



جمهورية مصر العربية  
الجهاز المركزي للتعبئة العامة والإحصاء  
Arab Republic of Egypt  
Central Agency for Public Mobilization & Statistics

**النشرة الشهرية  
للأرقام القياسية لأسعار المستهلكين  
أكتوبر ٢٠١٦**

**Monthly Bulletin of  
Consumer Price Index (CPI)  
Oct. 2016**

عند استخدام إحصاءاتنا  
يرجى الإشارة إلى  
الجهاز المركزي للتعبئة العامة والإحصاء

إصدار نوفمبر ٢٠١٦

Issue of Nov. 2016

مرجع رقم 62 - 22321-2016

<http://www.capmas.gov.eg>

## تقديم

تعتبر الأرقام القياسية لأسعار المستهلكين أحد أهم المؤشرات الإحصائية والاقتصادية وأكثرها ارتباطاً بحياة الأفراد اليومية بالإضافة إلى أثرها على القرارات التي تتخذ في المجالات الاقتصادية.

وتصور الأرقام القياسية لأسعار المستهلكين التغير في مستويات الأسعار للسلع والخدمات في أسواق التجزئة كأحد المؤشرات الهامة لقياس التضخم، كما تمثل أحد الأدوات الضرورية المستخدمة في حساب الدخل القومي بالأسعار المثبتة وكذا قياس التغير في مستويات الأجور الحقيقية وهي الأجور الفعلية بعد تخليصها من أثر تغيرات الأسعار.

صدرت أول سلسلة للأرقام القياسية عام ١٩١٤ تحت اسم الأرقام القياسية لنفقة المعيشة باتخاذ السنة المالية ١٩١٣/١٩١٤ كسنة أساس عن مدينة القاهرة فقط ، وفي يناير ١٩٤٠ صدرت السلسلة الثانية تحت نفس الاسم باتخاذ سنة ١٩٣٩ كسنة أساس لمدينة القاهرة أيضاً ، واعتباراً من يوليو عام ١٩٦٧ صدرت السلسلة الثالثة تحت اسم الأرقام القياسية لأسعار المستهلكين باتخاذ السنة المالية ١٩٦٦/١٩٦٧ كسنة أساس لتغطي ١١ مدينة ، ٦ مناطق ريفية ، واعتباراً من يوليو ١٩٨٨ صدرت السلسلة الرابعة باتخاذ السنة المالية ١٩٨٦/١٩٨٧ كسنة أساس لتغطي جميع محافظات الجمهورية ، وتوالى السلاسل الزمنية للأرقام القياسية لأسعار المستهلكين حتى السلسلة التاسعة التي صدرت اعتباراً من سبتمبر ٢٠١٠ باتخاذ شهر يناير ٢٠١٠ كفترة أساس.

والجهاز إذ يقدم هذه السلسلة الحديثة من الأرقام القياسية لأسعار المستهلكين ليرجو أن يسهم في تلبية الاحتياجات الإحصائية للباحثين والمخططين ومنتخذي القرار.

والله ولي التوفيق ،،،،،،،،

لواء / أبوبكر الجندي

رئيس الجهاز المركزي للتعبئة العامة والإحصاء

## PREFACE

The Consumer Price Index ( **CPI** ) is one of the most important statistical and economic indicators as it is related to the daily life of people as well as the decisions making processes and economic policies .

( **CPI** ) reflects the changes in the levels of prices of commodities and services at the retail market as one of important indicators of inflation. It is also considered an important tools used for GDP calculation with fixed prices, in addition to measure changes in real wages levels after eliminating price changes effect.

The first series of ( **CPI** ) was published in 1914 named household expenditure index using the fiscal year 1913/ 1914 as a base period and covering Cairo city only. At January 1940 the second series was published with the same name by using 1939 as a base period. The third series began at July 1967 named ( **CPI** ) by using the fiscal year 1966/1967 as a base period and covering 11 cities and 6 rural areas. The fourth series published at July 1988 by using the fiscal year 1986/1987 as a base period and covering all **Egypt** governorates. The series of (CPI) continued until the ninth series which published on September 2010 by using January 2010 as a base period.

**CAPMAS** hopes that the new series of the ( **CPI** ) will be helpfull researchers, planners and policy makers.

**ABOUBAKR M. ELGENDY**  
**CAPMAS, PRESIDENT .**

CONTENTS	رقم الصفحة Page No.	المحتويات
<b>Indicators</b>	1	مؤشرات
<b>Methodology</b>	5	منهجية الإحصائية
<b>Table (2)</b>		جدول رقم (1)
❖ CPI for main sections and groups: Urban and total Egypt	11	❖ الأرقام القياسية لأسعار المستهلكين والأوزان للأقسام والمجموعات الرئيسية: للحضر واجمالي الجمهورية
<b>Table (2)</b>		جدول رقم (2)
❖ CPI for main sections and groups: Urban Regions	14	❖ الأرقام القياسية لأسعار المستهلكين للأقسام والمجموعات الرئيسية: للمناطق حضرية
<b>Table (3)</b>		جدول رقم (3)
❖ CPI for main sections and groups: for Rural Regions and Egypt	19	❖ الأرقام القياسية لأسعار المستهلكين للأقسام والمجموعات الرئيسية: للمناطق الريفية وريف الجمهورية
<b>Table (4)</b>		جدول رقم (4)
❖ CPI for selected items: Urban, Rural and total Egypt	22	❖ الأرقام القياسية لأسعار المستهلكين لبعض السلع المختارة: حضر وريف واجمالي الجمهورية
<b>Table (5)</b>		جدول رقم (5)
❖ CPI for selected items: Urban Regions	24	❖ الأرقام القياسية لأسعار المستهلكين لبعض السلع المختارة: مناطق حضرية
<b>Table (6)</b>		جدول رقم (6)
❖ CPI for selected items: Rural Regions	27	❖ الأرقام القياسية لأسعار المستهلكين لبعض السلع المختارة: مناطق ريفية
<b>Annex:</b>		ملاحق:
<b>Ann.( 1)</b>		ملحق (1)
❖ CPI series according to main Section Urban, Rural and total Egypt	30	❖ سلسلة زمنية للأرقام القياسية لأسعار المستهلكين حسب الأقسام الرئيسية حضر وريف واجمالي الجمهورية
❖ Charts for all items and food & non- alcoholic beverages: Urban Egypt Rural Egypt Total Egypt	37	❖ رسوم بيانية للرقم القياسي العام والطعام والمشروبات: حضر الجمهورية ريف الجمهورية إجمالي الجمهورية
<b>Ann.( 2)</b>		ملحق (2)
CPI series for all items and food& non – alcoholic beverages Section according to Regions	39	❖ سلسلة زمنية للرقم القياسي العام والطعام والمشروبات حسب المناطق



CONTENTS	رقم الصفحة Page No.	المحتويات
<u>Ann.(3)</u>  All items and percentage Change for CPI, Urban, Rural and total Egypt	43	<u>ملحق (٣)</u>  الرقم القياسي العام ونسب التغير لأسعار المستهلكين حضر وريف واجمالي الجمهورية
<u>Ann( 4 )</u>  CPI for calendar and fiscal years	47	<u>ملحق (٤)</u>  الأرقام القياسية لأسعار المستهلكين لسنوات ميلادية ومالية
<u>Ann ( 5 )</u>  CPI and percentage change Quarterly for main section and groups, Urban Egypt	59	<u>ملحق (٥)</u>  الأرقام القياسية لأسعار المستهلكين ونسب التغير الربع سنوية للأقسام والمجموعات الرئيسية حضر الجمهورية.
<u>Ann ( 6 )</u>  Inflation Rates Series For all Item Urban Egypt	61	<u>ملحق (٦)</u>  سلسلة معدلات التضخم للرقم العام حضر الجمهورية
<u>Ann ( 7 )</u>  Weights of major components of derived for all items and main section from income , expenditure and consumption survey 2008/2009 Urban, Rural and total Egypt.	63	<u>ملحق (٧)</u>  الأوزان المستخدمة في الترجيح للأقسام والمجموعات الرئيسية من واقع بحث الدخل والإنفاق والإستهلاك ٢٠٠٨/٢٠٠٩.

## المؤشرات الرئيسية

### Main Indicators

All items and food & non-alcoholic beverages, and rates of change Oct. 2016 (January 2010 = 100)

الرقم العام و الطعام والمشروبات و نسب التغير أكتوبر ٢٠١٦  
(يناير ٢٠١٠ = ١٠٠)

#### Total Egypt

#### إجمالي الجمهورية

Indicators	الطعام والمشروبات Food & beverages	الرقم العام All Items	المؤشرات
Index Number	239.0	200.9	الرقم القياسي
Change (%) Sept. 2016	1.9	1.8	نسبة التغير عن شهر سبتمبر ٢٠١٦
Change (%) Oct. 2015	14.5	14.0	نسبة التغير عن شهر أكتوبر ٢٠١٥
The inflation rate in the period Jan. – Oct. 2016 compared to the same period of previous year	15.6	12.8	معدل التضخم في الفترة من يناير – أكتوبر ٢٠١٦ عن نفس الفترة من العام السابق

#### Urban Egypt

#### حضر الجمهورية

Indicators	الطعام والمشروبات Food & beverages	الرقم العام All Items	المؤشرات
Index Number	235.9	195.8	الرقم القياسي
Change (%) Sept. 2016	1.4	1.7	نسبة التغير عن شهر سبتمبر ٢٠١٦
Change (%) Oct. 2015	13.8	13.6	نسبة التغير عن شهر أكتوبر ٢٠١٥
The inflation rate in the period Jan. – Oct. 2016 compared to the same period of previous year	14.9	12.2	معدل التضخم في الفترة من يناير – أكتوبر ٢٠١٦ عن نفس الفترة من العام السابق

#### Rural Egypt

#### ريف الجمهورية

Indicators	الطعام والمشروبات Food & beverages	الرقم العام All Items	المؤشرات
Index Number	241.9	207.0	الرقم القياسي
Change (%) Sept. 2016	2.3	1.9	نسبة التغير عن شهر سبتمبر ٢٠١٦
Change (%) Oct. 2015	15.1	14.6	نسبة التغير عن شهر أكتوبر ٢٠١٥
The inflation rate in the period Jan. – Oct. 2016 compared to the same period of previous year	16.2	13.5	معدل التضخم في الفترة من يناير – أكتوبر ٢٠١٦ عن نفس الفترة من العام السابق

المؤشرات التفصيلية  
Detailed Indicators

Indicators of Consumer Prices Indices  
for the month of Oct. 2016  
Basis (January 2010 = 100)

مؤشرات الأرقام القياسية لأسعار المستهلكين  
عن شهر أكتوبر ٢٠١٦  
بأساس (يناير ٢٠١٠ = ١٠٠)

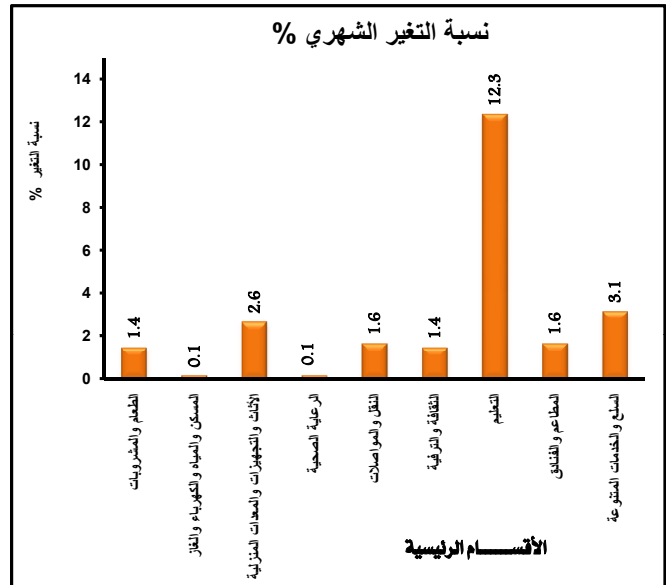
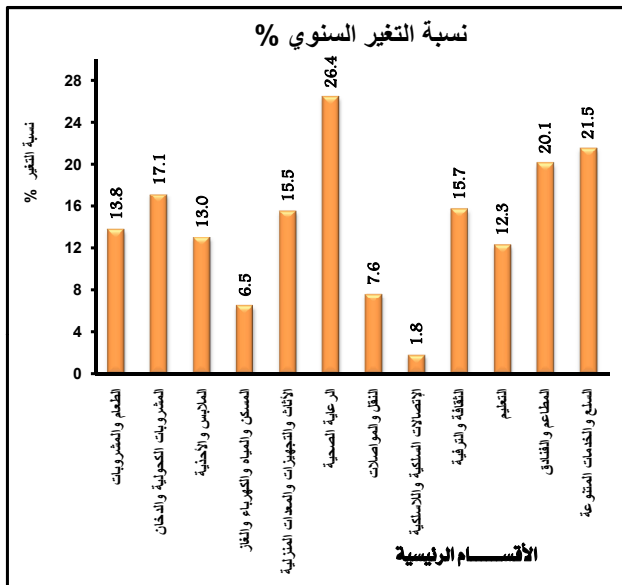
**FIRST: URBAN EGYPT**

أولاً: حضر الجمهورية

Total Egypt Consumer Prices Index for Oct. 2016 reached to 195.8 registered monthly increases 1.7% Compared with Sept. 2016 and annually Increases 13.6% Compared with Oct. 2015 and was variables sections as follows:

بلغ الرقم العام لشهر أكتوبر ٢٠١٦ لحضر الجمهورية ١٩٥,٨ مسجلاً بذلك ارتفاعاً قدره ١,٧٪ عن شهر سبتمبر ٢٠١٦ كما سجل ارتفاعاً قدره ١٣,٦٪ عن شهر أكتوبر ٢٠١٥ وكانت المتغيرات بالأقسام كالآتي :

No.	Sections	التغير السنوي % Annual Change %	التغير الشهري % Monthly Change %	الأقسام	م
1-	Food and non-alcoholic beverages	13.8	1.4	الطعام والمشروبات	١-
2-	Alcoholic_beverages.tobacco and_narcotics	17.1	0.0	المشروبات الكحولية والدخان	٢-
3-	Clothing and footwear	13.0	0.0	الملابس والأحذية	٣-
4-	Housing.water.electricity.gas and other fuels	6.5	0.1	المسكن والمياه والكهرباء والغاز	٤-
5-	Furnishings.household equipment and routine maintenance of the house	15.5	2.6	الأثاث والتجهيزات والمعدات المنزلية	٥-
6-	Health	26.4	0.1	الرعاية الصحية	٦-
7-	Transport	7.6	1.6	النقل والمواصلات	٧-
8-	Communications	1.8	0.0	الاتصالات السلكية واللاسلكية	٨-
9-	Recreation and culture	15.7	1.4	الثقافة والترفيه	٩-
10-	Education	12.3	12.3	التعليم	١٠-
11-	Restaurants and Hotels	20.1	1.6	المطاعم والفنادق	١١-
12-	Miscellaneous goods and services	21.5	3.1	السلع والخدمات المتنوعة	١٢-



## المؤشرات التفصيلية Detailed Indicators

Indicators of Consumer Prices Indices  
for the month of Oct. 2016  
Basis (January 2010 = 100)

مؤشرات الأرقام القياسية لأسعار المستهلكين  
عن شهر أكتوبر ٢٠١٦  
بأساس (يناير ٢٠١٠ = ١٠٠)

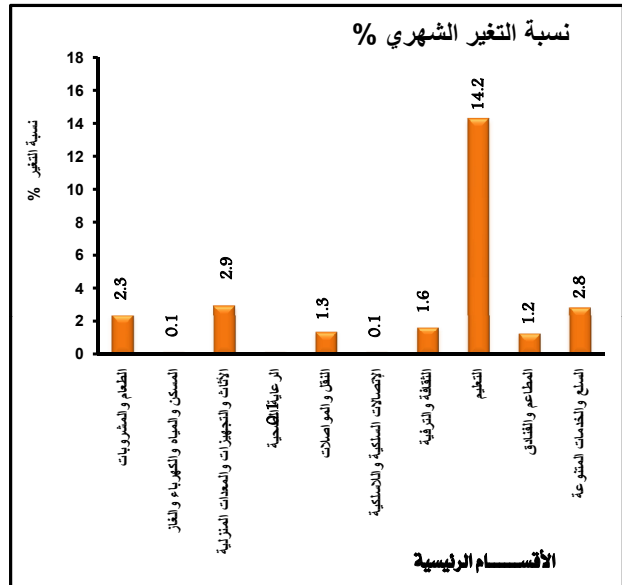
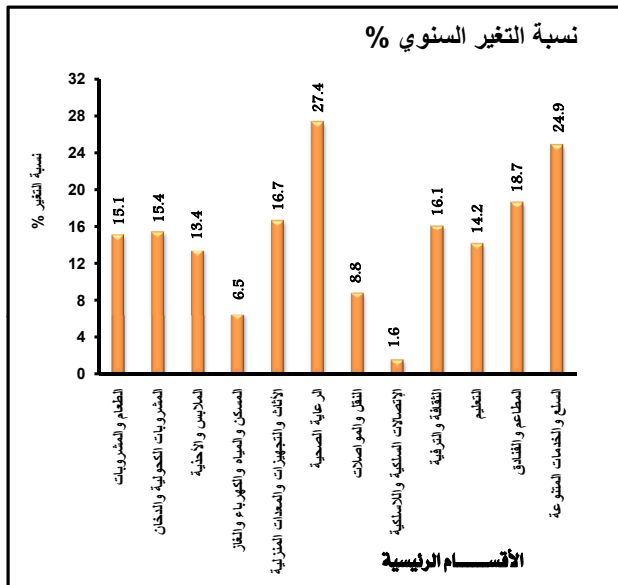
### Second: RURAL EGYPT

### ثانياً: ريف الجمهورية

Total Egypt Consumer Prices Index for Oct. 2016 reached to 207.0 registered monthly increases 1.9% Compared with Sept. 2016 and annually Increases 14.6% Compared with Oct. 2015 and was variables sections as follows:

بلغ الرقم العام لشهر أكتوبر ٢٠١٦ لريف الجمهورية ٢٠٧.٠ مسجلاً بذلك ارتفاعاً قدره ١.٩٪ عن شهر سبتمبر ٢٠١٦ كما سجل ارتفاعاً قدره ١٤.٦٪ عن شهر أكتوبر ٢٠١٥ وكانت المتغيرات بالأقسام كالآتي :

No.	Sections	التغير السنوي % Annual Change %	التغير الشهري % Monthly Change %	الأقسام	م
1-	Food and non_alcoholic beverages	15.1	2.3	الطعام والمشروبات	١-
2-	Alcoholic_beverages.tobacco and_narcotics	15.4	0.0	المشروبات الكحولية والدخان	٢-
3-	Clothing and footwear	13.4	0.0	الملابس والأحذية	٣-
4-	Housing.water.electricity.gas and other fuels	6.5	0.1	المسكن والمياه والكهرباء والغاز	٤-
5-	Furnishings.household equipment and routine maintenance of the house	16.7	2.9	الأثاث والتجهيزات والمعدات المنزلية	٥-
6-	Health	27.4	0.1	الرعاية الصحية	٦-
7-	Transport	8.8	1.3	النقل والمواصلات	٧-
8-	Communications	1.6	0.1	الاتصالات السلكية واللاسلكية	٨-
9-	Recreation and culture	16.1	1.6	الثقافة والترفيه	٩-
10-	Education	14.2	14.2	التعليم	١٠-
11-	Restaurants and Hotels	18.7	1.2	المطاعم والفنادق	١١-
12-	Miscellaneous goods and services	24.9	2.8	السلع والخدمات المتنوعة	١٢-



المؤشرات التفصيلية  
Detailed Indicators

Indicators of Consumer Prices Indices  
for the month of Oct. 2016  
Basis (January 2010 = 100)

مؤشرات الأرقام القياسية لأسعار المستهلكين  
عن شهر أكتوبر ٢٠١٦  
بأساس (يناير ٢٠١٠ = ١٠٠)

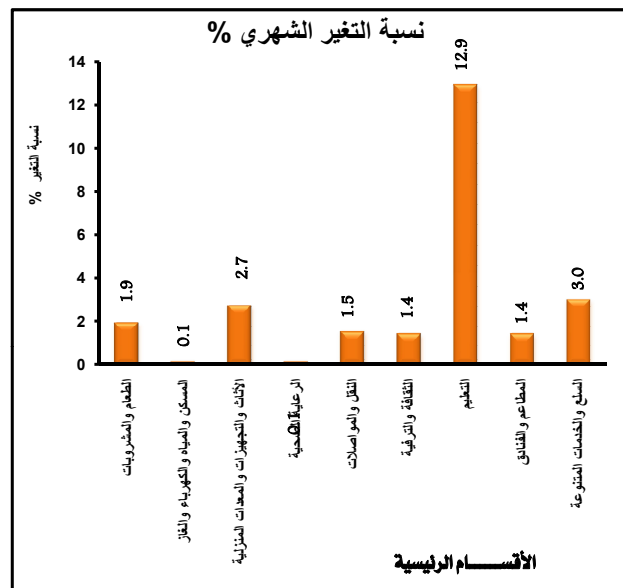
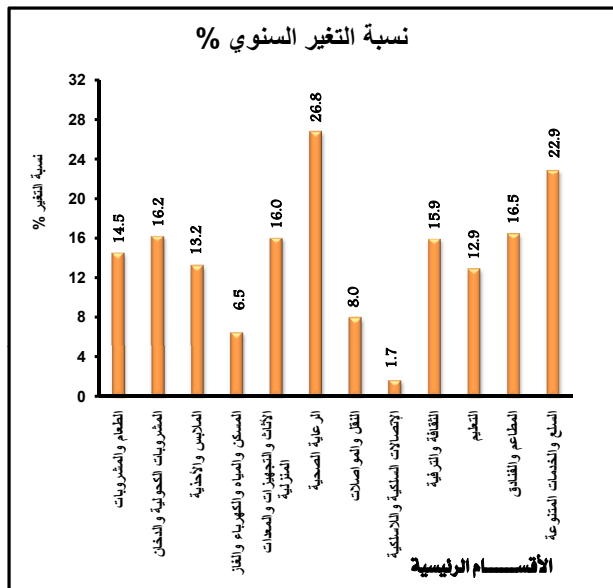
Third: Total EGYPT

ثالثاً: إجمالي الجمهورية

Total Egypt Consumer Prices Index for Oct. 2016 reached to 200.9 registered monthly increases 1.8% Compared with Sept. 2016 and annually Increases 14.0% Compared with Oct. 2015 and was variables sections as follows:

بلغ الرقم العام لشهر أكتوبر ٢٠١٦ لإجمالي الجمهورية ٢٠٠.٩ مسجلاً بذلك ارتفاعاً قدره ١.٨٪ عن شهر سبتمبر ٢٠١٦ كما سجل ارتفاعاً قدره ١٤.٠٪ عن شهر أكتوبر ٢٠١٥ وكانت المتغيرات بالأقسام كالآتي :

No.	Sections	التغير السنوي % Annual Change %	التغير الشهري % Monthly Change %	الأقسام	م
1-	Food and non.alcoholic beverages	14.5	1.9	الطعام والمشروبات	١-
2-	Alcoholic_beverages.tobacco and_narcotics	16.2	0.0	المشروبات الكحولية والدخان	٢-
3-	Clothing and footwear	13.2	0.0	الملابس والأحذية	٣-
4-	Housing.water.electricity.gas and other fuels	6.5	0.1	المسكن والمياه والكهرباء والغاز	٤-
5-	Furnishings.household equipment and routine maintenance of the house	16.0	2.7	الأثاث والتجهيزات والمعدات المنزلية	٥-
6-	Health	26.8	0.1	الرعاية الصحية	٦-
7-	Transport	8.0	1.5	النقل والمواصلات	٧-
8-	Communications	1.7	0.0	الاتصالات السلكية واللاسلكية	٨-
9-	Recreation and culture	15.9	1.4	الثقافة والترفيه	٩-
10-	Education	12.9	12.6	التعليم	١٠-
11-	Restaurants and Hotels	16.5	1.4	المطاعم والفنادق	١١-
12-	Miscellaneous goods and services	22.9	3.0	السلع والخدمات المتنوعة	١٢-



**Methodology:**

**Main characteristics for the new series of Consumer Price Index ( CPI ).**

**1- Prelude :**

What is the Consumer Price Index? CPI is the measure of the average change over time in the prices of consumption items - goods and services - that people buy for the every day life.

CAPMAS releases the 9<sup>th</sup> series of consumer price index (CPI ) starting from August 2010.

**2- Scope:**

CAPMAS produces indices for eight geographic areas, which are :

- Cairo
- Alexandria
- Urban Lower Egypt
- Urban Upper Egypt
- Canal cities
- Frontier gov.
- Rural Lower Egypt
- Rural Upper Egypt.

In addition, CAPMAS produces aggregate indices for all Urban, all Rural, and all Egypt.

**3- Periodicity:**

**(a) Periodicity of price Collection:**

- Food, industrial commodities and services prices are collected monthly for urban and rural areas from the 1<sup>st</sup> to the 28<sup>th</sup> of each month. The No of outlets is (10085) for urban and (4337) for rural areas.
- For commodity groups characterized by rapid price fluctuations, the prices are collected weekly; examples of such groups are (vegetables, fruits, fresh meat, poultry, fresh fish, birds, eggs).

**(b) Publishing periodicity:**

The Bulletin is released monthly on the tenth day of each month following the reference month.

الخصائص الأساسية لسلسلة الأرقام القياسية لأسعار المستهلكين.

**١- تمهيد:**

ما هو الرقم القياسي لأسعار المستهلكين؟ هو مقياس متوسط التغير الذي يطرأ بمرور الوقت على أسعار البنود الاستهلاكية. أي السلع والخدمات التي تشتري لأغراض الحياة اليومية.

يصدر الجهاز المركزي للتعبئة العامة والإحصاء السلسلة التاسعة للأرقام القياسية لأسعار المستهلكين اعتباراً من بيانات شهر أغسطس ٢٠١٠.

**٢- النطاق الجغرافي :**

يصدر الجهاز المركزي للتعبئة العامة والإحصاء الرقم القياسي لثمانية مناطق جغرافية وتشمل:  
 - القاهرة - مدن القناة  
 - الإسكندرية - محافظات الحدود  
 - حضر وجه بحري - ريف وجه بحري  
 - حضر وجه قبلي - ريف وجه قبلي  
 و يصدر الرقم القياسي لكل من الحضر والريف واجمالي الجمهورية.

**٣- الدورية:**

**أ- دورية جمع الأسعار:**

- تجمع أسعار السلع الغذائية والصناعية والخدمات شهرياً من المناطق الحضرية والريفية خلال الفترة من يوم ١ إلى يوم ٢٨ من كل شهر وعدد مصادرها (١٠٠٨٥) للحضر، (٤٣٣٧) للريف .
- يتم جمع أسعار بعض المجموعات الساعية ذات التغير المستمر في السعر أسبوعياً وتتمثل هذه المجموعات في ( الخضروات - الفاكهة - اللحوم الحمراء الطازجة - الدواجن - الاسماك الطازجة - الطيور - البيض).

**ب- دورية إصدار النشرة:**

تصدر النشرة شهرياً في اليوم العاشر من الشهر التالي لشهر البيان.

#### 4- Index base period

Prices of January 2010 are used as base period for the new CPI series.

#### 5- Linking CPI Series

- The CPI series compilation for the months from January 2010 to July 2010 have used the weights of the Household, Income, Expenditure and Consumption survey ( HIEC ) for the year 2008/2009 and the prices of January 2010 as a base month.
- Compiling a CPI series from December 2009 to August 2009 using the same base period, but moving backwards.
- So there are two CPI series for the fiscal year beginning from July 2009 to June 2010 using two different base periods (January 2007 and January 2010).
- The first series is based on a basket of goods and services and weights derived from the (2004/2005) HIEC survey according to the updated prices, While the second series is based on a basket of new goods and services, and weights derived from the (2008/2009) HIEC survey.

#### 6- Classification:

The CPI is published according to The International Classification of individual Consumption by Purpose (COICOP-HBS 2003), which is included in the National Accounts System (SNA, 1993). COICOP is a recommended classification by many international organizations as the International Labor Force organization (ILO) and International Monetary Fund (IMF). COICOP is also used in the International Comparison Program (ICP).

#### ٤- فترة الأساس :

اتخذت أسعار شهر يناير ٢٠١٠ كشهر أساس لبداية السلسلة الجديدة.

#### ٥- ربط السلسلة الزمنية :

- تم تركيب الأرقام القياسية لأسعار المستهلكين للشهور من يناير ٢٠١٠ إلى يولييه ٢٠١٠ باستخدام أوزان بحث الدخل والإنفاق والاستهلاك لعام ٢٠٠٨/٢٠٠٩ وأسعار شهر يناير ٢٠١٠ كشهر أساس.
- تم تركيب الأرقام القياسية لأسعار المستهلكين للشهور من ديسمبر ٢٠٠٩ إلى أغسطس ٢٠٠٩ باستخدام نفس فترة الأساس بالرجوع عكسياً.
- بذلك تتوافر سلسلتين من الأرقام القياسية لأسعار المستهلكين للسنة المالية التي تبدأ من يوليو ٢٠٠٩ إلى يونيو ٢٠١٠ بأساسين مختلفين (أساس سابق يناير ٢٠٠٧، وأساس حالي يناير ٢٠١٠).
- وتعتمد السلسلة الأولى على سلة السلع والخدمات والأوزان المستخرجة من بحث الدخل والإنفاق والإستهلاك ٢٠٠٤/٢٠٠٥ المحدثة سعرياً.. بينما تعتمد السلسلة الثانية على سلة حديثة للسلع والخدمات باستخدام الأوزان المستخرجة من بحث الدخل والإنفاق والإستهلاك ٢٠٠٨/٢٠٠٩.

#### ٦- الأقسام والمجموعات المكونة للأرقام القياسية لأسعار

##### المستهلكين :

تصدر الأرقام القياسية وفقاً لأحدث التقسيمات المعمول بها دولياً وهو تصنيف الإستهلاك الفردي حسب الغرض (COICOP-HBS 2003) والواردة بنظام الحسابات القومية الصادر عام ١٩٩٢ بعد تطويعها لواقع المجتمع المصري أخذاً في الاعتبار جميع الدراسات الدولية الصادرة في هذا الشأن عن منظمة العمل الدولية، وصندوق النقد الدولي، وتصنيفات السلع والخدمات المستخدمة في برنامج المقارنات الدولية والذي تشارك فيه مصر ضمن مجموعتي الدول الإفريقية والآسيوية.

CPI is published in (12) divisions, (43) main groups, (97) class, (174) sub- class, (479) micro class.

### 7- Weighting System:

- The weights were derived from the (2008/2009) HIEC survey. The weight of the commodity item is the ratio of the commodity expenditure to the total of all consumption expenditure.
- Weights have been calculated at the level of divisions, Groups, class, sub class and micro class.
- Given the short time period between the (2008/2009) HIEC survey and the base index period in (January 2010), the survey weights have not been updated.

### 8- Computation of the Index:

The CPI compiled on two steps:

- a- The Jevons index formula (a non weighted geometric mean) is used to calculate the basic index for the(479) micro class items as follows:

$$I_{a,i}^t = I_{a,i}^{t-1} \left( \prod_{k=1}^{k_{a,i}} \left( \frac{P_k^t}{P_k^{t-1}} \right)^{\frac{1}{k_{a,i}}} \right)$$

Where:

- $I_{a,i}^{t-1}$  : The previous index for category items (i) in area (a).
- $K_{a,i}$  : The number of commodities in category items (i) in area (a).  
a=1,2,...,8 ; i=1,2, ... , 479
- $P_K^t$  : Price of available commodity or service in category item (i) in the current month(t).
- b- The formula for the calculation of the CPI is short- term basis, thus each current month's price is compared to the previous month's price. The formula is as follows:

وتصدر الأرقام القياسية مقسمة إلى (١٢) قسماً رئيسياً، (٤٣) مجموعة رئيسية، (٩٧) مجموعة فرعية، (١٧٤) مجموعة جزئية، (٤٧٩) مجموعة سلعية وخدمية أكثر تفصيلاً.

### ٧- الأوزان المستخدمة في تركيب الرقم القياسي :

- استخرجت الأوزان المستخدمة في تركيب الرقم القياسي لأسعار المستهلكين من نتائج بحث الدخل والإنفاق والاستهلاك لعام ٢٠٠٨/٢٠٠٩ حيث أعطى لكل مفردة سلعية علي مستوى المناطق الجغرافية وزن يساوي نسبة المنفق علي هذه السلعة إلي إجمالي الإنفاق الاستهلاكي للجمهورية.
- يتم حساب الأوزان علي مستوى الأقسام والمجموعات الرئيسية والمجموعات الفرعية والمجموعات الجزئية والمجموعات السلعية والخدمية الأكثر تفصيلاً.
- نظراً لقصر الفترة الزمنية بين بحث الدخل والإنفاق والإستهلاك ٢٠٠٨/٢٠٠٩ وفترة الأساس يناير ٢٠١٠ لم تستخدم المعادلة الرياضية الخاصة بتحديث الأوزان بين الفترتين.

### ٨- تركيب الرقم القياسي :

- يتم تركيب الرقم القياسي لأسعار المستهلكين علي مرحلتين:
- أ- يتم استخدام صيغة Jevons لحساب الرقم القياسي البسيط (غير المرجح) للمجموعات السلعية والخدمية الأكثر تفصيلاً وعددها (٤٧٩) وذلك كالآتي:

حيث:

$I_{a,i}^{t-1}$  : الرقم القياسي السابق للمجموعة السلعية (i) بالمنطقة (a).

$K_{a,i}$  : عدد السلع في المجموعة السلعية (i) بالمنطقة (a).

a=1,2,...,8 ; i=1,2, ... , 479

$P_K^t$  : سعر السلعة أو الخدمة في المجموعة السلعية (i) في الشهر الحالي (t).

بد استخدمت صيغة لاسبير المعدلة لإظهار الفروق في أسعار الشهر الحالي مقارناً بالشهر السابق وذلك كالآتي:



$$I_{Egypt}^t = \sum_{a=1}^8 \sum_{i=1}^{479} S_{a,i}^{t-1} \left[ \frac{I_{a,i}^t}{I_{a,i}^{t-1}} \right]$$

**Where:**

**حيث:**

$$S_{a,i}^{t-1} = S_{a,i}^0 \times \frac{I_{a,i}^1}{I_{a,i}^0} \times \frac{I_{a,i}^2}{I_{a,i}^1} \times \frac{I_{a,i}^3}{I_{a,i}^2} \times \dots \times \frac{I_{a,i}^{t-1}}{I_{a,i}^{t-2}} = S_{a,i}^0 \times \left( \frac{I_{a,i}^{t-1}}{I_{a,i}^0} \right)$$

**And:**

**و:**

$S_{a,i}^0$ : The relative weights for category items (i) in area (a) for the weight reference period. (i) الوزن النسبي للمجموعة السلعية (a) بالمنطقة (a) في الفترة المرجعية.

$$S_{a,i}^0 = \frac{e_{a,i}^0}{\sum_{a=1}^8 \sum_{i=1}^{479} (e_{a,i}^0)}$$

**Where:**

**حيث:**

$e_{a,i}^0$ : Is the weight as generated from the (2008/2009) HIEC survey.

$e_{a,i}^0$ : الوزن المستخرج من بحث الدخل والإنفاق والإستهلاك ٢٠٠٨/٢٠٠٩

$$I_{a,i}^0 = 100$$

## 9- Replacement:

### ٩- الإحلال:

#### a. Seasonal Items:

#### أ السلع الموسمية:

If a product disappeared temporarily (meaning it will not be available for pricing again), its price will be imputed using the short-term relative price change of a similar item. Due to the need for having indices for those products to enable international comparison. This is done by using the following formula:

السلع الموسمية التي تختفي من الاسواق في بعض شهور السنة ، يتم تقدير أسعارها خلال فترة إختفائها وكان من الضروري العمل علي إظهار رقم قياسي لها وذلك لإمكانية إجراء المقارنات الدولية ، وقد استخدمت المعادلة: الرياضيات الآتية

$$P_{a,x}^t = P_{a,x}^{t-1} \left( \prod_{\substack{k=1 \\ k \neq x}}^{k_{a,i}} \frac{P_k^t}{P_k^{t-1}} \right)^{\frac{1}{k_{a,i}}}$$

**Where:**

**حيث:**

$P_{a,x}^t$  : Price of missing commodity(x) in category items (i) in area (a) in current month (t).

$P_{a,x}^t$  : سعر السلعة المخبئية (x) في المجموعة السلعية (i) في المنطقه (a) في الشهر الحالي (t).

**b. Permanent items:**

**بد السلع الدائمة:**

In response to economic change and varying consumption pattern, some commodities may disappear permanently from the market. In such situation, if the commodity disappeared for two consecutive months, other similar commodity will be included if there prices are available for two consecutive months.

نظراً للتغيرات الاقتصادية وتغير النمط الاستهلاكي فإنه يمكن إحلال سلع جديدة محل سلع أخرى في مكونات سلة السلع بمجرد أن يتوافر سعران متتاليين لبند بديل يمكن استخدام هذا البند بدلاً من البند الذي اختفى من الأسواق لشهرين متتاليين.

**10 - Data availability:**

**١٠ - إتاحة البيانات:**

Paper - CD - website

ورقي - CD - الموقع الإلكتروني

**الأرقام القياسية والأوزان  
للأقسام والمجموعات الرئيسية  
حضر وإجمالي الجمهورية**

**CPI and weights  
for sections and main groups  
Urban and Total Egypt**

**أكتوبر ٢٠١٦ - Oct. 2016**

SECTIONS / GROUPS FOR COMMDITIES AND SERVICES	Total Egypt اجمالى الجمهورية				Urban Egypt حضر الجمهورية				الاقسام والمجموعات الرئيسية للسلع والخدمات
	نسبة التغير % عن		الرقم القياسى	الأوزان	نسبة التغير % عن		الرقم القياسى	الأوزان	
	Change%		Index	weights	Change%		Index	weights	
	10 / 2015	9 / 2016	10 / 2016	10 / 2016	10 / 2015	9 / 2016	10 / 2016	10 / 2016	
<b>All Items</b>	<b>14.0</b>	<b>1.8</b>	<b>200.9</b>	<b>10000.000</b>	<b>13.6</b>	<b>1.7</b>	<b>195.8</b>	<b>5435.650</b>	<b>الرقم العام</b>
<b>FOOD AND NON-ALCOHOLIC BEVERAGES</b>	<b>14.5</b>	<b>1.9</b>	<b>239.0</b>	<b>4421.300</b>	<b>13.8</b>	<b>1.4</b>	<b>235.9</b>	<b>2169.664</b>	<b>الطعام والمشروبات</b>
Food	14.4	1.9	241.8	4281.330	13.7	1.4	238.9	2094.090	الطعام
Bread and cereals	31.2	7.0	220.4	706.107	28.5	6.8	206.8	289.081	الحبوب والخبز
Meat	15.1	2.3	233.3	1183.169	15.4	1.8	235.1	576.042	اللحوم والدواجن
Fish and seafood	13.4	0.4	199.2	245.545	13.8	0.4	198.9	157.406	الأسماك والماكولات البحرية
Milk, cheese and eggs	4.7	1.5	207.4	576.255	5.7	1.6	199.9	318.881	الألبان والجبن والبيض
Oils and fats	27.5	6.5	182.7	385.369	29.2	6.9	184.6	179.176	الزيوت والدهون
Fruit	16.8	-2.0	202.7	288.471	16.4	-1.8	200.7	151.626	الفاكهة
Vegetables	5.4	-1.7	415.2	630.313	4.8	-2.4	428.4	290.579	الخضروات
Suger ,jam,honey,chocolate and confectionery	28.7	8.1	166.6	200.155	29.3	8.2	167.7	96.589	السكر والأغذية السكرية
Other Food products	13.1	0.0	170.9	65.947	12.7	0.1	169.5	34.708	منتجات غذائية أخرى
Non-Alcoholic Beverages	19.4	0.0	151.7	139.970	18.2	0.0	151.9	75.574	المشروبات
Coffee,tea and cocoa	28.4	0.0	161.6	95.055	29.2	0.0	164.6	46.825	البن والشاي والكاكاو
Mineral waters,soft drinks,fruit and vegetable juices	0.8	0.1	130.7	44.916	0.7	0.1	131.2	28.749	المياه المعدنية والغازية والعصائر الطبيعية
<b>ALCOHOLIC BEVERAGES,TOBACCO AND NARCOTICS</b>	<b>16.2</b>	<b>0.0</b>	<b>373.6</b>	<b>244.972</b>	<b>17.1</b>	<b>0.0</b>	<b>370.8</b>	<b>119.020</b>	<b>المشروبات الكحولية والدخان</b>
ALCOHOLIC BEVERAGES	0.0	0.0	120.1	0.170	0.0	0.0	120.2	0.157	المشروبات الكحولية
Tobacco	16.3	0.0	373.8	244.802	17.1	0.0	371.2	118.862	الدخان
<b>CLOTHING AND FOOTWEAR</b>	<b>13.2</b>	<b>0.0</b>	<b>144.6</b>	<b>580.724</b>	<b>13.0</b>	<b>0.0</b>	<b>142.0</b>	<b>293.913</b>	<b>الملابس والأحذية</b>
Clothing	9.2	0.0	138.0	468.130	9.2	0.0	136.2	236.304	الملابس
Clothing materials	6.2	0.0	130.8	34.077	5.4	0.0	125.6	7.963	الأقمشة
Garments	9.9	0.0	137.4	391.398	9.5	0.0	134.0	209.264	الملابس الجاهزة
Other clothes and accessories	0.0	0.0	104.3	18.588	0.0	0.0	103.3	7.899	الملابس الأخرى ومستلزماتها
Cleaning,repair and hire of clothing	8.4	0.0	184.8	24.068	11.1	0.0	207.7	11.179	التنظيف والإصلاح وتأجير الملابس
Footwear	29.0	0.0	171.8	112.594	28.2	0.0	165.9	57.608	الأحذية
Shoes and other Footwear	30.2	0.0	171.7	109.072	29.3	0.0	165.8	55.990	الأحذية
Repair and hire of Footwear	0.0	0.0	174.0	3.522	0.0	0.0	172.3	1.618	إصلاح الأحذية
<b>HOUSING,WATER,ELECTRICITY,GAS AND OTHER FUELS</b>	<b>6.5</b>	<b>0.1</b>	<b>137.8</b>	<b>1769.526</b>	<b>6.5</b>	<b>0.1</b>	<b>136.9</b>	<b>998.582</b>	<b>المسكن والمياه والكهرباء والغاز والوقود</b>
Actual rentals for housing	0.0	0.0	105.2	139.608	0.0	0.0	105.7	122.155	الإيجار الفعلى للمسكن
Imputed rentals for housing	0.0	0.0	108.1	1201.071	0.0	0.0	108.1	636.508	الإيجار المحتسب للمسكن
Maintenance and repair of the dwelling	4.6	1.4	157.0	76.382	4.5	1.5	157.7	51.978	صيانة وإصلاح المسكن
Water supply and miscellaneous services relating to the dwelling	21.2	0.0	193.5	103.439	23.1	0.0	197.3	55.641	المياه والخدمات المتنوعة المتعلقة بالمسكن
Electricity, gas and other fuels	19.2	0.2	270.0	249.027	19.9	0.0	270.7	132.300	الكهرباء والغاز ومواد الوقود الأخرى

SECTIONS / GROUPS FOR COMMODITIES AND SERVICES	Total Egypt اجمالى الجمهورية				Urban Egypt حضر الجمهورية				الاقسام والمجموعات الرئيسية للسلع والخدمات
	نسبة التغير % عن Change%		الرقم القياسى Index	الاوزان weights	نسبة التغير % عن Change%		الرقم القياسى Index	الاوزان weights	
	10 / 2015	9 / 2016	10 / 2016	10 / 2016	10 / 2015	9 / 2016	10 / 2016	10 / 2016	
<b>FURNISHINGS,HOUSEHOLD EQUIPMENT AND ROUTINE MAINTENANCE OF THE HOUSE</b>	<b>16.0</b>	<b>2.7</b>	<b>165.2</b>	<b>364.501</b>	<b>15.5</b>	<b>2.6</b>	<b>166.2</b>	<b>204.890</b>	<b>الأثاث والتجهيزات والمعدات المنزلية والصيانة</b>
Furniture, furnishings, carpets and other floor coverings	12.0	3.7	169.0	28.383	11.9	3.7	168.7	17.449	الأثاث والتجهيزات والسجاد وأغطية الأرضيات الأخرى
Household Textiles	2.1	0.4	164.6	41.808	2.2	0.5	166.3	17.821	المفروشات المنزلية
Household appliances	18.4	2.2	161.5	44.453	19.9	2.5	162.8	24.808	الأجهزة المنزلية
Glassware, tableware and household utensils	38.6	15.3	185.2	20.415	37.1	15.0	182.1	8.927	الأدوات الزجاجية وأدوات المائدة والأدوات المنزلية
Tools and equipment for house and garden	13.0	1.4	133.0	12.993	10.2	0.8	130.1	5.759	ادوات ومعدات المنازل والحدائق
Goods and services for routine household maintenance	17.3	2.1	165.6	216.449	16.0	2.0	167.1	130.126	السلع والخدمات المستخدمة فى صيانة المنزل
<b>HEALTH</b>	<b>26.8</b>	<b>0.1</b>	<b>178.2</b>	<b>587.748</b>	<b>26.4</b>	<b>0.1</b>	<b>172.7</b>	<b>343.992</b>	<b>الرعاية الصحية</b>
Medical products, appliances and equipment	32.4	0.2	171.6	352.148	32.3	0.2	171.1	211.814	المنتجات والأجهزة والمعدات الطبية
Out-patient services	22.7	0.0	197.7	128.356	20.2	0.0	180.5	73.155	خدمات مرضى العيادات الخارجية
Hospital services	16.3	0.0	176.6	107.243	15.3	0.0	168.6	59.023	خدمات المستشفيات
<b>TRANSPORT</b>	<b>8.0</b>	<b>1.5</b>	<b>151.9</b>	<b>462.013</b>	<b>7.6</b>	<b>1.6</b>	<b>151.5</b>	<b>308.939</b>	<b>النقل والمواصلات</b>
Purchase of vehicles	34.1	7.5	178.9	69.676	33.9	7.6	165.1	51.604	شراء المركبات
Operation of personal transport equipment	2.5	1.1	153.5	107.436	2.4	1.1	153.5	90.424	المنفق على النقل الخاص
Transport services	4.1	0.0	144.6	284.901	3.6	0.0	146.1	166.912	خدمات النقل
<b>COMMUNICATIONS</b>	<b>1.7</b>	<b>0.0</b>	<b>99.1</b>	<b>258.044</b>	<b>1.8</b>	<b>0.0</b>	<b>98.6</b>	<b>169.389</b>	<b>الإتصالات السلكية واللاسلكية</b>
Postal services	0.0	0.0	106.8	0.087	0.0	0.0	106.1	0.045	خدمات البريد
Telephone and telefax services	7.0	2.1	81.3	7.127	5.1	1.4	78.6	4.366	معدات خدمات الهاتف والفاكس
Telephone and fax service	1.6	0.0	99.6	250.830	1.7	0.0	99.1	164.978	خدمات الهاتف والفاكس
<b>RECREATION AND CULTURE</b>	<b>15.9</b>	<b>1.4</b>	<b>202.5</b>	<b>201.929</b>	<b>15.7</b>	<b>1.4</b>	<b>207.5</b>	<b>132.262</b>	<b>الثقافة والترفيه</b>
Audio,visual,photographic, information processing equipment	5.0	2.3	104.3	27.103	7.9	3.0	108.7	14.825	معدات الصوت والصورة ومعدات التصوير وتجهيز المعلومات
Other recreational items and equipment, gardens and pets	2.5	0.0	119.5	7.136	3.5	0.0	119.9	3.274	الأصناف والمعدات الترفيهية الأخرى ومتعلقاتها
Recreational items and equipment	1.4	0.0	113.5	31.692	1.3	0.0	113.9	21.468	الخدمات الترفيهية
Newspapers, books and stationery	18.8	3.4	193.9	54.279	17.1	3.3	189.4	31.928	الصحف والكتب والأدوات الكتابية
Package holidays	19.3	0.8	282.5	81.719	18.8	0.7	279.0	60.766	الرحلات السياحية المنظمة
<b>EDUCATION</b>	<b>12.9</b>	<b>12.9</b>	<b>246.5</b>	<b>350.998</b>	<b>12.3</b>	<b>12.3</b>	<b>246.0</b>	<b>251.805</b>	<b>التعليم</b>
Pre- primary and primary education	14.0	14.0	250.7	187.134	13.1	13.1	250.3	128.735	التعليم قبل الابتدائي والتعليم الأساسي
Secondary education	13.2	13.2	271.3	79.347	13.3	13.3	274.0	54.357	التعليم الثانوي العام والفنى
Post-Secondary Non- Tertiary education	0.0	0.0	123.4	6.739	0.0	0.0	123.5	5.170	التعليم بعد الثانوي والفنى
Tertiary education	10.2	10.2	222.3	76.999	10.2	10.2	223.8	62.896	التعليم العالي
Unspecified level of education	7.0	7.0	171.7	0.779	7.3	7.3	171.9	0.647	التعليم غير محدد المستوى
<b>RESTAURANTS AND HOTELS</b>	<b>19.5</b>	<b>1.4</b>	<b>234.9</b>	<b>415.107</b>	<b>20.1</b>	<b>1.6</b>	<b>231.8</b>	<b>240.625</b>	<b>المطاعم والفنادق</b>
Catering services	19.7	1.4	236.0	409.662	20.2	1.6	232.8	237.890	الوجبات الجاهزة
Accommodation services	0.0	0.0	156.6	5.445	0.0	0.0	151.9	2.735	خدمات الفنادق
<b>MISCELLANEOUS GOODS AND SERVICES</b>	<b>22.9</b>	<b>3.0</b>	<b>138.9</b>	<b>343.139</b>	<b>21.5</b>	<b>3.1</b>	<b>136.5</b>	<b>202.570</b>	<b>السلع والخدمات المتنوعة</b>
Personal care	21.6	2.7	141.8	204.456	20.4	2.8	139.0	121.953	العناية الشخصية
Personal effects	66.5	7.5	209.5	41.022	64.4	8.2	207.2	23.419	أمتعة شخصية
Insurance	0.0	0.0	100.0	53.015	0.0	0.0	100.0	35.455	التأمين
Other services	6.7	0.0	107.2	44.647	5.0	0.0	105.4	21.743	خدمات أخرى غير مصنفة في مكان آخر

**الأرقام القياسية  
للأقسام والمجموعات الرئيسية  
للمناطق الحضرية**

**CPI  
for sections and main groups  
Urban Regions**

**أكتوبر ٢٠١٦ - Oct. 2016**

SECTIONS / GROUPS FOR COMMODITIES AND SERVICES	Lower Egypt حضر بحرى			Alexandria الاسكندرية			Cairo القاهرة			الاقسام والمجموعات الرئيسية للسلع والخدمات
	نسبة التغير % عن		الرقم القياسى	نسبة التغير % عن		الرقم القياسى	نسبة التغير % عن		الرقم القياسى	
	Change%	Index	Change%	Index	Change%	Index				
	10 / 2015	9 / 2016	10 / 2016	10 / 2015	9 / 2016	10 / 2016	10 / 2015	9 / 2016	10 / 2016	
<b>All Items</b>	<u>14.1</u>	<u>1.5</u>	<u>201.7</u>	<u>13.2</u>	<u>1.5</u>	<u>193.5</u>	<u>13.2</u>	<u>1.8</u>	<u>190.0</u>	<b>الرقم العام</b>
<b>FOOD AND NON-ALCOHOLIC BEVERAGES</b>	<u>14.6</u>	<u>1.2</u>	<u>248.3</u>	<u>13.3</u>	<u>1.0</u>	<u>229.6</u>	<u>13.2</u>	<u>1.5</u>	<u>225.2</u>	<b>الطعام والمشروبات</b>
Food	14.5	1.2	251.3	13.1	1.0	232.0	13.1	1.6	228.3	الطعام
Bread and cereals	37.1	6.2	253.0	25.8	6.7	194.0	23.5	7.7	184.3	الخبز والحبوب
Meat	15.8	1.9	236.2	16.0	1.1	226.7	14.8	1.6	233.8	اللحوم والدواجن
Fish and seafood	13.8	0.4	192.3	12.6	0.1	193.6	13.4	0.5	190.9	الأسماك والماكولات البحرية
Milk, cheese and eggs	5.0	1.5	210.1	6.2	1.7	191.5	6.2	1.6	191.1	الالبان والجبن والبيض
Oils and fats	31.2	6.6	186.4	28.5	7.4	184.5	28.7	7.2	186.5	الزيوت والدهون
Fruit	15.8	-2.2	197.8	16.2	-1.6	219.9	14.6	-1.4	189.0	الفاكهة
Vegetables	3.2	-2.9	444.6	4.4	-3.0	435.5	4.8	-2.5	414.6	الخضروات
Suger ,jam,honey,chocolate and confectionery	26.2	7.6	166.5	34.0	9.1	169.5	26.6	7.6	162.9	السكر والأغذية السكرية
Other Food products	12.4	0.0	171.4	13.4	0.0	169.1	13.0	0.1	170.0	منتجات غذائية أخرى
Non-Alcoholic Beverages	18.8	0.0	153.1	19.6	0.0	155.6	16.2	0.0	150.5	المشروبات
Coffee,tea and cocoa	28.9	0.0	163.6	30.7	0.0	167.4	28.0	0.0	163.7	البن والشاي والكاكو
Mineral waters,soft drinks,fruit and vegetable juices	0.6	0.2	133.3	0.7	0.1	134.5	0.4	0.0	132.2	المياه المعدنية والغازية والعصائر الطبيعية
<b>ALCOHOLIC BEVERAGES,TOBACCO AND NARCOTICS</b>	<u>16.9</u>	<u>0.0</u>	<u>371.6</u>	<u>18.2</u>	<u>0.0</u>	<u>383.0</u>	<u>17.5</u>	<u>0.0</u>	<u>360.6</u>	<b>المشروبات الكحولية والدخان</b>
ALCOHOLIC_BEVERAGES	0.0	0.0	119.2	0.0	0.0	120.8	0.0	0.0	119.2	المشروبات الكحولية
Tobacco	16.9	0.0	371.6	18.2	0.0	383.0	17.6	0.0	361.3	الدخان
<b>CLOTHING AND FOOTWEAR</b>	<u>12.7</u>	<u>0.0</u>	<u>141.0</u>	<u>9.3</u>	<u>0.0</u>	<u>130.1</u>	<u>15.5</u>	<u>0.0</u>	<u>148.3</u>	<b>الملابس والأحذية</b>
Clothing	9.1	0.0	135.4	6.6	0.0	126.1	10.9	0.0	141.0	الملابس
Clothing materials	5.1	0.0	125.2	4.3	0.0	122.2	4.6	0.0	127.3	الأقمشة
Garments	9.6	0.0	135.3	6.6	0.0	125.3	10.8	0.0	134.1	الملابس الجاهزة
Other clothes and accessories	0.0	0.0	103.7	0.0	0.0	101.4	0.0	0.0	101.4	الملابس الأخرى ومستلزماتها
Cleaning,repair and hire of clothing	7.8	0.0	183.1	11.2	0.0	199.9	13.9	0.0	245.1	التنظيف والإصلاح وتأجير الملابس
Footwear	26.9	0.0	163.8	19.2	0.0	145.3	33.8	0.0	178.8	الأحذية
Shoes and other Footwear	28.1	0.0	163.6	20.0	0.0	144.4	34.7	0.0	178.9	الأحذية
Repair and hire of Footwear	0.0	0.0	170.1	0.0	0.0	173.8	0.0	0.0	172.3	إصلاح الأحذية
<b>HOUSING,WATER,ELECTRICITY,GAS AND OTHER FUELS</b>	<u>6.8</u>	<u>0.1</u>	<u>135.0</u>	<u>6.4</u>	<u>0.0</u>	<u>140.0</u>	<u>6.8</u>	<u>0.2</u>	<u>134.9</u>	<b>المسكن والمياه والكهرباء والغاز و الوقود</b>
Actual rentals for housing	0.0	0.0	105.4	0.0	0.0	114.3	0.0	0.0	103.7	الإيجار الفعلى للمسكن
Imputed rentals for housing	0.0	0.0	107.2	0.0	0.0	117.8	0.0	0.0	106.7	الإيجار المحتسب للمسكن
Maintenance and repair of the dwelling	4.3	1.2	155.3	3.5	0.7	151.8	4.9	1.9	163.8	صيانة وإصلاح المسكن
Water supply and miscellaneous services relating to the dwelling	22.8	0.0	202.7	23.2	0.0	192.7	23.7	0.0	195.7	المياه والخدمات المتنوعة المتعلقة بالمسكن
Electricity, gas and other fuels	21.2	0.0	258.3	23.7	0.0	248.9	21.9	0.0	264.0	الكهرباء والغاز ومواد الوقود الأخرى

SECTIONS / GROUPS FOR COMMODITIES AND SERVICES	Lower Egypt		حضر بحرى	Alexandria		الاسكندرية	Cairo		القاهرة	الاقسام والمجموعات الرئيسية للسلع والخدمات
	نسبة التغير % عن		الرقم القياسى	نسبة التغير % عن		الرقم القياسى	نسبة التغير % عن		الرقم القياسى	
	10 / 2015	9 / 2016	10 / 2016	10 / 2015	9 / 2016	10 / 2016	10 / 2015	9 / 2016	10 / 2016	
<b>FURNISHINGS,HOUSEHOLD EQUIPMENT AND ROUTINE MAINTENANCE OF THE HOUSE</b>	<u>16.4</u>	<u>2.9</u>	<u>164.4</u>	<u>15.0</u>	<u>2.7</u>	<u>164.1</u>	<u>13.8</u>	<u>2.2</u>	<u>174.0</u>	<b>الأثاث والتجهيزات والمعدات المنزلية والصيانة</b>
Furniture, furnishings, carpets and other floor coverings	10.1	3.2	159.4	11.6	3.6	163.0	13.8	4.3	182.2	الأثاث والتجهيزات والسجاد وأغطية الأرضيات الأخرى
Household Textiles	2.0	0.3	167.1	2.3	0.4	180.5	2.1	0.7	169.1	المفروشات المنزلية
Household appliances	17.7	2.2	159.6	19.9	2.4	159.3	19.5	2.5	164.3	الأجهزة المنزلية
Glassware, tableware and household utensils	37.6	14.7	184.3	33.9	14.0	176.2	36.6	16.2	184.1	الأدوات الزجاجية وأدوات المائدة والأدوات المنزلية
Tools and equipment for house and garden	11.7	1.3	132.4	8.2	0.2	128.1	9.4	0.3	127.6	ادوات ومعدات المنازل والحدائق
Goods and services for routine household maintenance	18.5	2.3	165.5	15.8	2.3	164.4	13.3	1.5	176.1	السلع والخدمات المستخدمة فى صيانة المنزل
<b>HEALTH</b>	<u>27.4</u>	<u>0.1</u>	<u>180.6</u>	<u>26.6</u>	<u>0.0</u>	<u>168.3</u>	<u>26.0</u>	<u>0.1</u>	<u>166.3</u>	<b>الرعاية الصحية</b>
Medical products, appliances and equipment	32.5	0.2	171.6	32.5	0.1	171.9	32.1	0.2	170.4	المنتجات والأجهزة والمعدات الطبية
Out-patient services	21.8	0.0	199.0	18.8	0.0	170.6	19.2	0.0	164.1	خدمات مرضى العيادات الخارجية
Hospital services	19.3	0.0	190.5	12.4	0.0	148.7	13.4	0.0	154.3	خدمات المستشفيات
<b>TRANSPORT</b>	<u>8.9</u>	<u>1.3</u>	<u>151.0</u>	<u>6.5</u>	<u>1.3</u>	<u>153.3</u>	<u>7.1</u>	<u>1.8</u>	<u>153.9</u>	<b>النقل والمواصلات</b>
Purchase of vehicles	34.6	7.7	167.3	36.4	8.2	170.5	33.9	7.8	164.3	شراء المركبات
Operation of personal transport equipment	3.2	1.4	154.3	2.0	1.0	154.3	2.2	1.0	153.0	المنفق على النقل الخاص
Transport services	7.1	0.0	146.4	2.7	0.0	149.6	2.3	0.0	150.6	خدمات النقل
<b>COMMUNICATIONS</b>	<u>1.7</u>	<u>0.0</u>	<u>100.9</u>	<u>1.9</u>	<u>0.0</u>	<u>100.5</u>	<u>1.7</u>	<u>0.0</u>	<u>94.9</u>	<b>الاتصالات السلكية واللاسلكية</b>
Postal services	0.0	0.0	106.5	0.0	0.0	105.0	0.0	0.0	108.4	خدمات البريد
Telephone and telefax services	6.8	2.0	80.5	11.6	3.6	85.5	4.0	0.9	77.6	معدات خدمات الهاتف والفاكس
Telephone and fax service	1.6	0.0	101.4	1.8	0.0	100.8	1.7	0.0	95.2	خدمات الهاتف والفاكس
<b>RECREATION AND CULTURE</b>	<u>15.1</u>	<u>1.4</u>	<u>201.5</u>	<u>14.7</u>	<u>1.4</u>	<u>189.5</u>	<u>16.2</u>	<u>1.1</u>	<u>217.5</u>	<b>الثقافة والترفيه</b>
Audio,visual,photographic, information processing equipment	6.0	2.4	107.3	7.5	3.1	108.2	10.1	3.7	111.4	معدات الصوت والصورة ومعدات التصوير وتجهيز المعلومات
Other recreational items and equipment, gardens and pets	0.9	0.0	116.0	4.7	0.0	119.9	8.0	0.0	127.3	الأصناف والمعدات الترفيهية الأخرى ومتعلقاتها
Recreational items and equipment	1.0	0.0	111.1	1.0	0.0	114.6	1.7	0.0	117.7	الخدمات الترفيهية والترفيهية
Newspapers, books and stationery	16.9	4.1	189.6	19.1	2.7	192.3	16.6	3.1	188.5	الصحف والكتب والأدوات الكتابية
Package holidays	18.5	0.6	273.5	20.3	1.2	287.6	18.3	0.5	273.2	الرحلات السياحية المنظمة
<b>EDUCATION</b>	<u>13.1</u>	<u>13.1</u>	<u>242.1</u>	<u>11.4</u>	<u>11.4</u>	<u>251.2</u>	<u>10.4</u>	<u>10.4</u>	<u>238.8</u>	<b>التعليم</b>
Pre- primary and primary education	14.7	14.7	254.3	11.8	11.8	255.2	11.0	11.0	245.7	التعليم قبل الابتدائي والتعليم الاساسى
Secondary education	11.7	11.7	260.3	11.7	11.7	263.2	11.3	11.3	255.0	التعليم الثانوي العام والفنى
Post-Secondary Non- Tertiary education	0.0	0.0	125.1	0.0	0.0	124.6	0.0	0.0	122.2	التعليم بعد الثانوي والفنى
Tertiary education	11.2	11.2	210.4	11.4	11.4	250.0	8.6	8.6	221.0	التعليم العالى
Unspecified level of education	8.3	8.3	154.8	5.7	5.7	186.9	8.5	8.5	167.1	التعليم غير محدد المستوى
<b>RESTAURANTS AND HOTELS</b>	<u>18.6</u>	<u>1.2</u>	<u>213.1</u>	<u>24.2</u>	<u>1.2</u>	<u>202.6</u>	<u>20.3</u>	<u>1.8</u>	<u>238.7</u>	<b>المطاعم والفنادق</b>
Catering services	18.8	1.3	214.5	24.3	1.3	202.5	20.4	1.8	238.9	الوجبات الجاهزة
Accommodation services	0.0	0.0	121.5	0.0	0.0	225.7	0.0	0.0	149.2	خدمات الفنادق
<b>MISCELLANEOUS GOODS AND SERVICES</b>	<u>22.4</u>	<u>3.0</u>	<u>137.3</u>	<u>17.6</u>	<u>2.5</u>	<u>131.3</u>	<u>20.5</u>	<u>2.9</u>	<u>136.5</u>	<b>السلع والخدمات المتنوعة</b>
Personal care	21.8	2.9	140.6	18.8	2.7	137.4	19.5	2.6	139.1	العناية الشخصية
Personal effects	58.3	7.0	195.4	53.9	6.2	186.4	66.5	7.9	211.6	أمتعة شخصية
Insurance	0.0	0.0	100.0	0.0	0.0	100.0	0.0	0.0	100.0	التأمين
Other services	7.1	0.0	107.7	3.3	0.0	103.6	3.4	0.0	103.8	خدمات اخرى غير مصنفة في مكان آخر



SECTIONS / GROUPS FOR COMMDITIES AND SERVICES	Frontier Governorates الحدود			Canal Cities مدن القناة			Upper Egypt حضر قلى			الاقسام والمجموعات الرئيسية للسلع والخدمات
	نسبة التغير % عن		الرقم القياسى	نسبة التغير % عن		الرقم القياسى	نسبة التغير % عن		الرقم القياسى	
	Change%	Index	Change%	Index	Change%	Index				
	10 / 2015	9 / 2016	10 / 2016	10 / 2015	9 / 2016	10 / 2016	10 / 2015	9 / 2016	10 / 2016	
<b>All Items</b>	<u>14.1</u>	<u>1.7</u>	<u>198.0</u>	<u>14.6</u>	<u>2.2</u>	<u>195.0</u>	<u>13.3</u>	<u>1.8</u>	<u>198.8</u>	<b>الرقم العام</b>
<b>FOOD AND NON-ALCOHOLIC BEVERAGES</b>	<u>14.3</u>	<u>1.6</u>	<u>239.3</u>	<u>14.4</u>	<u>1.8</u>	<u>233.3</u>	<u>13.8</u>	<u>1.6</u>	<u>239.6</u>	<b>الطعام والمشروبات</b>
Food	14.2	1.6	243.1	14.4	1.8	236.6	13.6	1.7	242.7	الطعام
Bread and cereals	28.3	6.2	218.8	30.2	6.8	229.3	21.4	6.9	172.5	الخبز والحبوب
Meat	15.4	2.3	242.4	14.7	2.3	232.6	15.8	2.3	240.4	اللحوم والدواجن
Fish and seafood	16.1	0.2	213.5	14.3	0.3	207.6	14.7	0.5	221.8	الاسماك والماكولات البحرية
Milk, cheese and eggs	5.1	1.8	200.0	5.6	1.5	197.9	5.8	1.5	210.1	الالبان والجبن والبيض
Oils and fats	31.7	7.1	179.8	28.4	6.5	177.7	28.1	6.7	182.9	الزيوت والدهون
Fruit	14.5	-1.8	187.3	15.9	-1.7	200.3	20.2	-2.0	208.9	الفاكهة
Vegetables	6.9	-1.3	385.2	6.9	-1.4	422.0	5.9	-1.7	431.2	الخضروات
Suger ,jam,honey,chocolate and confectionery	32.2	9.0	170.8	26.8	6.9	164.2	34.6	9.3	174.8	السكر والأغذية السكرية
Other Food products	12.9	0.0	169.9	13.0	0.1	169.4	12.1	0.0	167.3	منتجات غذائية أخرى
Non-Alcoholic Beverages	17.0	0.0	149.0	16.0	0.0	148.8	20.7	0.0	152.2	المشروبات
Coffee,tea and cocoa	31.4	0.0	166.6	27.6	0.0	162.0	30.4	0.0	165.5	البن والشاي والكاكاو
Mineral waters,soft drinks,fruit and vegetable juices	0.5	0.0	128.6	0.9	0.1	130.9	1.2	0.1	125.9	المياه المعدنية والغازية والعصائر الطبيعية
<b>ALCOHOLIC BEVERAGES,TOBACCO AND NARCOTICS</b>	<u>15.9</u>	<u>0.0</u>	<u>385.1</u>	<u>17.0</u>	<u>0.0</u>	<u>369.6</u>	<u>16.5</u>	<u>0.0</u>	<u>373.0</u>	<b>المشروبات الكحولية والدخان</b>
ALCOHOLIC_BEVERAGES	0.0	0.0	120.0	0.0	0.0	120.0	0.0	0.0	122.7	المشروبات الكحولية
Tobacco	15.9	0.0	386.2	17.0	0.0	369.6	16.5	0.0	373.4	الدخان
<b>CLOTHING AND FOOTWEAR</b>	<u>13.4</u>	<u>0.0</u>	<u>144.9</u>	<u>13.2</u>	<u>0.0</u>	<u>139.8</u>	<u>12.9</u>	<u>0.0</u>	<u>143.9</u>	<b>الملابس والأحذية</b>
Clothing	9.1	0.0	137.8	9.6	0.0	134.5	8.9	0.0	138.2	الملابس
Clothing materials	5.4	0.0	121.8	5.5	0.0	131.7	5.9	0.0	126.1	الأقمشة
Garments	9.7	0.0	138.4	10.1	0.0	134.5	9.4	0.0	137.3	الملابس الجاهزة
Other clothes and accessories	0.0	0.0	103.4	0.0	0.0	103.9	0.0	0.0	104.9	الملابس الأخرى ومستلزماتها
Cleaning,repair and hire of clothing	8.1	0.0	186.6	8.2	0.0	179.0	9.7	0.0	185.5	التنظيف والإصلاح وتأجير الملابس
Footwear	32.4	0.0	177.7	27.3	0.0	162.2	28.6	0.0	167.6	الأحذية
Shoes and other Footwear	33.1	0.0	178.0	28.4	0.0	161.9	30.0	0.0	167.4	الأحذية
Repair and hire of Footwear	0.0	0.0	162.5	0.0	0.0	173.8	0.0	0.0	174.4	إصلاح الأحذية
<b>HOUSING,WATER,ELECTRICITY,GAS AND OTHER FUELS</b>	<u>5.5</u>	<u>0.1</u>	<u>124.9</u>	<u>6.9</u>	<u>0.0</u>	<u>130.2</u>	<u>6.0</u>	<u>0.1</u>	<u>143.5</u>	<b>المسكن والمياه والكهرباء والغاز و الوقود</b>
Actual rentals for housing	0.0	0.0	105.0	0.0	0.0	104.7	0.0	0.0	105.0	الإيجار الفعلى للمسكن
Imputed rentals for housing	0.0	0.0	106.8	0.0	0.0	104.5	0.0	0.0	107.0	الإيجار المحتسب للمسكن
Maintenance and repair of the dwelling	6.0	2.4	146.5	3.6	0.8	141.8	4.7	1.4	156.7	صيانة وإصلاح المسكن
Water supply and miscellaneous services relating to the dwelling	23.2	0.0	210.5	22.7	0.0	196.1	22.4	0.0	194.9	المياه والخدمات المتنوعة المتعلقة بالمسكن
Electricity, gas and other fuels	23.9	0.1	230.1	24.1	0.0	254.9	14.9	0.0	306.8	الكهرباء والغاز ومواد الوقود الأخرى

SECTIONS / GROUPS FOR COMMODITIES AND SERVICES	Frontier Governorates الحدود			Canal Cities مدن القناة			Upper Egypt حضر قبلى			الاقسام والمجموعات الرئيسية للسلع والخدمات
	نسبة التغير % عن Change%		الرقم القياسى Index	نسبة التغير % عن Change%		الرقم القياسى Index	نسبة التغير % عن Change%		الرقم القياسى Index	
	10 / 2015	9 / 2016	10 / 2016	10 / 2015	9 / 2016	10 / 2016	10 / 2015	9 / 2016	10 / 2016	
<b><u>FURNISHINGS,HOUSEHOLD EQUIPMENT AND ROUTINE MAINTENANCE OF THE HOUSE</u></b>	<u>15.5</u>	<u>3.4</u>	<u>160.5</u>	<u>17.7</u>	<u>3.0</u>	<u>165.3</u>	<u>16.4</u>	<u>2.6</u>	<u>160.7</u>	<b><u>الأثاث والتجهيزات والمعدات المنزلية والصيانة</u></b>
Furniture, furnishings, carpets and other floor coverings	10.3	3.3	162.9	12.0	3.7	167.5	11.9	3.7	170.0	الأثاث والتجهيزات والسجاد وأغطية الأرضيات الأخرى
Household Textiles	3.5	0.4	159.0	2.9	0.5	163.1	2.2	0.5	160.9	المفروشات المنزلية
Household appliances	19.4	6.0	172.7	23.7	2.9	166.1	22.3	2.4	164.5	الأجهزة المنزلية
Glassware, tableware and household utensils	36.2	12.3	176.7	38.9	16.3	187.4	37.9	15.2	180.6	الأدوات الزجاجية وأدوات المائدة والأدوات المنزلية
Tools and equipment for house and garden	11.4	2.3	130.0	10.6	1.2	127.0	10.0	0.6	131.0	ادوات ومعدات المنازل والحدايق
Goods and services for routine household maintenance	18.4	2.4	157.5	19.3	2.5	165.0	17.2	1.9	159.2	السلع والخدمات المستخدمة فى صيانة المنزل
<b><u>HEALTH</u></b>	<u>23.5</u>	<u>0.1</u>	<u>173.3</u>	<u>26.7</u>	<u>0.2</u>	<u>178.9</u>	<u>25.7</u>	<u>0.1</u>	<u>176.1</u>	<b><u>الرعاية الصحية</u></b>
Medical products, appliances and equipment	31.6	0.3	170.2	32.6	0.4	171.1	32.4	0.1	171.3	المنتجات والأجهزة والمعدات الطبية
Out-patient services	19.0	0.0	182.6	21.6	0.0	194.7	20.5	0.0	189.8	خدمات مرضى العيادات الخارجية
Hospital services	14.4	0.0	168.1	17.5	0.0	185.3	14.3	0.0	175.1	خدمات المستشفيات
<b><u>TRANSPORT</u></b>	<u>12.5</u>	<u>2.6</u>	<u>152.5</u>	<u>12.2</u>	<u>2.8</u>	<u>153.5</u>	<u>5.6</u>	<u>1.1</u>	<u>144.8</u>	<b><u>النقل والمواصلات</u></b>
Purchase of vehicles	34.2	6.2	165.0	35.7	8.1	169.6	29.6	6.9	157.4	شراء المركبات
Operation of personal transport equipment	2.2	0.7	157.6	3.1	1.5	156.5	2.1	1.0	151.4	المنفق على النقل الخاص
Transport services	1.7	0.0	132.6	4.9	0.0	141.3	2.8	0.0	139.6	خدمات النقل
<b><u>COMMUNICATIONS</u></b>	<u>2.1</u>	<u>0.0</u>	<u>101.6</u>	<u>1.9</u>	<u>0.0</u>	<u>100.0</u>	<u>1.8</u>	<u>0.0</u>	<u>99.6</u>	<b><u>الإتصالات السلكية واللاسلكية</u></b>
Postal services	0.0	0.0	105.4	0.0	0.0	104.8	0.0	0.0	106.8	خدمات البريد
Telephone and telefax services	4.8	1.4	77.5	3.8	1.1	76.2	3.7	1.0	77.5	معدات خدمات الهاتف والفاكس
Telephone and fax service	2.0	0.0	102.8	1.8	0.0	101.4	1.7	0.0	100.4	خدمات الهاتف والفاكس
<b><u>RECREATION AND CULTURE</u></b>	<u>14.6</u>	<u>2.6</u>	<u>188.3</u>	<u>17.9</u>	<u>1.6</u>	<u>225.0</u>	<u>15.9</u>	<u>1.6</u>	<u>206.9</u>	<b><u>الثقافة والترفيه</u></b>
Audio,visual,photographic, information processing equipment	5.8	2.3	106.1	12.4	4.5	114.0	6.0	2.5	105.6	معدات الصوت والصورة ومعدات التصوير وتجهيز المعلومات
Other recreational items and equipment, gardens and pets	1.2	0.0	113.4	3.6	0.0	120.4	2.7	0.0	119.5	الأصناف والمعدات الترفيهية الأخرى ومتعلقاتها
Recreational items and equipment	2.2	0.0	107.2	3.7	0.0	111.6	1.5	0.0	112.1	الخدمات الترفيهية
Newspapers, books and stationery	14.4	3.3	179.1	15.7	3.3	187.9	17.7	3.1	190.5	الصحف والكتب والأدوات الكتابية
Package holidays	20.1	2.8	285.1	20.5	0.9	297.7	18.7	1.0	286.1	الرحلات السياحية المنظمة
<b><u>EDUCATION</u></b>	<u>12.6</u>	<u>12.6</u>	<u>247.6</u>	<u>18.7</u>	<u>18.7</u>	<u>271.3</u>	<u>14.0</u>	<u>14.0</u>	<u>252.8</u>	<b><u>التعليم</u></b>
Pre- primary and primary education	12.5	12.5	244.6	20.3	20.3	269.6	14.4	14.4	247.3	التعليم قبل الابتدائي والتعليم الأساسي
Secondary education	12.7	12.7	261.5	18.7	18.7	324.5	17.3	17.3	315.9	التعليم الثانوي العام والفنى
Post-Secondary Non- Tertiary education	0.0	0.0	122.1	0.0	0.0	125.8	0.0	0.0	122.7	التعليم بعد الثانوي والفنى
Tertiary education	13.0	13.0	250.0	15.7	15.7	235.8	9.6	9.6	219.0	التعليم العالى
Unspecified level of education	7.9	7.9	146.5	5.3	5.3	198.1	9.7	9.7	146.9	التعليم غير محدد المستوى
<b><u>RESTAURANTS AND HOTELS</u></b>	<u>20.4</u>	<u>1.7</u>	<u>250.5</u>	<u>20.0</u>	<u>1.5</u>	<u>239.5</u>	<u>19.0</u>	<u>1.6</u>	<u>249.4</u>	<b><u>المطاعم والفنادق</u></b>
Catering services	21.2	1.7	252.6	20.4	1.6	241.9	19.2	1.6	251.3	الوجبات الجاهزة
Accommodation services	0.0	0.0	203.3	0.0	0.0	143.7	0.0	0.0	154.5	خدمات الفنادق
<b><u>MISCELLANEOUS GOODS AND SERVICES</u></b>	<u>36.8</u>	<u>6.6</u>	<u>161.3</u>	<u>21.0</u>	<u>3.3</u>	<u>135.0</u>	<u>21.7</u>	<u>3.0</u>	<u>135.2</u>	<b><u>السلع والخدمات المتنوعة</u></b>
Personal care	21.2	2.4	141.8	20.5	3.1	138.2	21.3	3.0	138.4	العناية الشخصية
Personal effects	78.0	13.3	240.9	64.3	9.0	207.0	67.2	7.8	210.5	أمتعة شخصية
Insurance	0.0	0.0	100.0	0.0	0.0	100.0	0.0	0.0	100.0	التأمين
Other services	9.0	0.0	109.6	5.5	0.0	105.8	5.1	0.0	105.5	خدمات اخرى غير مصنفة في مكان آخر

**الأرقام القياسية  
للأقسام والمجموعات الرئيسية  
للمناطق الريفية وريف الجمهورية**

**CPI  
for sections and main groups  
Rural Regions and Rural Egypt**

**أكتوبر ٢٠١٦ - Oct. 2016**

SECTIONS / GROUPS FOR COMMDITIES AND SERVICES	Rural Egypt ريف الجمهورية			Rural Upper Egypt ريف قبلى			Rural Lower Egypt ريف بحرى			الاقسام والمجموعات الرئيسية للسلع والخدمات
	نسبة التغير % عن		الرقم القياسى	نسبة التغير % عن		الرقم القياسى	نسبة التغير % عن		الرقم القياسى	
	Change%		Index	Change%		Index	Change%		Index	
	10/ 2015	9 / 2016	10/ 2016	10/ 2015	9 / 2016	10/ 2016	10/ 2015	9 / 2016	10/ 2016	
<b>All Items</b>	14.6	1.9	207.0	14.2	2.0	210.4	14.8	1.8	204.8	<b>الرقم العام</b>
<b>FOOD AND NON-ALCOHOLIC BEVERAGES</b>	15.1	2.3	241.9	14.4	2.6	241.7	15.6	2.1	242.1	<b>الطعام والمشروبات</b>
Food	15.0	2.3	244.6	14.2	2.7	244.8	15.5	2.1	244.4	الطعام
Bread and cereals	33.0	7.1	229.9	25.1	7.8	199.8	37.3	6.7	248.3	الحبوب والخبز
Meat	14.8	2.8	231.6	15.3	3.2	237.5	14.4	2.5	227.6	اللحوم والدواجن
Fish and seafood	12.6	0.3	199.6	11.6	0.4	187.8	13.2	0.3	207.0	الأسماك والماكولات البحرية
Milk, cheese and eggs	3.5	1.3	216.7	3.5	1.3	220.2	3.5	1.4	214.7	الالبان والجبن والبيض
Oils and fats	26.1	6.2	181.1	25.6	6.4	185.8	26.6	6.1	177.0	الزيوت والدهون
Fruit	17.3	-2.2	205.0	18.5	-2.1	223.1	16.5	-2.2	194.3	الفاكهة
Vegetables	6.0	-1.2	403.8	6.7	-0.5	420.1	5.4	-1.7	392.8	الخضروات
Suger ,jam,honey,chocolate and confectionery	28.2	7.9	165.5	34.3	9.1	172.8	23.7	7.1	160.3	السكر والأغذية السكرية
Other Food products	13.6	0.0	172.4	13.3	0.0	171.8	13.7	0.0	172.8	منتجات غذائية أخرى
Non-Alcoholic Beverages	20.8	0.0	151.5	20.6	0.0	149.4	21.0	0.0	153.4	المشروبات
Coffee,tea and cocoa	27.7	0.0	158.8	26.7	0.0	155.8	28.5	0.0	161.5	البن والشاي والكاكاو
Mineral waters,soft drinks,fruit and vegetable juices	1.1	0.1	129.8	1.8	0.1	129.0	0.6	0.1	130.4	المياه المعدنية والغازية والعصائر الطبيعية
<b>ALCOHOLIC BEVERAGES,TOBACCO AND NARCOTICS</b>	15.4	0.0	376.2	15.4	0.0	376.3	15.4	0.0	376.2	<b>المشروبات الكحولية والدخان</b>
ALCOHOLIC_BEVERAGES	0.0	0.0	119.3	0.0	0.0	120.0	0.0	0.0	119.2	المشروبات الكحولية
Tobacco	15.4	0.0	376.3	15.4	0.0	376.3	15.4	0.0	376.2	الدخان
<b>CLOTHING AND FOOTWEAR</b>	13.4	0.0	147.2	13.4	0.0	149.3	13.4	0.0	145.7	<b>الملابس والأحذية</b>
Clothing	9.3	0.0	139.9	9.0	0.0	141.4	9.5	0.0	138.8	الملابس
Clothing materials	6.4	0.0	132.4	6.7	0.0	131.9	6.1	0.0	132.9	الأقمشة
Garments	10.4	0.0	141.2	10.2	0.0	143.3	10.6	0.0	139.9	الملابس الجاهزة
Other clothes and accessories	0.0	0.0	105.1	0.0	0.0	105.1	0.0	0.0	105.0	الملابس الأخرى ومستلزماتها
Cleaning,repair and hire of clothing	5.5	0.0	164.9	5.7	0.0	168.2	5.3	0.0	161.9	التنظيف والإصلاح وتأجير الملابس
Footwear	29.7	0.0	177.9	31.2	0.0	183.8	28.8	0.0	174.2	الأحذية
Shoes and other Footwear	31.1	0.0	178.0	32.6	0.0	184.1	30.1	0.0	174.1	الأحذية
Repair and hire of Footwear	0.0	0.0	175.4	0.0	0.0	174.9	0.0	0.0	175.7	إصلاح الأحذية
<b>HOUSING,WATER,ELECTRICITY,GAS AND OTHER FUELS</b>	6.5	0.1	138.9	6.0	0.2	145.1	6.8	0.1	134.9	<b>المسكن والمياه والكهرباء والغاز و الوقود</b>
Actual rentals for housing	0.0	0.0	101.7	0.0	0.0	103.5	0.0	0.0	101.0	الإيجار الفعلى للمسكن
Imputed rentals for housing	0.0	0.0	108.1	0.0	0.0	109.9	0.0	0.0	107.0	الإيجار المحتسب للمسكن
Maintenance and repair of the dwelling	4.6	1.4	155.4	4.9	1.6	153.6	4.4	1.2	156.6	صيانة وإصلاح المسكن
Water supply and miscellaneous services relating to the dwelling	18.9	0.0	189.1	20.0	0.0	189.9	18.3	0.0	188.8	المياه والخدمات المتنوعة المتعلقة بالمسكن
Electricity, gas and other fuels	18.5	0.3	269.2	15.0	0.3	288.5	21.5	0.3	254.7	الكهرباء والغاز ومواد الوقود الأخرى

SECTIONS / GROUPS FOR COMMODITIES AND SERVICES	Rural Egypt ريف الجمهورية			Rural Upper Egypt ريف قلى			Rural Lower Egypt ريف بحرى			الاقسام والمجموعات الرئيسية للسلع والخدمات
	نسبة التغير % عن		الرقم القياسى	نسبة التغير % عن		الرقم القياسى	نسبة التغير % عن		الرقم القياسى	
	Change%		Index	Change%		Index	Change%		Index	
	10 / 2015	9 / 2016	10 / 2016	10 / 2015	9 / 2016	10 / 2016	10 / 2015	9 / 2016	10 / 2016	
<b>FURNISHINGS,HOUSEHOLD EQUIPMENT AND ROUTINE MAINTENANCE OF THE HOUSE</b>	<b>16.7</b>	<b>2.9</b>	<b>163.8</b>	<b>17.1</b>	<b>2.9</b>	<b>160.7</b>	<b>16.4</b>	<b>2.9</b>	<b>166.0</b>	<b>الأثاث والتجهيزات والمعدات المنزلية والصيانة</b>
Furniture, furnishings, carpets and other floor coverings	12.3	3.8	169.6	13.1	4.6	177.4	11.9	3.3	165.1	الأثاث والتجهيزات والسجاد وأغطية الأرضيات الأخرى
Household Textiles	2.1	0.3	163.4	2.5	0.3	155.7	1.7	0.3	169.9	المفروشات المنزلية
Household appliances	16.4	1.9	159.8	18.4	1.9	163.5	15.1	1.9	157.3	الأجهزة المنزلية
Glassware, tableware and household utensils	39.8	15.5	187.7	40.4	15.4	186.7	39.3	15.6	188.6	الأدوات الزجاجية وأدوات المائدة والأدوات المنزلية
Tools and equipment for house and garden	15.2	1.8	135.3	11.7	1.6	132.6	17.7	2.0	137.3	ادوات ومعدات المنازل والحدائق
Goods and services for routine household maintenance	19.2	2.2	163.3	19.3	1.9	158.3	19.1	2.3	166.8	السلع والخدمات المستخدمة فى صيانة المنزل
<b>HEALTH</b>	<b>27.4</b>	<b>0.1</b>	<b>186.0</b>	<b>27.1</b>	<b>0.0</b>	<b>192.8</b>	<b>27.5</b>	<b>0.1</b>	<b>182.5</b>	<b>الرعاية الصحية</b>
Medical products, appliances and equipment	32.6	0.1	172.2	32.6	0.1	172.5	32.5	0.1	172.2	المنتجات والأجهزة والمعدات الطبية
Out-patient services	25.4	0.0	220.5	25.8	0.0	227.1	25.2	0.0	216.7	خدمات مرضى العيادات الخارجية
Hospital services	17.5	0.0	186.3	18.1	0.0	203.8	17.1	0.0	176.6	خدمات المستشفيات
<b>TRANSPORT</b>	<b>8.8</b>	<b>1.3</b>	<b>152.6</b>	<b>6.1</b>	<b>0.9</b>	<b>145.2</b>	<b>10.3</b>	<b>1.5</b>	<b>156.9</b>	<b>النقل والمواصلات</b>
Purchase of vehicles	34.5	7.3	218.2	35.4	6.6	175.8	34.3	7.6	236.6	شراء المركبات
Operation of personal transport equipment	3.2	1.4	153.5	3.0	1.4	151.6	3.2	1.4	154.6	المنفق على النقل الخاص
Transport services	5.0	0.0	142.5	3.1	0.0	140.5	6.1	0.0	143.7	خدمات النقل
<b>COMMUNICATIONS</b>	<b>1.6</b>	<b>0.1</b>	<b>100.1</b>	<b>1.8</b>	<b>0.1</b>	<b>99.9</b>	<b>1.6</b>	<b>0.1</b>	<b>100.2</b>	<b>الاتصالات السلكية واللاسلكية</b>
Postal services	0.0	0.0	107.6	0.0	0.0	108.3	0.0	0.0	106.2	خدمات البريد
Telephone and telefax services	9.7	3.0	85.6	9.7	3.1	87.3	9.7	2.9	84.3	معدات خدمات الهاتف والفاكس
Telephone and fax service	1.4	0.0	100.6	1.5	0.0	100.4	1.4	0.0	100.7	خدمات الهاتف والفاكس
<b>RECREATION AND CULTURE</b>	<b>16.1</b>	<b>1.6</b>	<b>192.9</b>	<b>16.9</b>	<b>1.3</b>	<b>191.6</b>	<b>15.8</b>	<b>1.8</b>	<b>193.4</b>	<b>الثقافة والترفيه</b>
Audio,visual,photographic, information processing equipment	1.4	1.3	98.9	-0.1	1.3	94.5	2.5	1.3	102.0	معدات الصوت والصورة ومعدات التصوير وتجهيز المعلومات
Other recreational items and equipment, gardens and pets	1.7	0.0	119.3	0.8	0.0	117.6	2.2	0.0	120.3	الأصناف والمعدات الترفيهية الأخرى ومتعلقاتها
Recreational items and equipment	1.5	0.0	112.8	2.5	0.0	128.5	1.3	0.0	109.0	الخدمات الثقافية والترفيهية
Newspapers, books and stationery	21.1	3.4	200.3	23.7	2.1	205.1	19.7	4.2	197.8	الصحف والكتب والأدوات الكتابية
Package holidays	20.6	0.9	292.7	21.4	0.9	312.7	20.3	0.8	286.2	الرحلات السياحية المنظمة
<b>EDUCATION</b>	<b>14.2</b>	<b>14.2</b>	<b>247.9</b>	<b>14.4</b>	<b>14.4</b>	<b>251.0</b>	<b>14.2</b>	<b>14.2</b>	<b>246.6</b>	<b>التعليم</b>
Pre- primary and primary education	16.0	16.0	251.7	15.5	15.5	248.6	16.1	16.1	252.8	التعليم قبل الابتدائي والتعليم الأساسي
Secondary education	12.9	12.9	265.3	16.4	16.4	292.6	11.6	11.6	255.6	التعليم الثانوي العام والفنى
Post-Secondary Non- Tertiary education	0.0	0.0	123.3	0.0	0.0	122.8	0.0	0.0	123.7	التعليم بعد الثانوي والفنى
Tertiary education	10.1	10.1	215.9	9.4	9.4	226.7	10.6	10.6	208.9	التعليم العالى
Unspecified level of education	6.0	6.0	170.6	8.9	8.9	153.5	5.0	5.0	177.3	التعليم غير محدد المستوى
<b>RESTAURANTS AND HOTELS</b>	<b>18.7</b>	<b>1.2</b>	<b>239.2</b>	<b>20.3</b>	<b>1.4</b>	<b>264.1</b>	<b>16.9</b>	<b>1.0</b>	<b>215.5</b>	<b>المطاعم والفنادق</b>
Catering services	18.9	1.2	240.4	20.5	1.4	265.7	17.1	1.0	216.4	الوجبات الجاهزة
Accommodation services	0.0	0.0	161.2	0.0	0.0	163.8	0.0	0.0	158.7	خدمات الفنادق
<b>MISCELLANEOUS GOODS AND SERVICES</b>	<b>24.9</b>	<b>2.8</b>	<b>142.4</b>	<b>27.3</b>	<b>3.2</b>	<b>146.2</b>	<b>23.1</b>	<b>2.5</b>	<b>139.6</b>	<b>السلع والخدمات المتنوعة</b>
Personal care	23.3	2.7	145.8	25.7	3.0	149.9	21.6	2.5	142.9	العناية الشخصية
Personal effects	69.2	6.6	212.5	73.6	7.4	221.8	65.7	6.0	205.1	أمتعة شخصية
Insurance	0.0	0.0	100.0	0.0	0.0	100.0	0.0	0.0	100.0	التأمين
Other services	8.2	0.0	108.9	7.3	0.0	107.9	9.3	0.0	110.2	خدمات اخرى غير مصنفة في مكان آخر

**الأرقام القياسية  
لبعض السلع والخدمات المختارة  
حضر وريف وإجمالي الجمهورية**

**CPI  
for Selected Items  
Urban, Rural and Total Egypt**

**أكتوبر ٢٠١٦ - Oct. 2016**

SELECTED ITEMS	Total Egypt اجمالى الجمهورية			Rural Egypt ريف الجمهورية			Urban Egypt حضر الجمهورية			بعض السلع المختارة
	نسبة التغير % عن		الرقم القياسى Index	نسبة التغير % عن		الرقم القياسى Index	نسبة التغير % عن		الرقم القياسى Index	
	Change%			Change%			Change%			
10 / 2015	9 / 2016	10 / 2016	10 / 2015	9 / 2016	10 / 2016	10 / 2015	9 / 2016	10 / 2016		
Rice	48.5	5.7	357.2	49.1	5.7	351.7	47.7	5.8	364.8	الأرز
Wheat flour	15.5	10.9	184.4	15.7	10.8	186.6	14.9	11.2	178.2	دقيق قمح
Macaroni	10.5	4.7	153.5	11.1	5.0	150.3	9.9	4.4	156.1	مكرونه
Balady bread	0.0	0.0	105.1	0.0	0.0	102.8	0.0	0.0	107.0	الخبز البلدى
Fresh meat	15.7	4.0	242.8	15.6	4.1	244.4	15.8	3.9	241.1	لحوم حمراء طازجة
Poultry	14.2	0.1	225.9	13.8	1.0	219.0	14.6	-1.0	234.0	الدواجن
Fresh fish	11.6	0.0	191.3	10.8	0.0	194.9	12.0	0.0	189.4	أسماك طازجة
Milk	8.5	0.0	180.8	8.7	0.0	180.3	8.4	0.0	181.2	لبن حليب كامل الدسم
Cheese	10.2	4.9	181.7	8.9	4.4	191.0	11.3	5.4	174.6	الجبن
Eggs	-2.1	0.0	290.1	-3.1	0.0	291.4	-1.0	0.0	288.6	البيض
Non-subsidized edible oil	36.4	8.9	198.2	36.5	8.9	200.6	36.4	8.8	196.8	زيوت نباتية حره
Butter	26.1	4.8	219.5	26.3	4.8	218.2	25.4	4.7	222.8	زبد بلدى
Tomatoes	-22.3	-8.3	531.7	-24.6	-8.7	481.6	-19.8	-7.8	593.7	طماطم
Potatoes	22.2	5.0	667.9	23.6	5.3	638.2	20.7	4.6	703.1	بطاطس
Onion	46.4	12.8	566.0	53.0	16.1	607.2	38.8	8.9	521.0	بصل
Beans	46.0	4.5	328.0	46.4	4.4	331.1	45.2	4.6	322.0	فول صحیح
Lentils	54.4	9.8	237.6	52.7	9.8	234.8	54.9	9.8	238.5	عدس بجبه
Non-subsidized suger	62.6	14.3	210.7	62.6	14.4	211.8	62.6	14.2	209.6	سكر (حر)
Tea	30.6	0.0	164.5	28.8	0.0	160.4	32.6	0.0	169.3	الشاي
Coffee	10.8	0.0	141.6	4.6	0.0	131.0	12.5	0.0	144.7	البن
Soft drinks	0.0	0.0	136.6	0.0	0.0	135.1	0.0	0.0	137.4	المياه الغازية
Cigarettes	15.3	0.0	373.8	15.3	0.0	375.3	15.2	0.0	372.2	السجائر المحلى
Electricity	33.4	0.0	240.2	33.0	0.0	239.4	33.7	0.0	240.9	الكهرباء
Butan Gas	0.3	0.0	361.5	0.4	0.0	361.7	0.2	0.0	361.3	الغاز الطبيعى والبيوتاجاز
Refregerators	22.0	2.3	166.1	22.1	2.3	166.5	21.9	2.3	165.7	الثلاجات
Detergents	23.5	0.0	178.4	24.3	0.0	181.1	23.0	0.0	176.7	مسحوق غسيل
Gasoline	0.0	0.0	152.6	0.0	0.0	151.2	0.0	0.0	152.8	وقود السيارات
News papers & Magazines	0.0	0.0	167.5	0.0	0.0	170.1	0.0	0.0	167.0	جرائد ومجلات

**الأرقام القياسية  
لبعض السلع والخدمات المختارة  
للمناطق الحضرية**

**CPI  
for Selected Items  
Urban Regions**

**أكتوبر ٢٠١٦ - Oct. 2016**



Urban Region  
( 100=2010 .Jan )

مناطق حضرية  
( يناير 2010=100 )

Table (5)

جدول (5)

SELECTED ITEMS	Lower Egypt حضر بحرى			Alexandria الاسكندرية			Cairo القاهرة			بعض السلع المختارة
	نسبة التغير % عن		الرقم القياسى Index	نسبة التغير % عن		الرقم القياسى Index	نسبة التغير % عن		الرقم القياسى Index	
	Change%			Change%			Change%			
10 / 2015	9 / 2016	10 / 2016	10 / 2015	9 / 2016	10 / 2016	10 / 2015	9 / 2016	10 / 2016		
Rice	53.3	5.9	408.5	46.0	6.3	349.7	42.8	5.5	331.5	الأرز
Wheat flour	13.3	12.9	181.2	14.3	11.4	179.0	13.2	11.7	176.3	دقيق قمح
Macaroni	10.8	4.8	149.1	9.8	4.3	144.6	8.9	4.0	171.7	مكرونه
Balady bread	0.0	0.0	105.9	0.0	0.0	105.7	0.0	0.0	108.4	الخبز البلدى
Fresh meat	16.8	3.9	240.5	16.6	3.6	230.5	14.6	3.7	237.9	لحوم حمراء طازجة
Poultry	14.3	-0.6	235.3	14.6	-1.7	241.2	14.6	-1.4	231.3	الدواجن
Fresh fish	12.5	0.0	188.2	11.6	0.0	189.8	11.5	0.0	185.4	أسماك طازجة
Milk	8.4	0.0	190.0	7.5	0.0	171.7	8.0	0.0	176.2	لين حليب كامل الدسم
Cheese	11.1	5.4	177.2	11.0	5.2	175.5	11.6	5.3	170.6	الجبن
Eggs	-1.0	0.0	287.4	-1.0	0.0	295.6	-1.0	0.0	283.1	البيض
Non-subsidized edible oil	36.3	8.8	198.6	35.7	8.7	192.8	36.4	8.8	197.9	زيوت نباتية حره
Butter	27.1	4.9	223.3	25.5	4.7	214.0	22.7	4.3	233.6	زبده بلدى
Tomatoes	-19.9	-8.0	631.4	-19.2	-7.8	567.3	-19.5	-7.8	630.1	طماطم
Potatoes	21.3	4.9	694.2	21.9	4.7	780.2	21.6	4.7	664.9	بطاطس
Onion	37.4	8.9	538.4	39.9	8.9	603.2	41.1	8.9	507.3	بصل
Beans	46.2	4.4	330.1	42.2	4.2	288.9	45.1	4.4	321.8	فول صحيح
Lentils	57.2	10.4	247.9	58.0	10.3	249.3	53.8	9.5	233.2	عدس بجبه
Non-subsidized suger	63.5	14.4	216.1	68.6	15.1	201.4	57.8	13.1	201.7	سكر (حر)
Tea	32.1	0.0	167.9	33.5	0.0	170.7	32.8	0.0	171.0	الشاي
Coffee	9.1	0.0	141.0	18.2	0.0	156.7	12.1	0.0	142.6	البن
Soft drinks	0.0	0.0	137.7	0.0	0.0	138.7	0.0	0.0	138.7	المياه الغازية
Cigarettes	15.2	0.0	370.9	15.3	0.0	387.8	15.2	0.0	364.2	السجائر المحلى
Electricity	33.1	0.0	239.7	33.1	0.0	239.9	35.2	0.0	243.6	الكهرباء
Butan Gas	2.1	0.0	311.6	8.0	0.0	276.1	0.0	0.0	328.8	الغاز الطبيعى والبيوتاجاز
Refregerators	21.8	2.3	165.4	21.9	2.3	165.7	21.7	2.3	165.2	الثلاجات
Detergents	24.4	0.0	182.0	21.2	0.0	168.6	22.3	0.0	175.3	مسحوق غسيل
Gasoline	0.0	0.0	152.9	0.0	0.0	152.8	0.0	0.0	152.8	وقود السيارات
News papers & Magazines	0.0	0.0	171.5	0.0	0.0	171.0	0.0	0.0	163.1	جرائد ومجلات

SELECTED ITEMS	Frontier Governorates الحدود			Canal Cities مدن القناة			Upper Egypt حضر قبلى			بعض السلع المختارة
	نسبة التغير % عن		الرقم القياسى Index	نسبة التغير % عن		الرقم القياسى Index	نسبة التغير % عن		الرقم القياسى Index	
	Change%			Change%			Change%			
10 / 2015	9 / 2016	10 / 2016	10 / 2015	9 / 2016	10 / 2016	10 / 2015	9 / 2016	10 / 2016		
Rice	43.2	5.5	347.9	43.7	5.6	367.8	41.3	5.4	302.6	الأرز
Wheat flour	16.6	10.4	181.9	13.8	11.1	174.0	16.4	10.4	176.9	دقيق قمح
Macaroni	10.7	4.7	148.7	9.4	4.0	145.3	11.1	4.9	149.2	مكرونه
Balady bread	0.0	0.0	101.9	0.0	0.0	101.7	0.0	0.0	108.7	الخبز البلدى
Fresh meat	15.6	3.9	246.5	14.5	3.3	242.9	16.3	4.4	248.6	لحوم حمراء طازجة
Poultry	15.1	0.0	240.7	14.5	1.2	225.1	14.8	-1.5	233.2	الدواجن
Fresh fish	12.6	0.0	191.1	11.0	0.0	182.2	12.8	0.0	202.2	أسماك طازجة
Milk	8.4	0.0	180.1	8.5	0.0	194.6	9.8	0.0	186.5	لين حليب كامل الدسم
Cheese	12.6	6.5	171.0	10.7	4.8	166.2	11.3	5.6	181.0	الجبن
Eggs	-1.0	0.0	269.8	-1.1	0.0	276.2	-0.9	0.0	299.6	البيض
Non-supsidized edible oil	36.5	8.9	196.7	36.6	8.9	195.0	36.8	8.9	196.2	زيوت نباتية حره
Butter	25.3	4.7	209.6	25.1	4.6	210.5	25.8	4.8	218.3	زبده بلدى
Tomatoes	-18.3	-6.9	570.3	-20.3	-7.8	574.7	-20.3	-7.8	536.6	طماطم
Potatoes	17.5	4.4	639.8	19.4	4.9	746.0	19.4	4.2	719.0	بطاطس
Onion	38.9	8.9	478.0	39.6	8.9	557.5	36.6	8.9	480.9	بصل
Beans	46.3	5.9	332.4	41.9	4.1	284.0	45.7	4.4	330.6	فول صحيح
Lentils	57.2	10.2	245.4	52.2	9.5	229.0	55.1	10.0	242.7	عدس بجه
Non-supsidized suger	63.4	14.5	214.9	63.4	14.5	214.6	63.4	14.5	213.4	سكر (حر)
Tea	36.0	0.0	174.4	31.4	0.0	166.8	32.1	0.0	168.1	الشاي
Coffee	7.0	0.0	134.2	12.2	0.0	144.8	14.3	0.0	147.5	البن
Soft drinks	0.0	0.0	134.4	0.0	0.0	138.6	0.0	0.0	133.3	المياه الغازية
Cigarettes	15.3	0.0	386.9	15.0	0.0	367.2	15.3	0.0	372.7	السجائر المحلى
Electricity	32.5	0.0	234.9	33.1	0.0	240.1	33.1	0.0	240.1	الكهرباء
Butan Gas	5.5	0.0	225.5	5.6	0.0	309.3	-3.7	0.0	516.6	الغاز الطبيعى واليوتاجاز
Refregerators	21.1	2.2	162.6	22.7	2.3	168.0	22.0	2.3	165.9	الثلاجات
Detergents	23.6	0.0	177.1	24.5	0.0	181.2	23.2	0.0	177.3	مسحوق غسيل
Gasoline	0.0	0.0	152.9	0.0	0.0	152.9	0.0	0.0	152.7	وقود السيارات
News papers & Magazines	0.0	0.0	161.6	0.0	0.0	171.7	0.0	0.0	166.8	جرائد ومجلات

**الأرقام القياسية  
لبعض السلع والخدمات المختارة  
للمناطق الريفية**

**CPI  
for Selected Items  
Rural Regions**

**أكتوبر ٢٠١٦ - Oct. 2016**

SELECTED ITEMS	Rural Upper Egypt ريف قلى			Rural Lower Egypt ريف بحرى			بعض السلع المختارة
	نسبة التغير % عن		الرقم القياسى	نسبة التغير % عن		الرقم القياسى	
	Change%		Index	Change%		Index	
	10 / 2015	9 / 2016	10 / 2016	10 / 2015	9 / 2016	10 / 2016	
Rice	39.4	5.2	260.1	50.6	5.7	369.8	الأرز
Wheat flour	17.2	10.5	195.1	13.6	11.3	176.4	دقيق قمح
Macaroni	11.1	5.0	149.1	11.1	5.0	150.9	مكرونه
Balady bread	0.0	0.0	102.9	0.0	0.0	102.7	الخبز البلدى
Fresh meat	15.5	4.5	245.6	15.6	3.8	243.1	لحوم حمراء طازجة
Poultry	14.9	0.6	227.2	13.3	1.3	215.1	الدواجن
Fresh fish	9.0	0.0	180.4	12.0	0.0	204.7	أسماك طازجة
Milk	8.8	0.0	185.6	8.7	0.0	177.6	لبن حليب كامل الدسم
Cheese	8.8	4.3	193.9	9.0	4.5	189.1	الجبن
Eggs	-3.0	0.0	288.6	-3.1	0.0	293.1	البيض
Non-subsidized edible oil	36.8	8.9	205.6	36.4	8.9	197.6	زيوت نباتية حره
Butter	26.6	4.9	219.5	26.1	4.8	216.7	زبده بلدى
Tomatoes	-26.4	-8.6	490.7	-23.4	-8.7	475.9	طماطم
Potatoes	23.6	5.3	713.2	23.6	5.3	594.8	بطاطس
Onion	52.4	16.1	629.1	53.5	16.1	588.0	بصل
Beans	46.6	4.4	334.3	46.1	4.4	327.7	فول صحيح
Lentils	51.6	9.7	230.9	54.4	10.1	241.0	عدس بجبه
Non-subsidized suger	61.9	14.3	210.6	63.4	14.5	213.4	سكر (حر)
Tea	27.3	0.0	156.6	30.2	0.0	164.0	الشاي
Coffee	9.1	0.0	141.2	3.8	0.0	129.2	البن
Soft drinks	0.0	0.0	138.0	0.0	0.0	133.3	المياه الغازية
Cigarettes	15.4	0.0	373.7	15.2	0.0	376.3	السجائر المحلى
Electricity	33.0	0.0	239.1	33.1	0.0	239.6	الكهرباء
Butan Gas	-2.5	0.0	437.2	3.7	0.0	305.7	الغاز الطبيعى والبيوتاجاز
Refregerators	22.1	2.3	166.2	22.2	2.3	166.9	الثلاجات
Detergents	24.1	0.0	180.0	24.5	0.0	181.9	مسحوق غسيل
Gasoline	0.0	0.0	150.2	0.0	0.0	151.8	وقود السيارات
News papers & Magazines	0.0	0.0	167.5	0.0	0.0	171.6	جرائد ومجلات

ملاحق

**Annex**

**سلسلة زمنية للأرقام القياسية  
طبقاً للأقسام الرئيسية  
حضر وريف واجمالي الجمهورية**

**CPI Series**

**According to main sections**

**Urban, Rural and Total Egypt**

CPI series according to main sections  
**Urban. Rural and Total Egypt**  
 January 2010=100

سلسلة زمنية للأرقام القياسية لأسعار المستهلكين طبقاً للأقسام الرئيسية  
 حضر وريف وإجمالي الجمهورية  
 يناير ٢٠١٠=١٠٠

Ann. (1/1)

ملحق (١/١)

MONTHS	اجمالي الجمهورية		ريف الجمهورية		حضر الجمهورية		الشهور
	Total Egypt		Rural Egypt		Urban Egypt		
	الطعام والمشروبات	الرقم العام	الطعام والمشروبات	الرقم العام	الطعام والمشروبات	الرقم العام	
	Food & Non alcoholic beverages	All Items	Food & Non alcoholic beverages	All Items	Food & Non alcoholic beverages	All Items	
Oct-2015	208.8	176.2	210.2	180.7	207.3	172.4	أكتوبر ٢٠١٥
Nov-2015	205.2	175.6	206.4	180.0	203.8	171.9	نوفمبر ٢٠١٥
Dec-2015	204.4	175.4	205.7	179.7	203.1	171.7	ديسمبر ٢٠١٥
Jan-2016	204.1	175.5	205.4	179.8	202.8	171.9	يناير ٢٠١٦
Feb-2016	207.8	177.4	209.3	182.0	206.2	173.6	فبراير ٢٠١٦
Mar-2016	211.9	180.0	213.4	184.6	210.4	176.1	مارس ٢٠١٦
Apr-2016	216.5	182.6	218.5	187.7	214.4	178.3	أبريل ٢٠١٦
May-2016	224.9	188.4	227.2	193.9	222.6	183.7	مايو ٢٠١٦
Jun-2016	227.4	189.9	229.5	195.5	225.1	185.2	يونية ٢٠١٦
Jul-2016	229.3	191.1	231.1	196.6	227.3	186.5	يوليو ٢٠١٦
Aug-2016	232.9	194.9	234.7	200.6	231.0	190.1	أغسطس ٢٠١٦
Sep-2016	234.6	197.4	236.5	203.1	232.6	192.5	سبتمبر ٢٠١٦
Oct-2016	239.0	200.9	241.9	207.0	235.9	195.8	أكتوبر ٢٠١٦

CPI series according to main sections  
Urban. Rural and Total Egypt  
January 2010=100

سلسلة زمنية للارقام القياسية لأسعار المستهلكين طبقاً للأقسام الرئيسية  
حضر وريف وجمهورية  
يناير ٢٠١٠=١٠٠

Ann, (1/2)

ملحــــــــــــــــق (٢/١)

MONTHS	اجمــــــــــــــــالي الجمــــــــــــــــهورية		ريف الجمــــــــــــــــهورية		حضر الجمــــــــــــــــهورية		الشــــــــــــــــهور
	Total Egypt		Rural Egypt		Urban Egypt		
	الملابس والأحذية	المشروبات الكحولية والدخان والمكيفات	الملابس والأحذية	المشروبات الكحولية والدخان والمكيفات	الملابس والأحذية	المشروبات الكحولية والدخان والمكيفات	
	Clothing And Footwear	Alcoholic Beverages, Tobacco & Narcotics	Clothing And Footwear	Alcoholic Beverages, Tobacco & Narcotics	Clothing And Footwear	Alcoholic Beverages, Tobacco & Narcotics	
Oct-2015	127.7	321.4	129.8	325.9	125.7	316.6	أكتوبر ٢٠١٥
Nov-2015	133.3	321.4	135.8	325.9	130.9	316.6	نوفمبر ٢٠١٥
Dec-2015	133.3	321.4	135.8	325.9	130.9	316.6	ديسمبر ٢٠١٥
Jan-2016	133.3	321.4	135.8	325.9	130.9	316.6	يناير ٢٠١٦
Feb-2016	129.8	321.4	132.5	325.9	127.2	316.6	فبراير ٢٠١٦
Mar-2016	129.8	321.4	132.5	325.9	127.2	316.6	مارس ٢٠١٦
Apr-2016	134.3	321.4	136.9	325.9	131.7	316.6	أبريل ٢٠١٦
May-2016	134.3	323.6	136.9	326.3	131.7	320.8	مايو ٢٠١٦
Jun-2016	138.7	323.6	141.7	326.3	135.7	320.8	يونيو ٢٠١٦
Jul-2016	139.1	325.3	141.9	326.6	136.4	323.9	يوليو ٢٠١٦
Aug-2016	139.1	325.3	141.9	326.6	136.4	323.9	أغسطس ٢٠١٦
Sep-2016	144.6	373.6	147.2	376.2	142.0	370.8	سبتمبر ٢٠١٦
Oct-2016	144.6	373.6	147.2	376.2	142.0	370.8	أكتوبر ٢٠١٦



CPI series according to main sections  
Urban. Rural and Total Egypt  
January 2010=100

سلسلة زمنية للارقام القياسية لأسعار المستهلكين طبقاً للأقسام الرئيسية  
حضر وريف وإجمالي الجمهورية  
يناير ٢٠١٠=١٠٠

Ann, (1/3) ملحقات (٣/١)

MONTHS	إجمالي الجمهورية		ريف الجمهورية		حضر الجمهورية		الشهور
	Total Egypt		Rural Egypt		Urban Egypt		
	الأثاث والتجهيزات والمعدات المنزلية والصيانة	المسكن والمياه والكهرباء والغاز والوقود	الأثاث والتجهيزات والمعدات المنزلية والصيانة	المسكن والمياه والكهرباء والغاز والوقود	الأثاث والتجهيزات والمعدات المنزلية والصيانة	المسكن والمياه والكهرباء والغاز والوقود	
	Furnishing, Household Equipment & Routine Maintenance	Housing, Water, Electricity, Gas & Other Fuels	Furnishing, Household Equipment & Routine Maintenance	Housing, Water, Electricity, Gas & Other Fuels	Furnishing, Household Equipment & Routine Maintenance	Housing, Water, Electricity, Gas & Other Fuels	
Oct-2015	142.4	129.4	140.4	130.5	144.0	128.5	أكتوبر ٢٠١٥
Nov-2015	143.5	129.6	141.5	130.8	145.0	128.6	نوفمبر ٢٠١٥
Dec-2015	145.9	129.6	144.4	130.8	147.1	128.6	ديسمبر ٢٠١٥
Jan-2016	151.2	129.7	149.3	130.9	152.6	128.8	يناير ٢٠١٦
Feb-2016	151.8	131.6	150.1	132.7	153.1	130.7	فبراير ٢٠١٦
Mar-2016	152.3	131.7	150.6	132.7	153.6	130.8	مارس ٢٠١٦
Apr-2016	153.2	131.7	151.5	132.7	154.6	130.8	أبريل ٢٠١٦
May-2016	154.6	131.7	152.8	132.7	155.9	130.8	مايو ٢٠١٦
Jun-2016	156.2	131.7	154.3	132.7	157.7	130.8	يونيو ٢٠١٦
Jul-2016	156.7	131.7	154.8	132.7	158.2	130.8	يوليو ٢٠١٦
Aug-2016	160.6	140.4	158.9	142.6	161.9	138.7	أغسطس ٢٠١٦
Sep-2016	160.8	137.6	159.1	138.7	162.1	136.8	سبتمبر ٢٠١٦
Oct-2016	165.2	137.8	163.8	138.9	166.2	136.9	أكتوبر ٢٠١٦

CPI series according to main sections  
Urban. Rural and Total Egypt  
January 2010=100

سلسلة زمنية للارقام القياسية لأسعار المستهلكين طبقاً للأقسام الرئيسية  
حضر وريف واجمالي الجمهورية  
يناير ٢٠١٠=١٠٠

Ann, (1/4) ملحــــــــــــــــق (٤/١)

MONTHS	اجمــــــــــــــــالي الجمهــــــــــــــــورية		ريف الجمهــــــــــــــــورية		حضر الجمهــــــــــــــــورية		الشــــــــــــــــهور
	Total Egypt		Rural Egypt		Urban Egypt		
	النقل والمواصلات	الرعاية الصحية	النقل والمواصلات	الرعاية الصحية	النقل والمواصلات	الرعاية الصحية	
	Transport	Health	Transport	Health	Transport	Health	
Oct-2015	140.6	140.5	140.3	146.0	140.7	136.6	أكتوبر ٢٠١٥
Nov-2015	140.6	148.9	140.3	156.8	140.8	143.3	نوفمبر ٢٠١٥
Dec-2015	140.6	148.9	140.3	156.8	140.8	143.3	ديسمبر ٢٠١٥
Jan-2016	140.6	148.9	140.3	156.8	140.8	143.3	يناير ٢٠١٦
Feb-2016	140.6	148.9	140.3	156.8	140.8	143.3	فبراير ٢٠١٦
Mar-2016	141.4	154.7	141.1	162.4	141.5	149.3	مارس ٢٠١٦
Apr-2016	142.2	154.7	142.0	162.4	142.2	149.3	أبريل ٢٠١٦
May-2016	144.1	178.0	143.7	185.9	144.2	172.5	مايو ٢٠١٦
Jun-2016	144.1	178.0	143.7	185.9	144.2	172.5	يونيو ٢٠١٦
Jul-2016	144.6	178.0	144.2	185.9	144.8	172.5	يوليو ٢٠١٦
Aug-2016	148.7	178.0	149.8	185.9	148.2	172.5	أغسطس ٢٠١٦
Sep-2016	149.6	178.0	150.6	185.9	149.0	172.5	سبتمبر ٢٠١٦
Oct-2016	151.9	178.2	152.6	186.0	151.5	172.7	أكتوبر ٢٠١٦

CPI series according to main sections  
Urban. Rural and Total Egypt  
January 2010=100

سلسلة زمنية للارقام القياسية لأسعار المستهلكين طبقا للأقسام الرئيسية  
حضر وريف واجمالي الجمهورية  
يناير ٢٠١٠=١٠٠

Ann, (1/5) ملحــــــــــــــــق (٥/١)

MONTHS	اجمــــــــــــــــالي الجمهورية Total Egypt		ريف الجمهورية Rural Egypt		حضر الجمهورية Urban Egypt		الشــــــــــــــــهور
	الثقافة والترفيه Recreation & culture	الإتصالات السلكية واللاسلكية Communication	الثقافة والترفيه Recreation & culture	الإتصالات السلكية واللاسلكية Communication	الثقافة والترفيه Recreation & culture	الإتصالات السلكية واللاسلكية Communication	
Oct-2015	174.7	97.4	166.0	98.5	179.3	96.8	أكتوبر ٢٠١٥
Nov-2015	174.8	97.4	166.1	98.5	179.4	96.8	نوفمبر ٢٠١٥
Dec-2015	175.9	97.4	167.1	98.5	180.6	96.8	ديسمبر ٢٠١٥
Jan-2016	177.3	97.4	168.2	98.5	182.0	96.8	يناير ٢٠١٦
Feb-2016	177.1	97.4	167.9	98.5	182.0	96.8	فبراير ٢٠١٦
Mar-2016	177.9	97.4	168.6	98.5	182.8	96.8	مارس ٢٠١٦
Apr-2016	178.0	97.5	168.7	98.5	182.9	96.9	أبريل ٢٠١٦
May-2016	183.2	97.5	175.1	98.5	187.5	96.9	مايو ٢٠١٦
Jun-2016	186.1	97.5	177.6	98.5	190.6	96.9	يونية ٢٠١٦
Jul-2016	187.8	97.5	178.1	98.6	193.0	96.9	يوليو ٢٠١٦
Aug-2016	196.6	97.5	185.6	98.6	202.4	96.9	أغسطس ٢٠١٦
Sep-2016	199.6	99.0	189.8	100.0	204.8	98.5	سبتمبر ٢٠١٦
Oct-2016	202.5	99.1	192.9	100.1	207.5	98.6	أكتوبر ٢٠١٦

CPI series according to main sections  
**Urban. Rural and Total Egypt**  
 January 2010=100

سلسلة زمنية للارقام القياسية لأسعار المستهلكين طبقاً للأقسام الرئيسية  
 حضر وريف وجمهورية  
 يناير ٢٠١٠=١٠٠

Ann, (1/6)

ملحق (٦/١)

MONTHS	اجمالي الجمهورية		ريف الجمهورية		حضر الجمهورية		الشهور
	Total Egypt		Rural Egypt		Urban Egypt		
	المطاعم والفنادق	التعليم	المطاعم والفنادق	التعليم	المطاعم والفنادق	التعليم	
	Restaurants & Hotels	Education	Restaurants & Hotels	Education	Restaurants & Hotels	Education	
Oct-2015	196.6	218.4	201.5	217.0	193.1	219.0	أكتوبر ٢٠١٥
Nov-2015	197.2	218.4	202.1	217.0	193.6	219.0	نوفمبر ٢٠١٥
Dec-2015	197.2	218.4	202.1	217.0	193.6	219.0	ديسمبر ٢٠١٥
Jan-2016	197.6	218.4	202.3	217.0	194.1	219.0	يناير ٢٠١٦
Feb-2016	199.3	218.4	203.6	217.0	196.3	219.0	فبراير ٢٠١٦
Mar-2016	206.3	218.4	209.9	217.0	203.7	219.0	مارس ٢٠١٦
Apr-2016	210.3	218.4	213.5	217.0	207.9	219.0	أبريل ٢٠١٦
May-2016	218.6	218.4	224.4	217.0	214.4	219.0	مايو ٢٠١٦
Jun-2016	219.4	218.4	225.0	217.0	215.4	219.0	يونية ٢٠١٦
Jul-2016	220.5	218.4	226.0	217.0	216.6	219.0	يوليو ٢٠١٦
Aug-2016	220.5	218.4	226.0	217.0	216.6	219.0	أغسطس ٢٠١٦
Sep-2016	231.6	218.4	236.4	217.0	228.2	219.0	سبتمبر ٢٠١٦
Oct-2016	234.9	246.5	239.2	247.9	231.8	246.0	أكتوبر ٢٠١٦

CPI series according to main sections  
Urban, Rural and Total Egypt  
January 2010=100

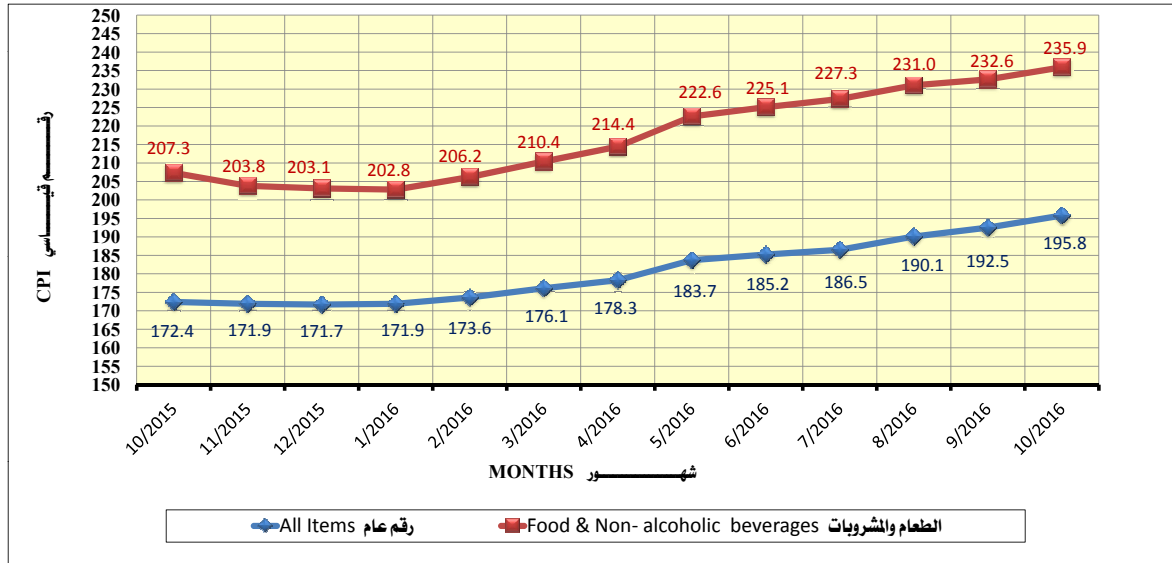
سلسلة زمنية للارقام القياسية لأسعار المستهلكين حسب الأقسام الرئيسية  
حضر وريف وإجمالي الجمهورية  
يناير ٢٠١٠=١٠٠

Ann, (1/7)

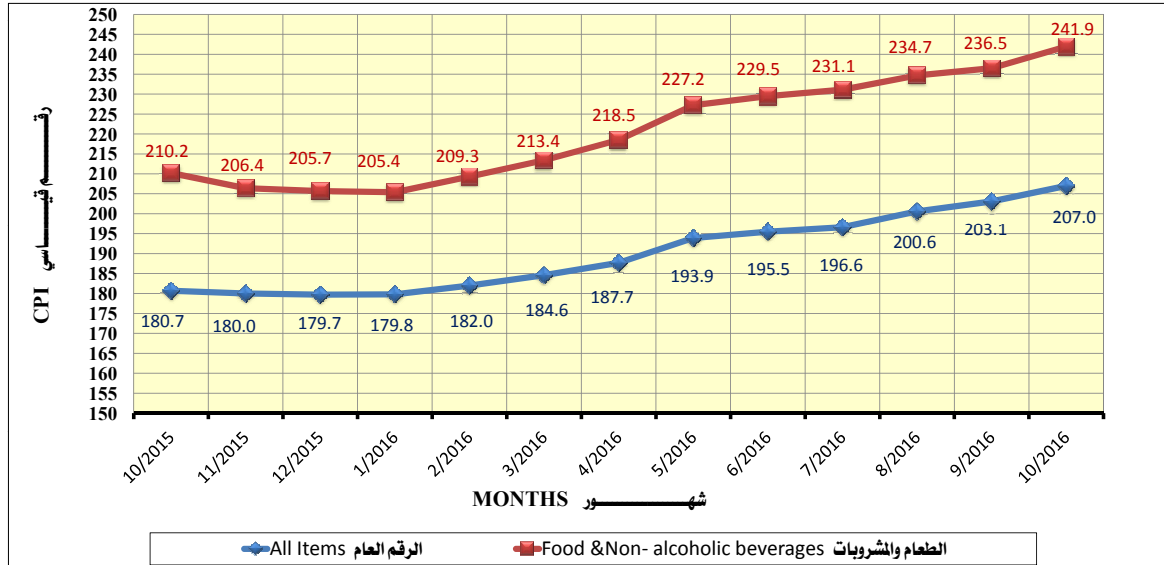
ملحق (٧/١)

MONTHS	Miscellaneous Goods & services السلع والخدمات المتنوعة			الشهور
	اجمالي الجمهورية Total Egypt	ريف الجمهورية Rural Egypt	حضر الجمهورية Urban Egypt	
Oct-2015	113.0	114.0	112.4	أكتوبر ٢٠١٥
Nov-2015	114.9	116.2	114.0	نوفمبر ٢٠١٥
Dec-2015	115.9	117.3	114.9	ديسمبر ٢٠١٥
Jan-2016	115.9	117.4	114.9	يناير ٢٠١٦
Feb-2016	117.1	119.0	115.8	فبراير ٢٠١٦
Mar-2016	117.7	119.6	116.4	مارس ٢٠١٦
Apr-2016	120.8	122.7	119.5	أبريل ٢٠١٦
May-2016	121.6	123.1	120.5	مايو ٢٠١٦
Jun-2016	122.2	123.8	121.1	يونيو ٢٠١٦
Jul-2016	129.2	132.2	127.1	يوليو ٢٠١٦
Aug-2016	131.7	134.6	129.8	أغسطس ٢٠١٦
Sep-2016	134.9	138.5	132.4	سبتمبر ٢٠١٦
Oct-2016	138.9	142.4	136.5	أكتوبر ٢٠١٦

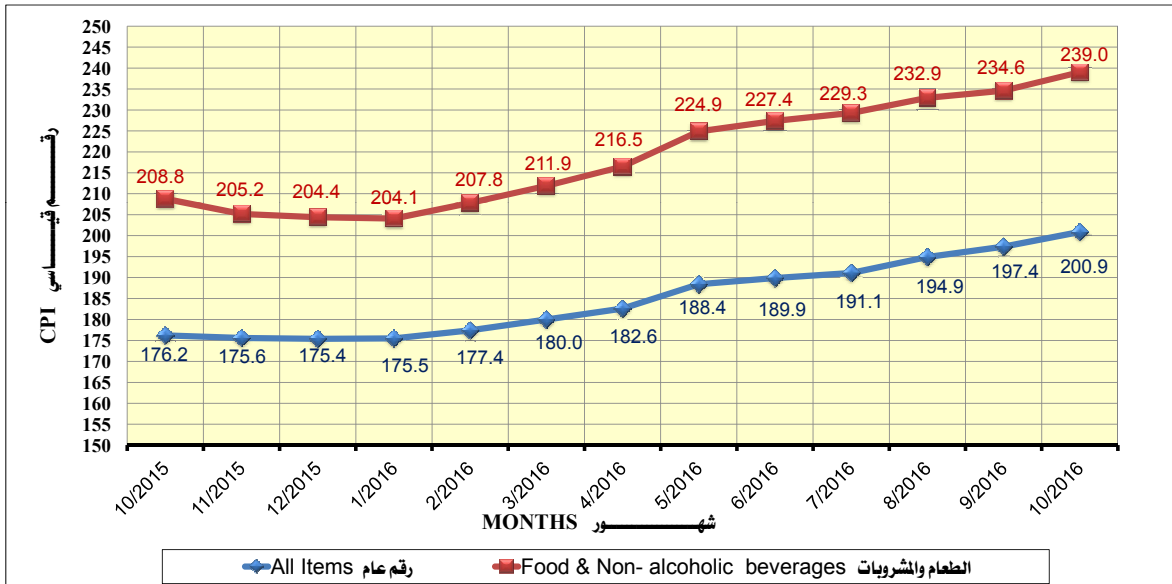
حزب الجهم وريية  
Upper Egypt



ريف الجهم وريية  
Rural Egypt



اجمالي الجهم وريية  
Total Egypt



**سلسلة زمنية  
للرقم القياسي العام  
والطعام والمشروبات  
طبقاً للمناطق**

**CPI Series  
For all items and food &  
Non-alcoholic beverages section  
According to regions**

## Series of CPI for all items and food&amp; non- alcoholic beverages

سلسلة زمنية لرقم القياسي العام والرقم القياسي للطعام والمشروبات

According to regions

طبقا للمناطق

January 2010=100

يناير ٢٠١٠=١٠٠

Ann, (2/1)

ملحق (١/٢)

MONTHS	القاهرة Cairo		الأسكندرية Alexandria		حضرية Lower Egypt		الشهور
	الرقم العام All Items	الطعام والمشروبات Food & Non alcoholic beverages	الرقم العام All Items	الطعام والمشروبات Food & Non alcoholic beverages	الرقم العام All Items	الطعام والمشروبات Food & Non alcoholic beverages	
Oct-2015	167.9	199.0	170.9	202.7	176.8	216.7	أكتوبر ٢٠١٥
Nov-2015	167.5	196.0	170.5	199.8	175.7	212.0	نوفمبر ٢٠١٥
Dec-2015	167.4	195.2	170.4	199.3	175.5	211.1	ديسمبر ٢٠١٥
Jan-2016	167.7	195.3	170.7	199.4	175.5	210.5	يناير ٢٠١٦
Feb-2016	169.3	198.4	172.3	202.7	177.4	214.4	فبراير ٢٠١٦
Mar-2016	171.6	202.2	174.8	206.5	180.4	219.8	مارس ٢٠١٦
Apr-2016	173.4	205.4	176.9	209.9	183.1	224.7	أبريل ٢٠١٦
May-2016	178.5	212.6	182.2	217.4	189.7	235.2	مايو ٢٠١٦
Jun-2016	179.8	215.0	183.6	220.1	191.3	238.0	يونية ٢٠١٦
Jul-2016	180.8	216.3	184.9	222.1	193.2	241.5	يوليو ٢٠١٦
Aug-2016	184.1	219.7	188.3	225.9	197.0	245.2	أغسطس ٢٠١٦
Sep-2016	186.7	221.9	190.7	227.4	198.7	245.3	سبتمبر ٢٠١٦
Oct-2016	190.0	225.2	193.5	229.6	201.7	248.3	أكتوبر ٢٠١٦



Series of CPI for all items and food & non- alcoholic beverages

According to regions

January 2010=100

سلسلة زمنية للرقم القياسي العام والرقم القياسي للطعام والمشروبات

طبقاً للمناطق

يناير ٢٠١٠=١٠٠

Ann, (2/2)

ملحق (٢/٢)

MONTHS	حضرية - قريه		مدن القناة		محافظة الحدود		الشهور
	Upper Egypt		Canal Cities		Frontier Governorates		
	الرقم العام	الطعام والمشروبات	الرقم العام	الطعام والمشروبات	الرقم العام	الطعام والمشروبات	
	All Items	Food & Non alcoholic beverages	All Items	Food & Non alcoholic beverages	All Items	Food & Non alcoholic beverages	
Oct-2015	175.4	210.6	170.1	203.9	173.5	209.4	أكتوبر ٢٠١٥
Nov-2015	175.0	207.1	170.2	201.7	173.3	206.9	نوفمبر ٢٠١٥
Dec-2015	174.8	206.2	170.1	201.1	173.2	206.6	ديسمبر ٢٠١٥
Jan-2016	174.9	205.8	170.5	201.2	173.3	206.2	يناير ٢٠١٦
Feb-2016	176.5	209.1	172.0	204.4	175.3	210.0	فبراير ٢٠١٦
Mar-2016	178.6	212.5	174.6	208.7	177.8	213.9	مارس ٢٠١٦
Apr-2016	180.9	216.8	176.9	212.8	180.5	217.8	أبريل ٢٠١٦
May-2016	185.8	224.3	182.5	220.6	185.4	226.1	مايو ٢٠١٦
Jun-2016	187.1	226.6	183.8	222.7	187.3	228.9	يونيو ٢٠١٦
Jul-2016	188.5	228.6	185.1	224.8	188.9	231.1	يوليو ٢٠١٦
Aug-2016	192.5	233.0	188.5	227.8	191.9	234.3	أغسطس ٢٠١٦
Sep-2016	195.2	235.7	190.9	229.2	194.7	235.6	سبتمبر ٢٠١٦
Oct-2016	198.8	239.6	195.0	233.3	198.0	239.3	أكتوبر ٢٠١٦

Series of CPI for all items and food & non- alcoholic beverages

According to regions

January 2010=100

سلسلة زمنية للرقم القياسي العام والرقم القياسي للطعام والمشروبات

طبقا للمناطق

يناير ٢٠١٠=١٠٠

Ann. (2/3)

ملحق (٢/٢)

MONTHS	ريفي سفى بجى		ريفي فقى		الشهور
	الطعام والمشروبات Food & Non alcoholic beverages	الرقم العام All Items	الطعام والمشروبات Food & Non alcoholic beverages	الرقم العام All Items	
Oct-2015	209.5	178.3	211.3	184.2	أكتوبر ٢٠١٥
Nov-2015	205.7	177.6	206.4	180.0	نوفمبر ٢٠١٥
Dec-2015	205.0	177.4	206.8	183.3	ديسمبر ٢٠١٥
Jan-2016	204.8	177.5	206.2	183.2	يناير ٢٠١٦
Feb-2016	208.9	179.7	209.9	185.3	فبراير ٢٠١٦
Mar-2016	213.6	182.6	213.1	187.6	مارس ٢٠١٦
Apr-2016	218.8	185.7	218.0	190.7	ابريل ٢٠١٦
May-2016	228.9	192.5	224.7	195.9	مايو ٢٠١٦
Jun-2016	231.4	194.2	226.8	197.4	يونية ٢٠١٦
Jul-2016	233.4	195.5	227.8	198.3	يوليو ٢٠١٦
Aug-2016	236.4	199.1	232.3	202.8	أغسطس ٢٠١٦
Sep-2016	237.2	201.1	235.5	206.2	سبتمبر ٢٠١٦
Oct-2016	242.1	204.8	241.7	210.4	أكتوبر ٢٠١٦

**الرقم القياسى العام  
ونسب التغير لأسعار المستهلكين  
بأساس (يناير ٢٠١٠)  
حضر وريف وإجمالى الجمهورية**

**All items and percentage change  
for CPI as a base ( January 2010)  
Urban, Rural and Total Egypt**

All items and percentage change for C P I

الرقم القياسى العام ونسب التغير لأسعار المستهلكين

Urban Egypt

حضر الجمهورية

January 2010=100

يناير ٢٠١٠=١٠٠

Ann (3/1)

ملحق رقم (١/٣)

All items

الرقم القياسى العام

السنة Year	يناير Jan,	فبراير Feb,	مارس March	ابريل April	مايو May	يونية June	يولية July	اغسطس August	سبتمبر Sept,	اكتوبر Oct,	نوفمبر Nov,	ديسمبر Dec,	متوسط سنوي Annual Avg,
2006	61.9	62.0	62.1	63.0	63.9	64.8	65.7	66.2	66.9	68.7	69.0	69.2	65.3
2007	69.6	69.9	70.2	70.3	70.3	70.4	70.9	71.7	73.1	73.9	73.7	74.0	71.5
2008	76.9	78.3	80.3	81.9	84.1	84.6	86.5	88.6	88.9	88.8	88.7	87.6	84.6
2009	88.0	88.9	90.0	91.6	92.7	93.0	95.1	96.6	98.4	100.6	100.5	99.2	94.6
2010	100.0	100.2	100.8	101.5	101.9	102.4	105.0	108.0	109.8	111.3	110.4	109.7	105.1
2011	110.8	110.9	112.4	113.8	114.0	114.5	115.9	117.2	118.8	119.2	120.4	120.1	115.7
2012	120.3	121.1	122.6	123.8	123.5	122.8	123.3	124.7	126.2	127.2	125.6	125.7	123.9
2013	127.9	131.1	131.9	133.8	133.6	134.8	136.0	136.9	139.0	140.5	141.8	140.4	135.6
2014	142.4	143.9	144.8	145.7	144.6	145.9	151.0*	152.6	154.5	157.1	154.7	154.6	149.4*
2015	156.2	159.1	161.5	161.7	163.6	162.5	163.6	164.7	168.7	172.4	171.9	171.7	164.8
2016	171.9	173.6	176.1	178.3	183.7	185.2	186.5	190.1	192.5	195.8			

Percentage change from the month before the last

نسبة التغير عن الشهر السابق

السنة Year	يناير Jan,	فبراير Feb,	مارس March	ابريل April	مايو May	يونية June	يولية July	اغسطس August	سبتمبر Sept,	اكتوبر Oct,	نوفمبر Nov,	ديسمبر Dec,
2006	0.5	0.1	0.2	1.4	1.3	1.6	1.4	0.7	1.1	2.7	0.5	0.3
2007	0.6	0.4	0.4	0.2	-0.1	0.2	0.7	1.1	2.0	1.0	-0.2	0.4
2008	4.0	1.8	2.5	2.0	2.7	0.6	2.2	2.4	0.3	-0.1	-0.1	-1.3
2009	0.5	1.1	1.2	1.7	1.2	0.4	2.2	1.5	1.9	2.2	-0.1	-1.3
2010	0.6	0.2	0.6	0.7	0.5	0.4	2.5	2.9	1.7	1.4	-0.8	-0.7
2011	1.0	0.1	1.4	1.2	0.2	0.4	1.2	1.1	1.4	0.3	1.0	-0.2
2012	0.1	0.7	1.2	1.0	-0.2	-0.6	0.4	1.2	1.2	0.8	-1.3	0.2
2013	1.7	2.5	0.6	1.5	-0.2	0.9	0.9	0.7	1.6	1.1	0.9	-0.1
2014	1.4	1.0	0.7	0.6	-0.7	0.8	3.5*	1.1	1.2	1.7	-1.5	-0.1
2015	1.0	1.9	1.5	0.1	1.2	-0.7	0.7	0.6	2.5	2.2	-0.3	-0.1
2016	0.1	1.0	1.4	1.3	3.0	0.8	0.7	1.9	1.2	1.7		

Percentage change from the same month a year ago

نسبة التغير عن نفس الشهر من العام السابق

السنة Year	يناير Jan,	فبراير Feb,	مارس March	ابريل April	مايو May	يونية June	يولية July	اغسطس August	سبتمبر Sept,	اكتوبر Oct,	نوفمبر Nov,	ديسمبر Dec,	معدل التضخم Inflation Rate
2007	12.5	12.8	13.0	11.6	10.0	8.6	7.7	8.2	9.3	7.5	6.9	6.9	9.5
2008	10.5	12.1	14.4	16.4	19.7	20.2	22.0	23.6	21.5	20.2	20.3	18.3	18.3
2009	14.3	13.5	12.1	11.7	10.2	9.9	9.9	9.0	10.8	13.3	13.2	13.2	11.8
2010	13.6	12.6	11.9	10.8	10.0	10.1	10.4	10.9	11.0	11.0	10.2	10.3	11.1
2011	10.8	10.7	11.5	12.1	11.8	11.8	10.4	8.5	8.2	7.1	9.1	9.6	10.1
2012	8.6	9.2	9.0	8.8	8.3	7.3	6.4	6.5	6.2	6.7	4.3	4.7	7.1
2013	6.3	8.2	7.6	8.1	8.2	9.8	10.3	9.7	10.1	10.4	13.0	11.7	9.5
2014	11.4	9.8	9.8	8.9	8.2	8.2	11.0*	11.5	11.1	11.8	9.1	10.1	10.1
2015	9.7	10.6	11.5	11.0	13.1	11.4	8.4	7.9	9.2	9.7	11.1	11.1	10.4
2016	10.1	9.1	9.0	10.3	12.3	14.0	14.0	15.5	14.1	13.6			

\* modified indices

\* رقم معدل

## All items and percentage change for C P I

الرقم القياسي العام ونسب التغير لأسعار المستهلكين

## Rural Egypt

رييف الجمهورية

January 2010=100

يناير ٢٠١٠=١٠٠

Ann (3/2)

ملحق رقم (٢/٣)

All items

الرقم القياسي العام

السنة Year	يناير Jan,	فبراير Feb,	مارس March	ابريل April	مايو May	يونيو June	يوليو July	اغسطس August	سبتمبر Sept,	اكتوبر Oct,	نوفمبر Nov,	ديسمبر Dec,	متوسط سنوي Annual Avg,
2006	60.8	-	61.2	-	62.5	-	64.3	-	65.8	-	68.5	-	63.9
2007	68.7	-	69.4	-	69.5	-	70.7	-	73.7	-	73.7	-	71.0
2008	77.5	-	81.6	-	85.4	-	87.8	90.5	90.7	90.2	89.8	87.8	85.5
2009	88.0	89.2	90.6	92.0	93.5	93.6	96.1	97.4	99.4	101.2	101.0	99.1	95.1
2010	100.0	100.3	101.0	101.9	102.4	102.9	106.0	109.4	111.4	112.2	110.8	109.8	105.7
2011	111.2	111.3	113.4	115.0	115.4	115.9	117.7	119.3	121.2	121.1	123.0	122.2	117.2
2012	122.3	123.3	124.9	126.5	125.8	124.6	125.0	126.6	129.0	130.1	127.9	128.1	126.2
2013	130.7	134.8	136.1	138.6	138.3	139.8	141.2	142.2	144.7	146.6	147.9	145.5	140.5
2014	148.0	149.3	150.5	151.5	149.8	151.3	156.8*	158.4	160.7	162.9	159.7	159.2	154.8*
2015	161.5	165.5	168.7	168.2	170.7	169.0	169.9	170.7	176.3	180.7	180.0	179.7	171.7
2016	179.8	182.0	184.6	187.7	193.9	195.5	196.6	200.6	203.1	207.0			

## Percentage change from the month before the last

نسبة التغير عن الشهر السابق

السنة Year	يناير Jan,	فبراير Feb,	مارس March	ابريل April	مايو May	يونيو June	يوليو July	اغسطس August	سبتمبر Sept,	اكتوبر Oct,	نوفمبر Nov,	ديسمبر Dec,
2006	1.0	-	0.5	-	2.2	-	2.8	-	2.4	-	4.2	-
2007	0.3	-	1.0	-	0.1	-	1.7	-	4.3	-	0.1	-
2008	5.1	-	5.3	-	4.6	-	2.8	3.1	0.2	-0.5	-0.5	-2.2
2009	0.2	1.4	1.6	1.5	1.6	0.2	2.6	1.4	2.0	1.8	-0.2	-1.8
2010	0.5	0.3	0.8	0.9	0.5	0.5	2.9	3.2	1.9	0.7	-1.2	-0.9
2011	1.3	0.1	1.9	1.4	0.3	0.5	1.5	1.4	1.5	-0.1	1.6	-0.6
2012	0.1	0.8	1.3	1.2	-0.5	-0.9	0.3	1.3	1.9	0.8	-1.7	0.2
2013	2.0	3.1	0.9	1.9	-0.3	1.1	1.0	0.7	1.8	1.3	0.9	-1.6
2014	1.7	0.9	0.7	0.7	-1.1	1.0	3.7*	1.0	1.5	1.4	-2.0	-0.3
2015	1.5	2.4	2.0	-0.3	1.5	-1.0	0.6	0.5	3.2	2.5	-0.4	-0.1
2016	0.0	1.2	1.4	1.7	3.3	0.8	0.6	2.0	1.3	1.9		

## Percentage change from the same month a year ago

نسبة التغير عن نفس الشهر من العام السابق

السنة Year	يناير Jan,	فبراير Feb,	مارس March	ابريل April	مايو May	يونيو June	يوليو July	اغسطس August	سبتمبر Sept,	اكتوبر Oct,	نوفمبر Nov,	ديسمبر Dec,	معدل التضخم Inflation Rate
2007	13.0	-	13.4	-	11.2	-	9.9	-	12.0	-	7.6	-	11.1
2008	12.8	-	17.6	-	22.9	-	24.3	28.1	23.1	22.5	21.8	19.1	20.5
2009	13.5	15.1	11.0	12.7	9.4	9.6	9.3	7.6	9.6	12.1	12.4	12.9	11.2
2010	13.7	12.4	11.5	10.8	9.6	9.9	10.3	12.1	12.5	11.8	10.3	10.4	11.1
2011	11.2	11.0	12.2	12.9	12.6	12.6	11.0	9.1	8.8	8.0	11.0	11.3	10.9
2012	10.0	10.8	10.1	10.0	9.1	7.5	6.3	6.1	6.4	7.4	4.0	4.9	7.6
2013	6.9	9.3	8.9	9.6	9.9	12.2	12.9	12.3	12.2	12.7	15.7	13.5	11.4
2014	13.2	10.8	10.6	9.3	8.3	8.2	11.1*	11.4	11.0	11.1	7.9	9.4	10.2
2015	9.1	10.8	12.1	11.0	14.0	11.7	8.3	7.8	9.7	10.9	12.7	12.9	10.9
2016	11.3	10.0	9.4	11.6	13.6	15.7	15.7	17.5	15.3	14.6			

\* modified indices

\* رقم معدل

All items and percentage change for C P I

الرقم القياسي العام ونسب التغير لأسعار المستهلكين

**Total Egypt**

اجمالي الجمهورية

January 2010=100

يناير ٢٠١٠=١٠٠

Ann (3/3)

ملحق رقم (٣/٣)

All items

الرقم القياسي العام

السنة Year	يناير Jan,	فبراير Feb,	مارس March	ابريل April	مايو May	يونيو June	يوليو July	اغسطس August	سبتمبر Sept,	اكتوبر Oct,	نوفمبر Nov,	ديسمبر Dec,	متوسط سنوي Annual Avg,
2006	61.4	—	61.7	—	63.2	—	65.0	—	66.4	—	68.9	—	64.4
2007	69.3	—	69.9	—	69.9	—	70.8	—	73.4	—	73.8	—	71.2
2008	77.2	—	80.9	—	84.7	—	87.1	89.5	89.7	89.5	89.2	87.7	84.8
2009	88.0	89.1	90.3	91.8	93.0	93.4	95.6	97.0	98.9	100.8	100.8	99.2	94.8
2010	100.0	100.2	100.9	101.7	102.2	102.6	105.5	108.6	110.5	111.7	110.6	109.7	105.4
2011	111.0	111.1	112.9	114.4	114.6	115.2	116.7	118.2	119.9	120.1	121.6	121.1	116.4
2012	121.2	122.1	123.7	125.0	124.6	123.7	124.1	125.6	127.5	128.5	126.6	126.8	125.0
2013	129.2	132.8	133.8	136.0	135.7	137.1	138.4	139.3	141.6	143.3	144.6	142.7	137.9
2014	145.0	146.4	147.4	148.3	147.0	148.3	153.7*	155.2	157.3	159.8	157.0	156.7	151.9*
2015	158.6	162.0	164.8	164.7	166.9	165.4	166.5	167.4	172.2	176.2	175.6	175.4	168.0
2016	175.5	177.4	180.0	182.6	188.4	189.9	191.1	194.9	197.4	200.9			

Percentage change from the month before the last

نسبة التغير عن الشهر السابق

السنة Year	يناير Jan,	فبراير Feb,	مارس March	ابريل April	مايو May	يونيو June	يوليو July	اغسطس August	سبتمبر Sept,	اكتوبر Oct,	نوفمبر Nov,	ديسمبر Dec,
2006	0.8	—	0.4	—	2.4	—	2.9	—	2.1	—	3.8	—
2007	0.5	—	0.9	—	0.1	—	1.2	—	3.7	—	0.5	—
2008	4.7	—	4.8	—	4.7	—	2.9	2.7	0.2	-0.2	-0.3	-1.6
2009	0.3	1.2	1.4	1.6	1.4	0.3	2.4	1.5	1.9	2.0	-0.1	-1.5
2010	0.5	0.2	0.7	0.8	0.5	0.5	2.7	3.0	1.8	1.1	-1.0	-0.8
2011	1.1	0.1	1.6	1.3	0.2	0.4	1.3	1.2	1.5	0.1	1.3	-0.4
2012	0.1	0.7	1.3	1.1	-0.4	-0.7	0.3	1.2	1.5	0.8	-1.5	0.2
2013	1.8	2.8	0.8	1.7	-0.2	1.0	0.9	0.7	1.7	1.2	0.9	-1.3
2014	1.6	1.0	0.7	0.6	-0.9	0.9	3.6*	1.0	1.3	1.6	-1.7	-0.2
2015	1.2	2.1	1.7	-0.1	1.3	-0.9	0.6	0.6	2.8	2.3	-0.3	-0.1
2016	0.1	1.1	1.4	1.5	3.2	0.8	0.7	2.0	1.3	1.8		

Percentage change from the same month a year ago

نسبة التغير عن نفس الشهر من العام السابق

السنة Year	يناير Jan,	فبراير Feb,	مارس March	ابريل April	مايو May	يونيو June	يوليو July	اغسطس August	سبتمبر Sept,	اكتوبر Oct,	نوفمبر Nov,	ديسمبر Dec,	معدل التضخم Inflation Rate
2007	12.7	—	13.2	—	10.7	—	8.8	—	10.5	—	7.0	—	10.4
2008	11.5	—	15.8	—	21.1	—	23.1	25.6	22.2	21.2	20.9	18.7	19.1
2009	14.0	14.2	11.6	12.2	9.8	9.8	9.7	8.4	10.2	12.8	12.9	13.1	11.8
2010	13.6	12.5	11.7	10.8	9.8	10.0	10.4	11.5	11.7	11.4	10.2	10.3	11.1
2011	11.0	10.8	11.8	12.4	12.2	12.1	10.7	8.8	8.5	7.5	10.0	10.4	10.5
2012	9.2	9.9	9.5	9.3	8.6	7.4	6.3	6.3	6.3	7.0	4.1	4.7	7.3
2013	6.6	8.7	8.2	8.8	9.0	10.9	11.5	10.9	11.1	11.5	14.2	12.5	10.3
2014	12.2	10.2	10.2	9.1	8.3	8.2	11.1*	11.4	11.1	11.5	8.5	9.8	10.1
2015	9.4	10.7	11.8	11.0	13.5	11.5	8.3	7.9	9.4	10.3	11.8	11.9	10.6
2016	10.7	9.5	9.2	10.9	12.9	14.8	14.8	16.4	14.6	14.0			

\* modified indices

\* رقم معدل

**سلاسل الأرقام القياسية  
بأوزان ٢٠٠٩/٢٠٠٨ بأساس يناير ٢٠١٠  
ومعدلات التضخم لأسعار المستهلكين للأقسام والمجموعات**

**Series of CPI  
weights 2008/2009, base January 2010 and  
Inflation Rates for main sections  
and groups**

CPI And Inflation Rates For Main Sections And Groups  
Urban Egypt (Calendar years)  
 January 2010=100

الأرقام القياسية ومعدلات التضخم لأسعار المستهلكين للأقسام والمجموعات  
حضر الجمهورية (سنوات ميلادية)  
 يناير ٢٠١٠=١٠٠

Ann. (4/1)

ملحق (١/٤)

SECTIONS /GROUPS FOR COMMDITY AND SERVICES	معدل التضخم % Inflation Rates%				الرقم القياسى CPI				الأقسام والمجموعات الرئيسية للسلع والخدمات
	2012	2013	2014	2015	2012	2013	2014	2015	
<u>ALL ITEMS</u>	7.1	9.5	10.1	10.4	123.9	135.642	149.3167	164.8	الرقم العام
<u>FOOD AND NON-ALCOHOLIC BEVERAGES</u>	9.2	12.4	12.3	10.7	138.9	156.1	175.3	194.1	الطعام والمشروبات
Food	9.4	12.3	12.5	10.9	140.1	157.4	177.1	196.5	الطعام
Bread and cereals	0.1	11.4	2.8	2.9	135.7	151.1	155.3	159.9	الخبز والحبوب
Meat	11.8	12.6	14.1	9.6	143.9	161.9	184.7	202.4	اللحوم والدواجن
Fish and seafood	15.3	15.1	20.3	4.7	124.4	143.3	172.3	180.3	الأسماك والماكولات البحرية
Milk, cheese and eggs	8.4	14.8	18.5	6.7	125.6	144.2	170.8	182.3	الالبان والجبن والبيض
Oils and fats	3.1	6.1	4.1	3.5	123.7	131.2	136.5	141.4	الزيوت والدهون
Fruit	2.9	13.4	8.7	13.4	117.0	132.7	144.2	163.6	الفاكهة
Vegetables	19.2	14.7	15.6	26.1	194.2	222.6	257.4	324.6	الخضروات
Suger ,jam,honny,chocolate and confectionery	2.4	2.0	3.5	4.7	116.7	119.0	123.1	128.9	السكر والأغذية السكرية
Other food products	5.6	5.4	14.9	6.3	116.3	122.6	140.8	149.7	منتجات غذائية أخرى
<u>NON ALCOHOLIC BEVERAGES</u>	2.4	15.8	4.5	0.5	105.3	121.9	127.5	128.1	المشروبات
Coffee,tea and cocoa	3.1	16.2	4.0	1.1	103.7	120.5	125.3	126.7	البن والشاي والكافاكاو
Mineral waters,soft drinks, fruit,vegetable and juices	1.4	15.4	5.3	-0.5	107.7	124.3	130.9	130.3	المياه المعدنية والغازية والعصائر الطبيعية
<u>AL COHOLIC BEVERAGES, YOBACCO AND NARCOTICS</u>	17.7	7.9	17.3	22.3	201.8	217.8	255.5	312.5	المشروبات الكحولية والدخان
<u>AL COHOLIC BEVERAGES</u>	0.0	15.2	4.4	0.0	100.0	115.2	120.2	120.2	المشروبات الكحولية
Tobacco	17.7	8.0	17.3	22.3	201.9	218.0	255.7	312.8	الدخان
<u>CLOTHING AND FOOTWEAR</u>	4.3	4.3	2.5	8.0	107.2	111.8	114.6	123.8	الملابس والأحذية
Clothing	3.1	4.3	3.0	8.5	105.1	109.6	112.9	122.6	الملابس
Clothing materials	0.2	0.1	6.5	8.5	103.5	103.7	110.4	119.8	الأقمشة
Garments	3.2	4.8	3.1	7.4	105.1	110.1	113.4	121.8	الملابس الجاهزة
Other articles of clothing and clothing accessories	0.2	1.5	0.4	0.2	101.0	102.5	102.9	103.1	الملابس الأخرى ومستلزماتها
Cleaning,repair,and hire of clothing	5.0	0.5	1.6	35.4	110.5	111.1	112.9	152.9	التنظيف والإصلاح وتأجير الملابس
Footwear	9.3	4.1	0.4	5.9	116.1	120.9	121.4	128.5	الأحذية
Shoes & other footwear	9.6	4.0	0.4	5.3	116.5	121.2	121.6	128.1	الأحذية
Repair & hire of footwear	0.0	10.3	4.7	25.9	100.0	110.3	115.4	145.3	إصلاح الأحذية
<u>HOUSING,WATER,ELECTRICITY, GAS AND OTHER FUELS</u>	6.4	4.6	3.6	7.4	109.2	114.3	118.4	127.2	المسكن والمياه والكهرباء والغاز والوقود
Actual rentals for housing	3.7	0.0	0.0	0.0	105.7	105.7	105.7	105.7	الإيجار الفعلى للمسكن
Imputed rentals for housing	5.3	0.0	0.0	0.0	108.1	108.1	108.1	108.1	الإيجار المحتسب للمسكن
Maintenance and repair of the dwelling	8.8	9.5	11.9	6.4	113.2	124.0	138.7	147.6	صيانة وإصلاح المسكن
Water supply and miscellaneous services relating to the dwelling	0.0	3.4	21.7	19.6	100.1	103.5	125.9	150.6	المياه والخدمات المتنوعة المتعلقة بالمسكن
Electricity, gas and other fuels	16.0	26.9	10.4	31.3	120.3	152.6	168.5	221.2	الكهرباء والغاز ومواد الوقود الأخرى



SECTIONS /GROUPS FOR COMMDITY AND SERVICES	معدل التضخم % Inflation Rates%				الرقم القياسى CPI				الاقسام والمجموعات الرئيسية للسلع والخدمات
	2012	2013	2014	2015	2012	2013	2014	2015	
<b><u>FURNISHINGS,HOUSEHOLD EQUIPMENT</u></b>	<b>6.6</b>	<b>9.2</b>	<b>9.1</b>	<b>4.7</b>	<b>113.2</b>	<b>123.6</b>	<b>134.8</b>	<b>141.1</b>	الأثاث والتجهيزات والمعدات المنزلية والصيانة
Furniture , furnishing,carpets and other floor covering	4.6	14.9	11.6	8.8	108.4	124.5	139.0	151.2	الأثاث والتجهيزات والسجاد واغطية الارضيات الاخرى
Household Textiles	8.7	16.8	7.0	7.2	118.8	138.8	148.5	159.2	المفروشات المنزلية
Household appliances	3.6	10.5	6.0	5.7	107.2	118.5	125.6	132.7	الاجهزة المنزلية
Glassware, tableware and household utensils	1.5	6.3	14.1	7.0	102.0	108.4	123.7	132.3	الادوات المنزلية و ادوات المائدة
Tools and equipment for house and garden	1.0	2.4	10.2	2.1	102.9	105.3	116.1	118.5	ادوات ومعدات المنازل والحديقة
Goods and services for routine household maintenance mainten	7.7	7.6	9.2	3.5	115.5	124.3	135.7	140.5	السلع والخدمات الاعتيادية لصيانة المنازل
<b><u>HEALTH</u></b>	<b>1.4</b>	<b>10.5</b>	<b>12.7</b>	<b>4.4</b>	<b>103.3</b>	<b>114.1</b>	<b>128.6</b>	<b>134.2</b>	الرعاية الصحية
Medical products, appliances and equipment	0.0	12.4	13.0	1.5	100.0	112.4	127.0	128.9	المنتجات والادوات والمعدات الطبية
Out-patient services	4.0	10.6	8.7	8.7	109.9	121.5	132.0	143.6	خدمات مرضى العيادات الخارجية
Hospital services	2.9	4.4	16.3	9.2	106.9	111.5	129.6	141.5	خدمات المستشفيات
<b><u>TRANSPORT</u></b>	<b>2.3</b>	<b>4.3</b>	<b>15.4</b>	<b>11.0</b>	<b>104.3</b>	<b>108.8</b>	<b>125.5</b>	<b>139.3</b>	النقل والمواصلات
Purchase of vehicles	0.7	7.9	2.0	4.1	102.9	111.1	113.3	117.9	شراء المركبات
Operation of personal transport equipment	1.6	2.8	18.1	15.4	106.4	109.4	129.2	149.1	المنفق على النقل الخاص
Transport services	3.3	4.0	18.2	10.5	103.5	107.7	127.3	140.6	خدمات النقل
<b><u>COMMUNICATIONS</u></b>	<b>-3.2</b>	<b>0.1</b>	<b>1.5</b>	<b>-0.2</b>	<b>95.4</b>	<b>95.5</b>	<b>97.0</b>	<b>96.8</b>	الاتصالات السلكية واللاسلكية
Postal services	1.5	4.5	0.0	0.0	101.5	106.1	106.1	106.1	خدمات البريد
Telephone and telefax services	-5.9	-4.1	-5.8	-5.9	88.0	84.4	79.5	74.8	معدات الهاتف والفاكس
Telephone and telefax services	-3.1	0.2	1.7	0.0	95.6	95.8	97.4	97.4	خدمات الهاتف والفاكس
<b><u>RECREATION AND CULTURE</u></b>	<b>8.0</b>	<b>11.7</b>	<b>14.0</b>	<b>12.6</b>	<b>119.3</b>	<b>133.2</b>	<b>151.9</b>	<b>171.0</b>	الثقافة والترفيه
Audio,visual, photographic, Information processing equipment	-3.5	3.8	1.8	-0.2	94.9	98.5	100.3	100.1	معدات الصوت والصورة ومعدات التصوير وتجهيز المعلومات
Other recreational items and equipment, gardens and pets	0.0	0.4	2.3	4.4	100.4	100.8	103.2	107.8	الأصناف والمعدات الترفيهية الأخرى ومتعلقاتها
Recreational and cultural services	0.4	0.0	8.0	1.7	102.3	102.3	110.5	112.4	الخدمات الثقافية والترفيهية
Newspapers, books and stationery	10.4	8.3	8.5	9.2	123.0	133.3	144.6	157.9	الصحف والكتب والادوات المكتبية
Package holidays	12.0	18.5	20.2	18.2	130.2	154.4	185.5	219.4	الرحلات السياحية المنظمة
<b><u>EDUCATION</u></b>	<b>10.3</b>	<b>9.3</b>	<b>9.1</b>	<b>20.7</b>	<b>140.5</b>	<b>153.6</b>	<b>167.7</b>	<b>202.4</b>	التعليم
Pre- primary and primary education	10.8	9.5	9.2	23.1	140.0	153.3	167.4	206.2	التعليم قبل الابتدائى والتعليم الاساسى
Secondary education	13.0	9.2	6.4	21.9	154.3	168.6	179.4	218.7	التعليم الثانوى
Post-Secondary Non-Tertiary education	5.7	5.2	1.8	5.2	109.7	115.4	117.4	123.5	التعليم فوق المتوسط
Tertiary education	7.1	9.6	12.2	15.4	132.4	145.1	162.8	187.9	التعليم الجامع
Education not definable by level	0.0	0.0	8.5	26.1	110.6	110.6	120.1	151.4	التعليم غير محدد المستوى
<b><u>RESTAURANTS AND HOTELS</u></b>	<b>3.3</b>	<b>19.8</b>	<b>11.9</b>	<b>14.9</b>	<b>116.7</b>	<b>139.9</b>	<b>156.5</b>	<b>179.9</b>	المطاعم والفنادق
Catering Services	3.3	19.9	11.9	14.6	117.2	140.5	157.3	180.3	الوجبات الجاهزة
Accommodation services	-1.2	4.0	10.1	54.7	78.7	81.8	90.0	139.3	خدمات الفنادق
<b><u>MISCELLANEOUS GOODS AND SERVICES</u></b>	<b>1.6</b>	<b>0.6</b>	<b>2.5</b>	<b>3.7</b>	<b>104.9</b>	<b>105.5</b>	<b>108.2</b>	<b>112.2</b>	السلع والخدمات المتنوعة
Personal care	1.0	1.2	5.6	6.0	101.5	102.7	108.5	115.0	العناية الشخصية
Personal effects	6.9	-0.7	-5.0	0.4	134.3	133.3	126.6	127.1	امتعة شخصية
Insurance	0.0	0.0	0.0	0.0	100.0	100.0	100.0	100.0	التأمين
Other services	0.0	0.4	0.0	0.0	100.0	100.4	100.4	100.4	خدمات أخرى

CPI And Inflation Rates For Main Sections And Groups  
Rural Egypt (Calender years)  
January 2010=100

الارقام القياسية ومعدلات التضخم لاسعار المستهلكين للاقسام و المجموعات  
ريفيـة الجـمـهـوريـة ( سنوات ميلادية )  
يناير ٢٠١٠-١٠٠٠

Ann. (4/2)

ملحق (٢/٤)

SECTIONS /GROUPS FOR COMMDITY AND SERVICES	معدل التضخم % Inflation Rates%				الرقم القياسي CPI				الاقسام والمجموعات الرئيسية للسلع والخدمات
	2012	2013	2014	2015	2012	2013	2014	2015	
<u>ALL ITEMS</u>	<u>7.6</u>	<u>11.4</u>	<u>10.2</u>	<u>10.9</u>	<u>126.175</u>	<u>140.5333</u>	<u>154.8417</u>	<u>171.7</u>	الرقم العام
<u>FOOD AND NON-ALCOHOLIC BEVERAGES</u>	<u>9.2</u>	<u>14.0</u>	<u>12.4</u>	<u>11.1</u>	<u>137.4</u>	<u>156.6</u>	<u>176.0</u>	<u>195.6</u>	الطعام والمشروبات
Food	9.3	14.0	12.5	11.3	138.4	157.8	177.5	197.6	الطعام
Bread and cereals	2.2	15.2	4.1	2.7	139.4	160.5	167.1	171.5	الخبز والحبوب
Meat	11.7	13.9	14.4	9.6	140.6	160.1	183.1	200.6	اللحوم والدواجن
Fish and seafood	14.6	15.9	21.3	4.6	124.3	144.0	174.6	182.6	الأسماك والمأكولات البحرية
Milk, cheese and eggs	10.4	19.5	19.9	9.1	128.3	153.3	183.8	200.6	الالبان والجبن والبيض
Oils and fats	4.2	4.9	6.6	4.0	122.5	128.4	136.9	142.5	الزيوت والدهون
Fruit	3.9	15.0	10.2	15.2	113.4	130.4	143.7	165.6	الفاكهة
Vegetables	18.2	16.3	16.7	27.1	172.7	200.8	234.3	297.8	الخضروات
Suger ,jam,honny,chocolate and confectionery	2.3	1.7	3.2	4.1	117.5	119.5	123.4	128.5	السكر والأغذية السكرية
Other food products	5.9	6.7	16.2	5.8	115.5	123.2	143.1	151.4	منتجات غذائية أخرى
NON ALCOHOLIC BEVERAGES	2.2	14.5	4.1	0.8	103.9	118.9	123.9	124.8	المشروبات
Coffee,tea and cocoa	2.5	14.2	3.7	1.2	103.2	117.9	122.2	123.7	البين والشاي والكافا
Mineral waters,soft drinks, fruit,vegetable and juices	1.2	15.2	5.3	-0.3	106.0	122.2	128.7	128.2	المياه المعدنية والغازية والعصائر الطبيعية
<u>AL COHOLIC BEVERAGES, YOBACCO AND NARCOTICS</u>	<u>17.8</u>	<u>7.5</u>	<u>19.5</u>	<u>23.7</u>	<u>201.3</u>	<u>216.3</u>	<u>258.4</u>	<u>319.7</u>	المشروبات الكحولية والدخان
AL COHOLIC BEVERAGES	0.0	14.5	4.2	0.0	100.0	114.5	119.3	119.3	المشروبات الكحولية
Tobacco	17.8	7.5	19.5	23.7	201.3	216.3	258.5	319.7	الدخان
<u>CLOTHING AND FOOTWEAR</u>	<u>4.9</u>	<u>4.5</u>	<u>3.7</u>	<u>8.1</u>	<u>109.6</u>	<u>114.5</u>	<u>118.8</u>	<u>128.5</u>	الملابس والأحذية
Clothing	3.3	4.5	4.6	8.5	106.9	111.7	116.8	126.8	الملابس
Clothing materials	0.1	0.1	9.1	10.8	103.6	103.7	113.1	125.3	الأقمشة
Garments	3.8	5.5	4.5	8.2	106.8	112.7	117.8	127.5	الملابس الجاهزة
Other articles of clothing and clothing accessories	0.1	1.4	0.4	0.2	102.9	104.3	104.7	104.9	الملابس الأخرى ومستلزماتها
Cleaning,repair,and hire of clothing	4.7	1.5	1.0	14.0	118.0	119.8	121.0	138.0	التنظيف والإصلاح وتأجير الملابس
Footwear	11.2	4.6	0.5	6.8	121.0	126.5	127.2	135.8	الأحذية
Shoes & other footwear	11.6	4.4	0.4	6.1	121.8	127.1	127.6	135.4	الأحذية
Repair & hire of footwear	0.0	10.9	4.9	26.4	100.0	110.9	116.3	147.0	إصلاح الأحذية
<u>HOUSING,WATER,ELECTRICITY, GAS AND OTHER FUELS</u>	<u>7.8</u>	<u>5.5</u>	<u>1.0</u>	<u>9.9</u>	<u>111.3</u>	<u>117.4</u>	<u>118.5</u>	<u>130.2</u>	السكن والمياه والكهرباء والغاز والوقود
Actual rentals for housing	1.1	0.0	0.0	0.0	101.7	101.7	101.7	101.7	الإيجار الفعلي للسكن
Imputed rentals for housing	5.3	0.0	0.0	0.0	108.1	108.1	108.1	108.1	الإيجار المحتسب للسكن
Maintenance and repair of the dwelling	10.0	10.2	7.9	6.4	114.8	126.5	136.5	145.2	صيانة وإصلاح المسكن
Water supply and miscellaneous services relating to the dwelling	0.0	4.9	24.3	15.9	100.0	105.0	130.5	151.2	المياه والخدمات المتنوعة المتعلقة بالسكن
Electricity, gas and other fuels	22.8	27.0	-2.9	41.0	131.9	167.5	162.7	229.4	الكهرباء والغاز ومواد الوقود الأخرى

SECTIONS /GROUPS FOR COMMDITY AND SERVICES	معدل التضخم % Inflation Rates%				الرقم القياسي CPI				الاقسام والمجموعات الرئيسية للسلع والخدمات
	2012	2013	2014	2015	2012	2013	2014	2015	
<b>FURNISHINGS,HOUSEHOLD EQUIPMENT</b>	<b>3.4</b>	<b>8.7</b>	<b>10.3</b>	<b>5.4</b>	<b>109.0</b>	<b>118.5</b>	<b>130.7</b>	<b>137.7</b>	الأثاث والتجهيزات والمعدات المنزلية والصيانة
Furniture , furnishing,carpets and other floor covering	4.9	14.5	12.1	9.0	108.2	123.9	138.9	151.4	الأثاث والتجهيزات والسجاد واغطية الارضيات الاخرى
Household Textiles	8.0	16.3	6.6	8.0	116.9	135.9	144.9	156.6	المفروشات المنزلية
Household appliances	3.8	9.6	6.5	6.3	107.2	117.5	125.2	133.0	الاجهزة المنزلية
Glassware, tableware and household utensils	1.2	6.8	14.6	7.4	101.8	108.7	124.6	133.8	الادوات المنزلية و ادوات المائدة
Tools and equipment for house and garden	0.8	2.3	10.2	2.6	102.5	104.9	115.6	118.6	ادوات و معدات المنازل والحديقة
Goods and services for routine household maintenance mainten	2.4	6.2	11.7	3.9	108.8	115.5	129.0	134.1	السلع والخدمات الاعتيادية لصيانة المنازل
<b>HEALTH</b>	<b>2.0</b>	<b>12.4</b>	<b>14.5</b>	<b>6.0</b>	<b>104.1</b>	<b>117.0</b>	<b>134.0</b>	<b>142.1</b>	الرعاية الصحية
Medical products, appliances and equipment	0.0	12.7	13.3	1.5	100.0	112.7	127.7	129.6	المنتجات والادوات والمعدات الطبية
Out-patient services	5.0	17.2	12.4	12.0	111.5	130.7	146.9	164.6	خدمات مرضى العيادات الخارجية
Hospital services	4.0	6.0	20.9	10.7	107.7	114.1	137.9	152.6	خدمات المستشفيات
<b>TRANSPORT</b>	<b>0.4</b>	<b>7.4</b>	<b>15.6</b>	<b>10.3</b>	<b>101.4</b>	<b>108.9</b>	<b>125.9</b>	<b>138.9</b>	النقل والمواصلات
Purchase of vehicles	0.6	39.2	4.1	4.2	102.2	142.3	148.1	154.3	شراء المركبات
Operation of personal transport equipment	1.6	2.8	17.4	14.9	106.5	109.5	128.6	147.7	المنفق على النقل الخاص
Transport services	0.2	3.1	17.8	10.8	100.5	103.7	122.1	135.3	خدمات النقل
<b>COMMUNICATIONS</b>	<b>-2.1</b>	<b>0.1</b>	<b>1.8</b>	<b>-0.2</b>	<b>96.8</b>	<b>96.9</b>	<b>98.7</b>	<b>98.5</b>	الاتصالات السلكية واللاسلكية
Postal services	1.9	5.6	0.0	0.0	101.9	107.6	107.6	107.6	خدمات البريد
Telephone and telefax services	-4.9	-3.6	-5.1	-5.4	90.2	86.9	82.4	78.0	معدات الهاتف والفاكس
Telephone and telefax services	-2.1	0.2	2.0	0.0	97.0	97.2	99.1	99.1	خدمات الهاتف والفاكس
<b>RECREATION AND CULTURE</b>	<b>8.6</b>	<b>11.2</b>	<b>11.3</b>	<b>8.9</b>	<b>117.9</b>	<b>131.2</b>	<b>146.0</b>	<b>159.0</b>	الثقافة والترفيه
Audio,visual, photographic, Information processing equipment	-2.8	3.1	-1.4	-0.6	95.4	98.4	96.9	96.3	معدات الصوت والصورة ومعدات التصوير وتجهيز المعلومات
Other recreational items and equipment, gardens and pets	0.0	0.2	1.2	5.0	100.2	100.4	101.6	106.7	الأصناف والمعدات الترفيهية الأخرى ومتعلقاتها
Recreational and cultural services	0.0	0.0	8.4	2.3	100.2	100.2	108.6	111.1	الخدمات الثقافية والترفيهية
Newspapers, books and stationery	12.8	10.4	9.5	4.7	127.5	140.8	154.1	161.4	الصحف والكتب والادوات المكتبية
Package holidays	14.7	21.1	19.7	17.4	132.9	160.9	192.7	226.2	الرحلات السياحية المنظمة
<b>EDUCATION</b>	<b>10.3</b>	<b>9.3</b>	<b>7.7</b>	<b>19.6</b>	<b>141.5</b>	<b>154.6</b>	<b>166.5</b>	<b>199.1</b>	التعليم
Pre- primary and primary education	9.9	9.3	7.9	21.4	139.5	152.4	164.5	199.6	التعليم قبل الابتدائي والتعليم الاساسي
Secondary education	12.8	9.0	5.7	20.3	153.6	167.5	177.0	212.9	التعليم الثانوي
Post-Secondary Non-Tertiary education	5.7	5.0	1.8	5.2	109.7	115.2	117.2	123.3	التعليم فوق المتوسط
Tertiary education	7.6	10.0	11.3	12.1	132.0	145.2	161.6	181.2	التعليم العالي
Education not definable by level	0.0	0.0	9.1	27.5	109.6	109.6	119.6	152.5	التعليم غير محدد المستوى
<b>RESTAURANTS AND HOTELS</b>	<b>1.3</b>	<b>29.9</b>	<b>10.5</b>	<b>12.9</b>	<b>115.3</b>	<b>149.8</b>	<b>165.6</b>	<b>186.9</b>	المطاعم والفنادق
Catering Services	1.3	30.2	10.5	12.4	115.9	150.8	166.7	187.4	الوجبات الجاهزة
Accommodation services	0.4	5.3	12.2	57.8	80.2	84.5	94.8	149.6	خدمات الفنادق
<b>MISCELLANEOUS GOODS AND SERVICES</b>	<b>1.9</b>	<b>0.4</b>	<b>3.3</b>	<b>4.8</b>	<b>105.0</b>	<b>105.4</b>	<b>108.9</b>	<b>114.2</b>	السلع والخدمات المتنوعة
Personal care	1.3	0.6	7.4	7.3	101.8	102.4	110.0	118.1	العناية الشخصية
Personal effects	7.7	-0.3	-4.1	1.2	131.6	131.3	126.0	127.5	امتعة شخصية
Insurance	0.0	0.0	0.0	0.0	100.0	100.0	100.0	100.0	التأمين
Other services	0.0	0.6	0.0	0.0	100.0	100.6	100.6	100.6	خدمات أخرى

CPI And Inflation Rates For Main Sections And Groups  
Total Egypt (Calendar years)  
January 2010=100

الارقام القياسية ومعدلات التضخم لاسعار المستهلكين للاقسام والمجموعات  
اجمالي الجمهورية (سنوات ميلادية)  
يناير ٢٠١٠=١٠٠

Ann. (4/3) ملحوظ (٣/٤)

SECTIONS /GROUPS FOR COMMDITY AND SERVICES	معدل التضخم % Inflation Rates%				الرقم القياسي CPI				الاقسام والمجموعات الرئيسية للسلع والخدمات
	2012	2013	2014	2015	2012	2013	2014	2015	
<b>ALL ITEMS</b>	<b>7.3</b>	<b>10.3</b>	<b>10.1</b>	<b>10.6</b>	<b>124.95</b>	<b>137.875</b>	<b>151.8417</b>	<b>168.0</b>	الرقم العام
<b>FOOD AND NON-ALCOHOLIC BEVERAGES</b>	<b>9.2</b>	<b>13.2</b>	<b>12.3</b>	<b>10.9</b>	<b>138.1</b>	<b>156.4</b>	<b>175.7</b>	<b>194.8</b>	الطعام والمشروبات
Food	9.4	13.2	12.5	11.1	139.2	157.6	177.3	197.0	الطعام
Bread and cereals	1.4	13.6	3.6	2.7	137.9	156.7	162.3	166.8	الخبز والحبوب والخبز
Meat	11.8	13.2	14.2	9.5	142.2	161.0	183.9	201.4	اللحوم والدواجن
Fish and seafood	15.0	15.4	20.6	4.6	124.4	143.5	173.1	181.2	الاسماك والماكولات البحرية
Milk, cheese and eggs	9.3	16.9	19.1	7.9	126.8	148.3	176.6	190.5	الالبان والجبن والبيض
Oils and fats	3.7	5.5	5.4	3.8	123.0	129.8	136.7	142.0	الزيوت والدهون
Fruit	3.4	14.1	9.4	14.3	115.3	131.6	144.0	164.5	الفواكه
Vegetables	18.7	15.5	16.2	26.6	182.6	210.9	245.0	310.2	الخضروات
Suger ,jam,honny,chocolate and confectionery	2.4	1.8	3.4	4.4	117.2	119.2	123.3	128.7	السكر والاعذية السكرية
Other food products	5.8	6.0	15.5	6.1	115.9	122.8	141.9	150.5	منتجات غذائية اخرى
NON ALCOHOLIC BEVERAGES	2.3	15.2	4.3	0.6	104.6	120.6	125.8	126.6	المشروبات
Coffee,tea and cocoa	2.8	15.2	3.8	1.2	103.5	119.2	123.7	125.2	البسبوس والشاي والكاكاو
Mineral waters,soft drinks, fruit,vegetable and juices	1.3	15.4	5.3	-0.4	107.1	123.6	130.1	129.6	المياه المعدنية والغازية والعصائر الطبيعية
<b>AL COHOLIC BEVERAGES, YOBACCO AND NARCOTICS</b>	<b>17.7</b>	<b>7.7</b>	<b>18.4</b>	<b>23.1</b>	<b>201.5</b>	<b>217.1</b>	<b>257.0</b>	<b>316.2</b>	المشروبات الكحولية والدخان
AL COHOLIC BEVERAGES	0.0	15.1	4.4	0.0	100.0	115.1	120.1	120.1	المشروبات الكحولية
Tobacco	17.8	7.7	18.4	23.0	201.6	217.2	257.1	316.3	الدخان
<b>CLOTHING AND FOOTWEAR</b>	<b>4.6</b>	<b>4.3</b>	<b>3.1</b>	<b>8.1</b>	<b>108.4</b>	<b>113.2</b>	<b>116.7</b>	<b>126.1</b>	الملابس والاحذية
Clothing	3.2	4.4	3.8	8.5	106.0	110.6	114.9	124.7	الملابس
Clothing materials	0.1	0.1	8.5	10.3	103.6	103.7	112.5	124.0	الاقمشة
Garments	3.5	5.1	3.7	7.8	105.9	111.3	115.5	124.5	الملابس الجاهزة
Other articles of clothing and clothing accessories	0.2	1.4	0.4	0.2	102.1	103.5	103.9	104.1	الملابس الاخرى ومستلزماتها
Cleaning,repair,and hire of clothing	4.8	1.0	1.3	23.6	114.5	115.7	117.2	144.9	التنظيف والإصلاح وتأجير الملابس
Footwear	10.3	4.3	0.5	6.4	118.5	123.6	124.2	132.1	الاحذية
Shoes & other footwear	10.6	4.2	0.4	5.7	119.1	124.1	124.5	131.7	الاحذية
Repair & hire of footwear	0.0	10.6	4.8	26.2	100.0	110.6	115.9	146.2	إصلاح الاحذية
<b>HOUSING,WATER,ELECTRICITY, GAS AND OTHER FUELS</b>	<b>7.0</b>	<b>5.0</b>	<b>2.5</b>	<b>8.5</b>	<b>110.1</b>	<b>115.6</b>	<b>118.5</b>	<b>128.5</b>	المسكن والمياه والكهرباء والغاز والوقود
Actual rentals for housing	3.4	0.0	0.0	0.0	105.2	105.2	105.2	105.2	الإيجار الفعلي للمسكن
Imputed rentals for housing	5.3	0.0	0.0	0.0	108.1	108.1	108.1	108.1	الإيجار المحتسب للمسكن
Maintenance and repair of the dwelling	9.2	9.8	10.6	6.4	113.7	124.8	138.0	146.8	صيانة وإصلاح المسكن
Water supply and miscellaneous services relating to the dwelling	0.0	4.1	22.9	17.9	100.1	104.2	128.0	150.9	المياه والخدمات المتنوعة المتعلقة بالمسكن
Electricity, gas and other fuels	19.3	27.0	3.9	35.7	125.7	159.6	165.8	225.0	الكهرباء والغاز ومواد الوقود الاخرى

SECTIONS /GROUPS FOR COMMDITY AND SERVICES	معدل التضخم %				الرقم القياسي				الاقسام والمجموعات الرئيسية للسلع والخدمات
	Inflation Rates%				CPI				
	2012	2013	2014	2015	2012	2013	2014	2015	
<b>FURNISHINGS,HOUSEHOLD EQUIPMENT</b>	<b>5.3</b>	<b>8.9</b>	<b>9.6</b>	<b>5.0</b>	<b>111.4</b>	<b>121.4</b>	<b>133.0</b>	<b>139.6</b>	<b>الاثاث والتجهيزات والمعدات المنزلية والصيانة</b>
Furniture , furnishing,carpets and other floor covering	4.7	14.7	11.8	8.9	108.3	124.3	138.9	151.3	الاثاث والتجهيزات والسجاد واغطية الارضيات الاخرى
Household Textiles	8.3	16.5	6.8	7.6	117.7	137.1	146.5	157.7	المفروشات المنزلية
Household appliances	3.7	10.1	6.2	5.9	107.2	118.1	125.4	132.8	الاجهزة المنزلية
Glassware, tableware and household utensils	1.3	6.7	14.3	7.2	101.9	108.6	124.2	133.1	الادوات المنزلية و ادوات المائدة
Tools and equipment for house and garden	0.9	2.3	10.2	2.4	102.7	105.1	115.8	118.5	ادوات و معدات المنازل والحدائق
Goods and services for routine household maintenance mainten	5.6	7.1	10.2	3.7	112.8	120.8	133.1	137.9	السلع والخدمات الاعتيادية لصيانة المنازل
<b>HEALTH</b>	<b>1.7</b>	<b>11.3</b>	<b>13.4</b>	<b>5.1</b>	<b>103.7</b>	<b>115.3</b>	<b>130.8</b>	<b>137.5</b>	<b>الرعاية الصحية</b>
Medical products, appliances and equipment	0.0	12.5	13.2	1.5	100.0	112.5	127.3	129.2	المنتجات والادوات والمعدات الطبية
Out-patient services	4.4	13.5	10.3	10.2	110.6	125.5	138.5	152.6	خدمات مرضى العيادات الخارجية
Hospital services	3.4	5.1	18.3	9.9	107.2	112.7	133.4	146.5	خدمات المستشفيات
<b>TRANSPORT</b>	<b>1.7</b>	<b>5.3</b>	<b>15.5</b>	<b>10.8</b>	<b>103.3</b>	<b>108.8</b>	<b>125.6</b>	<b>139.2</b>	<b>النقل والمواصلات</b>
Purchase of vehicles	0.7	15.9	2.7	4.1	102.8	119.1	122.3	127.3	شراء المركبات
Operation of personal transport equipment	1.7	2.7	18.0	15.4	106.5	109.4	129.1	148.9	المنفق على النقل الخاص
Transport services	2.0	3.7	18.0	10.6	102.3	106.0	125.2	138.4	خدمات النقل
<b>COMMUNICATIONS</b>	<b>-2.8</b>	<b>0.1</b>	<b>1.6</b>	<b>-0.2</b>	<b>95.9</b>	<b>96.0</b>	<b>97.6</b>	<b>97.4</b>	<b>الاتصالات السلكية واللاسلكية</b>
Postal services	1.7	5.0	0.0	0.0	101.7	106.8	106.8	106.8	خدمات البريد
Telephone and telefax services	-5.5	-4.0	-5.5	-5.8	88.9	85.3	80.7	76.0	معدات الهاتف والفاكس
Telephone and telefax services	-2.7	0.2	1.8	0.0	96.1	96.3	98.0	98.0	خدمات الهاتف والفاكس
<b>RECREATION AND CULTURE</b>	<b>8.2</b>	<b>11.5</b>	<b>13.1</b>	<b>11.3</b>	<b>118.8</b>	<b>132.5</b>	<b>149.9</b>	<b>166.9</b>	<b>الثقافة والترفيه</b>
Audio,visual, photographic, Information processing equipment	-3.2	3.5	0.3	-0.4	95.1	98.4	98.8	98.4	معدات الصوت والصورة ومعدات التصوير وتجهيز المعلومات
Other recreational items and equipment, gardens and pets	0.0	0.3	1.7	4.8	100.3	100.6	102.3	107.2	الاصناف والمعدات الترفيهية الأخرى ومتعلقاتها
Recreational and cultural services	0.3	0.0	8.1	1.9	101.6	101.6	109.8	111.9	الخدمات الثقافية والترفيهية
Newspapers, books and stationery	11.4	9.2	8.9	7.3	124.9	136.3	148.5	159.3	الصحف والكتب والادوات المكتبية
Package holidays	12.6	19.2	20.1	18.0	130.9	156.1	187.4	221.1	الرحلات السياحية المنظمة
<b>EDUCATION</b>	<b>10.3</b>	<b>9.3</b>	<b>8.7</b>	<b>20.4</b>	<b>140.8</b>	<b>153.9</b>	<b>167.3</b>	<b>201.5</b>	<b>التعليم</b>
Pre- primary and primary education	10.5	9.5	8.8	22.5	139.8	153.0	166.6	204.1	التعليم قبل الابتدائي والتعليم الاساسي
Secondary education	12.9	9.2	6.2	21.4	154.1	168.3	178.6	216.9	التعليم الثانوي
Post-Secondary Non-Tertiary education	5.7	5.2	1.7	5.1	109.7	115.4	117.4	123.4	التعليم فوق المتوسط
Tertiary education	7.2	9.7	12.0	14.8	132.3	145.1	162.6	186.7	التعليم العالي
Education not definable by level	0.0	0.0	8.6	26.3	110.5	110.5	120.0	151.6	التعليم غير محدد المستوى
<b>RESTAURANTS AND HOTELS</b>	<b>2.4</b>	<b>24.0</b>	<b>11.3</b>	<b>14.0</b>	<b>116.1</b>	<b>144.0</b>	<b>160.3</b>	<b>182.8</b>	<b>المطاعم والفنادق</b>
Catering Services	2.4	24.2	11.3	13.7	116.6	144.8	161.2	183.3	الوجبات الجاهزة
Accommodation services	-0.4	4.7	11.1	56.2	79.5	83.2	92.5	144.4	خدمات الفنادق
<b>MISCELLANEOUS GOODS AND SERVICES</b>	<b>1.7</b>	<b>0.5</b>	<b>2.8</b>	<b>4.1</b>	<b>104.9</b>	<b>105.5</b>	<b>108.5</b>	<b>113.0</b>	<b>السلع والخدمات المتنوعة</b>
Personal care	1.1	1.0	6.1	6.8	101.6	102.6	108.9	116.2	العناية الشخصية
Personal effects	7.2	-0.5	-4.6	0.8	133.2	132.4	126.3	127.3	امتعة شخصية
Insurance	0.0	0.0	0.0	0.0	100.0	100.0	100.0	100.0	التأمين
Other services	0.0	0.5	0.0	0.0	100.0	100.5	100.5	100.5	خدمات أخرى

## CPI And Inflation Rates For Main Sections And Groups

## Rural Egypt. (Fiscal years)

January 2010=100

الارقام القياسية ومعدلات التضخم لاسعار المستهلكين للاقسام والمجموعات

حضر الجمهورية (سنوات مالية)

يناير ٢٠١٠=١٠٠

Ann.(4/4)

ملحق (٤/٤)

SECTIONS /GROUPS FOR COMMDITY AND SERVICES	معدل التضخم %					الرقم القياسي					الاقسام والمجموعات الرئيسية لسلع والخدمات
	Inflation Rates%					CPI					
	2011/2012	2012/2013	2013/2014	2014/2015	2015/2016	2011/2012	2012/2013	2013/2014	2014/2015	2015/2016	
<b>ALL ITEMS</b>	<b>8.6</b>	<b>6.9</b>	<b>10.1</b>	<b>11.0</b>	<b>10.2</b>	<b>120.5</b>	<b>128.8</b>	<b>141.8</b>	<b>157.4</b>	<b>173.5</b>	الرقم العام
<b>FOOD AND NON-ALCOHOLIC BEVERAGES</b>	<b>11.3</b>	<b>8.6</b>	<b>14.8</b>	<b>10.1</b>	<b>12.7</b>	<b>133.9</b>	<b>145.4</b>	<b>166.9</b>	<b>183.7</b>	<b>207.0</b>	الطعام والمشروبات
Food	11.6	8.6	14.8	10.4	12.9	135.0	146.6	168.3	185.7	209.7	الطعام
Bread and cereals	12.7	1.1	9.7	2.0	9.3	139.2	140.8	154.4	157.5	172.2	الخبز والحبوب والتفصيل
Meat	8.6	10.2	15.8	11.5	9.6	136.8	150.7	174.4	194.5	213.2	اللحوم والدواجن
Fish and seafood	13.5	12.1	23.3	9.9	3.8	116.6	130.8	161.2	177.2	183.8	الأسماك والماكولات البحرية
Milk, cheese and eggs	8.3	10.5	19.2	11.3	5.9	120.6	133.3	158.8	176.8	187.2	الالبان والجبن والبيض
Oils and fats	10.1	2.9	7.1	1.6	7.2	123.0	126.6	135.6	137.7	147.6	الزيوت والدهون
Fruit	-0.8	11.3	10.2	10.5	16.9	112.2	125.0	137.7	152.1	177.9	الفاكهة
Vegetables	24.9	12.8	17.7	17.6	29.6	180.9	204.0	240.2	282.5	366.2	الخضروات
Suger ,jam,honny,chocolate and confectionery	7.1	0.7	3.2	3.7	5.1	116.6	117.4	121.2	125.7	132.1	السكر والأغذية السكرية
Other food products	10.4	2.3	11.6	11.4	3.9	115.2	117.9	131.5	146.5	152.2	منتجات غذائية أخرى
NON ALCOHOLIC BEVERAGES	2.1	8.5	13.9	-0.4	4.7	103.3	112.0	127.6	127.2	133.1	المشروبات
Coffee,tea and cocoa	0.5	11.5	10.7	1.3	7.2	100.7	112.2	124.2	125.8	134.8	البسبوس والشاي والكافا
Mineral waters,soft drinks, fruit,vegetable and juices	4.7	4.0	19.3	-2.9	0.8	107.4	111.7	133.3	129.4	130.4	المياه المعدنية الغازية والعصائر الطبيعية
<b>AL COHOLIC BEVERAGES, YOBACCO AND TOBACCO</b>	<b>32.8</b>	<b>6.7</b>	<b>7.5</b>	<b>30.5</b>	<b>7.7</b>	<b>196.4</b>	<b>209.6</b>	<b>225.3</b>	<b>294.0</b>	<b>316.8</b>	المشروبات الكحولية والذخان
AL COHOLIC BEVERAGES	—	5.1	14.4	0.0	0.0	100.0	105.1	120.2	120.2	120.2	المشروبات الكحولية
Tobacco	32.8	6.7	7.5	30.5	7.7	196.5	209.7	225.5	294.3	317.1	الذخان
<b>CLOTHING AND FOOTWEAR</b>	<b>4.0</b>	<b>3.7</b>	<b>2.9</b>	<b>5.1</b>	<b>8.5</b>	<b>105.6</b>	<b>109.5</b>	<b>112.7</b>	<b>118.5</b>	<b>128.6</b>	الملابس والأحذية
Clothing	3.0	3.2	3.0	6.1	8.1	104.1	107.4	110.6	117.4	126.8	الملابس
Clothing materials	1.5	0.0	1.7	10.3	6.3	103.5	103.6	105.3	116.1	123.4	المواد الخام
Garments	2.9	3.6	3.2	5.9	6.4	103.9	107.6	111.0	117.5	125.1	الملابس الجاهزة
Other articles of clothing and clothing accessories	—	0.5	1.4	0.0	0.4	101.0	101.5	102.9	102.9	103.3	الملابس الأخرى ومستلزماتها
Cleaning,repair,and hire of clothing	7.4	1.4	0.2	12.7	42.6	109.3	110.9	111.1	125.2	178.6	التنظيف والإصلاح وتأجير الملابس
Footwear	8.3	5.5	2.7	1.5	10.3	112.1	118.2	121.4	123.2	135.9	الأحذية
Shoes & other footwear	8.5	5.6	2.5	1.4	9.6	112.3	118.6	121.6	123.3	135.0	الأحذية
Repair & hire of footwear	—	2.6	12.5	6.8	34.6	100.0	102.6	115.4	123.3	165.9	إصلاح الأحذية
<b>HOUSING, WATER, ELECTRICITY, GAS AND OTHER FUELS</b>	<b>7.3</b>	<b>4.7</b>	<b>3.0</b>	<b>7.1</b>	<b>4.9</b>	<b>106.9</b>	<b>111.9</b>	<b>115.3</b>	<b>123.5</b>	<b>129.5</b>	السكن والمياه والكهرباء والغاز والوقود
Actual rentals for housing	4.8	0.9	0.0	0.0	0.0	104.8	105.7	105.7	105.7	105.7	الإيجار الفعلي للسكن
Imputed rentals for housing	—	1.3	0.0	0.0	0.0	106.8	108.1	108.1	108.1	108.1	الإيجار المحسوب للسكن
Maintenance and repair of the dwelling	9.1	7.6	9.9	11.1	6.0	109.7	118.1	129.8	144.2	152.9	صيانة وإصلاح السكن
Water supply and miscellaneous services relating to the dwelling	0.0	0.0	14.8	17.4	30.1	100.1	100.1	114.9	134.9	175.4	المياه والخدمات المتعلقة بالسكن
Electricity, gas and other fuels	14.7	25.0	10.4	31.0	12.4	111.1	138.9	153.3	200.8	225.8	الكهرباء والغاز ومواد الوقود الأخرى



SECTIONS /GROUPS FOR COMMDITY AND SERVICES	معدل التضخم %					الرقم القياسي					الاقسام والمجموعات الرئيسية للسلع والخدمات
	Inflation Rates%					CPI					
	2011/2012	2012/2013	2013/2014	2014/2015	2015/2016	2011/2012	2012/2013	2013/2014	2014/2015	2015/2016	
<b>FURNISHINGS,HOUSEHOLD EQUIPMENT</b>	<b>6.3</b>	<b>6.5</b>	<b>11.3</b>	<b>5.5</b>	<b>8.3</b>	<b>110.1</b>	<b>117.2</b>	<b>130.4</b>	<b>137.6</b>	<b>149.0</b>	<b>الأثاث والتجهيزات والمعدات المنزلية والصيانة</b>
Furniture , furnishing,carpets and other floor covering	4.9	8.4	13.2	12.6	5.2	106.4	115.3	130.6	147.1	154.7	الأثاث والتجهيزات والسجاد وغطية الأرضيات الأخرى
Household Textiles	10.6	8.1	17.8	4.8	6.2	115.2	124.6	146.7	153.8	163.3	المفروشات المنزلية
Household appliances	5.4	5.3	9.3	6.0	7.1	106.2	111.8	122.2	129.5	138.7	الأجهزة المنزلية
Glassware, tableware and household utensils	0.9	3.8	9.9	11.3	7.6	101.2	105.0	115.4	128.4	138.1	الأدوات المنزلية وأدوات المائدة
Tools and equipment for house and garden	2.4	1.1	6.0	6.1	6.0	102.9	104.0	110.3	117.1	124.1	أدوات ومعدات المنازل والحديقة
Goods and services for routine household maintenance mainten	6.5	6.6	10.7	4.2	9.4	111.5	118.9	131.6	137.2	150.1	السلع والخدمات الاعتيادية لصيانة المنازل
<b>HEALTH</b>	<b>0.8</b>	<b>6.8</b>	<b>10.6</b>	<b>8.7</b>	<b>11.5</b>	<b>102.0</b>	<b>109.0</b>	<b>120.6</b>	<b>131.0</b>	<b>146.1</b>	<b>الرعاية الصحية</b>
Medical products, appliances and equipment	0.0	5.6	13.2	7.4	7.4	100.0	105.6	119.5	128.4	138.0	المنتجات والأجهزة والمعدات الطبية
Out-patient services	1.8	11.1	6.9	6.7	22.4	105.9	117.7	125.8	134.2	164.3	خدمات مرضى العيادات الخارجية
Hospital services	2.8	5.6	6.7	15.5	12.4	104.5	110.4	117.8	136.0	152.9	خدمات المستشفيات
<b>TRANSPORT</b>	<b>1.8</b>	<b>2.5</b>	<b>6.2</b>	<b>22.9</b>	<b>2.4</b>	<b>103.1</b>	<b>105.7</b>	<b>112.2</b>	<b>137.9</b>	<b>141.2</b>	<b>النقل والمواصلات</b>
Purchase of vehicles	1.3	4.2	5.7	1.6	9.8	102.4	106.7	112.8	114.5	125.7	شراء المركبات
Operation of personal transport equipment	3.0	1.5	3.1	32.5	2.1	106.1	107.7	111.1	147.1	150.3	المنفق على النقل الخاص
Transport services	1.3	2.7	8.1	24.4	0.7	101.5	104.3	112.7	140.2	141.2	خدمات النقل
<b>COMMUNICATIONS</b>	<b>-4.2</b>	<b>-0.4</b>	<b>0.7</b>	<b>0.7</b>	<b>0.0</b>	<b>96.0</b>	<b>95.6</b>	<b>96.2</b>	<b>96.9</b>	<b>96.9</b>	<b>الاتصالات السلكية واللاسلكية</b>
Postal services	0.0	4.6	1.5	0.0	0.0	100.0	104.6	106.1	106.1	106.1	خدمات البريد
Telephone and telefax services	-	-5.3	-4.5	-7.4	-1.4	91.0	86.1	82.2	76.2	75.1	معدات الهاتف والفاكس
Telephone and telefax services	-4.3	-0.3	0.8	0.9	0.0	96.1	95.8	96.6	97.4	97.4	خدمات الهاتف والفاكس
<b>RECREATION AND CULTURE</b>	<b>9.0</b>	<b>7.8</b>	<b>14.5</b>	<b>14.8</b>	<b>10.9</b>	<b>115.0</b>	<b>124.0</b>	<b>141.9</b>	<b>163.0</b>	<b>180.7</b>	<b>الثقافة والترفيه</b>
Audio,visual, photographic, Information processing equipment	-3.5	0.1	3.5	0.2	0.4	96.2	96.3	99.7	99.9	100.3	معدات الصوت والصورة ومعدات التصوير وتجهيز المعلومات
Other recreational items and equipment, gardens and pets	-	0.0	1.6	1.7	11.6	100.4	100.4	102.0	103.7	115.7	الاصناف والمعدات الترفيهية الأخرى وممتلكاتها
Recreational and cultural services	1.5	0.0	3.1	6.6	0.2	102.3	102.3	105.4	112.4	112.6	الخدمات الثقافية والترفيهية
Newspapers, books and stationery	12.6	7.3	10.3	8.0	7.5	118.4	127.1	140.1	151.3	162.6	الصحف والكتب والأدوات الكتابية
Package holidays	12.7	12.3	21.9	22.2	15.5	123.0	138.1	168.3	205.6	237.5	الرحلات السياحية المنظمة
<b>EDUCATION</b>	<b>12.9</b>	<b>11.1</b>	<b>5.5</b>	<b>19.6</b>	<b>14.1</b>	<b>133.5</b>	<b>148.3</b>	<b>156.5</b>	<b>187.2</b>	<b>213.5</b>	<b>التعليم</b>
Pre- primary and primary education	13.1	11.7	4.7	22.3	13.9	132.7	148.2	155.2	189.9	216.3	التعليم قبل الابتدائي والتعليم الاساسي
Secondary education	16.9	12.7	3.0	18.8	16.8	145.3	163.8	168.7	200.5	234.1	التعليم الثانوي
Post-Secondary Non-Tertiary education	4.6	6.6	1.7	5.3	1.7	106.5	113.5	115.4	121.5	123.5	التعليم فوق المتوسط
Tertiary education	9.6	8.6	10.1	15.5	12.4	127.5	138.4	152.4	176.1	198.0	التعليم العالي
Education not definable by level	-	0.0	0.0	25.6	13.2	110.6	110.6	110.6	139.0	157.3	التعليم غير محدد المستوى
<b>RESTAURANTS AND HOTELS</b>	<b>4.5</b>	<b>10.7</b>	<b>15.0</b>	<b>15.8</b>	<b>16.1</b>	<b>114.6</b>	<b>126.9</b>	<b>145.9</b>	<b>169.0</b>	<b>196.1</b>	<b>المطاعم والفنادق</b>
Catering Services	5.1	10.7	15.1	15.7	15.9	115.1	127.4	146.6	169.6	196.7	الوجبات الجاهزة
Accommodation services	-16.0	5.1	1.3	40.1	30.7	76.9	80.8	81.8	114.6	149.8	خدمات الفنادق
<b>MISCELLANEOUS GOODS AND SERVICES</b>	<b>2.7</b>	<b>0.9</b>	<b>0.4</b>	<b>4.8</b>	<b>4.1</b>	<b>104.5</b>	<b>105.4</b>	<b>105.8</b>	<b>110.9</b>	<b>115.4</b>	<b>السلع والخدمات المتنوعة</b>
Personal care	1.1	0.6	2.3	8.8	4.2	101.2	101.8	104.1	113.2	118.0	العناية الشخصية
Personal effects	15.9	3.3	-6.3	-2.8	9.9	132.7	137.1	128.4	124.9	137.3	امتعة شخصية
Insurance	0.0	0.0	0.0	0.0	0.0	100.0	100.0	100.0	100.0	100.0	التأمين
Other services	0.0	0.2	0.2	0.0	2.1	100.0	100.2	100.4	100.4	102.5	خدمات أخرى

CPI And Inflation Rates For Main Sections And Groups  
Rural Egypt. (Fiscal years)  
 (January 2010=100)

الارقام القياسية ومعدلات التضخم لاسعار المستهلكين للاقسام والجموعات  
 الرئيسية (الجمهورية) سنوياً مالية  
 (يناير 2010=100)

Ann.(4/5)

ملحق (5/4)

SECTIONS /GROUPS FOR COMMDITY AND SERVICES	معدل التضخم %					الرقم القياسي					الاقسام والجموعات الرئيسية للسلع والخدمات
	Inflation Rates%					CPI					
	2011/2012	2012/2013	2013/2014	2014/2015	2015/2016	2011/2012	2012/2013	2013/2014	2014/2015	2015/2016	
<b>ALL ITEMS</b>	9.7	7.7	11.6	11.1	11.0	122.7	132.1	147.4	163.7	181.7	الرقم العام
<b>FOOD AND NON-ALCOHOLIC BEVERAGES</b>	11.6	9.1	15.9	10.2	13.6	132.6	144.6	167.6	184.7	209.7	الطعام والمشروبات
Food	11.8	9.1	16.0	10.5	13.7	133.5	145.6	168.9	186.5	212.1	الطعام
Bread and cereals	15.2	3.5	13.5	0.9	10.5	141.7	146.7	166.5	167.9	185.5	الخبز والحبوب والقمح
Meat	8.3	11.1	16.5	11.9	9.3	133.4	148.2	172.6	193.2	211.2	اللحوم والدواجن
Fish and seafood	12.5	12.4	24.4	9.7	3.9	116.5	131.0	162.9	178.7	185.6	الأسماك والمأكولات البحرية
Milk, cheese and eggs	7.7	14.6	22.5	13.0	7.3	121.2	139.0	170.3	192.4	206.5	الالبان والجبن والبيض
Oils and fats	10.8	2.6	7.5	4.0	6.2	121.4	124.6	133.9	139.2	147.9	الزيوت والدهون
Fruit	-1.4	13.2	11.2	13.8	16.5	107.8	122.1	135.7	154.5	180.0	الفاكهة
Vegetables	22.7	12.4	19.9	18.8	31.0	161.8	181.9	218.0	258.9	339.2	الخضروات
Suger ,jam,honny,chocolate and confectionery	6.7	0.6	3.0	3.3	4.7	117.4	118.1	121.6	125.6	131.5	السكر والأغذية السكرية
Other food products	9.1	4.4	12.1	12.0	3.1	113.4	118.4	132.7	148.6	153.3	منتجات غذائية أخرى
<b>NON ALCOHOLIC BEVERAGES</b>	1.4	7.9	12.3	0.0	5.6	102.1	110.2	123.7	123.7	130.6	المشروبات
Coffee,tea and cocoa	0.5	9.5	9.9	1.0	7.2	100.8	110.4	121.3	122.5	131.4	البن والشاي والكاكاو
Mineral waters,soft drinks, fruit,vegetable and juices	3.9	3.7	19.4	-2.9	1.1	105.8	109.8	131.0	127.1	128.5	المياه المعدنية والغازية والعصائر الطبيعية
<b>AL COHOLIC BEVERAGES, YOBACCO AND NARCOTICS</b>	32.3	6.7	7.1	34.5	8.0	195.6	208.8	223.7	300.8	324.7	المشروبات الكحولية والدخان
<b>AL COHOLIC BEVERAGES</b>	-	4.8	13.8	0.0	-0.1	100.0	104.8	119.3	119.4	119.3	المشروبات الكحولية
Tobacco	32.3	6.7	7.1	34.5	7.9	195.6	208.8	223.7	300.9	324.8	الدخان
<b>CLOTHING AND FOOTWEAR</b>	5.0	3.9	3.7	6.2	8.4	107.7	111.9	116.1	123.3	133.6	الملابس والأحذية
Clothing	3.6	3.2	3.9	7.4	7.7	105.8	109.2	113.4	121.8	131.1	الملابس
Clothing materials	1.3	0.0	2.3	13.8	7.5	103.6	103.6	106.0	120.6	129.7	المواد
Garments	3.7	4.0	4.5	7.2	6.9	105.4	109.6	114.6	122.8	131.3	الملابس الجاهزة
Other articles of clothing and clothing accessories	-	0.5	1.3	0.0	0.4	102.9	103.4	104.7	104.7	105.1	الملابس الأخرى ومستلزماتها
Cleaning,repair,and hire of clothing	9.6	1.7	0.5	3.7	23.6	117.2	119.2	119.8	124.3	153.5	التنظيف والإصلاح وتأجير الملابس
Footwear	10.4	6.3	3.1	2.0	11.2	116.1	123.4	127.2	129.7	144.2	الأحذية
Shoes & other footwear	10.8	6.5	2.7	1.8	10.4	116.7	124.2	127.6	129.9	143.4	الأحذية
Repair & hire of footwear	-	2.7	13.2	6.8	35.7	100.0	102.7	116.3	124.3	168.6	إصلاح الأحذية
<b>HOUSING,WATER,ELECTRICITY, GAS AND OTHER FUELS</b>	9.3	5.8	2.2	7.3	4.6	108.4	114.7	117.2	125.7	131.5	السكن والمياه والكهرباء والغاز والوقود
Actual rentals for housing	1.4	0.3	0.0	0.1	-0.2	101.4	101.7	101.7	101.9	101.7	الإيجار الفعلي للسكن
Imputed rentals for housing	-	1.3	0.0	0.1	-0.1	106.8	108.1	108.1	108.3	108.1	الإيجار المحسوب للسكن
Maintenance and repair of the dwelling	10.1	8.4	8.4	8.9	6.5	110.8	120.1	130.1	141.6	150.8	صيانة وإصلاح المسكن
Water supply and miscellaneous services relating to the dwelling	0.0	0.0	18.9	16.1	24.3	100.0	100.0	118.9	138.0	171.6	المياه والخدمات المتعلقة بالسكن
Electricity, gas and other fuels	27.3	27.1	4.2	28.0	11.7	120.5	153.2	159.7	204.4	228.4	الكهرباء والغاز ومواد الوقود الأخرى

1  
0  
0  
1



SECTIONS /GROUPS FOR COMMDITY AND SERVICES	معدل التضخم %					الرقم القياسي					الأقسام والمجموعات الرئيسية للسلع والخدمات
	Inflation Rates%					CPI					
	2011/2012	2012/2013	2013/2014	2014/2015	2015/2016	2011/2012	2012/2013	2013/2014	2014/2015	2015/2016	
<b>FURNISHINGS,HOUSEHOLD EQUIPMENT</b>	<b>4.2</b>	<b>3.9</b>	<b>12.3</b>	<b>6.7</b>	<b>8.6</b>	<b>107.6</b>	<b>111.8</b>	<b>125.6</b>	<b>134.1</b>	<b>145.6</b>	الإثاث والتجهيزات والمعدات المنزلية للصيانة
Furniture , furnishing,carpets and other floor covering	4.8	8.3	13.2	13.5	4.7	106.1	115.0	130.1	147.7	154.7	الإثاث والتجهيزات والسجاد وغطية الأرضيات الأخرى
Household Textiles	9.9	7.6	17.1	4.9	7.0	113.7	122.3	143.2	150.2	160.8	المفروشات المنزلية
Household appliances	5.7	4.6	9.2	6.7	7.5	106.3	111.2	121.4	129.5	139.2	الأجهزة المنزلية
Glassware, tableware and household utensils	0.7	3.8	10.4	11.7	8.1	101.2	105.1	116.0	129.5	140.1	الأدوات المنزلية وأدوات المائدة
Tools and equipment for house and garden	2.1	1.0	6.1	6.3	7.7	102.5	103.5	109.8	116.8	125.7	أدوات ومعدات المنازل والحديقة
Goods and services for routine household maintenance mainten	2.8	2.3	12.2	5.9	10.0	107.7	110.2	123.7	131.0	144.1	السلع والخدمات الاعتيادية لصيانة المنازل
<b>HEALTH</b>	<b>1.0</b>	<b>8.7</b>	<b>12.0</b>	<b>10.4</b>	<b>14.7</b>	<b>102.3</b>	<b>111.2</b>	<b>124.5</b>	<b>137.4</b>	<b>157.6</b>	الرعاية الصحية
Medical products, appliances and equipment	0.0	5.8	13.5	7.6	7.4	100.0	105.8	120.0	129.1	138.7	المنتجات والأجهزة والمعدات الطبية
Out-patient services	1.9	16.1	11.3	8.7	32.1	106.5	123.6	137.6	149.6	197.6	خدمات مرضى العيادات الخارجية
Hospital services	2.9	7.9	8.9	19.9	13.5	104.3	112.6	122.6	146.9	166.8	خدمات المستشفيات
<b>TRANSPORT</b>	<b>0.6</b>	<b>2.5</b>	<b>8.8</b>	<b>21.7</b>	<b>2.4</b>	<b>101.3</b>	<b>103.8</b>	<b>113.0</b>	<b>137.5</b>	<b>140.8</b>	النقل والمواصلات
Purchase of vehicles	1.1	18.1	22.7	-0.3	12.5	101.8	120.2	147.5	147.1	165.5	شراء المركبات
Operation of personal transport equipment	3.1	1.5	3.6	29.9	2.8	106.2	107.8	111.7	145.1	149.2	المنفق على النقل الخاص
Transport services	0.1	0.3	7.0	25.1	0.6	100.5	100.8	107.9	134.9	135.8	خدمات النقل
<b>COMMUNICATIONS</b>	<b>-3.0</b>	<b>-0.1</b>	<b>0.8</b>	<b>0.8</b>	<b>0.0</b>	<b>97.1</b>	<b>97.0</b>	<b>97.8</b>	<b>98.5</b>	<b>98.5</b>	الاتصالات السلكية واللاسلكية
Postal services	0.0	5.7	1.8	0.1	-0.1	100.0	105.7	107.6	107.7	107.6	خدمات البريد
Telephone and telefax services	-	-4.5	-4.0	-6.5	-1.1	92.7	88.5	85.0	79.4	78.5	معدات الهاتف والفاكس
Telephone and telefax services	-3.0	-0.1	1.0	1.0	0.1	97.2	97.2	98.1	99.1	99.1	خدمات الهاتف والفاكس
<b>RECREATION AND CULTURE</b>	<b>9.4</b>	<b>8.0</b>	<b>13.2</b>	<b>10.2</b>	<b>9.3</b>	<b>113.6</b>	<b>122.8</b>	<b>138.9</b>	<b>153.1</b>	<b>167.3</b>	الثقافة والترفيه
Audio,visual, photographic, Information processing equipment	-2.8	-0.2	1.7	-2.1	0.4	96.6	96.5	98.0	95.9	96.4	معدات الصوت والصورة ومعدات التصوير وتجهيز المعلومات
Other recreational items and equipment, gardens and pets	-	0.0	0.8	0.8	13.3	100.2	100.2	101.0	101.8	115.3	الأصناف واللحاحات الترفيهية الأخرى ومتعلقاتها
Recreational and cultural services	0.1	0.0	2.9	8.9	-0.8	100.2	100.2	103.1	112.3	111.4	الخدمات الترفيهية والثقافية والترفيهية
Newspapers, books and stationery	15.1	9.2	12.4	5.7	5.6	121.7	132.9	149.3	157.9	166.7	الصحف والكتب والأدوات المكتبية
Package holidays	15.9	14.9	23.7	20.8	15.7	124.0	142.5	176.2	212.9	246.4	الرحلات السياحية المنظمة
<b>EDUCATION</b>	<b>13.0</b>	<b>11.3</b>	<b>4.7</b>	<b>17.7</b>	<b>14.5</b>	<b>134.4</b>	<b>149.6</b>	<b>156.6</b>	<b>184.3</b>	<b>211.0</b>	التعليم
Pre- primary and primary education	12.3	11.3	4.3	19.5	14.8	132.6	147.6	153.9	184.0	211.2	التعليم قبل الابتدائي والتعليم الأساسي
Secondary education	16.7	12.5	2.8	17.4	15.7	144.8	162.9	167.5	196.6	227.6	التعليم الثانوي
Post-Secondary Non-Tertiary education	4.6	6.4	1.6	5.2	1.7	106.5	113.4	115.2	121.2	123.3	التعليم فوق المتوسط
Tertiary education	9.8	9.0	10.6	12.6	11.0	126.9	138.3	152.9	172.2	191.1	التعليم العالي
Education not definable by level	-	0.0	0.0	25.9	14.7	109.6	109.6	109.6	137.9	158.2	التعليم غير محدد المستوى
<b>RESTAURANTS AND HOTELS</b>	<b>3.2</b>	<b>14.2</b>	<b>18.7</b>	<b>15.4</b>	<b>13.6</b>	<b>114.4</b>	<b>130.7</b>	<b>155.1</b>	<b>178.9</b>	<b>203.3</b>	المطاعم والفنادق
Catering Services	3.5	14.3	18.9	15.1	13.5	115.0	131.4	156.2	179.8	204.0	الوجبات الجاهزة
Accommodation services	-15.1	6.8	1.7	46.9	27.9	77.8	83.1	84.5	124.2	158.8	خدمات الفنادق
<b>MISCELLANEOUS GOODS AND SERVICES</b>	<b>2.9</b>	<b>0.9</b>	<b>0.0</b>	<b>6.9</b>	<b>4.5</b>	<b>104.5</b>	<b>105.5</b>	<b>105.5</b>	<b>112.8</b>	<b>117.8</b>	السلع والخدمات المتنوعة
Personal care	1.3	0.6	1.4	12.6	3.9	101.4	102.0	103.4	116.4	121.0	العناية الشخصية
Personal effects	15.7	3.6	-5.1	-2.2	11.5	129.6	134.2	127.4	124.7	139.0	امتلاك شخص
Insurance	0.0	0.0	0.0	0.0	0.0	100.0	100.0	100.0	100.0	100.0	التأمين
Other services	0.0	0.3	0.3	0.0	3.5	100.0	100.3	100.6	100.6	104.1	خدمات أخرى

Ann.(4/6)

ملحق (٦/٤)

SECTIONS /GROUPS FOR COMMDITY AND SERVICES	معدل التضخم %					الرقم القياسي					الاقسام والمجموعات الرئيسية للسلع والخدمات
	Inflation Rates%					CPI					
	2011/2012	2012/2013	2013/2014	2014/2015	2015/2016	2011/2012	2012/2013	2013/2014	2014/2015	2015/2016	
<b>ALL ITEMS</b>	<u>9.1</u>	<u>7.3</u>	<u>10.8</u>	<u>11.0</u>	<u>10.7</u>	<u>121.5</u>	<u>130.3</u>	<u>144.4</u>	<u>160.2</u>	<u>177.2</u>	الرقم العام
<b>FOOD AND NON-ALCOHOLIC BEVERAGES</b>	<u>11.5</u>	<u>8.8</u>	<u>15.3</u>	<u>10.1</u>	<u>13.2</u>	<u>133.3</u>	<u>145.0</u>	<u>167.2</u>	<u>184.2</u>	<u>208.4</u>	الطعام والمشروبات
Food	11.7	8.8	15.4	10.4	13.3	134.3	146.1	168.6	186.1	210.9	الطعام
Bread and cereals	14.2	2.5	12.0	1.7	9.5	140.7	144.3	161.6	164.4	180.0	الخبز والحبوب والخبز
Meat	8.4	10.6	16.1	11.7	9.5	135.1	149.4	173.5	193.8	212.1	اللحوم والدواجن
Fish and seafood	13.2	12.2	23.7	10.0	3.7	116.6	130.9	161.9	178.0	184.5	الأسماك والمأكولات البحرية
Milk, cheese and eggs	8.0	12.4	20.7	12.0	6.6	120.9	135.8	163.9	183.7	195.8	الالبان والجبن والبيض
Oils and fats	10.5	2.8	7.3	2.7	6.8	122.1	125.5	134.7	138.3	147.8	الزيوت والدهون
Fruit	-1.1	12.2	10.7	11.7	17.1	110.2	123.6	136.8	152.8	178.9	الفاكهة
Vegetables	23.8	12.6	18.8	17.9	30.7	170.6	192.1	228.2	269.0	351.7	الخضروات
Suger ,jam,honny,chocolate and confectionery	6.9	0.6	3.0	3.5	4.9	117.1	117.8	121.4	125.7	131.8	السكر والأغذية السكرية
Other food products	9.8	3.3	11.8	11.6	3.6	114.3	118.1	132.1	147.5	152.7	منتجات غذائية أخرى
NON ALCOHOLIC BEVERAGES	1.8	8.3	13.2	-0.2	5.1	102.7	111.2	125.9	125.6	132.0	المشروبات
Coffee,tea and cocoa	0.5	10.4	10.3	1.2	7.1	100.8	111.3	122.7	124.2	133.1	البن والشاي والكافا
Mineral waters,soft drinks, fruit,vegetable and juices	4.4	3.9	19.4	-2.9	0.8	106.8	111.0	132.5	128.6	129.7	المياه المعدنية والغازية والعصائر الطبيعية
<b>AL COHOLIC BEVERAGES, YOBACCO AND NARCOTICS</b>	<u>32.5</u>	<u>6.7</u>	<u>7.3</u>	<u>32.6</u>	<u>7.8</u>	<u>196.0</u>	<u>209.2</u>	<u>224.5</u>	<u>297.6</u>	<u>320.9</u>	المشروبات الكحولية والدخان
AL COHOLIC BEVERAGES	0.0	5.0	14.4	0.0	0.0	100.0	105.0	120.1	120.1	120.1	المشروبات الكحولية
Tobacco	32.6	6.7	7.3	32.6	7.8	196.0	209.3	224.6	297.7	321.0	الدخان
<b>CLOTHING AND FOOTWEAR</b>	<u>4.5</u>	<u>3.8</u>	<u>3.3</u>	<u>5.6</u>	<u>8.5</u>	<u>106.7</u>	<u>110.7</u>	<u>114.4</u>	<u>120.8</u>	<u>131.1</u>	الملابس والأحذية
Clothing	3.3	3.2	3.4	6.7	7.9	104.9	108.3	112.0	119.5	129.0	الملابس
Clothing materials	1.4	0.0	2.1	13.0	7.2	103.6	103.6	105.9	119.6	128.2	الأقمشة
Garments	3.2	3.7	3.8	6.4	6.7	104.6	108.6	112.7	119.9	128.0	الملابس الجاهزة
Other articles of clothing and clothing accessories	0.5	0.5	1.3	0.0	0.4	102.1	102.6	103.9	103.9	104.3	الملابس الأخرى ومستلزماتها
Cleaning,repair,and hire of clothing	8.5	1.5	0.3	7.7	32.5	113.6	115.3	115.7	124.7	165.2	التنظيف والإصلاح وتأجير الملابس
Footwear	9.4	5.9	2.9	1.7	10.9	114.0	120.8	124.2	126.3	140.0	الأحذية
Shoes & other footwear	9.6	6.0	2.6	1.5	10.1	114.5	121.4	124.5	126.4	139.1	الأحذية
Repair & hire of footwear	0.0	2.6	12.9	6.8	35.2	100.0	102.7	115.9	123.8	167.4	إصلاح الأحذية
<b>HOUSING,WATER,ELECTRICITY, GAS AND OTHER FUELS</b>	<u>8.2</u>	<u>5.2</u>	<u>2.6</u>	<u>7.0</u>	<u>4.9</u>	<u>107.5</u>	<u>113.1</u>	<u>116.1</u>	<u>124.2</u>	<u>130.3</u>	المسكن والمياه والكهرباء والغاز والوقود
Actual rentals for housing	4.3	0.8	0.0	0.0	0.0	104.3	105.2	105.2	105.2	105.2	الإيجار الفعلي للمسكن
Imputed rentals for housing	6.7	1.3	0.0	0.0	0.0	106.8	108.1	108.1	108.1	108.1	الإيجار المحسوب للمسكن
Maintenance and repair of the dwelling	9.4	7.8	9.4	10.5	6.1	110.1	118.7	129.9	143.5	152.2	صيانة وإصلاح المسكن
Water supply and miscellaneous services relating to the dwelling	0.0	0.0	16.7	16.8	27.3	100.1	100.1	116.8	136.4	173.7	المياه والخدمات المتنوعة المتعلقة بالمسكن
Electricity, gas and other fuels	20.5	26.1	7.4	29.0	12.6	115.5	145.6	156.3	201.6	227.0	الكهرباء والغاز ومواد الوقود الأخرى

SECTIONS /GROUPS FOR COMMDITY AND SERVICES	معدل التضخم %					الرقم القياسي					الاقسام والمجموعات الرئيسية للسلع والخدمات
	Inflation Rates%					CPI					
	2011/2012	2012/2013	2013/2014	2014/2015	2015/2016	2011/2012	2012/2013	2013/2014	2014/2015	2015/2016	
<b>FURNISHINGS,HOUSEHOLD EQUIPMENT</b>	<b>5.4</b>	<b>5.4</b>	<b>11.7</b>	<b>6.1</b>	<b>8.3</b>	<b>109.0</b>	<b>114.9</b>	<b>128.3</b>	<b>136.1</b>	<b>147.5</b>	الأثاث والتجهيزات والمعدات المنزلية والصناعة
Furniture , furnishing,carpets and other floor covering	4.8	8.4	13.2	12.9	5.1	106.2	115.2	130.4	147.2	154.7	الأثاث والتجهيزات والسجاد وأغطية الأرضيات الأخرى
Household Textiles	10.2	7.8	17.4	5.1	6.4	114.3	123.3	144.7	152.1	161.9	المفروشات والمنزلية
Household appliances	5.5	5.0	9.2	6.3	7.3	106.3	111.6	121.8	129.5	138.9	الأجهزة المنزلية
Glassware, tableware and household utensils	0.8	3.9	10.2	11.5	7.8	101.2	105.1	115.8	129.1	139.2	الأدوات المنزلية وأدوات المائدة
Tools and equipment for house and garden	2.2	1.1	6.1	6.1	7.0	102.7	103.8	110.1	116.8	125.0	أدوات ومعدات المنازل والحديقة
Goods and services for routine household maintenance mainten	5.0	5.0	11.3	4.9	9.5	110.0	115.5	128.5	134.8	147.7	السلع والخدمات الاعتيادية لصيانة المنازل
<b>HEALTH</b>	<b>1.0</b>	<b>7.5</b>	<b>11.2</b>	<b>9.3</b>	<b>13.0</b>	<b>102.2</b>	<b>109.9</b>	<b>122.2</b>	<b>133.5</b>	<b>150.9</b>	الرعاية الصحية
Medical products, appliances and equipment	0.0	5.7	13.3	7.5	7.4	100.0	105.7	119.7	128.7	138.2	المنتجات والأجهزة والمعدات الطبية
Out-patient services	1.9	13.2	8.9	7.5	26.9	106.2	120.3	130.9	140.8	178.6	خدمات مرضى العيادات الخارجية
Hospital services	2.8	6.7	7.7	17.1	13.3	104.4	111.4	120.0	140.5	159.1	خدمات المستشفيات
<b>TRANSPORT</b>	<b>1.4</b>	<b>2.5</b>	<b>7.1</b>	<b>22.6</b>	<b>2.3</b>	<b>102.5</b>	<b>105.1</b>	<b>112.5</b>	<b>137.9</b>	<b>141.1</b>	النقل والمواصلات
Purchase of vehicles	1.3	7.7	10.5	1.6	10.1	102.3	110.2	121.7	123.6	136.0	شراء المركبات
Operation of personal transport equipment	3.1	1.4	3.2	32.1	2.2	106.2	107.7	111.2	146.8	150.1	المنفق على النقل الخاص
Transport services	0.9	1.7	7.7	24.6	0.7	101.1	102.8	110.7	138.0	138.9	خدمات النقل
<b>COMMUNICATIONS</b>	<b>-3.8</b>	<b>-0.3</b>	<b>0.7</b>	<b>0.7</b>	<b>0.0</b>	<b>96.4</b>	<b>96.1</b>	<b>96.7</b>	<b>97.5</b>	<b>97.4</b>	الاتصالات السلكية واللاسلكية
Postal services	0.0	5.1	1.6	0.0	0.0	100.0	105.1	106.8	106.8	106.8	خدمات البريد
Telephone and telefax services	-3.7	-5.1	-4.3	-7.1	-1.2	91.7	87.0	83.3	77.4	76.4	معدات الهاتف والفاكس
Telephone and telefax services	-3.8	-0.2	0.9	0.9	0.0	96.5	96.3	97.1	98.0	98.0	خدمات الهاتف والفاكس
<b>RECREATION AND CULTURE</b>	<b>9.1</b>	<b>7.9</b>	<b>14.0</b>	<b>13.3</b>	<b>10.3</b>	<b>114.5</b>	<b>123.6</b>	<b>140.9</b>	<b>159.6</b>	<b>176.1</b>	الثقافة والترفيه
Audio,visual, photographic, Information processing equipment	-3.2	0.0	2.7	-0.8	0.3	96.4	96.4	99.0	98.2	98.5	معدات الصوت والصورة ومعدات التصوير وتجهيز المعلومات
Other recreational items and equipment, gardens and pets	0.1	0.0	1.1	1.3	12.4	100.3	100.3	101.4	102.7	115.5	الأصناف والمعدات الترفيهية الأخرى وممتلكاتها
Recreational and cultural services	1.1	0.0	3.0	6.9	0.3	101.6	101.6	104.7	111.9	112.2	الخدمات الثقافية والترفيهية
Newspapers, books and stationery	13.7	8.0	11.2	7.0	6.7	119.8	129.4	143.9	153.9	164.3	الصحف والكتب والأدوات المكتبية
Package holidays	13.5	13.0	22.3	21.7	15.7	123.2	139.2	170.3	207.2	239.8	الرحلات السياحية المنظمة
<b>EDUCATION</b>	<b>12.9</b>	<b>11.1</b>	<b>5.3</b>	<b>19.0</b>	<b>14.2</b>	<b>133.8</b>	<b>148.7</b>	<b>156.5</b>	<b>186.3</b>	<b>212.8</b>	التعليم
Pre- primary and primary education	12.8	11.6	4.6	21.4	14.2	132.6	148.0	154.9	188.1	214.7	التعليم قبل الابتدائي والتعليم الاساسي
Secondary education	16.9	12.7	3.0	18.3	16.6	145.1	163.5	168.4	199.1	232.0	التعليم الثانوي
Post-Secondary Non-Tertiary education	4.6	6.6	1.7	5.2	1.7	106.5	113.5	115.4	121.4	123.4	التعليم فوق المتوسط
Tertiary education	9.7	8.7	10.2	14.9	12.3	127.4	138.4	152.5	175.3	196.7	التعليم العالي
Education not definable by level	2.4	0.0	0.0	25.9	13.2	110.5	110.5	110.5	139.1	157.4	التعليم غير محدد المستوى
<b>RESTAURANTS AND HOTELS</b>	<b>4.0</b>	<b>12.2</b>	<b>16.6</b>	<b>15.3</b>	<b>15.4</b>	<b>114.5</b>	<b>128.5</b>	<b>149.8</b>	<b>172.6</b>	<b>199.1</b>	الطعام والفنادق
Catering Services	4.2	12.2	16.7	15.1	15.2	115.0	129.1	150.6	173.4	199.7	الوجبات الجاهزة
Accommodation services	-15.5	6.0	1.5	43.4	29.3	77.3	82.0	83.2	119.3	154.3	خدمات الفنادق
<b>MISCELLANEOUS GOODS AND SERVICES</b>	<b>2.8</b>	<b>0.9</b>	<b>0.2</b>	<b>5.6</b>	<b>4.3</b>	<b>104.5</b>	<b>105.4</b>	<b>105.7</b>	<b>111.6</b>	<b>116.4</b>	السلع والخدمات المتنوعة
Personal care	1.2	0.6	1.9	10.3	4.2	101.3	101.8	103.8	114.5	119.2	العناية الشخصية
Personal effects	15.8	3.4	-5.8	-2.6	10.7	131.4	135.9	128.0	124.7	138.0	امتلاك شخص
Insurance	0.0	0.0	0.0	0.0	0.0	100.0	100.0	100.0	100.0	100.0	التأمين
Other services	0.0	0.2	0.3	0.0	2.8	100.0	100.2	100.5	100.5	103.3	خدمات أخرى

Quarterly CPI from main section and groups for 2015,2016  
and percentage change for the same quarter of the previous year  
(Urban Egypt)

الأرقام القياسية لأسعار المستهلكين الربع سنوية للأقسام والمجموعات الرئيسية لعامي ٢٠١٥ ، ٢٠١٦  
ونسب التغير لنفس الربع من العام السابق  
(حضر الجمهورية)

(5/1)Ann.  
(January 2010=100)

ملحق (١/٥)  
(يناير ٢٠١٠=١٠٠)

SECTIONS / GROUPS FOR COMMDITY AND SERVICES	نسبة التغير %*				الأرقام القياسية				الأقسام والمجموعات الرئيسية للملح والخدمات
	% Percentage Change *				Consumer Price Index				
	يوليه-سبتمبر Jul-Sep 2016	ابريل- يونية Apr-Jun 2016	يناير-مارس Jan-Mar 2016	أكتوبر-ديسمبر Oct-Dec 2015	يوليه-سبتمبر Jul-Sep 2016	ابريل- يونية Apr-Jun 2016	يناير-مارس Jan-Mar 2016	أكتوبر-ديسمبر Oct-Dec 2015	
<b>ALL ITEMS</b>	<b>14.5</b>	<b>12.2</b>	<b>9.4</b>	<b>13.3</b>	<b>189.7</b>	<b>182.4</b>	<b>173.9</b>	<b>172.0</b>	<b>الرقم العام</b>
<b>FOOD AND NON-ALCOHOLIC BEVERAGES</b>	<b>17.5</b>	<b>14.9</b>	<b>12.6</b>	<b>17.1</b>	<b>230.3</b>	<b>220.7</b>	<b>206.5</b>	<b>204.7</b>	<b>الطعام والمشروبات</b>
Food	17.5	14.9	12.9	17.4	233.3	223.4	209.2	207.5	الطعام
Bread and cereals	25.6	22.3	8.7	15.4	201.4	195.6	171.6	161.2	الحبوب والخبز
Meat	11.8	12.2	9.3	16.2	228.2	228.8	215.0	204.7	اللحوم
Fish and seafood	6.3	6.3	1.3	8.6	199.1	194.4	180.0	173.5	الاسماك والمأكولات البحرية
Milk, cheese and eggs	5.8	4.7	6.4	7.6	193.2	187.6	189.2	189.5	الألبان والجبن والبيض
Oils and fats	16.6	11.8	6.1	10.7	165.6	158.6	147.0	142.8	الزيوت والدهون
Fruit	18.8	19.2	17.4	20.9	202.0	193.7	175.1	172.7	الفاكهة
Vegetables	32.0	25.6	31.9	33.1	432.2	387.9	361.6	387.8	الخضروات
Suger ,jam,honny,chocolate and confectionery	13.0	5.3	4.9	8.7	146.6	136.0	133.0	129.9	السكر والأغذية السكرية
Other food products	11.3	4.7	1.9	5.1	167.0	157.0	151.2	150.4	منتجات غذائية أخرى
<b>NON ALCOHOLIC BEVERAGES</b>	<b>15.9</b>	<b>13.6</b>	<b>2.4</b>	<b>5.3</b>	<b>148.9</b>	<b>145.2</b>	<b>130.4</b>	<b>128.5</b>	<b>المشروبات</b>
Coffee,tea and cocoa	25.7	22.0	3.8	8.5	160.1	154.1	130.5	127.4	البن والشاي والكاكاو
Mineral waters,soft drinks, fruit,vegetable and juices	0.4	0.3	0.1	0.4	130.8	130.6	130.3	130.3	المياه المعدنية والغازية والعصائر الطبيعية
<b>AL COHOLIC BEVERAGES, YOBACKO AND NARCOTICS</b>	<b>7.9</b>	<b>1.5</b>	<b>4.0</b>	<b>11.6</b>	<b>339.6</b>	<b>319.4</b>	<b>316.6</b>	<b>316.6</b>	<b>المشروبات الكحولية والدخان</b>
AL COHOLIC BEVERAGES	0.0	0.0	0.0	0.0	120.2	120.2	120.2	120.2	المشروبات الكحولية
Tobacco	8.0	1.5	4.1	11.6	339.9	319.7	316.9	316.9	الدخان
<b>CLOTHING AND FOOTWEAR</b>	<b>11.7</b>	<b>8.1</b>	<b>7.9</b>	<b>8.3</b>	<b>138.3</b>	<b>133.0</b>	<b>128.4</b>	<b>129.2</b>	<b>الملابس والأحذية</b>
Clothing	9.9	7.7	6.4	6.9	134.7	131.1	126.0	127.6	الملابس
Clothing materials	5.4	5.4	6.8	6.8	125.6	125.6	125.6	123.4	الاقمشة
Garments	8.6	6.4	4.4	4.3	132.3	129.3	123.7	125.6	الملابس الجاهزة
Other articles of clothing and clothing accessories	0.0	0.4	0.4	0.4	103.3	103.3	103.3	103.3	الملابس الأخرى ومستلزماتها
Cleaning,repair,and hire of clothing	35.6	33.0	43.2	58.5	207.7	187.4	186.9	186.9	التنظيف و الإصلاح و تاجير الملابس
Footwear	19.0	9.7	13.9	13.9	153.1	141.1	138.3	135.4	الأحذية وإصلاحها
Shoes & other footwear	19.0	9.4	13.0	13.0	152.6	140.2	137.4	134.3	الأحذية
Repair & hire of footwear	17.4	17.4	49.3	49.3	172.3	172.3	172.3	172.3	إصلاح الأحذية
<b>HOUSING,WATER,ELECTRICITY, GAS AND OTHER FUELS</b>	<b>5.5</b>	<b>5.4</b>	<b>1.9</b>	<b>7.8</b>	<b>135.4</b>	<b>130.8</b>	<b>130.1</b>	<b>128.6</b>	<b>المسكن والمياه والكهرباء والغاز والوقود</b>
Actual rentals for housing	0.0	0.0	0.0	0.0	105.7	105.7	105.7	105.7	إيجار المسكن
Imputed rentals for housing	0.0	0.0	0.0	0.0	108.1	108.1	108.1	108.1	الإيجار المحتسب للمسكن
Maintenance and repair of the dwelling	4.5	7.4	7.4	7.4	155.4	155.4	155.4	152.1	صيانة وإصلاح المسكن
Water supply and miscellaneous services relating to the dwelling	23.3	38.3	32.2	47.6	197.3	197.3	184.3	160.3	المياه والخدمات المتنوعة المتعلقة بالمسكن
Electricity, gas and other fuels	15.5	11.5	-2.1	22.1	260.7	225.9	225.9	225.8	الكهرباء والغاز ومواد الوقود الأخرى

SECTIONS / GROUPS FOR COMMDITY AND SERVICES	نسبة التغير %*				الأرقام القياسية				الأقسام والمجموعات الرئيسية للسلع والخدمات
	% Percentage Change *				Consumer Price Index				
	يولية-سبتمبر	ابريل- يونية	يناير-مارس	أكتوبر-ديسمبر	يولية-سبتمبر	ابريل- يونية	يناير-مارس	أكتوبر-ديسمبر	
	Jul-Sep	Apr-Jun	Jan-Mar	Oct-Dec	Jul-Sep	Apr-Jun	Jan-Mar	Oct-Dec	
2016	2016	2016	2015	2016	2016	2016	2015		
<b>FURNISHINGS,HOUSEHOLD EQUIPMENT</b>	<b>13.6</b>	<b>12.2</b>	<b>10.5</b>	<b>11.5</b>	<b>160.7</b>	<b>156.1</b>	<b>153.1</b>	<b>145.4</b>	الأثاث والتجهيزات و المعدات المنزليةوالصيانة
<b>AND ROUTINE MAINTENANCE OF THE HOUSE</b>									
Furniture , furnishing,carpets and other floor covering	7.0	5.2	4.3	6.5	161.3	158.6	155.6	154.0	الأثاث والتجهيزات والسجاد وغطية الارضيات الاخرى
Household Textiles	4.2	5.3	5.4	5.4	165.5	165.2	165.0	164.3	المفروشات المنزلية
Household appliances	18.6	12.5	5.6	7.6	156.7	148.2	138.0	136.3	الاجهزة المنزلية
Glassware, tableware and household utensils	16.7	9.9	7.9	11.7	155.0	145.9	140.5	133.3	الادوات المنزلية و ادوات المائدة
Tools and equipment for house and garden	9.5	9.6	9.5	9.5	128.9	128.3	128.2	122.3	ادوات و معدات المنازل و الحدائق
Goods and services for routine household maintenance mainten	15.1	14.6	13.3	14.0	162.5	157.9	156.0	145.2	السلع والخدمات الاعتيادية لصيانة المنازل
<b>HEALTH</b>	<b>29.4</b>	<b>25.6</b>	<b>10.7</b>	<b>10.7</b>	<b>172.5</b>	<b>164.7</b>	<b>145.3</b>	<b>141.1</b>	الرعاية الصحية
Medical products, appliances and equipment	32.1	24.8	3.4	3.4	170.8	160.3	132.8	129.5	المنتجات و الاجهزة و المعدات الطبية
Out-patient services	29.3	32.6	29.2	29.2	180.5	178.2	173.6	165.8	خدمات مرضى العيادات الخارجية
Hospital services	20.4	19.9	13.4	13.4	168.6	164.1	155.2	152.2	خدمات المستشفيات
<b>TRANSPORT</b>	<b>5.5</b>	<b>3.2</b>	<b>2.3</b>	<b>2.6</b>	<b>147.3</b>	<b>143.6</b>	<b>141.0</b>	<b>140.8</b>	النقل والمواصلات
Purchase of vehicles	27.4	18.9	8.1	9.8	148.9	138.3	124.4	123.3	شراء المركبات
Operation of personal transport equipment	1.2	0.6	2.5	2.7	151.6	150.8	150.2	150.0	المنفق على النقل الخاص
Transport services	2.5	0.8	0.7	0.7	144.5	141.3	141.2	141.1	خدمات النقل
<b>COMMUNICATIONS</b>	<b>0.7</b>	<b>0.1</b>	<b>0.0</b>	<b>-0.1</b>	<b>97.5</b>	<b>96.9</b>	<b>96.8</b>	<b>96.8</b>	الاتصالات السلكية واللاسلكية
Postal services	0.0	0.0	0.0	0.0	106.1	106.1	106.1	106.1	خدمات البريد
Telephone and telefax services	3.4	1.7	0.0	-2.1	77.3	76.1	74.8	74.8	خدمات الهاتف والفاكس
Telephone and telefax services	0.6	0.0	0.0	0.0	98.0	97.4	97.4	97.4	معدات الهاتف والفاكس
<b>RECREATION AND CULTURE</b>	<b>15.0</b>	<b>12.4</b>	<b>11.1</b>	<b>12.4</b>	<b>200.0</b>	<b>187.0</b>	<b>182.3</b>	<b>179.8</b>	الثقافة والترفيه
Audio,visual, photographic,information processing equipment	4.7	0.5	0.5	0.4	104.5	100.3	100.3	100.8	معدات الصوت والصورة و معدات التصوير و تجهيز المطومات
Other recreational items and equipment, gardens and pets	13.0	15.6	14.8	14.8	119.9	119.9	119.0	117.7	الاصناف و المعدات الترفيهية الأخرى و متعلقاتها
Recreational and cultural services	1.3	0.9	0.0	0.0	113.9	113.4	112.4	112.4	الخدمات الثقافية و الترفيهية
Newspapers, books and stationery	12.4	7.8	4.3	8.5	176.7	169.5	161.8	161.8	الصحف و الكتب و الادوات الكتابية
Package holidays	19.5	17.7	17.1	17.6	270.3	247.0	241.1	235.7	الرحلات السياحية المنظمة
<b>EDUCATION</b>	<b>11.2</b>	<b>11.2</b>	<b>11.2</b>	<b>11.2</b>	<b>219.0</b>	<b>219.0</b>	<b>219.0</b>	<b>219.0</b>	التعليم
Pre- primary and primary education	10.1	10.1	10.0	10.0	221.3	221.3	221.3	221.3	التعليم قبل الابتدائي و التعليم الاساسي
Secondary education	14.6	14.6	14.6	14.6	241.8	241.8	241.8	241.8	التعليم الثانوي
Post-Secondary Non-Tertiary education	0.0	0.0	0.0	0.0	123.5	123.5	123.5	123.5	التعليم فوق المتوسط
Tertiary education	11.1	11.1	11.1	11.1	203.0	203.0	203.0	203.0	التعليم العالي
Education not definable by level	8.0	8.0	8.0	8.0	160.2	160.2	160.2	160.2	التعليم غير محدد المستوى
<b>RESTAURANTS AND HOTELS</b>	<b>22.2</b>	<b>21.3</b>	<b>16.3</b>	<b>18.2</b>	<b>220.5</b>	<b>212.6</b>	<b>198.0</b>	<b>193.4</b>	المطاعم والفنادق
Catering Services	22.4	21.4	16.2	18.1	221.3	213.3	198.6	193.9	الوجبات الجاهزة
Accommodation services	6.1	8.5	24.5	32.4	151.9	151.9	151.9	151.9	خدمات الفنادق
<b>MISCELLANEOUS GOODS AND SERVICES</b>	<b>16.0</b>	<b>7.9</b>	<b>3.7</b>	<b>4.3</b>	<b>129.8</b>	<b>120.4</b>	<b>115.7</b>	<b>113.8</b>	السلع و الخدمات المتنوعة
Personal care	16.6	7.6	3.2	3.5	134.2	122.9	117.8	116.3	العناية الشخصية
Personal effects	40.5	20.9	11.4	14.4	174.2	151.9	139.6	133.6	امتعة شخصية
Insurance	0.0	0.0	0.0	0.0	100.0	100.0	100.0	100.0	التأمين
Other services	5.0	5.0	3.3	3.3	105.4	105.4	103.7	100.4	خدمات أخرى

\* نسبة التغير في الرقم القياسي عن الفترة المقابلة من العام

Years	المعدل Inflation	السنوات
1998	3.1	١٩٩٨
1999	2.4	١٩٩٩
2000	2.7	٢٠٠٠
2001	2.3	٢٠٠١
2002	2.7	٢٠٠٢
2003	4.2	٢٠٠٣
2004	16.5	٢٠٠٤
2005	4.8	٢٠٠٥
2006	7.7	٢٠٠٦
2007	9.5	٢٠٠٧
2008	18.3	٢٠٠٨
2009	11.8	٢٠٠٩
2010	11.1	٢٠١٠
2011	10.1	٢٠١١
2012	7.1	٢٠١٢
2013	9.5	٢٠١٣
2014	10.1	٢٠١٤
2015	10.4	٢٠١٥

(Fiscal years )

(سنوات مالية)

Years	المعدل Inflation	السنوات
1997/1998	3.8	١٩٩٨/١٩٩٧
1998/1999	2.3	١٩٩٩/١٩٩٨
1999/2000	2.8	٢٠٠٠/١٩٩٩
2000/2001	2.4	٢٠٠١/٢٠٠٠
2001/2002	2.4	٢٠٠٢/٢٠٠١
2002/2003	3.1	٢٠٠٣/٢٠٠٢
2003/2004	10.4	٢٠٠٤/٢٠٠٣
2004/2005	11.4	٢٠٠٥/٢٠٠٤
2005/2006	4.2	٢٠٠٦/٢٠٠٥
2006/2007	10.9	٢٠٠٧/٢٠٠٦
2007/2008	11.7	٢٠٠٨/٢٠٠٧
2008/2009	16.2	٢٠٠٩/٢٠٠٨
2009/2010	11.7	٢٠١٠/٢٠٠٩
2010/2011	11.0	٢٠١١/٢٠١٠
2011/2012	8.6	٢٠١٢/٢٠١١
2012/2013	6.9	٢٠١٣/٢٠١٢
2013/2014	10.1	٢٠١٤/٢٠١٣
2014/2015	11.0	٢٠١٥/٢٠١٤
2015/2016	10.2	٢٠١٦/٢٠١٥

**الأوزان المستخدمة فى الترجيح  
للأقسام الرئيسية والمجموعات  
من واقع بحث الدخل والإنفاق والإستهلاك  
٢٠٠٩/٢٠٠٨**

**Weights of major components of derived  
For all items and main sections  
from the Household, Income Expenditure  
and Consumption (HIEC) Survey  
2008/2009**

Weights of major components of derived for all items and main section  
from income,expenditure and consumption survey 2008/2009

الأوزان المستخدمة في الترجيح للأقسام والمجموعات الرئيسية  
من واقع بحث الدخل والانفاق والاستهلاك ٢٠٠٩/٢٠٠٨

Ann. (7/1)

ملحق (١/٧)

SECTIONS / GROUPS FOR COMMODITIES AND SERVICES	ريفي Rural		اجمالي الريف Total rural	حضران Urban						اجمالي الحضر Total Urban	اجمالي الجمهورية Total Egypt	الاقسام والمجموعات الرئيسية لسلع والخدمات
	قبلي Upper	بحري Lower		الحدود Frontier	من القناة Canal	قبلي Upper	بحري Lower	الاسكندرية Alex	القاهرة Cairo			
	All Items	1809.2652		2755.0846	4564.3498	181.1912	370.4060	1193.2583	1280.8328			
<b>FOOD AND NON-ALCOHOLIC BEVERAGES</b>	<b>904.9781</b>	<b>1346.6574</b>	<b>2251.6355</b>	<b>83.9692</b>	<b>153.9096</b>	<b>470.4957</b>	<b>546.0685</b>	<b>314.8950</b>	<b>600.3263</b>	<b>2169.6644</b>	<b>4421.2999</b>	الطعام والمشروبات
Food	874.9057	1312.3336	2187.2393	80.6105	148.0871	454.2030	529.4926	305.1417	576.5554	2094.0903	4281.3296	الطعام
Bread and cereals	158.2843	258.7411	417.0253	10.4520	20.0959	63.7385	82.1730	36.1901	76.4317	289.0813	706.1066	الخبز والخبز
Meat	249.2208	357.9053	607.1262	21.6707	39.4982	131.4166	133.6849	84.0889	165.6830	576.0423	1183.1685	اللحوم والدواجن
Fish and seafood	33.9220	54.2173	88.1393	5.4780	16.5620	23.5590	45.5557	27.0825	39.1688	157.4060	245.5452	الأسماك والماكولات البحرية
Milk, cheese and eggs	93.4920	163.8817	257.3737	10.6344	23.5387	62.6783	70.0328	58.6859	93.3112	318.8814	576.2551	الالبان والجبين والبيض
Oils and fats	96.0716	110.1207	206.1923	5.8798	10.7068	44.0096	43.5982	22.5023	52.4795	179.1762	385.3685	الزيوت والدهون
Fruit	50.8003	86.0445	136.8448	7.0794	9.3986	30.9782	40.7277	22.9840	40.4580	151.6260	288.4708	الفاكهة
Vegetables	137.1314	202.6023	339.7337	14.2852	18.2612	69.0204	79.2704	37.3087	72.4333	290.5792	630.3129	الخضروات
Suger ,jam,honey,chocolate and confectionery	43.3280	60.2378	103.5658	3.8935	7.5080	21.3302	26.7015	10.9940	26.1622	96.5895	200.1553	السكر والأغذية السكرية
Other Food products	12.6554	18.5828	31.2382	1.2375	2.5176	7.4721	7.7484	5.3051	10.4276	34.7084	65.9466	منتجات غذائية أخرى
Non-Alcoholic Beverages	30.0724	34.3238	64.3962	3.3587	5.8225	16.2928	16.5759	9.7533	23.7709	75.5741	139.9703	المشروبات
Coffee,tea and cocoa	22.8857	25.3436	48.2293	1.8056	3.3396	10.8243	10.8236	6.2511	13.7813	46.8254	95.0547	البن والشاي والكاكاو
Mineral waters,soft drinks,fruit and vegetable juices	7.1867	8.9802	16.1669	1.5531	2.4829	5.4685	5.7524	3.5022	9.9896	28.7486	44.9155	المياه المعدنية والغازية والعصائر الطبيعية
<b>ALCOHOLIC BEVERAGES,TOBACCO AND NARCOTICS</b>	<b>54.3351</b>	<b>71.6174</b>	<b>125.9526</b>	<b>4.2224</b>	<b>7.8152</b>	<b>29.3340</b>	<b>28.8629</b>	<b>16.1808</b>	<b>32.6041</b>	<b>119.0195</b>	<b>244.9721</b>	المشروبات الكحولية والدخان
ALCOHOLIC BEVERAGES	0.0009	0.0114	0.0124	0.0175	0.0013	0.0385	0.0008	0.0031	0.0962	0.1574	0.1698	المشروبات الكحولية
Tobacco	54.3342	71.6060	125.9402	4.2049	7.8139	29.2955	28.8621	16.1777	32.5079	118.8621	244.8023	الدخان
<b>CLOTHING AND FOOTWEAR</b>	<b>114.8616</b>	<b>171.9502</b>	<b>286.8118</b>	<b>12.0385</b>	<b>19.5041</b>	<b>69.6708</b>	<b>78.3803</b>	<b>41.4877</b>	<b>72.8314</b>	<b>293.9127</b>	<b>580.7245</b>	الملابس والأحذية
Clothing	93.4723	138.3536	231.8259	9.9029	15.7184	56.0168	62.9751	32.8124	58.8785	236.3042	468.1301	الملابس
Clothing materials	13.4222	12.6923	26.1146	0.5167	0.3070	3.5592	2.5985	0.4805	0.5006	7.9625	34.0771	الأقمشة
Garments	69.0807	113.0533	182.1340	8.5870	14.4806	47.0726	55.7387	30.5917	52.7930	209.2636	391.3976	الملابس الجاهزة
Other clothes and accessories	4.7183	5.9707	10.6890	0.4263	0.5402	2.0971	2.3239	1.0507	1.4604	7.8986	18.5876	الملابس الأخرى ومستلزماتها
Cleaning,repair and hire of clothing	6.2511	6.6372	12.8883	0.3728	0.3907	3.2879	2.3140	0.6895	4.1246	11.1795	24.0678	التنظيف والإصلاح وتأجير الملابس
Footwear	21.3893	33.5966	54.9859	2.1357	3.7856	13.6540	15.4052	8.6752	13.9528	57.6085	112.5944	الأحذية
Shoes and other Footwear	20.6430	32.4389	53.0819	2.0936	3.6771	13.1875	14.9291	8.4237	13.6794	55.9904	109.0723	الأحذية
Repair and hire of Footwear	0.7463	1.1577	1.9040	0.0421	0.1085	0.4665	0.4761	0.2515	0.2734	1.6181	3.5221	إصلاح الأحذية
<b>HOUSING,WATER,ELECTRICITY,GAS AND OTHER FUELS</b>	<b>302.2412</b>	<b>468.7027</b>	<b>770.9439</b>	<b>33.2017</b>	<b>66.1071</b>	<b>233.1200</b>	<b>232.8656</b>	<b>119.0551</b>	<b>314.2325</b>	<b>998.5820</b>	<b>1769.5258</b>	المسكن والمياه والكهرباء والغاز والوقود
Actual rentals for housing	4.9262	12.5273	17.4535	5.9849	6.1490	31.5678	27.6615	13.8863	36.9051	122.1545	139.6080	الإيجار الفعلي للمسكن
Imputed rentals for housing	221.0793	343.4833	564.5627	21.1538	45.0324	143.0214	150.9875	77.6580	198.6549	636.5081	1201.0708	الإيجار المحسوب للمسكن
Maintenance and repair of the dwelling	10.0100	14.3938	24.4038	1.2032	3.3434	11.4612	9.2950	5.2200	21.4552	51.9781	76.3818	صيانة وإصلاح المسكن
Water supply and miscellaneous services relating to the dwelling	16.2512	31.5464	47.7976	1.7687	2.8633	12.4793	12.9144	7.3121	18.3032	55.6410	103.4387	المياه والخدمات المتعلقة بالمسكن
Electricity, gas and other fuels	49.9745	66.7519	116.7263	3.0910	8.7189	34.5904	32.0072	14.9787	38.9140	132.3003	249.0266	الكهرباء والغاز ومواد الوقود الأخرى





## الجهاز المركزي للتعبئة العامة والإحصاء

العنوان: 3 طريق صلاح سالم - مدينة نصر - القاهرة - جمهورية مصر العربية

صندوق البريد: 2086 مدينة نصر - القاهرة

فاكس: 24024099

تليفون: 24023031

### Central Agency for Public Mobilization and Statistics

#### (CAPMAS)

**Address:** 3Salah Salem St. - Nasr City - Cairo - Egypt

**P.O. Box:** 2086 Nasr City - Cairo

**Tel:** (+20) 24023031

**Fax:** (+20) 24024099

**Website:** <http://www.capmas.gov.eg>

الموقع الإلكتروني للجهاز:

**Email:** [pres\\_capmas@capmas.gov.eg](mailto:pres_capmas@capmas.gov.eg)

البريد الإلكتروني:

2014/18863

رقم الإيداع بدار الكتب: