جمهورية مصر العربية
الجهاز المركزى للتعبئة العامة والإحصاء
Arab Republic Of Egypt
Central Agency For Public Mobilization & Statistics

النشرة السنوية
لإحصاءات الإنتاج السمكى
عام ٢٠١٩
Annual Bulletin of Statistics Fish Prodution 2019

إصدار فبراير ٢٠٢١
Issue:February 2021

مرجع رقم ٧١ ـ ٢٢١١٢ ـ ٢٠١٩
Ref No ـ71ـ22112 ـ2019

جمهورية مصر العربية
الجهاز المركزى للتعبئة العامة والإحصاء
Arab Republic of Egypt
Central Agency For Public Mobilization & Statistics

النشـــرة الســـنوية
لإحصـــاءات الإنتـــاج الســـمكى
عـــام ٢٠١٩
Annual Bulletin of
Statistics Fish Prodution
2019

عند إعادة نشر أو إقتباس
أى مادة من هذا الإصدار يرجى الإشارة إلى المصدر وهو
الجهاز المركزى للتعبئة العامة والإحصاء
When republish or quote any materials from this issue please refer to the source that is Central Agency for public mobilization and statistics

إصـــدار فبرايـــر ٢٠٢١
Issue:February 2021

مرجع رقم ٧١ـ ٢٢١١٢ـ ٢٠١٩
Ref No .71.22112 .2019

تقديـم

تعتبر الثروة السمكية أحد الموارد الهامة التى تساهم في زيادة الناتج القومى الزراعى، لذلك يجب الاهتمام بمشروعات تنمية هذه الثروة بهدف تعظيم الاستفادة منها لتلبية كافة الاحتياجات وانعكاس ذلك على تحقيق التنمية الاقتصادية والاجتماعية.

يهتم الجهاز المركزى للتعبئة العامة والإحصاء بإصدار النشرة السنوية "إحصاءات الإنتاج السمكى" وتتضمن بيانات إحصائية عن الإنتاج السمكيطبقاً لمناطق الصيد والأصناف والشهور وكذلك عدد وحدات الصيد الآلية وغير الآلية وعدد الصيادين فى البر والبحر، والوقود المستخدم فى تشغيل المراكب الآلية.

يقدم الجهاز هذه النشرة عن عام ٢٠١٩ للمهتمينوالباحثين آملاً أن تحقق الأهداف المرجوة منها.

والله ولى التوفيق ...

لواء / خيرت محمد بركات

رئيس الجهاز المركزى للتعبئة العامة والإحصاء

Preface

Fish wealth is one of the important resources that contribute to increasing the national agricultural output. Therefore, attention should be paid to the development projects of this wealth in order to maximize its utilization to and social development.meet all needs and to reflect on economic

The Central Agency for Public Mobilization and Statistics (CAPMAS) is concerned with issuing the annual bulletin "Statistics of Fish Production" It includes statistical data on fish production according to fishing areas , varieties and months, number of mechanized and non-motorized fishing units, number of fishermen on land and sea, Mechanism.

This publication is for the year 2019 for interested and researchers hoping to achieve the desired goals.

General / Khairat M.Barakat
President of CAPMAS

Index

الفهرس

Table number	Contentes	رقم الصفحة page No	المحتويات	رقم الجدول
	Statistics Methodology.	1	منهجية الإحصائية .	
	General Indicators.	7	المؤشرات العامة .	
	Bulletin Tables		جداول النشرة	
	Chapter I		الباب الأول	
	Total Data on Fish Production 2019		بيانات إجمالية عن الإنتاج السمكى عام 2019	
1	Distribution Proportional To the Quantity of Fish Production Accordaning to Fisheries.	14	التوزيع النسبى للإنتاج السمكى طبقاً للمصايد	1
2	Marine Water Fish Production and Fishing LakesArea,According to Governorates	15	الإنتاج السمكى بمناطق الصيد بالمياه البحرية والبحيرات طبقاً للمحافظات	2
3	Fish Production Areas of Fresh Water, Fish Farms and Rice Fields According to Governorate	17	الإنتاج السمكى بمناطق الصيد بالمياه العذبة و المزارع السمكية و حقول الأرز طبقاً للمحافظات	3
	Chapter II		الباب الثانى	
	A Detailed Data On Fish Production 2019		بيانات تفصيلية عن الإنتاج السمكى عام 2019	
4	Fish Production of Fisheries According to Month	19	الإنتاج السمكى بالمصايد طبقاً للشهور	4
5	Fish Production MarineWaters, Lakes and Fresh Water Fishing Areas According to Month	20	الإنتاج السمكى بالمحافظات بالمياه البحرية والبحيرات والمياه العذبة طبقاً للشهور	5
6	Fish Production,According to Fisheries and Fishery Groups	23	الإنتاج السمكى بالمصايد طبقاً للمجموعات السمكية	6
7	Fish Production Fisheries According to Governorate	25	الإنتاج السمكى بالمصايد طبقاً للمحافظات	7
	Chapter III		الباب الثالث	
	Quantity And Value Of Fish Production Fisheries According To The Varietie 2019		كمية وقيمة الإنتاج السمكى بالمصايد طبقاً للأصناف عام 2019	
8	Quantity and Value of Fish Production	28	كمية وقيمة الإنتاج السمكى بالمصايد	8
9	Quantity and Value of Fish Production and Marine Fisheries According toVariety	29	كمية وقيمة الإنتاج السمكى بالمصايد البحرية طبقاً للصنف	9
10	Quantity and Value of Fish Production Lakes Fisheries According toVariety	32	كمية وقيمة الإنتاج السمكى بمصايد البحيرات طبقاً للصنف	10

Index

Table number	Contentes	رقم الصفحة page No	المحتويات	رقم الجدول
11	Quantity and Value of Fish Production in Fresh Water According toVarities and Fishing area	41	كمية وقيمة الإنتاج السمكى بالمياه العذبة طبقاً للصنف ومناطق الصيد	١١
12	Quantity and Value of Fish Production in aquaculture According to Varities	42	كمية وقيمة الإنتاج السمكى بالمزارع السمكية طبقاً للصنف	١٢
13	Quantity and Value of Fish Production From Rice Fields According toVarities And Governorates	43	كمية وقيمة الإنتاج السمكى من حقول الأرز طبقاً للصنف والمحافظات	١٣
	Chapter IV		**الباب الرابع**	
	Cooperative Societies For Fishers And Fish Farms 2019		الجمعيات التعاونية لصائدى الأسماك والمزارع السمكية ٢٠١٩	
14	Number of Cooperative Societies for Fishers According to the Fishing Region	45	عدد الجمعيات التعاونية لصائدى الأسماك طبقاً لمناطق الصيد	١٤
15	Number of Cooperative Associations for Fishers According to Governorates	46	عدد الجمعيات التعاونية لصائدى الأسماك طبقاً للمحافظات	١٥
16	Number of Government Fish Farms, According to Governorates	47	عدد المزارع السمكية الحكومية طبقاً للمحافظات	١٦
17	Area of Fish Farms, According to Governorates	47	مساحة المزارع السمكية طبقاً للمحافظات	١٧
	Chapter V		**الباب الخامس**	
	The Fishing Fleet 2019		**أسطول الصيد عام ٢٠١٩**	
18	Number of Fishing Boats Licensed Marine Fisheries, Lakes and Fresh Water	49	عدد مراكب الصيد المرخصة بالمصايد البحرية و البحيرات والمياه العذبة	١٨
19	Number of Boats Licensed Fishermen Fisheries	50	عدد صيادى المراكب المرخصين بالمصايد	١٩
20	Number of Licensed Fishermen Albrarh Fisheries	50	عدد صيادى البرارة المرخصين بالمصايد	٢٠
21	Consumer Amount and Value of Fuel and Oil for The Fishing Boats	51	كمية وقيمة المستهلك من الوقود والزيوت والشحومات لمراكب الصيد الآلية	٢١
22	Consumer Amount and Value of Fuel and Oil for The Fishing Boats According to Port	51	كمية وقيمة المستهلك من الوقود والزيوت والشحومات لمراكب الصيد الآلية طبقاً للميناء	٢٢
23	Number and Quality of equipment investment fish farms	52	أعداد ونوعية الآلات والمعدات الإستثمارية للمزارع السمكية	٢٣
	Chapter VI		**الباب السادس**	
	New National Aquaculture Projects 2019		**المشروعات القومية الجديدة للإستزراع السمكى٢٠١٩**	
24	Production of Delta Productive Sector (Galion) of Fish and Shrimp	53	انتاج قطاع الدلتا الانتاجى (غليون) من الأسماك والجمبرى	٢٤
25	production of Delta Productive Sector (Ghalion) of Seed According to Type of Fish	53	انتاج قطاع الدلتا الانتاجى (غليون)من الزريعة طبقاً لنوع الأسماك	٢٥
26	Producing Fish and Shrimp from National Company for Fisheries and Aquaculture	54	انتاج قطاع الدلتا الانتاجى (غليون)من الزريعة طبقاً لنوع الأسماك	٢٦

منهجية الإحصائية

أولاً: أهداف النشرة:

تهدف النشـــرة إلى حصـــر الإنتاج السمكى والمنتجات البحرية الأخرى موزعة طبقاً لمناطق الصيد والأصناف والشهور وكذا عدد وحدات الصيد الآلية وغير الآلية وعدد الصيادين في البر والبحر والوقود المستخدم في تشغيل المراكب الآلية.

ثانياً: دورية النشرة:

تصدر النشرة سنويا وتجمع البيانات عن سنة ميلادية تبدأ من أول يناير حتى نهاية ديسمبر من كل عام.

ثالثاً: مصادر جمع البيانات :

١ – وزارة الزراعة واستصلاح الأراضى: الهيئة العامة لتنمية الثروة السمكية فيما يختص بالأسماك.

٢ – الهيئة العامة للبترول : فيما يختص بالوقود المستخدم فى مراكب الصيد.

رابعاً: أسلوب جمع البيان:

تجمع البيانات عن طريق الهيئة العامة لتنمية الثروة السمكية بالحصر الشامل الذى يعتمد على كشوف يحررها تجار الأسماك بمعرفتهم عن كميات وأصناف الأسماك الواردة لحلقاتهم يومياً أو على الكشوف التى يحررها عمال الحصر بالحلقات الرسمية لبيع الأسماك الموجودة فى مناطق الصيد ، وهذا الأسلوب يؤدى إلى وجود نقص فى الشمول ناتج عن وجود بعض الحالات التي لايتم تسجيلها نتيجة للاستهلاك الفردى عن طريق الصيادين أنفسهم وقد حددت الهيئة العامة لتنمية الثروة السمكية لهذا العجز (التسرب) نسبة تعادل ١٠٪ من إجمالي المسجل .

خامساً: التعاريف والمفاهيم المستخدمة:

١ – المصايد ومناطق الصيد :

أ – المصايد البحرية:

هى مصايد البحر المتوسط والبحر الأحمر وتبلغ مساحة هذه المصايد ١١,٢مليون فدان تقريباً .

Statistical Methodology

First: the objectives:

Bulletin aimed to provide data on fish production distributed according to the fishing areas, varieties, months, as well as the number of automated and non-automated Fishing units, the number of fishermen on land and at sea, and the fuel used to operate motorized boats in the form of statistical tables, which helps to clarify the total fish production (quantity and value) to facilitate the calculation of the national product from this activity for a calendar year.

Second: The sources of data collection:

1 - The Ministry of Agriculture and Land Reclamation: General Authority for Fish Resources Development with respect to fish.
2 - General Petroleum Corporation: With respect to the fuel used in fishing boats.

Third: Method of statement collection:

The data collected by the General Authority for the Development of Fish Resources in the comprehensive inventory, which is based on statements released by fish traders in their knowledge of quantities and types of fish received for their rings daily basis or on the lists released by the inventory workers in official rings for the sale of fish located in fishing areas, this method leads to a lack of coverage Due to the existence of some cases that are not recorded as a result of individual consumption by the fishermen themselves. The General Authority for the Development of Fisheries has identified this deficit (leakage)as equivalent to10% of the total registrar.

Fourth: Definitions and concepts used

1 - Fisheries and fishing areas:

A - Marine fisheries:

Are Fisheries of the Mediterranean and the Red Sea it Covers almost 11.2 million feddan.

١- البحر المتوسط:

تشمل مناطق صيد الإسكندرية والمكس وأبوقير بمحافظة الإسكندرية ومنطقة بورسعيد بمحافظة بورسعيد وعزبة البرج بمحافظة دمياط والبرلس بمحافظة كفر الشيخ ورشيد والمعدية بمحافظة البحيرة ومطروح بمحافظة مطروح والعريش بمحافظة شمال سيناء وتبلغ المساحة الصالحة للصيد ٦,٨ مليون فدان تقريباً وطول الشواطئ ألف كيلومتر.

٢- البحر الأحمر:

تشمل مناطق إنزالات داخل خليج السويس بمحافظة السويس وإنزالات خارج الخليج وخارج المياه الأقليمية بمحافظة البحر الأحمر وإنزالات خليج العقبة بمحافظة جنوب سيناء وتبلغ المساحة الصالحة للصيد ٤,٤ مليون فدان تقريباً وطول الشواطىء ألف كيلومتر .

ب – مصايد البحيرات:

١- المنزلة : وتشمل مناطق صيد القابوطى بمحافظة بورسعيد وغيط النصارى بمحافظة دمياط والمطرية بمحافظة الدقهلية.

٢- البرلس : تشمل منطقة صيد البرلس بمحافظة كفرالشيخ .

٣- البردويل : تشمل منطقة صيد العريش بمحافظة شمال سيناء.

٤- إدكو : تشمل منطقة صيد إدكو بمحافظة البحيرة .

٥- ملاحة بور فؤاد: تشمل ملاحة بور فؤاد بمحافظة بورسعيد.

٦- قارون : تشمل منطقة صيد قارون بمحافظة الفيوم .

٧- منخفض الريان ١، ٣: تشمل مناطق صيد منخفض الريان ١، ٣ بمحافظة الفيوم.

٨- مريوط : تشمل منطقة صيد مريوط بمحافظة الإسكندرية .

٩- بحيرة ناصر: تشمل منطقة صيد بحيرة ناصر بمحافظة أسوان وهى اكبر مسطح مائى من المياه العذبة إذ يبلغ مساحته ١,٢مليون فدان .

١٠- البحيرات المرة والتمساح: تشمل منطقة صيد البحيرات المرة والتمساح التابعة لمحافظة الإسماعيلية.

١١- توشكى: تشمل منطقة صيد توشكى بمحافظة أسوان .

ج- المياه العذبة: نهر النيل.

٣ ـ الجمعيات التعاونية لصائدى الأسماك :

وتشمل المناطق الآتية :

أ – منطقة دمياط : يتبعها محافظة دمياط والدقهلية والشرقية .

ب – منطقة وسط الدلتا : يتبعها محافظة كفر الشيخ والغربية والمنوفية والقليوبية.

(1) Mediterranean:

Include fishing regions of Alexandria and Max and Abu Qir in Alexandria, Port Said area of Port Said , Ezbet El Borg in Damietta , Burullus in Kafr el-Sheikh , Rashid and Elmaadya in Albehera, in Matrouh and El-Arish in North Sinai The arable area for fishing is 6.8 million feddan along the beaches is a thousand kilometers.

(2) Red Sea:

Include landings areas within the Gulf of Suez in Suez governorate, landings outside the Gulf and outside the territorial waters of the Red Sea Governorate and landings Gulf of Aqaba in South Sinai governorate and an arable area for fishing is almost 4.4 million acres and along the beaches is a thousand kilometers.

B - Lakes Fisheries:

1. Almnzala: it includes Alkaboty fishing areas in Port Said governorate, Gheit Elnasary in Damietta governorate and Elmatarya in Dakahlia Governorate.
2. Borollos: includes the area of fishing of Borollos in Kafr El-Sheikh governorate.
3. Bardawil: includes the area of fishing of El Arish in North Sinai Governorate.
4. Edco: includes the area of fishing of Edco in Beheira.
5. Port Fouad Navigation: includes Port Fouad Navigation in Port Said Governorate.
6. Karun: includes the area of fishing of Qarun in Fayoum governorate.
7. Low Rayyan 1,3: includes low-fishing Rayyan area 1,3 in Fayoum Governorate.
8. Mariout: includes the area of fishing of Mariout in Alexandria Lake
9. Nasser Lake: includes the area of fishing of Nasser Lake in Aswan Governorate, which is the largest water flat of fresh water as a An area of 1.2 million feddan.
10. Eltmsah and Elmora Lakes: include the area of fishing of Eltmsah and Elmora Lakes in Ismailia governorate.
11. Toshka: includes the area of fishing of Toshka in Aswan governorate.

C- Fresh water: the Nile River.

2- cooperative Association for fishermen:

It includes the following areas:

A - Damietta area: followed Damietta, Dakahlia and Alsharkia governorates.
B - The center of the Delta area: followed Kafr el-Sheikh, Algarbya , Menoufia and Qalubia governorates.

ج – منطقة البحر الأحمر: يتبعها محافظة السويس والبحر الأحمر وجنوب سيناء.

د – المنطقة الغربية: يتبعها محافظة الإسكندرية والبحيرة ومطروح.

هـ – منطقة أسوان : يتبعها محافظة سوهاج وقنا وأسوان .

و – المنطقة الشرقية : يتبعها محافظة بورسعيد وشمال سيناء والإسماعيلية .

ز – منطقة وادى النيل : يتبعها محافظة القاهرة والجيزة والفيوم وبنى سويف والمنيا وأسيوط والوادى الجديد .

٤ ـ البرارة : تشمل صيادو الأسماك وصيادو الرئويات (على البر) .

سادساً: الرموز المستخدمة:

(=) أقل من ٠,٥ طن أو أقل من ٠,٠٥٪ واقل من فدان.

سابعاً– طرق إتاحة البيانات:

نشر ورقي – الموقع الكترونى – C.D

ملحوظة:

– يوجد فروق طفيفة نتيجة التقريب الآلى .

C - Red Sea area: followed Suez , the Red Sea and South Sinai governorates.
D - Western Region: followed Alexandria, Beheira, Matrouh Governorates.
E - Aswan area: followed Sohag, Qena and Aswan Governorates.
F - Eastern Region: followed Port Said, North Sinai and Ismailia Governorates.
G - Nile Valley area: followed Cairo , Giza, Fayoum, Beni Suef, Minya, Assiut and New Valley Governorates.

3 -Albrarh: includes Fishermen and hunters Alrioaat (on the land).

Fifth: The symbols used:

(=) Less than 0.5 tons, or less than 0.05% and less than an acre.

Sixth: methods of data availability:

Publication of a paper - Site Email - C.D

NB:

-There are slight differences due to automatic approximation.

المؤشرات العامة

- بلغت كمية الإنتاج السمكى٢,٠ مليون طن عام ٢٠١٩ مقابل ١,٩ مليون طن عام ٢٠١٨ بنسبة زيادة قدرها ٥,٤٪ ويرجع ذلك إلى زيادة كمية إنتاج المزارع السمكية حيث يأتى إنتاجها فى المرتبة الأولى فبلغت نسبتها ٧٩,٧٪ ويليها البحيرات بنسبة ١٠,٨٪ ثم المياه البحرية بنسبة ٤,٩٪ فالمياه العذبة بنسبة ٣,٨٪ ثم حقول الأرز بنسبة ٠,٨٪ من إجمالى كمية الإنتاج السمكى ، حيث احتلت محافظة كفر الشيخ المرتبة الأولى في إنتاج الأسماك حيث بلغت كمية الإنتاج السمكى ٨٦٥,٠ ألف طن بنسبة قدرها ٤٢,٤٪ من إجمالي الإنتاج السمكى يليها محافظة دمياط بإنتاج بلغ٢٧٩,٠ألف طن بنسبة قدرها ١٣,٧٪ من إجمالي الإنتاج السمكى ثم محافظة البحيرة بإنتاج بلغ٢١٤,٠ ألف طن بنسبة قدرها ١٠,٥٪ من إجمالي الإنتاج السمكى.

- بلغت كمية الإنتاج السمكى من المصايد الطبيعية (المياه البحرية والبحيرات والمياه العذبة) ٣٩٧,٠ ألف طن عام ٢٠١٩ مقابل ٣٧٣,٣ ألف طن عام ٢٠١٨ بنسبة زيادة قدرها ٦,٤٪ .

- بلغت كمية الإنتاج السمكى فى المزارع السمكية وحقول الأرز ١,٦٤ مليون طن عام ٢٠١٩ مقابل ١,٥٦ مليون طن عام ٢٠١٨ بنسبة زيادة قدرها ٥,٢٪.

- بلغت قيمة الإنتاج السمكى ٦١,١ مليار جنيه عام ٢٠١٩ مقابل ٤٨,٣ مليار جنيه عام ٢٠١٨ بنسبة زيادة قدرها ٢٦,٦٪ ويرجع ذلك إلى زيادة الإنتاج وارتفاع الأسعار وتأتى قيمة إنتاج المزارع السمكية وحقول الأرز فى المرتبة الأولى حيث بلغت نسبتها ٧٨,٠٪ ويليها البحيرات بنسبة ١١,٣٪ ثم المياه البحرية بنسبة ٦,٨ ٪ ثم المياه العذبة بنسبة ٣,٢٪ من إجمالى قيمة الإنتاج السمكى .

- بلغ عدد الجمعيات التعاونية لصائدى الأسماك ١٠١ جمعية عام ٢٠١٩ (منها ٨٨ جمعية محلية، ١٣جمعيات استزراع) وهو نفس العدد في العام الماضى .

- بلغت مساحة المزارع السمكية ٢٩٥,٢ ألف فدان عام٢٠١٩(منها٢٧٧,٠ألف فدان مساحة المزارع الأهلية ،١٨,١ألف فدان مساحة المزارع الحكومية) مقابل ٣٠٧,٢ ألف فدان عام ٢٠١٨ بنسبة انخفاض قدرها ٣,٩٪ .

- بلغ عدد مراكب الصيد المرخصة ٢٦,٣ ألف مركب عام ٢٠١٩(منها ٤,٨ ألف مركب آلي، ٢١,٥ ألف مركب غير آلي) مقابل ٢٨,٠ألف مركب عام ٢٠١٨ بنسبة انخفاض قدره ٦,١٪. ويقدرعدد صيادى المراكب المرخصين ٢٨,٢ ألف صياد عام ٢٠١٩ مقابل ٣٦,٠ ألف صياد عام ٢٠١٨ بنسبة انخفاض قدره ٢١,٨٪ ويرجع ذلك إلى انخفاض عدد التراخيص الصادرة للصيادين .

- بلغ انتاج الأسماك بالمشروعات القومية الجديدة (للإستزاع السمكى) – بركة غليون – بمحافظة كفر الشيخ من الإسماك البحرية ٢٥٠ طن – من الإسماك المياه العذبة ١٨٠٠ طن – وبلغ إنتاج الجمبرى ٨٤٤ طن).

- بلغ الإنتاج من الزريعة بالمزارع السمكية ببركة غليون من الدنيس ٠,٢ مليون زريعة ومن القروص ١ مليون زريعة و من الجمبرى ٢٥٠ مليون زريعة.

- بلغ الإنتاج من الجمبرى بالمزارع السمكية بمزرعة الديبة – بغرب بورسعيد ١٠٢ طن .

General indicators

- **The amount of fish production reached 2.0 million tons in 2019 compared to1.9 million tons in 2018, an increase by 5.4% due to the increased amount of farm production fish and rice fields, where its production come in the first place, and its percentage reached 79.7%, followed by Lakes by 10.8 %, then marine waters reached 5.9%, then fresh water by 3.8% then rice fields by 0.8% of the total amount of fish production, Where Kafr El Sheikh governorate ranked first in fish production, where the quantity of fish production amounted to 865,0 thousand tons, at a rate of 42.4% of the total fish production, followed by Damietta governorate with a production of 0,279 thousand tons, a rate of 13.7% of the total fish production, then the lake governorate with production It amounted to 214,0 thousand tons, representing 10.5% of the total fish production.**

- **The amount of fish production from natural fisheries (marine waters, lakes and freshwater) reached 379.0 thousand tons in 2018 compared to 373.3 thousand tons in 2018, an increase of 6.4%.**

-**The amount of fish production in fish farms and rice fields reached 1.64 million tons in 2019 compared to 1.56 million tons in 2018, an increase of 5.2 %.**

- **The value of fish production reached LE 61.1 billion in 2019 compared to LE 48.3 billion in 2018, an increase of 26.6% due to the increase in production and prices. The value of the production of fish farms and rice fields ranked first with 78.0% Lakes by 11.3%, marine water by 6.8% and fresh water by 3.2% of the total value of fish production.**

-**Number of cooperative societies for fishers reached 101 associations in 2018 (of which 88 local associations and 13 farming associations) the same number last year.**

-**Fish farms area reached 295.2 thousand acres in 2019 (of which 227.0 thousand feddan of the area of civil farms and 18.1 thousand acres of the area of governmental farms) compared to 307.2 thousand feddan in 2018,a decrease of 3.9%.**

-**The number of Licensed fishing boats reached 26.3 thousand boats in 2019 (of which 4.8 thousand Automatic boats and 21.5 thousand non-Automatic boats) compared to 28.0 thousand boats in 2018, a decrease of 6.1% Number of licensed fishermen boats reached 28.2 thousand fisherman in 2019 compared to 36.0 thousand fisherman in 2018, a decrease of 21.8 % due to a decrease of the number of licenses issued to fishermen.**

-**The fish production in the new national projects (for fish extraction) - Baraka Ghalioun - in Kafr El Sheikh governorate of marine fish reached 250 ton - of freshwater fish 1800 Ton - and the shrimp production reached 844 ton.**

-**The production of seed in the fish farms with a gallon pond of seabream reached 0.2 Million fry, of bean 1 million fry, and of shrimp 250 Million fry.**

-**The production of shrimp in fish farms at El-Dibeh Farm-West Port Said reached 102 ton.**

تطور كمية وقيمة الإنتاج السمكى خلال الفترة (2015 – 2019)

The Evolution Of the Quantity and Value of Fish Production During the Period (2015- 2019)

Years / Statement	2019	2018	2017	2016	2015	السنوات / البيان
Quantity Million Ton	2.0	1.9	1.8	1.7	1.5	الكمية بالمليون طن
Value Billions Pound	61.1	48.3	43.8	32.3	23.4	القيمة بالمليارجنيه

تطور كمية الإنتاج السمكى خلال الفترة (٢٠١٥-٢٠١٩)

The Evolution Of the Amount of Fish Production During the Period (2015 - 2019)

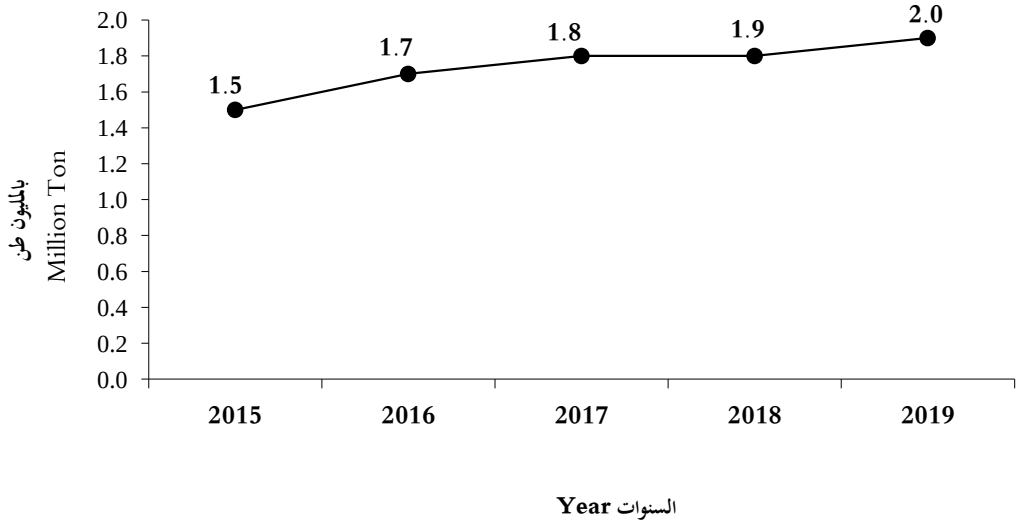

قيمة الإنتاج السمكى خلال الفترة (٢٠١٥ – ٢٠١٩)

Fish Production Value During the Period (2015- 2019)

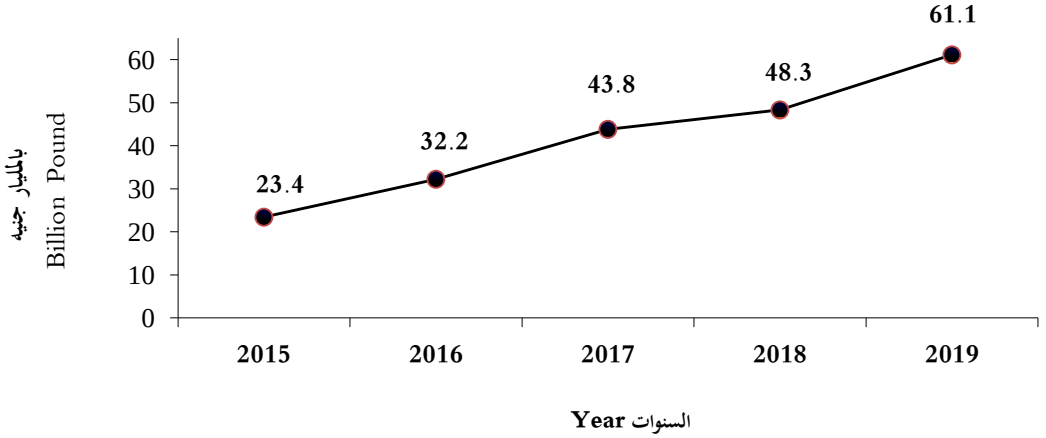

تطور الإنتاج السمكى فى جمهورية مصر العربية طبقاً للمجموعات السمكية خلال الفترة (2015 – 2019)

The Evolution of Fish Production in the Arab Republic of Egypt, according to the Groups of Fish During the Period (2015 - 2019)

Quantity :Thousand Ton — الكمية: بالألف طن

Years / Fisheries Groups	2019	2018	2017	2016	2015	السنوات / المجموعات السمكية
Bony fish	1998.1	1897.6	1772.9	1663.7	1473.7	أسماك عظمية
Cartilaginous fish	1.0	1.3	1.4	1.3	1.1	أسماك غضروفية
Crustaceans	16.9	14.3	20.8	17.1	18.6	قشريات
Molluscs	2.4	2.6	2.1	1.9	1.9	رخويات
Novels	5.0	4.9	5.8	5.6	5.9	رئويات
Other varieties	15.7	17.0	19.7	16.7	17.7	أصناف أخرى

تطور الإنتاج السمكى من الأسماك العظمية خلال الفترة (٢٠١٥ – ٢٠١٩)

The evolution of fish production of bony fish during the period (2015- 2019)

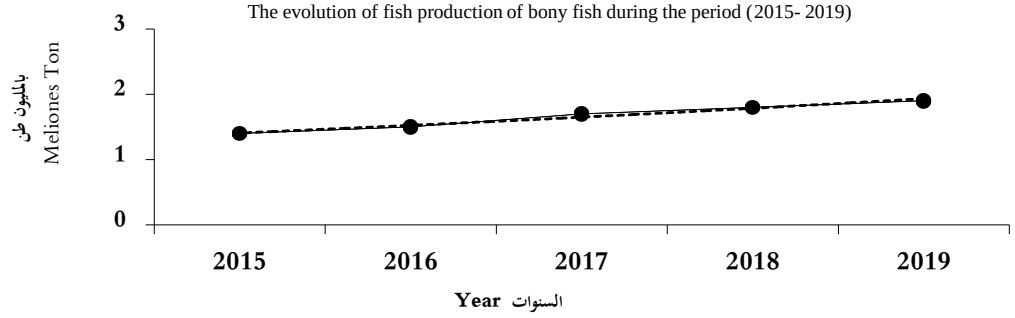

تطور الإنتاج السمكى من أسماك غضروفية وقشريات ورخويات ورئويات وأصناف أخرى
خلال الفترة (٢٠١٥- ٢٠١٩)

Fish production of thicker cartilage and crustaceans, molluscs and other varieties Rioaat evolution During the period (2015 - 2019)

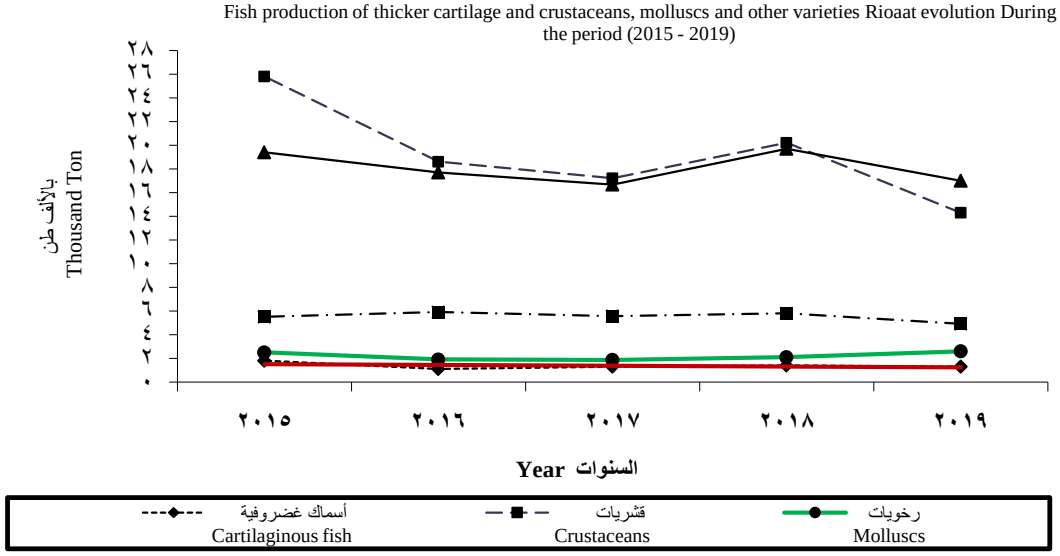

تطور الإنتاج السمكى في جمهورية مصر العربية طبقآ للمصايد خلال الفترة (2015 – 2019)

Fish Production Development in the Arab Republic of Egypt
According to theFisheries During the Period (2015 - 2019)

Quantity :Thousand Ton — الكمية: بالألف طن

Years / Fisheries	2019	2018	2017	2016	2015	السنوات / المصايد
Marine waters	99.0	104.7	109.8	103.7	102.9	المياه البحرية
Lakes	220.7	194.9	183.5	158.5	171.5	البحيرات
Fresh water	77.4	73.7	77.7	73.5	69.7	المياه العذبة
Fish Farms(1)	1641.9	1561.5	1451.8	1370.7	1174.8	الاستزراع(1)

(1)**Includes fish farms and rice fields** — (1) يشمل المزارع السمكية وحقول الأرز

تطور الإنتاج السمكى في جمهورية مصر العربية طبقآ للمصايد خلال الفترة (٢٠١٥– ٢٠١٩)

Fish Production Development in the Arab Republic of Egypt according to the Fisheries
During the Period (2015 - 2019)

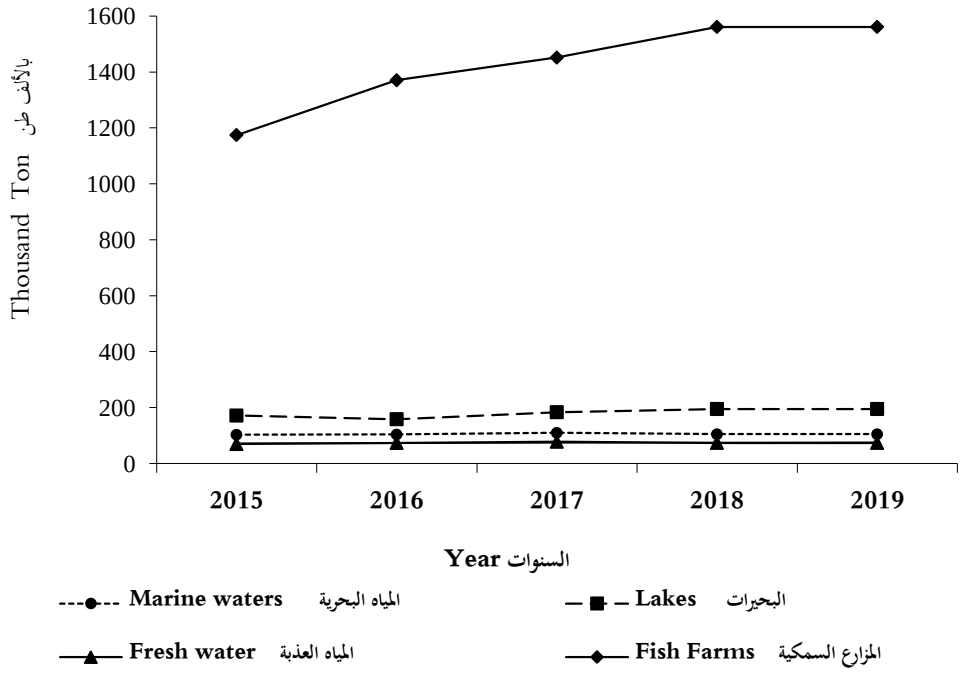

جـداول النشـرة

Bulletin Tables

الباب الأول

Chapter I

بيانات إجمالية عن الإنتاج السمكى

Total Data on Fish Production

جدول 1: التوزيع النسبى لكمية الإنتاج السمكى طبقاً للمصايد عام 2019

Table 1: Distribution Proportional To the Quantity of Fish Production According to Fisheries 2019

Quantity : Ton — **الكمية بالطن**

Fisheries	%	الكمية Quantity	المصايد
G. Total	**100**	**2038991**	**الإجمـالى العام**
Marine water			**المياه البحرية**
Med. Sea	2.4	48018	البحر المتوسط
Red Sea	2.5	50935	البحر الأحمر
Marine water	**4.9**	**98953**	**جملة المياه البحرية**
lakes			**البحيرات**
Manzala	3.9	80038	المنزلة
Burullus	4.0	81146	البرلس
Bardawil	0.2	3215	البردويل
Edko	0.4	8005	إدكو
Wadi Raian (1, 3)	0.3	6711	منخفض الريان (1 ، 3)
Mariout	0.5	10451	مريوط
Nasser	1.2	25470	بحيرة ناصر
Bitter, Timsah & Suez Canal	0.2	3394	البحيرات المرة والتمساح وقناة السويس
Waterbodies in New Valley	0.1	2283	مسطحات مائية طبيعية بالوادى الجديد
lakes	**10.8**	**220713**	**جملة البحيرات**
Fresh water	**3.8**	**77376**	**المياه العذبة**
Aquaculture Fish	**79.7**	**1626056**	**المزارع السمكية**
Fish In Rice Fields	**0.8**	**15893**	**حقول الأرز**

جدول 2 : الإنتاج السمكى بمناطق الصيد بالمياه البحرية و البحيرات طبقا للمحافظات عام 2019

Table2 : Marine Water Fish Production and Fishing LakesArea,According to Governorates 2019

Quantity : Ton — الكمية : بالطن

Governorates	Fishing Areas	Lakes البحيرات				المياه البحرية Marine waters		مناطق الصيد	المحافظة
		إدكو Edko	البردويل Bardawil	البرلس Burullus	المنزلة Manzala	البحر الأحمر Red Sea	البحر المتوسط Med. Sea		
	G.Total	**8005**	**3215**	**81146**	**80038**	**50935**	**48018**		الإجمالى العام
Alexandria	**Alexandria&Max**	0	0	0	0	0	2073	الأسكندرية والمكس	الأسكندرية
	Abu Quir	0	0	0	0	0	407	أبو قير	
	Mariout	0	0	0	0	0	0	مريوط	
Port Said	**Port Said**	0	0	0	0	0	9753	بورسعيد	بورسعيد
	Alkaboty	0	0	0	18540	0	0	القابوطى	
Suez	**Ataka**	0	0	0	0	15084	0	الاتكة	السويس
	Salakhana	0	0	0	0	823	0	السلخانة	
	Ras Ghareb(1)	0	0	0	0	837	0	رأس غارب (1)	
	Tour(1)	0	0	0	0	2368	0	الطور(1)	
Damietta	**Izbet El Borg**	0	0	0	0	0	14256	عزبة البرج	دمياط
	Gheit El Christians	0	0	0	4538	0	0	غيط النصارى	
Dakahlia	**Mataria**	0	0	0	56960	0	0	المطرية	الدقهلية
	The aesthetic	0	0	0	0	0	0	الجمالية	
Kafr Elsheikh	**Borg El Burullus**	0	0	81146	0	0	10773	برج البرلس	كفر الشيخ
Behera	**Rashid**	0	0	0	0	0	4793	رشيد	البحيرة
	Maadia	0	0	0	0	0	5635	المعدية	
	Edko	8005	0	0	0	0	0	إدكو	
Ismailia	**Bitter, Temsah & Suez Canal**	0	0	0	0	0	0	البحيرات المرة والتمساح وقناة السويس	الإسماعيلية
Fayoum	**Qarun**	0	0	0	0	0	0	قارون	الفيوم
	Wadi Raian(1.3)	0	0	0	0	0	0	منخفض الريان (3,1)	
Aswan	**Nasser**	0	0	0	0	0	0	بحيرة ناصر	أسوان
Red Sea	**Ataka(2)**	0	0	0	0	3021	0	الاتكة(2)	البحر الأحمر
	Hurgada	0	0	0	0	7404	0	الغردقة	
	Baranies	0	0	0	0	13767	0	برانيس	
	Qusei and Safaga	0	0	0	0	4182	0	القصير وسفاجا	
	Shalatien and Abu Ramad	0	0	0	0	3392	0	شلاتين وابورماد	
EIwadi EIGidid	**Natural Bodies of Water**	0	0	0	0	0	0	مسطحات مائية	الوادى الجديد
Matrouh	**Matrouh**	0	0	0	0	0	113	مطروح	مطروح
North Sinai	**El Aresh**	0	3215	0	0	0	215	العريش	شمال سيناء
South Sinai	**Aqaba Gulf**	0	0	0	0	57	0	خليج العقبة	جنوب سيناء

(1) Ras Gharib Red Sea Governorate landings Suez and phase in South Sinai Suez landings

(1) رأس غارب بمحافظة البحر الأحمر إنزالات محافظة السويس والطور بمحافظة جنوب سيناء إنزالات السويس

(2) Attaka in Suez landings Red Sea

(2) الأتكة بمحافظة السويس إنزالات البحر الأحمر

تابع : جدول 2 : الإنتاج السمكى بمناطق الصيد بالمياه البحرية و البحيرات طبقا للمحافظات عام 2019

Table2:cont'd : Marine Water Fish Production and Fishing LakesArea,According to Governorates 2019

Quantity : Ton — الكمية : بالطن

Governorates	Fishing Areas	الإجمالى Total	Lakes البحيرات						مناطق الصيد	المحافظة
			مسطحات مائية طبيعية Waterbodies in New Valley	المرة والتمساح وقناة السويس Mora, Temsah & Suez Canal	بحيرة ناصر Nasser	مريوط Mariout	منخفض الريان (3) Wadi Raian(3)	منخفض الريان (1) Wadi Raian(1)		
	G.Total	**319666**	**2283**	**3394**	**25470**	**10451**	**2151**	**4560**	الإجمالى العام	
Alexandria	**Alexandria&Max**	**2073**	0	0	0	0	0	0	الأسكندرية والمكس	الأسكندرية
	Abu Quir	**407**	0	0	0	0	0	0	أبو قير	
	Mariout	**10451**	0	0	0	10451	0	0	مريوط	
Port Said	**Port Said**	**28293**	0	0	0	0	0	0	بورسعيد	بورسعيد
	Alkaboty	**0**	0	0	0	0	0	0	القابوطى	
Suez	**Ataka**	**15084**	0	0	0	0	0	0	الاتكة	السويس
	Salakhana	**823**	0	0	0	0	0	0	السلخانة	
	Ras Ghareb(1)	**837**	0	0	0	0	0	0	رأس غارب (1)	
	Tour(1)	**2368**	0	0	0	0	0	0	الطور(1)	
Damietta	**Izbet El Borg**	**14256**	0	0	0	0	0	0	عزبة البرج	دمياط
	Gheit El Christians	**4538**	0	0	0	0	0	0	غيط النصارى	
Dakahlia	**Mataria**	**56960**	0	0	0	0	0	0	المطرية	الدقهلية
	The aesthetic	**0**	0	0	0	0	0	0	الجمالية	
Kafr Elsheikh	**Borg El Burullus**	**91919**	0	0	0	0	0	0	برج البرلس	كفر الشيخ
Behera	**Rashid**	**4793**	0	0	0	0	0	0	رشيد	البحيرة
	Maadia	**5635**	0	0	0	0	0	0	المعدية	
	Edko	**8005**	0	0	0	0	0	0	إدكو	
Ismailia	**Mora, Temsah & Suez Canal**	**3394**	0	3394	0	0	0	0	البحيرات المرة والتمساح وقناة السويس	الإسماعيلية
Fayoum	**Qarun**	**0**	0	0	0	0	0	0	قارون	الفيوم
	Wadi Raian(1,3)	**6711**	0	0	0	0	2151	4560	منخفض الريان (1,3)	
Aswan	**Nasser**	**25470**	0	0	25470	0	0	0	بحيرة ناصر	أسوان
Red Sea	**Ataka(2)**	**3021**	0	0	0	0	0	0	الاتكة(2)	البحر الأحمر
	Hurgada	**7404**	0	0	0	0	0	0	الغردقة	
	Baranies	**13767**	0	0	0	0	0	0	برانيس	
	Qusei and rSafaga	**4182**	0	0	0	0	0	0	القصير وسفاجا	
	Shalatien and Abu Ramad	**3392**	0	0	0	0	0	0	شلاتين وابورماد	
EIwadi EIGidid	**Natural Bodies of Water**	**2283**	2283	0	0	0	0	0	مسطحات مائية	الوادى الجديد
Matrouh	**Matrouh**	**113**	0	0	0	0	0	0	مطروح	مطروح
North Sinai	**El Aresh**	**3430**	0	0	0	0	0	0	العريش	شمال سيناء
South Sinai	**Aqaba Gulf**	**57**	0	0	0	0	0	0	خليج العقبة	جنوب سيناء

جدول 3 : الإنتاج السمكى بمناطق الصيد بالمياه العذبة والمزارع السمكية وحقول الأرز طبقاً للمحافظات عام 2019

Table 3: Fish Production Areas of Fresh Water, Fish Farms and Rice Fields According to Governorates 2019

Quantity : Ton — الكمية: بالطن

Governorates	Fishing Areas	الإجمالى Total	حقول الأرز Rice Fields	المزارع السمكية aquaculture	المياة العذبة Fresh Water	مناطق الصيد	المحافظات
G. Total		**1719325**	**15893**	**1626056**	**77376**	الإجمالى العام	
Inside the project							داخل المشروعات
Cairo	Cairo	1640	0	0	1640	القاهرة	القاهرة
Alexandria	Alexandria	12747	0	12747	0	الإسكندرية	الإسكندرية
Port Said	Port Said	171446	0	171446	0	بورسعيد	بورسعيد
Suez	Suez	1929	0	1929	0	السويس	السويس
Damietta	Damietta	260387	1050	256667	2670	دمياط	دمياط
Dakahlia	Mansoura	5262	2100	663	2499	المنصورة	الدقهلية
Sharkia	Zagazig	183350	3000	178724	1626	الزقازيق	الشرقية
Qaliubiya	Qanater	9191	0	0	9191	القناطر	القليوبية
	Benha	8145	0	0	8145	بنها	
Kafr Elsheikh	Desouk	773564	3000	764814	5750	دسوق	كفر الشيخ
Gharbia	Kafrzayat	7146	0	0	7146	كفر الزيات	الغربية
Monoufia	Menouf	6770	0	0	6770	منوف	المنوفية
Beheira	Beheira	195382	2100	192592	690	البحيرة	البحيرة
Ismailia	Ismailia	30915	0	29260	1655	الإسماعيلية	الإسماعيلية
Giza	Giza	3142	0	92	3050	الجيزة	الجيزة
Beni Suef	Beni Suef	7634	0	484	7150	بني سويف	بني سويف
Fayoum	Fayoum	17033	0	16638	395	الفيوم	الفيوم
Menya	Menya	9605	0	0	9605	المنيا	المنيا
Assiut	Assiut	6064	0	0	6064	أسيوط	أسيوط
Suhag	Suhag	324	0	0	324	سوهاج	سوهاج
Qena	Qena	658	0	0	658	قنا	قنا
Luxur	Luxur	1249	0	0	1249	الأقصر	الأقصر
Aswan	Aswan	806	0	0	806	أسوان	أسوان
North Sinai	Salam Canal	293	0	0	293	ترعة السلام	شمال سيناء
Outside the project		4643	4643	0	0		خارج المشروعات

الباب الثانى

Chapter II

بيانات تفصيلية عن الإنتاج السمكى

A Detailed Data on Fish Production

جدول 4: الإنتاج السمكى بالمصايد طبقا للشهور عام 2019

Table 4 : Fish Production of Fisheries According to Month 2019

Quantity : Ton — الكمية : بالطن

Months / Fisheries	الجملة Total	ديسمبر Dec	نوفمبر Nov	أكتوبر Oct	سبتمبر Sept	أغسطس Aug	يوليو Jul	يونيو June	مايو May	أبريل Apr	مارس Mar	فبراير Feb	يناير Jan	الشهور / المصايد
G. Total (1)	**397042**	**34171**	**38775**	**39996**	**36049**	**34458**	**35031**	**32003**	**29424**	**29011**	**30274**	**28330**	**29520**	**الإجمالى العام(1)**
Marine Waters														**المياه البحرية**
Med. Sea	**48018**	3684	4245	4796	5469	5595	5585	5295	4313	3307	2326	1494	1909	البحر المتوسط
Red Sea	**50935**	6745	8023	7949	1938	0	0	953	3060	4065	5811	5994	6397	البحر الأحمر
Total Marine Waters	**98953**	**10429**	**12268**	**12745**	**7407**	**5595**	**5585**	**6248**	**7373**	**7372**	**8137**	**7488**	**8306**	**جملة المياه البحرية**
Lakes														**البحيرات**
Manzala	**80038**	5594	7163	7768	8959	9193	9152	6895	5259	4935	4987	4962	5171	المنزلة
Burullus	**81146**	7196	7611	7687	8031	9179	8127	6548	5475	5429	4999	5578	5286	البرلس
Bardawil	**3215**	259	385	329	395	266	473	441	464	203	0	0	0	البردويل
Edko	**8005**	596	700	645	595	748	749	714	732	752	594	651	529	إدكو
Wadi Raian 1	**4560**	637	651	0	0	0	291	302	519	511	505	517	627	منخفض الريان 1
Wadi Raian 3	**2151**	266	311	0	0	0	165	172	249	230	248	247	263	منخفض الريان 3
Mariout	**10451**	801	615	930	822	761	1061	1025	1036	997	792	735	876	مريوط
Nasser	**25470**	2172	2712	2765	3001	1337	1711	1569	1063	1668	3172	2117	2183	بحيرة ناصر
Mora, Timsah & Suez Canal	**3394**	303	313	338	298	331	378	314	237	232	182	202	266	المرة والتمساح وقناة السويس
Natural water bodies	**2283**	352	337	289	0	0	172	187	151	183	188	208	216	مسطحات مائية طبيعية فى الوادى الجديد
Total Lakes	**220713**	**18176**	**20798**	**20751**	**22101**	**21815**	**22279**	**18167**	**15185**	**15140**	**15667**	**15217**	**15417**	**جملة البحيرات**
Total Fresh water	**77376**	**5566**	**5709**	**6500**	**6541**	**7048**	**7167**	**7588**	**6866**	**6499**	**6470**	**5625**	**5797**	**جملة المياه العذبة**

(1) لايشمل المزارع السمكية وأسماك حقول الأرز حيث أنها غير متوافرة بالشهور وكميتها على التوالى 1626056 طن ، 15893 طن .

(1) Is Fish farms include rice fields where they are not available in months and quantity of 1626056 tons respectively 15893 tons .

جدول 5: الإنتاج السمكى بمناطق الصيد بالمياه البحرية والبحيرات والمياه العذبة طبقا للشهور عام 2019

Table 5: Fish Production MarineWaters, Lakes and Fresh Water Fishing Areas According to Months 2019

Quantity: Ton — الكمية : بالطن

Months / Governorates	Fishing Areas	الجملة Total	ديسمبر Dec	نوفمبر Nov	أكتوبر Oct	سبتمبر Sept	أغسطس Aug	يوليو Jul	يونيو June	مايو May	أبريل Apr	مارس Mar	فبراير Feb	يناير Jan	مناطق الصيد	الشهور / المحافظات
	G. Total (1)	**397042**	**34171**	**38775**	**39996**	**36049**	**34458**	**35031**	**32003**	**29424**	**29011**	**30274**	**28330**	**29520**	الإجمالى العام (1)	
	Marine Waters														المياه البحرية	
	Med. Sea														البحر المتوسط	
Alexandria	Alexandria&Max	2073	282	165	114	142	161	163	189	236	234	128	110	149	الأسكندرية والمكس	**الأسكندرية**
	Abu Quir	407	27	33	34	39	33	30	33	39	36	32	35	36	أبو قير	
Port Said	Port Said	9753	800	886	920	865	1250	1145	998	970	621	535	53	710	بورسعيد	**بورسعيد**
Damietta	Izbet El Borg	14256	826	1461	1963	2285	2355	2040	1376	751	532	251	184	232	عزبة البرج	**دمياط**
Kafr Elsheikh	Borg El Burullus	10773	755	704	824	1025	1145	1270	1370	1188	859	689	479	465	برج البرلس	**كفر الشيخ**
Behera	Rashid	4793	456	446	459	524	343	450	478	476	443	284	302	132	رشيد	**البحيرة**
	Maadia	5635	518	518	474	581	297	479	817	602	536	381	297	135	المعدية	
Matrouh	Matrouh	113	5	23	0	0	8	3	20	21	9	9	10	5	مطروح	**مطروح**
North Sinai	El Aresh	215	15	9	8	8	3	5	14	30	37	17	24	45	العريش	**شمال سيناء**
	Total	**48018**	**3684**	**4245**	**4796**	**5469**	**5595**	**5585**	**5295**	**4313**	**3307**	**2326**	**1494**	**1909**	الجملة	
	Red Sea														البحر الأحمر	
Suez	Ataka	15084	2859	3075	2177	516	0	0	0	0	583	1611	2102	2161	الاتكة	**السويس**
	Salakhana	822	107	175	162	98	0	0	0	24	42	78	69	67	السلخانة	
	Ras Ghareb(1)	836	0	0	100	138	0	0	0	100	339	19	140	0	رأس غارب (2)	
	Tour(2)	2371	507	535	632	9	0	0	0	0	183	248	170	87	الطور (2)	
Red Sea	Ataka(3)	3021	555	393	7	0	0	0	96	451	451	349	345	374	الاتكة (3)	**البحر الأحمر**
	Hurgada	7404	794	1934	1728	182	0	0	0	277	566	593	601	729	الغردقة	
	Baranies	13767	1479	1287	2407	482	0	0	228	1330	1400	1679	1355	2120	برانيس	
	Qusei and rSafaga	4182	69	232	156	325	0	0	443	359	92	962	942	602	القصير وسفاجا	
	Shalatien and Abu Ramad	3392	366	382	572	183	0	0	186	518	404	267	263	251	شلاتين وابورماد	
South Sinai	Aqaba Gulf	56	9	10	8	5	0	0	0	1	5	5	7	6	خليج العقبة	**جنوب سيناء**
	Total	**50935**	**6745**	**8023**	**7949**	**1938**	**0**	**0**	**953**	**3060**	**4065**	**5811**	**5994**	**6397**	الجملة	
Total Marine waters		**98953**	**10429**	**12268**	**12745**	**7407**	**5595**	**5585**	**6248**	**7373**	**7372**	**8137**	**7488**	**8306**	جملة المياه البحرية	

(1) لايشمل المزارع السمكية وأسماك حقول الأرز حيث أنها غير متوافرة بالشهور وكميتها على التوالى 1626056 طن ، 15893 طن .

(1)Fish fish farms Does not include rice fields where they are not available in months and quantity of 1626056 tons respectively 15893 tons .

(2)Ras Gharib Red Sea Governorate and phase in South Sinai Suez landings .

(2) رأس غارب بمحافظة البحر الأحمر والطور بمحافظة جنوب سيناء إنزالات السويس

(3)Attaka in Suez landings Red Sea1.

(3) الأتكة بمحافظة السويس إنزالات البحر الأحمر.

تابع جدول 5: الإنتاج السمكى بمناطق الصيد بالمياه البحرية والبحيرات والمياه العذبة طبقا للشهور عام 2019

Table5 cont'd: Fish Production MarineWaters, Lakes and Fresh Water Fishing Areas According to Months 2019

Quantity: Ton — الكمية : بالطن

Months / Governorates	Fishing Areas	الجملة Total	ديسمبر Dec	نوفمبر Nov	أكتوبر Oct	سبتمبر Sept	أغسطس Aug	يوليو Jul	يونيو June	مايو May	أبريل Apr	مارس Mar	فبراير Feb	يناير Jan	مناطق الصيد	الشهور / المحافظات
	Lakes														البحيرات	
Port Said	**Manzala**	**80038**	**5594**	**7163**	**7768**	**8959**	**9193**	**9152**	**6895**	**5259**	**4935**	**4987**	**4962**	**5171**	المنزلة	بورسعيد
	Alkaboty	18540	1335	1280	1355	1430	1550	1785	1370	1830	1545	1650	1585	1825	القابوطى	
Damietta	Gheit Christians	4538	259	383	413	479	493	417	425	379	380	337	277	296	غيط النصارى	دمياط
Dakahlia	Mataria	56960	4000	5500	6000	7050	7150	6950	5100	3050	3010	3000	3100	3050	المطرية	دقهلية
Kafr Elsheikh	Burullus	**81146**	**7196**	**7611**	**7687**	**8031**	**9179**	**8127**	**6548**	**5475**	**5429**	**4999**	**5578**	**5286**	البرلس البرلس	كفرالشيخ
North Sinai	**Bardawil**	**3215**	**259**	**385**	**329**	**395**	**266**	**473**	**441**	**464**	**203**	**0**	**0**	**0**	البردويل العريش	شمال سيناء
Behera	**Edko**	**8005**	**596**	**700**	**645**	**595**	**748**	**749**	**714**	**732**	**752**	**594**	**651**	**529**	إدكو	البحيرة
Fayoum	**Wadi Raian 1**	**4560**	**637**	**651**	**0**	**0**	**0**	**291**	**302**	**519**	**511**	**505**	**517**	**627**	منخفض الريان 1	الفيوم
	Wadi Raian 3	**2151**	**266**	**311**	**0**	**0**	**0**	**165**	**172**	**249**	**230**	**248**	**247**	**263**	منخفض الريان 3	
Alexandria	**Mariout**	**10451**	**801**	**615**	**930**	**822**	**761**	**1061**	**1025**	**1036**	**997**	**792**	**735**	**876**	مريوط	الأسكندرية
Ismailia	**bitter, Timsah & Suez Canal**	**3394**	**303**	**313**	**338**	**298**	**331**	**378**	**314**	**237**	**232**	**182**	**202**	**266**	المرة والتمساح وقناة السويس	الإسماعيلية
Aswan	**Nasser**	**25470**	**2172**	**2712**	**2765**	**3001**	**1337**	**1711**	**1569**	**1063**	**1668**	**3172**	**2117**	**2183**	بحيرة ناصر	أسوان
EIwadi EIGidid	**Natural Bodies of Water**	**2283**	**352**	**337**	**289**	**0**	**0**	**172**	**187**	**151**	**183**	**188**	**208**	**216**	مسطحات مائية طبيعية	الوادى الجديد
Total Lakes		**220713**	**18176**	**20798**	**20751**	**22101**	**21815**	**22279**	**18167**	**15185**	**15140**	**15667**	**15217**	**15417**	جملة البحيرات	

تابع جدول 5: الإنتاج السمكى بمناطق الصيد بالمياه البحرية والبحيرات والمياه العذبة طبقا للشهور عام 2019

Table 5 cont'd: Fish Production MarineWaters, Lakes and Fresh Water Fishing Areas According to Months 2019

Quantity: Ton — الكمية : بالطن

Months / Governorates	Fishing Areas	الجملة Total	ديسمبر Dec	نوفمبر Nov	أكتوبر Oct	سبتمبر Sept	أغسطس Aug	يوليو Jul	يونيو June	مايو May	أبريل Apr	مارس Mar	فبراير Feb	يناير Jan	مناطق الصيد	الشهور / المحافظات
	Fresh Water														المياه العذبة	
Cairo	Cairo	**1640**	115	108	143	124	133	136	276	106	117	124	112	146	القاهرة	**القاهرة**
Damietta	Damietta	**2670**	152	217	254	260	280	322	328	266	215	147	122	107	دمياط	**دمياط**
Dakahlia	Mansoura	**2499**	124	137	147	187	285	266	255	249	239	235	170	205	المنصورة	**الدقهلية**
Sharkia	Zagazig	**1626**	77	84	91	112	123	156	158	165	177	149	156	178	الزقازيق	**الشرقية**
Qaliubiya	Kanater	**9191**	926	873	783	783	775	743	738	728	725	719	705	693	القناطر	**القليوبية**
	Banha	**8145**	720	670	660	700	700	700	690	670	655	675	645	660	بنها	
Kafr Elsheikh	Desouk	**5750**	482	486	496	510	518	515	486	482	476	461	444	394	دسوق	**كفرالشيخ**
Gharbia	Kafr El Zayat	**7146**	492	506	537	596	595	611	614	595	618	641	665	676	كفر الزيات	**الغربية**
Monoufia	Menouf	**6770**	454	580	655	587	633	661	735	730	581	410	308	436	منوف	**المنوفية**
Behera	Behera	**690**	53	61	47	57	74	80	55	50	53	65	59	36	البحيرة	**البحيرة**
Ismailia	Ismailia	**1655**	136	149	157	150	143	143	140	118	116	122	128	153	الإسماعيلية	**الإسماعيلية**
Giza	Giza	**3050**	216	198	268	229	246	255	515	196	216	231	209	271	الجيزة	**الجيزة**
Bani Sweif	Bani Sweif	**7150**	329	340	640	660	760	729	750	760	630	806	386	360	بنى سويف	**بنى سويف**
Fayoum	Fayoum	**395**	13	13	38	39	39	44	40	40	41	47	20	21	الفيوم	**الفيوم**
Menia	Menia	**9605**	750	725	802	638	831	885	797	772	829	851	857	868	المنيا	**المنيا**
Asyut	Asyut	**6064**	388	430	522	559	599	650	526	572	534	464	390	430	أسيوط	**أسيوط**
Sohag	Sohag	**324**	30	21	16	15	34	15	33	49	25	23	34	29	سوهاج	**سوهاج**
Qena	Qena	**658**	46	43	62	61	38	55	106	64	65	39	35	44	قنا	**قنا**
Luxor	Luxor	**1249**	13	13	83	157	137	72	228	133	75	146	151	41	الاقصر	**الاقصر**
Aswan	Aswan	**806**	36	41	84	97	82	100	83	85	83	83	3	29	أسوان	**أسوان**
South Sinai	Salam Canal	**293**	14	14	15	20	23	29	35	36	29	32	26	20	ترعة السلام	**شمال سيناء**
Total Fresh water		**77376**	**5566**	**5709**	**6500**	**6541**	**7048**	**7167**	**7588**	**6866**	**6499**	**6470**	**5625**	**5797**	جملة المياه العذبة	

جدول6: الإنتاج السمكى بالمصايد طبقاً للمجموعات السمكية عام 2019

Table 6: Fish Production, According to Fisheries and Fishery Groups 2019

Quantity :Ton

الكمية بالطن

Fisheries / Fishery Groups	Lakes البحيرات					المصايد البحرية Marine fisheries		المصايد / مجموعات الأسماك
	منخفض الريان (1 ، 3) Wadi Raian(1.3)	إدكو Edko	البردويل Bardawil	البرلس Burullus	المنزلة Manzala	البحر الأحمر Red Sea	البحر المتوسط Med. sea	
G. Total	**6711**	**8005**	**3215**	**81146**	**80038**	**50935**	**48018**	الإجمالى العام
Bony fish	4509	7948	1472	76064	76382	49248	29499	أسماك عظمية
Cartilagenous Fish	0	0	0	0	0	3	1037	أسماك غضروفية
Crustaceans	15	0	1505	5063	290	1061	8207	قشريات
Mollusks	0	0	0	0	0	233	1982	رخويات
Alrioaat	0	0	0	0	0	0	3570	رئويات
Others Varieties	2187	57	238	19	3366	390	3723	أصناف أخرى

تابع جدول 6: الإنتاج السمكى بالمصايد طبقاً للمجموعات السمكية عام 2019

Table 6 cont'd: Fish Production,According to Fisheries and Fishery Groups 2019

Quantity :Ton — الكمية : بالطن

Fisheries / Fishery Groups	جملة المصايد Total Fisheries	حقول الأرز Rice Fields	المزارع السمكية Aquaculture	المياة العذبة Fresh Water	Lakes البحيرات				المصايد / مجموعات الأسماك
					مسطحات مائية طبيعية Natural water bodies	البحيرات المرة والتمساح وقناة السويس Mora, Timsah & Suez Canal	بحيرة ناصر Nasser	مريوط Mariout	
G. Total	**2038991**	**15893**	**1626056**	**77376**	**2283**	**3394**	**25470**	**10451**	الإجمالى العام
Bony fish	**1998055**	15893	1626056	72361	1621	1119	25432	10451	أسماك عظمية
Cartilagenous Fish	**1040**	0	0	0	0	0	0	0	أسماك غضروفية
Crustaceans	**16853**	0	0	0	0	712	0	0	قشريات
Mollusks	**2357**	0	0	0	0	142	0	0	رخويات
Alrioaat	**4966**	0	0	0	0	1396	0	0	رئويات
Others Varieties	**15720**	0	0	5015	662	25	38	0	أصناف أخرى

جدول 7: الإنتاج السمكى بالمصايد طبقاً للمحافظات عام 2019

Table7:Fish Production Fisheries According to Governorate 2019

Quantity :Ton — الكمية : بالطن

Fisheries / Governorate	Lakes البحيرات					المياه البحرية Marine Waters		المصايد / المحافظات
	منخفض الريان (3,1) Wadi Raian(1.3)	إدكو Edko	البردويل Bardawil	البرلس Burullus	المنزلة Manzala	البحر الأحمر Red. Sea	البحر المتوسط Med. Sea	
G. Total	**6711**	**8005**	**3215**	**81146**	**80038**	**50935**	**48018**	الإجمالى العام
Inside the project								داخل المشروعات
Cairo	0	0	0	0	0	0	0	القاهرة
Alexandria	0	0	0	0	0	0	2480	الاسكندرية
Port Said	0	0	0	0	18540	0	9753	بورسعيد
Suez	0	0	0	0	0	18927	0	السويس
Damietta	0	0	0	0	4538	0	14256	دمياط
Dakahlia	0	0	0	0	56960	0	0	الدقهلية
Sharkia	0	0	0	0	0	0	0	الشرقية
Qaliubiya	0	0	0	0	0	0	0	القليوبية
Kafr ElShiekh	0	0	0	81146	0	0	10773	كفر الشيخ
Gharbia	0	0	0	0	0	0	0	الغربية
Monoufia	0	0	0	0	0	0	0	المنوفية
Beheira	0	8005	0	0	0	0	10428	البحيرة
Ismailia	0	0	0	0	0	0	0	الاسماعيلية
Giza	0	0	0	0	0	0	0	الجيزة
Beni Suef	0	0	0	0	0	0	0	بني سويف
Fayoum	6711	0	0	0	0	0	0	الفيوم
Menia	0	0	0	0	0	0	0	المنيا
Assiut	0	0	0	0	0	0	0	اسيوط
Suhag	0	0	0	0	0	0	0	سوهاج
Qena	0	0	0	0	0	0	0	قنا
Luxur	0	0	0	0	0	0	0	الأقصر
Aswan	0	0	0	0	0	0	0	اسوان
Red Sea	0	0	0	0	0	29581	0	البحر الاحمر
EIwadi EIGidid	0	0	0	0	0	0	0	الوادى الجديد
Matrouh	0	0	0	0	0	0	113	مطروح
South Sinai	0	0	3215	0	0	0	215	شمال سيناء
South Sinai	0	0	0	0	0	2427	0	جنوب سيناء
Outside theproject	0	0	0	0	0	0	0	خارج المشروعات

تابع جدول 7: الإنتاج السمكى بالمصايد طبقاً للمحافظات عام 2019

Table 7 cont'd:Fish Production Fisheries According to Governorate 2019

Quantity :Ton — الكمية : بالطن

Fisheries / Governorates	الجملة Total	حقول الأرز Rice Fields	المزارع السمكية Fish Farms	المياه العذبة Fresh Water	Lakes البحيرات				المصايد / المحافظات
					المسطحات المائية بالوادى الجديد Waterbodies in New Valley	المرة والتمساح وقناة السويس Mora, Temsah & Suez Canal	بحيرة ناصر Nasser	مريوط Mariout	
G.Total	**2038991**	**15893**	**1626056**	**77376**	**2283**	**3394**	**25470**	**10451**	الإجمالى العام
Inside the project									داخل المشروعات
Cairo	**1640**	0	0	1640	0	0	0	0	القاهرة
Alexandria	**25678**	0	12747	0	0	0	0	10451	الاسكندرية
Port Said	**199739**	0	171446	0	0	0	0	0	بورسعيد
Suez	**20856**	0	1929	0	0	0	0	0	السويس
Damietta	**279181**	1050	256667	2670	0	0	0	0	دمياط
Dakahlia	**62222**	2100	663	2499	0	0	0	0	الدقهلية
Sharkia	**183350**	3000	178724	1626	0	0	0	0	الشرقية
Qaliubiya	**17336**	0		17336	0	0	0	0	القليوبية
Kafr ElShiekh	**865483**	3000	764814	5750	0	0	0	0	كفر الشيخ
Gharbia	**7146**	0	0	7146	0	0	0	0	الغربية
Monoufia	**6770**	0	0	6770	0	0	0	0	المنوفية
Beheira	**213815**	2100	192592	690	0	0	0	0	البحيرة
Ismailia	**34309**	0	29260	1655	0	3394	0	0	الاسماعيلية
Giza	**3142**	0	92	3050	0	0	0	0	الجيزة
Beni Suef	**7634**	0	484	7150	0	0	0	0	بني سويف
Fayoum	**23744**	0	16638	395	0	0	0	0	الفيوم
Menia	**9605**	0	0	9605	0	0	0	0	المنيا
Assiut	**6064**	0	0	6064	0	0	0	0	اسيوط
Suhag	**324**	0	0	324	0	0	0	0	سوهاج
Qena	**658**	0	0	658	0	0	0	0	قنا
Luxur	**1249**	0	0	1249	0	0	0	0	الأقصر
Aswan	**26276**	0	0	806	0	0	25470	0	اسوان
Red Sea	**29581**	0	0	0	0	0	0	0	البحر الاحمر
EIwadi EIGidid	**2283**	0	0	0	2283	0	0	0	الوادى الجديد
Matrouh	**113**	0	0	0	0	0	0	0	مطروح
North Sinai	**3723**	0	0	293	0	0	0	0	شمال سيناء
South Sinai	**2427**	0	0	0	0	0	0	0	جنوب سيناء
Outside the project	**4643**	4643	0	0	0	0	0	0	خارج المشروعات

الباب الثالث

Chapter III

كمية وقيمة الإنتاج السمكى بالمصايد طبقاً للأصناف

Quantity and Value of Fish Production Fisheries According to the Varieties

جدول 8: كمية وقيمة الإنتاج السمكى عام 2019

Table 8 : Quantity and Value of Fish Production 2019

Quantity : Ton — الكمية بالطن

Value : Thousand L.E — القيمة بالألف جنيه

Fisheries	القيمة Value	الكمية Quantity	المصايد
G. Total	**61084011**	**2038991**	الإجمالى العام
Marine water			المياه البحرية
Med. sea	2686894	48018	البحر المتوسط
Red Sea	1491102	50935	البحر الأحمر
T. Marine water	**4177996**	**98953**	جملة المياه البحرية
lakes			البحيرات
Manzala	2185587	80038	المنزلة
Burullus	2912287	81146	البرلس
Bardawil	260159	3215	البردويل
Edko	200960	8005	إدكو
Wadi Raian (1, 3)	226743	6711	منخفض الريان (1 ، 3)
Mariout	234618	10451	مريوط
Nasser	658281	25470	بحيرة ناصر
bitter, Timsah & Suez Canal	190303	3394	البحيرات المرة والتمساح وقناة السويس
Natural water bodiesin EIwadi EIGidid	58403	2283	مسطحات مائية طبيعية بالوادى الجديد
T. Lakes	**6927341**	**220713**	جملة البحيرات
Fresh Water	**1975018**	**77376**	المياه العذبة
Aquaculture	**47631929**	**1626056**	المزارع السمكية
Rice Fields	**371727**	**15893**	حقول الأرز

جدول 9: كمية وقيمة الإنتاج السمكى بالمصايد البحرية طبقاً للصنف عام 2019

Table 9 : Quantity and Value of Fish Production and Marine Fisheries According toVariety 2019

Quantity: Ton — الكمية بالطن

Value : Thousand L.E — القيمة بالألف جنيه

Variety	الجمـلة Total		Marine fisheries المصايد البحرية				الصنف
			البحر الأحمر Red Sea		البحر المتوسط Med. sea		
	القيمة Value	الكمية Quantity	القيمة Value	الكمية Quantity	القيمة Value	الكمية Quantity	
G.Total	**4177996**	**98953**	**1491102**	**50935**	**2686894**	**48018**	الإجمالى العام
Bony fish							أسماك عظمية
Mullets nei	59778	1513	13038	330	46740	1183	عائلة بورية
Gilthead seabream	39486	440	0	0	39486	440	دنيس
European seabass	14539	243	0	0	14539	243	قاروص
Sardinellas nei	354289	14526	194364	7969	159925	6557	سردين
Meagre	45265	823	0	0	45265	823	لوت
Bagrus	110638	2354	110638	2354	0	0	بياض ترفلى
Horse Makerel	69787	11497	65453	10783	4334	714	باغة
Greater amberjack	787	11	0	0	787	11	أناش
Anchovy	189567	11151	113220	6660	76347	4491	انشوجة وصغار السردين
Brushtooth lizasrdfish	202398	3927	168742	3274	33656	653	مكرونة (حارت)
Threadfin breams	88400	3400	68536	2636	19864	764	صرع
Tampa Top Snail	30	1	30	1	0	0	نهيد
Groupers nei	181850	3316	160462	2926	21388	390	وقار (كشر)
Emperors	42680	1712	42680	1712	0	0	شعور
Round herring	46098	1644	4851	173	41247	1471	موزة رنبو
Yellowstripe barracuda	51782	1523	30872	908	20910	615	مغازل (زرقان)
Indian mackerel	58706	2660	58706	2660	0	0	كسكمبرى
Red mullet	46733	1232	22379	590	24351	642	بربونى
Sole, Common	30029	544	0	0	30029	544	موسى
Largehead hairtail	60150	2005	0	0	60150	2005	سيوف
Sigans	38998	1258	17608	568	21390	690	سيجان (بطاطا)
kawakawa	34448	1531	11813	525	22635	1006	بلاميطة
Haffara seabream	24211	776	9048	290	15163	486	مرجان (حفار)
Parrot fish	34200	1140	34200	1140	0	0	حريد
Spanish Mackerel	41550	831	6750	135	34800	696	دراك
Peacock Hind Grouper	22395	501	22395	501	0	0	طراد

تابع جدول 9: كمية وقيمة الإنتاج السمكى بالمصايد البحرية طبقاً للصنف عام 2019

Table 9 cont'd : Quantity and Value of Fish Production and Marine Fisheries According toVariety 2019

Quantity: Ton — الكمية: بالطن

Value : Thousand L.E — القيمة: بالألف جنيه

Variety	الجمـلة Total		Marine fisheries المصايد البحرية				الصنف
			البحر الأحمر Red Sea		البحر المتوسط Med. sea		
	القيمة Value	الكمية Quantity	القيمة Value	الكمية Quantity	القيمة Value	الكمية Quantity	
cont'd:Bony fish							تابع :أسماك عظمية
Chub Mackerel	15050	700	1419	66	13631	634	شك الزور
Striped Piggy	10355	545	8930	470	1425	75	شخرم
Saddleback grouper	6525	87	6525	87	0	0	ناجل
Med. Horse Mackerel	13440	400	0	0	13440	400	شاخوره
Spotted Seabass	11760	294	0	0	11760	294	نقط
Annular Seabream	8941	311	0	0	8941	311	سبارس
White seabream	17150	343	0	0	17150	343	شرغوش
Common Pandora	14715	327	0	0	14715	327	غزيلة
Grey Gurnard	18626	695	0	0	18626	695	فراخ
Snubnose Emperor	13300	350	13300	350	0	0	بونكز
Bluefish	27370	391	0	0	27370	391	مياس
Red Sea mantis shrimp	9608	427	0	0	9608	427	شيكال
Snapper	9614	209	9614	209	0	0	بهار
Yellowtailed Emperors	12344	211	12344	211	0	0	محسني
Needle Fish	4428	216	4428	216	0	0	خرمان
Squids	40166	651	38377	622	1789	29	كليمارى
Great Barracuda	910	35	910	35	0	0	براكودا
Soldier Fishes	6272	245	6272	245	0	0	كحاية
Squirrelfish	2099	82	2099	82	0	0	شرارة
Ereolate grouper	2765	79	2765	79	0	0	ملص
Sweetlip	1788	60	1788	60	0	0	شطف
Greasy Grouper	1624	29	1624	29	0	0	توين
Jacks	189	9	147	7	42	2	لاشته
Cracker	250	10	125	5	125	5	كراكير
Abou Seif	175	5	0	0	175	5	ابوسيف
Squirrelfish	205	5	123	3	82	2	جحا
File fishes	338	13	338	13	0	0	خنازير

تابع جدول 9: كمية وقيمة الإنتاج السمكى بالمصايد البحرية طبقاً للصنف عام 2019

Table 9 cont'd : Quantity and Value of Fish Production and Marine Fisheries According toVariety 2019

Quantity : Ton — الكمية: بالطن

Value : Thousand L.E — القيمة: بالألف جنيه

Variety	الجمـلة Total		Marine fisheries المصايد البحرية				الصنف
			البحر الأحمر Red Sea		البحر المتوسط Med. sea		
	القيمة Value	الكمية Quantity	القيمة Value	الكمية Quantity	القيمة Value	الكمية Quantity	
cont'd:Bony fish							تابع أسماك عظمية
Rho	106	4	106	4	0	0	رهو
scale down	173	8	173	8	0	0	خفض
Goat Fish	224	5	224	5	0	0	عِنبر
Corb	209	6	209	6	0	0	شيفش
Flathead Fish	1786	94	1786	94	0	0	رقاد
Variegated emperor	372	12	372	12	0	0	دربنى
Saddled Seabream	393	11	393	11	0	0	بطيط
Zraban	249	7	249	7	0	0	زرابين
jobfish	2520	105	2520	105	0	0	فارس
Common silver-biddy	1073	53	1073	53	0	0	قاصة
Lobster	23868	459	0	0	23868	459	نازلى
Yellowfin Tuna	25200	560	720	16	24480	544	تونة
Rainbow Wrasse	1880	74	0	0	1880	74	عروس
Purple-spotted bigeye	1265	48	0	0	1265	48	بعينه
Pompano	605	10	0	0	605	10	غلنفيش
Lobster	105	3	105	3	0	0	استاكوزا
T. Orthopedic fish	**2198826**	**78747**	**1274843**	**49248**	**923983**	**29499**	جملة أسماك عظمية
T. Cartilagenous Fish	**25927**	**1040**	**75**	**3**	**25852**	**1037**	جملة أسماك غضروفية
Crustaceans							القشريات
Shrimp	1172844	5902	151225	761	1021619	5141	جمبرى
Crab	289846	3366	25833	300	264013	3066	كابوريا
T. Crustaceans	**1462690**	**9268**	**177058**	**1061**	**1285632**	**8207**	جملة القشريات
Mollusks							الرخويات
Octopus	13628	434	1413	45	12215	389	اخطبوط
Cuttlefish	246435	1781	26013	188	220422	1593	سيبيا (سبيط)
T. Mollusks	**260063**	**2215**	**27426**	**233**	**232637**	**1982**	جملة الرخويات
Alrioaat							الرئويات
Marine Molluscs	107100	3570	0	0	107100	3570	قواقع ومحاريات
T. Alrioaat	**107100**	**3570**	**0**	**0**	**107100**	**3570**	جملة الرئويات
Others Variety	**123390**	**4113**	**11700**	**390**	**111690**	**3723**	جملة أصناف اخرى

جدول 10: كمية وقيمة الإنتاج السمكى بمصايد البحيرات طبقا للصنف عام 2019

Table 10: Quantity and Value of Fish Production Lakes Fisheries According toVariety 2019

Quantity : Ton — الكمية : بالطن

Value : Thousand L.E — القيمة : بالألف جنيه

Fisheries / Variety	Lakes البحيرات								مناطق الصيد / الصنف
	إدكو Edko		البردويل Bardawil		البرلس Burullus		المنزلة Manzala		
	القيمة Value	الكمية Quantity	القيمة Value	الكمية Quantity	القيمة Value	الكمية Quantity	القيمة Value	الكمية Quantity	
G. Total	**200960**	**8005**	**260159**	**3215**	**2912287**	**81146**	**2185587**	**80038**	**الإجمالى العام**
									أسماك عظمية
Tilapia nei	175472	7107	0	0	1154381	46755	867730	35145	بلطى
Mullets nei	8376	212	31371	794	535163	13545	883997	22374	عائلة بورية
Carp	0	0	0	0	0	0	0	0	مبروك
Catfishes	7685	514	0	0	40828	2731	262597	17565	قراميط
Gilthead seabream	0	0	32217	359	113970	1270	0	0	دنيس
European seabass	0	0	11667	195	77958	1303	0	0	قاروص
Sardinellas nei	0	0	0	0	0	0	0	0	سردين
Meagre	0	0	165	3	0	0	7975	145	لوت
Bagrus	0	0	0	0	51942	1319	2323	59	بياض
Characin	0	0	0	0	0	0	0	0	راية
Nile Perch	0	0	0	0	0	0	0	0	قشر بياض
Groupers nei	0	0	494	9	0	0	0	0	وقار (كشر)
Silverside (Sand smelts)	0	0	0	0	14440	1444	0	0	بساريا
Dalophis Imberbis	0	0	0	0	49287	2347	1008	48	دفاس
Sole, Common	0	0	6182	112	64419	1167	0	0	موسى

تابع جدول 10: كمية وقيمة الإنتاج السمكى بمصايد البحيرات طبقا للصنف عام 2019

Table 10: Quantity and Value of Fish Production Lakes Fisheries According toVariety 2019

Quantity : Ton الكمية : بالطن

Value : Thousand L.E القيمة : بالألف جنيه

Fisheries / Variety	Lakes البحيرات								مناطق الصيد / الصنف
	إدكو Edko		البردويل Bardawil		البرلس Burullus		المنزلة Manzala		
	القيمة Value	الكمية Quantity	القيمة Value	الكمية Quantity	القيمة Value	الكمية Quantity	القيمة Value	الكمية Quantity	
Continued bony fish									تابع أسماك عظمية
Elongate Tigerfish	0	0	0	0	0	0	0	0	كلب
Sigans	0	0	0	0	0	0	0	0	سيجان (بطاطا)
Haffara seabream	0	0	0	0	0	0	0	0	مرجان (حفار)
Spanish Mackerel	0	0	0	0	0	0	0	0	دراك
Striped Piggy	0	0	0	0	0	0	0	0	شخرم
Eels nei, river	6542	65	0	0	124806	1240	1308	13	حنشان
Spotted Seabass	0	0	0	0	0	0	5400	135	نقط
Jacks	0	0	0	0	0	0	0	0	لاشته
Gray Tigerfish	0	0	0	0	0	0	0	0	خنازير
Shillan	0	0	0	0	0	0	0	0	شيلان
Flathead fish	0	0	0	0	0	0	0	0	رقاد
Saddled Seabream	0	0	0	0	0	0	0	0	بطيط

تابع جدول 10: كمية وقيمة الإنتاج السمكى بمصايد البحيرات طبقا للصنف عام 2019

Table 10: Quantity and Value of Fish Production Lakes Fisheries According toVariety 2019

Quantity : Ton — الكمية : بالطن

Value : Thousand L.E — القيمة : بالألف جنيه

Fisheries / Variety	Lakes البحيرات								مناطق الصيد / الصنف
	إدكو Edko		البردويل Bardawil		البرلس Burullus		المنزلة Manzala		
	القيمة Value	الكمية Quantity	القيمة Value	الكمية Quantity	القيمة Value	الكمية Quantity	القيمة Value	الكمية Quantity	
Gastropod	0	0	0	0	0	0	0	0	لوجز
Gambaron	0	0	0	0	0	0	0		جمبرون
Grass Carp	1175	50	0	0	69160	2943	21103	898	مبروك حشائش
Silver Carp	0	0	0	0	0	0	0	0	مبروك فضي
T. Bony fish	**199250**	**7948**	**82096**	**1472**	**2296354**	**76064**	**2053441**	**76382**	**جملة أسماك عظمية**
Crustaceans									**قشريات**
Shrimp	0	0	72930	367	316561	1593	10930	55	جمبرى
Small shrimp	0	0	0	0	0	0	0	0	أبو ليفة (جمبرى صغير)
Crab	0	0	97993	1138	298802	3470	20236	235	**كابوريا**
T.Crustaceans	**0**	**0**	**170923**	**1505**	**615363**	**5063**	**31166**	**290**	**جملة القشريات**
Cuttlefish	0	0	0	0	0	0	0	0	سيبيا (سبيط)
T. Mollusks	**0**	**0**	**0**	**0**	**0**	**0**	**0**	**0**	**جملة الرخويات**
Alrioaat									**رئويات**
Marine Molluscs	0	0	0	0	0	0	0	0	قواقع ومحاريات
T. Alrioaat	**0**	**0**	**0**	**0**	**0**	**0**	**0**	**0**	**جملة الرئويات**
Others Variety	**1710**	**57**	**7140**	**238**	**570**	**19**	**100980**	**3366**	**جملة أصناف اخرى**

تابع جدول : 10:كمية وقيمة الإنتاج السمكى بمصايد البحيرات طبقا للصنف عام 2019

Table 10 cont'd: Quantity and Value of Fish Production Lakes Fisheries According toVariety 2019

Quantity : Ton — الكمية : بالطن

Value : Thousand L.E — القيمة : بالألف جنيه

Fisheries	Lakes البحيرات						مناطق الصيد
	بحيرة ناصر Nasser		مريوط Mariout		منخفض الريان (1،3) Wadi Raian(1, 3)		
	القيمة Value	الكمية Quantity	القيمة Value	الكمية Quantity	القيمة Value	الكمية Quantity	الصنف
Variety	**658281**	**25470**	**234618**	**10451**	**226743**	**6711**	الإجمالى العام
							أسماك عظمية
Tilapia nei	500071	20254	142214	5760	31381	1271	بلطى
Mullets nei	0	0	6638	168	36112	914	عائلة بورية
Carp	0	0	0	0	0	0	مبروك
Catfishes	0	0	59964	4011	75	5	قراميط
Gilthead seabream	0	0	0	0	90	1	دنيس
European seabass	0	0	22676	379	419	7	قاروص
Sardinellas nei	0	0	0	0	0	0	سردين
Meagre	0	0	0	0	0	0	لوت
Bagrus	0	0	0	0	10987	279	بياض
Characin	45198	2511	0	0	0	0	راية
Nile Perch	99332	1831	0	0	19693	363	قشر بياض (ساموس)
Groupers nei	0	0	0	0	0	0	وقار (كشر)
Silverside (=Sand smelts)	0	0	0	0	0	0	بساريا
Dalophis Imberbis	0	0	0	0	0	0	دفاس
Sole, Common	0	0	0	0	19375	351	موسى

تابع جدول 10:كمية وقيمة الإنتاج السمكى بمصايد البحيرات طبقا للصنف عام 2019

Table 10 cont'd: Quantity and Value of Fish Production Lakes Fisheries According toVariety 2019

Quantity : Ton — الكمية : بالطن

Value : Thousand L.E — القيمة : بالألف جنيه

Fisheries / Variety	Lakes البحيرات						مناطق الصيد / الصنف
	بحيرة ناصر Nasser		مريوط Mariout		منخفض الريان (3،1) Wadi Raian(1, 3)		
	القيمة Value	الكمية Quantity	القيمة Value	الكمية Quantity	القيمة Value	الكمية Quantity	
Continued bony fish							تابع أسماك عظمية
Elongate Tigerfish	12540	836	0	0	0	0	كلب
Sigans	0	0	0	0	0	0	سيجان (بطاطا)
Haffara seabream	0	0	0	0	0	0	مرجان (حفار)
Spanish Mackerel	0	0	0	0	0	0	دراك
Striped Piggy	0	0	0	0	399	21	شخرم
Eels nei, river	0	0	0	0	10669	106	حنشان
Spotted Seabass	0	0	0	0	0	0	نقط
Jacks	0	0	0	0	0	0	لاشته
Gray Tigerfish	0	0	0	0	0	0	خنازير
Shillan	0	0	0	0	0	0	شيلان
Flathead fish	0	0	0	0	0	0	رقاد
Saddled Seabream	0	0	0	0	0	0	بطيط

تابع جدول 10:كمية وقيمة الإنتاج السمكى بمصايد البحيرات طبقا للصنف عام 2019

Table 10 cont'd: Quantity and Value of Fish Production Lakes Fisheries According toVariety 2019

Quantity : Ton — الكمية : بالطن

Value : Thousand L.E — القيمة : بالألف جنيه

Fisheries / Variety	Lakes البحيرات						مناطق الصيد / الصنف
	بحيرة ناصر Nasser		مريوط Mariout		منخفض الريان (1،3) Wadi Raian(1, 3)		
	القيمة Value	الكمية Quantity	القيمة Value	الكمية Quantity	القيمة Value	الكمية Quantity	
Gastropod	0	0	0	0	0	0	لوجز
Gambaron	0	0	0	0	180	12	جمبرون
Grass Carp	0	0	3126	133	18941	806	مبروك حشائش
Silver Carp	0	0	0	0	4912	209	مبروك فضي
T. Bony fish	**657141**	**25432**	**234618**	**10451**	**153232**	**4345**	**جملة أسماك عظمية**
Crustaceans			0	0			**قشريات**
Shrimp	0	0	0	0	2981	15	جمبرى
Small shrimp	0	0	0	0	0	0	أبو ليفة (جمبرى صغير)
Crab	0	0	0	0	0	0	**كابوريا**
T.Crustaceans	**0**	**0**	**0**	**0**	**2981**	**15**	**جملة القشريات**
Cuttlefish	0	0		0	0	0	سيبيا (سبيط)
T. Mollusks	**0**	**0**	**0**	**0**	**0**	**0**	**جملة الرخويات**
Alrioaat	0						**رئويات**
Marine Molluscs	0	0	0	0	0	0	قواقع ومحاريات
T. Alrioaat	**0**	**0**	**0**	**0**	**0**	**0**	**جملة الرئويات**
Others Variety	**1140**	**38**	**0**	**0**	**70530**	**2351**	**جملة اصناف اخرى**

تابع جدول 10:كمية وقيمة الإنتاج السمكى بمصايد البحيرات طبقا للصنف عام 2019

Table 10 cont'd: Quantity and Value of Fish Production Lakes Fisheries According toVariety 2019

Quantity : Ton — الكمية : بالطن

Value : Thousand L.E — القيمة : بالألف جنيه

Fisheries / Variety	جملة الصنف Total Variety		Lakes البحيرات				مناطق الصيد / الصنف
			مسطحات مائية طبيعية **Natural water bodies**		البحيرات المرة والتمساح وقناة السويس **bitter, Timsah & Suez Canal**		
	القيمة Value	الكمية Quantity	القيمة Value	الكمية Quantity	القيمة Value	الكمية Quantity	
G. Total	**6927341**	**220713**	**58403**	**2283**	**190302**	**3394**	الإجمالى العام
							أسماك عظمية
Tilapia nei	**2883051**	**116770**	9333	378	2469	100	بلطى
Mullets nei	**1520858**	**38493**	0	0	19201	486	عائلة بورية
Carp	**8648**	**368**	8648	368	0	0	مبروك
Catfishes	**371149**	**24826**	0	0	0	0	قراميط
Gilthead seabream	**147533**	**1644**	0	0	1256	14	دنيس
European seabass	**112720**	**1884**	0	0	0	0	قاروص
Sardinellas nei	**2098**	**86**	0	0	2098	86	سردين
Meagre	**11660**	**212**	0	0	3520	64	لوت
Bagrus	**65252**	**1657**	0	0	0	0	بياض
Characin	**45198**	**2511**	0	0	0	0	راية
Nile Perch	**119025**	**2194**	0	0	0	0	قشر بياض (ساموس)
Groupers nei	**494**	**9**	0	0	0	0	وقار (كشر)
Silverside (Sand smelts)	**14440**	**1444**	0	0	0	0	بساريا
Dalophis Imberbis	**50295**	**2395**	0	0	0	0	دفاس
Sole, Common	**90528**	**1640**	0	0	552	10	موسى

تابع جدول 10:كمية وقيمة الإنتاج السمكى بمصايد البحيرات طبقا للصنف عام 2019

Table 10 cont'd: Quantity and Value of Fish Production Lakes Fisheries According toVariety 2019

Quantity : Ton — الكمية : بالطن

Value : Thousand L.E — القيمة : بالألف جنيه

Fisheries / Variety	جملة الصنف Total Variety		Lakes البحيرات				مناطق الصيد / الصنف
			مسطحات مائية طبيعية **Natural water bodies**		البحيرات المرة والتمساح وقناة السويس **bitter, Timsah & Suez Canal**		
	القيمة Value	الكمية Quantity	القيمة Value	الكمية Quantity	القيمة Value	الكمية Quantity	
Continued bony fish							تابع أسماك عظمية
Elongate Tigerfish	**12540**	**836**	0	0	0	0	كلب
Sigans	**2232**	**72**	0	0	2232	72	سيجان (بطاطا)
Haffara seabream	**842**	**27**	0	0	842	27	مرجان (حفار)
Spanish Mackerel	**1250**	**25**	0	0	1250	25	دراك
Striped Piggy	**2717**	**143**	0	0	2318	122	شخرم
Eels nei, river	**143325**	**1424**	0	0	0	0	حنشان
Spotted Seabass	**5400**	**135**	0	0	0	0	نقط
Jacks	**1071**	**51**	0	0	1071	51	لاشته
Gray Tigerfish	**806**	**31**	0	0	806	31	خنازير
Shillan	0	**0**	0	0	0	0	شيلان
Flathead fish	**171**	**9**	0	0	171	9	رقاد
Saddled Seabream	**358**	**10**	0	0	358	10	بطيط

تابع جدول 10:كمية وقيمة الإنتاج السمكى بمصايد البحيرات طبقا للصنف عام 2019

Table 10 cont'd: Quantity and Value of Fish Production Lakes Fisheries According toVariety 2019

Quantity : Ton — الكمية : بالطن

Value : Thousand L.E — القيمة : بالألف جنيه

Fisheries / Variety	جملة الصنف Total Variety		Lakes البحيرات				مناطق الصيد / الصنف
			مسطحات مائية طبيعية Natural water bodies		البحيرات المرة والتمساح وقناة السويس bitter, Timsah & Suez Canal		
	القيمة Value	الكمية Quantity	القيمة Value	الكمية Quantity	القيمة Value	الكمية Quantity	
Gastropod	**417**	**12**	0	0	417	12	لوجز
Gambaron	**180**	**12**	0	0	0	0	جمبرون
Grass Carp	**122905**	**5230**	9400	400	0	0	مبروك حشائش
Silver Carp	**16075**	**684**	11163	475	0	0	مبروك فضي
T. Bony fish	**5753236**	**204834**	**38543**	**1621**	**38561**	**1119**	**جملة أسماك عظمية**
Crustaceans							**قشريات**
Shrimp	**434402**	2186	0	0	31000	156	جمبرى
Small shrimp	**18680**	94	0	0	18680	94	أبو ليفة (جمبرى صغير)
Crab	**456814**	5305	0	0	39783	462	كابوريا
T.Crustaceans	**909896**	**7585**	0	0	89463	712	**جملة القشريات**
Cuttlefish	**19649**	142	0	0	19649	142	سيبيا (سبيط)
T. Mollusks	**19649**	**142**	**0**	**0**	**19649**	**142**	**جملة الرخويات**
Alrioaat							**رئويات**
Marine Molluscs	**41880**	1396	0	0	41880	1396	قواقع ومحاريات
T. Alrioaat	**41880**	**1396**	**0**	**0**	**41880**	**1396**	**جملة الرئويات**
Others Variety	**202680**	**6756**	**19860**	**662**	**750**	**25**	**جملة اصناف اخرى**

جدول 11: كمية وقيمة الإنتاج السمكى بالمياه العذبة طبقاً للصنف ومناطق الصيد عام 2019

Table 11: Quantity and Value of Fish Production in Fresh Water According toVarities and Fishing area 2019

Quantity : Ton — الكمية : بالطن

Value : Thousand L.E — القيمة : بالألف جنيه

Fishing areas / Varities	Total الإجمالى		شمال سيناء North Saini	أسوان Aswan	الاقصر Luxur	قنا Qena	سوهاج Suhag	أسيوط Assiut	المنيا Menya	الفيوم Fayoum	بنى سويف Beni Suef	الجيزة Giza	الإسماعيلية Ismailia	البحيرة Beheira	المنوفية Menoufia	الغربية harbi	كفر الشيخ Kafr Sheikh	القليوبية Qaliubiya		الشرقية الزقازيق Sharqiya Zagazig	الدقهلية المنصورة Dakahlia Mansoura	دمياط Damietta	القاهرة Cairo	مناطق الصيد / الصنف
	القيمة Value	الكمية Quantity	ترعة السلام * Salam canal												منوف Menouf	كفر الزيات Kafr Zayat	دسوق Desouk	بنها Benha	القناطر Qanater					
G. Total	**1975018**	**77397**	**293**	**806**	**1249**	**679**	**324**	**6064**	**9605**	**395**	**7150**	**3050**	**1655**	**690**	**6770**	**7146**	**5750**	**8145**	**9191**	**1626**	**2499**	**2670**	**1640**	الإجمالى العام
Bony fishes																								أسماك عظمية
Tilapia nei	**590881**	**23932**	58	134	157	274	256	1297	1629	34	577	480	659	439	2623	3630	1679	2985	3780	563	965	1457	256	بلطى
Catfishes, torpedo-shaped	**219481**	**14681**	94	0		49	0	1047	1154	30	531	771	122	111	1942	1460	1485	1865	2790	169	257	388	416	قراميط
Grass Carp (White (amur	**217540**	**9257**	97	0	0	0	0	0	0	32	421	426	287	0	494	1415	1857	1325	1326	228	335	783	231	مبروك حشائش
Bagrus	**219780**	**5581**	12	0	0	43	8	1193	919	36	466	487	179	0	241	149	472	725	172	58	151	6	264	بياض
procambarus clarkii	**276430**	**7898**	0	672	1092	168	60	250	480	210	3200	0	0	0	944	49	3	40	11	445	274	0	0	استكوزا المياه العذبة
Nile Perch	**138717**	**2578**	8	0	0	21	0	1030	620	14	525	0	139	0	0	0	4	0	0	31	178	8	0	قشر بياض
Chelon	**46692**	**2594**	0	0	0	0	0	356	917	12	233	655	61	0	0	0	5	0	0	0	0	4	351	شيلان
Silverside	**17610**	**1761**	0	0	0	0	0	0	1134	0	264	0	63	0	13	104	110	0	73	0	0	0	0	بساريا
Silver Carp	**14288**	**608**	0	0	0	63	0	450	0	0	0	0	0	0	0	0	0	0	95	0	0	0	0	مبروك فضى
Nile carp	**46800**	**2340**	7	0	0	40	0	441	1126	18	0	0	0	0	104	325	5	0	85	57	120	12	0	لبيس
Elephant-snout fish	**8200**	**328**	0	0	0	0	0	0	0	0	0	0	0	0	328	0	0	0	0	0	0	0	0	سحلية (انومة)
Grey Mullets nei	**19320**	**489**	0	0	0	0	0	0	0	0	0	0	68	137	25	14	119	0	126	0	0	0	0	عائلة بورية
Barbel	**4074**	**194**	5	0	0	0	0	0	0	0	0	0	0	0	40	0	5	0	0	12	132	0	0	بني
Schlibid catfish	**315**	**21**	0	0	0	21	0	0	0	0	0	0	0	0	0	0	0	0	0	0	0	0	0	شلبة
Common Carp	**2326**	**99**	0	0	0	0	0	0	0	0	0	0	0	0	0	0	0	0	99	0	0	0	0	مبرك عادى
Eels nei,river	**2114**	**21**	0	0	0	0	0	0	0	9	0	0	3	3	0	0	6	0	0	0	0	0	0	حنشان
Total	**1824568**	**72382**	**281**	**806**	**1249**	**679**	**324**	**6064**	**7979**	**395**	**6217**	**2819**	**1581**	**690**	**6754**	**7146**	**5750**	**6940**	**8557**	**1563**	**2412**	**2658**	**1518**	الإجمالى
Total Other varieties	**150450**	**5015**	**12**	**0**	**0**	**0**	**0**	**0**	**1626**	**0**	**933**	**231**	**74**	**0**	**16**	**0**	**0**	**1205**	**634**	**63**	**87**	**12**	**122**	أصناف أخري

*** Salam canal passes through Ismailia, Sharqiya, Dakahlia, Damietta, Port Said and North Saini**

* ترعة السلام تمر بمحافظات الإسماعيلية والشرقية والدقهلية ودمياط وبورسعيد وشمال سيناء

جدول 12 : كمية وقيمة الإنتاج السمكى بالمزارع السمكية طبقاً للصنف عام 2019

Table 12: Quantity and Value of Fish Production in aquaculture According to Varities 2019

Quantity :Ton — الكمية بالطن

Value : Thousand L.E — القيمة بالألف جنيه

Varities	القيمة Value	الكمية Quantity	الأصناف
G . Total	**47631929**	**1626056**	الإجمالى العام
Tilapia nei	26598315	1077291	بلطي
Mullets nei	9639413	243974	عائلة بورية
*** Carp**	4827887	205442	مبروك *
Gilthead seabream	3219871	35880	دنيس
European seabass	1813627	30313	قاروص
Meagre	1392600	25320	لوت
Catfishes	115175	7704	قراميط
Shrimps nei	24442	123	جمبرى
Eels nei	402	4	حنشان
Bagrus spp.	197	5	بياض

*** Carp includes:(Regular, Silver and Largehead)**

* المبروك يشمل (عادى – فضى– كبير الرأس)

جدول 13: كمية وقيمة الإنتاج السمكى من حقول الأرز طبقاً للصنف والمحافظات عام 2019

Table 13 : Quantity and Value of Fish Production From Rice Fields According toVarities And Governorates 2019

Quantity :Ton — الكمية : بالطن

Value : Thousand L.E — االقيمة : بالألف جنيه

Varities / Governorate	الجملة Total		قراميط Catfishes		بلطي Tilapia nei		مبروك عادي Common Carp		الصنف / المحافظات
	القيمة Value	الكمية Quantity	القيمة Value	الكمية Quantity	القيمة Value	الكمية Quantity	القيمة Value	الكمية Quantity	
G.Total	**371727**	**15893**	**11212**	**750**	**96562**	**3911**	**263953**	**11232**	**الإجمـالى العام**
Inside the project									داخل المشروعات
Beheira	48403	2100	2093	140	5185	210	41125	1750	البحيرة
Kafr El-Shiekh	69147	3000	2990	200	7407	300	58750	2500	كفر الشيخ
Sharkia	69147	3000	2990	200	7407	300	58750	2500	الشرقية
Daqahlia	48403	2100	2093	140	5185	210	41125	1750	الدقهلية
	24201	1050	1046	70	2592	105	20563	875	دمياط
Outside the project	112426	4643	0	0	68786	2786	43640	1857	خارج المشروعات

الباب الرابع

Chapter IV

الجمعيات لتعاونية لصائدى الأسماك والمزارع السمكية

Cooperative Societies for Fishers And Fish Farms

جدول 14: عدد الجمعيات التعاونية لصائدى الأسماك طبقاً لمناطق الصيد عام 2019

Table 14: Number of Cooperative Societies for Fishers According to the Fishing Region 2019

Fishing Region	جمعيات الإستزراع Aquaculture Associations	الجمعيات المحلية Local Associations	مناطق الصيد
G. total	**13**	**88**	الإجمالى العام
Mid. Delta	2	15	وسط الدلتا
Western Region	3	12	المنطقة الغربية
Estern Region	2	12	المنطقة الشرقية
Damietta Region	3	13	منطقة دمياط
Red Sea Region	1	16	منطقة البحر الأحمر
Nile Valley	2	7	وادى النيل
Aswan Region	0	13	منطقة اسوان

جدول 15 : عدد الجمعيات التعاونية لصائدى الأسماك طبقاً للمحافظات عام 2019

Table 15 : Number of Cooperative Associations for Fishers According to Governorates 2019

Governorate	جمعيات الإستزراع Aquaculture Associations	الجمعيات المحلية Local Associations	المحـــافظات
G. total	**13**	**88**	**الإجمـالى العام**
Cairo	0	1	**القاهرة**
Alexandria	2	4	**الأسكندرية**
Port Said	2	4	**بورسعيد**
Suez	1	4	**السويس**
Damietta	1	6	**دمياط**
Daqahlia	1	5	**الدقهلية**
Sharkia	1	2	**الشرقية**
Qalubia	0	1	**القليوبية**
Kafr El-Shiekh	2	10	**كفر الشيخ**
Gharbia	0	1	**الغربية**
Menoufia	0	3	**المنوفية**
Beheira	1	5	**البحيرة**
Ismailia	0	2	**الإسماعيلية**
Beni Suef	0	1	**بنى سويف**
Fayoum	1	2	**الفيوم**
Menia	0	1	**المنيا**
Aswan	1	1	**أسيوط**
Sohag	0	1	**سوهاج**
Qena	0	5	**قنا**
Assiut	0	7	**أسوان**
Red Sea	0	9	**البحر الأحمر**
EIwadi EIGidid	0	1	**الوادى الجديد**
Matrouh	0	3	**مطروح**
North Sinai	0	6	**شمال سيناء**
South Sinai	0	3	**جنوب سيناء**

جدول ١٦ : عدد المزارع السمكية الحكومية طبقاً للمحافظات عام ٢٠١٩

Table 16: Number of Government Fish Farms, According to Governorates 2019

Governorates	عدد المزارع السمكية الحكومية Number of Government Fish	المحافظات
G. Total	**15**	الإجمالى العام
Alexandria	2	الأسكندرية
Damietta	1	دمياط
Dakahlia	1	الدقهلية
Sharkia	5	الشرقية
Kafr El-Shiekh	3	كفر الشيخ
Beheira	2	البحيرة
Ismailia	1	الإسماعيلية

جدول ١٧: مساحه المزارع السمكية طبقاً للمحافظات عام ٢٠١٩

Table 17: Area of Fish Farms, According to Governorates 2019

Area / Feddan — المساحة بالفدان

Governorat	الجملة **Total**	المزارع الحكومية Governmental Farms	الجملة **Total**	المزارع الإهلية The Eligibility Farms المؤقتة Temporary	الإيجار Rent	الملك Ownership	المحافظات
G. Total	**295213**	**18187**	**277026**	**162251**	**58900**	**55875**	الإجمالى العام
Alexandria	**6002**	1492	**4510**	0	4419	91	الأسكندرية
Port Said	**33311**	0	**33311**	29000	2379	1932	بورسعيد
Suez	**665**	0	**665**	0	665	0	السويس
Damietta	**62701**	40	**62661**	30796	31865	0	دمياط
Dakahlia	**1020**	1020	**0**	0	0	0	الدقهلية
Sharkia	**34510**	3105	**31405**	30950	0	455	الشرقية
Kafr El-Shiekh	**125802**	3000	**122802**	67500	6619	48683	كفر الشيخ
Beheira	**14757**	2030	**12727**	0	10511	2216	البحيرة
Ismailia	**13739**	7500	**6239**	4000	2239	0	الإسماعيلية
Fayoum	**2629**	0	**2629**	0	203	2426	الفيوم
Beni Suef	**77**	0	**77**	5	0	72	بنى سويف

الباب الخامس

Chapter V

أسطول الصيد

The Fishing Fleet

جدول 18: عدد مراكب الصيد المرخصة بالمصايد البحرية والبحيرات والمياه العذبة عام 2019

Table 18: Number of Fishing Boats Licensed Marine Fisheries, Lakes and Fresh Water 2019

Level of boats / Fisheries	الإجمالى Total	مراكب غير آلية Non-Machinery Boats				مراكب آلية Machinery Boats	درجة المراكب / المصايد
		جملة Total	درجة ثالثة 3rd. Class	درجة ثانية 2nd. Class	درجة أولى 1st. Class		
G. Total	**26319**	**21521**	**18139**	**797**	**2585**	**4798**	**الإجمالى العام**
Marine Water							**المياة البحرية**
Med. Sea	3407	**461**	221	145	95	2946	البحر المتوسط
Red Sea	2068	**216**	167	49	0	1852	البحر الأحمر
T. Marine Water	**5475**	**677**	**388**	**194**	**95**	**4798**	**جملة المياة البحرية**
Lakes							**البحيرات**
Manzala	1938	**1938**	1938	0	0	0	المنزلة
Burullus	2786	**2786**	2786	0	0	0	البرلس
Bardawil	1228	**1228**	1228	0	0	0	البردويل
Qarun	113	**113**	113	0	0	0	قارون
Edko	674	**674**	674	0	0	0	إدكو
Wadi Raian (1)	100	**100**	100	0	0	0	الريان (1)
Wadi Raian (3)	24	**24**	24	0	0	0	الريان (3)
Mariout	977	**977**	977	0	0	0	مريوط
Nasser	3082	**3082**	0	592	2490	0	بحيرة ناصر
Mora, Timsah & Suez Canal	807	**807**	796	11	0	0	البحيرات المرة والتمساح وقناة السويس
T. Lakes	**11729**	**11729**	**8636**	**603**	**2490**	**0**	**جملة البحيرات**
T. Fresh Water	**9115**	**9115**	**9115**	**0**	**0**	**0**	**جملة المياة العذبة**

جدول ١٩ : عـدد صيادى المراكب المرخصين عام ٢٠١٩

Table 19: Number of Boats Licensed Fishermen Fisheries 2019

Fishery	العدد Number	المصايد
Total	**28178**	الإجمالى العام
arine Water		المياه البحرية
d.Sea	12117	البحر المتوسط
d Sea	2884	البحر الأحمر
Marine Water	**15001**	جملة المياه البحرية
akes		البحيرات
anzala	2107	المنزلة
rullus	51	البرلس
rdawil	3396	البردويل
ko	2227	إدكو
yan 1	0	منخفض الريان ١
yan 3	166	منخفض الريان ٣
ariout	202	مريوط
ora, Timsah & Suez Canal	1169	البحيرات المرة والتمساح وقناة السويس
lakes	**9318**	جملة البحيرات
tal Fresh water	**3859**	جملة المياه العذبة

جدول ٢٠ : عدد صيادى البرارة المرخصين عام ٢٠١٩

Table 20 : Number of Licensed Fishermen Albrarh Fisheries 2019

Fishery	العدد Number	المصايد
Total	**15604**	الإجمالى العام
arine Water		المياه البحرية
ed. Sea	5920	البحر المتوسط
d Sea	1577	البحر الأحمر
Marine water	**7497**	جملة المياة البحرية
kes		البحيرات
anzala	88	المنزلة
rullus	64	البرلس
rdawil	313	البردويل
arun	2	قارون
ko	208	إدكو
yan 1	9	منخفض الريان ١
yan 3	0	منخفض الريان ٣
asser	0	بحيرة ناصر
ora, Timsah & Suez Canal	546	البحيرات المرة والتمساح وقناة السويس
lakes	**1230**	جملـة البحيرات
tal Fresh water	**6877**	جملة المياه العذبة

جدول 21 : كمية وقيمة المستهلك من الوقود والزيوت لمراكب الصيد الآلية عام 2019

Table 21 : Consumer Amount and Value of Fuel and Oil for TheFishing Boats 2019

Value:Thousand L.E — القيمة : بالألف جنيه

Ttem	الوحدة Unit	القيمة Value	الكمية Quantity	الوحدة Unit	الصنف
G.Total		**773470**	**154423**		الإجمالى العام
Gasoline	Thousand liter	19137	4077	ألف لتر	بنزين
Solar	Thousand liter	740878	149885	ألف لتر	سولار
Oils	Tons	13455	461	طن	زيوت

جدول 22: كمية وقيمة المستهلك من الوقود والزيوت لمراكب الصيد الآلية طبقاً للميناء عام 2019

Table 22 : Consumer Amount and Value of Fuel and Oil for TheFishing Boats According to Port 2019

Value : Thousand L.E — القيمة : بالألف جنيه

Ttem / Harbor	زيوت Oils		سولار Solar		بنزين Gasoline		الصنف / الميناء
	القيمة value	الكمية / طن Quantity / Tons	القيمة value	الكمية / ألف لتر Quantity / thousand liters	القيمة value	الكمية / ألف لتر Quantity / thousand liters	
G.Total	**13455**	**461**	**740878**	**149885**	**19137**	**4077**	الإجمالى العام
Suez / Attaka	1493	50	103624	21543	0	0	السويس / الاتكة
Damietta / Damietta	287	12	7986	1825	0	0	دمياط/دمياط
Ezbet El Borg / Damietta	1142	39	94908	18245	0	0	عزبة البرج/ دمياط
Alexandria	345	13	6785	1514	0	0	الاسكندرية / الانفوشى
Alexandria / Abu Quir	0	0	14502	2308	0	0	الاسكندرية/ أبو قير
Alexandria / ElMadeaa	854	26	96030	21049	0	0	دمياط /راس البر
Kafr El Sheikh / Alburllus	818	41	56264	11860	0	0	كفر الشيخ /البرلس
Kafr El Sheikh / Alrubaeia	479	20	12947	2861	7014	1537	كفر الشيخ /الرباعية
Alexandria / Eastern Port	0	0	55543	12145	0	0	البحيرة/ادكو
Port Said /Sea fishing port	0	0	19482	4058	0	0	ميناء الصيد البحرى
North Sinai / Althelol	0	0	527	112	2786	512	شمال سيناء / التلول
Red Sea / Branis	0	0	20853	5088	0	0	البحر الأحمر /برانيس
the green Island	6004	195	79162	17497	0	0	الجزيرة الخضراء
South Sinai / Sharm El-Shaikh	0	0	20611	4446	0	0	جنوب سيناء /شرم الشيخ
South Sinai / phase	0	0	179	49	0	0	جنوب سيناء / الطور
Jervy Damietta	2033	65	131137	20904	0	0	الجرفى دمياط
Cliff Hussein	0	0	2625	582	6018	1276	جرف حسين
Red Sea / Hurghada	0	0	17297	3703	0	0	الغردقة /الميناء السياحى
High Dam	0	0	416	96	3319	752	السد العالى

جدول 23 : أعداد ونوعية الآلات والمعدات الإستثمارية للمزارع السمكية عام 2019

Table 23: Number and Quality of equipment investment fish farms 2019

Farms / Machine Type	الإجمالى Total	ابو شنب Abu Shanab	مزرعة الزاوية Elzawya	مزرعة برسيق Parseeq	مزرعة المنزلة Manzala	المزارع / نوع الآلة
G. Total	**185**	**5**	**47**	**81**	**52**	**الإجمالى العام**
Bulldozer	**7**	0	1	2	4	بلدوزر
Excavator	**4**	0	1	0	3	حفار
Loader	**1**	0	0	0	1	لودر
Pickup car	**10**	1	1	2	6	سيارة بيك اب
Double cabin car	**5**	0	2	1	2	سيارة دوبل كابينة
Chassis car long	**10**	1	2	5	2	سيارة شاسية طويل
Lorry	**4**	0	1	0	3	لورى
Microbus	**2**	0	0	1	1	ميكروباص
Mini bus	**3**	0	0	2	1	مينى باص
Tractor	**29**	0	6	12	11	جرار زراعى
Trailer	**31**	0	7	17	7	مقطورة
Irrigation machine	**45**	3	23	9	10	ماكينة رى
Irrigation pump (behind tractor)	**2**	0	0	2	0	طلمبة رى (خلف الجرار)
Irrigation pump (station)	**15**	0	3	12	0	طلمبة رى (محطة)
Drainage pump (station)	**5**	0	0	5	0	طلمبة صرف (محطة)
water pump motor	**8**	0	0	8	0	ماتور رفع الميــاه
Agricultural plow	**4**	0	0	3	1	محراث زراعى

الباب السادس

Chapter VI

المشروعات القومية الجديدة

للإستزراع السمكى

New National Aquaculture Projects

جدول ٢٤: انتاج قطاع الدلتا الانتاجى (غليون) من الأسماك والجمبرى عام ٢٠١٩

Table 24: Production of Delta Productive Sector (Galion) of Fish and Shrimp 2019

Project Name	الإنتاج (الطن) Production (Ton)	نوع الإستزراع (فدان) Type of Culture (feddan)	عدد الأحواض Number of basins	المساحة الكلية (فدان) Total Area (feddan)	اسم المشروع
G. Total	**2894**		**1191**		**الإجمالى العام**
Glion / Kafr El Sheikh	250	أسماك بحرية	454	**4000**	**غليون / كفر الشيخ**
	1800	أسماك مياه عذبة	83		
	844	جمبرى	654		

جدول ٢٥: انتاج قطاع الدلتا الانتاجى (غليون)من الزريعة طبقاً لنوع الأسماك عام ٢٠١٩

Table 25: production of Delta Productive Sector (Ghalion) of Seed According to Type of Fish 2019

Project Name	الإنتاج (العدد بالمليون) production (number in million)	نوع الأسماك Type of fish	اسم المشروع
G. Total	**251.2**		**الإجمالى العام**
Fish farm / Glion	0.2	دنيس	**المزرعة السمكية بغليون**
	1	قاروص	
	250	جمبرى	

جدول ٢٦: انتاج الشركة الوطنية للثروة السمكية والأحياء المائية من الأسماك والجمبرى عام ٢٠١٩

Table 26:Producing Fish and Shrimp from National Company for Fisheries and Aquaculture 2019

Project Name	الإنتاج بالطن Production (Ton)	نوع الاستزراع Type of Culture	مساحة الأحواض Area of Ponds (feddan)	عدد الأحواض Number of basins	المساحة الكلية Total Area (feddan)	الموقع Location	اسم المشروع
G. Total	**102**		**5.5**	**72**	**2014**		الإجمالى العام
Al-Deebah Aquaculture	102	جمبرى	1.1 4.4	60 12	2014	غرب بورسعيد	الديبة للإستزراع السمكى

الجهاز المركزى للتعبئة العامة والإحصاء

العنوان : ٣ طريق صلاح سالم – مدينة نصر – القاهرة – جمهورية مصر العربية

صندوق بريد: ٢٠٨٦ مدينة نصر - القاهرة

تليفون : ٢٤٠٢٣٠٣١ فاكس : ٢٤٠٢٤٠٩٩

Central Agency for Public Mobilization and Statistics (CAPMAS)

Address : 3 Salah Salem St. - Nasr City - Cairo - Egypt

P.O.Box : 2086 Nasr City - Cairo

Tel : (+20) 24023031 Fax :(+20) 24024099

Website : http://www.capmas.gov.eg الموقع الألكترونى للجهاز :

Email : pres_capmas@capmas.gov.eg البريد الإلكترونى :

رقم الإيداع بدار الكتب : ١٨٨٢٣ / ٢٠١٤

الجهاز المركزى للتعبئة العامة والاحصاء

مدينة نصر - ش صلاح سالم - القاهرة - مصر

تليفون: 24023031(202+) - صندوق بريد: 2086 - فاكس: 24024099 (202+)

الموقع الإلكترونى: www.capmas.gov.eg

البريد الإلكترونى: pres_capmas@capmas.gov.eg

طبع بمطبعة الجهاز المركزى
للتعبئة العامة والإحصاء