



جمهورية مصر العربية
الجهاز المركزي للتعبئة العامة والإحصاء
Arab Republic of Egypt
Central Agency for Public Mobilization & Statistics

النشرة السنوية
لإحصاءات التعليم والتدريب
بالمؤسسات التدريبية التابعة
للقطاعين الحكومي والخاص
٢٠٢٢ / ٢٠٢١

Annual Bulletin of
Education & Training Statistics
in Governmental & Private Sectors
Training Institutions
2021 / 2022



إصدار أغسطس ٢٠٢٣
Issue : August 2023

مرجع رقم ٧١ - ١٢٣١٣ - ٢٠٢٢
Ref. No. 71 - 12313 - 2022

Preface

Education and training are one of the main pillars of economic and social development of any country. Human resources development is one of the most important elements in the movement, refinement and development of human capacities and competencies in its different aspects. Hence, it is an educational medium that provides information and knowledge that increase its capacity to work and produce. Training courses is considered a method to acquire modern scientific methods and advanced technical methods, and to give person additional experiences and self-skills that refine his mental or manual abilities Therefore, education in training institutions is part of Education process system.

Central Agency for Public Mobilization and Statistics (CAPMAS) issues "Annual Bulletin of Education & Training institutions in Governmental & Private Sector 2021/2022" Which includes statistical data on education (systematic / non-systematic) in terms of numbers of schools, institutes, training centers, Numbers of students, graduates, teachers, trainers, By governorates, type of specialization and subordination for both government & private sector.

CAPMAS will present this bulletin for the academic year 2021/2022 for researchers and those interested in this field hoping that it will achieve its desired benefit.

Best Regards

Gen. / Khairat Mohamed Barakat

CAPMAS / President

تقديم

يشكل التعليم والتدريب إحدى الركائز الأساسية للنمو الإقتصادي والإجتماعي لأي بلد من البلدان وتعتبر تنمية الموارد البشرية من أهم المقومات الأساسية في تحريك وصقل وتنمية القدرات والكفاءات البشرية في جوانبها المختلفة ومن ثمّ فهي وسيلة تعليمية تمد الإنسان بمعلومات ومعرفة تزيد من طاقته على العمل والإنتاج ، كما أنها وسيلة تدريبية لحصوله على الطرق العلمية الحديثة والأساليب الفنية المتطورة وتمنح الإنسان خبرات إضافية ومهارات ذاتية تعيد صقل قدراته العقلية أو اليدوية ، لذا يعتبر التعليم في المؤسسات التدريبية جزءاً من منظومة العملية التعليمية .

يقوم الجهاز المركزي للتعبئة العامة والإحصاء بإصدار " النشرة السنوية لاحصاءات التعليم والتدريب بالمؤسسات التدريبية التابعة للقطاعين الحكومي والخاص ٢٠٢٢/٢٠٢١ " التي تتضمن بيانات إحصائية عن التعليم (المنهجي/غير المنهجي) من حيث أعداد المدارس ، المعاهد ، مراكز التدريب ، أعداد الدارسين ، الخريجين، المدرسين ، المديرين وذلك وفقاً للمحافظات ، نوع التخصص والتبعية لكل من القطاع الحكومي والخاص .

يقدم الجهاز هذه النشرة للعام الدراسي ٢٠٢٢/٢٠٢١ للباحثين والمهتمين بهذا المجال آملاً أن تحقق الفائدة المرجوة منها .

والله ولي التوفيق،،،

لواء / خيرت محمد بركات

رئيس الجهاز المركزي للتعبئة العامة والاحصاء

Contents		الفهرس	
Item	رقم الصفحة Page. No	البيان	رقم الجدول
Statistical Methodology	1	المقدمة	
General indicators	2	المؤشرات العامة	
Section 1		الباب الأول	
Training Institutions (Schools - Institutions - Training Centers) education (systematic -unsystematic) in the government sector 2021/2022		المؤسسات التدريبية (مدارس - معاهد_ مراكز تدريب) للتعليم (المنهجي / غير المنهجي) في القطاع الحكومي للعام الدراسي ٢٠٢٢/٢٠٢١	
Development of the number of Training Institutions, Students, Graduates and Teachers for education (systematic / unsystematic) in the governmental sector (2017/2018 -2021/2022)	10	تطور اعداد المؤسسات التدريبية والدارسين والخريجين والمدرسين للتعليم (المنهجي / غير المنهجي) بالقطاع الحكومي خلال الفترة (٢٠١٧/٢٠١٨-٢٠٢١/٢٠٢٢)	١
No.& percentage distribution of Students and Graduates in Educational Training Institutions (systematic / unsystematic) in the governmental Sector by Governorate 2021/2022	11	التوزيع العددي والنسبي للدارسين والخريجين في المؤسسات التدريبية للتعليم (المنهجي / غير المنهجي) بالقطاع الحكومي وفقاً للمحافظة عام ٢٠٢١/٢٠٢٢	٢
No.& percentage distribution the total number of Teachers &Trainers in Educational Training Institutions (systematic / unsystematic) in the governmental Sector by Governorate 2021/2022	12	التوزيع العددي والنسبي لاجمالي عدد المدرسين والمدربين في المؤسسات التدريبية للتعليم (المنهجي / غير المنهجي) بالقطاع الحكومي وفقاً للمحافظة عام ٢٠٢١/٢٠٢٢	٣
NO.& Percentage Distribution of Training Institutions , Students, Graduates, Teachers &Trainers (systematic/unsystematic) in the governmental Sector2021/2022	13	التوزيع العددي والنسبي للمؤسسات التدريبية والدارسين والخريجين والمدرسين والمدربين بالتعليم (المنهجي / غير المنهجي) بالقطاع الحكومي عام ٢٠٢١/٢٠٢٢	٤
NO. & percentage Distribution of Schools, Students & Graduates in Educational Training Institutions (systematic / unsystematic) in the governmental Sector by Gov. 2021/2022	14	التوزيع العددي والنسبي للمدارس والدارسين والخريجين في المؤسسات التدريبية للتعليم (المنهجي / غير المنهجي) بالقطاع الحكومي وفقاً للمحافظة عام ٢٠٢١/٢٠٢٢	٥
NO. & percentage distribution of Teachers & Trainers(systematic / unsystematic) in the governmental Sector by gov. 2021/2022	15	التوزيع العددي والنسبي للمدرسين والمدربين بالمدارس في المؤسسات التدريبية للتعليم (المنهجي / غير المنهجي) بالقطاع الحكومي وفقاً للمحافظة عام ٢٠٢١/٢٠٢٢	٦

Contents(cont.)		تابع الفهرس	
Item	رقم الصفحة Page No .	البيان	رقم الجدول
NO. & percentage distribution of Institutes, Students & Graduates in Training Institutions (systematic / unsystematic) in the governmental Sector by Gov. 2021/2022	16	التوزيع العددي والنسبي للمعاهد والدارسين والخريجين في المؤسسات التدريبية للتعليم (المنهجي/غير المنهجي) بالقطاع الحكومي وفقاً للمحافظة عام ٢٠٢٢/٢٠٢١	٧
NO. & percentage distribution of Teachers and Trainers in Training Institutions institutes(systematic / unsystematic) in the governmental Sector by Governorate 2021/2022	17	التوزيع العددي والنسبي للمدرسين والمدربين في معاهد المؤسسات التدريبية للتعليم (المنهجي / غير المنهجي) بالقطاع الحكومي وفقاً للمحافظة عام ٢٠٢٢/٢٠٢١	٨
NO. & percentage distribution of training centers, Students (systematic / unsystematic) in the governmental Sector by Governorate 2021/2022	18	التوزيع العددي والنسبي لمراكز التدريب والدارسين والخريجين في المؤسسات التدريبية للتعليم (المنهجي/غير المنهجي) بالقطاع الحكومي وفقاً للمحافظة لعام ٢٠٢٢/٢٠٢١	٩
NO. & percentage distribution of Teachers & Trainers (systematic / unsystematic) in the governmental Sector by governmental 2021/2022	19	التوزيع العددي والنسبي للمدرسين والمدربين بمراكز التدريب في المؤسسات التدريبية للتعليم (المنهجي/غير المنهجي) بالقطاع الحكومي وفقاً للمحافظة لعام ٢٠٢٢/٢٠٢١	١٠
Chapter 1		الفصل الأول	
systematic education in the government sector in the academic year 2021/2022		التعليم المنهجي في القطاع الحكومي للعام الدراسي ٢٠٢٢/٢٠٢١	
NO. & percentage distribution of number of Training Institutions, Students, Graduates, Teachers & Trainers for the systematic education in the governmental Sector by Sex & governorate 2021/2022	21	التوزيع العددي والنسبي لإجمالي عدد المؤسسات التدريبية والدارسين والخريجين والمدرسين والمدربين للتعليم المنهجي بالقطاع الحكومي وفقاً للنوع والمحافظة عام ٢٠٢٢/٢٠٢١	١١
NO. & percentage distribution of Training Institutions, Students, Graduates, Teachers & Trainers for the systematic education In the governmental sector by specialization & Sex 2021/2022	22	التوزيع العددي والنسبي لإجمالي عدد المؤسسات التدريبية والدارسين والخريجين والمدرسين والمدربين للتعليم المنهجي بالقطاع الحكومي وفقاً للتخصص والنوع عام ٢٠٢٢/٢٠٢١	١٢
NO. & percentage distribution of Training Institutions, Students, Graduates, Teachers & Trainers for the systematic education in the governmental sector by specialization , Sex & gov. 2021/2022	23	التوزيع العددي والنسبي للمؤسسات التدريبية والدارسين والخريجين والمدرسين والمدربين للتعليم المنهجي بالقطاع الحكومي وفقاً للتخصص والنوع والمحافظة عام ٢٠٢٢/٢٠٢١	١٣
No.& percentage distribution of Training Institutions, Students, Graduates, Teachers & Trainers for the systematic education in the governmental sector by dependency & sex 2021/2022	28	التوزيع العددي والنسبي للمؤسسات التدريبية والدارسين والخريجين والمدرسين والمدربين للتعليم المنهجي بالقطاع الحكومي وفقاً للتبعية والنوع عام ٢٠٢٢/٢٠٢١	١٤

Contents(cont.)		تابع الفهرس	
Item	رقم الصفحة Page No.	البيان	رقم الجدول
NO. & percentage distribution of Students in Training Institutions for the systematic education in the governmental sector by age group ,Sex& gov.2021/2022	29	التوزيع العددي والنسبي للدارسين فى المؤسسات التدريبية للتعليم المنهجي بالقطاع الحكومى وفقاً لفئات السن والنوع والمحافظة عام ٢٠٢٢/٢٠٢١	١٥
Chapter 2		الفصل الثانى	
unsystematic education in the government sector for the academic year 2021/2022		التعليم غير المنهجي فى القطاع الحكومى للعام الدراسى ٢٠٢١/٢٠٢١	
NO. & percentage distribution of Training Institutions, Students, Graduates, Teachers, Trainers & the duration of training for unsystematic education in the governmental sector by governorates & Sex 2021/2022	31	التوزيع العددي والنسبي للمؤسسات التدريبية و الدارسين والخريجين و المدرسين والمدربين ومدة التدريب للتعليم غير المنهجي بالقطاع الحكومى وفقاً للمحافظة والنوع عام ٢٠٢٢/٢٠٢١	١٦
NO. & percentage distribution of Training Institutions, Students, Graduates, Teachers & Trainers for unsystematic education in the governmental sector by Specialization & Sex 2021/2022	32	التوزيع العددي والنسبي للمؤسسات التدريبية و الدارسين والخريجين و المدرسين والمدربين للتعليم غير المنهجي بالقطاع الحكومى وفقاً للتخصص والنوع عام ٢٠٢٢/٢٠٢١	١٧
NO. & percentage distribution of Training Institutions, Students, Graduates, Teachers & Trainers for un unsystematic- education in the governmental sector by specialization , Sex & Governorate 2021/2022	33	التوزيع العددي والنسبي للمؤسسات التدريبية و الدارسين والخريجين و المدرسين والمدربين للتعليم غير المنهجي بالقطاع الحكومى وفقاً للتخصص والنوع والمحافظة عام ٢٠٢٢/٢٠٢١	١٨
NO. & percentage distribution of Training Institutions, Students, Graduates, Teachers & Trainers for unsystematic- education in the governmental sector by specialization ,Sex & Governorate 2021/2022	40	التوزيع العددي والنسبي للمؤسسات التدريبية و الدارسين والخريجين و المدرسين والمدربين للتعليم غير المنهجي بالقطاع الحكومى وفقاً للتبعية والنوع عام ٢٠٢٢/٢٠٢١	١٩

Contents(cont.)		تابع الفهرس	
Item	رقم الصفحة Page No .	البيان	رقم الجدول
NO.& percentage distribution of students for unsystematic education in Governorates in the governmental sector by Age & Sex 2021/2022	41	التوزيع العددي والنسبي للدارسين في المؤسسات التدريبية للتعليم المنهجي بالقطاع الحكومي وفقاً لفئات السن والنوع والمحافظة عام ٢٠٢٢/٢٠٢١	٢٠
Section 2		الباب الثاني	
Vocational training centers in the private sector for the academic year 2021/2022		مراكز التدريب المهني في القطاع الخاص للعام الدراسي ٢٠٢٢/٢٠٢١	
Development of the numders of vocational training centers, students, graduates and teachers of the education (systematic / unsystematic) Ministry of Social Solidarity in the private sector (2017/2018 - 2021/2022)	43	تطور اعداد مراكز التدريب المهني والدارسين والخريجين والمدرسين للتعليم (المنهجي / غير المنهجي) التابع لوزارة التضامن الاجتماعي بالقطاع الخاص خلال الفترة (٢٠١٧/٢٠١٨-٢٠٢٢/٢٠٢١)	٢١
NO.& percentage distribution of vocational training centers, students and graduates in training institutions for the systematic and unsystematic education of the Ministry of Social Solidarity in the private sector by Governorate 2021/2022	44	التوزيع العددي والنسبي لمراكز التدريب المهني والدارسين والخريجين في المؤسسات التدريبية للتعليم المنهجي وغير المنهجي التابع لوزارة التضامن الاجتماعي بالقطاع الخاص وفقاً للمحافظة ٢٠٢٢/٢٠٢١	٢٢
(Table No.23) NO.& percentage distribution of vocational training centers, students, graduates, teachers and trainers in training institutions for systematic education of the Ministry of Social Solidarity in the private sector by sex and governorates 2021/2022	45	التوزيع العددي والنسبي لمراكز التدريب المهني والدارسين والخريجين والمدرسين و المدربين في المؤسسات التدريبية للتعليم المنهجي التابع لوزارة التضامن الاجتماعي بالقطاع الخاص وفقاً للنوع والمحافظة عام ٢٠٢٢/٢٠٢١	٢٣
NO.&percentage distribution in vocational training institutions for the systematic education of the Ministry of Social Solidarity in private sector by age, group and governorate 2021/2022	45	التوزيع العددي والنسبي للدارسين بمراكز التدريب المهني في المؤسسات التدريبية للتعليم المنهجي التابع لوزارة التضامن الاجتماعي بالقطاع الخاص وفقاً لفئات السن والنوع والمحافظة عام ٢٠٢٢/٢٠٢١	٢٤
No. & percentage distribution of vocational training centers, Students, Graduates, Teachers & Trainers in training institutions for unsystematic education affiliated the Ministry of Social Solidarity in private sector by sex & governorate 2021/2022	46	التوزيع العددي والنسبي لمراكز التدريب المهني والدارسين والخريجين والمدرسين و المدربين في المؤسسات التدريبية للتعليم غير المنهجي التابع لوزارة التضامن الاجتماعي بالقطاع الخاص وفقاً للنوع والمحافظة عام ٢٠٢٢/٢٠٢١	٢٥
No. & percentage distribution of students in vocational training centers in training institutions unsystematic education of the Ministry of Social Solidarity in private sector by sex, age groups & governorate 2021/2022	47	التوزيع العددي والنسبي للدارسين بمراكز التدريب المهني في المؤسسات التدريبية للتعليم غير المنهجي التابع لوزارة التضامن الاجتماعي بالقطاع الخاص وفقاً للنوع وفئات السن والمحافظة عام ٢٠٢٢/٢٠٢١	٢٦

Introduction

المقدمة

I: The Statistical goal:

Presentation of data on training institutions (schools _ institutes _ training centers) in the governmental sector and the Ministry of Social Solidarity in order to provide the necessary data on students, graduates, teachers, trainers in training institutions by specialization and subordination in the governorates for planning and studies purposes.

II: Bulletin periodicity:

The Bulletin is issued annually

III: Data sources:

_Collecting Data From the branch offices of the regional branches sector for the academic year 2021/2022 through the data form (81)

- 1-Governmental sector: The number of sources 515 511 sources were filled with 99.2% response rate.
- 2- Private sector: The number of sources 132 sources 124 sources were completed with 93.9% response rate
- As for the sources that did not respond, they were due to the cessation of activity, the liquidation of some activities, and the Covid-19 pandemic.

IV: Definitions & concepts:

1- Systematic Education: Schools and institutes that follow the method of formal education, as is the case in schools and institutes affiliated to Ministries of Education and Al - Aznar, awarded a certificate of study such as nursing diploma, where the duration of study by five years.

2-Un Systematic Education: Training centers that follow the method of training courses and does not give a certificate of study and the duration of study is less than a year of study and the goal is:

- A) Raise the productivity of employees.
- B) Qualifying employees for supervisory or leadership positions.
- C) Training for a new job or a new profession, as is followed in the sources affiliated to Ministry of Social Solidarity, whose goal is to help the disabled and those with special needs to continue life.
- D) Training in new professions as it is practiced in the Ministry of Transport to serve its purposes, such as the mechanical professions and the driving profession. These centers are unstable and non-continuous They work according to need.

VI: Data Access Methods:

Paper – C.D - Website

VI- Symbols Used:

- (-)No statement (not applicable)
- (1) common with systematic
- (=) percentage is less than 0.1%.

أولاً: هدف النشرة:

عرض البيانات الخاصة بنشاط المؤسسات التدريبية (مدارس - معاهد - مراكز التدريب) في القطاع الحكومي والخاص بوزارة التضامن الاجتماعي بهدف توفير البيانات اللازمة عن الدارسين، الخريجين، المدرسين، المدربين بالمؤسسات التدريبية حسب التخصص والتبعية بالمحافظات، ذلك لأغراض التخطيط الدراسات.

ثانياً: دورية النشرة:

تصدر النشرة سنوياً.

ثالثاً: مصادر البيانات:

يتم جمع البيانات عن طريق المكاتب الفرعية التابعة لقطاع الفروع الإقليمية عن العام الدراسي ٢٠٢١/٢٠٢٢ من خلال بيانات الاستمارة رقم (٨١) أ.م.أ.س.خ.

١- القطاع الحكومي: بلغ عدد المصادر ٥١٥ مصدراً تم استيفاء ٥١١ مصدراً بنسبة استجابة ٩٩,٢٪.

٢- القطاع الخاص: بلغ عدد المصادر ١٣٢ مصدراً تم استيفاء ١٢٤ مصدراً بنسبة استجابة ٩٣,٩٪.

أما المصادر التي لم تستجب فكانت بسبب التوقف عن النشاط، تصفية بعض أنشطة، وجائحة كوفيد (١٩).

رابعاً: التعاريف والمفاهيم المستخدمة:

١- التعليم المنهجي: المدارس والمعاهد التي تتبع أسلوب التعليم النظامي كما هو متبع بالمدارس والمعاهد التابعة لوزارات التعليم والأزهر، تمنح شهادة دراسية مثل دبلوم التمريض حيث أصبحت مدة الدراسة بها خمس سنوات.

٢- التعليم غير المنهجي: مراكز التدريب التي تتبع أسلوب

الدورات التدريبية ولا تمنح شهادة دراسية وتكون مدة الدراسة بها أقل من سنة دراسية ويكون الهدف منها:

أ- رفع الكفاءة الإنتاجية للعاملين.

ب- تأهيل العاملين لشغل الوظائف الإشرافية أو القيادية.

ج- التدريب على عمل جديد أو مهنة جديدة كما هو متبع في المصادر التابعة لوزارة التضامن الاجتماعي التي هدفها معاونة المعاقين وذوي الاحتياجات الخاصة على مواصلة الحياة.

د- التدريب على مهن جديدة كما هو متبع في وزارة النقل لخدمة أغراضها كالمهن الميكانيكية ومهنة القيادة وتعتبر هذه المراكز غير مستقرة وغير مستمرة فهي تعمل حسب الحاجة إليها.

خامساً: طرق أتاحة البيانات:

ورقي - C.D - الموقع الإلكتروني.

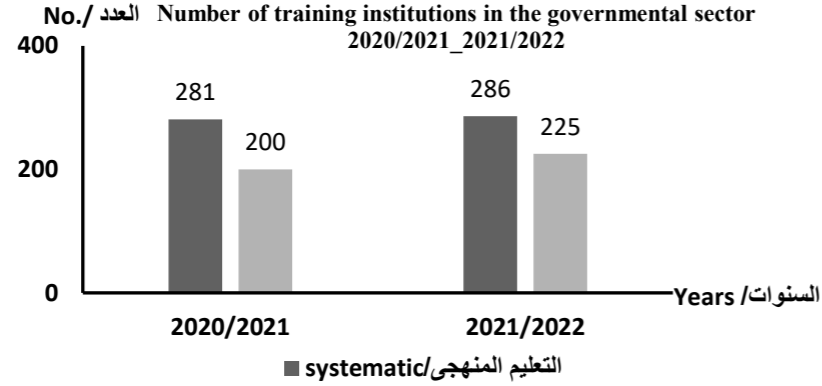
سادساً: الرموز المستخدمة:

(-) لا يوجد بيان (غير مطبق).

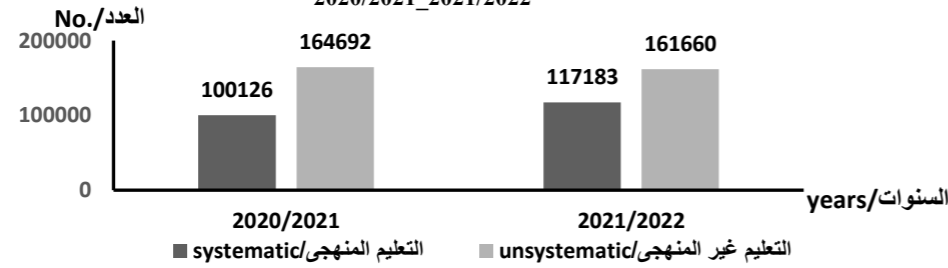
(١) مشترك مع منهجي.

(=) النسبة أقل من ٠,١٪.

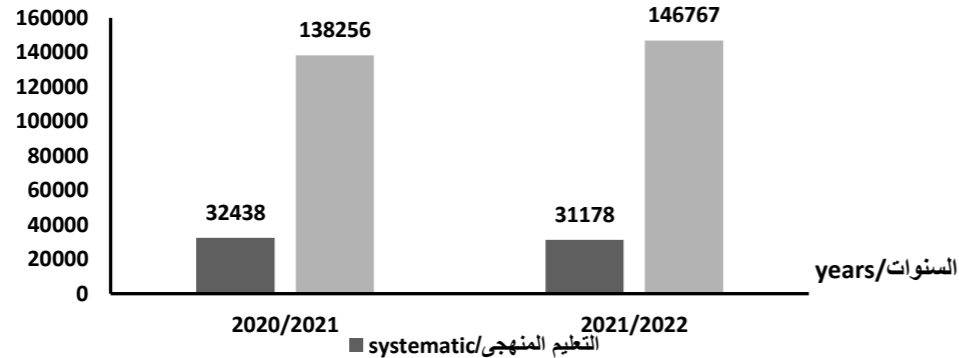
أعداد المؤسسات التدريبية بالقطاع الحكومي
٢٠٢٢ / ٢٠٢١ - ٢٠٢١ / ٢٠٢٠



أعداد الدارسين بالقطاع الحكومي
٢٠٢٢ / ٢٠٢١ - ٢٠٢١ / ٢٠٢٠
Number of students in the government sector
2020/2021_2021/2022



أعداد الخريجين بالقطاع الحكومي
٢٠٢٢ / ٢٠٢١ - ٢٠٢١ / ٢٠٢٠
Number graduates in the government sector
2020/2021_2021/2022



The most important indicators in the government sector/ أهم المؤشرات بالقطاع الحكومي
معدل التغير في أعداد المؤسسات التدريبية (منهجي / غير المنهجي) خلال عامي ٢٠٢١/٢٠٢٠ ، ٢٠٢٢/٢٠٢١

Change in the number of training institutions (systematic /unsystematic)2020/2021,2021/2022

معدل التغير / %Rate	2022/2021	2021/2020	البيان
6.2	511	481	اجمالي المؤسسات التدريبية / Training Institutions
1.8	286	281	التعليم المنهجي/systematic
12.5	225	200	التعليم غير المنهجي/unsystematic

معدل التغير في أعداد الدارسين خلال عامي ٢٠٢١/٢٠٢٠ ، ٢٠٢٢/٢٠٢١

The rate of change in the number of students during 2020/2021,2021/2022

معدل التغير / %Rate	2022/2021	2021/2020	البيان
5.3	278843	264818	اجمالي الدارسين
17.0	117183	100126	التعليم المنهجي/systematic
-1.8	161660	164692	التعليم غير المنهجي/unsystematic

معدل التغير في أعداد الخريجين خلال عامي ٢٠٢١/٢٠٢٠ ، ٢٠٢٢/٢٠٢١

The rate of change in the number of graduates during 2020/2021, 2021/2022

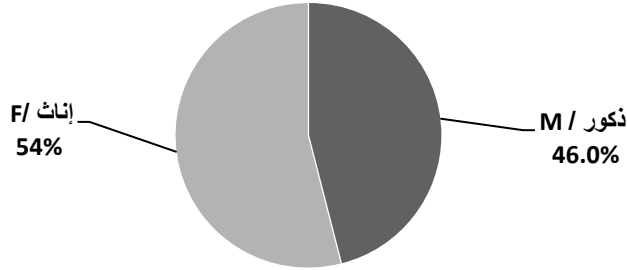
معدل التغير / %Rate	2022/2021	2021/2020	البيان
4.3	177945	170694	اجمالي الخريجين
-3.9	31178	32438	التعليم المنهجي/systematic
6.2	146767	138256	التعليم غير المنهجي/unsystematic

التوزيع العددي والنسبي لإجمالي عدد الدارسين والخريجين للتعليم (المنهجي / غير المنهجي) بالقطاع الحكومي وفقاً للنوع عام ٢٠٢٢/٢٠٢١

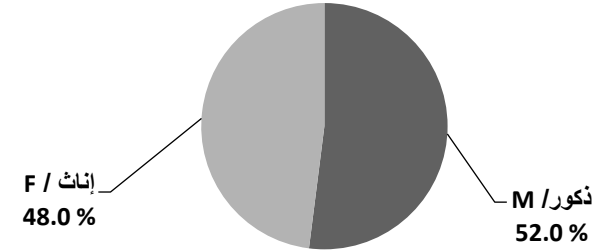
Number & percentage distribution of the total number of students & graduates of education (systematic / unsystematic) in the governmental sector by Sex 2021/2022

الخريجين						الدارسين						البيان
%	الجملة T	%	إناث F	%	ذكور M	%	الجملة T	%	إناث F	%	ذكور M	
100	31178	54.0	16853	46.0	14325	100	117183	48.0	56242	52.0	60941	منهجي
100	146767	31.2	45749	68.8	101018	100	161660	31.0	50181	69.0	111479	غير المنهجي

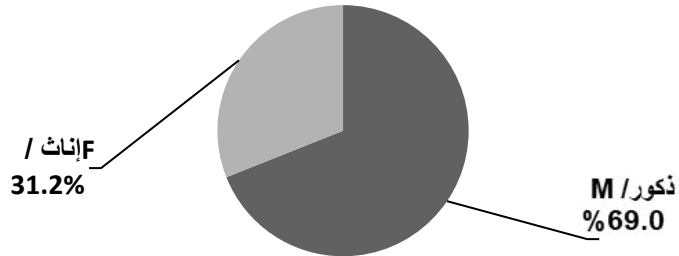
التوزيع النسبي للخريجين بالتعليم المنهجي وفقاً للنوع عام ٢٠٢٢/٢٠٢١
PERCENTAGE DISTRIBUTION OF GRADUATES IN SYSTEMATIC EDUCATION BY SEX 2021/2022



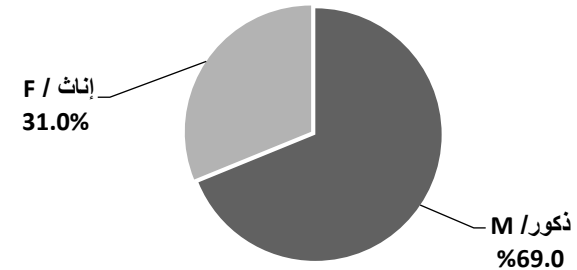
التوزيع النسبي للدارسين للتعليم المنهجي وفقاً للنوع عام ٢٠٢٢ / ٢٠٢١
Percentage Distribution of Students by Sex in systematic education 2021/2022



التوزيع النسبي للخريجين بالتعليم غير المنهجي وفقاً للنوع عام ٢٠٢٢ / ٢٠٢١
PERCENTAGE DISTRIBUTION OF GRADUATES IN UNSYSTEMATIC EDUCATION BY SEX 2021/2022



التوزيع النسبي للدارسين بالتعليم غير المنهجي وفقاً للنوع عام ٢٠٢٢ / ٢٠٢١
Percentage Distribution of Students by Sex in unsystematic education 2021/2022



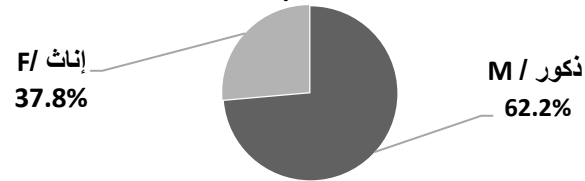
التوزيع العددي والنسبي لإجمالي عدد المدرسين والمدربين للتعليم (المنهجي / غير المنهجي) بالقطاع الحكومي وفقاً للنوع عام ٢٠٢٢/٢٠٢١

No.& percentage distribution of the total number of teachers& trainers for education (systematic / unsystematic) in the governmental sector by Sex 2021/2022

المدرسين						المدرسين						البيان
%	الجملة T	%	إناث F/	%	ذكور M/	%	الجملة T	%	إناث F/	%	ذكور M/	
100	1401	37.8	530	62.2	871	100	3313	72.6	2406	27.4	907	منهجي
100	2464	26.7	659	73.3	1805	100	1160	26.4	306	73.6	854	غير المنهجي

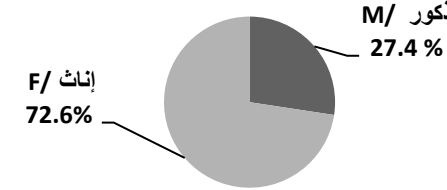
التوزيع النسبي للمدرسين وفقاً للنوع بالتعليم المنهجي عام ٢٠٢١ / ٢٠٢٢

Percentage distribution of trainers by Sex in systematic education 2021 / 2022



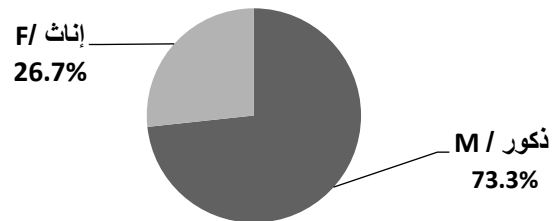
التوزيع النسبي للمدرسين وفقاً للنوع بالتعليم المنهجي عام ٢٠٢٢ / ٢٠٢١

Percentage distribution of teachers by Sex systematic education 2021 / 2022



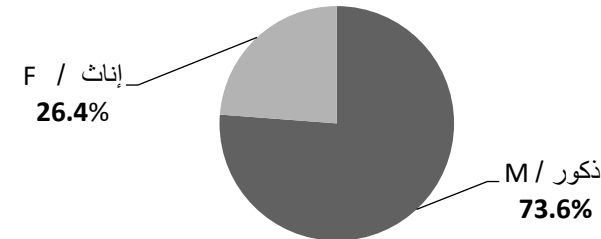
التوزيع النسبي للمدرسين وفقاً للنوع بالتعليم غير المنهجي عام ٢٠٢١ / ٢٠٢٢

Percentage distribution of trainers by sex in unsystematic education 2021 / 2022



توزيع النسبي للمدرسين وفقاً للنوع بالتعليم غير المنهجي عام ٢٠٢٢ / ٢٠٢١

Percentage distribution of teachers by sex in unsystematic education 2021 / 2022



اهم المؤشرات لاعداد مراكز التدريب المهني التابعة لوزارة التضامن الاجتماعي بالقطاع الخاص

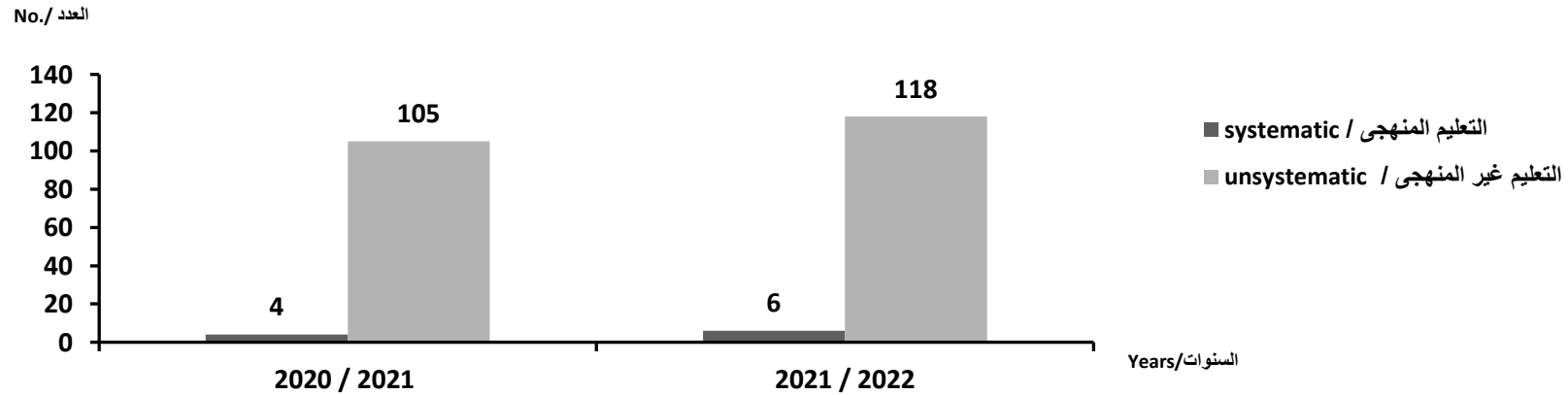
The most important indicators for the number of vocational training centers affiliated to the Ministry of Social Solidarity in the private sector

معدل التغير في أعداد مراكز التدريب المهني خلال عامي ٢٠٢٠ / ٢٠٢١ ، ٢٠٢١ / ٢٠٢٢

The rate of change in the number of vocational training centers during 2020 / 2021– 2021 / 2022

Item	معدل التغير % Rate of change	2021/2022	2020/2021	البيان
Total	13.8	124	109	الاجمالي
systematic education	50.0	6	4	التعليم المنهجي
unsystematic education	12.4	118	105	التعليم الغير منهجي

أعداد مراكز التدريب المهني التابعة لوزارة التضامن الاجتماعي بالقطاع الخاص ٢٠٢٠/٢٠٢١_٢٠٢١/٢٠٢٢
Number of vocational training centers in the private sector in the Ministry of Social Solidarity
2020/2021_2021/2022

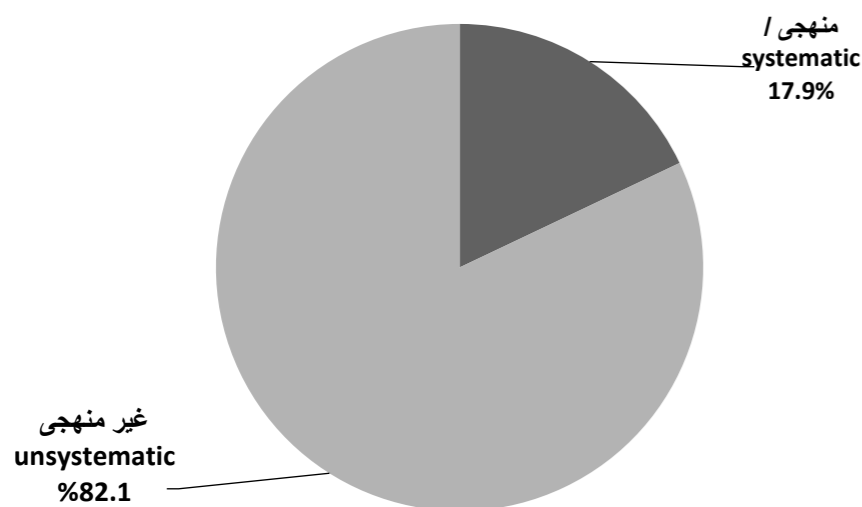


No. & percentage distribution of students, Graduates, Teachers and Trainers in training institutions for education (systematic / unsystematic) in the governmental & private sector of the Ministry of Social Solidarity 2021/2022

Item	Trainers / المدربين			Teachers / المدرسين			Graduates / الخريجين			Students / الدارسين			Training / المؤسسات التدريبية / Institutions			البيان	القطاع	
	جملة	غير منهجي	منهجي	جملة	غير منهجي	منهجي	جملة	غير منهجي	منهجي	جملة	غير منهجي	منهجي	جملة	غير منهجي	منهجي			
	Total	unsystematic	systematic	Total	unsystematic	systematic	Total	unsystematic	systematic	Total	unsystematic	systematic	Total	unsystematic	systematic			
Total	NO.	4222	2783	1439	4747	1376	3371	187153	153567	33586	297383	168663	128720	635	343	292	العدد	الاجمالي
	%	100	65.9	34.1	100	29.0	71.0	100	82.1	17.9	100	56.7	43.3	100	54.0	46.0	%	
Governmental	NO.	3865	2464	1401	4473	1160	3313	177945	146767	31178	278843	161660	117183	511	225	286	العدد	حكومي
	%	100	63.8	36.2	100	25.9	74.1	100	82.5	17.5	100	58.0	42.0	100	44.0	56.0	%	
private	NO.	357	319	38	274	216	58	9208	6800	2408	18540	7003	11537	124	118	6	العدد	خاص
	%	100	89.4	10.6	100	78.8	21.2	100	73.8	26.2	100	37.8	62.2	100	95.2	4.8	%	

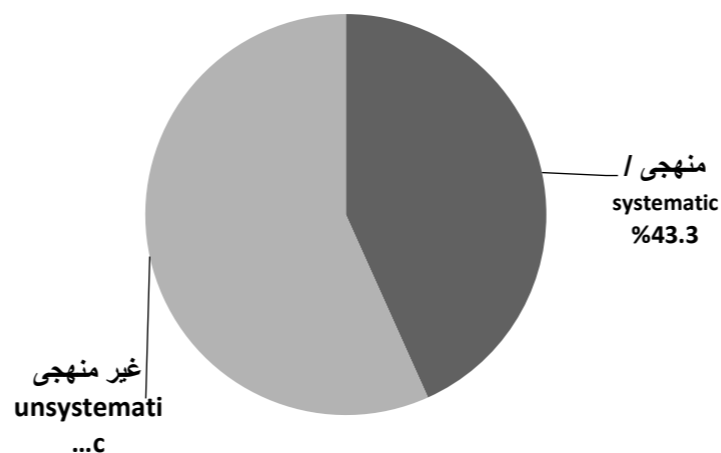
التوزيع النسبي للخريجين بالتعليم المنهجي / غير المنهجي
عام ٢٠٢٢/٢٠٢١

No. & percentage distribution of Graduates 2021/2022



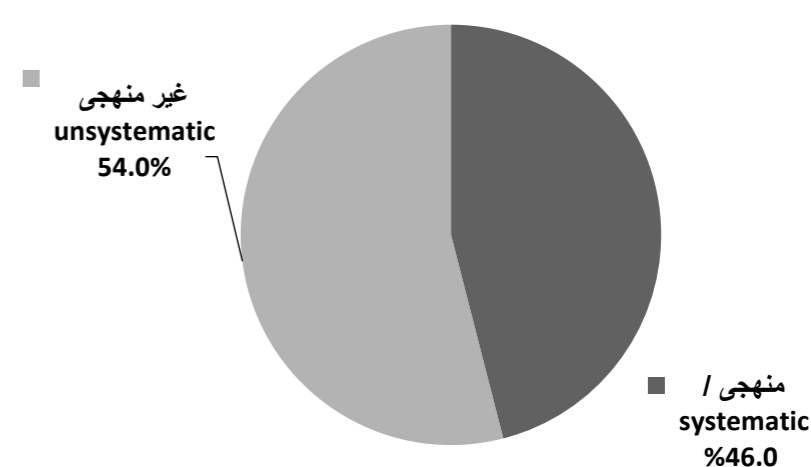
التوزيع النسبي للدارسين بالتعليم المنهجي / غير المنهجي
عام ٢٠٢٢/٢٠٢١

No. & percentage distribution of Students 2021/2022



التوزيع النسبي للمؤسسات التدريبية بالتعليم المنهجي / غير المنهجي
عام ٢٠٢٢/٢٠٢١

No. & percentage distribution of training institutions 2021/2022



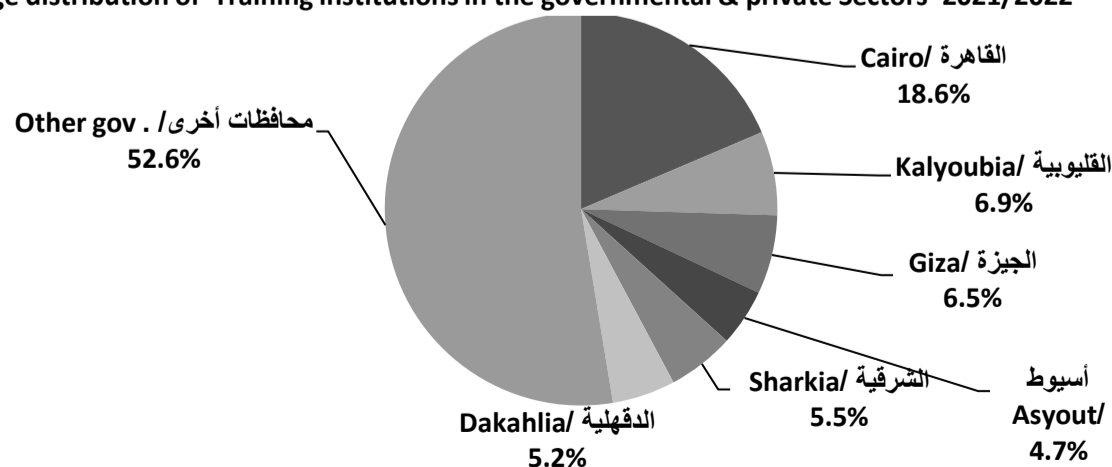
التوزيع العددي والنسبي لإجمالي المؤسسات التدريبية للتعليم (المنهجي / غير المنهجي) بالقطاع الحكومي ومراكز التدريب المهني التابعة لوزارة التضامن الاجتماعي بالقطاع الخاص وفقاً للمحافظة عام

٢٠٢٢/٢٠٢١

No. & percentage distribution of the total training institutions for education (systematic / unsystematic) in the governmental sector & vocational training centers affiliated to the Ministry of Social Solidarity in the private sector by governorate 2021/2022

Governorate	Total / جملة				مراكز التدريب المهني التابعة لوزارة التضامن الاجتماعي بالقطاع الخاص Vocational Training Centers of the Ministry of Social Solidarity in the Private Sector				قطاع حكومي / Government Sector				المحافظة
	جملة		غير منهجي	منهجي	جملة		غير منهجي	منهجي	جملة		غير منهجي	منهجي	
	%	Total	unsystematic	systematic	%	Total	unsystematic	systematic	%	Total	unsystematic	systematic	
Total	100	635	343	292	100	124	118	6	100	511	225	286	الإجمالي
Cairo	18.6	118	47	71	8.9	11	11	—	20.9	107	36	71	القاهرة
Alexandria	4.6	29	11	18	6.5	8	6	2	4.1	21	5	16	الأسكندرية
Port- Said	2.2	14	8	6	2.4	3	3	—	2.2	11	5	6	بورسعيد
Suez	2.0	13	13	—	5.6	7	7	—	1.2	6	6	—	السويس
Damietta	2.5	16	9	7	3.2	4	4	—	2.3	12	5	7	دمياط
Dakahlia	5.2	33	16	17	1.6	2	2	—	6.1	31	14	17	الدقهلية
Sharkia	5.5	35	16	19	0.8	1	1	—	6.7	34	15	19	الشرقية
Kalyoubia	6.9	44	26	18	11.3	14	14	—	5.9	30	12	18	القليوبية
Kafr- El-Sheikh	3.1	20	12	8	1.6	2	2	—	3.5	18	10	8	كفر الشيخ
Gharbia	2.5	16	6	10	1.6	2	2	—	2.7	14	4	10	الغربية
Menoufia	2.4	15	7	8	3.2	4	4	—	2.2	11	3	8	المنوفية
behera	3.1	20	8	12	2.4	3	3	—	3.3	17	5	12	البحيرة
Ismailia	3.1	20	12	8	1.6	2	1	1	3.5	18	11	7	الإسماعيلية
Giza	6.5	41	16	25	1.6	2	1	1	7.6	39	15	24	الجيزة
Beni - Suef	2.7	17	6	11	0.8	1	1	—	3.1	16	5	11	بنى سويف
Fayoum	1.6	10	5	5	3.2	4	4	—	1.2	6	1	5	الفيوم
Menia	3.9	25	15	10	3.2	4	3	1	4.1	21	12	9	المنيا
Asyout	4.7	30	19	11	8.9	11	11	—	3.7	19	8	11	أسيوط
Suhag	3.9	25	17	8	4.8	6	6	—	3.7	19	11	8	سوهاج
Qena	1.3	8	5	3	1.6	2	2	—	1.2	6	3	3	قنا
Aswan	3.0	19	11	8	0.8	1	1	—	3.5	18	10	8	أسوان
Luxor	1.9	12	11	1	4.0	5	4	1	1.4	7	7	—	الأقصر
Red sea	1.9	12	12	—	2.4	3	3	—	1.8	9	9	—	البحر الأحمر
El-wadi El-Gidid	1.9	12	10	2	2.4	3	3	—	1.8	9	7	2	الوادى الجديد
Matrouh	1.1	7	6	1	2.4	3	3	—	0.8	4	3	1	مطروح
North Sinai	2.0	13	9	4	5.6	7	7	—	1.2	6	2	4	شمال سيناء
South Sinai	1.7	11	10	1	7.3	9	9	—	0.4	2	1	1	جنوب سيناء

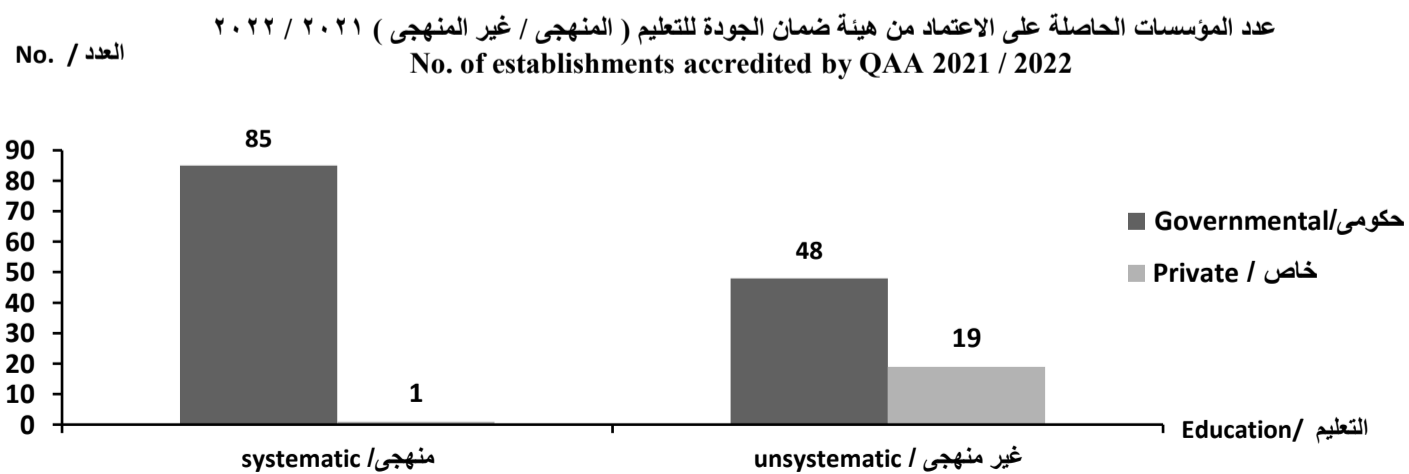
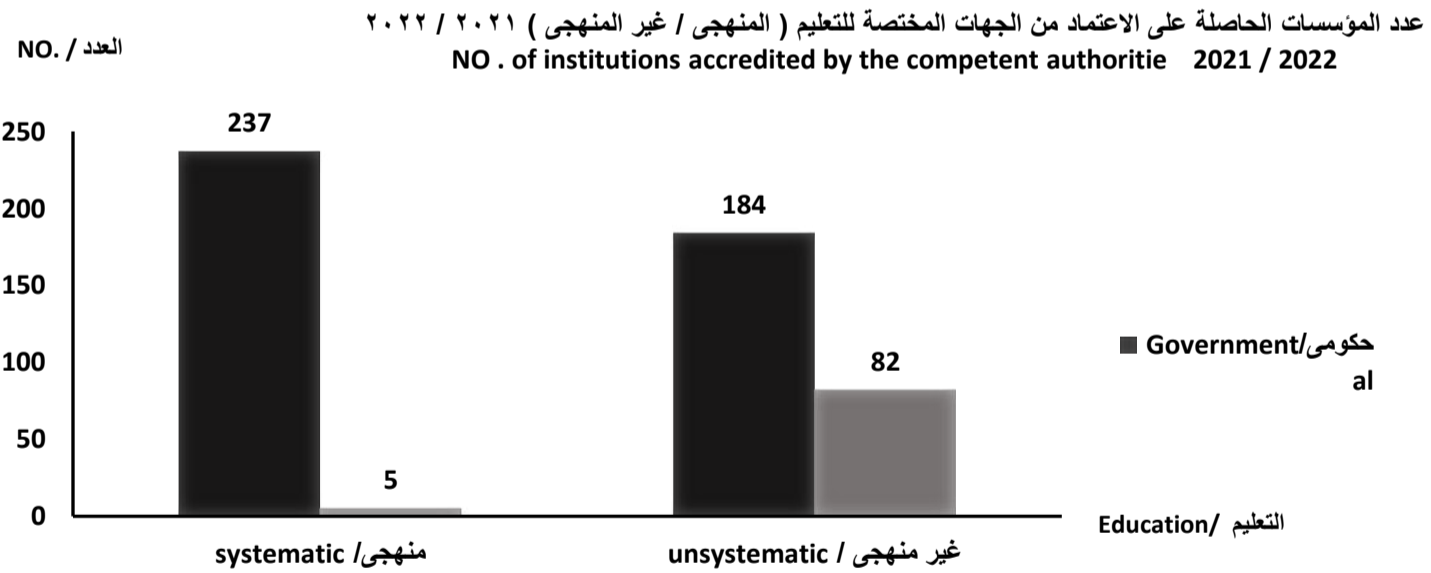
التوزيع النسبي لإجمالي المؤسسات التدريبية للتعليم بالقطاع الحكومي ومراكز التدريب المهني عام ٢٠٢٢/٢٠٢١
percentage distribution of Training institutions in the governmental & private Sectors 2021/2022



التوزيع العددي والنسبي للمؤسسات التدريبية للتعليم (المنهجى / غير المنهجى) الحاصلة على الاعتماد من الجهات المختصة وهيئة ضمان الجودة بالقطاع الحكومي والقطاع الخاص عام ٢٠٢٢/٢٠٢١

Numerical and relative distribution of training institutions for education (systematic / non-curricular) that obtained accreditation from the competent authorities and the Quality Assurance Authority in the government sector and the private sector in the year 2021/2022

Item	عدد المؤسسات الحاصلة على الاعتماد من هيئة ضمان الجودة No . of establishments accredited by QAA			عدد المؤسسات الحاصلة على الاعتماد من الجهات المختصة No . of institutions accredited by the competent authorities			البيان
	جملة Total	غير منهجى unsystematic	منهجى systematic	جملة Total	غير منهجى unsystematic	منهجى systematic	
Total	153	67	86	508	266	242	العدد الاجمالي
	100	43.8	56.2	100	52.4	47.6	
Governmental	133	48	85	421	184	237	العدد حكومى
	100	36.1	63.9	100	43.7	56.3	
Private	20	19	1	87	82	5	العدد خاص
	100	95	5	100	94.3	5.7	



الباب الأول

المؤسسات التدريبية (مدارس - معاهد - مراكز تدريب)

للتعليم (المنهجي - غير منهجي) في القطاع الحكومي

للعام الدراسي 2021 / 2022

Section 1

Training institutions (schools - institutes - training centers)

For education (systematic- unsystematic) in the governmental sector

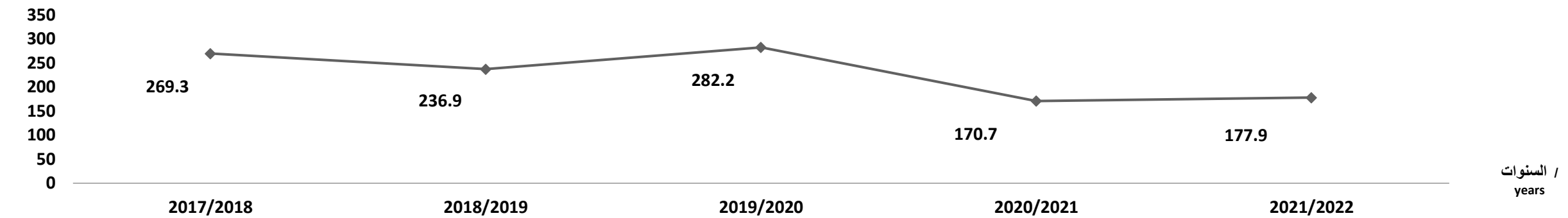
For the academic year 2021/2022

جدول رقم (١) تطور اعداد المؤسسات التدريبية والدارسين والخريجين والمدرسين للتعليم (المنهجي / غير المنهجي) بالقطاع الحكومي وفقاً للنوع خلال الفترة (٢٠١٧ / ٢٠١٨ - ٢٠٢١ / ٢٠٢٢)

(Table No. 1) Development of the number of Training Institutions, Students, Graduates and Teachers for education (systematic / unsystematic) in the governmental sector 2017 / 2018 - 2021 / 2022

Item Year	المدرسين / Teachers			الخريجين / Graduates			الدارسين / Students			المؤسسات التدريبية / Training Institutions			البيان السنة	
	جملة	غير منهجي	منهجي	جملة	غير منهجي	منهجي	جملة	غير منهجي	منهجي	جملة	غير منهجي	منهجي		
	Total	unsystematic	systematic	Total	unsystematic	systematic	Total	unsystematic	systematic	Total	unsystematic	systematic		
NO.	3429	546	2883	269255	244540	24715	324397	246342	78055	478	196	282	العدد	2017/2018
%	100	15.9	84.1	100	90.8	9.2	100	75.9	24.1	100	41.0	59.0	%	
NO.	3914	732	3182	236850	208623	28227	317830	210208	107622	486	204	282	العدد	2018 /2019
%	100	18.7	81.3	100	88.1	11.9	100	66.1	33.9	100	42.0	58.0	%	
NO.	4169	946	3223	282163	256779	25384	344398	258789	85609	487	205	282	العدد	2019/2020
%	100	22.7	77.3	100	91.0	9.0	100	75.1	24.9	100	42.1	57.9	%	
NO.	4287	966	3321	170694	138256	32438	264818	164692	100126	481	200	281	العدد	2020/2021
%	100	22.5	77.5	100	81.0	19.0	100	62.2	37.8	100	41.6	58.4	%	
NO.	4473	1160	3313	177945	146767	31178	278843	161660	117183	511	225	286	العدد	2021/2022
%	100	25.9	74.1	100	82.5	17.5	100	58.0	42.0	100	44.0	56.0	%	

تطور اعداد خريجي المؤسسات التدريبية منهجي وغير منهجي خلال الفترة (٢٠١٧ / ٢٠١٨ - ٢٠٢١ / ٢٠٢٢)
(2021/2022 - 2017/2018) Development of graduates training institutions systematic and unsystematic during the period



جدول رقم (٢) التوزيع العددي والنسبي للدارسين والخريجين في المؤسسات التدريبية للتعليم (المنهجي / غير المنهجي) بالقطاع الحكومي وفقاً للمحافظة عام ٢٠٢٢/٢٠٢١

(Table No. 2) No.& percentage distribution of Students and Graduates in Educational Training Institutions (systematic / unsystematic) in the governmental Sector by Governorate 2021/2022

Governorate	Graduates / الخريجين				Students / الدارسين				Training Institutions / المؤسسات التدريبية				المحافظة
	جملة		غير منهجي	منهجي	جملة		غير منهجي	منهجي	جملة		غير منهجي	منهجي	
	%	Total	unsystematic	systematic	%	Total	unsystematic	systematic	%	Total	unsystematic	systematic	
Total	100	177945	146767	31178	100	278843	161660	117183	100	511	225	286	الإجمالي
Cairo	40.8	72651	66949	5702	44.0	122615	80938	41677	20.9	107	36	71	القاهرة
Alexandria	7.8	13855	12107	1748	6.4	17859	12116	5743	4.1	21	5	16	الأسكندرية
Port - Said	0.6	994	375	619	1.6	4565	375	4190	2.2	11	5	6	بورسعيد
sues	0.1	141	141	-	0.1	143	143	-	1.2	6	6	-	السويس
Damietta	0.9	1557	793	764	1.4	4021	793	3228	2.3	12	5	7	دمياط
Dakahlia	3.5	6204	3722	2482	3.5	9895	3722	6173	6.1	31	14	17	الدقهلية
Sharkia	11.5	20411	16760	3651	9.2	25680	16780	8900	6.7	34	15	19	الشرقية
Kalyoubia	1.9	3404	1796	1608	2.4	6563	1800	4763	5.9	30	12	18	القليوبية
Kafr El Sheikh	2.1	3784	2618	1166	2.0	5620	2730	2890	3.5	18	10	8	كفر الشيخ
Gharbia	2.4	4193	3578	615	2.0	5442	3578	1864	2.7	14	4	10	الغربية
Menoufia	0.3	453	145	308	0.4	1158	149	1009	2.2	11	3	8	المنوفية
behera	1.7	3044	2507	537	1.6	4325	2507	1818	3.3	17	5	12	البحيرة
Ismailia	2.6	4544	4181	363	2.1	5743	4391	1352	3.5	18	11	7	الإسماعيلية
Giza	4.5	8035	5928	2107	4.9	13756	5928	7828	7.6	39	15	24	الجيزة
Beni - Suef	1.7	2940	1079	1861	2.1	5771	1087	4684	3.1	16	5	11	بنى سويف
Fayoum	0.1	209	18	191	0.4	1173	18	1155	1.2	6	1	5	الفيوم
Menia	5.3	9398	8959	439	3.8	10536	9091	1445	4.1	21	12	9	المنيا
Asyout	2.9	5179	2508	2671	3.0	8461	2534	5927	3.7	19	8	11	أسيوط
Suhag	2.1	3669	3312	357	1.7	4677	3320	1357	3.7	19	11	8	سوهاج
Qena	0.2	326	124	202	0.3	926	124	802	1.2	6	3	3	قنا
Aswan	6.0	10606	7512	3094	5.6	15666	7841	7825	3.5	18	10	8	أسوان
Luxor	0.2	404	404	-	0.1	404	404	-	1.4	7	7	-	الأقصر
Red Sea	0.1	167	167	-	0.1	168	168	-	1.8	9	9	-	البحر الأحمر
El wadi El Gidid	0.4	638	449	189	0.4	1171	455	716	1.8	9	7	2	الوادي الجديد
Matrouh	0.4	672	533	139	0.3	896	563	333	0.8	4	3	1	مطروح
North Sinai	0.2	359	45	314	0.3	968	48	920	1.2	6	2	4	شمال سيناء
South Sinai	0.1	108	57	51	0.2	641	57	584	0.4	2	1	1	جنوب سيناء

جدول رقم (٣) التوزيع العددي والنسبي لاجمالي عدد المدرسين والمدربين في المؤسسات التدريبية للتعليم (المنهجي / غير المنهجي) بالقطاع الحكومي وفقا للمحافظة عام ٢٠٢٢/٢٠٢١

(Table No. 3) No. & percentage distribution of the total number of Teachers and Trainers in the Training Institution for education (systematic / unsystematic) in the governmental Sector by governorates 2021/2022

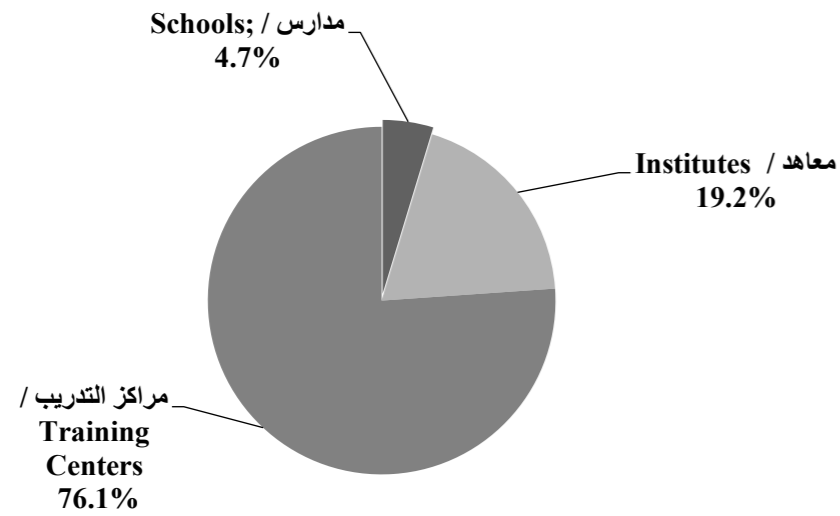
Governorate	Trainers / المدربين				Teachers / المدرسين				المحافظة
	جملة		غير منهجي	منهجي	جملة		غير منهجي	منهجي	
	%	Total	unsystematic	systematic	%	Total	unsystematic	systematic	
Total	100	3865	2464	1401	100	4473	1160	3313	الإجمالي
Cairo	34.5	1333	882	451	21.8	974	313	661	القاهرة
Alexandria	8.6	333	195	138	9.4	420	235	185	الأسكندرية
Port- Said	1.1	44	17	27	2.4	108	6	102	بورسعيد
sues	0.2	6	6	-	0.2	10	10	-	السويس
Damietta	1.4	56	21	35	2.9	130	14	116	دمياط
Dakahlia	3.2	122	78	44	5.4	240	44	196	الدقهلية
Sharkia	6.4	247	86	161	7.7	343	20	323	الشرقية
Kalyoubia	5.1	198	139	59	5.2	233	19	214	القليوبية
Kafr- El- Sheikh	2.8	108	69	39	4.2	190	102	88	كفر الشيخ
Gharbia	2.2	84	51	33	3.5	158	77	81	الغربية
Menoufia	1.2	47	35	12	2.2	99	3	96	المنوفية
behera	2.2	84	63	21	3.1	139	7	132	البحيرة
Ismailia	2.0	79	59	20	2.4	108	16	92	الاسماعيلية
Giza	10.5	405	252	153	7.1	318	69	249	الجيزة
Beni-Suef	2.6	100	58	42	2.7	120	5	115	بنى سويف
Fayoum	0.3	13	3	10	1.6	72	3	69	الفيوم
Menia	3.6	140	114	26	2.4	109	24	85	المنيا
Asyout	3.1	119	58	61	4.2	186	22	164	أسيوط
Suhag	1.8	68	65	3	4.0	180	86	94	سوهاج
Qena	0.2	7	5	2	0.3	15	2	13	قنا
Aswan	3.4	133	106	27	3.8	169	28	141	أسوان
Luxor	0.8	30	30	-	0.2	8	8	-	الأقصر
Red Sea	0.5	18	18	-	0.2	11	11	-	البحر الأحمر
El-wadi El-Gidid	1.0	38	25	13	0.7	31	16	15	الوادى الجديد
Matrouh	0.3	11	11	-	0.9	39	17	22	مطروح
North Sinai	0.5	21	10	11	0.9	42	2	40	شمال سيناء
South Sinai	0.5	21	8	13	0.5	21	1	20	جنوب سيناء

جدول رقم (٤) التوزيع العددي والنسبي للمؤسسات التدريبية والدارسين والخريجين والمدرسين والمدربين بالتعليم (المنهجي / غير المنهجي) بالقطاع الحكومي وفقا لنوع المؤسسات التدريبية عام ٢٠٢٢/٢٠٢١

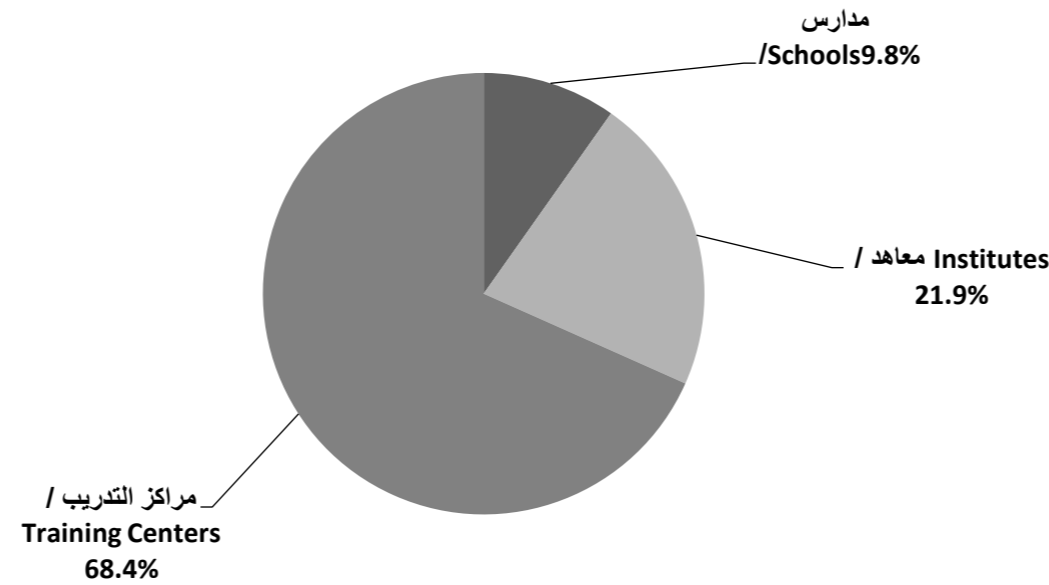
(Table No. 4) NO.& Percentage Distribution of Training Institutions , Students, Graduates, Teachers &Trainers (systematic / unsystematic) in the governmental Sector 2021/2022

Item	المدرسين / Trainers				المدرسين / Teachers				الخريجين / Graduates				الدارسين / Students				المؤسسات التدريبية / Training institutions				البيان
	جملة		غير منهجي	منهجي	جملة		غير منهجي	منهجي	جملة		غير منهجي	منهجي	جملة		غير منهجي	منهجي	جملة		غير منهجي	منهجي	
	%	Total	unsystematic	systematic	%	Total	unsystematic	systematic	%	Total	unsystematic	systematic	%	Total	unsystematic	systematic	%	Total	unsystematic	systematic	
Total	100	3865	2464	1401	100	4473	1160	3313	100	177945	146767	31178	100	278843	161660	117183	100	511	225	286	الاجمالي
Schools	8.7	335	_	335	37.1	1660	_	1660	4.7	8353	_	8353	9.8	27205	_	27205	29.5	151	_	151	مدارس
Institutes	24.6	950	598	352	29.2	1308	103	1205	19.2	34164	21069	13095	21.9	60999	22068	38931	23.5	120	45	75	معاهد
training	66.8	2580	1866	714	33.6	1505	1057	448	76.1	135428	125698	9730	68.4	190639	139592	51047	47.0	240	180	60	مراكز التدريب

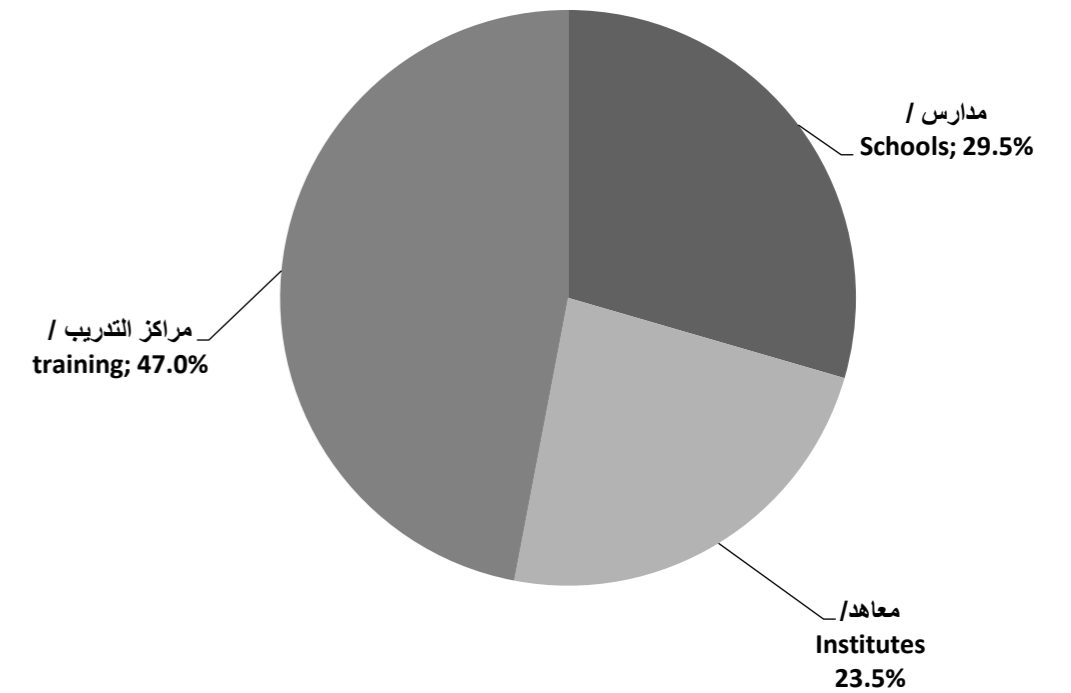
التوزيع النسبي للخريجين بالمؤسسات التدريبية لعام ٢٠٢٢ / ٢٠٢١
percentage distribution of Graduates in training institutions in 2021 / 2022



التوزيع النسبي للدارسين بالمؤسسات التدريبية لعام ٢٠٢٢ / ٢٠٢١
percentage distribution of learners in training institutions in 2021 / 2022



التوزيع النسبي للمؤسسات التدريبية لعام ٢٠٢٢ / ٢٠٢١
Percentage distribution of training institutions for the year 2021/2022



جدول رقم (٥) التوزيع العددي والنسبي للمدارس والدارسين والخريجين في المؤسسات التدريبية للتعليم (المنهجي / غير المنهجي) * بالقطاع الحكومي وفقاً للمحافظة عام ٢٠٢٢/٢٠٢١

(Table No. 5) NO. & percentage Distribution of Schools, Students & Graduates in Educational Training Institutions (systematic & unsystematic) in the governmental Sector by Gov.

2021/2022

Governorate	Graduates / الخريجين				Students / الدارسين				Schools / المدارس				المحافظة
	جملة		غير منهجي	منهجي	جملة		غير منهجي	منهجي	جملة		غير منهجي	منهجي	
	%	Total	unsystematic	systematic	%	Total	unsystematic	systematic	%	Total	unsystematic	systematic	
Total	100	8353	-	8353	100	27205	-	27205	100	151	-	151	الإجمالي
Cairo	12	1017	-	1017	14	3764	-	3764	17.9	27	-	27	القاهرة
Alexandria	1	64	-	64	1	175	-	175	0.7	1	-	1	الأسكندرية
Port – Said	0.3	26	-	26	1	167	-	167	0.7	1	-	1	بورسعيد
Damietta	3	265	-	265	3	888	-	888	2.6	4	-	4	دمياط
Dakahlia	5	396	-	396	5	1297	-	1297	7.3	11	-	11	الدقهلية
Sharkia	7	618	-	618	6	1618	-	1618	8.6	13	-	13	الشرقية
Kalyoubia	7	626	-	626	6	1666	-	1666	7.3	11	-	11	القليوبية
Kafr – El- Sheikh	6	524	-	524	6	1627	-	1627	4.6	7	-	7	كفر الشيخ
Gharbia	3	224	-	224	3	705	-	705	4.6	7	-	7	الغربية
Menoufia	4	302	-	302	4	992	-	992	4.6	7	-	7	المنوفية
behera	4	347	-	347	4	1106	-	1106	5.3	8	-	8	البحيرة
Ismailia	4	326	-	326	5	1253	-	1253	3.3	5	-	5	الإسماعيلية
Giza	3	292	-	292	3	892	-	892	2.6	4	-	4	الجيزة
Beni – Suef	3	227	-	227	3	778	-	778	5.3	8	-	8	بنى سويف
Fayoum	2	150	-	150	2	648	-	648	2.6	4	-	4	الفيوم
Menia	4	311	-	311	4	1043	-	1043	5.3	8	-	8	المنيا
Asyout	5	379	-	379	5	1332	-	1332	5.3	8	-	8	أسيوط
Suhag	4	357	-	357	5	1357	-	1357	5.3	8	-	8	سوهاج
Qena	2	199	-	199	3	796	-	796	1.3	2	-	2	قنا
Aswan	17	1410	-	1410	14	3896	-	3896	2.0	3	-	3	أسوان
Matrouh	2	139	-	139	1	333	-	333	0.7	1	-	1	مطروح
North Sinai	1	103	-	103	1	288	-	288	1.3	2	-	2	شمال سيناء
South Sinai	1	51	-	51	2	584	-	584	0.7	1	-	1	جنوب سيناء

(*) no unsestematic education data for government sector for this year

لا يوجد تعليم غير منهجي بالقطاع الحكومي هذا العام(*)

جدول رقم (٦) التوزيع العددي والنسبي للمدرسين والمدربين بالمدارس في المؤسسات التدريبية للتعليم (المنهجي/ غير المنهجي)* بالقطاع الحكومي وفقاً للمحافظة عام ٢٠٢٢/٢٠٢١

(Table No. 6) NO. & percentage distribution of Teachers & Trainers (systematic & unsystematic) in the governmental Sector by gov. 2021/2022

Governorate	trainers / المدربين				teachers / المدرسين				المحافظة
	جملة		غير منهجي	منهجي	جملة		غير منهجي	منهجي	
	%	Total	unsystematic	systematic	%	Total	unsystematic	systematic	
Total	100	335	-	335	100	1660	-	1660	الإجمالي
Cairo	24.5	82	-	82	17.5	290	-	290	القاهرة
Alexandria	3.3	11	-	11	0.5	8	-	8	الأسكندرية
Port- Said	-	-	-	-	0.6	10	-	10	بورسعيد
Damietta	1.8	6	-	6	2.8	47	-	47	دمياط
Dakahlia	4.2	14	-	14	4.8	80	-	80	الدقهلية
Sharkia	5.1	17	-	17	5.2	86	-	86	الشرقية
Kalyoubia	6.0	20	-	20	9.0	150	-	150	القليوبية
Kafr- El- Sheikh	8.7	29	-	29	3.7	62	-	62	كفر الشيخ
Gharbia	3.0	10	-	10	3.7	61	-	61	الغربية
Menoufia	3.0	10	-	10	5.5	91	-	91	المنوفية
behera	2.1	7	-	7	5.1	84	-	84	البحيرة
Ismailia	2.7	9	-	9	5.2	86	-	86	الإسماعيلية
Giza	9.3	31	-	31	2.8	47	-	47	الجيزة
Beni-Suef	6.0	20	-	20	6.2	103	-	103	بنى سويف
Fayoum	3.0	10	-	10	2.7	44	-	44	الفيوم
Menia	4.2	14	-	14	4.8	79	-	79	المنيا
Asyout	5.7	19	-	19	5.2	87	-	87	أسيوط
Suhag	0.9	3	-	3	5.7	94	-	94	سوهاج
Aswan	0.3	1	-	1	0.7	12	-	12	أسوان
Qena	0.3	1	-	1	4.5	75	-	75	قنا
Matrouh	-	-	-	-	1.3	22	-	22	مطروح
North Sinai	2.4	8	-	8	1.3	22	-	22	شمال سيناء
South Sinai	3.9	13	-	13	1.2	20	-	20	جنوب سيناء

(*) no unsestematic education data for government sector for this year

لا يوجد تعليم غير منهجي بالقطاع الحكومي هذا العام (*)

جدول رقم (٧) التوزيع العددي والنسبي للمعاهد والدارسين والخريجين في المؤسسات التدريبية للتعليم (المنهجي / غير المنهجي) بالقطاع الحكومي وفقاً للمحافظة عام ٢٠٢٢/٢٠٢١

(Table No. 7) NO. & percentage distribution of Institutes, Students & Graduates in Training Institutions (systematic & unsystematic) in the governmental Sector by Gov. 2021/2022

Governorate	Graduates / الخريجين				Students / الدارسين				Institutes / المعاهد				المحافظة
	جملة		غير منهجي	منهجي	جملة		غير منهجي	منهجي	جملة		غير منهجي	منهجي	
	%	Total	unsystematic	systematic	%	Total	unsystematic	systematic	%	Total	unsystematic	systematic	
Total	100	34164	21069	13095	100	60999	22068	38931	100	120	45	75	الإجمالي
Cairo	25.8	8827	7517	1310	23	14053	8227	5826	29.2	35	9	26	القاهرة
Alexandria	5.5	1893	1797	96	3.8	2327	1797	530	5.0	6	2	4	الأسكندرية
Port – Said	0.8	274	-	274	5.3	3225	-	3225	2.5	3	-	3	بورسعيد
Dakahlia	0.7	254	116	138	2.2	1317	116	1201	1.7	2	1	1	الدقهلية
Sharkia	5.7	1964	289	1675	6.5	3969	289	3680	3.3	4	2	2	الشرقية
Kalyoubia	7.5	2574	55	2519	9.4	5746	55	5691	4.2	5	1	4	القليوبية
Kafr – El- Sheikh	3.0	1029	878	151	2.7	1632	882	750	8.3	10	6	4	كفر الشيخ
Gharbia	2.4	837	195	642	2.5	1512	249	1263	1.7	2	1	1	الغربية
El-Beheira	0.4	153	-	153	1.1	652	-	652	2.5	3	-	3	البحيرة
Ismailia	11.6	3970	3970	-	6.8	4177	4177	-	6.7	8	8	-	الاسماعيلية
Giza	1.8	599	-	599	5.3	3231	-	3231	12.5	15	-	15	الجيزة
Beni – Suef	4.4	1504	-	1504	5.7	3497	-	3497	1.7	2	-	2	بنى سويف
Fayoum	0.1	41	-	41	0.8	507	-	507	0.8	1	-	1	الفيوم
Menia	16.9	5761	5761	-	9.5	5784	5784	-	5.8	7	7	-	المنيا
Asyout	6.7	2292	-	2292	7.5	4595	-	4595	2.5	3	-	3	أسيوط
Aswan	4.4	1502	151	1351	5.2	3186	151	3035	3.3	4	1	3	أسوان
Luxor	0.8	270	270	-	0.4	270	270	-	2.5	3	3	-	الاقصر
The Red Sea	0.1	48	48	-	0.1	49	49	-	2.5	3	3	-	البحر الاحمر
El-wadi El-Gidid	0.6	189	-	189	1.2	716	-	716	1.7	2	-	2	الوادي الجديد
North Sinai	0.5	183	22	161	0.9	554	22	532	1.7	2	1	1	شمال سيناء

جدول رقم (٨) التوزيع العددي والنسبي للمدرسين والمدربين في معاهد المؤسسات التدريبية للتعليم (المنهجي / غير المنهجي) بالقطاع الحكومي وفقاً للمحافظة عام ٢٠٢٢/٢٠٢١

(Table No. 8) NO. & percentage distribution of Teachers and Trainers in Training Institutions institutes (systematic & unsystematic) in the governmental Sector by Governorate 2021/2022

Governorate	Trainers / المدربين				Teachers / المدرسين				المحافظة
	جملة		غير منهجي	منهجي	جملة		غير منهجي	منهجي	
	%	Total	unsystematic	systematic	%	Total	unsystematic	systematic	
Total	100	950	598	352	100	1308	103	1205	الإجمالي
Cairo	47.9	455	376	79	22.6	295	32	263	القاهرة
Alexandria	3.9	37	21	16	5.4	70	3	67	الأسكندرية
Port- Said	0.2	2	-	2	5.3	69	-	69	بورسعيد
domietta	2.3	22	3	19	3.6	47	1	46	دمياط
Dakahlia	2.1	20	14	6	6.7	88	2	86	الدقهلية
Sharkia	11.1	105	5	100	16.4	214	1	213	الشرقية
Kalyoubia	5.3	50	50	0	4.3	56	11	45	القليوبية
Kafr- El- Sheikh	1.4	13	3	10	3.5	46	20	26	كفر الشيخ
El-Beheira	0.9	9	-	9	2.9	38	-	38	البحيرة
Ismailia	5.2	49	49	-	1.0	13	13	-	الاسماعيلية
Giza	4.5	43	-	43	12.1	158	-	158	الجيزة
Beni - Suef	1.3	12	-	12	0.6	8	-	8	بنى سويف
Fayoum	-	-	-	-	1.9	25	-	25	الفيوم
Menia	4.3	41	41	-	0.8	10	10	-	المنيا
Asyout	4.4	42	-	42	5.9	77	-	77	أسيوط
Aswan	2.0	19	18	1	4.1	53	1	52	أسوان
Luxor	0.9	9	9	-	0.2	3	3	-	الاقصر
The Red Sea	0.4	4	4	-	0.4	5	5	-	البحر الاحمر
El-wadi El-Gidid	1.4	13	-	13	1.1	15	-	15	الوادي الجديد
North Sinai	0.5	5	5	-	1.4	18	1	17	شمال سيناء

جدول رقم (٩) التوزيع العددي والنسبي لمراكز التدريب والدارسين والخريجين في المؤسسات التدريبية للتعليم (المنهجي / غير المنهجي) بالقطاع الحكومي وفقاً للمحافظة عام ٢٠٢٢/٢٠٢١

(Table No. 9) NO. & percentage distribution of Training Centers, Students and Graduates (systematic & unsystematic) in the governmental Sector by governorate 2021/2022

Governorate	graduates / الخريجين				students / الدارسين				training centers / مراكز التدريب				المحافظة
	جملة		غير منهجي	منهجي	جملة		غير منهجي	منهجي	جملة		غير منهجي	منهجي	
	%	Total	unsystematic	systematic	%	Total	unsystematic	systematic	%	Total	unsystematic	systematic	
Total	100	135428	125698	9730	100	190639	139592	51047	100	240	180	60	الإجمالي
Cairo	46.4	62807	59432	3375	55.0	104798	72711	32087	18.8	45	27	18	القاهرة
Alexandria	8.8	11898	10310	1588	8.1	15357	10319	5038	5.8	14	3	11	الأسكندرية
Port- Said	0.5	694	375	319	0.6	1173	375	798	2.9	7	5	2	بورسعيد
sues	0.1	141	141	-	0.1	143	143	-	2.5	6	6	-	السويس
Damietta	0.8	1038	677	361	1.0	1816	677	1139	2.5	6	4	2	دمياط
Dakahlia	2.8	3844	3433	411	2.4	4629	3433	1196	6.7	16	12	4	الدقهلية
Sharkia	12.7	17219	16705	514	9.6	18316	16725	1591	6.7	16	14	2	الشرقية
Kalyoubia	1.3	1749	918	831	1.7	3265	918	2347	3.8	9	6	3	القليوبية
Kafr- El- Sheikh	1.8	2423	2423	-	1.3	2481	2481	-	3.8	9	9	-	كفر الشيخ
Gharbia	2.9	3969	3578	391	2.5	4737	3578	1159	2.9	7	4	3	الغربية
Menoufia	0.1	151	145	6	0.1	166	149	17	1.7	4	3	1	المنوفية
behera	1.9	2544	2507	37	1.3	2567	2507	60	2.5	6	5	1	البحيرة
Ismailia	0.2	248	211	37	0.2	313	214	99	2.1	5	3	2	الإسماعيلية
Giza	5.3	7144	5928	1216	5.1	9633	5928	3705	8.3	20	15	5	الجيزة
Beni - Suef	0.9	1209	1079	130	0.8	1496	1087	409	2.5	6	5	1	بنى سويف
Fayoum	=	18	18	-	=	18	18	-	0.4	1	1	-	الفيوم
Menia	2.5	3326	3198	128	1.9	3709	3307	402	2.5	6	5	1	المنيا
Asyout	1.9	2508	2508	-	1.3	2534	2534	-	3.3	8	8	-	أسيوط
Suhag	2.4	3312	3312	-	1.7	3320	3320	-	4.6	11	11	-	سوهاج
Qena	0.1	127	124	3	0.1	130	124	6	1.7	4	3	1	قنا
Aswan	5.7	7694	7361	333	4.5	8584	7690	894	4.6	11	9	2	أسوان
Luxor	0.1	134	134	-	0.1	134	134	-	1.7	4	4	-	الأقصر
Red Sea	0.1	119	119	-	0.1	119	119	-	2.5	6	6	-	البحر الأحمر
El-wadi El-Gidid	0.3	449	449	-	0.2	455	455	-	2.9	7	7	-	الوادى الجديد
Matrouh	0.4	533	533	-	0.3	563	563	-	1.3	3	3	-	مطروح
North Sinai	0.1	73	23	50	0.1	126	26	100	0.8	2	1	1	شمال سيناء
South Sinai	=	57	57	-	=	57	57	-	0.4	1	1	-	جنوب سيناء

جدول رقم (١٠) التوزيع العددي والنسبي للمدرسين والمدربين بمراكز التدريب في المؤسسات التدريبية للتعليم (المنهجي / غير المنهجي) بالقطاع الحكومي وفقاً للمحافظة عام ٢٠٢٢/٢٠٢١

(Table No. 10) NO. & percentage distribution of Teachers & Trainers (systematic & unsystematic) in the governmental Sector by gov. 2021/2022

Governorate	trainers / المدربين				teachers / المدرسين				المحافظة
	جملة		غير منهجي	منهجي	جملة		غير منهجي	منهجي	
	%	Total	unsystematic	systematic	%	Total	unsystematic	systematic	
Total	100	2580	1866	714	100	1505	1057	448	الإجمالي
Cairo	30.9	796	506	290	26	389	281	108	القاهرة
Alexandria	11.0	285	174	111	23	342	232	110	الأسكندرية
Port- Said	1.6	42	17	25	2	29	6	23	بورسعيد
sues	0.2	6	6	-	1	10	10	-	السويس
Damietta	1.1	28	18	10	2	36	13	23	دمياط
Dakahlia	3.4	88	64	24	5	72	42	30	الدقهلية
Sharkia	4.8	125	81	44	3	43	19	24	الشرقية
Kalyoubia	5.0	128	89	39	2	27	8	19	القليوبية
Kafr- El- Sheikh	2.6	66	66	-	5	82	82	-	كفر الشيخ
Gharbia	2.9	74	51	23	6	97	77	20	الغربية
Menoufia	1.4	37	35	2	1	8	3	5	المنوفية
behera	2.6	68	63	5	1	17	7	10	البحيرة
Ismailia	0.8	21	10	11	1	9	3	6	الإسماعيلية
Giza	12.8	331	252	79	8	113	69	44	الجيزة
Beni - Suef	2.6	68	58	10	1	9	5	4	بنى سويف
Fayoum	0.1	3	3	-	0.2	3	3	-	الفيوم
Menia	3.3	85	73	12	1	20	14	6	المنيا
Asyout	2.2	58	58	-	1	22	22	-	أسيوط
Suhag	2.5	65	65	-	6	86	86	-	سوهاج
Qena	0.2	6	5	1	0.2	3	2	1	قنا
Aswan	4.4	113	88	25	3	41	27	14	أسوان
Luxor	0.8	21	21	-	0.3	5	5	-	الأقصر
Red Sea	0.5	14	14	-	0.3	6	6	-	البحر الأحمر
El-wadi El-Gidid	1.0	25	25	-	1	16	16	-	الوادي الجديد
Matrouh	0.4	11	11	-	1	17	17	-	مطروح
North Sinai	0.3	8	5	3	0.1	2	1	1	شمال سيناء
South Sinai	0.3	8	8	-	0.1	1	1	-	جنوب سيناء

الفصل الأول
التعليم المنهجي في القطاع الحكومي
للعام الدراسي 2021 / 2022

Chapter 1

**Systematic education in the governmental
sector For the academic year 2021/2022**

جدول رقم (١١) التوزيع العددي والنسبي لإجمالي عدد المؤسسات التدريبية والدارسين والخريجين والمدرسين والمدربين للتعليم المنهجي بالقطاع الحكومي وفقاً للنوع والمحافظة عام ٢٠٢٢/٢٠٢١

(Table No. 11) NO. & percentage distribution of number of Training Institutions, Students, Graduates, Teachers & Trainers for the systematic education in the governmental Sector by Sex & governorate 2021/2022

Governorates	Trainers / المدربين				Teachers / المدرسين				Graduates / الخريجين				Students / الدارسين				المؤسسات التدريبية/Training institutions		المحافظة
	جملة		اناث	ذكور	جملة		اناث	ذكور	جملة		اناث	ذكور	جملة		اناث	ذكور	العدد		
	%	Total	F	M	%	Total	F	M	%	Total	F	M	%	Total	F	M	%	NO.	
Total	100	1401	530	871	100	3313	2406	907	100	31178	16853	14325	100	117183	56242	60941	100	286	الإجمالي
Cairo	32.2	451	132	319	20.0	661	459	202	18.3	5702	2279	3423	35.6	41677	12964	28713	24.8	71	القاهرة
Alexandria	9.9	138	46	92	5.6	185	102	83	5.6	1748	425	1323	4.9	5743	1570	4173	5.6	16	الأسكندرية
Port-Said	1.9	27	5	22	3.1	102	58	44	2.0	619	301	318	3.6	4190	2377	1813	2.1	6	بورسعيد
Damietta	2.5	35	29	6	3.5	116	102	14	2.5	764	499	265	2.8	3228	2352	876	2.4	7	دمياط
Dakahlia	3.1	44	23	21	5.9	196	143	53	8.0	2482	1760	722	5.3	6173	4197	1976	5.9	17	الدقهلية
Sharkia	11.5	161	86	75	9.7	323	191	132	11.7	3651	2393	1258	7.6	8900	5588	3312	6.6	19	الشرقية
Kalyoubia	4.2	59	7	52	6.5	214	143	71	5.2	1608	466	1142	4.1	4763	1568	3195	6.3	18	القليوبية
Kafr-El- Sheikh	2.8	39	10	29	2.7	88	68	20	3.7	1166	752	414	2.5	2890	1614	1276	2.8	8	كفر الشيخ
Gharbia	2.4	33	8	25	2.4	81	61	20	2.0	615	193	422	1.6	1864	622	1242	3.5	10	الغربية
Menoufia	0.9	12	11	1	2.9	96	92	4	1.0	308	251	57	0.9	1009	817	192	2.8	8	المنوفية
behera	1.5	21	9	12	4.0	132	89	43	1.7	537	423	114	1.6	1818	1444	374	4.2	12	البحيرة
Ismailia	1.4	20	3	17	2.8	92	84	8	1.2	363	295	68	1.2	1352	1060	292	2.4	7	الإسماعيلية
Giza	10.9	153	44	109	7.5	249	175	74	6.8	2107	794	1313	6.7	7828	3491	4337	8.4	24	الجيزة
Beni-Suef	3.0	42	18	24	3.5	115	96	19	6.0	1861	1377	484	4.0	4684	3325	1359	3.8	11	بنى سويف
Fayoum	0.7	10	10	-	2.1	69	43	26	0.6	191	191	-	1.0	1155	1155	-	1.7	5	الفيوم
Menia	1.9	26	9	17	2.6	85	81	4	1.4	439	295	144	1.2	1445	973	472	3.1	9	المنيا
Asyout	4.4	61	44	17	5.0	164	135	29	8.6	2671	1665	1006	5.1	5927	3751	2176	3.8	11	أسيوط
Suhag	0.2	3	3	-	2.8	94	82	12	1.1	357	357	-	1.2	1357	1357	-	2.8	8	سوهاج
Qena	0.1	2	2	-	0.4	13	12	1	0.6	202	67	135	0.7	802	637	165	1.0	3	قنا
Aswan	1.9	27	3	24	4.3	141	103	38	9.9	3094	1594	1500	6.7	7825	3819	4006	2.8	8	أسوان
El-wadi El-Gidid	0.9	13	7	6	0.5	15	14	1	0.6	189	121	68	0.6	716	391	325	0.7	2	الوادي الجديد
Matrouh	-	-	-	-	0.7	22	22	-	0.4	139	139	-	0.3	333	333	-	0.3	1	مطروح
North Sinai	0.8	11	10	1	1.2	40	32	8	1.0	314	189	125	0.8	920	541	379	1.4	4	شمال سيناء
South Sinai	0.9	13	11	2	0.6	20	19	1	0.2	51	27	24	0.5	584	296	288	0.3	1	جنوب سيناء

جدول رقم (١٢) التوزيع العددي والنسبي لإجمالي عدد المؤسسات التدريبية والدارسين والخريجين والمدرسين والمدربين للتعليم المنهجي بالقطاع الحكومي وفقاً للتخصص والنوع عام ٢٠٢٢/٢٠٢١

(Table No. 12) NO. & percentage distribution of Training Institutions, Students, Graduates, Teachers & Trainers for the systematic education In the governmental sector by specialization & Sex 2021/2022

specialization	trainers / المدربين				teachers / المدرسين				graduates / الخريجين				Students / الدارسين				المؤسسات التدريبية/ Training institutions		التخصص
	جملة		إناث	ذكور	جملة		إناث	ذكور	جملة		إناث	ذكور	جملة		إناث	ذكور	العدد		
	%	Total	F	M	%	Total	F	M	%	Total	F	M	%	Total	F	M	%	NO.	
Total	100	1401	530	871	100	3313	2406	907	100	31178	16853	14325	100	117183	56242	60941	100	286	الإجمالي
Nursing	32.0	449	360	89	64.6	2141	1892	249	36.4	11334	9073	2261	33.4	39186	32335	6851	69.6	199	تمريض
Technical technician	5.6	78	46	32	8.6	284	177	107	23.7	7391	5426	1965	16.2	18987	13084	5903	3.5	10	فني صحي
Textiles	0.3	4	4	-	1.1	38	36	2	0.2	70	70	-	0.2	207	207	-	1.0	3	غزل ونسيج
Leather	0.4	5	-	5	=	1	1	-	=	4	3	1	=	9	5	4	0.3	1	جلود
Print	1.1	16	3	13	0.3	9	5	4	0.9	283	96	187	0.7	859	321	538	0.3	1	طباعة
Chemicals	-	-	-	-	-	-	-	-	-	-	-	-	-	-	-	-	0.3	1	كيماويات
Operation of scientific devices	0.4	6	2	4	0.2	7	5	2	0.4	123	51	72	0.4	448	220	228	0.3	1	تشغيل اجهزة علمية
Transfer	3.0	42	-	42	0.6	21	-	21	1.1	331	-	331	1.0	1124	-	1124	1.0	3	نقل
Mail	7.8	109	9	100	1.4	46	15	31	3.8	1180	130	1050	21.6	25316	4348	20968	0.3	1	البريد
Driving cars	-	-	-	-	0.2	6	3	3	0.0	10	5	5	=	28	8	20	0.3	1	قيادة سيارات
Electricity & mechanics	12.9	181	29	152	3.8	126	31	95	2.7	842	2	840	2.3	2751	8	2743	4.5	13	كهرباء وميكانيكا
Construction and building	0.8	11	-	11	2.1	71	4	67	0.3	100	-	100	0.2	273	-	273	0.7	2	تشبيد وبناء
Agricultural Guidance and Irrigation	0.4	5	-	5	0.8	28	5	23	2.2	693	181	512	1.1	1347	361	986	1.0	3	ارشاد زراعي وري
Administrative and specialist training	1.1	15	-	15	0.4	12	-	12	0.6	181	-	181	0.3	404	-	404	0.3	1	تدريب اداري واحصائي
Vocational Training	33.9	475	77	398	8.0	264	109	155	24.0	7485	920	6565	19.5	22820	2840	19980	13.6	39	تدريب مهني
Literacy	-	-	-	-	0.1	3	-	3	=	3	-	3	=	12	5	7	0.3	1	محو امية
Educational Training	0.4	5	-	5	7.7	256	123	133	3.7	1148	896	252	2.9	3412	2500	912	2.1	6	تدريب تربوي

(Table No. 13) NO. & percentage distribution of Training Institutions, Students, Graduates, Teachers & Trainers for the systematic education in the governmental sector by specialization , Sex & gov. 2021/2022

Specialization	Governorate	Trainers / المدربين				Teachers / المدرسين				Graduates / الخريجين				Students / الدارسين				المؤسسات التدريبية Training Institutions		المحافظة	التخصص
		جملة		إناث	ذكور	جملة		إناث	ذكور	جملة		إناث	ذكور	جملة		إناث	ذكور	العدد	NO.		
		%	Total	F	M	%	Total	F	M	%	Total	F	M	%	Total	F	M	%			
Total		100	1401	530	871	100	3313	2406	907	100	31178	16853	14325	100	117183	56242	60941	100	286	الاجمالي العام	
Nursing	Total	100	449	360	89	100	2141	1892	249	100	11334	9073	2261	100	39186	32335	6851	100	199	الإجمالي	
	Cairo	22.5	101	93	8	21.5	460	377	83	18.7	2123	1901	222	22.2	8697	7760	937	24.1	48	القاهرة	
	Alexandria	6.0	27	27	-	3.5	75	58	17	1.4	160	160	-	1.8	705	705	-	2.5	5	الأسكندرية	
	Port – Said	0.4	2	2	-	0.9	19	18	1	0.5	58	58	-	1.0	400	326	74	1.0	2	بورسعيد	
	Damietta	4.5	20	20	-	3.9	83	82	1	2.0	223	223	-	3.8	1507	1507	-	2.0	4	دمياط	
	Dakahlia	4.5	20	16	4	4.1	88	87	1	4.0	453	423	30	4.2	1654	1450	204	6.0	12	الدقهلية	
	Sharkia	14.7	66	45	21	5.8	124	90	34	14.0	1583	942	641	10.0	3916	2383	1533	7.5	15	الشرقية	
	Kalyoubia	0.7	3	2	1	5.9	126	125	1	4.7	532	441	91	4.4	1727	1476	251	6.5	13	القليوبية	
	Kafr– El Sheikh	1.3	6	4	2	2.7	57	54	3	2.9	328	262	66	2.5	989	798	191	3.0	6	كفر الشيخ	
	Gharbia	2.2	10	8	2	2.8	61	59	2	2.0	224	193	31	1.8	705	617	88	3.5	7	الغربية	
	Menoufia	2.2	10	10	-	4.3	91	91	-	2.7	302	245	57	2.5	992	811	181	3.5	7	المنوفية	
	Behera	1.6	7	7	-	4.4	95	89	6	3.6	408	408	-	3.6	1406	1406	-	4.5	9	البحيرة	
	Ismailia	2.0	9	3	6	4.0	86	84	2	2.9	326	291	35	3.2	1253	1056	197	2.5	5	الإسماعيلية	
	Giza	5.3	24	22	2	8.5	181	151	30	5.0	572	509	63	7.4	2890	2582	308	8.0	16	الجيزة	
	Beni –Suef	4.2	19	9	10	4.2	89	89	-	2.0	230	230	-	2.0	798	798	-	4.0	8	بنى سويف	
	Fayoum	2.2	10	10	-	2.1	44	24	20	1.3	150	150	-	1.7	648	648	-	2.0	4	الفيوم	
	Menia	3.1	14	7	7	3.7	79	79	-	2.7	311	281	30	2.7	1043	916	127	4.0	8	المنيا	
	Asyout	13.6	61	44	17	7.4	158	132	26	18.1	2057	1484	573	12.1	4734	3390	1344	5.0	10	أسيوط	
	Suhag	0.7	3	3	-	4.4	94	82	12	3.1	357	357	-	3.5	1357	1357	-	4.0	8	سوهاج	
	Qena	0.2	1	1	-	0.6	12	12	-	1.8	199	64	135	2.0	796	631	165	1.0	2	قنا	
Aswan	0.4	2	2	-	1.1	23	22	1	0.8	95	25	70	1.3	516	257	259	1.5	3	أسوان		
El-wadi El-Gidid	2.9	13	7	6	0.7	15	14	1	1.7	189	121	68	1.8	716	391	325	1.0	2	الوادي الجديد		
Matrouh	-	-	-	-	1.0	22	22	-	1.2	139	139	-	0.8	333	333	-	0.5	1	مطروح		
North Sinai	1.8	8	7	1	1.8	39	32	7	2.3	264	139	125	2.1	820	441	379	1.5	3	شمال سيناء		
South Sinai	2.9	13	11	2	0.9	20	19	1	0.4	51	27	24	1.5	584	296	288	0.5	1	جنوب سيناء		

تابع جدول رقم (١٣) التوزيع العددي والنسبي للمؤسسات التدريبية والدارسين والخريجين والمدرسين والمدربين للتعليم المهني بالقطاع الحكومي وفقاً للتخصص والنوع والمحافظة عام ٢٠٢٢/٢٠٢١

cont. (Table No. 13) NO. & percentage distribution of Training Institutions, Students, Graduates, Teachers & Trainers for the systematic education in the governmental sector by specialization , Sex & governorate 2021/2022

Specialization	Governorate	Trainers / المدربين				Teachers / المدرسين				Graduates / الخريجين				Students / الدارسين				المؤسسات التدريبية Training Institutions		المحافظة	التخصص
		جملة		إناث	ذكور	جملة		إناث	ذكور	جملة		إناث	ذكور	جملة		إناث	ذكور	العدد			
		%	Total	F	M	%	Total	F	M	%	Total	F	M	%	Total	F	M	%	NO.		
Technical technician	Total	100	78	46	32	100	284	177	107	100	7391	5426	1965	100	18987	13084	5903	100	10	الإجمالي	
	port – said	-	-	-	-	9.2	26	16	10	2.4	180	180	-	11.9	2255	1313	942	10	1	بور سعيد	
	domietta	6.4	5	5	-	3.5	10	10	-	21.9	1618	1308	310	3.1	582	582	-	20	2	دمياط	
	Dakahlia	-	-	-	-	27.5	78	45	33	12.9	955	751	204	17.5	3323	2637	686	10	1	الدقهلية	
	Sharkia	65.4	51	27	24	20.1	57	23	34	8.7	642	490	152	11.6	2195	1659	536	10	1	الشرقية	
	Gharbia	12.8	10	5	5	9.2	26	11	15	0.4	28	28	-	6.7	1263	816	447	10	1	الغربية	
	Beni-Suef	-	-	-	-	4.9	14	6	8	19.9	1474	1133	341	0.8	146	146	-	10	1	بني سويف	
	Assiut	15.4	12	9	3	0.4	1	-	1	33.7	2494	1536	958	17.6	3346	2469	877	10	1	اسيوط	
Aswan	-	-	-	-	25.4	72	66	6	-	-	-	-	31.0	5877	3462	2415	20	2	اسوان		
Textiles	Total	100	4	4	-	100	38	36	2	100	70	70	-	100	207	207	-	100	3	الإجمالي	
	Cairo	-	-	-	-	94.7	36	36	-	24.3	17	17	-	48.8	101	101	-	33.3	1	القاهرة	
	Qena	25.0	1	1	-	2.6	1	-	1	4.3	3	3	-	2.9	6	6	-	33.3	1	قنا	
North Sinai	75.0	3	3	-	2.6	1	-	1	71.4	50	50	-	48.3	100	100	-	33.3	1	شمال سيناء		
Leather	Total	100	5	-	5	100	1	1	-	100	4	3	1	100	9	5	4	100	1	الإجمالي	
	Cairo	100	5	-	5	100	1	1	-	100	4	3	1	100	9	5	4	100	1	القاهرة	
Print	Total	100	16	3	13	100	9	5	4	100	283	96	187	100	859	321	538	100	1	الإجمالي	
	Giza	100	16	3	13	100	9	5	4	100	283	96	187	100	859	321	538	100	1	الجيزة	

cont. (Table No. 13) NO. & percentage distribution of Training Institutions, Students, Graduates, Teachers & Trainers for the systematic education in the governmental sector by specialization , Sex & gov 2021/2022

Specialization	Governorate	المدرسين / Trainers				المدرسين / Teachers				الخريجين / Graduates				الدارسين / Students				المؤسسات التدريبية Training Institutions		المحافظة	التخصص
		جملة		إناث	ذكور	جملة		إناث	ذكور	جملة		إناث	ذكور	جملة		إناث	ذكور	العدد			
		%	Total	F	M	%	Total	F	M	%	Total	F	M	%	Total	F	M	%	NO.		
Chemicals	Total	-	-	-	-	-	-	-	-	-	-	-	-	-	-	-	-	100	1	الإجمالي	كيمياويات
	Cairo	-	-	-	-	-	-	-	-	-	-	-	-	-	-	-	-	100	1	القاهرة	
Operation of scientific devices	Total	100	6	2	4	100	7	5	2	100	123	51	72	100	448	220	228	100	1	الإجمالي	تشغيل أجهزة علمية
	Alexandria	100	6	2	4	100	7	5	2	100	123	51	72	100	448	220	228	100	1	الاسكندرية	
Transfer	Total	100	42	-	42	100	21	-	21	100	331	-	331	100	1124	-	1124	100	3	الإجمالي	نقل
	Cairo	40.5	17	-	17	57.1	12	-	12	72.2	239	-	239	60	679	-	679	67	2	القاهرة	
	Giza	59.5	25	-	25	42.9	9	-	9	27.8	92	-	92	40	445	-	445	33	1	الجيزة	
Mail	Total	100	109	9	100	100	46	15	31	100	1180	130	1050	100	25316	4348	20968	100	1	الإجمالي	البريد
	Cairo	100	109	9	100	100	46	15	31	100	1180	130	1050	100	25316	4348	20968	100	1	القاهرة	
Driving Cars	Total	100	-	-	-	100	6	3	3	100	10	5	5	100	28	8	20	100	1	الإجمالي	قيادة سيارات
	Cairo	100	-	-	-	100	6	3	3	100	10	5	5	100	28	8	20	100	1	القاهرة	
Electricity & mechanics	Total	100	181	29	152	100	126	31	95	100	842	2	840	100	2751	8	2743	100	13	الإجمالي	كهرباء وميكانيكا
	Cairo	60.2	109	19	90	44.4	56	11	45	43.7	368	2	366	48.5	1333	8	1325	53.8	7	القاهرة	
	Alexandria	21.0	38	10	28	39.7	50	17	33	17.6	148	-	148	18.1	498	-	498	15.4	2	الاسكندرية	
	Gharbia	2.8	5	-	5	4.0	5	2	3	12.2	103	-	103	11.1	306	-	306	7.7	1	الغربية	
	Ismailia	6.1	11	-	11	1.6	2	-	2	3.6	30	-	30	3.1	84	-	84	7.7	1	الاسماعيلية	
Giza	9.9	18	-	18	10.3	13	1	12	22.9	193	-	193	19.3	530	-	530	15.4	2	الجيزة		
Construction and building	Total	100	11	-	11	100	71	4	67	100	100	-	100	100	273	-	273	100	2	الإجمالي	تشبيد وبناء
	Cairo	36.4	4	-	4	14.1	10	-	10	15	15	-	15	16.5	45	-	45	50	1	القاهرة	
	Kalyoubia	63.6	7	-	7	85.9	61	4	57	85	85	-	85	83.5	228	-	228	50	1	القليوبية	

تابع جدول رقم (١٣) التوزيع العددي والنسبي للمؤسسات التدريبية والدارسين والخريجين والمدرسين والمدربين للتعليم المنهجي بالقطاع الحكومي وفقاً للتخصص والنوع والمحافظة عام ٢٠٢٢/٢٠٢١

cont. (Table No. 13) NO. & percentage distribution of Training Institutions, Students, Graduates, Teachers & Trainers for the systematic education in the governmental sector by specialization , Sex & gov 2021/2022

Specialization	Governorate	المدرين / Trainers				المدرسين / Teachers				الخريجين / Graduates				الدارسين / Students				المؤسسات التدريبية / Training Institutions		المحافظة	التخصص
		جملة		إناث	ذكور	جملة		إناث	ذكور	جملة		إناث	ذكور	جملة		إناث	ذكور	العدد	NO.		
		%	Total	F	M	%	Total	F	M	%	Total	F	M	%	Total	F	M	%	NO.		
agricultural guidance and irrigation	Total	100	5	-	5	100	28	5	23	100	693	181	512	100	1347	361	986	100	3	الاجمالي	إرشاد زراعي وري
	Dakahlia	-	-	-	-	42.9	12	2	10	6.1	42	-	42	7.0	94	-	94	33.3	1	الدقهلية	
	El-Beheira	100	5	-	5	35.7	10	-	10	5.3	37	-	37	4.5	60	-	60	33.3	1	البحيرة	
	Asyout	-	-	-	-	21.4	6	3	3	88.6	614	181	433	88.6	1193	361	832	33.3	1	أسيوط	
Administrative and statistical training	Total	100	15	-	15	100	12	-	12	100	181	-	181	100	404	-	404	100	1	الاجمالي	تدريب اداري واحصائي
	port_said	100	15	-	15	100	12	-	12	100	181	-	181	100	404	-	404	100	1	بورسعيد	
Vocational training	Total	100	475	77	398	100	264	109	155	100	7485	920	6565	100	22820	2840	19980	100	39	الإجمالي	تدريب مهني
	Cairo	22.3	106	11	95	12.9	34	16	18	23.3	1746	221	1525	24.0	5469	734	4735	20.5	8	القاهرة	
	Alexandria	14.1	67	7	60	20.1	53	22	31	17.6	1317	214	1103	17.9	4092	645	3447	20.5	8	الأسكندرية	
	Port- Said	2.1	10	3	7	4.2	11	3	8	1.8	138	1	137	1.7	394	1	393	2.6	1	بورسعيد	
	Damietta	2.1	10	4	6	8.7	23	10	13	4.8	361	96	265	5.0	1139	263	876	2.6	1	دمياط	
	Dakahlia	5.1	24	7	17	6.8	18	9	9	4.9	369	29	340	4.8	1102	110	992	7.7	3	الدقهلية	
	Sharkia	9.3	44	14	30	9.1	24	6	18	6.9	514	101	413	7.0	1591	348	1243	5.1	2	الشرقية	
	Kalyoubia	10.3	49	5	44	10.2	27	14	13	13.2	991	25	966	12.3	2808	92	2716	10.3	4	القليوبية	
	Kafr- El Sheikh	4.8	23	1	22	1.9	5	3	2	2.6	196	-	196	2.8	638	-	638	2.6	1	كفر الشيخ	
	Gharbia	3.8	18	-	18	4.5	12	-	12	3.8	285	-	285	3.7	841	-	841	2.6	1	الغربية	
	Monofiya	0.4	2	1	1	1.9	5	1	4	0.1	6	6	-	0.1	17	6	11	2.6	1	المنوفية	
	El-Beheira	1.1	5	2	3	0.4	1	-	1	0.3	25	15	10	0.2	51	38	13	2.6	1	البحيرة	
	Ismailia	-	-	-	-	1.5	4	-	4	0.1	7	4	3	0.1	15	4	11	2.6	1	الإسماعيلية	
	Giza	14.7	70	19	51	8.7	23	12	11	12.5	939	161	778	13.0	2958	442	2516	7.7	3	الجيزة	
	Beni - Suef	2.1	10	-	10	1.5	4	2	2	1.7	130	-	130	1.8	409	-	409	2.6	1	بني سويف	
Minya	2.5	12	2	10	2.3	6	2	4	1.7	128	14	114	1.8	402	57	345	2.6	1	المنيا		
Aswan	5.3	25	1	24	5.3	14	9	5	4.4	333	33	300	3.9	894	100	794	5.1	2	أسوان		
Literacy	Total	-	-	-	-	100	3	-	3	100	3	-	3	100	12	5	7	100	1	الإجمالي	محو امية
	Al Gharbya	-	-	-	-	100	3	-	3	100	3	-	3	100	12	5	7	100	1	الغربية	

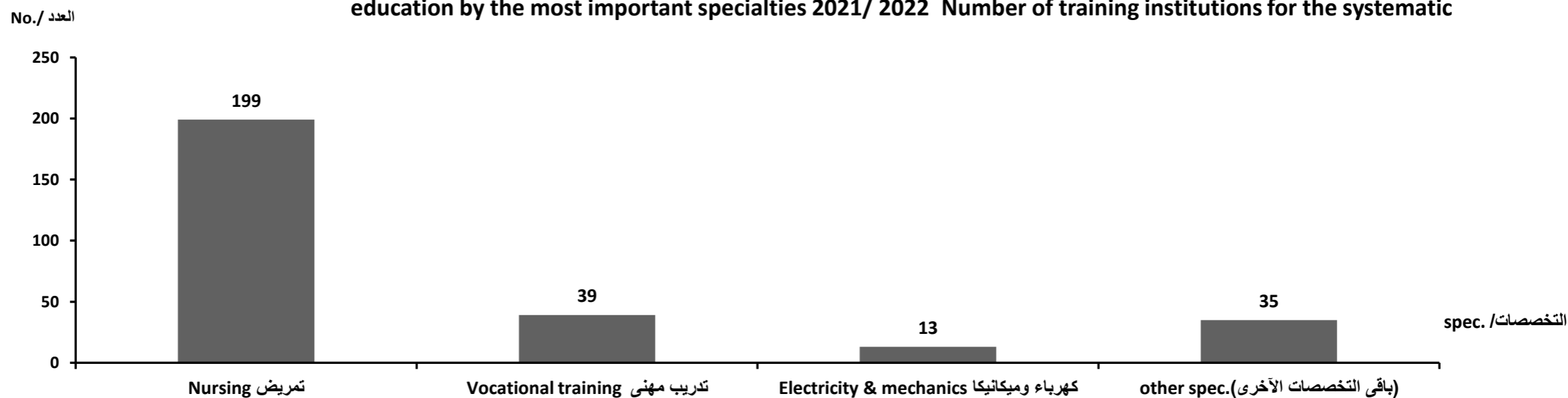
تابع جدول رقم (١٣) التوزيع العددي والنسبي للمؤسسات التدريبية والدارسين والخريجين والمدرسين والمدرسين المنهجي بالقطاع الحكومي وفقاً للتخصص والنوع والمحافظة عام ٢٠٢٢/٢٠٢١

cont. (Table No. 13) NO. & percentage distribution of Training Institutions, Students, Graduates, Teachers & Trainers for the systematic education in the governmental sector by specialization , Sex & gov 2021/2022

Specialization	Gov.	المدرسين / Trainers				المدرسين / Teachers				الخريجين / Graduates				الدارسين / Teachers				المؤسسات التدريبية / Training Institutions		المحافظة	التخصص
		جملة		اناث	ذكور	جملة		اناث	ذكور	جملة		اناث	ذكور	جملة		اناث	ذكور	العدد			
		%	Total	F	M	%	Total	F	M	%	Total	F	M	%	Total	F	M	%	NO.		
Educational training	Total	100	5	-	5	100	256	123	133	100	1148	896	252	100	3412	2500	912	100	6	الإجمالي	
	Port . said	-	-	-	-	13.3	34	21	13	21.1	242	242	-	21.6	737	737	-	16.7	1	بور سعيد	
	Sharkia	-	-	-	-	46.1	118	72	46	52.2	599	599	-	35.1	1198	1198	-	16.7	1	الشرقية	
	El-Beheira	80	4	-	4	10.2	26	-	26	5.8	67	0	67	8.8	301	-	301	16.7	1	البحيرة	
	Beni-Suef	20	1	-	1	8.2	21	5	16	2.4	27	14	13	3.8	131	58	73	16.7	1	بني سويف	
	Fayoum	-	-	-	-	9.8	25	19	6	3.6	41	41	-	14.9	507	507	-	16.7	1	الفيوم	
Aswan	-	-	-	-	12.5	32	6	26	15.0	172	-	172	15.8	538	-	538	16.7	1	اسوان		

عدد المؤسسات التدريبية للتعليم المنهجي وفقاً لأهم التخصصات ٢٠٢٢ / ٢٠٢١

education by the most important specialties 2021/ 2022 Number of training institutions for the systematic



جدول رقم (١٤) التوزيع العددي والنسبي للمؤسسات التدريبية والدارسين والخريجين والمدرسين والمدربين للتعليم المنهجي بالقطاع الحكومي وفقاً للتبعية والنوع عام ٢٠٢٢/٢٠٢١

(Table No . 14) No.& percentage distribution of Training Institutions, Students, Graduates, Teachers & Trainers for the systematic education in the governmental sector by dependency & sex 2021/2022

Ministries	المدرين / Trainers				المدرسين / Teachers				الخريجين / Graduates				الدارسين / Students				المؤسسات التدريبية / Training Institutions		التبعية
	جملة		إناث	ذكور	جملة		إناث	ذكور	جملة		إناث	ذكور	جملة		إناث	ذكور	العدد		
	%	Total	F	M	%	Total	F	M	%	Total	F	M	%	Total	F	M	%	NO.	
Total	100	1401	530	871	100	3313	2406	907	100	31178	16853	14325	100	117183	56242	60941	100	286	الإجمالي
Health & Population	37.6	527	406	121	73.2	2424	2068	356	60.1	18725	14499	4226	49.6	58173	45419	12754	72.7	208	وزارة الصحة والسكان
Industry and Petroleum	37.7	528	86	442	8.8	292	133	159	26.7	8335	1041	7294	21.9	25633	3331	22302	15.0	43	وزارة الصناعة والبترو
Transportation	3.0	42	-	42	0.8	27	3	24	1.1	341	5	336	1.0	1152	8	1144	1.4	4	وزارة النقل
Electricity and Energy	8.4	118	21	97	1.9	64	17	47	0.6	179	-	179	0.5	582	-	582	2.1	6	وزارة الكهرباء والطاقة
Social Solidarity	1.1	16	8	8	1.7	57	38	19	0.6	185	101	84	0.4	477	275	202	3.8	11	وزارة التضامن الاجتماعي
Housing & Utilities	0.8	11	-	11	2.1	71	4	67	0.3	100	-	100	0.2	273	-	273	0.7	2	وزارة الاسكان والمرافق
Agriculture	0.4	5	-	5	0.7	22	2	20	0.3	79	-	79	0.1	154	-	154	0.7	2	وزارة الزراعة
Presidential services	1.1	15	-	15	0.4	12	-	12	0.6	181	-	181	0.3	404	-	404	0.3	1	الخدمات الرئاسية
Endowments	0.3	4	-	4	7.1	235	118	117	3.6	1121	882	239	2.8	3281	2442	839	1.7	5	وزارة الأوقاف
Communications	7.8	109	9	100	1.4	46	15	31	3.8	1180	130	1050	21.6	25316	4348	20968	0.3	1	وزارة الاتصالات
Education	1.9	26	-	26	1.7	57	5	52	0.4	138	14	124	0.5	545	58	487	0.7	2	وزارة التربية والتعليم
Higher Educaion	-	-	-	-	0.2	6	3	3	2.0	614	181	433	1.0	1193	361	832	0.3	1	وزارة التعليم العالي

جدول رقم (١٥) التوزيع العددي والسنّي للدارسين في المؤسسات التدريبية للتعليم المنهجي بالقطاع الحكومي وفقا لفئات السن والنوع والمحافظة عام ٢٠٢٢/٢٠٢١

(Table No. 15) NO. & percentage distribution of Students in Training Institutions for the systematic education in the governmental sector by age group ,Sex& gov. 2021/2022

Age Group / Gov.	جملة / Total				20+				18 -				16 -				14 -				فئات السن / المحافظة
	جملة		إناث	ذكور	جملة		إناث	ذكور	جملة		إناث	ذكور	جملة		إناث	ذكور	جملة		إناث	ذكور	
	%	Total	F	M	%	Total	F	M	%	Total	F	M	%	Total	F	M	%	Total	F	M	
Total	100	117183	56242	60941	100	44867	16954	27913	100	33207	18332	14875	100	24449	12700	11749	100	14660	8256	6404	الإجمالي
Cairo	35.6	41677	12964	28713	61.3	27512	5736	21776	17.4	5777	2627	3150	24.0	5862	2876	2986	17.2	2526	1725	801	القاهرة
Alexandria	4.9	5743	1570	4173	0.9	393	84	309	7.1	2350	693	1657	9.4	2307	637	1670	4.7	693	156	537	الأسكندرية
Port Said	3.6	4190	2377	1813	1.1	480	63	417	1.4	476	302	174	11.2	2743	1691	1052	3.3	491	321	170	بورسعيد
Damietta	2.8	3228	2352	876	1.3	588	588	-	3.8	1251	709	542	3.8	925	591	334	3.2	464	464	-	دمياط
Dakahlia	5.3	6173	4197	1976	7.9	3548	2762	786	3.1	1031	625	406	3.7	901	421	480	4.7	693	389	304	الدقهلية
Sharkia	7.6	8900	5588	3312	2.8	1260	955	305	9.1	3038	2188	850	6.9	1678	962	716	19.9	2924	1483	1441	الشرقية
Kalyoubia	4.1	4763	1568	3195	1.3	602	218	384	4.9	1623	489	1134	6.0	1477	440	1037	7.2	1061	421	640	القليوبية
Kafr El Sheikh	2.5	2890	1614	1276	1.9	867	519	348	3.6	1205	596	609	2.2	539	285	254	1.9	279	214	65	كفر الشيخ
Gharbia	1.6	1864	622	1242	0.4	167	64	103	1.7	570	151	419	2.8	696	270	426	2.9	431	137	294	الغربية
Menoufia	0.9	1009	817	192	0.3	134	134	-	0.9	297	235	62	1.3	321	250	71	1.8	257	198	59	المنوفية
behera	1.6	1818	1444	374	0.5	230	58	172	1.7	574	469	105	2.4	598	503	95	2.8	416	414	2	البحيرة
Ismailia	1.2	1352	1060	292	0.1	24	24	-	1.3	423	326	97	1.8	450	392	58	3.1	455	318	137	الإسماعيلية
Giza	6.7	7828	3491	4337	3.2	1450	922	528	7.2	2403	1097	1306	8.9	2179	931	1248	12.3	1796	541	1255	الجيزة
Beni-Suef	4.0	4684	3325	1359	3.9	1743	1355	388	6.6	2188	1522	666	2.0	478	322	156	1.9	275	126	149	بنى سويف
Fayoum	1.0	1155	1155	-	0.6	267	267	-	1.4	470	470	-	1.0	244	244	-	1.2	174	174	-	الفيوم
Menia	1.2	1445	973	472	0.1	61	61	-	1.3	431	285	146	2.1	518	364	154	3.0	435	263	172	المنيا
Asyout	5.1	5927	3751	2176	5.9	2650	1516	1134	7.6	2516	1651	865	1.8	435	362	73	2.2	326	222	104	أسيوط
Suhag	1.2	1357	1357	-	0.1	40	40	-	1.2	390	390	-	1.7	427	427	-	3.4	500	500	-	سوهاج
Qena	0.7	802	637	165	0.1	66	66	-	1.6	524	388	136	0.9	211	182	29	0.0	1	1	-	قنا
Aswan	6.7	7825	3819	4006	4.8	2137	1165	972	13.8	4590	2438	2152	3.6	891	210	681	1.4	207	6	201	أسوان
El wadi El Gidid	0.6	716	391	325	0.3	148	91	57	1.0	325	179	146	0.7	183	91	92	0.4	60	30	30	الوادي الجديد
Matrouh	0.3	333	333	-	-	-	-	-	0.4	139	139	-	0.4	103	103	-	0.6	91	91	-	مطروح
North Sinai	0.8	920	541	379	0.5	211	138	73	1.2	391	230	161	0.9	213	111	102	0.7	105	62	43	شمال سيناء
South of Sinai	0.5	584	296	288	0.6	289	128	161	0.7	225	133	92	0.3	70	35	35	-	-	-	-	جنوب سيناء

الفصل الثاني
التعليم غير المنهجي في القطاع الحكومي
للعام الدراسي 2021 / 2022

Chapter II
Un Systematic education in the governmental
sector
For the academic year 2021/2022

جدول رقم (١٦) التوزيع العددي والنسبي للمؤسسات التدريبية والدارسين والخريجين والمدرسين والمدربين ومدة التدريب للتعليم غير المنهجي بالقطاع الحكومي وفقاً للمحافظة والنوع عام ٢٠٢١/٢٠٢٢

(Table No. 16) NO. & percentage distribution of Training Institutions, Students, Graduates, Teachers, Trainers & the duration of training for unsystematic education in the governmental sector by governorates & Sex 2021/2022

Governorate	مدة التدريب Training Time			المدرسين / Trainers				المدرسين / Teachers				الخريجين / Graduates				الدارسين / Teachers				المؤسسات التدريبية Training Institutions		المحافظة
	ساعات	أسبوع	شهر	جملة		إناث F	ذكور M	جملة		إناث F	ذكور M	جملة		إناث F	ذكور M	جملة		إناث F	ذكور M	العدد		
				%	Total			%	Total			%	Total			%	Total			%	NO.	
Total	1339	7253	94096	100	2464	659	1805	100	1160	306	854	100	146767	45749	101018	100	161660	50181	111479	100.0	225	الإجمالي
Cairo	248	5160	70093	35.8	882	246	636	27.0	313	54	259	45.6	66949	21584	45365	50.1	80938	25620	55318	16.0	36	القاهرة
Alexandria	43	220	3099	7.9	195	63	132	20.3	235	59	176	8.2	12107	4280	7827	7.5	12116	4282	7834	2.2	5	الأسكندرية
Port- Said	26	40	1492	0.7	17	3	14	0.5	6	3	3	0.3	375	255	120	0.2	375	255	120	2.2	5	بورسعيد
sues	17	4	32	0.2	6	5	1	0.9	10	9	1	0.1	141	141	-	0.1	143	143	-	2.7	6	السويس
Damietta	14	763	578	0.9	21	11	10	1.2	14	11	3	0.5	793	503	290	0.5	793	503	290	2.2	5	دمياط
Dakahlia	39	62	838	3.2	78	10	68	3.8	44	8	36	2.5	3722	603	3119	2.3	3722	603	3119	6.2	14	الدقهلية
Sharkia	102	76	416	3.5	86	24	62	1.7	20	3	17	11.4	16760	3972	12788	10.4	16780	3992	12788	6.7	15	الشرقية
Kalyoubia	105	38	971	5.6	139	19	120	1.6	19	8	11	1.2	1796	734	1062	1.1	1800	734	1066	5.3	12	القليوبية
Kafr- El- Sheikh	87	45	614	2.8	69	21	48	8.8	102	41	61	1.8	2618	1295	1323	1.7	2730	1348	1382	4.4	10	كفر الشيخ
Gharbia	4	24	200	2.1	51	15	36	6.6	77	23	54	2.4	3578	1050	2528	2.2	3578	1050	2528	1.8	4	الغربية
Menoufia	20	-	211	1.4	35	2	33	0.3	3	1	2	0.1	145	60	85	0.1	149	60	89	1.3	3	المنوفية
Behera	47	29	309	2.6	63	12	51	0.6	7	-	7	1.7	2507	326	2181	1.6	2507	326	2181	2.2	5	البحيرة
Ismailia	46	247	422	2.4	59	24	35	1.4	16	-	16	2.8	4181	1431	2750	2.7	4391	1574	2817	4.9	11	الإسماعيلية
Giza	26	134	4105	10.2	252	41	211	5.9	69	21	48	4.0	5928	947	4981	3.7	5928	947	4981	6.7	15	الجيزة
Beni-Suef	31	4	846	2.4	58	18	40	0.4	5	2	3	0.7	1079	561	518	0.7	1087	566	521	2.2	5	بنى سويف
Fayoum	8	26	250	0.1	3	-	3	0.3	3	1	2	=	18	-	18	=	18	-	18	0.4	1	الفيوم
Menia	61	126	7038	4.6	114	46	68	2.1	24	5	19	6.1	8959	1598	7361	5.6	9091	1656	7435	5.3	12	المنيا
Asyout	99	11	116	2.4	58	13	45	1.9	22	5	17	1.7	2508	1224	1284	1.6	2534	1239	1295	3.6	8	أسيوط
Suhag	73	41	644	2.6	65	32	33	7.4	86	26	60	2.3	3312	1789	1523	2.1	3320	1790	1530	4.9	11	سوهاج
Qena	6	-	48	0.2	5	3	2	0.2	2	1	1	0.1	124	104	20	0.1	124	104	20	1.3	3	قنا
Aswan	70	82	1120	4.3	106	12	94	2.4	28	6	22	5.1	7512	2618	4894	4.9	7841	2681	5160	4.4	10	أسوان
Luxor	16	25	199	1.2	30	7	23	0.7	8	1	7	0.3	404	157	247	0.2	404	157	247	3.1	7	الأقصر
Red Sea	93	-	20	0.7	18	9	9	0.9	11	8	3	0.1	167	107	60	0.1	168	108	60	4.0	9	البحر الأحمر
El-wadi El-Gidid	31	22	400	1.0	25	9	16	1.4	16	5	11	0.3	449	244	205	0.3	455	244	211	3.1	7	الوادى الجديد
Matrouh	20	72	-	0.4	11	4	7	1.5	17	5	12	0.4	533	81	452	0.3	563	111	452	1.3	3	مطروح
North Sinai	2	2	-	0.4	10	5	5	0.2	2	-	2	=	45	32	13	=	48	35	13	0.9	2	شمال سيناء
South Sinai	5	-	35	0.3	8	5	3	0.1	1	-	1	=	57	53	4	=	57	53	4	0.4	1	جنوب سيناء

جدول رقم (١٧) التوزيع العددي والنسبي للمؤسسات التدريبية والدارسين والخريجين والمدرسين والمدربين للتعليم غير المنهجي بالقطاع الحكومي وفقاً للتخصص والنوع عام ٢٠٢٢/٢٠٢١
 (Table No. 17) NO. & percentage distribution of Training Institutions, Students, Graduates, Teachers & Trainers for unsystematic education in the governmental sector by Specialization & Sex 2021/2022

Specialties	Trainers / المدربين				Teachers / المدرسين				Graduates / الخريجين				Students / الدارسين				المؤسسات التدريبية Training Institutions		التخصصات
	جملة		اناث	ذكور	جملة		اناث	ذكور	جملة		اناث	ذكور	جملة		اناث	ذكور	العدد	NO.	
	%	Total	F	M	%	Total	F	M	%	Total	F	M	%	Total	F	M	%		
Total	100	2464	659	1805	100	1160	306	854	100	146767	45749	101018	100	161660	50181	111479	100	225	الإجمالي
nursing	0.6	15	10	5	0.2	2	2	-	0.2	279	201	78	0.2	279	201	78	0.9	2	تمريض
Technical Technician	2.1	51	18	33	0.8	9	4	5	0.7	1015	189	826	0.6	1019	189	830	1.8	4	فني صحي
Textiles Print chemicals	5.3	130	85	45	5.4	63	37	26	2.4	3518	2222	1296	2.2	3613	2285	1328	20.9	47	غزل ونسيج
Print	0.1	2	=	2	0.1	1	=	1	=	55	25	30	=	55	25	30	0.4	1	طباعة
Chemicals	1.7	42	22	20	0.5	6	2	4	0.1	95	45	50	0.1	95	45	50	0.4	1	كيماويات
Food industry	0.5	12	2	10	0.3	3	-	3	0.2	277	64	213	0.2	307	94	213	0.9	2	صناعة الاغذية
Petroleum refining	1.0	25	4	21	6.1	71	2	69	4.1	5978	592	5386	4.6	7361	988	6373	0.9	2	تكوير البترول
Transfer	0.5	12	-	12	2.6	30	1	29	0.8	1120	-	1120	0.7	1120	-	1120	0.9	2	نقل
Mail	0.4	10	-	10	0.1	1	-	1	0.2	225	15	210	0.1	225	15	210	0.4	1	بريد
Driving cars	0.1	2	-	2	0.3	3	2	1	=	17	-	17	=	17	-	17	0.4	1	قيادة سيارات
Electricity & mechanics	18.6	459	97	362	4.0	46	9	37	16.2	23825	4565	19260	14.9	24154	4630	19524	5.8	13	كهرباء وميكانيكا
Media	2.3	57	28	29	-	-	-	-	1.7	2422	1349	1073	2.2	3544	1922	1622	0.9	2	اعلام
Meteorology	0.6	14	9	5	-	-	-	-	0.1	155	43	112	0.1	155	43	112	0.4	1	ارصاد جوية
Construction & building	8.5	210	8	202	4.1	47	4	43	10.7	15730	223	15507	9.7	15730	223	15507	8.9	20	تشبيد وبناء
Agricultural and Irrigation Guidance	0.1	3	2	1	0.1	1	1	-	=	30	-	30	=	30	-	30	0.4	1	فلاحة البساتين
Agricultural & Irrigation Guidance	1.7	41	7	34	0.3	3	-	3	1.7	2541	133	2408	1.6	2541	133	2408	1.3	3	ارشاد زراعي وري
Taxes	0.2	4	2	2	19.8	230	58	172	2.5	3686	1644	2042	2.3	3686	1644	2042	0.4	1	ضرائب
Banks & banking	0.4	10	10	-	2.7	31	-	31	14.5	21349	8572	12777	14.6	23598	9439	14159	0.4	1	بنوك وأعمال مصرفية
Administrative & statistical training	8.0	198	49	149	11.4	132	33	99	9.7	14244	5594	8650	9.0	14618	5701	8917	8.4	19	تدريب ادارى واحصائي
Vocational training	24.8	611	140	471	14.0	162	44	118	12.1	17773	4848	12925	11.0	17835	4857	12978	24.4	55	تدريب مهني
Language Teaching	0.1	3	-	3	0.3	3	2	1	0.1	100	57	43	0.1	100	57	43	0.4	1	تعليم اللغات
Educational training	12.5	309	119	190	21.8	253	78	175	9.3	13673	8174	5499	8.7	13987	8370	5617	11.6	26	تدريب تربوي
computer	7.9	194	47	147	5.3	62	27	35	8.2	12083	5614	6469	7.5	12099	5620	6479	8.0	18	حاسب آلي
Wire and wireless works	2.0	50	-	50	0.1	1	-	1	4.5	6577	1580	4997	9.6	15492	3700	11792	0.4	1	أعمال سلكي ولاسلكي

(Table No. 18) NO. & percentage distribution of Training Institutions, Students, Graduates, Teachers & Trainers for unsystematic- education in the governmental sector by specialization ,Sex & Governorate 2021/2022

Specialization	Gov.	المدرسين / Trainers				المدرسين / Teachers				الخريجين / Graduates				الدارسين / Students				المؤسسات التدريبية / Training Institutions		المحافظة	التخصص
		جملة		اناث	ذكور	جملة		اناث	ذكور	جملة		اناث	ذكور	جملة		اناث	ذكور	العدد			
		%	Total	F	M	%	Total	F	M	%	Total	F	M	%	Total	F	M	%	NO.		
Total		100	2464	659	1805	100	1160	306	854	100	14676	45749	101018	100	161660	50181	111479	100	225	الاجمالي العام	
Nursing	Total	100	15	10	5	100	2	2	-	100	279	201	78	100	279	201	78	100	2	الإجمالي	
	Cairo	46.7	7	7	-	50.0	1	1	-	35.8	100	47	53	35.8	100	47	53	50.0	1	القاهرة	
	Kalyoubia	53.3	8	3	5	50	1	1	-	64	179	154	25	64	179	154	25	50	1	القليوبية	
Technical technician	Total	100	51	18	33	100	9	4	5	100	1015	189	826	100	1019	189	830	100	4	الإجمالي	
	Cairo	19.6	10	-	10	11.1	1	-	1	9.3	94	-	94	9.2	94	-	94	25	1	القاهرة	
	Damietta	3.9	2	1	1	11.1	1	1	-	-	-	-	-	-	-	-	-	-	(1)	دمياط	
	Kalyoubia	29.4	15	5	10	11.1	1	-	1	42.8	434	120	314	43.0	438	120	318	25	1	القليوبية	
	Giza	47.1	24	12	12	66.7	6	3	3	48.0	487	69	418	47.8	487	69	418	50	2	الجيزة	
Textiles	Total	100	130	85	45	100	63	37	26	100	3518	2222	1296	100	3613	2285	1328	100	47	الإجمالي	
	Cairo	11.5	15	2	13	3.2	2	-	2	14.8	521	102	419	14.4	521	102	419	4.3	2	القاهرة	
	Port- Said	5.4	7	2	5	6.3	4	3	1	6.4	225	225	-	6.2	225	225	-	6.4	3	بور سعيد	
	Sues	4.6	6	5	1	15.9	10	9	1	4.0	141	141	-	4.0	143	143	-	12.8	6	السويس	
	Damietta	3.8	5	4	1	3.2	2	1	1	1.6	58	58	-	1.6	58	58	-	4.3	2	دمياط	
	Sharkia	4.6	6	6	-	6.3	4	1	3	1.9	68	68	-	2.4	88	88	-	6.4	3	الشرقية	
	Kalyoubia	3.1	4	3	1	7.9	5	2	3	5.7	200	200	-	5.5	200	200	-	6.4	3	القليوبية	
	Kafr- El-Sheikh	6.2	8	5	3	9.5	6	4	2	2.3	80	48	32	3.8	138	74	64	6.4	3	كفر الشيخ	
	Gharbia	11.5	15	5	10	3.2	2	-	2	23.6	830	15	815	23.0	830	15	815	4.3	2	الغربية	
	Ismailia	0.8	1	-	1	1.6	1	-	1	0.6	20	10	10	0.6	20	10	10	2.1	1	الاسماعيلية	
	Beni_Suef	0.8	1	1	-	1.6	1	1	-	3.4	120	120	-	3.3	120	120	-	2.1	1	بنى سويف	
	Menia	10.0	13	13	-	1.6	1	-	1	8.5	300	300	-	8.3	300	300	-	2.1	1	المنيا	
	Asyout	4.6	6	4	2	9.5	6	2	4	2.5	87	87	-	2.8	102	102	-	6.4	3	اسيوط	
	Suhag	10.0	13	13	-	3.2	2	2	-	15.0	527	527	-	14.6	527	527	-	4.3	2	سوهاج	
	Qena	2.3	3	3	-	1.6	1	1	-	3.0	104	104	-	2.9	104	104	-	4.3	2	قنا	
	Aswan	7.7	10	3	7	7.9	5	2	3	0.6	22	10	12	0.6	22	10	12	4.3	2	اسوان	
	Luxor	3.1	4	3	1	-	-	-	-	1.3	47	39	8	1.3	47	39	8	2.1	1	الاقصر	
	Red Sea	6.9	9	9	-	11.1	7	7	-	2.5	87	87	-	2.4	87	87	-	14.9	7	البحر الاحمر	
	El-wadi El-Gidid	1.5	2	2	-	3.2	2	-	2	1.4	50	50	-	1.4	50	50	-	4.3	2	الوادي الجديد	
	Matrouh	1.5	2	2	-	3.2	2	2	-	0.9	31	31	-	0.9	31	31	-	2.1	1	مطروح	

تابع جدول رقم (١٨) التوزيع العددي والنسبي للمؤسسات التدريبية والدارسين والخريجين والمدرسين والمدربين للتعليم غير المنهجي بالقطاع الحكومي وفقاً للتخصص والنوع والمحافظة عام ٢٠٢٢/٢٠٢١

cont. (Table No. 18) NO. & percentage distribution of Training Institutions, Students, Graduates, Teachers & Trainers for unsystematic- education in the governmental sector by specialization ,Sex & Governorate 2021/2022

Specialization	Gov.	المدرسين / Trainers				المدرسين / Teachers				الخريجين / Graduates				الدارسين / Students				المؤسسات التدريبية Training Institutions		المحافظة	التخصص
		جملة		اناث	ذكور	جملة		اناث	ذكور	جملة		اناث	ذكور	جملة		اناث	ذكور	العدد			
		%	Total	F	M	%	Total	F	M	%	Total	F	M	%	Total	F	M	%	NO.		
Print	Total	100	2	-	2	100	1	-	1	100	55	25	30	100	55	25	30	100	1	الإجمالي	طباعة
	Cairo	100	2	-	2	100	1	-	1	100	55	25	30	100	55	25	30	100	1	القاهرة	
Chemicals	Total	100	42	22	20	100	6	2	4	100	95	45	50	100	95	45	50	100	1	الإجمالي	كيماويات
	Cairo	81	34	19	15	33.3	2	1	1	-	-	-	-	-	-	-	-	-	(1)	القاهرة	
	Giza	19	8	3	5	66.7	4	1	3	100	95	45	50	100	95	45	50	100	1	الجيزة	
Food industry	Total	100	12	2	10	100	3	-	3	100	277	64	213	100	307	94	213	100	2	الإجمالي	صناعة الأغذية
	Giza	67	8	-	8	67	2	-	2	53	147	14	133	48	147	14	133	50	1	الجيزة	
	Matrouh	33	4	2	2	33.3	1	-	1	47	130	50	80	52	160	80	80	50	1	مطروح	
petroleum	Total	100	25	4	21	100	71	2	69	100	5978	592	5386	100	7361	988	6373	100	2	الإجمالي	تكرير البترول
	Cairo	100	25	4	21	100	71	2	69	100	5978	592	5386	100	7361	988	6373	100	2	القاهرة	
Transfer	Total	100	12	-	12	100	30	1	29	100	1120	-	1120	100	1120	-	1120	100	2	الإجمالي	نقل
	Giza	100	12	-	12	100	30	1	29	100	1120	-	1120	100	1120	-	1120	100	2	الجيزة	
Mail	Total	100	10	-	10	100	1	-	1	100	225	15	210	100	225	15	210	100	1	الإجمالي	بريد
	Cairo	100	10	-	10	100	1	-	1	100	225	15	210	100	225	15	210	100	1	القاهرة	

تابع جدول رقم (١٨) التوزيع العددي والنسبي للمؤسسات التدريبية والدارسين والخريجين والمدرسين والمدربين للتعليم غير المهجى بالقطاع الحكومي وفقاً للتخصص والنوع والمحافظة عام ٢٠٢٢/٢٠٢١

cont. (Table No. 18) NO. & percentage distribution of Training Institutions, Students, Graduates, Teachers & Trainers for unsystematic- education in the governmental sector by specialization ,Sex & Governorate 2021/2022

Specialization	Gov.	المدرين / Trainers				المدرسين / Teachers				الخريجين / Graduates				الدارسين / Students				المؤسسات التدريبية / Training Institutions		المحافظة	التخصص
		جملة		اناث	ذكور	جملة		اناث	ذكور	جملة		اناث	ذكور	جملة		اناث	ذكور	العدد			
		%	Total	F	M	%	Total	F	M	%	Total	F	M	%	Total	F	M	%	NO.		
Driving Cars	Total	100	2	-	2	100	3	2	1	100	17	-	17	100	17	-	17	100	1	الإجمالي	قيادة سيارات
	Giza	100	2	-	2	100	3	2	1	100	17	-	17	100	17	-	17	100	1	الجيزة	
Electricity & mechanics	Total	100	459	97	362	100	46	9	37	100	23825	4565	19260	100	24154	4630	19524	100	13	الإجمالي	كهرباء وميكانيكا
	Cairo	24.8	114	34	80	4.3	2	1	1	21.7	5175	1388	3787	21.4	5175	1388	3787	15.4	2	القاهرة	
	Alexandria	35.5	163	49	114	2.2	1	-	1	18.1	4320	1604	2716	17.9	4329	1606	2723	7.7	1	الاسكندرية	
	Dakahlia	5.0	23	-	23	6.3	29	5	24	11.5	2750	237	2513	11.4	2750	237	2513	23.1	3	الدقهلية	
	Kaliobeya	1.3	6	-	6	2.2	1	-	1	0.5	112	6	106	0.5	112	6	106	7.7	1	القليوبية	
	EL-Beheira	2.2	10	-	10	6.5	3	-	3	8.5	2030	241	1789	8.4	2030	241	1789	7.7	1	البحيرة	
	Giza	24.2	111	9	102	2.2	1	-	1	9	2150	199	1951	8.9	2150	199	1951	15.4	2	الجيزة	
	Minya	1.5	7	-	7	8.7	4	2	2	22	5230	659	4571	21.7	5230	659	4571	7.7	1	المنيا	
Aswan	5.4	25	5	20	10.9	5	1	4	8.6	2058	231	1827	9.8	2378	294	2084	15.4	2	اسوان		
Media	Total	100	57	28	29	-	-	-	-	100	2422	1349	1073	100	3544	1922	1622	100	2	الاجمالي	إعلام
	Cairo	100	57	28	29	-	-	-	-	100	2422	1349	1073	100	3544	1922	1622	100	2	القاهرة	
Meteorology	Total	100	14	9	5	-	-	-	-	100	155	43	112	100	155	43	112	100	1	الإجمالي	ارصاد جوية
	Cairo	100	14	9	5	-	-	-	-	100	155	43	112	100	155	43	112	100	1	القاهرة	
Structure & building	Total	100	210	8	202	100	47	4	43	100	15730	223	15507	100	15730	223	15507	100	20	الاجمالي	تشيد وبناء
	Cairo	3.8	8	-	8	2.1	1	-	1	0.6	100	-	100	0.6	100	-	100	5	1	القاهرة	
	Port- Said	3.8	8	-	8	2.1	1	-	1	0.5	80	-	80	0.5	80	-	80	5	1	بور سعيد	
	Damietta	2.4	5	-	5	2.1	1	-	1	0.4	70	20	50	0.4	70	20	50	5	1	دمياط	
	Dakahlia	7.6	16	2	14	2.1	1	-	1	1.9	302	-	302	1.9	302	-	302	5	1	الدقهلية	
	Sharkia	18.8	39	-	39	10.6	5	-	5	74.1	11654	72	11582	74.1	11654	72	11582	15	3	الشرقية	
	Kaliobeya	9.5	20	-	20	2.1	1	-	1	1.3	208	-	208	1.3	208	-	208	5	1	القليوبية	
	Kafr- El- Sheikh	9.5	20	-	20	2.1	1	-	1	1.6	250	-	250	1.6	250	-	250	5	1	كفر الشيخ	
	Menoufia	10.5	22	-	22	2.1	1	-	1	0.5	83	10	73	0.5	83	10	73	5	1	المنوفية	
	EL-Beheira	9.0	19	-	19	2.1	1	-	1	1.4	220	-	220	1.4	220	-	220	5	1	البحيرة	
	Ismailia	4.3	9	-	9	2.1	1	-	1	1.0	152	12	140	1.0	152	12	140	5	1	الاسماعيلية	
	Giza	9.5	20	5	15	10.6	5	-	5	1.0	153	104	49	1.0	153	104	49	5	1	الجيزة	
	Menia	1.0	2	-	2	21.3	10	1	9	12.4	1947	-	1947	12.4	1947	-	1947	10	2	المنيا	
	Sohag	1.0	2	-	2	2.1	1	-	1	0.1	20	-	20	0.1	20	-	20	5	1	سوهاج	
	Aswan	2.4	5	-	5	2.1	1	-	1	0.2	24	-	24	0.2	24	-	24	5	1	اسوان	
El Wadi ElGidid	4.8	10	1	9	4.3	2	-	2	0.6	95	5	90	0.6	95	5	90	10	2	الوادي الجديد		
Matrouh	2.4	5	-	5	29.8	14	3	11	2.4	372	-	372	2.4	372	-	372	5	1	مطروح		

تابع جدول رقم (١٨) التوزيع العددي والنسبي للمؤسسات التدريبية والدارسين والخريجين والمدرسين والمدربين للتعليم غير المنهجي بالقطاع الحكومي وفقاً للتخصص والنوع والمحافظة عام ٢٠٢٢/٢٠٢١

cont.(Table No. 18) NO. & percentage distribution of Training Institutions, Students, Graduates, Teachers & Trainers for unsystematic- education in the governmental sector by specialization ,Sex & Governorate 2021/2022

Specialization	Gov.	المدرسين / Trainers				المدرسين / Teachers				الخريجين / Graduates				الدارسين / Students				المؤسسات التدريبية Training Institutions		المحافظة	التخصص
		جملة		اناث	ذكور	جملة		اناث	ذكور	جملة		اناث	ذكور	جملة		اناث	ذكور	العدد			
		%	Total	F	M	%	Total	F	M	%	Total	F	M	%	Total	F	M	%	NO.		
Orchard cultivation	Total	100	3	2	1	100	1	1	-	100	30	-	30	100	30	-	30	100	1	الاجمالي	فلاحة البساتين
	Kalyoubia	100	3	2	1	100	1	1	-	100	30	-	30	100	30	-	30	100	1	القليوبية	
Agricultural & Irrigation Guidance	Total	100	41	7	34	100	3	-	3	100	2541	133	2408	100	2541	133	2408	100	3	الاجمالي	ارشاد زراعى ورى
	Alexandria	17.1	7	-	7	33.3	1	-	1	90.7	2304	63	2241	90.7	2304	63	2241	33.3	1	الاسكندرية	
	Behera	65.9	27	7	20	33.3	1	-	1	7.4	188	57	131	7.4	188	57	131	33.3	1	البحيرة	
	Beni-Suef	17.1	7	-	7	33.3	1	-	1	1.9	49	13	36	1.9	49	13	36	33.3	1	بنى سويف	
Taxes	Total	100	4	2	2	100	230	58	172	100	3686	1644	2042	100	3686	1644	2042	100	1	الاجمالي	ضرائب
	Alexandria	100	4	2	2	100	230	58	172	100	3686	1644	2042	100	3686	1644	2042	100	1	الاسكندرية	
Banks & banking	Total	100	10	10	-	100	31	-	31	100	21349	8572	12777	100	23598	9439	14159	100	1	الاجمالي	بنوك وأعمال مصرفية
	Cairo	100	10	10	-	100	31	-	31	100	21349	8572	12777	100	23598	9439	14159	100	1	القاهرة	
Administrative & statistical training	Total	100	198	49	149	100	132	33.0	99	100	14244	5594	8650	100	14618	5701	8917	100	19	الاجمالي	ادارة واصحاب الادارة
	Cairo	50.0	99	22	77	21.2	28	6	22	40.0	5693	2325	3368	41.1	6013	2405	3608	31.6	6	القاهرة	
	Alexandria	9.6	19	11	8	0.8	1	-	1	12.4	1773	957	816	12.1	1773	957	816	5.3	1	الاسكندرية	
	port_said	1.0	2	1	1	0.8	1	-	1	0.5	70	30	40	0.5	70	30	40	5.3	1	بورسعيد	
	Damietta	1.5	3	2	1	0.8	1	-	1	0.8	116	95	21	0.8	116	95	21	5.3	1	دمياط	
	Sharkia	3.5	7	1	6	0.8	1	-	1	0.8	115	44	71	0.8	115	44	71	10.5	2	الشرقية	
	Kafr El Sheikh	1.5	3	1	2	15.2	20	4	16	1.4	195	87	108	1.7	249	114	135	5.3	1	كفر الشيخ	
	Gharbia	18.2	36	10	26	56.8	75	23	52	19.3	2748	1035	1713	18.8	2748	1035	1713	10.5	2	الغربية	
	Ismailia	7.1	14	1	13	0.8	1	-	1	22.9	3264	928	2336	22.3	3264	928	2336	5.3	1	الاسماعيلية	
	Sohag	1.0	2	-	2	0.8	1	-	1	0.4	60	20	40	0.4	60	20	40	5.3	1	سوهاج	
Luxor	6.6	13	-	13	2.3	3	-	3	1.5	210	73	137	1.4	210	73	137	15.8	3	الأقصر		

تابع جدول رقم (١٨) التوزيع العددي والنسبي للمؤسسات التدريبية والدارسين والخريجين والمدرسين والمدرين للتعليم غير المنهجي بالقطاع الحكومي وفقاً للتخصص والنوع والمحافظة عام ٢٠٢٢/٢٠٢١

cont.(Table No. 18) NO. & percentage distribution of Training Institutions, Students, Graduates, Teachers & Trainers for unsystematic- education in the governmental sector by specialization ,Sex & Governorate 2021/2022

Specialization	Gov.	المدرين / Trainers				المدرسين / Teachers				الخريجين / Graduates				الدارسين / Students				المؤسسات التدريبية Training Institutions		المحافظة	التخصص
		جملة		اثاث	ذكور	جملة		اثاث	ذكور	جملة		اثاث	ذكور	جملة		اثاث	ذكور	العدد			
		%	Total	F	M	%	Total	F	M	%	Total	F	M	%	Total	F	M	%	NO.		
Vocational training	Total	100	611	140	471	100	162	44	118	100	17773	4848	12925	100	17835	4857	12978	100	55	الإجمالي	
	Cairo	64.6	395	92	303	53.7	87	31	56	87.5	15558	4097	11461	87.2	15558	4097	11461	14.5	8	القاهرة	
	Alexandria	0.3	2	1	1	1.2	2	1	1	0.1	24	12	12	0.1	24	12.0	12	1.8	1	الأسكندرية	
	Dakahlia	2.8	17	1	16	2.5	4	-	4	0.9	154	87	67	0.9	154	87	67	7.3	4	الدقهلية	
	Sharkia	2.1	13	5	8	1.9	3	-	3	0.7	120	68	52	0.7	120	68	52	5.5	3	الشرقية	
	Qalyubia	2.3	14	2	12	4.9	8	4	4	1.2	206	38	168	1.2	206	38	168	5.5	3	القليوبية	
	Kafr- E l - Sheikh	2.9	18	5	13	6.8	11	1	10	1.0	170	74	96	1.0	170	74	96	7.3	4	كفر الشيخ	
	Monufia	2.1	13	2	11	1.2	2	1	1	0.3	62	50	12	0.4	66	50	16	3.6	2	المنوفية	
	Behera	1.1	7	5	2	1.2	2	-	2	0.4	69	28	41	0.4	69	28	41	3.6	2	البحيرة	
	Ismailia	0.8	5	1	4	4.9	8	-	8	0.5	90	-	90	0.5	93	-	93	5.5	3	الإسماعيلية	
	Giza	0.5	3	1	2	0.6	1	-	1	0.1	20	7	13	0.1	20	7	13	1.8	1	الجيزة	
	Beni-Suef	2.5	15	2	13	1.2	2	1	1	0.6	115	60	55	0.7	123	65	58	3.6	2	بنى سويف	
	Fayoum	0.5	3	-	3	1.9	3	1	2	0.1	18	-	18	0.1	18	-	18	1.8	1	الفيوم	
	Menia	1.8	11	1	10	2.5	4	1	3	0.4	76	19	57	0.5	86	19	67	5.5	3	المنيا	
	Asyut	2.5	15	-	15	4.3	7	1	6	1.4	251	10	241	1.5	262	10	252	7.3	4	أسيوط	
	Suhag	3.8	23	7	16	4.9	8	1	7	1.6	283	117	166	1.6	291	118	173	9.1	5	سوهاج	
	Qena	0.3	2	-	2	0.6	1	-	1	0.1	20	-	20	0.1	20	-	20	1.8	1	قنا	
	Aswan	3.1	19	2	17	0.6	1	-	1	1.4	242	44	198	1.4	251	44	207	3.6	2	أسوان	
	Luxor	1.8	11	4	7	2.5	4	1	3	0.3	57	24	33	0.3	57	24	33	3.6	2	الأقصر	
	Red Sea	1.1	7	-	7	0.6	1	-	1	0.3	57	-	57	0.3	57	-	57	1.8	1	البحر الأحمر	
El-wadi El-Gidid	2.1	13	6	7	1.2	2	-	2	0.9	158	90	68	0.9	164	90	74	3.6	2	الوادي الجديد		
North sinai	1	5	3	2	1	1	-	1	0.1	23	23	-	0.1	26	26	-	1.8	1	شمال سيناء		

تابع جدول رقم (١٨) التوزيع العددي والنسبي للمؤسسات التدريبية والدارسين والخريجين والمدرسين والمدربين للتعليم غير المنهجي بالقطاع الحكومي وفقاً للتخصص والنوع والمحافظة عام ٢٠٢٢/٢٠٢١

cont.(Table No. 18) NO. & percentage distribution of Training Institutions, Students, Graduates, Teachers & Trainers for unsystematic- education in the governmental sector by specialization ,Sex & Governorate 2021/2022

Specialization	Gov.	المدرسين / Trainers				المدرسين / Teachers				الخريجين / Graduates				الدارسين / Students				المؤسسات التدريبية / Training Institutions		المحافظة	التخصص
		جملة		اناث	ذكور	جملة		اناث	ذكور	جملة		اناث	ذكور	جملة		اناث	ذكور	العدد			
		%	Total	F	M	%	Total	F	M	%	Total	F	M	%	Total	F	M	%	NO.		
Languages	Total	100	3	-	3	100	3	2	1	100	100	57	43	100	100	57	43	100	1	الإجمالي	تعليم اللغات
	Dakahlia	100	3	-	3	100	3	2	1	100	100	57	43	100	100	57	43	100	1	الدقهلية	
Educational training	Total	100	309	119	190	100	253	78	175	100.0	13673	8174	5499	100	13987	8370	5617	100	26	الإجمالي	التخصصات التعليمية
	Cairo	10.4	32	19	13	33.2	84	12	72	21.6	2947	1449	1498	21.1	2947	1449	1498	23.1	6	القاهرة	
	Damietta	1.9	6	4	2	3.6	9	9	-	4.0	549	330	219	3.9	549	330	219	3.8	1	دمياط	
	Dakahlia	6.1	19	7	12	1.6	4	-	4	2.8	383	213	170	2.7	383	213	170	15.4	4	الدقهلية	
	Sharkia	1.9	6	3	3	2.0	5	1	4	25.0	3414	2799	615	24.4	3414	2799	615	7.7	2	الشرقية	
	Kalyoubia	22.3	69	4	65	0.4	1	-	1	3.1	427	216	211	3.1	427	216	211	3.8	1	القليوبية	
	Kafr- El- Sheikh	6.5	20	10	10	25.3	64	32	32	14.1	1923	1086	837	13.7	1923	1086	837	3.8	1	كفر الشيخ	
	Ismailia	9.7	30	22	8	2.0	5	-	5	4.8	655	481	174	6.2	862	624	238	19.2	5	الاسماعيلية	
	Beni-Suef	11.3	35	15	20	0.4	1	-	1	5.8	795	368	427	5.7	795	368	427	3.8	1	بني سويف	
	Menia	16.2	50	25	25	0.4	1	-	1	5.1	699	266	433	5.8	805	318	487	3.8	1	المنيا	
	Suhag	6.5	20	10	10	29.2	74	23	51	11.8	1617	830	787	11.6	1617	830	787	3.8	1	سوهاج	
	Aswan	5.8	18	-	18	0.4	1	-	1	1.1	151	95	56	1.1	151	95	56	3.8	1	اسوان	
	Luxor	0.6	2	-	2	0.4	1	-	1	0.7	90	21	69	0.6	90	21	69	3.8	1	الأقصر	
Red Sea	0.6	2	-	2	1.2	3	1	2	0.2	23	20	3	0.2	24	21	3	3.8	1	البحر الأحمر		

تابع جدول رقم (١٨) التوزيع العددي والنسبي للمؤسسات التدريبية والدارسين والخريجين والمدرسين والمدربين للتعليم غير المنهجي بالقطاع الحكومي وفقاً للتخصص والنوع والمحافظة عام ٢٠٢٢/٢٠٢١

cont.(Table No. 18) NO. & percentage distribution of Training Institutions, Students, Graduates, Teachers & Trainers for unsystematic- education in the governmental sector by specialization ,Sex & Governorate 2021/2022

Specialization	Gov.	المدرسين / Trainers				المدرسين / Teachers				الخريجين / Graduates				الدارسين / Students				المؤسسات التدريبية / Training Institutions		المحافظة	التخصص
		جملة		اناث	ذكور	جملة		اناث	ذكور	جملة		اناث	ذكور	جملة		اناث	ذكور	العدد			
		%	Total	F	M	%	Total	F	M	%	Total	F	M	%	Total	F	M	%	NO.		
computer	Total	100	194	47	147	100	62	27	35	100	12083	5614	6469	100	12099	5620	6479	100	18	الإجمالي	القاهرة الشرقية الجيزة المنيا اسيوط سوهاج اسوان الوادي الجديد شمال سيناء جنوب سيناء
	Cairo	-	-	-	-	4.8	3	1	2	0.3	33	9	24	0.3	33	9	24	5.6	1		
	Gharbia	7.7	15	9	6	3.2	2	1	1	11.5	1389	921	468	11.5	1389	921	468	11.1	2		
	Giza	33.0	64	11	53	27.4	17	14	3	14.4	1739	509	1230	14.4	1739	509	1230	22.2	4		
	Menia	16.0	31	7	24	6.5	4	1	3	5.9	707	354	353	6.0	723	360	363	22.2	4		
	Asyout	19.1	37	9	28	14.5	9	2	7	18.0	2170	1127	1043	17.9	2170	1127	1043	5.6	1		
	Suhag	2.6	5	2	3	-	-	-	-	6.7	805	295	510	6.7	805	295	510	5.6	1		
	Aswan	14.9	29	2	27	24.2	15	3	12	41.5	5015	2238	2777	41.4	5015	2238	2777	11.1	2		
	El-wadi El-Gidid	-	-	-	-	16.1	10	5	5	1.2	146	99	47	1.2	146	99	47	5.6	1		
	North Sinai	2.6	5	2	3	1.6	1	-	1	0.2	22	9	13	0.2	22	9	13	5.6	1		
South Sinai	4.1	8	5	3	1.6	1	-	1	0.5	57	53	4	0.5	57	53	4	5.6	1			
Wire and wireless works	Total	100	50	-	50	100	1	-	1	100	6577	1580	4997	100	15492	3700	11792	100	1	الإجمالي	أعمال سلكي ولاسلكي
	Cairo	100	50	-	50	100	1	-	1	100	6577	1580	4997	100	15492	3700	11792	100	1	القاهرة	

جدول رقم (١٩) التوزيع العددي والنسبي للمؤسسات التدريبية والدارسين والخريجين والمدرسين والمدربين للتعليم غير المنهجي بالقطاع الحكومي وفقاً للتبعية والنوع عام ٢٠٢٢/٢٠٢١

(Table No. 19) NO. & percentage distribution of Training Institutions, Students, Graduates, Teachers & Trainers for unsystematic education in the governmental sector by dependency & Sex 2021/2022

Ministries	المدرسين / Trainers				المدرسين / Teachers				الخريجين / Graduates				الدارسين / Students				المؤسسات التدريبية / Training Institutions		التبعية
	جملة		اناث	ذكور	جملة		اناث	ذكور	جملة		اناث	ذكور	جملة		اناث	ذكور	العدد		
	%	Total	F	M	%	Total	F	M	%	Total	F	M	%	Total	F	M	%	NO.	
Total	100	2464	659	1805	100	1160	306	854	100	146767	45749	101018	100	161660	50181	111479	100	225	الإجمالي
Health & Population	3.2	79	30	49	2.4	28	8	20	3.3	4868	3227	1641	3	4872	3227	1645	4	9	وزارة الصحة والسكان
Industry & Petroleum	4.3	105	33	72	9.5	110	12	98	6.7	9793	905	8888	6.9	11176	1301	9875	4.4	10	وزارتى الصناعة والبتترول
Transportation	2.4	58	3	55	2.9	34	3	31	1.2	1748	46	1702	1.1	1748	46	1702	1.8	4	وزارة النقل
Electricity & Energy	23.5	579	127	452	8.2	95	33	62	25.9	38041	7767	30274	23.7	38370	7832	30538	7.1	16	وزارة الكهرباء والطاقة
Culture & media	2.3	57	28	29	=	-	-	-	1.7	2422	1349	1073	2.2	3544	1922	1622	0.9	2	وزارة الثقافة والإعلام
Tourism & Aviation	0.6	14	9	5	=	-	-	-	0.1	155	43	112	0.1	155	43	112	0.4	1	وزارتى السياحة والطيران
Defense	0.3	8	-	8	0.4	5	2	3	1.1	1585	570	1015	1.0	1585	570	1015	0.4	1	وزارة الدفاع
Social Solidarity	9.9	243	122	121	9.7	113	50	63	2.6	3885	2830	1055	2.5	4035	2924	1111	32.9	74	وزارة التضامن الاجتماعى
Housing & Utilities	9.2	226	11	215	4.3	50	4	46	11.5	16847	499	16348	10.4	16847	499	16348	9.8	22	وزارة الاسكان والمرافق
Agriculture	1.8	44	9	35	1.6	18	15	3	1.9	2840	318	2522	1.8	2840	318	2522	2.2	5	وزارة الزراعة
Supply & Trade	0.3	8	-	8	0.2	2	-	2	0.1	147	14	133	0.1	147	14	133	0.4	1	وزارة التموين والتجارة
Finance	0.9	23	12	11	22.6	262	59	203	17.1	25091	10216	14875	16.9	27340	11083	16257	1.3	3	وزارة المالية
Presidential services	5.2	128	47	81	4.6	53	22	31	6.4	9436	4694	4742	5.8	9436	4694	4742	5.8	13	الخدمات الرئاسية
Interior	0.8	20	-	20	0.1	1	-	1	0.1	208	-	208	0.1	208	-	208	0.4	1	وزارة الداخلية
Planning	0.8	19	11	8	0.1	1	-	1	1.2	1773	957	816	1.1	1773	957	816	0.4	1	وزارة التخطيط
Local Development	0.4	9	1	8	0.6	7	1	6	0.8	1239	588	651	0.8	1239	588	651	1.3	3	وزارة التنمية المحلية
Endowments	15.7	387	129	258	23.7	275	85	190	8.2	12029	6366	5663	7.9	12733	6675	6058	14.7	33	وزارة الأوقاف
Foreign Affairs	1.6	40	10	30	1.2	14	3	11	0.6	828	380	448	0.5	828	380	448	0.4	1	وزارة الخارجية
Communications	2.4	60	-	60	0.2	2	-	2	4.6	6802	1595	5207	9.7	15717	3715	12002	0.9	2	وزارة الاتصالات
Justice	=	-	-	-	5.2	60	5	55	0.5	784	34	750	0.5	784	34	750	0.4	1	وزارة العدل
Manpower	12.6	310	76	234	1.4	16	2	14	2.5	3622	2135	1487	2.3	3643	2143	1500	6.2	14	وزارة القوى العاملة
Education	0.9	22	-	22	0.8	9	-	9	0.2	224	-	224	0.1	240	-	240	1.8	4	وزارة التربية والتعليم
Higher Education	0.1	3	1	2	0.1	1	-	1	=	20	7	13	=	20	7	13	0.4	1	وزارة البحث العلمى
Higher Education	0.9	22	-	22	0.3	4	2	2	1.6	2380	1209	1171	1.5	2380	1209	1171	1.3	3	وزارة التعليم العالى

الباب الثاني
مراكز التدريب المهني في القطاع الخاص
للعام الدراسي 2022/2021

Section 2

**Vocational training centers in the private
sector**

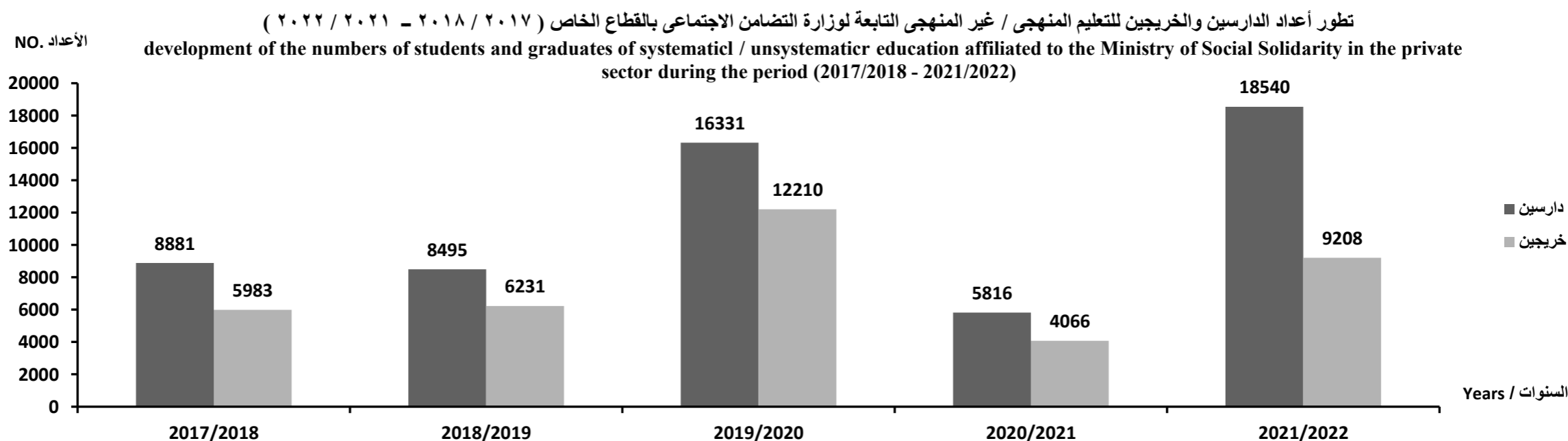
for the academic Year

2021/2022

جدول رقم (٢١) تطور أعداد مراكز التدريب المهني والدارسين والخريجين والمدرسين للتعليم (المنهجي / غير المنهجي) التابعة لوزارة التضامن الاجتماعي بالقطاع الخاص خلال الفترة (٢٠٢٢/٢٠٢١ - ٢٠١٨/ ٢٠١٧)

Table No. (21) Development Numbers of vocational training centers, Students, graduates, and teachers for education (systematic /unsystematic) of the Ministry of Social Solidarity in the private sector during the period (2017/2018 – 2021/2022)

Item	Teachers/ عدد المدرسين			Graduates / عدد الخريجين			Students / الدارسين			Vocational / مراكز التدريب المهني Training			البيان	السنة
	Total	غير منهجي	منهجي	Total	غير منهجي	منهجي	Total	غير منهجي	منهجي	Total	غير منهجي	منهجي		
		unsystematic	systematic		unsystematic	systematic		unsystematic	systematic		unsystematic	systematic		
NO.	228	124	104	5983	4097	1886	8881	6103	2778	109	97	12	العدد	2017/2018
%	100	54.4	45.6	100	68.5	31.5	100	68.7	31.3	100	89.0	11.0	%	
NO.	189	143	46	6231	5829	402	8495	7058	1437	121	112	9	العدد	2018 /2019
%	100	75.7	24.3	100	93.5	6.5	100	83.0	17.0	100	92.6	7.4	%	
NO.	295	197	98	12210	11310	900	16331	11540	4791	122	113	9	العدد	2019 /2020
%	100	66.8	33.2	100	92.6	7.4	100	70.7	29.3	100	92.6	7.4	%	
NO.	199	161	38	4066	3535	531	5816	3655	2161	109	105	4	العدد	2020/2021
%	100	80.9	19.1	100	86.9	13.1	100	62.8	37.2	100	96.3	3.7	%	
NO.	274	216	58	9208	6800	2408	18540	7003	11537	124	118	6	العدد	2021/2022
%	100	78.8	21.2	100	73.8	26.2	100	37.8	62.2	100	95.2	4.8	%	



جدول رقم (٢٢) التوزيع العددي والنسبي لمراكز التدريب المهني والدارسين والخريجين في المؤسسات التدريبية للتعليم المنهجي وغير المنهجي التابع لوزارة التضامن الإجتماعي بالقطاع الخاص وفقاً للمحافظة ٢٠٢٢/٢٠٢١

(Table No. 22) NO.& percentage distribution of vocational training centers, students and graduates in training institutions for the systematic / unsystematic education of the Ministry of Social Solidarity in the private sector by Governorate 2021/2022

Governorates	Graduates / الخريجين				Students / الدارسين				Vocational Training / مراكز التدريب المهني				المحافظة
	جملة		غير منهجي	منهجي	جملة		غير منهجي	منهجي	جملة		غير منهجي	منهجي	
	%	Total	unsystematic	systematic	%	Total	unsystematic	systematic	%	Total	unsystematic	systematic	
Total	100	9208	6800	2408	100	18540	7003	11537	100	124	118	6	الإجمالي
Cairo	7.5	693	693	-	3.8	697	697	-	8.9	11	11	-	القاهرة
Alexandria	16.9	1556	204	1352	33.9	6284	247	6037	6.5	8	6	2	الأسكندرية
Port Said	0.5	50	50	-	0.3	51	51	-	2.4	3	3	-	بورسعيد
Suez	2.6	237	237	-	1.3	242	242	-	5.6	7	7	-	السويس
Damietta	0.7	61	61	-	0.3	64	64	-	3.2	4	4	-	دمياط
Dakahlia	0.2	18	18	-	0.1	18	18	-	1.6	2	2	-	الدقهلية
Sharkia	0.2	18	18	-	0.1	18	18	-	0.8	1	1	-	الشرقية
Kalyoubia	4.7	436	436	-	2.5	471	471	-	11.3	14	14	-	القليوبية
Kafr- El Sheikh	1.0	90	90	-	0.5	90	90	-	1.6	2	2	-	كفر الشيخ
Gharbia	2.1	195	195	-	1.4	259	259	-	1.6	2	2	-	الغربية
Menoufia	2.6	236	236	-	1.3	236	236	-	3.2	4	4	-	المنوفية
behera	2.4	222	222	-	1.2	222	222	-	2.4	3	3	-	البحيرة
Ismailia	8.2	752	74	678	19.1	3539	74	3465	1.6	2	1	1	الإسماعيلية
Giza	0.3	25	10	15	0.2	45	14	31	1.6	2	1	1	الجيزة
Beni-Suef	0.7	60	60	-	0.3	60	60	-	0.8	1	1	-	بنى سويف
Fayoum	4.0	372	372	-	2.0	372	372	-	3.2	4	4	-	الفيوم
Menia	20.6	1894	1844	50	10.5	1944	1844	100	3.2	4	3	1	المنيا
Asyout	4.3	400	400	-	2.2	400	400	-	8.9	11	11	-	أسيوط
Suhag	1.9	173	173	-	0.9	173	173	-	4.8	6	6	-	سوهاج
Qena	1.0	92	92	-	0.5	92	92	-	1.6	2	2	-	قنا
Aswan	0.1	10	10	-	0.2	35	35	-	0.8	1	1	-	أسوان
Luxor	4.4	404	91	313	10.8	1995	91	1904	4.0	5	4	1	الاقصر
Red Sea	1.8	170	170	-	1.0	179	179	-	2.4	3	3	-	البحر الأحمر
El wadi El Gidid	2.6	241	241	-	1.3	241	241	-	2.4	3	3	-	الوادي الجديد
Matrouh	1.6	151	151	-	0.8	151	151	-	2.4	3	3	-	مطروح
North Sinai	3.6	332	332	-	1.8	342	342	-	5.6	7	7	-	شمال سيناء
South Sinai	3.5	320	320	-	1.7	320	320	-	7.3	9	9	-	جنوب سيناء

جدول رقم (٢٥) التوزيع العددي والنسبي لمراكز التدريب المهني والدارسين والخريجين والمدرسين والمدربين في المؤسسات التدريبية للتعليم غير المنهجي التابع لوزارة التضامن الاجتماعي
بالقطاع الخاص وفقاً للنوع والمحافظة عام ٢٠٢١/٢٠٢٠

(Table No. 25) No. & percentage distribution of vocational training centers, Students, Graduates, Teachers & Trainers in training institutions
for unsystematic education affiliated to the Ministry of Social Solidarity in private sector by sex & governorate 2021/2022

Governorates	المدرسين / Trainers				المدرسين / Teachers				الخريجين / graduates				الدارسين / Students				مراكز التدريب المهني Vocational / Taining		المحافظة
	جملة		اناث	ذكور	جملة		اناث	ذكور	جملة		اناث	ذكور	جملة		اناث	ذكور	البيان		
	%	Total	F	M	%	Total	F	M	%	Total	F	M	%	Total	F	M	%	No.	
Total	100	319	193	126	100	216	144	72	100	6800	5487	1313	100	7003	5569	1434	100	118	الإجمالي
Cairo	23.8	76	53	23	14.4	31	23	8	10.2	693	431	262	10.0	697	435	262	9.3	11	القاهرة
Alexandria	3.1	10	3	7	4.6	10	6	4	3.0	204	70	134	3.5	247	96	151	5.1	6	الأسكندرية
Port Said	1.3	4	2	2	0.9	2	1	1	0.7	50	32	18	0.7	51	33	18	2.5	3	بورسعيد
Suez	3.1	10	9	1	4.6	10	8	2	3.5	237	195	42	3.5	242	197	45	5.9	7	السويس
Damietta	3.1	10	6	4	4.6	10	7	3	0.9	61	44	17	0.9	64	45	19	3.4	4	دمياط
Dakahlia	0.6	2	-	2	0.5	1	-	1	0.3	18	9	9	0.3	18	9	9	1.7	2	الدقهلية
Sharkia	1.6	5	5	-	0.5	1	-	1	0.3	18	11	7	0.3	18	11	7	0.8	1	الشرقية
Kalyoubia	8.5	27	19	8	7.4	16	10	6	6.4	436	345	91	6.7	471	351	120	11.9	14	القليوبية
Kafr El Sheikh	1.6	5	3	2	0.9	2	-	2	1.3	90	84	6	1.3	90	84	6	1.7	2	كفر الشيخ
Al Gharbya	6.3	20	2	18	3.2	7	3	4	2.9	195	12	183	3.7	259	33	226	1.7	2	الغربية
Menoufia	1.3	4	4	-	2.3	5	4	1	3.5	236	232	4	3.4	236	232	4	3.4	4	المنوفية
behera	1.6	5	4	1	1.9	4	2	2	3.3	222	157	65	3.2	222	157	65	2.5	3	البحيرة
Ismailia	1.6	5	1	4	2.8	6	2	4	1.1	74	18	56	1.1	74	18	56	0.8	1	الإسماعيلية
Giza	1.3	4	-	4	0.5	1	-	1	0.1	10	-	10	0.2	14	-	14	0.8	1	الجيزة
Beni-Suef	0.6	2	2	-	0.5	1	1	-	0.9	60	60	-	0.9	60	60	-	0.8	1	بنى سويف
Fayoum	5.0	16	2	14	2.3	5	2	3	5.5	372	212	160	5.3	372	212	160	3.4	4	الفيوم
Menia	3.8	12	10	2	13.0	28	26	2	27.1	1844	1832	12	26.3	1844	1832	12	2.5	3	المنيا
Asyout	9.4	30	20	10	8.8	19	11	8	5.9	400	361	39	5.7	400	361	39	9.3	11	أسيوط
Suhag	2.2	7	1	6	5.6	12	5	7	2.5	173	108	65	2.5	173	108	65	5.1	6	سوهاج
Qena	1.6	5	4	1	0.9	2	2	-	1.4	92	92	-	1.3	92	92	-	1.7	2	قنا
Aswan	1.9	6	5	1	0.9	2	1	1	0.1	10	4	6	0.5	35	15	20	0.8	1	أسوان
Luxor	1.9	6	2	4	1.4	3	1	2	1.3	91	53	38	1.3	91	53	38	3.4	4	الأقصر
Red Sea	2.5	8	4	4	6.0	13	13	-	2.5	170	94	76	2.6	179	94	85	2.5	3	البحر الأحمر
El wadi El Gidid	3.8	12	5	7	1.4	3	2	1	3.5	241	231	10	3.4	241	231	10	2.5	3	الوادى الجديد
Matrouh	2.5	8	8	-	0.5	1	1	-	2.2	151	151	-	2.2	151	151	-	2.5	3	مطروح
North Sinai	2.5	8	7	1	5.6	12	5	7	4.9	332	329	3	4.9	342	339	3	5.9	7	شمال سيناء
South Sinai	3.8	12	12	-	4.2	9	8	1	4.7	320	320	-	4.6	320	320	-	7.6	9	جنوب سيناء

جدول رقم (٢٦) التوزيع العددي والنسبي للدارسين بمراكز التدريب المهني في المؤسسات التدريبية للتعليم غير المنهجي التابع لوزارة التضامن الاجتماعي بالقطاع الخاص وفقاً للنوع وفئات السن والمحافظه عام ٢٠٢٢/٢٠٢١

(Table No. 26) No. & percentage distribution of students in vocational training centers in training institutions for unsystematic education of the Ministry of Social Solidarity in private sector by sex, age groups & governorate 2021/2022

Age groups	Total				20 +				18 –				16 –				14 –				12 –				فئات السن
	جملة		إناث	ذكور	جملة		إناث	ذكور	جملة		إناث	ذكور	جملة		إناث	ذكور	جملة		إناث	ذكور	جملة		إناث	ذكور	
	%	Total	F	M	%	Total	F	M	%	Total	F	M	%	Total	F	M	%	Total	F	M	%	Total	F	M	
gov.	المحافظة																								
Total	100	7003	5569	1434	100	3175	2394	781	100	1822	1523	299	100	1124	921	203	100	688	580	108	100	194	151	43	الإجمالي
Cairo	10.0	697	435	262	15.0	477	266	211	9.8	178	133	45	2.3	26	22	4	2.3	16	14	2	-	-	-	-	القاهرة
Alexandria	3.5	247	96	151	3.0	95	43	52	2.1	38	17	21	8.4	94	36	58	2.9	20	-	20	-	-	-	-	الأسكندرية
Port - Said	0.7	51	33	18	1.4	45	31	14	0.3	6	2	4	-	-	-	-	-	-	-	-	-	-	-	-	بورسعيد
Suez	3.5	242	197	45	2.8	90	45	45	8.3	152	152	-	-	-	-	-	-	-	-	-	-	-	-	-	السويس
Damietta	0.9	64	45	19	0.5	15	15	-	0.2	4	4	-	2.5	28	16	12	-	-	-	-	8.8	17	10	7	دمياط
Dakahlia	0.3	18	9	9	0.2	6	2	4	0.4	7	4	3	0.3	3	3	-	-	-	-	-	1.0	2	-	2	الدقهلية
Sharkia	0.3	18	11	7	0.6	18	11	7	-	-	-	-	-	-	-	-	-	-	-	-	-	-	-	-	الشرقية
Kalyoubia	6.7	471	351	120	7.8	247	149	98	9.6	175	166	9	3.4	38	33	5	1.6	11	3	8	-	-	-	-	القليوبية
Kafr El Sheikh	1.3	90	84	6	2.6	84	84	-	-	-	-	-	0.3	3	-	3	0.4	3	-	3	-	-	-	-	كفر الشيخ
Al Gharbya	3.7	259	33	226	5.7	182	28	154	2.3	42	5	37	3.1	35	-	35	-	-	-	-	-	-	-	-	الغربية
Menoufia	3.4	236	232	4	6.9	220	216	4	0.6	11	11	-	0.4	5	5	-	-	-	-	-	-	-	-	-	المنوفية
Behera	3.2	222	157	65	1.9	59	57	2	-	-	-	-	5.3	60	40	20	7.3	50	35	15	27.3	53	25	28	البحيرة
Ismailia	1.1	74	18	56	0.5	15	-	15	0.7	13	-	13	1.8	20	-	20	3.8	26	18	8	-	-	-	-	الإسماعيلية
Giza	0.2	14	-	14	-	-	-	-	-	-	-	-	0.4	4	-	4	0.7	5	-	5	2.6	5	-	5	الجيزة
Beni-Suef	0.9	60	60	-	0.9	30	30	-	1.1	20	20	-	0.9	10	10	-	-	-	-	-	-	-	-	-	بنى سويف
Fayoum	5.3	372	212	160	4.2	132	56	76	6.3	114	71	43	9.0	101	75	26	3.6	25	10	15	-	-	-	-	الفيوم
Menia	26.3	1844	1832	12	15.0	476	464	12	25.5	465	465	-	40.3	453	453	-	50.9	350	350	-	51.5	100	100	-	المنيا
Asyout	5.7	400	361	39	7.1	227	210	17	7.4	134	130	4	1.2	13	9	4	3.8	26	12	14	-	-	-	-	أسيوط
Suhag	2.5	173	108	65	3.1	97	77	20	2.0	36	11	25	1.5	17	13	4	3.3	23	7	16	-	-	-	-	سوهاج
Qena	1.3	92	92	0	2.2	70	70	-	0.8	15	15	-	0.6	7	7	-	-	-	-	-	-	-	-	-	قنا
Aswan	0.5	35	15	20	0.7	21	9	12	0.8	14	6	8	-	-	-	-	-	-	-	-	-	-	-	-	أسوان
Luxor	1.3	91	53	38	2.6	83	47	36	0.4	8	6	2	-	-	-	-	-	-	-	-	-	-	-	-	الاقصر
Red Sea	2.6	179	94	85	0.4	13	13	-	7.2	131	50	81	3.1	35	31	4	-	-	-	-	-	-	-	-	البحر الأحمر
El wadi El Gidid	3.4	241	231	10	2.4	75	73	2	3.2	58	57	1	5.7	64	60	4	3.9	27	25	2	8.8	17	16	1	الوادى الجديد
Matrouh	2.2	151	151	-	0.7	23	23	-	5.5	100	100	-	2.0	22	22	-	0.9	6	6	-	-	-	-	-	مطروح
North Sinai	4.9	342	339	3	3.9	125	125	-	3.6	65	62	3	4.6	52	52	-	14.5	100	100	-	-	-	-	-	شمال سيناء
South Sinai	4.6	320	320	-	7.9	250	250	-	2.0	36	36	-	3.0	34	34	-	-	-	-	-	-	-	-	-	جنوب سيناء



الجهاز المركزي للتعبئة العامة والإحصاء

مدينة نصر - ش. صلاح سالم - القاهرة - مصر

تليفون: (+202)24023031 - صندوق بريد: 2086 - فاكس: (+202) 24024099

الموقع الإلكتروني: www.capmas.gov.eg

البريد الإلكتروني: pres_capmas@capmas.gov.eg



إدارة تصميم المطبوعات والرسم

العلاقات العامة

طبع بمطبعة الجهاز المركزي

للتعبئة العامة والإحصاء