



جمهورية مصر العربية
الوكالة المركزية للتعبئة العامة والإحصاء
Arab Republic of Egypt
Central Agency For Public Mobilization & Statistics

النشرة السنوية
للتعليم قبل الجامعي
للعام الدراسي ٢٠٢٠ / ٢٠٢١
Annual Bulletin For
pre.university Education for the Academic
2020 / 2021



إصدار ديسمبر ٢٠٢١
Issue : December 2021

مرجع رقم ٧١ - ١٢٣١١ - ٢٠٢١
Ref. No. 71 - 12311 - 2021



جمهورية مصر العربية
الجهاز المركزي للتعبئة العامة والإحصاء
Arab Republic of Egypt
Central Agency For Public Mobilization & Statistics

**النشرة السنوية
للتعليم قبل الجامعي
للعام الدراسى ٢٠٢٠ / ٢٠٢١
Annual Bulletin For
pre.university Education for the Academic
2020 / 2021**

عند إعادة نشر أو اقتباس
أى مادة من هذا الإصدار يرجى الإشارة إلى المصدر وهو
الجهاز المركزي للتعبئة العامة والإحصاء
When republish or quote any materials from this issue
please refer to the source that is Central Agency for
public mobilization and statistics

إصدار ديسمبر ٢٠٢١
Issue : December 2021

مرجع رقم ٧١ - ١٢٣١١ - ٢٠٢١
Ref. No. 71 - 12311 - 2021

Preface

Education is one of the most important criteria for measuring people progress, their ability, to grow modernize and raise individual standard of living International charters and legislations confirm the right of education for everyone all over the world Provision of free education at least in its two levels, (Basic and Secondary education) Technical and vocational education should be available to everybody who desire to join it, Monitoring education statue in Egypt with its basic elements of schools, students and teachers is necessity and a duty to highlight important indicators so that decision makers can take the necessary steps to develop education and achieve quality in different education stages.

CAPMAS issues "Annual Bulletin of Pre-University Education" which includes distribution of pupils, teachers, Schools and Institutes according to education stages gender, subordination, specialization categories and governorate.

CAPMAS presents this publication for the year 2020/2021 to researchers, planners, decision-makers and those interested in educational policies in Egypt, hoping to achieve its desired benefit.

Best Regards

Gen/ Khairat Mohamed Barakat

CAPMAS President

تقديم

يعد التعليم أحد أهم المعايير لقياس تقدم الشعوب وقدرتها على النمو والتحديث ورفع مستوى معيشة الفرد وقد أكدت المواثيق والتشريعات الدولية على حق التعليم لكل فرد في جميع شعوب العالم وتوفير مجانية التعليم على الأقل في مرحلتيه (التعليم الأساسي - الثانوي) وأن يكون التعليم الفني والمهني لكل من يرغب الالتحاق به ، كما أن رصد حال التعليم في مصر بعناصره الأساسية من مدارس ، تلاميذ ومدرسين هو ضرورة وواجب لإبراز المؤشرات الهامة حتى يتسنى لصناع القرار اتخاذ الخطوات اللازمة لتطوير التعليم والسعى إلى تحقيق الجودة بمراحل التعليم المختلفة .

يقوم الجهاز المركزي للتعبئة العامة والإحصاء بإصدار "النشرة السنوية للتعليم قبل الجامعي" التي تتضمن توزيع التلاميذ . المدرسين . المدارس . المعاهد وفقاً لمراحل التعليم والنوع والتبعية وشعب التخصص والمحافظة.

يقدم الجهاز هذه النشرة عن عام ٢٠٢١/٢٠٢٠ للباحثين والمخططين ومنتخذي القرار و المهتمين بسياسات التعليم في مصر آملاً أن تحقق الفائدة المرجوة منها .

والله ولي التوفيق ،،،

لواء/ خيرت محمد بركات

رئيس الجهاز المركزي للتعبئة العامة والإحصاء

رقم الصفحة page NO	Statement البيان	رقم الجدول Table NO
1	Introduction to Bulletin	مقدمة النشرة
7	The most important indicators	أهم المؤشرات العامة
	<u>Chapter One</u>	<u>الفصل الأول</u>
	تطور أعداد التلاميذ المقيدين والمدرسين (عام. أزهرى) وفقاً للمراحل التعليمية والنوع خلال الفترة (٢٠١٧/٢٠١٦ - ٢٠٢١/٢٠٢٠)	
	Development of the number of enrolled pupils and teachers (Azhari-general) according to education stages and gender during the period (2016/2017 - 2020/2021)	
11	Number of pupils in education	أعداد التلاميذ بالتربية والتعليم . ١
12	Number of teachers in education	أعداد المدرسين بالتربية والتعليم . ٢
13	Numbers of pupils in Al - Azhar	أعداد التلاميذ بالأزهر . ٣
14	Number of teachers in Al - Azhar	أعداد المدرسين بالأزهر . ٤
	<u>Chapter Two</u>	<u>الفصل الثاني</u>
	أعداد المدرسين والتلاميذ المقيدين والناجحين (عام. أزهرى) وفقاً للمراحل التعليمية والنوع للعام الدراسي ٢٠٢١/٢٠٢٠	
	Number of teachers and pupils enrolled and successful (General-Azhari) according to education stages and gender for the academic year 2020/2021	
16	Number of Schools Institutes and pupils enrolled in education (General-Azhari)	أعداد المدارس والمعاهد والتلاميذ المقيدين بالتعليم (عام. أزهرى) . ٥
17	(General-Azhari) Number of teachers in education	أعداد المدرسين بالتعليم (عام. أزهرى) . ٦
18	(General-Azhari) Numbers of successful pupils in education	أعداد الناجحين بالتعليم (عام. أزهرى) . ٧
	<u>Chapter three</u>	<u>الفصل الثالث</u>
	إجمالي أعداد المدارس والفصول والتلاميذ والمدرسين وفقاً للنوع والمحافظة تعليم عام. تعليم فني. تعليم أزهرى للعام الدراسي ٢٠٢١/٢٠٢٠	
	General total of schools, classes, pupils and teachers according to gender and governorate General education technical education - Azhar education for the academic year 2020/2021	
20	General total number of schools, classes, pupils and teachers for education by primary to secondary school	الاجمالي العام لأعداد المدارس والفصول والتلاميذ والمدرسين للتربية والتعليم من قبل الابتدائي حتى الثانوي العام ٨
21	General total of schools, classes, pupils and teachers in technical education	الاجمالي العام لأعداد مدارس وفصول وتلاميذ ومدرسين التعليم الفني ٩
22	General total for preparing institutes, classes, pupils and teachers for Al-Azhar education	الاجمالي العام لأعداد المعاهد والفصول والتلاميذ والمدرسين للتعليم الأزهرى ١٠
	<u>Chapter four</u>	<u>الفصل الرابع</u>
	أعداد المدارس. الفصول. التلاميذ. المدرسين بالتعليم العام للعام الدراسي ٢٠٢١/٢٠٢٠	
	Number of Schools Classes public Teachers at public education for the academic year 2020/2021	
	<u>أولاً: أعداد المدارس. الفصول. التلاميذ. المدرسين وفقاً للمحافظة والنوع:</u>	
	<u>First: Numbers of school, Classes public Teacher and pupils according to governorate and gender</u>	
25	Pre-primary stage	مرحلة ما قبل الابتدائي . ١١
26	Primary stage	للمرحلة الابتدائية . ١٢
27	Community education stage	مرحلة التعليم المجتمعي . ١٣
28	Preparatory stage	للمرحلة الإعدادية . ١٤

Contents

تابع الفهرس

رقم الصفحة page NO	Statement	البيان	رقم الجدول Table NO
29	secondary education stage	مرحلة التعليم الثانوي العام	١٥
30	Pupils in public secondary according to specialization	التلاميذ المقيدون في الثانوي العام وفقاً للتخصص	١٦
31	Industrial secondary education stage	مرحلة التعليم الثانوي الصناعي	١٧
32	Secondary education commercial general stage	مرحلة التعليم الثانوي التجاري العام	١٨
33	Secondary for hotel education stage	مرحلة التعليم الثانوي التجاري الفندقى	١٩
34	Secondary agricultural education stage	مرحلة التعليم الثانوي الزراعى	٢٠
35	Special education	بالتربية الخاصة	٢١
36	Number of publis of special education schools according to the type of disability	اعداد تلاميذ مدارس التربية الخاصة وفقاً لنوع الإعاقة	٢٢
	ثانياً: أعداد المدارس - الفصول - التلاميذ - المدرسين وفقاً للتبعية والمحافظة والنوع:		
	<u>Second: Number of schools - classes - publis - teachers according to fallow on to governorate and gender</u>		
39	Pre-primary stage(governmental-Private)	مرحلة ما قبل الإبتدائى (حكومى . خاص)	٢٣
40	Primary stage(governmental-Private)	للمرحلة الإبتدائية (حكومى . خاص)	٢٤
41	Preparatory stage(governmental-Private)	للمرحلة الإعدادية (حكومى . خاص)	٢٥
42	General secondary education(governmental-Private)	بالتعليم الثانوى العام (حكومى . خاص)	٢٦
43	Industrial secondary education(governmental-Private)	بالتعليم الثانوى الصناعى (حكومى . خاص)	٢٧

Contents تابع الفهرس

رقم الصفحة page NO	Statement	البيان	رقم الجدول Table NO
44	General secondary education(governmental-Private)	بالتعليم الثانوى التجارى العام (حكومى . خاص)	٢٨
45	Hotel secondary education(governmental-Private)	بالتعليم الثانوى الفندقى (حكومى . خاص)	٢٩
46	Agricultural secondary education(governmental-Private)	بالتعليم الثانوى الزراعى (حكومى . خاص)	٣٠
47	Special education(governmental-Private)	بالتربية الخاصة (حكومى . خاص)	٣١
ثالثاً: أعداد المدارس، الفصول، التلاميذ، المدرسين وفقاً لنوع المجتمع (حضر، ريف) والمحافظة والنوع :			
<u>Third: Number of Schools, classes, publis, Teachers According to gender (Rural - Urban) to conservation and gender</u>			
49	pre-primary stage(Rural - Urban)	لمرحلة ما قبل الإبتدائى (حضر، ريف) .	٣٢
50	Primary stage(Rural - Urban)	للمرحلة الإبتدائية (حضر، ريف)	٣٣
51	Community education stage (one semester)	لمرحلة التعليم المجتمعى (الفصل الواحد)	٣٤
52	Preparatory stage(Rural - Urban)	للمرحلة الإعدادية (حضر، ريف)	٣٥
53	General secondary stage(Rural - Urban)	لمرحلة الثانوى العام (حضر، ريف)	٣٦
54	Industrial secondary education(Rural - Urban)	بالتعليم الثانوى الصناعى (حضر، ريف)	٣٧
55	General secondary commercial education(Rural - Urban)	بالتعليم الثانوى التجارى العام (حضر، ريف)	٣٨
56	Hotel secondary education(Rural - Urban)	بالتعليم الثانوى الفندقى (حضر، ريف)	٣٩

رقم الصفحة page NO	Statement	البيان	رقم الجدول Table NO
57	(Rural - Urban)Agricultural secondary education	بالتعليم الثانوى الزراعى (حضر. ريف)	٤٠
58	(Rural - Urban)Special Education	بالتربية الخاصة (حضر. ريف)	٤١
	<u>chapter five</u>	<u>الفصل الخامس</u>	
	<u>أعداد الناجحين في الشهادات العامة بالتربية والتعليم للعام الدراسى (٢٠٢٠/٢٠٢١)</u>		
	<u>The number of successful publis education public certificates the academic year (2020/2021)</u>		
60	Primary	الإبتدائية	٤٢
61	(one semester)Community education	التعليم المجتمعى (الفصل الواحد)	٤٣
62	Preparatory	الإعدادية	٤٤
63	Secondary school	الثانوية العامة	٤٥
64	Secondary school according to specialization and governorate	الثانوية العامة وفقاً للتخصص والمحافظه	٤٦
	<u>Chapter six</u>	<u>الفصل السادس</u>	
	<u>أعداد التلاميذ (المقيدىن .الخريجين) بالتعليم الفنى (صناعى .تجارى .زراعى) للعام الدراسى (٢٠٢٠/٢٠٢١)</u>		
	<u>Number of publis (Graduates - Enrolled) in technical education (agricultural - commercial - industrial) for the academic year (2020/2021)</u>		
	<u>اولاً : أعداد التلاميذ المقيدىن بالتعليم الفنى وفقاً لنظام التعليم (٣ ، ٥) سنوات وشعب التخصص والمحافظه والنوع :</u>		
	<u>(3,5 years)First: Number of publis enrolled in technical goveranrate education according to the education system and the categories of specialization to goverates and gender</u>		
67	Enrolled in secondary industrial education system of education	المقيدىن بالتعليم الثانوى الصناعى لنظام التعليم	٤٧
68	Relative distribution of numbers of publis enrolled in secondary industrial education	التوزيع النسبى لأعداد لمقيدىن بالتعليم الثانوى الصناعى .	٤٨
69	Enrolled in secondary industrial education for the specialized divisions sectors	المقيدىن بالتعليم الثانوى الصناعى لشعب التخصص	٤٩

رقم الصفحة page NO	Statement	البيان	رقم الجدول Table NO
70	secondary commercial education system	بالتعليم الثانوى التجارى العام لنظام التعليم	٥٠
71	Secondary commercial education public for the profession sectors	بالتعليم الثانوى التجارى (العام) لشعب التخصص	٥١
72	Secondary education (hotel) education system	بالتعليم الثانوى التجارى (الفندقى) لنظام التعليم	٥٢
73	Secondary commercial education according to specialized divisions	بالتعليم الثانوى التجارى (الفندقى) لشعب التخصص	٥٣
74	public secondary commercial education according to the gender of system	بالتعليم الثانوى التجارى العام والفندقى لنظام التعليم .	٥٤
75	Percentage distribution of enrolld publis in secondary secondary commefical education (general- hotel) according to specialized divisions and gender	التوزيع النسبى بالتعليم الثانوى التجارى (عام . فندقى) لشعب التخصص والنوع :	٥٥
76	Secondary agricultural education system	بالتعليم الثانوى الزراعى لنظام التعليم .	٥٦
77	Relative distribution in secondary agricultural education according to specialization divisions	التوزيع النسبى بالتعليم الثانوى الزراعى لشعب التخصص .	٥٧
78	Secondary agricultural education according to specialization divisions	بالتعليم الثانوى الزراعى لشعب التخصص .	٥٨
80	Industrial secondary education according to education system	ثانياً: اعداد خريجى التعليم الفنى وفقاً لنظام التعليم (٣ ، ٥) سنوات وشعب التخصص والمحافظة والنوع : <u>Second: Number of technical education graduates according to education system (3,5) years) and specialization divisions governorate and gender</u>	٥٩
81	Relative distribution of secondary industrial education specialization divisions	التعليم الثانوى الصناعى لنظام التعليم	٦٠
82	secondary Industrial education to specialization divisions	التوزيع النسبى لتعليم الثانوى الصناعى وفقاً لشعب التخصص	٦١
83	secondary education graduates (General) in education system	التعليم الثانوى الصناعى لشعب التخصص	٦٢
84	.Secondary commercial education graduates public to specialization divisions	التعليم الثانوى التجارى (عام) لنظام التعليم	٦٣
85	secondary education graduates (Hotel) education system	التعليم الثانوى التجارى (العام) لشعب التخصص .	٦٤
		التعليم الثانوى التجارى (فندقى) لنظام التعليم	

رقم الصفحة page NO	Statement	البيان	رقم الجدول Table NO
86	Secondary commercial education graduates (Hotel) according to specialization divisions	التعليم الثانوى التجارى (الفندقى) لشعب التخصص .	٦٥
87	Agricultural secondary education graduates education system	التعليم الثانوى الزراعى لنظام التعليم .	٦٦
88	Agricultural secondary education graduates according to specialization divisions	التعليم الثانوى الزراعى لشعب التخصص .	٦٧
	<u>Chapter seven</u>	<u>الفصل السابع</u>	
	<u>أعداد المعاهد . الفصول . التلاميذ . المدرسين بالتعليم الأزهرى للعام الدراسى (٢٠٢٠ / ٢٠٢١)</u>		
	<u>Number of Institutes ,Classes, publis, Teachers Al Azhar Educational during (2020/2021)</u>		
	<u>أولاً : أعداد المعاهد . الفصول . التلاميذ . المدرسين وفقاً للمحافظة والنوع :</u>		
	<u>First: Numbers of Institutes Classes publis Teachers according to governorate and gender:</u>		
91	Pre-primary Al-Azhari stage	لمرحلة ما قبل الإبتدائى الأزهرى	٦٨
92	Primary phase of Al Azhari stage	للمرحلة الإبتدائية الأزهرية .	٦٩
93	preparatory Azhari stage	للمرحلة الإعدادية الأزهرية .	٧٠
94	Azhar secondary school stage	لمرحلة الثانوية الأزهرية .	٧١
95	publis enrolled in Al - Azhari secondary according to division (scientific literature Islamic Division)	المقيدين بالثانوى الأزهرى وفقاً لشعب (على . أدبى . شعبة إسلامية) .	٧٢
96	kraat stage	لمرحلة القراءات .	٧٣
	<u>ثانياً : أعداد المعاهد - الفصول - التلاميذ - المدرسين وفقاً للتبعية والمحافظة والنوع :</u>		
	<u>Second: Number of institutes - classes - publis- teachers according to follow on and goveronrates and gender:</u>		
98	Azhari Pre - primary stage (Private - governmental)	لمرحلة ما قبل الإبتدائى الأزهرى (حكومى . خاص)	٧٤

Contents تابع الفهرس

رقم الصفحة page NO	Statement	البيان	رقم الجدول Table NO
99	Azhari primary stage (governmental-Private)	لمرحلة الابتدائي الأزهرى (حكومى . خاص)	٧٥
100	Azhar preparatory stage (governmental-Private)	لمرحلة الإعدادية الأزهرية (حكومى . خاص) .	٧٦
101	Azhari secondary stage (governmental-Private)	لمرحلة الثانوى الأزهرى (حكومى . خاص) .	٧٧
ثالثاً : أعداد المعاهد . الفصول . التلاميذ . المدرسين وفقاً لنوع المجتمع (حضر .ريف) والمحافظة والنوع :			
Third: Number of institutes, classes, Teachers, pupils according to the type of society (Urban Rural) to goveronatesr:			
103	Azhari pre - primary stage (Rural - Urban)	لمرحلة ما قبل الابتدائي الأزهرى(حضر .ريف) .	٧٨
104	Azhari primary stage (Rural - Urban)	لمرحلة الإبتدائي الأزهرى (حضر .ريف) .	٧٩
105	Azhar prepatory stage (Rural - Urban) .	لمرحلة الإعدادى الأزهرى (حضر .ريف) .	٨٠
106	Secondary education Azhari (Rural - Urban).	بالتعليم الثانوى الأزهرى (حضر .ريف) .	٨١
107	Kraat Azhar stage (Rural - Urban)	لمرحلة القراءات الأزهرية (حضر .ريف) .	٨٢
<u>Chapter eight</u>		<u>الفصل الثامن</u>	
أعداد الناجحين في الشهادات العامة بالتعليم الأزهرى للعام الدراسى (٢٠٢٠/٢٠٢١) وفقاً للمحافظة والنوع			
Number of successful public certificates in Al Azhar education for the academic year (2020/2021) according governorate and gender			
109	Azhar primary	الإبتدائية الأزهرية .	٨٣
110	Azhar preparatory	الإعدادية الأزهرية .	٨٤
111	Azhar secondary	الثانوية الأزهرية .	٨٥
112	Azhar secondary publis according to division (scientific - literature - Islamic Division)	الثانويه الأزهرية وفقاً لشعب (علىى .أدى .شعبة إسلامية) .	٨٦
113	keraat according to specialization divisions	القراءات وفقاً لشعب التخصص .	٨٧
<u>Chapter nine</u>		<u>الفصل التاسع</u>	
مؤشرات التعليم العام للعام الدراسى (٢٠٢٠/٢٠٢١)			
General education indicators for year (2020/2021)			
115	Net and total enrollment ratio by gender and stage (primary and preparatory) and governorate	نسبة القيد الصافي والإجمالى وفقاً للنوع والمحافظة للمراحل (الإبتدائية والإعدادية) .	٨٨

رقم الصفحة page NO	Statement البيان	رقم الجدول Table NO
116	نسبة القيد الصافي والإجمالي وفقاً للنوع والمحافظة للمرحلة (الثانوية) . Net and total enrollment ratio by gender, stage (secondary) and governorate	٨٩
117	متوسط أعداد التلاميذ لكل مدرس في مراحل التعليم المختلفة وفقاً للمحافظة . Average number of pupils per teacher in different of education stages according to governorate	٩٠
118	معدل الإنتقال من المرحلة الإبتدائية إلى المرحلة الإعدادية ما بين عامى ٢٠١٩/٢٠٢٠ - ٢٠٢٠/٢٠٢١ Rate of transition from primary to preparatory stage between 2019/2020 - 2020/2021	٩١
119	معدل الإنتقال من المرحلة الإعدادية الى مرحلة الثانوى وما فى مستواة ما بين عامى ٢٠١٩/٢٠٢٠ - ٢٠٢٠/٢٠٢١ Rate of transition from preparatory to secondary and its stage between 2019 / 2020- 2020 / 2021	٩٢
120	نسبة المدرسين التربويين لإجمالى أعداد المدرسين بمراحل التعليم Percentage of educational teachers for total number of teachers in education stages	٩٣
121	نسبة المدرسين التربويين لاجمالي اعداد المدرسين بمراحل التعليم (حكومى) Percentage of educational teachers for the total number of teachers in the stages of education (governmental)	٩٤
122	نسبة المدرسين التربويين لاجمالي اعدد المدرسين بمراحل التعليم (خاص) Percentage of educational teachers for the total number of teachers in the stages of education (private) education of stages	٩٥
123	كثافة الفصول لجميع المراحل التعليمية عن العام الدراسى ٢٠٢٠/٢٠٢١ Intensity of classes for all educational stages for the academic year 2020/2021	٩٦
124	معدل الاستيعاب الصافي والإجمالى للعام الدراسى ٢٠٢٠/٢٠٢١ Net and total capacity rate for the academic year 2020/2021	٩٧
125	أعداد و نسب التسرب للمرحلة الابتدائية وفقاً للنوع والمحافظة ما بين عامى ٢٠١٨/٢٠١٩ - ٢٠١٩/٢٠٢٠ . Numbers and rates dropout for primary stage between 2018/ 2019 - 2019/2020 according to gender and governorate	٩٨
126	أعداد و نسب التسرب للمرحلة الإعدادية وفقاً للنوع والمحافظة ما بين عامى ٢٠١٨/٢٠١٩ - ٢٠١٩/٢٠٢٠ . Numbers and rates dropout for the preparatory stage between 2018/2019 - 2019/2020 according to gender and governorate	٩٩

Contents

تابع الفهرس

رقم الصفحة page NO	Statement البيان	رقم الجدول Table NO
127	أعداد ونسب التسرب للمرحلة الثانوية العام وفقاً للنوع والمحافظة ما بين عامى ٢٠٢٠ / ٢٠١٩ - ٢٠١٩ / ٢٠١٨ Numbers and dropout rates for Secondary school stage between 2018/2019 - 2019/2020	١٠٠
128	أعداد ونسب التسرب للمرحلة الثانوية الفني وفقاً للنوع والمحافظة ما بين عامى ٢٠٢٠ / ٢٠١٩ - ٢٠١٩ / ٢٠١٨ Numbers and dropout rates for Technical secondary stage between 2018/2019 - 2019/2020	١٠١
129	التوزيع النسبى لأعداد خريجي التعليم الفنى (صناعى . تجارى . زراعى) . Percentage Distribution of Technical Education Graduates(Industrial - Commercial-agricultural)	١٠٢
<u>Chapter ten</u>		
<u>الفصل العاشر</u>		
<u>مؤشرات التعليم الأزهرى للعام الدراسى (٢٠٢٠/٢٠٢١)</u>		
<u>Azhar education indicators for year (2020/2021)</u>		
131	كثافة الفصول لجميع المراحل التعليمية المختلفه وفقاً للمحافظة Intensy of classrooms for all differnet of education stages according to governorate	١٠٣
132	متوسط أعداد التلاميذ لكل مدرس فى مراحل التعليم المختلفه وفقاً للمحافظة . Average number of pupils per teacher in different of education stages according to governorate	١٠٤

مقدمة النشرة

Introduction to Bulletin

I: Objective of the statistical

The aim of the newsletter is to identify the number of students (successful enrolled) in schools and institutes affiliated to the Ministry of Education, Al-Azhar's sheikh in different stages of education (pre-primary, secondary education, secondary education, special education, readings) , Type of community (rural urban) as well as identification of the number of students (graduates enrolled) in technical secondary education of all types (industrial agricultural trade) according to the people of specialization and province, type and subordination and educational groups for the academic year 2020/2021.

It also aims to identify the number of schools, institutes, teacher classes according to the various stages of education, as well as the most important indicators of pre-university education.

أولاً - الهدف من الاحصائية :

تهدف النشرة إلى التعرف على أعداد التلاميذ (المقيدين - الناجحين) بالمدارس والمعاهد التابعة لوزارة التربية والتعليم، مشيخة الأزهر في مراحل التعليم المختلفة (ما قبل الابتدائي - الابتدائي - التعليم المجتمعي . الإعدادي . الثانوي . التربية الخاصة . القراءات) وفقاً للمحافظة ، النوع ، التبعية ، نوع المجتمع (حضر - ريف) كذلك التعرف على أعداد التلاميذ (المقيدين - الخريجين) بالتعليم الثانوي الفني بأنواعه (صناعي - تجاري - زراعي) وفقاً لشعب التخصص والمحافظة والنوع والتبعية والمجموعات التعليمية للعام الدراسي ٢٠٢٠/٢٠٢١ . كما تهدف إلى التعرف على أعداد المدارس . المعاهد . الفصول . المدرسين وفقاً لمراحل التعليم المختلفة بالإضافة إلى أهم المؤشرات الخاصة بالتعليم قبل الجامعي

II: Data Sources

The data of the Bulletin shall be collected from:

- 1- Ministry of Education (General Directorate of Information Systems and Decision Support).
- 2- Al - Azhar Al - Sheikh (Central Statistics Department).

ثانياً - مصادر البيانات :

- تستوفى بيانات النشرة من :
- ١- وزارة التربية والتعليم (الإدارة العامة لنظم المعلومات ودعم اتخاذ القرار) .
 - ٢- مشيخة الأزهر (إدارة الإحصاءات المركزية) .

III: Bulletin Periodical:

The Bulletin is issued annually.

ثالثاً - دورية النشرة :

تصدر النشرة بصفة دورية سنوياً.

IV: Definitions Used:

(1) Enrollment ratio (net - total):

Is a measure widely used to detect the general level of enrollment in a particular educational stage as a result of the absorptive capacity of schools, the desire of parents and children to enroll in education, and the ability of the educational system to support students with special needs.

رابعاً - التعريفات المستخدمة :

[١] نسبة القيد (الاجمالي - الصافي) :

هو قياس يستخدم على نطاق واسع للكشف عن المستوى العام للالتحاق بمرحلة تعليمية معينة نتيجة للطاقة الاستيعابية للمدارس ورغبة الآباء والأبناء في الالتحاق بالتعليم وقدرة النظام التعليمي على دعم ذوى الاحتياجات الخاصة من التلاميذ .

calculation method:

طريقة الحساب :

$$100 \times \frac{\text{العدد الإجمالي للتلاميذ المقيدون في مرحلة معينة (بغض النظر عن السن)}}{\text{عدد أفراد الفئة السكانية التي بلغت السن المناظر}} = \text{- نسبة القيد الإجمالي =}$$

$$\text{-Total enrollment ratio=} \frac{\text{Total number of students enrolled at a given stage (regardless of age)}}{\text{Number of members of the same age group}} \times 100$$

$$100 \times \frac{\text{أعداد التلاميذ المقيدون الذين ينتمون إلى الفئة العمرية الرسمية أو مرحلة معينة}}{\text{عدد أفراد الفئة السكانية التي بلغت السن المناظر}} = \text{- نسبة القيد الصافي =}$$

$$\text{- Net enrollment ratio =} \frac{\text{Number of enrolled pupils who belong to the official age group or a certain period}}{\text{Number of members of the same age group}} \times 100$$

2] Average number of students per teacher:

Is a measure of the number of teachers for the total number of school children. This indicator can be used to identify geographic areas where pupils or teachers have a high or low ratio and can be used when making decisions about areas where old teachers should be re-assigned or where new teachers should be appointed.

[٢] متوسط أعداد التلاميذ لكل مدرس :

هو مؤشر لقياس عدد المعلمين بالنسبة إلى مجموع تلاميذ المدرسة ويمكن استخدام هذا المؤشر لتحديد المناطق الجغرافية التي ترتفع أو تنخفض فيها نسب التلاميذ إلى المعلمين كما يمكن استخدامه عند اتخاذ قرارات بشأن المناطق التي ينبغي إعادة توزيع المعلمين القدامى عليها أو المناطق التي ينبغي تعيين معلمين جدد فيها .

إجمالي أعداد التلاميذ لمرحلة معينة

إجمالي أعداد المعلمين لنفس المرحلة

طريقة الحساب =

Method of calculation=

Total number of students for a given period

Total number of teachers for the same period

[3] Transition rate:

Is the index of the number of students admitted to the first group of higher educational stage in a particular year, expressed as a percentage of the number of students enrolled in the last division of the first educational stage in the previous year

[٣] معدل الانتقال :

هو مؤشر لأعداد التلاميذ المقبولين بالفرقة الأولى من مرحلة تعليمية أعلى في سنة معينة مع التعبير عنه في صورة نسبة مئوية من أعداد التلاميذ المقيدون بالفرقة الأخيرة من المرحلة التعليمية الأولى في السنة السابقة

$$\text{طريقة الحساب} = \frac{\text{أعداد التلاميذ الجدد بالفرقة الأولى من مرحلة تعليمية أعلى}}{\text{أعداد التلاميذ اللذين كانوا مقيدون بالفرقة الأخيرة من المرحلة التعليمية الأولى في السنة السابقة}} \times 100$$

Method of calculation= $\frac{\text{The number of new students in the first division of the higher education stage}}{\text{Number of students who were enrolled in the last class of the first educational stage in the previous year}} \times 100$

[4] Ratio of teachers to the total number of teachers per stage:

Is a measure of the average number of educational teachers according to each educational stage.

[٤] نسبة المدرسين التربويين لإجمالي أعداد

المدرسين لكل مرحلة :

هو مؤشر لقياس متوسط أعداد المدرسين التربويين وفقاً لكل مرحلة تعليمية .

$$\text{طريقة الحساب} = \frac{\text{أعداد المدرسين التربويين لمرحلة معينة}}{\text{الإجمالي الكلي لأعداد المدرسين}} \times 100$$

Method of calculation= $\frac{\text{Number of educational teachers for a particular stage}}{\text{Total number of teachers}} \times 100$

[٥] نسبة النجاح :

[5] Success ratio:

This indicator is one of the indicators that can be used to measure the internal efficiency of the educational system and the ability of the educational system to provide its students with a certain amount of educational content and skills in a certain period of education.

هو مؤشر لقياس نسبة النجاح للتلاميذ من صف دراسى إلى آخر فى مرحلة تعليمية معينة بالشهادات العامة بالتربية والتعليم والأزهر ويعد هذا المؤشر أحد المؤشرات التى يمكن استخدامها لقياس الكفاءة الداخلية للنظام التعليمى وقدرة النظام التعليمى على تزويد تلاميذه بقدر معين من المحتوى التعليمى والمهارات فى مدة تعليمية

$$\text{طريقة الحساب} = \frac{\text{أعداد التلاميذ المنقولين من صف دراسى معين}}{\text{إجمالى أعداد التلاميذ المقيدين فى السنة الدراسية المنتهية}} \times 100$$

$$\text{Method of calculation} = \frac{\text{Number of students transferred from a given class}}{\text{Total number of students enrolled in the completed school year}} \times 100$$

[6] Absorption rate (net - total):

Is a measure used regardless of age to reveal the general level of enrollment of school-age children in the first grade of primary education as a result of the absorptive capacity of schools.

calculation method:

[٦] معدل الاستيعاب (الاجمالي . الصافي) :

هو مقياس يستخدم بغض النظر عن السن للكشف عن المستوى العام لالتحاق الأطفال الذين بلغوا سن المدرسة بالصف الأول من التعليم الإبتدائي كنتيجة للقدرة الاستيعابية للمدارس .

طريقة الحساب :

$$\text{معدل الاستيعاب الاجمالي} = \frac{\text{العدد الإجمالي لتلاميذ الصف الأول من التعليم الإبتدائي + تلاميذ التعليم المجتمعي}}{\text{عدد أفراد الفئة السكانية التي بلغت السن الرسمي للقبول بالتعليم الإبتدائي من ٦ سنوات إلى أقل من ٧ سنوات}} \times 100$$

$$\text{Total absorption rate} = \frac{\text{Total number of students in first grade of primary education + students of community education}}{\text{Number of members of the population that reached the official age of admission to primary education from 6 years to less than 7 years}} \times 100$$

$$\text{معدل الاستيعاب الصافي} = \frac{\text{العدد الإجمالي للأطفال الذين بلغوا سن القبول والتحقوا بالصف الأول من التعليم الإبتدائي}}{\text{عدد أفراد الفئة السكانية التي بلغت السن الرسمي للقبول بالتعليم الإبتدائي من ٦ سنوات إلى أقل من ٧ سنوات}} \times 100$$

$$\text{Total absorption rate} = \frac{\text{Total number of children who reached the age of admission and enrolled in the first grade of primary education}}{\text{Number of members of the population that reached the official age of admission to primary education from 6 years to less than 7 years}} \times 100$$

[٧] كثافة الفصول :

[7] Class density:

It is a measure to measure the average number of students enrolled in the classroom at a particular educational stage.

هو مؤشر لقياس متوسط أعداد التلاميذ المقيدين الموزعين على الفصل الدراسي في مرحلة تعليمية معينة .

$$\frac{\text{العدد الاجمالي لأعداد التلاميذ في مرحلة تعليمية معينة}}{\text{العدد الاجمالي لأعداد الفصول الدراسية في تلك المرحلة}} = \text{طريقة الحساب}$$

Method of calculation= $\frac{\text{The total number of pupils in a certain educational stage}}{\text{The total number of classrooms in that period}}$

[٨] نسبة التسرب :

[8] Leakage rate:

Is the percentage of students who dropped out of school for two successive years for reasons other than transport, return or death from the total number of new students who joined the stage two years ago.

هو النسبة المئوية للتلاميذ المنقطعين عن الدراسة لعامين متتاليين لأسباب غير النقل أو الإعادة أو الوفاة من مجموع التلاميذ المستجدين الذين التحقوا بالمرحلة قبل عامين .

$$100 \times \frac{\text{عدد التلاميذ المنقطعين عن الدراسة لعامين متتاليين}}{\text{عدد التلاميذ المستجدين الذين التحقوا بالمرحلة قبل عامين}} = \text{طريقة الحساب}$$

Method of calculation= $\frac{\text{Number of students dropped out for two consecutive years}}{\text{Number of new students enrolled two years ago}} \times 100$

Fifth: Data Availability Methods:

CD – Paper - Website.

خامساً - طرق إتاحة البيانات :

ورقي - CD - الموقع الإلكتروني.

sixth: Used Symbols:

(=) The ratio is less than 0.1%

(%) percent .

(-) Data not available

سادساً - الرموز المستخدمة :

(=) النسبة تساوى أقل من ٠.١ %

(%) نسبة مئوية .

(-) بيانات غير متوفرة .

أهم المؤشرات للتعليم قبل الجامعي فى العام الدراسى ٢٠٢١/٢٠٢٠

The most important indicators for pre-university education in the academic year 2020/2021

serial	Indicator	2019/2020	2020/2021	المؤشر	م
1	Total Public Education*			اجمالى التعليم العام*:	١
	No. Of school	54097	55097	اعداد المدارس	
	No. of students	21513555	22271327	اعداد التلاميذ	
	No. of teachers	879145	874965	اعداد المدرسين	
2	Total Al Azhar Education*ش			فاجمالى التعليم الأزهرى:**	٢
	NO. of Institutes	10960	11123	اعداد المعاهد	
	No. of students	1777755	1901986	اعداد التلاميذ	
	No. of teachers	162978	158869	اعداد المدرسين	
3	Total Technical Educationش			فاجمالى التعليم الفنى:	٣
	No. Of school	2472	2652	اعداد المدارس	
	No. of students	2053505	2132597	اعداد التلاميذ	
	No. of teachers	146697	140735	اعداد المدرسين	

* Includes total numbers of community education and special education Without technician

* Includes preparation of Qaraat

* يشمل اجمالى اعداد التعليم المجتمعى والتربية الخاصة بدون الفنى

** فيشمل اعداد القراءات

Cont.The most important indicators for pre-university education in the academic year 2020/2021

serial	Indicator	2019/2020	2020/2021	المؤشر	م
4	The stages of general education Pre-primary No. Of school No. of students No. of teachers	12493 1458909 58922	12667 1260643 59523	فمراحل التعليم العام ما قبل الابتدائى: اعداد المدارس اعداد التلاميذ اعداد المدرسين	٤
5	primary No. Of school No. of students No. of teachers	19059 12820294 440566	19332 13370340 442303	الابتدائى: اعداد المدارس اعداد التلاميذ اعداد المدرسين	٥
6	Preparatory No. Of school No. of students No. of teachers	12611 5238908 254820	12964 5544568 252338	الاعدادى: اعداد المدارس اعداد التلاميذ اعداد المدرسين	٦
7	Public Secondary No. Of school No. of students No. of teachers	3861 1819497 106723	4076 1915785 102870	الثانوى العام: اعداد المدارس اعداد التلاميذ اعداد المدرسين	٧
8	Industrial Secondary No. Of school No. of students No. of teachers	1235 943046 92592	1373 999231 89273	الثانوى الصناعى اعداد المدارس اعداد التلاميذ اعداد المدرسين	٨
9	Industrial Commercial No. Of school No. of students No. of teachers	863 799487 38221	881 815416 36435	الثانوى التجارى اعداد المدارس اعداد التلاميذ اعداد المدرسين	٩
10	Industrial Hotel No. Of school No. of students No. of teachers	123 70357 2940	129 70212 2895	الثانوى الفندقى اعداد المدارس اعداد التلاميذ اعداد المدرسين	١٠
11	Industrial agricultural No. Of school No. of students No. of teachers	251 240615 12944	269 247738 12132	الثانوى الزراعى اعداد المدارس اعداد التلاميذ اعداد المدرسين	١١

فتابع اهم المؤشرات للتعليم قبل الجامعي فى العام الدراسى ٢٠٢١/٢٠٢٠

Cont.The most important indicators for pre-university education in the academic year 2020/2021

serial	Indicator	2019/2020	2020/2021	المؤشر	م
12	Azhar education stages			فمراحل التعليم الأزهرى	١٢
	Pre-primary			ما قبل الابتدائى:	
	NO. of Institutes	1439	1548	اعداد المعاهد	
	No. of students	110562	132738	اعداد التلاميذ	
	No. of teachers	3802	4311	اعداد المدرسين	
13	Primary			الابتدائى:	١٣
	NO. of Institutes	3633	3635	اعداد المعاهد	
	No. of students	932385	1022492	اعداد التلاميذ	
	No. of teachers	73866	72209	اعداد المدرسين	
14	Preparatory			الاعدادى:	١٤
	NO. of Institutes	3481	3508	اعداد المعاهد	
	No. of students	388071	401835	اعداد التلاميذ	
	No. of teachers	42796	42505	اعداد المدرسين	
15	Al - Azhar Secondary School			الثانوى الأزهرى:	١٥
	NO. of Institutes	2288	2314	اعداد المعاهد	
	No. of students	336714	336448	اعداد التلاميذ	
	No. of teachers	41461	38835	اعداد المدرسين	

الفصل الأول

تطور أعداد التلاميذ المقيدين والمدرسين (عام - أزهرى)

وفقاً للمراحل التعليمية والنوع خلال الفترة (٢٠١٧/٢٠١٦ - ٢٠٢١/٢٠٢٠)

Chapter One

Development of the number of enrolled pupils and teachers (Azhari-general) according to education stages and gender during the period (2016/2017 - 2020/2021)

جدول رقم (١) تطور أعداد التلاميذ وفقا للمراحل التعليمية والنوع بالتربية والتعليم خلال الفترة (٢٠١٦ / ٢٠١٧ - ٢٠٢٠ / ٢٠٢١)

Table (1) Development of the number of pupils according to educational stages and gender in education during the period (2016/2017- 2020/2021)

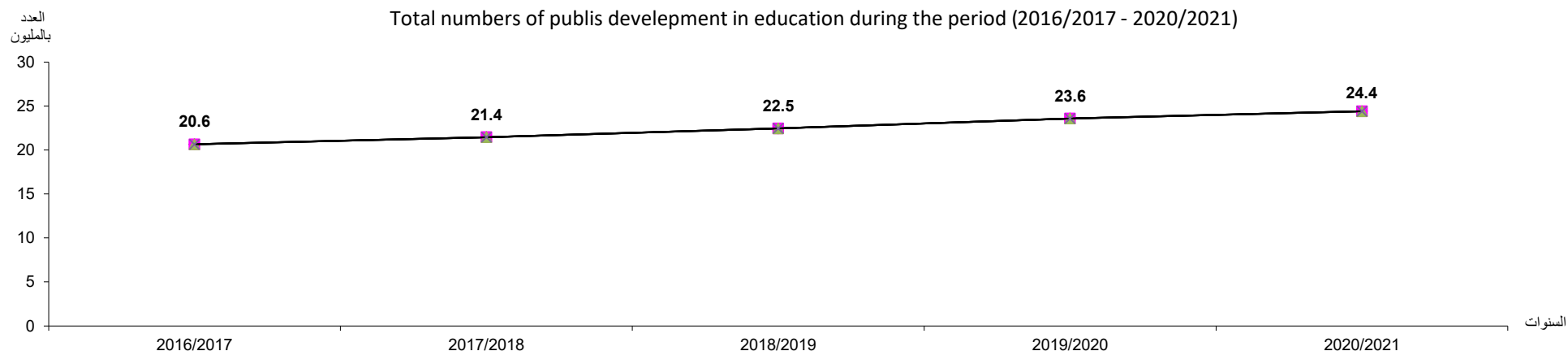
Statement	2020/2021			2019/2020			2018/2019			2017/2018			2016/2017			البيان
	جمله/ Total	اناث/ females	ذكور/ Males	جمله/ Total	اناث/ females	ذكور/ Males	جمله/ Total	اناث/ females	ذكور/ Males	جمله/ Total	اناث/ females	ذكور/ Males	جمله/ Total	اناث/ females	ذكور/ Males	
Total	24403924	11846169	12557755	23567060	11457410	12109650	22453381	10929154	11524227	21441404	10423953	11017451	20641409	10029954	10611455	الإجمالي
Pre-primary	1260643	612173	648470	1458909	708184	750725	1389942	673291	716651	1302215	629219	672996	1244052	598880	645172	ما قبل الابتدائي
Primary	13370340	6508344	6861996	12820294	6235869	6584425	12200099	5928755	6271344	11578412	5614585	5963827	11074835	5368263	5706572	الابتدائي
Community edu(1)	136272	92465	43807	133692	91114	42578	133007	91605	41402	128964	90917	38047	123672	89439	34233	التعليم المجتمعي (1)
Preparatory	5544568	2683979	2860589	5238908	2545356	2693552	5012304	2440586	2571718	4819483	2354663	2464820	4725732	2313127	2412605	الاعدادي
public Secondary	1915785	1050439	865346	1819497	996698	822799	1753912	957246	796666	1708847	924783	784064	1641218	883130	758088	الثانوي العام
Industrial Secondary	999231	353127	646104	943046	340732	602314	902331	331333	570998	897936	325451	572485	877567	315710	561857	الثانوي الصناعي
Commercial Secondary	815416	472383	343033	799487	467335	332152	729682	435819	293863	751268	435723	315545	705172	413392	291780	الثانوي التجاري العام
Hotel's secondary business	70212	23237	46975	70357	22727	47630	66764	21686	45078	-	-	-	-	-	-	الثانوي التجاري الفندقى
Agricultural secondary	247738	34260	213478	240615	34142	206473	225481	34218	191263	215638	34353	181285	210369	33755	176614	الثانوي الزراعى
Special education	43719	15762	27957	42255	15253	27002	39859	14615	25244	38641	14259	24382	38792	14258	24534	التربية الخاصة

(1) Community education is a one-semester system of government

(١) التعليم المجتمعي هو نظام دراسي فصل واحد حكومى .

تطور إجمالي أعداد التلاميذ بالتربية والتعليم خلال الفترة (٢٠١٦/٢٠١٧ - ٢٠٢٠/٢٠٢١)

Total numbers of pupils development in education during the period (2016/2017 - 2020/2021)



جدول رقم (٢) تطور أعداد المدرسين وفقا للمراحل التعليمية والنوع بالتربية والتعليم خلال الفترة (٢٠١٦ / ٢٠١٧ - ٢٠٢٠ / ٢٠٢١)

Table (2) Development of the number of teachers according to educational stages and gender in education during the period (2016/2017- 2020/2021)

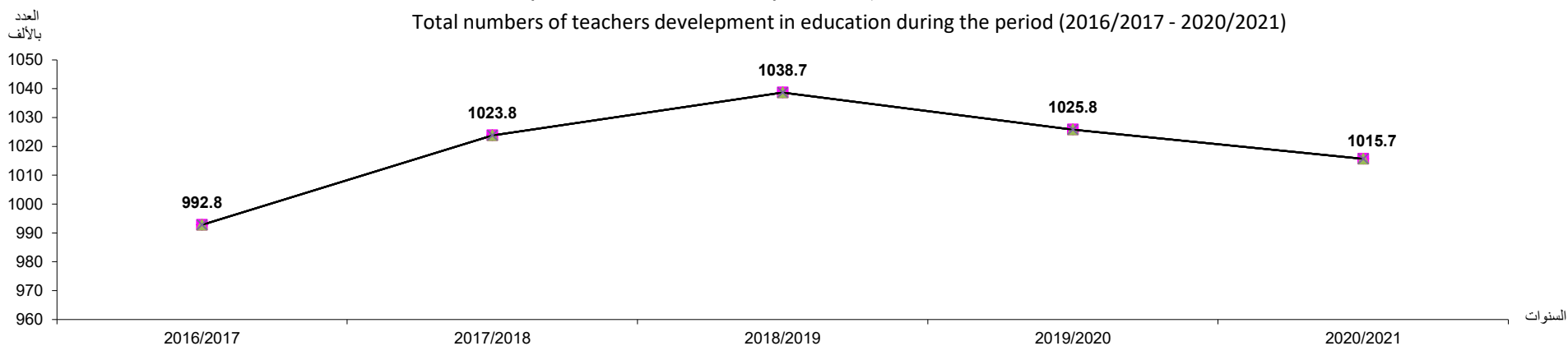
Statement	2020/2021			2019/2020			2018/2019			2017/2018			2016/2017			البيان
	جمله/ Total	اناث/ females	ذكور/ Males	جمله/ Total	اناث/ females	ذكور/ Males	جمله/ Total	اناث/ females	ذكور/ Males	جمله/ Total	اناث/ females	ذكور/ Males	جمله/ Total	اناث/ females	ذكور/ Males	
Total	1015700	615279	400421	1025842	613136	412706	1038667	615979	422688	1023833	595929	427904	992797	566741	426056	الإجمالي
Pre-primary	59523	59287	236	58922	58695	227	58342	58136	206	49888	49675	213	45699	45485	214	ما قبل الابتدائي
Primary	442303	290851	151452	440566	284968	155598	445797	286011	159786	435912	275091	160821	420840	261320	159520	الابتدائي
Community edu(1)	7997	7718	279	8180	7897	283	8280	8046	234	8214	8044	170	8386	8212	174	التعليم المجتمعي (1)
Preparatory	252338	136749	115589	254820	137700	117120	261009	140116	120893	263324	139947	123377	253927	132612	121315	الاعدادي
public Secondary	102870	44913	57957	106723	45970	60753	106574	45484	61090	106887	45168	61719	105743	43650	62093	الثانوي العام
Industrial Secondary	89273	40914	48359	92592	42008	50584	93599	42073	51526	94129	41969	52160	95066	41587	53479	الثانوي الصناعي
Commercial Secondary	36435	22092	14343	38221	22940	15281	39038	23221	15817	42137	24906	17231	39689	22884	16805	الثانوي التجاري العام
Hotel's secondary business	2895	1733	1162	2940	1746	1194	2961	1748	1213	-	-	-	-	-	-	الثانوي التجاري الفندقى
Agricultural secondary	12132	4909	7223	12944	5174	7770	13276	5252	8024	13540	5301	8239	13742	5301	8441	الثانوي الزراعى
Special education	9934	6113	3821	9934	6038	3896	9791	5892	3899	9802	5828	3974	9705	5690	4015	التربية الخاصة

(1) Community education is a one-semester system of government

(١) التعليم المجتمعي هو نظام دراسي فصل واحد حكومي .

تطور إجمالي أعداد المدرسين بالتربية والتعليم خلال الفترة (٢٠١٦/٢٠١٧ - ٢٠٢٠/٢٠٢١)

Total numbers of teachers development in education during the period (2016/2017 - 2020/2021)



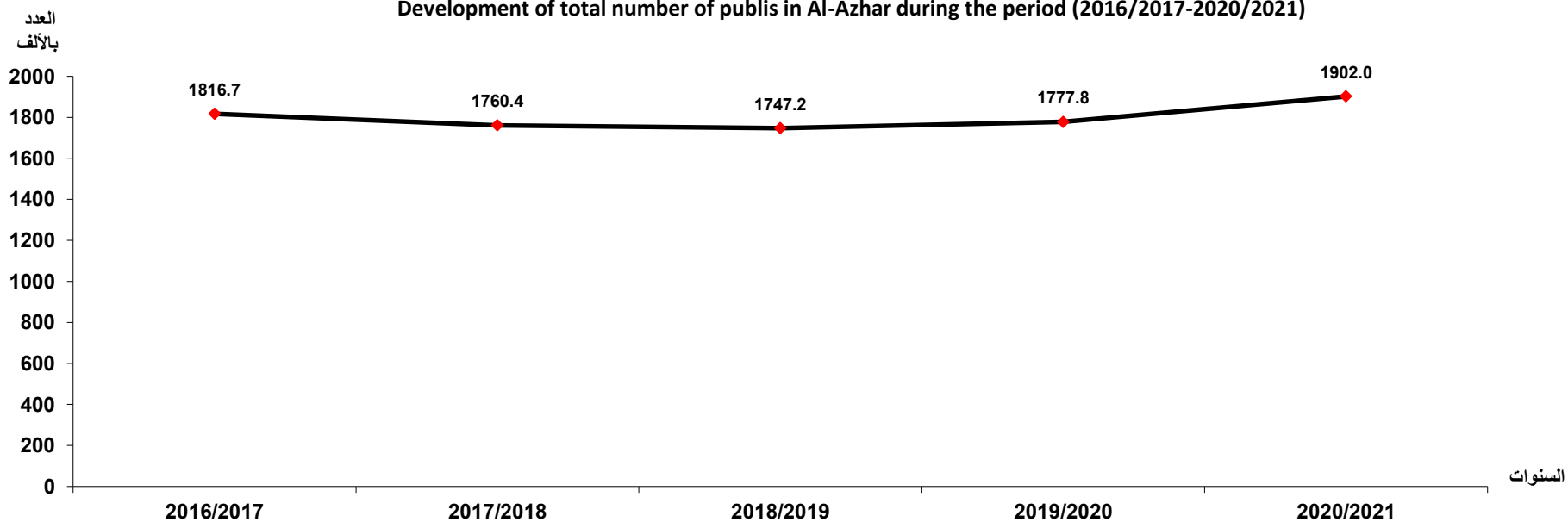
جدول رقم (٣) تطور أعداد التلاميذ وفقا للمراحل التعليمية والنوع بالأزهر خلال الفترة (٢٠١٦ / ٢٠١٧ - ٢٠٢٠ / ٢٠٢١)

Table (3) Development of number of pupils according to educational stages and gender in Al-Azhar during the period (2016/2017- 2020/2021)

Statement	2020/2021			2019/2020			2018/2019			2017/2018			2016/2017			البيان
	جمله/ Total	اناث/ females	ذكور/ Males	جمله/ Total	اناث/ females	ذكور/ Males	جمله/ Total	اناث/ females	ذكور/ Males	جمله/ Total	اناث/ females	ذكور/ Males	جمله/ Total	اناث/ females	ذكور/ Males	
Total	1901986	892640	1009346	1777755	830162	947593	1747150	809503	937647	1760372	808980	951392	1816689	830313	986376	الإجمالي
Pre-primary	132738	63924	68814	110562	53898	56664	90314	44307	46007	75007	36804	38203	62370	30415	31955	ما قبل الابتدائي
Primary	1022492	487960	534532	932385	444103	488282	906240	429550	476690	910579	429700	480879	937250	439793	497457	الابتدائي
Preparatory	401835	185755	216080	388071	177333	210738	385359	173349	212010	386552	172388	214164	400942	177562	223380	الاعدادى
Azhari Secondary	336448	150713	185735	336714	149926	186788	354938	156986	197952	373459	162260	211199	391095	169221	221874	الثانوى الأزهرى
Qaraat	8473	4288	4185	10023	4902	5121	10299	5311	4988	14775	7828	6947	25032	13322	11710	القراءات

تطور إجمالى أعداد التلاميذ بالأزهر خلال الفترة (٢٠١٦/٢٠١٧ - ٢٠٢٠/٢٠٢١)

Development of total number of pupils in Al-Azhar during the period (2016/2017-2020/2021)

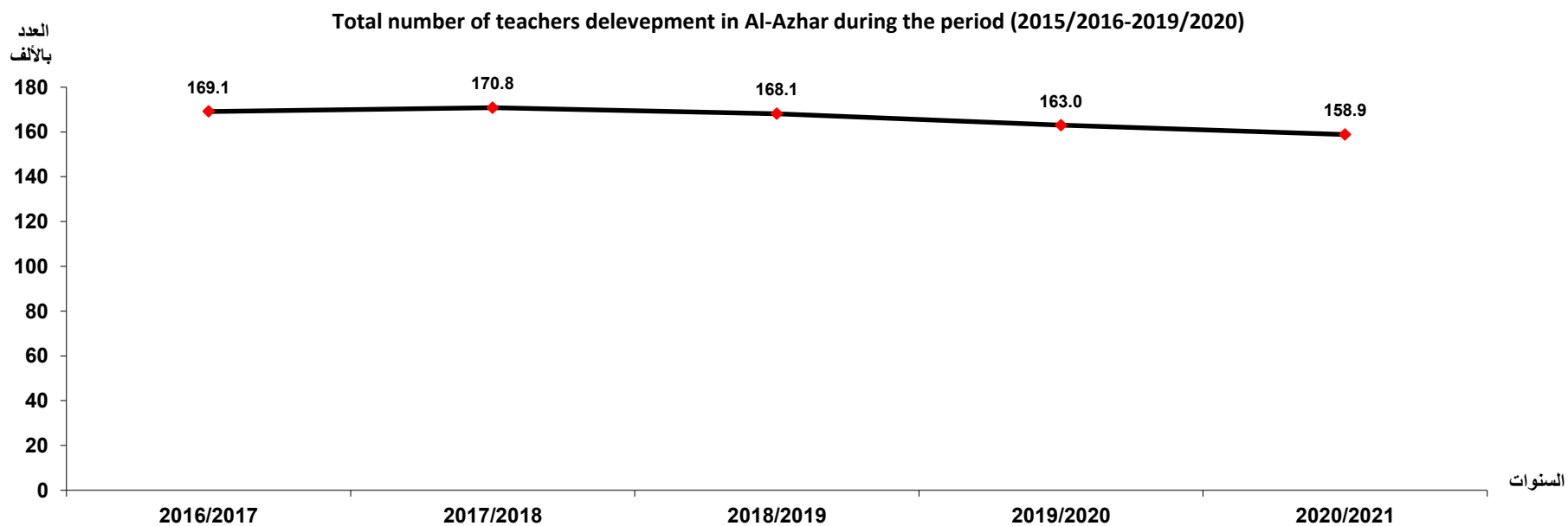


جدول رقم (٤) تطور أعداد المدرسين وفقا للمراحل التعليمية والنوع بالأزهر خلال الفترة (٢٠١٦ / ٢٠١٧ - ٢٠٢٠ / ٢٠٢١)

Table (4): Number of teachers development according to educational stages and gender in Azhar during the period (2016/2017- 2020/2021)

Statement	2020/2021			2019/2020			2018/2019			2017/2018			2016/2017			البيان
	جمله/ Total	اناث/ females	ذكور/ Males	جمله/ Total	اناث/ females	ذكور/ Males	جمله/ Total	اناث/ females	ذكور/ Males	جمله/ Total	اناث/ females	ذكور/ Males	جمله/ Total	اناث/ females	ذكور/ Males	
Total	158869	71071	87798	162978	71855	91123	168123	72760	95363	170794	73113	97681	169139	71657	97482	الإجمالي
Pre-primary	4311	4032	279	3802	3706	96	2982	2896	86	2970	2717	253	3948	3273	675	ماقبل الابتدائي
Primary	72209	35757	36452	73866	36169	37697	75934	36550	39384	76973	37156	39817	75819	36253	39566	الابتدائي
Preparatory	42505	16980	25525	42796	16538	26258	45264	17726	27538	45719	17818	27901	44925	17017	27908	الاعدادى
Azhari Secondary	38835	13972	24863	41461	15089	26372	42726	15151	27575	43060	14765	28295	42251	14425	27826	الثانوى الأزهرى
Qaraat	1009	330	679	1053	353	700	1217	437	780	2072	657	1415	2196	689	1507	القراءات

تطور إجمالي أعداد المدرسين بالأزهر خلال الفترة (٢٠١٥/٢٠١٦ - ٢٠١٩/٢٠٢٠)



الفصل الثاني

**أعداد المدرسين والتلاميذ المقيدين والناجحين (عام - أزهرى)
وفقاً للمراحل التعليمية والنوع للعام الدراسي ٢٠٢٠/٢٠٢١**

Chapter Two

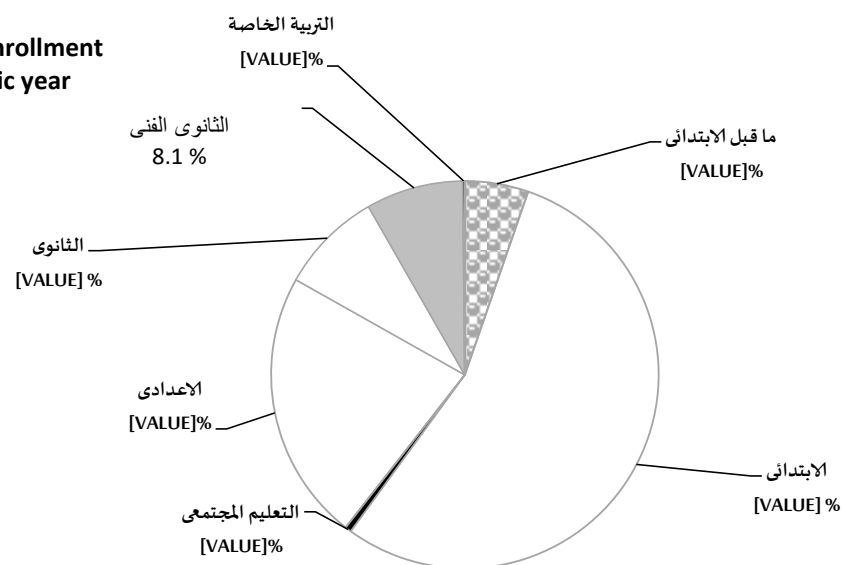
Number of teachers and enrolled pupils, successful (General-
Azhari) according to education stages and gender for the
academic year 2020/2021

جدول رقم (٥) أعداد المدارس والمعاهد والتلاميذ المقيدين بالتعليم (عام - أزهري) وفقاً للمراحل التعليمية والنوع للعام الدراسي ٢٠٢٠/٢٠٢١

Table (5) No. of Schools, Institutes and pupils Enrolled in Education (Public - Azhar) According to Educational stages and Gender for the Academic Year 2020/2021

Statement	%			جملة المقيدين TOTAL	NO. Enrolled اعداد المقيدين						أعداد المدارس والمعاهد NO. Schools and Institutes			البيان
	الإجمالي Total	أزهري Azhar	عام General		أزهري Azhar			عام General			جملة Total	أزهري Azhar	عام General	
					جملة/ Total	اناث/ females	ذكور/ Males	جملة/ Total	اناث/ females	ذكور/ Males				
Total	100	7.2	92.8	26305910	1901986	892640	1009346	24403924	11846169	12557755	68872	11123	57749	الإجمالي
Pre-primary	5.3	7.0	5.2	1393381	132738	63924	68814	1260643	612173	648470	14215	1548	12667	ما قبل الابتدائي
Primary	54.7	53.8	54.8	14392832	1022492	487960	534532	13370340	6508344	6861996	22967	3635	19332	الابتدائي
Community education	0.5	-	0.6	136272	-	-	-	136272	92465	43807	4942	-	4942	التعليم المجتمعي
Preparatory	22.6	21.1	22.7	5946403	401835	185755	216080	5544568	2683979	2860589	16472	3508	12964	الإعدادي
Secondary	8.6	17.7	7.9	2252233	336448	150713	185735	1915785	1050439	865346	6390	2314	4076	الثانوي
Technical Secondary	8.1	-	8.7	2132597	-	-	-	2132597	883007	1249590	2652	-	2652	الثانوي الفني
Special education	0.2	-	0.2	43719	-	-	-	43719	15762	27957	1116	-	1116	التربية الخاصة
Qaraat	=	0.4	-	8473	8473	4288	4185	-	-	-	118	118	-	القراءات

Percentage Distribution of Pre-University Enrollment Numbers (Azhar - Public) for the academic year 2020/2021



جدول رقم (٦) أعداد المدرسين بالتعليم (عام - أزهر) وفقاً للمراحل التعليمية والنوع للعام الدراسي ٢٠٢٠/٢٠٢١

Table (6) No. of teachers in education (public - Azhar) according to education stages and gender for the academic year 2020/2021

Statement	%			الإجمالي Total	أعداد المدرسين NO.of teachers						البيان
	الإجمالي Total	أزهري Azhar	عام General		أزهر Azhar			عام General			
					جماليه Total	اناث/ females	ذكور/ Males	جماليه Total	اناث/ females	ذكور/ Males	
Total	100	13.5	86.5	1174569	158869	71071	87798	1015700	615279	400421	الإجمالي
Pre-primary	5.4	2.7	5.9	63834	4311	4032	279	59523	59287	236	ما قبل الابتدائي
Primary	43.8	45.5	43.5	514512	72209	35757	36452	442303	290851	151452	الابتدائي
Community education	0.7	-	0.8	7997	-	-	-	7997	7718	279	التعليم المجتمعي
Preparatory	25.1	26.8	24.8	294843	42505	16980	25525	252338	136749	115589	الإعدادي
Secondary	12.1	24.4	10.1	141705	38835	13972	24863	102870	44913	57957	الثانوي
Technical Secondary	12.0	-	13.9	140735	-	-	-	140735	69648	71087	الثانوي الفني
Special education	0.8	-	1.0	9934	-	-	-	9934	6113	3821	التربية الخاصة
Qaraat	0.1	0.6	-	1009	1009	330	679	-	-	-	القراءات

percentage distribution of teacher numbers (public - Azhar) for the academic year 2020/2021

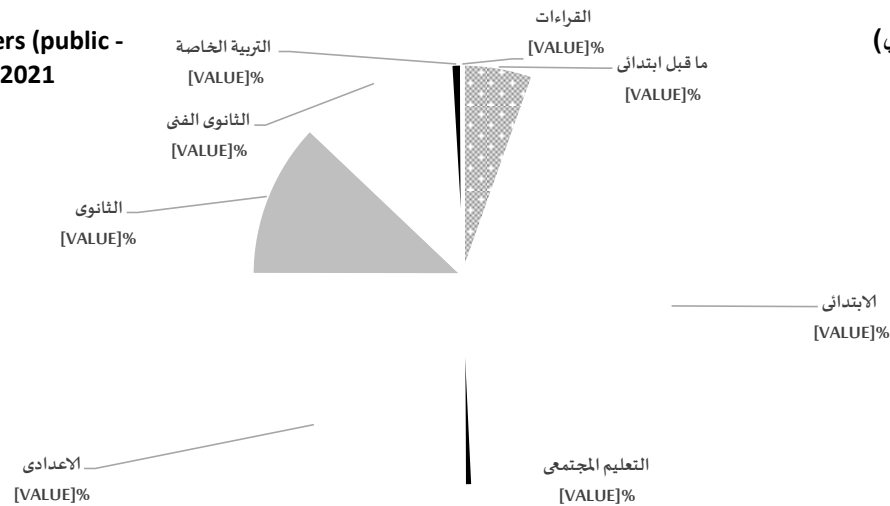
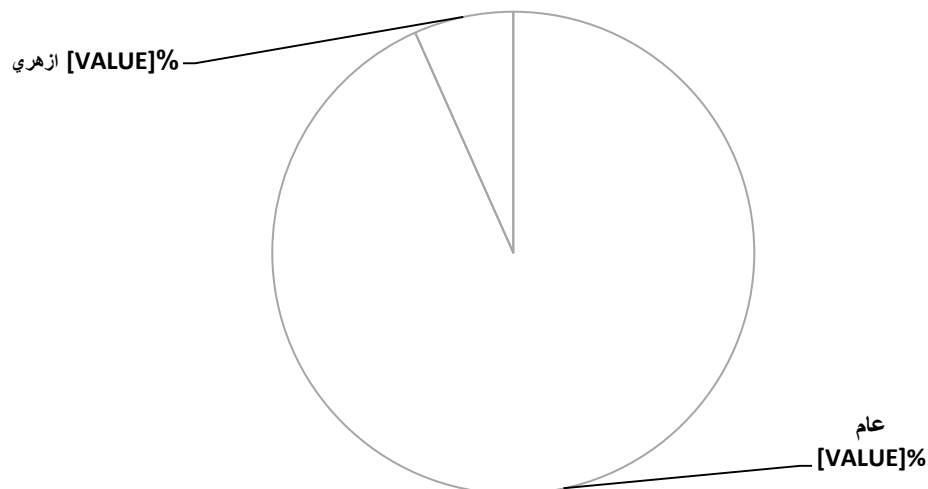


Table (7) No. of Successful publis in education (public - Azhar) according to Educational stage and Gender for the Academic Year 2020/2021

Statement	%			الإجمالي / Total	أعداد الناجحين / NO. Successful						البيان
					أزهر / Azhar			عام / General			
	الإجمالي / Total	أزهرى / Azhar	عام / General		جملة / Total	اناث / females	ذكور / Males	جملة / Total	اناث / females	ذكور / Males	
Total	100	6.7	93.3	5074697	338649	161459	177190	4736048	2304377	2431671	الإجمالي
Primary	41.1	6.6	93.4	2084221	137541	65232	72309	1946680	946821	999859	الإبتدائي
Community education	0.4	-	100	21302	-	-	-	21302	14563	6739	التعليم المجتمعي
Preparatory	34.2	7.1	92.9	1734630	122492	56632	65860	1612138	781403	830735	الإعدادي
Secondary	12.4	11.9	88.1	631461	75040	37916	37124	556421	300789	255632	الثانوي
Industrial Secondary	5.5	-	100	279818	-	-	-	279818	101701	178117	الثانوي الصناعي
Commerial Secondary	4.6	-	100	232691	-	-	-	232691	141410	91281	الثانوي التجاري العام
Hotel Secondary	0.4	-	100	20704	-	-	-	20704	6804	13900	الثانوي الفندقى
Agricultural secondary	1.3	-	100	66294	-	-	-	66294	10886	55408	الثانوي الزراعى
Qaraat	0.1	100	-	3576	3576	1679	1897	-	-	-	القراءات

Percentage Distribution of Successful publis in Education (public - Azhar) for the Academic Year 2020/2021

التوزيع النسبى لأعداد الناجحين بالتعليم (عام - أزهرى) للعام الدراسي ٢٠٢٠/٢٠٢١



الفصل الثالث

إجمالي اعداد المدارس والفصول والتلاميذ والمدرسين وفقاً للنوع والمحافظة

تعليم عام - تعليم فني - تعليم ازهري للعام الدراسي ٢٠٢١/٢٠٢٠

Chapter Three

Total number of schools, classes, pupils and teachers according
to gender and governorate

General education - technical education - Azhar education
for the academic year 2020/2021

جدول رقم (٨) الإجمالي العام لأعداد المدارس والفصول والتلاميذ والمدرسين للتربية والتعليم من قبل الابتدائي حتى الثانوي العام وفقاً للمحافظة والنوع للعام الدراسي ٢٠٢٠/٢٠٢١

Table No. (8) General total number of schools, classes, pupils and teachers for education by primary to secondary school according to governorate and gender for the academic year 2020/2021

Statement	اعداد المدرسين / No. of teachers			أعداد التلاميذ / No. of pupils			اعداد الفصول / No. of classes	اعداد المدارس / No. Of schools	البيان
	جمله / Total	اناث / females	ذكور / Males	جمله / Total	اناث / females	ذكور / Males			
Total	874965	545631	329334	22271327	10963162	11308165	468453	55097	الإجمالي
Cairo	90169	61057	29112	2311039	1136701	1174338	53793	5250	القاهرة
Alexandria	47641	32396	15245	1273560	626060	647500	26031	2566	الإسكندرية
Port Said	9881	7171	2710	165566	81103	84463	4204	462	بورسعيد
Sues	7824	6186	1638	170727	83769	86958	4016	426	السويس
Damietta	19685	13822	5863	371976	184161	187815	8328	957	دمياط
Dakahlia	53336	34348	18988	1397829	693084	704745	28337	3399	الدقهلية
Sharkia	67906	42452	25454	1585289	787777	797512	33053	4274	الشرقية
Kalyubia	51638	34115	17523	1366091	674752	691339	26475	2411	القليوبية
Kafr EL-sheikh	33076	20590	12486	748833	372738	376095	16008	2128	كفر الشيخ
Gharbia	45269	28792	16477	1089511	541911	547600	21816	2358	الغربية
Menoufia	42864	28114	14750	1030644	509478	521166	20843	2331	المنوفية
Behera	45925	26556	19369	1441877	714919	726958	28997	3938	البحيرة
Ismailia	13487	9656	3831	329922	161717	168205	7554	928	الإسماعيلية
Giza	65196	41143	24053	2252810	1102025	1150785	42403	3745	الجيزة
Beni-Suef	25936	14314	11622	744787	365449	379338	15653	2167	بنى سويف
Fayoum	25478	14414	11064	792694	391228	401466	15780	2043	الفيوم
Menia	54739	30123	24616	1256797	616880	639917	26139	3123	المنيا
Asyout	39950	24360	15590	1051815	513454	538361	21119	2892	أسيوط
Suhag	42178	24004	18174	1098028	531838	566190	23384	2882	سوهاج
Qena	33462	17416	16046	722557	352081	370476	15834	2007	قنا
Luxor	11627	6400	5227	264437	130507	133930	6129	943	الأقصر
Aswan	17562	10951	6611	333912	165676	168236	8816	1326	أسوان
Red Sea	5511	3862	1649	111656	54920	56736	2996	407	البحر الأحمر
ElWdi El Gidid	8379	4861	3518	63398	31569	31829	2280	449	الوادى الجديد
Matrouh	5464	2779	2685	149844	68940	80904	3620	763	مطروح
North Sinai	8206	4339	3867	106132	51404	54728	3297	593	شمال سيناء
South Sinai	2576	1410	1166	39596	19021	20575	1548	329	جنوب سيناء

جدول رقم (٩) الاجمالي العام لاعداد مدارس وفصول وتلاميذ ومدرسين التعليم الفني وفقاً للمحافظة والنوع للعام الدراسي ٢٠٢٠/٢٠٢١

Table (9): General total of schools, classes, publis and teachers in technical education according to governorate and gender for the academic year 2020/2021

Statement	اعداد المدرسين / No. of teachers			أعداد التلاميذ / No. of publis			اعداد الفصول / No. of classes	اعداد المدارس / No. Of schools	البيان
	جملة / Total	اناث / females	ذكور / Males	جملة / Total	اناث / females	ذكور / Males			
Total	140735	69648	71087	2132597	883007	1249590	50100	2652	الإجمالي
Cairo	9990	4341	5649	150507	64087	86420	3820	254	القاهرة
Alexandria	4355	2052	2303	74634	29448	45186	1720	104	الإسكندرية
Port Said	2111	1311	800	14171	5664	8507	505	39	بورسعيد
Sues	1721	1191	530	20003	8431	11572	546	30	السويس
Damietta	3191	1858	1333	33727	15321	18406	958	60	دمياط
Dakahlia	13321	7048	6273	132817	58199	74618	3440	231	الدقهلية
Sharkia	14643	7820	6823	182890	80976	101914	4691	237	الشرقية
Kalyubia	6522	3484	3038	142020	61992	80028	3064	132	القليوبية
Kafr EL-sheikh	5796	2923	2873	88070	38224	49846	1975	82	كفر الشيخ
Gharbia	8407	4231	4176	101771	44850	56921	2637	152	الغربية
Menoufia	7285	3599	3686	90592	36746	53846	2351	144	المنوفية
Behera	9251	4417	4834	153408	65184	88224	3607	127	البحيرة
Ismailia	2152	1185	967	31829	12600	19229	807	59	الإسماعيلية
Giza	4865	2149	2716	164889	63482	101407	3146	154	الجيزة
Beni-Suef	4946	2453	2493	68781	30529	38252	1624	68	بنى سويف
Fayoum	5107	2385	2722	99806	37745	62061	2058	84	الفيوم
Menia	8145	4177	3968	150086	64945	85141	2758	89	المنيا
Asyout	4982	2456	2526	102104	39365	62739	2226	92	أسيوط
Suhag	9665	4292	5373	127893	53516	74377	2872	114	سوهاج
Qena	4917	2197	2720	87341	29025	58316	2074	107	قنا
Luxor	1734	761	973	28924	11722	17202	751	49	الأقصر
Aswan	3455	1677	1778	44372	18128	26244	1180	104	أسوان
Red Sea	785	431	354	9484	4097	5387	297	42	البحر الأحمر
ElWdi El Gidid	858	307	551	6572	2590	3982	210	19	الوادى الجديد
Matrouh	671	191	480	11937	1690	10247	274	30	مطروح
North Sinai	1552	596	956	11103	3558	7545	371	30	شمال سيناء
South Sinai	308	116	192	2866	893	1973	138	19	جنوب سيناء

جدول رقم (١٠) الاجمالي العام لاعداد المعاهد والفصول والتلاميذ والمدرسين للتعليم الأزهرى وفقاً للمحافظة والنوع للعام الدراسى ٢٠٢١/٢٠٢٠

Table No. (10) General total of number preparing institutes, classes, pupils and teachers for Al-Azhar education according to governorate and gender for the academic year 2020/2021

Statement	اعداد المدرسين / No. of teachers			أعداد التلاميذ / No. of pupils			اعداد الفصول / No. of classes	اعداد المعاهد / No. Of Institutes	البيان
	جملة / Total	اناث / females	ذكور / Males	جملة / Total	اناث / females	ذكور / Males			
Total	158869	71071	87798	1901986	892640	1009346	89646	11123	الإجمالي
Cairo	12972	8487	4485	144913	74326	70587	5482	517	القاهرة
Alexandria	3163	1961	1202	46868	22907	23961	1710	169	الإسكندرية
Port Said	811	507	304	7285	4191	3094	337	45	بورسعيد
Sues	779	565	214	10641	5317	5324	399	54	السويس
Damietta	2451	1305	1146	27927	13339	14588	1439	174	دمياط
Dakahlia	15959	7905	8054	139715	66285	73430	7898	1093	الدقهلية
Sharkia	18568	7577	10991	200611	89804	110807	10162	1406	الشرقية
Kalyubia	5310	2363	2947	65020	30859	34161	2676	396	القليوبية
Kafr EL-sheikh	8178	3058	5120	83372	36223	47149	4586	564	كفر الشيخ
Gharbia	14940	6753	8187	118423	54714	63709	6745	779	الغربية
Menoufia	8507	4157	4350	67700	32089	35611	3788	581	المنوفية
Behera	9675	3335	6340	163701	69283	94418	7009	768	البحيرة
Ismailia	2199	1239	960	27912	13046	14866	1521	225	الإسماعيلية
Giza	6476	3190	3286	159599	84134	75465	5498	489	الجيزة
Beni-Suef	2962	1218	1744	62073	27771	34302	2468	353	بنى سويف
Fayoum	2768	1135	1633	61998	29745	32253	2348	293	الفيوم
Menia	4726	1981	2745	83993	38070	45923	4044	474	المنيا
Asyout	6428	2916	3512	90006	41389	48617	3891	403	أسيوط
Suhag	13182	4331	8851	153776	72110	81666	7182	721	سوهاج
Qena	6822	2281	4541	86988	40089	46899	4354	475	قنا
Luxor	3536	1338	2198	32616	15933	16683	1674	236	الأقصر
Aswan	2790	1160	1630	25406	11310	14096	1503	231	أسوان
Red Sea	1021	476	545	7830	3823	4007	466	71	البحر الأحمر
ElWdi El Gidid	1053	565	488	4731	2227	2504	502	138	الوادى الجديد
Matrouh	1056	391	665	15728	7370	8358	747	158	مطروح
North Sinai	1420	511	909	8366	3981	4385	720	181	شمال سيناء
South Sinai	1117	366	751	4788	2305	2483	497	129	جنوب سيناء

الفصل الرابع

أعداد المدارس - الفصول - التلاميذ - المدرسين بالتعليم العام

للعام الدراسي ٢٠٢١/٢٠٢٠

Chapter Four

Number of Schools - Classes – pupils - Teachers at public
education for the academic year 2020/2021

أولاً : أعداد المدارس - الفصول - التلاميذ - المدرسين وفقاً للمحافظة والنوع

First: Number of school, Classes publis Teacher and according
to governorte and gender

جدول رقم (١١) أعداد المدارس والفصول والتلاميذ والمدرسين لمرحلة ما قبل الإبتدائي وفقاً للمحافظة والنوع للعام الدراسي ٢٠٢٠/٢٠٢١

Table (11) No. of Schools, Classes, pupils and Teachers for the Pre-Primary Stage According to Governorate and Gender for the Academic Year 2020/2021

Statement	%		اعداد المدرسين			أعداد التلاميذ			اعداد الفصول No. of classes	اعداد المدارس No. Of schools	البيان
	المدرسين teachers	التلاميذ pupils	جمهله Total	اناث/ females	ذكور/ Males	جمهله/ Total	اناث/ females	ذكور/ Males			
Total	100	100	59523	59287	236	1260643	612173	648470	39371	12667	الإجمالي
Cairo	14.5	14.5	8628	8529	99	182603	89201	93402	5754	1360	القاهرة
Alexandria	6.9	7.7	4088	4058	30	97587	47454	50133	2347	597	الإسكندرية
Port Said	0.9	1.6	545	545	-	20718	10109	10609	498	127	بور سعيد
Sues	1.1	1.4	630	630	-	17033	8282	8751	484	118	السويس
Damietta	2.5	2.4	1463	1463	-	30262	14918	15344	862	260	دمياط
Dakahlia	4.5	4.6	2708	2701	7	58206	28339	29867	1855	727	الدقهلية
Sharkia	4.9	5.2	2933	2930	3	66138	32323	33815	2200	897	الشرقية
Kalyubia	5.8	6.0	3432	3419	13	76259	37012	39247	2200	637	القليوبية
Kafr EL-sheikh	3.4	3.0	2022	2021	1	37397	18301	19096	1312	532	كفر الشيخ
Gharbia	6.6	4.3	3941	3936	5	54404	26868	27536	1844	622	الغربية
Menoufia	5.2	4.7	3106	3101	5	59602	29008	30594	1871	627	المنوفية
Behera	5.7	5.8	3383	3380	3	73671	36249	37422	2517	982	البحيرة
Ismailia	1.8	1.4	1081	1077	4	17858	8544	9314	618	193	الإسماعيلية
Giza	8.8	8.9	5209	5163	46	111950	53752	58198	3518	798	الجيزة
Beni-Suef	3.7	3.2	2210	2209	1	40219	19603	20616	1382	508	بنى سويف
Fayoum	2.7	2.6	1635	1634	1	32659	15503	17156	1060	356	الفيوم
Menia	4.3	3.5	2573	2569	4	43953	21487	22466	1491	561	المنيا
Asyout	4.1	4.4	2458	2457	1	55135	26658	28477	1637	601	أسيوط
Suhag	4.4	4.6	2633	2623	10	57545	26918	30627	1892	673	سوهاج
Qena	2.4	4.2	1430	1430	-	52376	25052	27324	1428	501	قنا
Luxor	1.1	1.7	660	660	-	20984	10283	10701	629	242	الأقصر
Aswan	1.7	1.7	992	992	-	21766	10629	11137	785	316	أسوان
Red Sea	0.9	0.9	530	528	2	11695	5737	5958	371	101	البحر الأحمر
ElWdi El Gidid	0.9	0.5	522	522	-	5817	2859	2958	275	124	الوادى الجديد
Matrouh	0.5	0.4	278	277	1	5577	2646	2931	224	81	مطروح
North Sinai	0.4	0.4	265	265	-	5185	2546	2639	172	74	شمال سيناء
South Sinai	0.3	0.3	168	168	-	4044	1892	2152	145	52	جنوب سيناء

جدول رقم (١٢) أعداد المدارس والفصول والتلاميذ والمدرسين للمرحلة الابتدائية وفقاً للمحافظة والنوع للعام الدراسي ٢٠٢٠/٢٠٢١

Table (12) No. of Schools, Classes, pupils and Teachers of Primary Stage According to Governorate and Gender for the Academic Year 2020/2021

Statement	%		اعداد المدرسين			أعداد التلاميذ			اعداد الفصول No. of classes	اعداد المدارس No. Of schools	البيان
	المدرسين teachers	التلاميذ pupils	Total / جملة	اناث/ females	ذكور/ Males	Total / جملة	اناث/ females	ذكور/ Males			
Total	100	100	442303	290851	151452	13370340	6508344	6861996	257500	19332	الإجمالي
Cairo	9.4	9.5	41568	30884	10684	1275312	622500	652812	27294	1616	القاهرة
Alexandria	5.0	5.4	22291	16416	5875	723462	351103	372359	13634	936	الإسكندرية
Port Said	1.2	0.7	5102	3884	1218	91031	44117	46914	2118	165	بورسعيد
Sues	0.9	0.7	4042	3492	550	98397	47930	50467	2091	141	السويس
Damietta	2.2	1.6	9554	6841	2713	212494	103646	108848	4482	342	دمياط
Dakahlia	6.1	6.2	26909	18512	8397	826363	404394	421969	15385	1356	الدقهلية
Sharkia	7.9	7.3	34728	23051	11677	974805	479692	495113	18268	1600	الشرقية
Kalyubia	6.0	6.2	26520	18427	8093	825624	404489	421135	14363	832	القليوبية
Kafr EL-sheikh	3.6	3.4	15881	10729	5152	454644	222844	231800	8782	745	كفر الشيخ
Gharbia	4.7	4.9	20992	13706	7286	652418	319910	332508	11969	859	الغربية
Menoufia	4.7	4.6	20952	14412	6540	611357	299466	311891	11488	903	المنوفية
Behera	5.3	6.7	23447	14095	9352	894441	438577	455864	16410	1382	البحيرة
Ismailia	1.5	1.5	6606	5105	1501	203039	98736	104303	4233	362	الإسماعيلية
Giza	7.4	10.2	32571	22993	9578	1364342	660684	703658	23493	1285	الجيزة
Beni-Suef	2.9	3.5	12951	7124	5827	464979	224751	240228	8844	674	بنى سويف
Fayoum	3.1	3.7	13526	7719	5807	496523	237543	258980	9154	612	الفيوم
Menia	6.8	6.0	30103	17766	12337	798564	385524	413040	15277	1163	المنيا
Asyout	4.6	4.7	20346	12794	7552	631747	303676	328071	11496	897	أسيوط
Suhag	5.5	5.1	24341	14383	9958	685821	331677	354144	13500	1046	سوهاج
Qena	4.3	3.3	18916	10013	8903	440489	213110	227379	9010	695	قنا
Luxor	1.5	1.2	6506	3682	2824	156106	76479	79627	3406	316	الأقصر
Aswan	2.0	1.6	9034	5757	3277	207667	102263	105404	5033	489	أسوان
Red Sea	0.6	0.5	2628	1931	697	65292	31822	33470	1589	122	البحر الأحمر
ElWdi El Gidid	1.0	0.3	4264	2504	1760	37097	18211	18886	1188	151	الوادى الجديد
Matrouh	0.7	0.7	3144	1733	1411	92461	43713	48748	2184	249	مطروح
North Sinai	0.9	0.5	4083	2146	1937	62534	30177	32357	1908	262	شمال سيناء
South Sinai	0.3	0.2	1298	752	546	23331	11310	12021	901	132	جنوب سيناء

Table (13) No. of schools, classrooms, pupils and teachers in community education according to governorate and gender for the academic year 2020/2021

Statement	%		اعداد المدرسين			أعداد التلاميذ			اعداد الفصول No. of classes	اعداد المدارس No. Of schools	البيان
	المدرسين teachers	التلاميذ pupils	جملة/ Total	اناث/ females	ذكور/ Males	جملة/ Total	اناث/ females	ذكور/ Males			
Total	100	100	7997	7718	279	136272	92465	43807	4942	4942	الإجمالي
Cairo	1.7	1.9	135	121	14	2611	1464	1147	81	81	لقاهرة
Alexandria	2.1	0.9	165	160	5	1206	761	445	55	55	إسكندرية
Port Said	0.5	0.1	40	40	-	163	87	76	13	13	ورسعيد
Sues	0.4	0.2	34	34	-	232	132	100	13	13	لسويس
Damietta	0.9	0.3	70	67	3	382	158	224	32	32	مياط
Dakahlia	4.9	1.9	391	389	2	2633	1332	1301	186	186	لدقهلية
Sharkia	10.4	3.0	830	827	3	4036	2233	1803	308	308	لشرقية
Kalyubia	1.5	0.8	122	120	2	1155	639	516	44	44	لقليوبية
Kafr EL-sheikh	4.1	2.3	329	328	1	3102	2191	911	110	110	نفر الشيخ
Gharbia	2.5	0.8	201	199	2	1040	436	604	76	76	لغربية
Menoufia	1.0	0.5	76	76	-	674	368	306	22	22	لمنوفية
Behera	9.3	7.5	747	747	-	10201	6872	3329	393	393	لبهيرة
Ismailia	1.7	0.8	134	134	-	1121	611	510	60	60	إسماعيلية
Giza	3.2	3.5	255	248	7	4736	3486	1250	169	169	لجيزة
Beni-Suef	7.2	7.0	576	575	1	9539	7422	2117	405	405	في سويف
Fayoum	4.9	13.8	389	389	-	18767	14486	4281	606	606	لفيوم
Menia	12.1	9.9	965	960	5	13512	11715	1797	480	480	لمنيا
Asyout	12.3	15.7	987	982	5	21344	13990	7354	684	684	سيوط
Suhag	5.4	8.4	435	430	5	11397	7346	4051	397	397	سوهاج
Qena	4.4	6.0	355	353	2	8143	5636	2507	258	258	قنا
Luxor	1.9	2.5	148	148	-	3342	1946	1396	133	133	لأقصر
Aswan	2.1	1.9	170	169	1	2605	1465	1140	113	113	سوان
Red Sea	0.1	0.1	10	6	4	164	100	64	9	9	لبحر الأحمر
ElWdi El Gidid	0.2	0.04	14	5	9	55	25	30	10	10	لوادى الجديد
Matrouh	3.5	9.9	278	116	162	13441	7181	6260	242	242	طروح
North Sinai	1.5	0.4	118	73	45	597	336	261	34	34	شمال سيناء
South Sinai	0.3	0.1	23	22	1	74	47	27	9	9	جنوب سيناء

Table (14) No. of Schools, Classes, pupils and Teachers of the Preparatory Stage in accordance with the Governorate and Gender for the Academic Year 2020/2021

Statement	%		اعداد المدرسين			أعداد التلاميذ			اعداد الفصول No. of classes	اعداد المدارس No. Of schools	البيان
	المدرسين teachers	التلاميذ pupils	جمه/ Total	اناث/ females	ذكور/ Males	جمه/ Total	اناث/ females	ذكور/ Males			
Total	100	100	252338	136749	115589	5544568	2683979	2860589	115496	12964	الإجمالي
Cairo	9.5	10.1	24087	13489	10598	557573	271326	286247	12498	1291	القاهرة
Alexandria	5.4	5.6	13651	7654	5997	308274	149972	158302	6383	645	الإسكندرية
Port Said	1.1	0.7	2718	1818	900	38580	18760	19820	1018	104	بورسعيد
Sues	0.8	0.8	2082	1406	676	43343	20656	22687	1009	105	السويس
Damietta	2.2	1.7	5664	3690	1974	94044	45404	48640	2002	219	دمياط
Dakahlia	6.5	6.6	16449	9668	6781	366903	179601	187302	7463	838	الدقهلية
Sharkia	8.0	7.1	20099	11204	8895	393287	192235	201052	8449	1130	الشرقية
Kalyubia	5.7	6.1	14269	8369	5900	337043	163819	173224	6650	580	القليوبية
Kafr EL-sheikh	4.1	3.4	10432	5647	4785	188124	92898	95226	4082	580	كفر الشيخ
Gharbia	5.5	5.0	13851	8109	5742	278925	136967	141958	5533	588	الغربية
Menoufia	5.1	4.7	12990	7802	5188	260533	125747	134786	5130	562	المنوفية
Behera	5.6	6.6	14017	6537	7480	367093	178949	188144	7407	949	البحيرة
Ismailia	1.6	1.4	3940	2421	1519	80058	38557	41501	1799	219	الإسماعيلية
Giza	7.3	10.0	18544	9102	9442	552172	266946	285226	10180	962	الجيزة
Beni-Suef	2.8	3.3	7023	3186	3837	180888	87578	93310	3635	425	بنى سويف
Fayoum	3.1	3.6	7726	3840	3886	199669	97687	101982	3859	367	الفيوم
Menia	6.2	5.7	15591	6939	8652	313462	150300	163162	6630	716	المنيا
Asyout	4.7	4.9	11821	6447	5374	273669	129767	143902	5388	526	أسيوط
Suhag	4.3	4.9	10815	5391	5424	274272	131164	143108	5818	608	سوهاج
Qena	3.8	3.2	9467	4679	4788	177522	84326	93196	3909	435	قنا
Luxor	1.2	1.2	3138	1596	1542	65586	31348	34238	1444	192	الأقصر
Aswan	2.1	1.5	5332	3198	2134	82510	40041	42469	2142	304	أسوان
Red Sea	0.6	0.5	1522	949	573	25728	12439	13289	645	97	البحر الأحمر
ElWdi El Gidid	1.0	0.3	2433	1397	1036	14903	7203	7700	535	121	الوادى الجديد
Matrouh	0.5	0.6	1331	498	833	32323	12387	19936	743	143	مطروح
North Sinai	1.0	0.5	2616	1385	1231	28584	13534	15050	803	164	شمال سيناء
South Sinai	0.3	0.2	730	328	402	9500	4368	5132	342	94	جنوب سيناء

جدول رقم (١٥) أعداد المدارس والفصول والتلاميذ والمدرسين لمرحلة التعليم الثانوى العام وفقاً للمحافظة والنوع للعام الدراسى ٢٠٢٠/٢٠٢١

Table (15) NO. of Schools, Classes, publis and Teachers of public Secondary Education by Governorate and Gender for the Academic Year 2020/2021

Statement	%		اعداد المدرسين			أعداد التلاميذ			اعداد الفصول No. of classes	اعداد المدارس No. Of schools	البيان
	المدرسين teachers	التلاميذ publis	جمله/ Total	اناث/ females	ذكور/ Males	جمله/ Total	اناث/ females	ذكور/ Males			
Total	100	100	102870	44913	57957	1915785	1050439	865346	46238	4076	الإجمالي
Cairo	14.1	15.0	14467	7059	7408	286780	149780	137000	7529	769	القاهرة
Alexandria	6.8	7.4	6980	3747	3233	140961	75985	64976	3413	294	الإسكندرية
Port Said	1.3	0.8	1325	779	546	14749	7910	6839	501	37	بورسعيد
Sues	0.9	0.6	897	508	389	11180	6557	4623	341	33	السويس
Damietta	2.6	1.8	2708	1622	1086	33960	19742	14218	842	75	دمياط
Dakahlia	6.2	7.4	6328	2712	3616	141057	78429	62628	3154	217	الدقهلية
Sharkia	8.5	7.5	8722	4081	4641	144253	80234	64019	3533	278	الشرقية
Kalyubia	6.6	6.4	6788	3480	3308	123501	67883	55618	2962	266	القليوبية
Kafr EL-sheikh	3.9	3.4	3969	1586	2383	64226	36000	28226	1536	118	كفر الشيخ
Gharbia	5.6	5.2	5802	2532	3270	100275	56843	43432	2168	165	الغربية
Menoufia	5.1	5.0	5234	2410	2824	95978	54001	41977	2093	162	المنوفية
Behera	3.8	4.9	3918	1540	2378	94391	53569	40822	2058	186	البحيرة
Ismailia	1.5	1.4	1547	785	762	27010	14964	12046	751	72	الإسماعيلية
Giza	7.7	11.3	7950	3189	4761	216047	115771	100276	4626	434	الجيزة
Beni-Suef	2.7	2.5	2739	956	1783	47405	25497	21908	1176	107	بنى سويف
Fayoum	2.0	2.3	2011	736	1275	44131	25686	18445	1022	87	الفيوم
Menia	4.9	4.5	5012	1617	3395	85448	47235	38213	2046	156	المنيا
Asyout	3.8	3.5	3943	1476	2467	67934	38712	29222	1713	154	أسيوط
Suhag	3.4	3.5	3506	992	2514	66856	34069	32787	1602	126	سوهاج
Qena	2.9	2.2	2973	808	2165	42732	23538	19194	1079	84	قنا
Luxor	1.0	0.9	1043	268	775	17920	10296	7624	442	39	الأقصر
Aswan	1.6	1.0	1666	648	1018	18211	10905	7306	583	61	أسوان
Red Sea	0.7	0.4	702	370	332	8344	4667	3677	294	50	البحر الأحمر
ElWdi El Gidid	1.0	0.3	1022	385	637	5332	3216	2116	221	27	الوادى الجديد
Matrouh	0.3	0.3	350	106	244	5765	2916	2849	148	21	مطروح
North Sinai	0.9	0.5	947	399	548	8806	4669	4137	293	32	شمال سيناء
South Sinai	0.3	0.1	321	122	199	2533	1365	1168	112	26	جنوب سيناء

جدول رقم (١٦) أعداد التلاميذ المقيدين في الثانوى العام وفقاً للتخصص والحفاظة للعام الدراسى ٢٠٢٠/٢٠٢١

Table (16) NO. of publis in the public secondary according to specialization and governorate for the academic year 2020/2021

Statement	إجمالى الأدبى والعلمى literary and Scientific			الأدبى literary			إجمالى العلمى Total Scientific			شعبة عامة General Division			علمى عام scientific General			علمى رياضه scientific mathematic			علمى علوم Scientific science			البيان
	Total	اناث/ females	ذكور/ Males	جمله/ Total	اناث/ females	ذكور/ Males	جمله/ Total	اناث/ females	ذكور/ Males	جمله/ Total	اناث/ females	ذكور/ Males	جمله/ Total	اناث/ females	ذكور/ Males	جمله/ Total	اناث/ females	ذكور/ Males	جمله/ Total	اناث/ females	ذكور/ Males	
Total	1915785	1050439	865346	464566	259033	205533	1451219	791406	659813	676798	370942	305856	294784	182980	111804	90639	25361	65278	388998	212123	176875	الإجمالى
Cairo	286780	149780	137000	91087	49170	41917	195693	100610	95083	98791	52004	46787	29270	17702	11568	18906	6258	12648	48726	24646	24080	القاهرة
Alexandria	140961	75985	64976	38771	21780	16991	102190	54205	47985	51541	27962	23579	16785	10605	6180	9302	3059	6243	24562	12579	11983	الإسكندرية
Port Said	14749	7910	6839	3963	2242	1721	10786	5668	5118	5317	2820	2497	1710	1103	607	979	292	687	2780	1453	1327	بورسعيد
Sues	11180	6557	4623	2911	1966	945	8269	4591	3678	3644	2112	1532	1400	979	421	990	299	691	2235	1201	1034	السويس
Damietta	33960	19742	14218	7513	4627	2886	26447	15115	11332	12449	7128	5321	4641	3197	1444	2156	711	1445	7201	4079	3122	دمياط
Dakahlia	141057	78429	62628	25912	15127	10785	115145	63302	51843	49030	27420	21610	24868	15847	9021	7311	1644	5667	33936	18391	15545	الدقهلية
Sharkia	144253	80234	64019	32483	19288	13195	111770	60946	50824	52198	28684	23514	21756	13948	7808	6301	1320	4981	31515	16994	14521	الشرقية
Kalyubia	123501	67883	55618	35420	19983	15437	88081	47900	40181	44644	24606	20038	14840	9543	5297	6596	1828	4768	22001	11923	10078	القليوبية
Kafr EL-sheikh	64226	36000	28226	11679	6562	5117	52547	29438	23109	23839	13309	10530	11917	7328	4589	1787	368	1419	15004	8433	6571	كفر الشيخ
Gharbia	100275	56843	43432	17374	10322	7052	82901	46521	36380	37434	20958	16476	17721	11482	6239	4714	1210	3504	23032	12871	10161	الغربية
Menoufia	95978	54001	41977	16850	9955	6895	79128	44046	35082	33870	18864	15006	17937	11578	6359	4776	1079	3697	22545	12525	10020	المنوفية
Behera	94391	53569	40822	16177	9202	6975	78214	44367	33847	34549	19622	14927	19100	11231	7869	2110	583	1527	22455	12931	9524	البحيرة
Ismailia	27010	14964	12046	6392	3623	2769	20618	11341	9277	10122	5547	4575	3798	2342	1456	1177	355	822	5521	3097	2424	الإسماعيلية
Giza	216047	115771	100276	68876	37834	31042	147171	77937	69234	74754	40487	34267	26274	15796	10478	10837	3184	7653	35306	18470	16836	الجيزة
Beni-Suef	47405	25497	21908	9389	4775	4614	38016	20722	17294	16311	8877	7434	8830	5458	3372	2091	435	1656	10784	5952	4832	بنى سويف
Fayoum	44131	25686	18445	8642	5065	3577	35489	20621	14868	15820	9163	6657	9331	5691	3640	1240	379	861	9098	5388	3710	الفيوم
Menia	85448	47235	38213	19864	10889	8975	65584	36346	29238	28090	15303	12787	16880	9924	6956	2204	505	1699	18410	10614	7796	المنيا
Asyout	67934	38712	29222	15647	8277	7370	52287	30435	21852	23032	13197	9835	13063	8267	4796	1843	511	1332	14349	8460	5889	أسيوط
Suhag	66856	34069	32787	12010	5586	6424	54846	28483	26363	24445	12296	12149	12758	7296	5462	1782	373	1409	15861	8518	7343	سوهاج
Qena	42732	23538	19194	9669	5040	4629	33063	18498	14565	13196	7269	5927	9225	5709	3516	1531	344	1187	9111	5176	3935	قنا
Luxor	17920	10296	7624	3713	1921	1792	14207	8375	5832	5885	3386	2499	3951	2531	1420	504	147	357	3867	2311	1556	الأقصر
Aswan	18211	10905	7306	3635	2013	1622	14576	8892	5684	6056	3599	2457	3866	2520	1346	513	195	318	4141	2578	1563	أسوان
Red Sea	8344	4667	3677	2110	1211	899	6234	3456	2778	3182	1759	1423	1101	752	349	475	130	345	1476	815	661	البحر الأحمر
EIWdi El Gidid	5332	3216	2116	1482	895	587	3850	2321	1529	1886	1126	760	841	547	294	106	33	73	1017	615	402	الوادى الجديد
Matrouh	5765	2916	2849	1485	736	749	4280	2180	2100	2260	1131	1129	782	459	323	137	43	94	1101	547	554	مطروح
North Sinai	8806	4669	4137	927	608	319	7879	4061	3818	3399	1781	1618	1831	963	868	176	39	137	2473	1278	1195	شمال سيناء
South Sinai	2533	1365	1168	585	336	249	1948	1029	919	1054	532	522	308	182	126	95	37	58	491	278	213	جنوب سيناء

جدول رقم (١٧) أعداد المدارس والفصول والتلاميذ والمدرسين لمرحلة التعليم الثانوى الصناعى وفقاً للمحافظة والنوع للعام الدراسى ٢٠٢٠/٢٠٢١

Table (17) NO. of Schools, Classes, pupils and Teachers of Industrial Secondary Education by Governorate and Gender for the Academic Year 2020/2021

Statement	%		اعداد المدرسين No. of teachers			أعداد التلاميذ No. of pupils			اعداد الفصول No. of classes	اعداد المدارس .No. Of schools	البيان
	المدرسين teachers	التلاميذ pupils	جمله/ Total	اناث/ females	ذكور/ Males	جمله/ Total	اناث/ females	ذكور/ Males			
Total	100	100	89273	40914	48359	999231	353127	646104	26165	1373	الإجمالي
Cairo	8.8	6.8	7866	3011	4855	68309	20728	47581	2110	139	القاهرة
Alexandria	3.6	3.4	3232	1352	1880	34296	8228	26068	1046	56	الإسكندرية
Port Said	1.3	0.9	1198	620	578	8528	2038	6490	306	24	بورسعيد
Sues	1.6	1.5	1415	988	427	14582	5402	9180	406	21	السويس
Damietta	2.4	2.1	2183	1209	974	21481	7222	14259	605	35	دمياط
Dakahlia	11.5	8.7	10267	5433	4834	86523	40837	45686	2321	146	الدقهلية
Sharkia	8.9	7.6	7957	3818	4139	76040	34047	41993	2176	96	الشرقية
Kalyubia	4.3	6.1	3876	1860	2016	61163	18348	42815	1594	73	القليوبية
Kafr EL-sheikh	2.7	2.8	2417	986	1431	28183	8026	20157	701	34	كفر الشيخ
Gharbia	5.7	4.8	5062	2111	2951	48005	16500	31505	1354	75	الغربية
Menoufia	5.0	5.0	4495	1997	2498	49624	15331	34293	1301	61	المنوفية
Behera	7.8	10.4	7006	3347	3659	104183	40347	63836	2523	82	البحيرة
Ismailia	1.3	1.2	1196	615	581	12248	4876	7372	343	25	الإسماعيلية
Giza	3.3	5.2	2954	1159	1795	51965	14509	37456	1211	70	الجيزة
Beni-Suef	3.5	3.4	3149	1471	1678	33866	14308	19558	883	43	بنى سويف
Fayoum	3.8	4.2	3433	1641	1792	41808	19100	22708	993	42	الفيوم
Menia	5.5	6.8	4940	2558	2382	68276	27903	40373	1382	57	المنيا
Asyout	2.6	3.6	2301	884	1417	35744	8087	27657	856	34	أسيوط
Suhag	6.6	5.3	5875	2264	3611	52735	16973	35762	1300	52	سوهاج
Qena	2.7	4.2	2412	1060	1352	41541	13446	28095	966	50	قنا
Luxor	1.1	1.4	975	435	540	13559	4164	9395	363	25	الأقصر
Aswan	2.6	2.5	2337	1070	1267	24986	7184	17802	690	63	أسوان
Red Sea	0.6	0.5	564	294	270	5375	1846	3529	170	23	البحر الأحمر
ElWdi El Gidid	0.5	0.3	461	173	288	3084	1049	2035	106	10	الوادى الجديد
Matrouh	0.5	0.5	441	103	338	5378	576	4802	137	15	مطروح
North Sinai	1.2	0.6	1070	395	675	6329	1721	4608	229	15	شمال سيناء
South Sinai	0.2	0.1	191	60	131	1420	331	1089	93	7	جنوب سيناء

Table (18) NO. of Schools, Classes, publis and Teachers of public Secondary Commercial Education Stage, by Governorate and Gender for the Academic Year 2020/2021

Statement	%		اعداد المدرسين No. of teachers			أعداد التلاميذ No. of publis			اعداد الفصول No. of classes	اعداد المدارس No. Of schools	البيان
	المدرسين teachers	التلاميذ publis	جمله/ Total	اناث/ females	ذكور/ Males	جمله/ Total	اناث/ females	ذكور/ Males			
Total	100	100	36435	22092	14343	815416	472383	343033	16904	881	الإجمالى
Cairo	4.8	8.2	1742	1109	633	67145	37741	29404	1323	81	القاهرة
Alexandria	2.1	3.9	780	538	242	31539	19733	11806	488	39	الإسكندرية
Port Said	2.2	0.5	801	637	164	4403	3322	1081	160	10	بورسعيد
Sues	0.6	0.5	225	156	69	3864	2498	1366	94	5	السويس
Damietta	2.2	1.2	796	544	252	9901	6944	2957	284	18	دمياط
Dakahlia	5.5	4.4	2007	1161	846	35673	15472	20201	815	58	الدقهلية
Sharkia	14.4	11.2	5261	3393	1868	91568	40420	51148	2065	113	الشرقية
Kalyubia	4.9	6.0	1785	1187	598	48554	38838	9716	855	37	القليوبية
Kafr EL-sheikh	6.1	5.5	2231	1333	898	44442	21993	22449	912	30	كفر الشيخ
Gharbia	7.0	5.0	2556	1685	871	41002	24117	16885	976	58	الغربية
Menoufia	6.2	4.0	2257	1342	915	32937	18383	14554	844	64	المنوفية
Behera	3.6	3.7	1298	719	579	29968	23810	6158	608	28	البحيرة
Ismailia	1.4	1.1	497	324	173	8908	5624	3284	213	13	الإسماعيلية
Giza	3.6	11.0	1316	711	605	89436	41880	47556	1411	60	الجيزة
Beni-Suef	3.3	2.4	1198	737	461	19223	15972	3251	427	14	بنى سويف
Fayoum	3.3	5.0	1211	585	626	40704	18427	22277	806	29	الفيوم
Menia	5.1	5.9	1858	1056	802	48169	36384	11785	796	16	المنيا
Asyout	5.3	5.4	1919	1215	704	43938	28156	15782	979	40	أسيوط
Suhag	8.8	8.2	3200	1819	1381	66656	36215	30441	1338	52	سوهاج
Qena	4.3	2.7	1568	802	766	22268	14389	7879	625	38	قنا
Luxor	1.2	1.1	448	228	220	9253	6519	2734	225	11	الأقصر
Aswan	1.9	1.7	698	405	293	13672	10273	3399	346	28	أسوان
Red Sea	0.4	0.3	146	97	49	2602	1723	879	75	12	البحر الأحمر
ElWdi El Gidid	0.3	0.1	106	60	46	960	674	286	26	2	الوادى الجديد
Matrouh	0.4	0.6	150	64	86	4652	772	3880	97	10	مطروح
North Sinai	0.9	0.4	310	145	165	3046	1674	1372	89	9	شمال سيناء
South Sinai	0.2	0.1	71	40	31	933	430	503	27	6	جنوب سيناء

جدول رقم (١٩) أعداد المدارس والفصول والتلاميذ والمدرسين لمرحلة التعليم الثانوى التجارى الفندقى وفقاً للمحافظة والنوع للعام الدراسى ٢٠٢٠/٢٠٢١

Table (19) No. of Schools, Classes, publis and Teachers of Secondary Hotel Commercial School by Governorate and Gender for the Academic Year 2020/2021

Statement	%		اعداد المدرسين			أعداد التلاميذ			اعداد الفصول No. of classes	اعداد المدارس No. Of schools	البيان
	المدرسين teachers	التلاميذ publis	جمله/ Total	اناث/ females	ذكور/ Males	جمله/ Total	اناث/ females	ذكور/ Males			
Total	100	100	2895	1733	1162	70212	23237	46975	1986	129	الإجمالي
Cairo	13.0	21.3	377	219	158	14938	5588	9350	383	31	القاهرة
Alexandria	3.7	3.7	108	51	57	2611	987	1624	86	4	الإسكندرية
Port Said	2.5	0.6	71	44	27	455	101	354	20	2	بورسعيد
Sues	1.6	0.8	46	34	12	575	315	260	21	2	السويس
Damietta	1.3	0.5	37	26	11	335	142	193	10	2	دمياط
Dakahlia	4.6	3.4	132	90	42	2404	541	1863	72	7	الدقهلية
Sharkia	1.7	0.4	49	30	19	285	207	78	10	1	الشرقية
Kalyubia	13.5	18.4	391	237	154	12952	4254	8698	348	8	القليوبية
Kafr EL-sheikh	4.7	2.6	136	98	38	1792	536	1256	49	3	كفر الشيخ
Gharbia	7.5	6.5	216	137	79	4595	983	3612	106	5	الغربية
Menoufia	3.0	1.3	86	57	29	894	431	463	30	4	المنوفية
Behera	0.4	1.1	11	10	1	805	203	602	27	2	البحيرة
Ismailia	1.6	0.6	45	32	13	422	175	247	19	2	الإسماعيلية
Giza	10.7	22.4	309	154	155	15733	5077	10656	395	13	الجيزة
Beni-Suef	1.9	1.0	56	37	19	683	246	437	20	2	بنى سويف
Fayoum	2.3	2.0	67	28	39	1416	218	1198	38	6	الفيوم
Menia	5.9	1.6	172	117	55	1107	652	455	48	4	المنيا
Asyout	1.1	0.6	33	23	10	418	54	364	22	3	أسيوط
Suhag	4.7	1.8	136	67	69	1293	219	1074	52	4	سوهاج
Qena	2.1	2.2	61	30	31	1564	454	1110	54	4	قنا
Luxor	2.3	1.8	66	36	30	1281	619	662	44	3	الأقصر
Aswan	4.5	2.2	129	88	41	1515	566	949	53	6	أسوان
Red Sea	2.5	2.1	71	39	32	1472	528	944	50	6	البحر الأحمر
ElWdi El Gidid	-	-	-	-	-	-	-	-	-	-	الوادى الجديد
Matrouh	0.7	0.3	21	10	11	219	47	172	8	1	مطروح
North Sinai	1.9	0.4	55	33	22	278	36	242	14	2	شمال سيناء
South Sinai	0.5	0.2	14	6	8	170	58	112	7	2	جنوب سيناء

جدول رقم (٢٠) أعداد المدارس والفصول والتلاميذ والمدرسين لمرحلة التعليم الثانوى الزراعى وفقاً للمحافظة والنوع للعام الدراسى ٢٠٢١/٢٠٢٠

Table (20) No. of Schools, Classes, publis and Teachers of secondary Agricultural Education level by Governorate and Gender for the Academic Year 2020/2021

Statement	%		اعداد المدرسين			أعداد التلاميذ			اعداد الفصول No. of classes	اعداد المدارس No. Of schools	البيان
	المدرسين teachers	التلاميذ publis	جمله/ Total	اناث/ females	ذكور/ Males	جمله/ Total	اناث/ females	ذكور/ Males			
Total	100	100	12132	4909	7223	247738	34260	213478	5045	269	الإجمالى
Alexandria	0.04	0.05	5	2	3	115	30	85	4	3	القاهرة
Port Said	1.9	2.5	235	111	124	6188	500	5688	100	5	الإسكندرية
Sues	0.3	0.3	41	10	31	785	203	582	19	3	بورسعيد
Damietta	0.3	0.4	35	13	22	982	216	766	25	2	السويس
Dakahlia	1.4	0.8	175	79	96	2010	1013	997	59	5	دمياط
Sharkia	7.5	3.3	915	364	551	8217	1349	6868	232	20	الدقهلية
Kalyubia	11.3	6.1	1376	579	797	14997	6302	8695	440	27	الشرقية
Kafr EL-sheikh	3.9	7.8	470	200	270	19351	552	18799	267	14	القليوبية
Gharbia	8.3	5.5	1012	506	506	13653	7669	5984	313	15	كفر الشيخ
Menoufia	4.7	3.3	573	298	275	8169	3250	4919	201	14	الغربية
Behera	3.7	2.9	447	203	244	7137	2601	4536	176	15	المنوفية
Ismailia	7.7	7.4	936	341	595	18452	824	17628	449	15	البحيرة
Giza	3.4	4.1	414	214	200	10251	1925	8326	232	19	الإسماعيلية
Beni-Suef	2.4	3.1	286	125	161	7755	2016	5739	129	11	الجيزة
Fayoum	4.5	6.1	543	208	335	15009	3	15006	294	9	بنى سويف
Menia	3.3	6.4	396	131	265	15878	-	15878	221	7	الفيوم
Asyout	9.7	13.1	1175	446	729	32534	6	32528	532	12	المنيا
Suhag	6.0	8.9	729	334	395	22004	3068	18936	369	15	أسيوط
Qena	3.7	2.9	454	142	312	7209	109	7100	182	6	سوهاج
Luxor	7.2	8.9	876	305	571	21968	736	21232	429	15	قنا
Aswan	2.0	2.0	245	62	183	4831	420	4411	119	10	الأقصر
Red Sea	2.4	1.7	291	114	177	4199	105	4094	91	7	أسوان
ElWdi El Gidid	=	=	4	1	3	35	-	35	2	1	البحر الأحمر
Matrouh	2.4	1.0	291	74	217	2528	867	1661	78	7	الوادى الجديد
North Sinai	0.5	0.7	59	14	45	1688	295	1393	32	4	مطروح
South Sinai	1.0	0.6	117	23	94	1450	127	1323	39	4	شمال سيناء
	0.3	0.1	32	10	22	343	74	269	11	4	جنوب سيناء

جدول رقم (٢١) أعداد المدارس والفصول والتلاميذ والمدرسين بالتربية الخاصة وفقاً للمحافظة والنوع للعام الدراسي ٢٠٢٠/٢٠٢١

Table (21) NO. of schools, classrooms, publis and teachers in special education according to governorate and gender for the academic year 2020/2021

Statement	النسب		اعداد المدرسين of teachers			أعداد التلاميذ No. of publis			اعداد الفصول No. of classes	اعداد المدارس No. Of schools	البيان
	المدرسين teachers	التلاميذ publis	جمله/ Total	اناث/ females	ذكور/ Males	جمله/ Total	اناث/ females	ذكور/ Males			
Total	100	100	9934	6113	3821	43719	15762	27957	4906	1116	الإجمالي
Cairo	12.9	14.1	1284	975	309	6160	2430	3730	637	133	القاهرة
Alexandria	4.7	4.7	466	361	105	2070	785	1285	199	39	الإسكندرية
Port Said	1.5	0.7	151	105	46	325	120	205	56	16	بورسعيد
Sues	1.4	1.2	139	116	23	542	212	330	78	16	السويس
Damietta	2.3	1.9	226	139	87	834	293	541	108	29	دمياط
Dakahlia	5.5	6.1	551	366	185	2667	989	1678	294	75	الدقهلية
Sharkia	6.0	6.3	594	359	235	2770	1060	1710	295	61	الشرقية
Kalyubia	5.1	5.7	507	300	207	2509	910	1599	256	52	القليوبية
Kafr EL-sheikh	4.5	3.1	443	279	164	1340	504	836	186	43	كفر الشيخ
Gharbia	4.9	5.6	482	310	172	2449	887	1562	226	48	الغربية
Menoufia	5.1	5.7	506	313	193	2500	888	1612	239	55	المنوفية
Behera	4.2	4.8	413	257	156	2080	703	1377	212	46	البحيرة
Ismailia	1.8	1.9	179	134	45	836	305	531	93	22	الإسماعيلية
Giza	6.7	8.1	667	448	219	3563	1386	2177	417	97	الجيزة
Beni-Suef	4.4	4.0	437	264	173	1757	598	1159	211	48	بنى سويف
Fayoum	1.9	2.2	191	96	95	945	323	622	79	15	الفيوم
Menia	5.0	4.2	495	272	223	1858	619	1239	215	47	المنيا
Asyout	4.0	4.5	395	204	191	1986	651	1335	201	30	أسيوط
Suhag	4.5	4.9	448	185	263	2137	664	1473	175	32	سوهاج
Qena	3.2	3.0	321	133	188	1295	419	876	150	34	قنا
Luxor	1.3	1.1	132	46	86	499	155	344	75	21	الأقصر
Aswan	3.7	2.6	368	187	181	1153	373	780	160	43	أسوان
Red Sea	1.2	1.0	119	78	41	433	155	278	88	28	البحر الأحمر
ElWdi El Gidid	1.2	0.4	124	48	76	194	55	139	51	16	الوادى الجديد
Matrouh	0.8	0.6	83	49	34	277	97	180	79	27	مطروح
North Sinai	1.8	1.0	177	71	106	426	142	284	87	27	شمال سيناء
South Sinai	0.4	0.3	36	18	18	114	39	75	39	16	جنوب سيناء

جدول رقم (٢٢) إجمالى أعداد تلاميذ مدارس التربية الخاصة وفقاً للمحافظة ونوع الاعاقة للعام الدراسى ٢٠٢٠/٢٠٢١

Table (22) Total number of pupils of special education schools according to governorate and type of disability for the academic year 2020/2021

Statement	%					الإجمالى Total	الأعداد Numbers												البيان
	الإجمالى Total	مشافى Scouts	إعاقة ذهنية Intellectual disability	صمم وضعف deaf and hearing weakness	ضعف بصر وكف بصرى Weakness of sight and blindness		مشافى Scouts			إعاقة ذهنية Intellectual disability			صمم وضعف سمع deaf and hearing weakness			ضعف بصر وكف بصرى Weakness of sight and blindness			
							جمله Total	اناث/ females	ذكور/ Males	جمله Total	اناث/ females	ذكور/ Males	جمله Total	اناث/ females	ذكور/ Males	جمله Total	اناث/ females	ذكور/ Males	
Total	100	0.6	65.0	26.1	8.3	43719	263	98	165	28415	9262	19153	11419	4840	6579	3622	1562	2060	الإجمالى
Cairo	14.1	71.9	13.3	11.1	25.7	6160	189	65	124	3776	1436	2340	1263	541	722	932	388	544	القاهرة
Alexandria	4.7	-	4.2	4.2	10.4	2070	-	-	-	1207	437	770	485	187	298	378	161	217	الإسكندرية
Port Said	0.7	-	0.8	0.4	1.5	325	-	-	-	220	72	148	50	21	29	55	27	28	بور سعيد
Sues	1.2	-	1.4	0.8	1.6	542	-	-	-	387	141	246	96	45	51	59	26	33	السويس
Damietta	1.9	-	2.2	1.3	1.4	834	-	-	-	639	205	434	143	65	78	52	23	29	دمياط
Dakahlia	6.1	-	6.9	5.5	2.5	2667	-	-	-	1952	664	1288	624	274	350	91	51	40	الدقهلية
Sharkia	6.3	-	6.6	6.6	3.9	2770	-	-	-	1873	667	1206	756	331	425	141	62	79	الشرقية
Kalyubia	5.7	-	6.5	4.9	2.7	2509	-	-	-	1851	616	1235	562	250	312	96	44	52	القليوبية
Kafr EL-sheikh	3.1	-	2.8	3.9	2.8	1340	-	-	-	790	254	536	447	195	252	103	55	48	كفر الشيخ
Gharbia	5.6	-	6.7	3.6	3.5	2449	-	-	-	1911	654	1257	410	181	229	128	52	76	الغربية
Menoufia	5.7	-	6.6	4.1	4.1	2500	-	-	-	1882	637	1245	471	198	273	147	53	94	المنوفية
Behera	4.8	-	5.0	4.6	3.3	2080	-	-	-	1433	430	1003	527	217	310	120	56	64	البحيرة
Ismailia	1.9	-	1.8	1.6	4.2	836	-	-	-	500	161	339	183	84	99	153	60	93	الإسماعيلية

Table (22) Total number of pupils of special education schools according to governorate and type of disability for the academic year 2020/2021

Statement	%					الإجمالى/ Total	الأعداد Numbers									البيان			
	الإجمالى/ Total	مشافى Scouts	إعاقة ذهنية Intellectual disability	صمم وضعف deaf and hearing weakness	ضعف بصر وكف بصرى Weakness of sight and blindness		مشافى Scouts			إعاقة ذهنية Intellectual disability			صمم وضعف سمع deaf and hearing weakness				ضعف بصر وكف بصرى Weakness of sight and blindness		
							جمله/ Total	اناث/ females	ذكور/ Males	جمله/ Total	اناث/ females	ذكور/ Males	جمله/ Total	اناث/ females	ذكور/ Males		جمله/ Total	اناث/ females	ذكور/ Males
Giza	8.1	28.1	8.3	7.1	8.4	3563	74	33	41	2370	850	1520	815	354	461	304	149	155	الجيزة
Beni-Suef	4.0	-	4.0	4.3	3.4	1757	-	-	-	1146	330	816	488	213	275	123	55	68	بنى سويف
Fayoum	2.2	-	1.4	3.5	4.0	945	-	-	-	401	105	296	399	170	229	145	48	97	الفيوم
Menia	4.2	-	3.0	7.6	3.6	1858	-	-	-	865	211	654	864	357	507	129	51	78	المنيا
Asyout	4.5	-	3.9	6.6	3.1	1986	-	-	-	1119	283	836	754	325	429	113	43	70	أسيوط
Suhag	4.9	-	3.8	8.3	3.2	2137	-	-	-	1068	240	828	952	373	579	117	51	66	سوهاج
Qena	3.0	-	2.7	3.6	2.9	1295	-	-	-	775	211	564	414	161	253	106	47	59	قنا
Luxor	1.1	-	1.2	1.3	0.1	499	-	-	-	345	80	265	150	71	79	4	4	-	الأقصر
Aswan	2.6	-	3.1	2.0	1.3	1153	-	-	-	878	265	613	227	86	141	48	22	26	أسوان
Red Sea	1.0	-	1.1	0.6	1.0	433	-	-	-	326	101	225	70	40	30	37	14	23	البحر الأحمر
ElWdi El Gidid	0.4	-	0.5	0.5	-	194	-	-	-	142	37	105	52	18	34	-	-	-	الوادى الجديد
Matrouh	0.6	-	0.6	0.8	0.4	277	-	-	-	169	53	116	95	36	59	13	8	5	مطروح
North Sinai	1.0	-	1.1	0.7	0.8	426	-	-	-	315	100	215	83	30	53	28	12	16	شمال سيناء
South Sinai	0.3	-	0.3	0.3	-	114	-	-	-	75	22	53	39	17	22	-	-	-	جنوب سيناء

ثانياً : أعداد المدارس / الفصول / التلاميذ / المدرسين / وفقاً للتبعية والمحافضة والنوع

Second: Number of schools - Classes - pupils - teachers
according to follow on governorate and gender

جدول رقم (٢٣) أعداد المدارس والفصول والتلاميذ والمدرسين لمرحلة ما قبل الابتدائي (حكومي - خاص) وفقاً للمحافظة والنوع للعام الدراسي ٢٠٢٠/٢٠٢١

Table (23) No of Schools, publis and Teachers for Pre-Primary Stage (Governmental Private) According to Governorate and Gender for the Academic Year 2020/2021

Statement	No. of teachers اعداد المدرسين						No. of publis أعداد التلاميذ						NO. classes أعداد الفصول			NO. Schools أعداد المدارس			البيان
	Private خاص			Governmental حكومي			Private خاص			Governmental حكومي			Total	خاص Private	حكومي GOv	Total	خاص Private	حكومي GOv	
	جمله / Total	اناث/ females	ذكور/ Males	جمله / Total	اناث/ females	ذكور/ Males	جمله / Total	اناث/ females	ذكور/ Males	جمله / Total	اناث/ females	ذكور/ Males							
Total	18987	18779	208	40536	40508	28	325195	158115	167080	935448	454058	481390	39371	11450	27921	12667	2621	10046	الإجمالي
Cairo	5753	5661	92	2875	2868	7	97467	48117	49350	85136	41084	44052	5754	3525	2229	1360	742	618	القاهرة
Alexandria	2787	2757	30	1301	1301	-	43637	21157	22480	53950	26297	27653	2347	1471	876	597	318	279	الإسكندرية
Port Said	124	124	-	421	421	-	3224	1678	1546	17494	8431	9063	498	87	411	127	23	104	بورسعيد
Sues	221	221	-	409	409	-	3633	1779	1854	13400	6503	6897	484	113	371	118	15	103	السويس
Damietta	139	139	-	1324	1324	-	3360	1671	1689	26902	13247	13655	862	139	723	260	48	212	دمياط
Dakahlia	473	468	5	2235	2233	2	7769	3988	3781	50437	24351	26086	1855	240	1615	727	38	689	الدقهلية
Sharkia	660	659	1	2273	2271	2	8517	4168	4349	57621	28155	29466	2200	278	1922	897	64	833	الشرقية
Kalyubia	1262	1250	12	2170	2169	1	18355	8655	9700	57904	28357	29547	2200	613	1587	637	143	494	القليوبية
Kafr EL-sheikh	25	25	-	1997	1996	1	476	226	250	36921	18075	18846	1312	23	1289	532	8	524	كفر الشيخ
Gharbia	697	692	5	3244	3244	-	9914	4987	4927	44490	21881	22609	1844	307	1537	622	68	554	الغربية
Menoufia	363	359	4	2743	2742	1	7301	3436	3865	52301	25572	26729	1871	233	1638	627	60	567	المنوفية
Behera	409	407	2	2974	2973	1	5960	2930	3030	67711	33319	34392	2517	177	2340	982	44	938	البحيرة
Ismailia	174	171	3	907	906	1	4097	2044	2053	13761	6500	7261	618	120	498	193	22	171	الإسماعيلية
Giza	3447	3405	42	1762	1758	4	58496	28285	30211	53454	25467	27987	3518	2178	1340	798	474	324	الجيزة
Beni-Suef	313	313	-	1897	1896	1	6990	3391	3599	33229	16212	17017	1382	307	1075	508	96	412	بنى سويف
Fayoum	322	322	-	1313	1312	1	8231	3886	4345	24428	11617	12811	1060	308	752	356	71	285	الفيوم
Menia	514	513	1	2059	2056	3	9884	4715	5169	34069	16772	17297	1491	313	1178	561	78	483	المنيا
Asyout	367	367	-	2091	2090	1	11024	5347	5677	44111	21311	22800	1637	410	1227	601	155	446	أسيوط
Suhag	393	384	9	2240	2239	1	8789	3756	5033	48756	23162	25594	1892	294	1598	673	68	605	سوهاج
Qena	78	78	-	1352	1352	-	1901	934	967	50475	24118	26357	1428	64	1364	501	21	480	قنا
Luxor	58	58	-	602	602	-	1146	593	553	19838	9690	10148	629	32	597	242	11	231	الأقصر
Aswan	100	100	-	892	892	-	1174	570	604	20592	10059	10533	785	47	738	316	11	305	أسوان
Red Sea	221	219	2	309	309	-	2221	1046	1175	9474	4691	4783	371	102	269	101	21	80	البحر الأحمر
EIWdi El Gidid	-	-	-	522	522	-	-	-	-	5817	2859	2958	275	-	275	124	-	124	الوادى الجديد
Matrouh	59	59	-	219	218	1	762	353	409	4815	2293	2522	224	25	199	81	6	75	مطروح
North Sinai	11	11	-	254	254	-	221	100	121	4964	2446	2518	172	18	154	74	9	65	شمال سيناء
South Sinai	17	17	-	151	151	-	646	303	343	3398	1589	1809	145	26	119	52	7	45	جنوب سيناء

جدول رقم (٢٤) أعداد المدارس والفصول والتلاميذ والمدرسين للمرحلة الابتدائية (حكومي . خاص) وفقاً للمحافظة والنوع للعام الدراسي ٢٠٢١/٢٠٢٠

Table (24) No. of Schools, classes, publis and Teachers of Primary Stage (Governmental Private) According to Governorate and Gender for the Academic Year 2020/2021

Statement	No. of teachers اعداد المدرسين						No. of publis أعداد التلاميذ						NO. classes أعداد الفصول			NO. Schools أعداد المدارس			البيان
	Private خاص			Governmental حكومي			Private خاص			Governmental حكومي			Total	خاص Private	حكومي GOv	Total	خاص Private	حكومي GOv	
	جمله/ Total	اناث/ females	ذكور/ Males	جمله/ Total	اناث/ females	ذكور/ Males	جمله/ Total	اناث/ females	ذكور/ Males	جمله/ Total	اناث/ females	ذكور/ Males							
Total	59862	49741	10121	382441	241110	141331	1250473	601736	648737	12119867	5906608	6213259	257500	37440	220060	19332	2412	16920	الإجمالي
Cairo	18853	16029	2824	22715	14855	7860	396705	194456	202249	878607	428044	450563	27294	12263	15031	1616	770	846	القاهرة
Alexandria	7814	6760	1054	14477	9656	4821	153820	74502	79318	569642	276601	293041	13634	4669	8965	936	323	613	الإسكندرية
Port Said	470	396	74	4632	3488	1144	10033	5001	5032	80998	39116	41882	2118	256	1862	165	25	140	بورسعيد
Sues	668	598	70	3374	2894	480	11836	5866	5970	86561	42064	44497	2091	330	1761	141	15	126	السويس
Damietta	594	467	127	8960	6374	2586	11303	5457	5846	201191	98189	103002	4482	316	4166	342	23	319	دمياط
Dakahlia	1562	1133	429	25347	17379	7968	31238	15771	15467	795125	388623	406502	15385	804	14581	1356	44	1312	الدقهلية
Sharkia	1736	1325	411	32992	21726	11266	30450	14831	15619	944355	464861	479494	18268	928	17340	1600	64	1536	الشرقية
Kalyubia	3694	3080	614	22826	15347	7479	82137	38780	43357	743487	365709	377778	14363	2399	11964	832	147	685	القليوبية
Kafr EL-sheikh	104	81	23	15777	10648	5129	2330	1132	1198	452314	221712	230602	8782	80	8702	745	7	738	كفر الشيخ
Gharbia	1886	1455	431	19106	12251	6855	33225	16532	16693	619193	303378	315815	11969	938	11031	859	59	800	الغربية
Menoufia	1416	978	438	19536	13434	6102	26380	12388	13992	584977	287078	297899	11488	783	10705	903	54	849	المنوفية
Behera	1117	895	222	22330	13200	9130	22076	10651	11425	872365	427926	444439	16410	613	15797	1382	47	1335	البحيرة
Ismailia	499	397	102	6107	4708	1399	11788	5819	5969	191251	92917	98334	4233	348	3885	362	23	339	الإسماعيلية
Giza	11269	9502	1767	21302	13491	7811	261815	124818	136997	1102527	535866	566661	23493	8045	15448	1285	488	797	الجيزة
Beni-Suef	923	667	256	12028	6457	5571	16694	7853	8841	448285	216898	231387	8844	473	8371	674	30	644	بنى سويف
Fayoum	1116	883	233	12410	6836	5574	23043	10782	12261	473480	226761	246719	9154	595	8559	612	33	579	الفيوم
Menia	1985	1638	347	28118	16128	11990	42620	19971	22649	755944	365553	390391	15277	1208	14069	1163	85	1078	المنيا
Asyout	1235	1051	184	19111	11743	7368	23350	10959	12391	608397	292717	315680	11496	568	10928	897	41	856	أسيوط
Suhag	1456	1194	262	22885	13189	9696	32126	12942	19184	653695	318735	334960	13500	890	12610	1046	56	990	سوهاج
Qena	266	218	48	18650	9795	8855	6116	2764	3352	434373	210346	224027	9010	169	8841	695	13	682	قنا
Luxor	193	146	47	6313	3536	2777	4084	2141	1943	152022	74338	77684	3406	93	3313	316	10	306	الأقصر
Aswan	225	196	29	8809	5561	3248	4002	1928	2074	203665	100335	103330	5033	136	4897	489	10	479	أسوان
Red Sea	498	432	66	2130	1499	631	7855	3823	4032	57437	27999	29438	1589	312	1277	122	23	99	البحر الأحمر
ElWdi El Gidid	-	-	-	4264	2504	1760	-	-	-	37097	18211	18886	1188	-	1188	151	-	151	الوادى الجديد
Matrouh	141	113	28	3003	1620	1383	2744	1257	1487	89717	42456	47261	2184	85	2099	249	7	242	مطروح
North Sinai	67	49	18	4016	2097	1919	1144	539	605	61390	29638	31752	1908	73	1835	262	8	254	شمال سيناء
South Sinai	75	58	17	1223	694	529	1559	773	786	21772	10537	11235	901	66	835	132	7	125	جنوب سيناء

جدول رقم (٢٥) أعداد المدارس والفصول والتلاميذ والمدرسين للمرحلة الإعدادية (حكومي . خاص) وفقاً للمحافظة والنوع للعام الدراسي ٢٠٢١/٢٠٢٠

Table (25) No. of Schools, publis and Teachers of the Preparatory Stage (Governmental-Private) According to Governorate and Gender for the Academic Year 2020/2021

Statement	No. of teachers اعداد المدرسين						No. of publis أعداد التلاميذ						NO. classes أعداد الفصول			NO. Schools أعداد المدارس			البيان
	Private خاص			Governmental حكومي			Private خاص			Governmental حكومي			Total	خاص Private	حكومي GOv	Total /جملة	خاص Private	حكومي GOv	
	جملة/Total	اناث/females	ذكور/Males	جملة/Total	اناث/females	ذكور/Males	جملة/Total	اناث/females	ذكور/Males	جملة/Total	اناث/females	ذكور/Males							
Total	22253	12101	10152	230085	124648	105437	408384	190065	218319	5136184	2493914	2642270	115496	13320	102176	12964	2079	10885	الإجمالي
Cairo	7919	4387	3532	16168	9102	7066	154608	73552	81056	402965	197774	205191	12498	4936	7562	1291	696	595	القاهرة
Alexandria	3223	1953	1270	10428	5701	4727	53176	25167	28009	255098	124805	130293	6383	1756	4627	645	288	357	الإسكندرية
Port Said	164	108	56	2554	1710	844	3234	1664	1570	35346	17096	18250	1018	88	930	104	19	85	بورسعيد
Sues	208	139	69	1874	1267	607	4509	2165	2344	38834	18491	20343	1009	127	882	105	17	88	السويس
Damietta	138	84	54	5526	3606	1920	2879	1407	1472	91165	43997	47168	2002	85	1917	219	15	204	دمياط
Dakahlia	376	176	200	16073	9492	6581	9401	4724	4677	357502	174877	182625	7463	261	7202	838	40	798	الدقهلية
Sharkia	587	277	310	19512	10927	8585	7720	3672	4048	385567	188563	197004	8449	282	8167	1130	51	1079	الشرقية
Kalyubia	1442	775	667	12827	7594	5233	25423	11250	14173	311620	152569	159051	6650	810	5840	580	133	447	القليوبية
Kafr EL-sheikh	46	27	19	10386	5620	4766	419	188	231	187705	92710	94995	4082	19	4063	580	6	574	كفر الشيخ
Gharbia	509	273	236	13342	7836	5506	6511	3310	3201	272414	133657	138757	5533	206	5327	588	36	552	الغربية
Menoufia	472	226	246	12518	7576	4942	5650	2497	3153	254883	123250	131633	5130	209	4921	562	44	518	المنوفية
Behera	257	136	121	13760	6401	7359	3664	1593	2071	363429	177356	186073	7407	142	7265	949	33	916	البحيرة
Ismailia	139	79	60	3801	2342	1459	3240	1500	1740	76818	37057	39761	1799	97	1702	219	13	206	الإسماعيلية
Giza	4738	2408	2330	13806	6694	7112	94283	43104	51179	457889	223842	234047	10180	3086	7094	962	464	498	الجيزة
Beni-Suef	196	88	108	6827	3098	3729	3572	1564	2008	177316	86014	91302	3635	125	3510	425	22	403	بنى سويف
Fayoum	328	148	180	7398	3692	3706	5603	2380	3223	194066	95307	98759	3859	178	3681	367	26	341	الفيوم
Menia	450	230	220	15141	6709	8432	7320	3238	4082	306142	147062	159080	6630	271	6359	716	57	659	المنيا
Asyout	272	165	107	11549	6282	5267	4722	2233	2489	268947	127534	141413	5388	151	5237	526	22	504	أسيوط
Suhag	366	196	170	10449	5195	5254	6092	2126	3966	268180	129038	139142	5818	213	5605	608	39	569	سوهاج
Qena	46	21	25	9421	4658	4763	897	401	496	176625	83925	92700	3909	29	3880	435	6	429	قنا
Luxor	34	22	12	3104	1574	1530	627	221	406	64959	31127	33832	1444	19	1425	192	4	188	الأقصر
Aswan	55	29	26	5277	3169	2108	907	400	507	81603	39641	41962	2142	36	2106	304	7	297	أسوان
Red Sea	169	106	63	1353	843	510	2218	1057	1161	23510	11382	12128	645	108	537	97	21	76	البحر الأحمر
ElWdi El Gidid	-	-	-	2433	1397	1036	-	-	-	14903	7203	7700	535	-	535	121	-	121	الوادي الجديد
Matrouh	61	27	34	1270	471	799	912	309	603	31411	12078	19333	743	37	706	143	7	136	مطروح
North Sinai	17	5	12	2599	1380	1219	287	101	186	28297	13433	14864	803	24	779	164	7	157	شمال سيناء
South Sinai	41	16	25	689	312	377	510	242	268	8990	4126	4864	342	25	317	94	6	88	جنوب سيناء

جدول رقم (٢٦) أعداد المدارس والفصول والتلاميذ والمدرسين لمرحلة الثانوى العام (حكومى . خاص) وفقاً للمحافظة والنوع للعام الدراسى ٢٠٢٠/٢٠٢١

Table (26) No. of Schools, publis and Teachers for public Secondary(Governmental-Private) Level, by Governorate and Gender for the Academic Year 2020/2021

Statement	No. of teacher اعداد المدرسين						No. of publis أعداد التلاميذ						NO. classes أعداد الفصول			NO. Schools أعداد المدارس			البيان
	Private خاص			Governmental حكومى			Private خاص			Governmental حكومى			Total / جملة	خاص Private	حكومى GOv	Total / جملة	خاص Private	حكومى GOv	
	/جملة / Total	/اناث / females	/ذكور / Males	/جملة / Total	/اناث / females	/ذكور / Males	Total / جملة	/اناث / females	/ذكور / Males	Total / جملة	/اناث / females	/ذكور / Males							
Total	11161	5199	5962	91709	39714	51995	336872	157711	179161	1578913	892728	686185	46238	10120	36118	4076	1607	2469	الإجمالى
Cairo	4448	2097	2351	10019	4962	5057	97444	47731	49713	189336	102049	87287	7529	3238	4291	769	477	292	القاهرة
Alexandria	1864	957	907	5116	2790	2326	41546	20766	20780	99415	55219	44196	3413	1193	2220	294	171	123	الإسكندرية
Port Said	84	41	43	1241	738	503	2572	1322	1250	12177	6588	5589	501	64	437	37	11	26	بور سعيد
Sues	134	67	67	763	441	322	2752	1365	1387	8428	5192	3236	341	87	254	33	11	22	السويس
Damietta	33	8	25	2675	1614	1061	1957	870	1087	32003	18872	13131	842	63	779	75	12	63	دمياط
Dakahlia	287	120	167	6041	2592	3449	8096	3363	4733	132961	75066	57895	3154	245	2909	217	44	173	الدقهلية
Sharkia	352	159	193	8370	3922	4448	16845	7352	9493	127408	72882	54526	3533	450	3083	278	74	204	الشرقية
Kalyubia	557	214	343	6231	3266	2965	27868	13416	14452	95633	54467	41166	2962	769	2193	266	130	136	القليوبية
Kafr EL-sheikh	58	29	29	3911	1557	2354	4612	1862	2750	59614	34138	25476	1536	126	1410	118	19	99	كفر الشيخ
Gharbia	226	107	119	5576	2425	3151	9256	3934	5322	91019	52909	38110	2168	245	1923	165	37	128	الغربية
Menoufia	84	35	49	5150	2375	2775	4622	1938	2684	91356	52063	39293	2093	141	1952	162	26	136	المنوفية
Behera	115	60	55	3803	1480	2323	16723	7811	8912	77668	45758	31910	2058	424	1634	186	78	108	البحيرة
Ismailia	92	43	49	1455	742	713	4306	1936	2370	22704	13028	9676	751	124	627	72	24	48	الإسماعيلية
Giza	1926	863	1063	6024	2326	3698	53118	25226	27892	162929	90545	72384	4626	1614	3012	434	262	172	الجيزة
Beni-Suef	101	45	56	2638	911	1727	6317	2553	3764	41088	22944	18144	1176	169	1007	107	27	80	بنى سويف
Fayoum	113	39	74	1898	697	1201	8328	4055	4273	35803	21631	14172	1022	202	820	87	26	61	الفيوم
Menia	69	43	26	4943	1574	3369	5031	1778	3253	80417	45457	34960	2046	170	1876	156	34	122	المنيا
Asyout	162	79	83	3781	1397	2384	11118	5025	6093	56816	33687	23129	1713	313	1400	154	44	110	أسيوط
Suhag	225	74	151	3281	918	2363	6640	2234	4406	60216	31835	28381	1602	201	1401	126	36	90	سوهاج
Qena	21	10	11	2952	798	2154	2004	625	1379	40728	22913	17815	1079	42	1037	84	4	80	قنا
Luxor	11	7	4	1032	261	771	1299	494	805	16621	9802	6819	442	32	410	39	8	31	الأقصر
Aswan	52	32	20	1614	616	998	1353	622	731	16858	10283	6575	583	57	526	61	13	48	أسوان
Red Sea	107	61	46	595	309	286	1732	812	920	6612	3855	2757	294	104	190	50	26	24	البحر الأحمر
ElWdi El Gidid	-	-	-	1022	385	637	-	0	0	5332	3216	2116	221	-	221	27	-	27	الوادى الجديد
Matrouh	7	1	6	343	105	238	778	356	422	4987	2560	2427	148	18	130	21	4	17	مطروح
North Sinai	9	2	7	938	397	541	294	132	162	8512	4537	3975	293	14	279	32	4	28	شمال سيناء
South Sinai	24	6	18	297	116	181	261	133	128	2272	1232	1040	112	15	97	26	5	21	جنوب سيناء

جدول رقم (٢٧) أعداد المدارس والفصول والتلاميذ والمدرسين بالتعليم الثانوى الصناعى (حكومى . خاص) وفقاً للمحافظة والنوع للعام الدراسى ٢٠٢٠/٢٠٢١

Table (27) No. of Schools, publis and Teachers in Industrial Secondary Education (Governmental -Private) According to Governorate and Gender for the Academic Year 2020/2021

Statement	No. of teachers اعداد المدرسين						No. of publis أعداد التلاميذ						NO. classes أعداد الفصول			NO. Schools أعداد المدارس			البيان
	Private خاص			Governmental حكومى			Private خاص			Governmental حكومى			Total	خاص Private	حكومى G0v	Total	خاص Private	حكومى G0v	
	جمله/ Total	اناث/ females	ذكور/ Males	جمله/ Total	اناث/ females	ذكور/ Males	جمله/ Total	اناث/ females	ذكور/ Males	جمله/ Total	اناث/ females	ذكور/ Males							
Total	67	42	25	89206	40872	48334	14554	2775	11779	984677	350352	634325	26165	504	25661	1373	129	1244	الإجمالى
Cairo	11	3	8	7855	3008	4847	2100	229	1871	66209	20499	45710	2110	77	2033	139	23	116	القاهرة
Alexandria	17	5	12	3215	1347	1868	3588	920	2668	30708	7308	23400	1046	125	921	56	15	41	الإسكندرية
Port Said	-	-	-	1198	620	578	-	-	-	8528	2038	6490	306	-	306	24	-	24	بورسعيد
Sues	-	-	-	1415	988	427	-	-	-	14582	5402	9180	406	-	406	21	-	21	السويس
Damietta	-	-	-	2183	1209	974	17	17	-	21464	7205	14259	605	1	604	35	1	34	دمياط
Dakahlia	23	23	-	10244	5410	4834	492	176	316	86031	40661	45370	2321	20	2301	146	2	144	الدقهلية
Sharkia	-	-	-	7957	3818	4139	1668	309	1359	74372	33738	40634	2176	61	2115	96	23	73	الشرقية
Kalyubia	16	11	5	3860	1849	2011	1979	329	1650	59184	18019	41165	1594	69	1525	73	11	62	القليوبية
Kafr EL-sheikh	-	-	-	2417	986	1431	-	-	-	28183	8026	20157	701	-	701	34	-	34	كفر الشيخ
Gharbia	-	-	-	5062	2111	2951	1365	247	1118	46640	16253	30387	1354	38	1316	75	16	59	الغربية
Menoufia	-	-	-	4495	1997	2498	-	-	-	49624	15331	34293	1301	-	1301	61	-	61	المنوفية
Behera	-	-	-	7006	3347	3659	823	388	435	103360	39959	63401	2523	29	2494	82	5	77	البحيرة
Ismailia	-	-	-	1196	615	581	256	17	239	11992	4859	7133	343	6	337	25	3	22	الإسماعيلية
Giza	-	-	-	2954	1159	1795	1017	51	966	50948	14458	36490	1211	35	1176	70	14	56	الجيزة
Beni-Suef	-	-	-	3149	1471	1678	-	-	-	33866	14308	19558	883	-	883	43	-	43	بنى سويف
Fayoum	-	-	-	3433	1641	1792	517	58	459	41291	19042	22249	993	24	969	42	6	36	الفيوم
Menia	-	-	-	4940	2558	2382	264	-	264	68012	27903	40109	1382	4	1378	57	2	55	المنيا
Asyout	-	-	-	2301	884	1417	-	-	-	35744	8087	27657	856	-	856	34	-	34	أسيوط
Suhag	-	-	-	5875	2264	3611	-	-	-	52735	16973	35762	1300	-	1300	52	-	52	سوهاج
Qena	-	-	-	2412	1060	1352	33	-	33	41508	13446	28062	966	1	965	50	1	49	قنا
Luxor	-	-	-	975	435	540	30	-	30	13529	4164	9365	363	1	362	25	1	24	الأقصر
Aswan	-	-	-	2337	1070	1267	233	34	199	24753	7150	17603	690	8	682	63	5	58	أسوان
Red Sea	-	-	-	564	294	270	-	-	-	5375	1846	3529	170	-	170	23	-	23	البحر الأحمر
ElWdi El Gidid	-	-	-	461	173	288	-	-	-	3084	1049	2035	106	-	106	10	-	10	الوادى الجديد
Matrouh	-	-	-	441	103	338	172	-	172	5206	576	4630	137	5	132	15	1	14	مطروح
North Sinai	-	-	-	1070	395	675	-	-	-	6329	1721	4608	229	-	229	15	-	15	شمال سيناء
South Sinai	-	-	-	191	60	131	-	-	-	1420	331	1089	93	-	93	7	-	7	جنوب سيناء

جدول رقم (٢٨) أعداد المدارس والفصول والتلاميذ والمدرسين بالتعليم الثانوى التجارى العام (حكومى - خاص) وفقاً للمحافظة والنوع للعام الدراسى ٢٠٢٠/٢٠٢١

Table (28) No. of Schools, publis and Teachers in public Secondary Commercial Education (Governmental-Private) According to Governorate and Gender for the Academic Year 2020/2021

Statement	No. of teachers اعداد المدرسين						No. of publis أعداد التلاميذ						NO. classes أعداد الفصول			NO. Schools أعداد المدارس			البيان
	Private خاص			Governmental حكومى			Private خاص			Governmental حكومى			Total	خاص Private	حكومى GOv	Total	خاص Private	حكومى GOv	
	جمله/Total	اناث/females	ذكور/Males	جمله/Total	اناث/females	ذكور/Males	Total/جمله	اناث/females	ذكور/Males	Total/جمله	اناث/females	ذكور/Males							
Total	140	84	56	36295	22008	14287	152813	59029	93784	662603	413354	249249	16904	2866	14038	881	261	620	الإجمالى
Cairo	120	71	49	1622	1038	584	42086	20166	21920	25059	17575	7484	1323	733	590	81	51	30	القاهرة
Alexandria	-	-	-	780	538	242	10097	5430	4667	21442	14303	7139	488	148	340	39	18	21	الإسكندرية
Port Said	-	-	-	801	637	164	406	205	201	3997	3117	880	160	15	145	10	3	7	بورسعيد
Sues	-	-	-	225	156	69	-	-	-	3864	2498	1366	94	-	94	5	-	5	السويس
Damietta	-	-	-	796	544	252	-	-	-	9901	6944	2957	284	-	284	18	-	18	دمياط
Dakahlia	-	-	-	2007	1161	846	-	-	-	35673	15472	20201	815	-	815	58	-	58	الدقهلية
Sharkia	-	-	-	5261	3393	1868	17335	5585	11750	74233	34835	39398	2065	434	1631	113	53	60	الشرقية
Kalyubia	-	-	-	1785	1187	598	-	-	-	48554	38838	9716	855	-	855	37	-	37	القليوبية
Kafr EL-sheikh	-	-	-	2231	1333	898	-	-	-	44442	21993	22449	912	-	912	30	-	30	كفر الشيخ
Gharbia	-	-	-	2556	1685	871	4	4	-	40998	24113	16885	976	3	973	58	2	56	الغربية
Menoufia	11	7	4	2246	1335	911	3361	1648	1713	29576	16735	12841	844	120	724	64	29	35	المنوفية
Behera	-	-	-	1298	719	579	-	-	-	29968	23810	6158	608	-	608	28	-	28	البحيرة
Ismailia	-	-	-	497	324	173	-	-	-	8908	5624	3284	213	-	213	13	-	13	الإسماعيلية
Giza	9	6	3	1307	705	602	52898	19099	33799	36538	22781	13757	1411	807	604	60	39	21	الجيزة
Beni-Suef	-	-	-	1198	737	461	-	-	-	19223	15972	3251	427	-	427	14	-	14	بنى سويف
Fayoum	-	-	-	1211	585	626	9829	2112	7717	30875	16315	14560	806	190	616	29	13	16	الفيوم
Menia	-	-	-	1858	1056	802	-	-	-	48169	36384	11785	796	-	796	16	-	16	المنيا
Asyout	-	-	-	1919	1215	704	5218	579	4639	38720	27577	11143	979	120	859	40	14	26	أسيوط
Suhag	-	-	-	3200	1819	1381	4169	13	4156	62487	36202	26285	1338	82	1256	52	8	44	سوهاج
Qena	-	-	-	1568	802	766	4862	2293	2569	17406	12096	5310	625	142	483	38	16	22	قنا
Luxor	-	-	-	448	228	220	167	67	100	9086	6452	2634	225	7	218	11	4	7	الأقصر
Aswan	-	-	-	698	405	293	1879	1787	92	11793	8486	3307	346	52	294	28	8	20	أسوان
Red Sea	-	-	-	146	97	49	33	17	16	2569	1706	863	75	1	74	12	1	11	البحر الأحمر
ElWdi El Gidid	-	-	-	106	60	46	-	-	-	960	674	286	26	-	26	2	-	2	الوادى الجديد
Matrouh	-	-	-	150	64	86	469	24	445	4183	748	3435	97	12	85	10	2	8	مطروح
North Sinai	-	-	-	310	145	165	-	-	-	3046	1674	1372	89	-	89	9	-	9	شمال سيناء
South Sinai	-	-	-	71	40	31	-	-	-	933	430	503	27	-	27	6	-	6	جنوب سيناء

جدول رقم (٢٩) أعداد المدارس والفصول والتلاميذ والمدرسين بالتعليم الثانوى الفندقى (حكومى . خاص) وفقاً للمحافظة والنوع للعام الدراسى ٢٠٢٠/٢٠٢١

Table (29) No. of Schools, publis and Teachers in Hotel Secondary Education (Governmental - Private) According to Governorate and Gender for the Academic Year 2020/2021

Statement	No. of teachers اعداد المدرسين						No. of publis اعداد التلاميذ						NO. classes أعداد الفصول			NO. Schools أعداد المدارس			البيان
	Private خاص			Governmental حكومى			Private خاص			Governmental حكومى			Total	خاص Private	حكومى GOv	Total	خاص Private	حكومى GOv	
	جملة/Total	اناث/females	ذكور/Males	جملة/Total	اناث/females	ذكور/Males	جملة/Total	اناث/females	ذكور/Males	جملة/Total	اناث/females	ذكور/Males							
Total	739	329	410	2156	1404	752	38852	12108	26744	31360	11129	20231	1986	936	1050	129	29	100	الإجمالي
Cairo	191	91	100	186	128	58	9038	3688	5350	5900	1900	4000	383	210	173	31	12	19	القاهرة
Alexandria	62	24	38	46	27	19	1566	627	939	1045	360	685	86	50	36	4	2	2	الإسكندرية
Port Said	-	-	-	71	44	27	-	-	-	455	101	354	20	-	20	2	-	2	بورسعيد
Sues	-	-	-	46	34	12	-	-	-	575	315	260	21	-	21	2	-	2	السويس
Damietta	-	-	-	37	26	11	-	-	-	335	142	193	10	-	10	2	-	2	دمياط
Dakahlia	-	-	-	132	90	42	-	-	-	2404	541	1863	72	-	72	7	-	7	الدقهلية
Sharkia	-	-	-	49	30	19	-	-	-	285	207	78	10	-	10	1	-	1	الشرقية
Kalyubia	253	135	118	138	102	36	11335	3076	8259	1617	1178	439	348	291	57	8	3	5	القليوبية
Kafr EL-sheikh	-	-	-	136	98	38	-	-	-	1792	536	1256	49	-	49	3	-	3	كفر الشيخ
Gharbia	92	44	48	124	93	31	3657	718	2939	938	265	673	106	73	33	5	2	3	الغربية
Menoufia	-	-	-	86	57	29	-	-	-	894	431	463	30	-	30	4	-	4	المنوفية
Behera	-	-	-	11	10	1	-	-	-	805	203	602	27	-	27	2	-	2	البحيرة
Ismailia	-	-	-	45	32	13	-	-	-	422	175	247	19	-	19	2	-	2	الإسماعيلية
Giza	136	33	103	173	121	52	13063	3957	9106	2670	1120	1550	395	304	91	13	8	5	الجيزة
Beni-Suef	-	-	-	56	37	19	-	-	-	683	246	437	20	-	20	2	-	2	بنى سويف
Fayoum	-	-	-	67	28	39	31	6	25	1385	212	1173	38	1	37	6	1	5	الفيوم
Menia	-	-	-	172	117	55	-	-	-	1107	652	455	48	-	48	4	-	4	المنيا
Asyout	-	-	-	33	23	10	-	-	-	418	54	364	22	-	22	3	-	3	أسيوط
Suhag	-	-	-	136	67	69	-	-	-	1293	219	1074	52	-	52	4	-	4	سوهاج
Qena	-	-	-	61	30	31	-	-	-	1564	454	1110	54	-	54	4	-	4	قنا
Luxor	-	-	-	66	36	30	-	-	-	1281	619	662	44	-	44	3	-	3	الأقصر
Aswan	-	-	-	129	88	41	-	-	-	1515	566	949	53	-	53	6	-	6	أسوان
Red Sea	5	2	3	66	37	29	162	36	126	1310	492	818	50	7	43	6	1	5	البحر الأحمر
ElWdi El Gidid	-	-	-	-	-	-	-	-	-	-	-	-	-	-	-	-	-	-	الوادى الجديد
Matrouh	-	-	-	21	10	11	-	-	-	219	47	172	8	-	8	1	-	1	مطروح
North Sinai	-	-	-	55	33	22	-	-	-	278	36	242	14	-	14	2	-	2	شمال سيناء
South Sinai	-	-	-	14	6	8	-	-	-	170	58	112	7	-	7	2	-	2	جنوب سيناء

جدول رقم (٣٠) أعداد المدارس والفصول والتلاميذ والمدرسين بالتعليم الثانوى الزراعي (حكومى . خاص) وفقاً للمحافظة والنوع للعام الدراسى ٢٠٢٠/٢٠٢١

Table (30) No. of Schools, publis and Teachers of secondary Agricultural Education (Governmental - Private) According to Governorate and Gender for the Academic Year 2020/2021

Statement	اعداد المدرسين No. of teachers						اعداد التلاميذ No. of publis						اعداد الفصول NO. classes			اعداد المدارس NO. Schools			البيان
	خاص Private			حكومى Governmental			خاص Private			حكومى Governmental			حكومى G0v	خاص Private	جمله Total	حكومى G0v	خاص Private	جمله Total	
	ذكور/ جملة	اناث/ females	ذكور/ Males	جمله/ Total	اناث/ females	ذكور/ Males	جمله/ Total	اناث/ females	ذكور/ Males	جمله/ Total	اناث/ females	ذكور/ Males							
Total	-	-	-	12132	4909	7223	1127	248	879	246611	34012	212599	5045	40	5005	269	12	257	الإجمالي
Cairo	-	-	-	5	2	3	-	-	-	115	30	85	4	-	4	3	-	3	القاهرة
Alexandria	-	-	-	235	111	124	332	48	284	5856	452	5404	100	15	85	5	2	3	الإسكندرية
Port Said	-	-	-	41	10	31	-	-	-	785	203	582	19	-	19	3	-	3	بورسعيد
Sues	-	-	-	35	13	22	-	-	-	982	216	766	25	-	25	2	-	2	السويس
Damietta	-	-	-	175	79	96	-	-	-	2010	1013	997	59	-	59	5	-	5	دمياط
Dakahlia	-	-	-	915	364	551	-	-	-	8217	1349	6868	232	-	232	20	-	20	الدقهلية
Sharkia	-	-	-	1376	579	797	600	156	444	14397	6146	8251	440	17	423	27	7	20	الشرقية
Kalyubia	-	-	-	470	200	270	-	-	-	19351	552	18799	267	-	267	14	-	14	القليوبية
Kafr EL-sheikh	-	-	-	1012	506	506	-	-	-	13653	7669	5984	313	-	313	15	-	15	كفر الشيخ
Gharbia	-	-	-	573	298	275	171	32	139	7998	3218	4780	201	7	194	14	2	12	الغربية
Menoufia	-	-	-	447	203	244	-	-	-	7137	2601	4536	176	-	176	15	-	15	المنوفية
Behera	-	-	-	936	341	595	-	-	-	18452	824	17628	449	-	449	15	-	15	البحيرة
Ismailia	-	-	-	414	214	200	-	-	-	10251	1925	8326	232	-	232	19	-	19	الإسماعيلية
Giza	-	-	-	286	125	161	24	12	12	7731	2004	5727	129	1	128	11	1	10	الجيزة
Beni-Suef	-	-	-	543	208	335	-	-	-	15009	3	15006	294	-	294	9	-	9	بنى سويف
Fayoum	-	-	-	396	131	265	-	-	-	15878	-	15878	221	-	221	7	-	7	الفيوم
Menia	-	-	-	1175	446	729	-	-	-	32534	6	32528	532	-	532	12	-	12	المنيا
Asyout	-	-	-	729	334	395	-	-	-	22004	3068	18936	369	-	369	15	-	15	أسيوط
Suhag	-	-	-	454	142	312	-	-	-	7209	109	7100	182	-	182	6	-	6	سوهاج
Qena	-	-	-	876	305	571	-	-	-	21968	736	21232	429	-	429	15	-	15	قنا
Luxor	-	-	-	245	62	183	-	-	-	4831	420	4411	119	-	119	10	-	10	الأقصر
Aswan	-	-	-	291	114	177	-	-	-	4199	105	4094	91	-	91	7	-	7	أسوان
Red Sea	-	-	-	4	1	3	-	-	-	35	-	35	2	-	2	1	-	1	البحر الأحمر
ElWdi El Gidid	-	-	-	291	74	217	-	-	-	2528	867	1661	78	-	78	7	-	7	الوادى الجديد
Matrouh	-	-	-	59	14	45	-	-	-	1688	295	1393	32	-	32	4	-	4	مطروح
North Sinai	-	-	-	117	23	94	-	-	-	1450	127	1323	39	-	39	4	-	4	شمال سيناء
South Sinai	-	-	-	32	10	22	-	-	-	343	74	269	11	-	11	4	-	4	جنوب سيناء

جدول رقم (٣١) أعداد المدارس والفصول والتلاميذ والمدرسين بالتربية الخاصة (حكومي . خاص) وفقاً للمحافظة والنوع للعام الدراسي ٢٠٢٠/٢٠٢١

Table (31) No. of Schools, publis and Teachers in Special Education (Governmental - Private) According to Governorate and Gender for the Academic Year 2020/2021

Statement	No. of teachers اعداد المدرسين						No. of pupils أعداد التلاميذ						NO. classes أعداد الفصول			NO. Schools أعداد المدارس			البيان
	Private خاص			Governmental حكومي			Private خاص			Governmental حكومي			Total	خاص Private	حكومي Gov	Total	خاص Private	حكومي Gov	
	/جملة/ Total	/اناث/ females	/ذكور/ Males	Total/جملة/	/اناث/ females	/ذكور/ Males	Total/جملة/	/اناث/ females	/ذكور/ Males	Total/جملة/	/اناث/ females	/ذكور/ Males							
Total	85	66	19	9849	6047	3802	384	170	214	43335	15592	27743	4906	92	4814	1116	19	1097	الإجمالي
Cairo	43	36	7	1241	939	302	194	103	91	5966	2327	3639	637	40	597	133	7	126	القاهرة
Alexandria	-	-	-	466	361	105	-	-	-	2070	785	1285	199	-	199	39	-	39	الإسكندرية
Port Said	-	-	-	151	105	46	-	-	-	325	120	205	56	-	56	16	-	16	بور سعيد
Sues	-	-	-	139	116	23	-	-	-	542	212	330	78	-	78	16	-	16	السويس
Damietta	-	-	-	226	139	87	-	-	-	834	293	541	108	-	108	29	-	29	دمياط
Dakahlia	-	-	-	551	366	185	-	-	-	2667	989	1678	294	-	294	75	-	75	الدقهلية
Sharkia	3	2	1	591	357	234	12	3	9	2758	1057	1701	295	6	289	61	1	60	الشرقية
Kalyubia	3	2	1	504	298	206	16	4	12	2493	906	1587	256	7	249	52	2	50	القليوبية
Kafr EL-sheikh	-	-	-	443	279	164	-	-	-	1340	504	836	186	-	186	43	-	43	كفر الشيخ
Gharbia	-	-	-	482	310	172	-	-	-	2449	887	1562	226	-	226	48	-	48	الغربية
Menoufia	-	-	-	506	313	193	-	-	-	2500	888	1612	239	-	239	55	-	55	المنوفية
Behera	-	-	-	413	257	156	-	-	-	2080	703	1377	212	-	212	46	-	46	البحيرة
Ismailia	-	-	-	179	134	45	-	-	-	836	305	531	93	-	93	22	-	22	الإسماعيلية
Giza	29	19	10	638	429	209	142	54	88	3421	1332	2089	417	34	383	97	8	89	الجيزة
Beni-Suef	-	-	-	437	264	173	-	-	-	1757	598	1159	211	-	211	48	-	48	بنى سويف
Fayoum	-	-	-	191	96	95	-	-	-	945	323	622	79	-	79	15	-	15	الفيوم
Menia	-	-	-	495	272	223	-	-	-	1858	619	1239	215	-	215	47	-	47	المنيا
Asyout	-	-	-	395	204	191	-	-	-	1986	651	1335	201	-	201	30	-	30	أسيوط
Suhag	7	7	-	441	178	263	20	6	14	2117	658	1459	175	5	170	32	1	31	سوهاج
Qena	-	-	-	321	133	188	-	-	-	1295	419	876	150	-	150	34	-	34	قنا
Luxor	-	-	-	132	46	86	-	-	-	499	155	344	75	-	75	21	-	21	الأقصر
Aswan	-	-	-	368	187	181	-	-	-	1153	373	780	160	-	160	43	-	43	أسوان
Red Sea	-	-	-	119	78	41	-	-	-	433	155	278	88	-	88	28	-	28	البحر الأحمر
ElWdi El Gidid	-	-	-	124	48	76	-	-	-	194	55	139	51	-	51	16	-	16	الوادي الجديد
Matrouh	-	-	-	83	49	34	-	-	-	277	97	180	79	-	79	27	-	27	مطروح
North Sinai	-	-	-	177	71	106	-	-	-	426	142	284	87	-	87	27	-	27	شمال سيناء
South Sinai	-	-	-	36	18	18	-	-	-	114	39	75	39	-	39	16	-	16	جنوب سيناء

**ثالثاً : أعداد المدارس / الفصول / التلاميذ / المدرسين / وفقاً لنوع المجتمع (حضر - ريف)
والحافطة والنوع**

Third: Number of Schools Classes Publis Teachers According to
gender (Rural - Urban) to conservation and gender

جدول رقم (٣٢) أعداد المدارس والفصول والتلاميذ والمدرسين لمرحلة ما قبل الابتدائي (حضر . ريف) وفقاً للمحافظة والنوع للعام الدراسي ٢٠٢٠/٢٠٢١

Table (32) No. of Schools, publis and Teachers for Pre-Primary Stage (Rural - Urban) According to Governorate and Gender for the Academic Year 2020/2021

Statement	No. of teacher اعداد المدرسين						No. of publis أعداد التلاميذ						NO. classes أعدد الفصول			NO. Schools أعداد المدارس			البيان
	Rural / ريف			Urban/ حضر			Rural / ريف			Urban/ حضر			Total / جملة	/ ريف Rural	/ حضر Urban	Total / جملة	/ ريف Rural	/ حضر Urban	
	Total / جملة	/اناث females	/ذكور Males	Total / جملة	/اناث females	/ذكور Males	Total / جملة	/اناث females	/ذكور Males	Total / جملة	/اناث females	/ذكور Males	Total / جملة	/ ريف Rural	/ حضر Urban	Total / جملة	/ ريف Rural	/ حضر Urban	
Total	23820	23800	20	35703	35487	216	483181	234809	248372	777462	377364	400098	39371	16970	22401	12667	7089	5578	الإجمالي
Cairo	-	-	-	8628	8529	99	-	-	-	182603	89201	93402	5754	-	5754	1360	-	1360	القاهرة
Alexandria	4	4	-	4084	4054	30	315	128	187	97272	47326	49946	2347	11	2336	597	4	593	الإسكندرية
Port Said	-	-	-	545	545	-	-	-	-	20718	10109	10609	498	-	498	127	-	127	بورسعيد
Sues	-	-	-	630	630	-	-	-	-	17033	8282	8751	484	-	484	118	-	118	السويس
Damietta	627	627	-	836	836	-	12962	6468	6494	17300	8450	8850	862	382	480	260	142	118	دمياط
Dakahlia	1392	1391	1	1316	1310	6	29389	14344	15045	28817	13995	14822	1855	1064	791	727	517	210	الدقهلية
Sharkia	1752	1751	1	1181	1179	2	38860	18980	19880	27278	13343	13935	2200	1444	756	897	698	199	الشرقية
Kalyubia	1469	1465	4	1963	1954	9	28225	13570	14655	48034	23442	24592	2200	951	1249	637	352	285	القليوبية
Kafr EL-sheikh	1390	1389	1	632	632	-	24475	12030	12445	12922	6271	6651	1312	951	361	532	429	103	كفر الشيخ
Gharbia	2459	2458	1	1482	1478	4	32588	16202	16386	21816	10666	11150	1844	1226	618	622	472	150	الغربية
Menoufia	2133	2130	3	973	971	2	40743	19806	20937	18859	9202	9657	1871	1323	548	627	487	140	المنوفية
Behera	2243	2241	2	1140	1139	1	46627	23127	23500	27044	13122	13922	2517	1788	729	982	786	196	البحيرة
Ismailia	328	328	-	753	749	4	4784	2197	2587	13074	6347	6727	618	228	390	193	90	103	الإسماعيلية
Giza	884	879	5	4325	4284	41	18661	8844	9817	93289	44908	48381	3518	668	2850	798	212	586	الجيزة
Beni-Suef	1386	1385	1	824	824	-	25513	12439	13074	14706	7164	7542	1382	900	482	508	376	132	بنى سويف
Fayoum	985	985	-	650	649	1	19459	9206	10253	13200	6297	6903	1060	677	383	356	265	91	الفيوم
Menia	1401	1401	-	1172	1168	4	22577	11084	11493	21376	10403	10973	1491	857	634	561	398	163	المنيا
Asyout	1434	1434	-	1024	1023	1	31304	15147	16157	23831	11511	12320	1637	980	657	601	419	182	أسيوط
Suhag	1674	1673	1	959	950	9	37336	17754	19582	20209	9164	11045	1892	1310	582	673	528	145	سوهاج
Qena	888	888	-	542	542	0	38214	18244	19970	14162	6808	7354	1428	1049	379	501	398	103	قنا
Luxor	391	391	-	269	269	0	12891	6384	6507	8093	3899	4194	629	389	240	242	160	82	الأقصر
Aswan	641	641	-	351	351	0	13378	6498	6880	8388	4131	4257	785	508	277	316	225	91	أسوان
Red Sea	7	7	-	523	521	2	132	64	68	11563	5673	5890	371	5	366	101	3	98	البحر الأحمر
ElWdi El Gidid	240	240	-	282	282	0	2498	1228	1270	3319	1631	1688	275	152	123	124	75	49	الوادى الجديد
Matrouh	21	21	-	257	256	1	614	279	335	4963	2367	2596	224	40	184	81	25	56	مطروح
North Sinai	21	21	-	244	244	0	397	195	202	4788	2351	2437	172	14	158	74	8	66	شمال سيناء
South Sinai	50	50	-	118	118	0	1239	591	648	2805	1301	1504	145	53	92	52	20	32	جنوب سيناء

جدول رقم (٣٣) أعداد المدارس والفصول والتلاميذ والمدرسين للمرحلة الابتدائية (حضر - ريف) وفقاً للمحافظة والنوع للعام الدراسي ٢٠٢٠/٢٠٢١

Table (33) No. of Schools, publis and Teachers of Primary Stage (Rural - Urban) According to Governorate and Gender for the Academic Year 2020/2021

Statement	أعداد المدرسين No. of teachers						أعداد التلاميذ No. of publis						أعداد الفصول NO. classes			أعداد المدارس NO. Schools			البيان
	ريف / Rural			حضر / Urban			ريف / Rural			حضر / Urban			/ جملة / Total	ريف / Rural	حضر / Urban	/ جملة / Total	ريف / Rural	حضر / Urban	
	/ جملة / Total	اناث / females	ذكور / Males	/ جملة / Total	اناث / females	ذكور / Males	/ جملة / Total	اناث / females	ذكور / Males	/ جملة / Total	اناث / females	ذكور / Males							
Total	235588	139566	96022	206715	151285	55430	7538518	3671500	3867018	5831822	2836844	2994978	257500	142019	115481	19332	11877	7455	الإجمالي
Cairo	-	-	-	41568	30884	10684	-	-	-	1275312	622500	652812	27294	-	27294	1616	-	1616	القاهرة
Alexandria	166	76	90	22125	16340	5785	10043	4752	5291	713419	346351	367068	13634	153	13481	936	17	919	الإسكندرية
Port Said	-	-	-	5102	3884	1218	-	-	-	91031	44117	46914	2118	-	2118	165	-	165	بور سعيد
Sues	-	-	-	4042	3492	550	-	-	-	98397	47930	50467	2091	-	2091	141	-	141	السويس
Damietta	5477	3852	1625	4077	2989	1088	122665	59887	62778	89829	43759	46070	4482	2620	1862	342	220	122	دمياط
Dakahlia	17680	11849	5831	9229	6663	2566	575862	282369	293493	250501	122025	128476	15385	10605	4780	1356	1006	350	الدقهلية
Sharkia	24260	15307	8953	10468	7744	2724	713132	351741	361391	261673	127951	133722	18268	13296	4972	1600	1238	362	الشرقية
Kalyubia	14832	10389	4443	11688	8038	3650	452759	222857	229902	372865	181632	191233	14363	7588	6775	832	512	320	القليوبية
Kafr EL-sheikh	11493	7442	4051	4388	3287	1101	348999	171099	177900	105645	51745	53900	8782	6818	1964	745	616	129	كفر الشيخ
Gharbia	14175	8913	5262	6817	4793	2024	466578	229183	237395	185840	90727	95113	11969	8476	3493	859	662	197	الغربية
Menoufia	15447	10398	5049	5505	4014	1491	479853	235644	244209	131504	63822	67682	11488	8810	2678	903	721	182	المنوفية
Behera	17273	9674	7599	6174	4421	1753	692542	340316	352226	201899	98261	103638	16410	12699	3711	1382	1125	257	البحيرة
Ismailia	2947	2188	759	3659	2917	742	107329	52307	55022	95710	46429	49281	4233	2183	2050	362	211	151	الإسماعيلية
Giza	10466	6389	4077	22105	16604	5501	548438	264399	284039	815904	396285	419619	23493	8733	14760	1285	514	771	الجيزة
Beni-Suef	9191	4574	4617	3760	2550	1210	358550	172862	185688	106429	51889	54540	8844	6751	2093	674	531	143	بنى سويف
Fayoum	10082	5355	4727	3444	2364	1080	387859	185039	202820	108664	52504	56160	9154	7173	1981	612	498	114	الفيوم
Menia	21868	11472	10396	8235	6294	1941	641923	309347	332576	156641	76177	80464	15277	12006	3271	1163	923	240	المنيا
Asyout	13815	8008	5807	6531	4786	1745	467216	223629	243587	164531	80047	84484	11496	8362	3134	897	672	225	أسيوط
Suhag	17018	9196	7822	7323	5187	2136	512838	249542	263296	172983	82135	90848	13500	10030	3470	1046	804	242	سوهاج
Qena	14241	6897	7344	4675	3116	1559	353427	170941	182486	87062	42169	44893	9010	7284	1726	695	577	118	قنا
Luxor	3854	1849	2005	2652	1833	819	91443	44712	46731	64663	31767	32896	3406	2076	1330	316	200	116	الأقصر
Aswan	6108	3638	2470	2926	2119	807	135188	66780	68408	72479	35483	36996	5033	3444	1589	489	365	124	أسوان
Red Sea	147	26	121	2481	1905	576	1863	864	999	63429	30958	32471	1589	92	1497	122	14	108	البحر الأحمر
ElWdi El Gidid	1840	902	938	2424	1602	822	18100	8868	9232	18997	9343	9654	1188	649	539	151	90	61	الوادي الجديد
Matrouh	1050	369	681	2094	1364	730	25489	11834	13655	66972	31879	35093	2184	844	1340	249	132	117	مطروح
North Sinai	1490	496	994	2593	1650	943	16620	7753	8867	45914	22424	23490	1908	776	1132	262	140	122	شمال سيناء
South Sinai	668	307	361	630	445	185	9802	4775	5027	13529	6535	6994	901	551	350	132	89	43	جنوب سيناء

Table (34) Number of Schools, pupils and Teachers in One Semester Community Education (Urban - Rural) According to Governorate and Gender for the Academic Year 2020/2021

Statement	No. of teachers اعداد المدرسين						No. of pupils أعداد التلاميذ						NO.classes أعداد الفصول			NO. Schools أعداد المدارس			البيان
	Rural / ريف			Urban/ حضر			Rural / ريف			Urban/ حضر			Total	Rural	Urban	Total	Rural	Urban	
	جمه/ Total	اناث/ females	ذكور/ Males	جمه/ Total	اناث/ females	ذكور/ Males	جمه/ Total	اناث/ females	ذكور/ Males	جمه/ Total	اناث/ females	ذكور/ Males	جمه/ Total	ريف / Rural	حضر / Urban	جمه/ Total	ريف / Rural	حضر / Urban	
Total	6719	6574	145	1278	1144	134	112246	78830	33416	24026	13635	10391	4942	4201	741	4942	4201	741	الإجمالي
Cairo	-	-	-	135	121	14	-	-	-	2611	1464	1147	81	-	81	81	-	81	القاهرة
Alexandria	6	6	-	159	154	5	84	84	-	1122	677	445	55	2	53	55	2	53	الإسكندرية
Port Said	-	-	-	40	40	-	-	-	-	163	87	76	13	-	13	13	-	13	بور سعيد
Sues	-	-	-	34	34	-	-	-	-	232	132	100	13	-	13	13	-	13	السويس
Damietta	55	52	3	15	15	-	322	137	185	60	21	39	32	26	6	32	26	6	دمياط
Dakahlia	335	334	1	56	55	1	2223	1150	1073	410	182	228	186	157	29	186	157	29	الدقهلية
Sharkia	703	700	3	127	127	-	3292	1852	1440	744	381	363	308	263	45	308	263	45	الشرقية
Kalyubia	103	101	2	19	19	-	534	313	221	621	326	295	44	33	11	44	33	11	القليوبية
Kafr EL-sheikh	307	306	1	22	22	-	2838	2007	831	264	184	80	110	103	7	110	103	7	كفر الشيخ
Gharbia	195	193	2	6	6	-	932	388	544	108	48	60	76	73	3	76	73	3	الغربية
Menoufia	65	65	-	11	11	-	579	315	264	95	53	42	22	19	3	22	19	3	المنوفية
Behera	691	691	-	56	56	-	9800	6649	3151	401	223	178	393	366	27	393	366	27	البحيرة
Ismailia	102	102	-	32	32	-	892	491	401	229	120	109	60	45	15	60	45	15	الإسماعيلية
Giza	204	201	3	51	47	4	3553	2793	760	1183	693	490	169	143	26	169	143	26	الجيزة
Beni-Suef	541	540	1	35	35	-	9138	7124	2014	401	298	103	405	385	20	405	385	20	بنى سويف
Fayoum	368	368	-	21	21	-	17773	13731	4042	994	755	239	606	573	33	606	573	33	الفيوم
Menia	948	943	5	17	17	-	13252	11511	1741	260	204	56	480	469	11	480	469	11	المنيا
Asyout	919	914	5	68	68	-	20123	13224	6899	1221	766	455	684	640	44	684	640	44	أسيوط
Suhag	371	368	3	64	62	2	9484	6286	3198	1913	1060	853	397	332	65	397	332	65	سوهاج
Qena	329	327	2	26	26	-	7578	5258	2320	565	378	187	258	239	19	258	239	19	قنا
Luxor	117	117	-	31	31	-	2688	1592	1096	654	354	300	133	103	30	133	103	30	الأقصر
Aswan	133	132	1	37	37	-	2251	1266	985	354	199	155	113	95	18	113	95	18	أسوان
Red Sea	4	-	4	6	6	-	63	30	33	101	70	31	9	4	5	9	4	5	البحر الأحمر
ElWdi El Gidid	14	5	9	-	-	-	55	25	30	-	-	-	10	10	-	10	10	-	الوادى الجديد
Matrouh	107	38	69	171	78	93	4367	2361	2006	9074	4820	4254	242	89	153	242	89	153	مطروح
North Sinai	84	54	30	34	19	15	370	206	164	227	130	97	34	25	9	34	25	9	شمال سيناء
South Sinai	18	17	1	5	5	-	55	37	18	19	10	9	9	7	2	9	7	2	جنوب سيناء

جدول رقم (٣٥) أعداد المدارس والفصول والتلاميذ والمدرسين للمرحلة الإعدادية (حضر - ريف) وفقاً للمحافظة والنوع للعام الدراسي ٢٠٢٠/٢٠٢١

Table (35) No. of Schools, publis and Teachers of the Preparatory Stage (Rural - Urban) According to Governorate and Gender for the Academic Year 2020/2021

Statement	اعداد المدرسين No. of teachers						أعداد التلاميذ No. of publis						أعداد الفصول NO. classes			أعداد المدارس NO. Schools			البيان
	ريف / Rural			حضر / Urban			ريف / Rural			حضر / Urban			Total / جملة	ريف / Rural	حضر / Urban	Total / جملة	ريف / Rural	حضر / Urban	
	Total / جملة	اناث / females	ذكور / Males	Total / جملة	اناث / females	ذكور / Males	Total / جملة	اناث / females	ذكور / Males	Total / جملة	اناث / females	ذكور / Males							
Total	130248	64838	65410	122090	71911	50179	3002176	1464648	1537528	2542392	1219331	1323061	115496	61898	53598	12964	7691	5273	الإجمالي
Cairo	-	-	-	24087	13489	10598	-	-	-	557573	271326	286247	12498	-	12498	1291	-	1291	القاهرة
Alexandria	65	28	37	13586	7626	5960	2459	1113	1346	305815	148859	156956	6383	41	6342	645	7	638	الإسكندرية
Port Said	-	-	-	2718	1818	900	-	-	-	38580	18760	19820	1018	-	1018	104	-	104	بورسعيد
Sues	-	-	-	2082	1406	676	-	-	-	43343	20656	22687	1009	-	1009	105	-	105	السويس
Damietta	2938	1872	1066	2726	1818	908	50714	24914	25800	43330	20490	22840	2002	1113	889	219	139	80	دمياط
Dakahlia	10753	6118	4635	5696	3550	2146	252029	124350	127679	114874	55251	59623	7463	5147	2316	838	621	217	الدقهلية
Sharkia	13705	7174	6531	6394	4030	2364	279491	137669	141822	113796	54566	59230	8449	6086	2363	1130	888	242	الشرقية
Kalyubia	7863	4776	3087	6406	3593	2813	179000	89571	89429	158043	74248	83795	6650	3490	3160	580	332	248	القليوبية
Kafr EL-sheikh	7555	3862	3693	2877	1785	1092	141865	70398	71467	46259	22500	23759	4082	3109	973	580	490	90	كفر الشيخ
Gharbia	8946	4861	4085	4905	3248	1657	188679	95560	93119	90246	41407	48839	5533	3824	1709	588	465	123	الغربية
Menoufia	9485	5472	4013	3505	2330	1175	192869	95973	96896	67664	29774	37890	5130	3824	1306	562	433	129	المنوفية
Behera	10205	4381	5824	3812	2156	1656	273239	133050	140189	93854	45899	47955	7407	5560	1847	949	791	158	البحيرة
Ismailia	1762	1041	721	2178	1380	798	40392	19174	21218	39666	19383	20283	1799	907	892	219	125	94	الإسماعيلية
Giza	5320	2003	3317	13224	7099	6125	209317	99327	109990	342855	167619	175236	10180	3461	6719	962	343	619	الجيزة
Beni-Suef	5074	2103	2971	1949	1083	866	138067	67268	70799	42821	20310	22511	3635	2747	888	425	337	88	بنى سويف
Fayoum	5534	2557	2977	2192	1283	909	152603	74223	78380	47066	23464	23602	3859	2901	958	367	287	80	الفيوم
Menia	11091	4305	6786	4500	2634	1866	249851	119327	130524	63611	30973	32638	6630	5176	1454	716	566	150	المنيا
Asyout	7700	3961	3739	4121	2486	1635	189721	93968	95753	83948	35799	48149	5388	3766	1622	526	375	151	أسيوط
Suhag	7082	3195	3887	3733	2196	1537	200594	95888	104706	73678	35276	38402	5818	4228	1590	608	470	138	سوهاج
Qena	7023	3167	3856	2444	1512	932	141394	66908	74486	36128	17418	18710	3909	3114	795	435	360	75	قنا
Luxor	1858	861	997	1280	735	545	36977	17965	19012	28609	13383	15226	1444	861	583	192	128	64	الأقصر
Aswan	3455	1995	1460	1877	1203	674	54185	26160	28025	28325	13881	14444	2142	1449	693	304	223	81	أسوان
Red Sea	98	16	82	1424	933	491	818	358	460	24910	12081	12829	645	42	603	97	12	85	البحر الأحمر
ElWdi El Gidid	1159	578	581	1274	819	455	7354	3556	3798	7549	3647	3902	535	309	226	121	82	39	الوادى الجديد
Matrouh	452	113	339	879	385	494	9497	2998	6499	22826	9389	13437	743	285	458	143	81	62	مطروح
North Sinai	812	296	516	1804	1089	715	7444	3336	4108	21140	10198	10942	803	279	524	164	77	87	شمال سيناء
South Sinai	313	103	210	417	225	192	3617	1594	2023	5883	2774	3109	342	179	163	94	59	35	جنوب سيناء

جدول رقم (٣٦) أعداد المدارس والفصول والتلاميذ والمدرسين لمرحلة الثانوية العام (حضر . ريف) وفقاً للمحافظة والنوع للعام الدراسي ٢٠٢١/٢٠٢٠

Table (36) No. of Schools, classes publis and Teachers for the General Secondary School (Urban - Rural) According to Governorate and Gender for the Academic Year 2020/2021

Statement	No. of teachers اعداد المدرسين						No. of publis أعداد التلاميذ						NO. classes أعداد الفصول			NO. Schools أعداد المدارس			البيان
	Rural / ريف			Urban/ حضر			Rural / ريف			Urban/ حضر			/ جملة Total	/ ريف Rural	/ حضر Urban	/ جملة Total	/ ريف Rural	/ حضر Urban	
	/ جملة Total	/ اناث/ females	/ ذكور/ Males	/ جملة Total	/ اناث/ females	/ ذكور/ Males	/ جملة Total	/ اناث/ females	/ ذكور/ Males	/ جملة Total	/ اناث/ females	/ ذكور/ Males							
Total	32769	11608	21161	70101	33305	36796	608977	343732	265245	1306808	706707	600101	46238	14636	31602	4076	1391	2685	الإجمالي
Cairo	-	-	-	14467	7059	7408	-	-	-	286780	149780	137000	7529	-	7529	769	-	769	القاهرة
Alexandria	13	7	6	6967	3740	3227	52	20	32	140909	75965	64944	3413	3	3410	294	1	293	الإسكندرية
Port Said	-	-	-	1325	779	546	-	-	-	14749	7910	6839	501	-	501	37	-	37	بور سعيد
Sues	-	-	-	897	508	389	-	-	-	11180	6557	4623	341	-	341	33	-	33	السويس
Damietta	918	520	398	1790	1102	688	10990	6663	4327	22970	13079	9891	842	288	554	75	29	46	دمياط
Dakahlia	2990	1173	1817	3338	1539	1799	72703	41657	31046	68354	36772	31582	3154	1625	1529	217	127	90	الدقهلية
Sharkia	3973	1607	2366	4749	2474	2275	67013	38028	28985	77240	42206	35034	3533	1702	1831	278	158	120	الشرقية
Kalyubia	2996	1479	1517	3792	2001	1791	52832	28910	23922	70669	38973	31696	2962	1285	1677	266	124	142	القليوبية
Kafr EL-sheikh	1822	649	1173	2147	937	1210	29164	16770	12394	35062	19230	15832	1536	725	811	118	66	52	كفر الشيخ
Gharbia	2780	1049	1731	3022	1483	1539	49799	29216	20583	50476	27627	22849	2168	1097	1071	165	102	63	الغربية
Menoufia	3232	1380	1852	2002	1030	972	59713	34310	25403	36265	19691	16574	2093	1303	790	162	106	56	المنوفية
Behera	1241	410	831	2677	1130	1547	30216	15671	14545	64175	37898	26277	2058	736	1322	186	93	93	البحيرة
Ismailia	371	163	208	1176	622	554	7279	4445	2834	19731	10519	9212	751	220	531	72	21	51	الإسماعيلية
Giza	1573	375	1198	6377	2814	3563	49213	26643	22570	166834	89128	77706	4626	1016	3610	434	108	326	الجيزة
Beni-Suef	1121	289	832	1618	667	951	20076	11106	8970	27329	14391	12938	1176	513	663	107	58	49	بنى سويف
Fayoum	1040	310	730	971	426	545	21628	12822	8806	22503	12864	9639	1022	517	505	87	49	38	الفيوم
Menia	2218	510	1708	2794	1107	1687	42073	23419	18654	43375	23816	19559	2046	1013	1033	156	91	65	المنيا
Asyout	1892	602	1290	2051	874	1177	31260	18344	12916	36674	20368	16306	1713	805	908	154	80	74	أسيوط
Suhag	1452	339	1113	2054	653	1401	28285	14593	13692	38571	19476	19095	1602	677	925	126	56	70	سوهاج
Qena	1437	275	1162	1536	533	1003	19927	11165	8762	22805	12373	10432	1079	541	538	84	53	31	قنا
Luxor	458	84	374	585	184	401	7138	4384	2754	10782	5912	4870	442	186	256	39	14	25	الأقصر
Aswan	686	244	442	980	404	576	6608	3837	2771	11603	7068	4535	583	231	352	61	26	35	أسوان
Red Sea	36	1	35	666	369	297	201	120	81	8143	4547	3596	294	11	283	50	4	46	البحر الأحمر
ElWdi El Gidid	354	106	248	668	279	389	1402	866	536	3930	2350	1580	221	80	141	27	13	14	الوادي الجديد
Matrouh	32	4	28	318	102	216	364	165	199	5401	2751	2650	148	12	136	21	3	18	مطروح
North Sinai	122	30	92	825	369	456	992	552	440	7814	4117	3697	293	41	252	32	6	26	شمال سيناء
South Sinai	12	2	10	309	120	189	49	26	23	2484	1339	1145	112	9	103	26	3	23	جنوب سيناء

جدول رقم (٣٧) أعداد المدارس والفصول والتلاميذ والمدرسين بالتعليم الثانوى الصناعى (حضر.ريف) وفقاً للمحافظة والنوع للعام الدراسى ٢٠٢١/٢٠٢٠

Table (37) No. of Schools, calasses publis and Teachers in Industrial Secondary Education (Urban- Rural) According to Governorate and Gender for the Academic Year 2020/2021

Statement	No. of teachers اعداد المدرسين						No. of publis أعداد التلاميذ						NO. classes أعداد الفصول			NO. Schools أعداد المدارس			البيان
	Rural / ريف			Urban/ حضر			Rural / ريف			Urban/ حضر			/ جملة Total	/ ريف Rural	/ حضر Urban	/ جملة Total	/ ريف Rural	/ حضر Urban	
	/ جملة Total	/ اناث/ females	/ ذكور/ Males	/ جملة Total	/ اناث/ females	/ ذكور/ Males	/ جملة Total	/ اناث/ females	/ ذكور/ Males	/ جملة Total	/ اناث/ females	/ ذكور/ Males							
Total	14523	5894	8629	74750	35020	39730	212915	84066	128849	786316	269061	517255	26165	5408	20757	1373	342	1031	الإجمالى
Cairo	-	-	-	7866	3011	4855	-	-	-	68309	20728	47581	2110	-	2110	139	-	139	القاهرة
Alexandria	-	-	-	3232	1352	1880	-	-	-	34296	8228	26068	1046	-	1046	56	-	56	الإسكندرية
Port Said	-	-	-	1198	620	578	-	-	-	8528	2038	6490	306	-	306	24	-	24	بورسعيد
Sues	-	-	-	1415	988	427	-	-	-	14582	5402	9180	406	-	406	21	-	21	السويس
Damietta	202	67	135	1981	1142	839	1670	-	1670	19811	7222	12589	605	76	529	35	3	32	دمياط
Dakahlia	2959	1532	1427	7308	3901	3407	32666	18384	14282	53857	22453	31404	2321	886	1435	146	67	79	الدقهلية
Sharkia	970	389	581	6987	3429	3558	12291	5563	6728	63749	28484	35265	2176	336	1840	96	21	75	الشرقية
Kalyubia	948	488	460	2928	1372	1556	16260	6061	10199	44903	12287	32616	1594	415	1179	73	21	52	القليوبية
Kafr EL-sheikh	348	96	252	2069	890	1179	4963	2496	2467	23220	5530	17690	701	129	572	34	9	25	كفر الشيخ
Gharbia	724	285	439	4338	1826	2512	8698	4682	4016	39307	11818	27489	1354	268	1086	75	21	54	الغربية
Menoufia	1411	624	787	3084	1373	1711	16602	7283	9319	33022	8048	24974	1301	489	812	61	31	30	المنوفية
Behera	1186	377	809	5820	2970	2850	25044	5329	19715	79139	35018	44121	2523	577	1946	82	23	59	البحيرة
Ismailia	150	85	65	1046	530	516	1878	1136	742	10370	3740	6630	343	52	291	25	3	22	الإسماعيلية
Giza	551	170	381	2403	989	1414	12806	3561	9245	39159	10948	28211	1211	300	911	70	23	47	الجيزة
Beni-Suef	582	286	296	2567	1185	1382	6877	4030	2847	26989	10278	16711	883	173	710	43	12	31	بنى سويف
Fayoum	1060	444	616	2373	1197	1176	15667	9294	6373	26141	9806	16335	993	356	637	42	17	25	الفيوم
Menia	369	87	282	4571	2471	2100	10734	2583	8151	57542	25320	32222	1382	186	1196	57	9	48	المنيا
Asyout	152	39	113	2149	845	1304	3654	474	3180	32090	7613	24477	856	94	762	34	7	27	أسيوط
Suhag	1041	195	846	4834	2069	2765	13575	1332	12243	39160	15641	23519	1300	331	969	52	15	37	سوهاج
Qena	803	286	517	1609	774	835	15442	6511	8931	26099	6935	19164	966	344	622	50	17	33	قنا
Luxor	174	90	84	801	345	456	3315	1761	1554	10244	2403	7841	363	95	268	25	8	17	الأقصر
Aswan	738	324	414	1599	746	853	8963	3428	5535	16023	3756	12267	690	246	444	63	29	34	أسوان
Red Sea	-	-	-	564	294	270	-	-	-	5375	1846	3529	170	-	170	23	0	23	البحر الأحمر
ElWdi El Gidid	-	-	-	461	173	288	-	-	-	3084	1049	2035	106	-	106	10	0	10	الوادى الجديد
Matrouh	38	3	35	403	100	303	1002	-	1002	4376	576	3800	137	17	120	15	2	13	مطروح
North Sinai	85	21	64	985	374	611	586	118	468	5743	1603	4140	229	20	209	15	3	12	شمال سيناء
South Sinai	32	6	26	159	54	105	222	40	182	1198	291	907	93	18	75	7	1	6	جنوب سيناء

جدول رقم (٣٨) أعداد المدارس والفصول والتلاميذ والمدرسين بالتعليم التجارى العام (حضر . ريف) وفقاً للمحافظة والنوع للعام الدراسى ٢٠٢٠/٢٠٢١

Table (38) No. of Schools, classes publis and Teachers in General Commercial Education (Rural - Urban) According to Governorate and Gender for the Academic Year 2020/2021

Statement	No. of teachers اعداد المدرسين						No. of publis أعداد التلاميذ						NO. classes أعداد الفصول			NO. Schools أعداد المدارس			البيان
	Rural / ريف			Urban/ حضر			Rural / ريف			Urban/ حضر			/ جملة Total	/ ريف Rural	/ حضر Urban	/ جملة Total	/ ريف Rural	/ حضر Urban	
	/ جملة Total	/ اناث/ females	/ ذكور/ Males	/ جملة Total	/ اناث/ female	/ ذكور/ Males	/ جملة Total	/ اناث/ females	/ ذكور/ Males	/ جملة Total	/ اناث/ females	/ ذكور/ Males							
Total	10856	5800	5056	25579	16292	9287	258440	133855	124585	556976	338528	218448	16904	5510	11394	881	356	525	الإجمالى
Cairo	-	-	-	1742	1109	633	-	-	-	67145	37741	29404	1323	-	1323	81	-	81	القاهرة
Alexandria	-	-	-	780	538	242	-	-	-	31539	19733	11806	488	-	488	39	-	39	الإسكندرية
Port Said	-	-	-	801	637	164	-	-	-	4403	3322	1081	160	-	160	10	-	10	بورسعيد
Sues	-	-	-	225	156	69	-	-	-	3864	2498	1366	94	-	94	5	-	5	السويس
Damietta	194	117	77	602	427	175	2702	1402	1300	7199	5542	1657	284	71	213	18	4	14	دمياط
Dakahlia	972	520	452	1035	641	394	22727	9672	13055	12946	5800	7146	815	500	315	58	35	23	الدقهلية
Sharkia	1998	1112	886	3263	2281	982	42558	18575	23983	49010	21845	27165	2065	916	1149	113	62	51	الشرقية
Kalyubia	610	374	236	1175	813	362	14115	11096	3019	34439	27742	6697	855	276	579	37	18	19	القليوبية
Kafr EL-sheikh	686	366	320	1545	967	578	19514	9659	9855	24928	12334	12594	912	383	529	30	15	15	كفر الشيخ
Gharbia	1351	819	532	1205	866	339	23720	14462	9258	17282	9655	7627	976	571	405	58	40	18	الغربية
Menoufia	1015	572	443	1242	770	472	16534	8905	7629	16403	9478	6925	844	407	437	64	39	25	المنوفية
Behera	244	106	138	1054	613	441	6689	4531	2158	23279	19279	4000	608	140	468	28	10	18	البحيرة
Ismailia	80	42	38	417	282	135	1992	1572	420	6916	4052	2864	213	42	171	13	3	10	الإسماعيلية
Giza	147	50	97	1169	661	508	15521	5925	9596	73915	35955	37960	1411	232	1179	60	16	44	الجيزة
Beni-Suef	327	185	142	871	552	319	5133	3797	1336	14090	12175	1915	427	122	305	14	6	8	بنى سويف
Fayoum	608	232	376	603	353	250	22768	7796	14972	17936	10631	7305	806	429	377	29	16	13	الفيوم
Menia	185	83	102	1673	973	700	6907	3359	3548	41262	33025	8237	796	122	674	16	2	14	المنيا
Asyout	565	321	244	1354	894	460	14913	9677	5236	29025	18479	10546	979	312	667	40	16	24	أسيوط
Suhag	854	384	470	2346	1435	911	25254	14023	11231	41402	22192	19210	1338	530	808	52	32	20	سوهاج
Qena	444	217	227	1124	585	539	7952	4082	3870	14316	10307	4009	625	212	413	38	15	23	قنا
Luxor	139	71	68	309	157	152	2848	1702	1146	6405	4817	1588	225	68	157	11	5	6	الأقصر
Aswan	343	209	134	355	196	159	5569	3265	2304	8103	7008	1095	346	147	199	28	14	14	أسوان
Red Sea	8	1	7	138	96	42	150	83	67	2452	1640	812	75	6	69	12	2	10	البحر الأحمر
ElWdi El Gidid	-	-	-	106	60	46	-	-	-	960	674	286	26	-	26	2	-	2	الوادى الجديد
Matrouh	-	-	-	150	64	86	-	-	-	4652	772	3880	97	-	97	10	-	10	مطروح
North Sinai	74	15	59	236	130	106	631	203	428	2415	1471	944	89	19	70	9	4	5	شمال سيناء
South Sinai	12	4	8	59	36	23	243	69	174	690	361	329	27	5	22	6	2	4	جنوب سيناء

جدول رقم (٣٩) أعداد المدارس والفصول والتلاميذ والمدرسين بالتعليم الثانوى الفندقى (حضر - ريف) وفقاً للمحافظة والنوع للعام الدراسى ٢٠٢١/٢٠٢٠

Table (39) No. of Schools, classes publis and Teachers in Hotel secondary Education (Urban - Rural) According to Governorate and Gender for the Academic Year 2020/2021

Statement	No. of teachers أعداد المدرسين						No. of publis أعداد التلاميذ						NO. classes أعداد الفصول			NO. Schools أعداد المدارس			البيان
	Rural / ريف			Urban/ حضر			Rural / ريف			Urban/ حضر			/ جملة/ Total	/ ريف/ Rural	/ حضر/ Urban	/ جملة/ Total	/ ريف/ Rural	/ حضر/ Urban	
	/ جملة/ Total	/ اناث/ females	/ ذكور/ Males	/ جملة/ Total	/ اناث/ females	/ ذكور/ Males	/ جملة/ Total	/ اناث/ females	/ ذكور/ Males	/ جملة/ Total	/ اناث/ females	/ ذكور/ Males							
Total	355	198	157	2540	1535	1005	10770	2729	8041	59442	20508	38934	1986	260	1726	129	14	115	الإجمالى
Cairo	-	-	-	377	219	158	-	-	-	14938	5588	9350	383	-	383	31	-	31	القاهرة
Alexandria	-	-	-	108	51	57	-	-	-	2611	987	1624	86	-	86	4	-	4	الإسكندرية
Port Said	-	-	-	71	44	27	-	-	-	455	101	354	20	-	20	2	-	2	بورسعيد
Sues	-	-	-	46	34	12	-	-	-	575	315	260	21	-	21	2	-	2	السويس
Damietta	-	-	-	37	26	11	-	-	-	335	142	193	10	-	10	2	-	2	دمياط
Dakahlia	-	-	-	132	90	42	-	-	-	2404	541	1863	72	-	72	7	-	7	الدقهلية
Sharkia	-	-	-	49	30	19	-	-	-	285	207	78	10	-	10	1	-	1	الشرقية
Kalyubia	79	46	33	312	191	121	3844	1202	2642	9108	3052	6056	348	96	252	8	1	7	القليوبية
Kafr EL-sheikh	20	11	9	116	87	29	461	169	292	1331	367	964	49	10	39	3	1	2	كفر الشيخ
Gharbia	92	44	48	124	93	31	3637	712	2925	958	271	687	106	72	34	5	1	4	الغربية
Menoufia	-	-	-	86	57	29	-	-	-	894	431	463	30	-	30	4	-	4	المنوفية
Behera	3	3	-	8	7	1	246	-	246	559	203	356	27	9	18	2	1	1	البحيرة
Ismailia	-	-	-	45	32	13	-	-	-	422	175	247	19	-	19	2	-	2	الإسماعيلية
Giza	-	-	-	309	154	155	-	-	-	15733	5077	10656	395	-	395	13	-	13	الجيزة
Beni-Suef	56	37	19	-	-	-	683	246	437	-	-	-	20	20	-	2	2	-	بنى سويف
Fayoum	67	28	39	-	-	-	1416	218	1198	-	-	-	38	38	-	6	6	-	الفيوم
Menia	-	-	-	172	117	55	-	-	-	1107	652	455	48	-	48	4	-	4	المنيا
Asyout	-	-	-	33	23	10	-	-	-	418	54	364	22	-	22	3	-	3	أسيوط
Suhag	-	-	-	136	67	69	-	-	-	1293	219	1074	52	-	52	4	-	4	سوهاج
Qena	-	-	-	61	30	31	-	-	-	1564	454	1110	54	-	54	4	-	4	قنا
Luxor	-	-	-	66	36	30	-	-	-	1281	619	662	44	-	44	3	-	3	الأقصر
Aswan	35	28	7	94	60	34	412	159	253	1103	407	696	53	12	41	6	1	5	أسوان
Red Sea	-	-	-	71	39	32	-	-	-	1472	528	944	50	-	50	6	-	6	البحر الأحمر
ElWdi El Gidid	-	-	-	-	-	-	-	-	-	-	-	-	-	-	-	-	-	-	الوادي الجديد
Matrouh	-	-	-	21	10	11	-	-	-	219	47	172	8	-	8	1	-	1	مطروح
North Sinai	-	-	-	55	33	22	-	-	-	278	36	242	14	-	14	2	-	2	شمال سيناء
South Sinai	3	1	2	11	5	6	71	23	48	99	35	64	7	3	4	2	1	1	جنوب سيناء

جدول رقم (٤٠) أعداد المدارس والفصول والتلاميذ والمدرسين بالتعليم الثانوى الزراعى (حضر - ريف) وفقاً للمحافظة والنوع للعام الدراسى ٢٠٢١/٢٠٢٠

Table (40) No. of Schools, classes publis and Teachers in Agricultural Secondary Education (Urban - Rural) According to Governorate and Gender for the Academic Year 2020/2021

Statement	No. of teachers اعداد المدرسين						No. of publis أعداد التلاميذ						NO. classes أعداد الفصول			NO. Schools أعداد المدارس			البيان
	Rural / ريف			Urban/ حضر			Rural / ريف			Urban/ حضر			Total	/ ريف Rural	/ حضر Urban	Total	/ ريف Rural	/ حضر Urban	
	/جملة Total	/اناث females	/ذكور Males	/جملة Total	/اناث females	/ذكور Males	/جملة Total	/اناث females	/ذكور Males	/جملة Total	/اناث females	/ذكور Males							
Total	2809	807	2002	9323	4102	5221	71016	7897	63119	176722	26363	150359	5045	1414	3631	269	89	180	الإجمالى
Cairo	-	-	-	5	2	3	-	-	-	115	30	85	4	-	4	3	-	3	القاهرة
Alexandria	-	-	-	235	111	124	-	-	-	6188	500	5688	100	-	100	5	-	5	الإسكندرية
Port Said	-	-	-	41	10	31	-	-	-	785	203	582	19	-	19	3	-	3	بورسعيد
Sues	-	-	-	35	13	22	-	-	-	982	216	766	25	-	25	2	-	2	السويس
Damietta	81	42	39	94	37	57	1132	667	465	878	346	532	59	28	31	5	2	3	دمياط
Dakahlia	219	59	160	696	305	391	1618	291	1327	6599	1058	5541	232	50	182	20	5	15	الدقهلية
Sharkia	315	127	188	1061	452	609	3867	1976	1891	11130	4326	6804	440	97	343	27	6	21	الشرقية
Kalyubia	175	71	104	295	129	166	8504	226	8278	10847	326	10521	267	103	164	14	4	10	القليوبية
Kafr EL-sheikh	122	32	90	890	474	416	2531	953	1578	11122	6716	4406	313	64	249	15	5	10	كفر الشيخ
Gharbia	151	55	96	422	243	179	3162	1188	1974	5007	2062	2945	201	75	126	14	8	6	الغربية
Menoufia	-	-	-	447	203	244	-	-	-	7137	2601	4536	176	0	176	15	-	15	المنوفية
Behera	141	35	106	795	306	489	2995	-	2995	15457	824	14633	449	72	377	15	3	12	البحيرة
Ismailia	180	69	111	234	145	89	5289	1089	4200	4962	836	4126	232	114	118	19	9	10	الإسماعيلية
Giza	113	19	94	173	106	67	2686	152	2534	5069	1864	3205	129	55	74	11	6	5	الجيزة
Beni-Suef	226	59	167	317	149	168	5539	-	5539	9470	3	9467	294	116	178	9	3	6	بنى سويف
Fayoum	93	13	80	303	118	185	5652	-	5652	10226	-	10226	221	81	140	7	3	4	الفيوم
Menia	41	-	41	1134	446	688	1361	-	1361	31173	6	31167	532	27	505	12	2	10	المنيا
Asyout	240	64	176	489	270	219	8002	394	7608	14002	2674	11328	369	130	239	15	8	7	أسيوط
Suhag	38	11	27	416	131	285	851	-	851	6358	109	6249	182	27	155	6	1	5	سوهاج
Qena	321	71	250	555	234	321	11353	335	11018	10615	401	10214	429	228	201	15	8	7	قنا
Luxor	145	30	115	100	32	68	2673	191	2482	2158	229	1929	119	67	52	10	6	4	الأقصر
Aswan	88	28	60	203	86	117	1480	-	1480	2719	105	2614	91	32	59	7	3	4	أسوان
Red Sea	4	1	3	-	-	-	35	-	35	-	-	-	2	2	-	1	1	-	البحر الأحمر
ElWdi El Gidid	-	-	-	291	74	217	-	-	-	2528	867	1661	78	-	78	7	-	7	الوادي الجديد
Matrouh	48	13	35	11	1	10	1481	295	1186	207	0	207	32	26	6	4	3	1	مطروح
North Sinai	53	6	47	64	17	47	620	106	514	830	21	809	39	16	23	4	1	3	شمال سيناء
South Sinai	15	2	13	17	8	9	185	34	151	158	40	118	11	4	7	4	2	2	جنوب سيناء

جدول رقم (٤١) أعداد المدارس والفصول والتلاميذ والمدرسين بالتربية الخاصة (حضر - ريف) وفقاً للمحافظة والنوع للعام الدراسي ٢٠٢٠/٢٠٢١

Table (41) No. of Schools, classes publis and Teachers in Special Education (Urban - Rural) According to Governorate and Gender for the Academic Year 2020/2021

Statement	No. of teachers اعداد المدرسين						No. of publis أعداد التلاميذ						NO. classes أعداد الفصول			NO. Schools أعداد المدارس			البيان
	Rural / ريف			Urban/ حضر			Rural / ريف			Urban/ حضر			Total	/ ريف Rural	/ حضر Urban	Total	/ ريف Rural	/ حضر Urban	
	/جملة/ Total	/اناث/ females	/ذكور/ Males	/جملة/ Total	/اناث/ females	/ذكور/ Males	/جملة/ Total	/اناث/ females	/ذكور/ Males	/جملة/ Total	/اناث/ females	/ذكور/ Males							
Total	1589	818	771	8345	5295	3050	6194	2037	4157	37525	13725	23800	4906	932	3974	1116	240	876	الإجمالي
Cairo	-	-	-	1284	975	309	-	-	-	6160	2430	3730	637	-	637	133	-	133	القاهرة
Alexandria	-	-	-	466	361	105	-	-	-	2070	785	1285	199	-	199	39	-	39	الإسكندرية
Port Said	-	-	-	151	105	46	-	-	-	325	120	205	56	-	56	16	-	16	بورسعيد
Sues	-	-	-	139	116	23	-	-	-	542	212	330	78	-	78	16	-	16	السويس
Damietta	103	67	36	123	72	51	232	81	151	602	212	390	108	44	64	29	12	17	دمياط
Dakahlia	137	84	53	414	282	132	701	254	447	1966	735	1231	294	94	200	75	32	43	الدقهلية
Sharkia	96	49	47	498	310	188	340	134	206	2430	926	1504	295	78	217	61	16	45	الشرقية
Kalyubia	210	127	83	297	173	124	829	278	551	1680	632	1048	256	101	155	52	21	31	القليوبية
Kafr EL-sheikh	145	85	60	298	194	104	396	156	240	944	348	596	186	66	120	43	18	25	كفر الشيخ
Gharbia	78	47	31	404	263	141	230	80	150	2219	807	1412	226	36	190	48	7	41	الغربية
Menoufia	33	11	22	473	302	171	232	67	165	2268	821	1447	239	21	218	55	6	49	المنوفية
Behera	28	21	7	385	236	149	304	82	222	1776	621	1155	212	20	192	46	4	42	البحيرة
Ismailia	3	1	2	176	133	43	20	8	12	816	297	519	93	5	88	22	2	20	الإسماعيلية
Giza	95	59	36	572	389	183	427	159	268	3136	1227	1909	417	88	329	97	23	74	الجيزة
Beni-Suef	66	43	23	371	221	150	230	101	129	1527	497	1030	211	37	174	48	10	38	بنى سويف
Fayoum	29	6	23	162	90	72	160	13	147	785	310	475	79	16	63	15	4	11	الفيوم
Menia	64	21	43	431	251	180	275	94	181	1583	525	1058	215	39	176	47	12	35	المنيا
Asyout	39	17	22	356	187	169	236	62	174	1750	589	1161	201	58	143	30	9	21	أسيوط
Suhag	65	14	51	383	171	212	249	71	178	1888	593	1295	175	27	148	32	4	28	سوهاج
Qena	97	51	46	224	82	142	487	144	343	808	275	533	150	56	94	34	13	21	قنا
Luxor	48	14	34	84	32	52	214	55	159	285	100	185	75	31	44	21	10	11	الأقصر
Aswan	198	79	119	170	108	62	537	166	371	616	207	409	160	86	74	43	27	16	أسوان
Red Sea	-	-	-	119	78	41	-	-	-	433	155	278	88	-	88	28	-	28	البحر الأحمر
ElWdi El Gidid	-	-	-	124	48	76	-	-	-	194	55	139	51	-	51	16	-	16	الوادى الجديد
Matrouh	-	-	-	83	49	34	-	-	-	277	97	180	79	-	79	27	-	27	مطروح
North Sinai	51	20	31	126	51	75	85	27	58	341	115	226	87	22	65	27	6	21	شمال سيناء
South Sinai	4	2	2	32	16	16	10	5	5	104	34	70	39	7	32	16	4	12	جنوب سيناء

الفصل الخامس

أعداد الناجحين فى الشهادات العامة بالتربية والتعليم

للعام الدراسي ٢٠٢١/٢٠٢٠

Chapter Five

The number of successful public education public certificates
the academic year (2020/2021)

جدول رقم (٤٢) أعداد الناجحين في الإبتدائية وفقاً للمحافظة والنوع للعام الدراسي ٢٠٢٠/٢٠٢١

Table (42) No. of primary school Successes publis according to governorate and gender for the academic year 2020/2021

Statement	%			الأعداد Numbers			البيان
	Total / جملة	females / اناث	Males / ذكور	Total / جملة	females / اناث	Males / ذكور	
Total	100	48.6	51.4	1946680	946821	999859	الإجمالي
Cairo	10.2	49.0	51.0	197606	96807	100799	القاهرة
Alexandria	5.7	48.3	51.7	110849	53586	57263	الإسكندرية
Port Said	0.7	48.7	51.3	13985	6806	7179	بورسعيد
Sues	0.8	48.0	52.0	15155	7269	7886	السويس
Damietta	1.8	48.3	51.7	34255	16549	17706	دمياط
Dakahlia	5.9	48.6	51.4	114226	55489	58737	الدقهلية
Sharkia	7.6	49.4	50.6	148371	73340	75031	الشرقية
Kalyubia	6.3	49.0	51.0	122574	60040	62534	القليوبية
Kafr EL-sheikh	3.4	49.4	50.6	65711	32476	33235	كفر الشيخ
Gharbia	5.0	49.2	50.8	96792	47662	49130	الغربية
Menoufia	4.7	48.6	51.4	91405	44461	46944	المنوفية
Behera	6.6	49.1	50.9	128184	62973	65211	البحيرة
Ismailia	1.5	48.3	51.7	29781	14399	15382	الإسماعيلية
Giza	10.4	48.4	51.6	201867	97678	104189	الجيزة
Beni-Suef	3.3	47.8	52.2	63393	30319	33074	بنى سويف
Fayoum	3.6	48.2	51.8	69894	33719	36175	الفيوم
Menia	5.7	48.1	51.9	111840	53848	57992	المنيا
Asyout	4.5	48.1	51.9	87875	42271	45604	أسيوط
Suhag	4.7	48.0	52.0	91763	44008	47755	سوهاج
Qena	3.0	48.0	52.0	59141	28401	30740	قنا
Luxor	1.1	49.2	50.8	22061	10855	11206	الأقصر
Aswan	1.5	49.6	50.4	29213	14500	14713	أسوان
Red Sea	0.5	48.1	51.9	9586	4615	4971	البحر الأحمر
ElWdi El Gidid	0.3	48.8	51.2	5592	2727	2865	الوادي الجديد
Matrouh	0.7	45.8	54.2	13711	6286	7425	مطروح
North Sinai	0.4	48.2	51.8	8436	4063	4373	شمال سيناء
South Sinai	0.2	49.0	51.0	3414	1674	1740	جنوب سيناء

Percentage Distribution of Successes in Primary School by gender for the Academic Year 2020/2021

التوزيع النسبي لأعداد الناجحين في الإبتدائية وفقاً للنوع للعام الدراسي ٢٠٢٠/٢٠٢١

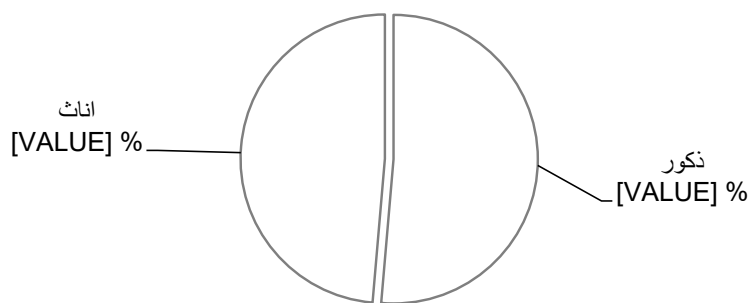
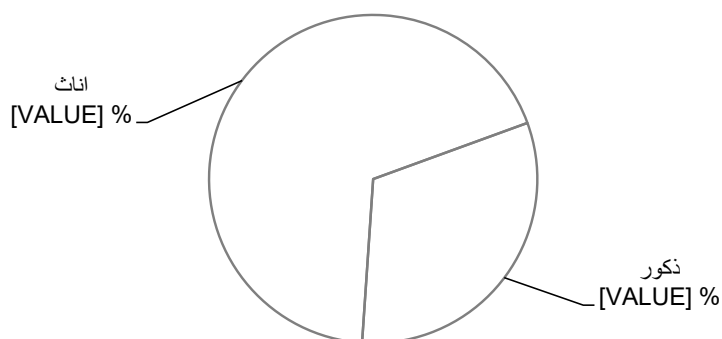


Table (43) No. of Successful publis in Community Education (one semester) according to governorate and gender for the academic year 2020/2021

Statement	%			الأعداد Numbers			البيان
	Total / جملة	females / اناث	Males / ذكور	Total / جملة	females / اناث	Males / ذكور	
Total	100	68.4	31.6	21302	14563	6739	الإجمالي
Cairo	1.4	55.7	44.3	289	161	128	القاهرة
Alexandria	1.1	62.3	37.7	236	147	89	الإسكندرية
Port Said	0.2	66.7	33.3	45	30	15	بورسعيد
Sues	0.2	57.1	42.9	42	24	18	السويس
Damietta	0.3	34.4	65.6	64	22	42	دمياط
Dakahlia	2.2	44.7	55.3	468	209	259	الدقهلية
Sharkia	4.8	52.4	47.6	1020	534	486	الشرقية
Kalyubia	0.7	56.8	43.2	148	84	64	القليوبية
Kafr EL-sheikh	2.1	63.1	36.9	452	285	167	كفر الشيخ
Gharbia	1.2	34.8	65.2	253	88	165	الغربية
Menoufia	0.6	56.1	43.9	123	69	54	المنوفية
Behera	11.0	64.5	35.5	2336	1506	830	البحيرة
Ismailia	0.9	57.5	42.5	186	107	79	الإسماعيلية
Giza	3.7	78.1	21.9	796	622	174	الجيزة
Beni-Suef	9.5	80.8	19.2	2025	1636	389	بنى سويف
Fayoum	11.2	78.8	21.2	2380	1875	505	الفيوم
Menia	9.9	85.7	14.3	2113	1811	302	المنيا
Asyout	11.4	69.6	30.4	2432	1693	739	أسيوط
Suhag	9.4	65.8	34.2	2000	1316	684	سوهاج
Qena	5.5	74.7	25.3	1180	882	298	قنا
Luxor	2.7	56.8	43.2	579	329	250	الأقصر
Aswan	1.5	63.5	36.5	318	202	116	أسوان
Red Sea	0.1	74.2	25.8	31	23	8	البحر الأحمر
ElWdi El Gidid	=	33.3	66.7	9	3	6	الوادى الجديد
Matrouh	7.8	50.5	49.5	1653	834	819	مطروح
North Sinai	0.5	57.1	42.9	112	64	48	شمال سيناء
South Sinai	0.1	58.3	41.7	12	7	5	جنوب سيناء

Percentage Distribution of Successes students in Community Education by Gender for the Academic Year 2020/2021

توزيع النسبي لأعداد الناجحين في التعليم المجتمعي وفقاً للنوع للعام الدراسي ٢٠٢٠/٢٠٢١



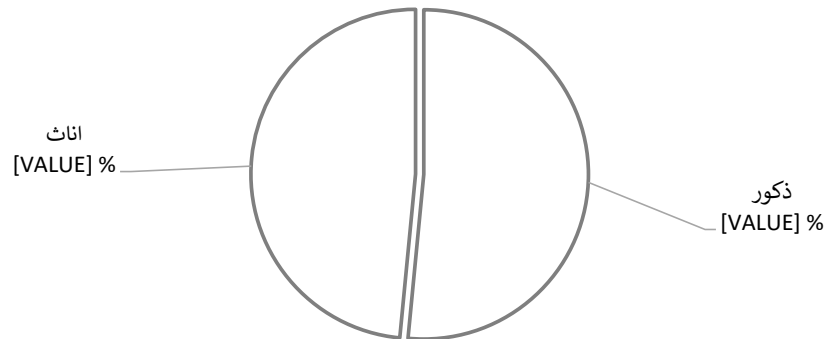
جدول رقم (٤٤) أعداد الناجحين في الإعدادية وفقاً للمحافظة والنوع للعام الدراسي ٢٠٢١/٢٠٢٠

Table (44) No. of success publis in the preparatory according to governorate and gender for the academic year 2020/2021

Statement	%			الأعداد Numbers			البيان
	Total / جملة	females / اناث	Males / ذكور	Total / جملة	females / اناث	Males / ذكور	
Total	100	48.5	51.5	1612138	781403	830735	الإجمالي
Cairo	10.2	48.8	51.2	163814	79968	83846	القاهرة
Alexandria	5.4	49.3	50.7	87826	43260	44566	الإسكندرية
Port Said	0.7	48.7	51.3	11605	5646	5959	بورسعيد
Sues	0.8	47.8	52.2	12895	6165	6730	السويس
Damietta	1.8	49.6	50.4	28807	14291	14516	دمياط
Dakahlia	6.9	49.1	50.9	110452	54279	56173	الدقهلية
Sharkia	7.0	49.5	50.5	113502	56146	57356	الشرقية
Kalyubia	6.5	48.8	51.2	105164	51308	53856	القليوبية
Kafr EL-sheikh	3.6	49.1	50.9	58246	28596	29650	كفر الشيخ
Gharbia	5.2	49.2	50.8	83690	41138	42552	الغربية
Menoufia	4.8	48.3	51.7	77186	37248	39938	المنوفية
Behera	6.4	48.7	51.3	102912	50086	52826	البحيرة
Ismailia	1.4	47.8	52.2	22440	10734	11706	الإسماعيلية
Giza	9.7	48.3	51.7	157033	75841	81192	الجيزة
Beni-Suef	2.9	49.4	50.6	46797	23110	23687	بنى سويف
Fayoum	3.5	49.1	50.9	56959	27993	28966	الفيوم
Menia	6.1	48.0	52.0	97761	46927	50834	المنيا
Asyout	4.4	47.2	52.8	71341	33681	37660	أسيوط
Suhag	4.8	47.1	52.9	77832	36630	41202	سوهاج
Qena	3.2	46.0	54.0	51447	23645	27802	قنا
Luxor	1.1	47.6	52.4	18514	8808	9706	الأقصر
Aswan	1.5	49.2	50.8	24291	11961	12330	أسوان
Red Sea	0.5	48.8	51.2	7435	3629	3806	البحر الأحمر
ElWdi El Gidid	0.3	48.0	52.0	4697	2253	2444	الوادى الجديد
Matrouh	0.5	36.1	63.9	8280	2989	5291	مطروح
North Sinai	0.5	45.5	54.5	8490	3864	4626	شمال سيناء
South Sinai	0.2	44.3	55.7	2722	1207	1515	جنوب سيناء

التوزيع النسبي لأعداد الناجحين في الإعدادية وفقاً للنوع للعام الدراسي ٢٠٢١/٢٠٢٠

Percentage Distribution of succes students in Preparatory by Gender for the Academic Year 2020/2021



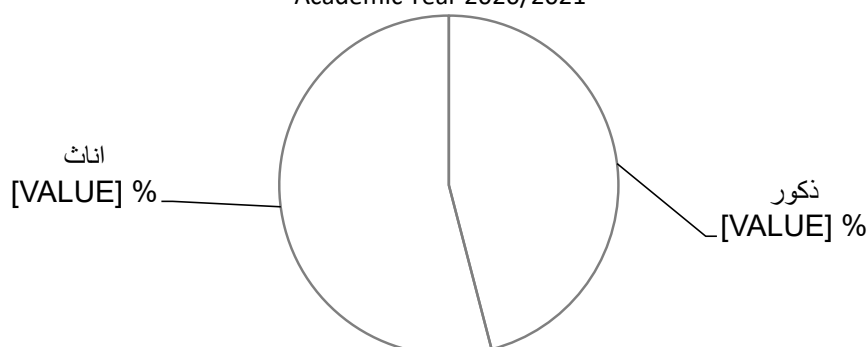
جدول رقم (٤٥) أعداد الناجحين في الثانوية العامة وفقاً للمحافظة والنوع للعام الدراسي ٢٠٢١/٢٠٢٠

Table (45) No. of Successful publis in Secondary School according to Governorate and Gender for the Academic Year 2020/2021

Statement	%			الأعداد Numbers			البيان
	Total /جملة	females /اناث	Males /ذكور	Total /جملة	females /اناث	Males /ذكور	
Total	100	54.1	45.9	556421	300789	255632	الإجمالي
Cairo	15.0	51.9	48.1	83397	43272	40125	القاهرة
Alexandria	7.4	53.2	46.8	41305	21976	19329	الإسكندرية
Port Said	0.9	52.9	47.1	4806	2540	2266	بورسعيد
Sues	0.6	57.7	42.3	3465	2001	1464	السويس
Damietta	1.8	58.5	41.5	10208	5976	4232	دمياط
Dakahlia	8.1	54.9	45.1	45045	24737	20308	الدقهلية
Sharkia	7.7	55.2	44.8	42610	23535	19075	الشرقية
Kalyubia	6.4	54.4	45.6	35653	19399	16254	القليوبية
Kafir EL-sheikh	3.4	55.4	44.6	18786	10408	8378	كفر الشيخ
Gharbia	5.4	57.0	43.0	30084	17147	12937	الغربية
Menoufia	5.3	55.8	44.2	29735	16596	13139	المنوفية
Behera	4.8	55.4	44.6	26611	14732	11879	البحيرة
Ismailia	1.4	54.0	46.0	7779	4198	3581	الإسماعيلية
Giza	10.5	51.9	48.1	58377	30314	28063	الجيزة
Beni-Suef	2.5	52.2	47.8	13684	7141	6543	بنى سويف
Fayoum	2.1	56.7	43.3	11941	6772	5169	الفيوم
Menia	4.2	53.9	46.1	23601	12722	10879	المنيا
Asyout	3.3	55.5	44.5	18418	10224	8194	أسيوط
Suhag	3.3	49.6	50.4	18266	9069	9197	سوهاج
Qena	2.4	53.4	46.6	13531	7228	6303	قنا
Luxor	0.9	57.0	43.0	5190	2960	2230	الأقصر
Aswan	1.0	59.0	41.0	5345	3151	2194	أسوان
Red Sea	0.4	55.0	45.0	2291	1260	1031	البحر الأحمر
ElWdi El Gidid	0.3	59.7	40.3	1683	1005	678	الوادى الجديد
Matrouh	0.3	51.9	48.1	1488	773	715	مطروح
North Sinai	0.4	52.5	47.5	2457	1289	1168	شمال سيناء
South Sinai	0.1	54.7	45.3	665	364	301	جنوب سيناء

التوزيع النسبي لأعداد الناجحين في الثانوية العامة وفقاً للنوع للعام الدراسي ٢٠٢١/٢٠٢٠

Percentage Distribution of Successes students in Secondary School by gender for the Academic Year 2020/2021



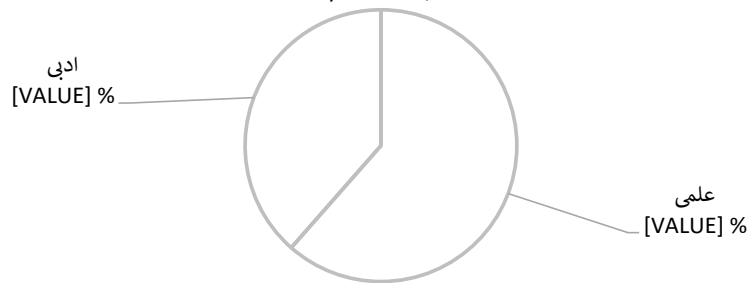
جدول رقم (٤٦) أعداد الناجحين في الثانوية العامة وفقاً للتخصص والمحافظة للعام الدراسي ٢٠٢١/٢٠٢٠

Table (46) No. of Successful pupils in public Secondary School according to Specialization and Governorate for the academic year 2020/2021

Statement	%		إجمالي الأدبي والعلمي Total literary and Scientific	الأدبي literary	إجمالي العلمي Total Scientific	علمي رياضة Scientific mathematic	علمي علوم Scientific science	البيان
	أدبي literary	علمي Scientific						
Total	38.5	61.5	556421	214348	342073	87955	254118	الإجمالي
Cairo	49.9	50.1	83397	41652	41745	18031	23714	القاهرة
Alexandria	43.5	56.5	41305	17952	23353	8787	14566	الإسكندرية
Port Said	46.2	53.8	4806	2218	2588	982	1606	بورسعيد
Sues	38.8	61.2	3465	1344	2121	950	1171	السويس
Damietta	36.1	63.9	10208	3683	6525	2110	4415	دمياط
Dakahlia	30.6	69.4	45045	13792	31253	7637	23616	الدقهلية
Sharkia	36.9	63.1	42610	15707	26903	6292	20611	الشرقية
Kalyubia	46.7	53.3	35653	16650	19003	6310	12693	القليوبية
Kafr EL-sheikh	31.4	68.6	18786	5907	12879	1794	11085	كفر الشيخ
Gharbia	28.4	71.6	30084	8533	21551	5069	16482	الغربية
Menoufia	28.0	72.0	29735	8316	21419	4960	16459	المنوفية
Behera	28.2	71.8	26611	7498	19113	2215	16898	البحيرة
Ismailia	40.0	60.0	7779	3108	4671	1287	3384	الإسماعيلية
Giza	49.7	50.3	58377	29029	29348	9769	19579	الجيزة
Beni-Suef	30.7	69.3	13684	4195	9489	2002	7487	بنى سويف
Fayoum	30.0	70.0	11941	3577	8364	1360	7004	الفيوم
Menia	35.5	64.5	23601	8382	15219	1825	13394	المنيا
Asyout	35.6	64.4	18418	6564	11854	1560	10294	أسيوط
Suhag	29.7	70.3	18266	5421	12845	1716	11129	سوهاج
Qena	32.5	67.5	13531	4396	9135	1381	7754	قنا
Luxor	31.0	69.0	5190	1611	3579	424	3155	الأقصر
Aswan	31.6	68.4	5345	1687	3658	455	3203	أسوان
Red Sea	39.4	60.6	2291	903	1388	422	966	البحر الأحمر
ElWdi El Gidid	47.2	52.8	1683	794	889	102	787	الوادى الجديد
Matrouh	45.0	55.0	1488	670	818	126	692	مطروح
North Sinai	20.8	79.2	2457	511	1946	265	1681	شمال سيناء
South Sinai	37.3	62.7	665	248	417	124	293	جنوب سيناء

التوزيع النسبي لأعداد الناجحين في الثانوية العامة وفقاً للتخصص للعام الدراسي ٢٠٢١/٢٠٢٠

Percentage distribution number of successes in students secondary school according to the specialization for the academic year 2020/2021



الفصل السادس

أعداد التلاميذ (المقيدين - الخريجين) بالتعليم الفني (صناعي - تجاري - زراعي)

للعام الدراسي ٢٠٢١/٢٠٢٠

Chapter Six

**Number of pupils (Graduates - Enrolled) in technical education
(agricultural - commercial - industrial) for the academic year
(2020/2021)**

**أولاً : أعداد التلاميذ المقيدين بالتعليم الفنى وفقاً لنظام
التعليم (٣, ٥ سنوات) وشعب التخصص والحافطة والنوع**

First : Number of pupils enrolled in technical education
according to the education system (3,5 years)
and the categories of specialization according to governorate
and gender

Table (47) No. of Enrolled in Industrial Secondary Education According to Education, system governorate and Gender for the Academic Year 2020/2021

Statement	%		الإجمالي Total			نظام ٥ سنوات years 5 system			نظام ٣ سنوات years 3 system			البيان
	نظام ٥ سنوات	نظام ٣ سنوات	Total / جملة	اناث / females	ذكور / Males	Total / جملة	اناث / females	ذكور / Males	Total / جملة	اناث / females	ذكور / Males	
Total	5.0	95.0	999231	353127	646104	50285	7913	42372	948946	345214	603732	الإجمالي
Cairo	16.2	83.8	68309	20728	47581	11040	2323	8717	57269	18405	38864	القاهرة
Alexandria	17.1	82.9	34296	8228	26068	5864	-	5864	28432	8228	20204	الإسكندرية
Port Said	15.2	84.8	8528	2038	6490	1300	9	1291	7228	2029	5199	بورسعيد
Sues	12.0	88.0	14582	5402	9180	1756	353	1403	12826	5049	7777	السويس
Damietta	4.2	95.8	21481	7222	14259	912	-	912	20569	7222	13347	دمياط
Dakahlia	4.0	96.0	86523	40837	45686	3480	1138	2342	83043	39699	43344	الدقهلية
Sharkia	5.4	94.6	76040	34047	41993	4130	713	3417	71910	33334	38576	الشرقية
Kalyubia	4.9	95.1	61163	18348	42815	2986	277	2709	58177	18071	40106	القليوبية
Kafr EL-sheikh	5.4	94.6	28183	8026	20157	1532	-	1532	26651	8026	18625	كفر الشيخ
Gharbia	3.8	96.2	48005	16500	31505	1842	1013	829	46163	15487	30676	الغربية
Menoufia	4.5	95.5	49624	15331	34293	2214	309	1905	47410	15022	32388	المنوفية
Behera	1.5	98.5	104183	40347	63836	1545	-	1545	102638	40347	62291	البحيرة
Ismailia	5.9	94.1	12248	4876	7372	721	-	721	11527	4876	6651	الإسماعيلية
Giza	2.4	97.6	51965	14509	37456	1267	160	1107	50698	14349	36349	الجيزة
Beni-Suef	2.3	97.7	33866	14308	19558	784	-	784	33082	14308	18774	بنى سويف
Fayoum	2.4	97.6	41808	19100	22708	996	-	996	40812	19100	21712	الفيوم
Menia	1.2	98.8	68276	27903	40373	847	-	847	67429	27903	39526	المنيا
Asyout	-	100	35744	8087	27657	-	-	-	35744	8087	27657	أسيوط
Suhag	5.7	94.3	52735	16973	35762	2995	987	2008	49740	15986	33754	سوهاج
Qena	3.0	97.0	41541	13446	28095	1240	84	1156	40301	13362	26939	قنا
Luxor	-	100	13559	4164	9395	-	-	-	13559	4164	9395	الأقصر
Aswan	6.4	93.6	24986	7184	17802	1588	434	1154	23398	6750	16648	أسوان
Red Sea	9.3	90.7	5375	1846	3529	502	88	414	4873	1758	3115	البحر الأحمر
ElWdi El Gidid	-	100	3084	1049	2035	-	-	-	3084	1049	2035	الوادي الجديد
Matrouh	-	94.7	5378	576	4802	-	-	285	5093	576	4517	مطروح
North Sinai	7.3	92.7	6329	1721	4608	459	25	434	5870	1696	4174	شمال سيناء
South Sinai	-	100	1420	331	1089	-	-	-	1420	331	1089	جنوب سيناء

جدول رقم (٤٨) التوزيع النسبي لاعداد المتقيدين بالتعليم الثانوى الصناعى وفقاً لشعب التخصص والنوع للعام الدراسى ٢٠٢٠/٢٠٢١

Table (48) Relative distribution of the number of pupils enrolled in secondary industrial education according to specialization categories and gender for the academic year 2020/2021

Statement	%			الأعداد Numbers			البيان
	Total / جملة	females / انث	Males / ذكور	Total / جملة	females / انث	Males / ذكور	
Total	100	35.3	64.7	999231	353127	646104	الإجمالى
Architecture	10.8	0.1	99.9	108331	130	108201	المعمارية
electrical	20.7	33.0	67.0	207139	68298	138841	الكهربائية
Decorative	13.0	60.4	39.6	129551	78220	51331	الزخرفية
Histology	17.9	87.2	12.8	178562	155715	22847	النسيجية
Mechanical	17.2	16.6	83.4	172231	28548	143683	الميكانيكية
Metal Industries	1.8	13.3	86.7	18051	2403	15648	الصناعات المعدنية
Wood	4.2	0.1	99.9	42026	57	41969	الخشبية
Electronic	1.0	24.2	75.8	9783	2366	7417	الإلكترونية
Cooling and adaptation	7.4	22.1	77.9	73988	16374	57614	التبريد والتكيف
Vehicles	5.2	0.7	99.3	51520	375	51145	المركبات
General Division	0.2	18.8	81.2	2494	469	2025	شعبة عامة
Navy	0.5	0.3	99.7	5128	14	5114	البحرية
printing	=	42.7	57.3	365	156	209	الطباعة
Chemical industry	=	3.2	96.8	62	2	60	صناعات كيمياوية

جدول رقم (٤٩) أعداد المقيدين بالتعليم الثانوى الصناعى وفقاً لشعب التخصص والمحافظة للعام الدراسى ٢٠٢٠/٢٠٢١

Table (49) No. of enrolled in secondary industrial education according to specialization divisions and governorate for the academic year 2020/2021

Statement	الاجمالى Total	صناعه كيمياوية Chemical industry	الطباعة printing	البحرية Navy	شعبة عامة General Division	المركبات Vehicles	التبريد والتكييف Cooling and adaptation	الالكترونية Electronic	الخشبية Wood	الصناعات Metal المعدنية Industries	الميكانيكية Mechanical	النسيجية Histology	الزخرفية Decorative	الكهربائية electrical	المعمارية Architecture	البيان
Total	999231	62	365	5128	2494	51520	73988	9783	42026	18051	172231	178562	129551	207139	108331	الإجمالى
Cairo	68309	3	2	203	557	2551	4624	1480	2971	3054	12319	10303	7793	14747	7702	القاهرة
Alexandria	34296	58	2	762	34	1575	2564	1427	1419	538	7469	5077	3442	7352	2577	الإسكندرية
Port Said	8528	-	-	1036	44	390	468	240	287	350	1188	1226	575	1836	888	بور سعيد
Sues	14582	-	137	810	-	778	366	129	422	-	2607	1611	2950	3877	895	السويس
Damietta	21481	1	-	674	-	1138	993	106	1378	1157	3409	4392	2690	4377	1166	دمياط
Dakahlia	86523	-	8	208	722	4744	4045	457	2457	766	10937	20371	16314	18574	6920	الدقهلية
Sharkia	76040	-	81	31	2	4509	11198	1936	1001	336	16918	13261	5951	14380	6436	الشرقية
Kalyubia	61163	-	103	64	320	3857	5095	477	2352	1255	13011	9716	4779	14570	5564	القليوبية
Kafr EL-sheikh	28183	-	-	-	-	3735	1290	385	1203	479	3569	3218	3056	6945	4303	كفر الشيخ
Gharbia	48005	-	1	-	2	2379	3070	204	2806	907	4969	13981	2929	10003	6754	الغربية
Menoufia	49624	-	3	4	1	1387	5252	306	1060	2	7702	8225	3474	15146	7062	المنوفية
Behera	104183	-	1	159	1	4538	5519	3	3795	3689	14287	22394	10961	20594	18242	البحيرة
Ismailia	12248	-	-	335	284	949	1524	497	196	-	1620	1602	759	3366	1116	الإسماعيلية
Giza	51965	-	4	-	196	1405	4378	547	1488	3107	13149	6932	6644	11376	2739	الجيزة
Beni-Suef	33866	-	1	-	-	2707	3124	28	678	701	5192	5053	4951	6815	4616	بنى سويف
Fayoum	41808	-	-	-	10	3451	2034	1	1334	8	10184	8853	6902	5422	3609	الفيوم
Menia	68276	-	21	-	135	3973	3453	197	1424	-	20661	13859	15285	7404	1864	المنيا
Asyout	35744	-	-	-	12	1623	1347	71	5275	496	3769	5183	4721	8179	5068	أسيوط
Suhag	52735	-	1	1	2	2248	4924	329	3205	863	4734	7898	8596	10157	9777	سوهاج
Qena	41541	-	-	-	122	1273	3330	205	2013	103	7552	6539	6895	7584	5925	قنا
Luxor	13559	-	-	273	1	94	794	-	2234	13	1081	2551	2937	2718	863	الأقصر
Aswan	24986	-	-	26	17	881	2723	527	1770	97	2961	3762	4112	6350	1760	أسوان
Red Sea	5375	-	-	223	-	391	441	103	292	-	695	883	949	1395	3	البحر الأحمر
EIWdi El Gidid	3084	-	-	-	-	48	223	1	100	1	341	514	739	548	569	الوادى الجديد
Matrouh	5378	-	-	-	31	254	487	75	413	1	1119	363	224	1207	1204	مطروح
North Sinai	6329	-	-	244	1	567	540	52	333	127	538	658	808	1823	638	شمال سيناء
South Sinai	1420	-	-	75	-	75	182	-	120	1	250	137	115	394	71	جنوب سيناء

Table (50) No. of Enrolled pupils in Secondary Commercial Education According to Education, system governorate and Gender for the Academic Year 2020/2021

Statement	%		الإجمالي Total			نظام ٥ سنوات years 5 system			نظام ٣ سنوات years 3 system			البيان
	نظام ٥ سنوات years 5 system	نظام ٣ سنوات years 3 system	جملة/ Total	اناث/ females	ذكور/ Males	جملة/ Total	اناث/ females	ذكور/ Males	جملة/ Total	اناث/ females	ذكور/ Males	
Total	3.2	96.8	815416	472383	343033	26184	15317	10867	789232	457066	332166	الإجمالي
Cairo	4.7	95.3	67145	37741	29404	3171	1554	1617	63974	36187	27787	القاهرة
Alexandria	3.4	96.6	31539	19733	11806	1087	759	328	30452	18974	11478	الإسكندرية
Port Said	15.9	84.1	4403	3322	1081	702	248	454	3701	3074	627	بورسعيد
Sues	29.8	70.2	3864	2498	1366	1151	860	291	2713	1638	1075	السويس
Damietta	3.8	96.2	9901	6944	2957	380	236	144	9521	6708	2813	دمياط
Dakahlia	2.9	97.1	35673	15472	20201	1030	472	558	34643	15000	19643	الدقهلية
Sharkia	0.6	99.4	91568	40420	51148	520	309	211	91048	40111	50937	الشرقية
Kalyubia	5.5	94.5	48554	38838	9716	2654	2202	452	45900	36636	9264	القليوبية
Kafr EL-sheikh	-	100.0	44442	21993	22449	-	-	-	44442	21993	22449	كفر الشيخ
Gharbia	3.2	96.8	41002	24117	16885	1305	573	732	39697	23544	16153	الغربية
Menoufia	6.2	93.8	32937	18383	14554	2027	1276	751	30910	17107	13803	المنوفية
Behera	1.0	99.0	29968	23810	6158	313	172	141	29655	23638	6017	البحيرة
Ismailia	8.6	91.4	8908	5624	3284	762	479	283	8146	5145	3001	الإسماعيلية
Giza	2.7	97.3	89436	41880	47556	2414	1209	1205	87022	40671	46351	الجيزة
Beni-Suef	5.1	94.9	19223	15972	3251	986	735	251	18237	15237	3000	بنى سويف
Fayoum	1.8	98.2	40704	18427	22277	733	468	265	39971	17959	22012	الفيوم
Menia	1.4	98.6	48169	36384	11785	681	304	377	47488	36080	11408	المنيا
Asyout	3.2	96.8	43938	28156	15782	1406	698	708	42532	27458	15074	أسيوط
Suhag	3.3	96.7	66656	36215	30441	2182	989	1193	64474	35226	29248	سوهاج
Qena	5.5	94.5	22268	14389	7879	1227	856	371	21041	13533	7508	قنا
Luxor	-	100.0	9253	6519	2734	-	-	-	9253	6519	2734	الأقصر
Aswan	6.9	93.1	13672	10273	3399	937	620	317	12735	9653	3082	أسوان
Red Sea	19.8	80.2	2602	1723	879	516	298	218	2086	1425	661	البحر الأحمر
ElWdi El Gidid	-	100.0	960	674	286	-	-	-	960	674	286	الوادي الجديد
Matrouh	-	100.0	4652	772	3880	-	-	-	4652	772	3880	مطروح
North Sinai	-	100.0	3046	1674	1372	-	-	-	3046	1674	1372	شمال سيناء
South Sinai	-	100.0	933	430	503	-	-	-	933	430	503	جنوب سيناء

Table (51) No. of Enrolled publis in Secondary Commercial Education (public) According to the pecializations devisians and Governorate for the academic year 2020/2021

Statement	الاجمالي Total	مشتريات ومخازن Purchases and Stores	شئون قانونية Legal Affairs	موانىء وخدمات بحرية Ports and marine services	شعبة عامة تجارية public commercel Division	تأمينات Insurance	تسويق وسوق مال Marketing and money market	إدارة وسكرتارية Management and secretarial	البيان
Total	815416	309	122080	1743	341824	36171	117983	195306	الإجمالي
Cairo	67145	4	5272	61	28729	8726	13680	10673	القاهرة
Alexandria	31539	-	1337	108	14739	1271	6060	8024	الإسكندرية
Port Said	4403	-	29	20	1664	182	842	1666	بورسعيد
Sues	3864	1	131	96	2230	123	642	641	السويس
Damietta	9901	-	1176	86	4129	649	1055	2806	دمياط
Dakahlia	35673	74	1484	52	18205	14	7806	8038	الدقهلية
Sharkia	91568	47	29101	-	33513	287	16229	12391	الشرقية
Kalyubia	48554	2	9041	296	24351	2769	6163	5932	القليوبية
Kafr EL-sheikh	44442	28	9950	3	16849	529	5679	11404	كفر الشيخ
Gharbia	41002	2	6520	86	17710	1681	5437	9566	الغربية
Menoufia	32937	2	2283	67	14770	562	1606	13647	المنوفية
Behera	29968	2	5420	29	13135	928	3915	6539	البحيرة
Ismailia	8908	-	978	34	3116	436	1884	2460	الإسماعيلية
Giza	89436	144	11552	117	36412	867	16141	24203	الجيزة
Beni-Suef	19223	-	2816	115	9135	1971	2661	2525	بنى سويف
Fayoum	40704	-	8855	34	12876	1089	3807	14043	الفيوم
Menia	48169	1	6686	6	25690	4833	4263	6690	المنيا
Asyout	43938	2	3962	114	16345	3073	8127	12315	أسيوط
Suhag	66656	-	7951	173	26941	2513	5892	23186	سوهاج
Qena	22268	-	3750	155	6518	3173	3273	5399	قنا
Luxor	9253	-	700	-	4092	351	754	3356	الأقصر
Aswan	13672	-	1425	62	4929	61	566	6629	أسوان
Red Sea	2602	-	-	29	1095	42	738	698	البحر الأحمر
ElWdi El Gidid	960	-	29	-	542	39	49	301	الوادى الجديد
Matrouh	4652	-	1265	-	2276	-	350	761	مطروح
North Sinai	3046	-	306	-	1240	1	87	1412	شمال سيناء
South Sinai	933	-	61	-	593	1	277	1	جنوب سيناء

Table (52) No. of Enrolled pupils in Secondary Hotel Commercial Education According to Education, system governorate and Gender for the Academic Year 2020/2021

Statement	%		الإجمالي Total			نظام ٥ سنوات years 5 system			نظام ٣ سنوات years 3 system			البيان
	نظام ٥ سنوات years 5 system	نظام ٣ سنوات years 3 system	جملة/ Total	اناث/ females	ذكور/ Males	جملة/ Total	اناث/ females	ذكور/ Males	جملة/ Total	اناث/ females	ذكور/ Males	
Total	27.8	72.2	70212	23237	46975	19547	6399	13148	50665	16838	33827	الإجمالي
Cairo	7.5	92.5	14938	5588	9350	1119	646	473	13819	4942	8877	القاهرة
Alexandria	25.9	74.1	2611	987	1624	675	360	315	1936	627	1309	الإسكندرية
Port Said	-	100	455	101	354	-	-	-	455	101	354	بورسعيد
Sues	81.4	18.6	575	315	260	468	294	174	107	21	86	السويس
Damietta	18.2	81.8	335	142	193	61	25	36	274	117	157	دمياط
Dakahlia	50.1	49.9	2404	541	1863	1205	279	926	1199	262	937	الدقهلية
Sharkia	-	100	285	207	78	-	-	-	285	207	78	الشرقية
Kalyubia	30.3	69.7	12952	4254	8698	3929	1070	2859	9023	3184	5839	القليوبية
Kafr EL-sheikh	50.2	49.8	1792	536	1256	900	138	762	892	398	494	كفر الشيخ
Gharbia	19.5	80.5	4595	983	3612	898	265	633	3697	718	2979	الغربية
Menoufia	6.8	93.2	894	431	463	61	26	35	833	405	428	المنوفية
Behera	-	100	805	203	602	-	-	-	805	203	602	البحيرة
Ismailia	-	100	422	175	247	-	-	-	422	175	247	الإسماعيلية
Giza	40.5	59.5	15733	5077	10656	6367	1902	4465	9366	3175	6191	الجيزة
Beni-Suef	-	100	683	246	437	-	-	-	683	246	437	بنى سويف
Fayoum	23.0	77.0	1416	218	1198	325	43	282	1091	175	916	الفيوم
Menia	88.5	11.5	1107	652	455	980	541	439	127	111	16	المنيا
Asyout	17.5	82.5	418	54	364	73	7	66	345	47	298	أسيوط
Suhag	82.3	17.7	1293	219	1074	1064	173	891	229	46	183	سوهاج
Qena	23.0	-	1564	454	1110	359	120	239	1205	334	871	قنا
Luxor	19.8	80.2	1281	619	662	253	155	98	1028	464	564	الأقصر
Aswan	44.7	55.3	1515	566	949	677	267	410	838	299	539	أسوان
Red Sea	9.0	91.0	1472	528	944	133	88	45	1339	440	899	البحر الأحمر
ElWdi El Gidid	-	-	-	-	-	-	-	-	-	-	-	الوادى الجديد
Matrouh	-	100	219	47	172	-	-	-	219	47	172	مطروح
North Sinai	-	100	278	36	242	-	-	-	278	36	242	شمال سيناء
South Sinai	-	100	170	58	112	-	-	-	170	58	112	جنوب سيناء

Table (53) No. of enrolled publis in secondary education (hotel) according to of specialization divisons and governirate for the academic year 2020/2021

Statement	Total الإجمالى	شعبة عامة فندقية General hotel division	خدمات وإرشاد سياحى Touristic services and guidance	إشراف داخلى Internal supervision	مطعم Resturant	مطبخ kitchen	البيان
Total	70212	27897	6226	3538	13433	19118	الإجمالى
Cairo	14938	4737	2476	430	2213	5082	القاهرة
Alexandria	2611	728	424	138	426	895	الإسكندرية
Port Said	455	105	21	11	83	235	بورسعيد
Sues	575	142	-	80	135	218	السويس
Damietta	340	166	-	62	55	57	دمياط
Dakahlia	2388	987	78	255	514	554	الدقهلية
Sharkia	321	193	24	58	23	23	الشرقية
Kalyubia	12927	4526	1108	102	3409	3782	القليوبية
Kafr EL-sheikh	1792	822	59	178	390	343	كفر الشيخ
Gharbia	4595	1318	347	199	877	1854	الغربية
Menoufia	894	347	36	98	159	254	المنوفية
Behera	805	468	-	112	106	119	البحيرة
Ismailia	422	128	18	23	82	171	الإسماعيلية
Giza	15733	8120	1416	366	2869	2962	الجيزة
Beni-Suef	757	287	21	51	135	263	بنى سويف
Fayoum	1342	749	-	241	124	228	الفيوم
Menia	1107	694	1	112	174	126	المنيا
Asyout	418	153	-	40	135	90	أسيوط
Suhag	1293	516	58	164	279	276	سوهاج
Qena	1564	922	-	208	160	274	قنا
Luxor	1281	424	24	151	295	387	الأقصر
Aswan	1515	546	59	270	294	346	أسوان
Red Sea	1472	543	1	85	393	450	البحر الأحمر
Matrouh	219	154	19	8	18	20	مطروح
North Sinai	278	72	-	96	48	62	شمال سيناء
South Sinai	170	50	36	-	37	47	جنوب سيناء

Table (54) No. of Enrolled in public Secondary Commercial Education in according to Education, governorate and Gender System for the academic year 2020/2021

Statement	%		الإجمالي Total			نظام ٥ سنوات years 5 system			نظام ٣ سنوات years 3 system			البيان
	نظام ٥ سنوات years 5 system	نظام ٣ سنوات years 3 system	جمله/ Total	اناث/ females	ذكور/ Males	جمله/ Total	اناث/ females	ذكور/ Males	جمله/ Total	اناث/ females	ذكور/ Males	
Total	5.2	94.8	885628	495620	390008	45731	21716	24015	839897	473904	365993	الإجمالي
Cairo	5.2	94.8	82083	43329	38754	4290	2200	2090	77793	41129	36664	القاهرة
Alexandria	5.2	94.8	34150	20720	13430	1762	1119	643	32388	19601	12787	الإسكندرية
Port Said	14.5	85.5	4858	3423	1435	702	248	454	4156	3175	981	بور سعيد
Sues	36.5	63.5	4439	2813	1626	1619	1154	465	2820	1659	1161	السويس
Damietta	4.3	95.7	10236	7086	3150	441	261	180	9795	6825	2970	دمياط
Dakahlia	5.9	94.1	38077	16013	22064	2235	751	1484	35842	15262	20580	الدقهلية
Sharkia	0.6	99.4	91853	40627	51226	520	309	211	91333	40318	51015	الشرقية
Kalyubia	10.7	89.3	61506	43092	18414	6583	3272	3311	54923	39820	15103	القليوبية
Kafr EL-sheikh	1.9	98.1	46234	22529	23705	900	138	762	45334	22391	22943	كفر الشيخ
Gharbia	4.8	95.2	45597	25100	20497	2203	838	1365	43394	24262	19132	الغربية
Menoufia	6.2	93.8	33831	18814	15017	2088	1302	786	31743	17512	14231	المنوفية
Behera	1.0	99.0	30773	24013	6760	313	172	141	30460	23841	6619	البحيرة
Ismailia	8.2	91.8	9330	5799	3531	762	479	283	8568	5320	3248	الإسماعيلية
Giza	8.3	91.7	105169	46957	58212	8781	3111	5670	96388	43846	52542	الجيزة
Beni-Suef	5.0	95.0	19906	16218	3688	986	735	251	18920	15483	3437	بنى سويف
Fayoum	2.5	97.5	42120	18645	23475	1058	511	547	41062	18134	22928	الفيوم
Menia	3.4	96.6	49276	37036	12240	1661	845	816	47615	36191	11424	المنيا
Asyout	3.3	96.7	44356	28210	16146	1479	705	774	42877	27505	15372	أسيوط
Suhag	4.8	95.2	67949	36434	31515	3246	1162	2084	64703	35272	29431	سوهاج
Qena	6.7	93.3	23832	14843	8989	1586	976	610	22246	13867	8379	قنا
Luxor	2.4	97.6	10534	7138	3396	253	155	98	10281	6983	3298	الأقصر
Aswan	10.6	89.4	15187	10839	4348	1614	887	727	13573	9952	3621	أسوان
Red Sea	15.9	84.1	4074	2251	1823	649	386	263	3425	1865	1560	البحر الأحمر
ElWdi El Gidid	-	100	960	674	286	-	-	-	960	674	286	الوادى الجديد
Matrouh	-	100	4871	819	4052	-	-	-	4871	819	4052	مطروح
North Sinai	-	100	3324	1710	1614	-	-	-	3324	1710	1614	شمال سيناء
South Sinai	-	100	1103	488	615	-	-	-	1103	488	615	جنوب سيناء

جدول رقم (٥٥) التوزيع النسبي لأعداد المقيدين بالتعليم الثانوي التجاري (عام - فندقى) وفقاً لشعب التخصص والنوع للعام الدراسى ٢٠٢٠/٢٠٢١

Table (55) Percentage Distribution of Enrolled pupils in Secondary Commercial Education (public - Hotel) According to the People of Specialization divisions and Gender for the Academic Year 2020/2021

Statement	%			الأعداد Numbers			البيان
	Total / جملة	females / اناث	Males / ذكور	Total / جملة	females / اناث	Males / ذكور	
Total	100	56.0	44.0	885628	495620	390008	الإجمالى
Management and secretarial	22.1	63.1	36.9	195306	123212	72094	إدارة وسكرتارية
Marketing and financial market	13.3	58.5	41.5	117983	69015	48968	تسويق وسوق مال
Insurance	4.1	66.6	33.4	36171	24073	12098	تأمينات
General Trading Division	38.6	57.5	42.5	341824	196680	145144	شعبة عامة تجارية
Ports and marine services	0.2	56.5	43.5	1743	984	759	موانى وخدمات بحرية
Legal Affairs	13.8	47.6	52.4	122080	58159	63921	شئون قانونية
Purchases and Stores	0.2	84.1	15.9	309	260	49	مشتريات ومخازن
kitchen	2.2	20.4	79.6	19118	3904	15214	مطبخ
Resturant	1.5	33.1	66.9	13433	4446	8987	مطعم
Internal supervision	0.4	36.2	63.8	3538	1279	2259	إشراف داخلى
Touristic services and guidance	0.7	57.2	42.8	6226	3564	2662	خدمات وإرشاد سياحى
public hotel division	3.1	36.0	64.0	27897	10044	17853	شعبة عامة فندقية

Table (56) No. of enrolled publis in agricultural secondary education according to education, system governirate and gender for the academic year 2020/2021

Statement	%		الإجمالى Total			نظام ٥ سنوات years 5 system			نظام ٣ سنوات years 3 system			البيان
	نظام ٥ سنوات years 5 system	نظام ٣ سنوات years 3 system	Total /جملة	اناث/ females	ذكور/ Males	Total /جملة	اناث/ females	ذكور/ Males	Total /جملة	اناث/ females	ذكور/ Males	
Total	0.7	99.3	247738	34260	213478	1651	314	1337	246087	33946	212141	الإجمالى
Cairo	-	100	115	30	85	-	-	-	115	30	85	القاهرة
Alexandria	-	100	6188	500	5688	-	-	-	6188	500	5688	الاسكندرية
Port Said	-	100	785	203	582	-	-	-	785	203	582	بور سعيد
Sues	-	100	982	216	766	-	-	-	982	216	766	السويس
Damietta	-	100	2010	1013	997	-	-	-	2010	1013	997	دمياط
Dakahlia	-	100	8217	1349	6868	-	-	-	8217	1349	6868	الدقهلية
Sharkia	-	100	14997	6302	8695	-	-	-	14997	6302	8695	الشرقية
Kalyubia	3.3	96.7	19351	552	18799	633	310	323	18718	242	18476	القليوبية
Kafr EL-sheikh	0.1	99.9	13653	7669	5984	10	4	6	13643	7665	5978	كفر الشيخ
Gharbia	-	100	8169	3250	4919	-	-	-	8169	3250	4919	الغربية
Menoufia	-	100	7137	2601	4536	-	-	-	7137	2601	4536	المنوفية
Behera	-	100	18452	824	17628	-	-	-	18452	824	17628	البحيرة
Ismailia	7.3	92.7	10251	1925	8326	744	-	744	9507	1925	7582	الإسماعيلية
Giza	-	100	7755	2016	5739	-	-	-	7755	2016	5739	الجيزة
Beni-Suef	-	100	15009	3	15006	-	-	-	15009	3	15006	بنى سويف
Fayoum	-	100	15878	-	15878	-	-	-	15878	-	15878	الفيوم
Menia	-	100	32534	6	32528	-	-	-	32534	6	32528	المنيا
Asyout	-	100	22004	3068	18936	-	-	-	22004	3068	18936	أسيوط
Suhag	-	100	7209	109	7100	-	-	-	7209	109	7100	سوهاج
Qena	1.2	98.8	21968	736	21232	264	-	264	21704	736	20968	قنا
Luxor	-	100	4831	420	4411	-	-	-	4831	420	4411	الأقصر
Aswan	-	100	4199	105	4094	-	-	-	4199	105	4094	أسوان
Red Sea	-	100	35	-	35	-	-	-	35	-	35	البحر الاحمر
ElWdi El Gidid	-	100	2528	867	1661	-	-	-	2528	867	1661	الوادى الجديد
Matrouh	-	100	1688	295	1393	-	-	-	1688	295	1393	مطروح
North Sinai	-	100	1450	127	1323	-	-	-	1450	127	1323	شمال سيناء
South Sinai	-	100	343	74	269	-	-	-	343	74	269	جنوب سيناء

جدول رقم (٥٧) التوزيع النسبي لاعداد المقيدين بالتعليم الثانوى الزراعى وفقاً لشعب التخصص والنوع للعام الدراسى ٢٠٢١/٢٠٢٠

Table (57) Relative Distribution of the Number of Enrolled pupils in Secondary Agricultural Education according to Specialization divisions and Gender for the Academic Year 2020/2021

Statement	%			الأعداد Numbers			البيان
	Total / جملة	اناث/ females	ذكور / Males	Total / جملة	اناث/ females	ذكور / Males	
Total	100	13.8	86.2	247738	34260	213478	الإجمالى
Animal Production	15.2	11.6	88.4	37701	4359	33342	نتاج الحيوانى
Food processing	15.3	23.3	76.7	37902	8849	29053	تصنيع الغذائى
Agricultural mechanization and land reclamation	9.8	12.3	87.7	24320	2982	21338	بيكنة الزراعة وإستصلاح راضى
Crops	13.4	8.2	91.8	33212	2738	30474	حاصليل
Preparation of field teachers and laboratory plants	18.4	17.6	82.4	45471	7983	37488	عداد معلمى المجال وإمناء عامل
public Division	27.9	10.6	89.4	69132	7349	61783	عبية عامة

Table (58) No. of enrolled in agricultural secondary education according to specialization divisions and governorate for the academic year 2020/2021

Statement	الإجمالي Total	شعبة عامة General Division	إعداد معلمی المجال وإمناه المعامل Preparation of field teachers and laboratory plants	المحاصيل Crops	الميكنة الزراعية وإستصلاح الأراضي Agricultural mechanization and land reclamation	التصنيع الغذائي Food processing	الإنتاج الحيواني Animal Production	البيان
Total	247738	69132	45471	33212	24320	37902	37701	الإجمالي
Cairo	115	-	18	-	31	66	-	القاهرة
Alexandria	6188	2205	575	364	813	1287	944	الإسكندرية
Port Said	785	451	-	89	-	104	141	بورسعيد
Sues	982	555	2	162	-	172	91	السويس
Damietta	2010	635	184	217	179	580	215	دمياط
Dakahlia	8217	2528	2017	649	713	1048	1262	الدقهلية
Sharkia	14997	4178	3250	2233	1315	2415	1606	الشرقية
Kalyubia	19351	4079	6832	1621	558	3537	2724	القليوبية
Kafr EL-sheikh	13653	1085	2768	1302	1481	2318	4699	كفر الشيخ
Gharbia	8169	1615	1267	1163	1094	1638	1392	الغربية
Menoufia	7137	2242	974	1171	436	1709	605	المنوفية
Behera	18452	5382	2674	4286	1419	2051	2640	البحيرة
Ismailia	10251	2754	1009	1962	862	1521	2143	الإسماعيلية
Giza	7755	2646	2328	351	314	1390	726	الجيزة
Beni-Suef	15009	4096	1833	1924	1897	2063	3196	بنى سويف
Fayoum	15878	4653	4513	1640	1074	1961	2037	الفيوم
Menia	32534	8129	6832	4778	4089	3908	4798	المنيا
Asyout	22004	9514	3604	1998	1981	2303	2604	أسيوط
Suhag	7209	2139	950	1097	854	1067	1102	سوهاج
Qena	21968	5992	1673	3312	3365	4136	3490	قنا
Luxor	4831	2336	227	454	392	1118	304	الأقصر
Aswan	4199	674	1114	787	538	698	388	أسوان
Red Sea	35	-	-	35	-	-	-	البحر الاحمر
ElWdi El Gidid	2528	615	346	397	634	296	240	الوادى الجديد
Matrouh	1688	273	339	1037	-	1	38	مطروح
North Sinai	1450	304	104	124	175	427	316	شمال سيناء
South Sinai	343	52	38	59	106	88	-	جنوب سيناء

ثانياً : أعداد خريجي التعليم الفني وفقاً لنظام التعليم
(٣ , ٥ سنوات) وشعب التخصص والمحافظة والنوع

Second: Number of technical education graduates according to education system (3, 5) years) and specialization divisions according to governorate and gender

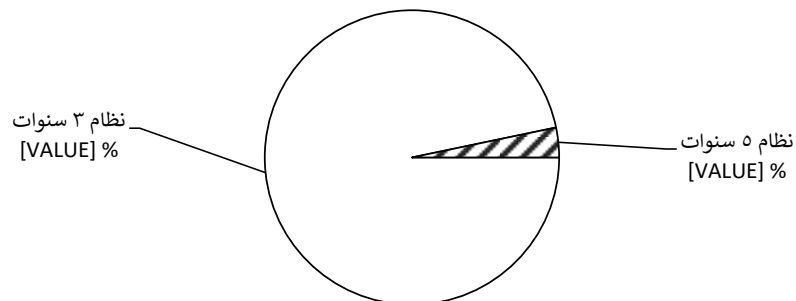
جدول رقم (٥٩) أعداد خريجي التعليم الثانوى الصناعى وفقاً لنظام التعليم والمحافظة والنوع للعام الدراسى ٢٠٢١/٢٠٢٠

Table (59) No. of graduates of industrial secondary education according to education system governorate and gender for the academic year 2020/2021

Statement	%		الإجمالى Total			نظام ٥ سنوات years 5 system			نظام ٣ سنوات years 3 system			البيان
	نظام ٥ سنوات years 5 system	نظام ٣ سنوات years 3 system	Total /جملة	اناث/ females	ذكور/ Males	جملة/ Total	اناث/ females	ذكور/ Males	Total /جملة	اناث/ females	ذكور/ Males	
Total	3.3	96.7	279818	101701	178117	9133	1266	7867	270685	100435	170250	الإجمالى
Cairo	14.3	85.7	18604	6030	12574	2665	541	2124	15939	5489	10450	القاهرة
Alexandria	14.5	85.5	8387	2154	6233	1218	-	1218	7169	2154	5015	الإسكندرية
Port Said	10.1	89.9	2048	515	1533	206	-	206	1842	515	1327	بور سعيد
Sues	10.9	89.1	4726	1715	3011	514	87	427	4212	1628	2584	السويس
Damietta	2.0	98.0	5528	2195	3333	109	-	109	5419	2195	3224	دمياط
Dakahlia	2.0	98.0	25086	11898	13188	513	153	360	24573	11745	12828	الدقهلية
Sharkia	3.0	97.0	23677	10826	12851	711	95	616	22966	10731	12235	الشرقية
Kalyubia	2.2	97.8	16681	5176	11505	373	-	373	16308	5176	11132	القليوبية
Kafr EL-sheikh	3.2	96.8	8951	2742	6209	284	-	284	8667	2742	5925	كفر الشيخ
Gharbia	2.3	97.7	13681	5026	8655	320	156	164	13361	4870	8491	الغربية
Menoufia	2.1	97.9	13954	4194	9760	297	30	267	13657	4164	9493	المنوفية
Behera	0.9	99.1	27750	10972	16778	255	-	255	27495	10972	16523	البحيرة
Ismailia	4.4	95.6	3462	1343	2119	154	-	154	3308	1343	1965	الإسماعيلية
Giza	0.6	99.4	14244	3970	10274	85	1	84	14159	3969	10190	الجيزة
Beni-Suef	1.2	98.8	9302	3803	5499	113	-	113	9189	3803	5386	بنى سويف
Fayoum	1.0	99.0	13321	5186	8135	138	-	138	13183	5186	7997	الفيوم
Menia	0.6	99.4	17568	7973	9595	112	-	112	17456	7973	9483	المنيا
Asyout	-	100	9752	2641	7111	-	-	-	9752	2641	7111	أسيوط
Suhag	1.9	98.1	15190	4706	10484	291	101	190	14899	4605	10294	سوهاج
Qena	2.6	97.4	10688	3556	7132	274	16	258	10414	3540	6874	قنا
Luxor	-	100.0	3780	1343	2437	-	-	-	3780	1343	2437	الأقصر
Aswan	4.6	95.4	7378	2219	5159	336	70	266	7042	2149	4893	أسوان
Rad Sea	7.2	92.8	1502	506	996	108	14	94	1394	492	902	البحر الأحمر
ElWdi El Gidid	-	100	940	325	615	-	-	-	940	325	615	الوادى الجديد
Matrouh	-	100	1615	158	1457	-	-	-	1615	158	1457	مطروح
North Sinai	-	100	1591	440	1151	-	-	-	1591	440	1151	شمال سيناء
South Sinai	13.8	86.2	412	89	323	57	2	55	355	87	268	جنوب سيناء

التوزيع النسبى لأعداد خريجي التعليم الثانوى الصناعى وفقاً لنظام التعليم للعام الدراسى ٢٠٢١/٢٠٢٠

Percentage graduates of industrial secondary education distribution according to education system for the academic year 2020/2021



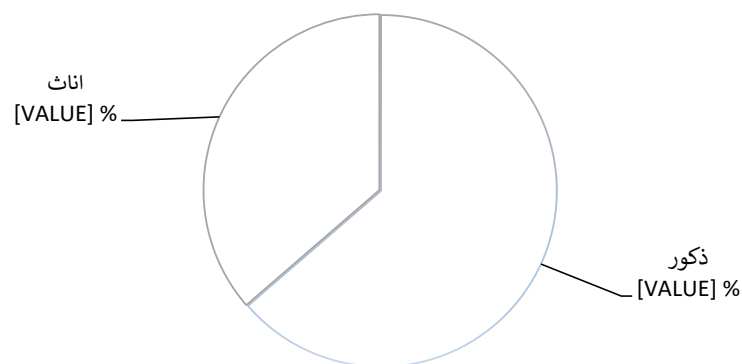
جدول رقم (٦٠) التوزيع النسبي لأعداد خريجي التعليم الثانوي الصناعي وفقاً لشعب التخصص والنوع للعام الدراسي ٢٠٢١/٢٠٢٠

Table (60) Relative Distribution of Secondary Industrial Education Graduates According to the People of Specialization division and Gender for the Academic Year 2020/2021

Statement	%			الأعداد Numbers			البيان
	Total / جملة	females / اناث	Males / ذكور	Total / جملة	females / اناث	Males / ذكور	
Total	100	36.3	63.7	279818	101701	178117	الإجمالي
Architecture	11.8	0.1	99.9	32892	36	32856	المعمارية
electrical	22.4	34.2	65.8	62673	21410	41263	الكهربائية
Decorative	14.2	60.8	39.2	39826	24215	15611	الزخرفية
Histology	19.1	88.2	11.8	53498	47171	6327	السيحية
Mechanical	11.4	9.1	90.9	31800	2897	28903	الميكانيكية
Metal Industries	1.8	11.5	88.5	5065	581	4484	الصناعات المعدنية
Wood	4.3	=	100	11894	2	11892	الخشبية
Electronic	0.8	17.5	82.5	2128	373	1755	الإلكترونية
Cooling and adaptation	8.0	22.2	77.8	22376	4962	17414	التبريد والتكيف
Vehicles	5.8	0.3	99.7	16164	54	16110	المركبات
Navy	0.5	-	100	1502	-	1502	البحرية

التوزيع النسبي لأعداد خريجي التعليم الثانوي الصناعي وفقاً للنوع للعام الدراسي ٢٠٢١/٢٠٢٠

Percentage Distribution of the Number of Industrial Secondary Education Graduates by gender for the Academic Year 2020/2021



جدول رقم (٦١) أعداد خريجي التعليم الثانوى الصناعى وفقاً لشعب التخصص والمحافظة للعام الدراسى ٢٠٢١/٢٠٢٠

Table (61) No. of secondary industrial education graduates according to specialization Division and governorate for the academic year 2020/2021

Statement	الإجمالى Total	البحرية Navy	المركبات Vehicles	التبريد والتكييف Cooling and adaptation	الإلكترونية Electronic	الخشبية Wood	الصناعات المعدنية Metal Industries	الميكانيكية Mechanical	النسيجية Histology	الزخرفية Decorative	الكهربائية electrical	المعمارية Architecture	البيان
Total	279818	1502	16164	22376	2128	11894	5065	31800	53498	39826	62673	32892	الإجمالى
Cairo	18604	63	623	1503	393	707	782	2560	2936	2193	4525	2319	القاهرة
Alexandria	8387	145	414	600	407	325	187	1481	1303	932	1963	630	الإسكندرية
Port Said	2048	297	76	145	60	97	98	162	304	124	517	168	بور سعيد
Sues	4726	259	258	113	28	123	-	797	557	985	1362	244	السويس
Damietta	5528	137	322	307	-	332	333	459	1280	847	1198	313	دمياط
Dakahlia	25086	163	1376	1234	87	771	172	2328	6040	4807	6051	2057	الدقهلية
Sharkia	23677	-	1560	3743	421	435	106	3646	4654	2127	4702	2283	الشرقية
Kalyubia	16681	-	1253	1427	58	574	216	2826	2874	1395	4430	1628	القليوبية
Kafr EL-sheikh	8951	-	1226	387	96	417	153	1173	1152	1079	2068	1200	كفر الشيخ
Gharbia	13681	-	765	872	30	564	347	1279	3975	890	2914	2045	الغربية
Menoufia	13954	-	355	1546	61	450	-	1415	2524	1085	4394	2124	المنوفية
Behera	27750	51	1348	1542	-	1062	1200	2819	6199	3106	5638	4785	البحيرة
Ismailia	3462	102	270	479	180	35	-	383	437	254	852	470	الإسماعيلية
Giza	14244	-	533	1349	76	504	745	2201	2036	2160	3705	935	الجيزة
Beni-Suef	9302	-	850	991	-	207	200	627	1415	1397	2123	1492	بنى سويف
Fayoum	13321	-	1245	722	-	436	-	1511	2873	2444	1832	2258	الفيوم
Menia	17568	-	1385	1101	27	592	-	2019	4297	5210	2285	652	المنيا
Asyout	9752	-	562	404	-	1478	205	530	1483	1275	2512	1303	أسيوط
Suhag	15190	-	777	1428	20	918	257	933	2349	2475	3223	2810	سوهاج
Qena	10688	-	373	892	55	479	-	1084	2073	2092	2039	1601	قنا
Luxor	3780	82	29	219	-	529	-	263	878	809	721	250	الأقصر
Aswan	7378	7	230	817	129	493	31	677	1135	1326	1943	590	أسوان
Red Sea	1502	66	81	134	-	101	-	238	220	290	372	-	البحر الأحمر
ElWdi El Gidid	940	-	34	95	-	-	-	56	179	194	143	239	الوادي الجديد
Matrouh	1615	-	86	144	-	154	-	201	117	92	454	367	مطروح
North Sinai	1591	108	88	123	-	84	33	112	164	205	568	106	شمال سيناء
South Sinai	412	22	45	59	-	27	-	20	44	33	139	23	جنوب سيناء


جدول رقم (٦٢) أعداد خريجي التعليم الثانوى التجارى العام وفقاً لنظام التعليم والحفاظة والنوع للعام الدراسى ٢٠٢٠/٢٠٢١

Table (62) No. of secondary education graduates public according to education system, governorate and gender for the academic year 2020/2021

Statement	%		الإجمالى Total			نظام ٥ سنوات years 5 system			نظام ٣ سنوات years 3 system			البيان
	نظام ٥ سنوات years 5 system	نظام ٣ سنوات years 3 system	جمله / Total	اناث/ females	ذكور/ Males	جمله/ Total	اناث/ females	ذكور/ Males	جمله/ Total	اناث/ females	ذكور/ Males	
Total	2.2	97.8	232691	141410	91281	5215	3152	2063	227476	138258	89218	الإجمالى
Cairo	3.0	97.0	21214	12286	8928	627	358	269	20587	11928	8659	القاهرة
Alexandria	3.0	97.0	10516	6499	4017	311	220	91	10205	6279	3926	الإسكندرية
Port Said	7.1	92.9	1317	1021	296	94	17	77	1223	1004	219	بور سعيد
Sues	26.9	73.1	990	655	335	266	185	81	724	470	254	السويس
Damietta	1.4	98.6	3054	2200	854	44	31	13	3010	2169	841	دمياط
Dakahlia	1.7	98.3	9943	4547	5396	167	71	96	9776	4476	5300	الدقهلية
Sharkia	0.2	99.8	24611	11813	12798	47	33	14	24564	11780	12784	الشرقية
Kalyubia	4.8	95.2	15069	12781	2288	719	630	89	14350	12151	2199	القليوبية
Kafr EL-sheikh	-	100	12082	6157	5925	-	-	-	12082	6157	5925	كفر الشيخ
Gharbia	1.9	98.1	10661	7187	3474	203	90	113	10458	7097	3361	الغربية
Menoufia	4.6	95.4	9276	5879	3397	429	251	178	8847	5628	3219	المنوفية
Behera	0.4	99.6	9268	7168	2100	41	23	18	9227	7145	2082	البحيرة
Ismailia	6.0	94.0	2532	1742	790	151	117	34	2381	1625	756	الإسماعيلية
Giza	1.4	98.6	29036	13425	15611	417	199	218	28619	13226	15393	الجيزة
Beni-Suef	3.0	97.0	4780	4407	373	145	112	33	4635	4295	340	بنى سويف
Fayoum	1.9	98.1	8312	4560	3752	159	94	65	8153	4466	3687	الفيوم
Menia	1.2	98.8	9760	8251	1509	121	37	84	9639	8214	1425	المنيا
Asyout	1.6	98.4	12425	7794	4631	193	103	90	12232	7691	4541	أسيوط
Suhag	3.0	97.0	20490	11761	8729	613	288	325	19877	11473	8404	سوهاج
Qena	2.8	97.2	7242	4540	2702	201	143	58	7041	4397	2644	قنا
Luxor	-	100	2611	1902	709	-	-	-	2611	1902	709	الأقصر
Aswan	5.2	94.8	4169	3303	866	217	118	99	3952	3185	767	أسوان
Red Sea	7.8	92.2	640	424	216	50	32	18	590	392	198	البحر الأحمر
ElWdi El Gidid	-	100	332	223	109	-	-	-	332	223	109	الوادى الجديد
Matrouh	-	100	1177	226	951	-	-	-	1177	226	951	مطروح
North Sinai	-	100	1026	584	442	-	-	-	1026	584	442	شمال سيناء
South Sinai	-	100	158	75	83	-	-	-	158	75	83	جنوب سيناء

التوزيع النسبى لأعداد خريجي التعليم الثانوى التجارى العام لنظام التعليم للعام الدراسى ٢٠٢٠/٢٠٢١

Percentage Distribution of Number of Commercial Secondary Education Graduates public According to the Education System for the Academic Year 2020/2021



جدول رقم (٦٣) أعداد خريجي التعليم الثانوى التجارى العام وفقاً لشعب التخصص والمحافظه للعام الدراسى ٢٠٢٠/٢٠٢١

Table (63) No. of Secondary Commercial Education Graduates (public) according to specialization division, governorater for the academic year 2020/2021

Statement	Total الإجمالى	شئون فندقية	شعبة عامة General Division	موانى وخدمات بحرية Ports and marine services	إدارة وسكرتارية Management and secretarial	تسويق وسوق مال ومصارف Marketing and financial market and banks	تأمينات Insurance	شئون قانونية Legal Affairs	البيان
Total	232691	3063	2512	172	94715	58633	16303	57293	الإجمالى
Cairo	21214	530	225	22	7320	7515	3259	2343	القاهرة
Alexandria	10516	224	89	23	5262	3826	664	428	الإسكندرية
Port Said	1317	51	23	20	721	398	75	29	بورسعيد
Sues	990	105	89	72	205	437	41	41	السويس
Damietta	3054	29	15	33	1388	602	277	710	دمياط
Dakahlia	9943	167	-	-	4824	4079	-	873	الدقهلية
Sharkia	24611	47	8	-	5365	6577	99	12515	الشرقية
Kalyubia	15069	292	506	-	3891	4212	1397	4771	القليوبية
Kafr EL-sheikh	12082	-	-	-	5128	2497	204	4253	كفر الشيخ
Gharbia	10661	124	79	-	4218	2690	810	2740	الغربية
Menoufia	9276	279	150	-	6238	1055	266	1288	المنوفية
Behera	9268	21	20	-	3810	1938	476	3003	البحيرة
Ismailia	2532	131	20	-	1005	715	197	464	الإسماعيلية
Giza	29036	281	301	-	12356	8938	306	6854	الجيزة
Beni-Suef	4780	57	88	-	1197	1134	912	1392	بنى سويف
Fayoum	8312	115	108	-	3562	946	166	3415	الفيوم
Menia	9760	46	73	2	2114	1749	2889	2887	المنيا
Asyout	12425	93	100	-	5817	3131	1533	1751	أسيوط
Suhag	20490	307	306	-	11505	3193	1094	4085	سوهاج
Qena	7242	17	188	-	2454	1492	1486	1605	قنا
Luxor	2611	0	0	-	1731	405	110	365	الأقصر
Aswan	4169	117	100	-	2939	317	-	696	أسوان
Red Sea	640	30	20	-	271	317	2	-	البحر الأحمر
ElWdi El Gidid	332	-	-	-	239	25	39	29	الوادى الجديد
Matrouh	1177	-	-	-	337	266	-	574	مطروح
North Sinai	1026	-	4	-	818	48	1	155	شمال سيناء
South Sinai	158	-	-	-	-	131	-	27	جنوب سيناء

جدول رقم (٦٤) أعداد خريجي التعليم الثانوي التجاري الفندقى وفقاً لنظام التعليم والحفاظة والنوع للعام الدراسى ٢٠٢١/٢٠٢٠

Table (64) No. of secondary education graduates hotel according to education system, governorate and gender for the academic year 2020/2021

Statement	%		الإجمالى Total			نظام ٥ سنوات years 5 system			نظام ٣ سنوات years 3 system			البيان
	نظام ٥ سنوات years 5 system	نظام ٣ سنوات years 3 system	جمله / Total	اناث/ females	ذكور/ Males	جمله/ Total	اناث/ females	ذكور/ Males	جمله/ Total	اناث/ females	ذكور/ Males	
Total	16.2	83.8	20704	6804	13900	3346	944	2402	17358	5860	11498	الإجمالى
Cairo	3.8	96.2	4631	1637	2994	174	77	97	4457	1560	2897	القاهرة
Alexandria	13.5	86.5	788	254	534	106	62	44	682	192	490	الإسكندرية
Port Said	-	100	136	18	118	-	-	-	136	18	118	بور سعيد
Sues	37.8	62.2	143	46	97	54	26	28	89	20	69	السويس
Damietta	20.4	79.6	137	56	81	28	15	13	109	41	68	دمياط
Dakahlia	50.8	49.2	638	136	502	324	74	250	314	62	252	الدقهلية
Sharkia	-	100	90	66	24	-	-	-	90	66	24	الشرقية
Kalyubia	16.9	83.1	4473	1506	2967	754	187	567	3719	1319	2400	القليوبية
Kafr EL-sheikh	20.8	79.2	371	133	238	77	6	71	294	127	167	كفر الشيخ
Gharbia	5.7	94.3	1508	350	1158	86	20	66	1422	330	1092	الغربية
Menoufia	11.7	88.3	308	156	152	36	13	23	272	143	129	المنوفية
Behera	-	100	164	40	124	-	-	-	164	40	124	البحيرة
Ismailia	83.5	16.5	953	274	679	796	206	590	157	68	89	الإسماعيلية
Giza	-	100	3141	1044	2097	-	-	-	3141	1044	2097	الجيزة
Beni-Suef	-	100	119	54	65	-	-	-	119	54	65	بنى سويف
Fayoum	31.8	68.2	494	75	419	157	17	140	337	58	279	الفيوم
Menia	43.4	56.6	196	143	53	85	32	53	111	111	0	المنيا
Asyout	20.8	79.2	192	30	162	40	3	37	152	27	125	أسيوط
Suhag	78.3	21.7	290	38	252	227	30	197	63	8	55	سوهاج
Qena	39.6	60.4	419	124	295	166	51	115	253	73	180	قنا
Luxor	26.2	73.8	508	254	254	133	79	54	375	175	200	الأقصر
Aswan	20.0	80.0	375	130	245	75	23	52	300	107	193	أسوان
Red Sea	6.0	94.0	465	177	288	28	23	5	437	154	283	البحر الأحمر
ElWdi El Gidid	-	-	-	-	-	-	-	-	-	-	-	الوادى الجديد
Matrouh	-	100	58	19	39	-	-	-	58	19	39	مطروح
North Sinai	-	100	52	17	35	-	-	-	52	17	35	شمال سيناء
South Sinai	-	100	55	27	28	-	-	-	55	27	28	جنوب سيناء

التوزيع النسبى لأعداد خريجي التعليم الثانوي التجاري الفندقى وفقاً لنظام التعليم للعام الدراسى ٢٠٢١/٢٠٢٠

Percentage Distribution of Number of Commercial Secondary Education Graduates Hotel According to the Education System for the Academic Year 2020/2021

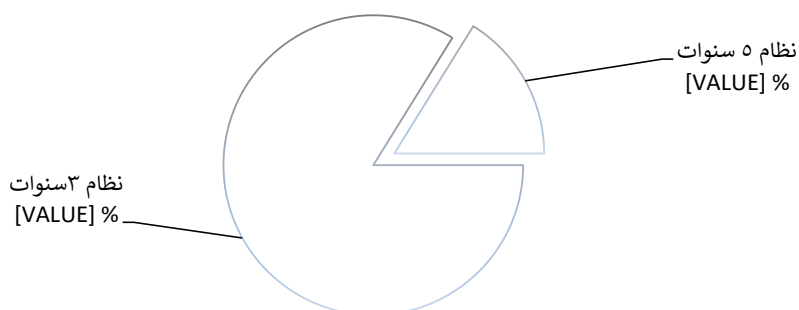


Table (65) No. of secondary commercial education graduates (hotel) according to specialization division, governorate for the academic year 2020/2021

Statement	الإجمالى Total	خدمات وإرشاد سياحى Touristic services and guidance	إشراف داخلى Internal supervision	مطعم Resturant	مطبخ kitchen	البيان
Total	20704	3574	1796	6361	8973	الإجمالى
Cairo	4631	1309	322	1128	1872	القاهرة
Alexandria	788	129	11	201	447	الإسكندرية
Port Said	136	22	10	15	89	بور سعيد
Sues	143	69	20	31	23	السويس
Damietta	137	-	47	43	47	دمياط
Dakahlia	638	-	128	224	286	الدقهلية
Sharkia	90	23	21	23	23	الشرقية
Kalyubia	4473	739	96	1534	2104	القليوبية
Kafr EL-sheikh	371	-	104	146	121	كفر الشيخ
Gharbia	1508	191	91	388	838	الغربية
Menoufia	308	71	50	90	97	المنوفية
Behera	164	-	60	52	52	البحيرة
Ismailia	953	18	34	567	334	الإسماعلية
Giza	3141	819	71	867	1384	الجيزة
Beni-Suef	119	20	19	30	50	بنى سويف
Fayoum	494	-	183	154	157	الفيوم
Menia	196	-	72	85	39	المنيا
Asyout	192	-	38	80	74	اسيوط
Suhag	290	-	77	132	81	سوهاج
Qena	419	-	122	106	191	قنا
Luxor	508	24	90	161	233	الأقصر
Aswan	375	96	81	76	122	أسوان
Red Sea	465	-	27	191	247	البحر الأحمر
ElWdi El Gidid	-	-	-	-	-	الوادي الجديد
Matrouh	58	19	7	13	19	مطروح
North Sinai	52	-	15	12	25	شمال سيناء
South Sinai	55	25	-	12	18	جنوب سيناء

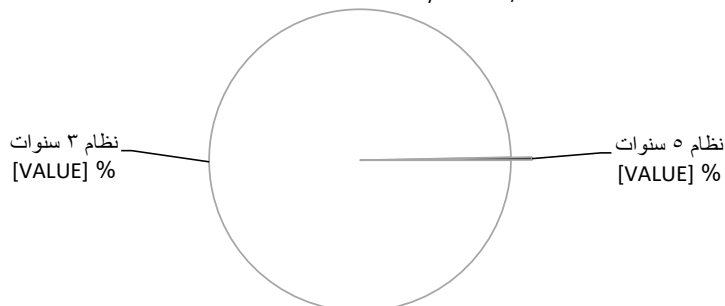
جدول رقم (٦٦) أعداد خريجي التعليم الثانوى الزراعى وفقاً لنظام التعليم والمحافظة والنوع للعام الدراسى ٢٠٢٠/٢٠٢١

Table (66) No. of agricultural secondary education graduates according to education system, governorate and gender for the academic year 2020/2021

Statement	%		الإجمالى Total			نظام ٥ سنوات years 5 system			نظام ٣ سنوات years 3 system			البيان
	نظام ٥ سنوات years 5 system	نظام ٣ سنوات years 3 system	جمله/ Total	اناث/ females	ذكور/ Males	جمله/ Total	اناث/ females	ذكور/ Males	جمله/ Total	اناث/ females	ذكور/ Males	
Total	0.3	99.7	66294	10886	55408	209	54	155	66085	10832	55253	الإجمالى
Alexandria	-	100	1664	127	1537	-	-	-	1664	127	1537	الإسكندرية
Port Said	-	100	202	58	144	-	-	-	202	58	144	بور سعيد
Sues	-	100	245	47	198	-	-	-	245	47	198	السويس
Damietta	-	100	385	216	169	-	-	-	385	216	169	دمياط
Dakahlia	-	100	1807	378	1429	-	-	-	1807	378	1429	الدقهلية
Sharkia	-	100	4505	1954	2551	-	-	-	4505	1954	2551	الشرقية
Kalyubia	1.4	98.6	6866	131	6735	95	52	43	6771	79	6692	القليوبية
Kafr EL-sheikh	0.2	99.8	4172	2390	1782	8	2	6	4164	2388	1776	كفر الشيخ
Gharbia	-	100	3154	1319	1835	-	-	-	3154	1319	1835	الغربية
Menoufia	-	100	2643	1031	1612	-	-	-	2643	1031	1612	المنوفية
Behera	-	100	4872	261	4611	-	-	-	4872	261	4611	البحيرة
Ismailia	-	97.3	2800	576	2224	77	-	77	2723	576	2147	الإسماعيلية
Giza	-	100	1820	534	1286	-	-	-	1820	534	1286	الجيزة
Beni-Suef	-	100	4493	-	4493	-	-	-	4493	0	4493	بنى سويف
Fayoum	-	100	1824	-	1824	-	-	-	1824	0	1824	الفيوم
Menia	-	100	7560	-	7560	-	-	-	7567	7	7560	المنيا
Asyout	-	100	5395	969	4426	-	-	-	5395	969	4426	أسيوط
Suhag	-	100	1950	61	1889	-	-	-	1950	61	1889	سوهاج
Qena	-	99.5	5893	192	5701	29	-	29	5864	192	5672	قنا
Luxor	-	100	1247	159	1088	-	-	-	1247	159	1088	الأقصر
Aswan	-	100	1222	31	1191	-	-	-	1222	31	1191	أسوان
Red sea	-	100	18	-	18	-	-	-	18	0	18	البحر الأحمر
ElWdi El Gidid	-	100	784	317	467	-	-	-	784	317	467	الوادى الجديد
Matrouh	-	100	368	69	299	-	-	-	368	69	299	مطروح
North Sinai	-	100	318	39	279	-	-	-	318	39	279	شمال سيناء
South Sinai	-	100	80	20	60	-	-	-	80	20	60	جنوب سيناء

التوزيع النسبى لأعداد خريجي التعليم الثانوى الزراعى وفقاً لنظام التعليم للعام الدراسى ٢٠٢٠/٢٠٢١

Relative distribution of number of of agricultural secondary education graduates according to education system for the academic year 2020/2021



جدول رقم (٦٧) أعداد خريجي التعليم الثانوى الزراعى وفقاً لشعب التخصص والمحافظه والنوع للعام الدراسى ٢٠٢٠/٢٠٢١

Table (67) No. of agricultural secondary education graduates according to specialization dividion, governorate and gender for the academic year 2020/2021

Statement	الإجمالى Total			إعداد معلمي المجال وأمناء المعامل Preparation of field teachers and laboratory secretaries			محاصيل Crops			ميكنة زراعية وإستصلاح أراضى Agricultural Mechanization and Land Reclamation			تصنيع غذائى Agricultural processing			إنتاج حيوانى animal production			البيان
	جمله/ Total	اناث/ females	ذكور/ Males	جمله/ Total	اناث/ female	ذكور/ Males	جمله/ Total	اناث/ females	ذكور/ Males	جمله/ Total	اناث/ females	ذكور/ Males	جمله/ Total	اناث/ females	ذكور/ Males	جمله/ Total	اناث/ females	ذكور/ Males	
Total	66294	10886	55408	9927	2534	7393	14994	1398	13596	9191	1166	8025	16262	4090	12172	15920	1698	14222	الإجمالى
Alexandria	1664	127	1537	248	42	206	130	-	130	308	31	277	474	54	420	504	-	504	الإسكندرية
Port Said	202	58	144	-	-	-	51	1	50	-	-	-	57	57	-	94	-	94	بور سعيد
Sues	245	47	198	-	-	-	82	-	82	-	-	-	131	47	84	32	-	32	السويس
Damietta	385	216	169	58	58	-	62	22	40	38	26	12	171	110	61	56	-	56	دمياط
Dakahlia	1807	378	1429	402	98	304	327	71	256	209	6	203	477	125	352	392	78	314	الدقهلية
Sharkia	4505	1954	2551	691	359	332	1146	480	666	571	253	318	1130	568	562	967	294	673	الشرقية
Kalyubia	6866	131	6735	1165	8	1157	1260	10	1250	424	-	424	1987	106	1881	2030	7	2023	القليوبية
Kafr EL-sheikh	4172	2390	1782	699	474	225	645	302	343	608	355	253	1096	590	506	1124	669	455	كفر الشيخ
Gharbia	3154	1319	1835	616	369	247	535	117	418	496	200	296	741	371	370	766	262	504	الغربية
Menoufia	2643	1031	1612	429	395	34	622	67	555	182	-	182	1044	541	503	366	28	338	المنوفية
Behera	4872	261	4611	625	129	496	1818	34	1784	478	-	478	729	67	662	1222	31	1191	البحيرة
Ismailia	2800	576	2224	250	112	138	890	21	869	144	31	113	593	412	181	923	-	923	الإسماعيلية
Giza	1820	534	1286	220	101	119	232	48	184	286	109	177	718	267	451	364	9	355	الجيزة
Beni-Suef	4493	-	4493	724	-	724	887	-	887	870	-	870	908	-	908	1104	-	1104	بنى سويف
Fayoum	1824	-	1824	235	-	235	414	-	414	229	-	229	547	-	547	399	-	399	الفيوم
Menia	7567	7	7560	1470	-	1470	1658	-	1658	1510	-	1510	1235	7	1228	1694	-	1694	المنيا
Asyout	5395	969	4426	783	230	553	1166	111	1055	632	38	594	1265	287	978	1549	303	1246	أسيوط
Suhag	1950	61	1889	385	29	356	500	-	500	291	-	291	369	32	337	405	-	405	سوهاج
Qena	5893	192	5701	655	37	618	1117	3	1114	1211	-	1211	1425	152	1273	1485	-	1485	قنا
Luxor	1247	159	1088	36	20	16	306	-	306	125	2	123	672	137	535	108	-	108	الأقصر
Aswan	1222	31	1191	122	14	108	533	-	533	205	-	205	186	12	174	176	5	171	أسوان
Red sea	18	-	18	-	-	-	18	-	18	-	-	-	-	-	-	-	-	-	البحر الأحمر
ElWdi El Gidid	784	317	467	114	59	55	168	38	130	274	103	171	138	117	21	90	-	90	الوادى الجديد
Matrouh	368	69	299	-	-	-	368	69	299	-	-	-	-	-	-	-	-	-	مطروح
North Sinai	318	39	279	-	-	-	46	4	42	60	3	57	142	20	122	70	12	58	شمال سيناء
South Sinai	80	20	60	-	-	-	13	-	13	40	9	31	27	11	16	-	-	-	جنوب سيناء

الفصل السابع

أعداد المعاهد - الفصول - التلاميذ - المدرسين بالتعليم الأزهرى

للعام الدراسي ٢٠٢١/٢٠٢٠

Chapter Seven

Number of Institutes, Classes, pupils, Teachers Al Azhar

Educational during 2020/2021

أولاً : أعداد المعاهد - الفصول - التلاميذ - المدرسين وفقاً للمحافظة والنوع

First: Numbers of Institutes Classes Publis Teachers according to
governorate and gender

جدول رقم (٦٨) أعداد المعاهد والفصول والتلاميذ والمدرسين لمرحلة ما قبل الابتدائي الأزهرى وفقاً للمحافظة والنوع للعام الدراسي ٢٠٢٠/٢٠٢١

Table (68) No. of Institutes, Classes, publis and Teachers for pre-primary Al-Azhari accordance governorate and gender for the academic year 2020/2021

Statement	%		No. of teacher اعداد المدرسين			No. of publis أعداد التلاميذ			اعداد الفصول No. of classes	اعداد المعاهد No. Of Institutes	البيان
	المدرسين teachers	التلاميذ publis	جملة/ Total	اناث/ females	ذكور/ Males	جملة/ Total	اناث/ females	ذكور/ Males			
Total	100	100	4311	4032	279	132738	63924	68814	4894	1548	الإجمالي
Cairo	27.3	15.1	1175	1154	21	20109	9968	10141	610	119	القاهرة
Alexandria	4.1	4.4	177	176	1	5824	2818	3006	128	30	الإسكندرية
Port Said	0.4	0.4	19	19	-	534	323	211	15	6	بورسعيد
Sues	0.7	1.3	29	28	1	1775	789	986	49	12	السويس
Damietta	1.9	2.4	82	82	-	3156	1501	1655	104	29	دمياط
Dakahlia	6.2	6.7	266	255	11	8904	4228	4676	391	150	الدقهلية
Sharkia	11.5	9.3	494	412	82	12292	5799	6493	529	189	الشرقية
Kalyubia	2.1	3.1	89	86	3	4115	1933	2182	136	46	القليوبية
Kafr EL-sheikh	1.0	2.6	43	43	-	3425	1599	1826	171	71	كفر الشيخ
Gharbia	5.9	5.0	256	235	21	6669	3140	3529	278	105	الغربية
Menoufia	4.0	3.8	172	172	-	5025	2455	2570	209	85	المنوفية
Behera	2.8	6.2	121	115	6	8178	3745	4433	312	118	البحيرة
Ismailia	2.2	1.6	93	86	7	2145	1053	1092	78	29	الإسماعيلية
Giza	8.6	6.9	371	330	41	9179	4627	4552	290	37	الجيزة
Beni-Suef	0.9	3.2	38	37	1	4213	2049	2164	143	53	بنى سويف
Fayoum	1.7	3.1	73	71	2	4136	2035	2101	147	49	الفيوم
Menia	3.0	3.9	128	127	1	5136	2483	2653	172	57	المنيا
Asyout	4.5	4.7	194	158	36	6199	2916	3283	227	45	أسيوط
Suhag	2.3	4.8	99	99	-	6327	3060	3267	256	85	سوهاج
Qena	1.2	3.9	50	50	-	5166	2453	2713	193	65	قنا
Luxor	3.5	2.8	150	124	26	3656	1814	1842	147	48	الأقصر
Aswan	1.5	1.4	64	52	12	1819	880	939	76	26	أسوان
Red Sea	0.6	1.2	25	23	2	1640	774	866	57	9	البحر الأحمر
ElWdi El Gidid	1.0	0.4	41	38	3	579	274	305	42	21	الوادى الجديد
Matrouh	0.3	1.0	14	12	2	1289	634	655	49	23	مطروح
North Sinai	0.5	0.5	21	21	-	716	328	388	51	26	شمال سيناء
South Sinai	0.6	0.4	27	27	-	532	246	286	34	15	جنوب سيناء

Table (69) No. of Institutes, Classes, publis and Teachers of the Azhar Primary Stage According to Governorate and Gender for the Academic Year 2020/2021

Statement	%		اعداد المدرسين No. of teacher			أعداد التلاميذ No. of publis			اعداد الفصول No. of classes	اعداد المعاهد No. Of Institutes	البيان
	المدرسين teachers	التلاميذ publis	جمله/ Total	اناث/ females	ذكور/ Males	جمله/ Total	اناث/ females	ذكور/ Males			
Total	100	100	72209	35757	36452	1022492	487960	534532	43547	3635	الإجمالي
Cairo	7.7	7.3	5569	3900	1669	74768	38599	36169	2621	149	القاهرة
Alexandria	2.1	2.7	1549	1030	519	27436	13452	13984	914	57	الإسكندرية
Port Said	0.5	0.4	394	262	132	3818	2193	1625	152	15	بورسعيد
Sues	0.6	0.6	432	335	97	5830	2968	2862	195	15	السويس
Damietta	1.5	1.4	1087	649	438	14202	6825	7377	676	52	دمياط
Dakahlia	9.9	7.1	7118	4095	3023	72198	34305	37893	3629	321	الدقهلية
Sharkia	11.4	9.6	8242	3831	4411	98131	44981	53150	4613	433	الشرقية
Kalyubia	3.4	3.7	2444	1173	1271	38176	18356	19820	1451	132	القليوبية
Kafr EL-sheikh	5.4	3.7	3914	1585	2329	37631	16809	20822	2092	229	كفر الشيخ
Gharbia	9.5	5.9	6835	3696	3139	60184	28121	32063	3137	258	الغربية
Menoufia	5.0	3.5	3585	2003	1582	36171	17344	18827	1682	170	المنوفية
Behera	6.0	8.9	4365	1577	2788	90993	39414	51579	3581	286	البحيرة
Ismailia	1.5	1.4	1085	617	468	14784	7137	7647	768	88	الإسماعيلية
Giza	4.3	9.5	3117	1703	1414	97206	50624	46582	3096	166	الجيزة
Beni-Suef	1.8	3.3	1335	600	735	33685	15211	18474	1295	112	بنى سويف
Fayoum	1.9	3.5	1380	459	921	35896	17506	18390	1265	99	الفيوم
Menia	3.1	4.9	2272	999	1273	49968	23130	26838	2193	164	المنيا
Asyout	4.7	5.3	3373	1698	1675	54463	25295	29168	2123	141	أسيوط
Suhag	8.4	7.8	6085	2133	3952	79599	38751	40848	3355	279	سوهاج
Qena	4.3	4.5	3070	1262	1808	45668	21956	23712	2075	158	قنا
Luxor	1.8	1.5	1291	562	729	15604	7596	8008	673	59	الأقصر
Aswan	1.6	1.3	1124	517	607	13792	6320	7472	698	75	أسوان
Rad Sea	0.6	0.4	419	209	210	3884	1897	1987	185	16	البحر الأحمر
ElWdi El Gidid	0.6	0.2	458	259	199	2040	953	1087	211	34	الوادى الجديد
Matrouh	0.8	1.0	574	217	357	9816	4939	4877	381	48	مطروح
North Sinai	0.9	0.4	617	224	393	4197	2084	2113	308	53	شمال سيناء
South Sinai	0.7	0.2	475	162	313	2352	1194	1158	178	26	جنوب سيناء

Table (70) No. of institutes, classes, publis and teachers of Azhar preparatory stage of according to governorate and gender for the academic year 2020/2021

Statement	%		اعداد المدرسين			أعداد التلاميذ			اعداد الفصول No. of classes	اعداد المعاهد No. Of Institutes	البيان
	المدرسين teachers	التلاميذ publis	جمله/ Total	اناث/ females	ذكور/ Males	جمله/ Total	اناث/ females	ذكور/ Males			
Total	100	100	42505	16980	25525	401835	185755	216080	21539	3508	الإجمالي
Cairo	7.4	6.8	3161	1833	1328	27183	13978	13205	1234	143	القاهرة
Alexandria	1.9	1.9	792	442	350	7636	3687	3949	375	51	الإسكندرية
Port Said	0.4	0.4	172	100	72	1612	917	695	85	12	بورسعيد
Sues	0.4	0.5	174	124	50	1826	924	902	84	14	السويس
Damietta	1.6	1.4	667	316	351	5791	2797	2994	355	54	دمياط
Dakahlia	10.0	7.9	4264	1838	2426	31772	15213	16559	1965	348	الدقهلية
Sharkia	11.9	11.0	5055	1817	3238	44348	19454	24894	2445	453	الشرقية
Kalyubia	3.7	3.2	1583	642	941	12752	5922	6830	575	134	القليوبية
Kafr EL-sheikh	4.7	5.1	1984	760	1224	20555	8730	11825	1133	168	كفر الشيخ
Gharbia	9.1	6.8	3874	1395	2479	27327	12495	14832	1734	247	الغربية
Menoufia	5.5	3.5	2332	998	1334	13889	6537	7352	944	187	المنوفية
Behera	6.5	8.9	2775	965	1810	35586	14651	20935	1676	231	البحيرة
Ismailia	1.4	1.4	574	324	250	5744	2620	3124	346	64	الإسماعيلية
Giza	3.9	7.8	1664	680	984	31180	17045	14135	1206	172	الجيزة
Beni-Suef	2.2	3.4	916	367	549	13724	6049	7675	587	115	بنى سويف
Fayoum	1.8	3.0	772	397	375	12207	5789	6418	509	91	الفيوم
Menia	3.0	4.0	1275	524	751	15998	7088	8910	936	160	المنيا
Asyout	3.5	4.3	1486	569	917	17346	7769	9577	856	119	أسيوط
Suhag	8.7	9.1	3714	1088	2626	36453	16492	19961	1880	201	سوهاج
Qena	4.3	4.6	1808	515	1293	18399	8175	10224	1026	143	قنا
Luxor	2.2	1.7	923	308	615	6840	3345	3495	411	70	الأقصر
Aswan	1.9	1.4	797	338	459	5446	2317	3129	371	77	أسوان
Red Sea	0.6	0.3	257	105	152	1292	633	659	107	22	البحر الأحمر
ElWdi El Gidid	0.7	0.3	315	157	158	1059	508	551	150	58	الوادى الجديد
Matrouh	0.6	0.7	273	86	187	2982	1225	1757	192	54	مطروح
North Sinai	1.1	0.5	464	153	311	1834	897	937	210	70	شمال سيناء
South Sinai	1.0	0.3	434	139	295	1054	498	556	147	50	جنوب سيناء

Table (71) No. of Institutes, Classes, publis and Teachers of Azhar secondary School According to Governorate and Gender for the Academic Year 2020/2021

Statement	%		اعداد المدرسين			أعداد التلاميذ			اعداد الفصول No. of classes	اعداد المعاهد No. Of Institutes	البيان
	المدرسين teachers	التلاميذ publis	جمله/ Total	اناث/ females	ذكور/ Males	جمله/ Total	اناث/ females	ذكور/ Males			
Total	100	100	38835	13972	24863	336448	150713	185735	18941	2314	الإجمالي
Cairo	7.8	6.4	3016	1589	1427	21599	11106	10493	998	104	القاهرة
Alexandria	1.6	1.6	626	301	325	5456	2608	2848	277	29	الإسكندرية
Port Said	0.6	0.4	225	126	99	1261	716	545	72	10	بورسعيد
Sues	0.4	0.4	144	78	66	1184	627	557	62	11	السويس
Damietta	1.6	1.4	603	253	350	4581	2136	2445	288	37	دمياط
Dakahlia	10.7	7.9	4144	1673	2471	26421	12355	14066	1838	260	الدقهلية
Sharkia	12.2	13.4	4748	1515	3233	45102	19278	25824	2488	315	الشرقية
Kalyubia	3.1	2.9	1187	462	725	9702	4549	5153	498	82	القليوبية
Kafr EL-sheikh	5.7	6.4	2219	662	1557	21566	8976	12590	1174	94	كفر الشيخ
Gharbia	10.1	7.1	3913	1401	2512	23923	10806	13117	1580	167	الغربية
Menoufia	6.2	3.6	2417	984	1433	12198	5567	6631	925	133	المنوفية
Behera	5.9	8.4	2303	640	1663	28395	11244	17151	1402	128	البحيرة
Ismailia	1.2	1.5	447	212	235	5071	2135	2936	305	40	الإسماعيلية
Giza	3.3	6.3	1264	466	798	21121	11308	9813	855	108	الجيزة
Beni-Suef	1.7	3.0	671	214	457	10252	4355	5897	423	70	بنى سويف
Fayoum	1.3	2.7	512	195	317	9105	4076	5029	401	51	الفيوم
Menia	2.5	3.7	977	311	666	12416	5144	7272	702	87	المنيا
Asyout	3.3	3.5	1290	463	827	11767	5299	6468	645	91	أسيوط
Suhag	8.1	9.3	3160	932	2228	31197	13689	17508	1656	150	سوهاج
Qena	4.8	5.2	1859	437	1422	17527	7365	10162	1027	103	قنا
Luxor	2.9	1.9	1122	331	791	6409	3113	3296	416	54	الأقصر
Aswan	1.9	1.3	753	250	503	4246	1743	2503	333	49	أسوان
Red Sea	0.8	0.3	319	139	180	961	486	475	103	22	البحر الأحمر
ElWdi El Gidid	0.6	0.3	228	111	117	1043	492	551	94	22	الوادى الجديد
Matrouh	0.5	0.5	195	76	119	1527	524	1003	109	31	مطروح
North Sinai	0.8	0.5	317	113	204	1582	652	930	138	30	شمال سيناء
South Sinai	0.5	0.2	176	38	138	836	364	472	132	36	جنوب سيناء

جدول رقم (٧٢) أعداد التلاميذ المقيدون بالثانوى الأزهرى وفقاً للشعب (علمى . أدبى . شعبة اسلامية) والحفاظة للعام الدراسى ٢٠٢٠/٢٠٢١

Table (72) No. of publis enrolled in Al-Azhari secondary according to division (scientific - literature - Islamic Division) and governorate for the academic year 2020/2021

Statement	%			الإجمالى Total			شعبة اسلامية Islamic Division			أدبى literary			علمى scientific			البيان
	اسلامية Islamic	أدبى literary	علمى scientific	جملة/ Total	اناث/ females	ذكور/ Males	جملة/ Total	اناث/ females	ذكور/ Males	جملة/ Total	اناث/ females	ذكور/ Males	جملة/ Total	اناث/ females	ذكور/ Males	
Total	=	65.3	34.7	336448	150713	185735	21	-	21	219840	97028	122812	116587	53685	62902	الإجمالى
Cairo	-	53.0	47.0	21599	11106	10493	-	-	-	11451	5924	5527	10148	5182	4966	القاهرة
Alexandria	-	56.3	43.7	5456	2608	2848	-	-	-	3074	1499	1575	2382	1109	1273	الإسكندرية
Port Said	0.1	60.8	39.1	1261	716	545	1	-	1	767	482	285	493	234	259	بورسعيد
Sues	-	57.1	42.9	1184	627	557	-	-	-	676	394	282	508	233	275	السويس
Damietta	0.1	51.2	48.7	4581	2136	2445	5	-	5	2347	1039	1308	2229	1097	1132	دمياط
Dakahlia	=	59.0	40.9	26421	12355	14066	4	-	4	15600	7063	8537	10817	5292	5525	الدقهلية
Sharkia	-	63.0	37.0	45102	19278	25824	-	-	-	28405	11810	16595	16697	7468	9229	الشرقية
Kalyubia	-	66.9	33.1	9702	4549	5153	-	-	-	6492	3179	3313	3210	1370	1840	القليوبية
Kafr EL-sheikh	-	60.4	39.6	21566	8976	12590	-	-	-	13033	5247	7786	8533	3729	4804	كفر الشيخ
Gharbia	-	52.8	47.2	23923	10806	13117	-	-	-	12632	5522	7110	11291	5284	6007	الغربية
Menoufia	-	60.5	39.5	12198	5567	6631	-	-	-	7375	3388	3987	4823	2179	2644	المنوفية
Behera	=	52.8	47.2	28395	11244	17151	9	-	9	14985	5808	9177	13401	5436	7965	البحيرة
Ismailia	-	74.1	25.9	5071	2135	2936	-	-	-	3757	1536	2221	1314	599	715	الإسماعيلية
Giza	-	67.6	32.4	21121	11308	9813	-	-	-	14276	7758	6518	6845	3550	3295	الجيزة
Beni-Suef	-	74.1	25.9	10252	4355	5897	-	-	-	7595	3066	4529	2657	1289	1368	بنى سويف
Fayoum	-	76.2	23.8	9105	4076	5029	-	-	-	6940	3143	3797	2165	933	1232	الفيوم
Menia	-	79.7	20.3	12416	5144	7272	-	-	-	9900	4012	5888	2516	1132	1384	المنيا
Asyout	-	80.2	19.8	11767	5299	6468	-	-	-	9442	4055	5387	2325	1244	1081	أسيوط
Suhag	-	83.1	16.9	31197	13689	17508	-	-	-	25933	11562	14371	5264	2127	3137	سوهاج
Qena	-	77.0	23.0	17527	7365	10162	-	-	-	13494	5596	7898	4033	1769	2264	قنا
Luxor	-	69.5	30.5	6409	3113	3296	-	-	-	4455	2066	2389	1954	1047	907	الأقصر
Aswan	=	70.0	29.9	4246	1743	2503	2	-	2	2973	1129	1844	1271	614	657	أسوان
Red Sea	-	67.7	32.3	961	486	475	-	-	-	651	334	317	310	152	158	البحر الأحمر
ElWdi El Gidid	-	73.5	26.5	1043	492	551	-	-	-	767	351	416	276	141	135	الوادى الجديد
Matrouh	-	76.7	23.3	1527	524	1003	-	-	-	1171	379	792	356	145	211	مطروح
North Sinai	-	66.4	33.6	1582	652	930	-	-	-	1050	440	610	532	212	320	شمال سيناء
South Sinai	-	71.7	28.3	836	364	472	-	-	-	599	246	353	237	118	119	جنوب سيناء

جدول رقم (٧٣) أعداد المعاهد والفصول والتلاميذ والمدرسين لمرحلة القراءات وفقاً للمحافظة والنوع للعام الدراسي ٢٠٢٠/٢٠٢١

Table (73) No. of institutes, classes, publis and teachers for kaart stage according to governorate and gender for the academic year 2020/2021

Statement	%		اعداد المدرسين No. of teacher			أعداد التلاميذ No. of publis			اعداد الفصول No. of classes	اعداد المعاهد No. Of Institutes	البيان
	المدرسين teachers	التلاميذ publis	جمله Total	اناث/ females	ذكور/ Males	جمله Total	اناث/ females	ذكور/ Males			
Total	100	100	1009	330	679	8473	4288	4185	725	118	الإجمالي
Cairo	5.1	14.8	51	11	40	1254	675	579	19	2	القاهرة
Alexandria	1.9	6.1	19	12	7	516	342	174	16	2	الإسكندرية
Port Said	-	0.7	1	-	1	60	42	18	13	2	بورسعيد
Sues	-	0.3	-	-	-	26	9	17	9	2	السويس
Damietta	1.2	2.3	12	5	7	197	80	117	16	2	دمياط
Dakahlia	16.6	5.0	167	44	123	420	184	236	75	14	الدقهلية
Sharkia	2.9	8.7	29	2	27	738	292	446	87	16	الشرقية
Kalyubia	0.7	3.2	7	-	7	275	99	176	16	2	القليوبية
Kafr EL-sheikh	1.8	2.3	18	8	10	195	109	86	16	2	كفر الشيخ
Gharbia	6.1	3.8	62	26	36	320	152	168	16	2	الغربية
Menoufia	0.1	4.9	1	-	1	417	186	231	28	6	المنوفية
Behera	11.0	6.5	111	38	73	549	229	320	38	5	البحيرة
Ismailia	-	2.0	-	-	-	168	101	67	24	4	الإسماعيلية
Giza	5.9	10.8	60	11	49	913	530	383	51	6	الجيزة
Beni-Suef	0.2	2.3	2	-	2	199	107	92	20	3	بنى سويف
Fayoum	3.1	7.7	31	13	18	654	339	315	26	3	الفيوم
Menia	7.3	5.6	74	20	54	475	225	250	41	6	المنيا
Asyout	8.4	2.7	85	28	57	231	110	121	40	7	أسيوط
Subag	12.3	2.4	124	79	45	200	118	82	35	6	سوهاج
Qena	3.5	2.7	35	17	18	228	140	88	33	6	قنا
Luxor	5.0	1.3	50	13	37	107	65	42	27	5	الأقصر
Aswan	5.2	1.2	52	3	49	103	50	53	25	4	أسوان
Red Sea	0.1	0.6	1	-	1	53	33	20	14	2	البحر الأحمر
ElWdi El Gidid	1.1	0.1	11	-	11	10	-	10	5	3	الوادى الجديد
Matrouh	-	1.3	-	-	-	114	48	66	16	2	مطروح
North Sinai	0.1	0.4	1	-	1	37	20	17	13	2	شمال سيناء
South Sinai	0.5	0.2	5	-	5	14	3	11	6	2	جنوب سيناء

ثانياً : أعداد المعاهد - الفصول - التلاميذ - المدرسين - وفقاً للتبعية والمحافظات والنوع

Second: Number of institutes - Classes - pupils- teachers
according to follow on to governorates and gender

جدول رقم (٧٤) أعداد المعاهد والفصول والتلاميذ والمدرسين لمرحلة ما قبل الإبتدائي الأزهرى (حكومى . خاص) وفقاً للمحافظة والنوع للعام الدراسى ٢٠٢٠/٢٠٢١

Table (74) No. of institutes, classes publis and teachers pre-primary stage (private - government) according to governorate and gender for the academic year 2020/2021

Statement	No. of teachers اعداد المدرسين						No. of publis أعداد التلاميذ						No. Of classes اعداد الفصول			No. Of Institutes اعداد المعاهد			البيان
	Private خاص			governmental حكومى			Private خاص			governmental حكومى			Total	Private	governmental	Total	Private	governmental	
	/جمله/ Total	/اناث/ females	/ذكور/ Males	/جمله/ Total	/اناث/ females	/ذكور/ Males	/جمله/ Total	/اناث/ females	/ذكور/ Males	/جمله/ Total	/اناث/ females	/ذكور/ Males							
Total	1436	1347	89	2875	2685	190	12464	5900	6564	120274	58024	62250	4894	539	4355	1548	79	1469	الإجمالى
Cairo	807	791	16	368	363	5	5617	2705	2912	14492	7263	7229	610	257	353	119	47	72	القاهرة
Alexandria	104	104	-	73	72	1	827	376	451	4997	2442	2555	128	40	88	30	4	26	الإسكندرية
Port Said	-	-	-	19	19	-	-	-	-	534	323	211	15	-	15	6	-	6	بورسعيد
Sues	-	-	-	29	28	1	-	-	-	1775	789	986	49	-	49	12	-	12	السويس
Damietta	-	-	-	82	82	-	-	-	-	3156	1501	1655	104	-	104	29	-	29	دمياط
Dakahlia	-	-	-	266	255	11	-	-	-	8904	4228	4676	391	-	391	150	-	150	الدقهلية
Sharkia	41	33	8	453	379	74	237	114	123	12055	5685	6370	529	13	516	189	2	187	الشرقية
Kalyubia	13	12	1	76	74	2	80	37	43	4035	1896	2139	136	5	131	46	2	44	القليوبية
Kafr EL-sheikh	-	-	-	43	43	-	-	-	-	3425	1599	1826	171	-	171	71	-	71	كفر الشيخ
Gharbia	-	-	-	256	235	21	-	-	-	6669	3140	3529	278	-	278	105	-	105	الغربية
Menoufia	-	-	-	172	172	-	-	-	-	5025	2455	2570	209	-	209	85	-	85	المنوفية
Behera	-	-	-	121	115	6	-	-	-	8178	3745	4433	312	-	312	118	-	118	البحيرة
Ismailia	-	-	-	93	86	7	-	-	-	2145	1053	1092	78	-	78	29	-	29	الإسماعيلية
Giza	272	233	39	99	97	2	2762	1322	1440	6417	3305	3112	290	118	172	37	15	22	الجيزة
Beni-Suef	-	-	-	38	37	1	-	-	-	4213	2049	2164	143	-	143	53	-	53	بنى سويف
Fayoum	41	41	-	32	30	2	540	270	270	3596	1765	1831	147	10	137	49	1	48	الفيوم
Menia	64	63	1	64	64	-	776	377	399	4360	2106	2254	172	25	147	57	3	54	المنيا
Asyout	94	70	24	100	88	12	1542	655	887	4657	2261	2396	227	67	160	45	4	41	أسيوط
Suhag	-	-	-	99	99	-	-	-	-	6327	3060	3267	256	-	256	85	-	85	سوهاج
Qena	-	-	-	50	50	-	-	-	-	5166	2453	2713	193	-	193	65	-	65	قنا
Luxor	-	-	-	150	124	26	83	44	39	3573	1770	1803	147	4	143	48	1	47	الأقصر
Aswan	-	-	-	64	52	12	-	-	-	1819	880	939	76	-	76	26	-	26	أسوان
Red Sea	-	-	-	25	23	2	-	-	-	1640	774	866	57	-	57	9	-	9	البحر الأحمر
ElWdi El Gidid	-	-	-	41	38	3	-	-	-	579	274	305	42	-	42	21	-	21	الوادى الجديد
Matrouh	-	-	-	14	12	2	-	-	-	1289	634	655	49	-	49	23	-	23	مطروح
North Sinai	-	-	-	21	21	-	-	-	-	716	328	388	51	-	51	26	-	26	شمال سيناء
South Sinai	-	-	-	27	27	-	-	-	-	532	246	286	34	-	34	15	-	15	جنوب سيناء

جدول رقم (٧٥) أعداد المعاهد والفصول والتلاميذ والمدرسين لمرحلة الإبتدائي الأزهرى (حكومى . خاص) وفقاً للمحافظة والنوع للعام الدراسى ٢٠٢١/٢٠٢٠

Table (75) No. of Institutes, classes publis and Teachers Azhar Primary Stage (Governmental - Private) According to Governorate and Gender Academic Year 2020/2021

Statement	No. of teachers اعداد المدرسين						No. of publis أعداد التلاميذ						No. Of classes اعداد الفصول			No. Of Institutes اعداد المعاهد			البيان
	Private خاص			governmental حكومى			Private خاص			governmental حكومى			Total	Private	governmental	Total	Private	governmental	
	Total جمله	females اناث	ذكور Males	Total جمله	اناث females	ذكور Males	Total جمله	اناث females	ذكور Males	Total جمله	اناث females	ذكور Males							
Total	3944	2911	1033	68265	32846	35419	43202	21143	22059	979290	466817	512473	43547	1809	41738	3635	85	3550	الإجمالى
Cairo	2478	1881	597	3091	2019	1072	21374	10926	10448	53394	27673	25721	2621	945	1676	149	51	98	القاهرة
Alexandria	186	154	32	1363	876	487	2090	1036	1054	25346	12416	12930	914	97	817	57	4	53	الإسكندرية
Port Said	-	-	-	394	262	132	-	-	-	3818	2193	1625	152	-	152	15	-	15	بورسعيد
Sues	-	-	-	432	335	97	-	-	-	5830	2968	2862	195	-	195	15	-	15	السويس
Damietta	-	-	-	1087	649	438	-	-	-	14202	6825	7377	676	-	676	52	-	52	دمياط
Dakahlia	-	-	-	7118	4095	3023	-	-	-	72198	34305	37893	3629	-	3629	321	-	321	الدقهلية
Sharkia	18	8	10	8224	3823	4401	543	260	283	97588	44721	52867	4613	31	4582	433	2	431	الشرقية
Kalyubia	75	57	18	2369	1116	1253	678	297	381	37498	18059	19439	1451	32	1419	132	2	130	القليوبية
Kafr EL-sheikh	-	-	-	3914	1585	2329	-	-	-	37631	16809	20822	2092	-	2092	229	-	229	كفر الشيخ
Gharbia	-	-	-	6835	3696	3139	-	-	-	60184	28121	32063	3137	-	3137	258	-	258	الغربية
Menoufia	-	-	-	3585	2003	1582	-	-	-	36171	17344	18827	1682	-	1682	170	-	170	المنوفية
Behera	-	-	-	4365	1577	2788	-	-	-	90993	39414	51579	3581	-	3581	286	-	286	البحيرة
Ismailia	-	-	-	1085	617	468	-	-	-	14784	7137	7647	768	-	768	88	-	88	الإسماعيلية
Giza	478	344	134	2639	1359	1280	9002	4446	4556	88204	46178	42026	3096	358	2738	166	15	151	الجيزة
Beni-Suef	-	-	-	1335	600	735	-	-	-	33685	15211	18474	1295	-	1295	112	-	112	بنى سويف
Fayoum	124	97	27	1256	362	894	1895	854	1041	34001	16652	17349	1265	58	1207	99	2	97	الفيوم
Menia	163	111	52	2109	888	1221	2287	1028	1259	47681	22102	25579	2193	79	2114	164	3	161	المنيا
Asyout	422	259	163	2951	1439	1512	4826	2040	2786	49637	23255	26382	2123	191	1932	141	5	136	أسيوط
Suhag	-	-	-	6085	2133	3952	-	-	-	79599	38751	40848	3355	-	3355	279	-	279	سوهاج
Qena	-	-	-	3070	1262	1808	-	-	-	45668	21956	23712	2075	-	2075	158	-	158	قنا
Luxor	-	-	-	1291	562	729	507	256	251	15097	7340	7757	673	18	655	59	1	58	الأقصر
Aswan	-	-	-	1124	517	607	-	-	-	13792	6320	7472	698	-	698	75	-	75	أسوان
Red Sea	-	-	-	419	209	210	-	-	-	3884	1897	1987	185	-	185	16	-	16	البحر الأحمر
ElWdi El Gidid	-	-	-	458	259	199	-	-	-	2040	953	1087	211	-	211	34	-	34	الوادى الجديد
Matrouh	-	-	-	574	217	357	-	-	-	9816	4939	4877	381	-	381	48	-	48	مطروح
North Sinai	-	-	-	617	224	393	-	-	-	4197	2084	2113	308	-	308	53	-	53	شمال سيناء
South Sinai	-	-	-	475	162	313	-	-	-	2352	1194	1158	178	-	178	26	-	26	جنوب سيناء

جدول رقم (٧٦) أعداد المعاهد والفصول والتلاميذ والمدرسين لمرحلة الإعدادية الأزهرى (حكومى . خاص) وفقاً للمحافظة والنوع للعام الدراسى ٢٠٢٠/٢٠٢١

Table (76) No. of Institutes, classes publis and Teachers for Azhar Preparatory Stage (Governmental - Private) According to Governorate and Gender Academic Year 2020/2021

Statement	No. of teachers اعداد المدرسين						No. of publis أعداد التلاميذ						No. Of classes اعداد الفصول			No. Of Institutes اعداد المعاهد			البيان
	Private خاص			governmental حكومى			Private خاص			governmental حكومى			Total	خاص Private	حكومى governmental	Total	خاص Private	حكومى governmental	
	جمله/ Total	اناث/ females	ذكور/ Males	جمله/ Total	اناث/ females	ذكور/ Males	جمله/ Total	اناث/ females	ذكور/ Males	جمله/ Total	اناث/ females	ذكور/ Males							
Total	1392	819	573	41113	16161	24952	6717	3683	3034	395118	182072	213046	21539	344	21195	3508	84	3424	الإجمالى
Cairo	1123	665	458	2038	1168	870	4609	2583	2026	22574	11395	11179	1234	235	999	143	58	85	القاهرة
Alexandria	52	35	17	740	407	333	117	117	-	7519	3570	3949	375	14	361	51	4	47	الإسكندرية
Port Said	-	-	-	172	100	72	-	-	-	1612	917	695	85	-	85	12	-	12	بورسعيد
Sues	-	-	-	174	124	50	-	-	-	1826	924	902	84	-	84	14	-	14	السويس
Damietta	-	-	-	667	316	351	-	-	-	5791	2797	2994	355	-	355	54	-	54	دمياط
Dakahlia	-	-	-	4264	1838	2426	-	-	-	31772	15213	16559	1965	-	1965	348	-	348	الدقهلية
Sharkia	-	-	-	5055	1817	3238	-	-	-	44348	19454	24894	2445	-	2445	453	-	453	الشرقية
Kalyubia	17	12	5	1566	630	936	61	61	-	12691	5861	6830	575	3	572	134	1	133	القليوبية
Kafr EL-sheikh	-	-	-	1984	760	1224	-	-	-	20555	8730	11825	1133	-	1133	168	-	168	كفر الشيخ
Gharbia	-	-	-	3874	1395	2479	-	-	-	27327	12495	14832	1734	-	1734	247	-	247	الغربية
Menoufia	-	-	-	2332	998	1334	-	-	-	13889	6537	7352	944	-	944	187	-	187	المنوفية
Behera	-	-	-	2775	965	1810	94	-	94	35492	14651	20841	1676	-	1676	231	-	231	البحيرة
Ismailia	-	-	-	574	324	250	-	-	-	5744	2620	3124	346	-	346	64	-	64	الإسماعيلية
Giza	101	64	37	1563	616	947	1073	629	444	30107	16416	13691	1206	56	1150	172	13	159	الجيزة
Beni-Suef	-	-	-	916	367	549	-	-	-	13724	6049	7675	587	-	587	115	-	115	بنى سويف
Fayoum	32	16	16	740	381	359	248	74	174	11959	5715	6244	509	10	499	91	2	89	الفيوم
Menia	-	-	-	1275	524	751	-	-	-	15998	7088	8910	936	-	936	160	-	160	المنيا
Asyout	67	27	40	1419	542	877	477	181	296	16869	7588	9281	856	23	833	119	5	114	أسيوط
Suhag	-	-	-	3714	1088	2626	-	-	-	36453	16492	19961	1880	-	1880	201	-	201	سوهاج
Qena	-	-	-	1808	515	1293	-	-	-	18399	8175	10224	1026	-	1026	143	-	143	قنا
Luxor	-	-	-	923	308	615	38	38	-	6802	3307	3495	411	3	408	70	1	69	الأقصر
Aswan	-	-	-	797	338	459	-	-	-	5446	2317	3129	371	-	371	77	-	77	أسوان
Red Sea	-	-	-	257	105	152	-	-	-	1292	633	659	107	-	107	22	-	22	البحر الأحمر
ElWdi El Gidid	-	-	-	315	157	158	-	-	-	1059	508	551	150	-	150	58	-	58	الوادى الجديد
Matrouh	-	-	-	273	86	187	-	-	-	2982	1225	1757	192	-	192	54	-	54	مطروح
North Sinai	-	-	-	464	153	311	-	-	-	1834	897	937	210	-	210	70	-	70	شمال سيناء
South Sinai	-	-	-	434	139	295	-	-	-	1054	498	556	147	-	147	50	-	50	جنوب سيناء

جدول رقم (٧٧) أعداد المعاهد والفصول والتلاميذ والمدرسين لمرحلة الثانوى الأزهرى (حكومى . خاص) وفقاً للمحافظة والنوع للعام الدراسى ٢٠٢٠/٢٠٢١

Table (77) No. of Institutes, classes publis and Teachers for Azhar Secondary stage (Governmental - Private) According to Governorate and Gender Academic Year 2020/2021

Statement	No. of teachers اعداد المدرسين						No. of publis أعداد التلاميذ						No. Of classes اعداد الفصول			No. Of Institutes اعداد المعاهد			البيان
	Private خاص			governmental حكومى			Private خاص			governmental حكومى			جمله Total	خاص Private	حكومى governmental	جمله Total	خاص Private	حكومى governmental	
	/جمله/ Total	/اناث/ females	/ذكور/ Males	/جمله/ Total	/اناث/ females	/ذكور/ Males	/جمله/ Total	/اناث/ females	/ذكور/ Males	/جمله/ Total	/اناث/ females	/ذكور/ Males							
Total	773	411	362	38062	13561	24501	2201	1247	954	334247	149466	184781	18941	204	18737	2314	48	2266	الإجمالي
Cairo	686	381	305	2330	1208	1122	1678	1086	592	19921	10020	9901	998	150	848	104	34	70	القاهرة
Alexandria	-	-	-	626	301	325	-	-	-	5456	2608	2848	277	-	277	29	-	29	الإسكندرية
Port Said	-	-	-	225	126	99	-	-	-	1261	716	545	72	-	72	10	-	10	بورسعيد
Sues	-	-	-	144	78	66	-	-	-	1184	627	557	62	-	62	11	-	11	السويس
Damietta	-	-	-	603	253	350	-	-	-	4581	2136	2445	1838	-	1838	260	-	260	دمياط
Dakahlia	-	-	-	4144	1673	2471	-	-	-	26421	12355	14066	288	-	288	37	-	37	الدقهلية
Sharkia	-	-	-	4748	1515	3233	-	-	-	45102	19278	25824	2488	-	2488	315	-	315	الشرقية
Kalyubia	-	-	-	1187	462	725	-	-	-	9702	4549	5153	498	-	498	82	-	82	القليوبية
Kafr EL-sheikh	-	-	-	2219	662	1557	-	-	-	21566	8976	12590	1174	-	1174	94	-	94	كفر الشيخ
Gharbia	-	-	-	3913	1401	2512	-	-	-	23923	10806	13117	1580	-	1580	167	-	167	الغربية
Menoufia	-	-	-	2417	984	1433	-	-	-	12198	5567	6631	925	-	925	133	-	133	المنوفية
Behera	-	-	-	2303	640	1663	-	-	-	28395	11244	17151	1402	-	1402	128	-	128	البحيرة
Ismailia	-	-	-	447	212	235	-	-	-	5071	2135	2936	305	-	305	40	-	40	الإسماعيلية
Giza	27	6	21	1237	460	777	270	87	183	20851	11221	9630	855	34	821	108	8	100	الجيزة
Beni-Suef	-	-	-	671	214	457	-	-	-	10252	4355	5897	423	-	423	72	2	70	بنى سويف
Fayoum	12	2	10	500	193	307	45	-	45	9060	4076	4984	401	3	398	51	1	50	الفيوم
Menia	-	-	-	977	311	666	-	-	-	12416	5144	7272	702	-	702	87	-	87	المنيا
Asyout	48	22	26	1242	441	801	186	52	134	11581	5247	6334	645	14	631	89	2	87	أسيوط
Suhag	-	-	-	3160	932	2228	-	-	-	31197	13689	17508	1656	-	1656	150	-	150	سوهاج
Qena	-	-	-	1859	437	1422	-	-	-	17527	7365	10162	1027	-	1027	103	-	103	قنا
Luxor	-	-	-	1122	331	791	22	22	-	6387	3091	3296	416	3	413	54	1	53	الأقصر
Aswan	-	-	-	753	250	503	-	-	-	4246	1743	2503	333	-	333	49	-	49	أسوان
Red Sea	-	-	-	319	139	180	-	-	-	961	486	475	103	-	103	22	-	22	البحر الأحمر
ElWdi El Gidid	-	-	-	228	111	117	-	-	-	1043	492	551	94	-	94	22	-	22	الوادى الجديد
Matrouh	-	-	-	195	76	119	-	-	-	1527	524	1003	109	-	109	31	-	31	مطروح
North Sinai	-	-	-	317	113	204	-	-	-	1582	652	930	138	-	138	30	-	30	شمال سيناء
South Sinai	-	-	-	176	38	138	-	-	-	836	364	472	132	-	132	36	-	36	جنوب سيناء

**ثالثاً : أعداد المعاهد - الفصول - التلاميذ - المدرسين - وفقاً لنوع المجتمع
(حضر- ريف) والمحافظة والنوع**

Third: Number of institutes - Classes - Teachers - pupils
according to the type of society (Urban - Rural) to
governorates and gender

جدول رقم (٧٨) أعداد المعاهد والفصول والتلاميذ والمدرسين لمرحلة ما قبل الابتدائي الأزهرى (حضر - ريف) وفقاً للمحافظة والنوع للعام الدراسى ٢٠٢٠/٢٠٢١

Table (78) No. of institutes, classes publis and teachersof Al-Azhari pre-primary stage (Rural - Urban) according to governorate and gender for the academic year 2020/2021

Statement	No. of teacher اعداد المدرسين						No. of publis أعداد التلاميذ						No. Of classes اعداد الفصول			No. Of Institutes اعداد المعاهد			البيان
	Rural ريف			Urban حضر			Rural ريف			Urban حضر			Total جمله	Rural ريف	Urban حضر	Total جمله	Rural ريف	Urban حضر	
	Total جمله	اناث/ females	ذكور/ Males	Total جمله	اناث/ females	ذكور/ Males	Total جمله	اناث/ females	ذكور/ Males	Total جمله	اناث/ females	ذكور/ Males							
Total	1580	1422	158	2731	2610	121	65708	31246	34462	67030	32678	34352	4894	2854	2040	1548	1128	420	الإجمالي
Cairo	-	-	-	1175	1154	21	-	-	-	20109	9968	10141	610	-	610	119	-	119	القاهرة
Alexandria	10	10	-	167	166	1	949	447	502	4875	2371	2504	128	25	103	30	11	19	الإسكندرية
Port Said	-	-	-	19	19	-	-	-	-	534	323	211	15	-	15	6	-	6	بورسعيد
Sues	7	6	1	22	22	-	367	188	179	1408	601	807	49	10	39	12	4	8	السويس
Damietta	22	22	-	60	60	-	1138	521	617	2018	980	1038	104	45	59	29	14	15	دمياط
Dakahlia	213	202	11	53	53	-	6663	3140	3523	2241	1088	1153	391	323	68	150	133	17	الدقهلية
Sharkia	352	296	56	142	116	26	9134	4289	4845	3158	1510	1648	529	422	107	189	163	26	الشرقية
Kalyubia	61	59	2	28	27	1	2870	1356	1514	1245	577	668	136	108	28	46	39	7	القليوبية
Kafr EL-sheikh	32	32	-	11	11	-	2664	1218	1446	761	381	380	171	143	28	71	64	7	كفر الشيخ
Gharbia	201	180	21	55	55	-	5056	2361	2695	1613	779	834	278	236	42	105	94	11	الغربية
Menoufia	132	132	-	40	40	-	3879	1877	2002	1146	578	568	209	177	32	85	74	11	المنوفية
Behera	82	76	6	39	39	-	6061	2794	3267	2117	951	1166	312	250	62	118	106	12	البحيرة
Ismailia	39	32	7	54	54	-	745	345	400	1400	708	692	78	42	36	29	20	9	الإسماعيلية
Giza	17	15	2	354	315	39	1827	956	871	7352	3671	3681	290	53	237	37	11	26	الجيزة
Beni-Suef	21	20	1	17	17	-	3085	1499	1586	1128	550	578	143	109	34	53	44	9	بنى سويف
Fayoum	27	26	1	46	45	1	2943	1405	1538	1193	630	563	147	116	31	49	42	7	الفيوم
Menia	40	40	-	88	87	1	3447	1655	1792	1689	828	861	172	121	51	57	46	11	المنيا
Asyout	74	63	11	120	95	25	2788	1353	1435	3411	1563	1848	227	98	129	45	29	16	أسيوط
Suhag	31	31	-	68	68	-	4145	1961	2184	2182	1099	1083	256	192	64	85	72	13	سوهاج
Qena	23	23	-	27	27	-	3468	1654	1814	1698	799	899	193	132	61	65	52	13	قنا
Luxor	135	109	26	15	15	-	2764	1379	1385	892	435	457	147	118	29	48	41	7	الأقصر
Aswan	13	3	10	51	49	2	455	224	231	1364	656	708	76	27	49	26	12	14	أسوان
Red Sea	-	-	-	25	23	2	22	12	10	1618	762	856	57	2	55	9	1	8	البحر الأحمر
ElWdi El Gidid	31	28	3	10	10	-	381	173	208	198	101	97	42	32	10	21	16	5	الوادى الجديد
Matrouh	4	4	-	10	8	2	408	213	195	881	421	460	49	27	22	23	15	8	مطروح
North Sinai	5	5	-	16	16	-	300	143	157	416	185	231	51	28	23	26	16	10	شمال سيناء
South Sinai	8	8	-	19	19	-	149	83	66	383	163	220	34	18	16	15	9	6	جنوب سيناء

جدول رقم (٧٩) أعداد المعاهد والفصول والتلاميذ والمدرسين لمرحلة الابتدائي الأزهرى (حضر . ريف) وفقاً للمحافظة والنوع للعام الدراسى ٢٠٢٠/٢٠٢١

Table (79) No. of Institutes, classes publis and Teachers for Azhar Primary Stage (Rural - Urban) According to Governorate and Gender for the Academic Year 2020/2021

Statement	No. of teacher اعداد المدرسين						No. of publis أعداد التلاميذ						No. Of classes اعداد الفصول			No. Of Institutes اعداد المعاهد			البيان
	Rural ريف			Urban حضر			Rural ريف			Urban حضر			Total	Rural	Urban	Total	Rural	Urban	
	Total /جملة	اناث/ females	ذكور/ Males	Total /جملة	اناث/ females	ذكور/ Males	Total /جملة	اناث/ females	ذكور/ Males	Total /جملة	اناث/ females	ذكور/ Males							
Total	50954	21755	29199	21255	14002	7253	729951	342788	387163	292541	145172	147369	43547	32522	11025	3635	2948	687	الإجمالي
Cairo	-	-	-	5569	3900	1669	-	-	-	74768	38599	36169	2621	-	2621	149	-	149	القاهرة
Alexandria	361	141	220	1188	889	299	11232	5339	5893	16204	8113	8091	914	348	566	57	28	29	الإسكندرية
Port Said	27	4	23	367	258	109	474	233	241	3344	1960	1384	152	24	128	15	2	13	بورسعيد
Sues	144	106	38	288	229	59	2169	1134	1035	3661	1834	1827	195	61	134	15	7	8	السويس
Damietta	634	326	308	453	323	130	7250	3494	3756	6952	3331	3621	676	390	286	52	37	15	دمياط
Dakahlia	6071	3375	2696	1047	720	327	61701	29333	32368	10497	4972	5525	3629	3154	475	321	290	31	الدقهلية
Sharkia	6747	2927	3820	1495	904	591	78818	35543	43275	19313	9438	9875	4613	3899	714	433	385	48	الشرقية
Kalyubia	1955	893	1062	489	280	209	29102	13942	15160	9074	4414	4660	1451	1138	313	132	111	21	القليوبية
Kafr EL-sheikh	3406	1257	2149	508	328	180	32872	14601	18271	4759	2208	2551	2092	1845	247	229	211	18	كفر الشيخ
Gharbia	5987	3134	2853	848	562	286	53608	24852	28756	6576	3269	3307	3137	2846	291	258	237	21	الغربية
Menoufia	2950	1563	1387	635	440	195	30437	14580	15857	5734	2764	2970	1682	1456	226	170	155	15	المنوفية
Behera	3698	1193	2505	667	384	283	77188	33359	43829	13805	6055	7750	3581	3087	494	286	259	27	البحيرة
Ismailia	646	299	347	439	318	121	8893	4218	4675	5891	2919	2972	768	501	267	88	64	24	الإسماعيلية
Giza	1759	835	924	1358	868	490	62156	32570	29586	35050	18054	16996	3096	2012	1084	166	118	48	الجيزة
Beni-Suef	1082	445	637	253	155	98	27599	12318	15281	6086	2893	3193	1295	1081	214	112	100	12	بنى سويف
Fayoum	1138	329	809	242	130	112	30068	14063	16005	5828	3443	2385	1265	1077	188	99	89	10	الفيوم
Menia	1764	643	1121	508	356	152	41942	19401	22541	8026	3729	4297	2193	1876	317	164	146	18	المنيا
Asyout	2302	1030	1272	1071	668	403	40601	19087	21514	13862	6208	7654	2123	1573	550	141	114	27	أسيوط
Suhag	5087	1518	3569	998	615	383	68700	33595	35105	10899	5156	5743	3355	2895	460	279	248	31	سوهاج
Qena	2397	781	1616	673	481	192	38077	18255	19822	7591	3701	3890	2075	1728	347	158	137	21	قنا
Luxor	910	369	541	381	193	188	10380	4974	5406	5224	2622	2602	673	468	205	59	43	16	الأقصر
Aswan	600	215	385	524	302	222	7413	3313	4100	6379	3007	3372	698	402	296	75	52	23	أسوان
Red Sea	35	1	34	384	208	176	211	102	109	3673	1795	1878	185	12	173	16	2	14	البحر الأحمر
ElWdi El Gidid	296	156	140	162	103	59	1311	585	726	729	368	361	211	155	56	34	27	7	الوادى الجديد
Matrouh	330	84	246	244	133	111	4451	2210	2241	5365	2729	2636	381	211	170	48	34	14	مطروح
North Sinai	358	73	285	259	151	108	2164	1095	1069	2033	989	1044	308	181	127	53	36	17	شمال سيناء
South Sinai	270	58	212	205	104	101	1134	592	542	1218	602	616	178	102	76	26	16	10	جنوب سيناء

جدول رقم (٨٠) أعداد المعاهد والفصول والتلاميذ والمدرسين لمرحلة الإعدادى الأزهرى (حضر . ريف) وفقاً للمحافظة والنوع للعام الدراسى ٢٠٢٠/٢٠٢١

Table (80) No. of Institutes, classes publis and Teachers for Azhar Preparatory Stage (Rural - Urban) According to Governorate and Gender for the Academic Year 2020/2021

Statement	No. of teacher اعداد المدرسين			No. of publis أعداد التلاميذ			No. Of classes اعداد الفصول			No. Of Institutes اعداد المعاهد			البيان						
	Rural ريف		Urban حضر	Rural ريف		Urban حضر	Rural ريف		Urban حضر	Rural ريف		Urban حضر							
	Total جمله	اناث/ females	ذكور/ Males	Total جمله	اناث/ females	ذكور/ Males	Total جمله	اناث/ females	ذكور/ Males	Total جمله	ريف Rural	حضر Urban		Total جمله	ريف Rural	حضر Urban			
Total	28799	9773	19026	13706	7207	6499	276031	125011	151020	125804	60744	65060	21539	15362	6177	3508	2778	730	الإجمالى
Cairo	-	-	-	3161	1833	1328	-	-	-	27183	13978	13205	1234	-	1234	143	-	143	القاهرة
Alexandria	178	60	118	614	382	232	2616	1123	1493	5114	2564	2550	375	133	242	51	24	27	الإسكندرية
Port Said	18	6	12	154	94	60	191	92	99	1421	825	596	85	11	74	12	3	9	بورسعيد
Sues	87	66	21	87	58	29	576	304	272	1250	620	630	84	30	54	14	9	5	السويس
Damietta	311	129	182	356	187	169	2100	1152	948	3691	1645	2046	355	152	203	54	30	24	دمياط
Dakahlia	3453	1422	2031	811	416	395	25957	12558	13399	5815	2655	3160	1965	1628	337	348	307	41	الدقهلية
Sharkia	4097	1358	2739	958	459	499	34685	14752	19933	9663	4702	4961	2445	2015	430	453	408	45	الشرقية
Kalyubia	1257	473	784	326	169	157	10622	4908	5714	2130	1014	1116	575	486	89	134	114	20	القليوبية
Kafr EL-sheikh	1556	540	1016	428	220	208	16124	6619	9505	4431	2111	2320	1133	907	226	168	145	23	كفر الشيخ
Gharbia	3413	1194	2219	461	201	260	24363	11406	12957	2964	1089	1875	1734	1572	162	247	231	16	الغربية
Menoufia	1853	753	1100	479	245	234	11487	5532	5955	2402	1005	1397	944	799	145	187	164	23	المنوفية
Behera	2072	647	1425	703	318	385	25607	10291	15316	9885	4360	5525	1676	1259	417	231	199	32	البحيرة
Ismailia	324	150	174	250	174	76	3102	1479	1623	2642	1141	1501	346	204	142	64	43	21	الإسماعيلية
Giza	1020	308	712	644	372	272	21369	11650	9719	9811	5395	4416	1206	824	382	172	129	43	الجيزة
Beni-Suef	730	265	465	186	102	84	10673	4939	5734	3051	1110	1941	587	472	115	115	101	14	بنى سويف
Fayoum	609	308	301	163	89	74	9517	4604	4913	2690	1185	1505	509	403	106	91	80	11	الفيوم
Menia	960	332	628	315	192	123	12375	5168	7207	3623	1920	1703	936	740	196	160	141	19	المنيا
Asyout	975	308	667	511	261	250	11548	4860	6688	5798	2909	2889	856	567	289	119	91	28	أسيوط
Suhag	2683	584	2099	1031	504	527	28575	12683	15892	7878	3809	4069	1880	1437	443	201	170	31	سوهاج
Qena	1378	337	1041	430	178	252	14064	6195	7869	4335	1980	2355	1026	811	215	143	122	21	قنا
Luxor	582	188	394	341	120	221	4208	2053	2155	2632	1292	1340	411	251	160	70	50	20	الأقصر
Aswan	434	141	293	363	197	166	2995	1180	1815	2451	1137	1314	371	204	167	77	49	28	أسوان
Red Sea	26	1	25	231	104	127	111	63	48	1181	570	611	107	12	95	22	4	18	البحر الأحمر
ElWdi El Gidid	206	92	114	109	65	44	619	279	340	440	229	211	150	112	38	58	48	10	الوادى الجديد
Matrouh	118	35	83	155	51	104	1193	458	735	1789	767	1022	192	111	81	54	36	18	مطروح
North Sinai	235	37	198	229	116	113	772	367	405	1062	530	532	210	132	78	70	48	22	شمال سيناء
South Sinai	224	39	185	210	100	110	582	296	286	472	202	270	147	90	57	50	32	18	جنوب سيناء

جدول رقم (٨١) أعداد المعاهد والفصول والتلاميذ والمدرسين لمرحلة الثانوى الأزهرى (حضر . ريف) وفقاً للمحافظة والنوع للعام الدراسى ٢٠٢٠/٢٠٢١

Table (81) No. of Institutes, classes publis and Teachers for Azhar High School (Rural - Urban) According to Governorate and Gender for the Academic Year 2020/2021

Statement	No. of teacher اعداد المدرسين						No. of publis أعداد التلاميذ						No. Of classes اعداد الفصول			No. Of Institutes اعداد المعاهد			البيان
	Rural ريف			Urban حضر			Rural ريف			Urban حضر			Total جمله	Rural ريف	Urban حضر	Total جمله	Rural ريف	Urban حضر	
	Total جمله	females اناث/	Males ذكور/	Total جمله	females اناث/	Males ذكور/	Total جمله	females اناث/	Males ذكور/	Total جمله	females اناث/	Males ذكور/							
Total	22617	6603	16014	16218	7369	8849	201028	88679	112349	135420	62034	73386	18941	12005	6936	2314	1686	628	الإجمالي
Cairo	-	-	-	3016	1589	1427	-	-	-	21599	11106	10493	998	-	998	104	-	104	القاهرة
Alexandria	112	28	84	514	273	241	1196	484	712	4260	2124	2136	277	69	208	29	12	17	الإسكندرية
Port Said	11	1	10	214	125	89	128	51	77	1133	665	468	72	6	66	10	2	8	بورسعيد
Sues	60	34	26	84	44	40	321	215	106	863	412	451	62	24	38	11	7	4	السويس
Damietta	175	64	111	428	189	239	952	476	476	3629	1660	1969	288	82	206	37	17	20	دمياط
Dakahlia	3165	1176	1989	979	497	482	20333	9473	10860	6088	2882	3206	1838	1479	359	260	221	39	الدقهلية
Sharkia	3403	998	2405	1345	517	828	32697	13654	19043	12405	5624	6781	2488	1908	580	315	268	47	الشرقية
Kalyubia	831	298	533	356	164	192	6302	3158	3144	3400	1391	2009	498	340	158	82	63	19	القليوبية
Kafr EL-sheikh	1529	347	1182	690	315	375	14843	6014	8829	6723	2962	3761	1174	827	347	94	72	22	كفر الشيخ
Gharbia	3172	1112	2060	741	289	452	19222	9534	9688	4701	1272	3429	1580	1332	248	167	151	16	الغربية
Menoufia	1707	634	1073	710	350	360	9489	4364	5125	2709	1203	1506	925	757	168	133	113	20	المنوفية
Behera	1262	287	975	1041	353	688	14463	5400	9063	13932	5844	8088	1402	746	656	128	94	34	البحيرة
Ismailia	129	50	79	318	162	156	1996	853	1143	3075	1282	1793	305	116	189	40	21	19	الإسماعيلية
Giza	671	158	513	593	308	285	12505	6506	5999	8616	4802	3814	855	512	343	108	71	37	الجيزة
Beni-Suef	395	114	281	276	100	176	5708	2485	3223	4544	1870	2674	423	255	168	70	55	15	بنى سويف
Fayoum	312	112	200	200	83	117	5016	2477	2539	4089	1599	2490	401	239	162	51	42	9	الفيوم
Menia	518	106	412	459	205	254	7050	2509	4541	5366	2635	2731	702	419	283	87	69	18	المنيا
Asyout	621	168	453	669	295	374	6602	2786	3816	5165	2513	2652	645	363	282	91	64	27	أسيوط
Suhag	1995	393	1602	1165	539	626	22361	9738	12623	8836	3951	4885	1656	1159	497	150	122	28	سوهاج
Qena	1227	225	1002	632	212	420	12072	5090	6982	5455	2275	3180	1027	722	305	103	83	20	قنا
Luxor	644	144	500	478	187	291	3969	1860	2109	2440	1253	1187	416	258	158	54	37	17	الأقصر
Aswan	296	56	240	457	194	263	1813	777	1036	2433	966	1467	333	153	180	49	28	21	أسوان
Red Sea	29	1	28	290	138	152	83	43	40	878	443	435	103	11	92	22	4	18	البحر الأحمر
ElWdi El Gidid	76	28	48	152	83	69	309	131	178	734	361	373	94	35	59	22	14	8	الوادى الجديد
Matrouh	41	8	33	154	68	86	375	109	266	1152	415	737	109	37	72	31	13	18	مطروح
North Sinai	148	47	101	169	66	103	757	297	460	825	355	470	138	83	55	30	21	9	شمال سيناء
South Sinai	88	14	74	88	24	64	466	195	271	370	169	201	132	73	59	36	22	14	جنوب سيناء

جدول رقم (٨٢) أعداد المعاهد والفصول والتلاميذ والمدرسين لمرحلة القراءات الأزهرية (حضر . ريف) وفقاً للمحافظة والنوع للعام الدراسي ٢٠٢٠/٢٠٢١

Table (82) No. of institutes classes, publis and teachers karrat Al-Azhar stage (Rural - Urban) according to governorate and gender for the academic year 2020/2021

Statement	No. of teacher اعداد المدرسين						No. of publis أعداد التلاميذ						No. Of classes اعداد الفصول			No. Of Institutes اعداد المعاهد			البيان
	Rural ريف			Urban حضر			Rural ريف			Urban حضر			Total	Rural	Urban	Total	Rural	Urban	
	جمله/ Total	اناث/ females	ذكور/ Males	جمله/ Total	اناث/ females	ذكور/ Males	جمله/ Total	اناث/ females	ذكور/ Males	جمله/ Total	اناث/ females	ذكور/ Males							
Total	68	8	60	941	322	619	701	305	396	7772	3983	3789	725	107	618	118	19	99	الإجمالي
Cairo	-	-	-	51	11	40	-	-	-	1254	675	579	19	-	19	2	-	2	القاهرة
Alexandria	-	-	-	-	-	-	-	-	-	516	342	174	16	-	16	2	-	2	الإسكندرية
Port Said	-	-	-	1	-	1	-	-	-	60	42	18	13	-	13	2	-	2	بورسعيد
Sues	-	-	-	-	-	-	-	-	-	26	9	17	9	-	9	2	-	2	السويس
Damietta	-	-	-	12	5	7	-	-	-	197	80	117	16	-	16	2	-	2	دمياط
Dakahlia	27	6	21	140	38	102	52	25	27	368	159	209	75	11	64	14	2	12	الدقهلية
Sharkia	5	-	5	24	2	22	277	96	181	461	196	265	87	44	43	16	8	8	الشرقية
Kalyubia	-	-	-	7	-	7	-	-	-	275	99	176	16	-	16	2	-	2	القليوبية
Kafr EL-sheikh	-	-	-	18	8	10	-	-	-	195	109	86	16	-	16	2	-	2	كفر الشيخ
Gharbia	-	-	-	62	26	36	-	-	-	320	152	168	16	-	16	2	-	2	الغربية
Menoufia	-	-	-	1	-	1	144	96	48	273	90	183	28	12	16	6	2	4	المنوفية
Behera	2	-	2	109	38	71	36	-	36	513	229	284	38	6	32	5	1	4	البحيرة
Ismailia	-	-	-	-	-	-	-	-	-	168	101	67	24	-	24	4	-	4	الإسماعيلية
Giza	13	-	13	47	11	36	125	38	87	788	492	296	51	18	33	6	3	3	الجيزة
Beni-Suef	1	-	1	1	-	1	17	-	17	182	107	75	20	4	16	3	1	2	بنى سويف
Fayoum	4	1	3	27	12	15	18	18	-	636	321	315	26	6	20	3	1	2	الفيوم
Menia	-	-	-	74	20	54	-	-	-	475	225	250	41	-	41	6	-	6	المنيا
Asyout	16	1	15	69	27	42	32	32	-	199	78	121	40	6	34	7	1	6	أسيوط
Suhag	-	-	-	124	79	45	-	-	-	200	118	82	35	-	35	6	-	6	سوهاج
Qena	-	-	-	35	17	18	-	-	-	228	140	88	33	-	33	6	-	6	قنا
Luxor	-	-	-	50	13	37	-	-	-	107	65	42	27	-	27	5	-	5	الأقصر
Aswan	-	-	-	52	3	49	-	-	-	103	50	53	25	-	25	4	-	4	أسوان
Red Sea	-	-	-	1	-	1	-	-	-	53	33	20	14	-	14	2	-	2	البحر الأحمر
ElWdi El Gidid	-	-	-	11	-	11	-	-	-	10	0	10	5	-	5	3	-	3	الوادي الجديد
Matrouh	-	-	-	19	12	7	-	-	-	114	48	66	16	-	16	2	-	2	مطروح
North Sinai	-	-	-	1	-	1	-	-	-	37	20	17	13	-	13	2	-	2	شمال سيناء
South Sinai	-	-	-	5	-	5	-	-	-	14	3	11	6	-	6	2	-	2	جنوب سيناء

الفصل الثامن

**أعداد الناجحين فى الشهادات العامة بالتعليم الأزهرى
للعام الدراسى ٢٠٢١/٢٠٢٠ وفقاً للمحافظة والنوع**

Chapter Eight


**Number of successful public certificates in Al Azhar education for the
academic year 2020/2021 according to governorates and gender**

Table (83) No. of Successful student Primary School in Al - Azhar according to Governorate and Gender for the academic year 2020/2021

Statement	%			الأعداد Numbers			البيان
	Total / جملة	females / اناث	Males / ذكور	Total / جملة	females / اناث	Males / ذكور	
Total	100	47.4	52.6	137541	65232	72309	الإجمالي
Cairo	7.6	52.5	47.5	10410	5467	4943	القاهرة
Alexandria	2.4	47.6	52.4	3329	1584	1745	الإسكندرية
Port Said	0.4	54.4	45.6	544	296	248	بورسعيد
Sues	0.6	50.2	49.8	873	438	435	السويس
Damietta	1.5	51.1	48.9	2045	1044	1001	دمياط
Dakahlia	7.5	48.1	51.9	10377	4996	5381	الدقهلية
Sharkia	10.4	45.4	54.6	14299	6496	7803	الشرقية
Kalyubia	3.5	47.4	52.6	4871	2311	2560	القليوبية
Kafr EL-sheikh	4.0	43.5	56.5	5552	2416	3136	كفر الشيخ
Gharbia	6.1	46.8	53.2	8426	3942	4484	الغربية
Menoufia	3.3	47.0	53.0	4506	2119	2387	المنوفية
Behera	8.5	42.4	57.6	11713	4964	6749	البحيرة
Ismailia	1.6	49.2	50.8	2197	1082	1115	الإسماعيلية
Giza	8.7	52.9	47.1	11970	6327	5643	الجيزة
Beni-Suef	3.0	45.4	54.6	4138	1878	2260	بنى سويف
Fayoum	3.3	49.2	50.8	4595	2263	2332	الفيوم
Menia	4.5	45.3	54.7	6216	2813	3403	المنيا
Asyout	4.7	45.4	54.6	6456	2928	3528	أسيوط
Suhag	8.9	48.2	51.8	12183	5869	6314	سوهاج
Qena	4.7	46.0	54.0	6524	3001	3523	قنا
Luxor	1.3	47.3	52.7	1840	871	969	الأقصر
Aswan	1.2	44.8	55.2	1650	739	911	أسوان
Red Sea	0.4	51.5	48.5	493	254	239	البحر الأحمر
ElWdi El Gidid	0.2	45.7	54.3	208	95	113	الوادى الجديد
Matrouh	0.9	50.2	49.8	1201	603	598	مطروح
North Sinai	0.4	45.7	54.3	604	276	328	شمال سيناء
South Sinai	0.2	49.8	50.2	321	160	161	جنوب سيناء

التوزيع النسبى لأعداد الناجحين فى الإبتدائية الأزهرية وفقاً للنوع الدراسي ٢٠٢٠/٢٠٢١

percentage Distribution of Number of Successful Graduates of Schools by Gender for the Academic Year 2020/2021



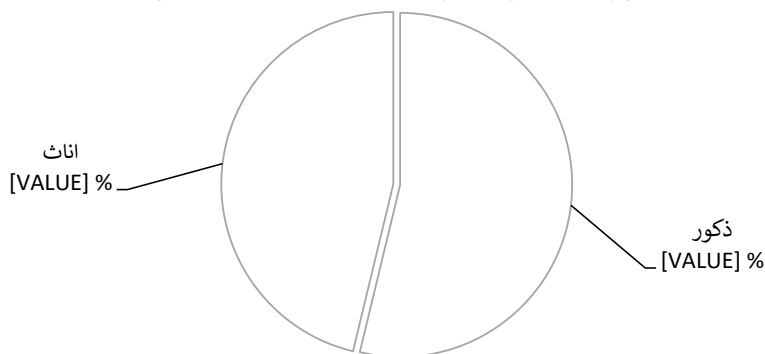
جدول رقم (٨٤) أعداد الناجحين في الإعدادية الأزهرية وفقاً للمحافظة والنوع للعام الدراسي ٢٠٢٠/٢٠٢١

Table (84) No. of Successful pupils in Al - Azhar preparatory schools according to by Governorate and Gender for the Academic Year 2020/2021

Statement	%			الأعداد Numbers			البيان
	Total / جملة	females / اناث	Males / ذكور	Total / جملة	females / اناث	Males / ذكور	
Total	100	46.2	53.8	122492	56632	65860	الإجمالي
Cairo	6.0	54.0	46.0	7342	3965	3377	القاهرة
Alexandria	1.8	46.5	53.5	2257	1049	1208	الإسكندرية
Port Said	0.4	52.4	47.6	437	229	208	بورسعيد
Sues	0.4	52.0	48.0	542	282	260	السويس
Damietta	1.5	48.2	51.8	1843	888	955	دمياط
Dakahlia	8.6	48.0	52.0	10486	5030	5456	الدقهلية
Sharkia	12.0	43.6	56.4	14709	6411	8298	الشرقية
Kalyubia	3.1	45.8	54.2	3834	1755	2079	القليوبية
Kafr EL-sheikh	3.3	47.8	52.2	4090	1953	2137	كفر الشيخ
Gharbia	7.4	45.3	54.7	9046	4102	4944	الغربية
Menoufia	3.6	47.3	52.7	4444	2103	2341	المنوفية
Behera	9.0	41.5	58.5	10986	4563	6423	البحيرة
Ismailia	1.5	45.7	54.3	1795	820	975	الإسماعيلية
Giza	7.3	54.6	45.4	8943	4879	4064	الجيزة
Beni-Suef	3.7	44.1	55.9	4495	1981	2514	بنى سويف
Fayoum	3.0	46.9	53.1	3652	1714	1938	الفيوم
Menia	3.9	44.7	55.3	4801	2148	2653	المنيا
Asyout	4.1	43.4	56.6	5011	2173	2838	أسيوط
Suhag	9.5	43.9	56.1	11576	5079	6497	سوهاج
Qena	4.8	43.9	56.1	5826	2557	3269	قنا
Luxor	1.8	49.9	50.1	2248	1122	1126	الأقصر
Aswan	1.4	42.2	57.8	1721	727	994	أسوان
Red Sea	0.3	49.9	50.1	363	181	182	البحر الأحمر
ElWdi El Gidid	0.3	48.0	52.0	379	182	197	الوادى الجديد
Matrouh	0.6	39.4	60.6	726	286	440	مطروح
North Sinai	0.5	49.1	50.9	583	286	297	شمال سيناء
South Sinai	0.3	46.8	53.2	357	167	190	جنوب سيناء

التوزيع النسبي لأعداد الناجحين في الإعدادية الأزهرية وفقاً للنوع للعام الدراسي ٢٠٢٠/٢٠٢١

Percentage Distribution of student Graduates in Al - Azhar Preparatory Schools by gender for the Academic Year 2020/2021



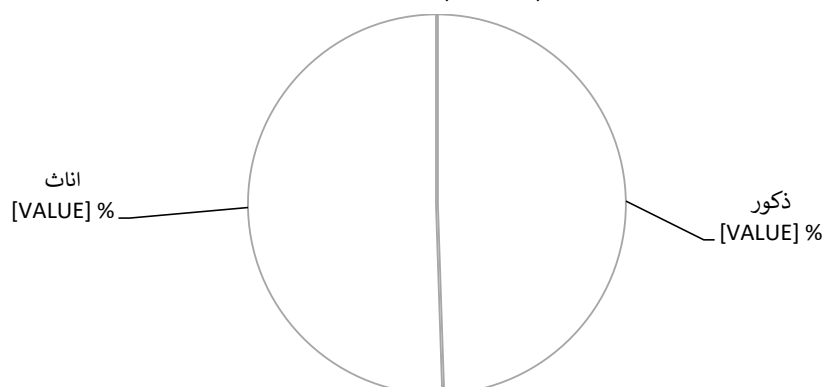
جدول رقم (٨٥) أعداد الناجحين في الثانوية الأزهرية وفقاً للمحافظة والنوع للعام الدراسي ٢٠٢١/٢٠٢٠

Table (85) No. of Successful student of Azhar Secondary School according to Governorate and Gender for the academic year 2020/2021

Statement	%			الأعداد Numbers			البيان
	Total / جملة	females / اناث	Males / ذكور	Total / جملة	females / اناث	Males / ذكور	
Total	100	50.5	49.5	75040	37916	37124	الإجمالي
Cairo	6.1	57.5	42.5	4557	2618	1939	القاهرة
Alexandria	1.8	55.8	44.2	1349	753	596	الإسكندرية
Port Said	0.5	63.1	36.9	363	229	134	بورسعيد
Sues	0.4	57.7	42.3	267	154	113	السويس
Damietta	1.7	53.8	46.2	1247	671	576	دمياط
Dakahlia	8.6	55.3	44.7	6456	3567	2889	الدقهلية
Sharkia	15.2	48.4	51.6	11399	5519	5880	الشرقية
Kalyubia	3.0	52.0	48.0	2271	1180	1091	القليوبية
Kafr EL-sheikh	6.5	48.6	51.4	4849	2359	2490	كفر الشيخ
Gharbia	7.4	51.4	48.6	5580	2870	2710	الغربية
Menoufia	4.2	49.8	50.2	3137	1563	1574	المنوفية
Behera	8.7	42.3	57.7	6561	2778	3783	البحيرة
Ismailia	1.5	49.5	50.5	1155	572	583	الإسماعيلية
Giza	6.0	56.6	43.4	4478	2533	1945	الجيزة
Beni-Suef	2.4	42.3	57.7	1809	765	1044	بنى سويف
Fayoum	2.2	55.1	44.9	1638	903	735	الفيوم
Menia	3.2	45.3	54.7	2393	1085	1308	المنيا
Asyout	3.3	48.5	51.5	2460	1194	1266	أسيوط
Suhag	6.8	51.6	48.4	5103	2634	2469	سوهاج
Qena	4.8	52.1	47.9	3587	1868	1719	قنا
Luxor	2.2	54.3	45.7	1623	882	741	الأقصر
Aswan	1.6	42.5	57.5	1235	525	710	أسوان
Red Sea	0.4	53.2	46.8	282	150	132	البحر الأحمر
ElWdi El Gidid	0.5	45.4	54.6	359	163	196	الوادى الجديد
Matrouh	0.4	37.7	62.3	305	115	190	مطروح
North Sinai	0.5	46.5	53.5	376	175	201	شمال سيناء
South Sinai	0.3	45.3	54.7	201	91	110	جنوب سيناء

التوزيع النسبي لأعداد الناجحين في الثانوية الأزهرية وفقاً للنوع للعام الدراسي ٢٠٢١/٢٠٢٠

Percentage Distribution of Successful Graduates in Azhar Secondary School by Sex for the Academic Year 2020/2021



جدول رقم (٨٦) أعداد الناجحين في الثانوية الأزهرية وفقاً لشعب (علمي . أدبي . شعبة اسلامية) والحفاظة والنوع للعام الدراسي ٢٠٢٠/٢٠٢١

Table (86) No. of Successful publis in Azhar High School according to division (Sciences - literary - Islamic Division), Governorate and Gender for the Academic Year 2020/2021

Statement	%			الإجمالي Total			شعبة اسلامية Islamic Division			أدبى literary			علمى scientific			البيان
	اسلامية Islamic	أدبى literary	علمى scientific	جملة/ Total	اناث/ females	ذكور/ Males	جملة/ Total	اناث/ females	ذكور/ Males	جملة/ Total	اناث/ females	ذكور/ Males	جملة/ Total	اناث/ females	ذكور/ Males	
Total	0.2	64.5	35.3	75040	37916	37124	178	-	178	48395	24667	23728	26467	13249	13218	الإجمالي
Cairo	0.2	57.8	42.0	4557	2618	1939	7	-	7	2634	1539	1095	1916	1079	837	القاهرة
Alexandria	0.2	62.7	37.1	1349	753	596	3	-	3	846	502	344	500	251	249	الإسكندرية
Port Said	0.3	63.4	36.4	363	229	134	1	-	1	230	171	59	132	58	74	بور سعيد
Sues	0.4	63.3	36.3	267	154	113	1	-	1	169	103	66	97	51	46	السويس
Damietta	0.2	52.1	47.6	1247	671	576	3	-	3	650	338	312	594	333	261	دمياط
Dakahlia	0.2	56.7	43.1	6456	3567	2889	13	-	13	3660	2079	1581	2783	1488	1295	الدقهلية
Sharkia	0.1	60.2	39.7	11399	5519	5880	9	-	9	6863	3316	3547	4527	2203	2324	الشرقية
Kalyubia	0.1	65.8	34.0	2271	1180	1091	3	-	3	1495	810	685	773	370	403	القليوبية
Kafr EL-sheikh	0.2	55.8	44.1	4849	2359	2490	9	-	9	2704	1369	1335	2136	990	1146	كفر الشيخ
Gharbia	0.2	52.5	47.3	5580	2870	2710	9	-	9	2929	1530	1399	2642	1340	1302	الغربية
Menoufia	0.7	61.0	38.3	3137	1563	1574	21	-	21	1914	955	959	1202	608	594	المنوفية
Behera	0.6	52.8	46.6	6561	2778	3783	41	-	41	3462	1424	2038	3058	1354	1704	البحيرة
Ismailia	0.2	73.9	25.9	1155	572	583	2	-	2	854	421	433	299	151	148	الإسماعيلية
Giza	0.2	67.1	32.7	4478	2533	1945	9	-	9	3006	1761	1245	1463	772	691	الجيزة
Beni-Suef	0.4	75.6	24.0	1809	765	1044	8	-	8	1367	555	812	434	210	224	بنى سويف
Fayoum	0.3	78.8	20.9	1638	903	735	5	-	5	1291	729	562	342	174	168	الفيوم
Menia	0.4	84.2	15.4	2393	1085	1308	10	-	10	2015	918	1097	368	167	201	المنيا
Asyout	0.2	83.8	16.0	2460	1194	1266	4	-	4	2062	961	1101	394	233	161	أسيوط
Suhag	0.1	83.8	16.1	5103	2634	2469	4	-	4	4276	2265	2011	823	369	454	سوهاج
Qena	0.1	77.8	22.1	3587	1868	1719	3	-	3	2791	1471	1320	793	397	396	قنا
Luxor	0.2	73.3	26.6	1623	882	741	3	-	3	1189	610	579	431	272	159	الأقصر
Aswan	0.7	75.0	24.3	1235	525	710	9	-	9	926	359	567	300	166	134	أسوان
Red Sea	-	66.3	33.7	282	150	132	-	-	-	187	98	89	95	52	43	البحر الأحمر
ElWdi El Gidid	-	77.4	22.6	359	163	196	-	-	-	278	124	154	81	39	42	الوادى الجديد
Matrouh	0.3	77.7	22.0	305	115	190	1	-	1	237	80	157	67	35	32	مطروح
North Sinai	-	59.8	40.2	376	175	201	-	-	-	225	121	104	151	54	97	شمال سيناء
South Sinai	-	67.2	32.8	201	91	110	-	-	-	135	58	77	66	33	33	جنوب سيناء

جدول رقم (٨٧) أعداد الناجحين بالقراءات وفقاً لشعب التخصص والحفاظة والنوع للعام الدراسي ٢٠٢٠/٢٠٢١

Table (87) No. of successful student of karrat according to the specialization division governorate and gender for the academic year 2020/2021

Statement	%			الإجمالي Total			التخصص (قرآن) (Quran) Specialization			التجويد Tajweed			العالية High			البيان
	جمله/ Total	اناث/ females	ذكور/ Males	جمله/ Total	اناث/ females	ذكور/ Males	جمله/ Total	اناث/ females	ذكور/ Males	جمله/ Total	اناث/ females	ذكور/ Males	جمله/ Total	اناث/ females	ذكور/ Males	
Total	100	47.0	53.0	3576	1679	1897	1109	545	564	1295	590	705	1172	544	628	الإجمالي
Cairo	11.8	50.6	49.4	423	214	209	150	68	82	192	111	81	81	35	46	القاهرة
Alexandria	6.1	58.7	41.3	218	128	90	45	30	15	122	68	54	51	30	21	الإسكندرية
Port Said	0.9	50.0	50.0	32	16	16	14	7	7	8	2	6	10	7	3	بورسعيد
Sues	0.2	50.0	50.0	8	4	4	-	-	-	6	2	4	2	2	-	السويس
Damietta	1.8	30.3	69.7	66	20	46	21	11	10	24	6	18	21	3	18	دمياط
Dakahlia	7.9	42.6	57.4	282	120	162	102	54	48	52	12	40	128	54	74	الدقهلية
Sharkia	7.6	42.3	57.7	272	115	157	93	44	49	64	20	44	115	51	64	الشرقية
Kalyubia	2.7	42.1	57.9	95	40	55	21	7	14	52	25	27	22	8	14	القليوبية
Kafr EL-sheikh	2.5	41.1	58.9	90	37	53	20	12	8	32	11	21	38	14	24	كفر الشيخ
Gharbia	4.1	39.0	61.0	146	57	89	45	19	26	51	19	32	50	19	31	الغربية
Menoufia	5.4	40.6	59.4	192	78	114	52	29	23	79	22	57	61	27	34	المنوفية
Behera	6.9	27.6	72.4	246	68	178	82	14	68	101	28	73	63	26	37	البحيرة
Ismailia	1.4	72.5	27.5	51	37	14	16	14	2	10	5	5	25	18	7	الإسماعيلية
Giza	8.8	51.9	48.1	314	163	151	73	34	39	192	112	80	49	17	32	الجيزة
Beni-Suef	2.7	41.1	58.9	95	39	56	16	6	10	59	28	31	20	5	15	بنى سويف
Fayoum	5.1	54.1	45.9	183	99	84	29	11	18	106	59	47	48	29	19	الفيوم
Menia	5.3	49.2	50.8	191	94	97	73	41	32	58	26	32	60	27	33	المنيا
Asyout	2.1	38.2	61.8	76	29	47	29	15	14	13	4	9	34	10	24	أسيوط
Suhag	4.6	48.5	51.5	165	80	85	58	32	26	9	4	5	98	44	54	سوهاج
Qena	4.3	56.8	43.2	155	88	67	69	39	30	15	8	7	71	41	30	قنا
Luxor	2.6	57.0	43.0	93	53	40	48	32	16	9	2	7	36	19	17	الأقصر
Aswan	1.3	39.6	60.4	48	19	29	20	7	13	15	8	7	13	4	9	أسوان
Red Sea	0.6	68.2	31.8	22	15	7	12	11	1	7	3	4	3	1	2	البحر الأحمر
ElWdi El Gidid	0.2	-	100	6	-	6	-	-	-	1	-	1	5	-	5	الوادى الجديد
Matrouh	1.4	49.0	51.0	51	25	26	7	1	6	13	5	8	31	19	12	مطروح
North Sinai	0.6	45.5	54.5	22	10	12	14	7	7	3	-	3	5	3	2	شمال سيناء
South Sinai	1.0	91.2	8.8	34	31	3	-	-	-	2	-	2	32	31	1	جنوب سيناء

الفصل التاسع

مؤشرات التعليم العام للعام الدراسي ٢٠٢١/٢٠٢٠

Chapter Nine

General education indicators for year 2020/2021

جدول رقم (٨٨) نسبة القيد الصافي والإجمالي وفقاً للنوع والمحافظة للمرحلة (الابتدائية والاعدادية) للعام الدراسي ٢٠٢١/٢٠٢٠

Table (88) Net and total Enrollment Ratio by gender and Stage (Primary and Preparatory) and Governorate for the Academic Year 2020/2021

Statement	Preparatory الإعدادى						Primary الأبتدائى						Pre-primary ما قبل الإبتدائى						البيان
	جملة Total	إجمالى Total		جملة Total	صافى Net		جملة Total	إجمالى Total		جملة Total	صافى Net		جملة Total	إجمالى Total		جملة Total	صافى Net		
		اناث/ females	ذكور/ Males		اناث/ females	ذكور/ Males		اناث/ females	ذكور/ Males		اناث/ females	ذكور/ Males		اناث/ females	ذكور/ Males		اناث/ females	ذكور/ Males	
Total	99.4	100.0	98.8	90.7	92.9	88.7	105.3	107.0	103.8	103.1	104.8	101.3	24.2	24.5	23.9	20.7	21.0	20.3	الإجمالى
Cairo	117.0	117.5	116.6	105.1	106.5	103.8	123.0	125.1	121.1	117.7	119.8	115.5	50.2	50.5	49.9	36.9	37.1	36.7	القاهرة
Alexandria	119.4	120.0	118.9	106.0	108.4	103.7	124.6	126.8	122.7	118.5	121.0	116.0	45.4	46.2	44.6	30.7	30.8	30.5	الإسكندرية
Port Said	109.1	109.9	108.4	102.8	104.5	101.1	112.6	114.2	111.2	110.5	112.2	108.7	70.0	70.4	69.5	69.9	70.3	69.4	بورسعيد
Sues	113.6	113.4	113.8	102.3	105.0	99.8	108.9	111.9	106.1	106.3	109.4	103.1	49.1	50.3	47.9	41.3	42.3	40.3	السويس
Damietta	108.5	109.3	107.7	101.0	104.3	97.9	105.7	108.3	103.3	103.3	106.1	100.5	40.2	41.1	39.3	36.9	37.7	36.1	دمياط
Dakahlia	97.6	98.8	96.5	89.9	92.2	87.7	95.1	96.8	93.4	94.2	96.1	92.2	17.3	17.4	17.1	15.3	15.5	15.1	الدقهلية
Sharkia	90.3	91.6	89.0	85.4	88.0	83.1	99.3	102.4	96.5	98.5	101.6	95.4	16.3	16.7	15.9	15.0	15.3	14.6	الشرقية
Kalyubia	99.6	100.9	98.5	89.5	92.1	87.1	104.4	106.5	102.4	102.3	104.4	100.1	24.2	24.6	23.8	20.1	20.5	19.6	القليوبية
Kafr EL-sheikh	98.3	100.7	96.1	89.4	92.5	86.5	103.2	105.7	100.9	101.8	104.2	99.3	19.7	20.1	19.3	17.2	17.7	16.7	كفر الشيخ
Gharbia	99.6	101.3	97.9	91.2	94.6	87.9	100.9	102.6	99.3	98.9	100.8	97.0	21.2	21.7	20.6	18.2	18.8	17.6	الغربية
Menoufia	103.2	103.2	103.2	93.4	96.1	90.9	104.8	106.4	103.4	103.3	105.1	101.4	24.4	24.7	24.0	22.7	23.0	22.3	المنوفية
Behera	100.6	101.8	99.3	91.5	95.1	88.2	103.2	105.0	101.5	101.8	103.8	99.7	20.5	20.9	20.0	18.8	19.3	18.3	البحيرة
Ismailia	106.4	106.2	106.5	100.0	101.1	98.9	115.9	117.8	114.2	113.8	115.9	111.7	25.4	25.4	25.4	19.6	19.6	19.6	الإسماعيلية
Giza	110.9	111.7	110.2	101.9	103.6	100.3	115.1	117.4	112.9	111.7	114.2	109.2	24.2	24.3	24.0	19.0	19.2	18.8	الجيزة
Beni-Suef	90.7	91.6	89.9	83.1	85.9	80.4	100.3	100.4	100.2	98.3	98.8	97.7	19.5	19.9	19.0	18.5	18.9	18.1	بنى سويف
Fayoum	89.0	90.7	87.4	83.8	86.1	81.8	92.5	93.0	92.1	91.6	92.1	91.0	13.8	13.8	13.8	12.8	12.8	12.7	الفيوم
Menia	83.3	83.5	83.3	77.4	78.5	76.4	101.3	101.5	101.2	99.8	100.0	99.5	12.4	12.6	12.1	11.3	11.5	11.0	المنيا
Asyout	92.7	92.0	93.3	80.8	83.3	78.6	97.7	98.0	97.5	95.3	95.9	94.7	19.9	19.9	19.8	17.5	17.6	17.4	أسيوط
Suhag	84.1	84.3	83.9	76.7	78.5	75.1	96.6	97.9	95.5	94.7	96.1	93.2	18.2	18.0	18.4	17.1	17.0	17.2	سوهاج
Qena	90.6	90.3	90.9	83.7	84.7	82.7	102.8	103.6	102.1	101.6	102.4	100.8	26.5	26.8	26.1	25.5	25.9	25.1	قنا
Luxor	96.8	94.9	98.7	88.1	89.3	87.0	103.6	105.1	102.2	102.7	104.2	101.2	31.9	32.9	30.9	31.0	31.9	30.1	الأقصر
Aswan	97.8	98.5	97.2	91.0	93.4	88.8	109.4	111.7	107.1	108.5	110.8	106.2	26.1	26.7	25.5	24.6	25.1	24.1	أسوان
Red Sea	122.8	125.1	120.8	107.5	112.9	102.7	118.0	118.4	117.5	113.5	114.6	112.4	51.9	52.6	51.2	41.5	41.9	41.1	البحر الأحمر
ElWdi El Gidid	101.2	101.2	101.1	97.8	99.0	96.7	112.5	113.9	111.2	109.8	111.2	108.4	41.9	41.6	42.2	41.7	41.4	42.0	الوادى الجديد
Matrouh	110.6	90.5	128.4	99.8	84.3	113.5	125.4	123.7	126.9	120.8	119.1	122.4	18.3	17.9	18.7	16.2	16.0	16.4	مطروح
North Sinai	88.9	86.7	91.1	80.6	78.7	82.4	89.1	89.5	88.8	87.5	87.8	87.2	19.1	19.3	18.9	17.8	17.8	17.7	شمال سيناء
South Sinai	134.9	130.5	138.9	116.5	114.0	118.8	138.2	141.4	135.4	131.4	134.3	128.4	61.2	59.4	63.0	53.2	52.0	54.4	جنوب سيناء

جدول رقم (٨٩) نسبة القيد الصافي والإجمالي وفقاً للنوع والمحافظة للمرحلة (الثانوية) للعام الدراسي ٢٠٢٠/٢٠٢١

Table (89): Net and Total Enrollment Ratio by gender stage (Secondary) and Governorate for the Academic Year 2020/2021

Statement	Agricultural secondary الثنائى الزراعى						Commercial Secondary الثنائى التجارى						Industrial Secondary الثنائى الصناعى						public Secondary الثانوى العام						البيان
	جملة Total	إجمالي Total		جملة Total	صافى Net		جملة Total	إجمالي Total		جملة Total	صافى Net		جملة Total	إجمالي Total		جملة Total	صافى Net		جملة Total	إجمالي Total		جملة Total	صافى Net		
		/اناث/ females	/ذكور/ Males		/اناث/ females	/ذكور/ Males		/اناث/ females	/ذكور/ Males		/اناث/ females	/ذكور/ Males		/اناث/ females	/ذكور/ Males		/اناث/ females	/ذكور/ Males		/اناث/ females	/ذكور/ Males		/اناث/ females	/ذكور/ Males	
Total	4.2	1.2	7.0	3.4	1.1	5.5	13.9	16.8	11.2	11.7	14.6	9.1	17.0	12.5	21.1	14.4	11.2	17.3	32.6	37.3	28.2	29.6	34.0	25.5	الإجمالي
Cairo	-	-	-	-	-	-	12.4	14.4	10.5	10.2	12.2	8.3	12.6	7.9	17.0	10.3	6.7	13.7	53.0	57.2	49.0	46.6	50.7	42.7	القاهرة
Alexandria	2.2	0.4	3.9	1.6	0.3	2.9	11.3	14.7	8.2	9.3	12.4	6.4	12.3	6.1	18.0	10.0	5.6	14.2	50.5	56.6	44.9	45.5	51.4	40.2	الإسكندرية
Port Said	2.0	1.1	2.9	1.8	1.0	2.6	11.4	17.9	5.4	10.6	17.0	4.6	22.0	11.0	32.3	19.2	10.2	27.6	38.1	42.5	34.0	36.6	40.9	32.7	بورسعيد
Sues	2.4	1.1	3.6	1.9	0.8	2.8	9.3	12.5	6.4	7.4	9.9	5.1	35.2	27.0	42.9	29.2	23.7	34.4	27.0	32.8	21.6	25.2	30.8	20.1	السويس
Damietta	2.3	2.4	2.2	2.0	2.2	1.9	11.4	16.7	6.5	10.2	15.0	5.9	24.6	17.3	31.3	21.6	15.9	26.9	38.9	47.4	31.2	36.5	44.5	29.2	دمياط
Dakahlia	2.1	0.7	3.4	1.8	0.6	2.9	9.1	8.1	10.0	7.9	7.3	8.6	22.0	21.4	22.6	19.5	19.5	19.5	35.9	41.2	30.9	33.4	38.3	28.8	الدقهلية
Sharkia	3.2	2.8	3.6	2.7	2.6	2.8	19.8	18.1	21.3	17.0	16.2	17.7	16.4	15.3	17.5	14.3	14.0	14.6	31.2	36.0	26.6	29.2	33.8	24.8	الشرقية
Kalyubia	5.5	0.3	10.3	4.2	0.2	7.8	13.8	23.2	5.3	11.1	18.9	4.0	17.4	10.9	23.4	14.1	9.1	18.7	35.2	40.5	30.4	30.3	34.9	26.1	القليوبية
Kafr EL-sheikh	6.8	7.9	5.7	5.9	7.0	4.8	22.0	22.7	21.4	18.8	19.9	17.7	14.0	8.3	19.2	11.6	7.5	15.4	31.8	37.2	26.9	28.7	33.5	24.3	كفر الشيخ
Gharbia	2.8	2.3	3.3	2.4	2.1	2.7	14.1	17.2	11.3	12.7	15.8	9.8	16.5	11.8	21.0	14.1	10.5	17.4	34.6	40.6	29.0	32.5	38.2	27.1	الغربية
Menoufia	2.7	2.1	3.3	2.2	1.8	2.6	12.6	14.5	10.7	11.1	13.0	9.3	18.9	12.1	25.3	15.3	11.0	19.3	36.6	42.7	30.9	34.6	40.6	29.1	المنوفية
Behera	5.1	0.5	9.3	4.2	0.4	7.7	8.2	13.7	3.2	7.2	12.2	2.5	28.6	23.2	33.5	24.9	21.3	28.1	25.9	30.8	21.4	24.1	28.7	19.8	البحيرة
Ismailia	13.0	5.1	20.3	10.6	4.4	16.2	11.3	14.8	8.0	10.0	13.1	7.1	15.5	12.9	18.0	14.1	11.9	16.2	34.3	39.5	29.4	32.0	37.1	27.3	الإسماعيلية
Giza	1.5	0.8	2.1	1.2	0.7	1.7	17.0	16.8	17.3	13.9	14.5	13.4	9.9	5.8	13.6	8.9	5.4	12.0	41.1	46.3	36.4	36.6	41.6	32.1	الجيزة
Beni-Suef	7.2	-	13.9	5.5	-	10.6	17.3	16.4	18.2	13.8	13.9	13.7	16.3	14.5	18.1	14.7	13.5	15.8	22.9	25.8	20.2	21.6	24.5	18.9	بنى سويف
Fayoum	6.8	-	13.0	5.8	-	11.2	9.3	16.1	3.0	8.2	14.2	2.8	17.8	17.0	18.5	15.9	15.9	15.9	18.8	22.9	15.1	17.3	21.2	13.7	الفيوم
Menia	8.5	-	16.1	6.9	-	13.0	12.6	20.1	5.9	10.2	16.6	4.4	17.8	15.4	20.0	14.8	13.1	16.3	22.3	26.1	19.0	18.9	22.2	15.9	المنيا
Asyout	7.1	2.1	11.6	5.2	1.5	8.6	14.1	19.1	9.6	12.0	16.5	7.9	11.5	5.5	16.9	8.4	4.6	11.7	21.8	26.3	17.9	20.3	24.7	16.4	أسيوط
Suhag	2.1	0.1	3.9	1.6	-	3.0	19.3	22.0	16.8	16.3	19.2	13.6	15.3	10.3	19.8	12.6	9.1	15.7	19.3	20.7	18.1	18.0	19.4	16.7	سوهاج
Qena	10.3	0.7	19.0	7.9	0.6	14.6	10.4	14.2	7.1	9.2	12.9	5.9	19.5	13.2	25.2	16.5	11.8	20.7	20.0	23.2	17.2	18.0	21.0	15.2	قنا
Luxor	6.2	1.1	11.0	4.8	1.0	8.3	11.9	17.4	6.8	10.8	15.9	6.1	17.5	11.1	23.4	14.3	9.5	18.8	23.1	27.5	19.0	20.8	25.1	16.9	الأقصر
Aswan	4.6	0.2	8.7	3.6	0.2	6.8	14.8	22.9	7.2	12.9	20.2	6.0	27.1	16.0	37.6	23.0	14.3	31.3	19.7	24.3	15.4	17.7	21.9	13.8	أسوان
Red Sea	0.2	-	0.3	0.2	-	0.3	13.0	18.2	8.4	11.3	15.9	7.1	26.9	19.5	33.6	20.4	15.5	24.8	41.8	49.2	35.1	38.3	45.5	31.8	البحر الأحمر
ElWdi El Gidid	16.6	11.8	21.1	15.6	11.3	19.6	6.3	9.1	3.6	6.2	9.0	3.5	20.2	14.2	25.9	18.7	13.3	23.7	35.0	43.6	26.9	34.1	42.6	26.1	الوادى الجديد
Matrouh	6.0	2.3	9.1	4.8	2.1	7.1	16.6	6.1	25.2	13.3	5.5	19.7	19.2	4.6	31.2	14.3	4.0	22.8	20.6	23.2	18.5	19.3	21.8	17.2	مطروح
North Sinai	4.7	0.9	8.2	3.9	0.8	6.8	9.8	11.3	8.5	8.7	10.5	7.0	20.4	11.6	28.4	17.3	10.4	23.6	28.3	31.4	25.5	26.2	29.1	23.5	شمال سيناء
South Sinai	5.3	2.4	8.1	4.1	2.2	6.0	14.5	13.7	15.2	12.3	11.5	13.0	22.0	10.6	32.9	18.0	8.7	26.8	39.3	43.6	35.3	34.5	38.6	30.5	جنوب سيناء

جدول رقم (٩٠) المتوسط النسبي لأعداد التلاميذ لكل مدرس في مراحل التعليم المختلفة وفقاً للمحافظة للعام الدراسي ٢٠٢٠/٢٠٢١

Table (90) Average number of pupils per teacher in different education according stages to governorate for the academic year 2020/2021

Statement	الثانوى الزراعى Agricultural secondary	الثانوى الفندقى Hotel Secondary	الثانوى التجارى العام Commerial Secondary	الثانوى الصناعى Industrial Secondary	الثانوى العام public Secondary	الإعدادى Preparatory	التعليم المجتمعى Community edu.	الإبتدائى primary	ما قبل الإبتدائى -Pre primary	البيان
Total	20.4	24.3	22.4	11.2	18.6	22.0	17.0	30.2	21.2	الإجمالى
Cairo	23.0	39.6	38.5	8.7	19.8	23.1	19.3	30.7	21.2	القاهرة
Alexandria	26.3	24.2	40.4	10.6	20.2	22.6	7.3	32.5	23.9	الإسكندرية
Port Said	19.1	6.4	5.5	7.1	11.1	14.2	4.1	17.8	38.0	بورسعيد
Sues	28.1	12.5	17.2	10.3	12.5	20.8	6.8	24.3	27.0	السويس
Damietta	11.5	9.1	12.4	9.8	12.5	16.6	5.5	22.2	20.7	دمياط
Dakahlia	9.0	18.2	17.8	8.4	22.3	22.3	6.7	30.7	21.5	الدقهلية
Sharkia	10.9	5.8	17.4	9.6	16.5	19.6	4.9	28.1	22.5	الشرقية
Kalyubia	41.2	33.1	27.2	15.8	18.2	23.6	9.5	31.1	22.2	القليوبية
Kafr EL-sheikh	13.5	13.2	19.9	11.7	16.2	18.0	9.4	28.6	18.5	كفر الشيخ
Gharbia	14.3	21.3	16.0	9.5	17.3	20.1	5.2	31.1	13.8	الغربية
Menoufia	16.0	10.4	14.6	11.0	18.3	20.1	8.9	29.2	19.2	المنوفية
Behera	19.7	73.2	23.1	14.9	24.1	26.2	13.7	38.1	21.8	البحيرة
Ismailia	24.8	9.4	17.9	10.2	17.5	20.3	8.4	30.7	16.5	الإسماعيلية
Giza	27.1	50.9	68.0	17.6	27.2	29.8	18.6	41.9	21.5	الجيزة
Beni-Suef	27.6	12.2	16.0	10.8	17.3	25.8	16.6	35.9	18.2	بنى سويف
Fayoum	40.1	21.1	33.6	12.2	21.9	25.8	48.2	36.7	20.0	الفيوم
Menia	27.7	6.4	25.9	13.8	17.0	20.1	14.0	26.5	17.1	المنيا
Asyout	30.2	12.7	22.9	15.5	17.2	23.2	21.6	31.1	22.4	أسيوط
Suhag	15.9	9.5	20.8	9.0	19.1	25.4	26.2	28.2	21.9	سوهاج
Qena	25.1	25.6	14.2	17.2	14.4	18.8	22.9	23.3	36.6	قنا
Luxor	19.7	19.4	20.7	13.9	17.2	20.9	22.6	24.0	31.8	الأقصر
Aswan	14.4	11.7	19.6	10.7	10.9	15.5	15.3	23.0	21.9	أسوان
Red Sea	8.8	20.7	17.8	9.5	11.9	16.9	16.4	24.8	22.1	البحر الأحمر
ElWdi El Gidid	8.7	-	9.1	6.7	5.2	6.1	3.9	8.7	11.1	الوادى الجديد
Matrouh	28.6	10.4	31.0	12.2	16.5	24.3	48.3	29.4	20.1	مطروح
North Sinai	12.4	5.1	9.8	5.9	9.3	10.9	5.1	15.3	19.6	شمال سيناء
South Sinai	10.7	12.1	13.1	7.4	7.9	13.0	3.2	18.0	24.1	جنوب سيناء

جدول رقم (٩١) معدل الانتقال النسبي من المرحلة الابتدائية إلى المرحلة الإعدادية ما بين عامي ٢٠٢٠/٢٠٢١ - ٢٠١٩/٢٠٢٠

Table (91): Rate of transition from primary to preparatory stage between 2019/2020 - 2020/2021

Statement	جملة Total	إناث females	ذكور Males	البيان
Total	99.9	100.6	99.2	الإجمالي
Cairo	100.4	100.7	100.2	القاهرة
Alexandria	98.1	98.7	97.4	الإسكندرية
Port Said	100.1	100.6	99.6	بور سعيد
Sues	101.6	101.8	101.5	السويس
Damietta	100.4	100.6	100.3	دمياط
Dakahlia	99.8	100.3	99.2	الدقهلية
Sharkia	100.0	100.5	99.6	الشرقية
Kalyubia	99.2	99.8	98.7	القليوبية
Kafr EL-sheikh	100.0	100.6	99.5	كفر الشيخ
Gharbia	99.0	99.4	98.7	الغربية
Menoufia	99.0	99.4	98.6	المنوفية
Behera	99.6	100.7	98.5	البحيرة
Ismailia	100.8	100.6	101.1	الإسماعيلية
Giza	99.8	100.1	99.6	الجيزة
Beni-Suef	99.0	100.7	97.3	بنى سويف
Fayoum	102.1	104.4	100.0	الفيوم
Menia	101.0	102.8	99.3	المنيا
Asyout	102.1	105.3	99.1	أسيوط
Suhag	99.5	100.4	98.7	سوهاج
Qena	100.5	101.0	100.0	قنا
Luxor	99.0	99.5	98.5	الأقصر
Aswan	99.7	100.1	99.3	أسوان
Rad Sea	101.8	101.7	101.9	البحر الأحمر
ElWdi El Gidid	99.4	99.5	99.2	الوادي الجديد
Matrouh	92.5	79.4	104.0	مطروح
North Sinai	98.8	98.2	99.3	شمال سيناء
South Sinai	102.7	101.7	103.6	جنوب سيناء

جدول رقم (٩٢) معدل الانتقال النسبي من المرحلة الإعدادية إلى مرحلة الثانوى وما فى مستواه ما بين عامى ٢٠١٩ / ٢٠٢٠ - ٢٠٢٠ / ٢٠٢١

Table (92): Rate of Transition from Preparatory to Secondary stage and its between 2019/2020 - 2020/2021

Statement	Agricultural ثانوى زراعى secondary			Hotel Secondary ثانوى فندقى			Commerial ثانوى تجارى عام Secondary			Industrial ثانوى صناعى Secondary			public Secondary ثانوى عام			البيان
	Total /جمله	اناث/ females	ذكور/ Males	Total /جمله	اناث/ females	ذكور/ Males	Total /جمله	اناث/ females	ذكور/ Males	Total /جمله	اناث/ females	ذكور/ Males	Total /جمله	اناث/ females	ذكور/ Males	
Total	5.0	1.4	8.5	1.1	0.8	1.4	15.6	18.6	12.7	22.4	15.9	28.7	42.8	47.8	37.9	الإجمالى
Cairo	0.1	-	0.1	2.5	2.1	2.9	11.8	14.2	9.5	14.7	8.8	20.3	61.2	65.8	56.7	القاهرة
Alexandria	1.9	0.3	3.5	0.7	0.6	0.8	9.4	12.9	6.0	14.6	7.0	22.1	59.6	65.7	53.8	الإسكندرية
Port Said	2.6	1.1	3.9	1.2	0.7	1.6	9.9	16.4	3.9	26.9	13.9	39.0	46.6	51.2	42.2	بورسعيد
Sues	3.6	1.7	5.4	0.7	1.0	0.3	10.1	13.3	7.1	42.5	33.7	50.6	35.0	42.5	28.2	السويس
Damietta	3.0	3.0	3.0	0.3	0.2	0.3	10.5	14.2	6.6	30.7	19.2	42.7	46.3	52.0	40.3	دمياط
Dakahlia	3.0	0.9	5.1	0.6	0.3	0.9	12.0	9.8	14.2	27.2	25.6	28.9	46.6	52.0	41.2	الدقهلية
Sharkia	4.3	3.5	5.2	0.1	0.1	0.0	22.6	19.9	25.2	19.8	18.4	21.2	43.2	48.2	38.4	الشرقية
Kalyubia	5.2	0.3	10.0	2.5	1.7	3.2	16.7	25.0	8.6	24.3	14.1	34.2	46.1	51.4	40.9	القليوبية
Kafr EL-sheikh	7.8	8.4	7.2	0.9	0.7	1.1	27.4	26.5	28.2	15.2	9.2	21.2	43.2	48.3	38.0	كفر الشيخ
Gharbia	1.8	1.6	2.1	1.6	0.7	2.4	18.2	19.7	16.7	21.5	14.2	28.7	46.5	52.5	40.6	الغربية
Menoufia	2.9	1.8	4.0	0.4	0.4	0.4	13.9	13.9	13.8	24.7	17.0	32.4	45.0	50.1	40.0	المنوفية
Behera	6.0	0.5	11.3	0.4	0.2	0.6	8.6	14.9	2.4	36.9	28.5	45.1	33.5	38.6	28.6	البحيرة
Ismailia	14.7	5.9	23.3	0.6	0.5	0.7	12.1	14.8	9.5	19.4	16.1	22.6	43.9	48.9	39.1	الإسماعيلية
Giza	2.4	1.3	3.5	2.5	1.8	3.2	14.9	16.4	13.5	13.9	7.8	19.7	49.9	55.7	44.5	الجيزة
Beni-Suef	8.5	-	16.7	0.6	0.5	0.7	14.9	22.2	7.9	26.4	22.9	29.9	34.6	38.1	31.1	بنى سويف
Fayoum	11.8	-	23.4	0.6	0.2	1.0	17.5	17.1	17.9	24.8	25.7	23.9	28.6	33.5	23.9	الفيوم
Menia	10.0	-	19.5	0.3	0.4	0.3	15.2	23.1	7.6	26.6	20.5	32.5	28.7	31.9	25.5	المنيا
Asyout	11.5	3.4	18.9	0.1	0.03	0.2	19.2	28.3	10.8	17.2	7.5	26.0	31.8	38.1	26.0	أسيوط
Suhag	3.0	0.0	5.8	0.4	0.2	0.5	28.4	31.1	25.9	22.6	15.6	29.1	32.2	33.4	31.2	سوهاج
Qena	11.0	1.1	20.0	0.8	0.4	1.1	9.8	14.4	5.6	30.8	20.0	40.6	24.5	28.4	20.9	قنا
Luxor	9.1	1.1	16.5	1.5	1.5	1.6	20.1	28.8	12.1	26.3	14.2	37.4	33.9	40.6	27.8	الأقصر
Aswan	3.7	0.2	7.0	0.9	0.9	1.0	18.1	25.3	11.4	35.3	19.6	50.2	24.8	30.3	19.6	أسوان
Red Sea	-	-	-	4.4	3.7	5.1	13.7	18.2	9.3	28.6	18.4	38.5	47.7	53.5	41.9	البحر الأحمر
ElWdi El Gidid	18.1	11.5	24.2	-	-	-	6.6	10.0	3.4	23.8	15.6	31.5	41.2	51.0	32.0	الوادى الجديد
Matrouh	7.7	4.5	9.6	1.2	0.6	1.5	18.2	8.9	23.6	20.9	6.7	29.0	27.2	37.3	21.4	مطروح
North Sinai	4.2	0.7	7.0	0.8	0.2	1.3	10.5	13.0	8.4	23.5	13.5	31.8	39.1	45.3	34.0	شمال سيناء
South Sinai	3.3	2.2	4.4	1.1	0.6	1.5	13.5	14.7	12.4	20.9	11.2	29.3	40.4	43.9	37.3	جنوب سيناء

جدول رقم (٩٣) نسبة المدرسين التربويين لإجمالي أعداد المدرسين بمراحل التعليم للعام الدراسي ٢٠٢١/٢٠٢٠

Table (93) Percentage of educational teachers form the total number of teachers in education stages for the academic year 2020/2021

Statement	الثانوى الزراعى Agricultural secondary	الثانوى الفندقى Hotel Secondary	الثانوى التجارى العام Commerial Secondary	الثانوى الصناعى Industrial Secondary	الثانوى العام public Secondary	الإعدادى Preparatory	التعليم المجتمعى Community edu.	الإبتدائى primary	ما قبل الأبتدائى -Pre primary	البيان
Total	66.6	61.4	76.1	85.3	81.1	84.6	67.0	87.5	82.7	الإجمالى
Cairo	40.0	38.7	64.1	68.0	67.7	69.6	82.2	63.4	58.0	قاهرة
Alexandria	56.6	40.7	78.0	88.6	71.1	76.1	80.0	79.2	56.1	إسكندرية
Port Said	85.4	80.3	86.9	80.4	88.8	92.4	77.5	95.4	90.6	بر سعيد
Sues	45.7	78.3	58.2	93.6	85.4	87.8	100	94.1	86.7	سويس
Damietta	66.9	86.5	73.5	93.5	87.8	93.0	97.1	95.5	96.7	مياط
Dakahlia	70.9	78.0	73.5	86.3	85.8	87.0	88.5	91.2	93.8	لدقهلية
Sharkia	67.2	73.5	79.5	90.5	85.2	88.0	56.0	92.0	87.8	لشرقية
Kalyubia	46.6	36.3	68.3	78.8	83.8	86.4	92.6	88.5	78.0	لقليوبية
Kafr EL-sheikh	88.0	85.3	80.4	92.0	87.8	90.9	61.7	95.8	98.7	نفر الشيخ
Gharbia	76.1	56.5	79.6	91.2	88.4	89.1	84.6	90.6	95.7	لغربية
Menoufia	58.2	75.6	70.0	86.4	86.1	86.0	80.3	91.1	97.0	لمنوفية
Behera	62.6	63.6	71.4	91.6	86.5	84.9	67.2	87.6	96.5	لبهيرة
Ismailia	66.9	75.8	55.1	91.6	81.4	89.6	94.8	93.1	93.5	إسماعيلية
Giza	61.2	43.0	74.5	85.1	71.6	72.6	61.2	73.1	58.2	لجيزة
Beni-Suef	67.2	87.5	77.6	88.8	85.3	87.7	72.9	90.8	96.1	بنى سويف
Fayoum	56.1	85.1	69.8	85.4	86.9	88.9	81.0	92.7	89.5	لفيوم
Menia	51.9	79.7	74.5	76.1	71.8	85.4	37.8	90.7	93.1	لمنيا
Asyout	67.5	93.9	88.6	78.4	90.7	92.8	56.3	93.3	96.1	لسيوط
Suhag	70.5	84.6	83.3	85.1	84.3	89.9	76.6	92.2	88.5	لشواج
Qena	68.6	67.2	74.1	88.7	81.0	88.3	59.2	93.7	97.0	لنا
Luxor	58.4	75.8	70.5	88.3	82.2	83.9	63.5	93.1	96.0	لأقصر
Aswan	62.5	76.7	70.9	87.1	82.9	86.8	80.6	91.5	91.1	لسوان
Red Sea	100.0	80.3	74.0	89.5	82.2	86.3	100	87.5	78.0	لبحر الأحمر
ElWdi El Gidid	83.9	-	95.3	87.2	93.9	92.5	100	92.5	100	لوادى الجديد
Matrouh	89.8	80.9	80.0	90.3	88.0	91.6	99.3	96.7	92.1	لطوروس
North Sinai	80.3	87.3	82.9	91.7	90.7	92.6	82.2	93.0	97.7	لقال سيناء
South Sinai	78.1	85.7	77.5	82.7	86.9	90.1	34.8	88.8	92.3	لتنوب سيناء

Table (94) Percentage of educational teachers form the total number of teachers in education stages for the academic governmental year 2020/2021

Statement	الثانوى الزراعى Agricultural secondary	الثانوى الفندقى Hotel Secondary	الثانوى التجارى العام Commerial Secondary	الثانوى الصناعى Industrial Secondary	الثانوى العام public Secondary	الإعدادى Preparatory	التعليم المجتمعى Community edu.	الإبتدائى primary	ماقبل الابتدائى -Pre primary	البيان
Total	66.6	76.9	76.4	85.4	85.6	88.1	67.0	93.7	98.8	الإجمالى
Cairo	40.0	61.8	67.5	68.0	79.7	81.9	82.2	91.4	98.6	قاهرة
Alexandria	56.6	69.6	78.0	88.9	81.1	84.0	80.0	93.3	99.5	إسكندرية
Port Said	85.4	80.3	86.9	80.4	90.0	93.3	77.5	97.3	99.5	بور سعيد
Sues	45.7	78.3	58.2	93.6	87.4	89.7	100.0	98.0	99.5	السويس
Damietta	66.0	86.5	73.5	93.5	87.8	93.4	97.1	96.8	99.5	مياط
Dakahlia	70.9	78.0	73.5	86.5	87.7	87.7	88.5	93.4	99.4	الدقهلية
Sharkia	67.2	73.5	79.5	90.5	86.5	89.0	56.0	94.0	98.4	الشرقية
Kalyubia	46.6	75.4	68.3	78.9	87.4	90.6	92.6	95.1	98.0	القليوبية
Kafr EL-sheikh	80.0	85.3	80.4	92.0	88.2	91.0	61.7	96.0	99.1	كفر الشيخ
Gharbia	76.1	78.2	79.6	91.2	89.5	90.0	84.6	93.3	99.8	الغربية
Menoufia	58.2	75.6	70.1	86.4	86.4	86.5	80.3	92.5	98.7	منوفية
Behera	62.6	63.4	71.4	91.6	87.2	85.4	67.2	88.9	99.2	البحيرة
Ismailia	66.9	57.8	55.1	91.6	82.8	90.3	94.8	95.1	99.6	إسماعيلية
Giza	61.2	69.4	75.1	85.1	82.7	83.5	61.2	93.1	98.2	الجيزة
Beni-Suef	67.2	87.5	77.6	88.8	85.9	88.5	72.9	92.9	99.7	بنى سويف
Fayoum	56.1	85.1	69.8	85.4	87.9	90.1	71.0	95.6	97.3	فيوم
Menia	51.9	79.7	74.5	76.1	82.3	86.3	37.8	93.2	99.1	منيا
Asyout	67.5	93.9	88.6	78.4	91.5	93.2	56.3	95.1	99.5	سيوط
Suhag	70.5	84.6	83.3	85.1	86.2	91.3	76.6	94.6	95.4	سوهاج
Qena	68.6	67.2	74.1	88.7	81.3	88.5	59.2	94.4	99.8	قنا
Luxor	58.4	75.7	70.5	88.3	82.2	84.2	63.5	94.6	99.0	أقصر
Aswan	62.5	76.8	70.9	87.1	84.6	87.1	80.6	92.7	95.0	أسوان
Red Sea	100	83.3	74.0	89.5	88.1	89.7	100	94.9	100	بحر الأحمر
ElWdi El Gidid	83.9	-	95.3	87.2	93.9	92.5	100	92.5	100	وادي الجديد
Matrouh	89.9	81.0	80.0	90.3	88.1	93.1	99.3	98.1	98.2	طروح
North Sinai	80.3	87.3	82.9	91.7	91.2	92.7	82.2	93.3	99.6	شمال سيناء
South Sinai	78.1	85.7	77.5	82.7	90.9	92.6	34.8	92.1	99.3	جنوب سيناء

Table (95) Percentage of educational teachers form the total number of teachers in education private stages for the academic year 2020/2021

Statement	الثانوى الفندقى Secondary	الثانوى التجارى العام Commerial Secondary	الثانوى الصناعى Industrial Secondary	الثانوى العام public Secondary	الإعدادى Preparatory	الإبتدائى primary	ماقبل الأبتدائى Pre-primary	البيان
Total	16.4	18.6	43.3	44.5	49.1	47.9	48.3	الإجمالى
Cairo	16.2	17.6	45.5	40.7	44.5	40.6	37.4	القاهرة
Alexandria	19.4	-	35.3	43.7	50.7	53.0	49.0	الإسكندرية
Port Said	-	-	-	71.4	78.7	76.6	60.5	بور سعيد
Sues	-	-	-	73.9	70.7	74.3	62.9	السويس
Damietta	-	-	-	84.9	79.0	75.3	71.9	دمياط
Dakahlia	-	-	39.1	45.0	55.9	55.5	67.2	الدقهلية
Sharkia	-	-	-	54.6	53.3	55.5	51.2	الشرقية
Kalyubia	15.0	-	56.3	44.2	49.1	47.8	43.5	القليوبية
Kafr EL-sheikh	-	-	-	62.1	76.1	68.3	64.0	كفر الشيخ
Gharbia	27.2	-	-	61.1	66.6	63.1	76.5	الغربية
Menoufia	-	45.5	-	65.5	74.8	71.4	84.0	المنوفية
Behera	-	-	-	62.6	59.1	60.9	76.8	البحيرة
Ismailia	-	-	-	58.1	70.5	69.1	62.1	الإسماعيلية
Giza	9.6	-	-	36.9	41.2	35.5	37.7	الجيزة
Beni-Suef	-	-	-	69.3	58.2	63.9	73.8	بنى سويف
Fayoum	-	-	-	69.0	62.2	60.2	57.8	الفيوم
Menia	-	-	-	40.6	57.1	55.3	69.1	المنيا
Asyout	-	-	-	72.2	75.4	65.7	76.8	أسيوط
Suhag	-	-	-	57.3	50.6	53.7	49.6	سوهاج
Qena	-	-	-	38.1	50.0	44.7	48.7	قنا
Luxor	-	-	-	81.8	58.8	42.0	63.8	الأقصر
Aswan	-	-	-	30.8	56.4	45.8	57.0	أسوان
Red Sea	40.0	-	-	49.5	59.2	55.6	47.1	البحر الأحمر
ElWdi El Gidid	-	-	-	-	-	-	-	الوادى الجديد
Matrouh	-	-	-	85.7	58.7	67.4	69.5	مطروح
North Sinai	-	-	-	44.5	82.4	76.1	54.6	شمال سيناء
South Sinai	-	-	-	37.5	48.8	36.0	29.4	جنوب سيناء

Table (96) Intensity of classes in all educational stages for the academic year 2020/2021

Statement	الثانوى الزراعى Agricultural secondary	الثانوى الفندقى Hotel Secondary	الثانوى التجارى Commerial Secondary العام	الثانوى الصناعى Industrial Secondary	الثانوى العام public Secondary	الإعدادى Preparatory	التعليم المجتمعى Community edu.	الإبتدائى primary	ما قبل الإبتدائى Pre-primary	البيان
Total	49.1	35.4	48.2	38.2	41.4	48.0	27.6	51.9	32.0	الإجمالى
Cairo	28.8	39.0	50.8	32.4	38.1	44.6	32.2	46.7	31.7	قاهرة
Alexandria	61.9	30.4	64.6	32.8	41.3	48.3	21.9	53.1	41.6	إسكندرية
Port Said	41.3	22.8	27.5	27.9	29.4	37.9	12.5	43.0	41.6	بر سعيد
Sues	39.3	27.4	41.1	35.9	32.8	43.0	17.8	47.1	35.2	سويس
Damietta	34.1	33.5	34.9	35.5	40.3	47.0	11.9	47.4	35.1	مياط
Dakahlia	35.4	33.4	43.8	37.3	44.7	49.2	14.2	53.7	31.4	دقهلية
Sharkia	34.1	28.5	44.3	34.9	40.8	46.5	13.1	53.4	30.1	شرقية
Kalyubia	72.5	37.2	56.8	38.4	41.7	50.7	26.3	57.5	34.7	قليوبية
Kafr EL-sheikh	43.6	36.6	48.7	40.2	41.8	46.1	28.2	51.8	28.5	نفر الشيخ
Gharbia	40.6	43.3	42.0	35.5	46.3	50.4	13.7	54.5	29.5	غربية
Menoufia	40.6	29.8	39.0	38.1	45.9	50.8	30.6	53.2	31.9	لبنوفية
Behera	41.1	29.8	49.3	41.3	45.9	49.6	26.0	54.5	29.3	بحيرة
Ismailia	44.2	22.2	41.8	35.7	36.0	44.5	18.7	48.0	28.9	إسماعيلية
Giza	60.1	39.8	63.4	42.9	46.7	54.2	28.0	58.1	31.8	جيزة
Beni-Suef	51.1	34.2	45.0	38.4	40.3	49.8	23.6	52.6	29.1	بنى سويف
Fayoum	71.8	37.3	50.5	42.1	43.2	51.7	31.0	54.2	30.8	فيوم
Menia	61.2	23.1	60.5	49.4	41.8	47.3	28.2	52.3	29.5	لنيا
Asyout	59.6	19.0	44.9	41.8	39.7	50.8	31.2	55.0	33.7	سيوط
Suhag	39.6	24.9	49.8	40.6	41.7	47.1	28.7	50.8	30.4	وهادج
Qena	51.2	29.0	35.6	43.0	39.6	45.4	31.6	48.9	36.7	قا
Luxor	40.6	29.1	41.1	37.4	40.5	45.4	25.1	45.8	33.4	أقصر
Aswan	46.1	28.6	39.5	36.2	31.2	38.5	23.1	41.3	27.7	سوان
Red Sea	17.5	29.4	34.7	31.6	28.4	39.9	18.2	41.1	31.5	بحر الأحمر
ElWdi El Gidid	32.4	-	36.9	29.1	24.1	27.9	5.5	31.2	21.2	وادي الجديد
Matrouh	52.8	27.4	48.0	39.3	39.0	43.5	55.5	42.3	24.9	طروح
North Sinai	37.2	19.9	34.2	27.6	30.1	35.6	17.6	32.8	30.1	نال سيناء
South Sinai	31.2	24.3	34.6	15.3	22.6	27.8	8.2	25.9	27.9	جنوب سيناء

Table (97) Net and Total capacity Rate for the academic year 2020/2021

Statement	Total الإجمالي			Net الصافي			البيان
	Total /جملة	females /اناث	Males / ذكور	Total /جملة	females /اناث	Males / ذكور	
Total	102.5	106.1	99.3	90.9	94.0	88.1	الإجمالي
Cairo	122.5	125.7	119.5	88.5	91.1	86.0	القاهرة
Alexandria	122.0	126.0	118.5	86.9	89.3	84.7	الإسكندرية
Port Said	109.9	113.0	107.1	103.6	106.7	100.8	بور سعيد
Sues	104.2	110.1	99.0	86.7	91.7	82.4	السويس
Damietta	100.4	105.5	95.9	87.0	91.5	83.1	دمياط
Dakahlia	86.9	89.7	84.4	82.2	85.1	79.6	الدقهلية
Sharkia	95.3	100.5	90.7	90.8	95.9	86.4	الشرقية
Kalyubia	97.3	99.6	95.3	85.3	87.7	83.2	القليوبية
Kafr EL-sheikh	104.3	109.5	99.7	95.8	100.5	91.6	كفر الشيخ
Gharbia	96.6	100.1	93.4	87.7	91.2	84.6	الغربية
Menoufia	100.2	104.2	96.7	95.0	99.1	91.3	المنوفية
Behera	100.9	104.1	98.1	94.8	98.0	91.9	البحيرة
Ismailia	111.5	114.8	108.4	97.3	100.6	94.3	الإسماعيلية
Giza	107.4	110.6	104.5	90.7	93.6	88.1	الجيزة
Beni-Suef	97.3	101.5	93.6	93.1	96.7	89.9	بنى سويف
Fayoum	90.8	96.0	86.4	86.5	90.9	82.7	الفيوم
Menia	98.7	100.9	96.6	91.2	92.2	90.3	المنيا
Asyout	101.4	104.5	98.6	88.8	90.4	87.4	أسيوط
Suhag	100.5	104.7	97.0	93.2	96.9	90.0	سوهاج
Qena	111.6	114.1	109.4	105.5	107.5	103.7	قنا
Luxor	108.7	114.3	103.8	104.2	109.6	99.5	الأقصر
Aswan	110.5	114.8	106.5	105.2	109.6	101.3	أسوان
Red Sea	108.4	108.8	108.0	84.1	85.2	83.0	البحر الأحمر
ElWdi El Gidid	117.1	118.3	116.0	103.1	104.3	102.0	الوادي الجديد
Matrouh	128.7	128.0	129.4	110.1	108.7	111.5	مطروح
North Sinai	80.0	82.5	77.8	72.6	75.0	70.5	شمال سيناء
South Sinai	132.0	133.8	130.4	90.8	89.6	91.8	جنوب سيناء

Table (98) Numbers and rate of Dropout Rates for Primary Stage between 2018/2019 - 2019/2020 according to Gender and Governorate

Statement	Primary stage المرحلة الابتدائية						البيان
	Dropout % نسبة التسرب			Numbers of dropouts أعداد المتسربين			
	Total / جملة	females / اناث	Males / ذكور	Total / جملة	females / اناث	Males / ذكور	
Total	0.2	0.2	0.3	29724	11930	17794	الإجمالي
Cairo	0.2	0.2	0.3	2510	999	1511	القاهرة
Alexandria	0.4	0.3	0.4	2483	1070	1413	الإسكندرية
Port Said	0.2	0.1	0.2	141	43	98	بورسعيد
Sues	0.2	0.2	0.2	163	71	92	السويس
Damietta	0.3	0.1	0.4	499	133	366	دمياط
Dakahlia	0.2	0.1	0.2	1333	435	898	الدقهلية
Sharkia	0.1	0.1	0.2	1236	465	771	الشرقية
Kalyubia	0.2	0.2	0.3	1813	754	1059	القليوبية
Kafr EL-sheikh	0.2	0.1	0.2	686	236	450	كفر الشيخ
Gharbia	0.3	0.2	0.3	1626	616	1010	الغربية
Menoufia	0.4	0.3	0.4	2014	860	1154	المنوفية
Behera	0.2	0.2	0.3	2001	775	1226	البحيرة
Ismailia	0.2	0.2	0.2	416	188	228	الإسماعيلية
Giza	0.2	0.2	0.2	2649	1091	1558	الجيزة
Beni-Suef	0.5	0.4	0.5	1882	753	1129	بنى سويف
Fayoum	0.2	0.1	0.2	695	288	407	الفيوم
Menia	0.2	0.2	0.2	1363	570	793	المنيا
Asyout	0.4	0.3	0.5	2435	893	1542	أسيوط
Suhag	0.3	0.3	0.4	1938	738	1200	سوهاج
Qena	0.2	0.2	0.2	693	329	364	قنا
Luxor	0.2	0.1	0.2	231	98	133	الأقصر
Aswan	0.1	0.1	0.1	238	106	132	أسوان
Red Sea	0.2	0.13	0.2	103	36	67	البحر الأحمر
ElWdi El Gidid	0.06	0.04	0.1	21	7	14	الوادى الجديد
Matrouh	0.5	0.8	0.3	424	306	118	مطروح
North Sinai	0.2	0.2	0.2	103	54	49	شمال سيناء
South Sinai	0.1	0.16	0.1	28	16	12	جنوب سيناء

جدول رقم (٩٩) أعداد ونسب التسرب للمرحلة الإعدادية وفقاً للنوع والمحافظة ما بين عامي ٢٠١٨ / ٢٠١٩ - ٢٠١٩ / ٢٠٢٠

Table (99) Numbers and dropout rates for preparatory stage between 2018/2019 - 2019/2020 according to gender and governorate

Statement	Preparatory stage المرحلة الإعدادية						البيان
	Dropout % نسبة التسرب			Numbers of dropouts أعداد المتسربين			
	Total / جملة	females / اناث	Males / ذكور	Total / جملة	females / اناث	Males / ذكور	
Total	1.7	2.1	1.4	82456	48297	34159	الإجمالي
Cairo	1.4	1.4	1.3	6427	3187	3240	القاهرة
Alexandria	2.3	2.6	2.0	5940	3275	2665	الإسكندرية
Port Said	0.8	0.9	0.7	259	143	116	بورسعيد
Sues	2.7	4.7	0.7	908	787	121	السويس
Damietta	1.1	0.8	1.4	929	341	588	دمياط
Dakahlia	0.9	0.8	0.9	2732	1309	1423	الدقهلية
Sharkia	0.9	1.0	0.9	3252	1702	1550	الشرقية
Kalyubia	1.5	1.6	1.4	4422	2339	2083	القليوبية
Kafr EL-sheikh	0.9	1.0	0.8	1525	834	691	كفر الشيخ
Gharbia	1.1	1.3	0.9	2684	1591	1093	الغربية
Menoufia	1.7	2.2	1.2	3837	2481	1356	المنوفية
Behera	2.8	3.4	2.1	8691	5306	3385	البحيرة
Ismailia	1.2	1.3	1.1	816	431	385	الإسماعيلية
Giza	1.9	2.3	1.5	8460	4994	3466	الجيزة
Beni-Suef	2.0	2.5	1.5	2917	1772	1145	بنى سويف
Fayoum	2.1	2.7	1.6	3523	2211	1312	الفيوم
Menia	1.9	2.3	1.5	5637	3347	2290	المنيا
Asyout	3.7	4.8	2.7	8261	5068	3193	أسيوط
Suhag	2.0	2.5	1.5	4646	2854	1792	سوهاج
Qena	1.8	2.6	1.0	2827	1973	854	قنا
Luxor	1.9	2.2	1.5	1030	595	435	الأقصر
Aswan	1.8	2.4	1.2	1373	903	470	أسوان
Red Sea	0.3	0.5	0.1	62	49	13	البحر الأحمر
ElWdi El Gidid	0.3	0.4	0.3	44	25	19	الوادي الجديد
Matrouh	2.7	4.3	1.8	655	388	267	مطروح
North Sinai	1.8	2.4	1.2	467	300	167	شمال سيناء
South Sinai	1.8	2.7	1.0	132	92	40	جنوب سيناء

جدول رقم (١٠٠) أعداد ونسب التسرب للمرحلة الثانوية العام وفقاً للنوع والمحافظة ماين عامى ٢٠١٨ / ٢٠١٩ - ٢٠١٩ / ٢٠٢٠

Table (100) Numbers and dropout rates for Secondary school stage between 2018/2019 - 2019/2020 according to gender and governorate

Statement	Secondary stage المرحلة الثانوية						البيان
	Dropout % نسبة التسرب			Numbers of dropouts أعداد المتسربين			
	Total / جملة	females / اناث	Males / ذكور	Total / جملة	females / اناث	Males / ذكور	
Total	0.03	0.03	0.04	570	260	310	الإجمالى
Cairo	0.07	0.05	0.09	186	72	114	القاهرة
Alexandria	0.02	0.02	0.03	26	10	16	الإسكندرية
Port Said	-	-	-	-	-	-	بورسعيد
Sues	-	-	-	-	-	-	السويس
Damietta	0.02	0.01	0.02	5	2	3	دمياط
Dakahlia	0.02	0.01	0.04	30	8	22	الدقهلية
Sharkia	0.02	0.01	0.03	21	5	16	الشرقية
Kalyubia	0.03	0.03	0.03	34	18	16	القليوبية
Kafr EL-sheikh	0.04	0.02	0.07	21	6	15	كفر الشيخ
Gharbia	0.03	0.03	0.03	30	17	13	الغربية
Menoufia	0.01	0.01	0.02	13	4	9	المنوفية
Behera	0.03	0.04	0.02	23	16	7	البحيرة
Ismailia	0.02	0.02	0.02	4	2	2	الإسماعيلية
Giza	0.05	0.05	0.04	88	50	38	الجيزة
Beni-Suef	0.02	0.01	0.02	8	3	5	بنى سويف
Fayoum	0.02	0.03	0.01	7	6	1	الفيوم
Menia	0.04	0.04	0.04	27	14	13	المنيا
Asyout	0.02	0.02	0.03	14	7	7	أسيوط
Suhag	0.02	0.03	0.01	11	9	2	سوهاج
Qena	0.02	0.03	0.01	9	7	2	قنا
Luxor	0.01	-	0.03	2	0	2	الأقصر
Aswan	0.02	0.02	0.03	4	2	2	أسوان
Red Sea	0.06	0.05	0.07	4	2	2	البحر الأحمر
ElWdi El Gidid	-	-	-	-	-	-	الوادى الجديد
Matrouh	-	-	-	-	-	-	مطروح
North Sinai	0.04	-	0.08	3	-	3	شمال سيناء
South Sinai	-	-	-	-	-	-	جنوب سيناء

جدول رقم (١٠١) أعداد ونسب التسرب للمرحلة الثانوية الفني وفقاً للنوع والمحافظة ماين عامى ٢٠١٨ / ٢٠١٩ - ٢٠١٩ / ٢٠٢٠

Table (101) Numbers and dropout rates for Technical secondary stage between 2018/2019 - 2019/2020 according to gender and governorate

Statement	Technical secondary						البيان
	Dropout %			Numbers of dropouts			
	Total / جملة	females / اناث	Males / ذكور	Total / جملة	females / اناث	Males / ذكور	
Total	0.5	0.4	0.5	8992	3293	5699	الإجمالي
Cairo	0.7	0.6	0.8	863	321	542	القاهرة
Alexandria	0.4	0.2	0.5	220	43	177	الإسكندرية
Port Said	0.1	0.04	0.1	7	2	5	بورسعيد
Sues	0.02	0.04	-	3	3	-	السويس
Damietta	0.6	0.4	0.7	166	50	116	دمياط
Dakahlia	0.2	0.2	0.3	281	91	190	الدقهلية
Sharkia	0.3	0.3	0.3	454	235	219	الشرقية
Kalyubia	0.2	0.2	0.3	270	103	167	القليوبية
Kafr EL-sheikh	0.4	0.4	0.3	285	140	145	كفر الشيخ
Gharbia	1.0	0.9	1.1	901	390	511	الغربية
Menoufia	0.5	0.4	0.6	370	118	252	المنوفية
Behera	0.7	0.6	0.9	935	346	589	البحيرة
Ismailia	0.4	0.2	0.5	104	22	82	الإسماعيلية
Giza	0.5	0.4	0.6	682	217	465	الجيزة
Beni-Suef	0.2	0.2	0.2	123	56	67	بنى سويف
Fayoum	1.8	1.6	2.0	1481	508	973	الفيوم
Menia	0.4	0.2	0.5	491	146	345	المنيا
Asyout	0.2	0.3	0.1	145	99	46	أسيوط
Suhag	0.4	0.4	0.4	482	187	295	سوهاج
Qena	0.5	0.4	0.5	359	110	249	قنا
Luxor	0.2	0.2	0.2	55	22	33	الأقصر
Aswan	0.2	0.2	0.2	74	27	47	أسوان
Red Sea	0.2	0.1	0.2	12	4	8	البحر الأحمر
ElWdi El Gidid	-	-	-	-	-	-	الوادى الجديد
Matrouh	1.2	1.1	1.2	114	17	97	مطروح
North Sinai	0.9	0.9	0.9	97	33	64	شمال سيناء
South Sinai	0.8	0.4	0.9	18	3	15	جنوب سيناء

جدول رقم (١٠٢) التوزيع النسبي لأعداد خريجي التعليم الفني (صناعي - تجاري - زراعي) للعام الدراسي ٢٠٢٠ / ٢٠٢١

Table (102) Relative Distribution of Number of Technical Education Graduates (Agricultural - Commercial - Industrial) for the Academic Year 2020/2021

%	أعداد الناجحين Numbers of Successful	نوع التعليم Type of education
100	599507	Total الإجمالي
46.7	279818	Industrial صناعي
38.8	232691	Commercial تجاري
3.5	20704	Hotel فندقي
11.1	66294	Agricultural زراعي

الفصل العاشر

مؤشرات التعليم الأزهرى للعام الدراسى ٢٠٢١/٢٠٢٠

Chapter Ten

Azhar education indicators for year 2020/2021

Table (103) Intensity of classes in all educational stages Azhar for the academic year 2020/2021

Statement	القرارات qraat	الثانوى الازهرى Secondary Azhary	الإعدادى Preparatory	الإبتدائى primary	ماقبل الأبتدائى Pre-primary	البيان
Total	11.7	17.8	18.7	23.5	27.1	الإجمالي
Cairo	66.0	21.6	22.0	28.5	33.0	القاهرة
Alexandria	32.3	19.7	20.4	30.0	45.5	الإسكندرية
Port Said	4.6	17.5	19.0	25.1	35.6	بور سعيد
Sues	2.9	19.1	21.7	29.9	36.2	السويس
Damietta	12.3	15.9	16.3	21.0	30.3	دمياط
Dakahlia	5.6	14.4	16.2	19.9	22.8	الدقهلية
Sharkia	8.5	18.1	18.1	21.3	23.2	الشرقية
Kalyubia	17.2	19.5	22.2	26.3	30.3	القليوبية
Kafr EL-sheikh	12.2	18.4	18.1	18.0	20.0	كفر الشيخ
Gharbia	20.0	15.1	15.8	19.2	24.0	الغربية
Menoufia	14.9	13.2	14.7	21.5	24.0	المنوفية
Behera	14.4	20.3	21.2	25.4	26.2	البحيرة
Ismailia	7.0	16.6	16.6	19.3	27.5	الإسماعيلية
Giza	17.9	24.7	25.9	31.4	31.7	الجيزة
Beni-Suef	10.0	24.2	23.4	26.0	29.5	بنى سويف
Fayoum	25.2	22.7	24.0	28.4	28.1	الفيوم
Menia	11.6	17.7	17.1	22.8	29.9	المنيا
Asyout	5.8	18.2	20.3	25.7	27.3	أسيوط
Suhag	5.7	18.8	19.4	23.7	24.7	سوهاج
Qena	6.9	17.1	17.9	22.0	26.8	قنا
Luxor	4.0	15.4	16.6	23.2	24.9	الأقصر
Aswan	4.1	12.8	14.7	19.8	23.9	أسوان
Red Sea	3.8	9.3	12.1	21.0	28.8	البحر الأحمر
ElWdi El Gidid	2.0	11.1	7.1	9.7	13.8	الوادى الجديد
Matrouh	7.1	14.0	15.5	25.8	26.3	مطروح
North Sinai	2.8	11.5	8.7	13.6	14.0	شمال سيناء
South Sinai	2.3	6.3	7.2	13.2	15.6	جنوب سيناء

جدول رقم (١٠٤) متوسط أعداد التلاميذ لكل مدرس في مراحل التعليم الأزهرى المختلفة وفقاً للمحافظة للعام الدراسي ٢٠٢١/٢٠٢٠

Table (104) Average number of pupils per teacher Azhar in different education according stages to governorate for the academic year 2020/2021

Statement	القراءات qaraat	الثانوى الأزهرى Secondary Azhary	الإعدادى Preparatory	الابتدائى primary	ما قبل الابتدائى Pre-primary	البيان
Total	8.4	8.7	9.5	14.2	30.8	الإجمالي
Cairo	24.6	7.2	8.6	13.4	17.1	القاهرة
Alexandria	27.2	8.7	9.6	17.7	32.9	الإسكندرية
Port Said	60.0	5.6	9.4	9.7	28.1	بورسعيد
Sues	-	8.2	10.5	13.5	61.2	السويس
Damietta	16.4	7.6	8.7	13.1	38.5	دمياط
Dakahlia	2.5	6.4	7.5	10.1	33.5	الدقهلية
Sharkia	25.4	9.5	8.8	11.9	24.9	الشرقية
Kalyubia	39.3	8.2	8.1	15.6	46.2	القليوبية
Kafr EL-sheikh	10.8	9.7	10.4	9.6	79.7	كفر الشيخ
Gharbia	5.2	6.1	7.1	8.8	26.1	الغربية
Menoufia	417.0	5.0	6.0	10.1	29.2	المنوفية
Behera	4.9	12.3	12.8	20.8	67.6	البحيرة
Ismailia	-	11.3	10.0	13.6	23.1	الإسماعيلية
Giza	15.2	16.7	18.7	31.2	24.7	الجيزة
Beni-Suef	99.5	15.3	15.0	25.2	110.9	بنى سويف
Fayoum	21.1	17.8	15.8	26.0	56.7	الفيوم
Menia	6.4	12.7	12.5	22.0	40.1	المنيا
Asyout	2.7	9.1	11.7	16.1	32.0	أسيوط
Suhag	1.6	9.9	9.8	13.1	63.9	سوهاج
Qena	6.5	9.4	10.2	14.9	103.3	قنا
Luxor	2.1	5.7	7.4	12.1	24.4	الأقصر
Aswan	2.0	5.6	6.8	12.3	28.4	أسوان
Red Sea	53.0	3.0	5.0	9.3	65.6	البحر الأحمر
ElWdi El Gidid	0.9	4.6	3.4	4.5	14.1	الوادى الجديد
Matrouh	-	7.8	10.9	17.1	92.1	مطروح
North Sinai	37.0	5.0	4.0	6.8	34.1	شمال سيناء
South Sinai	2.8	4.8	2.4	5.0	19.7	جنوب سيناء

الجهاز المركزي للتعبئة العامة والإحصاء

العنوان : ٣ طريق صلاح سالم - مدينة نصر - القاهرة - جمهورية مصر العربية
صندوق بريد: ٢٠٨٦ مدينة نصر - القاهرة
تليفون : ٢٤٠٢٣٠٣١ فاكس : ٢٤٠٢٤٠٩٩

Central Agency for Public Mobilization and Statistics (CAPMAS)

Address : 3 Salah Salem St. - Nasr City - Cairo - Egypt

P.O.Box : 2086 Nasr City - Cairo

Tel : (+20) 24023031

Fax : (+20) 24024099

Website : <http://www.capmas.gov.eg>

الموقع الإلكتروني للجهاز :

Email : pres_capmas@capmas.gov.eg

البريد الإلكتروني :

رقم الإيداع بدارالكتب : ٢٠١٤ / ١٨٧٩٩



الجهاز المركزي للتعبئة العامة والإحصاء

مدينة نصر - ش صلاح سالم - القاهرة - مصر

تليفون: (+202)24023031 - صندوق بريد: 2086 - فاكس: (+202) 24024099

الموقع الإلكتروني: www.capmas.gov.eg

البريد الإلكتروني: pres_capmas@capmas.gov.eg



إدارة تصميم المطبوعات والرسم

العلاقات العامة

طبع بمطبعة الجهاز المركزي

للتعبئة العامة والإحصاء