



جمهورية مصر العربية
الجهاز المركزي للتعبئة العامة والإحصاء
Arab Republic Of Egypt
Central Agency For Public Mobilization & Statistics

النشرة السنوية
لإحصاء الخدمات الصحية
لعام ٢٠١٨
Annual Bulletin of
Health Services Statistics
2018



إصدار نوفمبر ٢٠١٩
Issue: November 2019

مرجع رقم ٧١ - ١٢٤٢٢ - ٢٠١٨
Ref No - 71 - 12422 - 2018



عدد هيئة التمريض
٢١٧١٠٥ ممرضاً

عدد الأطباء البشريين
١٢٦١٩٧ طبيباً



عدد الصيادلة
٥٤٠٧٣ صيدلي



عدد المنتفعين
بالتأمين الصحي
٥٥,٦ مليون فرد

عدد المرضى الذين تم
علاجهم على نفقة
الدولة بالخارج
والداخل ٢,٦٣٢ مليون
مريض



١٤٦٤
عدد مراكز
الاسعاف



٢٩١٢
عدد سيارات
الاسعاف



إجمالي عدد
المستشفيات ١٨٤٨
مستشفى

٣, ٢٪ زيادة في
عدد المستشفيات
الجامعية عام
٢٠١٨



عدد المستشفيات
الجامعية ٨٩ جامعة





جمهورية مصر العربية
الجهاز المركزي للتعبئة العامة والإحصاء
Arab Republic of Egypt
Central Agency For Public Mobilization & Statistics

النشرة السنوية
لإحصاء الخدمات الصحية
عام ٢٠١٨
Annual Bulletin of
Health Services Statistics
2018

عند إعادة نشر أو اقتباس
أى مادة من هذا الإصدار يرجى الإشارة إلى المصدر وهو
الجهاز المركزي للتعبئة العامة والإحصاء
When republish or quote any materials from this issue
please refer to the source that is Central Agency for
public mobilization and statistics

إصدار نوفمبر ٢٠١٩
Issue : November 2019

مرجع رقم ٧١ - ١٢٤٢٢ - ٢٠١٨
Ref No - 71 - 12422 - 2018

Preface

The health sector is one of the elements of the public services sector that

contributes to the distribution of health services, reducing the disparity between urban and rural areas and the balance in spending on health services, preventive and treatment at the expense of the state and improving the level of health culture of citizens.

The Central Agency for Public Mobilization and Statistics (CAPMAS) issues the "Annual Bulletin of Health Services Statistics", which includes data on hospitals in the sector (public and private), as well as treatment facilities that do not have an internal clinic according to sector, geographical distribution, They were treated at the expense of the state abroad and inside and the costs of treatment according to different specialties. It also includes data on medical ambulance centers and the number of ambulances distributed according to the causes of accidents, in addition to equipment and equipment.

This publication will be published in the year 2018 to help researchers and those interested in this field in order to achieve the desired benefit.

“God grants success“

General/ Khairat Barakat

President Central Agency for Public Mobilization and
Statistics

تقديم

يمثل قطاع الصحة أحد عناصر قطاع الخدمات العامة التي تساهم في توزيع الخدمة الصحية ، تقليل التفاوت بين المناطق الحضرية والريفية والتوازن في الانفاق على الخدمات الصحية العلاجية والوقائية والعلاج على نفقة الدولة وتحسين مستوى الثقافة الصحية للمواطنين.

يقوم الجهاز المركزي للتعبئة العامة والإحصاء بإصدار " النشرة السنوية لإحصاء الخدمات الصحية " التي تتضمن بيانات عن المستشفيات في القطاع (الحكومي - والوزارات الأخرى - الخاص) وكذلك المنشآت العلاجية التي ليس بها عيادة داخلية طبقاً للقطاع ، التوزيع الجغرافي والنوعي ، بيانات عن أعداد المرضى الذين تم علاجهم على نفقة الدولة بالخارج والداخل وتكاليف علاجهم وفقاً للتخصصات المختلفة ، كما تتضمن بيانات عن مراكز الإسعاف الطبي وعدد حالات الإسعاف بها موزعة طبقاً لأسباب الحوادث ، بالإضافة إلى المعدات والتجهيزات.

يقدم الجهاز هذه النشرة عن عام 2018 لتكون عوناً للباحثين والمهتمين بهذا المجال راجياً أن تحقق الفائدة المرجوه منها.

والله ولي التوفيق،

لواء / خيرت بركات

رئيس الجهاز المركزي للتعبئة العامة والإحصاء

رقم الصفحة	البيان	رقم الجدول
11	<p>Statistical Methodology</p> <p>منهجية الإحصائية</p> <p>General indicators</p> <p>المؤشرات العامة</p> <p>Bulletin Tables</p> <p>جداول النشرة</p> <p>القسم الأول : الخدمات الصحية</p> <p><u>Section 1: Health Services</u></p> <p>الباب الأول</p> <p><u>Title I</u></p> <p>المنشآت العلاجية التابعة للقطاع الحكومي عام ٢٠١٨</p> <p><u>Treatment facilities of the government sector in 2018</u></p>	
19	<p>عدد المستشفيات والأسرة بقطاعى الحكومي والخاص بالمحافظات.</p> <p>Number of Hospitals and Beds in Government, Public Public business setars in Governorates .</p>	1
20	<p>عدد المستشفيات والأسرة بوزارة الصحة والجهات التابعة لها والجهات الطبية الخارجية بالقطاع الحكومي .</p> <p>Number of hospitals and beds in the Ministry of Health and its affiliates and external medical bodies in the government sector</p>	2
21	<p>عدد الاسره بالمستشفيات العامة والمركزية طبقاً للمحافظات.</p> <p>Number of beds in public and central hospitals according to governorates.</p>	3
22	<p>عدد المترددين بالقسم الخارجى والاستقبال بالمستشفيات العامة والمركزية طبقاً للمحافظات .</p> <p>Number of Visitors to the External Department in Public and Central Hospitals by Governorate</p>	4
23	<p>عدد المترددين بالقسم الخارجى والاستقبال بالمستشفيات العامة والمركزية طبقاً للأقسام الطبية</p> <p>Number of visitors in the external department and reception in public and central hospitals .</p>	5
25	<p>عدد المترددين وجملة أيام العلاج والمغادرين بالقسم الداخلى بالمستشفيات العامة والمركزية طبقاً للمحافظات .</p> <p>Number of patients and total days of treatment in the internal department of public and central hospitals by governorates</p>	6
26	<p>عدد المترددين وجملة ايام العلاج و المغادرين بالقسم الداخلى بالمستشفيات العامة والمركزية طبقاً للأقسام الطبية .</p> <p>Number of patients and total days of treatment and departures in the internal department of public and central hospitalsAccording to medical departments0</p>	7
28	<p>مؤشرات حركة المرضى بالمستشفيات العامة والمركزية طبقاً للمحافظات .</p> <p>Indicators of the movement of patients in public and central hospitals .</p>	8
29	<p>عدد الأسرة بالمستشفيات التخصصية طبقاً للمحافظات .</p> <p>Number of Beds in Specialist hospitals by Governorate .</p>	9
30	<p>عدد المترددين بالقسم الخارجى بالمستشفيات التخصصية طبقاً للمحافظات .</p> <p>Number of visitors in external section in specialized hospitals according to governorates .</p>	10
31	<p>عدد المترددين بالقسم الداخلى وجملة أيام العلاج والمغادرين بالمستشفيات التخصصية طبقاً للمحافظات .</p> <p>Number of patients in internal section and of treatment days and departures in hospitals and bodies affiliated to the Ministry of Health according to governorates</p>	11
32	<p>عدد المترددين بالقسم الخارجى و الداخلى والمغادرين بالمستشفيات التخصصية طبقاً للأقسام الطبية .</p> <p>Number of internal and external visitors in internal external and departures in specialized hospitals in accordance with the Medical Departments</p>	12

تابع الفهرس

رقم الصفحة	البيان	رقم الجدول
33	مؤشرات حركة المرضى بالمستشفيات التخصصية والمركزية طبقاً للمحافظات . Indicators of movement of patients in specialized hospitals according to governorates .	13
34	عدد الأسرة بالمراكز الطبية المتخصصة طبقاً للمحافظات . Number of beds in specialized medical centers according to governorates .	14
35	عدد الأسرة بمستشفيات وزارة الصحة والجهات التابعة لوزارة الصحة بالمحافظات . Number of beds in hospitals of the Ministry of Health and bodies in governorates .	15
36	عدد الأسرة بمستشفيات الوزارات والهيئات الأخرى بالمحافظات . Number of beds in hospitals of ministries and other bodies in the governorates .	16
37	عدد الأطباء البشريين والصيادلة وأطباء الأسنان وهيئة التمريض القانمين بالعمل فعلاً و المتعاقدين بديوان عام الوزارة ومديريات الشئون الصحية والجهات التابعة لوزارة الصحة بالقطاع الحكومى . Number of human doctors, pharmacists, dentists, nursing staff who are actually working, and contractors in the Ministry of Health, and directorates of health Attuirs and its bodies in governorate sector	17
38	عدد الأطباء البشريين والصيادلة وأطباء الأسنان وهيئة التمريض القانمين بالعمل فعلاً و المتعاقدين بالجهات التابعة لوزارة الصحة بالقطاع الحكومى . Number of human doctors, pharmacists, dentists, nursing staff who are actually working and contractors in the bodies of the Ministry of Health in the government sector	18
39	عدد العاملين القانمين بالعمل فعلاً بمديريات الشئون الصحية طبقاً للمحافظات . Number of employees already working in the directorates of health affairs according to governorates .	19
42	عدد الأطباء البشريين القانمين بالعمل فعلاً بقطاع الطب العلاجى طبقاً للتخصص بالمحافظات . Number of human doctors who are actually working in the medical medicine sector according to specialization in the governorates	20
48	اجمالى عدد العمليات بمستشفيات القطاع الحكومى طبقاً للمحافظات . Number of operations in governmental sector hospitals according to governorates .	21
49	عدد حالات الاصابات للأمراض المعدية (ذكور-اناث) المبلغ عنها على مستوى المحافظات . Number of Cases of Infectious Diseases (Male - Female) Reported at governorates .	22
50	عدد حالات الاصابات للأمراض المعدية موزعة حسب فئات السن . Number of infections cases by age group0	23
51	عدد وحدات الملاريا والمتريدين على مستوى المحافظات . Number of Malaria and Frequency Units at Governorate Level during 0	24
52	عدد وحدات مكافحة القواقع والملاريا والثقافة الصحية طبقاً للمحافظات . Number of snails, malaria and health culture control units according to governorates	25
53	عدد مكاتب صحة البيئة و فحص الراغبين فى الزواج وصحة البيئة فى القطاع الحكومى طبقاً للمحافظات . Number of checking offices for Pre- marriage to marry and environmental health in governmental sector according to governorates.	26
54	عدد وحدات مكاتب الصحة ووحدات الرعاية الصحية الاولية (حضر / ريف) طبقاً للمحافظات . Number of units of health offices and primary health care units (urban / rural) according to governorates.	27
55	عدد الصيدليات العامة طبقاً للمحافظات . Number of public pharmacies according to governorates .	28

تابع الفهرس

رقم الصفحة	البيان	رقم الجدول
	<u>الباب الثاني : المستشفيات التابعة للقطاع الخاص بالمحافظات</u>	
	<u>Part Two: Hospitals belonging to the private sector in the governorates</u>	
57	عدد الاطباء وهينة التمريض بالمستشفيات والمنشآت العلاجية بالقطاع الخاص . Number of doctors and nursing staff in hospitals and therapeutic facilities according to governorates.	29
58	عدد العاملين الدائمين والمؤقتين بمستشفيات القطاع الخاص طبقاً للنوع والمهنة بالمحافظات . Number of permanent and temporary employees in private sector hospitals according to type and occupation in governorates.	30
66	عدد الأطباء الإستشاريين والأخصائيين بمستشفيات القطاع الخاص طبقاً للنوع بالمحافظات (حضر/ريف) . Number of Consultant Doctors and Special Sector Hospitals by Type in Governorate (Urban / Rural).	31
70	عدد الأطباء الإستشاريين والأخصائيين بمستشفيات القطاع الخاص طبقاً للنوع والتخصص بالمحافظات . Number of consultant physicians and specialists in private sector hospitals according to type and specialization in governorates.	32
91	عدد الأسرة بمستشفيات القطاع الخاص بالمحافظات (حضر/ ريف) . Number of households in private hospitals in governorates (urban / rural).	33
93	عدد اسرة العناية المركزة وحضانات الاطفال المبتسرين بمستشفيات القطاع الخاص بالمحافظات(حضر/ ريف) . (Urban / Rural)Number of Intensive Care Beds and Nursery Nursery in Private Sector Hospitals in Governorates .	34
95	عدد مرضى العيادات الداخلية وجملة أيام العلاج بمستشفيات القطاع الخاص بالمحافظات . Number of patients with inpatient clinics and days of treatment in private sector hospitals in governorates.	35
106	عدد المغادرين للعيادات الداخلية (أحياء - موتى) بمستشفيات القطاع الخاص للأقسام الطبية بالمحافظات . Number of departures for internal clinics (districts - dead) in private hospitals according to the medical departments in the governorates.	36
115	عدد مرضى العيادات الخارجية بمستشفيات القطاع الخاص طبقاً للأقسام الطبية المختلفة بالمحافظات . Number of outpatient patients in private sector hospitals according to different medical departments in governorates.	37
121	عدد عمليات العيادات الداخلية حسب نوع المهارة بمستشفيات القطاع الخاص بالمحافظات . Number of Inpatient Clinics by Type of Skill in Private Sector Hospitals in Governorates.	38

رقم الصفحة	البيان	رقم الجدول
	<u>الباب الثالث : المنشآت العلاجية التي ليس بها عيادة داخلية التابعة للقطاع الخاص بالمحافظات</u>	
	<u>Part III: Therapeutic facilities that do not have an internal clinic of the private sector in the governorates</u>	
124	عدد العاملين الدائمين والمؤقتين بالمنشآت العلاجية التي ليس بها عيادة داخلية بالقطاع الخاص طبقاً للنوع والمهنة بالمحافظات . The number of permanent and temporary workers in the treatment facilities that do not have an internal clinic in the private sector according to type and occupation in the governorates.	39
132	عدد العاملين الدائمين والمؤقتين بالمنشآت العلاجية التي ليس بها عيادة داخلية بالقطاع الخاص طبقاً للنوع والمهنة ونوع المنشأة . The number of permanent and temporary workers in the treatment facilities that do not have an internal clinic in the private sector according to type, profession and type of establishment.	40
136	عدد الأطباء الإستشاريين والإخصائيين بالمنشآت العلاجية التي ليس بها عيادة داخلية بالقطاع الخاص طبقاً للنوع ونوع التخصص بالمحافظات . Number of Consultant Doctors and Specialists in Treatment Establishments with no Internal Clinic in the Private Sector, by Type and Type of Specialization in Governorates.	41
143	عدد المترددين بالمنشآت العلاجية التي ليس بها عيادة داخلية بالقطاع الخاص طبقاً لنوع العيادة بالمحافظات . Number of patients with treatment facilities that do not have an internal clinic in the private sector according to the type of clinic in the governorates.	42
	<u>الباب الرابع : التأمين الصحي عام ٢٠١٨</u>	
	<u>Section IV: Health Insurance 2018</u>	
146	تطور اعداد المؤمن عليهم خلال الفترة (٢٠١٤ - ٢٠١٨) . Development of the number of insured during the period (2014 – 2018).	43
147	عدد عيادات الهيئة حسب نوع العيادة و الفرع . Number of clinics by type of clinic and branch.	44
148	إجمالي عدد الأطباء البشريين وأطباء الأسنان والصيدلة والعلاج الطبيعي وهيئة التمريض بمستشفيات التأمين الصحي طبقاً للفروع لعام ٢٠١٨ . The total number of human doctors, dentists, pharmacists, physiotherapists and nursing staff in health insurance hospitals according to the branches for 2018.	45
149	عدد المترددين وجملة ايام الإقامة بالقسم الداخلي والخارجي للمستشفيات لعام ٢٠١٨ . Number of patients and the total number of days of residence in the internal and external departments of hospitals for the year 2018.	46
150	إجمالي عدد حالات الدخول طبقاً للأقسام الطبية بالمحافظات . The total number of admissions according to the medical departments in the governorates.	47
153	إجمالي عدد العمليات بمستشفيات التأمين الصحي طبقاً للفرع وحسب تصنيف العملية . Total number of operations in health insurance hospitals according to the branch and according to the classification process.	48

رقم الصفحة	البيان	رقم الجدول
	<u>القسم الثاني: العلاج على نفقة الدولة بالخارج و الداخل عام ٢٠١٨</u> <u>Section II: Treatment at the expense of the State abroad and in 2018</u>	
155	التوزيع العددي والنسبي للمرضى الذين تم علاجهم بالخارج والداخل على نفقة الدولة وتكاليف علاجهم خلال الفترة (٢٠٠٩_٢٠١٨) . Number and percentage distribution of patients treated abroad and at home at the expense of the State and the cost of treatment during the period (2009 – 2018).	49
156	التوزيع العددي والنسبي للمرضى الذين تم علاجهم بالخارج والداخل على نفقة الدولة وتكاليف علاجهم موزعاً على الشهور . The numerical and relative distribution of patients treated abroad and at home at the expense of the state and the costs of treatment distributed over the months.	50
157	التوزيع العددي والنسبي للمرضى الذين تم علاجهم بالخارج على نفقة الدولة ومرافقيهم وتكاليف العلاج وبدل ونفقات السفر ومتوسطاتهم موزعاً على الشهور . The numerical and relative distribution of patients treated abroad at the expense of the state and their companions and the costs of treatment, travel allowance and expenses and their averages distributed over the months.	51
158	التوزيع العددي والنسبي للمرضى الذين تم علاجهم بالخارج على نفقة الدولة وتكاليف علاجهم موزعاً على فترات ربع سنوية . The numerical and relative distribution of patients treated abroad at the expense of the State and the costs of their treatment are distributed quarterly.	52
159	التوزيع العددي والنسبي للمرضى الذين تم علاجهم بالخارج على نفقة الدولة وتكاليف علاجهم وفقاً للدول المختلفة . Number and percentage distribution of patients treated abroad at the expense of the State and the costs of treatment according to different countries.	53
160	التوزيع العددي والنسبي للمرضى الذين تم علاجهم بالداخل على نفقة الدولة وتكاليف علاجهم موزعاً على الشهور . The numerical and relative distribution of patients treated at home at the expense of the state and the cost of treatment distributed over the months.	54
161	التوزيع العددي والنسبي للمرضى الذين تم علاجهم بالداخل على نفقة الدولة وتكاليف علاجهم موزعاً على فترات ربع سنوية . The numerical and relative distribution of patients treated at home at the expense of the State and the costs of treatment distributed at quarterly intervals.	55
162	التوزيع العددي والنسبي للمرضى الذين تم علاجهم بالداخل على نفقة الدولة وتكاليف علاجهم موزعاً على التخصصات الطبية . The numerical and relative distribution of patients treated at home at the expense of the state and the cost of their treatment distributed in medical specialties.	56
163	تطور عدد المرضى الذين تم علاجهم بالداخل على نفقة الدولة وتكاليف علاجهم خلال الفترة (٢٠١٤ - ٢٠١٨) . The number of patients treated at home at the expense of the State has increased the cost of treatment during the period (2014–2018).	57

رقم الصفحة	البيان	رقم الجدول
164	تطور عدد المرضى الذين تم علاجهم بالخارج على نفقة الدولة وتكاليف علاجهم لأهم الدول خلال الفترة (٢٠١٤ - ٢٠١٨) . The number of patients treated abroad at the expense of the State and the cost of treatment for the most important countries during the period (2014–2018).	58
165	تطور عدد المرضى الذين تم علاجهم بالداخل على نفقة الدولة وتكاليف علاجهم خلال الفترة (٢٠١٤ - ٢٠١٨) . The number of patients treated at home at the expense of the State has increased the cost of treatment during the period (2013–2017).	59
	<u>القسم الثالث: الإسعاف الطبي العام عام ٢٠١٨</u> <u>Section III: General Medical Aid in 2018</u>	
167	عدد الحوادث خلال الفترة (٢٠١٤ - ٢٠١٨) . Number of accidents during the period (2014–2018).	60
168	عدد العاملين بمراكز الإسعاف بالمحافظات . Number of workers in the Ambulance Centers in the governorates.	61
169	عدد حالات الإسعاف وعدد الطلعات الإسعافية بالمحافظات . Number of cases of ambulance and number of ambulances in the governorates.	62
170	عدد حالات الإسعاف لحوادث المرور لشهور السنة موزعة طبقا للمحافظات . Number of ambulance cases for traffic accidents for the months of the year distributed according to governorates.	63
172	عدد حالات الإسعاف للحوادث المختلفة والخدمات الطارئة والغير طارئة والخدمات بأجر بالمحافظات . Number of cases of ambulance for various accidents and emergency and non - emergency services and paid services in the governorates.	64
173	عدد سيارات الخدمة الإسعافية الموجودة بمراكز الإسعاف بالمحافظات . Number of ambulances ambulances available in the ambulances in the governorates.	65

رقم الصفحة	البيان	رقم الجدول
	<u>القسم الرابع : البيانات المالية</u> Section III: Financial Statements	
175	قيمة الاجور النقدية والتأمينات الاجتماعية والمزايا العينية بمستشفيات القطاع الخاص بالمحافظات . The value of cash wages, social security and in-kind benefits in the private sector hospitals in the governorates.	66
179	قيمة المستلزمات السلعية المستهلكة بمستشفيات القطاع الخاص بالمحافظات . The value of consumable items consumed in the private sector hospitals in the governorates.	67
183	قيمة المستلزمات السلعية المستهلكة (الوقود والزيوت والشحومات) بمستشفيات القطاع الخاص بالمحافظات . The value of consumable commodities (fuel, oil and lubricants) in the private sector hospitals in the governorates.	68
185	قيمة المستلزمات السلعية (الكهرباء) بمستشفيات القطاع الخاص بالمحافظات . The value of commodities inputs (electricity) in the private sector hospitals in the governorates.	69
187	قيمة المصروفات الخدمية بمستشفيات القطاع الخاص بالمحافظات . The value of service expenses in the private sector hospitals in the governorates.	70
191	قيمة المصروفات الأخرى بمستشفيات القطاع الخاص بالمحافظات . The value of other expenses in the private sector hospitals in the governorates.	71
193	قيمة الإيرادات بمستشفيات القطاع الخاص بالمحافظات . The value of revenues in the private sector hospitals in the governorates.	72
195	حركة المخزون بمستشفيات القطاع الخاص بالمحافظات . Stock movement in the private sector hospitals in the governorates.	73
197	حركة الاصول الثابتة بمستشفيات القطاع الخاص بالمحافظات . Fixed assets movement in the private sector hospitals in the governorates.	74
199	حركة الاصول والخصوم المالية بمستشفيات القطاع الخاص بالمحافظات . The movement of financial assets and liabilities in the private sector hospitals in the governorates.	75
201	قيمة المشروعات تحت التنفيذ بمستشفيات القطاع الخاص بالمحافظات . The movement of financial assets and liabilities in the private sector hospitals in the governorates.	76

اهم مبادرات الصحة في مصر

اطلقت الدولة خلال الفترة الاخيرة العديد من المبادرات الصحية التي تهدف الى النهوض بالصحة العامة للمواطنين في الفترة المستقبلية القريبة ومن اهم المبادرات .

١٠٠ مليون صحة

مبادرة رئيس الجمهورية
للقضاء على فيروس سي
و الكشف عن الأمراض غير السارية

مبادرة ١٠٠ مليون صحة للقضاء على فيروس سي

المرحلة الثالثة

الفترة من ١ مارس، الى ٣٠ ابريل ٢٠١٩

تشمل ٧ محافظات

(الوادى الجديد - الجيزة - الغربية - الدقهلية - الشرقية - المنيا - قنا)

المرحلة الثانية

الفترة من ١ ديسمبر ٢٠١٨ الى ٢٨

تشمل ١١ محافظة

(شمال سيناء - البحر الاحمر - القاهرة - الاسماعيلية - السويس - كفر الشيخ - المنوفية - بنى سويف - سوهاج - الاقصر - اسوان)

المرحلة الاولى

الفترة من ١ أكتوبر الى ٣٠ نوفمبر

تشمل ٩ محافظات

(الاسكندرية - البحيرة - مرسى مطروح - بورسعيد - دمياط - القليوبية - جنوب سيناء - الفيوم - اسيوط)

تم فحص (٤٧) مليون مواطن ضمن حملة ١٠٠ صحة للقضاء على فيروس سي تلقى منهم العلاج تقريبا (٦٢٨,١) مواطن

تمثل محافظة الفيوم أعلى نسبة بالأصابة بمعدل ٦٪ و محافظة الأسكندرية اقل نسبة بالأصابة بالمرض بمعدل ٢٪

مبادرة نور حياة



تهدف الى القضاء على مسببات ضعف وفقدان الإبصار

تنفذ على اربع مراحل

بدءاً من فبراير ٢٠١٩ حتى عام

وتشمل جميع محافظات
الجمهورية

يتم تنفيذ هذه المبادرة خلال ثلاث سنوات ونصف وتستهدف المسح الطبي لخمسة ملايين طالب بالمرحلة الابتدائية

وتسليم مليون نظارة طبية

مبادرة ١٠٠ مليون صحة لدعم صحة المرأة المصرية

الست المصرية صحة مصر

تهدف المبادرة الى الكشف المبكر عن أورام الثدي و تقديم خدمات تنظيم الاسرة وتنفذ على ثلاث مراحل

المرحلة الثالثة

من ١ نوفمبر ٢٠١٩

تشمل ٧ محافظات

الوادى الجديد - الجيزة - الغربية -
الدفهلية - الشرقية - المنيا - قنا

المرحلة الثانية

من ١ سبتمبر ٢٠١٩

تشمل ١١ محافظة

(شمال سيناء - البحر الاحمر - القاهرة -
الاسماعيلية - السويس - كفر الشيخ -
المنوفية - بنى سويف - سوهاج - ااقصا
اسوان

المرحلة الاولى

من ١ يوليو ٢٠١٩

تشمل ٩ محافظات

(الاسكندرية - البحيرة - مرسى مطروح
- بور سعيد - دمياط - القليوبية - جنوب
سيناء - الفيوم - اسيوط)

تستهدف المبادرة فحص ٣٠ مليون امرأة مصرية لمن هن فوق سن ١٨ سنة وذلك بهدف الكشف المبكر عن الأورام (سرطان الثدي) بالإضافة الى الكشف عن الأمراض غير السارية (السكر - الضغط - السمنة - أمراض القلب - هشاشة العظام) وقد تم الانتهاء من فحص (١١٥) ألف امرأة فى المرحلة الأولى .

مبادرة ١٠٠ مليون صحة للكشف المبكر عن السمنة و التقزم و الأنيميا بين طلاب المدارس

مبادرة السيد رئيس الجمهورية
أطفال اليوم قادة الغد

لفحص وعلاج أمراض
الأنيميا* السمنة* قصر القامة

اسم المدرسة : _____ المحافظة : _____
اسم الطالب : _____
الفصل الدراسي : _____
تليفون ولي الأمر : _____
الطول : _____ الوزن : _____ السن : _____ نسبة الهيموجلوبين : _____
الحالات الإيجابية تحول إلى العيادة التابع لها -

تهدف الى الكشف المبكر عن السمنة و التقزم و الأنيميا بين طلاب المدارس الابتدائية و تنفذ على ثلاث مراحل

المرحلة الثالثة

من ٢١ مارس ٢٠١٩ ومازالت

تشمل ٧ محافظات

(الوادى الجديد - الغربية - الدقهلية
- الشرقية - المنيا)

المرحلة الثانية

من ٦ مارس ٢٠١٩ ومازالت مستمرة

تشمل ١١ محافظة

(شمال سيناء - البحر الاحمر - القاهرة
- الاسماعيلية - السويس - كفر الشيخ
- المنوفية - بنى سويف - سوهاج -
الاقصر - اسوان)

المرحلة الاولى

من ١٦ فبراير حتى ١١ مارس ٢٠١٩

تشمل ١١ محافظة

(الاسكندرية - البحيرة - مرسى
مطروح - بورسعيد - دمياط - القليوبية
- جنوب سيناء - الفيوم - اسيوط
- الجيزة - أفنا)

تستهدف فحص ١١,٥ مليون طالب تقريبا في أكثر من ٢٢ ألف مدرسة (في جميع المراحل)

المبادرة الرئاسية للقضاء على قوائم انتظار المرضى



تهدف المبادرة للقضاء نهائيا على قوائم انتظار العمليات والجراحات الحرجة

يتم تنفيذ المبادرة على مرحلتين باجمالى تكلفة ١,٤ مليار جنية

المرحلة الثانية

من ١ يناير ٢٠١٩ وتستمر لمدة ثلاث سنوات

المرحلة الأولى

من ٢ يوليو ٢٠١٨ حتى ٣١ ديسمبر ٢٠١٨

المنهجية الإحصائية Statistical Methodology

مقدمة النشرة

Introduction

Health services are the most important types of public services needed by the community because their availability and availability, whether through prevention or treatment, lead to the protection of the majority of the population from diseases. A healthy individual is better able to serve his society and is more tolerant of the work conditions of the sick person and this is ultimately reflected in the service and advancement of his community. The availability of relevant data is important for the completion of the development system.

تعتبر الخدمات الصحية من أهم أنواع الخدمات العامة التي يحتاجها المجتمع نظراً لأن وجودها وتوافرها بدرجة مناسبة سواء عن طريق الوقاية أو العلاج يؤدي إلى حماية أغلب السكان من الأمراض. فالفرد سليم الصحة أقدر على خدمة مجتمعه وأكثر تحملاً لمشاق العمل من الشخص المريض وينعكس ذلك في النهاية على خدمة مجتمعه والنهوض به. ويعتبر توفير البيانات المتعلقة بها أمراً هاماً لاستكمال منظومة التنمية.

I. The objective of the Bulletin

provide the necessary data in resolutions and international organizations through data on the activities of the SM hospitals and curative facilities and ambulance centers allow. As well as the contribution of the State to bear the burdens and expenses of treating citizens at the expense of the State at home and abroad.

أولاً : الهدف من النشرة

تهدف النشرة إلى توفير البيانات اللازمة لصانعي القرارات والمنظمات الدولية من خلال إتاحة بيانات عن الأنشطة الخاصة بالمستشفيات والمنشآت العلاجية ومراكز الإسعاف. وكذا بيانات مساهمة الدولة في تحمل أعباء ونفقات علاج المواطنين على نفقة الدولة في الداخل والخارج

II. Frame and response rate

Data were collected from private sector hospitals and the size of the frame (1565) hospitals were met (1157) hospitals with a response rate of 73.9 %.

ثانياً : الإطار ونسبة الاستجابة

تم جمع البيانات من مستشفيات القطاع الخاص وحجم الإطار (١٥٦٥) مستشفى تم استيفاء (١١٥٧) مستشفى بنسبة استجابة ٧٣,٩ %.

ثالثاً : أسلوب جمع البيانات:

يتم جمع البيانات بأسلوبين:

١- الحصر الشامل :

- استمارة رقم ٩٦ (أ) استمارة الخدمات الصحية للمستشفيات بالقطاع الخاص ويتم استيفانها من المستشفيات عن طريق مكاتب الجهاز المركزي للتعينة العامة والإحصاء في المحافظات.

- استمارة رقم ٩٦ (ب) استمارة الخدمات الصحية للمنشآت العلاجية التي ليس بها عيادة داخلية بالقطاع الخاص ويتم استيفانها من المراكز الطبية والمستوصفات والعيادات عن طريق مكاتب الجهاز المركزي للتعينة العامة والإحصاء في المحافظات.

٢- السجلات الادارية:

- نشاط المنشآت العلاجية التابعة للقطاع الحكومي و الوزارات الاخرى (التي تتضمن القطاع العام والاعمال العام) ويتم الحصول علي البيانات من وزارة الصحة (التقرير السنوي).

- قرارات علاج المواطنين على نفقة الدولة بالخارج والداخل الصادرة من وزارة الصحة ويتم الحصول علي البيانات من المجالس الطبية المتخصصة - مجلس الوزراء.

- مراكز الاسعاف ويتم الحصول علي البيانات من هيئة الاسعاف المصرية (التقرير السنوي).

- بيانات المنشآت العلاجية التي تخدم قطاع التأمين الصحي وعدد المنتفعين به ويتم الحصول علي البيانات من الهيئة العامة للتأمين الصحي (التقرير السنوي)

III Method of data collection:

Data is collected in two ways:

1- Comprehensive Inventory:

- Form No. 96 (a) Health services form for hospitals in the private sector, which is collected from hospitals through the offices of the Central Agency for Public Mobilization and Statistics in the governorates.

- Form 96 (b) Health services form for treatment facilities that do not have an internal clinic in the private sector and are completed from medical centers, clinics and clinics through the offices of the Central Agency for Public Mobilization and Statistics in the governorates.

2- Administrative records:

- Activity of the therapeutic establishments affiliated to the government sector and other ministries (including the public sector and public works). Data are obtained from the Ministry of Health (Annual Report).

- Decisions to treat citizens at the expense of the State abroad and at home issued by the Ministry of Health and the data is obtained from the specialized medical councils - the Council of Ministers.

- Ambulance centers and data are obtained from the Egyptian Ambulance Authority (annual report).

- Data of the treatment facilities serving the health insurance sector and the number of beneficiaries. Data are obtained from the General Authority for Health Insurance (Annual Report).

IV. Definitions used:

1-Therapeutic Establishment:

Its The main activity of the facility is the performance of the therapeutic service and the elements of this service such as beds, rooms for examination, analysis, treatment, equipment, equipment and doctors etc. This definition includes general, central and specialized hospitals, treatment facilities that do not have an inpatient clinic - the private sector.

2- Inpatient clinic:

It consists of a group medical departments to provide various therapeutic services to patients residing within the hospital.

3- Outpatient clinic:

It consists of a group of medical departments to provide various therapeutic services to non-resident patients within the hospital.

4 - Reception:

Providing first aid for emergency cases or referring them to an outpatient clinic.

5 – beds:

The beds (paid / unpaid) in the therapeutic facilities allocated to the patients of the inpatient clinic are not considered emergency beds or beds used by doctors and nursing staff and management of the facility to rest and stay within the facility's beds.

١ – المنشأة العلاجية :

منشأة نشاطها الرئيسي أداء الخدمة العلاجية وبها مقومات هذه الخدمة كالأسره ، الحجرات المخصصة للفحص ،التحليل ،العلاج ،الأجهزة ،التجهيزات والأطباء.....الخ. يدخل ضمن هذا التعريف المستشفيات العامة والمركزية والتخصصية، المنشآت العلاجية التي ليس بها عيادة داخلية – القطاع الخاص، لا يدخل ضمن هذا التعريف العيادات الخاصة للأطباء.

٢- العيادة الداخلية:

تتكون من مجموعة أقسام طبية لتقديم الخدمات العلاجية المختلفة للمرضى المقيمين داخل المستشفى.

٣- العيادة الخارجية:

تتكون من مجموعة أقسام طبية لتقديم الخدمات العلاجية المختلفة للمرضى غير المقيمين داخل المستشفى.

٤ - الاستقبال:

تقديم الإسعافات الأولية للحالات الطارئة أو تحويلها للعيادة الخارجية.

٥ – الأسره:

الأسره (بأجر / بدون أجر) الموجودة بالمنشآت العلاجية والمخصصة لمرضى العيادة الداخلية ولا تعتبر أسره الطوارئ أو الأسره التي يستخدمها الأطباء وهيئة التمريض وإدارة المنشأة بالاستراحة والإقامة ضمن أسره المنشأة .

٦- المرضى والمترددون:

هم الأفراد الذين حصلوا على خدمة علاجية في المنشأة العلاجية سواء في قسم الاستقبال أو العيادة الخارجية أو العيادة الداخلية.

٧- الأطباء:

الأطباء العاملون طول الوقت والمعينين أساساً للعمل بالمنشأة العلاجية بما فيهم الإداريين من الأطباء وكذلك الأخصائيين والممارسين العموميين ولا تشمل أطباء الامتياز.

٨- هيئة التمريض:

تشمل كافة العاملين في هيئة التمريض (حكيمات - رئيس ممرضين - رئيسة ممرضات - ممرضون - ممرضات - مساعدون ممرضين - مساعدات ممرضات - زائرات صحيات).

٩- الأطباء الأخصائيون:

الأطباء العاملون طول الوقت والحاصلون على دبلوم عالي في نوع التخصص والمعينون أصلاً للعمل بالمنشأة العلاجية (فيما عدا أطباء الأسنان) وفي حالة حصول الطبيب على أكثر من دبلوم فإنه يصنف طبقاً للدبلوم الذي له علاقة بعمله ولا يعتبر الممارس العام أخصائي مهما كانت مدة خبرته مادام لم يحصل على شهادة أعلى من البكالوريوس .

6- Patients and Reluctant:

They are individuals who have received treatment in the treatment facility, whether in the reception department, outpatient clinic or inpatient clinic.

7- Doctors:

The doctors are employed all the time and are mainly assigned to work in the treatment facility, including medical administrators as well as specialists and general practitioners, not including Franchise doctors.

8. Nursing Authority:

Includes all staff in the nursing staff (Hakimat - head of nurses - head nurses - nurses - nurses - assistant nurses - nurses' aids- health visitors).

9. Specialized doctors:

doctors working full time with a high diploma in the type of specialization and originally appointed to work in the therapeutic facility (except dentists) In case of obtaining more than one diploma, the doctor shall be classified according to the diploma related to his work. The general practitioner shall not be considered a specialist regardless of the duration of his experience as long as he did not obtain a higher bachelor's degree.

١٠ : مستشفيات تابعة للقطاع العلاجي:

10: Hospitals Dependent For the therapeutic sector:

أ- المستشفى العام:

المستشفى التي تقع في عاصمة المحافظة أو في مركز إداري تعداد سكانه (أكثر من ٥٠٠ ألف نسمة) وعدد الأسره بها (أكثر من ٢٠٠ سرير).

A- General Hospital:

The hospital, which is located in the capital of the province or in an administrative center with a population of (more than 500 thousand people) and the number of beds (more than 200 beds).

ب-المستشفى المركزي (أ) :

المستشفى التي تقع في مركز إداري أو مدينة تعداد سكانها يتراوح بين (٢٠٠ - ٥٠٠ ألف نسمة) وعدد الأسره بها يتراوح بين (١٠٠ - ٢٠٠ سرير).

B- Central Hospital (A):

The hospital, which is located in an administrative center or a city with a population of (200 - 500 thousand people) and the number of beds between (100 - 200 beds).

ج-المستشفى المركزي (ب) :

المستشفى التي تقع في مركز إداري أو مدينة تعداد سكانها يتراوح بين (١٠٠ - ٢٠٠ ألف نسمة) وعدد الأسره بها (أقل من ١٠٠ سرير).

C- Central Hospital (B):

The hospital is located in an administrative center or a city with a population of (100 - 200 thousand people) and the number of beds (less than 100 beds).

د-المستشفيات النوعية:

المستشفيات التي تقدم خدمات الرعاية الصحية التخصصية وتشمل:

D - Specific hospitals:

Hospitals providing specialized healthcare services include:

(Fever hospitals, Chest hospitals, Dermatology hospitals, Ophthalmology hospitals, Children's hospitals, Obstetrics and Gynecology hospitals, Neurology hospitals).

(مستشفيات الحميات - مستشفيات الصدر - مستشفيات الجلدية - مستشفيات الرمد - مستشفيات الأطفال- مستشفيات النساء والتوليد - مستشفيات المخ والأعصاب).

11: Hospitals dependent to for the parties and other government agencies:

A- General Authority for Health Insurance Hospitals:

hospitals providing health care services to patients who are under the health insurance system.

B- Hospitals of the General Authority for Hospitals and Educational Institutes:

hospitals and educational institutes are characterized by the presence of educational and research services, which provide health care services of the third level.

C-Specialized Centers Secretariat Hospitals:

hospitals and centers providing specialized healthcare services including:

- (1) Multidisciplinary hospitals and institutes.
- (2) Single-specialty centers.
- (3) hospitals for day surgery.
- (4) Oncology centers.

D- Hospitals of the therapeutic institution:

Multi-specialty hospitals provide healthcare services through economic thought to achieve financial sustainability of increased income without relying on the state budget.

E- General Secretariat of Mental Health Hospitals:

hospitals providing mental health care services.

١١ : مستشفيات تابعة للجهات والهيئات الحكومية الأخرى:

أ- مستشفيات الهيئة العامة للتأمين الصحي:
مستشفيات تقدم خدمات الرعاية الصحية للمرضى المنتفعين بنظام التأمين الصحي.

ب- مستشفيات الهيئة العامة للمستشفيات والمعاهد التعليمية:

المستشفيات والمعاهد التعليمية وتتميز بوجود الخدمات التعليمية والبحثية، التي تقدم خدمات الرعاية الصحية من المستوى الثالث.

ج- مستشفيات أمانة المراكز المتخصصة:
المستشفيات والمراكز التي تقدم خدمات الرعاية الصحية التخصصية وتشمل:
(١) مستشفيات ومعاهد متعددة التخصصات.
(٢) مراكز أحادية التخصص.
(٣) مستشفيات لجراحات اليوم الواحد.
(٤) مراكز علاج الأورام.

د- مستشفيات المؤسسة العلاجية:
مستشفيات متعددة التخصص تقدم خدمات الرعاية الصحية من خلال الفكر الاقتصادي لتحقيق الاستدامة المالية من زيادة الدخل دون الاعتماد على موازنة الدولة.

هـ - مستشفيات الأمانة العامة للصحة النفسية:
مستشفيات تقدم خدمات الرعاية الصحية النفسية.

خامساً: مركز الإسعاف:
هو منشأة نشاطها الرئيسي تقديم المساعدة

الأولية والفورية لأي مصاب في حالة وقوع حادث وإصابات مفاجئة ويوجد بالمركز مقومات هذه الخدمة من أجهزة طبية وسيارات إسعاف وأطباء ومسعفين.

V: Ambulance Center:

It is an establishment whose main activity is to provide initial and immediate assistance to any injured person in case of accident and sudden injuries.

سادساً: الجدول الزمني:

تمر النشرة بثلاث مراحل أساسية بداية من فترة جمع البيان مروراً بمرحلة الإدخال وأخيراً استخراج الجداول النهائية وطباعة النشرة طبقاً للجدول الآتي:

VI. Timetable

The bulletin goes through three basic stages, starting from the period of collection of the statement through the entry stage and finally the extraction of the final tables and printing the bulletin according to the following schedule:

Stage	Timing	
	From	to
<u>Data Collection and Office</u>	1/4/201	15/6/20
<u>Automatic processing and</u>	1/7/201	30/8/20
<u>Technical review, print and</u>	1/11/20	28/11/2

التوقيت		المرحلة
إلى	من	
٢٠١٨/٦/١٥	٢٠١٨/٤/١	جمع البيانات والمراجعة المكتبية
٢٠١٨/٨/٣٠	٢٠١٨/٧/١	تجهيز آلي وجدولة
٢٠١٨/١١/٢٨	٢٠١٨/١١/١	مراجعة فنية وطبع وإصدار

Seventh: Data Processing:

سابعاً: معالجة البيانات:

- 1 - A desk review of the forms received from the field is kept up-to-date to examine their consistency and to check for errors and refer to the source from which the form was completed, in case of errors either through the office that collected the statement, or through the administration responsible for the production of the bulletin. (General Services Statistics).
- 2- The revised forms are sent in batches to the IT sector - General Directorate of Registration - which takes a sample of the forms to be coded and registered on the entry programs (Oracal, Sybase), which are programs prepared and equipped and pre-tested to receive the forms at the beginning of the production timeline.
3. If the sample is not accepted, the improper payment will be returned to the General Department of Services Statistics to avoid errors and send it back to the Registration Department.

١- يتم عمل مراجعة مكتبية للاستمارات الواردة من الميدان أولاً بأول لبحث مدى اتساقها والتحقق من عدم وجود أخطاء والرجوع إلى المصدر الذي تم استيفاء الإستمارة منه ، في حالة وجود أخطاء إما عن طريق المكتب الذي جمع البيان ، أو عن طريق الإدارة المسنولة عن إنتاج النشرة (الإدارة العامة لإحصاءات الخدمات).

٢- ترسل الاستمارات التي تم مراجعتها علي دفعات لقطاع تكنولوجيا المعلومات - الإدارة العامة للتسجيل - التي تقوم بأخذ عينة من الإستمارات لترميزها وتسجيلها علي برامج ادخال (Sybase ,Oracal) وهي برامج معدة ومجهزة ومختبرة مسبقاً لاستقبال الإستمارات مع بدء التوقيت الزمني لإنتاج النشرة.

٣- في حالة عدم قبول العينة يتم إرجاع الدفعة الغير لائقة للإدارة العامة لإحصاءات الخدمات لتلافي الأخطاء وإرسالها مرة أخرى لإدارة التسجيل.

4. When accepting the appropriate payment, the full payment is entered into the registration halls for data entry. The forms are distributed to the data entrants. Input process.

5- After completing the data entry process, the General Department of Service Statistics Software will be notified accordingly.

6 - After making sure that there are no errors are printed preliminary tables of the bulletin and sent to the department concerned with the General Administration of Services Statistics to become tables ready for publication.

Eighth: Preparation of the final product (The Bulletin):

After transferring the collected data to statistical outputs and receiving the final tables from the General Department of Service Statistics Software, the department responsible for producing the Bulletin (General Department for Services Statistics) produces additional analyzes of indicators, time series and charts and merges them with the other tables to become a final product.

Ninth: Validation of the produced data:

1 - After the completion of the production of the bulletin, the General Administration of Services Statistics verifies the validity of the outputs produced, where it:

Verify that coverage and response rates are as required.

Comparison of data produced this year with data from previous years or data produced elsewhere.

Check data consistency.

٤- عند قبول الدفعة اللانقطة يتم إدخال الدفعة كاملة إلى قاعات التسجيل لإدخال البيانات، حيث يتم توزيع الاستمارات علي مدخلي البيانات، حيث يكون هناك تواصل دائم بين الإدارة العامة لإحصاءات الخدمات والإدارة العامة للتسجيل لتذليل أي عقبات تعوق إدخال البيانات من خلال مراجعة كشوف الأخطاء الناتجة من عملية الإدخال.

٥- بعد إتمام عملية إدخال البيانات يتم إبلاغ الإدارة العامة لبرمجيات إحصاءات الخدمات بذلك، حيث تقوم بسحب البيانات التي تم إدخالها من الإدارة العامة للتسجيل ويتم تمرير برامج تنقية الأخطاء والمعدة بالاتفاق مع الإدارة العامة لإحصاءات الخدمات، حيث تقوم الأخيرة بالمتابعة واستلام كشوف بالأخطاء وتصحيحها.

٦- بعد التأكد من عدم وجود أخطاء يتم طبع الجداول الأولية للنشرة وإرسالها إلي القسم المختص بالإدارة العامة لإحصاءات الخدمات لتصبح جداول جاهزة للنشر.

ثامناً: إعداد المنتج النهائي (النشرة):

بعد تحويل البيانات التي تم جمعها إلي مخرجات إحصائية واستلام الجداول النهائية من الإدارة العامة لبرمجيات إحصاءات الخدمات، تقوم الإدارة المسنولة عن إنتاج النشرة (الإدارة العامة لإحصاءات الخدمات) بإنتاج تحليلات إضافية من المؤشرات والسلاسل الزمنية والرسوم البيانية ودمجها مع باقي الجداول لتصبح منتجاً نهائياً.

تاسعاً: التحقق من صحة البيانات المنتجة:

١- بعد اكتمال إنتاج النشرة تقوم الإدارة العامة لإحصاءات الخدمات بالتحقق من صحة المخرجات المنتجة، حيث تقوم بالآتي:

التحقق من أن التغطية ومعدلات الاستجابة تمت حسب المطلوب.

المقارنة بين البيانات المنتجة هذا العام مع بيانات سنوات سابقة أو بيانات منتجة في جهات أخرى.
التحقق من اتساق البيانات.

2. The bulletin is then sent to the technical affairs of the Central Department of Population Statistics and the sector.

٢- ترسل النشرة بعد ذلك لكل من الشئون الفنية بالإدارة المركزية للإحصاءات السكانية وبالقطاع، حيث يتم تدقيق الإحصاءات المنتجة وتقييمها وعرض الإحصاءات من جميع وجهات النظر والرجوع إلي الإدارة العامة لإحصاءات الخدمات حال وجود ملاحظات.

3- The bulletin is finally submitted to the technical affairs of the Presidency of the Authority, which confirms that the statistics and related information are appropriate and up to the required quality level.

٣- ترد النشرة أخيراً إلي الشئون الفنية التابعة لرئاسة الجهاز والتي تؤكد أن الإحصاءات والمعلومات المرتبطة بها مناسبة وتصل إلى مستوى الجودة المطلوب، وبالتالي فهي جاهزة للاستخدام حيث يتم مناقشة ما قبل النشر والموافقة على المحتوى الإحصائي لإصداره.

Tenth: Data availability methods

Hardcopy - CD – Website

Website: www.capmas.gov.eg.

Data is available in two ways:

عاشرًا: طرق إتاحة البيانات:

ورقى - CD - الموقع الإلكتروني

www.capmas.gov.eg

11- Paper: A distribution list is prepared which includes the official authorities concerned with the data produced or contributed to the production of the bulletin.

البيانات متاحة بطريقتين:

١- ورقة: يتم إعداد قائمة توزيع تشمل الجهات الرسمية المعنية بالبيانات المنتجة أو التي ساهمت في إنتاج النشرة.

22- Download the bulletins from the main website of the Central Agency for Public Mobilization and Statistics ([www capmas.gov.eg](http://www.capmas.gov.eg) - Databases - Metadata Metadata) Or directly from the following link:

٢- قم بتنزيل النشرات من الموقع الرئيسي للجهاز المركزي للتعبئة العامة والإحصاء

(قواعد البيانات - البيانات الوصفية) أو مباشرة من الرابط التالي:

http://www.capmas.gov.eg/Pages/ShowPDF.aspx?page_id=http://www.censusinfo.capmas.gov.eg/Metadata-en-v4.2/index.php/catalog/

إحدى عشر: الرموز المستخدمة:

Eleven: Symbols used:

(=) أقل من ٠,٠٥

(=) Less than 0.05

(-) لا يوجد بيان.

(-) No data.

ملحوظة:

Noticeable:

توجد فروق طفيفة نتيجة التقريب الآلي.

There are slight differences due to automatic rounding.

المؤشرات العامة

Numbers and rates of medical professionals who are already working in the government sector and the private sector for 2018

Statement	الاجمالي Total	القطاع الخاص private sector	القطاع الحكومي* Government sector	البيان القطاع
Estimated population on 1/7/2018				عدد السكان التقديري في ٢٠١٨/٧/١ (٩٧١٤٧٣٦٨)
Number of human physicians	120606	29290	91316	عدد الأطباء البشريين
Number of dentists	23432	1443	21989	عدد أطباء الأسنان
Number of Pharmacists	52692	1113	51579	عدد الصيادلة
Number of nursing staff	219452	22766	196686	عدد هيئة التمريض
Number of beds	131003	35320	95683	عدد الأسرة
Number of hospitals	1848	1157	691	عدد المستشفيات
Number of therapeutic facilities	6246	448	5798	عدد المنشآت العلاجية
Ambulance Centers	1464	_	1464	عدد مراكز الإسعاف
Statement	Indicator	المؤشر		البيان
Average population of human physicians (population / doctor)	805			متوسط عدد السكان للأطباء البشريين (نسمة / طبيب)
/ Average population of dentists (people / doctor)	4146			متوسط عدد السكان لأطباء الأسنان (نسمة / طبيب)
Average number of doctors (pharmacists / doctors)	1844			متوسط عدد السكان لأطباء الصيادلة (نسمة / طبيب)
Average number of residents of nursing (Nesma / Doctor)	443			متوسط عدد السكان لهيئة التمريض (نسمة / طبيب)
Average population of hospitals (population / doctor)	52569			متوسط عدد السكان للمستشفيات (نسمة / طبيب)
The average number of doctors / 10	12.4			معدل الأطباء البشريين / ١٠ آلاف من السكان
The average number of doctors / 10 thousand of the population	5.4			معدل الأطباء الصيادلة / ١٠ آلاف من السكان
The rate of dentists / 10 thousand of the population	2.4			معدل أطباء الأسنان / ١٠ آلاف من السكان
Nurses / Physician (Nurse / Physician)	1.8			معدل الممرضات / طبيب بشري (ممرض / طبيب)
Family / doctor (bed / doctor) rate	1.05			معدل الأسرة / طبيب (سرير / طبيب)
Average population / bed (person / bed)	736			متوسط عدد السكان / سرير (نسمة / سرير)
Bed / 1000 people	1.3			سرير / ١٠٠٠ نسمة
Bed / 10 thousand inhabitants	13.5			سرير / ١٠ آلاف من السكان
Nurse / 10 thousand of the population	22.3			ممرض / ١٠ آلاف من السكان
The average number of ambulances is 1000	0.02			متوسط مايقدمه مركز اسعاف الف من السكان

*Including the Director of Health Affairs and its affiliates

* يشمل مديرية الشؤون الصحية والجهات التابعة له

إجمالي عدد المستشفيات وعدد الأسرة و مترددي القسم الداخلى والخارجى و الأطباء البشرىين و الصيادلة و أطباء الأسنان و هيئة التمريض
 بالقطاع الحكومى من عام (٢٠١٨- ٢٠٠٩)

Total number of hospitals, beds, internal and external departments, human physicians, pharmacists, dentists and nursing staff In the government sector in(2009–2018)

Statement the years	عدد هيئة التمريض Number of nursing staff	عدد أطباء الأسنان Number of dentists	عدد الصيادلة Number of Pharmacists	عدد الأطباء البشرىين Number of human physicians	عدد المترددين بالعيادة الخارجية Number of outpatients	عدد المترددين بالعيادة الداخلية Number of inpatients	عدد الأسرة Number of beds	عدد المستشفيات Number of hospitals	البيان السنوات
2009	167038	12193	18745	70468	57897823	2894386	103432	658	٢٠٠٩
2010	161716	12405	19895	73329	54517178	2564550	99270	660	٢٠١٠
2011	161717	13186	22194	77255	54956952	2411737	98319	643	٢٠١١
2012	171104	14325	26355	82542	48077918	2393956	96820	646	٢٠١٢
2013	173142	15801	30922	87908	60105744	2323106	98291	657	٢٠١٣
2014	179155	17011	34767	96122	63041293	2516499	97826	659	٢٠١٤
2015	183746	18770	41050	97707	71971378	2588611	93267	660	٢٠١٥
2016	187090	20544	44310	103337	78438908	2498286	93897	662	٢٠١٦
2017	191351	22098	49134	102773	84575610	2518831	96111	676	٢٠١٧
2018	196686	21989	51579	91316	91264786	2433406	95683	691	٢٠١٨

إجمالي عدد المستشفيات وعدد الأسرة و مترددى القسم الداخلى والخارجى و الأطباء البشريين و الصيادلة و أطباء الأسنان و هيئة التمريض
بالقطاع الخاص من عام (٢٠٠٩ - ٢٠١٨)

Total number of hospitals, beds, internal and external departments, human physicians, pharmacists, dentists and nursing staff
In the private sector from(2009 - 2018)

Statement the years	عدد هيئة التمريض Number of nursing staff	عدد أطباء الأسنان Number of dentists	عدد الصيادلة Number of Pharmacists	عدد الأطباء البشريين Number of human physicians	عدد المترددين بالعيادة الخارجية * Number of outpatients	عدد المترددين بالعيادة الداخلية Number of inpatients	عدد الأسرة Number of beds	عدد المستشفيات Number of hospitals	البيان السنوات
2009	14319	1084	663	16160	108072	1193132	21254	941	٢٠٠٩
2010	15221	1011	704	16665	109019	1426298	25853	927	٢٠١٠
2011	13946	900	1053	16056	148887	483001	25827	926	٢٠١١
2012	12970	958	951	13532	142486	1540629	25447	920	٢٠١٢
2013	14190	1081	861	15399	148840	2211985	26009	937	٢٠١٣
2014	14629	993	639	15332	183440	2342129	24647	941	٢٠١٤
2015	18745	1231	814	19273	176387	3993413	31094	1002	٢٠١٥
2016	18506	1358	936	21913	217123	3285792	32698	1017	٢٠١٦
2017	20711	1340	958	25310	244897	3550595	35981	1094	٢٠١٧
2018	22766	1443	1113	29290	211848	3377766	35320	1157	٢٠١٨

* Percent figures

* الأرقام بالمائة.

** Includes property owners and managers

** تشمل أصحاب المنشأة والمديرين .

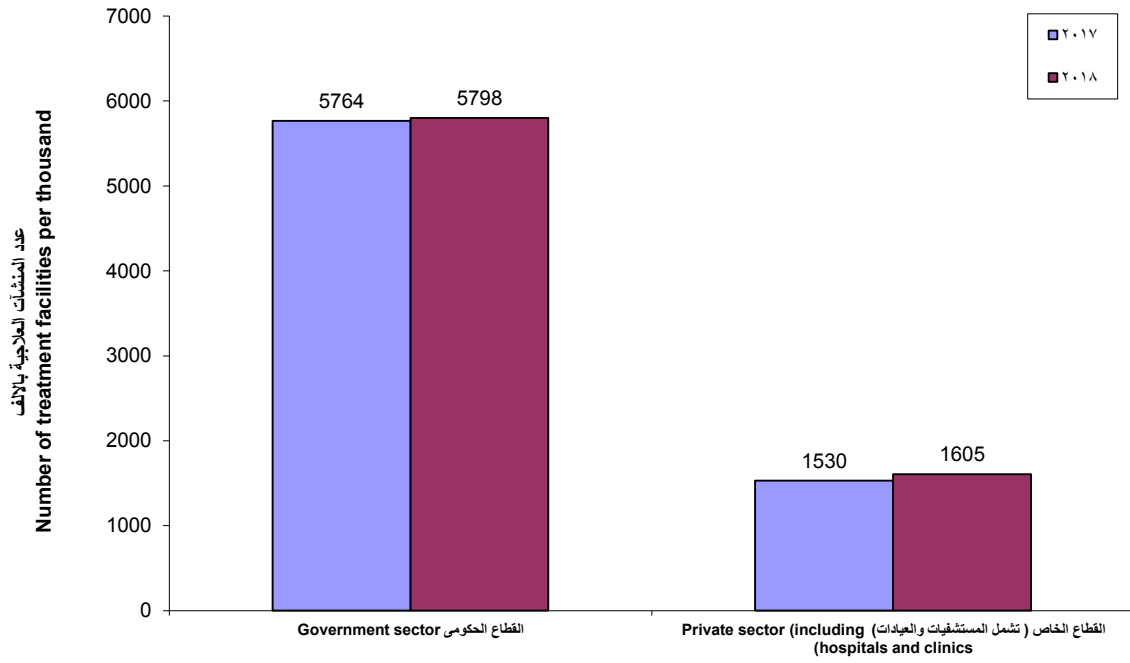
تطور عدد المنشآت العلاجية عن عامي ٢٠١٧، ٢٠١٨

The number of treatment facilities has increased from 2017 to 2018

Years	2018	2017	السنوات
Enterprise			المنشأة
Total Establishments	7403	7294	اجمالي المنشآت
Government sector	5798	5764	القطاع الحكومي
Private sector (including hospitals and clinics)	1605	1530	القطاع الخاص (تشمل المستشفيات والعيادات)

تطور عدد المنشآت العلاجية عن عامي ٢٠١٦، ٢٠١٧

The number of therapeutic facilities has grown from 2016 to 2017

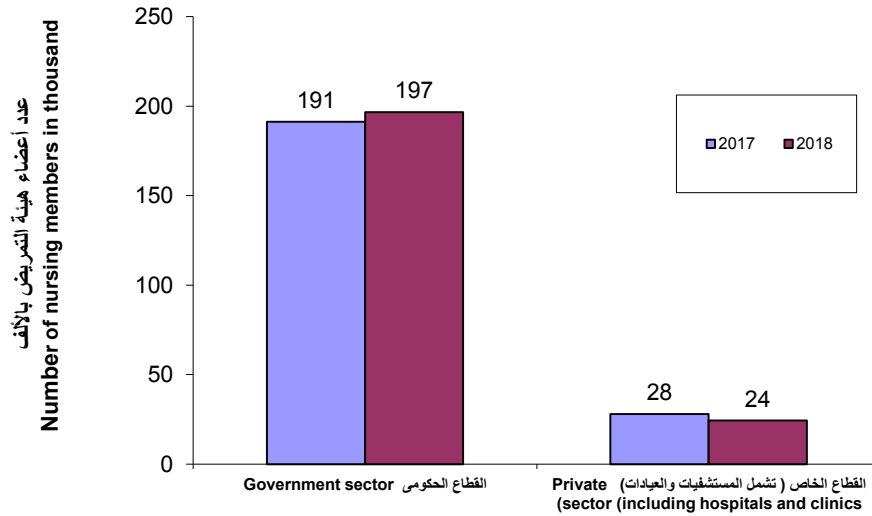


تطور عدد الأطباء وأعضاء هيئة التمريض بالمنشآت العلاجية عن عامي ٢٠١٧ ، ٢٠١٨

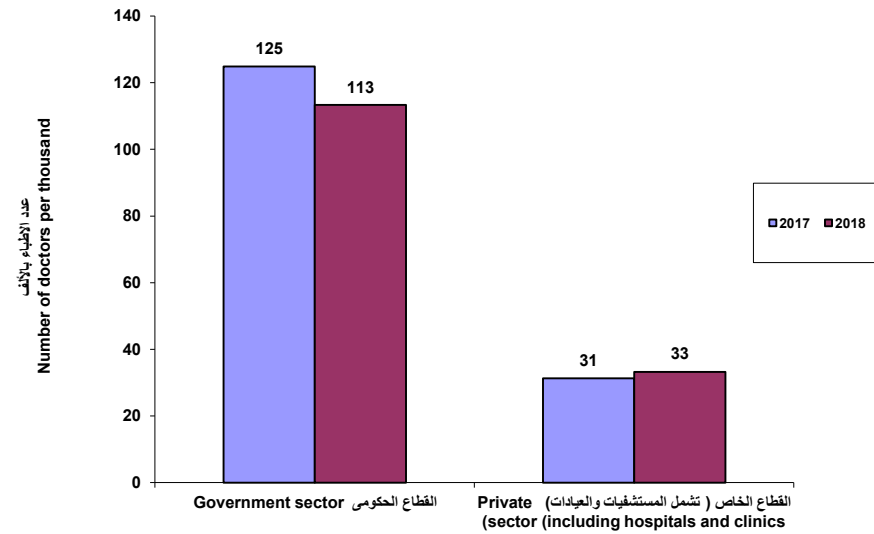
The number of doctors and members of the nursing staff in the therapeutic facilities has increased from 2017 to 2018

year	2018		2017		السنة
	أعضاء هيئة التمريض Nursing Staff	عدد الأطباء Number of doctors	أعضاء هيئة التمريض Nursing Staff	عدد الأطباء Number of doctors	
Total	221065	146565	219265	156162	الإجمالي
Government sector	196686	113305	191351	124871	القطاع الحكومي
Private sector (including hospitals and clinics)	24379	33260	27914	31291	القطاع الخاص (تشمل المستشفيات والعيادات)

تطور عدد أعضاء هيئة التمريض عن عامي ٢٠١٧-٢٠١٨
The number of nursing staff members has grown from 2017-2018



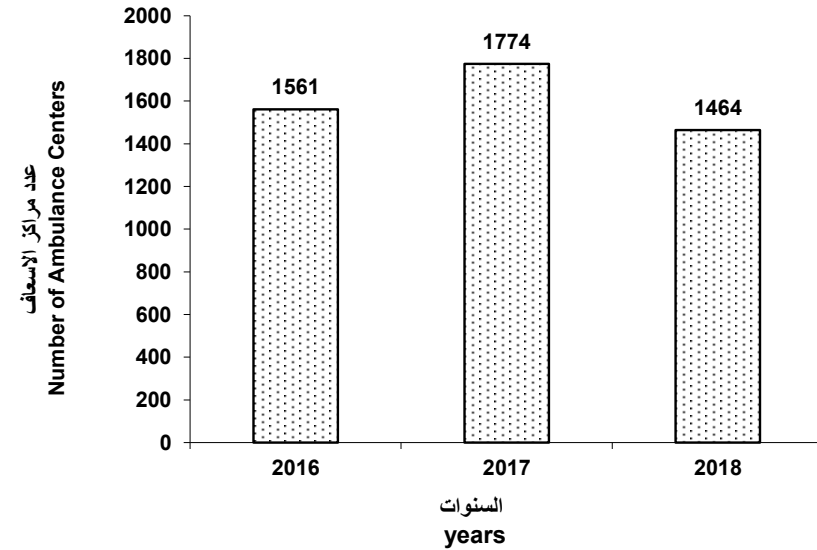
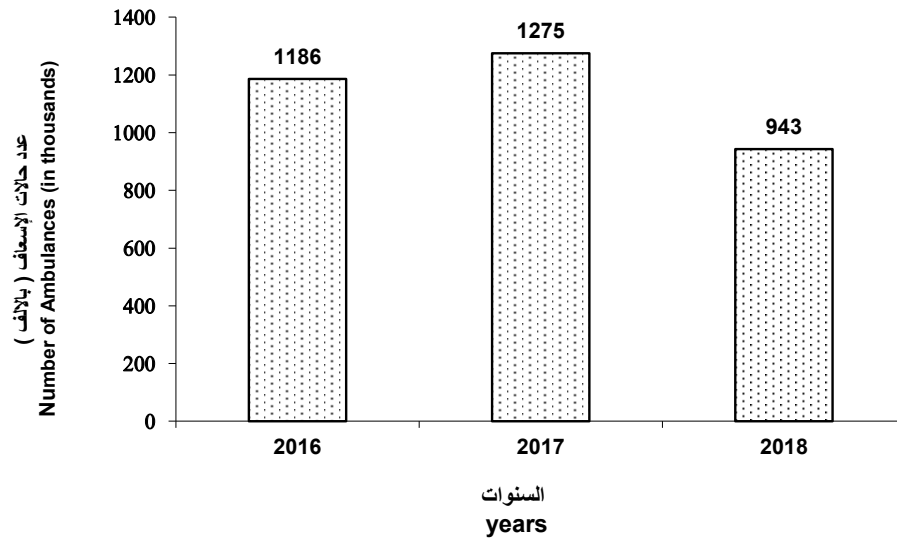
تطور عدد الاطباء عن عامي ٢٠١٧ - ٢٠١٨
Evolution of the number of doctors for the year 2017 - 2018



تطور عدد مراكز الإسعاف وحالات الإسعاف خلال الفترة (٢٠١٦ - ٢٠١٨)
 Development of the Number of Ambulance and Ambulance Centers During the Period (2016–2018)

years	2018	2017	2016	السنوات
The statement				البيان
Number of Ambulance Centers	1464	1774	1561	عدد مراكز الإسعاف
Number of Ambulances (in thousands)	943	1275	1186	عدد حالات الإسعاف (بالالف)

تطور عدد مراكز الإسعاف وحالات الإسعاف خلال الفترة (٢٠١٦ - ٢٠١٨)
 Development of the Number of Ambulance and Ambulance Centers During the Period (2016–2018)



جداول النشرة

القسم الأول: الخدمات الصحية
الباب الأول
المنشآت العلاجية
التابعة للقطاع الحكومي

جدول رقم ١ - عدد المستشفيات والاسرة بقطاعى الحكومى والخاص بالمحافظات لعام ٢٠١٨

Table 1 Number of Hospitals and Family in the Government and Private Sector in the Governorates for 2018

Sector Governorates	الجملة Total		الخاص private		الحكومى (١) Government (1)		القطـاع المحافظات
	أسرة beds	مستشفيات Hospitals	أسرة beds	مستشفيات Hospitals	أسرة beds	مستشفيات Hospitals	
Total	131003	1848	35320	1157	95683	691	الاجمالى
Cairo	29803	384	8445	280	21358	104	القاهرة
Alexandria	12182	138	4105	98	8077	40	الإسكندرية
Port Said	1146	24	403	10	842	14	بورسعيد
Suez	1007	25	440	16	567	9	السويس
Ismailia	1811	51	428	35	1383	16	الإسماعيلية
Damietta	2818	36	400	14	2418	22	دمياط
Dakahlia	9317	183	2464	0	6853	45	الدقهلية
Alsharqia	7055	80	2048	42	5007	38	الشرقية
Kaliobeya	8282	76	2184	43	6098	33	القليوبية
Kafr El Sheikh	3313	46	1174	23	2139	23	كفر الشيخ
Algharbia	7069	104	1928	69	5141	35	الغربية
Monoufia	5278	75	1076	43	4202	32	المنوفية
Albuhayra	5455	72	1835	40	3620	32	البحيرة
Giza	8670	164	3967	127	4703	37	الجيزة
Bani Sweif	2555	29	455	16	2100	13	بنى سويف
Fayoum	2297	21	272	8	2025	13	الفيوم
Menia	3474	55	445	46	3029	37	المنيا
Asyut	7087	75	1237	27	5850	29	أسيوط
Sohag	3994	54	624	13	3370	27	سوهاج
Qena	2191	31	487	10	1704	18	قنا
Aswan	1829	29	221	7	1608	19	أسوان
Luxour	1034	17	141	13	913	10	الأقصر
Red Sea	780	20	335	8	445	7	البحر الأحمر
Elwady El Geded	496	16	65	3	431	8	الوادى الجديد
Matrouh	993	18	125	7	868	15	مطروح
North Sinai	577	14	59	3	518	7	شمال سيناء
South of Sinaa	490	11	76	3	414	8	جنوب سيناء

(١) تشمل وزارة الصحة والجهات التابعة لها والجهات الحكومية والهيئات الأخرى .

(1) Including the Ministry of Health, its affiliates, governmental associations and other bodies

جدول رقم ٢ - عدد المستشفيات والأسرة بوزارة الصحة والجهات التابعة لها والجهات الطبية الخارجية بالقطاع الحكومي عام ٢٠١٨
Table 2 - Number of hospitals and beds in the Ministry of Health and its affiliates and external medical bodies in the government sector in 2018

statement	عدد الأسرة Number of beds	عدد المستشفيات Number of hospitals	البيانات الجهات
Entities			
Total	95683	691	الإجمالي
Ministry of Health	37822	400	وزارة الصحة
<u>Ministry of Health Affiliates</u>			<u>الجهات التابعة لوزارة الصحة</u>
<u>Specialized medical centers:</u>			<u>المراكز الطبية المتخصصة:</u>
tumors of Centers	943	11	مراكز أورام
Day surgery	259	8	جراحة اليوم الواحد
General Secretariat (single and multi-specialty hospitals)	4796	36	الامانة العامة (مستشفيات أحادية ومتعددة التخصص)
General Secretariat of Mental Health	5841	19	الامانة العامة للصحة النفسية
Hospitals and educational institutions	5352	23	مستشفيات ومعاهد تعليمية
General Authority For Health Insurance	7233	40	الهيئة العامة للتأمين الصحي
Therapeutic Foundation	685	8	المؤسسة العلاجية
Total entities of Ministry of Health affiliates	25109	145	جملة الجهات التابعة لوزارة الصحة
Total Ministry of Health and its affiliates	62931	545	إجمالي وزارة الصحة والجهات التابعة لها
<u>Government agencies and other bodies:</u>			<u>الجهات الحكومية والهيئات الأخرى:</u>
Police and prisons	1368	26	الشرطة والسجون
Railways	455	3	السكة الحديد
Other bodies	2761	28	هيئات أخرى
Universities	28168	89	الجامعات
Government agencies and other bodies	32752	146	جملة الجهات الحكومية والهيئات الأخرى

جدول رقم ٣ - عدد الأسرة بالمستشفيات العامة والمركزية طبقاً للمحافظات عام ٢٠١٨

Table 3 - Number of beds in public and central hospitals according to governorates in 2018

The statement Governorates	جملة المستشفيات العامة والمركزية General and central hospitals		المستشفيات المركزية (ب) Central hospitals (b)		المستشفيات المركزية (أ) Central hospitals (a)		المستشفيات العامة Public Hospitals		البيان المحافظات
	أسرة beds	وحدات units	أسرة beds	وحدات units	أسرة beds	وحدات units	أسرة beds	وحدات units	
Total	27015	255	6383	109	10376	88	10256	58	الاجمالي
Cairo	1119	14	115	3	-	-	1004	11	القاهرة
Alexandria	476	6	55	2	97	1	324	3	الاسكندرية
Port Said	276	4	111	2	42	1	123	1	بورسعيد
Suez	185	1	-	-	-	-	185	1	السويس
Ismailia	366	6	147	4	100	1	119	1	الاسماعيلية
Damietta	1385	11	252	5	641	4	492	2	دمياط
Dakahlia	3125	23	674	9	1510	10	941	4	الدقهلية
Alsharqia	2015	20	836	13	832	5	347	2	الشرقية
Kaliobeya	376	10	82	4	217	5	77	1	القليوبية
Kafr El Sheikh	1299	12	283	4	346	6	670	2	كفر الشيخ
Algharbia	1402	10	43	2	529	4	830	4	الغربية
Monoufia	1640	10	227	2	1005	6	408	2	المنوفية
Albuhayra	2038	17	777	9	983	7	278	1	البحيرة
Giza	2007	17	329	5	746	7	932	5	الجيزة
Bani Sweif	675	6	675	6	-	-	-	-	بنى سويف
Fayoum	933	6	52	1	480	4	401	1	الفيوم
Menia	1145	9	-	-	889	7	256	2	المنيا
Asyut	1398	11	-	-	680	8	718	3	اسيوط
Sohag	1463	12	420	6	378	3	665	3	سوهاج
Qena	717	8	148	3	236	3	333	2	قنا
Aswan	575	6	29	2	429	3	117	1	اسوان
Luxour	586	10	307	9	-	-	279	1	الاقصر
Red Sea	327	5	86	3	168	1	73	1	البحر الاحمر
Elwady El Geded	393	5	194	4	-	-	199	1	الوادى الجديد
Matrouh	471	5	241	4	-	-	230	1	مطروح
North Sinai	287	7	197	6	-	-	90	1	شمال سيناء
South of Sinaa	336	4	103	1	68	2	165	1	جنوب سيناء

جدول رقم ٤ - عدد المترددين بالقسم الخارجى والأستقبال بالمستشفيات العامة والمركزية طبقاً للمحافظات عام ٢٠١٨

Table 4 - Number of visitors in the external department and reception in public and central hospitals according to governorates in 2018

statement Governorates	جملة القسم الخارجى External Section	استقبال Reception	عيادة خارجية Outpatient clinic	البيان المحافظات
Total	74726708	19205054	55521654	الاجمالي العام
Cairo	4687335	856082	3831253	القاهرة
Alexandria	2612604	388474	2224130	الاسكندرية
Port Said	1310094	643863	666231	بور سعيد
Suez	704721	41681	663040	السويس
Ismailia	1224479	483751	740728	الاسماعيلية
Damietta	2370798	616587	1754211	دمياط
Dakahlia	7908178	2108830	5799348	الدقهلية
Alsharqia	5532380	1416598	4115782	الشرقية
Kaliobeya	3014478	517094	2497384	القليوبية
Kafr El Sheikh	3261625	882238	2379387	كفر الشيخ
Algharbia	4268732	1523121	2745611	الغربية
Monoufia	3167715	1028313	2139402	المنوفية
Albuhayra	5418251	1840117	3578134	البحيرة
Giza	6520627	1281069	5239558	الجيزة
Bani Sweif	2768608	691440	2077168	بنى سويف
Fayoum	2424817	610735	1814082	الفيوم
Menia	1976535	380955	1595580	المنيا
Asyut	4266755	1146369	3120386	أسيوط
Sohag	4560218	714812	3845406	سوهاج
Qena	1534380	506314	1028066	قنا
Aswan	752527	262274	490253	أسوان
Luxour	1030427	320192	710235	الاقصر
Red Sea	917419	278310	639109	البحر الاحمر
Elwady El Geded	454234	154536	299698	الوادى الجديد
Matrouh	866757	209985	656772	مطروح
North Sinai	646944	185674	461270	شمال سيناء
South of Sinaa	525070	115640	409430	جنوب سيناء

جدول رقم - ٥ - عدد المترددين بالقسم الخارجى والاستقبال بالمستشفيات العامة والمركزية طبقاً للاقسام الطبية عام ٢٠١٨

Table No - 5 - Number of visitors in the external department and reception in public and central hospitals in 2018

Medical Departments	جملة القسم الخارجى External Section	استقبال Reception	عيادة خارجية Outpatient clinic	الاقسام الطبية
Total	74726708	19205054	55521654	الاجمالي
Reception and emergency	4106921	3933429	173492	استقبال و طوارئ
Ultrasonic	44528	3778	40750	اشعة فوق صوتية
transsectional rays	12963	-	12963	اشعة مقطعية
Children	11751258	2636902	9114356	اطفال
Premature babies	61853	40874	20979	اطفال مبتسرين
Burns	364754	286784	77970	الحروق
Rheumatism	783131	7785	775346	الروماتيزم
Heart disease and blood vessels	400814	71726	329088	امراض قلب و اوعية دموية
Endemic diseases	595346	19858	575488	امراض متوطنة
Ear, Nose and Throat	5000806	464061	4536745	انف واذن وحنجرة
General Internal	11563127	3698449	7864678	باطنة عامة
leprosy	1051		1051	جذام
Plastic surgery	69917	18681	51236	جراحة تجميل
General Surgery	6262283	2740311	3521972	جراحة عامة
Orthopedic surgery	8064141	2354202	5709939	جراحة عظام
brain and nerv surgery	163596	27999	135597	جراحة مخ و اعصاب
Leather and genital	6121344	103017	6018327	جلدية و تناسلية
sugar	913450	56682	856768	سكر
Released mystical	1148760	253376	895384	صدر باطنى
Blood pressure and obesity	22934	3988	18946	ضغط دم و سمنة
Isolation - Feces	865411	145004	720407	عزل - حميات
Treatment of acute respiratory diseases	4532	754	3778	علاج امراض الجهاز التنفسى الحادة
Treatment of tumors	13857	1214	12643	علاج اورام
Physical therapy	1140630	20065	1120565	علاج طبيعى
intensive care	184027	104712	79315	عناية مركزة
eyes	3411670	98933	3312737	عيون
Failure and reanalysis	68563	16932	51631	فشل و غسيل كلوى

تابع جدول رقم - ٥ - عدد المترددين بالقسم الخارجى والاستقبال بالمستشفيات العامة والمركزية طبقاً للاقسام الطبية عام ٢٠١٨

Con Table No - 5 - Number of visitors in the external department and reception in public and central hospitals in 2018

Medical Departments	جملة القسم الخارجى External Section	استقبال Reception	عيادة خارجية Outpatient clinic	الاقسام الطبية
Mouth and teeth	3879729	48207	3831522	فم و اسنان
Section of normal diagnostic radiation	143959	7396	136563	قسم اشعة تشخيصية عادية
dog	396333	89745	306588	كلب
Urologist	1674422	594498	1079924	مسالك بولية
Fighting diarrheal diseases and drought	25580	25580	-	مكافحة امراض الاسهال و الجفاف
Binoculars	24653	863	23790	منظير
Women and childbirth	3987210	1254361	2732849	نساء و ولادة
Psychological and nervous	695289	33860	661429	نفسية و عصبية
Surgery and jaws	18137	1488	16649	جراحة وجه وفكين
Feet drunk	10816	6108	4708	قدم سكرى
Heart catheterization	187	-	187	قسطرة قلب
Child care	41185	6869	34316	عناية أطفال
Heart Care	65957	16692	49265	عناية قلب
Heart, chest and blood vessel surgery	21074	7615	13459	جراحة القلب والصدر والوعية الدموية
Economic Section	58679	387	58292	القسم الاقتصادى
Conversational	14631	-	14631	تخاطب
family planning	484665	964	483701	تنظيم الاسرة
Health Bureau Services	2043	-	2043	خدمات مكتب صحة
Audio	22237	903	21334	سماعات
Obesity and thinness	1440	-	1440	سمنة و نحافة
Examination of those wishing to marry	16815	-	16815	فحص راغبي زواج

جدول رقم ٦- عدد المترددين وجملة أيام العلاج والمغادرين بالقسم الداخلى بالمستشفيات العامة والمركزية طبقا المحافظات عن عام ٢٠١٨

Table No.6 - Number of patients and total days of treatment in the internal department of public and central hospitals by governorates 2018

statement Governorates	عدد الاسره Number of beds	عدد أيام العلاج Number of treatment days	المغادرين Departing			دخول Entry	البيان المحافظات
			جملة	وفاة	احياء		
			Total	Mortality	Exit Living		
Total	27321	5308664	2069359	25388	2043971	2102438	الاجمالي
Cairo	1119	193558	54169	1517	52652	55253	القاهرة
Alexandria	421	127674	41237	847	40390	41400	الاسكندرية
Port Said	276	69158	21083	1191	19892	21232	بور سعيد
Suez	185	23878	7607	268	7339	8389	السويس
Ismailia	366	55938	21291	344	20947	21315	الاسماعيلية
Damietta	1434	272850	118333	1700	116633	123306	دمياط
Dakahlia	3125	614499	246643	3511	243132	246717	الدقهلية
Alsharqia	2015	422469	144777	1040	143737	145015	الشرقية
Kaliobeya	376	58666	20518	401	20117	21151	القليوبية
Kafr El Sheikh	1155	314189	100980	1290	99690	102205	كفر الشيخ
Algharbia	1402	268944	94055	2244	91811	98518	الغربية
Monoufia	1640	292607	85665	1546	84119	86398	المنوفية
Albuhayra	2038	402467	142952	2323	140629	151252	البحيرة
Giza	1940	251585	97195	733	96462	98636	الجيزة
Bani Sweif	1063	219210	109785	901	108884	112092	بنى سويف
Fayoum	933	192272	88323	1345	86978	88228	الفيوم
Menia	1145	252133	129679	809	128870	131695	المنيا
Asyut	1501	390605	168734	403	168331	167923	أسيوط
Sohag	1463	263041	104571	313	104258	105583	سوهاج
Qena	717	199792	89121	278	88843	91349	قنا
Aswan	575	84534	28680	301	28379	28719	أسوان
Luxour	336	78222	31178	389	30789	31278	الاقصر
Red Sea	393	32647	15958	231	15727	15952	البحر الاحمر
Elwady El Gedec	327	78137	37818	280	37538	38527	الوادى الجديد
Matrouh	618	80149	38176	458	37718	38661	مطروح
North Sinai	471	52433	21913	634	21279	22699	شمال سيناء
South of Sinaa	287	17007	8918	91	8827	8945	جنوب سيناء

جدول رقم ٧ - عدد المترددين وجملة ايام العلاج و المغادرين بالقسم الداخلى بالمستشفيات العامة والمركزية طبقاً للاقسام الطبية عام ٢٠١٧

Table No - 7 - Number of patients and total days of treatment and departures in the internal department of public and central hospitals According to medical departments in 2017

Medical Departments	عدد ايام العلاج Number of treatment days	المغادرين Departing			دخول Entry	الاقسام الطبية
		الجملة Total	وفاة death	احياء Biology		
Total	5308664	2069359	25388	2043971	2102438	الاجمالي
Reception and emergency	40664	24934	650	24284	32826	استقبال و طوارئ
Ultrasonic	68	51	—	51	51	اشعة فوق صوتية
transsectional rays	—	—	—	—	—	اشعة مقطعية
Children	1150363	458922	1395	457527	462747	اطفال
Premature babies	354574	55147	3495	51652	56348	اطفال مبشرين
Burns	46554	3866	164	3702	4093	الحروق
Rheumatism	8	7	—	7	9	الروماتيزم
Heart disease and blood vessels	24447	8174	53	8121	8189	امراض قلب و اوعية دموية
Endemic diseases	2036	702	1	701	672	امراض متوطنة
Ear, Nose and Throat	70624	39869	196	39673	40860	انف واذن وحنجرة
General Internal	967604	378367	2263	376104	385827	باطنة عامة
leprosy	—	—	—	—	—	جذام
Plastic surgery	16083	3440	27	3413	3403	جراحة تجميل
General Surgery	611629	259698	793	258905	261061	جراحة عامة
Orthopedic surgery	367135	157865	91	157774	159402	جراحة عظام
brain and nerv surgery	25840	7091	168	6923	7867	جراحة مخ و اعصاب
Leather and genital	4419	2910	—	2910	2731	جلدية و تناسلية
sugar	12321	1347	38	1309	1642	سكر
Released mystical	28826	6863	28	6835	7139	صدر باطنى
Blood pressure and obesity	6	2	—	2	2	ضغط دم و سمنة
Isolation - Feces	144064	44631	26	44605	45253	عزل - حميات
Treatment of acute respiratory diseases	2083	1191	35	1156	1244	علاج امراض الجهاز التنفسي الحادة

تابع جدول رقم - ٧ - عدد المترددين وجملة ايام العلاج والمغادرين بالقسم الداخلى بالمستشفيات العامة والمركزية طبقاً للاقسام الطبية عام ٢٠١٧

Con Table No - 7 - Number of patients and total days of treatment and departures in the internal department of public and central hospitals According to medical departments in 2017

Medical Departments	عدد ايام العلاج Number of treatment days	المغادرين Departing			دخول Entry	الاقسام الطبية
		الجملة Total	وفاة death	احياء Biology		
Treatment of tumors	6242	3902	36	3866	3863	علاج اورام
Physical therapy	229	187	24	163	283	علاج طبيعى
intensive care	438311	114676	13903	100773	118119	عناية مركزة
eyes	11124	7330	26	7304	7535	عيون
Failure and renalysis	55990	6235	43	6192	6154	فشل و غسيل كلوى
Mouth and teeth	1231	559	2	557	660	فم و اسنان
Section of normal diagnostic radiation	179	47	4	43	46	قسم اشعة تشخيصية عادية
dog	48	68	-	68	68	كلب
Urologist	72446	23427	52	23375	23841	مسالك بولية
Fighting diarrheal diseases and drought	584	68	2	66	75	مكافحة امراض الاسهال و الجفاف
Binoculars	12704	5648	49	5599	5782	منظير
Women and childbirth	687638	415761	392	415369	417757	نساء و ولادة
Psychological and nervous	24523	4390	84	4306	4615	نفسية و عصبية
Surgery and jaws	2180	536	-	536	536	جراحة وجه وفكين
Feet drunk	3600	508	5	503	507	قدم سكرى
Heart catheterization	474	483	-	483	481	قسطرة قلب
Child care	65425	12398	566	11832	12655	عناية أطفال
Heart Care	45455	14410	762	13648	14565	عناية قلب
Heart, chest and blood vessel surgery	6702	1370	1	1369	1380	جراحة القلب والصدر والوعية الدموية
Economic Section	4231	2279	14	2265	2150	القسم الاقتصادى

Table 8 Indicators of the movement of patients in public and central hospitals according to governorates in 2018

Governorates	دوران السرير The rotation of the bed	متوسط مدة الإقامة Average length of stay	نسبة شغل الاسرة Family occupancy rate	المحافظات
Total	75.7	2.6	49.3	الاجمالي
Cairo	48.4	3.6	47.2	القاهرة
Alexandria	98.0	3.1	75.0	الاسكندرية
Port Said	76.4	3.3	65.7	بور سعيد
Suez	41.1	3.1	33.1	السويس
Ismailia	58.2	2.6	41.7	الاسماعيلية
Damietta	82.5	2.3	49.3	دمياط
Dakahlia	78.9	2.5	49.7	الدقهلية
Alsharqia	71.8	2.9	56.0	الشرقية
Kaliobeya	54.6	2.9	40.6	القليوبية
Kafr El Sheikh	87.4	3.1	67.8	كفر الشيخ
Algharbia	67.1	2.9	49.7	الغربية
Monoufia	52.2	3.4	47.2	المنوفية
Albuhayra	70.1	2.8	51.2	البحيرة
Giza	50.1	2.6	33.9	الجيزة
Bani Sweif	103.3	2.0	50.5	بنى سويف
Fayoum	94.7	2.2	55.4	الفيوم
Menia	113.3	1.9	55.6	المنيا
Asyut	112.4	2.3	65.4	أسيوط
Sohag	71.5	2.5	38.7	سوهاج
Qena	124.3	2.2	70.1	قنا
Aswan	49.9	2.9	32.0	أسوان
Luxour	92.8	2.5	63.6	الأقصر
Red Sea	40.6	2.0	22.8	البحر الاحمر
Elwady El Geded	115.7	2.1	54.4	الوادى الجديد
Matrouh	61.8	2.1	25.9	مطروح
North Sinai	46.5	2.4	27.1	شمال سيناء
South of Sinaa	31.1	1.9	16.1	جنوب سيناء

جدول رقم ٩ - عدد الأسرة بالمستشفيات التخصصية طبقاً للمحافظات عام ٢٠١٨
Table No. 9 - Number of Beds in Specialist Hospitals by Governorate in 2018

The statement Governorates	الجملة Total		كلية Kidney		الجلدية Skin		الجدام Leprosy		ولادة وأطفال Birth And children		مخ واعصاب Neurologis ts		رمد Extinct		صدر Released		حميات Fever		البيان المحافظات
	أسرة beds	وحدات units	أسرة beds	وحدات units	أسرة beds	وحدات units	أسرة beds	وحدات units	أسرة beds	وحدات units	أسرة beds	وحدات units	أسرة beds	وحدات units	أسرة beds	وحدات units	أسرة beds	وحدات units	
Total	10664	140	16	1	110	3	672	2	658	13	58	1	863	30	3618	35	4669	55	الاجمالي
Cairo	936	5	-	-	100	1	-	-	-	-	-	-	31	1	427	1	378	2	القاهرة
Alexandria	1125	10	-	-	-	-	101	1	274	5	-	-	60	1	425	2	265	1	الاسكندرية
Port Said	147	3	-	-	-	-	-	-	-	-	-	-	31	1	42	1	74	1	بورسعيد
Suez	165	3	-	-	-	-	-	-	26	1	-	-	-	-	44	1	95	1	السويس
Ismailia	217	2	-	-	-	-	-	-	-	-	-	-	-	-	67	1	150	1	الاسماعيلية
Damietta	355	4	-	-	-	1	-	-	-	-	-	-	28	1	129	1	198	1	دمياط
Dakahlia	432	6	16	1	-	-	-	-	-	-	-	-	60	1	290	3	66	1	الدقهلية
Alsharqia	236	4	-	-	-	-	-	-	-	-	-	-	12	1	97	1	127	2	الشرقية
Kaliobeya	1031	6	-	-	-	-	571	1	-	-	-	-	60	2	200	1	200	2	القليوبية
Kafr El Sheikh	398	7	-	-	10	1	-	-	-	-	-	-	15	1	107	1	266	4	كفر الشيخ
Algharbia	925	10	-	-	-	-	-	-	-	-	-	-	95	3	402	2	428	5	الغربية
Monoufia	801	10	-	-	-	-	-	-	-	-	58	1	60	3	167	2	516	4	المنوفية
Albuhayra	399	4	-	-	-	-	-	-	-	-	-	-	48	1	160	1	191	2	البحيرة
Giza	115	4	-	-	-	-	-	-	30	1	-	-	13	1	72	2	-	-	الجيزة
Bani Sweif	213	3	-	-	-	-	-	-	-	-	-	-	55	1	91	1	67	1	بنى سويف
Fayoum	263	3	-	-	-	-	-	-	-	-	-	-	60	1	107	1	96	1	الفيوم
Menia	701	17	-	-	-	-	-	-	53	2	-	-	82	5	221	3	345	7	المنيا
Asyut	721	7	-	-	-	-	-	-	114	2	-	-	52	1	153	1	402	3	اسيوط
Sohag	390	9	-	-	-	-	-	-	-	-	-	-	54	2	-	1	336	6	سوهاج
Qena	255	4	-	-	-	-	-	-	-	-	-	-	-	1	104	1	151	2	قنا
Aswan	282	6	-	-	-	-	-	-	-	-	-	-	37	1	152	3	93	2	اسوان
Luxour	265	4	-	-	-	-	-	-	161	2	-	-	-	-	79	1	25	1	الاقصر
Red Sea	74	2	-	-	-	-	-	-	-	-	-	-	-	-	40	1	34	1	البحر الاحمر
Elwady El Geded	31	1	-	-	-	-	-	-	-	-	-	-	-	-	-	-	31	1	الوادى الجديد
Matrouh	47	2	-	-	-	-	-	-	-	-	-	-	-	-	22	1	25	1	مطروح
North Sinai	-	-	-	-	-	-	-	-	-	-	-	-	-	-	-	-	-	-	شمال سيناء
South of Sinaa	140	4	-	-	-	-	-	-	-	-	-	-	10	1	20	1	110	2	جنوب سيناء

جدول رقم ١٠ - عدد المترددين بالقسم الخارجى بالمستشفيات التخصصية طبقاً للمحافظات عام ٢٠١٨

Table No. 10 - Number of visitors in external section in specialized hospitals according to governorates in 2018

The statement Governorates	جملة القسم الخارجى External Section	استقبال Reception	عيادة خارجية Outpatient clinic	البيانات المحافظات
Total	16538078	2231008	14307070	الاجمالي
Cairo	1676771	136164	1540607	القاهرة
Alexandria	1667123	294302	1372821	الاسكندرية
Port Said	425261	71449	353812	بور سعيد
Suez	376449	63442	313007	السويس
Ismailia	248910	137790	111120	الاسماعيلية
Damietta	1020647	140132	880515	دمياط
Dakahlia	682005	110085	571920	الدقهلية
Alsharqia	380251	33189	347062	الشرقية
Kaliobeya	703740	52580	651160	القليوبية
Kafr El Sheikh	817610	102378	715232	كفر الشيخ
Algharbia	1717247	181331	1535916	الغربية
Monoufia	648287	93308	554979	المنوفية
Albuhayra	968608	253776	714832	البحيرة
Giza	607815	48781	559034	الجيزة
Bani Sweif	400089	9610	390479	بنى سويف
Fayoum	530153	67265	462888	الفيوم
Menia	928894	58628	870266	المنيا
Asyut	742516	42322	700194	أسيوط
Sohag	908677	76100	832577	سوهاج
Qena	304486	43798	260688	قنا
Aswan	313365	50789	262576	أسوان
Luxour	158158	17969	140189	الاقصر
Red Sea	40535	13002	27533	البحر الاحمر
Elwady El Geded	32650	10610	22040	الوادى الجديد
Matrouh	236892	122122	114770	مطروح
North Sinai	939	86	853	شمال سيناء

جدول رقم ١٢ - عدد المترددين بالقسم الخارجى و الداخلى و المغادرين بالمستشفيات التخصصية طبقاً للأقسام
الطبية لعام ٢٠١٨

Table No. 12 - Number of internal and external visitors in internal external and departures in
specialized hospitals in accordance with the Medical Departments 2018

Specialization	المغادرين Departing			دخول Entry	القسم الخارجى External Section	التخصص
	جملة Total	وفاة Mortality	احياء Living			
Total	326886	4592	322294	330968	16538078	الأجمالى
Fever	162140	1610	160530	167597	6110021	حميات
chest	83507	2138	81369	82259	3431949	صدر
Extinct	34895	227	34668	34829	3932367	رمد
Leather	249	-	249	259	1358218	جلدية
Children	18133	492	17641	17849	979026	أطفال
women	27962	125	27837	28175	726497	نساء

جدول رقم - ١٣ - مؤشرات حركة المرضى بالمستشفيات التخصصية طبقاً للمحافظات عام ٢٠١٨

Table 13 Indicators of movement of patients in specialized hospitals according to governorates in 2018

Governorates	دوران السرير The rotation of the bed	متوسط مدة الإقامة Average length of stay	نسبة شغل الاسرة Family occupancy rate	المحافظات
Total	32.3	4.8	39.0	الاجمالي
Cairo	23.8	6.4	39.5	القاهرة
Alexandria	42.2	5.4	55.4	الاسكندرية
Port Said	26.4	4.4	31.5	بور سعيد
Suez	17.9	5.2	25.3	السويس
Ismailia	22.7	3.8	22.4	الاسماعيلية
Damietta	49.8	4.6	60.5	دمياط
Dakahlia	27.6	4.7	32.9	الدقهلية
Alsharqia	53.0	4.6	62.7	الشرقية
Kaliobeya	32.7	5.8	48.2	القليوبية
Kafr El Sheikh	39.1	5.6	60.1	كفر الشيخ
Algharbia	28.6	5.0	36.3	الغربية
Monoufia	28.3	4.0	30.6	المنوفية
Albuhayra	47.7	5.2	65.4	البحيرة
Giza	12.3	6.8	22.3	الجيزة
Bani Sweif	38.7	5.0	51.1	بنى سويف
Fayoum	38.0	4.2	39.2	الفيوم
Menia	18.3	3.9	15.8	المنيا
Asyut	39.5	3.6	30.0	أسيوط
Sohag	30.2	4.6	37.3	سوهاج
Qena	46.1	3.7	43.2	قنا
Aswan	22.8	4.2	24.6	أسوان
Red Sea	7.4	4.3	8.7	البحر الاحمر
Elwady El Geded	10.7	3.5	10.2	الوادى الجديد
Matrouh	35.5	3.2	29.6	مطروح
North Sinai	51.0	3.5	39.2	شمال سيناء

جدول رقم ١٤ - عدد الأسرة بالمراكز الطبية المتخصصة طبقاً للمحافظات عام ٢٠١٨

Table 14 - Number of beds in specialized medical centers according to governorates in 2018

statement	Specialized medical centers مراكز طبية متخصصة								البيان المحافظات
	الجملة Total		جراحة اليوم الواحد One day surgery		أورام Tumors		أحادية ومتعددة التخصص Mono and multi-specialty		
	أسرة beds	وحدات units	أسرة beds	وحدات units	أسرة beds	وحدات units	أسرة beds	وحدات units	
Total	5998	55	259	8	943	11	4796	36	الاجمالي
Cairo	2364	18	108	4	262	3	1994	11	القاهرة
Alexandria	242	3	-	-	-	-	242	3	الاسكندرية
Port Said	82	1	-	-	-	-	82	1	بورسعيد
Suez	-	-	-	-	-	-	-	-	السويس
Ismailia	-	-	-	-	-	-	-	-	الاسماعيلية
Damietta	184	3	18	1	66	1	100	1	دمياط
Dakahlia	119	3	-	-	53	1	66	2	الدقهلية
Alsharqia	-	-	-	-	-	-	-	-	الشرقية
Kaliobeya	172	2	-	-	-	-	172	2	القليوبية
Kafr El Sheikh	86	2	-	-	-	-	86	2	كفر الشيخ
Algharbia	286	2	-	-	133	1	153	1	الغربية
Monoufia	80	1	80	1	-	-	-	-	المنوفية
Albuhayra	98	1	-	-	98	1	-	-	البحيرة
Giza	668	5	-	-	-	-	668	5	الجيزة
Bani Sweif	447	1	-	-	-	-	447	1	بنى سويف
Fayoum	-	-	-	-	-	-	-	-	الفيوم
Menia	74	2	32	1	42	1	-	-	المنيا
Asyut	-	-	-	-	-	-	-	-	اسيوط
Sohag	207	2	-	-	102	1	105	1	سوهاج
Qena	111	1	-	-	111	1	-	-	قنا
Aswan	176	3	-	-	76	1	100	2	اسوان
Luxour	437	2	-	-	-	-	437	2	الاقصر
Red Sea	21	1	21	1	-	-	-	-	البحر الاحمر
Elwady El Geded	-	-	-	-	-	-	-	-	الوادى الجديد
Matrouh	17	1	-	-	-	-	17	1	مطروح
North Sinai	-	-	-	-	-	-	-	-	شمال سيناء
South of Sinaa	127	1	-	-	-	-	127	1	جنوب سيناء

جدول رقم ١٥ - عدد الأسرة بمستشفيات وزارة الصحة والجهات التابعة لوزارة الصحة بالمحافظات عام ٢٠١٨

Table No.15 - Number of beds in hospitals of the Ministry of Health and bodies in governorates 2018

statement	الجملة		الأمانة العامة للمراكز الطبية المتخصصة		المؤسسة العلاجية		المستشفيات والمعاهد التعليمية		الهيئة العامة للتأمين الصحي		مستشفيات الصحة النفسية		وزارة الصحة		البيانات
	Total		General Secretariat of Specialized Medical Centers		Enterprise Therapeutic		Hospitals And educational institutes		General Authority For Health Insurance		Mental Health Hospitals		Ministry of Health		
	أسرة	وحدات	أسرة	وحدات	أسرة	وحدات	أسرة	وحدات	أسرة	وحدات	أسرة	وحدات	أسرة	وحدات	
Governorates	beds	units	beds	units	beds	units	beds	units	beds	units	beds	units	beds	units	المحافظات
Total	63931	545	5998	55	685	8	5352	23	7233	40	5841	19	3882	400	الاجمالي
Cairo	10904	61	2364	18	464	5	2132	8	1413	8	1476	3	3055	19	القاهرة
Alexandria	4590	29	242	3	221	3	43	1	1475	4	1008	2	1601	16	الاسكندرية
Port Said	804	12	82	1	-	-	-	-	159	2	140	1	423	8	بورسعيد
Suez	505	6	-	-	-	-	-	-	128	1	-	-	377	5	السويس
Ismailia	656	10	-	-	-	-	31	1	42	1	-	-	583	8	الاسماعيلية
Damietta	2013	20	184	3	-	-	-	-	40	1	-	-	1789	16	دمياط
Dakahlia	4171	35	119	3	-	-	-	-	395	2	100	1	3557	29	الدقهلية
Alsharqia	3162	29	-	-	-	-	397	1	310	3	204	1	2251	24	الشرقية
Kaliobeya	4816	24	172	2	-	-	342	1	567	3	2328	2	1407	16	القليوبية
Kafr El Sheikh	2139	23	86	2	-	-	-	-	356	2	-	-	1697	19	كفر الشيخ
Algharbia	3304	28	286	2	-	-	123	1	456	3	112	2	2327	20	الغربية
Monoufia	3304	25	80	1	-	-	567	1	89	1	113	1	2455	21	المنوفية
Albuhayra	3358	25	98	1	-	-	696	1	127	1	-	1	2437	21	البحيرة
Giza	3906	33	668	5	-	-	812	6	304	1	-	-	2122	21	الجيزة
Bani Sweif	1644	12	447	1	-	-	-	-	206	1	103	1	888	9	بنى سويف
Fayoum	1496	10	-	-	-	-	-	-	300	1	-	-	1196	9	الفيوم
Menia	2222	31	74	2	-	-	-	-	196	1	53	1	1899	27	المنيا
Asyut	2441	20	-	-	-	-	-	-	205	1	117	1	2119	18	اسيوط
Sohag	2405	26	207	2	-	-	130	1	215	1	-	1	1853	21	سوهاج
Qena	1236	15	111	1	-	-	79	1	74	1	-	-	972	12	قنا
Aswan	1296	17	176	3	-	-	-	-	176	1	87	1	857	12	اسوان
Luxour	913	10	437	2	-	-	-	-	-	-	-	-	476	8	الاقصر
The Red Sea	445	7	21	1	-	-	-	-	-	-	-	-	424	6	البحر الأحمر
Elwady El Geded	401	7	-	-	-	-	-	-	-	-	-	-	401	7	الوادى الجديد
Matrouh	868	15	17	1	-	-	-	-	-	-	-	-	851	14	مطروح
North Sinai	518	7	-	-	-	-	-	-	-	-	-	-	518	7	شمال سيناء
South of Sinaa	414	8	127	1	-	-	-	-	-	-	-	-	287	7	جنوب سيناء

جدول رقم ١٧ - عدد الأطباء البشريين والصيادلة وأطباء الأسنان وهيئة التمريض القانمين بالعمل فعلاً والمتعاقدين بديوان عام الوزارة ومديريات الشؤون الصحية والجهات التابعة لوزارة الصحة بالقطاع الحكومي عام ٢٠١٨

Table No17 - Number of human doctors, pharmacists, dentists, nursing staff who are actually working, and contractors in the Ministry of Health, and directorates of health Attuirs and its bodies in governorate sector 2018

A statement	الجملة	هيئة التمريض	أطباء الأسنان	الصيادلة	أطباء بشريين	البيان
The actors	Total	Nursing Staff	Dentists	Pharmacists	Human Doctors	الجهات
Total	366515	194339	22309	52960	96907	الإجمالي
Office of the Ministry	1944	338	86	1117	403	ديوان عام الوزارة
Directorates of Health Affairs	285615	143169	19746	45014	77686	مديريات الشؤون الصحية
Therapeutic institutions	2258	1217	34	99	908	المؤسسات العلاجية
Universities	30766	22423	568	1995	5780	الجامعات
Health insurance	35556	24152	1512	3836	6056	التأمين الصحي
Hospitals and educational institutions	6201	1470	116	417	4198	المستشفيات والمعاهد التعليمية
Prisons	681	215	60	2	404	السجون
The police	2782	1160	153	207	1262	الشرطة
Public Transport Authority	332	121	34	53	124	هيئة النقل العام
Serum and vaccine Authority	380	74	-	220	86	هيئة المصل واللقاح

جدول رقم ١٨ - عدد الأطباء البشريين والصيداللة وأطباء الأسنان وهيئة التمريض القانمين بالعمل فعلاً والمتعاقدين بالجهات التابعة لوزارة الصحة بالقطاع الحكومي عام ٢٠١٨

Table No.18 - Number of human doctors, pharmacists, dentists, nursing staff who are actually working and contractors in the bodies of the Ministry of Health in the government sector in 2018

statement	الجملة Tota		هيئة التمريض Nursing Staff		أطباء الأسنان Dentists		الصيداللة Pharmacists		أطباء بشريين Human Doctors		البيانات الجهات
	إناث	ذكور	إناث	ذكور	إناث	ذكور	إناث	ذكور	إناث	ذكور	
	Females	Males	Females	Males	Females	Males	Females	Males	Females	Males	
Total	32425	8928	46309	4396	1257	1199	2964	3935	3362	15086	الإجمالي
Therapeutic institutions	619	307	807	410	25	9	91	8	12	896	المؤسسات العلاجية
Universities	18459	4162	19574	2849	330	238	1597	398	1535	4245	الجامعات
Health insurance	9541	2028	23342	810	698	814	503	3333	864	5192	التأمين الصحي
Hospitals and educational institutions	1754	756	1392	78	78	38	357	60	476	3722	المستشفيات والمعاهد التعليمية
Prisons	118	262	82	133	18	21	1	1	17	107	السجون
The police	1513	1099	934	106	82	71	188	89	379	833	الشرطة
Public Transport Authority	118	262	112	9	26	8	46	7	23	61	هيئة النقل العام
Serum and vaccine Authority	303	52	66	1	-	-	181	39	56	30	هيئة المصل واللقاح

جدول رقم ١٩ - عدد العاملين القانمين بالعمل فعلا بمديريات الشئون الصحية طبقاً للمحافظات عام ٢٠١٨

Follow Table No. 19- Number of employees already working in the directorates of health affairs according to governorates for the year 2017

statement Governorates	معاونين صحيين Health Assistants		هيئة التمريض Nursing Staff		أطباء اسنان Dentists		صيادلة Pharmacists		أطباء بشريين Human Doctors		البيان المحافظات
	إناث Females	ذكور Males	إناث Females	ذكور Males	إناث Females	ذكور Males	إناث Females	ذكور Males	إناث Females	ذكور Males	
	Total	262	11295	130432	12737	10022	9724	31077	13937	36555	
Cairo	—	549	8401	251	1936	1472	2515	499	5752	2906	القاهرة
Alexandria	—	573	3834	73	1260	591	3344	314	2645	1134	الاسكندرية
Port Said	2	82	1424	82	100	125	725	129	385	391	بورسعيد
Suez	—	67	1262	120	62	55	210	55	199	233	السويس
Ismailia	—	156	1899	143	114	103	545	120	195	386	الاسماعيلية
Damietta	49	341	5110	271	269	205	855	200	841	918	دمياط
Dakahlia	12	1153	11429	440	1000	925	3952	1135	5504	5831	الدقهلية
Alsharqia	—	890	12500	1070	841	418	4259	2176	4788	2971	الشرقية
Kaliobeya	—	384	7212	50	504	402	1796	571	652	787	القليوبية
Kafr El Sheikh	6	210	6510	513	332	505	1551	496	1301	1604	كفر الشيخ
Algharbia	—	465	11564	853	616	774	1179	961	2626	3695	الغربية
Monoufia	—	734	8317	405	403	708	1543	1744	2414	3240	المنوفية
Albuhayra	—	774	13285	290	289	357	1163	289	1306	2272	البحيرة
Giza	188	797	4998	559	626	520	1261	439	1827	1957	الجيزة
Bani Sweif	—	266	3340	102	117	183	846	233	381	528	بنى سويف
Fayoum	2	270	3101	139	264	337	466	553	355	899	الفيوم
Menia	—	667	4452	829	348	483	1271	664	1311	2131	المنيا
Asyut	—	821	6791	2923	293	505	789	1384	1447	2382	اسيوط
Sohag	—	579	2962	513	303	370	817	766	1194	1632	سوهاج
Qena	—	216	2797	378	65	133	787	384	307	853	قنا
Aswan	—	426	2878	818	45	125	303	160	282	566	اسوان
Luxour	—	210	1090	156	36	100	327	165	226	345	الأقصر
Red Sea	—	95	476	112	27	36	192	101	111	234	البحر الأحمر
Elwady El Geded	—	53	1155	560	45	48	67	39	99	161	الوادى الجديد
Matrouh	3	155	875	104	58	91	63	93	240	482	مطروح
North Sinai	—	239	2175	594	44	111	149	94	76	327	شمال سيناء
South of Sinaa	—	123	595	389	25	42	102	173	91	266	جنوب سيناء

Follow Table No. 19- Number of employees already working in the directorates of health affairs according to governorates for the year 2018

statement	فنى صيانة الاجهزة Maintenance Technician		فنى تسجيل طبي واحصاء Medical recording technology and statistics		فنى صناعة الاسنان Dental Technician		فنى الاشعة radiographer		فنى المعامل Laboratory Technician		البيان
	إناث Females	ذكور Males	إناث Females	ذكور Males	إناث Females	ذكور Males	إناث Females	ذكور Males	إناث Females	ذكور Males	
Governorates											المحافظات
Total	1473	2068	6945	4822	916	1512	2892	4829	7028	8206	الأجمالى
Cairo	37	89	105	94	67	128	132	227	238	193	القاهرة
Alexandria	87	63	318	109	109	102	71	220	390	325	الاسكندرية
Port Said	5	19	400	41	16	14	16	46	39	41	بورسعيد
Suez	-	2	5	3	-	8	9	10	44	43	السويس
Ismailia	17	19	39	30	6	4	48	65	140	77	الاسماعيلية
Damietta	107	105	194	87	43	49	194	130	244	99	دمياط
Dakahlia	369	409	1414	575	196	245	400	563	1500	1410	الدقهلية
Alsharqia	122	293	481	302	118	134	263	353	920	635	الشرقية
Kaliobeya	9	22	90	45	10	65	38	98	8	149	القليوبية
Kafr El Sheikh	29	45	300	84	32	49	47	139	167	362	كفر الشيخ
Algharbia	-	111	1112	1189	61	132	282	483	575	719	الغربية
Monoufia	149	131	622	242	-	5	228	440	263	489	المنوفية
Albuhayra	177	106	500	248	74	135	132	291	560	653	البحيرة
Giza	22	32	458	128	35	62	136	170	309	284	الجيزة
Bani Sweif	28	2	56	89	1	5	82	66	158	92	بنى سويف
Fayoum	-	13	29	34	-	18	42	88	108	171	الفيوم
Menia	18	19	79	214	14	15	84	275	143	412	المنيا
Asyut	166	291	312	531	115	222	228	355	324	587	اسيوط
Sohag	5	65	110	329	7	37	74	203	272	277	سوهاج
Qena	6	11	63	78	2	14	20	71	88	138	قنا
Aswan	85	84	104	81	4	19	242	134	236	243	اسوان
Luxour	4	26	50	56	-	2	69	63	146	185	الأقصر
Red Sea	5	26	13	28	1	8	11	51	16	57	البحر الأحمر
Elwady El Geded	2	11	14	11	2	9	4	30	17	38	الوادى الجديد
Matrouh	5	37	17	41	-	4	3	75	24	93	مطروح
North Sinai	18	19	48	98	3	18	31	117	84	323	شمال سيناء
South of Sinaa	1	18	12	55	-	9	6	66	15	111	جنوب سيناء

Follow Table No. 19- Number of employees already working in the directorates of health affairs according to governorates for the year 2018

statement	الجملة		الملاحظين الصحيين		فنى تريض		كيميائيين		مساعدى الاشعة		العلاج الطبيعى		البيان
	Total		Health Observers		Nursing technician		Chemists		Radiology Assistants		natural therapy		
Governorates	إناث	ذكور	إناث	ذكور	إناث	ذكور	إناث	ذكور	إناث	ذكور	إناث	ذكور	المحافظات
Total	321872	125532	410	3945	90326	9989	1399	950	20	4	2115	2383	الأجمالى العام
Cairo	26408	7422	-	78	6828	247	212	66	-	-	185	623	القاهرة
Alexandria	13241	3706	8	66	1015	5	141	100	-	-	19	31	الاسكندرية
Port Said	4098	1069	1	1	877	48	50	13	-	-	58	37	بورسعيد
Suez	2764	811	-	98	902	96	42	9	-	-	29	12	السويس
Ismailia	4459	1277	24	62	1360	87	27	6	-	-	45	19	الاسماعيلية
Damietta	12570	2934	38	245	4349	226	110	33	-	-	167	25	دمياط
Dakahlia	33071	13215	5	91	6758	133	148	86	-	-	384	219	الدقهلية
Alsharqia	31257	10641	103	245	6685	926	96	67	-	-	81	161	الشرقية
Kaliobeya	14632	3080	3	107	4058	50	27	35	-	-	225	315	القليوبية
Kafr El Sheikh	14306	4279	16	37	3850	146	39	29	1	1	125	59	كفر الشيخ
Algharbia	29166	10760	-	363	11022	853	117	135	12	-	-	27	الغربية
Monoufia	20144	9047	2	291	5985	364	48	61	-	-	170	193	المنوفية
Albuhayra	27923	6422	27	665	10289	252	60	47	-	-	61	43	البحيرة
Giza	13595	5527	1	40	3578	429	50	12	7	3	99	95	الجيزة
Bani Sweif	7531	1821	-	110	2426	76	37	9	-	-	59	60	بنى سويف
Fayoum	6320	3235	6	478	1833	52	10	20	-	-	104	163	الفيوم
Menia	10806	6768	-	336	3047	643	26	55	-	-	13	25	المنيا
Asyut	15258	12941	149	311	4591	2549	40	63	-	-	13	17	اسيوط
Sohag	8223	5405	-	3	2390	489	19	24	-	-	70	118	سوهاج
Qena	6275	2571	-	-	2034	235	24	14	-	-	82	46	قنا
Aswan	6456	3603	6	237	2236	695	25	14	-	-	10	1	اسوان
Luxour	2690	1452	-	7	676	106	14	8	-	-	52	23	الأقصر
Red Sea	1161	854	-	1	273	73	13	16	-	-	23	16	البحر الأحمر
Elwady El Geded	2396	1508	21	54	952	475	8	13	-	-	10	6	الوادى الجديد
Matrouh	1984	1282	-	8	678	60	8	10	-	-	10	29	مطروح
North Sinai	3932	2377	-	7	1287	421	4	3	-	-	13	6	شمال سيناء
South of Sinaa	1206	1525	-	4	347	253	4	2	-	-	8	14	جنوب سيناء

Table No. 20 Number of human doctors actually working in the medical medicine sector according to specialization in the governorates in 2018

statement	جراحة مسالك بولية			جراحة مخ وأعصاب			جراحة صدر وقلب			جراحة تجميل وحروق			جراحة عامة			البيان
	Urology Surgery			brain and nerv surgeory			Chest and heart surgery			Plastic surgery and burns			General Surgery			
	مقيم تخصص	أخصائى و مساعد أخصائى	أستشارى	مقيم تخصص	أخصائى و مساعد أخصائى	أستشارى	مقيم تخصص	أخصائى و مساعد أخصائى	أستشارى	مقيم تخصص	أخصائى و مساعد أخصائى	أستشارى	مقيم تخصص	أخصائى و مساعد أخصائى	أستشارى	
Resident specialty	Specialist and Assistant Specialist	Advisory	Resident specialty	Specialist and Assistant Specialist	Advisory	Resident specialty	Specialist and Assistant Specialist	Advisory	Resident specialty	Specialist and Assistant Specialist	Advisory	Resident specialty	Specialist and Assistant Specialist	Advisory		
Governorates	Resident specialty	Specialist and Assistant Specialist	Advisory	Resident specialty	Specialist and Assistant Specialist	Advisory	Resident specialty	Specialist and Assistant Specialist	Advisory	Resident specialty	Specialist and Assistant Specialist	Advisory	Resident specialty	Specialist and Assistant Specialist	Advisory	المحافظات
Total	395	543	169	70	67	19	118	106	38	217	113	48	1262	1536	556	الإجمالى
Cairo	52	37	22	-	4	-	-	4	-	28	10	6	125	127	62	القاهرة
Alexandria	5	11	3	1	2	-	2	1	1	39	9	-	41	33	16	الإسكندرية
Port Said	2	2	4	-	1	-	1	-	-	2	1	-	7	12	9	بورسعيد
Suez	1	4	-	1	-	1	-	-	-	-	1	1	-	3	3	السويس
Ismailia	-	1	1	2	1	-	-	1	-	1	-	-	10	8	10	الإسماعيلية
Damietta	12	21	7	2	-	-	-	-	-	4	-	-	32	50	32	دمياط
Dakahlia	16	16	8	12	7	2	2	2	1	11	8	2	112	130	60	الدقهلية
Alsharqia	72	29	8	26	12	8	56	27	6	78	51	23	203	103	46	الشرقية
Kaliobeya	-	5	-	-	-	-	-	-	-	-	-	-	3	26	7	القليوبية
Kafr El Sheikh	8	13	5	-	-	-	-	1	-	7	2	2	32	55	37	كفر الشيخ
Algharbia	76	123	22	-	-	-	43	53	25	-	-	-	275	235	34	الغربية
Monoufia	45	103	-	-	16	-	-	-	-	-	1	-	98	197	20	المنوفية
Albuhayra	24	31	9	4	2	1	-	1	-	4	1	1	99	125	51	البحيرة
Giza	13	20	10	11	8	3	-	1	1	29	12	4	77	58	43	الجيزة
Bani Sweif	3	9	2	-	-	-	-	-	-	-	1	-	8	23	8	بنى سويف
Fayoum	7	12	-	-	1	-	-	-	-	2	-	-	15	28	8	الفيوم
Menia	10	46	15	1	7	2	8	14	4	-	5	2	24	95	25	المنيا
Asyut	8	16	13	-	1	-	3	-	-	-	3	1	20	66	40	أسيوط
Sohag	29	22	12	-	-	-	-	-	-	-	5	6	10	60	5	سوهاج
Qena	4	5	6	-	-	-	-	-	-	-	3	-	15	39	9	قنا
Aswan	-	11	7	-	-	-	1	1	-	-	-	-	7	18	2	أسوان
Luxour	3	2	3	-	1	-	-	-	-	1	-	-	8	9	2	الأقصر
Red Sea	-	1	1	3	1	-	-	-	-	-	-	-	7	4	2	البحر الأحمر
Elwady El Geded	1	1	1	-	-	-	-	-	-	-	-	-	1	5	2	الوادى الجديد
Matrouh	3	-	5	1	3	2	1	-	-	9	-	-	24	13	12	مطروح
North Sinai	1	2	3	3	-	-	1	-	-	1	-	-	5	7	9	شمال سيناء
South of Sinaa	-	-	2	3	-	-	-	-	-	1	-	-	4	7	2	جنوب سيناء

Table No 20- Number of human doctors who are already working in the medical medicine sector according to specialization in the governorates in 2018

statement	امراض باطنية عامة			امراض العيون وجراحاتها			امراض نساء وولادة			جراحة آفان واذن وحجرة			جراحة عظام			البيانات
	General Internal Diseases			Ophthalmology and surgery			Obstetrics & Gynecology			Ear, Nose and Throat Surgery			Orthopedic surgery			
	مقيم تخصص	أخصائي و مساعد أخصائي	أستشارى	مقيم تخصص	أخصائي و مساعد أخصائي	أستشارى	مقيم تخصص	أخصائي و مساعد أخصائي	أستشارى	مقيم تخصص	أخصائي و مساعد أخصائي	أستشارى	مقيم تخصص	أخصائي و مساعد أخصائي	أستشارى	
Resident specialty	Specialistan d Assistant Specialist	Advisory	Resident specialty	Specialistan d Assistant Specialist	Advisory	Resident specialty	Specialistan d Assistant Specialist	Advisory	Resident specialty	Specialistan d Assistant Specialist	Advisory	Resident specialty	Specialistan d Assistant Specialist	Advisory		
Governorates																المحافظات
Total	1237	1511	439	1177	928	263	2311	2518	617	774	782	226	1050	1022	188	الإجمالي
Cairo	196	124	50	114	57	27	197	287	77	39	49	29	128	51	27	القاهرة
Alexandria	50	60	11	59	79	37	128	125	16	12	19	4	45	33	1	الاسكندرية
Port Said	37	8	10	14	14	6	31	35	22	6	4	3	15	10	1	بورسعيد
Suez	1	4	1	13	6	2	23	33	5	1	1	2	7	12	2	السويس
Ismailia	14	6	4	10	6	1	26	41	13	6	7	3	13	17	-	الإسماعيلية
Damietta	49	42	14	50	24	7	58	72	59	37	13	7	37	40	6	دمياط
Dakahlia	139	129	45	223	118	17	224	301	83	91	70	21	87	96	14	الدقهلية
Alsharqia	209	142	65	108	65	37	158	71	40	82	36	27	94	53	25	الشرقية
Kaliobeya	1	17	9	12	22	11	4	89	15	5	25	9	-	28	8	القليوبية
Kafr El Sheikh	51	89	17	59	50	7	136	141	36	52	30	10	65	77	5	كفر الشيخ
Algharbia	81	168	28	69	82	38	324	182	38	115	134	29	111	118	28	الغربية
Monoufia	82	195	32	107	137	10	92	195	9	65	101	6	49	81	-	المنوفية
Albuhayra	92	81	22	59	36	13	134	101	17	68	46	11	93	49	18	البحيرة
Giza	35	71	27	71	32	8	247	190	70	34	43	11	74	62	5	الجيزة
Bani Sweif	11	20	11	18	32	12	43	44	13	7	8	2	12	20	2	بنى سويف
Fayoum	9	28	4	25	20	4	35	45	7	19	28	6	25	26	2	الفيوم
Menia	26	87	26	13	27	10	70	158	28	24	47	12	38	82	15	المنيا
Asyut	28	81	26	32	38	5	48	116	21	31	45	14	41	36	2	اسيوط
Sohag	67	50	15	22	31	5	55	70	10	30	32	5	25	44	12	سوهاج
Qena	9	35	4	17	18	5	75	71	12	6	13	6	19	34	4	قنا
Aswan	12	26	3	19	11	-	42	54	5	8	10	3	9	11	3	اسوان
Luxour	16	18	1	24	8	-	49	32	6	6	3	2	12	13	1	الأقصر
Red Sea	3	7	1	3	3	1	9	20	3	5	4	-	5	4	1	البحر الأحمر
Elwady El Geded	1	5	2	2	2	-	3	13	1	6	4	3	1	4	2	الوادى الجديد
Matrouh	4	11	7	21	2	-	64	15	7	8	5	1	32	14	1	مطروح
North Sinai	7	3	2	6	7	-	26	6	3	6	3	-	7	2	3	شمال سيناء
South of Sinaa	7	4	2	7	1	-	10	11	1	5	2	-	6	5	-	جنوب سيناء

Table No 20-Number of human doctors who are already working in the medical medicine sector according to specialization in the governorates in 2018

statement	امراض صدرية			امراض الاطفال			امراض عصبية وعقلية ونفسية			امراض القلب والاعوية الدموية			امراض جهاز هضمي وكبد			البيانات
	chest illness			Pediatric			Neurological, mental and psychological diseases			C "heart diseaseBlood vessels "			Diseases of digestive system and live			
	مقيم تخصص	أخصائي و مساعد أخصائي	أستشاري	مقيم تخصص	أخصائي و مساعد أخصائي	أستشاري	مقيم تخصص	أخصائي و مساعد أخصائي	أستشاري	مقيم تخصص	أخصائي و مساعد أخصائي	أستشاري	مقيم تخصص	أخصائي و مساعد أخصائي	أستشاري	
Resident specialty	Specialist and Assistant Specialist	Advisory	Resident specialty	Specialist and Assistant Specialist	Advisory	Resident specialty	Specialist and Assistant Specialist	Advisory	Resident specialty	Specialist and Assistant Specialist	Advisory	Resident specialty	Specialist and Assistant Specialist	Advisory		
Governorates																المحافظات
Total	528	678	181	1661	1892	500	395	346	122	484	409	130	314	223	113	الإجمالي
Cairo	67	85	32	145	60	9	130	151	55	18	16	-	-	-	17	القاهرة
Alexandria	16	27	6	86	88	31	6	3	-	17	15	3	-	-	-	الإسكندرية
Port Said	5	1	-	26	31	15	4	-	-	6	7	4	-	-	-	بورسعيد
Suez	2	3	1	7	12	5	5	-	-	-	-	3	1	1	-	السويس
Ismailia	3	1	3	30	22	8	1	1	1	5	10	5	10	2	-	الإسماعيلية
Damietta	1	1	16	69	98	39	9	2	1	2	11	5	1	7	3	دمياط
Dakahlia	60	89	12	153	190	50	18	29	-	70	48	20	4	6	1	الدقهلية
Alsharqia	134	58	35	159	99	65	105	48	25	239	88	36	217	124	67	الشرقية
Kaliobeya	1	12	4	-	100	6	-	-	-	2	14	2	2	15	-	القليوبية
Kafr El Sheikh	24	39	1	97	148	30	20	10	-	2	15	-	-	1	-	كفر الشيخ
Algharbia	36	58	24	71	113	33	24	31	13	27	33	13	35	35	18	الغربية
Monoufia	51	76	12	80	143	45	7	16	2	2	8	2	-	-	-	المنوفية
Albuhayra	8	31	3	122	61	15	15	9	5	14	11	2	7	1	-	البحيرة
Giza	11	24	6	126	88	30	12	9	11	-	5	4	9	2	1	الجيزة
Bani Sweif	9	11	1	23	50	7	-	-	-	2	6	-	2	6	1	بنى سويف
Fayoum	5	7	-	40	25	9	7	2	-	1	4	-	6	8	1	الفيوم
Menia	17	34	5	76	92	23	4	11	5	21	35	12	-	-	-	المنيا
Asyut	17	37	9	96	169	37	4	10	1	18	50	13	1	3	1	أسيوط
Sohag	25	18	4	80	94	10	10	5	-	9	3	-	15	10	2	سوهاج
Qena	12	27	3	43	88	9	3	6	1	11	19	3	-	-	-	قنا
Aswan	10	10	3	28	31	6	2	-	-	2	2	-	-	-	-	أسوان
Luxour	1	9	-	31	25	3	1	1	-	8	4	2	1	1	-	الأقصر
Red Sea	1	3	-	8	15	1	-	-	2	1	1	-	-	-	-	البحر الأحمر
Elwady El Geded	7	6	-	9	12	3	-	-	-	-	-	1	-	-	-	الوادي الجديد
Matrouh	3	10	1	27	16	9	3	1	-	2	-	-	1	-	1	مطروح
North Sinai	2	1	-	17	15	2	4	1	-	3	1	-	-	1	-	شمال سيناء
South of Sinaa	-	-	-	12	7	-	1	-	-	2	3	-	2	-	-	جنوب سيناء

Table No 20 – Number of human doctors who are already working in the medical medicine sector according to specialization in the governorates in 2018

statement	تخدير			عناية مركزة			أمراض كلي وجهاز بولي			امراض متوطنة وحميات			امراض جلدية وتناسلية			البيانات
	Anesthesia			intensive care			Kidney disease and poly			Endemic diseases and fever			Dermatology and reproductive diseases			
	مقيم تخصص	أخصائي ومساعد أخصائي	أستشاري	مقيم تخصص	أخصائي ومساعد أخصائي	أستشاري	مقيم تخصص	أخصائي ومساعد أخصائي	أستشاري	مقيم تخصص	أخصائي ومساعد أخصائي	أستشاري	مقيم تخصص	أخصائي ومساعد أخصائي	أستشاري	
Governorates	Resident specialty	Specialist and Assistant Specialist	Advisory	Resident specialty	Specialist and Assistant Specialist	Advisory	Resident specialty	Specialist and Assistant Specialist	Advisory	Resident specialty	Specialist and Assistant Specialist	Advisory	Resident specialty	Specialist and Assistant Specialist	Advisory	المحافظات
Total	489	550	125	528	318	76	177	144	55	498	750	172	1168	915	194	الإجمالي
Cairo	52	46	18	102	45	8	48	36	17	9	5	4	107	62	19	القاهرة
Alexandria	24	27	4	45	16	7	-	-	-	16	45	17	17	24	2	الإسكندرية
Port Said	3	6	1	5	8	-	-	-	-	11	9	4	36	18	11	بورسعيد
Suez	7	3	1	1	1	1	-	-	-	5	11	1	10	10	2	السويس
Ismailia	2	7	2	5	1	-	-	-	-	3	19	2	12	8	1	الإسماعيلية
Damietta	18	24	6	17	13	5	1	-	-	5	12	3	37	46	10	دمياط
Dakahlia	56	41	8	43	31	4	20	12	-	23	31	6	151	100	14	الدقهلية
Alsharqia	63	28	22	103	65	22	43	35	18	115	46	24	206	103	34	الشرقية
Kaliobeya	4	10	-	3	6	-	-	-	-	-	-	-	2	20	5	القليوبية
Kafr El Sheikh	20	40	3	21	14	5	-	-	-	45	54	6	88	97	5	كفر الشيخ
Algharbia	34	63	11	20	21	12	26	19	10	44	55	11	41	71	25	الغربية
Monoufia	30	37	-	24	18	-	2	-	1	45	90	3	21	45	-	المنوفية
Albuhayra	31	32	4	14	7	-	12	3	-	42	30	19	61	25	4	البحيرة
Giza	29	21	19	49	16	9	2	5	1	4	6	3	83	73	18	الجيزة
Bani Sweif	9	6	1	4	4	-	2	-	-	8	15	4	18	15	4	بنى سويف
Fayoum	17	7	-	15	9	-	6	5	3	4	8	4	31	24	2	الفيوم
Menia	17	38	6	12	26	2	6	9	2	35	215	26	26	59	10	المنيا
Asyut	19	50	4	3	2	-	-	-	-	9	10	5	28	32	18	أسيوط
Sohag	13	25	2	4	6	-	7	17	3	15	20	6	39	30	3	سوهاج
Qena	7	14	-	-	-	-	-	-	-	18	29	11	43	18	1	قنا
Aswan	3	8	-	-	2	-	-	-	-	19	18	8	18	7	-	أسوان
Luxour	7	7	1	4	-	-	-	-	-	7	11	3	20	6	3	الأقصر
Red Sea	3	-	-	3	2	1	1	3	-	5	3	2	9	5	1	البحر الأحمر
Elwady El Geded	2	3	-	2	-	-	-	-	-	6	3	-	6	7	-	الوادى الجديد
Matrouh	11	3	10	18	4	-	-	-	-	3	4	-	19	6	1	مطروح
North Sinai	4	2	1	8	1	-	1	-	-	2	1	-	17	2	-	شمال سيناء
South of Sinaa	4	2	1	3	-	-	-	-	-	-	-	-	22	2	1	جنوب سيناء

Table No. 20 Number of human doctors who are already working in the medical medicine sector according to specialization in the governorates in 2018

statement	اطفال مبتسرين			جراحة وجه وفكين			طب علاج طبيعي			اورام			اشعة تشخيصية			المحافظات
	Premature babies			Face and jaw surgery			Physiotherapy			Tumors			Diagnostic rays			
	مقيم تخصص	أخصائي و مساعد أخصائي	أستشاري	مقيم تخصص	أخصائي و مساعد أخصائي	أستشاري	مقيم تخصص	أخصائي و مساعد أخصائي	أستشاري	مقيم تخصص	أخصائي و مساعد أخصائي	أستشاري	مقيم تخصص	أخصائي و مساعد أخصائي	أستشاري	
Resident specialty	Specialist and Assistant Specialist	Advisory	Resident specialty	Specialist and Assistant Specialist	Advisory	Resident specialty	Specialist and Assistant Specialist	Advisory	Resident specialty	Specialist and Assistant Specialist	Advisory	Resident specialty	Specialist and Assistant Specialist	Advisory		
Governorates	775	495	99	54	64	9	615	728	99	15	25	10	772	486	86	الإجمالي
Cairo	37	23	11	17	10	2	118	67	32	-	-	-	108	35	12	القاهرة
Alexandria	17	15	4	-	-	-	87	38	3	-	-	-	47	16	2	الإسكندرية
Port Said	14	6	-	-	-	-	7	5	-	3	1	-	26	10	-	بورسعيد
Suez	-	9	1	-	-	-	24	12	-	-	-	-	1	-	1	السويس
Ismailia	8	5	-	3	-	-	7	4	-	-	1	-	13	9	-	الإسماعيلية
Damietta	19	17	2	-	3	1	11	21	2	-	1	-	37	49	7	دمياط
Dakahlia	145	110	19	-	7	-	53	36	5	-	2	-	110	82	10	الدقهلية
Alsharqia	47	25	7	-	-	-	24	13	5	-	-	-	64	29	10	الشرقية
Kaliobeya	2	27	1	-	-	-	1	12	-	-	-	-	8	6	1	القليوبية
Kafr El Sheikh	61	44	1	-	9	-	30	8	-	-	-	-	59	31	4	كفر الشيخ
Algharbia	25	19	6	18	15	5	34	51	19	-	-	-	30	32	21	الغربية
Monoufia	96	-	-	-	-	-	-	146	-	-	-	-	18	28	-	المنوفية
Albuhayra	19	12	5	-	-	-	65	15	2	-	-	-	23	28	-	البحيرة
Giza	80	52	30	16	12	1	42	10	3	3	16	9	78	50	8	الجيزة
Bani Sweif	6	7	6	-	-	-	1	10	-	6	-	-	12	6	-	بنى سويف
Fayoum	14	23	-	-	3	-	42	25	7	-	-	-	25	9	-	الفيوم
Menia	45	32	3	-	-	-	20	70	12	-	-	-	25	20	1	المنيا
Asyut	36	18	2	-	2	-	19	8	7	1	3	1	17	14	5	أسيوط
Sohag	4	25	-	-	-	-	-	162	-	-	-	-	17	9	-	سوهاج
Qena	27	5	-	-	3	-	7	2	1	-	-	-	7	5	-	قنا
Aswan	12	12	-	-	-	-	21	10	-	-	1	-	2	2	-	أسوان
Luxour	29	4	-	-	-	-	-	-	-	-	-	-	1	3	-	الأقصر
Red Sea	4	3	-	-	-	-	-	-	-	-	-	-	7	2	-	البحر الأحمر
Elwady El Geded	-	-	-	-	-	-	-	1	-	-	-	-	3	4	-	الوادى الجديد
Matrouh	14	1	-	-	-	-	-	1	1	1	-	-	20	3	2	مطروح
North Sinai	4	-	1	-	-	-	-	-	-	1	-	-	7	2	1	شمال سيناء
South of Sinaa	10	1	-	-	-	-	2	1	-	-	-	-	7	2	1	جنوب سيناء

Follow Table No. 20 Number of human doctors actually working in the medical sector according governorates 2018

statement	جملة ماسبق			اخرى			استقبال وطوارئ			كلي صناعي وغسيل كلوي			تنظيم أسرة			البيانات
	Total The above sentence			Other			Reception and emergency			Kidney and dialysis			Family organization			
	مقيم تخصص	أخصائي و مساعد أخصائي	أستشارى	مقيم تخصص	أخصائي و مساعد أخصائي	أستشارى	مقيم تخصص	أخصائي و مساعد أخصائي	أستشارى	مقيم تخصص	أخصائي و مساعد أخصائي	أستشارى	مقيم تخصص	أخصائي و مساعد أخصائي	أستشارى	
Resident specialty	Specialist and Assistant Specialist	Advisory	Resident specialty	Specialist and Assistant Specialist	Advisory	Resident specialty	Specialist and Assistant Specialist	Advisory	Resident specialty	Specialist and Assistant Specialist	Advisory	Resident specialty	Specialist and Assistant Specialist	Advisory		
Governorates	Resident specialty	Specialist and Assistant Specialist	Advisory	Resident specialty	Specialist and Assistant Specialist	Advisory	Resident specialty	Specialist and Assistant Specialist	Advisory	Resident specialty	Specialist and Assistant Specialist	Advisory	Resident specialty	Specialist and Assistant Specialist	Advisory	
Total	18842	18155	4716	788	317	80	309	157	19	445	356	54	216	176	29	الإجمالي
Cairo	1902	1447	544	-	-	-	27	15	4	29	26	2	9	15	2	القاهرة
Alexandria	821	735	175	21	11	2	19	9	2	21	29	3	-	-	-	الإسكندرية
Port Said	287	200	91	7	3	1	3	-	-	5	7	-	11	1	-	بورسعيد
Suez	121	129	34	8	-	-	2	-	-	1	2	1	-	1	-	السويس
Ismailia	191	182	57	-	-	1	3	-	-	2	4	2	2	-	-	الإسماعيلية
Damietta	613	597	239	88	19	7	2	-	-	14	10	-	1	1	-	دمياط
Dakahlia	1985	1767	407	-	2	-	63	16	1	79	50	4	20	8	-	الدقهلية
Alsharqia	3027	1550	735	214	104	45	85	43	12	103	40	16	20	13	7	الشرقية
Kaliobeya	52	449	78	-	-	-	-	4	-	2	11	-	-	-	-	القنوبية
Kafr El Sheikh	1071	1021	195	167	24	13	3	1	-	18	16	7	6	12	1	كفر الشيخ
Algharbia	1653	1794	471	-	-	-	30	26	-	52	45	4	12	12	4	الغربية
Monoufia	1079	1738	142	122	105	-	25	-	-	-	-	-	18	-	-	المنوفية
Albuhayra	1142	775	220	89	9	8	-	-	-	25	17	4	18	11	6	البحيرة
Giza	1167	930	344	-	2	-	11	6	-	18	17	4	3	19	5	الجيزة
Bani Sweif	211	297	74	-	-	-	1	-	-	-	2	-	6	2	-	بنى سويف
Fayoum	357	362	61	-	-	-	1	1	-	2	12	-	4	2	4	الفيوم
Menia	535	1283	251	-	-	-	8	25	-	9	39	5	-	10	-	المنيا
Asyut	495	827	228	4	10	2	-	-	-	12	7	1	-	-	-	اسيوط
Sohag	550	792	100	29	25	-	1	3	-	20	6	-	24	20	-	سوهاج
Qena	382	463	75	4	-	-	2	-	-	5	3	-	48	26	-	قنا
Aswan	227	265	41	1	3	-	1	-	-	4	8	1	6	9	-	اسوان
Luxour	269	162	27	28	-	-	-	-	-	8	1	-	4	4	-	الأقصر
Red Sea	82	87	16	1	-	-	3	-	-	-	-	-	1	6	-	البحر الأحمر
Elwady El Geded	51	75	16	-	-	1	-	-	-	-	1	-	1	4	-	الوادى الجديد
Matrouh	313	120	60	-	-	-	12	5	-	12	3	-	-	-	-	مطروح
North Sinai	139	59	25	2	-	-	3	2	-	-	-	-	1	-	-	شمال سيناء
South of Sinaa	120	49	10	3	-	-	4	1	-	4	-	-	1	-	-	جنوب سيناء

جدول رقم ٢١ - إجمالى عدد العمليات بمستشفيات القطاع الحكومى طبقاً للمحافظات لعام ٢٠١٨

Table No.21 Total number of operations in governmental sector hospitals according to governorates 2018

Governorates	الجملة Total	كبرى Great	ذات مهارة Skilled	متوسطة Medium	صغرى Small	بسيطة Simple	المحافظات
Total	1111089	14696	132934	81889	510722	370848	الإجمالى العام
Cairo	35083	2027	7239	7140	7869	10808	القاهرة
Alexandria	23399	-	-	-	4535	18864	الاسكندرية
Port Said	19158	63	1689	428	10965	6013	بورسعيد
Suez	1931	3	637	16	169	1106	السويس
Damietta	5935	437	2219	1590	866	823	دمياط
Dakahlia	36755	665	10784	2743	9577	12986	الدقهلية
Alsharqia	345996	2944	22211	9105	260922	50814	الشرقية
Kaliobeya	21272	-	-	-	6664	14608	القليوبية
Kafr El Sheikh	14182	140	3671	1104	4649	4618	كفر الشيخ
Algharbia	30096	-	-	-	12067	18029	الغربية
Monoufia	38136	652	8703	2270	10062	16449	المنوفية
Albuhayra	28585	256	5461	1645	6256	14967	البحيرة
Ismailia	77399	4692	18952	12610	16883	24262	الاسماعيلية
Giza	46329	591	11337	3575	13041	17785	الجيزة
Bani Sweif	69569	-	-	-	17383	52186	بنى سويف
Fayoum	31628	1	7007	1858	15114	7648	الفيوم
Menia	35486	308	4426	3109	8586	19057	المنيا
Asyut	47797	203	6172	5811	21317	14294	اسيوط
Sohag	124039	268	9676	15597	53314	45184	سوهاج
Qena	31250	931	6406	6424	12563	4926	قنا
Aswan	8558	81	939	1096	2810	3632	اسوان
Luxour	17612	-	836	2895	6350	7531	الاقصر
Red Sea	9912	230	2633	681	5569	799	البحر الاحمر
Elwady El Geded	-	-	-	-	-	-	الوادى الجديد
Matrouh	7537	204	1936	2192	1296	1909	مطروح
North Sinai	-	-	-	-	-	-	شمال سيناء
South of Sinaa	3445	-	-	-	1895	1550	جنوب سيناء

جدول رقم ٢٢ - عدد حالات الاصابات للأمراض المعدية (ذكور-إناث) المبلغ عنها على مستوى المحافظات خلال عام ٢٠١٨

Table 22- Number of Cases of Infectious Diseases (Male - Female) Reported at Governorate Level during 2018

Diseases	التهاب كبدى فيروسى غير محدد		التهاب كبدى C		التهاب كبدى B		التهاب كبدى A		تيفود		الامراض
	Viral hepatitis		Hepatitis C		Hepatitis (B)		Hepatitis (A)		Tefood		
	انثى	ذكر	انثى	ذكر	انثى	ذكر	انثى	ذكر	انثى	ذكر	
Governorates	Females	Males	Females	Males	Females	Males	Females	Males	Females	Males	
Total	421	624	1508	3570	169	717	4113	5801	6977	9052	الاجمالى
Cairo	142	165	546	1111	32	73	594	845	15	14	القاهرة
Alexandria	34	57	5	4	-	2	303	517	37	69	الإسكندرية
Port Said	-	-	80	84	1	1	65	85	27	19	بورسعيد
Suez	4	13	7	31	4	39	196	239	43	56	السويس
Ismailia	2	2	184	248	-	5	113	158	48	51	الإسماعيلية
Damietta	1	2	2	6	-	2	173	345	82	139	دمياط
Dakahlia	10	18	7	35	-	14	165	270	314	323	الدقهلية
Alsharqia	6	2	64	588	5	109	215	315	1024	1402	الشرقية
Kaliobeya	19	39	213	337	11	25	216	248	1340	1554	القليوبية
Kafr El Sheikh	4	5	85	268	1	46	170	212	1517	2098	كفر الشيخ
Algharbia	26	39	59	125	49	122	432	575	435	565	الغربية
Monoufia	8	9	66	119	17	38	360	460	418	481	المنوفية
Albuhayra	27	44	5	35	1	26	162	229	255	304	البحيرة
Giza	83	140	93	255	20	38	384	541	60	101	الجيزة
Bani Sweif	-	5	6	16	-	2	103	140	55	105	بنى سويف
Fayoum	2	1	7	16	15	21	67	86	370	436	الفيوم
Menia	8	16	11	37	-	5	45	80	481	786	المنيا
Asyut	1	6	13	116	1	52	6	4	171	285	أسيوط
Sohag	5	12	4	16	1	8	43	56	75	110	سوهاج
Qena	2	1	8	16	-	10	108	136	49	65	قنا
Aswan	5	12	4	8	1	7	71	96	1	6	أسوان
Luxour	2	-	38	87	7	61	19	42	57	65	الأقصر
Red Sea	-	1	-	2	-	5	41	58	4	5	البحر الأحمر
Elwady El Geded	27	24	-	1	2	1	3	5	38	59	الوادى الجديد
Matrouh	0	11	1	3	-	1	19	31	16	15	مطروح
North Sinai	3	-	-	4	-	1	22	19	30	47	شمال سيناء
South of Sinaa	-	-	-	2	1	3	18	9	15	16	جنوب سيناء

جدول رقم ٢٣ - عدد حالات الاصابات للأمراض المعدية موزعة حسب فئات السن خلال عام ٢٠١٨
Table -23 Number of cases of infectious diseases by age groups during 2018

Diseases	الجملة Total	65 +	45 – 65	15 – 45	5 – 15	1 – 5	0 – 1	الامراض
Total	91574	2422	7705	23313	40839	15672	1623	الاجمالي
Tefood	16153	448	2553	8767	2994	1321	70	تيفود
Brain inflammation	2227	198	301	522	415	428	363	التهاب المخ
Meningitis	1735	137	247	477	317	238	319	التهاب سحائي صديدي
Osteoarthritis	1	1	–	–	–	–	–	التهاب سحائي وباني
Titanus and Li	2	–	–	–	2	–	–	تيتانوس وليدي
Soft paralysis	1246	–	–	–	367	750	129	شلل رخو
Starring	32	3	4	6	17	2	–	سعار
Parathyroid gland	4545	6	70	365	2319	1720	65	الغدة النكافية
German measles	7	–	–	–	–	6	1	حصبة الماني
Measles	48	1	1	12	13	15	6	حصبة
Brucella	8337	331	2000	5061	803	134	8	بروسيللا
Worthy	39177	13	20	2748	27445	8357	594	جديري
Hepatitis (A)	11055	18	60	2592	5807	2526	52	التهاب كبدى (A)
Hepatitis (B)	886	24	186	662	7	7	–	التهاب كبدى (B)
Hepatitis C	5078	1198	2110	1730	24	12	4	التهاب كبدى (C)
Viral hepatitis	1045	44	153	371	309	156	12	التهاب كبدى فيروسي غير محدد

جدول رقم ٢٤ - عدد وحدات الملاريا والمترددین على مستوى المحافظات خلال عام ٢٠١٨

Table24- Number of Malaria and Frequency Units at Governorate Level during 2018

Statement Governorates	مرض الايدز AIDS	مرض الملاريا Malaria		البيان المحافظات
	عدد المترددین Number of visitors	عدد المترددین Number of visitors	عدد وحدات الرئيسية والفرعية Number of main and subsidiary units	
Total	2238	356	163	الاجمالی
Cairo	636	124	1	القاهرة
Alexandria	281	24	6	الإسكندرية
Port Said	12	-	1	بورسعيد
Suez	6	2	1	السويس
Ismailia	20	-	5	الإسماعيلية
Damietta	29	2	6	دمياط
Dakahlia	156	15	15	الدقهلية
Alsharqia	123	9	16	الشرقية
Kaliobeya	155	5	11	القليوبية
Kafr El Sheikh	27	31	11	كفر الشيخ
Algharbia	116	46	8	الغربية
Monoufia	44	5	11	المنوفية
Albuhayra	65	1	16	البحيرة
Giza	344	46	3	الجيزة
Bani Sweif	13	1	2	بنى سويف
Fayoum	31	5	6	الفيوم
Menia	39	2	7	المنيا
Asyut	31	1	7	أسيوط
Sohag	33	1	8	سوهاج
Qena	39	4	8	قنا
Aswan	18	30	8	أسوان
Luxour	7	1	5	الأقصر
Red Sea	6	1	-	البحر الأحمر
Elwady El Geded	1	-	1	الوادى الجديد
Matrouh	3	-	-	مطروح
North Sinai	1	-	-	شمال سيناء
South of Sinaa	2	-	-	جنوب سيناء

جدول رقم ٢٥ — عدد وحدات مكافحة القواقع والملاريا والثقافة الصحية طبقاً للمحافظات عام ٢٠١٨

Table No.25 Number of snails, malaria and health culture control units according to governorates in 2018

Governorates	الثقافة الصحية		وحدات مكافحة الملاريا			وحدات مكافحة القواقع			المحافظات
	Health culture		Malaria control units			Anti-snails control units			
	متاحف	مكاتب	مأموريات	وحدات رئيسية	تفتيش	وحدات	مجموعات	مراكز	
	Museums	Offices	The Missions	Main units	Supervison	Units	Groups	Centers	
Total	11	162	367	153	55	1624	449	172	الأجمالي العام
Cairo	-	31	-	-	-	3	2	2	القاهرة
Alexandria	-	8	-	1	-	10	5	1	الإسكندرية
Port Said	-	1	-	1	-	2	2	2	بورسعيد
Suez	-	-	9	1	-	6	2	1	السويس
Ismailia	-	-	-	7	-	22	6	6	الإسماعيلية
Damietta	-	6	3	6	-	45	7	4	دمياط
Dakahlia	3	17	58	17	-	344	92	16	الدقهلية
Alsharqia	1	1	75	18	-	222	69	18	الشرقية
Kaliobeya	-	11	57	11	2	50	13	8	القليوبية
Kafr El Sheikh	-	2	-	11	-	38	12	9	كفر الشيخ
Algharbia	1	4	-	5	22	79	28	8	الغربية
Monoufia	-	7	42	11	12	66	26	10	المنوفية
Albuhayra	1	16	31	16	-	100	26	10	البحيرة
Giza	-	9	3	3	1	33	12	8	الجيزة
Bani Sweif	1	7	18	2	-	49	9	9	بنى سويف
Fayoum	-	1	-	6	1	143	30	6	الفيوم
Menia	-	2	4	6	-	98	23	9	المنيا
Asyut	3	14	3	8	12	47	12	11	أسيوط
Sohag	-	11	19	4	-	76	22	11	سوهاج
Qena	-	10	2	8	-	66	18	9	قنا
Aswan	1	1	27	6	1	61	18	5	أسوان
Luxour	-	-	-	-	3	43	12	5	الاقصر
Red Sea	-	-	-	-	-	-	-	-	البحر الأحمر
Elwady El Geded	-	-	4	-	1	20	3	3	الوادى الجديد
Matrouh	-	1	-	4	-	-	-	-	مطروح
North Sinai	-	1	6	-	-	1	-	1	شمال سيناء
South of Sinaa	-	1	6	1	-	-	-	-	جنوب سيناء

جدول رقم ٢٦ - عدد مكاتب فحص الراغبين فى الزواج و صحة البيئة فى القطاع الحكومى طبقاً للمحافظات عام

Table No. 26 Number of checking offices for Pre- marriage to marry and environmental health in governmental sector according to governorates 2018

Governorates	الجملة total	مكاتب فحص الراغبين فى الزواج Checking Offices Wishing In marriage	صحة البيئة Environmental Health	المحافظات
Total	787	483	304	الأجمالى
Cairo	103	39	64	القاهرة
Alexandria	43	16	27	الإسكندرية
Port Said	25	11	14	بورسعيد
Suez	28	1	27	السويس
Ismailia	20	13	7	الاسماعيلية
Damietta	16	11	5	دمياط
Dakahlia	71	54	17	الدقهلية
Alsharqia	37	20	17	الشرقية
Kaliobeya	33	22	11	القليوبية
Kafr El Sheikh	31	26	5	كفر الشيخ
Algharbia	29	19	10	الغربية
Monoufia	11	1	10	المنوفية
Albuhayra	63	47	16	البحيرة
Giza	59	50	9	الجيزة
Bani Sweif	22	15	7	بنى سويف
Fayoum	26	20	6	الفيوم
Menia	13	13	-	المنيا
Asyut	39	27	12	أسيوط
Sohag	24	13	11	سوهاج
Qena	36	27	9	قنا
Aswan	15	9	6	أسوان
Luxour	6	5	1	الاقصر
Red Sea	11	5	6	البحر الأحمر
Elwady El Geded	10	5	5	الوادى الجديد
Matrouh	4	4	-	مطروح
North Sinai	10	9	1	شمال سيناء
South of Sinaa	2	1	1	جنوب سيناء

Table 27 - Number of units of health offices and primary health care units (urban / rural) according to governorates in 2018

statement Governorates	وحدات تنظيم الأسرة Family planning units			ريف Rural	حضر Urban					البيانات المحافظات
	عيادات متنقلة Mobile Clinics	ثابتة بالريف Fixed Rural	ثابتة بالحضر Fixed in urban areas	مركز وحدة طب اسره + عياده فرعيه + نقطه طبيه Center of family + medicine unit + Sub clinic medical point	مركز طب اسره Family Medicine Center	مركز حضر Urban Center	رعاية طفل Child care	العيادات الشاملة والاحياء بالحضر Comprehensive clinics and urban neighborhoods	مكتب صحة Health Bureau	
Total	525	4262	1143	4383	374	113	143	94	330	الاجمالي العام
Cairo	30	-	189	-	69	29	21	15	65	القاهرة
Alexandria	19	46	91	49	54	4	5	7	27	الاسكندرية
Port Said	8	16	22	16	12	-	2	1	1	بورسعيد
Suez	11	9	24	10	17	-	1	-	5	السويس
Ismailia	9	51	19	51	10	-	2	-	5	الاسماعيلية
Damietta	12	80	23	80	16	-	-	1	1	دمياط
Dakahlia	35	423	65	428	-	2	16	15	30	الدقهلية
Alsharqia	29	407	67	424	-	27	9	16	12	الشرقية
Kaliobeya	18	154	51	154	32	-	-	2	11	القليوبية
Kafr El Sheikh	22	258	29	265	2	5	4	1	6	كفر الشيخ
Algharbia	19	241	49	237	-	10	14	-	20	الغربية
Monoufia	27	221	40	224	9	-	7	2	6	المنوفية
Albuhayra	29	379	73	381	11	2	14	11	21	البحيرة
Giza	24	148	88	158	37	-	9	1	29	الجيزة
Bani Sweif	27	176	25	178	6	-	7	-	9	بنى سويف
Fayoum	21	152	22	161	4	5	2	2	2	الفيوم
Menia	28	327	35	338	12	-	7	2	14	المنيا
Asyut	15	206	42	201	-	12	9	11	12	اسيوط
Sohag	20	319	32	322	6	6	3	2	10	سوهاج
Qena	15	212	34	215	18	-	-	-	9	قنا
Aswan	21	205	23	208	-	6	4	1	4	اسوان
Luxour	7	90	26	86	24	-	-	-	6	الاقصر
Red Sea	9	2	16	12	11	1	4	-	3	البحر الاحمر
Elwady El Geded	12	46	13	50	-	2	1	4	2	الوادى الجديد
Matrouh	24	32	14	39	5	2	1	-	9	مطروح
North Sinai	18	52	18	70	12	-	1	-	1	شمال سيناء
South of Sinaa	16	10	13	26	7	-	-	-	10	جنوب سيناء

جدول رقم ٢٨ - عدد الصيدليات العامة طبقاً للمحافظات عن عام ٢٠١٨

Table No. 28 Number of public pharmacies according to governorates 2018

statement	مخازن توزيع الأدوية	صيدليات الخدمة الليلية	الصيدليات التابعة للشركة المصرية لتجارة الأدوية	فروع الشركة المصرية لتجارة الأدوية	الصيدليات الخاصة التابعة لمؤسسات علاجية	الصيدليات الخاصة التابعة لجمعيات تعاونية	صيدليات عامة	البيانات
Governorates	Drug distribution stores	Night Service Pharmacies	Pharmacies of the Egyptian Company for Drug Trading	Egyptian Pharmaceutical Company branches	Private pharmacies of therapeutic institutions	Private pharmacies belonging to cooperatives associates	General Pharmacies	المحافظات
Total	1383	208	27	60	579	92	74700	الاجمالي العام
Cairo	194	15	14	18	172	38	9494	القاهرة
Alexandria	183	35	3	7	72	9	5136	الاسكندرية
Port Said	9	4	1	1	7	-	590	بورسعيد
Suez	-	-	1	1	11	1	433	السويس
Ismailia	12	2	1	2	11	-	948	الاسماعيلية
Damietta	13	-	-	1	6	1	1172	دمياط
Dakahlia	174	6	-	3	23	1	7536	الدقهلية
Alsharqia	74	74	-	3	20	1	5237	الشرقية
Kalio beya	79	2	-	1	27	2	4463	القليوبية
Kafr El Sheikh	42	-	1	2	-	8	2961	كفر الشيخ
Algharbia	113	13	-	2	33	6	4738	الغربية
Monoufia	82	7	-	2	13	2	3582	المنوفية
Albuhayra	43	7	1	2	21	-	4875	البحيرة
Giza	170	-	2	4	82	5	7053	الجيزة
Bani Sweif	14	-	-	1	-	-	1665	بنى سويف
Fayoum	23	3	2	-	12	1	1474	الفيوم
Menia	27	7	-	2	14	2	2765	المنيا
Asyut	29	-	-	2	17	3	2631	أسيوط
Sohag	62	6	-	2	18	8	3125	سوهاج
Qena	23	14	1	2	6	1	1811	قنا
Aswan	5	1	-	1	4	2	849	أسوان
Luxour	7	5	-	1	2	-	968	الاقصر
Red Sea	2	-	-	-	6	-	614	البحر الأحمر
Elwady El Geded	-	5	-	-	-	1	127	الوادى الجديد
Matrouh	1	2	-	-	-	-	198	مطروح
North Sinai	-	-	-	-	-	-	19	شمال سيناء
South of Sinaa	2	-	-	-	2	-	236	جنوب سيناء

الباب الثاني

المستشفيات التابعة للقطاع الخاص بالمحافظات

جدول رقم ٢٩ - عدد الأطباء وهيئة التمريض بالمستشفيات والمنشآت العلاجية بالقطاع الخاص عام ٢٠١٧

Table29- Number of doctors and nursing staff in hospitals and therapeutic facilities in the private sector in 2017

staff	هيئة التمريض (٢)			الأطباء (١)			عدد المنشآت	العاملين
	Nursing Staff (2)			Doctors (1)				
Facility type	جملة	أناث	ذكور	جملة	اناث	ذكور	Number of Establishments	نوع المنشأة
	total	Female	Males	total	Female	Males		
total	22232	16266	5966	31291	7119	24172	1530	الأجمالى
Hospitals	20711	15029	5682	26650	5909	20741	1094	المستشفيات
Medical facilities that do not have an internal clinic	1521	1237	284	4641	1210	3431	436	المنشآت العلاجية التى ليس بها عيادة داخلية

(١) بما فيهم الاداريون من الأطباء الإخصائيين و الممارسين العموميين واصحاب المنشأة والمديرين ولا تشمل أطباء الإمتياز .

(٢) تشمل العاملين فى التمريض (حكيمات - رئيس ممرضين - رئيسة ممرضات - ممرضات - ممرضون - مساعدون ممرضون - مساعدات ممرضات - زائرات صحيات)

(1) Including administrators, statisticians, public practitioners, owners and managers, and not doctors of excellence.

(2) Including nursing staff (sages, head nurse, nurses, nurses, nurses, nurse assistants, health visitor nurses)

Table 30: Number of permanent and temporary employees in private sector hospitals according to gender and occupation in the governorates in 2018

جدول رقم ٣٠ - عدد العاملين الدائمين والمؤقتين بمستشفيات القطاع الخاص طبقاً للنوع والمهنة بالمحافظات عام ٢٠١٨

Occupation	Governorates	Type	مولدات ومساعدات مولدات		هيئة تمريض (2)		فنيون ومساعدون فنيون		مشرفون اجتماعيون		صيادلة		الاطباء (1)		مدبرون		أصحاب المنشأة العاملين بها		النوع	عدد المستشفيات	المهنة	
			Generators and generators		Nursing		Technicians and technical assistants		Social supervisors		Pharmacists		Doctors		Managers		Owners					Number of hospitals
			مؤقت	دائم	مؤقت	دائم	مؤقت	دائم	مؤقت	دائم	مؤقت	دائم	مؤقت	دائم	مؤقت	دائم	مؤقت	دائم				
Temp	Permanent	Temp	Permanent	Temp	Permanent	Temp	Permanent	Temp	Permanent	Temp	Permanent	Temp	Permanent	Temp	Permanent	Temp	Permanent	Paid	Without pay			
Total	M	47	862	1579	4939	500	2816	66	591	114	429	9298	9853	273	1782	134	1220	ذ	1157	الإجمالي العام		
	F	61	1171	3599	12649	178	998	51	504	100	470	3269	2707	71	400	56	227	ا				
	T	108	2033	5178	17588	678	3814	117	1095	214	899	12567	12560	344	2182	190	1447	ج				
Cairo	M	26	434	359	1257	114	872	10	89	42	121	3321	2994	52	487	48	333	ذ	280	القاهرة		
	F	16	600	648	4088	28	128	12	109	21	177	1035	949	17	149	28	43	ا				
	T	42	1034	1007	5345	142	1000	22	198	63	298	4356	3943	69	636	76	376	ج				
Alexandria	M	2	327	332	766	134	506	3	138	14	80	1365	1581	23	255	9	62	ذ	98	الاسكندرية		
	F	17	236	726	2197	28	137	8	47	20	114	731	472	8	81	3	16	ا				
	T	19	563	1058	2963	162	643	11	185	34	194	2096	2053	31	336	12	78	ج				
portsaid	M	-	-	14	19	13	36	-	1	4	6	114	34	1	14	2	11	ذ	10	بورسعيد		
	F	-	-	125	48	4	6	-	3	4	4	22	3	-	-	-	1	ا				
	T	-	-	139	67	17	42	-	4	8	10	136	37	1	14	2	12	ج				
Suez	M	-	-	57	24	12	10	-	-	1	1	392	124	6	18	1	16	ذ	16	السويس		
	F	-	-	115	79	4	4	-	-	2	-	69	22	1	-	-	-	ا				
	T	-	-	172	103	16	14	-	-	3	1	461	146	7	18	1	16	ج				
Damietta	M	-	-	20	40	4	6	5	21	-	8	19	105	1	11	4	17	ذ	14	دمياط		
	F	-	22	26	109	2	4	-	1	-	8	25	15	1	-	-	6	ا				
	T	-	22	46	149	6	10	5	22	-	16	44	120	2	11	4	23	ج				
Dakahlia	M	1	3	71	136	33	40	2	8	25	11	472	240	8	83	8	169	ذ	138	الدقهلية		
	F	6	26	261	602	-	20	4	16	17	4	162	72	1	16	-	9	ا				
	T	7	29	332	738	33	60	6	24	42	15	634	312	9	99	8	178	ج				

Con. Table 30: Number of permanent and temporary employees in private sector hospitals according to gender and occupation in the governorates in 2018

تابع جدول رقم ٣٠ - عدد العاملين الدائمين والمؤقتين بمستشفيات القطاع الخاص طبقا للنوع والمهنة بالمحافظات عام ٢٠١٨

Occupation	Governorates	Type	مولدات ومساعدات مولدات		هيئة تمريض (2)		فنيون ومساعدون فنيون		مشرفون اجتماعيون		صيادلة		الاطباء (1)		مديرون		أصحاب المنشأة العاملين بها		النوع	عدد المستشفيات	المهنة	
			Generators and generators		Nursing		Technicians and technical assistants		Social supervisors		Pharmacists		Doctors		Managers		Owners					Number of hospitals
			مؤقت	دائم	مؤقت	دائم	مؤقت	دائم	مؤقت	دائم	مؤقت	دائم	مؤقت	دائم	مؤقت	دائم	مؤقت	دائم				
Temp	Permanent	Temp	Permanent	Temp	Permanent	Temp	Permanent	Temp	Permanent	Temp	Permanent	Temp	Permanent	Temp	Permanent	Temp	Permanent	Paid	Without pay			
Sharkia	M	-	1	51	444	23	97	-	37	3	23	398	383	94	137	6	142	ذ	42	الشرقية		
	F	-	4	163	507	28	32	-	14	2	20	131	57	34	15	-	26	ا				
	T	-	5	214	951	51	129	-	51	5	43	529	440	128	152	6	168	ج				
Kalyoubia	M	-	1	4	127	8	67	-	2	2	21	135	519	-	48	10	33	ذ	43	القليوبية		
	F	-	3	20	363	5	29	-	3	1	6	37	105	-	5	2	1	ا				
	T	-	4	24	490	13	96	-	5	3	27	172	624	-	53	12	34	ج				
Kafr El Sheikh	M	-	-	16	79	5	16	-	8	-	7	40	101	-	24	1	26	ذ	23	كفر الشيخ		
	F	-	-	104	153	16	9	-	3	-	8	61	26	-	2	2	1	ا				
	T	-	-	120	232	21	25	-	11	-	15	101	127	-	26	3	27	ج				
Gharbia	M	-	13	135	174	24	130	3	9	5	14	385	296	15	86	10	59	ذ	69	الغربية		
	F	-	42	143	896	5	58	-	23	3	10	211	84	2	10	2	24	ا				
	T	-	55	278	1070	29	188	3	32	8	24	596	380	17	96	12	83	ج				
Menoufia	M	-	3	84	280	9	56	-	2	1	14	546	216	6	58	-	23	ذ	43	المنوفية		
	F	-	-	204	387	-	15	-	13	-	21	152	76	1	12	-	4	ا				
	T	-	3	288	667	9	71	-	15	1	35	698	292	7	70	-	27	ج				
Behera	M	-	8	79	225	37	98	-	13	2	19	334	365	10	71	10	29	ذ	40	البحيرة		
	F	2	59	152	537	23	23	-	5	10	10	125	106	2	16	5	5	ا				
	T	2	67	231	762	60	121	-	18	12	29	459	471	12	87	15	34	ج				
Ismailia	M	2	-	30	34	2	13	-	3	-	5	71	88	2	19	2	43	ذ	35	الاسماعيلية		
	F	3	10	39	116	-	10	-	1	-	7	10	26	-	5	2	10	ا				
	T	5	10	69	150	2	23	-	4	-	12	81	114	2	24	4	53	ج				

Con. Table 30: Number of permanent and temporary employees in private sector hospitals according to gender and occupation in the governorates in 2018

تابع جدول رقم ٣٠ - عدد العاملين الدائمين والمؤقتين بمستشفيات القطاع الخاص طبقاً للنوع والمهنة بالمحافظات عام ٢٠١٨

Occupation	Governorates	Type	مولدات ومساعدات مولدات		هيئة تمريض (2)		فنيون ومساعدون فنيون		مشرفون اجتماعيون		صيادلة		الاطباء (1)		مديرون		أصحاب المنشأة العاملين بها		النوع	عدد المستشفيات	المهنة	
			Generators and generators		Nursing		Technicians and technical assistants		Social supervisors		Pharmacists		Doctors		Managers		Owners					Number of hospitals
			مؤقت	دائم	مؤقت	دائم	مؤقت	دائم	مؤقت	دائم	مؤقت	دائم	مؤقت	دائم	مؤقت	دائم	مؤقت	دائم				
Temp	Permanent	Temp	Permanent	Temp	Permanent	Temp	Permanent	Temp	Permanent	Temp	Permanent	Temp	Permanent	Temp	Permanent	Paid	Without pay					
Giza	M	2	44	177	911	46	683	40	217	1	68	811	1988	32	304	14	79	ذ	127	الجيزة		
	F	1	139	409	1701	15	440	25	226	3	56	181	482	4	64	8	24	ا				
	T	3	183	586	2612	61	1123	65	443	4	124	992	2470	36	368	22	103	ج				
Beni Suef	M	-	-	3	27	3	16	-	1	1	1	104	84	5	13	-	15	ذ	16	بنى سويف		
	F	-	2	46	152	-	2	-	-	-	1	42	16	-	1	-	14	ا				
	T	-	2	49	179	3	18	-	1	1	2	146	100	5	14	-	29	ج				
Fayoum	M	-	1	1	46	-	4	-	2	-	3	11	79	-	7	1	5	ذ	8	الفيوم		
	F	-	2	3	84	-	1	-	-	-	4	2	10	-	-	-	1	ا				
	T	-	3	4	130	-	5	-	2	-	7	13	89	-	7	1	6	ج				
Menia	M	-	-	32	53	7	35	3	5	3	5	166	92	7	12	2	20	ذ	18	المنيا		
	F	-	8	39	117	6	9	1	3	5	5	37	19	-	2	-	4	ا				
	T	-	8	71	170	13	44	4	8	8	10	203	111	7	14	2	24	ج				
Assuit	M	2	2	65	50	17	13	-	1	6	9	260	60	2	24	1	62	ذ	46	أسيوط		
	F	4	2	196	131	6	6	-	8	8	2	100	18	-	4	3	18	ا				
	T	6	4	261	181	23	19	-	9	14	11	360	78	2	28	4	80	ج				
Sohag	M	11	-	1	31	1	43	-	2	2	2	127	150	3	26	-	19	ذ	27	سوهاج		
	F	4	6	80	129	3	20	-	-	3	2	49	25	-	1	-	1	ا				
	T	15	6	81	160	4	63	-	2	5	4	176	175	3	27	-	20	ج				
Qena	M	1	21	6	48	1	15	-	3	-	3	95	144	3	17	-	14	ذ	13	قنا		
	F	-	1	55	86	4	7	-	1	-	4	34	50	-	4	-	14	ا				
	T	1	22	61	134	5	22	-	4	-	7	129	194	3	21	-	28	ج				

Con. Table 30 - Number of Permanent and Temporary Employees in Private Sector Hospitals by Type and Occupation in the Governorates in

تابع جدول رقم ٣٠ - عدد العاملين الدائمين والمؤقتين بمستشفيات القطاع الخاص طبقا للنوع والمهنة بالمحافظات عام ٢٠١٨

Career	Type	total الإجمالي		Other مشغولون آخرون (3)				إداريون ومعاونون وكتبة Administrators and aides and clerks		النوع	عدد المستشفيات Number of hospitals	المهنة المحافظات
		مؤقت Temporary	دائم Permanent	Paid بأجر		Without pay بدون أجر		مؤقت Temporary	دائم Permanent			
				مؤقت Temporary	دائم Permanent	مؤقت Temporary	دائم Permanent					
total amount	M	13602	34158	558	4075	83	252	1084	7205	ذ	1157	الإجمالي العام
	F	9165	29862	940	4910	18	45	878	5725	أ		
	T	22767	64020	1498	8985	101	297	1962	12930	ج		
Cairo	M	4327	10119	162	1088	24	68	217	2328	ذ	280	القاهرة
	F	2237	9850	234	1538	-	8	226	2033	أ		
	T	6564	19969	396	2626	24	76	443	4361	ج		
Alexandria	M	2256	5533	62	684	5	30	316	1095	ذ	98	الاسكندرية
	F	1907	4986	89	617	1	8	279	1058	أ		
	T	4163	10519	151	1301	6	38	595	2153	ج		
portsaid	M	155	221	3	13	-	-	6	85	ذ	10	بورسعيد
	F	162	144	5	32	-	-	2	47	أ		
	T	317	365	8	45	-	-	8	132	ج		
Suez	M	494	262	4	12	-	-	22	56	ذ	16	السويس
	F	301	306	46	75	-	-	64	126	أ		
	T	795	568	50	87	-	-	86	182	ج		
Damietta	M	59	243	7	11	-	-	3	20	ذ	14	دمياط
	F	67	226	8	17	-	5	5	39	أ		
	T	126	469	15	28	-	5	8	59	ج		
Dakahlia	M	688	1001	32	109	-	21	44	173	ذ	138	الدقهلية
	F	575	1172	92	237	-	2	32	168	أ		
	T	1263	2173	124	346	-	23	76	341	ج		

Con. Table 30 - Number of Permanent and Temporary Employees in Private Sector Hospitals by Type and Occupation in the Governorates in

تابع جدول رقم ٣٠ - عدد العاملين الدائمين والمؤقتين بمستشفيات القطاع الخاص طبقاً للنوع والمهنة بالمحافظات عام ٢٠١٨

Career	Type	total الإجمالي		Other مشغولون آخرون (3)				إداريون ومعاونون وكتبة Administrators and aides and clerks		النوع	عدد المستشفيات Number of hospitals	المهنة
		مؤقت Temporary	دائم Permanent	Paid بأجر		Without pay بدون أجر		مؤقت Temporary	دائم Permanent			
				مؤقت Temporary	دائم Permanent	مؤقت Temporary	دائم Permanent					
Sharkia	M	631	1845	8	153	-	9	54	413	ذ	42	الشرقية
	F	400	1133	40	180	-	3	2	275	أ		
	T	1031	2978	48	333	-	12	56	688	ج		
Kalyoubia	M	150	1108	-	67	-	1	1	212	ذ	43	القليوبية
	F	67	810	-	173	-	-	4	120	أ		
	T	217	1918	-	240	-	1	5	332	ج		
Kafr El Sheikh	M	61	363	-	11	-	14	-	76	ذ	23	كفر الشيخ
	F	187	313	6	83	-	1	-	25	أ		
	T	248	676	6	94	-	15	-	101	ج		
Gharbia	M	618	1292	21	153	-	20	30	328	ذ	69	الغربية
	F	418	1722	40	321	-	5	14	247	أ		
	T	1036	3014	61	474	-	25	44	575	ج		
Menoufia	M	727	1525	6	718	22	5	53	150	ذ	43	المنوفية
	F	380	938	6	271	6	1	11	138	أ		
	T	1107	2463	12	989	28	6	64	288	ج		
Behera	M	527	1041	17	46	1	15	47	142	ذ	40	البحيرة
	F	405	967	44	117	-	3	47	81	أ		
	T	932	2008	61	163	1	18	94	223	ج		
Ismailia	M	111	252	1	14	-	3	3	28	ذ	35	الاسماعيلية
	F	91	283	16	46	-	-	23	50	أ		
	T	202	535	17	60	-	3	26	78	ج		

Con. Table 30 - Number of Permanent and Temporary Employees in Private Sector Hospitals by Type and Occupation in the Governorates in

تابع جدول رقم ٣٠ - عدد العاملين الدائمين والمؤقتين بمستشفيات القطاع الخاص طبقا للنوع والمهنة بالمحافظات عام ٢٠١٨

Career	Type	total الإجمالى		Other مشغولون آخرون (3)				Administrators and aides and clerks إداريون ومعاونون وكتبة		النوع	عدد المستشفيات Number of hospitals	المهنة المحافظات
		مؤقت Temporary	دائم Permanent	Paid بأجر		Without pay بدون أجر		مؤقت Temporary	دائم Permanent			
				مؤقت Temporary	دائم Permanent	مؤقت Temporary	دائم Permanent					
Giza	M	1443	6530	161	795	23	17	150	1410	ذ	127	الجيزة
	F	929	5021	206	882	10	3	75	996	أ		
	T	2372	11551	367	1677	33	20	225	2406	ج		
Beni Suef	M	145	217	5	1	-	8	24	51	ذ	16	بنى سويف
	F	125	308	12	93	-	-	25	27	أ		
	T	270	525	17	94	-	8	49	78	ج		
Fayoum	M	12	184	-	8	-	-	-	28	ذ	8	الفيوم
	F	8	134	3	11	-	-	-	21	أ		
	T	20	318	3	19	-	-	-	49	ج		
Menia	M	286	273	26	16	5	5	37	28	ذ	18	المنيا
	F	163	225	60	23	-	-	15	35	أ		
	T	449	498	86	39	5	5	52	63	ج		
Assuit	M	401	370	29	54	-	3	20	91	ذ	46	أسيوط
	F	345	339	16	88	-	-	15	59	أ		
	T	746	709	45	142	-	3	35	150	ج		
Sohag	M	154	386	5	31	-	9	4	73	ذ	27	سوهاج
	F	149	257	5	34	-	2	5	37	أ		
	T	303	643	10	65	-	11	9	110	ج		
Qena	M	129	415	-	43	-	23	23	84	ذ	13	قنا
	F	115	232	-	43	-	3	22	19	أ		
	T	244	647	-	86	-	26	45	103	ج		

Con. Table 30 - Number of Permanent and Temporary Employees in Private Sector Hospitals by Type and Occupation in the Governorates in

تابع جدول رقم ٣٠ - عدد العاملين الدائمين والمؤقتين بمستشفيات القطاع الخاص طبقاً للنوع والمهنة بالمحافظات عام ٢٠١٨

Career	Type	total الإجمالي		Other مشغولون آخرون (3)				Administrators and aides and clerks إداريون ومعاونون وكتيبة		النوع	عدد المستشفيات Number of hospitals	المهنة المحافظات
		مؤقت Temporary	دائم Permanent	Paid بأجر		Without pay بدون أجر		مؤقت Temporary	دائم Permanent			
				مؤقت Temporary	دائم Permanent	مؤقت Temporary	دائم Permanent					
Aswan	M	17	89	5	15	-	-	2	18	ذ	10	اسوان
	F	14	50	2	7	-	-	1	3	أ		
	T	31	139	7	22	-	-	3	21	ج		
Luxur	M	74	94	2	4	3	-	16	17	ذ	7	الأقصر
	F	40	89	1	-	1	-	8	13	أ		
	T	114	183	3	4	4	-	24	30	ج		
Red Sea	M	63	585	-	16	-	-	4	246	ذ	13	البحر الأحمر
	F	32	244	-	5	-	-	2	84	أ		
	T	95	829	-	21	-	-	6	330	ج		
El Wadi ElGidid	M	11	20	-	3	-	1	-	2	ذ	8	الوادي الجديد
	F	9	22	3	8	-	-	-	3	أ		
	T	20	42	3	11	-	1	-	5	ج		
Matrouh	M	25	38	-	4	-	-	5	6	ذ	3	مطروح
	F	17	27	-	-	-	-	1	4	أ		
	T	42	65	-	4	-	-	6	10	ج		
North Sinai	M	10	28	-	-	-	-	3	2	ذ	7	شمال سيناء
	F	19	22	6	8	-	1	-	4	أ		
	T	29	50	6	8	-	1	3	6	ج		
South Sinai	M	28	124	2	6	-	-	-	43	ذ	3	جنوب سيناء
	F	3	42	-	1	-	-	-	13	أ		
	T	31	166	2	7	-	-	-	56	ج		

Con. Table 30: Number of permanent and temporary employees in private sector hospitals according to gender and occupation in the governorates in 2018

تابع جدول رقم ٣٠ - عدد العاملين الدائمين والمؤقتين بمستشفيات القطاع الخاص طبقاً للنوع والمهنة بالمحافظات عام ٢٠١٨

Occupation	Governorates	Type	مولدات ومساعدات مولدات		هيئة تمريض (2)		فنيون ومساعدون فنيون		مشرفون اجتماعيون		صيادلة		الاطباء (1)		مديرون		أصحاب المنشأة العاملين بها		النوع	عدد المستشفيات	المهنة	
			Generators and generators		Nursing		Technicians and technical assistants		Social supervisors		Pharmacists		Doctors		Managers		Owners					Number of hospitals
			مؤقت	دائم	مؤقت	دائم	مؤقت	دائم	مؤقت	دائم	مؤقت	دائم	مؤقت	دائم	مؤقت	دائم	مؤقت	دائم				
Temp	Permanent	Temp	Permanent	Temp	Permanent	Temp	Permanent	Temp	Permanent	Temp	Permanent	Temp	Permanent	Temp	Permanent	Temp	Permanent	Paid	Without pay			
Aswan	M	-	2	4	14	-	9	-	2	-	-	6	14	-	5	1	9	ذ	10	اسوان		
	F	2	2	7	23	-	-	-	2	-	1	2	9	-	-	1	2	ا				
	T	2	4	11	37	-	9	-	4	-	1	8	23	-	5	2	11	ج				
Luxur	M	-	-	18	9	2	3	-	2	-	-	30	48	3	8	-	3	ذ	7	الأقصر		
	F	5	-	14	20	1	12	1	2	-	-	9	39	-	3	-	-	ا				
	T	5	-	32	29	3	15	1	4	-	-	39	87	3	11	-	3	ج				
Red Sea	M	-	2	2	124	-	37	-	5	1	4	56	110	-	34	-	7	ذ	13	البحر الأحمر		
	F	-	1	2	96	-	23	-	2	1	5	27	20	-	8	-	-	ا				
	T	-	3	4	220	-	60	-	7	2	9	83	130	-	42	-	7	ج				
El Wadi ElGidid	M	-	-	2	3	-	2	-	-	-	-	9	2	-	1	-	6	ذ	8	الوادي الجديد		
	F	-	-	4	7	-	-	-	-	-	-	2	2	-	1	-	1	ا				
	T	-	-	6	10	-	2	-	-	-	-	11	4	-	2	-	7	ج				
Matrouh	M	-	-	3	-	5	8	-	2	-	3	12	6	-	3	4	2	ذ	3	مطروح		
	F	1	2	8	9	-	2	-	6	-	1	7	2	-	-	-	1	ا				
	T	1	2	11	9	5	10	-	8	-	4	19	8	-	3	4	3	ج				
North Sinai	M	-	-	1	1	-	1	-	-	1	-	5	8	-	1	-	15	ذ	7	شمال سيناء		
	F	-	2	9	6	-	-	-	-	-	-	4	-	-	-	-	1	ا				
	T	-	2	10	7	-	1	-	-	1	-	9	8	-	1	-	16	ج				
South Sinai	M	-	-	12	17	-	-	-	18	-	1	14	22	-	16	-	1	ذ	3	جنوب سيناء		
	F	-	2	1	6	-	1	-	16	-	-	2	2	-	1	-	-	ا				
	T	-	2	13	23	-	1	-	34	-	1	16	24	-	17	-	1	ج				

Con. Table 30 - Number of Permanent and Temporary Employees in Private Sector Hospitals by Type and Occupation in the Governorates in

تابع جدول رقم ٣٠ - عدد العاملين الدائمين والمؤقتين بمستشفيات القطاع الخاص طبقاً للنوع والمهنة بالمحافظات عام ٢٠١٨

Career	Type	total الإجمالي		Other مشغولون آخرون (3)				إداريون ومعاونون وكتبة Administrators and aides and clerks		النوع	عدد المستشفيات Number of hospitals	المهنة المحافظات
		مؤقت Temporary	دائم Permanent	Paid بأجر		Without pay بدون أجر		مؤقت Temporary	دائم Permanent			
				مؤقت Temporary	دائم Permanent	مؤقت Temporary	دائم Permanent					
Governorates												
<p>(1) بما فيهم الإداريون من الأطباء الإخصائيين والممارسين العموميين ولا تشمل أطباء الإمتياز (2) تشمل العاملين في التمريض (حكيمات رئيس مرضين - رئيسة ممرضات - ممرضات - ممرضون - مساعدو ممرضون - مساعدات ممرضات - زائرات صحيات) (3) تشمل عمال وعاملات النظافة والتمورجية</p>												
<p>(1) Including administrators of general practitioners and general practitioners and not including interns (2) Includes nursing staff (sage head nurses - head nurses - nurses - nurses assistants - nurses aid - health visitors) (3) Includes workers and cleaners and Tamorjz</p>												

Table 31 - Number of consultants and specialists in private sector hospitals by type of governorate (urban / rural) in 2018

جدول رقم ٣١ - عدد الأطباء الإستشاريين والأخصائيين بمستشفيات القطاع الخاص طبقاً للنوع بالمحافظات (حضر / ريف) عام ٢٠١٨

Statement	Type	الإجمالي العام			أخصائي			إستشاري			النوع	عدد المستشفيات Number of hospitals	البيان المحافظات
		جملة Total	ريف Rural	حضر Urban	جملة Total	ريف Rural	حضر Urban	جملة Total	ريف Rural	حضر Urban			
Governorates													
TOTAL	M	20539	885	19654	8936	508	8428	11603	377	11226	ذ	1157	الإجمالي العام
	F	6325	250	6075	3423	145	3278	2902	105	2797	أ		
	T	26864	1135	25729	12359	653	11706	14505	482	14023	ج		
Cairo	M	6683	-	6683	2341	-	2341	4342	-	4342	ذ	280	القاهرة
	F	2106	-	2106	908	-	908	1198	-	1198	أ		
	T	8789	-	8789	3249	-	3249	5540	-	5540	ج		
Alexandria	M	3000	-	3000	1523	-	1523	1477	-	1477	ذ	98	الاسكندرية
	F	1210	-	1210	767	-	767	443	-	443	أ		
	T	4210	-	4210	2290	-	2290	1920	-	1920	ج		
portsaid	M	155	-	155	51	-	51	104	-	104	ذ	10	بورسعيد
	F	25	-	25	16	-	16	9	-	9	أ		
	T	180	-	180	67	-	67	113	-	113	ج		
Suez	M	537	-	537	327	-	327	210	-	210	ذ	16	السويس
	F	93	-	93	63	-	63	30	-	30	أ		
	T	630	-	630	390	-	390	240	-	240	ج		
Damietta	M	142	3	139	41	3	38	101	-	101	ذ	14	دمياط
	F	49	1	48	32	1	31	17	-	17	أ		
	T	191	4	187	73	4	69	118	-	118	ج		
Dakahlia	M	876	258	618	460	142	318	416	116	300	ذ	138	الدقهلية
	F	236	50	186	152	24	128	84	26	58	أ		
	T	1112	308	804	612	166	446	500	142	358	ج		

Con. Table 31 - Number of consultants and specialists in private sector hospitals by type of governorate (urban / rural) in 2018

تابع جدول رقم ٣١ - عدد الأطباء الإستشاريين والأخصائيين بمستشفيات القطاع الخاص طبقاً للنوع بالمحافظات (حضر / ريف) عام ٢٠١٦

Statement	Type	الإجمالي العام			أخصائي			إستشاري			النوع	عدد المستشفيات Number of hospitals	البيان المحافظات
		جملة Total	ريف Rural	حضر Urban	جملة Total	ريف Rural	حضر Urban	جملة Total	ريف Rural	حضر Urban			
Sharkia	M	1071	69	1002	603	30	573	468	39	429	ذ	42	الشرقية
	F	264	41	223	179	13	166	85	28	57	أ		
	T	1335	110	1225	782	43	739	553	67	486	ج		
Kalyoubia	M	670	69	601	175	8	167	495	61	434	ذ	43	القليوبية
	F	151	37	114	65	11	54	86	26	60	أ		
	T	821	106	715	240	19	221	581	87	494	ج		
Kafr El Sheikh	M	161	40	121	78	27	51	83	13	70	ذ	23	كفر الشيخ
	F	89	5	84	43	5	38	46	-	46	أ		
	T	250	45	205	121	32	89	129	13	116	ج		
Gharbia	M	755	34	721	404	23	381	351	11	340	ذ	69	الغربية
	F	317	17	300	161	9	152	156	8	148	أ		
	T	1072	51	1021	565	32	533	507	19	488	ج		
Menoufia	M	777	308	469	473	207	266	304	101	203	ذ	43	المنوفية
	F	231	77	154	169	67	102	62	10	52	أ		
	T	1008	385	623	642	274	368	366	111	255	ج		
Behera	M	709	30	679	517	24	493	192	6	186	ذ	40	البحيرة
	F	213	9	204	145	6	139	68	3	65	أ		
	T	922	39	883	662	30	632	260	9	251	ج		
Ismailia	M	199	1	198	91	-	91	108	1	107	ذ	35	الاسماعيلية
	F	42	-	42	15	-	15	27	-	27	أ		
	T	241	1	240	106	-	106	135	1	134	ج		

Con. Table 31 - Number of consultants and specialists in private sector hospitals by type of governorate (urban / rural) in 2018

تابع جدول رقم ٣١ - عدد الأطباء الإستشاريين والأخصائيين بمستشفيات القطاع الخاص طبقاً للنوع بالمحافظات (حضر / ريف) عام ٢٠١٦

Statement	Type	TOTAL الإجمالي العام			Specialist أخصائي			Consultative إستشارى			النوع	عدد المستشفيات Number of hospitals	البيان المحافظات
		جملة Total	ريف Rural	حضر Urban	جملة Total	ريف Rural	حضر Urban	جملة Total	ريف Rural	حضر Urban			
Giza	M	2869	25	2844	772	19	753	2097	6	2091	ذ	127	الجيزة
	F	732	8	724	356	5	351	376	3	373	أ		
	T	3601	33	3568	1128	24	1104	2473	9	2464	ج		
Beni Suef	M	204	6	198	122	3	119	82	3	79	ذ	16	بنى سويف
	F	59	2	57	36	2	34	23	-	23	أ		
	T	263	8	255	158	5	153	105	3	102	ج		
Fayoum	M	106	-	106	62	-	62	44	-	44	ذ	8	الفيوم
	F	18	-	18	6	-	6	12	-	12	أ		
	T	124	-	124	68	-	68	56	-	56	ج		
Menia	M	276	25	251	145	13	132	131	12	119	ذ	18	المنيا
	F	56	2	54	36	2	34	20	-	20	أ		
	T	332	27	305	181	15	166	151	12	139	ج		
Assuit	M	382	5	377	200	3	197	182	2	180	ذ	46	أسيوط
	F	128	-	128	90	-	90	38	-	38	أ		
	T	510	5	505	290	3	287	220	2	218	ج		
Sohag	M	333	5	328	231	5	226	102	-	102	ذ	27	سوهاج
	F	81	-	81	73	-	73	8	-	8	أ		
	T	414	5	409	304	5	299	110	-	110	ج		
Qena	M	249	-	249	159	-	159	90	-	90	ذ	13	قنا
	F	85	-	85	53	-	53	32	-	32	أ		
	T	334	-	334	212	-	212	122	-	122	ج		

Con. Table 31 - Number of consultants and specialists in private sector hospitals by type of governorate (urban / rural) in 2018

تابع جدول رقم ٣١ - عدد الأطباء الإستشاريين والأخصائيين بمستشفيات القطاع الخاص طبقاً للنوع بالمحافظات (حضر / ريف) عام ٢٠١٦

Statement	Type	TOTAL الإجمالي العام			Specialist أخصائي			Consultative إستشاري			النوع	عدد المستشفيات Number of hospitals	البيان المحافظات
		جملة Total	ريف Rural	حضر Urban	جملة Total	ريف Rural	حضر Urban	جملة Total	ريف Rural	حضر Urban			
Aswan	M	26	2	24	11	1	10	15	1	14	ذ	10	اسوان
	F	16	-	16	14	-	14	2	-	2	أ		
	T	42	2	40	25	1	24	17	1	16	ج		
Luxur	M	87	-	87	26	-	26	61	-	61	ذ	7	الأقصر
	F	42	-	42	2	-	2	40	-	40	أ		
	T	129	-	129	28	-	28	101	-	101	ج		
Red Sea	M	165	-	165	81	-	81	84	-	84	ذ	13	البحر الأحمر
	F	60	-	60	25	-	25	35	-	35	أ		
	T	225	-	225	106	-	106	119	-	119	ج		
El Wadi ElGidid	M	16	-	16	9	-	9	7	-	7	ذ	8	الوادي الجديد
	F	5	-	5	5	-	5	-	-	-	أ		
	T	21	-	21	14	-	14	7	-	7	ج		
Matrouh	M	27	-	27	13	-	13	14	-	14	ذ	3	مطروح
	F	7	-	7	7	-	7	-	-	-	أ		
	T	34	-	34	20	-	20	14	-	14	ج		
North Sinai	M	24	5	19	8	-	8	16	5	11	ذ	7	شمال سيناء
	F	5	1	4	2	-	2	3	1	2	أ		
	T	29	6	23	10	-	10	19	6	13	ج		
South Sinai	M	40	-	40	13	-	13	27	-	27	ذ	3	جنوب سيناء
	F	5	-	5	3	-	3	2	-	2	أ		
	T	45	-	45	16	-	16	29	-	29	ج		

Table 32: Number of Consultant Physicians and Specialists in Private Sector Hospitals by Type and Specialization in the Governorates in 2018

جدول رقم ٣٢ _ عدد الأطباء الإستشاريين والإخصائيين بمستشفيات القطاع الخاص طبقا للنوع والتخصص بالمحافظات عام ٢٠١٨

Statement	Type	طبيب جراحة عامة		طبيب أطفال		طبيب نساء وولادة		طبيب أنف وأذن وحنجرة		طبيب امراض العيون وجراحاتها رمد		طبيب غدد صماء وسكر		طبيب باطنة عامة		النوع	عدد المستشفيات Number of hospitals	البيان المحافظات	
		General Surgery Doctor		Pediatrician		Gynaecologist		Ear, Nose and Throat Doctor		Ophthalmologist and ophthalmologist surgery		Endocrinologist and Diabetes		General internist					
Governorates		أخصائى	إستشارى	أخصائى	إستشارى	أخصائى	إستشارى	أخصائى	إستشارى	أخصائى	إستشارى	أخصائى	إستشارى	أخصائى	إستشارى				
		Specialist	Consultative	Specialist	Consultative	Specialist	Consultative	Specialist	Consultative	Specialist	Consultative	Specialist	Consultative	Specialist	Consultative				
الاجمالي العام	M	938	1314	645	687	837	1057	501	636	658	821	72	145	978	1176	ذ	1157	الاجمالي العام	
	F	141	157	393	345	664	719	101	96	230	188	47	48	323	304	أ			
	T	1079	1471	1038	1032	1501	1776	602	732	888	1009	119	193	1301	1480	ج			
Cairo	M	220	444	145	251	208	374	122	216	292	363	13	69	217	375	ذ	280	القاهرة	
	F	34	76	119	131	139	317	31	40	90	102	11	25	89	95	أ			
	T	254	520	264	382	347	691	153	256	382	465	24	94	306	470	ج			
Alexandria	M	160	180	125	88	135	101	72	93	69	78	13	31	152	197	ذ	98	الاسكندرية	
	F	23	16	85	55	174	99	18	16	40	19	19	10	82	69	أ			
	T	183	196	210	143	309	200	90	109	109	97	32	41	234	266	ج			
portsaid	M	6	12	4	2	3	9	3	7	3	8	-	1	6	22	ذ	10	بورسعيد	
	F	-	-	2	-	7	-	-	2	-	-	-	-	-	1	أ			
	T	6	12	6	2	10	9	3	9	3	8	-	1	6	23	ج			
Suez	M	33	26	13	13	33	19	11	10	10	9	2	1	56	19	ذ	16	السويس	
	F	-	2	10	4	12	15	-	1	6	1	-	-	3	-	أ			
	T	33	28	23	17	45	34	11	11	16	10	2	1	59	19	ج			

Con. Table 32: Number of Consultant Physicians and Specialists in Private Sector Hospitals by Type and Specialization in the Governorates in 2018

تابع جدول رقم ٣٢ _ عدد الأطباء الإستشاريين والإخصائيين بمستشفيات القطاع الخاص طبقا للنوع والتخصص بالمحافظات عام ٢٠١٨

Statement	Type	طبيب جراحة عامة		طبيب أطفال		طبيب نساء وولادة		طبيب أنف وأذن وحنجرة		طبيب امراض العيون وجراحاتها رمد Ophthalmologist and ophthalmologist surgery		طبيب غدد صماء وسكر		طبيب باطنة عامة		النوع	عدد المستشفيات Number of hospitals	البيان المحافظات
		General Surgery Doctor		Pediatrician		Gynaecologist		Ear, Nose and Throat Doctor		Ophthalmologist and ophthalmologist surgery		Endocrinologist and Diabetes		General internist				
		أخصائى	إستشارى	أخصائى	إستشارى	أخصائى	إستشارى	أخصائى	إستشارى	أخصائى	إستشارى	أخصائى	إستشارى	أخصائى	إستشارى			
Specialist	Consultative	Specialist	Consultative	Specialist	Consultative	Specialist	Consultative	Specialist	Consultative	Specialist	Consultative	Specialist	Consultative	Specialist	Consultative			
Damietta	M	12	15	4	4	4	17	-	4	-	3	-	4	2	12	ذ	14	دمياط
	F	3	-	1	5	8	7	2	-	1	1	-	-	3	-	أ		
	T	15	15	5	9	12	24	2	4	1	4	-	4	5	12	ج		
Dakahlia	M	48	66	39	32	57	83	26	25	24	14	2	2	42	48	ذ	138	الدقهلية
	F	9	4	15	6	44	18	2	2	13	1	2	-	12	18	أ		
	T	57	70	54	38	101	101	28	27	37	15	4	2	54	66	ج		
Sharkia	M	68	56	46	19	53	33	36	23	23	18	-	5	81	55	ذ	42	الشرقية
	F	6	5	25	13	36	20	7	2	3	2	-	1	17	7	أ		
	T	74	61	71	32	89	53	43	25	26	20	-	6	98	62	ج		
Kalyoubia	M	22	48	14	33	17	40	11	36	9	36	1	2	21	58	ذ	43	القليوبية
	F	3	3	5	7	19	24	6	2	3	6	-	-	7	11	أ		
	T	25	51	19	40	36	64	17	38	12	42	1	2	28	69	ج		
Kafr El Sheikh	M	11	20	3	5	15	13	6	4	1	-	-	-	12	11	ذ	23	كفر الشيخ
	F	4	4	3	9	7	8	1	3	2	1	1	-	4	10	أ		
	T	15	24	6	14	22	21	7	7	3	1	1	-	16	21	ج		

Con. Table 32: Number of Consultant Physicians and Specialists in Private Sector Hospitals by Type and Specialization in the Governorates in 2018

تابع جدول رقم ٣٢ _ عدد الأطباء الإستشاريين والإخصائيين بمستشفيات القطاع الخاص طبقا للنوع والتخصص بالمحافظات عام ٢٠١٨

Statement	Type	طبيب جراحة عامة		طبيب أطفال		طبيب نساء وولادة		طبيب أنف وأذن وحنجرة		طبيب امراض العيون وجراحاتها رمد Ophthalmologist and ophthalmologist surgery		طبيب غدد صماء وسكر		طبيب باطنة عامة		النوع	عدد المستشفيات Number of hospitals	البيان المحافظات
		General Surgery Doctor		Pediatrician		Gynaecologist		Ear, Nose and Throat Doctor		Ophthalmologist and ophthalmologist surgery		Endocrinologist and Diabetes		General internist				
		أخصائى	إستشارى	أخصائى	إستشارى	أخصائى	إستشارى	أخصائى	إستشارى	أخصائى	إستشارى	أخصائى	إستشارى	أخصائى	إستشارى			
		Specialist	Consultative	Specialist	Consultative	Specialist	Consultative	Specialist	Consultative	Specialist	Consultative	Specialist	Consultative	Specialist	Consultative			
Gharbia	M	41	54	35	14	44	50	34	27	25	16	5	3	31	36	ذ	69	الغربية
	F	6	11	17	17	43	27	6	4	4	5	2	2	17	18	أ		
	T	47	65	52	31	87	77	40	31	29	21	7	5	48	54	ج		
Menoufia	M	50	39	34	19	33	25	31	20	17	8	2	2	40	33	ذ	43	المنوفية
	F	4	6	13	11	24	12	4	1	17	1	-	-	4	3	أ		
	T	54	45	47	30	57	37	35	21	34	9	2	2	44	36	ج		
Behera	M	70	23	51	18	41	18	33	11	13	5	18	2	101	36	ذ	40	البحيرة
	F	8	3	20	10	40	30	8	1	2	2	4	-	15	12	أ		
	T	78	26	71	28	81	48	41	12	15	7	22	2	116	48	ج		
Ismailia	M	6	9	6	6	18	24	8	7	5	5	-	-	5	6	ذ	35	الاسماعيلية
	F	-	1	2	2	2	14	-	2	2	2	-	-	-	-	أ		
	T	6	10	8	8	20	38	8	9	7	7	-	-	5	6	ج		
Giza	M	81	221	43	129	74	147	33	94	91	183	7	16	88	139	ذ	127	الجيزة
	F	27	12	40	53	47	85	4	7	21	31	5	8	27	31	أ		
	T	108	233	83	182	121	232	37	101	112	214	12	24	115	170	ج		

Con. Table 32: Number of Consultant Physicians and Specialists in Private Sector Hospitals by Type and Specialization in the Governorates in 2018

تابع جدول رقم ٣٢ _ عدد الأطباء الإستشاريين والإخصائيين بمستشفيات القطاع الخاص طبقا للنوع والتخصص بالمحافظات عام ٢٠١٨

Statement	Type	طبيب جراحة عامة		طبيب أطفال		طبيب نساء وولادة		طبيب أنف وأذن وحنجرة		طبيب امراض العيون وجراحاتها رمد Ophthalmologist and ophthalmologist surgery		طبيب غدد صماء وسكر		طبيب باطنة عامة		النوع	عدد المستشفيات Number of hospitals	البيان المحافظات
		General Surgery Doctor		Pediatrician		Gynaecologist		Ear, Nose and Throat Doctor		Ophthalmologist and ophthalmologist surgery		Endocrinologist and Diabetes		General internist				
		أخصائى	إستشارى	أخصائى	إستشارى	أخصائى	إستشارى	أخصائى	إستشارى	أخصائى	إستشارى	أخصائى	إستشارى	أخصائى	إستشارى			
Specialist	Consultative	Specialist	Consultative	Specialist	Consultative	Specialist	Consultative	Specialist	Consultative	Specialist	Consultative	Specialist	Consultative	Specialist	Consultative			
Beni Suef	M	9	14	14	7	21	16	7	6	7	4	2	1	13	12	ذ	16	بنى سويف
	F	-	-	5	2	9	4	-	1	1	2	2	1	6	8	أ		
	T	9	14	19	9	30	20	7	7	8	6	4	2	19	20	ج		
Fayoum	M	7	4	5	3	3	4	5	3	1	3	1	1	10	5	ذ	8	الفيوم
	F	-	-	1	-	2	4	1	1	-	1	-	-	-	1	أ		
	T	7	4	6	3	5	8	6	4	1	4	1	1	10	6	ج		
Menia	M	18	18	12	8	17	16	12	8	19	16	-	1	15	12	ذ	18	المنيا
	F	2	1	3	5	5	2	1	1	6	-	-	-	2	-	أ		
	T	20	19	15	13	22	18	13	9	25	16	-	1	17	12	ج		
Assuit	M	16	24	12	14	19	23	14	9	13	13	3	-	21	41	ذ	46	أسيوط
	F	6	1	4	6	11	6	3	4	7	3	-	-	9	5	أ		
	T	22	25	16	20	30	29	17	13	20	16	3	-	30	46	ج		
Sohag	M	27	11	23	2	18	7	15	9	18	11	1	1	29	16	ذ	27	سوهاج
	F	-	-	14	1	9	2	6	1	7	-	-	-	7	-	أ		
	T	27	11	37	3	27	9	21	10	25	11	1	1	36	16	ج		

Con. Table 32: Number of Consultant Physicians and Specialists in Private Sector Hospitals by Type and Specialization in the Governorates in 2018

تابع جدول رقم ٣٢ _ عدد الأطباء الإستشاريين والإخصائيين بمستشفيات القطاع الخاص طبقا للنوع والتخصص بالمحافظات عام ٢٠١٨

Statement	Type	طبيب جراحة عامة		طبيب أطفال		طبيب نساء وولادة		طبيب أنف وأذن وحنجرة		طبيب امراض العيون وجراحاتها رمد Ophthalmologist and ophthalmologist surgery		طبيب غدد صماء وسكر		طبيب باطنة عامة		النوع	عدد المستشفيات Number of hospitals	البيان المحافظات
		General Surgery Doctor		Pediatrician		Gynaecologist		Ear, Nose and Throat Doctor		Ophthalmologist and ophthalmologist surgery		Endocrinologist and Diabetes		General internist				
		أخصائي	إستشارى	أخصائي	إستشارى	أخصائي	إستشارى	أخصائي	إستشارى	أخصائي	إستشارى	أخصائي	إستشارى	أخصائي	إستشارى			
Specialist	Consultative	Specialist	Consultative	Specialist	Consultative	Specialist	Consultative	Specialist	Consultative	Specialist	Consultative	Specialist	Consultative					
Qena	M	18	11	9	5	8	13	13	8	7	6	1	2	17	17	ذ	13	قنا
	F	5	3	6	1	8	11	-	-	3	-	1	-	9	5	أ		
	T	23	14	15	6	16	24	13	8	10	6	2	2	26	22	ج		
Aswan	M	2	3	-	-	1	1	2	2	1	3	-	-	3	2	ذ	10	اسوان
	F	1	-	-	1	1	-	-	-	-	-	-	-	5	-	أ		
	T	3	3	-	1	2	1	2	2	1	3	-	-	8	2	ج		
Luxur	M	1	3	-	1	3	5	2	5	2	10	-	1	2	4	ذ	7	الأقصر
	F	-	5	-	3	2	6	-	2	-	7	-	1	-	4	أ		
	T	1	8	-	4	5	11	2	7	2	17	-	2	2	8	ج		
Red Sea	M	7	8	6	7	5	5	2	6	5	6	1	-	9	10	ذ	13	البحر الأحمر
	F	-	4	2	3	3	4	1	3	2	1	-	-	4	6	أ		
	T	7	12	8	10	8	9	3	9	7	7	1	-	13	16	ج		
El Wadi ElGidid	M	1	2	-	-	1	2	-	1	1	1	-	-	2	-	ذ	8	الوادي الجديد
	F	-	-	-	-	3	-	-	-	-	-	-	-	-	-	أ		
	T	1	2	-	-	4	2	-	1	1	1	-	-	2	-	ج		

Con. Table 32: Number of Consultant Physicians and Specialists in Private Sector Hospitals by Type and Specialization in the Governorates in 2018

تابع جدول رقم ٣٢ _ عدد الأطباء الإستشاريين والإخصائيين بمستشفيات القطاع الخاص طبقا للنوع والتخصص بالمحافظات عام ٢٠١٨

Statement	Type	طبيب جراحة عامة		طبيب أطفال		طبيب نساء وولادة		طبيب أنف وأذن وحنجرة		طبيب امراض العيون وجراحاتها ومد Ophthalmologist and ophthalmologist surgery		طبيب غدد صماء وسكر		طبيب باطنة عامة		النوع	عدد المستشفيات Number of hospitals	البيان المحافظات
		General Surgery Doctor		Pediatrician		Gynaecologist		Ear, Nose and Throat Doctor		Ophthalmologist and ophthalmologist surgery		Endocrinologist and Diabetes		General internist				
		أخصائي	إستشارى	أخصائي	إستشارى	أخصائي	إستشارى	أخصائي	إستشارى	أخصائي	إستشارى	أخصائي	إستشارى	أخصائي	إستشارى			
Specialist	Consultative	Specialist	Consultative	Specialist	Consultative	Specialist	Consultative	Specialist	Consultative	Specialist	Consultative	Specialist	Consultative	Specialist	Consultative			
Matrouh	M	3	3	1	-	-	1	3	1	2	1	-	-	2	3	ذ	3	مطروح
	F	-	-	-	-	7	-	-	-	-	-	-	-	-	-	أ		
	T	3	3	1	-	7	1	3	1	2	1	-	-	2	3	ج		
North Sinai	M	-	-	1	5	5	8	-	-	-	-	-	-	1	1	ذ	7	شمال سيناء
	F	-	-	-	-	2	3	-	-	-	-	-	-	-	-	أ		
	T	-	-	1	5	7	11	-	-	-	-	-	-	1	1	ج		
South Sinai	M	1	-	-	2	1	3	-	1	-	1	-	-	-	6	ذ	3	جنوب سيناء
	F	-	-	1	-	-	1	-	-	-	-	-	-	1	-	أ		
	T	1	-	1	2	1	4	-	1	-	1	-	-	1	6	ج		

Con. Table 32: Number of Consultant Physicians and Specialists in Private Sector Hospitals by Type and Specialization in the Governorates in 2018

تابع جدول رقم ٣٢ _ عدد الأطباء الإستشاريين والإخصائيين بمستشفيات القطاع الخاص طبقا للنوع والتخصص بالمحافظات عام ٢٠١٨

Statement	TYPE	طبيب جراحة قلب وصدر		طبيب جراحة مخ وأعصاب		طبيب جراحة مسالك بولية		طبيب جراحة تجميل		طبيب جراحة عظام		طبيب الجهاز الهضمي		النوع	عدد المستشفيات	البيان
		Cardiothoracic Surgery Doctor		Neurosurgery Doctor		Urology Doctor		Plastic Surgery Doctor		Orthopedic Surgery Doctor		Gastroenterologist				
Governorates		أخصائي Specialist	إستشاري Consultative	أخصائي Specialist	إستشاري Consultative	أخصائي Specialist	إستشاري Consultative	أخصائي Specialist	إستشاري Consultative	أخصائي Specialist	إستشاري Consultative	أخصائي Specialist	إستشاري Consultative			
Total	M	207	310	234	418	386	581	115	254	821	934	134	329	ذ	1157	الإجمالي العام
	F	44	29	40	48	75	53	36	32	86	50	42	44	أ		
	T	251	339	274	466	461	634	151	286	907	984	176	373	ج		
Cairo	M	63	102	57	137	109	164	27	97	201	342	20	130	ذ	280	القاهرة
	F	10	13	11	22	15	24	10	10	14	22	13	14	أ		
	T	73	115	68	159	124	188	37	107	215	364	33	144	ج		
Alexandria	M	41	26	41	66	63	83	27	43	157	116	29	26	ذ	98	الاسكندرية
	F	10	4	8	10	9	3	5	2	16	12	9	6	أ		
	T	51	30	49	76	72	86	32	45	173	128	38	32	ج		
portsaid	M	2	1	2	3	3	7	-	2	7	8	-	4	ذ	10	بورسعيد
	F	-	-	-	-	-	-	-	-	-	-	-	-	أ		
	T	2	1	2	3	3	7	-	2	7	8	-	4	ج		
Suez	M	-	6	6	10	12	16	2	4	23	25	10	4	ذ	16	السويس
	F	-	-	-	-	-	1	-	-	-	-	-	1	أ		
	T	-	6	6	10	12	17	2	4	23	25	10	5	ج		
Damietta	M	1	2	3	2	-	3	-	3	3	7	3	7	ذ	14	دمياط
	F	-	-	-	-	3	-	-	-	1	-	1	-	أ		
	T	1	2	3	2	3	3	-	3	4	7	4	7	ج		

Con. Table 32: Number of Consultant Physicians and Specialists in Private Sector Hospitals by Type and Specialization in the Governorates in 2018

تابع جدول رقم ٣٢ _ عدد الأطباء الإستشاريين والإخصائيين بمستشفيات القطاع الخاص طبقا للنوع والتخصص بالمحافظات عام ٢٠١٨

Statement	TYPE	طبيب جراحة قلب وصدر		طبيب جراحة مخ وأعصاب		طبيب جراحة مسالك بولية		طبيب جراحة تجميل		طبيب جراحة عظام		طبيب الجهاز الهضمي		النوع	عدد المستشفيات	البيان
		Cardiothoracic Surgery Doctor	إستشاري	Neurosurgery Doctor	إستشاري	Urology Doctor	إستشاري	Plastic Surgery Doctor	إستشاري	Orthopedic Surgery Doctor	إستشاري	Gastroenterologist	إستشاري			
Governorates		أخصائي	Specialist	أخصائي	Specialist	أخصائي	Specialist	أخصائي	Specialist	أخصائي	Specialist	أخصائي	Specialist		Number of hospitals	المحافظات
Dakahlia	M	4	1	10	21	14	17	-	5	36	21	5	9	ذ	138	الدقهلية
	F	-	1	2	4	-	5	2	-	4	1	3	-	أ		
	T	4	2	12	25	14	22	2	5	40	22	8	9	ج		
Sharkia	M	13	12	20	31	29	31	7	11	56	39	16	21	ذ	42	الشرقية
	F	-	2	4	4	6	3	2	-	5	2	4	1	أ		
	T	13	14	24	35	35	34	9	11	61	41	20	22	ج		
Kalyoubia	M	2	7	1	12	6	20	-	8	18	26	5	21	ذ	43	القليوبية
	F	1	1	-	-	-	1	-	-	2	-	-	2	أ		
	T	3	8	1	12	6	21	-	8	20	26	5	23	ج		
Kafr El Sheikh	M	-	1	2	1	5	8	1	1	7	10	1	1	ذ	23	كفر الشيخ
	F	-	-	2	-	2	2	-	1	3	2	-	-	أ		
	T	-	1	4	1	7	10	1	2	10	12	1	1	ج		
Gharbia	M	19	20	18	13	13	17	10	6	40	30	11	1	ذ	69	الغربية
	F	12	2	1	3	3	4	-	1	4	4	3	2	أ		
	T	31	22	19	16	16	21	10	7	44	34	14	3	ج		
Menoufia	M	20	8	14	21	14	21	2	2	42	28	2	8	ذ	43	المنوفية
	F	3	-	-	-	-	-	4	1	-	-	1	1	أ		
	T	23	8	14	21	14	21	6	3	42	28	3	9	ج		

Con. Table 32: Number of Consultant Physicians and Specialists in Private Sector Hospitals by Type and Specialization in the Governorates in 2018

تابع جدول رقم ٣٢ _ عدد الأطباء الإستشاريين والإخصائيين بمستشفيات القطاع الخاص طبقا للنوع والتخصص بالمحافظات عام ٢٠١٨

Statement	TYPE	طبيب جراحة قلب وصدر		طبيب جراحة مخ وأعصاب		طبيب جراحة مسالك بولية		طبيب جراحة تجميل		طبيب جراحة عظام		طبيب الجهاز الهضمي		النوع	عدد المستشفيات	البيان
		Cardiothoracic Surgery Doctor		Neurosurgery Doctor		Urology Doctor		Plastic Surgery Doctor		Orthopedic Surgery Doctor		Gastroenterologist				
Governorates		أخصائي Specialist	إستشاري Consultative	أخصائي Specialist	إستشاري Consultative	أخصائي Specialist	إستشاري Consultative	أخصائي Specialist	إستشاري Consultative	أخصائي Specialist	إستشاري Consultative	أخصائي Specialist	إستشاري Consultative			
Behera	M	1	3	11	7	25	10	8	5	27	17	8	5	ذ	40	البحيرة
	F	1	-	-	1	1	-	2	1	-	-	1	3	أ		
	T	2	3	11	8	26	10	10	6	27	17	9	8	ج		
Ismailia	M	1	2	1	3	7	2	-	4	11	12	-	1	ذ	35	الاسماعيلية
	F	-	-	1	-	-	-	-	-	1	1	-	-	أ		
	T	1	2	2	3	7	2	-	4	12	13	-	1	ج		
Giza	M	18	107	17	67	28	133	8	45	79	172	12	69	ذ	127	الجيزة
	F	1	3	1	1	29	4	8	13	28	1	1	8	أ		
	T	19	110	18	68	57	137	16	58	107	173	13	77	ج		
Beni Suef	M	2	1	1	3	10	5	2	2	16	2	-	2	ذ	16	بنى سويف
	F	-	-	-	-	-	-	-	-	-	-	-	-	أ		
	T	2	1	1	3	10	5	2	2	16	2	-	2	ج		
Fayoum	M	2	2	2	2	4	4	5	2	4	6	3	2	ذ	8	الفيوم
	F	-	-	-	-	-	-	-	-	-	-	-	-	أ		
	T	2	2	2	2	4	4	5	2	4	6	3	2	ج		
Menia	M	2	3	4	4	7	10	2	1	10	12	-	3	ذ	18	المنيا
	F	-	-	-	-	-	-	-	-	1	-	-	-	أ		
	T	2	3	4	4	7	10	2	1	11	12	-	3	ج		

Con. Table 32: Number of Consultant Physicians and Specialists in Private Sector Hospitals by Type and Specialization in the Governorates in 2018

تابع جدول رقم ٣٢ _ عدد الأطباء الإستشاريين والإخصائيين بمستشفيات القطاع الخاص طبقا للنوع والتخصص بالمحافظات عام ٢٠١٨

Statement	TYPE	طبيب جراحة قلب وصدر		طبيب جراحة مخ وأعصاب		طبيب جراحة مسالك بولية		طبيب جراحة تجميل		طبيب جراحة عظام		طبيب الجهاز الهضمي		النوع	عدد المستشفيات	البيان
		Cardiothoracic Surgery Doctor	إستشاري	Neurosurgery Doctor	إستشاري	Urology Doctor	إستشاري	Plastic Surgery Doctor	إستشاري	Orthopedic Surgery Doctor	إستشاري	Gastroenterologist	إستشاري			
Governorates		أخصائي	إستشاري	أخصائي	إستشاري	أخصائي	إستشاري	أخصائي	إستشاري	أخصائي	إستشاري	أخصائي	إستشاري		Number of hospitals	المحافظات
Assuit	M	1	-	3	2	11	11	4	7	30	16	3	2	ذ	46	أسيوط
	F	1	-	8	1	7	2	1	1	6	-	2	-	أ		
	T	2	-	11	3	18	13	5	8	36	16	5	2	ج		
Sohag	M	5	-	5	3	9	5	3	3	18	4	3	6	ذ	27	سوهاج
	F	1	-	-	-	-	-	1	-	-	1	1	-	أ		
	T	6	-	5	3	9	5	4	3	18	5	4	6	ج		
Qena	M	6	1	8	3	12	3	3	-	19	11	2	2	ذ	13	قنا
	F	4	-	1	-	-	1	1	1	-	2	3	2	أ		
	T	10	1	9	3	12	4	4	1	19	13	5	4	ج		
Aswan	M	-	-	-	-	-	-	-	-	-	-	-	-	ذ	10	اسوان
	F	-	-	-	-	-	-	-	-	-	-	-	-	أ		
	T	-	-	-	-	-	-	-	-	-	-	-	-	ج		
Luxur	M	1	2	2	1	-	1	2	1	5	11	-	3	ذ	7	الأقصر
	F	-	1	-	1	-	1	-	-	-	-	-	4	أ		
	T	1	3	2	2	-	2	2	1	5	11	-	7	ج		
Red Sea	M	2	3	6	6	4	6	1	2	12	11	1	2	ذ	13	البحر الأحمر
	F	-	2	1	1	-	2	-	1	1	2	-	-	أ		
	T	2	5	7	7	4	8	1	3	13	13	1	2	ج		

Con. Table 32: Number of Consultant Physicians and Specialists in Private Sector Hospitals by Type and Specialization in the Governorates in 2018

تابع جدول رقم ٣٢ _ عدد الأطباء الإستشاريين والإخصائيين بمستشفيات القطاع الخاص طبقا للنوع والتخصص بالمحافظات عام ٢٠١٨

Statement	TYPE	طبيب جراحة قلب وصدر		طبيب جراحة مخ وأعصاب		طبيب جراحة مسالك بولية		طبيب جراحة تجميل		طبيب جراحة عظام		طبيب الجهاز الهضمي		النوع	عدد المستشفيات Number of hospitals	البيان المحافظات
		أخصائي Specialist	إستشاري Consultative	أخصائي Specialist	إستشاري Consultative	أخصائي Specialist	إستشاري Consultative	أخصائي Specialist	إستشاري Consultative	أخصائي Specialist	إستشاري Consultative	أخصائي Specialist	إستشاري Consultative			
El Wadi ElGidid	M	1	-	-	-	-	1	-	-	-	-	-	-	ذ	8	الوادي الجديد
	F	-	-	-	-	-	-	-	-	-	-	-	-	أ		
	T	1	-	-	-	-	1	-	-	-	-	-	-	ج		
Matrouh	M	-	-	-	-	1	2	-	-	-	1	-	-	ذ	3	مطروح
	F	-	-	-	-	-	-	-	-	-	-	-	-	أ		
	T	-	-	-	-	1	2	-	-	-	1	-	-	ج		
North Sinai	M	-	-	-	-	-	-	-	-	-	-	-	-	ذ	7	شمال سيناء
	F	-	-	-	-	-	-	-	-	-	-	-	-	أ		
	T	-	-	-	-	-	-	-	-	-	-	-	-	ج		
South Sinai	M	-	-	-	-	-	1	1	-	-	7	-	-	ذ	3	جنوب سيناء
	F	-	-	-	-	-	-	-	-	-	-	-	-	أ		
	T	-	-	-	-	-	1	1	-	-	7	-	-	ج		

Con. Table 32: Number of Consultant Physicians and Specialists in Private Sector Hospitals by Type and Specialization in the Governorates in 2018

تابع جدول رقم ٣٢ _ عدد الأطباء الإستشاريين والإخصائيين بمستشفيات القطاع الخاص طبقا للنوع والتخصص بالمحافظات عام ٢٠١٨

Statement	Type	طبيب جلدية وتناسلية Dermatologist		طبيب أورام Oncologist		طبيب أوعية دموية Vascular doctor		حساسية وأمراض صدرية Allergies and thoracic diseases		كلى Kidney		النوع	عدد المستشفيات Number of hospitals	البيان المحافظات
		أخصائي Specialist	إستشارى Consultative	أخصائي Specialist	إستشارى Consultative	أخصائي Specialist	إستشارى Consultative	أخصائي Specialist	إستشارى Consultative	أخصائي Specialist	إستشارى Consultative			
Total	M	265	415	58	166	131	277	130	257	183	234	ذ	1157	الإجمالى العام
	F	211	209	38	27	44	32	50	71	72	51	أ		
	T	476	624	96	193	175	309	180	328	255	285	ج		
Cairo	M	93	177	9	58	35	96	33	106	26	79	ذ	280	القاهرة
	F	56	70	5	7	10	11	11	27	8	19	أ		
	T	149	247	14	65	45	107	44	133	34	98	ج		
Alexandria	M	48	60	7	23	30	47	27	35	29	29	ذ	98	الاسكندرية
	F	38	43	18	2	22	9	8	7	16	6	أ		
	T	86	103	25	25	52	56	35	42	45	35	ج		
portsaid	M	1	1	-	3	1	5	3	3	3	2	ذ	10	بورسعيد
	F	6	1	-	-	-	-	-	1	-	1	أ		
	T	7	2	-	3	1	5	3	4	3	3	ج		
Suez	M	4	13	4	2	5	5	4	5	5	3	ذ	16	السويس
	F	10	3	-	-	-	-	3	1	-	-	أ		
	T	14	16	4	2	5	5	7	6	5	3	ج		
Damietta	M	-	1	-	1	1	4	-	4	-	2	ذ	14	دمياط
	F	3	2	-	-	-	-	-	1	-	-	أ		
	T	3	3	-	1	1	4	-	5	-	2	ج		

Con. Table 32: Number of Consultant Physicians and Specialists in Private Sector Hospitals by Type and Specialization in the Governorates in 2018

تابع جدول رقم ٣٢ _ عدد الأطباء الإستشاريين والإخصائيين بمستشفيات القطاع الخاص طبقا للنوع والتخصص بالمحافظات عام ٢٠١٨

Statement	Type	طبيب جلدية وتناسلية		طبيب أورام		طبيب أوعية دموية		حساسية وأمراض صدرية		كلى		النوع	عدد المستشفيات Number of hospitals	البيان المحافظات
		أخصائي Specialist	إستشاري Consultative	أخصائي Specialist	إستشاري Consultative	أخصائي Specialist	إستشاري Consultative	أخصائي Specialist	إستشاري Consultative	أخصائي Specialist	إستشاري Consultative			
Dakahlia	M	12	7	1	3	4	7	3	7	21	15	ذ	138	الدقهلية
	F	7	6	-	-	3	-	2	1	6	2	أ		
	T	19	13	1	3	7	7	5	8	27	17	ج		
Sharkia	M	20	13	12	15	11	15	7	13	20	21	ذ	42	الشرقية
	F	19	4	5	2	-	2	5	1	5	3	أ		
	T	39	17	17	17	11	17	12	14	25	24	ج		
Kalyoubia	M	6	27	-	4	3	11	1	7	2	6	ذ	43	القليوبية
	F	3	7	-	-	-	-	1	1	-	-	أ		
	T	9	34	-	4	3	11	2	8	2	6	ج		
Kafr El Sheikh	M	2	1	-	1	1	2	3	-	2	-	ذ	23	كفر الشيخ
	F	1	3	-	-	-	-	-	1	-	-	أ		
	T	3	4	-	1	1	2	3	1	2	-	ج		
Gharbia	M	6	13	3	9	7	2	7	7	18	6	ذ	69	الغربية
	F	16	14	-	2	6	3	2	7	4	4	أ		
	T	22	27	3	11	13	5	9	14	22	10	ج		
Menoufia	M	15	14	1	1	6	4	8	2	7	3	ذ	43	المنوفية
	F	11	10	-	1	-	-	2	1	2	-	أ		
	T	26	24	1	2	6	4	10	3	9	3	ج		

Con. Table 32: Number of Consultant Physicians and Specialists in Private Sector Hospitals by Type and Specialization in the Governorates in 2018

تابع جدول رقم ٣٢ _ عدد الأطباء الإستشاريين والإخصائيين بمستشفيات القطاع الخاص طبقا للنوع والتخصص بالمحافظات عام ٢٠١٨

Statement	Type	طبيب جلدية وتناسلية		طبيب أورام		طبيب أوعية دموية		حساسية وأمراض صدرية		كلى		النوع	عدد المستشفيات Number of hospitals	البيان المحافظات
		أخصائي Specialist	إستشارى Consultative	أخصائي Specialist	إستشارى Consultative	أخصائي Specialist	إستشارى Consultative	أخصائي Specialist	إستشارى Consultative	أخصائي Specialist	إستشارى Consultative			
Behera	M	10	3	3	2	4	7	7	4	11	8	ذ	40	البحيرة
	F	5	-	2	-	1	-	2	-	2	3	أ		
	T	15	3	5	2	5	7	9	4	13	11	ج		
Ismailia	M	2	2	1	1	-	3	1	3	2	1	ذ	35	الاسماعيلية
	F	2	1	-	-	-	-	-	-	-	-	أ		
	T	4	3	1	1	-	3	1	3	2	1	ج		
Giza	M	19	65	11	35	6	52	11	51	20	51	ذ	127	الجيزة
	F	7	22	8	10	-	3	5	18	26	12	أ		
	T	26	87	19	45	6	55	16	69	46	63	ج		
Beni Suef	M	3	1	1	1	2	1	2	-	2	1	ذ	16	بنى سويف
	F	3	4	-	-	-	-	1	-	-	-	أ		
	T	6	5	1	1	2	1	3	-	2	1	ج		
Fayoum	M	-	-	-	-	2	1	-	-	3	1	ذ	8	الفيوم
	F	1	3	-	-	-	-	-	1	-	-	أ		
	T	1	3	-	-	2	1	-	1	3	1	ج		
Menia	M	4	-	-	3	1	1	2	2	1	2	ذ	18	المنيا
	F	-	2	-	1	-	-	-	1	-	-	أ		
	T	4	2	-	4	1	1	2	3	1	2	ج		

Con. Table 32: Number of Consultant Physicians and Specialists in Private Sector Hospitals by Type and Specialization in the Governorates in 2018

تابع جدول رقم ٣٢ _ عدد الأطباء الإستشاريين والإخصائيين بمستشفيات القطاع الخاص طبقا للنوع والتخصص بالمحافظات عام ٢٠١٨

Statement	Type	طبيب جلدية وتناسلية Dermatologist		طبيب أورام Oncologist		طبيب أوعية دموية Vascular doctor		حساسية وأمراض صدرية Allergies and thoracic diseases		كلى Kidney		النوع	عدد المستشفيات Number of hospitals	البيان المحافظات
		أخصائي Specialist	إستشاري Consultative	أخصائي Specialist	إستشاري Consultative	أخصائي Specialist	إستشاري Consultative	أخصائي Specialist	إستشاري Consultative	أخصائي Specialist	إستشاري Consultative			
Assuit	M	9	1	1	-	4	3	3	-	1	2	ذ	46	أسيوط
	F	4	5	-	-	2	-	5	-	1	-	أ		
	T	13	6	1	-	6	3	8	-	2	2	ج		
Sohag	M	6	5	2	2	4	2	4	4	7	1	ذ	27	سوهاج
	F	12	3	-	-	-	-	3	-	-	-	أ		
	T	18	8	2	2	4	2	7	4	7	1	ج		
Qena	M	2	2	2	1	2	3	2	1	3	-	ذ	13	قنا
	F	4	1	-	1	-	4	-	-	1	-	أ		
	T	6	3	2	2	2	7	2	1	4	-	ج		
Aswan	M	-	-	-	-	-	-	-	-	-	-	ذ	10	اسوان
	F	-	-	-	-	-	-	-	-	-	1	أ		
	T	-	-	-	-	-	-	-	-	-	1	ج		
Luxur	M	1	4	-	1	-	4	1	2	-	-	ذ	7	الأقصر
	F	-	1	-	1	-	-	-	1	-	-	أ		
	T	1	5	-	2	-	4	1	3	-	-	ج		
Red Sea	M	2	4	-	-	2	1	1	1	-	1	ذ	13	البحر الأحمر
	F	3	3	-	-	-	-	-	1	1	-	أ		
	T	5	7	-	-	2	1	1	2	1	1	ج		

تابع جدول رقم ٣٢ _ عدد الأطباء الإستشاريين والإخصائيين بمستشفيات القطاع الخاص طبقاً للنوع والتخصص في المحافظات عام ٢٠١٨

Con. Table 32: Number of Consultant Physicians and Specialists in Private Sector Hospitals by Type and Specialization in the Governorates in 2018

Statement	Type	الإجمالي العام		علاج طبيعي		طبيب أقسام أخرى		طبيب أسنان		طبيب أمراض نفسية وعصبية		النوع	عدد المستشفيات	البيان
		Total		natural therapy		Doctor other sections		Dentist		Psychiatrist and neurologist				
Governorates		أخصائى	إستشارى	أخصائى	إستشارى	أخصائى	إستشارى	أخصائى	إستشارى	أخصائى	إستشارى		Number of hospitals	المحافظات
		Specialist	Consultative	Specialist	Consultative	Specialist	Consultative	Specialist	Consultative	Specialist	Consultative			
Total	M	8936	11603	735	727	236	201	514	447	158	217	ذ	1157	الإجمالي العام
	F	3423	2902	265	103	149	61	314	168	58	67	أ		
	T	12359	14505	1000	830	385	262	828	615	216	284	ج		
Cairo	M	2341	4342	199	379	81	101	126	194	45	88	ذ	280	القاهرة
	F	908	1198	92	52	44	23	77	67	19	31	أ		
	T	3249	5540	291	431	125	124	203	261	64	119	ج		
Alexandria	M	1523	1477	146	33	29	28	97	59	26	35	ذ	98	الاسكندرية
	F	767	443	55	2	31	13	68	28	13	12	أ		
	T	2290	1920	201	35	60	41	165	87	39	47	ج		
portsaid	M	51	104	-	1	3	-	-	1	1	2	ذ	10	بورسعيد
	F	16	9	-	-	-	2	1	1	-	-	أ		
	T	67	113	-	1	3	2	1	2	1	2	ج		
Suez	M	327	210	73	1	6	4	14	14	1	1	ذ	16	السويس
	F	63	30	5	-	1	1	13	-	-	-	أ		
	T	390	240	78	1	7	5	27	14	1	1	ج		
Damietta	M	41	101	3	1	-	2	1	2	4	1	ذ	14	دمياط
	F	32	17	1	-	2	-	3	1	-	-	أ		
	T	73	118	4	1	2	2	4	3	4	1	ج		

Con. Table 32: Number of Consultant Physicians and Specialists in Private Sector Hospitals by Type and Specialization in the Governorates in 2018

تابع جدول رقم ٣٢ _ عدد الأطباء الإستشاريين والإخصائيين بمستشفيات القطاع الخاص طبقاً للنوع والتخصص فى المحافظات عام ٢٠١٨

Statement	Type	الإجمالى العام		علاج طبيعى		طبيب أقسام أخرى		طبيب أسنان		طبيب أمراض نفسية وعصبية		النوع	عدد المستشفيات	البيان
		Total		natural therapy		Doctor other sections		Dentist		Psychiatrist and neurologist				
Governorates		أخصائى	إستشارى	أخصائى	إستشارى	أخصائى	إستشارى	أخصائى	إستشارى	أخصائى	إستشارى		Number of hospitals	المحافظات
		Specialist	Consultative	Specialist	Consultative	Specialist	Consultative	Specialist	Consultative	Specialist	Consultative			
Dakahlia	M	460	416	50	10	17	3	32	12	13	8	ذ	138	الدقهلية
	F	152	84	6	4	1	3	12	5	7	3	أ		
	T	612	500	56	14	18	6	44	17	20	11	ج		
Sharkia	M	603	468	23	10	14	4	28	7	20	16	ذ	42	الشرقية
	F	179	85	9	1	5	1	13	5	3	4	أ		
	T	782	553	32	11	19	5	41	12	23	20	ج		
Kalyoubia	M	175	495	20	21	7	20	8	48	1	4	ذ	43	القليوبية
	F	65	86	3	4	6	-	6	17	-	-	أ		
	T	240	581	23	25	13	20	14	65	1	4	ج		
Kafr El Sheikh	M	78	83	1	-	-	-	5	4	-	-	ذ	23	كفر الشيخ
	F	43	46	-	-	1	-	11	2	1	-	أ		
	T	121	129	1	-	1	-	16	6	1	-	ج		
Gharbia	M	404	351	6	5	2	2	25	12	4	8	ذ	69	الغربية
	F	161	156	3	4	1	5	9	13	2	4	أ		
	T	565	507	9	9	3	7	34	25	6	12	ج		
Menoufia	M	473	304	90	33	9	3	34	9	2	1	ذ	43	المنوفية
	F	169	62	39	10	14	1	27	2	-	1	أ		
	T	642	366	129	43	23	4	61	11	2	2	ج		

Con. Table 32: Number of Consultant Physicians and Specialists in Private Sector Hospitals by Type and Specialization in the Governorates in 2018

تابع جدول رقم ٣٢ _ عدد الأطباء الإستشاريين والإخصائيين بمستشفيات القطاع الخاص طبقاً للنوع والتخصص فى المحافظات عام ٢٠١٨

Statement	Type	الإجمالى العام		علاج طبيعى		طبيب أقسام أخرى		طبيب أسنان		طبيب أمراض نفسية وعصبية		النوع	عدد المستشفيات	البيان
		Total		natural therapy		Doctor other sections		Dentist		Psychiatrist and neurologist				
Governorates		أخصائى	إستشارى	أخصائى	إستشارى	أخصائى	إستشارى	أخصائى	إستشارى	أخصائى	إستشارى		Number of hospitals	المحافظات
		Specialist	Consultative	Specialist	Consultative	Specialist	Consultative	Specialist	Consultative	Specialist	Consultative			
Behera	M	517	192	35	-	8	-	28	5	4	3	ذ	40	البحيرة
	F	145	68	17	-	4	-	8	1	2	1	أ		
	T	662	260	52	-	12	-	36	6	6	4	ج		
Ismailia	M	91	108	8	7	5	1	4	5	-	4	ذ	35	الاسماعيلية
	F	15	27	1	2	1	1	3	1	-	-	أ		
	T	106	135	9	9	6	2	7	6	-	4	ج		
Giza	M	772	2097	37	213	29	27	40	52	20	29	ذ	127	الجيزة
	F	356	376	23	23	19	7	24	15	5	9	أ		
	T	1128	2473	60	236	48	34	64	67	25	38	ج		
Beni Suef	M	122	82	-	-	-	-	7	2	1	1	ذ	16	بنى سويف
	F	36	23	-	-	2	1	6	-	1	-	أ		
	T	158	105	-	-	2	1	13	2	2	1	ج		
Fayoum	M	62	44	2	1	1	-	2	-	-	-	ذ	8	الفيوم
	F	6	12	-	-	-	-	1	1	-	-	أ		
	T	68	56	2	1	1	-	3	1	-	-	ج		
Menia	M	145	131	2	3	3	1	12	7	2	-	ذ	18	المنيا
	F	36	20	6	1	-	-	9	6	1	-	أ		
	T	181	151	8	4	3	1	21	13	3	-	ج		

Con. Table 32: Number of Consultant Physicians and Specialists in Private Sector Hospitals by Type and Specialization in the Governorates in 2018

تابع جدول رقم ٣٢ _ عدد الأطباء الإستشاريين والإخصائيين بمستشفيات القطاع الخاص طبقاً للنوع والتخصص في المحافظات عام ٢٠١٨

Statement	Type	الإجمالي العام		علاج طبيعي		طبيب أقسام أخرى		طبيب أسنان		طبيب أمراض نفسية وعصبية		النوع	عدد المستشفيات	البيان
		Total		natural therapy		Doctor other sections		Dentist		Psychiatrist and neurologist				
Governorates		أخصائى	إستشارى	أخصائى	إستشارى	أخصائى	إستشارى	أخصائى	إستشارى	أخصائى	إستشارى		Number of hospitals	المحافظات
		Specialist	Consultative	Specialist	Consultative	Specialist	Consultative	Specialist	Consultative	Specialist	Consultative			
Assuit	M	200	182	8	3	3	1	17	2	4	8	ذ	46	أسيوط
	F	90	38	2	-	1	2	10	-	-	2	أ		
	T	290	220	10	3	4	3	27	2	4	10	ج		
Sohag	M	231	102	4	3	12	2	13	3	5	2	ذ	27	سوهاج
	F	73	8	-	-	7	-	5	-	-	-	أ		
	T	304	110	4	3	19	2	18	3	5	2	ج		
Qena	M	159	90	11	-	1	-	10	-	3	1	ذ	13	قنا
	F	53	32	-	-	5	-	2	-	-	-	أ		
	T	212	122	11	-	6	-	12	-	3	1	ج		
Aswan	M	11	15	-	1	-	-	-	-	2	3	ذ	10	أسوان
	F	14	2	2	-	1	-	-	-	4	-	أ		
	T	25	17	2	1	1	-	-	-	6	3	ج		
Luxur	M	26	61	-	-	-	1	4	1	-	-	ذ	7	الأقصر
	F	2	40	-	-	-	1	-	1	-	-	أ		
	T	28	101	-	-	-	2	4	2	-	-	ج		
Red Sea	M	81	84	6	-	5	1	4	2	-	2	ذ	13	البحر الأحمر
	F	25	35	-	-	3	-	4	2	-	-	أ		
	T	106	119	6	-	8	1	8	4	-	2	ج		

Con. Table 32: Number of Consultant Physicians and Specialists in Private Sector Hospitals by Type and Specialization in the Governorates in 2018

تابع جدول رقم ٣٢ _ عدد الأطباء الإستشاريين والإخصائيين بمستشفيات القطاع الخاص طبقاً للنوع والتخصص فى المحافظات عام ٢٠١٨

Statement	Type	الإجمالى العام		علاج طبيعى		طبيب أقسام أخرى		طبيب أسنان		طبيب أمراض نفسية وعصبية		النوع	عدد المستشفيات	البيان
		Total		natural therapy		Doctor other sections		Dentist		Psychiatrist and neurologist				
Governorates		أخصائى	إستشارى	أخصائى	إستشارى	أخصائى	إستشارى	أخصائى	إستشارى	أخصائى	إستشارى		Number of hospitals	المحافظات
		Specialist	Consultative	Specialist	Consultative	Specialist	Consultative	Specialist	Consultative	Specialist	Consultative			
El Wadi ElGidid	M	9	7	3	-	-	-	-	-	-	-	ذ	8	الوادي الجديد
	F	5	0	1	-	-	-	1	-	-	-	أ		
	T	14	7	4	-	-	-	1	-	-	-	ج		
Matrouh	M	13	14	-	-	-	-	1	1	-	-	ذ	3	مطروح
	F	7	0	-	-	-	-	-	-	-	-	أ		
	T	20	14	-	-	-	-	1	1	-	-	ج		
North Sinai	M	8	16	-	2	-	-	1	-	-	-	ذ	7	شمال سيناء
	F	2	3	-	-	-	-	-	-	-	-	أ		
	T	10	19	-	2	-	-	1	-	-	-	ج		
South Sinai	M	13	27	8	-	1	-	1	5	-	-	ذ	3	جنوب سيناء
	F	3	2	-	-	-	-	1	-	-	-	أ		
	T	16	29	8	-	1	-	2	5	-	-	ج		

Table 33 - Number of Beds in Private Sector Hospitals
Governorates (Urban / Rural) in 2018

جدول رقم ٣٣ - عدد الأسرة بمستشفيات القطاع الخاص
بالمحافظات (حضر / ريف) عام ٢٠١٨

Statement Governorates	Number of beds			عدد المستشفيات Number of hospitals	البيان المحافظات	
	Total	الإجمالي	Rural ريف			Urban حضر
Total	35320		2286	33034	1157	الإجمالي العام
Cairo	8445	-		8445	280	القاهرة
Alexandria	4105	-		4105	98	الاسكندرية
portsaid	304	-		304	10	بورسعيد
Suez	440	-		440	16	السويس
Damietta	400	6		394	14	دمياط
Dakahlia	2464	495		1969	138	الدقهلية
Sharkia	2048	266		1782	42	الشرقية
Kalyoubia	2184	667		1517	43	القليوبية
Kafr El Sheikh	1174	85		1089	23	كفر الشيخ
Gharbia	1928	199		1729	69	الغربية
Menoufia	1076	276		800	43	المنوفية
Behera	1835	56		1779	40	البحيرة
Ismailia	428	5		423	35	الاسماعيلية
Giza	3967	61		3906	127	الجيزة
Beni Suef	455	88		367	16	بنى سويف
Fayoum	272	-		272	8	الفيوم

Con. Table 33 - Number of Beds in Private Sector
Hospitals Governorates (Urban / Rural) in 2018

تابع جدول رقم ٣٣ - عدد الأسرة بمستشفيات القطاع الخاص
بالمحافظات (حضر / ريف) عام ٢٠١٨

Statement Governorates	Number of beds			عدد الأسرة		عدد المستشفيات Number of hospitals	البيان المحافظات
	Total	الإجمالي	Rural	ريف	Urban		
Menia	445		30		415	18	المنيا
Assuit	1237		4		1233	46	أسيوط
Sohag	624		25		599	27	سوهاج
Qena	487		-		487	13	قنا
Aswan	221		8		213	10	اسوان
Luxur	121		-		121	7	الأقصر
Red Sea	335		-		335	13	البحر الأحمر
El Wadi ElGidid	65		-		65	8	الوادي الجديد
Matrouh	125		-		125	3	مطروح
North Sinai	59		15		44	7	شمال سيناء
South Sinai	76		-		76	3	جنوب سيناء

Table 34 - Number of intensive care beds in nurseries of premature children in the private sector in the governorates in 2018

جدول رقم ٣٤ - عدد اسرة العناية المركزة وحضانات الأطفال المبتسرين بالمستشفيات القطاع الخاص بالمحافظات عام ٢٠١٨

Statement Governorates	Number of nurseries for premature children			عدد حضانات الأطفال المبتسرين			Number of intensive care beds			عدد اسرة العناية المركزة			البيان المحافظات
	Total	الإجمالى	Rural	ريف	Urban	حضر	Total	الإجمالى	Rural	ريف	Urban	حضر	
Total	3131		128		3003		3470		148		3322		الإجمالى العام
Cairo	693		-		693		802		-		802		القاهرة
Alexandria	553		-		553		752		-		752		الاسكندرية
portsaid	22		-		22		30		-		30		بورسعيد
Suez	41		-		41		46		-		46		السويس
Damietta	35		-		35		58		-		58		دمياط
Dakahlia	150		24		126		190		41		149		الدقهلية
Sharkia	161		5		156		169		14		155		الشرقية
Kalyoubia	112		34		78		96		2		94		القليوبية
Kafr El Sheikh	49		4		45		89		7		82		كفر الشيخ
Gharbia	201		13		188		201		15		186		الغربية
Menoufia	119		27		92		115		54		61		المنوفية
Behera	221		9		212		195		3		192		البحيرة
Ismailia	36		-		36		22		-		22		الاسماعيلية
Giza	409		-		409		323		1		322		الجيزة
Beni Suef	33		-		33		29		-		29		بنى سويف
Fayoum	18		-		18		27		-		27		الفيوم

Con. Table 34 - Number of intensive care beds in nurseries of premature children in the private sector in the governorates in 2018

تابع جدول رقم ٣٤ - عدد اسرة العناية المركزة وحضانات الأطفال المبتسرين بالمستشفيات القطاع الخاص بالمحافظات عام ٢٠١٨

Statement Governorates	Number of nurseries for premature children			عدد حضانات الأطفال المبتسرين			Number of intensive care beds					عدد اسرة العناية المركزة	البيان المحافظات
	Total	الإجمالى	Rural	ريف	Urban	حضر	Total	الإجمالى	Rural	ريف	Urban		
Menia	60		10		50		69		10		59		المنيا
Assuit	86		-		86		75		-		75		أسيوط
Sohag	64		-		64		58		1		57		سوهاج
Qena	30		-		30		49		-		49		قنا
Aswan	5		2		3		8		-		8		اسوان
Luxur	1		-		1		4		-		4		الأقصر
Red Sea	20		-		20		47		-		47		البحر الأحمر
El Wadi ElGidid	6		-		6		7		-		7		الوادى الجديد
Matrouh	5		-		5		6		-		6		مطروح
South Sinai	1		-		1		3		-		3		جنوب سيناء

Table 35: Number of inpatient patients and the total number of treatment days in the private sector hospitals in the governorates in 2018

جدول رقم ٣٥ - عدد مرضى العيادات الداخلية وجملة أيام العلاج
بمستشفيات القطاع الخاص بالمحافظات عام ٢٠١٨

Section	جراحة مخ وأعصاب brain and nerv surgery	جراحة عظام Orthopedic surgery	جراحة عامة General Surgery	جراحة تجميل Plastic surgery	باطنة عامة General Internal Medicine	أنف وأذن وحنجرة Ear, Nose and Throat	جراحة قلب heart surgery	الروماتيزم Rheumatism	مكافحة أمراض الإسهال والجفاف Combating diarrheal diseases and dehydration	أطفال مبتسرين Premature babies	أطفال Children	إستقبال وطوارئ Reception and emergency	عدد المستشفيات Number of hospitals	نوع القسم المحافظات
Total	57737	245481	377223	85946	205868	153180	47600	8148	7422	87166	174885	286232	م 1157	الإجمالي العام
	2178	5581	7958	2124	4047	2033	1185	106	136	2958	3272	5734	أ	
Cairo	20292	82594	111133	15051	39569	21293	13109	7086	660	14127	37978	89248	م 280	القاهرة
	809	1651	2432	277	911	279	298	76	12	574	1161	1983	أ	
Alexandria	8914	43334	71976	4624	56476	46507	24261	32	1559	3998	40891	35463	م 98	الاسكندرية
	366	1000	1168	79	817	505	567	1	16	96	639	1207	أ	
portsaid	98	777	3260	22	2417	864	1500	-	50	32	317	7203	م 10	بورسعيد
	2	10	38	-	39	9	15	-	1	1	6	115	أ	
Suez	3800	5813	7263	423	6580	3380	-	-	200	5347	229	11730	م 16	السويس
	59	114	105	10	103	34	-	-	2	89	5	178	أ	
Damietta	-	358	604	373	658	24	20	-	-	635	653	1471	م 14	دمياط
	-	14	20	9	10	-	1	-	-	25	13	31	أ	
Dakahlia	2322	5783	17405	48287	3001	4963	102	3	1187	10704	18257	1184	م 138	الدقهلية
	85	158	287	1396	47	73	2	-	26	260	193	15	أ	
Sharkia	1542	4777	9834	3044	9687	1625	460	-	391	1024	2057	5998	م 42	الشرقية
	68	143	376	45	309	39	11	-	5	34	38	118	أ	
Kalyoubia	5619	6056	8957	1288	7284	2225	100	8	328	570	6798	31496	م 43	القليوبية
	136	101	175	25	98	26	6	-	3	11	107	366	أ	
Kafr El Sheikh	75	3204	9728	454	4289	10879	36	-	-	540	4895	40	م 23	كفر الشيخ
	2	88	175	6	112	224	1	-	-	31	90	-	أ	

Con. Table 35: Number of inpatient patients and the total number of treatment days in the private sector hospitals in the governorates in 2018

تابع جدول رقم ٣٥ - عدد مرضى العيادات الداخلية وجملة أيام العلاج
بمستشفيات القطاع الخاص بالمحافظات عام ٢٠١٨

Section Governorates	جراحة مخ وأعصاب brain and nerv surgery	جراحة عظام Orthopedic surgery	جراحة عامة General Surgery	جراحة تجميل Plastic surgery	باطنة عامة General Internal Medicine	أنف وأذن وحنجرة Ear, Nose and Throat	جراحة قلب heart surgery	الروماتيزم Rheumatism	Combating diarrheal diseases and dehydration	مكافحة أمراض الإنفلونزا والجفاف	أطفال مبتسرين Premature babies	أطفال Children	إستقبال وطوارئ Reception and emergency	عدد المستشفيات Number of hospitals	نوع القسم المحافظات
Gharbia	1381	10577	7156	3086	8718	7938	1950	374		1440	9715	3869	3974	م 69	الغربية
	42	256	192	88	144	108	53	6		30	588	74	80	أ	
Menoufia	1100	6217	11359	263	2345	2729	115	-		100	5355	2545	1854	م 43	المنوفية
	39	131	206	5	34	35	2	-		2	179	40	28	أ	
Behera	1898	6462	12309	1159	11906	9715	83	89		189	5097	11462	3056	م 40	البحيرة
	74	222	408	45	306	244	3	2		7	277	227	56	أ	
Ismailia	1255	1424	1543	50	585	863	211	-		-	811	1742	2751	م 35	الاسماعيلية
	48	35	20	1	11	12	5	-		-	18	20	28	أ	
Giza	4505	32066	51471	1810	13297	12987	4418	556		113	4981	27600	64375	م 127	الجيزة
	245	863	1310	41	329	147	181	21		5	126	438	1086	أ	
Beni Suef	-	4649	5467	1680	2950	6216	-	-		-	25	57	126	م 16	بنى سويف
	-	77	85	18	31	62	-	-		-	1	1	1	أ	
Fayoum	110	1219	625	18	1098	100	-	-		-	690	700	2242	م 8	الفيوم
	3	27	15	-	29	2	-	-		-	31	8	70	أ	
Menia	900	4621	5708	37	518	148	50	-		820	10845	635	2148	م 18	المنيا
	22	60	87	3	8	1	2	-		16	213	9	32	أ	
Assuit	68	5238	10393	926	3756	662	135	-		160	3441	1642	3004	م 46	أسيوط
	14	102	136	26	68	7	3	-		5	131	42	86	أ	
Sohag	1483	4888	14203	867	6195	8383	780	-		220	8015	4655	4232	م 27	سوهاج
	71	182	339	10	173	108	30	-		6	240	66	80	أ	
Qena	202	4733	2064	483	6590	1670	-	-		-	498	101	50	م 13	قنا
	6	57	36	5	111	17	-	-		-	15	2	1	أ	

Con. Table 35: Number of inpatient patients and the total number of treatment days in the private sector hospitals in the governorates in 2018

تابع جدول رقم ٣٥ - عدد مرضى العيادات الداخلية وجملة أيام العلاج
بمستشفيات القطاع الخاص بالمحافظات عام ٢٠١٨

Section Governorates	جراحة مخ وأعصاب brain and nerv surgery	جراحة عظام Orthopedic surgery	جراحة عامة General Surgery	جراحة تجميل Plastic surgery	باطنة عامة General Internal Medicine	أنف وأذن وحنجرة Ear, Nose and Throat	جراحة قلب heart surgery	الروماتيزم Rheumatism	Combating diarrheal diseases and dehydration	مكافحة أمراض الإسهال والجفاف	أطفال مبتسرين Premature babies	أطفال Children	إستقبال وطوارئ Reception and emergency	عدد المستشفيات Number of hospitals	نوع القسم المحافظات
Aswan	-	150	2624	-	1319	20	-	-	-	-	-	75	-	م 10	اسوان
	-	3	107	-	42	-	-	-	-	-	-	2	-	أ	
Luxur	169	1197	2658	934	188	631	-	-	-	-	-	561	1264	م 7	الأقصر
	7	44	30	23	3	6	-	-	-	-	-	10	14	أ	
Red Sea	2000	8652	8832	688	16188	9238	270	-	5	476	6573	13233	-	م 13	البحر الأحمر
	80	233	199	8	304	94	5	-	-	13	67	157	-	أ	
El Wadi ElGidid	-	34	106	65	-	-	-	-	-	-	-	-	-	م 8	الوادى الجديد
	-	-	1	1	-	-	-	-	-	-	-	-	-	أ	
Matrouh	4	72	256	4	-	120	-	-	-	-	-	-	90	م 3	مطروح
	-	1	4	-	-	1	-	-	-	-	-	-	2	أ	
North Sinai	-	310	-	310	-	-	-	-	-	-	240	400	-	م 7	شمال سيناء
	-	3	-	3	-	-	-	-	-	-	5	10	-	أ	
South Sinai	-	276	289	-	254	-	-	-	-	-	-	193	-	م 3	جنوب سيناء
	-	6	7	-	8	-	-	-	-	-	-	4	-	أ	

Con. Table 35: Number of inpatient patients and total days of treatment in private sector hospitals in the governorates in 2018

تابع جدول رقم ٣٥ - عدد مرضى العيادات الداخلية وجملة أيام العلاج
بمستشفيات القطاع الخاص بالمحافظات عام ٢٠١٨

Section Type	مناظير ضوئية	مسالك بولية	فم وأسنان	فشل وغسيل كلوى	عيون	عناية مركزة	علاج أورام	ضغط دم وسمنة	الدرن	أمراض صدرية	صدر باطنى	سكر	جلدية وتناسلية	الجلطة الدماغية	عدد المستشفيات	نوع القسم
Governorates	Optical binoculars	Urologist	Mouth and teeth	Failure and dialysis	eyes	intensive care	Treatment of tumors	Blood pressure	Tuberculosis	chest illness	Mystical chest diseases	Diabetes	Leather and genital	Stroke	Number of hospitals	المحافظات
Total	36481	100112	-	53895	429745	92437	34823	6595	2758	25242	12221	17649	71992	10591	م 1157	الإجمالى العام
	436	1976	-	1664	7639	3246	1030	142	41	424	226	272	1111	346	أ	
Cairo	20058	32881	-	25720	295943	17047	9403	1022	311	10560	2851	1254	21540	2227	م 280	القاهرة
	213	663	-	353	5384	928	337	26	7	167	51	15	323	61	أ	
Alexandria	1028	19109	-	10969	30929	26652	15866	3286	60	9480	3110	8183	34277	2086	م 98	الاسكندرية
	24	302	-	428	317	641	371	63	3	109	45	105	409	52	أ	
portsaid	852	646	-	333	250	3183	-	50	-	20	-	-	100	10	م 10	بورسعيد
	9	7	-	3	3	61	-	1	-	-	-	-	1	-	أ	
Suez	350	358	-	650	-	3520	54	200	-	43	90	322	2835	-	م 16	السويس
	4	8	-	614	-	134	2	6	-	1	3	10	87	-	أ	
Damietta	-	148	-	18	-	1563	-	-	-	357	45	-	-	-	م 14	دمياط
	-	4	-	-	-	68	-	-	-	6	1	-	-	-	أ	
Dakahlia	5476	2420	-	7854	5941	899	202	-	-	50	18	624	-	46	م 138	الدقهلية
	55	48	-	122	66	28	4	-	-	1	-	12	-	1	أ	
Sharkia	417	777	-	675	26636	1580	-	144	5	67	172	2740	350	1069	م 42	الشرقية
	5	13	-	9	1023	54	-	2	-	2	2	33	5	59	أ	

Con. Table 35: Number of inpatient patients and total days of treatment in private sector hospitals in the governorates in 2018

تابع جدول رقم ٣٥ - عدد مرضى العيادات الداخلية وجملة أيام العلاج
بمستشفيات القطاع الخاص بالمحافظات عام ٢٠١٨

Section Type	مناظير ضوئية	مسالك بولية	فم وأسنان	فشل وغسيل كلوى	عيون	عناية مركزة	علاج أورام	ضغط دم وسمنة	الدرن	أمراض صدرية	صدر باطنى	سكر	جلدية وتناسلية	الجلطة الدماغية	عدد المستشفيات	نوع القسم
Governorates	Optical binoculars	Urologist	Mouth and teeth	Failure and dialysis	eyes	intensive care	Treatment of tumors	Blood pressure	Tuberculosis	chest illness	Mystical chest diseases	Diabetes	Leather and genital	Stroke	Number of hospitals	المحافظات
Kalyoubia	80	1719	-	100	1334	10920	25	20	860	150	50	176	320	145	م 43	القليوبية
	1	32	-	1	17	228	1	-	9	3	1	4	4	2	أ	
Kafr El Sheikh	195	1400	-	-	1593	285	-	-	-	15	-	130	2500	-	م 23	كفر الشيخ
	2	30	-	-	16	9	-	-	-	-	-	3	150	-	أ	
Gharbia	2279	1206	-	1366	1771	3470	262	290	1410	1404	2128	1789	638	1017	م 69	الغربية
	36	19	-	29	23	130	9	5	19	26	43	38	15	36	أ	
Menoufia	30	3682	-	-	2074	970	131	-	-	186	165	193	374	50	م 43	المنوفية
	1	68	-	-	21	50	4	-	-	4	2	3	4	4	أ	
Behera	1175	4156	-	188	207	2849	798	341	87	452	31	608	1169	2198	م 40	البحيرة
	33	123	-	4	8	93	32	5	3	12	1	13	30	68	أ	
Ismailia	-	231	-	-	1542	250	-	-	-	-	421	-	115	-	م 35	الاسماعيلية
	-	5	-	-	18	13	-	-	-	-	7	-	1	-	أ	
Giza	4180	12714	-	5275	42427	9018	7379	500	20	2239	1449	1018	4239	811	م 127	الجيزة
	50	279	-	84	467	325	251	17	1	86	50	21	45	35	أ	
Beni Suef	52	7916	-	-	3107	235	273	-	-	-	12	-	-	-	م 16	بنى سويف
	1	88	-	-	31	7	5	-	-	-	1	-	-	-	أ	

Con. Table 35: Number of inpatient patients and total days of treatment in private sector hospitals in the governorates in 2018

تابع جدول رقم ٣٥ - عدد مرضى العيادات الداخلية وجملة أيام العلاج
بمستشفيات القطاع الخاص بالمحافظات عام ٢٠١٨

Section Type	مناظير ضوئية	مسالك بولية	فم وأسنان	فشل وكسيل كلوى	عيون	عناية مركزة	علاج أورام	ضغط دم وسمنة	الدرن	أمراض صدرية	صدر باطنى	سكر	جلدية وتناسلية	الجلطة الدماغية	عدد المستشفيات	نوع القسم
Governorates	Optical binoculars	Urologist	Mouth and teeth	Failure and dialysis	eyes	intensive care	Treatment of tumors	Blood pressure	Tuberculosis	chest illness	Mystical chest diseases	Diabetes	Leather and genital	Stroke	Number of hospitals	المحافظات
Fayoum	173	311	-	210	1091	1045	-	307	-	132	200	-	500	-	م 8	الفيوم
	2	5	-	3	15	34	-	9	-	4	3	-	5	-	أ	
Menia	120	2284	-	120	2982	761	55	-	-	-	-	2	-	30	م 18	المنيا
	1	37	-	4	30	21	1	-	-	-	-	-	-	1	أ	
Assuit	-	2631	-	-	3331	4328	-	-	-	34	-	37	300	41	م 46	أسيوط
	-	88	-	-	57	318	-	-	-	1	-	1	3	1	أ	
Sohag	-	4369	-	415	2730	1625	375	-	-	-	-	-	-	851	م 27	سوهاج
	-	140	-	8	81	37	11	-	-	-	-	-	-	26	أ	
Qena	-	480	-	-	3240	388	-	425	-	10	124	421	915	5	م 13	قنا
	-	8	-	-	32	21	-	7	-	-	1	13	9	-	أ	
Aswan	-	55	-	-	-	-	-	-	-	-	-	-	90	-	م 10	اسوان
	-	1	-	-	-	-	-	-	-	-	-	-	1	-	أ	
Luxur	-	-	-	-	2018	-	-	-	-	-	-	90	260	-	م 7	الأقصر
	-	-	-	-	20	-	-	-	-	-	-	2	3	-	أ	
Red Sea	16	469	-	2	399	1737	-	10	5	43	1355	62	1470	5	م 13	البحر الأحمر
	-	5	-	-	4	42	-	-	-	1	14	1	15	-	أ	

Con. Table 35 - Number of inpatient patients and total days of treatment in private sector hospitals in the governorates in 2018

تابع جدول رقم ٣٥ - عدد مرضى العيادات الداخلية وجملة أيام العلاج بمستشفيات القطاع الخاص بالمحافظات عام ٢٠١٨

Section Type	الإجمالي العام Total	أخرى Other	علاج طبيعي Natural Therapy	الاكتئاب Depression	الإدمان Addiction	نفسية وعصبية Psychological and nervous	الولادات births	نساء وولادة Women and childbirth	عدد المستشفيات Number of hospitals	نوع القسم المحافظات	
Total	I	3377766	17975	29698	717	5765	25824	220128	446230	م 1157	الإجمالي العام
	T	70370	718	325	97	224	3042	2984	7123	أ	
Cairo	I	1135931	2145	23180	522	681	10016	72854	133576	م 280	القاهرة
	T	23915	94	240	39	23	1222	991	2315	أ	
Alexandria	I	620715	4978	2166	60	234	5180	37130	67897	م 98	الاسكندرية
	T	11181	102	29	2	6	267	422	1020	أ	
portsaid	I	25624	-	400	-	-	-	1656	1584	م 10	بورسعيد
	T	359	-	4	-	-	-	18	18	أ	
Suez	I	62518	-	-	-	400	112	3638	5181	م 16	السويس
	T	1688	-	-	-	6	1	51	63	أ	
Damietta	I	15530	-	-	-	-	2100	1800	4703	م 14	دمياط
	T	1131	-	-	-	-	840	23	66	أ	
Dakahlia	I	180093	1907	42	90	4250	2368	7661	27047	م 138	الدقهلية
	T	3872	21	6	53	143	329	84	354	أ	
Sharkia	I	89767	-	96	-	155	482	3864	10099	م 42	الشرقية
	T	2756	-	1	-	44	119	65	133	أ	

Con. Table 35 - Number of inpatient patients and total days of treatment in private sector hospitals in the governorates in 2018

تابع جدول رقم ٣٥ - عدد مرضى العيادات الداخلية وجملة أيام العلاج
بمستشفيات القطاع الخاص بالمحافظات عام ٢٠١٨

Section Type	الإجمالي العام Total	أخرى Other	علاج طبيعي Natural Therapy	الإكتئاب Depression	الإدمان Addiction	نفسية وعصبية Psychological and nervous	الولادات births	نساء وولادة Women and childbirth	عدد المستشفيات Number of hospitals	نوع القسم المحافظات	
Kalyoubia	I	111907	3129	59	-	-	10	3337	18744	م 43	القليوبية
	T	1787	124	3	-	-	-	34	268	أ	
Kafr El Sheikh	I	54908	17	-	-	-	-	1918	12715	م 23	كفر الشيخ
	T	1110	-	-	-	-	-	23	150	أ	
Gharbia	I	106371	104	150	-	20	1027	9291	16571	م 69	الغربية
	T	2511	1	2	-	1	25	140	252	أ	
Menoufia	I	67545	-	936	-	-	-	10078	14694	م 43	المنوفية
	T	1288	-	9	-	-	-	176	242	أ	
Behera	I	100150	-	60	45	-	66	6872	15423	م 40	البحيرة
	T	2772	-	1	2	-	3	100	369	أ	
Ismailia	I	26121	-	-	-	-	14	7853	4460	م 35	الاسماعيلية
	T	491	-	-	-	-	-	198	51	أ	
Giza	I	409632	5695	2129	-	10	2617	22328	67405	م 127	الجيزة
	T	8506	375	24	-	1	162	235	1206	أ	
Beni Suef	I	49583	-	350	-	-	300	7060	9108	م 16	بنى سويف
	T	611	-	4	-	-	3	87	109	أ	

Con. Table 35 - Number of inpatient patients and total days of treatment in private sector hospitals in the governorates in 2018

تابع جدول رقم ٣٥ - عدد مرضى العيادات الداخلية وجملة أيام العلاج
بمستشفيات القطاع الخاص بالمحافظات عام ٢٠١٨

Section Type	الإجمالي العام Total	أخرى Other	علاج طبيعي Natural Therapy	الإكتئاب Depression	الإدمان Addiction	نفسية وعصبية Psychological and nervous	الولادات births	نساء وولادة Women and childbirth	عدد المستشفيات Number of hospitals	نوع القسم المحافظات
Fayoum	I	11573	-	-	-	-	304	498	8 م	الفيوم
	T	281	-	-	-	-	5	11	أ	
Menia	I	42340	-	-	-	-	340	9216	18 م	المنيا
	T	664	-	-	-	-	4	112	أ	
Assuit	I	56132	-	-	-	1080	5542	9383	46 م	أسيوط
	T	1318	-	-	-	65	61	105	أ	
Sohag	I	86538	-	130	-	-	13963	8159	27 م	سوهاج
	T	1969	-	2	-	-	225	135	أ	
Qena	I	22880	-	-	-	-	69	412	13 م	قنا
	T	350	-	-	-	-	1	8	أ	
Aswan	I	6250	-	-	-	15	82	1720	10 م	اسوان
	T	191	-	-	-	-	1	33	أ	
Luxur	I	11116	-	-	-	-	1146	-	7 م	الأقصر
	T	180	-	-	-	-	19	-	أ	
Red Sea	I	73087	-	-	-	50	432	877	13 م	البحر الأحمر
	T	1269	-	-	-	1	9	18	أ	

Con. Table 35 - Number of inpatient patients and total days of treatment in private sector hospitals in the governorates in 2018

تابع جدول رقم ٣٥ - عدد مرضى العيادات الداخلية وجملة أيام العلاج
بمستشفيات القطاع الخاص بالمحافظات عام ٢٠١٨

Section Type	الإجمالي العام Total	أخرى Other	علاج طبيعي Natural Therapy	الإكتئاب Depression	الإدمان Addiction	نفسية وعصبية Psychological and nervous	الولادات births	نساء وولادة Women and childbirth	عدد المستشفيات Number of hospitals	نوع القسم المحافظات
El Wadi ElGidid	I	483	-	-	-	-	-	248	م 8	الوادي الجديد
	T	6	-	-	-	-	-	3	أ	
Matrouh	I	5066	-	-	-	-	-	4400	م 3	مطروح
	T	54	-	-	-	-	-	44	أ	
North Sinai	I	4197	-	-	-	320	587	2030	م 7	شمال سيناء
	T	75	-	-	-	5	11	38	أ	
South Sinai	I	1709	-	-	-	-	305	80	م 3	جنوب سيناء
	T	36	-	-	-	-	3	1	أ	

I Inpatient Clinic
T Total days of treatment

م مرضى العياده الداخلية
أ أجمالي أيام العلاج بالمائة يوم

Con. Table 35 - Number of inpatient patients and total days of treatment in private sector hospitals in the governorates in 2018

تابع جدول رقم ٣٥ - عدد مرضى العيادات الداخلية وجملة أيام العلاج
بمستشفيات القطاع الخاص بالمحافظات عام ٢٠١٨

Section Type	الإجمالي العام Total	أخرى Other	علاج طبيعي Natural Therapy	الاكتئاب Depression	الإدمان Addiction	نفسية وعصبية Psychological and nervous	الولادات births	نساء وولادة Women and childbirth	عدد المستشفيات Number of hospitals	نوع القسم المحافظات	
Total	I	3377766	17975	29698	717	5765	25824	220128	446230	م 1157	الإجمالي العام
	T	70372	717	325	96	224	3043	2986	7124	أ	
Cairo	I	1135931	2145	23180	522	681	10016	72854	133576	م 280	القاهرة
	T	23915	94	240	39	23	1222	991	2315	أ	
Alexandria	I	620715	4978	2166	60	234	5180	37130	67897	م 98	الاسكندرية
	T	11178	102	29	2	6	267	422	1020	أ	
portsaid	I	25624	-	400	-	-	-	1656	1584	م 10	بورسعيد
	T	361	-	4	-	-	-	18	18	أ	
Suez	I	62518	-	-	-	400	112	3638	5181	م 16	السويس
	T	1689	-	-	-	6	1	51	63	أ	
Damietta	I	15530	-	-	-	-	2100	1800	4703	م 14	دمياط
	T	1131	-	-	-	-	840	23	66	أ	
Dakahlia	I	180093	1907	42	90	4250	2368	7661	27047	م 138	الدقهلية
	T	3869	21	6	53	143	329	84	354	أ	
Sharkia	I	89767	-	96	-	155	482	3864	10099	م 42	الشرقية
	T	2755	-	1	-	44	119	65	133	أ	

Con. Table 35 - Number of inpatient patients and total days of treatment in private sector hospitals in the governorates in 2018

تابع جدول رقم ٣٥ - عدد مرضى العيادات الداخلية وجملة أيام العلاج
بمستشفيات القطاع الخاص بالمحافظات عام ٢٠١٨

Section Type	الإجمالي العام Total	أخرى Other	علاج طبيعي Natural Therapy	الإكتئاب Depression	الإدمان Addiction	نفسية وعصبية Psychological and nervous	الولادات births	نساء وولادة Women and childbirth	عدد المستشفيات Number of hospitals	نوع القسم المحافظات		
Kalyoubia	I	111907	3129	59	-	-	10	3337	18744	م	43	القليوبية
	T	1786	124	3	-	-	-	34	268	أ		
Kafr El Sheikh	I	54908	17	-	-	-	-	1918	12715	م	23	كفر الشيخ
	T	1112	-	-	-	-	-	23	150	أ		
Gharbia	I	106371	104	150	-	20	1027	9291	16571	م	69	الغربية
	T	2510	1	2	-	1	25	140	252	أ		
Menoufia	I	67545	-	936	-	-	-	10078	14694	م	43	المنوفية
	T	1289	-	9	-	-	-	176	242	أ		
Behera	I	100150	-	60	45	-	66	6872	15423	م	40	البحيرة
	T	2771	-	1	2	-	3	100	369	أ		
Ismailia	I	26121	-	-	-	-	14	7853	4460	م	35	الاسماعيلية
	T	491	-	-	-	-	-	198	51	أ		
Giza	I	409632	5695	2129	-	10	2617	22328	67405	م	127	الجيزة
	T	8506	375	24	-	1	162	235	1206	أ		
Beni Suef	I	49583	-	350	-	-	300	7060	9108	م	16	بنى سويف
	T	612	-	4	-	-	3	87	109	أ		

Con. Table 35 - Number of inpatient patients and total days of treatment in private sector hospitals in the governorates in 2018

تابع جدول رقم ٣٥ - عدد مرضى العيادات الداخلية وجملة أيام العلاج
بمستشفيات القطاع الخاص بالمحافظات عام ٢٠١٨

Section Type	الإجمالي العام Total	أخرى Other	علاج طبيعي Natural Therapy	الإكتئاب Depression	الإدمان Addiction	نفسية وعصبية Psychological and nervous	الولادات births	نساء وولادة Women and childbirth	عدد المستشفيات Number of hospitals	نوع القسم المحافظات
Fayoum	I	11573	-	-	-	-	304	498	8 م	الفيوم
	T	281	-	-	-	-	5	11	أ	
Menia	I	42340	-	-	-	-	340	9216	18 م	المنيا
	T	664	-	-	-	-	4	112	أ	
Assuit	I	56132	-	-	-	1080	5542	9383	46 م	أسيوط
	T	1320	-	-	-	65	61	105	أ	
Sohag	I	86538	-	130	-	-	13963	8159	27 م	سوهاج
	T	1970	-	2	-	-	225	135	أ	
Qena	I	22880	-	-	-	-	69	412	13 م	قنا
	T	350	-	-	-	-	1	8	أ	
Aswan	I	6250	-	-	-	15	82	1720	10 م	اسوان
	T	191	-	-	-	-	1	33	أ	
Luxur	I	11116	-	-	-	-	1146	-	7 م	الأقصر
	T	181	-	-	-	-	19	-	أ	
Red Sea	I	73087	-	-	-	50	432	877	13 م	البحر الأحمر
	T	1270	-	-	-	1	9	18	أ	

Con. Table 35 - Number of inpatient patients and total days of treatment in private sector hospitals in the governorates in 2018

تابع جدول رقم ٣٥ - عدد مرضى العيادات الداخلية وجملة أيام العلاج
بمستشفيات القطاع الخاص بالمحافظات عام ٢٠١٨

Section Type	الإجمالي العام Total	أخرى Other	علاج طبيعي Natural Therapy	الإكتئاب Depression	الإدمان Addiction	نفسية وعصبية Psychological and nervous	الولادات births	نساء وولادة Women and childbirth	عدد المستشفيات Number of hospitals	نوع القسم المحافظات
El Wadi ElGidid	I	483	-	-	-	-	-	248	8 م	الوادي الجديد
	T	5	-	-	-	-	-	3	أ	
Matrouh	I	5066	-	-	-	-	-	4400	3 م	مطروح
	T	53	-	-	-	-	-	44	أ	
North Sinai	I	4197	-	-	-	320	587	2030	7 م	شمال سيناء
	T	75	-	-	-	5	11	38	أ	
South Sinai	I	1709	-	-	-	-	305	80	3 م	جنوب سيناء
	T	37	-	-	-	-	3	1	أ	

I Inpatient Clinic
T Total days of treatment

م مرضى العياده الداخلية
أ أجمالي أيام العلاج بالمائة يوم

Table No. 36 - Number of Departures for Inpatient Clinics (Alive-Dead) in Private Sector Hospitals by Medical Departments in Governorates in 2018

جدول رقم ٣٦ - عدد المغادرين للعيادات الداخلية (أحياء - موتى) بمستشفيات القطاع الخاص طبقاً للأقسام الطبية بالمحافظات عام ٢٠١٨

Section Type		جراحة مخ وأعصاب	جراحة عظام	جراحة عامة	جراحة تجميل	باطنة عامة	أنف وأذن وحنجرة	جراحة قلب	الروماتيزم	مكافحة أمراض الإسهال والجفاف	أطفال مبتسرين	أطفال	إستقبال وطوارئ Reception and emergency	عدد المستشفيات	نوع القسم
Governorates		brain and nerv surgery	Orthopedic surgery	General Surgery	Plastic surgery	General Internal	Ear, Nose and Throat	heart surgery	Rheumatism	Combating diarrheal	Premature babies	Children		Number of hospitals	المحافظات
Total	ALIVE	57471	245378	376757	85939	205327	153035	47381	8148	7362	85527	174686	285570	1157	الإجمالي العام
	DEAD	266	103	466	7	541	145	219	0	60	1639	199	662	موتى	
Cairo	ALIVE	20279	82584	110898	15048	39504	21292	13095	7086	660	13474	37915	89077	280	القاهرة
	DEAD	13	10	235	3	65	1	14	-	-	653	63	171	موتى	
Alexandria	ALIVE	8899	43323	71945	4621	56443	46475	24240	32	1559	3980	40886	35366	98	الاسكندرية
	DEAD	15	11	31	3	33	32	21	-	-	18	5	97	موتى	
portsaid	ALIVE	90	769	3254	22	2385	864	1480	-	50	32	317	7153	10	بورسعيد
	DEAD	8	8	6	-	32	-	20	-	-	-	-	50	موتى	
Suez	ALIVE	3800	5808	7263	423	6580	3380	-	-	200	5122	229	11700	16	السويس
	DEAD	-	5	-	-	-	-	-	-	-	225	-	30	موتى	
Damietta	ALIVE	-	358	604	373	655	24	20	-	-	633	653	1468	14	دمياط
	DEAD	-	-	-	-	3	-	-	-	-	2	-	3	موتى	
Dakahlia	ALIVE	2322	5783	17405	48287	3001	4963	102	3	1152	10689	18257	1184	138	الدقهلية
	DEAD	-	-	-	-	-	-	-	-	35	15	-	-	موتى	
Sharkia	ALIVE	1536	4772	9820	3044	9683	1623	457	-	391	952	2057	5971	42	الشرقية
	DEAD	6	5	14	-	4	2	3	-	-	72	-	27	موتى	
Kalyoubia	ALIVE	5619	6056	8957	1288	7284	2225	95	8	328	565	6798	31386	43	القليوبية
	DEAD	-	-	-	-	-	-	5	-	-	5	-	110	موتى	
Kafr El Sheikh	ALIVE	75	3204	9726	454	4289	10875	36	-	-	537	4895	39	23	كفر الشيخ
	DEAD	-	-	2	-	-	4	-	-	-	3	-	1	موتى	
Gharbia	ALIVE	1372	10572	7152	3085	8691	7837	1913	374	1435	9690	3867	3972	69	الغربية
	DEAD	9	5	4	1	27	101	37	-	5	25	2	2	موتى	

Con. Table 36 - Number of departures for inpatient clinics (alive-dead) in private sector hospitals according to medical departments in governorates in 2018

تابع جدول رقم ٣٦ - عدد المغادرين للعيادات الداخلية (أحياء - موتى) بمستشفيات القطاع الخاص طبقاً للأقسام الطبية بالمحافظات عام ٢٠١٨

Section Type	مناظير ضوئية	مسالك بولية	فم وأسنان	فشل وغسيل كلوى	عيون	عناية مركزة	علاج أورام	ضغط دم وسمنة	الدرن	أمراض صدرية	صدر باطنى	سكر	جلدية وتناسلية	الجلطة الدماغية	عدد المستشفيات	نوع القسم	
Governorates	Optical binoculars	Urinary tract diseases	Diseases of the mouth and teeth	Failure and dialysis	Eye	intensive care	Treatment of tumors	Blood pressure and obesity	Tuberculosis	chest illness	Mystical chest diseases	Diabetes	Dermatology and venereal diseases	Stroke	Number of hospitals	المحافظات	
Total	ALIVE	36475	100097	0	53797	429736	88342	34575	6587	2752	24980	12090	17644	71951	10487	1157 أحياء	الإجمالى العام
	DEAD	6	15	0	98	9	4095	248	8	6	262	131	5	41	104	موتى	
Cairo	ALIVE	20058	32874	-	25684	295943	16729	9343	1022	307	10360	2827	1254	21540	2223	280 أحياء	القاهرة
	DEAD	-	7	-	36	-	318	60	-	4	200	24	-	4	4	موتى	
Alexandria	ALIVE	1025	19108	-	10952	30920	24429	15864	3286	60	9473	3105	8178	34277	2069	98 أحياء	الاسكندرية
	DEAD	3	1	-	17	9	2223	2	-	-	7	5	5	-	17	موتى	
portsaid	ALIVE	852	646	-	333	250	3105	-	50	-	20	-	-	100	8	10 أحياء	بورسعيد
	DEAD	-	-	-	-	-	78	-	-	-	-	-	-	-	2	موتى	
Suez	ALIVE	350	358	-	650	-	3216	54	200	-	43	90	322	2800	-	16 أحياء	السويس
	DEAD	-	-	-	-	-	304	-	-	-	-	-	-	35	-	موتى	
Damietta	ALIVE	-	148	-	18	-	1503	-	-	-	357	38	-	-	-	14 أحياء	دمياط
	DEAD	-	-	-	-	-	60	-	-	-	-	7	-	-	-	موتى	
Dakahlia	ALIVE	5476	2420	-	7854	5941	799	202	-	-	50	18	624	-	46	138 أحياء	الدقهلية
	DEAD	-	-	-	-	-	100	-	-	-	-	-	-	-	-	موتى	
Sharkia	ALIVE	417	777	-	673	26636	1545	-	144	5	67	172	2740	349	1063	42 أحياء	الشرقية
	DEAD	-	-	-	2	-	35	-	-	-	-	-	-	1	6	موتى	
Kalyoubia	ALIVE	80	1719	-	100	1334	10912	23	20	860	150	50	176	320	145	43 أحياء	القليوبية
	DEAD	-	-	-	-	-	8	2	-	-	-	-	-	-	-	موتى	
Kafr El Sheikh	ALIVE	195	1400	-	-	1593	284	-	-	-	15	-	130	2500	-	23 أحياء	كفر الشيخ
	DEAD	-	-	-	-	-	1	-	-	-	-	-	-	-	-	موتى	
Gharbia	ALIVE	2279	1206	-	1366	1771	3296	261	290	###	1404	2128	1789	633	1003	69 أحياء	الغربية
	DEAD	-	-	-	-	-	174	1	-	-	-	-	-	5	14	موتى	

Con. Table 36 - Number of departures for inpatient clinics (alive-dead) in private sector hospitals according to medical departments in governorates in 2018

تابع جدول رقم ٣٦ - عدد المغادرين للعيادات الداخلية (أحياء - موتى) بمستشفيات القطاع الخاص طبقاً للأقسام الطبية بالمحافظات عام ٢٠١٨

Section Type		مناظير ضوئية	مسالك بولية	فم وأسنان	فشل وغسيل كلوى	عيون	عناية مركزة	علاج أورام	ضغط دم وسمنة	الدرن	أمراض صدرية	صدر باطنى	سكر	جلدية وتناسلية	الجلطة الدماغية	عدد المستشفيات	نوع القسم	
Governorates		Optical binoculars	Urinary tract diseases	Diseases of the mouth and teeth	Failure and dialysis	Eye	intensive care	Treatment of tumors	Blood pressure and obesity	Tuberculosis	chest illness	Mystical chest diseases	Diabetes	Dermatology and venereal diseases	Stroke	عدد المستشفيات	المحافظات	
Menoufia	ALIVE	29	3680	-	-	2074	953	127	-	-	174	165	193	374	45	أحياء	43	المنوفية
	DEAD	1	2	-	-	-	17	4	-	-	12	-	-	-	5	موتى		
Behera	ALIVE	1173	4156	-	183	207	2814	774	338	85	450	31	608	1169	2183	أحياء	40	البحيرة
	DEAD	2	-	-	5	-	35	24	3	2	2	-	-	-	15	موتى		
Ismailia	ALIVE	-	231	-	-	1542	250	-	-	-	-	421	-	115	-	أحياء	35	الإسماعيلية
	DEAD	-	-	-	-	-	-	-	-	-	-	-	-	-	-	موتى		
Giza	ALIVE	4180	12710	-	5274	42427	8561	7249	500	20	2201	1364	1018	4239	797	أحياء	127	الجيزة
	DEAD	-	4	-	1	-	457	130	-	-	38	85	-	-	14	موتى		
Beni Suef	ALIVE	52	7916	-	-	3107	229	273	-	-	-	12	-	-	-	أحياء	16	بنى سويف
	DEAD	-	-	-	-	-	6	-	-	-	-	-	-	-	-	موتى		
Fayoum	ALIVE	173	310	-	203	1091	1028	-	302	-	129	200	-	500	-	أحياء	8	الفيوم
	DEAD	-	1	-	7	-	17	-	5	-	3	-	-	-	-	موتى		
Menia	ALIVE	120	2284	-	120	2982	729	50	-	-	-	-	2	-	22	أحياء	18	المنيا
	DEAD	-	-	-	-	-	32	5	-	-	-	-	-	-	8	موتى		
Assuit	ALIVE	-	2631	-	-	3331	4252	-	-	-	34	-	37	300	41	أحياء	46	أسيوط
	DEAD	-	-	-	-	-	76	-	-	-	-	-	-	-	-	موتى		
Sohag	ALIVE	-	4369	-	385	2730	1577	355	-	-	-	-	-	-	832	أحياء	27	سوهاج
	DEAD	-	-	-	30	-	48	20	-	-	-	-	-	-	19	موتى		
Qena	ALIVE	-	480	-	-	3240	308	-	425	-	10	124	421	915	5	أحياء	13	قنا
	DEAD	-	-	-	-	-	80	-	-	-	-	-	-	-	-	موتى		
Aswan	ALIVE	-	55	-	-	-	-	-	-	-	-	-	-	90	-	أحياء	10	أسوان
	DEAD	-	-	-	-	-	-	-	-	-	-	-	-	-	-	موتى		
Luxur	ALIVE	-	-	-	-	2018	-	-	-	-	-	-	90	260	-	أحياء	7	الأقصر
	DEAD	-	-	-	-	-	-	-	-	-	-	-	-	-	-	موتى		

Con. Table 36 - Number of departures for inpatient clinics (alive-dead) in private sector hospitals according to medical departments in governorates in 2018

تابع جدول رقم ٣٦ - عدد المغادرين للعيادات الداخلية (أحياء - موتى) بمستشفيات القطاع الخاص طبقاً للأقسام الطبية بالمحافظات عام ٢٠١٨

Section Type		مناظير ضوئية	مسالك بولية	فم وأسنان	فشل وغسيل كلوى	عيون	عناية مركزة	علاج أورام	ضغط دم وسمنة	الدرن	أمراض صدرية	صدر باطنى	سكر	جلدية وتناسلية	الجلطة الدماغية	عدد المستشفيات	نوع القسم	
Governorates		Optical binoculars	Urinary tract diseases	Diseases of the mouth and teeth	Failure and dialysis	Eye	intensive care	Treatment of tumors	Blood pressure and obesity	Tuberculosis	chest illness	Mystical chest diseases	Diabetes	Dermatology and venereal diseases	Stroke	عدد المستشفيات	المحافظات	
Red Sea	ALIVE	16	469	-	2	399	1711	-	10	5	43	1345	62	1470	5	أحياء	13	البحر الأحمر
	DEAD	-	-	-	-	-	26	-	-	-	-	10	-	-	-	موتى		
El Wadi ElGidid	ALIVE	-	30	-	-	-	-	-	-	-	-	-	-	-	-	أحياء	8	الوادى الجديد
	DEAD	-	-	-	-	-	-	-	-	-	-	-	-	-	-	موتى		
Matrouh	ALIVE	-	120	-	-	-	-	-	-	-	-	-	-	-	-	أحياء	3	مطروح
	DEAD	-	-	-	-	-	-	-	-	-	-	-	-	-	-	موتى		
North Sinai	ALIVE	-	-	-	-	-	-	-	-	-	-	-	-	-	-	أحياء	7	شمال سيناء
	DEAD	-	-	-	-	-	-	-	-	-	-	-	-	-	-	موتى		
South Sinai	ALIVE	-	-	-	-	200	112	-	-	-	-	-	-	-	-	أحياء	3	جنوب سيناء
	DEAD	-	-	-	-	-	-	-	-	-	-	-	-	-	-	موتى		

Table 37: Number of Outpatient Patients in Private Sector Hospitals
According to Different Medical Sections in the Governorates in 2018

جدول رقم ٣٧ - عدد مرضى العيادات الخارجية بمستشفيات القطاع
الخاص طبقاً للأقسام الطبية المختلفة بالمحافظات عام ٢٠١٨

Section Type	جراحة مخ وأعصاب	جراحة عظام	جراحة عامة	جراحة تجميل	باطنة عامة	أنف وأذن وحنجرة	جراحة قلب	الروماتيزم	مكافحة أمراض الإسهال والجفاف	أطفال مبتسرين	أطفال	إستقبال وطوارئ Reception and emergency	عدد المستشفيات Number of hospitals	نوع القسم
Governorates	brain and nerv surgery	Orthopedic surgery	General Surgery	Plastic surgery	General Internal	Ear, Nose and Throat	heart surgery	Rheumatism	Combating diarrheal	Premature babies	Children			المحافظات
Total	345081	1484783	1155312	370372	2355858	1500377	136501	88049	32206	98118	1590313	3038374	1157	الإجمالي العام
Cairo	148752	544001	415548	89655	852677	556827	82211	31032	4902	21629	534346	879508	280	القاهرة
Alexandria	54852	223568	188525	34129	371099	193865	10098	8005	7539	8538	258310	643246	98	الاسكندرية
portsaid	2302	9555	10184	-	12110	8782	1662	2109	100	337	3751	94377	10	بورسعيد
Suez	6242	123211	29284	3178	31596	22551	620	1700	200	880	19399	39920	16	السويس
Damietta	-	753	1993	6733	640	1977	13	-	-	734	1261	21308	14	دمياط
Dakahlia	18542	39788	62645	21646	108845	54427	4889	1620	80	11050	68612	64775	138	الدقهلية
Sharkia	11802	43047	32441	16914	79879	36959	1971	789	590	3141	44267	50559	42	الشرقية
Kalyoubia	5455	35112	15194	158678	158240	71031	800	1100	5688	760	128488	249535	43	القليوبية
Kafr El Sheikh	270	6174	12241	180	16547	15922	-	-	-	340	22703	35596	23	كفر الشيخ
Gharbia	9516	32154	23402	10296	35355	48626	12201	445	1737	5664	30980	81288	69	الغربية
Menoufia	18995	40168	32293	2314	82718	48628	1697	2115	-	1808	41579	47355	43	المنوفية
Behera	6721	23582	38827	2971	79522	85039	289	2873	1053	8179	65524	198859	40	البحيرة
Ismailia	3527	11502	10532	1150	16911	21069	5322	-	-	70	8757	8861	35	الاسماعيلية
Giza	46372	248553	188572	9892	328329	208724	13051	32354	7697	12734	207849	487372	127	الجيزة
Beni Suef	-	33142	5757	315	40362	55172	-	-	-	25	64560	11258	16	بنى سويف

Con. Table 37: Number of Outpatient Patients in Private Sector Hospitals According to Different Medical Sections in the Governorates in 2018

تابع جدول رقم ٣٧ - عدد مرضى العيادات الخارجية بمستشفيات القطاع الخاص طبقاً للأقسام الطبية المختلفة بالمحافظات عام ٢٠١٨

Section Type	جراحة مخ وأعصاب	جراحة عظام	جراحة عامة	جراحة تجميل	باطنة عامة	أنف وأذن وحنجرة	جراحة قلب	الروماتيزم	مكافحة أمراض الإسهال والجفاف	أطفال مبتسرين	أطفال	إستقبال وطوارئ Reception and emergency	عدد المستشفيات	نوع القسم
Governorates	brain and nerv surgery	Orthopedic surgery	General Surgery	Plastic surgery	General Internal	Ear, Nose and Throat	heart surgery	Rheumatism	Combating diarrheal	Premature babies	Children	Number of hospitals	المحافظات	
Fayoum	336	5866	2876	401	5982	2239	558	-	-	1090	4015	18937	8	الفيوم
Menia	3567	6554	6920	142	2984	3961	65	192	1030	9355	6180	12606	18	المنيا
Assuit	487	12443	33114	7717	18320	8627	86	1420	290	500	17953	18074	46	أسيوط
Sohag	2355	14442	24592	810	38750	31254	780	1950	1150	7378	25551	27146	27	سوهاج
Qena	512	7928	4537	481	27889	4878	-	25	-	1106	8289	6399	13	قنا
Aswan	-	1470	1238	-	9623	1930	-	-	-	-	3000	55	10	اسوان
Luxur	2269	9524	4020	116	10661	8291	-	-	-	-	7103	1274	7	الأقصر
Red Sea	2199	7098	7494	1049	20371	6780	188	310	120	200	3385	38078	13	البحر الأحمر
El Wadi ElGidid	-	225	1758	375	545	45	-	-	-	-	400	300	8	الوادى الجديد
Matrouh	8	75	698	30	665	760	-	8	-	-	305	470	3	مطروح
North Sinai	-	1200	-	1200	-	-	-	-	-	2600	5900	-	7	شمال سيناء
South Sinai	-	3648	627	-	5238	2013	-	2	30	-	7846	1218	3	جنوب سيناء

Con. Table 37 - Number of outpatients in private sector hospitals according to different medical departments in the governorates in 2018

تابع جدول رقم ٣٧ - عدد مرضى العيادات الخارجية بمستشفيات القطاع الخاص طبقا للأقسام الطبية المختلفة بالمحافظات عام ٢٠١٨

Section Type	مناظير ضوئية	مسالك بولية	فم وأسنان	فشل وغسيل كلوى	عيون	عناية مركزة	علاج أورام	ضغط دم وسمنة	الدرن	أمراض صدرية	صدر باطنى	سكر	جلدية وتناسلية	الجلطة الدماغية	عدد المستشفيات	نوع القسم
Governorates	Optical binoculars	Urinary tract diseases	Diseases of the mouth and teeth	Failure and dialysis	Eye	intensive care	Treatment of tumors	Blood pressure and obesity	Tuberculosis	chest illness	Mystical chest diseases	Diabetes	Dermatology and venereal diseases	Stroke	Number of hospitals	المحافظات
Total	228923	633457	1158562	205721	1861500	-	62439	78722	18338	287687	327401	242383	1095793	31271	1157	الإجمالي العام
Cairo	195780	252740	480045	66957	913706	-	22678	33915	2601	83312	137449	84984	417876	7621	280	القاهرة
Alexandria	13814	72002	140929	48522	107461	-	9752	12291	1191	28086	38123	49001	150740	4578	98	الاسكندرية
portsaid	840	2886	7320	108	7993	-	897	50	-	2550	1730	863	7056	10	10	بورسعيد
Suez	350	6216	28832	-	22580	-	44	1648	-	2818	1342	4788	33309	800	16	السويس
Damietta	-	247	655	231	-	-	-	-	-	474	127	721	57	-	14	دمياط
Dakahlia	242	21294	50948	33376	61368	-	1362	2200	-	10388	3898	13486	41451	-	138	الدقهلية
Sharkia	1110	13609	38565	11625	82194	-	5872	498	82	3299	22917	2377	16282	4224	42	الشرقية
Kalyoubia	900	34917	62578	200	36192	-	50	4307	13485	28193	15438	6959	69795	95	43	القليوبية
Kafr El Sheikh	1155	2976	12197	-	4785	-	1104	-	-	1450	-	6080	11110	-	23	كفر الشيخ
Gharbia	300	9022	25200	16509	26299	-	1868	4019	90	11968	8121	11983	29414	605	69	الغربية
Menoufia	118	20335	41045	1650	42921	-	458	500	-	7709	1620	7268	58290	100	43	المنوفية
Behera	1430	20838	26332	586	3041	-	2643	3883	109	9027	4307	7691	12330	3527	40	البحيرة
Ismailia	-	10454	19312	25	16537	-	2655	66	-	626	7521	3020	13054	-	35	الاسماعيلية
Giza	11972	127864	146760	15654	382133	-	10102	8380	320	48994	68301	32553	144478	9588	127	الجيزة

Con. Table 37 - Number of outpatients in private sector hospitals according to different medical departments in the governorates in 2018

تابع جدول رقم ٣٧ - عدد مرضى العيادات الخارجية بمستشفيات القطاع الخاص طبقاً للأقسام الطبية المختلفة بالمحافظات عام ٢٠١٨

Section Type	مناظير ضوئية	مسالك بولية	فم وأسنان	فشل وغسيل كلوى	عيون	عناية مركزة	علاج أورام	ضغط دم وسمنة	الدرن	أمراض صدرية	صدر باطنى	سكر	جلدية وتناسلية	الجلطة الدماغية	عدد المستشفيات	نوع القسم
Governorates	Optical binoculars	Urinary tract diseases	Diseases of the mouth and teeth	Failure and dialysis	Eye	intensive care	Treatment of tumors	Blood pressure and obesity	Tuberculosis	chest illness	Mystical chest diseases	Diabetes	Dermatology and venereal diseases	Stroke	Number of hospitals	المحافظات
Beni Suef	-	11330	17567	2340	21637	-	767	-	-	31300	1262	-	32702	-	16	بنى سويف
Fayoum	461	833	5372	418	1286	-	-	1003	-	320	2280	-	3465	-	8	الفيوم
Menia	420	3034	7865	4826	20549	-	106	214	-	1968	69	802	1350	5	18	المنيا
Assuit	-	5100	17038	-	44987	-	746	4481	-	2834	4041	3424	4678	55	46	أسيوط
Sohag	-	8663	14012	577	20145	-	520	-	-	5445	6070	4901	27588	-	27	سوهاج
Qena	15	1906	5464	1506	10956	-	347	939	-	1272	221	648	5108	18	13	قنا
Aswan	-	170	-	70	3620	-	-	-	-	-	-	-	700	-	10	اسوان
Luxur	-	1272	-	297	13100	-	360	-	-	2837	-	90	6104	-	7	الأقصر
Red Sea	16	3015	6340	244	16603	-	100	320	456	609	2552	379	7551	45	13	البحر الأحمر
El Wadi ElGidid	-	2130	240	-	715	-	-	-	-	-	-	-	160	-	8	الوادى الجديد
Matrouh	-	588	60	-	8	-	8	8	4	2208	12	335	480	-	3	مطروح
North Sinai	-	-	300	-	-	-	-	-	-	-	-	-	-	-	7	شمال سيناء
South Sinai	-	16	3586	-	684	-	-	-	-	-	-	30	665	-	3	جنوب سيناء

Con. Table 37 - Number of Outpatient Patients in Private Sector Hospitals According to Different Medical Sections in the Governorates in 2018

تابع جدول رقم ٣٧ - عدد مرضى العيادات الخارجية بمستشفيات القطاع الخاص طبقا للأقسام الطبية المختلفة بالمحافظات عام ٢٠١٨

Section Type Governorates	الإجمالي العام Total	أخرى Other	العلاج الطبيعي natural therapy	الإكتئاب Depression	الإدمان Addiction	نفسية وعصبية Psychological and nervous	الولادات births	نساء وولادة Women and childbirth	عدد المستشفيات Number of hospitals	نوع القسم محافظات
Total	21184822	327997	504112	3341	20807	182270	-	1718754	1157	الإجمالي العام
Cairo	7766287	99055	202625	747	3417	70355	-	529336	280	القاهرة
Alexandria	3004561	38675	57710	98	3402	38136	-	188276	98	الاسكندرية
portsaid	187341	7694	400	-	-	514	-	1161	10	بورسعيد
Suez	421939	5145	3302	-	1632	10055	-	20297	16	السويس
Damietta	66522	50	-	-	-	-	-	28548	14	دمياط
Dakahlia	857503	7545	24659	-	6230	9013	-	113124	138	الدقهلية
Sharkia	617927	13468	31748	2	110	4228	-	43358	42	الشرقية
Kalyoubia	1242094	3329	4625	-	-	830	-	130120	43	القليوبية
Kafr El Sheikh	162797	928	1408	-	-	-	-	9631	23	كفر الشيخ
Gharbia	507509	2198	3450	10	97	3921	-	60771	69	الغربية
Menoufia	547094	1427	9917	-	-	1074	-	32992	43	المنوفية
Behera	690283	40	20218	545	1250	1743	-	57304	40	البحيرة
Ismailia	201345	480	6491	-	-	120	-	33283	35	الاسماعيلية
Giza	3379479	102476	117633	160	4669	24881	-	331062	127	الجيزة
Beni Suef	357600	-	1480	-	-	7912	-	18712	16	بنى سويف

Con. Table 37 - Number of Outpatient Patients in Private Sector Hospitals According to Different Medical Sections in the Governorates in 2018

تابع جدول رقم ٣٧ - عدد مرضى العيادات الخارجية بمستشفيات القطاع الخاص طبقا للأقسام الطبية المختلفة بالمحافظات عام ٢٠١٨

Section Type	الإجمالي العام	أخرى	العلاج الطبيعي	الإكتئاب	الإدمان	نفسية وعصبية	الولادات	نساء وولادة	عدد المستشفيات	نوع القسم
Governorates	Total	Other	natural therapy	Depression	Addiction	Psychological and nervous	births	Women and childbirth	Number of hospitals	مافظات
Fayoum	66817	-	1008	-	-	-	-	8071	8	الفيوم
Menia	105804	-	-	-	-	10	-	11030	18	المنيا
Assuit	276950	12775	6282	-	-	6743	-	44735	46	أسيوط
Sohag	295584	257	5183	-	-	635	-	25430	27	سوهاج
Qena	123597	29042	1022	-	-	180	-	2909	13	قنا
Aswan	24851	-	720	-	-	480	-	1775	10	اسوان
Luxur	77406	-	348	-	-	592	-	9148	7	الأقصر
Red Sea	132944	2093	2314	-	-	86	-	2949	13	البحر الأحمر
El Wadi ElGidid	14179	-	-	-	-	-	-	7286	8	الوادي الجديد
Matrouh	8100	-	290	-	-	12	-	1068	3	مطروح
North Sinai	17590	-	-	-	-	750	-	5640	7	شمال سيناء
South Sinai	30719	1320	1279	1779	-	-	-	738	3	جنوب سيناء

Table 38: Number of Inpatient Operations by Type of Skill in Private Sector Hospitals in Governorates in 2018

جدول رقم ٣٨ - عدد عمليات العيادات الداخلية حسب نوع المهارة بمستشفيات القطاع الخاص بالمحافظات عام ٢٠١٨

Statement	Type of skill in surgical procedures							البيان
	External			Internal				
	الجملة Total	صغرى Minor	بسيطة Simple	الجملة Total	كبيرة Great	ذات مهارة Skillful	متوسطة Medium	
Governorates								المحافظات
Total	595910	293930	301980	1526578	432288	392810	701480	الإجمالي العام
Cairo	208129	103230	104899	515187	167999	155085	192103	القاهرة
Alexandria	57661	30136	27525	135670	49172	30245	56253	الاسكندرية
portsaid	2788	1444	1344	8194	2302	1039	4853	بورسعيد
Suez	8580	4459	4121	21701	11328	1329	9044	السويس
Damietta	11960	9181	2779	9893	2048	1933	5912	دمياط
Dakahlia	26731	17177	9554	130389	13044	46299	71046	الدقهلية
Sharkia	28612	16958	11654	70717	23888	29071	17758	الشرقية
Kalyoubia	15051	4846	10205	46126	7755	1723	36648	القليوبية
Kafr El Sheikh	22315	10605	11710	33091	5588	5200	22303	كفر الشيخ
Gharbia	13378	6297	7081	60203	11720	8516	39967	الغربية
Menoufia	11659	4637	7022	55256	15021	21667	18568	المنوفية
Behera	17286	6219	11067	41597	8569	10205	22823	البحيرة
Ismailia	8747	4973	3774	29660	4319	2922	22419	الاسماعيلية
Giza	84096	49530	34566	187305	71744	41106	74455	الجيزة

Con. Table 38: Number of Inpatient Operations by Type of Skill
in Private Sector Hospitals in Governorates in 2018

تابع جدول رقم ٣٨ - عدد عمليات العيادات الداخلية حسب نوع المهارة بمستشفيات القطاع الخاص
بالمحافظات عام ٢٠١٨

Statement	Type of skill in surgical procedures							البيان
	External			Internal				
	الجملة Total	صغرى Minor	بسيطة Simple	الجملة Total	كبيرة Great	ذات مهارة Skillful	متوسطة Medium	
Governorates	نوع المهارة فى العمليات الجراحية							المحافظات
Beni Suef	31272	1235	30037	47780	11968	7788	28024	بنى سويف
Fayoum	2713	797	1916	2313	101	186	2026	الفيوم
Menia	8721	4414	4307	20710	5537	3460	11713	المنيا
Assuit	3897	1359	2538	45878	11822	3568	30488	أسيوط
Sohag	21021	10697	10324	40429	3965	17296	19168	سوهاج
Qena	1440	645	795	4834	880	405	3549	قنا
Aswan	2413	785	1628	5727	328	1568	3831	اسوان
Luxur	2646	2529	117	3469	1007	110	2352	الأقصر
Red Sea	3437	1587	1850	5948	1496	926	3526	البحر الأحمر
El Wadi ElGidid	634	-	634	476	130	-	346	الوادى الجديد
Matrouh	415	65	350	1255	325	60	870	مطروح
North Sinai	110	-	110	2164	32	982	1150	شمال سيناء
South Sinai	198	125	73	606	200	121	285	جنوب سيناء

الباب الثالث
المنشآت العلاجية التي ليس بها عيادة داخلية
التابعة للقطاع الخاص
بالمحافظات

table No. 39-Number of permanent and temporary workers in treatment facilities that do not have an internal clinic for the private sector according to type and occupation In the governorates in 2018

جدول رقم ٣٩ - عدد العاملين الدائمين والمؤقتين بالمنشآت العلاجية التي ليس بها عيادة داخلية للقطاع الخاص طبقاً للنوع والمهنة بالمحافظات عام ٢٠١٨

Occupation	Type	مولدات ومساعدات مولدات Generators and generators		هيئة تمريض (2) Nursing Authority		فنيون ومساعدون فنيون Technicians and Assistants		مشرفون اجتماعيون Moderators		صيادلة Pharmacists		الأطباء (1) the doctors		مديرون mangers		أصحاب المنشأة العاملين بها Owners of the facility		النوع	عدد المنشآت Number of treatment facilities	المهنة المحافظات		
		مؤقت	دائم	مؤقت	دائم	مؤقت	دائم	مؤقت	دائم	مؤقت	دائم	مؤقت	دائم	مؤقت	دائم	مؤقت	دائم				بأجر With pay	بدون أجر Without pay
		Temporary	permanent	Temporary	permanent	Temporary	permanent	Temporary	permanent	Temporary	permanent	Temporary	permanent	Temporary	permanent	Temporary	permanent				دائم permanent	دائم permanent
total	m	14	44	72	257	44	200	3	42	2	13	1232	1688	126	322	20	265	ذ	448	الإجمالي		
	f	15	50	293	991	24	69	2	17	7	12	509	541	26	65	3	49	ا				
	t	29	94	365	1248	68	269	5	59	9	25	1741	2229	152	387	23	314	ج				
Cairo	m	6	11	52	121	22	85	-	26	1	7	644	617	100	124	12	91	ذ	176	القاهرة		
	f	4	15	133	429	13	29	-	8	1	5	297	212	21	21	2	17	ا				
	t	10	26	185	550	35	114	-	34	2	12	941	829	121	145	14	108	ج				
Alexandria	m	-	7	5	14	3	23	-	3	-	1	54	305	2	43	2	12	ذ	59	الاسكندرية		
	f	-	15	43	195	4	10	-	3	4	1	31	104	1	18	-	5	ا				
	t	-	22	48	209	7	33	-	6	4	2	85	409	3	61	2	17	ج				
portsaid	m	-	1	2	-	-	-	-	-	-	-	10	5	-	3	-	3	ذ	3	بورسعيد		
	f	3	-	5	5	-	-	-	-	-	-	6	1	-	-	-	-	ا				
	t	3	1	7	5	-	-	-	-	-	-	16	6	-	3	-	3	ج				
Suez	m	-	-	-	3	-	1	-	-	-	-	9	17	-	4	-	-	ذ	6	السويس		
	f	-	-	6	3	-	2	-	-	-	-	4	10	-	1	-	-	ا				
	t	-	-	6	6	-	3	-	-	-	-	13	27	-	5	-	-	ج				
Damietta	m	-	-	-	5	-	-	1	-	-	-	15	-	-	1	-	1	ذ	1	دمياط		
	f	-	-	-	5	-	-	-	-	-	-	4	-	-	-	-	-	ا				
	t	-	-	-	10	-	-	1	-	-	-	19	-	-	1	-	1	ج				
Dakahlia	m	-	-	-	1	1	1	-	-	-	-	25	11	-	5	-	11	ذ	7	الدقهلية		
	f	-	2	4	15	1	-	-	1	-	-	11	-	-	1	-	-	ا				
	t	-	2	4	16	2	1	-	1	-	-	36	11	-	6	-	11	ج				
Sharkia	m	1	1	-	5	2	4	-	3	-	-	36	50	2	12	3	16	ذ	16	الشرقية		
	f	-	-	5	29	-	2	-	-	2	-	9	18	-	-	-	3	ا				
	t	1	1	5	34	2	6	-	3	2	-	45	68	2	12	3	19	ج				
Kalyoubia	m	-	-	-	8	-	4	-	1	-	-	14	122	1	12	-	5	ذ	14	القليوبية		
	f	-	1	7	71	-	1	-	-	-	-	3	23	-	1	-	1	ا				
	t	-	1	7	79	-	5	-	1	-	-	17	145	1	13	-	6	ج				

con.table No. 39-Number of permanent and temporary workers in treatment facilities that do not have an internal clinic for the private sector according to type and occupation
In the governorates in 2018

تابع جدول رقم ٣٩ - عدد العاملين الدائمين والمؤقتين بالمنشآت العلاجية التي ليس بها عيادة داخلية للقطاع الخاص طبقاً للنوع والمهنة بالمحافظات عام ٢٠١٨

Occupation	Type	مولدات ومساعدات مولدات		هيئة تمريض (2)		فنيون ومساعدون فنيون		مشرفون اجتماعيون		صيادلة		الأطباء (1)		مديرون		أصحاب المنشأة العاملين بها		النوع	عدد المنشآت	المهنة
		Generators and generators		Nursing Authority		Technicians and Assistants		Moderators		Pharmacists		the doctors		mangers		Owners of the facility				
		مؤقت	دائم	مؤقت	دائم	مؤقت	دائم	مؤقت	دائم	مؤقت	دائم	مؤقت	دائم	مؤقت	دائم	مؤقت	دائم			
Temporary	permanent	Temporary	permanent	Temporary	permanent	Temporary	permanent	Temporary	permanent	Temporary	permanent	Temporary	permanent	Temporary	permanent	With pay	Without pay	المحافظات		
Kafr El Sheikh	m	-	-	-	-	-	2	-	2	-	-	-	16	-	1	-	3		ذ	2
	f	-	-	5	1	-	-	-	-	-	-	-	8	-	-	-	-	ا		
	t	-	-	5	1	-	2	-	2	-	-	-	24	-	1	-	3	ج		
Gharbia	m	3	-	-	2	3	9	-	-	1	-	35	57	7	8	1	10	ذ	14	الغربية
	f	2	-	2	25	-	-	-	-	-	3	11	11	2	2	-	-	ا		
	t	5	-	2	27	3	9	-	-	1	3	46	68	9	10	1	10	ج		
Menoufia	m	-	-	-	5	-	2	2	-	-	-	29	27	2	5	-	7	ذ	11	المنوفية
	f	-	-	-	4	2	-	-	-	-	-	3	15	-	-	-	2	ا		
	t	-	-	-	9	2	2	2	-	-	-	32	42	2	5	-	9	ج		
Behera	m	-	6	-	23	-	20	-	2	-	-	25	39	1	9	1	5	ذ	12	البحيرة
	f	-	-	1	20	-	-	-	-	-	-	12	12	-	1	-	2	ا		
	t	-	6	1	43	-	20	-	2	-	-	37	51	1	10	1	7	ج		
Ismailia	m	-	-	-	-	-	2	-	1	-	-	7	6	-	5	-	2	ذ	4	الاسماعيلية
	f	3	-	2	8	-	1	-	-	-	-	2	4	-	1	-	-	ا		
	t	3	-	2	8	-	3	-	1	-	-	9	10	-	6	-	2	ج		
Giza	m	-	9	6	27	13	27	-	3	-	3	185	280	4	54	1	74	ذ	61	الجيزة
	f	-	13	65	143	3	18	1	2	-	1	58	63	2	9	-	10	ا		
	t	-	22	71	170	16	45	1	5	-	4	243	343	6	63	1	84	ج		
Beni Suef	m	3	2	3	8	-	9	-	-	-	-	50	10	2	8	-	-	ذ	7	بنى سويف
	f	-	-	-	8	-	1	-	-	-	-	22	6	-	-	-	-	ا		
	t	3	2	3	16	-	10	-	-	-	-	72	16	2	8	-	-	ج		
Fayoum	m	-	-	-	5	-	-	-	-	-	-	3	16	-	2	-	4	ذ	4	الفيوم
	f	-	-	3	6	-	1	-	1	-	1	-	7	-	-	-	3	ا		
	t	-	-	3	11	-	1	-	1	-	1	3	23	-	2	-	7	ج		
Menia	m	-	-	-	4	-	-	-	-	-	-	11	7	1	2	-	11	ذ	5	المنيا
	f	-	-	2	4	1	-	-	-	-	-	3	1	-	1	-	3	ا		
	t	-	-	2	8	1	-	-	-	-	-	14	8	1	3	-	14	ج		

con.table No. 39-Number of permanent and temporary workers in treatment facilities that do not have an internal clinic for the private sector according to type and occupation
In the governorates in 2018

تابع جدول رقم ٣٩ - عدد العاملين الدائمين والمؤقتين بالمنشآت العلاجية التي ليس بها عيادة داخلية للقطاع الخاص طبقاً للنوع والمهنة بالمحافظات عام ٢٠١٨

Occupation	Type	مولدات ومساعدات مولدات		هيئة تمريض (2)		فنيون ومساعدون فنيون		مشرفون اجتماعيون		صيادلة		الأطباء (1)		مديرون		أصحاب المنشأة العاملين بها		النوع	عدد المنشآت	المهنة
		Generators and generators		Nursing Authority		Technicians and Assistants		Moderators		Pharmacists		the doctors		mangers		Owners of the facility				
		مؤقت	دائم	مؤقت	دائم	مؤقت	دائم	مؤقت	دائم	مؤقت	دائم	مؤقت	دائم	مؤقت	دائم	مؤقت	دائم			
Temporary	permanent	Temporary	permanent	Temporary	permanent	Temporary	permanent	Temporary	permanent	Temporary	permanent	Temporary	permanent	Temporary	permanent	With pay	Without pay	المحافظات		
Assuit	m	-	1	-	3	-	6	-	-	-	-	43	33	2	5	-	2		ذ	12
	f	-	1	4	3	-	4	1	-	-	-	13	29	-	1	-	1	ا		
	t	-	2	4	6	-	10	1	-	-	-	56	62	2	6	-	3	ج		
Sohag	m	-	-	2	7	-	1	-	-	-	-	5	29	1	6	-	-	ذ	8	سوهاج
	f	-	-	-	2	-	-	-	-	-	-	-	3	-	-	-	-	ا		
Qena	t	-	-	2	9	-	1	-	-	-	-	5	32	1	6	-	-	ج		
	m	-	2	-	1	-	-	-	-	-	-	5	8	-	3	-	-	ذ	5	
Aswan	f	-	-	1	2	-	-	-	1	-	1	-	2	-	-	-	-	ا		
	t	-	2	1	3	-	-	-	1	-	1	5	10	-	3	-	-	ج		
Luxur	m	1	-	-	5	-	3	-	1	-	-	18	17	-	4	-	4	ذ	9	اسوان
	f	3	-	4	10	-	-	-	1	-	-	4	8	-	6	1	1	ا		
Red Sea	t	4	-	4	15	-	3	-	2	-	-	22	25	-	10	1	5	ج		
	m	-	4	-	4	-	-	-	-	-	-	7	7	-	3	-	1	ذ	4	
El Wadi ElGidid	f	-	2	-	-	-	-	-	-	-	-	3	1	-	1	-	-	ا		
	t	-	6	-	4	-	-	-	-	-	-	10	8	-	4	-	1	ج		
Matrouh	m	-	-	2	-	-	-	-	-	-	-	-	-	-	1	-	-	ذ	1	مطروح
	f	-	-	-	-	-	-	-	-	-	-	-	1	-	-	-	-	ا		
North Sinai	t	-	1	-	3	-	-	-	-	-	2	-	4	-	1	-	-	ج		
	m	-	-	-	3	-	1	-	-	-	-	2	1	1	1	-	2	ذ	4	
	f	-	-	1	1	-	-	-	-	-	-	1	-	-	1	-	1	ا		
	t	-	-	1	4	-	1	-	-	-	-	3	1	1	2	-	3	ج		

con.Table No. 39_ Number of permanent and temporary workers in treatment facilities that do not have an internal clinic for the private sector according to type and occupation In the governorates in 2018

تابع جدول رقم ٣٩- عدد العاملين الدائمين والمؤقتين بالمنشآت العلاجية التي ليس بها عيادة داخلية بالقطاع الخاص طبقا للنوع والمهنة بالمحافظات عام ٢٠١٨

Occupation governates	Type	الإجمالي Total		مشتغلون آخرون (3) Other workers				إداريون ومعاونون وكتبة Administrators, assistants and clerks		النوع	عدد المنشآت العلاجية Number of treatment	المهنة المحافظات
		موقت Temporary	دائم permanent	بأجر With pay		بدون أجر Without pay		موقت Temporary	دائم permanent			
				موقت Temporary	دائم permanent	موقت Temporary	دائم permanent					
Total	m	1643	3675	64	207	18	218	68	399	ذ	448	الإجمالي
	f	1042	2567	85	308	14	65	67	397	أ		
	t	2685	6242	149	515	32	283	135	796	ج		
Cairo	m	875	1437	23	94	3	63	24	186	ذ	176	القاهرة
	f	523	973	37	103	4	19	13	113	أ		
	t	1398	2410	60	197	7	82	37	299	ج		
Alexandria	m	83	546	8	33	6	64	5	39	ذ	59	الاسكندرية
	f	102	522	4	50	3	17	12	104	أ		
	t	185	1068	12	83	9	81	17	143	ج		
port_said	m	14	14	-	1	-	-	2	1	ذ	3	بورسعيد
	f	14	10	-	1	-	-	-	3	أ		
	t	28	24	-	2	-	-	2	4	ج		
Suez	m	9	28	-	2	-	-	-	1	ذ	6	السويس
	f	10	21	-	3	-	-	-	2	أ		
	t	19	49	-	5	-	-	-	3	ج		
Damietta	m	16	9	-	-	-	-	-	2	ذ	1	دمياط
	f	4	7	-	-	-	-	-	2	أ		
	t	20	16	-	-	-	-	-	4	ج		

con.Table No. 39_ Number of permanent and temporary workers in treatment facilities that do not have an internal clinic for the private sector according to type and occupation In the governorates in 2018

تابع جدول رقم ٣٩- عدد العاملين الدائمين والمؤقتين بالمنشآت العلاجية التي ليس بها عيادة داخلية بالقطاع الخاص طبقا للنوع والمهنة بالمحافظات عام ٢٠١٨

Occupation	Type	الإجمالي Total		(3) مشغولون آخرون Other workers				إداريون ومعاونون وكتبة Administrators, assistants and clerks		النوع	عدد المنشآت العلاجية Number of treatment	المهنة المحافظات
				بأجر With pay		بدون أجر Without pay						
		موقت Temporary	دائم permanen	موقت Temporary	دائم permanen	موقت Temporary	دائم permanen	موقت Temporary	دائم permanent			
		governates										
Dakahlia	m	28	37	-	-	-	6	2	2	ذ	7	الدقهلية
	f	22	23	5	1	-	1	1	2	أ		
	t	50	60	5	1	-	7	3	4	ج		
Sharkia	m	55	143	10	9	2	5	2	35	ذ	16	الشرقية
	f	25	75	9	16	-	-	-	7	أ		
	t	80	218	19	25	2	5	2	42	ج		
Kalyoubia	m	17	184	1	6	-	15	1	11	ذ	14	القليوبية
	f	11	118	1	-	-	12	-	8	أ		
	t	28	302	2	6	-	27	1	19	ج		
Kafr El Sheikh	m	-	29	-	3	-	-	-	2	ذ	2	كفر الشيخ
	f	5	13	-	4	-	-	-	-	أ		
	t	5	42	-	7	-	-	-	2	ج		
Gharbia	m	49	105	-	3	-	12	-	3	ذ	14	الغربية
	f	17	66	-	9	-	9	-	7	أ		
	t	66	171	-	12	-	21	-	10	ج		
Menoufia	m	43	61	4	2	-	7	6	6	ذ	11	المنوفية
	f	11	37	3	11	-	1	3	4	أ		
	t	54	98	7	13	-	8	9	10	ج		

con.Table No. 39_ Number of permanent and temporary workers in treatment facilities that do not have an internal clinic for the private sector according to type and occupation In the governorates in 2018

تابع جدول رقم ٣٩- عدد العاملين الدائمين والمؤقتين بالمنشآت العلاجية التي ليس بها عيادة داخلية بالقطاع الخاص طبقا للنوع والمهنة بالمحافظات عام ٢٠١٨

Occupation	Type	الإجمالي Total		(3) مشغولون آخرون Other workers				إداريون ومعاونون وكتبية Administrators, assistants and clerks		النوع	عدد المنشآت العلاجية Number of treatment	المهنة المحافظات
				بأجر With pay		بدون أجر Without pay		مؤقت Temporary	دائم permanent			
		مؤقت Temporary	دائم permanen	مؤقت Temporary	دائم permanen	مؤقت Temporary	دائم permanent					
		governates										
Behera	m	30	122	-	3	-	-	4	14	ذ	12	البحيرة
	f	14	47	-	9	-	-	1	3	أ		
	t	44	169	-	12	-	-	5	17	ج		
Ismailia	m	7	29	-	9	-	-	-	4	ذ	4	الاسماعيلية
	f	9	38	-	21	-	-	2	3	أ		
	t	16	67	-	30	-	-	2	7	ج		
Giza	m	240	566	9	14	7	8	16	66	ذ	61	الجيزة
	f	186	401	21	51	7	4	29	87	أ		
	t	426	967	30	65	14	12	45	153	ج		
Beni Suef	m	58	42	-	3	-	-	-	2	ذ	7	بنى سويف
	f	22	34	-	3	-	-	-	16	أ		
	t	80	76	-	6	-	-	-	18	ج		
Fayoum	m	3	28	-	1	-	-	-	-	ذ	4	الفيوم
	f	3	32	-	6	-	-	-	7	أ		
	t	6	60	-	7	-	-	-	7	ج		
Menia	m	13	37	1	3	-	6	-	4	ذ	5	المنيا
	f	6	14	-	2	-	-	-	3	أ		
	t	19	51	1	5	-	6	-	7	ج		

con.Table No. 39_ Number of permanent and temporary workers in treatment facilities that do not have an internal clinic for the private sector according to type and occupation In the governorates in 2018

تابع جدول رقم ٣٩- عدد العاملين الدائمين والمؤقتين بالمنشآت العلاجية التي ليس بها عيادة داخلية بالقطاع الخاص طبقا للنوع والمهنة بالمحافظات عام ٢٠١٨

Occupation	Type	الإجمالي Total		(3) مشغولون آخرون Other workers				إداريون ومعاونون وكتبة Administrators, assistants and clerks		النوع	عدد المنشآت العلاجية Number of treatment	المهنة المحافظات
				بأجر With pay		بدون أجر Without pay						
		موقت Temporary	دائم permanen	موقت Temporary	دائم permanen	موقت Temporary	دائم permanen	موقت Temporary	دائم permanent			
		governates										
Assuit	m	47	57	-	6	-	1	2	-	ذ	12	أسيوط
	f	24	55	3	9	-	-	3	7	أ		
	t	71	112	3	15	-	1	5	7	ج		
Sohag	m	9	56	1	10	-	-	-	3	ذ	8	سوهاج
	f	2	7	-	2	-	-	2	-	أ		
	t	11	63	1	12	-	-	2	3	ج		
Qena	m	5	45	-	-	-	30	-	1	ذ	5	قنا
	f	1	9	-	1	-	2	-	-	أ		
	t	6	54	-	1	-	32	-	1	ج		
Aswan	m	21	44	2	2	-	-	-	8	ذ	9	اسوان
	f	12	43	1	1	-	-	-	15	أ		
	t	33	87	3	3	-	-	-	23	ج		
Luxur	m	7	27	-	1	-	1	-	6	ذ	4	الأقصر
	f	3	8	-	2	-	-	-	2	أ		
	t	10	35	-	3	-	1	-	8	ج		
Red Sea	m	10	1	5	-	-	-	3	-	ذ	1	البحر الأحمر
	f	12	-	-	-	-	-	-	-	أ		
	t	22	1	5	-	-	-	3	-	ج		

con.Table No. 39_ Number of permanent and temporary workers in treatment facilities that do not have an internal clinic for the private sector according to type and occupation In the governorates in 2018

تابع جدول رقم ٣٩- عدد العاملين الدائمين والمؤقتين بالمنشآت العلاجية التي ليس بها عيادة داخلية بالقطاع الخاص طبقا للنوع والمهنة بالمحافظات عام ٢٠١٨

Occupation	Type	الإجمالي		مشتغلون آخرون (3) Other workers				إداريون ومعاونون وكتبة Administrators, assistants and clerks		النوع	عدد المنشآت العلاجية Number of treatment	المهنة المحافظات
		Total		بأجر With pay		بدون أجر Without pay		مؤقت	دائم			
		مؤقت Temporary	دائم permanen	مؤقت Temporary	دائم permanen	مؤقت Temporary	دائم permanen					
El Wadi ElGidid	m	-	14	-	2	-	-	-	2	ذ	2	الوادي الجديد
	f	-	4	-	1	-	-	-	-	أ		
	t	-	18	-	3	-	-	-	2	ج		
Matrouh	m	-	6	-	-	-	-	-	1	ذ	1	مطروح
	f	-	3	-	-	-	-	-	-	أ		
	t	-	9	-	-	-	-	-	1	ج		
North Sinai	m	4	8	-	-	-	-	1	-	ذ	4	شمال سيناء
	f	4	7	1	2	-	-	1	2	أ		
	t	8	15	1	2	-	-	2	2	ج		

(1) بما فيهم الإداريون من الأطباء الأخصائيين والممارسين العموميين ولا تشمل أطباء الإمتياز

(1) Including administrators of specialist doctors and general practitioners, and not including interns

(2) تشمل كافة العاملين في التمريض (حكيمات - رئيس ممرضين - رئيسة ممرضات - ممرضون - ممرضات - مساعده ممرضين - مساعدهات ممرضات - زائرات صحيات)

(2) All nursing staff (Hakimat Chief Nurses Nurse Nurses Nurse Nurses Health Visitor Assistants

(3) تشمل عمال وعاملات النظافة والتمورجية

(3) Including workers and sanitation workers

TABLE40- Number of permanent and temporary workers in treatment facilities that do not have an internal clinic in the private sector of the type and profession and type of establishment in 2018

Occupation	Facility type	مولدات ومساعدات مولدات Generators and generators		هيئة تمريض (2) Nursing Authority		فنيون ومساعدون فنيون Technicians and Assistants		مشرفون اجتماعيون Moderators		صيادلة Pharmacists		الأطباء (1) the doctors		مديرون mangers		أصحاب المنشأة العاملين بها Owners of the facility		النوع	عدد المنشآت Number of treatment facilities	المهنة التخصص
		مؤقت Temporary	دائم permanent	مؤقت Temporary	دائم permanent	مؤقت Temporary	دائم permanent	مؤقت Temporary	دائم permanent	مؤقت Temporary	دائم permanent	مؤقت Temporary	دائم permanent	مؤقت Temporary	دائم permanent	مؤقت Temporary	دائم permanent			
total	m	14	44	72	257	44	200	3	42	2	13	1232	1688	126	322	20	265	ذ	448	الإجمالي
	f	15	50	293	991	24	69	2	17	7	12	509	541	26	65	3	49	ا		
	t	29	94	365	1248	68	269	5	59	9	25	1741	2229	152	387	23	314	ج		
Obstetrics & Gynecolog	m	-	6	-	4	-	1	-	1	-	-	6	26	-	10	-	14	ذ	24	أمراض نساء وولادة
	f	6	1	21	31	-	7	-	-	-	-	2	12	-	2	-	9	ا		
	t	6	7	21	35	-	8	-	1	-	-	8	38	-	12	-	23	ج		
Child care	m	-	-	-	5	-	-	-	-	-	-	3	15	-	3	1	12	ذ	8	رعاية طفل
	f	-	-	-	7	-	-	-	-	-	-	-	1	-	-	1	2	ا		
	t	-	-	-	12	-	-	-	-	-	-	3	16	-	3	2	14	ج		
Extinct	m	-	-	1	17	-	12	-	1	-	-	112	25	-	15	-	4	ذ	12	رمد
	f	-	-	2	32	-	5	-	1	-	1	51	9	-	9	-	2	ا		
	t	-	-	3	49	-	17	-	2	-	1	163	34	-	24	-	6	ج		
Leather and genital	m	-	-	-	2	-	2	-	-	-	-	-	3	-	1	-	-	ذ	1	جلدية وتناسلية
	f	-	-	-	-	-	-	-	-	-	-	-	-	-	-	-	-	ا		
	t	-	-	-	2	-	2	-	-	-	-	-	3	-	1	-	-	ج		
Released	m	-	4	-	-	-	-	-	-	-	-	-	13	-	1	-	-	ذ	1	صدر
	f	-	2	-	2	-	-	-	-	-	-	-	1	-	-	-	-	ا		
	t	-	6	-	2	-	-	-	-	-	-	-	14	-	1	-	-	ج		
Psychological and nervous	m	-	-	-	-	-	-	-	-	-	-	-	1	-	-	-	-	ذ	1	نفسية وعصبية
	f	-	-	-	1	-	-	-	-	-	-	-	-	-	-	-	-	ا		
	t	-	-	-	1	-	-	-	-	-	-	-	1	-	-	-	-	ج		

CON.TABLE40- Number of permanent and temporary workers in treatment facilities that do not have an internal clinic in the private sector of the type and profession and type of establishment in 2018

تابع جدول رقم ٤٠- عدد العاملين الدائمين والمؤقتين بالمنشآت العلاجية التي ليس بها عيادة داخلية بالقطاع الخاص طبقاً للنوع والمهنة ونوع المنشأة عام ٢٠١٨

Occupation	Facility type	مولدات ومساعدات مولدات		هيئة تمريض (2)		فنيون ومساعدون فنيون		مشرفون اجتماعيون		صيادلة		الأطباء (1)		مديرون		أصحاب المنشأة العاملين بها		النوع	عدد المنشآت	المهنة	
		Generators and generators		Nursing Authority		Technicians and Assistants		Moderators		Pharmacists		the doctors		mangers		Owners of the facility					Number of treatment facilities
		مؤقت	دائم	مؤقت	دائم	مؤقت	دائم	مؤقت	دائم	مؤقت	دائم	مؤقت	دائم	مؤقت	دائم	مؤقت	دائم				
Temporary	permanent	Temporary	permanent	Temporary	permanent	Temporary	permanent	Temporary	permanent	Temporary	permanent	Temporary	permanent	Temporary	permanent	With pay	Without pay				
Clinics and clinics	m	14	34	68	229	44	185	3	40	2	13	1096	1605	125	292	19	235	ذ	400	عيادات ومستوصفات	
	f	9	47	270	918	24	57	2	16	7	11	451	518	26	54	2	36	ا			
	t	23	81	338	1147	68	242	5	56	9	24	1547	2123	151	346	21	271	ج			
Other	m	-	-	3	-	-	-	-	-	-	-	15	-	1	-	-	-	ذ	1	أخرى	
	f	-	-	-	-	-	-	-	-	-	-	5	-	-	-	-	-	ا			
	t	-	-	3	-	-	-	-	-	-	-	20	-	1	-	-	-	ج			

CON.TABLENO-40 Number of permanent and temporary workers in treatment facilities that do not have an internal clinic in the private sector according to type and occupation in the private sector in 2018

تابع جدول رقم ٤٠ - عدد العاملين الدائمين والمؤقتين بالمنشآت العلاجية التي ليس بها عيادة داخلية بالقطاع الخاص طبقاً للنوع والمهنة بالقطاع الخاص عام ٢٠١٨

Specialization	Occupation	الإجمالي العام		(3) مشغولون آخرون Other workers				إداريون ومعاونون وكتبة Administrators, assistants and clerks		النوع	عدد المنشآت العلاجية Number of treatment	المهنة التخصص
		Total		بأجر With pay		بدون أجر Without pay		مؤقت	دائم			
		مؤقت Temporary	دائم permanent	مؤقت Temporary	دائم permanen	مؤقت Temporary	دائم permanent					
total	m	1643	3675	64	207	18	218	68	399	ذ	448	الإجمالي
	f	1042	2567	85	308	14	65	67	397	أ		
	t	2685	6242	149	515	32	283	135	796	ج		
Obstetrics & Gynecology	m	8	84	2	4	-	3	-	15	ذ	24	أمراض نساء وولادة
	f	33	97	1	10	-	8	3	17	أ		
	t	41	181	3	14	-	11	3	32	ج		
Child care	m	3	49	-	2	-	6	-	5	ذ	8	رعاية طفل
	f	1	22	1	5	-	-	-	6	أ		
	t	4	71	1	7	-	6	-	11	ج		
Extinct	m	113	157	-	26	-	16	-	41	ذ	12	رمد
	f	54	85	-	11	-	4	1	11	أ		
	t	167	242	-	37	-	20	1	52	ج		
Leather and genital	m	-	12	-	-	-	-	-	4	ذ	1	جلدية وتناسلية
	f	-	-	-	-	-	-	-	-	أ		
	t	-	12	-	-	-	-	-	4	ج		
Released	m	-	21	-	3	-	-	-	-	ذ	1	صدر
	f	-	5	-	-	-	-	-	-	أ		
	t	-	26	-	3	-	-	-	-	ج		
Psychological and nervous	m	-	1	-	-	-	-	-	-	ذ	1	نفسية وعصبية
	f	-	1	-	-	-	-	-	-	أ		
	t	-	2	-	-	-	-	-	-	ج		

CON.TABLE-40 Number of permanent and temporary workers in treatment facilities that do not have an internal clinic in the private sector according to type and occupation in the private sector in

تابع جدول رقم ٤٠ - عدد العاملين الدائمين والمؤقتين بالمنشآت العلاجية التي ليس بها عيادة داخلية بالقطاع الخاص طبقا للنوع والمهنة بالقطاع الخاص عام ٢٠١٨

Occupation	Type	الإجمالي		(3) مشغولون آخرون Other workers				إداريون ومعاونون وكتبة Administrators, assistants and clerks		النوع	عدد المنشآت العلاجية Number of treatment	المهنة التخصص
		Total		بأجر With pay		بدون أجر Without pay		مؤقت	دائم			
		مؤقت Temporary	دائم permanent	مؤقت Temporary	دائم permanen	مؤقت Temporary	دائم permanent					
Clinics and clinics	m	1500	3351	62	172	18	193	68	334	ذ	400	عيادات ومستوصفات
	f	949	2357	83	282	14	53	63	363	أ		
	t	2449	5708	145	454	32	246	131	697	ج		
Other	m	19	-	-	-	-	-	-	-	ذ	1	أخرى
	f	5	-	-	-	-	-	-	-	أ		
	t	24	-	-	-	-	-	-	-	ج		

(1) بما فيهم الإداريون من الأطباء الأخصائيين والممارسين العموميين ولا تشمل أطباء الإمتياز

(1) Including administrators of specialist doctors and general practitioners, and not including interns

(2) تشمل كافة العاملين في التمريض (حكيمات - رئيس ممرضين - رئيسة ممرضات - ممرضون - ممرضات - مساعدو ممرضين - مساعدات ممرضات - زائرات صحيات)

(2) All nursing staff (Hakimat Chief Nurses Nurse Nurses Nurse Nurses Nurses Health Visitor Assistants

(3) تشمل عمال وعاملات النظافة والتمورجية

(3) Including workers and sanitation workers

TABLE NO.41-Number of Consultant Doctors and Specialists in Treatment Facilities with No Internal Clinic in the Private Sector by Type and Specialization in the Governorates in 2018

جدول رقم ٤١ - عدد الأطباء الإستشاريين والأخصائيين بالمنشآت العلاجية التي ليس بها عيادة داخلية
بالقطاع الخاص طبقاً للنوع والتخصص بالمحافظات عام ٢٠١٨

Occupation	Type	طبيب عيون		طبيب عظام		طبيب أسنان		طبيب نساء وولادة		طبيب الأطفال		طبيب أنف وأذن وحنجرة		طبيب جلدية وتناسلية		طبيب أمراض صدرية		طبيب أمراض باطنية عامة		النوع	عدد المنشآت العلاجية Number of treatment facilities	التخصص
		Ophthalmologist		Orthopedic doctor		dentist		Obstetrics and Gynecology		Pediatrician		Doctor Ear, Nose		Leather and genital doctor		Chest diseases doctor		General diseases doctor intimal				
		أخصائي specialist	إستشاري consultative	أخصائي specialist	إستشاري consultative	أخصائي specialist	إستشاري consultative	أخصائي specialist	إستشاري consultative	أخصائي specialist	إستشاري consultative	أخصائي specialist	إستشاري consultative	أخصائي specialist	إستشاري consultative	أخصائي specialist	إستشاري consultative	أخصائي specialist	إستشاري consultative			
governates																						المحافظات
total	m	159	227	150	140	257	161	76	83	136	98	123	109	83	111	40	66	287	282	ذ	448	الإجمالي
	f	75	63	14	7	100	59	127	108	60	58	17	18	52	40	7	11	63	54	أ		
	t	234	290	164	147	357	220	203	191	196	156	140	127	135	151	47	77	350	336	ج		
Cairo	m	64	167	54	63	86	74	30	36	60	59	39	50	40	53	18	32	107	151	ذ	176	القاهرة
	f	37	55	10	5	33	32	31	55	21	41	8	14	14	25	6	7	35	38	أ		
	t	101	222	64	68	119	106	61	91	81	100	47	64	54	78	24	39	142	189	ج		
Alexandria	m	16	16	13	18	46	22	5	5	12	10	16	17	9	12	9	5	38	39	ذ	59	الاسكندرية
	f	3	4	1	-	19	5	19	19	10	3	1	1	8	7	1	1	10	4	أ		
	t	19	20	14	18	65	27	24	24	22	13	17	18	17	19	10	6	48	43	ج		
portsaid	m	1	-	-	1	1	1	1	-	2	-	2	1	1	-	-	-	3	-	ذ	3	بورسعيد
	f	1	-	-	-	1	-	1	-	-	-	1	-	3	-	-	-	-	-	أ		
	t	2	-	-	1	2	1	2	-	2	-	3	1	4	-	-	-	3	-	ج		
Suez	m	1	-	3	-	4	-	-	-	-	-	2	-	4	-	3	-	8	-	ذ	6	السويس
	f	1	-	-	-	3	-	7	-	3	-	-	-	-	-	-	-	-	-	أ		
	t	2	-	3	-	7	-	7	-	3	-	2	-	4	-	3	-	8	-	ج		
Damietta	m	-	-	2	-	-	-	-	-	2	-	3	-	-	-	-	-	-	-	ذ	1	دمياط
	f	-	-	-	-	-	-	3	-	1	-	-	-	-	-	-	-	-	-	أ		
	t	-	-	2	-	-	-	3	-	3	-	3	-	-	-	-	-	-	-	ج		
Dakahlia	m	3	2	1	1	6	2	2	2	1	-	2	1	2	-	-	-	3	2	ذ	7	الدقهلية
	f	3	-	-	-	3	-	1	-	1	-	1	-	-	-	-	-	-	-	أ		
	t	6	2	1	1	9	2	3	2	2	-	3	1	2	-	-	-	3	2	ج		
Sharkia	m	3	1	6	-	9	-	10	4	11	4	3	-	3	2	1	-	14	3	ذ	16	الشرقية
	f	3	-	1	-	2	3	7	-	2	-	-	-	1	-	-	-	2	1	أ		
	t	6	1	7	-	11	3	17	4	13	4	3	-	4	2	1	-	16	4	ج		
Kalvoubia	m	1	12	2	13	6	14	2	5	1	6	1	11	1	13	-	1	7	12	ذ	14	القليوبية
	f	-	1	-	-	3	3	2	5	1	1	-	-	1	-	-	1	-	3	أ		
	t	1	13	2	13	9	17	4	10	2	7	1	11	2	13	-	2	7	15	ج		

CON.TABLE NO.41-Number of Consultant Doctors and Specialists in Treatment Facilities with No Internal Clinic in the Private Sector by Type and Specialization in the Governorates in 2018

تابع جدول رقم ٤١- عدد الأطباء الإستشاريين والأخصائيين بالمنشآت العلاجية التي ليس بها عيادة داخلية بالقطاع الخاص طبقاً للنوع والتخصص بالمحافظات عام ٢٠١٨

Occupation	Type	طبيب عيون		طبيب عظام		طبيب أسنان		طبيب نساء وولادة		طبيب الأطفال		طبيب أنف وأذن وحنجرة		طبيب جلدية وتناسلية		طبيب أمراض صدرية		طبيب أمراض باطنة عامة		النوع	عدد المنشآت العلاجية	التخصص
		Ophthalmologist		Orthopedic doctor		dentist		Obstetrics and Gynecology		Pediatrician		Doctor Ear, Nose		Leather and genital doctor		Chest diseases doctor		General diseases doctor intimal				
		أخصائي	إستشارى	أخصائي	إستشارى	أخصائي	إستشارى	أخصائي	إستشارى	أخصائي	إستشارى	أخصائي	إستشارى	أخصائي	إستشارى	أخصائي	إستشارى	أخصائي	إستشارى			
governates		specialist	consultative	specialist	consultative	specialist	consultative	specialist	consultative	specialist	consultative	specialist	consultative	specialist	consultative	specialist	consultative	specialist	consultative		المحافظات	
Kafir El Sheikh	m	-	-	1	-	2	2	1	1	1	-	3	-	1	-	-	-	1	2	ذ	2	كفر الشيخ
	f	1	-	-	-	1	-	3	-	-	1	-	-	-	-	-	-	-	-	أ		
	t	1	-	1	-	3	2	4	1	1	1	3	-	1	-	-	-	1	2	ج		
Gharbia	m	6	1	9	7	5	5	1	4	-	-	8	-	5	6	3	4	11	13	ذ	14	الغربية
	f	1	-	-	-	1	1	4	1	2	1	-	1	2	1	-	1	2	1	أ		
	t	7	1	9	7	6	6	5	5	2	1	8	1	7	7	3	5	13	14	ج		
Menoufia	m	4	-	6	1	9	-	1	1	3	1	7	3	4	-	-	-	9	4	ذ	11	المنوفية
	f	2	-	-	-	3	1	2	1	3	-	-	1	3	1	-	-	-	-	أ		
	t	6	-	6	1	12	1	3	2	6	1	7	4	7	1	-	-	9	4	ج		
Behera	m	4	1	6	4	4	3	2	4	2	2	2	2	2	2	-	2	7	5	ذ	12	البحيرة
	f	1	-	1	-	5	-	4	1	3	3	-	-	3	-	-	-	1	2	أ		
	t	5	1	7	4	9	3	6	5	5	5	2	2	5	2	-	2	8	7	ج		
Ismailia	m	-	1	-	-	1	2	2	1	2	-	-	-	-	-	-	-	-	1	ذ	4	الاسماعيلية
	f	-	1	-	-	-	1	1	1	-	-	1	-	-	-	-	-	-	-	أ		
	t	-	2	-	-	1	3	3	2	2	-	1	-	-	-	-	-	-	1	ج		
Giza	m	32	19	21	26	31	26	13	15	18	12	17	18	7	21	1	20	36	39	ذ	61	الجيزة
	f	12	1	-	2	11	10	18	18	4	8	-	-	6	5	-	1	3	3	أ		
	t	44	20	21	28	42	36	31	33	22	20	17	18	13	26	1	21	39	42	ج		
Beni Suef	m	4	-	12	2	7	3	-	-	7	-	6	-	-	-	-	2	10	-	ذ	7	بنى سويف
	f	6	-	-	-	4	-	7	-	1	-	-	-	1	-	-	-	5	-	أ		
	t	10	-	12	2	11	3	7	-	8	-	6	-	1	-	-	2	15	-	ج		
Fayoum	m	2	1	-	-	6	1	1	1	-	2	-	1	-	-	-	-	2	1	ذ	4	الفيوم
	f	-	-	-	-	2	2	-	-	-	-	-	-	-	-	-	-	-	-	أ		
	t	2	1	-	-	8	3	1	1	-	2	-	1	-	-	-	-	2	1	ج		

CON.TABLE NO.41-Number of Consultant Doctors and Specialists in Treatment Facilities with No Internal Clinic in the Private Sector by Type and Specialization in the Governorates in 2018

تابع جدول رقم ٤١- عدد الأطباء الإستشاريين والأخصائيين بالمنشآت العلاجية التي ليس بها عيادة داخلية بالقطاع الخاص طبقاً للنوع والتخصص بالمحافظات عام ٢٠١٨

Occupation	Type	طبيب عيون		طبيب عظام		طبيب أسنان		طبيب نساء وولادة		طبيب الأطفال		طبيب أنف وأذن وحنجرة		طبيب جلدية وتناسلية		طبيب أمراض صدرية		طبيب أمراض باطنية عامة		النوع	عدد المنشآت العلاجية	التخصص
		Ophthalmologist		Orthopedic doctor		dentist		Obstetrics and Gynecology		Pediatrician		Doctor Ear, Nose		Leather and genital doctor		Chest diseases doctor		General diseases doctor intimal				
		أخصائي	إستشارى	أخصائي	إستشارى	أخصائي	إستشارى	أخصائي	إستشارى	أخصائي	إستشارى	أخصائي	إستشارى	أخصائي	إستشارى	أخصائي	إستشارى	أخصائي	إستشارى			
governates		specialist	consultative	specialist	consultative	specialist	consultative	specialist	consultative	specialist	consultative	specialist	consultative	specialist	consultative	specialist	consultative	specialist	consultative		Number of treatment facilities	المحافظات
Menia	m	-	1	1	-	2	-	1	-	6	-	1	-	1	-	2	-	1	3	ذ	5	المنيا
	f	1	-	-	-	-	-	2	-	-	-	-	1	-	-	-	-	-	-	أ		
	t	1	1	1	-	2	-	3	-	6	-	1	1	1	-	2	-	1	3	ج		
Assuit	m	12	2	6	2	14	1	1	1	1	-	1	2	1	-	3	-	7	4	ذ	12	أسيوط
	f	2	-	-	-	4	1	8	1	5	-	4	-	5	-	-	-	1	2	أ		
	t	14	2	6	2	18	2	9	2	6	-	5	2	6	-	3	-	8	6	ج		
Sohag	m	3	-	3	1	8	-	-	-	4	-	3	-	1	-	-	-	10	-	ذ	8	سوهاج
	f	-	-	-	-	-	-	2	-	1	-	-	-	-	-	-	-	-	-	أ		
	t	3	-	3	1	8	-	2	-	5	-	3	-	1	-	-	-	10	-	ج		
Qena	m	2	1	1	-	2	1	-	-	-	1	2	-	-	-	-	-	-	-	ذ	5	قنا
	f	-	-	-	-	-	-	1	-	-	-	-	-	1	-	-	-	-	-	أ		
	t	2	1	1	-	2	1	1	-	-	1	2	-	1	-	-	-	-	-	ج		
Aswan	m	1	1	3	1	3	2	2	1	1	1	2	2	1	1	-	-	6	3	ذ	9	اسوان
	f	-	-	-	-	2	-	-	5	-	-	-	-	1	1	-	-	1	-	أ		
	t	1	1	3	1	5	2	2	6	1	1	2	2	2	2	-	-	7	3	ج		
Luxur	m	-	1	-	-	2	2	1	1	-	-	2	1	-	1	-	-	1	-	ذ	4	الأقصر
	f	-	1	-	-	-	-	1	-	-	-	-	-	1	-	-	-	1	-	أ		
	t	-	2	-	-	2	2	2	1	-	-	2	1	1	1	-	-	2	-	ج		
Red Sea	m	-	-	-	-	-	-	-	-	-	-	-	-	-	-	-	-	-	-	ذ	1	البحر الأحمر
	f	1	-	1	-	1	-	1	-	2	-	1	-	2	-	-	-	2	-	أ		
	t	1	-	1	-	1	-	1	-	2	-	1	-	2	-	-	-	2	-	ج		
El Wadi ElGidid	m	-	-	-	-	-	-	-	-	-	-	1	-	-	-	-	-	3	-	ذ	2	الوادي الجديد
	f	-	-	-	-	1	-	1	-	-	-	-	-	-	-	-	-	-	-	أ		
	t	-	-	-	-	1	-	1	-	-	-	1	-	-	-	-	-	3	-	ج		

CON.TABLE NO.41-Number of Consultant Doctors and Specialists in Treatment Facilities with No Internal Clinic in the Private Sector by Type and Specialization in the Governorates in 2018

تابع جدول رقم ٤١- عدد الأطباء الإستشاريين والأخصائيين بالمنشآت العلاجية التي ليس بها عيادة داخلية
بالقطاع الخاص طبقاً للنوع والتخصص بالمحافظات عام ٢٠١٨

Occupation	Type	طبيب عيون		طبيب عظام		طبيب أسنان		طبيب نساء وولادة		طبيب الأطفال		طبيب أنف وأذن وحنجرة		طبيب جلدية وتناسلية		طبيب أمراض صدرية		طبيب أمراض باطنة عامة		النوع	عدد المنشآت العلاجية Number of treatment facilities	التخصص	
		Ophthalmologist		Orthopedic doctor		dentist		Obstetrics and Gynecology		Pediatrician		Doctor Ear, Nose		Leather and genital doctor		Chest diseases doctor		General diseases doctor intimal					
		أخصائي specialist	إستشاري consultative	أخصائي specialist	إستشاري consultative	أخصائي specialist	إستشاري consultative	أخصائي specialist	إستشاري consultative	أخصائي specialist	إستشاري consultative	أخصائي specialist	إستشاري consultative	أخصائي specialist	إستشاري consultative	أخصائي specialist	إستشاري consultative	أخصائي specialist	إستشاري consultative				
governates																							المحافظات
Matrouh	m	-	-	-	-	-	-	-	-	2	-	-	-	-	-	-	-	-	2	-	ذ	1	مطروح
	f	-	-	-	-	-	-	1	-	-	-	-	-	-	-	-	-	-	-	-	أ		
	t	-	-	-	-	-	-	1	-	2	-	-	-	-	-	-	-	-	2	-	ج		
North Sinai	m	-	-	-	-	3	-	-	1	-	-	-	-	-	-	-	-	-	1	-	ذ	4	شمال سيناء
	f	-	-	-	-	1	-	-	1	-	-	-	-	-	-	-	-	-	-	-	أ		
	t	-	-	-	-	4	-	-	2	-	-	-	-	-	-	-	-	-	1	-	ج		

TABLENO.41- Number of Consultant Doctors and Specialists in Treatment Facilities with No Internal Clinic in the Private Sector by Type and Specialization in the Governorates in 2018

تابع جدول رقم ٤١- عدد الأطباء الإستشاريين والأخصائيين بالمنشآت العلاجية التي ليس بها عيادة داخلية
بالقطاع الخاص طبقا للنوع والتخصص عام ٢٠١٨

Occupation	type	الجملة total		أخرى others		طبيب تنظيم أسرة Family planning doctor		طبيب علاج طبيعى Doctor Physical Therapy		طبيب نفسية وعصبية Doctor psychological and neurological		طبيب مسالك بولية Urologist		النوع	عدد المنشآت العلاجية Number of treatment facilities	التخصص المحافظات
		أخصائى specialist	إستشارى consultative	أخصائى specialist	إستشارى consultative	أخصائى specialist	إستشارى consultative	أخصائى specialist	إستشارى consultative	أخصائى specialist	إستشارى consultative	أخصائى specialist	إستشارى consultative			
total	m	1548	1507	89	84	5	3	72	49	19	29	52	65	ذ	448	الإجمالى العام
	f	624	468	22	14	13	9	40	18	21	4	13	5	أ		
	t	2172	1975	111	98	18	12	112	67	40	33	65	70	ج		
Cairo	m	567	804	12	40	-	1	34	34	9	13	14	31	ذ	176	القاهرة
	f	242	297	1	9	4	4	14	6	16	4	12	2	أ		
	t	809	1101	13	49	4	5	48	40	25	17	26	33	ج		
Alexandria	m	199	170	9	8	1	1	14	5	1	3	10	9	ذ	59	الاسكندرية
	f	85	53	2	1	4	2	6	4	1	-	-	2	أ		
	t	284	223	11	9	5	3	20	9	2	3	10	11	ج		
portsaid	m	12	3	-	-	-	-	1	-	-	-	-	-	ذ	3	بورسعيد
	f	7	-	-	-	-	-	-	-	-	-	-	-	أ		
	t	19	3	-	-	-	-	1	-	-	-	-	-	ج		
Suez	m	26	-	-	-	-	-	-	-	-	-	1	-	ذ	6	السويس
	f	14	-	-	-	-	-	-	-	-	-	-	-	أ		
	t	40	-	-	-	-	-	-	-	-	-	1	-	ج		
Damietta	m	15	-	7	-	-	-	-	-	-	-	1	-	ذ	1	دمياط
	f	4	-	-	-	-	-	-	-	-	-	-	-	أ		
	t	19	-	7	-	-	-	-	-	-	-	1	-	ج		
Dakahlia	m	24	12	2	-	1	-	1	-	-	1	-	1	ذ	7	الدقهلية
	f	11	-	-	-	-	-	2	-	-	-	-	-	أ		
	t	35	12	2	-	1	-	3	-	-	1	-	1	ج		

CON.TABLE NO.41- Number of Consultant Doctors and Specialists in Treatment Facilities with No Internal Clinic in the Private Sector by Type and Specialization in the Governorates in 2018

تابع جدول رقم ٤١ - عدد الأطباء الإستشاريين والأخصائيين بالمنشآت العلاجية التي ليس بها عيادة داخلية
بالقطاع الخاص طبقا للنوع والتخصص بالمحافظات عام ٢٠١٨

Occupation	type	الجملة total		أخرى others		طبيب تنظيم أسرة Family planning doctor		طبيب علاج طبيعى Doctor Physical Therapy		طبيب نفسية وعصبية Doctor psychological and neurological		طبيب مسالك بولية Urologist		النوع	عدد المنشآت العلاجية Number of treatment facilities	التخصص المحافظات
		أخصائى specialist	إستشارى consultative	أخصائى specialist	إستشارى consultative	أخصائى specialist	إستشارى consultative	أخصائى specialist	إستشارى consultative	أخصائى specialist	إستشارى consultative	أخصائى specialist	إستشارى consultative			
Sharkia	m	69	17	2	2	2	-	4	-	-	-	1	1	ذ	16	الشرقية
	f	25	4	-	-	4	-	2	-	1	-	-	-	أ		
	t	94	21	2	2	6	-	6	-	1	-	1	1	ج		
Kalyoubia	m	21	112	-	13	-	-	-	2	-	1	-	9	ذ	14	القليوبية
	f	8	18	1	-	-	1	-	3	-	-	-	-	أ		
	t	29	130	1	13	-	1	-	5	-	1	-	9	ج		
Kafr El Sheikh	m	11	5	1	-	-	-	-	-	-	-	-	-	ذ	2	كفر الشيخ
	f	7	1	2	-	-	-	-	-	-	-	-	-	أ		
	t	18	6	3	-	-	-	-	-	-	-	-	-	ج		
Gharbia	m	56	46	3	-	-	-	-	-	2	2	3	4	ذ	14	الغربية
	f	15	8	1	-	1	-	1	-	-	-	-	1	أ		
	t	71	54	4	-	1	-	1	-	2	2	3	5	ج		
Menoufia	m	45	11	-	-	-	-	2	-	-	1	-	-	ذ	11	المنوفية
	f	13	5	-	-	-	1	-	-	-	-	-	-	أ		
	t	58	16	-	-	-	1	2	-	-	1	-	-	ج		
Behera	m	34	26	1	-	1	-	-	-	-	-	3	1	ذ	12	البحيرة
	f	22	6	1	-	-	-	2	-	1	-	-	-	أ		
	t	56	32	2	-	1	-	2	-	1	-	3	1	ج		

CON.TABLE NO.41- Number of Consultant Doctors and Specialists in Treatment Facilities with No Internal Clinic in the Private Sector by Type and Specialization in the Governorates in 2018

تابع جدول رقم ٤١ - عدد الأطباء الإستشاريين والأخصائيين بالمنشآت العلاجية التي ليس بها عيادة داخلية
بالقطاع الخاص طبقا للنوع والتخصص بالمحافظات عام ٢٠١٨

Occupation	type	الجملة total		أخرى others		طبيب تنظيم أسرة Family planning doctor		طبيب علاج طبيعى Doctor Physical Therapy		طبيب نفسية وعصبية Doctor psychological and neurological		طبيب مسالك بولية Urologist		النوع	عدد المنشآت العلاجية Number of treatment facilities	التخصص المحافظات
		أخصائى specialist	إستشارى consultative	أخصائى specialist	إستشارى consultative	أخصائى specialist	إستشارى consultative	أخصائى specialist	إستشارى consultative	أخصائى specialist	إستشارى consultative	أخصائى specialist	إستشارى consultative			
Ismailia	m	6	7	1	1	-	-	-	1	-	-	-	-	ذ	4	الاسماعيلية
	f	2	4	-	-	-	-	-	1	-	-	-	-	أ		
	t	8	11	1	1	-	-	-	2	-	-	-	-	ج		
Giza	m	236	236	39	18	-	1	9	6	4	7	8	8	ذ	61	الجيزة
	f	66	57	6	4	-	1	5	4	-	-	1	-	أ		
	t	302	293	45	22	-	2	14	10	4	7	9	8	ج		
Beni Suef	m	52	7	3	-	-	-	1	-	-	-	2	-	ذ	7	بنى سويف
	f	27	-	2	-	-	-	1	-	-	-	-	-	أ		
	t	79	7	5	-	-	-	2	-	-	-	2	-	ج		
Fayoum	m	11	8	-	1	-	-	-	-	-	-	-	-	ذ	4	الفيوم
	f	5	2	-	-	-	-	2	-	1	-	-	-	أ		
	t	16	10	-	1	-	-	2	-	1	-	-	-	ج		
Menia	m	16	4	-	-	-	-	-	-	-	-	1	-	ذ	5	المنيا
	f	3	1	-	-	-	-	-	-	-	-	-	-	أ		
	t	19	5	-	-	-	-	-	-	-	-	1	-	ج		
Assuit	m	64	13	8	-	-	-	1	1	3	-	6	-	ذ	12	أسيوط
	f	38	4	6	-	-	-	2	-	1	-	-	-	أ		
	t	102	17	14	-	-	-	3	1	4	-	6	-	ج		

TABLE NO.42- The number of patients in the treatment facilities that do not have an internal clinic in the private sector according to the type of clinic in the governorates in 2018

جدول رقم ٤٢ - عدد المترددين بالمنشآت العلاجية التي ليس بها عيادة داخلية
بالقطاع الخاص طبقاً لنوع العيادة بالمحافظات عام ٢٠١٨

الأرقام بالمائة

Percent figures

Type of clinic	الإجمالي العام	عيادة أقسام أخرى	عيادة تنظيم أسرة	عيادة علاج طبيعي	نفسية وعصبية	عيادة مسالك بولية	عيادة عيون	عيادة عظام	عيادة أسنان	عيادة نساء وولادة	عيادة أطفال	عيادة أنف وأذن	عيادة جلدية	عيادة صدرية	عيادة باطنة عامة	عدد المنشآت	نوع العيادة
Governorates	total	Other Clinics	Family Planning Clinic	Physical Therapy Clinic	Psychological and nervous	Urology Clinic	Eye clinic	Orthopedic clinic	Dental Clinic	Obstetrics & Gynecology Clinic	Children's Clinic	Clinic of nose and ear	Clinic of skin and reproductive	Chest Clinic	General Internal Clinic	Number of treatment facilities	المحافظات
total	56634	1929	778	11833	334	1260	4289	3046	7108	4059	3932	4517	3249	971	9329	448	الإجمالي العام
Cairo	28336	308	580	10488	188	438	1799	1073	2285	1413	1811	1542	1275	576	4560	176	القاهرة
Alexandria	9774	111	62	549	21	351	1111	677	1367	811	733	1342	666	132	1841	59	الاسكندرية
portsaid	130	-	-	5	-	-	21	8	35	11	12	11	9	-	18	3	بورسعيد
Suez	152	-	-	-	-	5	10	18	29	17	23	14	5	1	30	6	السويس
Damietta	17	1	-	-	-	1	-	1	-	8	3	3	-	-	-	1	دمياط
Dakahlia	260	2	1	32	12	-	25	2	98	23	9	12	5	-	39	7	الدقهلية
Sharkia	650	155	36	30	4	8	19	27	50	73	69	6	19	3	151	16	الشرقية
Kalvoubia	2227	5	37	61	1	160	216	287	336	134	98	210	209	30	443	14	القليوبية
Kafr El Sheikh	285	8	-	-	-	-	4	3	44	16	165	18	4	-	23	2	كفر الشيخ
Gharbia	1338	21	-	8	5	26	166	132	259	125	3	198	234	3	158	14	الغربية
Menoufia	459	24	24	10	3	8	46	29	79	31	28	77	36	-	64	11	المنوفية
Behera	832	16	2	11	3	5	53	129	155	68	137	37	32	31	153	12	البحيرة
Ismailia	68	-	1	8	-	-	15	2	10	16	7	2	2	1	4	4	الاسماعيلية
Giza	6803	421	34	264	64	184	503	454	927	923	445	665	510	172	1237	61	الجيزة
Beni Suef	587	17	-	-	-	11	10	12	420	8	62	16	12	-	19	7	بنى سويف
Favoum	172	22	-	4	1	-	10	-	59	3	35	23	1	-	14	4	الفيوم
Menia	418	-	1	-	3	4	28	6	201	16	8	67	4	5	75	5	المنيا
Assuit	1014	351	-	82	5	10	50	46	201	36	40	40	27	17	109	12	أسيوط
Sohag	530	-	-	28	9	18	29	25	88	60	67	43	38	-	125	8	سوهاج
Qena	105	20	-	4	-	-	20	5	30	7	6	10	3	-	-	5	قنا
Aswan	1446	312	-	243	15	30	104	94	173	128	9	93	111	-	134	9	اسوان
Luxur	203	-	-	-	-	1	19	-	101	13	-	45	21	-	3	4	الأقصر

CON.TABLE NO-42 The number of patients in the treatment facilities that do not have an internal clinic in the private sector according to the type of clinic in the governorates in 2018

تابع جدول رقم ٤٢ - عدد المترددين بالمنشآت العلاجية التي ليس بها عيادة داخلية
بالقطاع الخاص طبقا لنوع العيادة بالمحافظات عام ٢٠١٨

الأرقام بالمائة

Percent figures

Type of clinic	الإجمالي العام	عيادة أقسام أخرى	عيادة تنظيم أسرة	عيادة علاج طبيعي	نفسية وعصبية	عيادة مسالك بولية	عيادة عيون	عيادة عظام	عيادة أسنان	عيادة نساء وولادة	عيادة أطفال	عيادة أنف وأذن	عيادة جلدية	عيادة صدرية	عيادة باطنة عامة	عدد المنشآت	نوع العيادة
Governorates	total	Other Clinics	Family Planning Clinic	Physical Therapy Clinic	Psychological and nervous	Urology Clinic	Eye clinic	Orthopedic clinic	Dental Clinic	Obstetrics & Gynecology Clinic	Children's Clinic	Clinic of nose and ear	Clinic of skin and reproductive	Chest Clinic	General Internal Clinic	Number of treatment facilities	المحافظات
Red Sea	491	135	-	6	-	-	31	16	115	35	52	34	26	-	41	1	البحر الأحمر
El Wadi ElGidid	43	-	-	-	-	-	-	-	7	4	-	9	-	-	23	2	الوادي الجديد
Matrouh	227	-	-	-	-	-	-	-	-	62	110	-	-	-	55	1	مطروح
North Sinai	67	-	-	-	-	-	-	-	39	18	-	-	-	-	10	4	شمال سيناء

الباب الرابع التأمين الصحي

جدول رقم ٤٣ - تطور أعداد المؤمن عليهم خلال الفترة (٢٠١٤ - ٢٠١٨)

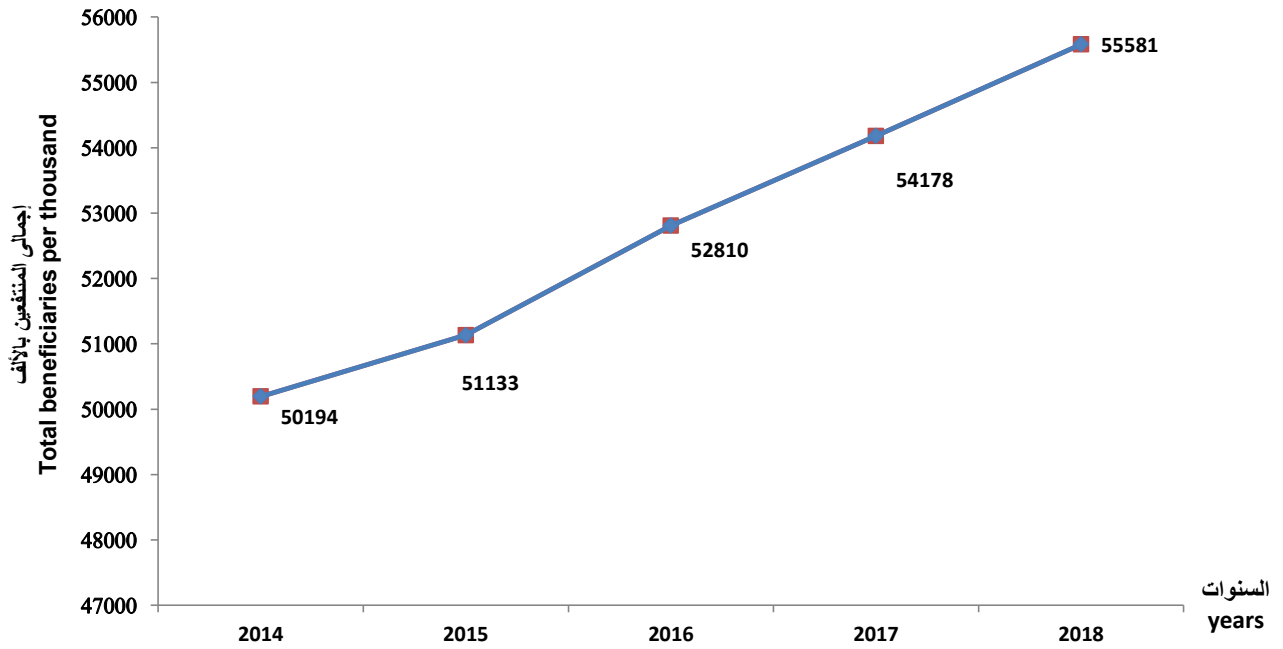
Table No.43 - Development of the Number of Insured during the Period (2014-2018)

(Figures per thousand)
(الارقام بالآلاف)

year	اجمالي المنتفعين Total beneficiaries	أخرى Other	المرأة المعيلة Women with disabilities	مواليد Born	طلاب مدارس schools students	معاشات وأرامل pensions and widows	قوى عاملة Labor Force	السنة
2014	50194	7	622	14504	20660	3447	10954	٢٠١٤
2015	51133	7	787	15014	21356	2635	11334	٢٠١٥
2016	52810	6	831	15482	21965	2852	11674	٢٠١٦
2017	54178	6	833	15700	22565	3075	11999	٢٠١٧
2018	55581	6	775	15815	23362	3273	12350	٢٠١٨

تطور أعداد المؤمن عليهم خلال الفترة (٢٠١٤ - ٢٠١٨)

Evolution of the number of insured during the period (2014- 2018)



جدول رقم ٤٤ - عدد عيادات الهيئة حسب نوع العيادة والفرع لعام ٢٠١٨

Table No. 44 - Number of clinics by type and branch for 2018

Statement	عيادات الاسنان Dental Clinics			عيادات الطلاب Student Clinics			عيادات تابعة للهيئة Clinics Authority		لجان طبية Medical Committees	مراكز اصابات العمل Work Injury Centers	البيان
	تركيبات Fittings	طلاب مدارس School Students	منتفعين Benefici aries	وحدات ثلاثية Triple units	وحدات ثنائية Dualunits	ممارس بالمدرسة احادية Practitioner of a monastic school	عيادة موقع Clinic location	عيادات شاملة Comprehensive Clinics			
Total	60	300	255	57	145	7240	659	337	37	68	الاجمالي
Presidency of Commission	2	-	9	-	-	-	-	2	1	-	رئاسة الهيئة
Cairo	6	72	40	8	45	1997	158	42	5	4	القاهرة
North West Delta	7	36	16	1	20	653	90	37	4	6	شمال غرب الدلتا
Albuhayra	3	12	11	4	7	96	8	20	1	4	الجيرة
Algharbia	5	10	12	8	19	304	29	21	2	7	الغربية
Kafr El Sheikh	2	10	8	8	2	130	3	12	1	2	كفر الشيخ
Monoufia	1	11	9	3	7	138	7	10	1	5	المنوفية
Kaliobeya	3	6	14	5	3	613	31	16	2	4	القليوبية
Alsharqia	7	3	24	-	-	292	137	13	2	4	الشرقية
Northeast Delta	7	36	16	-	4	275	11	35	1	2	شمال شرق الدلتا
Damietta	1	5	4	-	-	87	1	8	1	1	دمياط
Canal and Sinai	1	5	4	5	-	306	18	6	3	4	القنال وسيناء
Ismailia	1	5	8	3	-	158	5	8	1	1	الاسماعيلية
Suez	1	5	3	3	3	185	1	3	1	1	السويس
North Upper Egypt	1	18	13	2	17	740	121	13	1	4	شمال الصعيد
Fayoum	1	8	3	-	1	438	6	11	1	1	الفيوم
Bani Sweif	1	1	8	-	-	138	5	10	1	1	بنى سويف
Menia	1	11	7	1	6	215	5	10	1	1	المنيا
Central Upper Egypt	3	16	14	3	3	178	18	18	2	7	وسط الصعيد
Sohag	4	12	13	-	4	155	3	13	1	2	سوهاج
South Upper Egypt	-	10	9	-	4	72	1	15	2	3	جنوب الصعيد
Luxour	1	3	3	-	-	41	-	6	1	1	الاقصر
Aswan	1	5	7	3	-	29	1	8	1	3	اسوان

جدول رقم ٤٥ - اجمالي عدد الأطباء البشريين وأطباء الأسنان والصيداللة والعلاج الطبيعي وهيئة التمريض بمستشفيات التأمين الصحى طبقا للفروع لعام ٢٠١٨
Table 45 - Total number of physicians, dentists, pharmacists, physiotherapists and nursing staff in health insurance hospitals according to branches for 2018

Statement	الجملة Total	هيئة تمريض Nursing Body	علاج طبيعى Physical therapy	صيداللة Pharmacists	أطباء أسنان dentists	أطباء بشريين Doctors	البيان
Total	44597	24152	526	3836	1512	6056	الاجملى
Presidency of the Commission	82	16	2	19	4	41	رئاسة الهيئة
Cairo	11560	3422	141	468	316	1433	القاهرة
North West Delta	4314	2564	50	512	218	970	شمال غرب الدلتا
the lake	2520	1071	3	90	49	47	البحيرة
Western	4020	2925	30	362	148	555	الغربية
Kafr El Sheikh	1649	1354	10	90	34	161	كفر الشيخ
Menoufia	1369	902	32	216	64	155	المنوفية
Kaliobeya	2654	1895	49	190	92	428	القليوبية
Alsharqia	1957	1396	62	247	53	199	الشرقية
North east Delta	2490	1490	22	482	92	404	شمال شرق الدلتا
Damietta	588	226	1	42	13	12	دمياط
ElChannel	1012	787	5	98	41	81	القتال وسيناء
Ismailia	283	210	6	32	12	23	الاسماعيلية
Suez complex	478	401	2	36	5	34	السويس
North Upper Egypt	2378	1425	68	279	212	394	شمال الصعيد
Fayoum	804	728	4	32	7	33	الفيوم
Bani Sweif	1606	575	9	86	13	120	بنى سويف
Minya	1082	645	16	119	62	240	المنيا
Central Upper Egypt	1978	1315	8	209	36	410	وسط الصعيد
Sohag	672	347	3	111	13	198	سوهاج
South Upper Egypt	345	186	1	73	20	65	جنوب الصعيد
Luxour	200	61	2	15	5	17	الأقصر
Aswan	556	211		28	3	36	اسوان

Table46 - Number of visitors and total days of residence in the internal and external section of hospitals for 2018

Statement	احياء Biology	عدد الوفيات number of deaths	ايام الإقامة Days of residence	حالات الدخول Entry cases	حالات الاستقبال Receiving cases	البيان
Total	680669	12481	1677382	693150	1732156	الاجمالي
Cairo	133275	3564	328166	136839	300003	القاهرة
North West Delta	135315	3648	317516	138963	335884	شمال غرب الدلتا
Kafr El Dawar	15331	195	38711	15526	63136	البحيرة
algharbia	35294	125	110381	35419	82672	الغربية
Kafr El Sheikh	47331	389	94843	47720	118506	كفر الشيخ
Menoufia	9627	7	26480	9634	57152	بالمنوفية
Kaliobeya	45746	262	140067	46008	168001	القليوبية
Alsharqia	24978	55	43346	25033	79993	الشرقية
North east Delta	44646	462	112531	45108	99837	شمال شرق الدلتا
Damietta	1893	-	3392	1893	-	دمياط
Canal and Sinai	9894	589	31798	10483	39305	القنال وسيناء
Ismailia	3638	-	3638	3638	-	الاسماعيلية
Suez	8834	562	27359	9396	56710	السويس
North Upper Egypt	30808	770	94781	31578	40916	شمال الصعيد
Fayoum	31722	421	66054	32143	78828	الفيوم
Beni Suef	33435	207	61105	33642	57419	بنى سويف
Minya	17991	482	38489	18473	45776	المنيا
Central Upper Egypt	22389	270	63459	22659	51013	وسط الصعيد
Sohag	17585	395	49193	17980	33301	سوهاج
South Upper Egypt	881	-	1155	881	-	جنوب الصعيد
Aswan	10056	78	24918	10134	23704	اسوان

جدول رقم ٤٧ - اجمالي عد حالات الدخول طبقا للأقسام الطبية بالمحافظات لعام ٢٠١٨
Table 47 - Total number of admissions by medical departments in governorates for 2018

Statement	جراحة مخ وأعصاب brain and nerv surgery	أوعية دموية Blood vessels	جراحة قلب heart surgery	جراحة صدر Chest surgery	جراحة عامة General Surgery	أطفال Children	نفسية وعصبية Psychological and nervous	كلى Nephrology	جهاز هضمي وكبد Digestive system and liver	قلب heart	صدرية Waistcoat	باطنة Inside	البيان
Total	6053	5950	3972	887	139324	31819	3197	3617	646	4020	4200	100720	الاجمالي
Cairo	2325	3119	1474	-	21564	2633	3118	80	-	3242	-	11988	القاهرة
North West Delta	752	470	1929	33	29799	58	-	495	-	-	2939	36503	شمال غرب الدلتا
Kafr El Dawar	-	-	-	-	3813	-	-	-	-	-	-	2850	البحيرة
Algharbia	145	-	-	-	7596	1213	-	-	-	83	439	3003	الغربية
Kafr El Sheikh	4	-	-	-	9740	4495	-	-	-	599	221	5558	كفر الشيخ
Alhilar in Menoufia	-	-	-	-	3302	648	-	-	-	-	-	783	الهلل بالمنوفية
Kaliobeya	631	107	418	-	12512	869	-	124	-	-	-	7961	القليوبية
Alsharqia	198	-	-	-	6656	43	-	-	-	-	-	5436	الشرقية
North east Delta	22	63	-	-	4742	6644	-	-	94	-	144	7691	شمال شرق الدلتا
Damietta	-	-	-	-	732	-	-	-	-	-	-	-	دمياط
ElChannel	16	-	-	-	1718	404	-	13	-	-	-	4034	القتال وسيناء
Ismailia Complex	-	-	-	-	1090	-	-	-	-	-	-	-	الإسماعيلية
Suez complex	289	331	151	-	1095	587	-	70	348	-	-	655	السويس
North Upper Egypt	959	846	-	854	12482	747	-	41	-	-	-	1342	شمال الصعيد
Fayoum	142	39	-	-	7720	4776	-	459	-	-	-	2378	الفيوم
ElSalam Beni Suef	-	738	-	-	4638	2886	-	511	-	29	-	4597	بنى سويف
Health insurance Minya	-	-	-	-	2774	1193	-	-	-	-	-	1718	المنيا
Central Upper Egypt	361	-	-	-	2355	1043	-	1344	204	67	457	516	وسط الصعيد
Alhilar in Sohag	135	237	-	-	2027	2708	79	480	-	-	-	3305	سوهاج
South Upper Egypt	52	-	-	-	480	-	-	-	-	-	-	-	جنوب الصعيد
Aswan	22	-	-	-	2489	872	-	-	-	-	-	1744	اسوان

تابع جدول رقم ٤٧ - اجمالى عدد حالات الدخول طبقا للأقسام الطبية بالمحافظات لعام ٢٠١٨
 Con Table 47 - Total number of admissions by medical departments in governorates for 2018

Statement	مناظير Binoculars	جراحة وجة وفكين Maxillofacial surgery	أمراض الدم Blood diseases	أورام Tumors	نساء وولادة Women and childbirth	أنف وأذن nose and ear	رمد Ophthalmology	حروق وتجميل Burns and beautification	عظام bones	جراحة أطفال Children's Surgery	مسالك Tracts	البيان
Total	4115	1054	6846	53176	33394	55316	52459	10974	82346	2066	28609	الاجمالي
Cairo	3552	606	3135	21950	5879	7216	11214	3039	9006	313	4982	القاهرة
North West Delta	-	151	-	2666	6406	11101	11483	1658	12530	-	9005	شمال غرب الدلتا
Kafr El Dawar	-	-	-	-	249	1756	-	-	5950	-	583	البحيرة
Algharbia	-	-	-	536	4067	3377	3598	-	4804	-	1877	الغربية
Kafr El Sheikh	-	-	1890	3629	1104	3135	32	3459	9779	-	783	كفر الشيخ
Menoufia	-	-	-	149	220	2348	449	-	706	-	506	المنوفية
Kaliobeya	-	-	-	3737	2358	1983	4559	791	5866	-	1553	القليوبية
Alsharqia	-	-	-	-	781	3286	4171	-	1165	-	747	الشرقية
North east Delta	-	208	-	415	1343	4413	4375	92	11037	747	1213	شمال شرق الدلتا
Damietta	-	-	-	-	200	655	-	-	273	-	-	دمياط
ElChannel	-	-	-	1	509	157	-	-	1566	-	293	القتال وسيناء
Ismailia	-	-	-	115	244	601	1335	-	253	-	-	الاسماعيلية
Suez complex	-	78	-	1195	1111	9	88	293	1197	1006	31	السويس
North Upper Egypt	-	-	-	587	1755	2087	3957	202	2017	-	2209	شمال الصعيد
Fayoum	-	11	-	3483	581	1996	845	-	6604	-	512	الفيوم
Beni Suef	59	-	-	3957	2237	6568	804	885	2965	-	1504	بنى سويف
Minya	-	-	-	5182	688	1763	1664	-	1584	-	631	المنيا
Central Upper Egypt	-	-	1821	3214	2021	654	2787	262	1490	-	974	وسط الصعيد
Alhilar in Sohag	504	-	-	1037	557	1440	1021	274	2051	-	551	سوهاج
South Upper Egypt	-	-	-	-	2	112	-	19	10	-	206	جنوب الصعيد
Aswan	-	-	-	1323	812	626	77	-	1493	-	449	اسوان

تابع جدول رقم ٤٧ - اجمالي عدد حالات الدخول طبقا للأقسام الطبية بالمحافظات لعام ٢٠١٨
 Con Table 47- Total number of admissions by medical departments in governorates for 2018

Statement	الأجمالي Total	أخرى Other	عزل Isolation	عمود فقري Back bone	حضانات Nurseries	عناية مركزة intensive care	بذل Exert	قسطرة Catheterization	وحدة زرع الكلى Kidney transplant unit	البيان
Total	55833	713	38	90	10517	32020	4433	7458	564	الاجمالي
Cairo	19522	435	_	72	2154	4511	4433	7355	562	القاهرة
North West Delta	7867	68	38	18	1323	6315	_	103	2	شمال غرب الدلتا
Kafr El Dawar	325	_	_	_	_	325	_	_	_	البحيرة
Algharbia	4681	_	_	_	1325	3356	_	_	_	الغربية
Kafr El Sheikh	3292	_	_	_	818	2474	_	_	_	كفر الشيخ
Menoufia	523	_	_	_	206	317	_	_	_	المنوفية
Kaliobeya	2539	_	_	_	416	2123	_	_	_	القليوبية
Alsharqia	2456	_	_	_	429	2027	_	_	_	الشرقية
North east Delta	1959	_	_	_	815	1144	_	_	_	شمال شرق الدلتا
Damietta	0	_	_	_	_	_	_	_	_	دمياط
ElChannel	1772	_	_	_	122	1650	_	_	_	القنال وسيناء
Ismailia	0	_	_	_	_	_	_	_	_	الإسماعيلية
Suez complex	862	_	_	_	229	633	_	_	_	السويس
North Upper Egypt	278	112	_	_	166	1215	_	_	_	شمال الصعيد
Fayoum	2327	_	_	_	714	1613	_	_	_	الفيوم
Beni Suef	1264	98	_	_	483	683	_	_	_	بنى سويف
Minya	1276	_	_	_	239	1037	_	_	_	المنيا
Central Upper Egypt	3089	_	_	_	656	2433	_	_	_	وسط الصعيد
Sohag	1574	_	_	_	338	1236	_	_	_	سوهاج
South Upper Egypt	0	_	_	_	_	_	_	_	_	جنوب الصعيد
Aswan	227	_	_	_	84	143	_	_	_	اسوان

جدول رقم ٤٨ - اجمالي عدد العمليات بمستشفيات التأمين الصحي طبقاً للفرع وحسب تصنيف العملية لعام ٢٠١٨
Table 48- Total number of operations in health insurance hospitals according to branch and classification 2018

Statement	الجملة Total	عمليات بسيطة Simple operations	عمليات صغرى Micro operations	عمليات متوسطة Medium operations	عمليات كبرى Major operations	عمليات ذات مهارة Skilled operations	عمليات ذات طابع خاص operation of special nature	عمليات متقدمة Advanced operations	البيان
Total	603670	9196	58630	131037	39950	70047	13932	9806	الاجمالي
Cairo	60093	2096	4293	19189	8160	16521	4290	5544	القاهرة
North West Delta	175410	1078	9569	24868	8071	10876	2464	1544	شمال غرب الدلتا
Kafr El Dawar	34578	5	1826	7596	758	1201	103	37	البحيرة
Algharbia	58731	2303	3441	6458	2815	3583	844	133	الغربية
Kafr El Sheikh	13558	947	4572	3567	2100	2230	139	3	كفر الشيخ
Alhilal in Menoufia	21048	68	1542	3676	473	1073	69	115	الهلال بالمنوفية
Kaliobeya	24849	118	4699	7886	3063	6234	1839	1010	القليوبية
Alsharqia	47646	2	5903	5902	1865	2072	99	39	الشرقية
North east Delta	61008	1465	1425	8553	2165	3778	2746	204	شمال شرق الدلتا
Damietta	5253	2	597	526	299	326	-	1	دمياط
ElChannel	2466	44	415	1012	340	497	97	61	القتال وسيناء
Ismailia	3866	-	562	1671	823	733	60	17	الاسماعيلية
Suez complex	4985	-	1468	2101	572	696	70	78	السويس
North Upper Egypt	25900	-	4362	12247	1872	6343	631	445	شمال الصعيد
Fayoum	50568	-	7292	5637	1414	2349	20	144	الفيوم
ElSalam Beni Suef	52659	9	1999	10397	1438	3281	179	250	بنى سويف
Health insurance Minya	19278	523	479	2285	792	2254	85	8	المنيا
Central Upper Egypt	9372	4	1166	4113	1385	2586	54	64	وسط الصعيد
Alhilal in Sohag	20733	516	1048	1802	1103	2276	94	72	سوهاج
South Upper Egypt	680	-	-	194	145	341	-	-	جنوب الصعيد
Aswan	4525	16	1972	1357	297	797	49	37	اسوان

القسم الثاني
العلاج على نفقة الدولة بالخارج والداخل

جدول رقم (٤٩) التوزيع العددي والنسبي للمرضى الذين تم علاجهم بالخارج والداخل على نفقة الدولة وتكاليف علاجهم خلال الفترة (٢٠٠٩ - ٢٠١٨)

Table (49): Number and Percent Distribution of Patients Treated Abroad and Within at State Expenditure and Treatment Costs during the Period (2009–2018)

statement	تكاليف العلاج بالآلاف جنيهه Costs of treatment in thousand pounds			عدد المرضى Number of patients			البيان السنوات
	الإجمالي Total	الداخل Inside	الخارج the outside	الإجمالي Total	الداخل Inside	الخارج the outside	
years	Total	Inside	the outside	Total	Inside	the outside	السنوات
2009	3945441	3917576	27865	2155692	2155452	240	2009
%	100	99.3	0.7	100	100	=	%
2010	2006745	1985915	20830	1217433	1217284	149	2010
%	100	99.0	1.0	100	100	=	%
2011	2063624	2059650	3974	1198137	1198091	46	2011
%	100	99.8	0.2	100	100	=	%
2012	2627729	2624294	3435	1428475	1428433	42	2012
%	100	99.9	0.1	100	100	=	%
2013	2961935	2959512	2423	1615250	1615225	25	2013
%	100	99.9	0.1	100	100	=	%
2014	3410476	3405789	4687	1715485	1715439	46	2014
%	100	99.9	0.1	100	100	=	%
2015	4527330	4521799	5531	1807730	1807676	54	2015
%	100	99.9	0.1	100	100	=	%
2016	5063021	5054082	8939	2263579	2263516	63	2016
%	100	99.8	0.2	100	100	=	%
2017	6128938	6112798	16140	2464456	2464384	72	2017
%	100	99.7	0.3	100	100	=	%
2018	8410331	8402762	7569	2632033	2632002	31	2018
%	100	99.9	0.1	100	100	=	%

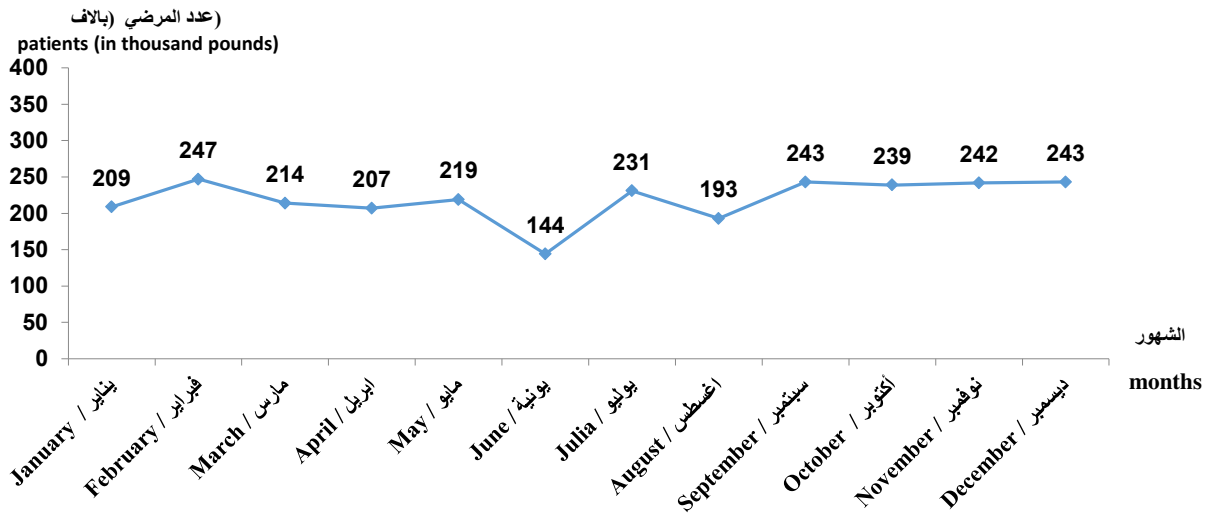
جدول رقم (٥٠) التوزيع العددي والنسبي للمرضى الذين تم علاجهم بالخارج والداخل على نفقة الدولة وتكاليف علاجهم موزعاً على الشهور خلال عام ٢٠١٨

Table (50): The numerical and relative distribution of patients treated abroad and at the expense of the state and their treatment costs distributed during the months during 2018

Statement	تكاليف العلاج بالآلاف جنيهه Costs of treatment in thousand pounds		عدد المرضى Number of patients		البيان الشهور
	%	قيمة Values	%	عدد Number	
Months					
Total	100	8410331	100	2632033	الاجمالي
January	6.8	575768	8.0	209488	يناير
February	7.2	607064	9.4	247306	فبراير
March	6.7	566326	8.1	214377	مارس
April	6.4	534176	7.9	206925	ابريل
May	7.4	618501	8.3	219164	مايو
June	6.0	505153	5.5	143655	يونية
Julia	9.0	755264	8.8	231031	يوليو
August	6.4	535505	7.3	192593	اغسطس
September	11.1	930161	9.2	243267	سبتمبر
October	9.9	828612	9.1	238805	أكتوبر
November	10.7	896914	9.2	242318	نوفمبر
December	12.6	1056887	9.2	243104	ديسمبر

التوزيع العددي للمرضى طبقاً للشهور لعام ٢٠١٨

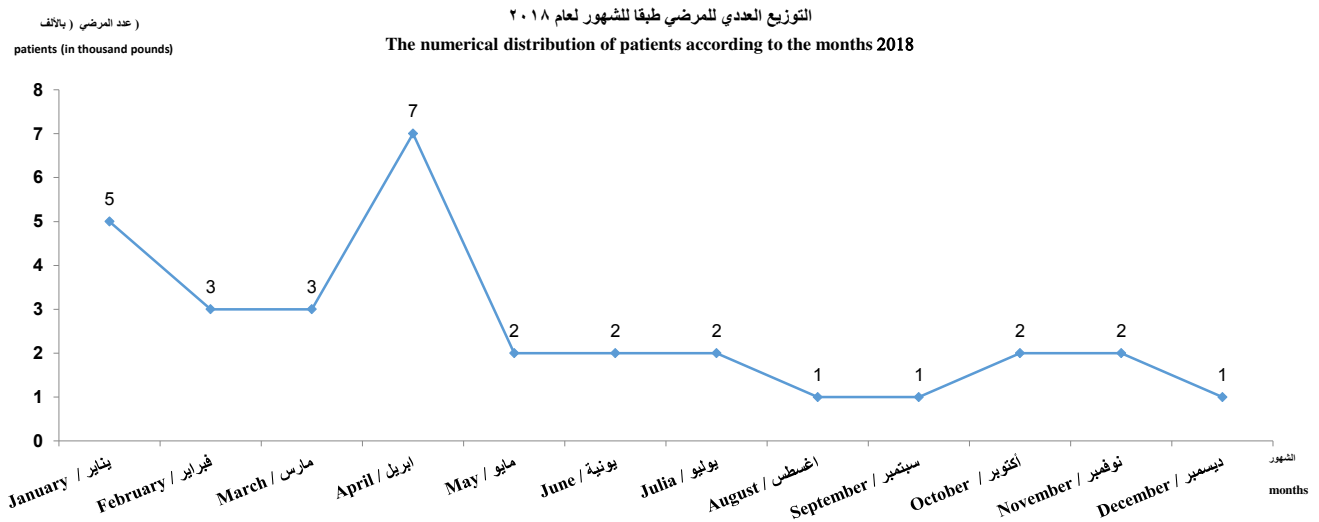
The numerical distribution of patients according to the months 2018



جدول رقم (٥١) التوزيع العددي والنسبي للمرضي الذين تم علاجهم بالخارج على نفقة الدولة ومرافقيهم وتكاليف العلاج وبدل ونفقات السفر ومتوسطاتهم موزعا على الشهور خلال عام ٢٠١٨

Table (51) numerical and relative distribution of patients treated abroad on states expenses and Their companions, treatment costs, travel allowance and average distributed over months during 2018

Statement Months	متوسط بدل ونفقات السفر للمريض والمرافق (بالالف جنيهه) Average travel allowance and expenses for patient and Companions (in thousand pounds)	متوسط تكلفة المريض (بالالف جنيهه) Average cost per patient (in thousand pounds)	تكاليف العلاج (بالالف جنيهه) Treatment costs (in thousand pounds)				عدد المرافقين Number of companions	عدد المرضى Number of patients		البيان الشهور
			%	الاجمالي Total	بدل ونفقات السفر Travel allowance and expenses	المبالغ المعتمدة Approved amounts		%	عدد Number	
Total	36.3	176.2	100	7569	2106	5463	27	100	31	الاجمالي
January	36.2	184.6	17.0	1285	362	923	5	16.1	5	يناير
February	36.0	152.0	8.9	672	216	456	3	9.7	3	فبراير
March	36.8	209.0	10.7	811	184	627	2	9.7	3	مارس
April	36.2	160.9	21.1	1596	470	1126	6	22.6	7	ابريل
May	35.8	191.0	6.9	525	143	382	2	6.5	2	مايو
June	36.3	167.0	5.9	443	109	334	1	6.5	2	يونية
Julia	37.8	172.5	6.6	496	151	345	2	6.5	2	يوليو
August	36.0	194.0	3.5	266	72	194	1	3.2	1	اغسطس
September	36.0	55.0	1.2	91	36	55	0	3.2	1	سبتمبر
October	36.5	174.5	6.5	495	146	349	2	6.5	2	أكتوبر
November	36.3	153.0	6.0	451	145	306	2	6.5	2	نوفمبر
December	36.0	366.0	5.8	438	72	366	1	3.2	1	ديسمبر

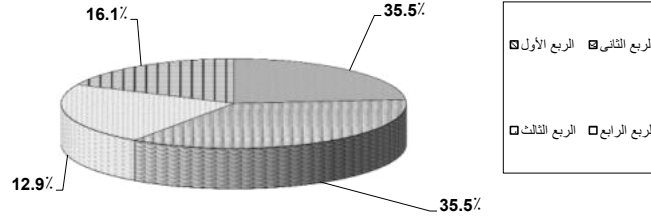


جدول رقم (٥٢) التوزيع العددي والنسبي للمرضى الذين تم علاجهم بالخارج على نفقة الدولة وتكاليف علاجهم موزعا على فترات ربع سنوية خلال عام ٢٠١٨

Table (52) numerical and relative distribution of patients treated abroad at the state expense and costs of their treatment distributed quarterly at 2018

Statement	متوسط بدل ونفقات السفر للمريض والمرافق (بالالف جنيهه) Average travel allowance and travel expenses per patient and Companions in thousand pounds	متوسط تكلفة علاج المريض بالالف جنيهه The average cost of treatment per thousand pounds	تكاليف العلاج بالالف جنيهه Treatment costs (in thousand pounds)				عدد المرافقين Number of companions		عدد المرضى Number of patients		البيان الشهور
			%	الاجمالي total	بدل ونفقات السفر Travel allowance and expenses	المبالغ المعتمدة للعلاج Amounts approved for treatment	%	عدد Number	%	عدد Number	
Total	36.3	176.2	100	7569	2106	5463	100	27	100	31	الاجمالي
first quarter	36.3	182.4	36.6	2768	762	2006	37.0	10	35.5	11	الربع الأول
Second quarter	36.1	167.5	33.9	2564	722	1842	33.3	9	35.5	11	الربع الثاني
Third quarter	37.0	148.5	11.3	853	259	594	11.1	3	12.9	4	الربع الثالث
Fourth quarter	36.3	204.2	18.3	1384	363	1021	18.5	5	16.1	5	الربع الرابع

التوزيع النسبي لعدد المرضى relative distribution of patients



التوزيع النسبي لتكاليف العلاج Percentage distribution of treatment costs

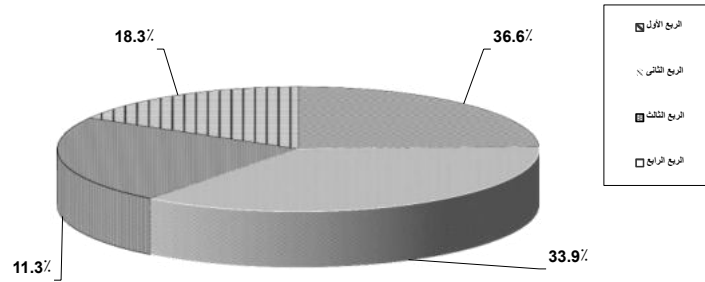
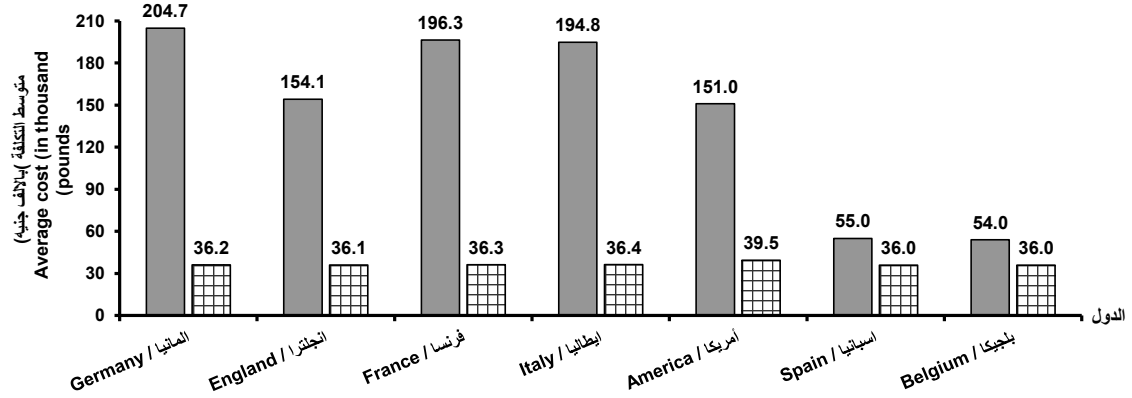


Table (53) numerical and relative distribution of patients treated abroad of the state expense costs of treating them according to different countries during 2018

Statement Countries	متوسط بدل ونفقات السفر للمريض و المرافق (بالآلاف جنيه) Average travel allowance and travel expenses per patient and Companions in thousand pounds	متوسط تكلفة علاج المريض بالآلاف جنيهه The average cost of treatment per thousand pounds	تكاليف العلاج بالآلاف جنيهه Treatment costs (in thousand pounds)				عدد المرافقين Number of companions	عدد المرضى Number of patients		الدول الدول
			%	الاجمالي total	بدل نفقات السفر Travel allowance and expenses	المبالغ المعتمدة للعلاج Amounts approved for treatment		%	عدد Number	
Total	36.3	176.2	100	7569	2106	5463	27	100	31	الاجمالي
Italy	36.2	204.7	39.8	3012	760	2252	10	35.5	11	المانيا
Germany	36.1	154.1	26.4	2001	614	1387	8	29.0	9	انجلترا
England	36.3	196.3	14.2	1075	290	785	4	12.9	4	فرنسا
France	36.4	194.8	14.1	1070	291	779	4	12.9	4	إيطاليا
Belgium *	39.5	151.0	3.0	230	79	151	1	3.2	1	امريكا
Switzerland	36.0	55.0	1.2	91	36	55	0	3.2	1	اسبانيا
Austria	36.0	54.0	1.2	90	36	54	0	3.2	1	بلجيكا

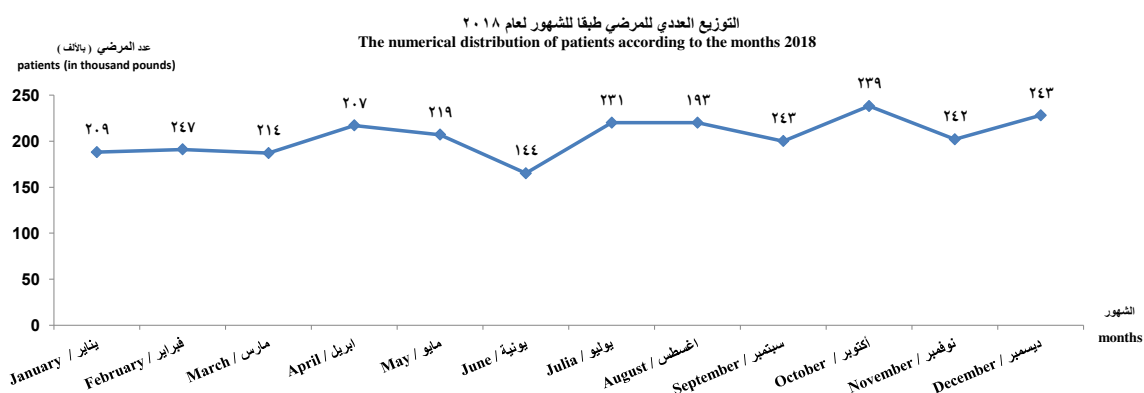
■ متوسط تكلفة علاج المريض بالآلاف جنيهه
□ متوسط بدل نفقات السفر للمريض و المرافق بالآلاف جنيهه



جدول رقم (٥٤) التوزيع العددي والنسبي للمرضى الذين تم علاجهم بالداخل على نفقة الدولة وتكاليف علاجهم موزماً على الشهور عام ٢٠١٨

Table (54) Numerical and relative distribution of patients treated internally
At the State expense and costs of their treatment distributed in months 2018

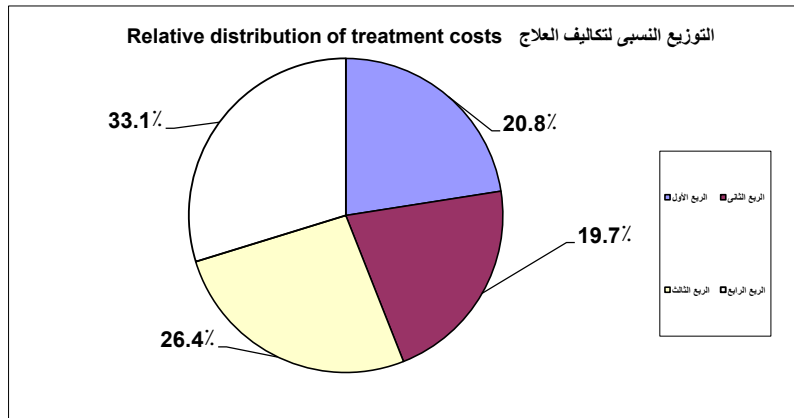
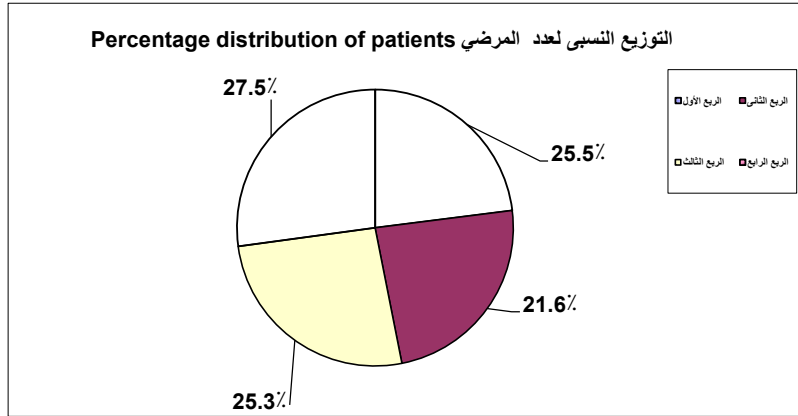
Statement	متوسط تكلفة علاج المريض (بالجنيه) Average cost of patient treatment (in pounds)	تكاليف العلاج (بالآلاف جنيه) Treatment (in thousand pounds) costs		عدد المرضى Number of patients		عدد القرارات Number of decisions	البيان الشهور
		%	قيمة Values	%	عدد Number		
Total	3193	100	8402762	100	2632002	2908269	الاجمالي
January	2742	6.8	574483	8.0	209483	234091	يناير
February	2452	7.2	606392	9.4	247303	276704	فبراير
March	2638	6.7	565515	8.1	214374	240043	مارس
April	2574	6.3	532580	7.9	206918	233720	ابريل
May	2820	7.4	617976	8.3	219162	241099	مايو
June	3513	6.0	504710	5.5	143653	160281	يونية
July	3267	9.0	754768	8.8	231029	248183	يوليو
August	2779	6.4	535239	7.3	192592	208155	اغسطس
September	3823	11.1	930070	9.2	243266	266314	سبتمبر
October	3468	9.9	828117	9.1	238803	258721	أكتوبر
November	3700	10.7	896463	9.2	242316	263884	نوفمبر
December	4346	12.6	1056449	9.2	243103	277074	ديسمبر



جدول رقم (٥٥) التوزيع العددي والنسبي للمرضى الذين تم علاجهم بالداخل على نفقة الدولة وتكاليف علاجهم موزماً على فترات ربع سنوية عام ٢٠١٨

Table (55) Numerical and relative distribution of patients treated internally
At the State expense and costs of their treatment distributed at quarterly intervals in 2018

Statement	متوسط تكلفة علاج المريض (بالجنية) Average cost of patient treatment (in pounds)	تكاليف العلاج (بالالف جنية) Treatment costs (in thousand pounds)		عدد المرضى Number of patients		البيان الشهور
		%	قيمة Values	%	عدد Number	
Months		%	Values	%	Number	
Total	3193	100	8402762	100	2632002	الاجمالي
First quarter	2602	20.8	1746390	25.5	671160	الربع الأول
Second quarter	2905	19.7	1655266	21.6	569733	الربع الثاني
Third quarter	3329	26.4	2220077	25.3	666887	الربع الثالث
Fourth quarter	3840	33.1	2781029	27.5	724222	الربع الرابع

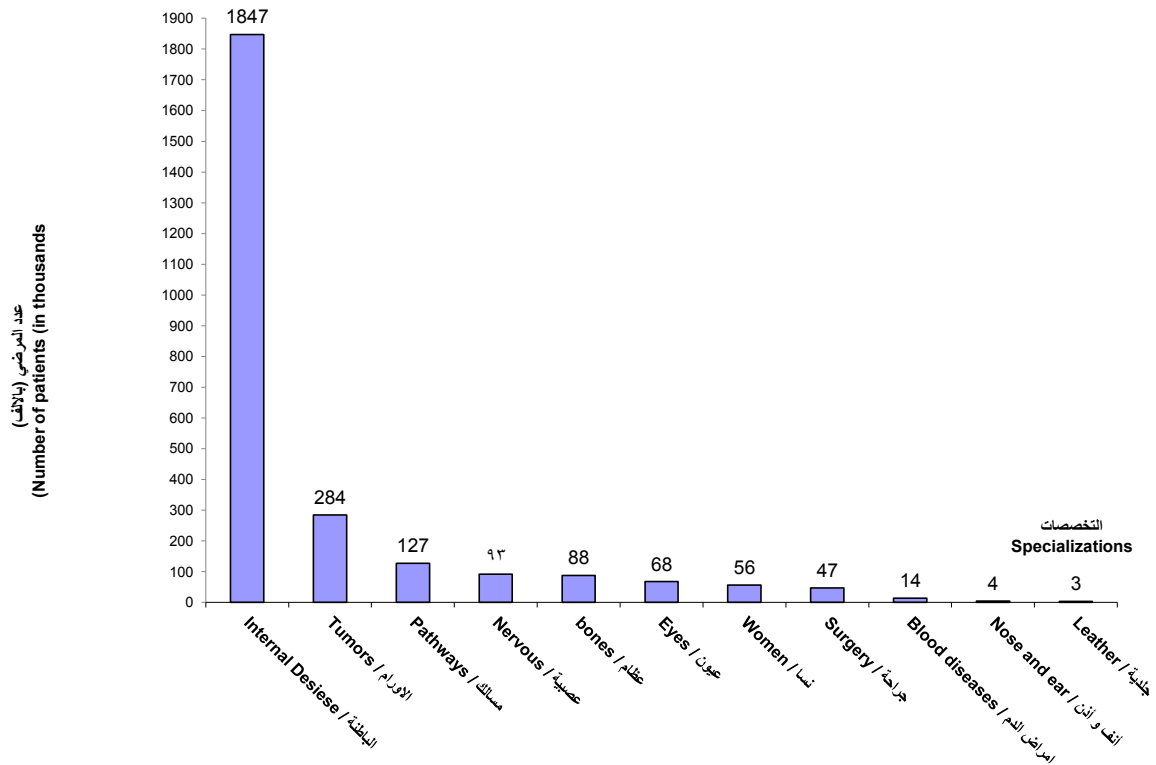


جدول رقم (٥٦) التوزيع العددي والنسبي للمرضى الذين تم علاجهم بالداخل على نفقة الدولة وتكاليف علاجهم موزعاً على التخصصات الطبية خلال عام ٢٠١٨

Table (56) Numerical and relative distribution of patients treated internally The cost of their treatment is distributed across medical specialties during 2018

Statement Specialties	متوسط تكلفة علاج المريض (بالجنيه) Average cost of patient treatment (in pounds)	تكاليف العلاج (بالألف جنيه) Treatment costs (in thousand pounds)		عدد المرضى Number of patients		عدد القرارات Number of resolutions	البيان التخصصات
		%	قيمة Values	%	عدد Number		
Total	3193	100	8402762	100	2632002	2908269	الاجمالي
Internal Desiese	1842	40.5	3402835	70.2	1847394	2090094	الباطنة
Tumors	4957	16.8	1408847	10.8	284209	306564	أورام
Pathways	18669	28.3	2378403	4.8	127397	133843	مسالك
Nervous	4865	5.4	451560	3.5	92820	94379	عصبية
bones	4671	4.9	410145	3.3	87799	88613	عظام
Eyes	1709	1.4	116665	2.6	68273	69503	عيون
Women	834	0.6	46426	2.1	55650	55939	نساء
Surgery	2174	1.2	102601	1.8	47205	47810	جراحة
Blood diseases	4430	0.7	61599	0.5	13906	14118	امراض الدم
Nose and ear	4167	0.2	17855	0.2	4285	4313	انف واذن
Leather	1901	0.1	5826	0.1	3064	3093	جلدية

التوزيع العددي والنسبي للمرضى موزعة على التخصصات الطبية خلال عام ٢٠١٨
Numerical and relative distribution of patients distributed across medical specialties during 2018

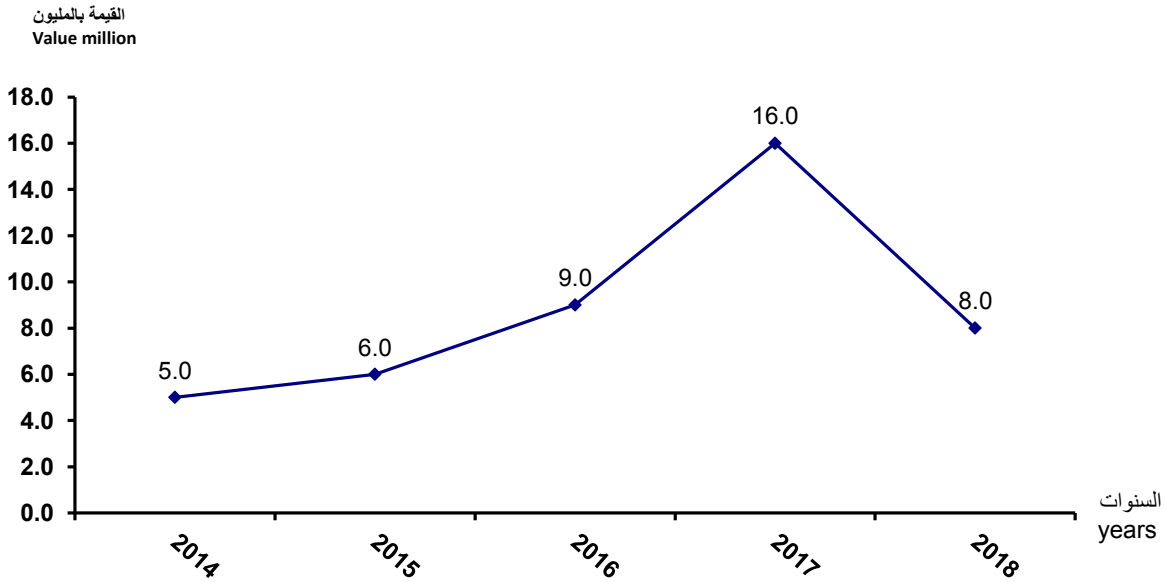


جدول (٥٧) تطور عدد المرضى الذين تم علاجهم بالخارج على نفقة الدولة وتكاليف علاجهم خلال الفترة (٢٠١٤ - ٢٠١٨)

Table (57) Evolution of the number of patients treated abroad At the expense of the State and the costs of treatment of the most important countries during the period (2014 - 2018)

Statement Year	متوسط تكلفة المريض (بالالف جنية) Average patient cost (value in thousand pounds)	إجمالي تكاليف العلاج (الالف جنية) Total treatment costs		إجمالي عدد المرضى Total number of patients		البيان السنة
		معدل التغير السنوي Annual change rate	القيمة value	معدل التغير السنوي Annual change rate	العدد number	
2014	101.9	93.4	4687	84.0	46	٢٠١٤
2015	102.4	18.0	5531	17.4	54	٢٠١٥
2016	141.9	61.6	8939	16.7	63	٢٠١٦
2017	224.2	80.6	16140	14.3	72	٢٠١٧
2018	244.2	(53.1)	7569	(56.9)	31	٢٠١٨

اجمالي تكاليف العلاج بالمليون جنية Total treatment costs per million pounds



جدول (٥٨) تطور عدد المرضى الذين تم علاجهم بالخارج على نفقة الدولة وتكاليف علاجهم لأهم الدول خلال الفترة (٢٠١٤ - ٢٠١٨)

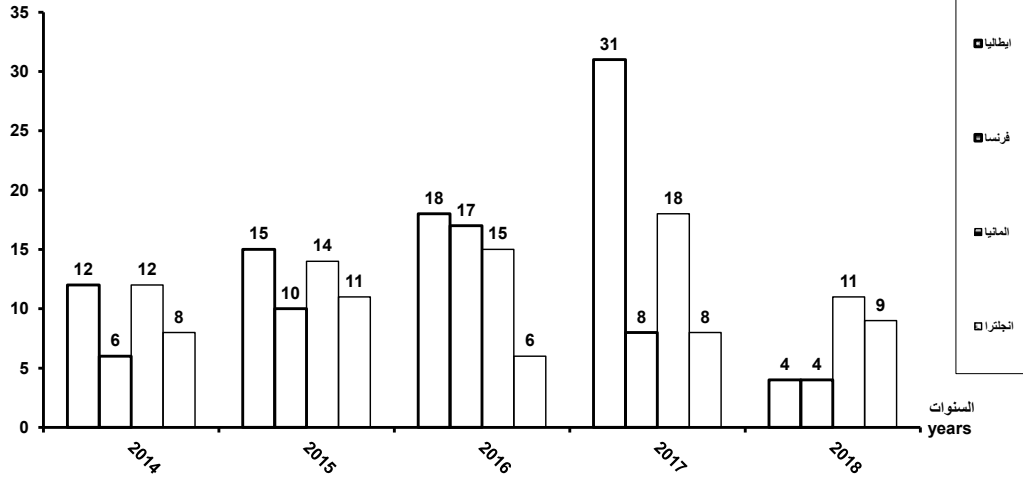
Table (58) Evolution of the number of patients treated abroad At the expense of the State and the costs of treatment of the most important countries during the period (2014 - 2018)

(القيمة بالآلاف)
(value in thousand pounds)

Statement	2018		2017		2016		2015		2014		البيان
	تكاليف العلاج Costs of treatment	عدد المرضى Number of patients	تكاليف العلاج Costs of treatment	عدد المرضى Number of patients	تكاليف العلاج Costs of treatment	عدد المرضى Number of patients	تكاليف العلاج Costs of treatment	عدد المرضى Number of patients	تكاليف العلاج Costs of treatment	عدد المرضى Number of patients	
Countries											الدول
Total	7158	28	15055	65	8119	56	5156	50	3975	38	الاجمالي
Italia	1070	4	7763	31	2689	18	1660	15	1412	12	ايطاليا
France	1075	4	1800	8	2119	17	872	10	824	6	فرنسا
Germany	3012	11	4200	18	2662	15	1438	14	1052	12	المانيا
England	2001	9	1292	8	649	6	1186	11	687	8	انجلترا

عدد المرضى الذين تم علاجهم بالخارج خلال الفترة من (٢٠١٤-٢٠١٨)
Number of patients treated abroad during the period (2014-2018)

عدد المرضى
Number of patients



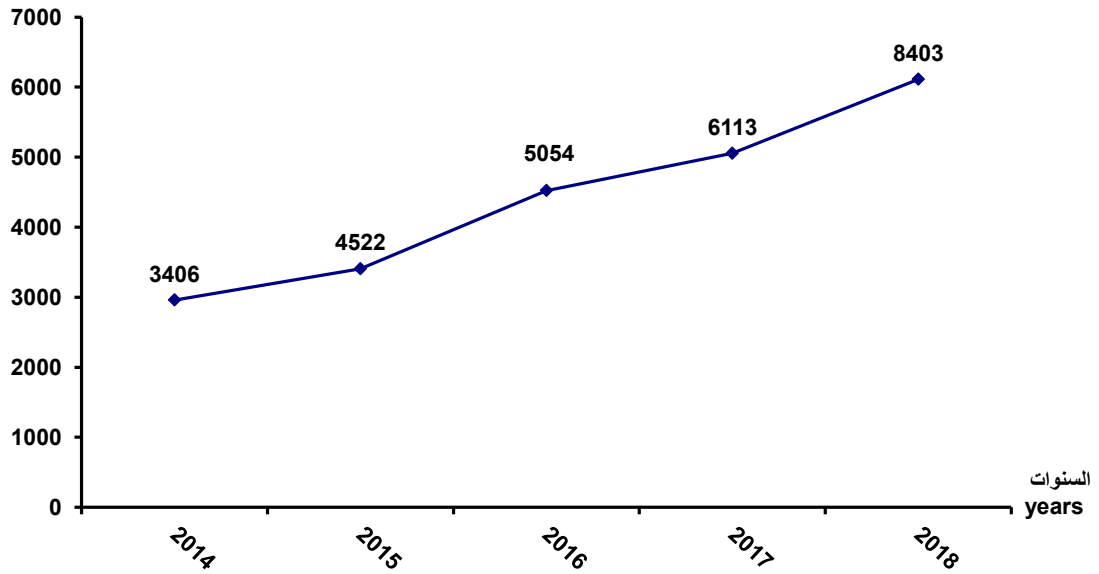
جدول رقم (٥٩) تطور عدد المرضى الذين تم علاجهم بالداخل على نفقة الدولة وتكاليف علاجهم خلال الفترة (٢٠١٨-٢٠١٤)

Table (59) : developed the number of patients who were treated internally at the expense of the state and the cost of treatment during the period (2014 - 2018)

Statement	متوسط تكلفة علاج المريض (بالجنيه) Average cost of patient (in pounds)treatment	تكاليف العلاج Treatment Costs		اجمالي عدد المرضى Total number of patients	البيان
		معدل التغير السنوي Annual rate of change	تكاليف العلاج (بالالف جنيه) Treatment costs (in thousand pounds)		
Year					السنة
2014	1985	-	3405789	1715439	٢٠١٤
2015	2501	32.8	4521799	1807676	٢٠١٥
2016	2233	11.8	5054082	2263516	٢٠١٦
2017	2480	20.9	6112798	2464384	٢٠١٧
2018	3193	37.5	8402762	2632002	٢٠١٨

اجمالي تكاليف العلاج
(بالمليون جنيه)
Total treatment costs
(Million pounds)

اجمالي تكاليف العلاج خلال الفترة (٢٠١٨-٢٠١٤)
total treatment costs during (2014 - 2018)



القسم الثالث
الإسعاف الطبى العام

جدول رقم ٦٠ عدد الحوادث طبقا للاقاليم خلال الفترة (٢٠١٤ - ٢٠١٨)

Table No. 60 Number of accidents according to the regions during the years from (2014 – 2018)

Region	2018	2017	2016	2015	2014	الاقليم
Total	124497	161261	151991	107060	133839	الاجمالي العام
Greater Cairo Region	52640	27920	24725	12518	38371	اقليم القاهرة الكبرى
Alexandria Region	22014	22339	19153	25140	22824	اقليم الاسكندرية
Delta Region	15320	32264	31628	29819	31894	اقليم الدلتا
Channel Region	18325	37985	34317	12261	15122	اقليم القناة
Northern Upper Egypt Region	7830	18308	18394	14209	14083	اقليم شمال الصعيد
Central Upper Egypt	5290	13139	13307	9524	9232	اقليم وسط الصعيد
Southern Upper	3078	9306	10467	3589	2313	اقليم جنوب الصعيد

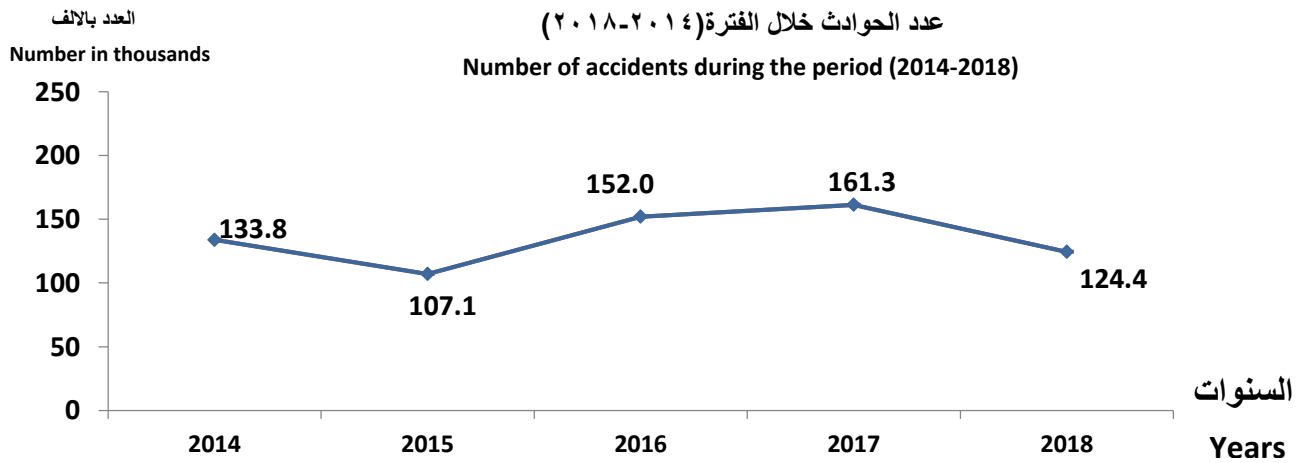


Table No. 61 Number of workers in the Ambulance Centers in governorates during 2018

Region	Governorate	عدد العاملين Number of employees					عدد مراكز الإسعاف Number of Ambulance Centers	المحافظة	الأقليم
		الإجمالي	سائقون	رجال الإسعاف	موظفي حركة	طبيب			
		Total	Drivers	Ambulances	Movement employees	Doctor			
Total		16957	3916	5439	7537	65	1464	الإجمالي العام	
Great Cairo	Cairo	2191	255	664	1266	6	122	القاهرة	القاهرة الكبرى
	Giza	1419	316	496	601	6	76	الجيزة	
	Kaliobeya	554	180	190	182	2	68	القليوبية	
Total Region		4164	751	1350	2049	14	266	إجمالي الأقليم	
Alexandria	Alexandria	465	95	142	226	2	45	الإسكندرية	الإسكندرية
	Albuhayra	633	136	187	307	3	68	البحيرة	
	Matrouh	464	46	194	221	3	64	مطروح	
Total Region		1562	277	523	754	8	177	إجمالي الأقليم	
Delta	Dakahlia	732	380	200	150	2	89	الدقهلية	الدلتا
	Algharbia	640	100	196	342	2	60	الغربية	
	Monoufia	730	227	186	315	2	66	المنوفية	
Delta	Damietta	378	82	64	230	2	35	دمياط	كفر الشيخ
	Kafr El Sheikh	480	61	187	231	1	49	كفر الشيخ	
	Total Region		2960	850	833	1268	9	299	
Al channel	Ismailia	480	91	138	249	2	38	الإسماعيلية	القناة
	Suez	303	59	1122	129	3	36	السويس	
	Alsharqia	1036	403	292	338	3	77	الشرقية	
South of Sinaa	Port Said	241	65	82	92	2	22	بورسعيد	جنوب سيناء
	South of Sinaa	459	65	168	223	3	36	جنوب سيناء	
	North Sinai	409	87	137	174	2	50	شمال سيناء	
Total Region		2919	770	929	1205	15	259	إجمالي الأقليم	
North Upper Egypt	Fayoum	420	140	145	133	2	52	الفيوم	شمال الصعيد
	Menia	611	145	223	242	1	49	المنيا	
	Bani Sweif	489	162	165	160	2	45	بنى سويف	
Total Region		1520	447	533	535	5	146	إجمالي الأقليم	
Central Upper Egypt	Asyut	681	140	186	354	1	43	أسيوط	وسط الصعيد
	Elwady el geded	380	41	126	210	3	45	الوادى الجديد	
	Sohag	589	125	195	267	2	52	سوهاج	
Total Region		1650	306	507	831	6	140	إجمالي الأقليم	
South Upper Egypt	Aswan	640	166	208	263	3	48	أسوان	جنوب الصعيد
	Qena	558	144	185	228	1	58	قنا	
	Luxour	474	110	187	175	2	35	الأقصر	
The Red Sea		510	95	184	229	2	36	البحر الأحمر	
Total Region		2182	515	764	895	8	177	إجمالي الأقليم	

Table No. 62 Number of ambulances and Emergency in governorates during 2018

Region	Governorate	عدد الحالات Number of cases	عدد الطلعات Number of trips	المحافظة	الاقليم	
Total		942533	1466919	الاجمالي العام		
Great Cairo	Cairo	24991	297014	القاهرة		
	Giza	18005	141781	الجيزة	القاهرة الكبرى	
	Kaliobeya	9651	59606	القليوبية		
Total Region		52647	498401	اجمالي الاقليم		
Alexandria	Alexandria	10259	123934	الاسكندرية		
	Albuhayra	8913	47024	البحيرة	الاسكندرية	
	Matrouh	2858	22284	مطروح		
Total Region		22030	193242	اجمالي الاقليم		
Delta	Dakahlia	86867	86729	الدقهلية		
	Algharbia	68663	68848	الغربية		
	Monoufia	40754	40639	المنوفية	الدلتا	
	Damietta	42477	40217	دمياط		
	Kafr El Sheikh	40647	39481	كفر الشيخ		
Total Region		279408	275914	اجمالي الاقليم		
Al channel	Ismailia	80181	66449	الاسماعيلية		
	Suez	23183	20664	السويس		
	Alsharqia	103414	100235	الشرقية	القناة	
	Port Said	35314	35214	بورسعيد		
	South of Sinaa	15298	13536	جنوب سيناء		
Total Region	North Sinai	26954	21225	شمال سيناء		
	Total Region		284344	257323	اجمالي الاقليم	
	Fayoum	29258	27160	الفيوم		
North Upper Egypt	Menia	43209	38396	المنيا	شمال الصعيد	
	Bani Sweif	11038	11035	بنى سويف		
	Total Region		83505	76591	اجمالي الاقليم	
Central Upper Egypt	Asyut	55782	39023	اسيوط		
	Elwady el geded	16425	13612	الوادى الجديد	وسط الصعيد	
	Sohag	42125	29801	سوهاج		
Total Region		114332	82436	اجمالي الاقليم		
South Upper Egypt	Aswan	13669	4998	اسوان		
	Qena	15410	15419	قنا	جنوب الصعيد	
	Luxour	60554	48819	الاقصر		
	The Red Sea	16634	13776	البحر الاحمر		
Total Region		106267	83012	اجمالي الاقليم		

Table No. 63 Number of ambulance cases for traffic accidents for the months of the year distributed by governorates in 2018

Region	Governorate	الاجمالي العام	ديسمبر	نوفمبر	أكتوبر	سبتمبر	أغسطس	يوليه	يونيو	مايو	أبريل	مارس	فبراير	يناير	المحافظة	الاقليم
		Total	December	November	October	September	August	July	June	May	April	March	February	January		
Total		124835	9670	9702	10617	10327	11024	11064	11432	11069	10227	10702	9007	9994	الاجمالي العام	
Great Cairo	Cairo	24990	2177	2278	2288	1959	2009	1996	2105	2219	2035	2058	1900	1966	القاهرة	
	Giza	17982	1358	1542	1567	1412	1468	1409	1563	1651	1523	1559	1357	1573	القاهرة الكبرى	
	Kaliobeya	9652	822	798	860	758	834	736	909	835	794	861	678	767	القليوبية	
Total Region		52624	4357	4618	4715	4129	4311	4141	4577	4705	4352	4478	3935	4306	اجمالي الاقليم	
Alexandria	Alexandria	10251	807	852	919	807	981	966	1007	974	780	743	669	746	الاسكندرية	
	Albuhayra	8905	622	608	710	753	835	834	907	881	731	750	626	648	الاسكندرية البحرية	
	Matrouh	2858	138	144	127	256	583	481	379	187	163	111	168	121	مطروح	
Total Region		22014	1567	1604	1756	1816	2399	2281	2293	2042	1674	1604	1463	1515	اجمالي الاقليم	
Delta	Dakahlia	4970	482	350	369	306	577	557	565	405	404	418	237	300	الدقهلية	
	Algharbia	5104	368	399	460	406	422	469	456	492	431	465	339	397	الغربية	
	Monoufia	2603	236	170	191	228	166	285	193	198	232	274	220	210	الدلتا المنوفية	
	Damietta	1229	81	89	89	91	157	96	116	136	92	99	86	97	دمياط	
	Kafr El Sheikh	1414	319	139	143	34	9	6	35	60	150	159	132	228	كفر الشيخ	
Total Region		15320	1486	1147	1252	1065	1331	1413	1365	1291	1309	1415	1014	1232	اجمالي الاقليم	
Al channel	Ismailia	5397	371	409	454	933	477	440	375	345	353	484	354	402	الاسماعيلية	
	Suez	2906	189	128	209	214	314	369	319	246	257	293	192	176	السويس	
	Alsharqia	8309	713	702	789	787	465	697	742	789	710	779	580	556	القناة الشرقية	
	Port Said	1448	100	82	97	164	85	169	123	103	127	124	146	128	بورسعيد	
	South of Sinaa	375	42	30	32	63	26	40	32	28	34	23	20	5	جنوب سيناء	
North Sinai	244	34	11	22	19	21	16	8	9	11	23	34	36	شمال سيناء		
Total Region		18679	1449	1362	1603	2180	1388	1731	1599	1520	1492	1726	1326	1303	اجمالي الاقليم	

(Con) Table No. 63 Number of ambulances for traffic accidents for the months in governorates during 2018

Region	Governorate	الاجمالي العام	ديسمبر	نوفمبر	أكتوبر	سبتمبر	أغسطس	يوليه	يونيو	مايو	أبريل	مارس	فبراير	يناير	المحافظة	الاقليم
		General Total	December	November	October	September	August	July	June	May	April	March	February	January		
North Upper Egypt	Fayoum	3172	196	209	211	105	215	253	325	271	305	395	311	376	الفيوم	شمال الصعيد
	Menia	4122	279	287	318	315	373	395	354	414	330	351	343	363	المنيا	
	Bani Sweif	536	1	53	17	31	46	38	31	47	60	49	61	102	بنى سويف	
Total Region		7830	476	549	546	451	634	686	710	732	695	795	715	841	اجمالي الاقليم	
Central Upper Egypt	Asyut	3326	-	-	259	277	326	327	395	449	316	311	236	430	اسيوط	وسط الصعيد
	Elwady el geded	501	55	43	77	50	64	30	34	30	39	22	28	29	الوادى الجديد	
	Sohag	1463	87	151	122	63	206	131	196	83	123	126	59	116	سوهاج	
Total Region		5290	142	194	458	390	596	488	625	562	478	459	323	575	اجمالي الاقليم	
South Upper Egypt	Aswan	27	-	-	-	-	1	5	6	15	-	-	-	-	اسوان	جنوب الصعيد
	Qena	1681	115	142	166	122	144	138	144	122	154	129	151	154	قنا	
	Luxour	472	6	22	42	66	38	22	44	44	51	54	54	29	الاقصر	
	The Red Sea	898	72	64	79	108	182	159	69	36	22	42	26	39	البحر الاحمر	
Total Region		3078	193	228	287	296	365	324	263	217	227	225	231	222	اجمالي الاقليم	

Traffic accidents include the following:

* Car accident

Two cars collide

Car coup

Two cars collided with a person

Motorcycle collision by car

Collision of a car with a solid body

Mobility coup

Tok Tok coup

The tuk-tuk clash in person

Injured

Train accident

حوادث المرور تشمل الآتى :

* حادث سيارة

تصادم سيارتين

انقلاب سيارة

تصادم سيارتين بشخص

تصادم موتورسيكل بسيارة

تصادم سيارة بجسم صلب

انقلاب موتورسيكل

انقلاب توك توك

تصادم توك توك بشخص

مصاب

حادث قطار

جدول رقم ٦٤ عدد حالات الإسعاف للحوادث المختلفة والخدمات الطارئة والغير طارئة والخدمات بأجر بالمحافظات خلال عام ٢٠١٨

Table No. 64 Number of ambulance cases of for various accidents paid emergency and non - emergency services in governorates 2018

Region	Governorate	الإجمالي العام Total	الحالات الغير طارئة والخدمات بأجر Non-emergency cases and paid services	الخدمات الطارئة Emergency Services	الحوادث المختلفة Various accidents	المحافظة	الاقليم
Total		1579697	592554	808026	179117	الإجمالي العام	
Great Cairo	Cairo	361813	160786	168033	32994	القاهرة	
	Giza	172109	73176	88931	10002	الجيزة	القاهرة الكبرى
	Kaliobeya	70725	20760	40314	9651	القليوبية	
Total Region		604647	254722	297278	52647	اجمالي الاقليم	
Alexandria	Alexandria	138768	58533	69976	10259	الاسكندرية	
	Albuhayra	57632	26985	21734	8913	البحيرة	الاسكندرية
	Matrouh	10806	3819	4129	2858	مطروح	
Total Region		207206	89337	95839	22030	اجمالي الاقليم	
Delta	Dakahlia	86514	27280	48407	10827	الدقهلية	
	Algharbia	68650	38394	20700	9556	الغربية	
	Monoufia	40474	18696	15339	6439	المنوفية	الدلتا
Delta	Damietta	40220	5855	29713	4652	دمياط	
	Kafr El Sheikh	38211	13610	23123	1478	كفر الشيخ	
	Total Region		274069	103835	137282	32952	اجمالي الاقليم
Al channel	Ismailia	65788	13994	42378	9416	الاسماعيلية	
	Suez	19435	6286	9654	3495	السويس	
	Alsharqia	99774	31975	48534	19265	الشرقية	القناة
Al channel	Port Said	35096	11093	20112	3891	بورسعيد	
	South of Sinaa	13265	4635	7882	748	جنوب سيناء	
	North Sinai	21116	4508	15659	949	شمال سيناء	
Total Region		254474	72491	144219	37764	اجمالي الاقليم	
North Upper Egypt	Fayoum	26967	8471	12608	5888	الفيوم	
	Menia	38294	8070	21853	8371	المنيا	شمال الصعيد
	Bani Sweif	10999	5434	4286	1279	بنى سويف	
Total Region		76260	21975	38747	15538	اجمالي الاقليم	
Central Upper Egypt	Asyut	37399	10099	22054	5246	اسيوط	
	Elwady el geded	13530	1492	10427	1611	الوادى الجديد	وسط الصعيد
	Sohag	29701	6806	17202	5693	سوهاج	
Total Region		80630	18397	49683	12550	اجمالي الاقليم	
South Upper Egypt	Aswan	5007	3736	1154	117	اسوان	
	Qena	15370	5164	8525	1681	قنا	جنوب الصعيد
	Luxour	48682	17432	28847	2403	الاقصر	
The Red Sea		13352	5465	6452	1435	البحر الاحمر	
Total Region		82411	31797	44978	5636	اجمالي الاقليم	

جدول رقم ٦٥ عدد سيارات الخدمة الإسعافية الموجودة بمراكز الاسعاف بالمحافظات عام ٢٠١٨

Table No. 65 Number of ambulances available in ambulance centers in 2018

Region	Governorate	سيارات الخدمة الإسعافية			عدد مراكز الاسعاف	المحافظة	الاقليم
		Cars ambulatory service					
		جملة	سيارات نمطى	سيارات حديثة			
Phrase	Standard Cars	Modern cars	Number of Ambulance Centers				
Total		2912	102	2810	1464	الاجمالى العام	
Great Cairo	Cairo	330	—	330	122	القاهرة	
	Giza	180	2	178	76	الجيزة القاهرة الكبرى	
	Kaliobeya	104	—	104	68	القليوبية	
	Total Region	614	2	612	266	اجمالى الاقليم	
Alexandria	Alexandria	115	—	115	45	الاسكندرية	
	Albuhayra	111	11	100	68	البحيرة الاسكندرية	
	Matrouh	102	—	102	64	مطروح	
	Total Region	328	11	317	177	اجمالى الاقليم	
Delta	Dakahlia	124	11	113	89	الدقهلية	
	Algharbia	113	16	97	60	الغربية	
	Monoufia	89	12	77	66	المنوفية الدلتا	
	Damietta	73	12	61	35	دمياط	
	Kafr El Sheikh	94	6	88	49	كفر الشيخ	
	Total Region	493	57	436	299	اجمالى الاقليم	
Al channel	Ismailia	95	—	95	38	الاسماعيلية	
	Suez	73	—	73	36	السويس	
	Alsharqia	159	8	151	77	الشرقية القناة	
	Port Said	50	—	50	22	بورسعيد	
	South of Sinaa	92	—	92	36	جنوب سيناء	
	North Sinai	91	—	91	50	شمال سيناء	
Total Region	560	8	552	259	اجمالى الاقليم		
North Upper Egypt	Fayoum	73	—	73	52	الفيوم	
	Menia	108	10	98	49	المنيا شمال الصعيد	
	Bani Sweif	75	—	75	45	بنى سويف	
	Total Region	256	10	246	146	اجمالى الاقليم	
Central Upper Egypt	Asyut	100	5	95	43	اسيوط	
	Elwady el geded	74	—	74	45	وسط الصعيد الوادى الجديد	
	Sohag	103	5	98	52	سوهاج	
Total Region	277	10	267	140	اجمالى الاقليم		
South Upper Egypt	Aswan	103	3	100	48	اسوان	
	Qena	97	1	96	58	قنا جنوب الصعيد	
	Luxour	87	—	87	35	الاقصر	
	The Red Sea	97	—	97	36	البحر الاحمر	
	Total Region	384	4	380	177	اجمالى الاقليم	

القسم الرابع البيانات المالية

Table 66: Value of Cash Wages, Social Security and In-kind Benefits in Private Sector Hospitals in Governorates in 2018

جدول رقم ٦٦ - قيمة الأجور النقدية والتأمينات الاجتماعية والمزايا العينية (1) بمستشفيات القطاع الخاص بالمحافظات عام ٢٠١٨

Value in thousand pounds

القيمة بالآلاف جنيه

Career	Cash wages											المهنة	
	(5) جملة الأجور النقدية	(4) أخرى	إداريون وكتبة	مولدات ومساعدات مولدات	(3) هيئة تمريض	فنيون ومساعدون Technicians and technical assistants	مشرفون اجتماعيون Social Supervisors	صيادلة Pharmacists	الأطباء the Doctors	مديرون Managers	أصحاب المنشأة العاملين بها Owners of the establishment working		عدد المستشفيات Number of hospital
Governorates	Total cash wages	Other	Administrators and clerks	Generators and auxiliary	Nursing	Technicians and technical assistants	Social Supervisors	Pharmacists	the Doctors	Managers	Owners of the establishment working	Number of hospital	المحافظات
Total	2968382	221297	398934	69294	604942	138517	33343	52748	1250618	189372	9317	1157	الإجمالي العام
Cairo	1002217	63813	146175	39913	224352	35881	5777	19758	416114	47488	2946	280	القاهرة
Alexandria	592125	25608	62470	20320	95786	27921	4626	14357	304923	34411	1703	98	الاسكندرية
portsaid	33017	668	8575	-	6541	7221	110	1507	6131	2226	38	10	بورسعيد
Suez	31690	1821	4187	-	4955	875	-	-	18809	986	57	16	السويس
Damietta	11395	419	1132	390	2947	316	846	466	4204	567	108	14	دمياط
Dakahlia	59437	5865	6477	481	16189	1586	385	1430	22759	3753	512	138	الدقهلية
Sharkia	81422	5625	13575	103	16368	4210	1262	1237	31500	7272	270	42	الشرقية
Kalyoubia	54024	4121	6672	73	12014	2384	122	880	24293	2880	585	43	القليوبية
Kafr El Sheikh	14183	1027	1774	-	5607	670	177	318	3738	827	45	23	كفر الشيخ
Gharbia	133146	7903	12652	1216	20970	4973	783	948	78641	4552	508	69	الغربية
Menoufia	126019	46739	7130	174	29635	2765	411	1722	34190	3253	-	43	المنوفية
Behera	61992	3436	4787	1155	15731	3088	413	1919	28045	2926	492	40	البحيرة
Ismailia	22603	1056	1730	226	3188	658	80	94	4924	10581	66	35	الاسماعيلية
Giza	613598	45954	103062	4358	122638	40112	17026	6539	212554	59803	1552	127	الجيزة
Beni Suef	16401	922	1066	13	2748	272	12	63	10941	364	-	16	بنى سويف
Fayoum	5706	215	636	41	1826	75	20	150	2507	188	48	8	الفيوم

Con. Table 66: Value of Cash Wages, Social Security and In-kind Benefits in Private Sector Hospitals in Governorates in 2018

تابع جدول رقم ٦٦ - قيمة الأجور النقدية والتأمينات الاجتماعية والمزايا العينية بمستشفيات القطاع الخاص بالمحافظات عام ٢٠١٨ (1)

Value in thousand pounds

القيمة بالآلاف جنيهه

career	Cash wages											المهنة	
	(5) جملة الأجور النقدية	(4) أخرى	إداريون وكتبة	مولدات ومساعدات مولدات	(3) هينة تمريض	فنيون ومساعدون	مشرفون اجتماعيون	صيادلة	الأطباء	مديرون	أصحاب المنشأة العاملين بها		عدد المستشفيات
Governorates	Total cash wages	Other	Administrators and clerks	Generators and auxiliary	Nursing	Technicians and technical assistants	Social Supervisors	Pharmacists	the Doctors	Managers	Owners of the establishment working	Number of hospital	المحافظات
Menia	23602	2140	2933	85	5133	1118	154	415	11054	498	72	18	المنيا
Assuit	17567	2031	2361	90	5087	502	229	247	6081	843	96	46	أسيوط
Sohag	13683	662	1336	249	2463	1310	30	126	6655	852	-	27	سوهاج
Qena	9153	291	950	210	2619	322	54	95	3603	1009	-	13	قنا
Aswan	3066	335	903	48	453	186	83	9	778	172	99	10	اسوان
Luxur	9292	55	1029	59	1368	637	169	-	5171	804	-	7	الأقصر
Red Sea	24846	196	5962	42	4708	1293	186	317	10299	1843	-	13	البحر الأحمر
El Wadi ElGidid	719	86	88	-	111	22	-	-	405	7	-	8	الوادى الجديد
Matrouh	1457	46	131	17	302	94	30	97	511	109	120	3	مطروح
North Sinai	1523	127	115	24	264	14	-	36	913	30	-	7	شمال سيناء
South Sinai	4499	136	1026	7	939	12	358	18	875	1128	-	3	جنوب سيناء

Con. Table 66: the value of cash wages, social security and benefits in private hospitals in the governorates in 2018

تابع جدول رقم ٦٦ - قيمة الأجر النقدية والتأمينات الإجتماعية والمزايا العينية بمستشفيات القطاع الخاص بالمحافظات عام ٢٠١٨ (1)

Value in thousand pounds					القيمة بالآلف جنيهه
Statement	جملة الأجر والتأمينات الإجتماعية والمزايا العينية	التأمينات الإجتماعية	(6) المزايا العينية	عدد المستشفيات	البيان
Governorates	Total wages, social insurance and in-kind benefits	Social Security	Benefits in kind	Number of hospitals	المحافظات
Total	3257267	203092	85793	1157	الإجمالى العام
Cairo	1121387	85841	33329	280	القاهرة
Alexandria	654237	57275	4837	98	الاسكندرية
portsaid	34571	1480	74	10	بورسعيد
Suez	32447	686	71	16	السويس
Damietta	11595	162	38	14	دمياط
Dakahlia	61773	2072	264	138	الدقهلية
Sharkia	86531	4203	906	42	الشرقية
Kalyoubia	56186	1837	325	43	القليوبية
Kafr El Sheikh	14602	348	71	23	كفر الشيخ
Gharbia	138293	4009	1138	69	الغربية
Menoufia	138657	4645	7993	43	المنوفية
Behera	63975	1272	711	40	البحيرة
Ismailia	22980	302	75	35	الاسماعيلية
Giza	657459	32483	11378	127	الجيزة
Beni Suef	16910	438	71	16	بنى سويف
Fayoum	5829	110	13	8	الفيوم
Menia	24113	416	95	18	المنيا
Assuit	18401	774	60	46	أسيوط
Sohag	14250	468	99	27	سوهاج

Con. Table 66: the value of cash wages, social security and benefits in private hospitals in the governorates in 2018

تابع جدول رقم ٦٦ - قيمة الأجر النقدية والتأمينات الإجتماعية والمزايا العينية بمستشفيات (1)
القطاع الخاص بالمحافظات عام ٢٠١٨

Value in thousand pounds					القيمة بالآلاف جنيهه
Statement	جملة الأجر والتأمينات الإجتماعية والمزايا العينية	التأمينات الإجتماعية	(6) المزايا العينية	عدد المستشفيات	البيان
Governorates	Total wages, social insurance and in-kind benefits	Social Security	Benefits in kind	Number of hospitals	المحافظات
Qena	10128	635	340	13	قنا
Aswan	3201	133	2	10	اسوان
Luxur	10491	1072	127	7	الأقصر
Red Sea	50313	2102	23365	13	البحر الأحمر
El Wadi ElGidid	741	17	5	8	الوادي الجديد
Matrouh	1572	112	3	3	مطروح
North Sinai	1534	3	8	7	شمال سيناء
South Sinai	5091	197	395	3	جنوب سيناء

Con. Table 66: the value of cash wages, social security and benefits in private hospitals in the governorates in 2018

تابع جدول رقم ٦٦ - قيمة الأجر النقدية والتأمينات الإجتماعية والمزايا العينية بمستشفيات (1) القطاع الخاص بالمحافظات عام ٢٠١٨

Value in thousand pounds					القيمة بالآلاف جنيهه
Statement	جملة الأجر والتأمينات الإجتماعية والمزايا العينية	التأمينات الإجتماعية	(6) المزايا العينية	عدد المستشفيات	البيان
Governorates	Total wages, social insurance and in-kind benefits	Social Security	Benefits in kind	Number of hospitals	المحافظات
					(1) لم ترد البيانات لبعض المنشآت وذلك لتداخلها مع ميزانيات الجمعيات الخيرية المالكة لها
					(2) بما فيهم الإداريون من الأطباء الإخصائيين والممارسين العموميين ولا تشمل أطباء الإمتياز
					(3) تشمل كافة العاملين فى التمريض (حكيمات - رئيس ممرضين - رئيسة ممرضات - ممرضون - ممرضات - مساعدين ممرضين - مساعدات ممرضات)
					(4) تشمل عمال وعاملات النظافة والتمورجية
					(5) الأجر : تشمل الأجر والمرتبات والمكافآت والمنح والبدلات للمشتغلين المصريين والأجانب الذى تتحمله المنشأة (عدا بدل الإنتقال)
					(6) المزايا العينية : تشمل ما تتحمله المنشأة للمشتغلين المصريين والأجانب من الأغذية والملابس والإنتقالات وكذلك الخدمات الثقافية والإجتماعية والرياضية وتكلفة السكن.....إلخ
(1)	Data were not received for some establishments because they overlap with the budgets of the charities that own them				
(2)	Including administrators of general practitioners and general practitioners and not including interns				
(3)	Includes all nursing staff (Hakimat, Head of Nurses, Nurses, Nurses Assistants, Nurses' Aids)				
(4)	Includes workers and cleaners and Tamorjip				
(5)	Wages: Includes wages, salaries, bonuses, grants and allowances for Egyptian and foreign workers borne by the establishment (excluding relocation allowance)				
(6)	In-kind benefits: Includes food, clothing, transportation, cultural, social and sports services, housing costs, etc.				

Table 67: Value of Consumable Goods Consumed in Private Sector Hospitals in Governorates in 2018

جدول رقم ٦٧ - قيمة المستلزمات السلعية المستهلكة بمستشفيات القطاع الخاص بالمحافظات عام ٢٠١٨

Value in thousand pounds																القيمة بالآلاف جنيه
Governorates	Writing instruments and prints أدوات كتابية ومطبوعات			Parts and gear قطع غيار ومهمات			Packing and warping مواد تعبئة وتغليف			Medicines and drugs أدوية وعقاقير			Medical supplies المستلزمات الطبية			المحافظات
	جملة Total	مستورد Imported	محلى Local	جملة Total	مستورد Imported	محلى Local	جملة Total	مستورد Imported	محلى Local	جملة Total	مستورد Imported	محلى Local	جملة Total	مستورد Imported	محلى Local	
Total	58790	258	58532	104873	12561	92312	22734	196	22538	1341546	221827	1119719	1608957	116751	1492206	إجمالي العام
Cairo	17912	60	17852	27666	245	27421	7844	-	7844	397900	12504	385396	540931	7592	533339	قاهرة
Alexandria	12807	5	12802	9693	258	9435	665	1	664	324437	42011	282426	333452	28178	305274	لاسكندرية
portsaid	650	2	648	148	38	110	322	-	322	2148	10	2138	4139	65	4074	برسعيد
Suez	708	-	708	23	15	8	-	-	-	7217	215	7002	7085	309	6776	سويس
Damietta	65	5	60	255	109	146	98	47	51	1569	242	1327	3247	1109	2138	مياط
Dakahlia	2311	55	2256	4598	2915	1683	140	-	140	79918	36274	43644	57747	28936	28811	دقهلية
Sharkia	2124	1	2123	2469	233	2236	300	-	300	52057	8666	43391	62318	7381	54937	شرقية
Kalyoubia	885	10	875	649	72	577	17	2	15	11857	516	11341	17625	377	17248	قليوبية
Kafr El Sheikh	556	-	556	842	2	840	31	4	27	8643	502	8141	3736	833	2903	فر الشيخ
Gharbia	991	23	968	1147	601	546	365	-	365	26806	2465	24341	52158	6302	45856	غربية
Menoufia	939	-	939	1696	5	1691	67	-	67	12939	54	12885	7849	763	7086	منوفية
Behera	743	97	646	682	94	588	495	138	357	5222	455	4767	11334	2416	8918	بحيرة
Ismailia	176	-	176	322	141	181	8	2	6	4667	122	4545	2654	1338	1316	لاسماعيلية
Giza	15098	-	15098	47129	6235	40894	12165	-	12165	370622	112072	258550	454124	27192	426932	جيزه
Beni Suef	126	-	126	56	1	55	12	-	12	1650	193	1457	3080	132	2948	بنى سويف

Con. Table 67: Value of Consumable Goods Consumed in Private Sector Hospitals in Governorates in 2018

تابع جدول رقم ٦٧ - قيمة المستلزمات السلعية المستهلكة بمستشفيات القطاع الخاص بالمحافظات عام ٢٠١٨

Governorates	Value in thousand pounds															المحافظات
	Writing instruments and prints أدوات كتابية ومطبوعات			Parts and gear قطع غيار ومهمات			Packing and warping مواد تعبئة وتغليف			Medicines and drugs أدوية وعقاقير			Medical supplies المستلزمات الطبية			
	جملة Total	مستورد Imported	محلى Local	جملة Total	مستورد Imported	محلى Local	جملة Total	مستورد Imported	محلى Local	جملة Total	مستورد Imported	محلى Local	جملة Total	مستورد Imported	محلى Local	
Fayoum	104	-	104	23	-	23	5	-	5	1038	-	1038	905	-	905	فيوم
Menia	601	-	601	1519	1357	162	58	-	58	6549	4073	2476	7309	1710	5599	منيا
Assuit	249	-	249	698	12	686	12	-	12	5703	832	4871	8868	772	8096	سيوط
Sohag	199	-	199	241	39	202	24	-	24	962	353	609	1814	211	1603	بوهاج
Qena	315	-	315	936	175	761	-	-	-	2429	12	2417	3476	486	2990	قنا
Aswan	49	-	49	43	8	35	7	2	5	843	105	738	327	113	214	أسوان
Luxur	61	-	61	43	-	43	-	-	-	5320	120	5200	10910	302	10608	أقصر
Red Sea	1077	-	1077	3960	-	3960	83	-	83	10742	5	10737	11942	44	11898	بحر الأحمر
El Wadi ElGidid	9	-	9	14	5	9	5	-	5	41	25	16	91	61	30	وادي الجديد
Matrouh	27	-	27	8	1	7	7	-	7	65	1	64	1533	1	1532	طروح
North Sinai	4	-	4	10	-	10	4	-	4	134	-	134	268	128	140	شمال سيناء
South Sinai	4	-	4	3	-	3	-	-	-	68	-	68	35	-	35	جنوب سيناء

Con. Table 67 - Value of Consumable Goods Consumed in Private Sector Hospitals in Governorates in 2018

تابع جدول رقم ٦٧- قيمة المستلزمات السلعية المستهلكة بمستشفيات القطاع الخاص بالمحافظات عام ٢٠١٨

Value in thousand pounds

القيمة بالآلاف جنيه

Governorates	Total			Other			Hygiene materials			waters			المحافظات
	جملة Total	مستورد Imported	محلى Local	جملة Total	مستورد Imported	محلى Local	جملة Total	مستورد Imported	محلى Local	جملة Total	مستورد Imported	محلى Local	
Fayoum	2283	-	2283	-	-	-	89	-	89	119	-	119	الفيوم
Menia	16936	7141	9795	137	-	137	194	1	193	569	-	569	المنيا
Assuit	16555	1616	14939	28	-	28	580	-	580	417	-	417	أسيوط
Sohag	3896	603	3293	7	-	7	255	-	255	394	-	394	سوهاج
Qena	10050	673	9377	1873	-	1873	140	-	140	881	-	881	قنا
Aswan	1410	228	1182	-	-	-	46	-	46	95	-	95	اسوان
Luxur	16512	422	16090	2	-	2	88	-	88	88	-	88	الأقصر
Red Sea	32673	49	32624	2148	-	2148	783	-	783	1938	-	1938	البحر الأحمر
El Wadi ElGidid	182	91	91	-	-	-	8	-	8	14	-	14	الوادي الجديد
Matrouh	1722	3	1719	-	-	-	32	-	32	50	-	50	مطروح
North Sinai	435	128	307	-	-	-	9	-	9	6	-	6	شمال سيناء
South Sinai	187	-	187	8	-	8	1	-	1	68	-	68	جنوب سيناء

Table 68: Value of consumed commodities consumed (fuel, oil and lubricants) in private sector hospitals in governorates in 2018

جدول رقم ٦٨ _ قيمة المستلزمات السلعية المستهلكة (الوقود والزيوت والشحومات) بمستشفيات القطاع الخاص بالمحافظات عام ٢٠١٨

Value in thousand pounds												القيمة بالآلاف جنيه	
Statement	Fuel, oil and grease											عدد المستشفيات Number of hospitals	البيان محافظات
	الجملة Total	أخرى Other	زيوت وشحومات Oils and greases	بوتاجاز Cooker	غاز طبيعي Natural Gas	بنزين Petrol	كيروسين Kerosene	ديزل Diesel	سولار Solar	مازوت Advertiment	فحومات Carbonate		
Total	48405	3715	2291	2360	12426	16262	3756	397	7198	-	-	1157	إجمالي العام
Cairo	18842	535	786	1035	4738	6808	3705	113	1122	-	-	280	قاهرة
Alexandria	11126	426	500	312	2308	5129	33	1	2417	-	-	98	لاسكندرية
portsaid	133	1	-	2	75	20	-	-	35	-	-	10	رر سعيد
Suez	403	276	-	3	107	1	-	-	16	-	-	16	سويس
Damietta	328	6	9	4	73	-	-	-	236	-	-	14	مياط
Dakahlia	1316	195	92	219	191	257	1	2	359	-	-	138	دقهلية
Sharkia	3543	9	159	32	1817	1199	-	10	317	-	-	42	شرقية
Kalyoubia	777	6	131	85	60	296	-	11	188	-	-	43	قليوبية
Kafr El Sheikh	89	17	8	15	14	13	-	-	22	-	-	23	فر الشيخ
Gharbia	636	189	29	69	89	21	4	21	214	-	-	69	غربية
Menoufia	1026	103	27	19	217	147	3	1	509	-	-	43	منوفية
Behera	1046	1	306	207	139	76	3	10	304	-	-	40	بحيرة
Ismailia	469	397	-	10	5	55	-	-	2	-	-	35	لاسماعيلية
Giza	4330	643	80	52	1920	621	5	11	998	-	-	127	جيزه
Beni Suef	255	165	1	52	3	7	-	-	27	-	-	16	بنى سويف

Con.Table 68: Value of consumed commodities consumed (fuel, oil and lubricants) in private sector hospitals in governorates in 2018

تابع جدول رقم ٦٨ _ قيمة المستلزمات السلعية المستهلكة (الوقود والزيوت والشحومات) بمستشفيات القطاع الخاص بالمحافظات عام ٢٠١٨

Value in thousand pounds

القيمة بالآلاف جنيه

Statement Governorates	Fuel, oil and grease الوقود والزيوت والشحومات											عدد المستشفيات Number of hospitals	البيان محافظات
	الجملة Total	أخرى Other	زيوت وشحومات Oils and greases	بوتاجاز Cooker	غاز طبيعي Natural Gas	بنزين Petrol	كيروسين Kerosene	ديزل Diesel	سولار Solar	مازوت Advertiment	فحومات Carbonate		
Fayoum	565	-	-	44	517	-	-	-	4	-	-	8	فيوم
Menia	720	664	1	9	10	10	-	8	18	-	-	18	منيا
Assuit	143	11	1	33	57	17	-	-	24	-	-	46	سيوط
Sohag	181	-	18	36	70	17	2	6	32	-	-	27	بوهاج
Qena	218	9	5	15	2	174	-	3	10	-	-	13	نا
Aswan	86	-	-	80	-	-	-	-	6	-	-	10	سوان
Luxur	213	4	2	2	-	-	-	200	5	-	-	7	لقصر
Red Sea	1869	58	111	3	14	1382	-	-	301	-	-	13	بحر الأحمر
El Wadi ElGidid	4	-	-	2	-	2	-	-	-	-	-	8	وادي الجديد
Matrouh	67	-	25	7	-	3	-	-	32	-	-	3	طروح
North Sinai	10	-	-	3	-	7	-	-	-	-	-	7	ممال سيناء
South Sinai	10	-	-	10	-	-	-	-	-	-	-	3	نوب سيناء

Table 69: Value of Commodity Supplies (Electricity) in Private Sector Hospitals in 2018

جدول رقم ٦٩ - قيمة المستلزمات السلعية (الكهرباء) بمستشفيات القطاع الخاص عام ٢٠١٨

Value in thousand pounds						القيمة بالآلاف جنيه		عدد المستشفيات Number of hospitals	المحافظات			
Governorate:	Total		الجملة	Productive electricity	كهرباء منتجة	Electricity purchased				كهرباء مشتراه		
	Value	قيمة	Quantity K.W.H	كمية ك . و . س	Quantity K.W.H	كمية ك . و . س	Value			قيمة	K.W.H	ك . و . س
Total	368821		237572		987		368821		236585		1157	الإجمالي العام
Cairo	118993		91269		43		118993		91226		280	القاهرة
Alexandria	117379		78655		-		117379		78655		98	الاسكندرية
portsaid	1681		345		-		1681		345		10	بورسعيد
Suez	1024		25		-		1024		25		16	السويس
Damietta	975		753		126		975		627		14	دمياط
Dakahlia	7529		3470		4		7529		3466		138	الدقهلية
Sharkia	11587		5034		12		11587		5022		42	الشرقية
Kalyoubia	6817		7020		-		6817		7020		43	القليوبية
Kafr El Sheikh	1737		818		10		1737		808		23	كفر الشيخ
Gharbia	7211		2047		7		7211		2040		69	الغربية
Menoufia	13132		5086		438		13132		4648		43	المنوفية
Behera	4545		1361		318		4545		1043		40	البحيرة
Ismailia	961		591		3		961		588		35	الاسماعيلية
Giza	56938		36468		1		56938		36467		127	الجيزة
Beni Suef	1002		165		-		1002		165		16	بنى سويف
Fayoum	368		11		-		368		11		8	الفيوم
Menia	1960		368		12		1960		356		18	المنيا
Assuit	3629		2606		-		3629		2606		46	أسيوط
Sohag	2389		50		-		2389		50		27	سوهاج
Qena	2231		43		-		2231		43		13	قنا
Aswan	310		22		-		310		22		10	اسوان
Luxur	755		126		-		755		126		7	الأقصر

Con. Table 69: Value of Commodity Supplies (Electricity) in Private Sector Hospitals in 2018

تابع جدول رقم ٦٩ - قيمة المستلزمات السلعية (الكهرباء) بمستشفيات القطاع الخاص عام ٢٠١٨

Value in thousand pounds

القيمة بالآلاف جنيه

Governorate:	Total		الجملة		Productive electricity	كهرباء منتجة	Electricity purchased		كهرباء مشتراه	عدد المستشفيات Number of hospitals	المحافظات
	Value	قيمة	Quantity K.W.H	كمية ك . و . س	Quantity K.W.H	كمية ك . و . س	Value	قيمة	Quantity K.W.H		
Red Sea	4699		310		10		4699		300	13	البحر الأحمر
El Wadi ElGidi	115		65		-		115		65	8	الوادي الجديد
Matrouh	264		153		3		264		150	3	مطروح
North Sinai	60		0		-		60		-	7	شمال سيناء
South Sinai	530		711		-		530		711	3	جنوب سيناء

Table 70 - The value of service expenses in the private sector hospitals in the governorates in 2018

جدول رقم ٧٠ - قيمة المصروفات الخدمية بمستشفيات القطاع الخاص بالمحافظات عام ٢٠١٨

Governorat	Value in thousand pounds											المحافظات	
	مكافآت لغير العاملين عن خدمات مؤداة	مصروفات التأمين	مصروفات الامن والمطافي	اتعاب محاسبية وقانونية	مصروفات اتصالات	مصروفات نقل وانتقالات	مصروفات دعائية واطلاق	ايجار الات ومعدات ووسائل نقل وانتقال	مصروفات ابحاث وتجارب	مصروفات صيانة	مصروفات تشغيل لدي الغير ومقاولي الباطن		عدد المستشفيات
Total	149602	8211	9446	76707	20170	30157	79709	38314	20028	219417	117428	1157	الاجمالي العام
Cairo	62198	1838	1664	7829	6114	9452	8874	17485	2285	57035	16764	280	قاهرة
Alexandria	5990	1891	4684	1393	3691	2691	13785	2195	289	51616	27814	98	لاسكندرية
portsaid	3	-	3	37	34	54	104	121	151	1597	-	10	برسعيد
Suez	5443	42	20	161	257	74	211	910	-	978	-	16	سويس
Damietta	8	-	6	18	38	64	20	8	-	186	6	14	مياط
Dakahlia	1019	73	107	187	536	789	19381	2042	12	4602	5	138	دقهلية
Sharkia	2476	453	593	549	961	3342	575	514	608	7511	432	42	شرقية
Kalyoubia	24	157	69	193	321	823	548	652	13	4145	1340	43	قليوبية
Kafr El Sheikh	18	-	11	64	79	60	138	14	-	878	-	23	فر الشيخ
Gharbia	13219	23	203	610	379	330	1141	205	22	2825	2722	69	غربية
Menoufia	12806	398	13	128	468	2740	2730	528	-	15865	37	43	منوفية
Behera	500	14	103	161	179	429	501	96	37	1198	-	40	بحيرة
Ismailia	1880	1	6	104	94	117	92	370	689	777	3	35	اسماعيلية
Giza	37971	2747	1491	64409	5803	5193	30353	12357	15907	58333	68251	127	جيزه

Con. Table 70 - The value of service expenses in the private sector hospitals in the governorates in 2018

تابع جدول رقم ٧٠ - قيمة المصروفات الخدمية بمستشفيات القطاع الخاص بالمحافظات عام ٢٠١٨

Governorat	Value in thousand pounds											عدد المستشفيات	المحافظات
	مكافآت لغير العاملين عن خدمات مؤداة	مصروفات التأمين	مصروفات الامن والمطافي	اتعاب محاسبية وقانونية	مصروفات اتصالات	مصروفات نقل وانتقالات	مصروفات دعاية واعلان	ايجار الات ومعدات ووسائل نقل وانتقال	مصروفات ابحاث وتجارب	مصروفات صيانة	مصروفات تشغيل لدي الغير ومقاولي الباطن		
	Remuneration for non-employees for services rendered	Insurance expenses	Security and fire charges	Accounting and legal fees	Telecomm expenses	Transportation expenses	Advertising expenses	Rent machines and equipment and means of transport and transport	Research expenses and experiments	Maintenance expenses	Operating expenses of third parties	Number of hospitals	
Beni Suef	996	2	8	46	45	25	52	10	-	485	5	16	بنى سويف
Fayoum	4	68	4	36	22	9	23	121	-	335	-	8	فيوم
Menia	2879	27	9	32	242	99	150	102	-	1582	7	18	منيا
Assuit	789	2	35	79	92	175	172	47	15	1834	-	45	سيوط
Sohag	34	86	46	57	59	376	104	19	-	844	-	27	سوهاج
Qena	417	-	-	44	43	75	72	-	-	502	2	13	قنا
Aswan	156	7	8	12	20	5	9	54	-	95	40	10	أسوان
Luxur	22	251	-	46	80	71	79	86	-	468	-	7	أقصر
Red Sea	130	96	-	467	508	3145	556	309	-	5511	-	13	بحر الأحمر
El Wadi ElGidid	-	-	5	6	17	5	-	-	-	73	-	8	وادي الجديد
Matrouh	1	-	333	27	18	13	19	13	-	65	-	3	طبرق
North Sinai	619	35	1	2	5	1	-	1	-	19	-	7	شمال سيناء
South Sinai	-	-	24	10	65	-	20	55	-	58	-	3	جنوب سيناء

Con. Table 70 - Value of Service Expenses in Private Sector Hospitals in Governorates in 2018

تابع جدول رقم ٧٠ - قيمة المصروفات الخدمية بمستشفيات القطاع الخاص بالمحافظات عام ٢٠١٨

Value in thousand pounds

القيمة بالألف جنيه

Governorates	الأجمالي العام Total	مصروفات خدمية اخري Other service expenses	مصروفات تدريب العاملين داخل وخارج المنشأة Training expenses of employees inside and outside the	العمولات الاخرى Other commissions	عمولات ومصروفات بنكية Bank commissions and expenses	عدد المستشفيات Number of hospitals	المحافظات
Total	1347493	493087	5937	54271	25009	1157	الاجمالي العام
Cairo	416453	181732	2400	25795	14988	280	القاهرة
Alexandria	170511	49752	728	153	3839	98	الاسكندرية
portsaid	2841	699	17	-	21	10	بورسعيد
Suez	9793	1268	-	46	383	16	السويس
Damietta	472	-	4	1	113	14	دمياط
Dakahlia	29627	639	97	61	77	138	الدقهلية
Sharkia	26934	8279	28	414	199	42	الشرقية
Kalyoubia	8651	185	12	4	165	43	القليوبية
Kafr El Sheikh	2284	403	2	3	614	23	كفر الشيخ
Gharbia	41114	19214	47	136	38	69	الغربية
Menoufia	173534	137226	495	5	95	43	المنوفية
Behera	3500	79	40	12	151	40	البحيرة
Ismailia	4355	99	4	4	115	35	الاسماعيلية
Giza	397923	84591	1959	5075	3483	127	الجيزة

Con. Table 70 - Value of Service Expenses in Private Sector Hospitals in Governorates in 2018

تابع جدول رقم ٧٠ - قيمة المصروفات الخدمية بمستشفيات القطاع الخاص بالمحافظات عام ٢٠١٨

Value in thousand pounds

القيمة بالآلاف جنيه

Governorates	الأجمالي العام Total	مصروفات خدمية اخري Other service expenses	مصروفات تدريب العاملين داخل وخارج المنشأة Training expenses of employees inside and outside the	العمولات الاخرى Other commissions	عمولات ومصروفات بنكية Bank commissions and expenses	عدد المستشفيات Number of hospitals	المحافظات
Beni Suef	1698	12	8	-	4	16	بنى سويف
Fayoum	623	-	-	-	1	8	الفيوم
Menia	9344	4196	13	-	6	18	المنيا
Assuit	3363	110	7	1	5	45	أسيوط
Sohag	1674	34	3	-	12	27	سوهاج
Qena	4177	2964	34	-	24	13	قنا
Aswan	415	3	3	-	3	10	اسوان
Luxur	1520	392	8	-	17	7	الأقصر
Red Sea	35167	1201	28	22560	656	13	البحر الأحمر
El Wadi ElGidid	109	3	-	-	-	8	الوادي الجديد
Matrouh	494	4	-	1	-	3	مطروح
North Sinai	683	-	-	-	-	7	شمال سيناء
South Sinai	234	2	-	-	-	3	جنوب سيناء

Table 71 - Other Expenses in Private Sector Hospitals in the Governorates in 2018

جدول رقم ٧١ - قيمة المصروفات الاخرى بمستشفيات القطاع الخاص بالمحافظات عام ٢٠١٨

Value in thousand pounds

القيمة بالآلاف جنية

Governorates	الاجمالي العام Total	اخرى Other	اعباء خسائر متنوعة Miscellaneous losses			اقساط تامين ضد السرقة والحريق Insurance premiums against theft and fire	خسائر بيع اوراق مالية Loss on sale of securities	ضرائب مباشرة على الدخل Direct taxes on income	ضرائب غير مباشرة على النشاط Indirect taxes on activity	ضريبة مبيعات Sales tax	ضرائب ورسوم سلعية Commodity taxes and fees			ضرائب عقارية Real estate taxes	فوائد مدينة Debit benefits	إيجار أراضي Land Lease	إيجار عقارات Renting of real estate	عدد المستشفيات Number of hospitals	المحافظات
			تبرعات واعانات Donations and Subsidies	تعويضات وغرامات Compensation and fines	خسائر بيع خامات ومواد وقطع غير Losses of sale of raw materials, materials and spare parts						حصيلة خزانة Treasury toll	ضريبة ملاهي Amusement park tax	رسوم جمركية Customs duties						
Total	677010	229672	13413	7713	6713	5693	262	185044	23047	8998	1640	2354	1337	10719	70346	2520	107539	1157	الاجمالي العام
Cairo	188372	41975	6305	1471	479	3891	94	76166	7455	4514	95	2286	884	6321	5734	529	30173	280	القاهرة
Alexandria	90881	25576	927	2806	-	372	118	17673	8875	36	25	44	279	442	15271	360	18077	98	الاسكندرية
portsaid	799	9	2	405	-	5	-	189	31	6	-	-	-	9	-	-	143	10	بورسعيد
Suez	1964	155	214	3	-	-	29	106	49	-	-	-	-	73	-	-	1335	16	السويس
Damietta	314	2	40	1	-	2	-	87	46	20	2	-	-	12	-	-	102	14	دمياط
Dakahlia	9838	2249	88	22	136	-	-	1880	536	465	-	-	-	283	35	-	4144	138	الدقهلية
Sharkia	4314	1217	727	14	1	27	6	269	383	62	-	-	96	207	-	-	1305	42	الشرقية
Kalyoubia	2632	115	276	-	-	-	-	868	271	14	-	-	-	56	-	198	834	43	القليوبية
Kafr El Sheikh	2161	169	60	45	-	-	-	641	7	-	-	-	-	140	416	-	683	23	كفر الشيخ
Gharbia	7743	552	170	115	-	-	-	539	1138	137	4	-	-	279	24	6	4779	69	الغربية
Menoufia	4049	119	70	17	-	17	-	251	98	3	4	-	-	43	-	73	3354	43	المنوفية
Behera	4247	677	62	275	54	53	-	265	382	4	14	-	-	275	-	-	2186	40	البحيرة
Ismailia	2834	1196	13	-	-	5	-	177	47	-	-	-	-	242	3	-	1151	35	الاسماعيلية
Giza	318113	144669	1075	2438	6011	1294	-	73906	3444	3628	1184	-	78	1763	46497	1354	30772	127	الجيزة

Con. Table 71 - Other Expenses in Private Sector Hospitals in the Governorates in 2018

تابع جدول رقم ٧١ - قيمة المصروفات الاخرى بمستشفيات القطاع الخاص بالمحافظات عام ٢٠١٨

Value in thousand pounds

القيمة بالآلاف جنية

Governorates	الاجمالي العام Total	اخرى Other	اعباء خسائر متنوعة Miscellaneous losses			أقساط تامين ضد السرقة والحريق Insurance premiums against theft and fire	خسائر بيع اوراق مالية Loss on sale of securities	ضرائب مباشرة على الدخل Direct taxes on income	ضرائب غير مباشرة على النشاط Indirect taxes on activity	ضريبة مبيعات Sales tax	ضرائب ورسوم سلعية Commodity taxes and fees			ضرائب عقارية Real estate taxes	فوائد مدنية Debit benefits	إيجار أراضي Land Lease	إيجار عقارات Renting of real estate	عدد المستشفيات Number of hospitals	المحافظات
			تبرعات واعانات Donations and Subsidies	تعويضات وغرامات Compensation and fines	خسائر بيع خامات ومواد وقطع غيار Losses of sale of raw materials, materials and spare parts						حصيلة خزانة Treasury toll	ضريبة ملاهي Amusement park tax	رسوم جمركية Customs duties						
Beni Suef	1243	1	7	-	-	-	63	26	-	26	-	-	16	-	-	1104	16	بنى سويف	
Fayoum	574	-	-	-	-	2	-	9	-	102	-	-	8	111	-	342	8	الفيوم	
Menia	1820	157	78	10	15	-	15	61	17	17	-	-	46	207	-	1197	18	المنيا	
Assuit	14234	10571	6	-	-	24	-	68	48	16	165	24	-	221	1962	-	1129	46	أسيوط
Sohag	1166	6	29	10	5	-	-	309	28	51	-	-	-	43	86	-	599	27	سوهاج
Qena	3885	131	3064	-	-	-	-	-	65	-	-	-	-	34	-	-	591	13	قنا
Aswan	265	100	3	2	3	-	-	-	8	-	-	-	-	14	-	-	135	10	اسوان
Luxur	712	26	10	-	-	-	-	-	18	-	-	-	-	28	-	-	630	7	الأقصر
Red Sea	14425	-	169	73	-	1	-	11508	50	-	-	-	-	126	-	-	2498	13	البحر الأحمر
El Wadi ElGidid	18	-	12	-	-	-	-	-	-	-	2	-	-	4	-	-	-	8	الوادى الجديد
Matrouh	123	-	-	-	-	-	-	6	15	42	-	-	-	30	-	-	30	3	مطروح
North Sinai	37	-	6	6	-	-	-	3	-	-	-	-	-	4	-	-	18	7	شمال سيناء
South Sinai	247	-	-	-	9	-	-	-	10	-	-	-	-	-	-	-	228	3	جنوب سيناء

Table 72 - Revenues in the Private Sector Hospitals in the Governorates in 2018

جدول رقم ٧٢ - قيمة الإيرادات بمستشفيات القطاع الخاص بالمحافظات عام ٢٠١٨

Value in thousands of pounds

القيمة بالالف جنية

Governorates	الأجمالي العام Total	Miscellaneous income and profits		إيرادات وأرباح متنوعة		إيرادات بيع المخلفات	إيرادات تشغيل للغير	إيجارات دائنة محصلة	فوائد دائنة محصلة	إيرادات اوراق مالية	هبات وتبرعات واعانات Donations and subsidies	خدمات مياعة				عدد المستشفيات Number of hospitals	المحافظات
		اخرى	عمولات	تعويضات وغرامات محصلة	ارباح بيع خامات و مواد وقطع							اخرى	تحاليل أشعة	عمليات جراحية	تذاكر علاجية		
Total	11867814	339467	2049	4106	3603	4628	24170	30893	253469	18674	284573	1890173	1444036	4845780	2722193	1157	الأجمالي العام
Cairo	3697782	54221	919	3571	1057	1433	9085	2769	170732	3178	50215	422638	493464	1360678	1123822	280	القاهرة
Alexandria	2504210	143670	334	471	62	2512	-	2295	38810	9120	132641	498744	328703	801159	545689	98	الاسكندرية
portsaid	94736	539	-	-	-	83	-	-	342	-	13	17189	24665	26835	25070	10	بورسعيد
Suez	92555	111	-	-	3	-	-	-	-	-	928	2351	5481	49804	33877	16	السويس
Damietta	34164	100	5	-	-	-	311	-	-	-	256	1365	8234	16337	7556	14	دمياط
Dakahlia	371071	3691	-	-	50	143	7	3995	4539	186	66409	67371	30437	143258	50985	138	الدقهلية
Sharkia	297532	1256	113	-	4	4	108	170	13681	1494	3365	49323	56023	116770	55221	42	الشرقية
Kalyoubia	274902	-	-	-	-	-	343	1669	125	50	1349	65043	23574	106056	76693	43	القليوبية
Kafr El Sheikh	55840	399	-	-	-	1	-	98	644	-	100	1889	900	42030	9779	23	كفر الشيخ
Gharbia	269789	12139	-	-	7	127	81	1697	2374	998	8414	51794	11325	148878	31955	69	الغربية
Menoufia	117481	3273	-	-	-	-	600	14	132	-	12602	8555	7613	49790	34902	43	المنوفية
Behera	147669	5915	319	-	1717	186	-	2569	-	-	374	23918	11024	45655	55992	40	البحيرة
Ismailia	32467	53	-	-	-	3	-	777	16	-	6	703	552	21840	8517	35	الاسماعيلية
Giza	3192185	92163	66	3	658	103	12480	13541	21503	3648	1988	586821	373435	1626999	458777	127	الجيزة
Beni Suef	39808	6	-	61	-	-	-	63	-	-	-	944	3289	21271	14174	16	بنى سويف
Fayoum	9084	-	-	-	-	-	-	277	-	-	15	4825	441	2531	995	8	الفيوم
Menia	67308	7250	-	-	-	1	840	804	10	-	160	9734	2246	27495	18768	18	المنيا
Assuit	92382	6326	270	-	-	-	315	29	102	-	-	3285	5206	57841	19008	46	أسيوط

Con. Table 72 - Revenues in the Private Sector Hospitals in the Governorates in 2018

تابع جدول رقم ٧٢ - قيمة الإيرادات بمستشفيات القطاع الخاص بالمحافظات عام ٢٠١٨

القيمة بالالف جنية

Value in thousands of pounds

Governorates	الأجمالي العام Total	Miscellaneous income and profits		ايرادات وأرباح متنوعة		إيرادات بيع المخلفات	إيرادات تشغيل للغير	إيجارات دائنة محصلة	فوائد دائنة محصلة	إيرادات اوراق مالية	هبات وتبرعات واعانات Donations, donations and subsidies	Sold services خدمات مبيعة				عدد المستشفيات Number of hospitals	المحافظات
		اخرى	عمولات	تعويضات وغرامات محصلة	ارباح بيع خامات ومواد وقطع							Revenue from sale of waste	Operating income of others	Collected credit rents	Accrued credit benefits		
Sohag	87782	335	23	-	-	17	-	98	-	-	69	1253	7148	65449	13390	27	سوهاج
Qena	46251	4974	-	-	-	-	-	12	459	-	5326	15336	7175	8046	4923	13	قنا
Aswan	5325	221	-	-	-	5	-	-	-	-	-	857	266	2675	1301	10	اسوان
Luxur	120740	568	-	-	45	-	-	16	-	-	1	1862	662	9411	108175	7	الأقصر
Red Sea	199255	519	-	-	-	10	-	-	-	-	200	53168	40630	84559	20169	13	البحر الأحمر
El Wadi ElGidid	3285	-	-	-	-	-	-	-	-	-	142	695	360	1206	882	8	الوادي الجديد
Matrouh	4270	-	-	-	-	-	-	-	-	-	-	-	811	2879	580	3	مطروح
North Sinai	4907	-	-	-	-	-	-	-	-	-	-	364	80	3901	562	7	شمال سيناء
South Sinai	5034	1738	-	-	-	-	-	-	-	-	-	146	292	2427	431	3	جنوب سيناء

Table 73: Inventory Movement in Private Sector Hospitals in the Governorates in 2018

جدول رقم ٧٣ - حركة المخزون بمستشفيات القطاع الخاص بالمحافظات عام ٢٠١٨

Governorates	Value in thousand pounds								القيمة بالآلاف جنيهه								المحافظات	
	end of year				آخر العام				First year				أول العام					
	الجملة	مستلزمات أخرى	أدوات كتابية ومطبوعات	قطع غيار ومهمات	مواد تعبئة وتغليف	الوقود والزيوت والشحومات	بضائع مشتراه بغرض البيع	خامات رئيسية ومساعدة	الجملة	مستلزمات أخرى	أدوات كتابية ومطبوعات	قطع غيار ومهمات	مواد تعبئة وتغليف	الوقود والزيوت والشحومات	بضائع مشتراه بغرض البيع	خامات رئيسية ومساعدة		عدد المستشفيات
Total	Other items	Writing instruments and prints	Parts and gear	Packing and warping material	Fuel, oil and grease	Goods purchased for resale	Main and auxiliary materials	Total	Other items	Writing instruments and prints	Parts and gear	Packing and warping material	Fuel, oil and grease	Goods purchased for resale	Main and auxiliary materials	Number of hospitals		
Total	806091	103414	13815	20544	1584	5694	69706	591334	701982	106900	13867	21368	1243	5841	63159	489604	1157	الإجمالي العام
Cairo	235288	33941	5395	3811	1109	4645	10763	175624	195895	42391	3740	3994	484	5120	7544	132622	280	القاهرة
Alexandria	194718	6711	2974	898	42	226	19866	164001	185966	5806	4805	1435	363	212	18988	154357	98	الاسكندرية
portsaid	7778	807	47	1063	-	-	2382	3479	2925	-	1	2651	-	-	250	23	10	بورسعيد
Suez	4606	1629	46	152	-	1	-	2778	1984	-	22	18	-	-	-	1944	16	السويس
Damietta	1707	1	13	93	10	34	-	1556	1685	2	17	89	7	27	-	1543	14	دمياط
Dakahlia	24849	5635	840	1322	80	82	10163	6727	31911	12601	736	1005	67	143	10081	7278	138	الدقهلية
Sharkia	14144	2680	129	83	94	7	121	11030	11917	1967	138	75	96	13	413	9215	42	الشرقية
Kalyoubia	7097	237	289	48	2	5	-	6516	9005	344	240	55	2	7	-	8357	43	القليوبية
Kafr El Sheikh	1532	174	25	13	6	-	152	1162	1530	402	34	13	10	-	204	867	23	كفر الشيخ
Gharbia	7223	2473	79	165	35	17	1315	3139	6147	2446	102	154	53	35	972	2385	69	الغربية
Menoufia	25370	2773	475	1209	10	10	934	19959	23760	2606	335	1018	8	10	200	19583	43	المنوفية
Behera	8579	170	234	61	41	4	3880	4189	8013	155	223	69	51	2	3713	3800	40	البحيرة
Ismailia	1151	433	13	38	3	-	241	423	1070	260	13	32	5	-	233	527	35	الاسماعيلية
Giza	204225	27521	2399	11154	105	116	19095	143835	158568	21857	2021	10330	57	78	19861	104364	127	الجيزة

Con. Table 73: Inventory Movement in Private Sector Hospitals in the Governorates in 2018

تابع جدول رقم ٧٣ - حركة المخزون بمستشفيات القطاع الخاص بالمحافظات عام ٢٠١٨

Governorates	Value in thousand pounds								القيمة بالآلاف جنيهه								المحافظات	
	end of year				آخر العام				First year				أول العام					
	الجملة	مستلزمات أخرى	ادوات كتابية ومطبوعات	قطع غيار ومهمات	مواد تعبئة وتغليف	الوقود والزيوت والشحومات	بضائع مشتراه بغرض البيع	خامات رئيسية ومساعدة	الجملة	مستلزمات أخرى	ادوات كتابية ومطبوعات	قطع غيار ومهمات	مواد تعبئة وتغليف	الوقود والزيوت والشحومات	بضائع مشتراه بغرض البيع	خامات رئيسية ومساعدة		عدد المستشفيات
Total	Other items	Writing instruments and prints	Parts and gear	Packing and warping material	Fuel, oil and grease	Goods purchased for resale	Main and auxiliary materials	Total	Other items	Writing instruments and prints	Parts and gear	Packing and warping material	Fuel, oil and grease	Goods purchased for resale	Main and auxiliary materials	Number of hospitals		
Beni Suef	199	29	50	4	-	4	72	40	188	30	51	5	-	4	59	39	16	بنى سويف
Fayoum	268	3	7	4	-	-	-	254	346	4	10	10	-	-	-	322	8	الفيوم
Menia	8093	8	31	32	4	2	-	8016	6137	6	35	32	4	2	-	6058	18	المنيا
Assuit	1955	779	21	12	1	1	358	783	2536	1011	27	10	1	1	352	1134	46	أسيوط
Sohag	137	3	6	2	1	-	100	25	116	5	7	3	-	-	75	26	27	سوهاج
Qena	6514	5501	235	20	-	-	252	506	6490	5791	226	21	-	-	202	250	13	قنا
Aswan	44	4	3	1	3	-	-	33	63	5	2	3	3	-	-	50	10	اسوان
Luxur	801	163	9	162	-	-	-	467	648	149	9	161	-	-	-	329	7	الأقصر
Red Sea	49519	11694	471	196	15	518	-	36625	44832	9062	1044	183	9	165	-	34369	13	البحر الأحمر
El Wadi ElGidid	12	-	2	-	-	-	-	10	25	-	5	-	-	-	-	20	8	الوادي الجديد
Matrouh	259	45	22	-	23	22	12	135	194	-	22	-	23	22	12	115	3	مطروح
North Sinai	4	-	-	1	-	-	-	3	11	-	1	2	-	-	-	8	7	شمال سيناء
South Sinai	19	-	-	-	-	-	-	19	20	-	1	-	-	-	-	19	3	جنوب سيناء

Table 74: Fixed Assets Movement in Private Sector Hospitals in the Governorates in 2018

جدول رقم ٧٤ - حركة الأصول الثابتة بمستشفيات القطاع الخاص بالمحافظات عام ٢٠١٨

Value in thousand pounds

القيمة بالآلاف جنيه

Governorates	القيمة الصافية للأصل آخر العام (3) Net asset value at the end of the	الإهلاك العام General depreciation	قيمة الإستبعادات خلال العام Value of exclusions during the year	قيمة الإضافات على الأصل خلال العام (1) The value of additions to the asset during the year		القيمة الصافية للأصل في أول العام Net asset value at the beginning of the year	عدد المستشفيات Number of hospitals	المحافظات
				مستوردة Imported	محلية Local			
				(2)				
Total	9139477	947240	120393	63923	869998	9273184	1157	الإجمالي العام
Cairo	2217977	397315	18821	6891	263503	2363719	280	القاهرة
Alexandria	2126983	142030	13030	31420	179097	2071525	98	الاسكندرية
portsaid	64587	2632	-	3625	1	63592	10	بورسعيد
Suez	233784	9978	-	3	3224	240534	16	السويس
Damietta	24803	1203	-	-	110	25896	14	دمياط
Dakahlia	489005	39292	1992	5255	3414	521620	138	الدقهلية
Sharkia	400591	26851	5164	10416	37853	384337	42	الشرقية
Kalyoubia	350180	59940	2002	8	9412	402702	43	القليوبية
Kafr El Sheikh	78606	4264	-	-	4634	78236	23	كفر الشيخ
Gharbia	258715	18762	6777	389	6413	277452	69	الغربية
Menoufia	422236	31071	801	2486	27768	423854	43	المنوفية
Behera	151955	14718	-	37	870	165766	40	البحيرة
Ismailia	77153	5038	-	-	511	81679	35	الاسماعيلية
Giza	1506974	146799	60434	3076	281064	1430067	127	الجيزة
Beni Suef	27673	1207	16	-	54	28842	16	بنى سويف
Fayoum	44444	1539	-	140	7	45836	8	الفيوم

Con. Table 74: Fixed Assets Movement in Private Sector Hospitals in the Governorates in 2018

تابع جدول رقم ٧٤ - حركة الأصول الثابتة بمستشفيات القطاع الخاص بالمحافظات عام ٢٠١٨

Value in thousand pounds

القيمة بالآلاف جنيه

Governorates	القيمة الصافية للأصل آخر العام (3) Net asset value at the end of the	الإهلاك العام General depreciation	قيمة الإستبعادات خلال العام Value of exclusions during the year	قيمة الإضافات على الأصل خلال العام (1) The value of additions to the asset during the year		القيمة الصافية للأصل في أول العام Net asset value at the beginning of the year	عدد المستشفيات Number of hospitals	المحافظات
				مستوردة (2) Imported	محلية Local			
				Menia	93721			
Assuit	147758	5078	-	-	2339	150496	46	أسيوط
Sohag	131163	7284	1364	5	6262	133544	27	سوهاج
Qena	82768	6348	146	-	18972	70290	13	قنا
Aswan	10216	506	-	-	-	10723	10	اسوان
Luxur	56294	6929	-	-	30	63192	7	الأقصر
Red Sea	100896	9827	9846	172	22828	97569	13	البحر الأحمر
El Wadi ElGidid	18480	560	-	-	-	19040	8	الوادي الجديد
Matrouh	13648	518	-	-	120	14047	3	مطروح
North Sinai	8401	249	-	-	-	8650	7	شمال سيناء
South Sinai	466	35	-	-	-	501	3	جنوب سيناء

1- قيمة الإضافات وتشمل الإضافات المشتراه أو المنتجة ذاتيا

2- بمعرفة المنشأة أو بمعرفة الغير

3- القيمة الصافية للأصل آخر العام = (القيمة الصافية للأصل في أول العام + قيمة الإضافات على الأصل خلال العام - الإستبعادات - أهلاك العام

1 Value additions include additions purchased or self-produced

2 By the establishment or by others

3 Net Asset Value at the end of the year = (Net Asset Value at the beginning of the year + value of additions to the asset during the year - Disposals - Depreciation of the year)

Table 75: Movement of Financial Assets and Liabilities in Private Sector Hospitals in 2018

جدول رقم ٧٥ - حركة الأصول والخصوم المالية بمستشفيات القطاع الخاص عام ٢٠١٨

Governorates	Value in thousand pounds						القيمة بالآلاف جنيه					عدد المستشفيات Number of hospitals	المحافظات
	Liabilities			الخصوم			الأصول						
	إجمالي الخصوم Total liabilities	إلتزامات أخرى Other liabilities	دائنون (عملاء) Creditors (Client)	أوراق مالية (كمبيالات) Debentures Bills of exchange	أرصدة نفدية لدى البنوك Cash balances with banks	أوراق مالية أخرى Other financial assets	إجمالي الأصول Total assets	أرصدة نقدية لدى البنوك Cash balances with banks	أوراق مالية (أسهم وسندات) Debentures Stocks and bonds	مدينون (عملاء) Owe (Customers)			
TOTAL	14955750	1865746	1639761	281242	412599	10756402	7226773	2178623	1866228	642291	2539631	1157	الإجمالي العام
Cairo	4273519	431933	544928	185564	89523	3021571	1846615	368680	726018	370754	381163	280	القاهرة
Alexandria	2935405	282343	471969	88039	93258	1999796	1469009	475679	392264	69443	531623	98	الاسكندرية
portsaid	158632	5463	11372	-	36	141761	11639	2059	3324	9	6247	10	بورسعيد
Suez	661460	13073	2129	-	885	645373	40434	11794	8606	-	20034	16	السويس
Damietta	13155	-	725	-	-	12430	3092	-	2957	-	135	14	دمياط
Dakahlia	871209	26390	77835	509	3588	762887	181588	63451	104549	718	12870	138	الدقهلية
Sharkia	379804	89907	24204	1116	242	264335	221404	107397	37169	32980	43858	42	الشرقية
Kalyoubia	190195	3514	8523	-	-	178158	71818	34446	21319	493	15560	43	القليوبية
Kafr El Sheikh	75955	255	5228	18	1970	68484	13348	1492	10747	8	1101	23	كفر الشيخ
Gharbia	521014	21767	20029	2329	1645	475244	83693	17255	39880	1981	24577	69	الغربية
Menoufia	984717	639755	10351	231	1430	332950	90098	32232	21320	90	36456	43	المنوفية
Behera	247501	2115	4035	-	500	240851	15693	709	8346	-	6638	40	البحيرة
Ismailia	49803	7301	223	-	-	42279	7816	5227	2189	-	400	35	الاسماعيلية
Giza	2838242	282646	447619	3218	199793	1904966	2891963	954479	450254	157272	1329958	127	الجيزة
Beni Suef	3700	-	60	-	-	3640	469	-	375	-	94	16	بنى سويف

Con. Table 75: Movement of Financial Assets and Liabilities in Private Sector Hospitals in 2018

تابع جدول رقم ٧٥ - حركة الأصول والخصوم المالية بمستشفيات القطاع الخاص عام ٢٠١٨

Governorates	Value in thousand pounds						القيمة بالآلاف جنيهه					المحافظات	
	Liabilities			الخصوم			Assets						
	إجمالي الخصوم Total liabilities	إلتزامات أخرى Other liabilities	دائنون (عملاء) Creditors (Client)	اوراق مالية (كمبيالات) Debentures Bills of exchange	قروض طويلة وقصيرة Long and short	حقوق الشركاء Partners' rights	إجمالي الأصول Total assets	أصول مالية أخرى Other financial assets	أرصدة نقدية لدى البنوك Cash balances with banks	اوراق مالية (أسهم وسندات) Debentures Stocks and bonds	مدينون (عملاء) Owe (Customers)		عدد المستشفيات Number of hospitals
Fayoum	23700	1086	-	-	-	22614	4582	1883	1520	-	1179	8	الفيوم
Menia	42012	391	2442	-	-	39179	6568	182	4349	-	2037	18	المنيا
Assuit	112194	212	442	-	9768	101772	5897	798	2637	-	2462	46	أسيوط
Sohag	122091	2538	337	-	7750	111466	12147	6545	2280	-	3322	27	سوهاج
Qena	83283	387	2810	218	-	79868	16034	1328	5254	8543	909	13	قنا
Aswan	8348	-	37	-	25	8286	264	-	263	-	1	10	اسوان
Luxur	89458	756	882	-	-	87820	2844	2269	416	-	159	7	الأقصر
Red Sea	178923	53353	3568	-	2186	119816	221039	82257	20064	-	118718	13	البحر الأحمر
El Wadi ElGidid	12292	300	-	-	-	11992	38	-	38	-	-	8	الوادى الجديد
Matrouh	17499	12	13	-	-	17474	-	-	-	-	-	3	مطروح
North Sinai	1839	249	-	-	-	1590	8681	8461	90	-	130	7	شمال سيناء
South Sinai	59800	-	-	-	-	59800	-	-	-	-	-	3	جنوب سيناء

Table 76 - Value of Projects Under Construction in Private Sector Hospitals in 2018

جدول رقم ٧٦ - قيمة المشروعات تحت التنفيذ بمستشفيات القطاع الخاص عام ٢٠١٨

Value in thousand pounds

القيمة بالآلاف جنيهه

Governorates	قيمة الرصيد آخر العام Balance at the end of the year	قيمة أصول تكاملت ومعدة للإنتاج خلال العام The value of integrated assets prepared for production during the year	قيمة الإضافات خلال العام Value of additions during the year	قيمة الرصيد أول العام Balance at the beginning of the year	المحافظات
Total	618142	73004	263124	428022	الإجمالي العام
Cairo	187102	38238	97408	127932	القاهرة
Alexandria	139832	12381	62133	90080	الاسكندرية
portsaid	1288	-	1253	35	بورسعيد
Suez	-	-	-	-	السويس
Damietta	-	-	-	-	دمياط
Dakahlia	-	-	-	-	الدقهلية
Sharkia	6161	10416	6161	10416	الشرقية
Kalyoubia	-	-	-	-	القليوبية
Kafr El Sheikh	-	-	-	-	كفر الشيخ
Gharbia	-	-	-	-	الغربية
Menoufia	31945	2340	28422	5863	المنوفية
Behera	-	-	-	-	البحيرة
Ismailia	-	-	-	-	الاسماعيلية
Giza	219643	6458	52101	174000	الجيزة
Beni Suef	-	-	-	-	بنى سويف
Fayoum	-	-	-	-	الفيوم
Menia	1356	-	-	1356	المنيا
Assuit	-	-	-	-	أسيوط
Sohag	-	-	-	-	سوهاج
Qena	-	-	-	-	قنا
Aswan	-	-	-	-	اسوان

Con. Table 76 - Value of Projects Under Construction in Private Sector Hospitals in 2018

تابع جدول رقم ٧٦ - قيمة المشروعات تحت التنفيذ بمستشفيات القطاع الخاص عام ٢٠١٨

Value in thousand pounds				القيمة بالآلاف جنيهه	
Governorates	قيمة الرصيد آخر العام Balance at the end of the year	قيمة أصول تكاملت ومعدة للإنتاج خلال العام The value of integrated assets prepared for production during the year	قيمة الإضافات خلال العام Value of additions during the year	قيمة الرصيد أول العام Balance at the beginning of the year	المحافظات
Luxur	1296	-	-	1296	الأقصر
Red Sea	29519	3171	15646	17044	البحر الأحمر
El Wadi ElGidid	-	-	-	-	الوادي الجديد
Matrouh	-	-	-	-	مطروح
North Sinai	-	-	-	-	شمال سيناء
South Sinai	-	-	-	-	جنوب سيناء

الجهاز المركزى للتعبئة العامة والإحصاء

العنوان : ٣ طريق صلاح سالم - مدينة نصر - القاهرة - جمهورية مصر العربية
صندوق بريد: ٢٠٨٦ مدينة نصر - القاهرة
تليفون : ٢٤٠٢٣٠٣١ فاكس : ٢٤٠٢٤٠٩٩

Central Agency for Public Mobilization and Statistics (CAPMAS)

Address : 3 Salah Salem St. - Nasr City - Cairo - Egypt

P.O.Box : 2086 Nasr City - Cairo

Tel : (+20) 24023031

Fax : (+20) 24024099

Website : <http://www.capmas.gov.eg>

الموقع الإلكتروني للجهاز :

Email : pres_capmas@capmas.gov.eg

البريد الإلكتروني :

رقم الإيداع بدارالكتب : ١٨٨١٣ / ٢٠١٤



الجهاز المركزي للتعبئة العامة والإحصاء

مدينة نصر - ش صلاح سالم - القاهرة - مصر

تليفون: (+202)24023031 - صندوق بريد: 2086 - فاكس: (+202) 24024099

الموقع الإلكتروني: www.capmas.gov.eg

البريد الإلكتروني: pres_capmas@capmas.gov.eg

طبع بمطبعة الجهاز المركزي
للتعبئة العامة والإحصاء