



جمهورية مصر العربية
الجهاز المركزي للتعبئة العامة والإحصاء
Arab Republic of Egypt
Central Agency For Public Mobilization & Statistics

النشرة السنوية للأجانب العاملين في القطاع الخاص والإستثماري في مصر ٢٠٢٢

Annual bulletin of foreign
Employees in Private and Investment
Sectors in Egypt 2022

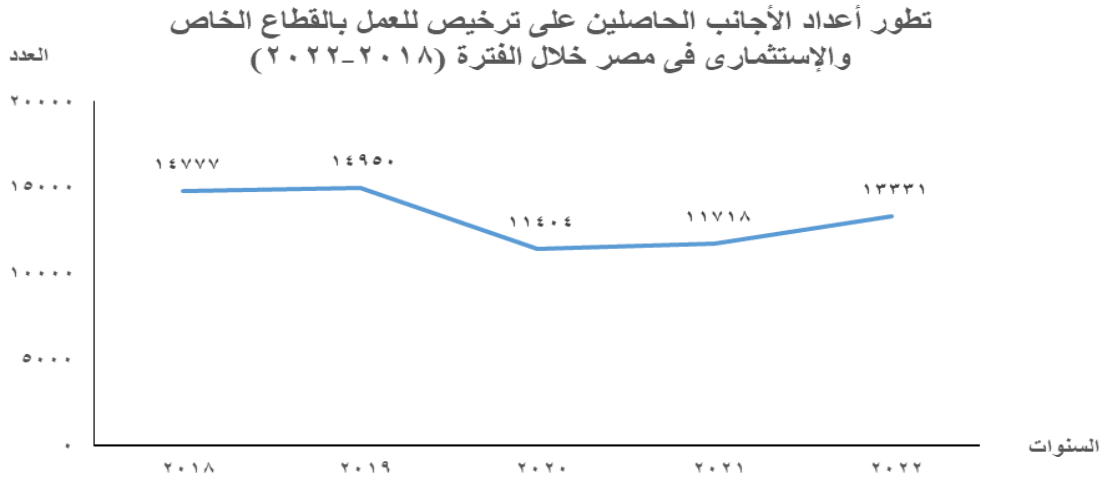


إصدار مايو ٢٠٢٣
Issue : May 2023

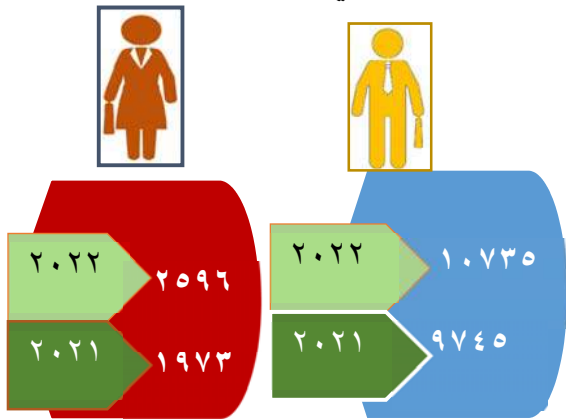
مرجع رقم ٧١ - ١٢٢٣٤ - ٢٠٢٢
Ref. No. 71 - 12234 - 2022

الأجانب العاملين بالقطاع الخاص والاستثماري في مصر عام ٢٠٢٢

تطور عدد الأجانب الحاصلين على ترخيص للعمل في القطاع الخاص والاستثماري في مصر خلال الفترة (٢٠٢٢-٢٠١٨)



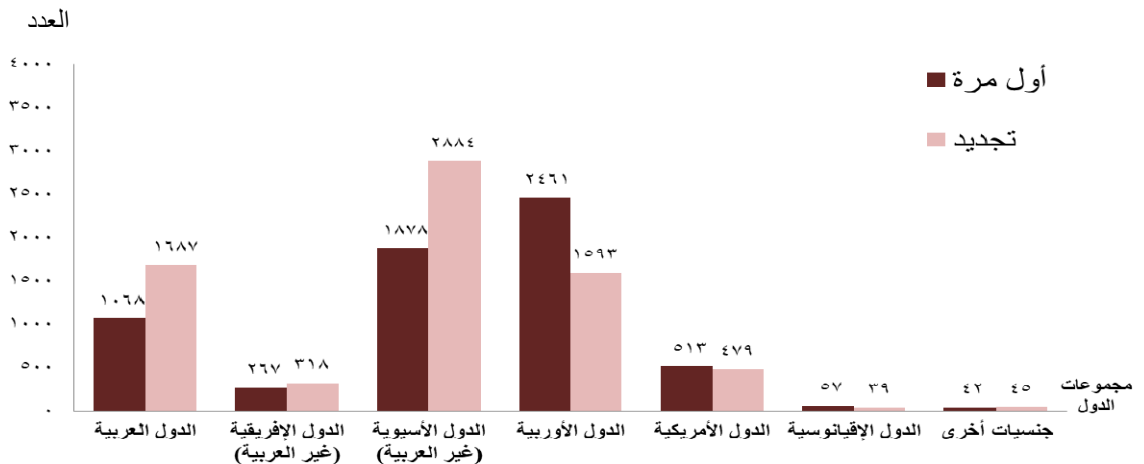
التوزيع العددي للأجانب الحاصلين على ترخيص للعمل في القطاع الخاص والاستثماري في مصر طبقاً للنوع عامي (٢٠٢٢-٢٠٢١)



لتوزيع النسبي للأجانب الحاصلين على ترخيص للعمل في القطاع الخاص والاستثماري في مصر طبقاً لنوع التعاقد عامي (٢٠٢٢-٢٠٢١)



التوزيع العددي للأجانب الحاصلين على ترخيص للعمل في القطاع الخاص والاستثماري في مصر طبقاً لنوع التعاقد ومجموعات الدول عام ٢٠٢٢

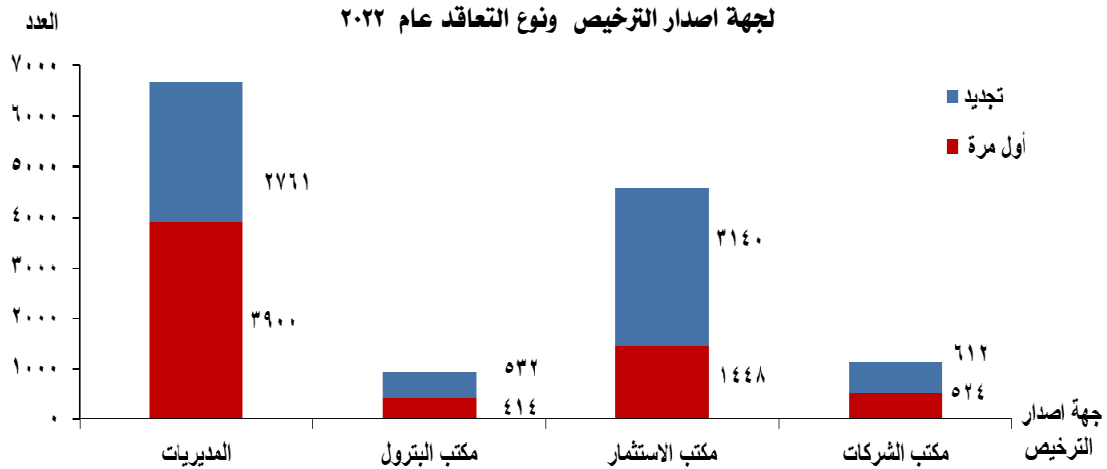


الأجانب العاملين بالقطاع الخاص والاستثماري في مصر عام ٢٠٢٢

الأجانب الحاصلين على ترخيص للعمل في القطاع الخاص والاستثماري في مصر طبقاً لأهم عشر جنسيات عام ٢٠٢٢

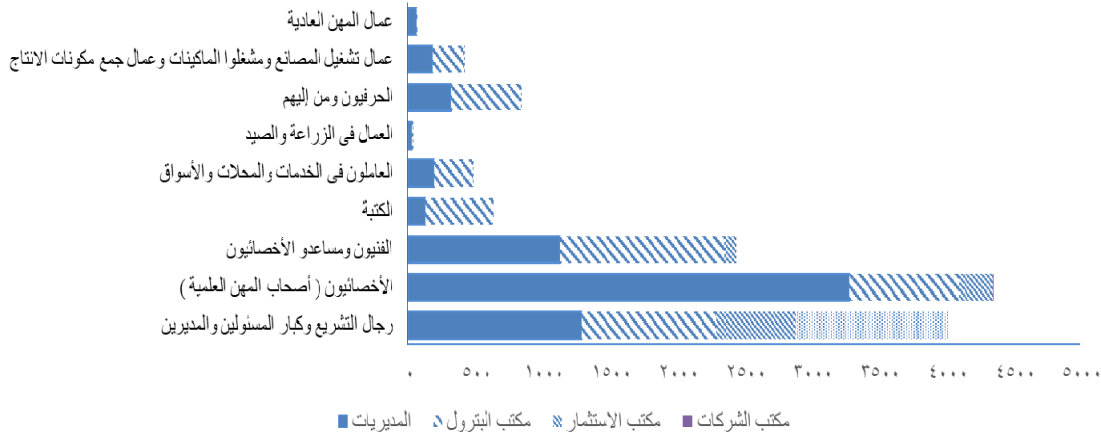
٩%	١٢٠٥		الهند
٨,١%	١٠٨٥		الصين
٧,٨%	١٠٤٠		روسيا
٧,٢%	٩٦٥		سوريا
٦%	٧٩٩		المملكة المتحدة
٥,٨%	٧٧٦		بنجلاديش
٤,٥%	٥٩٦		الولايات المتحدة الأمريكية
٣,٩%	٥١٥		لبنان
٣,٧%	٤٩١		تركيا
٣,٥%	٤٧٠		ايطاليا

الأجانب الحاصلين على ترخيص للعمل في القطاع الخاص والاستثماري في مصر طبقاً
لجهة اصدار الترخيص ونوع التعاقد عام ٢٠٢٢

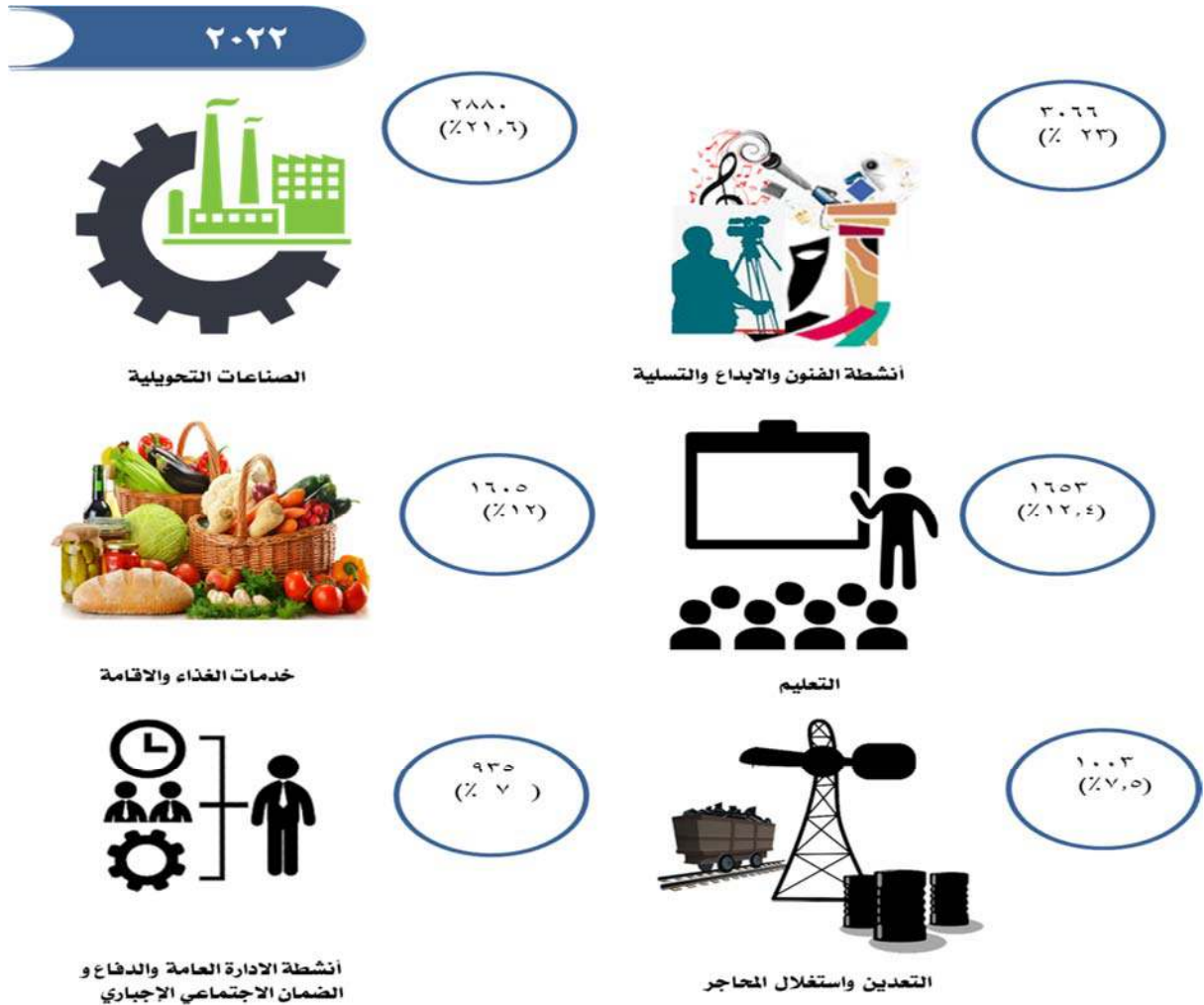


الأجانب العاملين بالقطاع الخاص والاستثماري في مصر عام ٢٠٢٢

الأجانب الحاصلين على ترخيص للعمل في القطاع الخاص والاستثماري في مصر عام طبقاً لأقسام المهن وجهة اصدار الترخيص عام ٢٠٢٢



الأجانب الحاصلين على ترخيص للعمل في القطاع الخاص والاستثماري في مصر عام طبقاً لأهم الأنشطة الاقتصادية عام ٢٠٢٢





جمهورية مصر العربية
الجهاز المركزي للتعبئة العامة والإحصاء
Arab Republic of Egypt
Central Agency for Public Mobilization & Statistics

**النشرة السنوية للأجانب العاملين في
القطاع الخاص والإستثماري في مصر ٢٠٢٢**
**Annual bulletin of foreign
Employees in Private and Investment
Sectors in Egypt 2022**

عند إعادة نشر أو إقتباس
أى مادة من هذا الإصدار يرجى الإشارة إلى المصدر وهو
الجهاز المركزي للتعبئة العامة والإحصاء
When republish or quote any materials from this issue
please refer to the source that is Central Agency for
public mobilization and statistics

إصدار مايو ٢٠٢٣
Issue : May 2023

مرجع رقم ٧١ - ١٢٢٣٤ - ٢٠٢٢
Ref. No. 71 - 12234 - 2022

تقديم

Preface

Human resources are one of the most important elements of comprehensive development within economic and social development plan framework.

Therefore, Foreign Employee not allowed to work in the country unless he obtains a license from the competent ministry and he is authorized to enter the country and stay there for business purposes. The employers are not allowed to employ foreigners unless such license is obtained.

Central Agency for Public Mobilization and Statistics (CAPMAS) is keen of issuing " Annual bulletin for foreigners who have a license to employ in Private and Investment Sectors in Egypt 2022 "which includes data about foreigners who have a license to work on private and investment sector in Egypt distributed in terms of (country of origin groups – nationality – type of contract – governorates – jobs main sections – economic activity categories – and destination of issuing work permits).

CAPMAS provides such bulletin to help researchers and those interested in this field hoping to achieve its desired benefit.

Best Regards,

**General \ Khairat Mohamed Barakat
CAPMAS President**

تعتبر الموارد البشرية من أهم عناصر ومقومات التنمية الشاملة في إطار خطة التنمية الاقتصادية والاجتماعية.

لا يجوز للأجنبي العمل داخل البلاد إلا بعد الحصول على ترخيص بذلك من الوزارة المختصة، وأن يكون مصرحاً له بدخول البلاد والإقامة بها بقصد العمل، ولا يجوز لأصحاب الأعمال تشغيل الأجانب إلا بعد الحصول على هذا الترخيص.

يهتم الجهاز المركزي للتعبئة العامة والإحصاء بإصدار "النشرة السنوية للأجانب الحاصلين على ترخيص للعمل بالقطاع الخاص والاستثماري في مصر عام ٢٠٢٢" التي تتضمن بيانات عن الأجانب الحاصلين على ترخيص للعمل بالقطاع الخاص والاستثماري في مصر موزعين من حيث (مجموعات الدول الوافدين منها – الجنسية – نوع التعاقد – المحافظات - اقسام المهن الرئيسية - فئات النشاط الاقتصادي وجهة اصدار تراخيص العمل).

يقدم الجهاز هذه النشرة لتكون عوناً للباحثين والمهتمين بهذا المجال أملاً أن تحقق الفائدة المرجوة منها.

والله ولي التوفيق ...

**لواء / خيرت محمد بركات
رئيس الجهاز المركزي للتعبئة العامة والإحصاء**

Tables	رقم الصفحة Page No.	الجداول	رقم الجدول .Table No
Statistical methodology	1	منهجية الإحصائية	
General Indicators	2	المؤشرات العامة	
Evolution of Foreigners who have a license to employ number in private and investment sector in Egypt according to countries groups of origin (2018-2022)	5	تطور أعداد الأجانب الحاصلين على ترخيص للعمل بالقطاع الخاص والإستثمارى فى مصر طبقاً لمجموعات الدول الوافدين منها خلال الفترة (٢٠١٨-٢٠٢٢)	1
Foreigners who have a license to employ in private and investment sector in Egypt according to countries groups of origin, Sex and type of contract in 2022	6	الأجانب الحاصلين على ترخيص للعمل بالقطاع الخاص والإستثمارى فى مصر طبقاً لمجموعات الدول الوافدين منها والنوع ونوع التعاقد عام ٢٠٢٢	2
Foreigners who have a license to employ in private and investment sector in Egypt according to nationality, gender and type of contract in 2022		الأجانب الحاصلين على ترخيص للعمل بالقطاع الخاص والإستثمارى فى مصر طبقاً للجنسية والنوع ونوع التعاقد عام ٢٠٢٢	3
A. Arabic countries	9	أ. الدول العربية	
B. African countries (Non-Arab)	10	ب. الدول الأفريقية (غير العربية)	
C. Asian countries(Non-Arab)	11	ج. الدول الآسيوية (غير العربية).	
D. European countries.	12	د. الدول الأوروبية.	
E. American countries.	13	هـ. الدول الأمريكية.	
F. Oceanian countries.	13	و. الدول الإقيانوسية.	
Foreigners who have a license to employ in private and investment sector in Egypt according to countries groups of origin and Licensing authority in 2022	14	الأجانب الحاصلين على ترخيص للعمل بالقطاع الخاص والإستثمارى فى مصر طبقاً لمجموعات الدول الوافدين منها وجهة اصدار الترخيص عام ٢٠٢٢	4
Foreigners who have a license to employ in private and investment sector in Egypt according to Main Occupations and countries groups of origin in 2022	15	الأجانب الحاصلين على ترخيص للعمل بالقطاع الخاص والإستثمارى فى مصر طبقاً لأقسام المهن الرئيسية ومجموعات الدول عام ٢٠٢٢	5
Foreigners who have a license to employ in private and investment sector in Egypt according to Main Occupations and Licensing authority in 2022	16	الأجانب الحاصلين على ترخيص للعمل بالقطاع الخاص والإستثمارى فى مصر طبقاً لأقسام المهن الرئيسية والنوع ونوع التعاقد عام ٢٠٢٢	6
Foreigners who have a license to employ in private and investment sector in Egypt according to Main Occupations and Licensing authority in 2022	17	الأجانب الحاصلين على ترخيص للعمل بالقطاع الخاص والإستثمارى فى مصر طبقاً لأقسام المهن الرئيسية وجهة اصدار الترخيص عام ٢٠٢٢	7

Tables	رقم الصفحة Page No.	الجداول	رقم الجدول .Table No
Foreigners who have a license to employ in private and investment sector in Egypt according to Main Occupations, Licensing authority & Governorates in 2022	19	الأجانب الحاصلين على ترخيص للعمل بالقطاع الخاص والإستثمارى فى مصر طبقاً لأقسام المهن الرئيسية ووجهة اصدار تراخيص العمل والمحافظات عام ٢٠٢٢	8
Foreigners who have a license to employ in private and investment sector in Egypt according to countries groups of origin, Licensing authority & Governorates in 2022	20	الأجانب الحاصلين على ترخيص للعمل بالقطاع الخاص والإستثمارى فى مصر طبقاً لمجموعات الدول الوافدين منها ووجهة اصدار تراخيص العمل والمحافظات عام ٢٠٢٢	9
Foreigners who have a license to employ in private and investment sector in Egypt according to Sex, type of contract, Licensing authority & Governorates in 2022	21	الأجانب الحاصلين على ترخيص للعمل بالقطاع الخاص والإستثمارى فى مصر طبقاً للنوع ونوع التعاقد ووجهة اصدار تراخيص العمل والمحافظات عام ٢٠٢٢	10
Foreigners who have a license to employ in private and investment sector in Egypt according to Economic Activity, countries groups of origin in 2022	22	الأجانب الحاصلين على ترخيص للعمل بالقطاع الخاص والإستثمارى فى مصر طبقاً للنشاط الاقتصادي ومجموعات الدول الوافدين منها عام ٢٠٢٢	11
Foreigners who have a license to employ in private and investment sector in Egypt according to Economic Activity, Sex and type of contract in 2022	23	الأجانب الحاصلين على ترخيص للعمل بالقطاع الخاص والإستثمارى فى مصر طبقاً للنشاط الاقتصادي والنوع ونوع التعاقد عام ٢٠٢٢	12
Foreigners who have a license to employ in private and investment sector in Egypt according to Economic Activity and Licensing authority in 2022	24	الأجانب الحاصلين على ترخيص للعمل بالقطاع الخاص والإستثمارى فى مصر طبقاً للنشاط الاقتصادي ووجهة اصدار الترخيص عام ٢٠٢٢	13
Foreigners who have a license to employ in private and investment sector in Egypt according to Economic Activity, Licensing authority & Governorates in 2022	25	الأجانب الحاصلين على ترخيص للعمل بالقطاع الخاص والإستثمارى فى مصر طبقاً للنشاط الاقتصادي ووجهة اصدار الترخيص والمحافظات عام ٢٠٢٢	14
Foreigners who have a license to employ in private and investment sector in Egypt according to Licensing authority, Sex and type of contract in 2022	26	الأجانب الحاصلين على ترخيص للعمل بالقطاع الخاص والإستثمارى فى مصر طبقاً لجهة اصدار الترخيص والنوع ونوع التعاقد عام ٢٠٢٢	15

منهجية الإحصائية

Statistical Methodology

I: Purpose of the Bulletin:

Identifying the size and characteristics of the community of foreigners who obtain a license to employ in the private and investment sector in Egypt. Business owners are not allowed to employ foreigners unless obtaining this license. The country facilitate procedures for work licenses for foreigners in Egypt to attract small investors and establish small projects in Egypt.

II: Bulletin Coverage:

The annual bulletin includes distribution of foreigners who obtain a license to employ in private and investment sectors in terms of the country of origin groups (nationality, main professions, type of contracting, destination of issuing licenses authority in governorates, economic activity categories).

III: Data Sources:

Ministry of Manpower.

IV: Bulletin Periodicity:

Statistical issued annually for the calendar year

V: Availability Methods:

Hard copy / CD / website.

VI: Symbols used:

() negative

% percent

(-) No statement

(=) less than 0.05%

Calculation of change rate =

Statement of current year -Statement of previous year ÷ statement of previous year × 100

There are slight differences in percentages due to electronic approximation

أولاً - الهدف من النشرة :

التعرف على حجم وخصائص مجتمع الأجانب الحاصلين على ترخيص للعمل في القطاع الخاص والاستثماري في مصر ، ولا يجوز لأصحاب الأعمال تشغيل الأجانب إلا بعد الحصول على هذا الترخيص ، وتعمل الدولة على تسهيل إجراءات تراخيص عمل الأجانب في مصر لجذب المستثمرين الصغار وإقامة مشروعات صغيرة في مصر.

ثانياً - شمول النشرة :

تتضمن النشرة السنوية توزيع الأجانب الحاصلين على ترخيص للعمل بالقطاع الخاص والاستثماري من حيث (مجموعات الدول الوافدين منها - الجنسية - أقسام المهن الرئيسية - نوع التعاقد - جهة إصدار تراخيص العمل بالمحافظات - فئات النشاط الإقتصادي).

ثالثاً - مصادر البيانات :

وزارة القوى العاملة.

رابعاً - دورية النشرة :

تصدر النشرة سنويا بصفه دورية عن سنة ميلادية .

خامساً - طرق إتاحة البيانات :

ورقى - CD - الموقع الإلكتروني .

سادساً - الرموز المستخدمة :

() الرقم بالسالب

% نسبة مئوية

(-) لا يوجد بيان

(=) النسبة أقل من 0,05%

حساب معدل التغير =

بيان السنة الحالية - بيان السنة السابقة ÷ بيان السنة السابقة × 100
يوجد فروق طفيفة في النسب المئوية نتيجة التقريب الإلكتروني

General indicators:

Foreign_Employees in private and investment sectors:

Number of Foreigners who have a license to employ in private and investment sectors in Egypt reached 13331 foreigners (10735 Male by 80.5%, 2596 Female by 19.5%) of different nationalities in 2022, compared to 11718 foreigners in 2021, with a an increase of 13.8%.

Number of Foreigners who have a license to employ in Egypt for the first time was 6286 foreigners by 47.2%, and the foreigners with renewed contracted 7045 foreigners by 52.8% in 2022, and were distributed according to country of origin groups, nationality, main occupational divisions and destination of issuing work licenses in governorates and economic activity categories as follows:

1- In terms of country of origin:

Asian countries (non-Arab) European countries represent the largest number of total number of foreigners Employees in private and investment sectors reached 4762 foreigners by 35.7%, most of them from India with 1205 foreigners by 25.3% and China with 1085 foreigners by 22.8%. Followed by European countries with 4054 foreigners by 30.4%, most of them from Russian with 1040 foreigners by 25.7%, and United Kingdom with 799 foreigners by 19.7% in 2022.

العاملون الأجانب بالقطاع الخاص والاستثماري :

بلغ إجمالي عدد الأجانب الحاصلين على ترخيص للعمل في القطاع الخاص والاستثماري ١٣٣٣١ (منهم ١٠٧٣٥ ذكور بنسبة ٨٠,٥٪، ٢٥٩٦ إناث بنسبة ١٩,٥٪) أجنبي من مختلف الجنسيات عام ٢٠٢٢ مقابل ١١٧١٨ أجنبي عام ٢٠٢١ بنسبة زيادة قدرها ١٣,٨٪.

بلغ عدد الأجانب الحاصلين على ترخيص للعمل في القطاع الخاص والاستثماري في مصر لأول مرة ٦٢٨٦ أجنبي بنسبة ٤٧,٢٪ والأجانب الذين تم تجديد التعاقد لهم ٧٠٤٥ أجنبي بنسبة ٥٢,٨٪ عام ٢٠٢٢. وتم توزيعهم وفقا لمجموعات الدول الوافدين منها والجنسية وأقسام المهن الرئيسية وجهة إصدار تراخيص العمل بالمحافظات التي يعملون بها وفئات النشاط الاقتصادي كالآتي:

١. من حيث مجموعات الدول الوافدين منها :

يمثل الأجانب الوافدين من الدول الآسيوية (غير العربية) العدد الأكبر حيث بلغ ٤٧٦٢ أجنبي بنسبة ٣٥,٧٪ معظمهم من الهند بعدد ١٢٠٥ أجنبي بنسبة ٢٥,٣٪ أجنبي والصين بعدد ١٠٨٥ أجنبي بنسبة ٢٢,٨٪، يليها الدول الأوروبية بعدد ٤٠٥٤ أجنبي بنسبة ٣٠,٤٪، معظمهم من روسيا بعدد ١٠٤٠ أجنبي بنسبة ٢٥,٧٪. والمملكة المتحدة بعدد ٧٩٩ أجنبي بنسبة ١٩,٧٪، وذلك عام ٢٠٢٢.

Arab countries with 2755 foreigners by 20.7%, mostly from Syria with 965 foreigners by 35% and Lebanon with 515 foreigners by 18.7%, Followed by American countries with 992 foreigners by 7.4%, most of them from USA with 596 foreigners by 60.1% and Canada 257 foreigners by 25.9%, Followed by African countries (Non-Arab) with 585 foreigners by 4.4%, while Oceania countries represent the lowest numbers which reached 96 foreigners only by 0.7% of the total number of Foreigners who have a license to employ in private and investment sectors in 2022.

2. In terms of major occupations Divisions:

Professionals represent the largest number of Foreign Employees with 4354 foreigners by 32.7% followed by Legislators, Senior officials and Managers with 4020 foreigners by 30.2%, Then Technicians and Specialist Assistants with 2447 foreigners with 18.4 % of the total number of Foreigners who have a license to employ in private and investment sectors in 2022

3- In terms of Destination of issuing work licenses in governorates:

Labor force directorates are the first in terms of issuing licenses for foreigners working in the private and investment sector in Egypt in 2022. The number of licenses to employ in issued reached 6661 licenses by 50%.

ثم تأتي الدول العربية بعدد ٢٧٥٥ أجنبي بنسبة ٢٠,٧٪ معظمهم من سوريا بعدد ٩٦٥ أجنبي بنسبة ٣٥٪ ولبنان بعدد ٥١٥ أجنبي بنسبة ١٨,٧٪ ثم الدول الأمريكية بعدد ٩٩٢ أجنبي بنسبة ٧,٤٪، معظمهم من الولايات المتحدة بعدد ٥٩٦ أجنبي بنسبة ٦٠,١٪ وكندا بعدد ٢٥٧ أجنبي بنسبة ٢٥,٩٪، تليها الدول الأفريقية (غير العربية) حيث بلغ ٥٨٥ أجنبي بنسبة ٤,٤٪ بينما تمثل الدول الإقياانوسية أقل الأعداد حيث بلغ ٩٦ أجنبي بنسبة ٠,٧٪ من إجمالي عدد الأجانب الحاصلين على ترخيص للعمل في القطاع الخاص والاستثماري عام ٢٠٢٢.

٢. من حيث أقسام المهن الرئيسية:

يمثل الأخصائيون (أصحاب المهن العلمية) العدد الأكبر من حيث بلغ ٤٣٥٤ أجنبي بنسبة ٣٢,٧٪ يليهم رجال التشريع وكبار المسؤولين والمديرين بعدد ٤٠٢٠ أجنبي بنسبة ٣٠,٢٪ ثم الفنيون ومساعدو الأخصائيين بعدد ٢٤٤٧ أجنبي بنسبة ١٨,٤٪ من إجمالي عدد الأجانب الحاصلين على ترخيص للعمل في القطاع الخاص والاستثماري عام ٢٠٢٢.

٣. من حيث جهة إصدار تراخيص العمل بالمحافظات:

تمثل مديريات القوى العاملة المرتبة الأولى من حيث جهة إصدار تراخيص العمل للأجانب في القطاع الخاص والاستثماري في مصر عام ٢٠٢٢، حيث بلغ عدد تراخيص العمل الصادرة منها ٦٦٦١ ترخيص بنسبة ٥٠٪.

Cairo governorate ranked the first in terms of the number of foreigners who have a license to employ in it, which reached 4540 foreigners by 34.1% followed by Giza with 662 foreigners by 5%, followed by Marsa Matruh with 620 foreigners by 4.7% followed by Red Sea by 306 foreigners by 2.3% of the total number of Foreigners who have a license to employ in private and investment sectors in 2022.

Investment offices ranked the second with 4588 by 34.4%, then Companies office with 1136 licenses by 8.5% followed by Petroleum office with 946 by 7.1% of the total number of Foreigners who have a license to employ in private and investment sectors in 2022.

4. In terms of economic activity categories:

Arts, entertainment and recreation activities represented the largest number of foreign workers, with 3066 foreigners by 23%, followed by Manufacturing activity with 2880 foreigners by 21.6%, then Education activities with 1653 foreigners by 12.4% then Mining and quarrying activity with 1003 by 7.5%, of the total number of Foreigners who have a license to employ in the private sector and investment in 2022.

جاءت محافظة القاهرة في المرتبة الأولى حيث بلغ عدد الأجانب الحاصلين على ترخيص بها ٤٥٤٠ أجنبي بنسبة ٣٤,١٪. تليها محافظة الجيزة بعدد ٦٦٢ أجنبي بنسبة ٥٪، يليها محافظة مرسى مطروح بعدد ٦٢٠ أجنبي بنسبة ٤,٧٪. ثم محافظة البحر الاحمر بعدد ٣٠٦ أجنبي بنسبة ٢,٣٪ من إجمالي عدد الأجانب الحاصلين على ترخيص للعمل في القطاع الخاص والاستثماري عام ٢٠٢٢.

وتأتي مكاتب الاستثمار في المرتبة الثانية بعدد ٤٥٨٨ ترخيص بنسبة ٣٤,٤٪. ثم مكاتب الشركات بعدد ١١٣٦ ترخيص بنسبة ٨,٥٪، ثم مكاتب البترول بعدد ٩٤٦ ترخيص بنسبة ٧,١٪ من إجمالي التراخيص الممنوحة للأجانب للعمل في القطاع الخاص والاستثماري عام ٢٠٢٢.

٤ - من حيث فئات النشاط الاقتصادي :

يمثل أنشطة الفنون والابداع والتسليه العدد الأكبر من حيث عدد العاملين الأجانب به حيث بلغ ٣٠٦٦ أجنبي بنسبة ٢٣٪، يليه نشاط الصناعات التحويلية بعدد ٢٨٨٠ أجنبي بنسبة ٢١,٦٪. ثم نشاط التعليم بعدد ١٦٥٣ أجنبي بنسبة ١٢,٤٪. ثم نشاط التعدين واستغلال المحاجر بعدد ١٠٠٣ بنسبة ٧,٥٪. من إجمالي عدد الأجانب الحاصلين على ترخيص للعمل في القطاع الخاص والاستثماري عام ٢٠٢٢.

تطور أعداد الأجانب الحاصلين على ترخيص للعمل بالقطاع الخاص والإستثمارى فى مصر طبقاً لمجموعات الدول الوافدين منها خلال الفترة (٢٠٢٢-٢٠١٨)

Evolution of Foreigners who have a license to employ in private and investment sector in Egypt according to countries groups of origin (2018-2022)

Table (1)

جدول رقم (١)

معدل التغير السنوى % Annual rate of change %	الإجمالى Total	جنسيات أخرى Other Nationalities	الدول الإقيانوسية (١) Oceania countries (1)	الدول الأمريكية American countries	الدول الأوروبية European countries	الدول الآسيوية (غير العربية) Asian countries (Non-Arab)	الدول الأفريقية (غير العربية) African countries (Non-Arab)	الدول العربية Arab countries	مجموعات الدول Country Groups
									السنوات Years
13.8	13331	87	96	992	4054	4762	585	2755	2022 *
2.8	11718	97	118	839	3157	4271	369	2867	2021 *
(23.7)	11404	86	120	893	2682	4812	247	2564	2020 *
1.2	14950	144	135	1082	3655	6423	185	3326	2019 *
-	14777	140	163	944	3525	6686	154	3165	2018

(1) Oceanian countries include: Australia, New Zealand, New Guinea

Annual rate of change = (current year - the previous year) / previous year × 100

* Country groups are divided according to the Country Guide (C.A.C) 2018

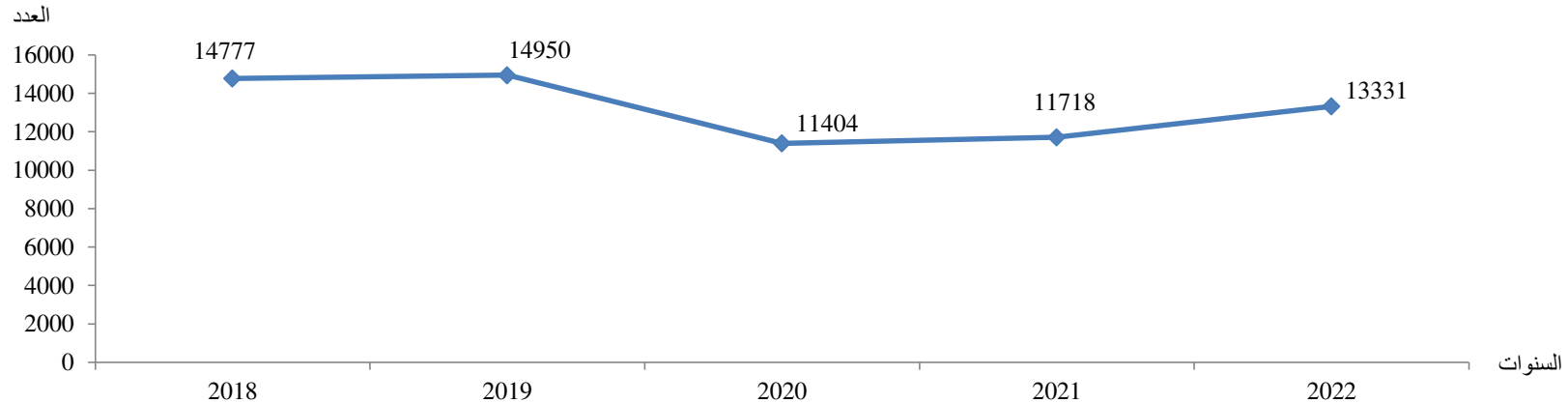
(١) الدول الإقيانوسية تشمل : استراليا - نيوزيلاندا - غينيا الجديدة

معدل التغير السنوي = (السنة الحالية - السنة السابقة) / السنة السابقة × ١٠٠

* تم تقسيم مجموعات الدول طبقاً لدليل الدول (C.A.C) 2018

تطور أعداد الأجانب العاملين بالقطاع الخاص والإستثمارى فى مصر خلال الفترة (٢٠٢٢-٢٠١٨)

Evolution of Foreign employees number in private and investment sector in Egypt according to countries groups of origin(2018-2022)



الأجانب الحاصلين على ترخيص للعمل بالقطاع الخاص والإستثمارى فى مصر طبقا لمجموعات الدول الوافدين منها والنوع ونوع التعاقد عام ٢٠٢٢

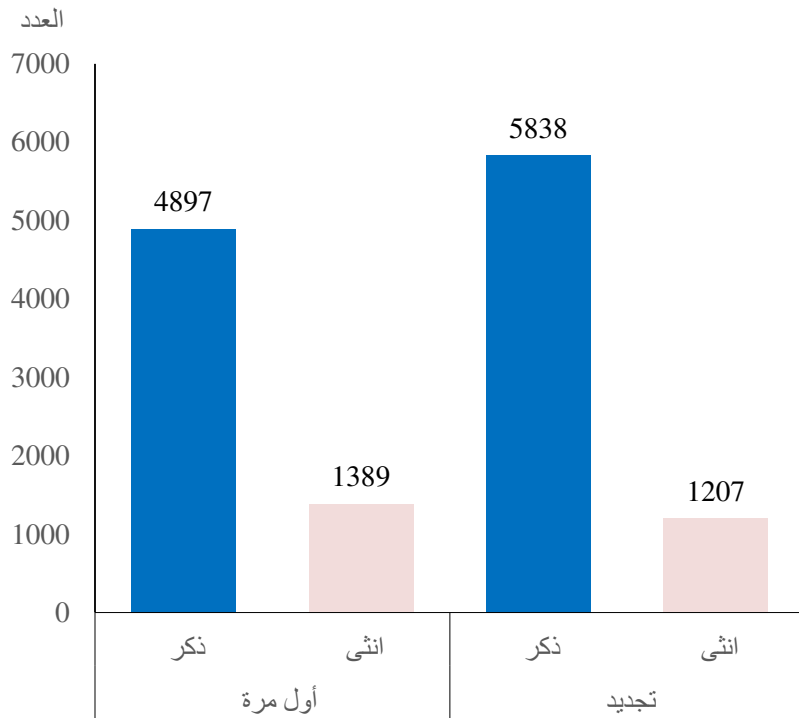
Foreigners who have a license to employ in private and investment sector in Egypt according to countries groups of origin,
Sex and type of contract in 2022

Table (2) جدول رقم (٢)

Statement Countries Groups	الاجمالى		Type of contract نوع التعاقد						البيان مجموعات الدول
	%	العدد NO.	Renewal تجديد			First time أول مرة			
			الجملة T	انثى F	ذكر M	الجملة T	انثى F	ذكر M	
Total	-	13331	7045	1207	5838	6286	1389	4897	الاجمالى
%	100	-	52.8	9.1	43.8	47.2	10.4	36.7	%
Arab countries	20.7	2755	1687	221	1466	1068	200	868	الدول العربية
African countries (Non-Arab)	4.4	585	318	82	236	267	49	218	الدول الإفريقية (غير العربية)
Asian countries (Non-Arab)	35.7	4762	2884	210	2674	1878	214	1664	الدول الآسيوية (غير العربية)
European countries	30.4	4054	1593	476	1117	2461	680	1781	الدول الأوروبية
American countries	7.4	992	479	198	281	513	228	285	الدول الأمريكية
Oceania countries	0.7	96	39	15	24	57	14	43	الدول الإقيانوسية
Other Nationalities	0.7	87	45	5	40	42	4	38	جنسيات أخرى

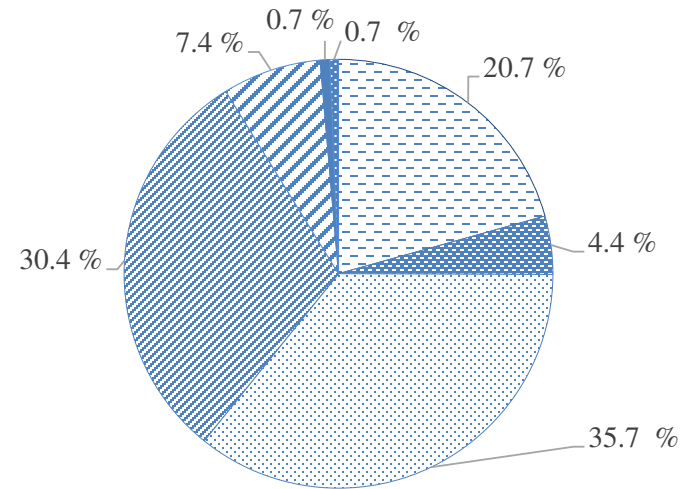
التوزيع العددي للأجانب الحاصلين على ترخيص للعمل بالقطاع الخاص والإستثمارى فى مصر طبقا لنوع التعاقد والنوع عام ٢٠٢٢

Foreigners who have a license to employ in private and investment sector in Egypt According to type of contract and sex in 2022



التوزيع النسبي للأجانب الحاصلين على ترخيص للعمل بالقطاع الخاص والإستثمارى فى مصر طبقا لمجموعات الدول الوافدين منها عام ٢٠٢٢

Percentage distribution of Foreigners who have a license to employ in private and investment sector in Egypt According to countries groups of origin in 2022



- الدول العربية
- الدول الآسيوية (غير العربية)
- الدول الإفريقية (غير العربية)
- الدول الأوروبية
- الدول الإقياوسية
- جنسيات أخرى

الأجانب الحاصلين على ترخيص للعمل بالقطاع الخاص والإستثمارى فى مصر طبقاً للجنسية والنوع ونوع التعاقد عام ٢٠٢٢
أ. الوافدين من الدول العربية

Foreigners who have a license to employ in private and investment sector in Egypt according to
nationality, gender and type of contract in 2022

A. From Arab Countries

جدول رقم (٣)

Statement Nationality	الاجمالي		نوع التعاقد Type of contract						البيان الجنسية
	%	العدد NO.	تجديد Renewal			أول مرة First time			
			الجملة T	انثى F	ذكر M	الجملة T	انثى F	ذكر M	
Total	-	2755	1687	221	1466	1068	200	868	الاجمالي
%	100	-	61.2	8.0	53.2	38.8	7.3	31.5	%
Syrian	35.0	965	644	47	597	321	39	282	سوريا
Lebanon	18.7	515	278	43	235	237	41	196	لبنان
Palestinian	17.0	469	337	27	310	132	16	116	فلسطين
Morocco	5.0	137	61	30	31	76	40	36	المغرب
Tunisia	4.0	109	65	23	42	44	20	24	تونس
Jordan	3.2	88	49	4	45	39	4	35	الاردن
Sudan	3.2	87	55	7	48	32	4	28	السودان
Yemen	3.0	83	40	1	39	43	5	38	اليمن
Algeria	2.8	77	35	15	20	42	14	28	الجزائر
Libyan	2.8	76	42	7	35	34	5	29	ليبيا
Iraq	1.4	38	20	4	16	18	5	13	العراق
Djibouti	1.3	35	19	8	11	16	5	11	جيبوتي
Saudi Arabia	1.2	34	18	4	14	16	0	16	السعودية
Comoros	0.7	20	13	1	12	7	2	5	جزر القمر
Others ⁽¹⁾	0.8	22	11	-	11	11	-	11	اخرى ^(١)

(1) Other Country ex: Kuwait, Qatar

(١) دول اخرى مثل الكويت وقطر

الأجانب الحاصلين على ترخيص للعمل بالقطاع الخاص والاستثمارى فى مصر طبقاً للجنسية والنوع ونوع التعاقد عام ٢٠٢٢
ب. الوافدين من الدول الأفريقية (غير العربية)

Foreigners who have a license to employ in private and investment sector in Egypt
according to nationality, gender and type of contract in 2022

B. From African Countries(Non-Arab)

Statement		Type of contract نوع التعاقد							البيان
الاجمالى		Renewal تجديد			First time أول مرة				
Nationality	%	العدد NO.	الجملة T	انثى F	ذكر M	الجملة T	انثى F	ذكر M	الجنسية
Total	-	585	318	82	236	267	49	218	الأجمالى
%	100	-	54.4	14.0	40.3	45.6	8.4	37.3	%
South Africa	19.7	115	34	13	21	81	10	71	جنوب أفريقيا
Cameroon	16.9	99	70	17	53	29	8	21	الكاميرون
Guinea	9.4	55	27	3	24	28	2	26	غينيا
Togo	6.8	40	22	2	20	18	-	18	توجو
Kenya	6.7	39	19	9	10	20	8	12	كينيا
Congo	5.5	32	19	4	15	13	2	11	الكونغو
Nigeria	5.3	31	22	4	18	9	1	8	نيجيريا
Mali	4.4	26	24	7	17	2	1	1	مالي
Cote d'Ivoire	3.9	23	16	4	12	7	-	7	كوت ديفوار
Ethiopia	3.8	22	11	8	3	11	4	7	أثيوبيا
Botswana	3.8	22	10	7	3	12	8	4	أندونيسيا
Ghana	2.4	14	7	-	7	7	-	7	غانا
Tanzania	2.2	13	8	-	8	5	1	4	تنزانيا
Senegal	1.7	10	2	-	2	8	-	8	السنغال
Others ⁽¹⁾	7.5	44	27	4	23	17	4	13	اخرى ⁽¹⁾

(1) Other Country ex:Benin, Uganda

(١) دول اخرى مثل بينين وأوغندا

الأجانب الحاصلين على ترخيص للعمل بالقطاع الخاص والإستثمارى فى مصر طبقاً للجنسية والنوع ونوع التعاقد عام ٢٠٢٢
جـ. الوافدين من الدول الآسيوية (غير العربية)

Foreigners who have a license to employ in private and investment sector in Egypt
according to nationality, gender and type of contract in 2022
C. From Asian countries (Non-Arab)

Cont. Table (3)

تابع جدول رقم (٣)

Statement	الاجمالى		نوع التعاقد Type of contract						البيان
	%	العدد NO.	تجديد Renewal			أول مرة First time			
			الجملة T	انثى F	ذكر M	الجملة T	انثى F	ذكر M	
Nationality									الجنسية
Total	-	4762	2884	210	2674	1878	214	1664	الأجمالى
%	100	-	60.6	4.4	56.2	39.4	4.5	34.9	%
India	25.3	1205	775	18	757	430	16	414	الهند
China	22.8	1085	441	15	426	644	39	605	الصين
Bangladesh	16.3	776	753	1	752	23	-	23	بنجلاديش
Turkey	10.3	491	307	21	286	184	3	181	تركيا
Philippines	4.5	215	145	54	91	70	33	37	الفلبين
Pakistan	4.1	197	96	6	90	101	-	101	باكستان
Thailand	3.3	158	80	51	29	78	66	12	تايلاند (سيام)
Korea(South)	2.5	118	60	-	60	58	2	56	كوريا (الجنوبية)
Srilanka	2.2	107	49	2	47	58	1	57	سريلانكا
Japan	1.7	82	38	4	34	44	5	39	اليابان
Indonesia	1.6	74	44	17	27	30	19	11	أندونيسيا
Nepal	1.0	50	20	7	13	30	11	19	نيبال
Kazakhstan	0.9	42	6	4	2	36	11	25	كازاخستان
Tajikistan	0.7	34	0	-	-	34	-	34	طاجكستان
Others ⁽¹⁾	2.7	128	70	10	60	58	8	50	اخرى ^(١)

(1) Other Country ex: Malaysia, Armenia

(١) دول اخرى مثل ماليزيا و ارمينيا

الأجانب الحاصلين على ترخيص للعمل بالقطاع الخاص والإستثمارى فى مصر طبقاً للجنسية والنوع ونوع التعاقد عام ٢٠٢٢
د . الوافدين من الدول الأوروبية

Foreigners who have a license to employ in private and investment sector in Egypt
according to nationality, gender and type of contract in 2022

Cont. Table (3)

D. From European countries

تابع جدول رقم (٣)

Statement	الإجمالى		نوع التعاقد Type of contract						البيان الجنسية
	%	العدد NO.	تجديد Renewal			أول مرة First time			
			الجملة T	انثى F	ذكر M	الجملة T	انثى F	ذكر M	
Nationality	%	NO.	T	F	M	T	F	M	الجنسية
Total	-	4054	1593	476	1117	2461	680	1781	الأجمالى
%	100	-	39.3	11.7	27.6	60.7	16.8	43.9	%
Russian	25.7	1040	212	67	145	828	136	692	روسيا
United Kingdom	19.7	799	379	126	253	420	171	249	المملكة المتحدة
Italy	11.6	470	241	22	219	229	34	195	ايطاليا
Germany	10.1	408	198	87	111	210	114	96	المانيا
France	8.4	340	181	31	150	159	36	123	فرنسا
Belarus	5.3	216	25	10	15	191	24	167	روسيا البيضاء
Ukraine	2.7	110	47	35	12	63	38	25	أوكرانيا
SPAIN	2.4	96	40	6	34	56	11	45	أسبانيا
Greece	2.1	85	39	7	32	46	12	34	اليونان
Belgium	1.9	76	44	16	28	32	17	15	بلجيكا
ROMANIA	1.4	55	35	12	23	20	10	10	رومانيا
Netherland	1.3	51	26	12	14	25	9	16	هولندا
Others ⁽¹⁾	7.6	308	126	45	81	182	68	114	اخرى ^(١)

(1) Other Country ex: Ireland, Switzerland

(١) دول اخرى مثل ايرلندا ، سويسرا

الأجانب الحاصلين على ترخيص للعمل بالقطاع الخاص والاستثمارى فى مصر طبقاً للجنسية والنوع ونوع التعاقد عام ٢٠٢٢

Foreigners who have a license to employ in private and investment sector in Egypt
according to nationality, gender and type of contract in 2022

هـ . الوافدين من الدول الأمريكية

Cont. Table (3)

E. From American countries

تابع جدول رقم (٣)

Statement	الاجمالي		نوع التعاقد Type of contract						البيان
			تجديد Renewal			أول مرة First time			
	%	العدد NO.	الجملة T	انثى F	ذكر M	الجملة T	انثى F	ذكر M	
Nationality									الجنسية
Total	-	992	479	198	281	513	228	285	الأجمالى
%	100	-	48.3	20.0	28.3	51.7	23.0	28.7	%
United States of	60.1	596	276	129	147	320	154	166	الولايات المتحدة الأمريكية
Canada	25.9	257	136	49	87	121	48	73	كندا
Colombia	3.5	35	17	2	15	18	4	14	كولومبيا
Brazil	3.0	30	15	6	9	15	7	8	البرازيل
Mexico	1.4	14	9	2	7	5	2	3	المكسيك
Cuba	1.1	11	5	2	3	6	3	3	كوبا
Others ⁽¹⁾	4.9	49	21	8	13	28	10	18	اخرى ^(١)

(1) Other Country ex: Venezuela, Argentina

(١) دول اخرى مثل فنزويلا ، الأرجنتين

و . الوافدين من الدول الاقيانوسية

Cont. Table (3)

F. From Oceania countries

تابع جدول رقم (٣)

Statement	الاجمالي		نوع التعاقد Type of contract						البيان
			تجديد Renewal			أول مرة First time			
	%	العدد NO.	الجملة T	انثى F	ذكر M	الجملة T	انثى F	ذكر M	
Nationality									الجنسية
Total	-	96	39	15	24	57	14	43	الأجمالى
%	100	-	40.6	15.6	25.0	59.4	14.6	44.8	%
Australia	78.1	75	26	6	20	49	8	41	استراليا
New Zealand	21.9	21	13	9	4	8	6	2	نيوزيلندا

الأجانب الحاصلين على ترخيص للعمل بالقطاع الخاص والإستثمارى فى مصر طبقا لمجموعات الدول الوافدين منها وجهة اصدار الترخيص عام ٢٠٢٢

Foreigners who have a license to employ in private and investment sector in Egypt according to countries groups of origin and Licensing authority in 2022

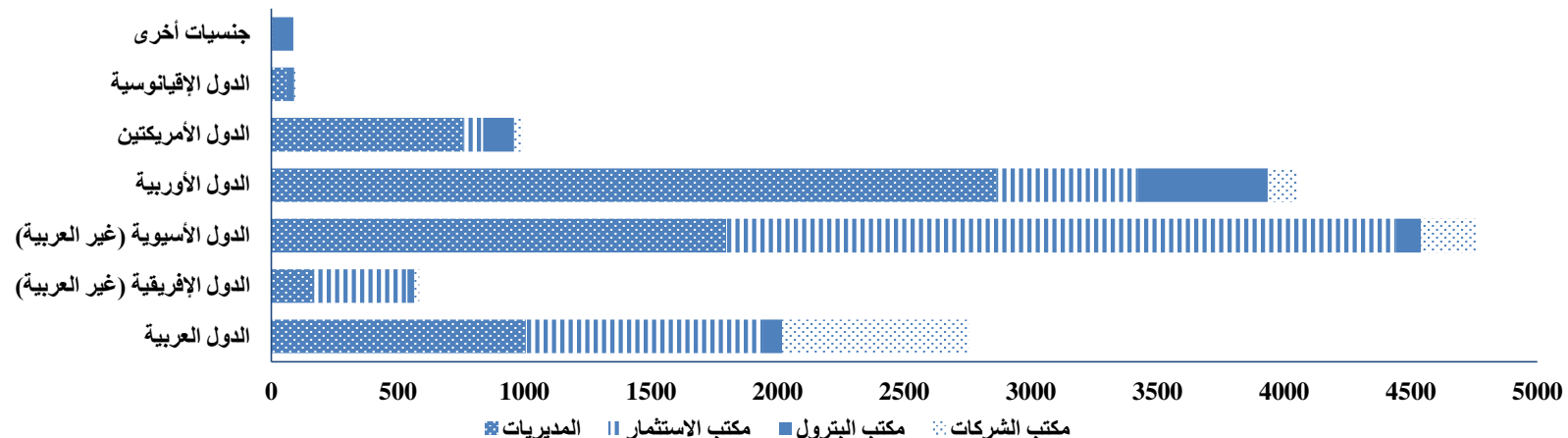
Table (4)

جدول رقم (٤)

Statement	الاجمالى		Licensing authority جهة اصدار الترخيص				البيان
	%	العدد NO.	مكتب الشركات Office of Companies	مكتب الاستثمار Investment Office	مكتب البترول Petroleum Office	المديريات Manpower Directorate	
Total	-	13331	1136	4588	946	6661	الاجمالى
%	100	-	8.5	34.4	7.1	50.0	%
Arab countries	20.7	2755	737	937	75	1006	الدول العربية
African countries (Non-Arab)	4.4	585	20	368	27	170	الدول الإفريقية (غير العربية)
Asian countries (Non-Arab)	35.7	4762	222	2644	99	1797	الدول الآسيوية (غير العربية)
European countries	30.4	4054	119	558	514	2863	الدول الأوروبية
American countries	7.4	992	33	77	122	760	الدول الأمريكية
Oceania countries	0.7	96	5	4	27	60	الدول الإقيانوسية
Other Nationalities	0.7	87	-	-	82	5	جنسيات أخرى

الأجانب الحاصلين على ترخيص للعمل بالقطاع الخاص والإستثمارى فى مصر طبقا لمجموعات الدول الوافدين منها وجهة اصدار الترخيص عام ٢٠٢٢

Foreigners who have a license to employ in private and investment sector in Egypt Licensing authority in 2022



الأجانب الحاصلين على ترخيص للعمل بالقطاع الخاص والإستثمارى فى مصر طبقاً لأقسام المهن الرئيسية ومجموعات الدول عام ٢٠٢٢

Foreigners who have a license to employ in private and investment sector in Egypt according to

Main Occupations and countries groups of origin in 2022

Table (5)

جدول (٥)

Country Groups Main Occupations	الاجمالى		جنسيات أخرى Other Nationalities	الدول الاقيانوسية Oceania countries	الدول الأمريكية American countries	الدول الأوروبية European countries	الدول الآسيوية (غير العربية) Asian countries (Non-Arab)	الدول الأفريقية (غير العربية) African countries (Non-Arab)	الدول العربية Arab countries	البيان أقسام المهن الرئيسية
	%	العدد NO.								
Total	-	13331	87	96	992	4054	4762	585	2755	الإجمالى
%	100	-	0.7	0.7	7.4	30.4	35.7	4.4	20.7	%
Legislators, senior officials and managers	30.2	4020	53	35	201	1186	946	72	1527	رجال التشريع وكبار المسئولين والمدبرين
Professionals	32.7	4354	21	56	743	1714	1182	164	474	الأخصائيون (أصحاب المهن العلمية)
Technicians and associate professionals	18.4	2447	13	3	24	685	1420	29	273	الفنيون ومساعدو الأخصائيين
Clerks	4.8	641	-	1	15	116	45	297	167	الكتبة
Service workers, shop & market sales workers	3.7	488	-	-	9	60	314	18	87	العاملون فى الخدمات والمحلات والأسواق
Skilled agricultural and fishery workers	0.3	38	-	1	-	2	7	1	27	العمال فى الزراعة والصيد
Craft & related trades workers	6.3	845	-	-	-	212	598	2	33	الحرفيون ومن إليهم
Plant, machine operators& assemblers	3.2	425	-	-	-	32	250	2	141	عمال تشغيل المصانع ومشغلوا الماكينات وعمال جمع مكونات الانتاج
Elementary occupations	0.5	73	-	-	-	47	-	-	26	عمال المهن العادية

الأجانب الحاصلين على ترخيص للعمل بالقطاع الخاص والإستثمارى فى مصر طبقاً لأقسام المهن الرئيسية والنوع ونوع التعاقد عام ٢٠٢٢

Foreigners who have a license to employ in private and investment sector in Egypt according to main Occupations, Sex and type of contract in 2022

Table (6)

جدول (٦)

Statement	الاجمالي		نوع التعاقد Type of contract						البيان
	%	العدد NO.	تجديد Renewal			أول مرة First time			
			الجملة T	انثى F	ذكر M	الجملة T	انثى F	ذكر M	
Main Occupations									أقسام المهن الرئيسية
Total	-	13331	7045	1207	5838	6286	1389	4897	الإجمالى
%	100	-	52.8	9.1	43.8	47.2	10.4	36.7	%
Legislators, senior officials and managers	30.2	4020	2192	243	1949	1828	238	1590	رجال التشريع وكبار المسؤولين والمديرين
Professionals	32.7	4354	2072	655	1417	2282	801	1481	الأخصائيون (أصحاب المهن العلمية)
Technicians and associate professionals	18.4	2447	1306	92	1214	1141	106	1035	الفنيون ومساعدو الأخصائيين
Clerks	4.8	641	364	112	252	277	116	161	الكتبة
Service workers, shop & market sales workers	3.7	488	248	96	152	240	116	124	العاملون فى الخدمات والمحلات والأسواق
Skilled agricultural and fishery workers	0.3	38	26	-	26	12	5	7	العمال فى الزراعة والصيد
Craft & related trades workers	6.3	845	491	4	487	354	6	348	الحرفيون ومن إليهم
Plant, machine operators& assemblers	3.2	425	322	5	317	103	1	102	عمال تشغيل المصانع ومشغلو الماكينات وعمال جمع مكونات الانتاج
Elementary occupations	0.5	73	24	-	24	49	-	49	عمال المهن العادية

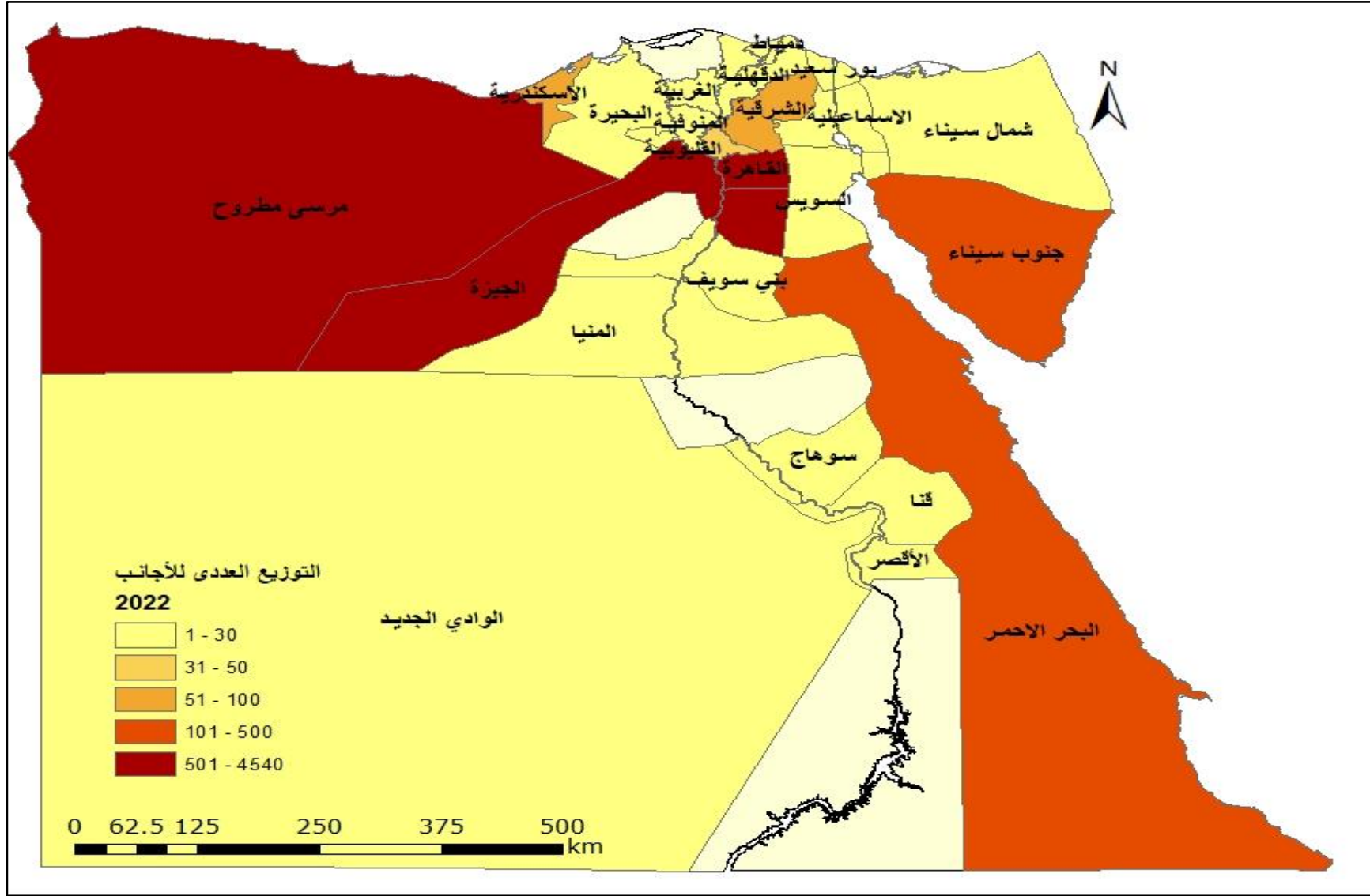
الأجانب الحاصلين على ترخيص للعمل بالقطاع الخاص والاستثمارى فى مصر طبقاً لأقسام المهن الرئيسية وجهة اصدار الترخيص عام ٢٠٢٢
Foreigners who have a license to employ in private and investment sector in Egypt according to Main Occupations and Licensing authority in 2021

جدول (٧) Table (7)

Country Groups Main Occupations	الإجمالى Total		مكتب الشركات Office of Companies	مكتب الاستثمار Investment Office	مكتب البترول Petroleum Office	المديريات Manpower Directorate	البيان أقسام المهن الرئيسية
	%	العدد No.					
Total	-	13331	1136	4588	946	6661	الإجمالى
%	100	-	8.5	34.4	7.1	50.0	%
Legislators, senior officials and managers	30.2	4020	1135	1000	590	1295	رجال التشريع وكبار المسؤولين والمديرين
Professionals	32.7	4354	1	812	254	3287	الأخصائيون (أصحاب المهن العلمية)
Technicians and associate professionals	18.4	2447	-	1213	95	1139	الفنيون ومساعدو الأخصائيين
Clerks	4.8	641	-	505	-	136	الكتبة
Service workers, shop & market sales workers	3.7	488	-	291	1	196	العاملون فى الخدمات والمحلات والأسواق
Skilled agricultural and fishery workers	0.3	38	-	5	3	30	العمال فى الزراعة والصيد
Craft & related trades workers	6.3	845	-	519	2	324	الحرفيون ومن إليهم
Plant, machine operators& assemblers	3.2	425	-	240	1	184	عمال تشغيل المصانع ومشغلو الماكينات وعمال جمع مكونات الانتاج
Elementary occupations	0.5	73	-	3	-	70	عمال المهن العادية

الأجانب الحاصلين على ترخيص للعمل بالقطاع الخاص والإستثمارى فى مصر طبقاً للمحافظة عام ٢٠٢٢

Foreigners who have a license to employ in private and investment sector in Egypt according to Governorates in 2022



الأجانب الحاصلين على ترخيص للعمل بالقطاع الخاص والإستثمارى فى مصر طبقا لأقسام المهن الرئيسية وجهة اصدار تراخيص العمل والمحافظات عام ٢٠٢٢

Foreigners who have a license to employ in private and investment sector in Egypt according

Table (8)

to Main Occupations, Licensing authority & Governorates in 2022

جدول (٨)

Statement Licensing authority	الإجمالى		أقسام المهن الرئيسية Main Professions Sections									البيان جهة الإصدار
	%	العدد	9	8	7	6	5	4	3	2	1	
Total	-	13331	73	425	845	38	488	641	2447	4354	4020	الإجمالى العام
%	100	-	0.5	3.2	6.3	0.3	3.7	4.8	18.4	32.7	30.2	%
Cairo	34.1	4540	48	92	120	6	77	48	599	2612	938	القاهرة
Alexandria	0.8	100	-	5	1	-	2	2	1	72	17	الاسكندرية
Port Said	0.1	8	-	1	-	-	-	-	-	4	3	بور سعيد
Suez	0.2	20	2	1	1	-	1	-	5	3	7	السويس
Damietta	=	2	-	-	-	-	1	-	-	-	1	دمياط
Dakahlia	=	3	2	-	-	-	-	-	1	-	-	الدقهلية
Sharqia	0.5	68	4	10	4	20	2	1	7	7	13	الشرقية
Qalyubia	0.2	31	-	2	3	-	-	-	12	6	8	القليوبية
Gharbia	0.1	18	-	7	-	-	3	-	2	2	4	الغربية
Monufia	0.2	20	3	1	1	3	-	-	7	1	4	المنوفية
Beheira	0.1	13	4	2	-	-	-	-	1	4	2	البحيرة
Ismailia	=	4	-	-	-	1	-	-	1	1	1	الاسماعيلية
Giza	5.0	662	-	42	3	-	42	4	28	396	147	الجيزة
Beni Suef	0.1	8	-	-	-	-	2	-	1	3	2	بنى سويف
Minya	=	1	-	-	-	-	-	-	1	-	-	المنيا
Sohag	=	1	-	-	-	-	-	-	-	-	1	سوهاج
Qena	=	5	-	-	-	-	-	-	-	5	-	قنا
Luxor	=	5	-	-	-	-	3	-	-	-	2	الأقصر
Red Sea	2.3	306	-	-	-	-	48	49	87	97	25	البحر الاحمر
New Valley	=	2	-	-	-	-	1	1	-	-	-	الوادي الجديد
Marsa Matruh	4.7	620	-	11	191	-	5	4	277	35	97	مرسى مطروح
North Sinai	0.2	28	7	10	-	-	2	-	1	1	7	شمال سيناء
South Sinai	1.5	196	-	-	-	-	7	27	108	38	16	جنوب سيناء
Total	50.0	6661	70	184	324	30	196	136	1139	3287	1295	أجمالى المديريات
Petroleum Office	7.1	946	-	1	2	3	1	-	95	254	590	مكتب البترول
Investment Office	34.4	4588	3	240	519	5	291	505	1213	812	1000	مكتب الاستثمار
Companies Office	8.5	1136	-	-	-	-	-	-	-	1	1135	مكتب الشركات
Total Companies	50.0	6670	3	241	521	8	292	505	1308	1067	2725	أجمالى المكاتب

الأجانب الحاصلين على ترخيص للعمل بالقطاع الخاص والاستثمارى فى مصر طبقا لمجموعات الدول الوافدين منها وجهة اصدار تراخيص العمل والمحافظات عام ٢٠٢٢

Foreigners who have a license to employ in private and investment sector in Egypt according to countries groups

of origin, Licensing authority & Governorates in 2022

Table (9) جدول (٩)

Statement	الإجمالى		جنسيات أخرى	الدول الأقيانوسية	الدول الأمريكية	الدول الأوروبية	الدول الآسيوية (غير العربية)	الدول الأفريقية (غير العربية)	الدول العربية	البيان
	%	Total	Other Nationalities	Oceania countries	American countries	European countries	Asian countries (Non-Arab)	African countries (Non-Arab)	746	
Licensing authority										جهة الاصدار
Total	-	13331	87	96	992	4054	4762	585	2755	الإجمالى العام
%	100	-	0.7	0.7	7.4	30.4	35.7	4.4	20.7	%
Cairo	34.1	4540	3	44	570	1602	1552	146	623	القاهرة
Alexandria	0.8	100	2	1	35	29	13	1	19	الاسكندرية
Port Said	0.1	8	-	-	2	2	1	-	3	بور سعيد
Suez	0.2	20	-	-	-	-	13	-	7	السويس
Damietta	=	2	-	-	-	-	1	-	1	دمياط
Dakahlia	=	3	-	-	-	-	-	-	3	الدقهلية
Sharqia	0.5	68	-	-	-	2	6	-	60	الشرقية
Qalyubia	0.2	31	-	-	-	-	15	1	15	القليوبية
Gharbia	0.1	18	-	-	-	-	2	-	16	الغربية
Monufia	0.2	20	-	-	-	3	7	-	10	المنوفية
Beheira	0.1	13	-	-	-	-	1	-	12	البحيرة
Ismailia	=	4	-	-	-	-	-	-	4	الإسماعيلية
Giza	5.0	662	-	14	141	227	98	12	170	الجيزة
Beni Suef	0.1	8	-	-	1	2	-	-	5	بني سويف
Minya	=	1	-	-	-	-	-	-	1	المنيا
Sohag	=	1	-	-	-	-	-	-	1	سوهاج
Qena	=	5	-	-	-	5	-	-	-	قنا
Luxor	=	5	-	-	-	2	3	-	-	الأقصر
Red Sea	2.3	306	-	1	6	229	45	10	15	البحر الاحمر
New Valley	=	2	-	-	-	-	-	-	2	الوادي الجديد
Marsa Matruh	4.7	620	-	-	-	597	21	-	2	مرسى مطروح
North Sinai	0.2	28	-	-	-	-	-	-	28	شمال سيناء
South Sinai	1.5	196	-	-	5	163	19	-	9.0	جنوب سيناء
Total	50.0	6661	5	60	760	2863	1797	170	1006	أجمالى المديريات
Petroleum Office	7.1	946	82	27	122	514	99	27	75	مكتب البترول
Investment Office	34.4	4588	-	4	77	558	2644	368	937	مكتب الاستثمار
Companies Office	8.5	1136	-	5	33	119	222	20	737	مكتب الشركات
Total Companies	50.0	6670	82	36	232	1191	2965	415	1749	أجمالى المكاتب

الأجانب الحاصلين على ترخيص للعمل بالقطاع الخاص والإستثمارى فى مصر طبقا للنوع ونوع التعاقد وجهة اصدار تراخيص العمل والمحافظات عام ٢٠٢٢

Foreigners who have a license to employ in private and investment sector in Egypt according to Sex, type of contract, Licensing authority & Governorates in 2022

Table (10)

جدول (١٠)

Statement Licensing Authority	الاجمالى		نوع التعاقد Type of contract						البيان جهة الاصدار
	%	العدد NO.	تجديد Renewal			أول مرة First time			
			الجملة T	انثى F	ذكر M	الجملة T	انثى F	ذكر M	
Total	-	13331	7045	1207	5838	6286	1389	4897	الاجمالى العام
%	100	-	52.8	9.1	43.8	47.2	10.4	36.7	%
Cairo	34.1	4540	1998	527	1471	2542	542	2000	القاهرة
Alexandria	0.8	100	46	13	33	54	22	32	الاسكندرية
Port Said	0.1	8	5	4	1	3	-	3	بور سعيد
Suez	0.2	20	19	1	18	1	-	1	السويس
Damietta	=	2	1	-	1	1	-	1	دمياط
Dakahlia	=	3	3	-	3	-	-	-	الدقهلية
Sharqia	0.5	68	57	5	52	11	2	9	الشرقية
Qalyubia	0.2	31	12	5	7	19	3	16	القليوبية
Gharbia	0.1	18	18	-	18	0	-	-	الغربية
Monufia	0.2	20	18	1	17	2	-	2	المنوفية
Beheira	0.1	13	8	1	7	5	-	5	البحيرة
Ismailia	=	4	-	-	-	4	1	3	الاسماعيلية
Giza	5.0	662	229	49	180	433	139	294	الجيزة
Beni Suef	0.1	8	8	-	8	-	-	-	بنى سويف
Minya	=	1	1	-	1	-	-	-	المنيا
Sohag	=	1	1	-	1	-	-	-	سوهاج
Qena	=	5	5	-	5	-	-	-	قنا
Luxor	=	5	5	4	1	-	-	-	الأقصر
Red Sea	2.3	306	118	75	43	188	117	71	البحر الاحمر
New Valley	=	2	2	-	2	-	-	-	الوادي الجديد
Marsa Matruh	4.7	620	87	16	71	533	58	475	مرسى مطروح
North Sinai	0.2	28	28	-	28	-	-	-	شمال سيناء
South Sinai	1.5	196	92	45	47	104	44	60	جنوب سيناء
Total	50.0	6661	2761	746	2015	3900	928	2972	أجمالى المديريات
Petroleum Office	7.1	946	532	24	508	414	22	392	مكتب البترول
Investment Office	34.4	4588	3140	382	2758	1448	380	1068	مكتب الاستثمار
Companies Office	8.5	1136	612	55	557	524	59	465	مكتب الشركات
Total Companies	50.0	6670	4284	461	3823	2386	461	1925	أجمالى المكاتب

الأجانب الحاصلين على ترخيص للعمل بالقطاع الخاص والاستثمارى فى مصر طبقاً للنشاط الاقتصادي ومجموعات الدول الوافدين منها عام ٢٠٢٢

Table (11) Foreigners who have a license to employ in private and investment sector in Egypt according to Economic Activity, countries groups of origin in 2022

جدول (١١)

Statement Economic Activity	الإجمالي		جنسيات أخرى	الدول الأقيانوسية	الدول الأمريكية	الدول الأوروبية	الدول الآسيوية (غير العربية)	الدول الأفريقية (غير العربية)	الدول العربية	البيان
	%	Total	Other Nationalities	Oceania countries	American countries	European countries	Asian countries (Non-Arab)	African countries (Non-Arab)	Arab countries	النشاط الاقتصادي
Total	-	13331	87	96	992	4054	4762	585	2755	الإجمالي
%	100	-	0.7	0.7	7.4	30.4	35.7	4.4	20.7	%
A	0.5	66	-	-	-	9	11	7	39	أ
B	7.5	1003	82	27	122	553	114	27	78	ب
C	21.6	2880	-	2	33	149	2005	44	647	ج
D	1.7	227	-	-	3	206	7	1	10	د
F	2.8	370	-	4	5	320	15	-	26	و
G	6.8	904	-	3	17	64	124	21	675	ز
H	3.5	464	-	-	7	23	29	259	146	ح
I	12.0	1605	-	3	46	746	412	60	338	ط
K	0.7	87	-	-	7	37	13	11	19	ك
L	=	5	-	-	-	-	-	-	5	ل
O	7.0	935	1	11	48	370	264	19	222	س
P	12.4	1653	3	36	648	729	75	53	109	ع
Q	0.2	27	-	-	-	2	21	1	3	ف
R	23.0	3066	1	10	56	842	1647	82	428	ص
S	0.1	9	-	-	-	-	-	-	9	ق
T	=	2	-	-	-	2	-	-	-	ر
U	0.2	28	-	-	-	2	25	-	1	ش

A	Agriculture, forestry and fishing	الزراعة واستغلال الغابات وقطع الأشجار وصيد الأسماك	أ
B	Mining and quarrying	التعدين واستغلال المحاجر	ب
C	Manufacturing	الصناعات التحويلية	ج
D	Electricity, gas, steam & air conditioning supply	امدادات الكهرباء والغاز والبخر	د
F	Construction	2755	و
G	Wholesale and retail trade; repair of motor vehicles and motorcycles	تجارة الجملة والتجزئة والاصلاح	ز
H	Transportation and storage	النقل والتخزين	ح
I	Accommodation and food service activities	خدمات الغذاء والإقامة	ط
L	Real estate activities	العقارات والتأجير	ل
K	Financial and insurance activities	الوساطة المالية والتأمين	ك
O	Public administration and defence; compulsory social security	أنشطة الادارة العامة والدفاع والضمان الاجتماعي الإجباري	س
P	Education	التعليم	ع
Q	Human health and social work activities	الصحة وأنشطة العمل الاجتماعى	ف
R	Arts, entertainment and recreation	أنشطة الفنون والإبداع والتسليه	ص
S	Other service activities	أنشطة الخدمات الأخرى	ق
T	Activities of households as employers; undifferentiated goods	خدمات أفراد الخدمة المنزلية الخاصة بالأسر	ر
U	Activities of extraterritorial organizations and bodies	أنشطة المنظمات والهيئات الدولية والإقليمية والسفارات والقنصليات الأجنبية	ش

الأجانب الحاصلين على ترخيص للعمل بالقطاع الخاص والإستثمارى فى مصر طبقاً للنشاط الاقتصادي والنوع ونوع التعاقد عام ٢٠٢٢

Foreigners who have a license to employ in private and investment sector in Egypt according to Economic Activity, Sex and type of contract in 2022

Table (12)

جدول (١٢)

Statement Economic Activity	الاجمالى		نوع التعاقد Type of contract						البيان النشاط الاقتصادي
	%	العدد NO.	تجديد Renewal			أول مرة First time			
			الجملة T	انثى F	ذكر M	الجملة T	انثى F	ذكر M	
Total	-	13331	7045	1207	5838	6286	1389	4897	الإجمالى
%	100	-	52.8	9.1	43.8	47.2	10.4	36.7	%
Agriculture, forestry and fishing	0.5	66	51	4	47	15	4	11	الزراعة واستغلال الغابات وقطع الأشجار وصيد
Mining and quarrying	7.5	1003	539	24	515	464	22	442	التعدين واستغلال المحاجر
Manufacturing	21.6	2880	2081	101	1980	799	88	711	الصناعات التحويلية
Electricity, gas, steam and air conditioning supply	1.7	227	65	7	58	162	21	141	امدادات الكهرباء والغاز والبخار
Construction	2.8	370	42	2	40	328	22	306	التشييد والبناء
Wholesale and retail trade; repair of motor	6.8	904	528	57	471	376	42	334	تجارة الجملة والتجزئة والاصلاح
Transportation and storage	3.5	464	309	66	243	155	25	130	النقل والتخزين
Accommodation and food service activities	12.0	1605	769	320	449	836	439	397	خدمات الغذاء والاقامة
Financial and insurance activities	0.7	87	48	8	40	39	5	34	الوساطة المالية والتأمين
Real estate activities	=	5	4	2	2	1	-	1	العقارات والتأجير
Public administration and defence; compulsory social security	7.0	935	434	79	355	501	83	418	أنشطة الادارة العامة والدفاع والضمان الاجتماعي الإجباري
Education	12.4	1653	788	402	386	865	458	407	التعليم
Human health and social work activities	0.2	27	20	11	9	7	-	7	الصحة وأنشطة العمل الاجتماعي
Arts, entertainment and recreation	23.0	3066	1340	124	1216	1726	179	1547	أنشطة الفنون والابداع والتسليه
Other service activities	0.1	9	9	-	9	-	-	-	أنشطة الخدمات الأخرى
Activities of households as employers;	=	2	2	-	2	-	-	-	خدمات أفراد الخدمة المنزلية الخاصة للأسر
Activities of extraterritorial organizations and bodies	0.2	28	16	-	16	12	1	11	أنشطة المنظمات والهيات الدولية والاقليمية والسفارات والقنصليات الأجنبية

الأجانب الحاصلين على ترخيص للعمل بالقطاع الخاص والإستثمارى فى مصر طبقاً للنشاط الاقتصادي وجهة اصدار الترخيص عام ٢٠٢٢

Foreigners who have a license to employ in private and investment sector in Egypt according to Economic Activity and Licensing authority in 2022

Table (13) جدول (١٣)

Statement	الاجمالى		Licensing authority جهة اصدار الترخيص				البيان النشاط الاقتصادي
	%	العدد NO.	مكتب الشركات Office of Companies	مكتب الاستثمار Investment Office	مكتب البترول Petroleum Office	المديريات Manpower Directorate	
Total	-	13331	1136	4588	946	6661	الإجمالى
%	100	-	8.5	34.4	7.1	50.0	%
Agriculture, forestry and fishing	0.5	66	6	34	1	25	الزراعة واستغلال الغابات وقطع الأشجار وصيد الأسماك
Mining and quarrying	7.5	1003	-	11	945	47	التعدين واستغلال المحاجر
Manufacturing	21.6	2880	109	2672	-	99	الصناعات التحويلية
Electricity, gas, steam and air conditioning	1.7	227	-	-	-	227	امدادات الكهرباء والغاز والبخار
Construction	2.8	370	8	6	-	356	التشييد والبناء
Wholesale and retail trade; repair of motor	6.8	904	739	90	-	75	تجارة الجملة والتجزئة والاصلاح
Transportation and storage	3.5	464	12	365	-	87	النقل والتخزين
Accommodation and food service activities	12.0	1605	41	987	-	577	خدمات الغذاء والاقامة
Financial and insurance activities	0.7	87	-	65	-	22	الوساطة المالية والتأمين
Real estate activities	=	5	-	3	-	2	العقارات والتأجير
Public administration and defence; compulsory social security	7.0	935	-	-	-	935	أنشطة الادارة العامة والدفاع والضمان الاجتماعي الإجباري
Education	12.4	1653	9	28	-	1616	التعليم
Human health and social work activities	0.2	27	-	22	-	5	الصحة وأنشطة العمل الاجتماعي
Arts, entertainment and recreation	23.0	3066	210	305	-	2551	أنشطة الفنون والابداع والتسليه
Other service activities	0.1	9	-	-	-	9	أنشطة الخدمات الأخرى
Activities of households as employers; undifferentiated goods	=	2	2	-	-	-	خدمات أفراد الخدمة المنزلية الخاصة للأسر
Activities of extraterritorial organizations and bodies	0.2	28	-	-	-	28	أنشطة المنظمات والهيئات الدولية والاقليمية والسفارات والقنصليات

الأجانب الحاصلين على ترخيص للعمل بالقطاع الخاص والإستثمارى فى مصر طبقاً للنشاط الإقتصادي وجهة اصدار الترخيص والمحافظات عام ٢٠٢٢

Foreigners who have a license to employ in private and investment sector in Egypt according to Economic Activity, Licensing authority & Governorates in 2022

Table (14)

جدول (١٤)

Statement	الإجمالى		U	T	S	R	Q	P	O	L	K	I	H	G	F	D	C	B	A	البيان
	%	Total	ش	ر	ق	ص	ف	ع	س	ل	ك	ط	ح	ز	و	د	ج	ب	أ	
Licensing authority	-	13331	28	2	9	3066	27	1653	935	5	87	1605	464	904	370	227	2880	1003	66	الاجمالى العام
%	100	-	0.2	=	0.1	23.0	0.2	12.4	7.0	=	0.7	12.0	3.5	6.8	2.8	1.7	21.6	7.5	0.5	%
Cairo	34.1	4540	-	-	-	2312	1	1273	927	-	2	21	-	1	-	-	-	-	3	القاهرة
Alexandria	0.8	100	-	-	-	47	-	53	-	-	-	-	-	-	-	-	-	-	-	الاسكندرية
Port Said	0.1	8	-	-	-	1	-	3	-	-	-	-	1	2	-	-	1	-	-	بور سعيد
Suez	0.2	20	-	-	-	2	-	-	-	-	-	-	6	7	-	-	5	-	-	السويس
Damietta	=	2	-	-	-	-	-	-	-	-	-	1	-	-	-	-	1	-	-	دمياط
Dakahlia	=	3	-	-	-	3	-	-	-	-	-	-	-	-	-	-	-	-	-	الدقهلية
Sharqia	0.5	68	-	-	-	35	-	-	-	-	-	-	11	2	-	-	-	-	20	الشرقية
Qalyubia	0.2	31	-	-	-	7	-	-	-	-	-	-	1	-	-	-	23	-	-	القليوبية
Gharbia	0.1	18	-	-	-	3	-	3	-	-	-	-	6	6	-	-	-	-	-	الغربية
Monufia	0.2	20	-	-	-	7	-	-	-	-	-	-	-	-	-	-	13	-	-	المنوفية
Beheira	0.1	13	-	-	1	8	1	-	-	-	-	-	-	1	-	-	2	-	-	البحيرة
Ismailia	=	4	-	-	-	-	-	1	-	-	-	-	-	1	1	-	-	-	1	الاسماعيلية
Giza	5.0	662	28	-	-	47	2	282	-	2	9	47	50	46	69	35	44	-	1	الجيزة
Beni Suef	0.1	8	-	-	-	2	1	1	-	-	-	-	-	-	4	-	-	-	-	بنى سويف
Minya	=	1	-	-	-	1	-	-	-	-	-	-	-	-	-	-	-	-	-	المنيا
Sohag	=	1	-	-	-	-	-	-	-	-	-	-	-	1	-	-	-	-	-	سوهاج
Qena	=	5	-	-	-	5	-	-	-	-	-	-	-	-	-	-	-	-	-	قنا
Luxor	=	5	-	-	-	1	-	-	-	-	-	4	-	-	-	-	-	-	-	الأقصر
Red Sea	2.3	306	-	-	-	-	-	-	-	-	-	306	-	-	-	-	-	-	-	البحر الاحمر
New Valley	=	2	-	-	-	1	-	-	-	-	-	-	-	1	-	-	-	-	-	الوادي الجديد
Marsa Matruh	4.7	620	-	-	-	68	-	-	8	-	11	-	2	-	282	192	10	47	-	مرسى مطروح
North Sinai	0.2	28	-	-	8	1	-	-	-	-	-	2	10	7	-	-	-	-	-	شمال سيناء
South Sinai	1.5	196	-	-	-	-	-	-	-	-	-	196	-	-	-	-	-	-	-	جنوب سيناء
Total	50.0	6661	28	-	9	2551	5	1616	935	2	22	577	87	75	356	227	99	47	25	أجمالى المديريات
Petroleum Office	7.1	946	-	-	-	-	-	-	-	-	-	-	-	-	-	-	-	945	1	مكتب البترول
Investment Office	34.4	4588	-	-	-	305	22	28	-	3	65	987	365	90	6	-	2672	11	34	مكتب الإستثمار
Companies Office	8.5	1136	-	2	-	210	-	9	-	-	-	41	12	739	8	-	109	-	6	مكتب الشركات
Total Companies	50.0	6670	-	2	-	515	22	37	-	3	65	1028	377	829	14	-	2781	956	41	إجمالى المكاتب

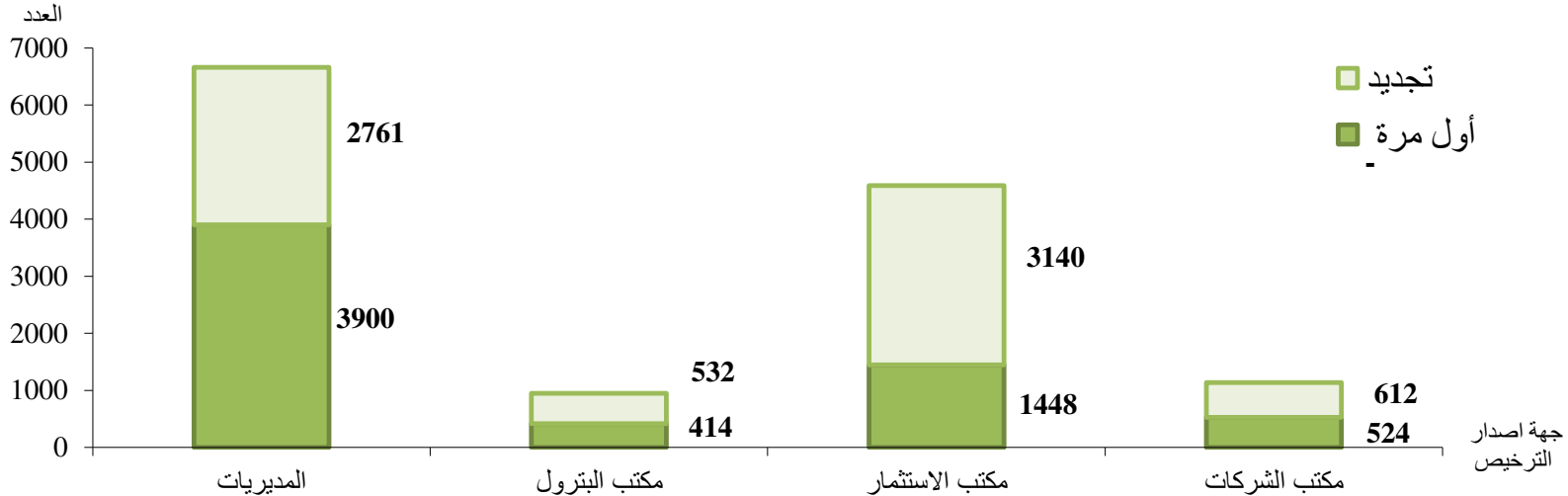
الأجانب الحاصلين على ترخيص للعمل بالقطاع الخاص والإستثمارى فى مصر طبقاً لجهة اصدار الترخيص والنوع ونوع التعاقد عام ٢٠٢٢
 Foreigners who have a license to employ in private and investment sector in Egypt according to
 Licensing authority, Sex and type of contract in 2022

Table (15)

جدول (١٥)

Statement	الإجمالى		نوع التعاقد Type of contract						البيان
			تجديد Renewal			أول مرة First time			
	%	العدد NO.	الجملة T	انثى F	ذكر M	الجملة T	انثى F	ذكر M	
Licensing authority									
Total	-	13331	7045	1207	5838	6286	1389	4897	الإجمالى
%	100	-	52.8	9.1	43.8	47.2	10.4	36.7	%
Manpower Directorate	50.0	6661	2761	746	2015	3900	928	2972	المديريات
Petroleum Office	7.1	946	532	24	508	414	22	392	مكتب البترول
Investment Office	34.4	4588	3140	382	2758	1448	380	1068	مكتب الاستثمار
Office of Companies	8.5	1136	612	55	557	524	59	465	مكتب الشركات

الأجانب الحاصلين على ترخيص للعمل بالقطاع الخاص والإستثمارى فى مصر طبقاً لجهة اصدار الترخيص ونوع التعاقد عام ٢٠٢٢
 Foreigners who have a license to employ in private and investment sector in Egypt according to Licensing
 authority and type of contract in 2022



الجهاز المركزي للتعبئة العامة والإحصاء

العنوان: ٣ طريق صلاح سالم - مدينة نصر - القاهرة - جمهورية مصر العربية
صندوق البريد : ٢٠٨٦ مدينة نصر - القاهرة
تليفون : ٢٤٠٢٣٠٣١ فاكس : ٢٤٠٢٤٠٩٩

Central Agency for Public Mobilization and Statistics (CAPMAS)

Address: 3 Salah Salem St. - Nasr City - Cairo - Egypt

P.O. Box: 2086 Nasr City - Cairo

Tel: (+20) 24023031

Fax: (+20)24024099

Website: <http://www.capmas.gov.eg>

الموقع الإلكتروني للجهاز:

Email: pres_capmas@capmas.gov.eg

البريد الإلكتروني:

رقم الإيداع بدارالكتب ٢٠١٤ / ١٨٨٩٨



الجهاز المركزي للتعبئة العامة والإحصاء

مدينة نصر - ش صلاح سالم - القاهرة - مصر

تليفون: (+202)24023031 - صندوق بريد: 2086 - فاكس: (+202) 24024099

الموقع الإلكتروني: www.capmas.gov.eg

البريد الإلكتروني: pres_capmas@capmas.gov.eg



إدارة تصميم المطبوعات والرسم

العلاقات العامة

طبع بمطبعة الجهاز المركزي

للتعبئة العامة والإحصاء