جمهورية مصر العربية

الجهاز المركزى للتعبئة العامة والإحصاء

النشرة السنوية

لإحصـــاء الخدمات الصحية

عام ٢٠٠٨



اصدار مارس ٢٠١٠

http://www.capmas.gov.eg

مرجع رقم ٧١-١٢٣٢٣/٢٠٠٨

تقديـــــــم

تهتم الدولة بتقديم الخدمات الصحية للمواطنين فى المجالين العلاجى والوقائى ، حيث تتحمل العـــبء الأكبر فى توفير الخدمات المختلفة مثل مكافحة الأوبئة ، وإنتاج اللقاحات والأمصال ، وتحـــسين مـــستوى الثـــقافة الصحية للمواطنين .

فى هذا الإطار يقوم الجهاز المركزى للتعبئة العامة والإحصاء بإصدار " النشرة الـــسنوية لإحـــصاء الخدمات الصحية " تتضمن بيانات عن المستشفيات فى القطاع الحكومى والعام والأعمال العـــام والخـــاص وكذلك المنشآت العلاجية التى ليس بها عيادة داخلية طبقاً للقطاع والتوزيع الجغرافى والنـــوعى بالإضـــافة إلى الخدمات الصحية الوقائية والثـــقافة الصحية وخدمات التأمين الصحى .

يقدم الجهاز هذه النشرة عن عام ٢٠٠٨ لتكون عوناً للباحثين والمهتمين بهذا المجال آملاً أن تحقق الفائدة المرجوة منها .

والله ولى التوفيق ٠٠٠٠

لواء / أبو بكر الجندى

رئيس الجهاز المركزى للتعبئة العامة والإحصاء

الفهرس

رقم الجدول	البيـــــــان	رقم الصفحة
	منهجية الإحصائية	١
	المؤشرات العامة	٥
	جداول النشرة	
	جـــداول إجـمالية	
١	عدد الأطباء وهيئة التمريض بمستشفيات القطاع الحكومي والعام والأعمال العام والخاص طبقاً للنوع .	١٤
٢	عدد الأسرة (بأجر / بدون أجر) بمستشفيات القطاع الحكومي والعام والأعمال العام والخاص .	١٥
	الباب الأول المستشفيات	
	الفصل الأول : المستشفيات التابعة للقطاع الحكومي بالمحافظات	
٣	عدد العاملين الدائمين والمؤقتين طبقاً للنوع والمهنة .	١٨
٤	عـــدد الأطباء الأخصائيين والإستشاريين طبقاً للنوع (حضر / ريف) .	٢٦
٥	عدد الأطباء الأخصائيين والإستشاريين طبقاً للنوع والتخصص .	٣١
٦	عدد الأسرة (بأجر / بدون أجر) (حضر / ريف) .	٥١
٧	عدد الأسرة طبقاً للأقسام الطبية المختلفة .	٥٢
٨	عدد الحجرات طبقاً للإستخدام .	٥٦
٩	عدد الأجهزة الطبية ومراكز نقل الدم .	٥٨
١٠	عدد المعامل الطبية .	٦٠
١١	عدد مرضى العيادات الداخلية وجملة أيام العلاج طبقاً للأقسام الطبية .	٦٢
١٢	عدد المغادرين للعيادات الداخلية (أحياء - موتى) طبقاً للأقســـام الطبية .	٦٨
١٣	عدد مرضى العيادات الخارجية طبقاً للأقسام الطبية المختلفة .	٧٤
١٤	عـــــدد حالات الفحوص والتحاليل والعلاج والعمليات طبقاً لنوعها .	٧٨
	الفصل الثانى : المستشفيات التابعة للقطاع العام والأعمال العام بالمحافظات	
١٥	عدد العاملين الدائمين والمؤقتين طبقاً للنوع والمهنة .	٨١

(تابع) الفهرس

رقم الجدول	البيـــــــان	رقم الصفحة
١٦	عـــدد الأطباء الأخصائيين والإستشاريين طبقاً للنوع (حضر / ريف) ٠	٨٥
١٧	عدد الأطباء الأخصائيين والإستشاريين طبقاً للنوع والتخصص ٠	٨٧
١٨	عدد الأسرة (بأجر / بدون أجر) (حضر / ريف) ٠	٩٥
١٩	عدد الأسرة طبقاً للأقسام الطبية المختلفة ٠	٩٦
٢٠	عدد الحجرات طبقاً للإستخدام ٠	٩٨
٢١	عدد الأجهزة الطبية ومراكز نقل الدم ٠	٩٩
٢٢	عدد المعامل الطبية ٠	١٠٠
٢٣	عدد مرضى العيادات الداخلية وجملة أيام العلاج طبقاً للأقسام الطبية ٠	١٠١
٢٤	عدد المغادرين للعيادات الداخلية (أحياء–موتى) طبقاً للأقسام الطبية٠	١٠٣
٢٥	عدد مرضى العيادات الخارجية طبقاً للأقسام الطبية المختلفة ٠	١٠٥
٢٦	عدد حالات الفحوص والتحاليل والعلاج والعمليات طبقاً لنوعها ٠	١٠٧
	الفصل الثالث : المستشفيات التابعة للقطاع الخاص بالمحافظات	
٢٧	عدد العاملين الدائمين والمؤقتين طبقاً للنوع والمهنة ٠	١٠٩
٢٨	عـــدد الأطبـــاء الأخصائيين والإستشاريين طبقاً للنوع (حضر / ريف) ٠	١١٧
٢٩	عدد الأطباء الإخصائيين والإستشاريين طبقاً للنوع والتخصص ٠	١٢٢
٣٠	عدد الأسرة (بأجر / بدون أجر) (حضر/ ريف)	١٤٢
٣١	عدد الأسرة طبقاً للأقسام الطبية المختلفة ٠	١٤٣
٣٢	عدد الحجرات طبقاً للإستخدام ٠	١٤٧
٣٣	عدد الأجهزة الطبية ومراكز نقل الدم ٠	١٤٩
٣٤	عدد المعامل الطبية ٠	١٥١
٣٥	عدد مرضى العيادات الداخلية وجملة أيام العلاج طبقاً للأقسام الطبية ٠	١٥٣

رقم الجدول	البيـــــــان	رقم الصفحة
٣٦	عدد المغادرين للعيادات الداخلية (أحياء – موتى) طبقاً للأقسام الطبية .	١٥٩
٣٧	عدد مرضى العيادات الخارجية طبقاً للأقسام الطبية المختلفة .	١٦٥
٣٨	عدد حالات الفحوص والتحاليل والعلاج والعمليات طبقاً لنوعها .	١٦٩
	الباب الثانى	
	المنشآت العلاجية التى ليس بها عيادة داخلية بالقطاع الحكومي والعام والأعمال العام والخاص بالمحافظات	
٣٩	عدد الأطباء وهيئة التمريض طبقاً للنوع .	١٧٢
	الفصل الأول – المنشآت العلاجية التى ليس بها عيادة داخلية التابعة للقطاع الحكومي بالمحافظات	
٤٠	عدد العاملين الدائمين والمؤقتين طبقاً للنوع والمهنة .	١٧٤
٤١	عدد العاملين الدائمين والمؤقتين طبقاً للنوع والمهنة ونوع المنشأة .	١٧٨
٤٢	عدد الاطباء الاخصائيين طبقاً للنوع والتخصص.	١٨٠
٤٣	عدد الأطباء الأخصائيين طبقاً للنوع ونوع التخصص ونوع المنشأة .	١٨٥
٤٤	عدد الحجرات بالمنشآت العلاجية طبقاً للإستخدام .	١٨٧
٤٥	عدد الأجهزة والمعدات والمعامل بالمنشآت العلاجية .	١٨٩
٤٦	عدد حالات الفحوص والتحاليل .	١٩٣
٤٧	عدد المترددين علي المنشآت العلاجية طبقاً لنوع العيادة .	١٩٥
	الفصل الثانى – المنشآت العلاجية التى ليس بها عيادة داخلية التابعة للقطاع العام والأعمال العام بالمحافظات	
٤٨	عدد العاملين الدائمين والمؤقتين طبقاً للنـــوع والمهنة .	١٩٨
٤٩	عدد العاملين الدائمين والمؤقتين طبقاً للنوع والمهنة ونوع المنشأة .	٢٠٠

(تابع) الفهرس

رقم الجدول	البيـــــــــان	رقم الصفحة
٥٠	عدد الأطباء الأخصائيين طبقاً للنوع ونـــــوع التخصص .	٢٠١
٥١	عدد الأطباء الأخصائيين طبقاً للنوع ونـــــوع التخصص ونوع المنشأة .	٢٠٣
٥٢	عدد الحجرات بالمنشآت العلاجية طبقاً للإستخدام .	٢٠٤
٥٣	عدد الأجهزة والمعدات والمعامل بالمنشآت العلاجية .	٢٠٥
٥٤	عدد حالات الفحوص والتحاليل .	٢٠٧
٥٥	عدد المترددين بالمنشآت العلاجية طبقاً لنـــــوع العيادة .	٢٠٨
	الفصل الثالث – المنشآت العلاجية التى ليس بها عيادة داخلية التابعة للقطاع الخاص بالمحافظات	
٥٦	عـــدد العاملين الدائمين والمؤقتين طبقاً للنوع والمهنة .	٢١٠
٥٧	عدد العاملين الدائمين والمؤقتين طبقاً للنوع والمهنة ونوع المنشأة .	٢١٣
٥٨	عدد الأطباء الأخصائيين طبقاً للنوع ونوع التخصص .	٢١٥
٥٩	عدد الأطباء الأخصائيين طبقاً للنوع ونوع التخصص ونوع المنشأة .	٢١٩
٦٠	عدد الحجرات بالمنشآت العلاجية طبقاً للإستخدام .	٢٢٠
٦١	عدد الأجـــــهزة والمعدات والمعامل بالمنشآت العلاجية .	٢٢١
٦٢	عدد حالات الفحوص والتحاليل .	٢٢٣
٦٣	عدد المترددين بالمنشآت العلاجية طبقاً لنـــــوع العيادة .	٢٢٥
	الباب الثالث	
	الخدمات الصحية الوقائية والثقافة الصحية بالمحافظات	
٦٤	عدد وحدات الملاريا والحمى الصفراء والبلهارسيا .	٢٢٨
٦٥	عدد المعامل ومراكز نقل الدم ومراكز فحص متداولى الأغذية الحكومية .	٢٢٩
٦٦	كمية اللقاحات والأمصال التى أنتجتها أو استوردتها الشركة القابضة للمستحضرات الحيوية واللقاحات .	٢٣٠
٦٧	عدد مكاتب فحص الراغبين فى الزواج والخدمة الإجتماعية وتحسين البيئة .	٢٣١

(تابع) الفهرس

رقم الجدول	البيـــــــان	رقم الصفحة
٦٨	عدد المدارس والمعاهد ووحدات الثقافة الصحية .	٢٣٢
	الباب الرابع	
	التأمين الصحى	
٦٩	عدد المنشآت العلاجية التى تخدم نظام التأمين الصحى وعدد الأسره بها موزعة طبقاً لنوع المنشأة.	٢٣٤
٧٠	تطور عدد المؤمن عليهم صحيا من عام ١٩٨٧ - ٢٠٠٧ / ٢٠٠٨ .	٢٣٥

منهجية الإحصائية

أولاً : أهداف الإحصائية:-

١. تصوير وقياس نشاط المستشفيات العامة والمركزية والمتخصصة (الرمد والحميات) وأيضاً نشاط المنشآت العلاجية التى ليس بها عيادة داخلية (الوحدات الصحية الريفية والعيادات الشاملة والصحة المدرسية) .

٢. إظهار نشاط الخدمات الصحية الوقائية والثقافة الصحية .

٣. إظهار عدد المنشآت العلاجية التى تخدم نظام التأمين الصحى وعدد المنتفعين به .

٤. توفير البيانات للدراسات المحلية والمقارنات الدولية .

ثانياً : أسلوب ومصادر جمع البيانات:-

١. أتبع أسلوب الحصر الشامل لجمع البيانات الخاصة بالمستشفيات والمنشآت العلاجية التى ليس بها عيادة داخلية والتابعة للقطاع الحكومى والعام والأعمال العام والخاص .

٢. قامت مكاتب الإحصاء الفرعية بالمحافظات بجمع البيانات من المصادر السابق الإشارة إليها بواسطة استمارة خاصة لهذا الغرض .

٣. وقد تم الاستعانة بمصادر أخرى مثل التقرير السنوى لوزارة الصحة ، الكتاب السنوى للهيئة العامة للتأمين الصحى و بيانات الشركة القابضة للمستحضرات الحيوية واللقاحات .

ثالثاً : الإطـــــار:-

بلغ حجم الإطار الخاص بالمستشفيات (٢١٦٢) منشأة إستجاب منها (١٨٤٩) منشأة بنسبة ٨٥,٥ ٪ وكذلك بلغ حجم الإطار الخاص بالمنشآت العلاجية التى ليس بها عيادة داخلية (٤٥٠٧) منشأة إستجاب منها (٤٣٨٦) منشأة بنسبة ٩٧,٣ ٪ ، ويرجع سبب عدم الإستجابة إلى تصفية النشاط أو إغلاق المنشأة .

رابعاً : التعاريف :-

١- المنشأة العلاجية :

هى كل منشأة نشاطها الرئيسى أداء الخدمات العلاجية وبها مقومات هـذه الخدمـة كالأسـرة والحجرات المخصصة للفحص والتحليل والعلاج والأجهزة والتجهيزات والأطباء ... الخ.

ويدخل ضمن هذا التعريف المستشفيات العامة والمركزية والمتخصصة (رمـد وحميـات) والمنشآت العلاجية التى ليس بها عيادة مثل (الوحدات الريفية - وحدات الـصحة المدرسـية - المستوصفات) التابعة للقطاع الحكومى والعام والأعمال العام والخاص ولا يدخل ضـمن هـذا التعريف (العيادات الخاصة للأطباء) .

٢- العيادة الداخلية :

تتكون من مجموعة أقسام طبية لتقديم الخدمات العلاجية المختلفة للمرضى المقيمـين داخـل المستشفى .

٣ - العيادة الخارجية :

تتكون من مجموعة أقسام طبية لتقديم الخدمات العلاجية المختلفة للمرضى غير المقيمين داخل المستشفى .

٤ - الأسـرة :

هى الأسرة (بأجر / بدون أجر) الدائمة بالمنشآت العلاجية والمخصصة لمرضـى العيـادة الداخلية ولا تعتبر أسرة الطوارىء أو الأسرة التى يستخدمها الأطباء وهيئـة التمـريض وإدارة المنشأة بالإستراحة والإقامة ضمن أسرة المنشأة .

٥ - المرضى والمترددون :

هم الأفراد الذين حصلوا على خدمة علاجية فى المنشأة العلاجية سواء فـى قـسم الإسـتقبال أو العيادة الخارجية أو العيادة الداخلية .

٦- الأطبـاء :

هم الأطباء العاملين طول الوقت والمعينين أساساً للعمل بالمنشأة العلاجية وتـشمل الإداريـين من الأطباء وكذا الأخصائيين والممارسين العموميين ولا تشمل أطباء الامتياز .

٧ – **هيئـــة التمريض :**

تشمل كافة العاملين فى التمريض (حكيمات) رئـيس ممرضـين ، رئيـسة ممرضـات ، ممرضون وممرضات ، مساعدون ممرضين ومساعدات ممرضات وزائرات صحيات.

٨ – **الأطباء الأخصائيون :**

هم الأطباء العاملون طول الوقت والحاصلون على دبلوم عالى فى نوع التخصص والمعينـون أصلا للعمل بالمنشأة العلاجية – فيما عدا أطباء الأسنان – وفى حالة حصول الطبيب على أكثـر من دبلوم فإنه يصنف طبقاً للدبلوم الذى له علاقة بعمله و لا يعتبر الممارس العام أخصائى مهمـا كانت مدة خبرته مادام لم يحصل على شهادة أعلى من البكالوريوس .

٩ – **التأمين الصحى :**

بدأ تطبيق التأمين الصحى أعتباراً من أول أكتوبر ١٩٦٤ فى محافظة الإسكندرية بقصد توفير الرعاية الطبية للمؤمن عليهم طبقاً للأوضاع والمستويات المقررة .

(أ) **نظـام التأمين الصحى :**

يحكمه القانون رقم ٧٥ لسنة ١٩٦٤ بالنسبة للعاملين بالقطاع الحكـومى والإدارة المحليـة والقانون رقم ٦٣ لسنة ١٩٦٤ بالنسبة للعاملين بالقطاع العام والأعمال العام .

ونظراً لأن التأمين الصحى يعتبر أحد مظاهر التكافل الإجتماعى فقد صدر قانون التـأمين الإجتماعى رقم ٧٩ لسنة ١٩٧٥ المعدل بالقانون رقم ٢٥ لسنة ١٩٧٧ ويخضع لهذا القانون :

(١) العاملون بالقطاع الحكومى والقطاع العام والأعمال العام .

(٢) العاملون بالقطاع الخاص والخاضعون لأحكام قانون العمل (بـشرط أن يكـون سـن المؤمن عليه ١٨ سنه فأكثر وتربطه بصاحب العمل علاقة عمل منتظمة) .

(٣) أصحاب المعاشات الذين سبق التأمين عليهم وفقاً لقوانين التأمينات الإجتماعية والتـأمين والمعاشات .

(ب) **قيمـة الإشتراك فى التأمين الصحى طبقاً لهذا القانون :**

وتقدر حصة صاحب العمل على النحو التالى :

(١) ٣٪ من أجور المؤمن عليهم العاملين بالقطاع الحكومى والقطاع العام والأعمال العام.

(٢) ٤٪ من أجور العاملين بالقطاع الخاص – الخاضعين لأحكام قانون العمل .

(٣) ١٪ من الأجور بالنسبة للعاملين فى كافة القطاعات (حكومى وعام وأعمال عام وخاص).

(٤) ١٪ من المعاش لأصحاب المعاشات الذين يطلبون الإنتفاع بأحكام العـلاج والرعايـة الطبية.

(٣) نظـــام العلاج التأميني :

يحكمه القانون رقم ٣٢ لسنة ١٩٧٥ يتمتع به العاملون المدنيون فى الدولة وبموجبه يقتطع من العاملين الذين يصدر لهم قرار من وزير الصحة بتطبيق هذا النظام التأمينى عليهم ٠,٥٪ من مرتباتهم وتتحمل جهة العمل ١,٥ ٪ من تلك المرتبات وذلك بخلاف رسوم رمزية يدفعها المنتفع بهذا النظام للإنتفاع بالخدمة .

(٣) نظـــام العلاج الشامل :

هو نظام تعاقدى يخدم عدد محدود من المنتفعين نظير إشتراك سنوى عن كل منتفـــع يـــتم الاتفاق عليه بين الهيئة العامة للتأمين الصحى وأصحاب الأعمال .

٥- وحدة العد وسنة الإحصـــاء:

أ – وحدة العد فى هذه الإحصائية هى المنشأة الصحية التى تؤدى خدمـــة صـــحية بـــصفة رئيسية ما عدا العيادات الخاصة للأطباء .

ب – جمعت هذه البيانات عن السنة الميلادية فى الفترة من يناير حتى آخر ديسمبر من العام نفسه .

٦- يرجع اختلاف أرقام نشرة الخدمات الصحية عن أرقام وزارة الصحة للآتي:-

١- اختلاف التعاريف الخاصة بالمستشفيات والوحدات الصحية بين الجهتين .

٢- اختلاف الإطار حيث أن نشرة الخدمات الصحية يتكون إطارها من المنشآت العلاجية التي تزاول النشاط الفعلي بينما إطار وزارة الصحة أكثر شمولا لاحتوائه علـــى المنـــشآت التي تزاول النشاط والتي حصلت على الترخيص ولم تزاول النشاط.

ملحوظة:

توجد فروق طفيفة نتيجة التقريب الآلى .

(٠) القيمة تساوى صفر .

المؤشرات العامة

١- بلغ إجمالى عدد المنشآت العلاجية ٦٢٣٥ منشأة عام ٢٠٠٨ (١٨٤٩ مستشفى ، ٤٣٨٦ منشأة علاجية ليس بها عيادة داخلية) مقابل ٥٧٥٢ منشأة عام ٢٠٠٧ (١٨٧٨ مستشفى، ٣٨٧٤ منشأة علاجية ليس بها عيادة داخلية) بنسبة زيادة قدرها ٨,٤ ٪ .

٢- بلغ إجمالي عدد الأسرة بالمستشفيات ١٢٩٧٤٥ سريراً عام ٢٠٠٨ مقابل ١٣٣٩٣٠ سريراً عام ٢٠٠٧ بنسبة انخفاض قدرها ٣,١٢ ٪ .

٣- بلغ عدد العاملين الدائمين بالمستشفيات ٢٧٤٥٢٣ عاملاً عام ٢٠٠٨ مقابل ٢٥٩٤٣٤ عاملاً عام ٢٠٠٧ بنسبة زيادة قدرها ٥,٨ ٪ وبلغ عدد العاملين الدائمين بالمنشآت العلاجية التي ليس بها عيادة داخلية ١٣٣٠٩٤ عاملاً عام ٢٠٠٨ مقابل ١١٩٢٠٧ عاملاً عام ٢٠٠٧ بنسبة زيادة قدرها ١١,٦ ٪ كما بلغ عدد العاملين المؤقتين بالمستشفيات ٤٦١٢٨ عاملاً عام ٢٠٠٨ مقابل ٣٨٤٠٣ عاملاً عام ٢٠٠٧ بنسبة زيادة قدرها ٢٠,١ ٪ . وبلغ عدد العاملين المؤقتين بالمنشآت العلاجية التي ليس بها عيادة داخلية ١٧٧٧٧ عاملاً عام ٢٠٠٨ مقابل ١٥٩٠٧ عاملاً عام ٢٠٠٧ بنسبة زيادة قدرها ١١,٨ ٪ .

٤- بلغ عدد الأطباء بالمستشفيات والمنشآت العلاجية التي ليس بها عيادة داخلية ٨٧٧٩٣ طبيباً عام ٢٠٠٨ مقابل ٧٨٤٥٩ طبيباً عام ٢٠٠٧ بنسبة زيادة قدرها ١١,٩ ٪ .

٥- بلغت جملة أيام العلاج بالعيادة الداخلية ٢١,٩٩٤ مليون يوم عام ٢٠٠٨ بمتوسط عام ٣,٧ يوم للمريض تقريباً مقابل ٢٢,٦٨٥ مليون يوم عام ٢٠٠٧ بمتوسط عام ٤,٢ يوم للمريض تقريباً .

٦- بلغ إجمالي عدد المؤمن عليهم صحياً ٤٢,٧٩٤ مليون عام ٢٠٠٧ / ٢٠٠٨ مقابل ٤١,٠٧٣ مليون عام ٢٠٠٦ / ٢٠٠٧ بنسبة زيادة قدرها ٤,٢ ٪ .

المستشفيات والمنشآت العلاجية التي ليس بها عيادة داخلية :

أولاً : القطاع الحكومي :

١- بلغ عدد المستشفيات ١١٤٦ مستشفى عام ٢٠٠٨ مقابل ١١٧٩ مستشفى عام ٢٠٠٧ بنسبة انخفاض قدرها ٢,٨ ٪ ، كما بلغ عدد المنشآت العلاجية التى ليس بها عيادة داخلية ٤١٨٢ منشأة عام ٢٠٠٨ مقابل ٣٦٧٢ منشأة فى عام ٢٠٠٧ بنسبة زيادة قدرها ١٣,٩ ٪ .

ب – بلغ عدد الأسرة في المستشفيات ١٠٨٩٦٦ سريراً عام ٢٠٠٨ مقابل ١١٤٦٤٥ سريراً عام ٢٠٠٧ بنسبة انخفاض قدرها ٥,٠ ٪ .

ج – بلغ عدد الأطباء الدائمين والمؤقتين ٧٢٩١٦ طبيباً عام ٢٠٠٨ مقابل ٦٥٢٣٩ طبيباً عام ٢٠٠٧ بنسبة زيادة قدرها ١١,٨ ٪ .

د – بلغ عدد هيئة التمريض الدائمين والمؤقتين ١٥٩٩٤٩ ممرضاً عام ٢٠٠٨ مقابل ١٤٧٠٤٧ ممرضاً عام ٢٠٠٧ بنسبة زيادة قدرها ٨,٨ ٪ .

هـ – بلغت جملة عدد مرضى العيادة الخارجية ١٢١,٣٢٩ مليون حالة عام ٢٠٠٨ مقابل ١٠٠,٢٧٣ مليون حالة عام ٢٠٠٧ بنسبة زيادة قدرها ٢١,٠ ٪ .

و – بلغت جملة عدد حالات الفحوص والتحاليل والعلاج والعمليات ١٦٣٨٧٩ مليون حالة عام ٢٠٠٨ مقابل ١٤٠,٥٨٥ مليون حالة عام ٢٠٠٧ بنسبة زيادة قدرها ١٦,٦ ٪.

ز – بلغت جملة عدد مرضى العيادة الداخلية بالمستشفيات ٤,٦٩٩ مليون حالة عام ٢٠٠٨ مقابل ٤,٤٤٥ مليون حالة عام ٢٠٠٧ بنسبة زيادة قدرها ٥,٧ ٪ .

ثانياً : القطاع العام والأعمال العام :

أ – بلغ عدد المستشفيات ١٧ مستشفى عام ٢٠٠٨ مقابل ٢٠ مستشفى عام ٢٠٠٧ بنسبة انخفاض قدرها ١٥,٠ ٪ كما بلغ عدد المنشآت العلاجية التي ليس بها عيادة داخلية ٢٦ منشأة عام ٢٠٠٨ مقابل ٢٨ منشأة عام ٢٠٠٧ بنسبة انخفاض قدرها ٧,١ ٪ .

ب – بلغ عدد الاسرة في المستشفيات ٩٧٧ سريراً عام ٢٠٠٨ مقابل ١٠٢١ سريراً عام ٢٠٠٧ بنسبة انخفاض قدرها ٤,٣ ٪ .

ج – بلغ عدد الأطباء ٧١٣ طبيباً عام ٢٠٠٨ مقابل ٧١٢ طبيباً عام ٢٠٠٧ بنسبة زيادة قدرها ٠,١ ٪ .

د – بلغ عدد هيئة التمريض ٩٥٦ ممرضاً عام ٢٠٠٨ مقابل ١٠٠٤ ممرضاً عام ٢٠٠٧ بنسبة انخفاض قدرها ٤,٨ ٪ .

هـ – بلغت جملة عدد مرضى العيادة الخارجية ١,٥٤٣ مليون حالة عام ٢٠٠٨ مقابل ١,١٤٨ مليون حالة عام ٢٠٠٧ بنسبة زيادة قدرها ٣٤,٤ ٪ .

و – بلغت جملة عدد حالات الفحوص والتحاليل والعلاج والعمليات ١,٣٦٩ مليون حالة عام ٢٠٠٨ مقابل ١,٣٦٨ مليون حالة عام ٢٠٠٧ بنسبة زيادة قدرها ٠,١٪ .

ز – بلغت جملة عدد مرضى العيادة الداخليـــة بالمستـــشفيات ٥٥,٦٩٧ ألـــف حالـــة عـــام ٢٠٠٨ مقابل ٣٧,٤٧٠ ألف حالة عام ٢٠٠٧ بنسبة زيادة قدرها ٤٨,٦ ٪ .

ثالثاً : القطاع الخاص :

أ – بلغ عدد المستشفيات ٦٨٦ مستشفى عام ٢٠٠٨ مقابل ٦٧٩ مستشفى عام ٢٠٠٧ بنسبة زيـــادة قدرها ١,٠ ٪ كما بلغ عدد المنشآت العلاجية التي ليس بها عيادة داخلية ١٧٨ منشأة عـــام ٢٠٠٨ مقابل ١٧٤ منشأة عام ٢٠٠٧ بنسبة زيادة قدرها ٢,٣ ٪ .

ب –بلغ عدد الاسرة ١٩٨٠٢ سريراً عام ٢٠٠٨ مقابل ١٨٢٦٤ سريراً عام ٢٠٠٧ بنـــسبة زيـــادة قدرها ٨,٤ ٪ .

ج – بلغ عدد الأطباء الدائمين والمؤقتين ١٤١٦٤ طبيباً عام ٢٠٠٨ مقابل ١٢٥٠٨ طبيباً عام ٢٠٠٧ بنسبة زيادة قدرها ١٣,٢ ٪ .

د – بلغ عدد هيئة التمريض الدائمين والمؤقتين ١٢٢٩١ ممرضاً عام ٢٠٠٨ مقابل ١١٠٧٩ممرضاً عام ٢٠٠٧ بنسبة زيادة قدرها ١٠,٩ ٪ .

هـــ– بلغت جملة عدد مرضـــى العيـــادة الخارجيـــة ٩,٢٧٠ مليـــون حالـــة عـــام ٢٠٠٨ مقابـــل ١٠,٠١٠ مليون حالة عام ٢٠٠٧ بنسبة انخفاض قدرها ٧,٤ ٪ .

و– بلغت جملة عدد حالات الفحوص والتحاليل والعلاج والعمليات ١١,٧٨٤ مليون حالة عام ٢٠٠٨ مقابل ١٣,٧٤٩ مليون حالة عام ٢٠٠٧ بنسبة انخفاض قدرها ١٤,٣ ٪ .

ز– بلغت جملة عدد مرضـــى العيـــادة الداخليـــة بالمستـــشفيات ١١١٤,٢٢٢ حالـــة عـــام ٢٠٠٨ مقابل ٩٧٤,٣٥٩ حالة عام ٢٠٠٧ بنسبة زيادة قدرها ١٤,٤ ٪ .

تطور عـــــــــدد المنشآت العلاجية

عن السنوات ٢٠٠٦ ، ٢٠٠٧ ، ٢٠٠٨

البيان / السنوات	عدد المنشآت العلاجية		
	٢٠٠٦	٢٠٠٧	٢٠٠٨
مستشفيات	١٨٧٢	١٨٧٨	١٨٤٩
منشآت علاجية ليس بها عيادة داخلية	٣٨٢٣	٣٨٧٤	٤٣٨٦
جملة	٥٦٩٥	٥٧٥٢	٦٢٣٥

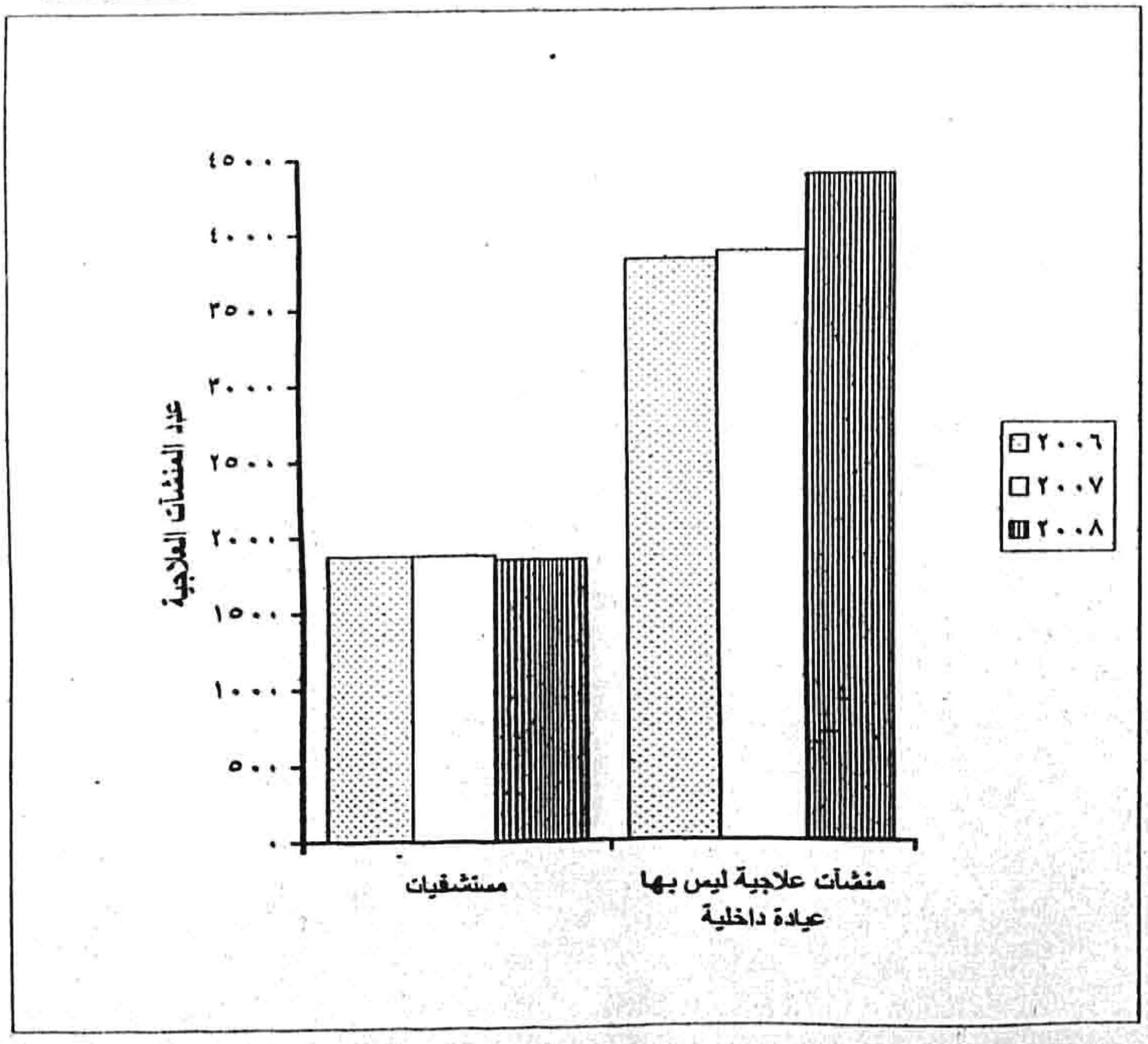

تطور عـــــــدد الأطباء بالمنشآت العلاجية
عن السنوات ٢٠٠٦ ، ٢٠٠٧ ، ٢٠٠٨

السنوات / البيـــان	عدد الأطباء		
	٢٠٠٦	٢٠٠٧	٢٠٠٨
مستشفيات	٥٦٤٦٣	٥٨١٤٠	٦٤١٠٢
منشآت علاجية ليس بها عيادة داخلية	٢١٢٩٠	٢٠٣١٩	٢٣٦٩١
جمـــــــلة	٧٧٧٥٣	٧٨٤٥٩	٨٧٧٩٣

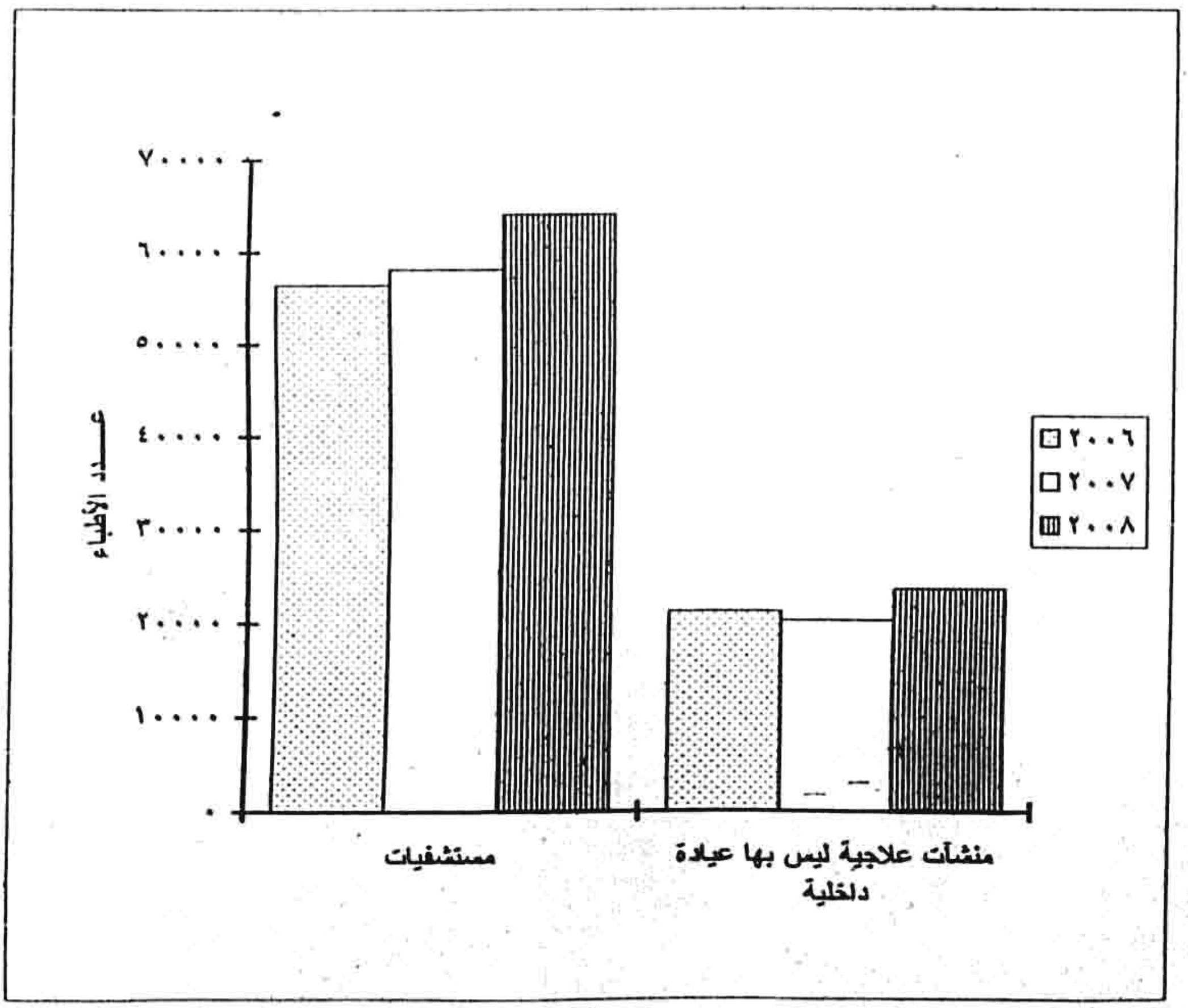

تطور عـــــــدد الأطبـــاء الأخصائيين بالمنشآت العلاجية عن السنوات ٢٠٠٦ ، ٢٠٠٧ ، ٢٠٠٨

السنوات / البيان	عـــدد الأطبـــاء الأخصائيين		
	٢٠٠٦	٢٠٠٧	٢٠٠٨
مستشفيات	٣٢٩٧٥	٣١٩٧٩	٤٢١٤١
منشآت علاجية ليس بها عيادة داخلية	١٤٦٥٨	١١٨٨٣	١٣٧٤١
جمـــــــلة	٤٧٦٣٣	٤٣٨٦٢	٥٥٨٨٢

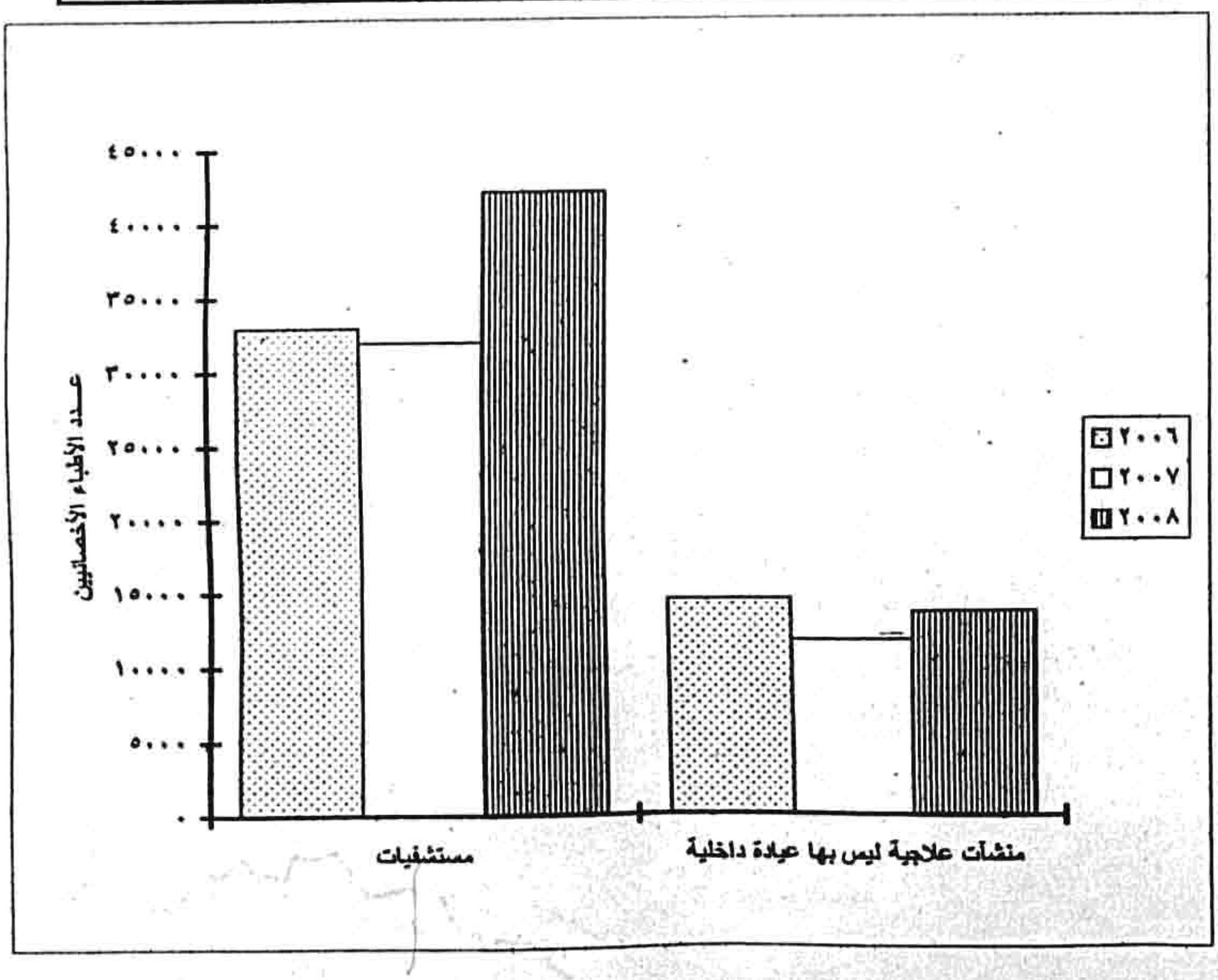

تطور عـــــــدد أعضاء هـيئة التمريض الدائمين والمؤقتين بالمنشآت العلاجية عن السنوات ٢٠٠٦ ، ٢٠٠٧ ، ٢٠٠٨

البيـــان / السنوات	عـــــدد هـيئة التمريض		
	٢٠٠٦	٢٠٠٧	٢٠٠٨
مستشفيات	١٠٤٧٠٨	١٠٧٢٤٠	١١٣٦٥٦
منشآت علاجية ليس بها عيادة داخلية	٤٢٦٣٨	٥١٨٩٠	٥٩٥٤٠
جمـــــــــلة	١٤٧٣٤٦	١٥٩١٣٠	١٧٣١٩٦

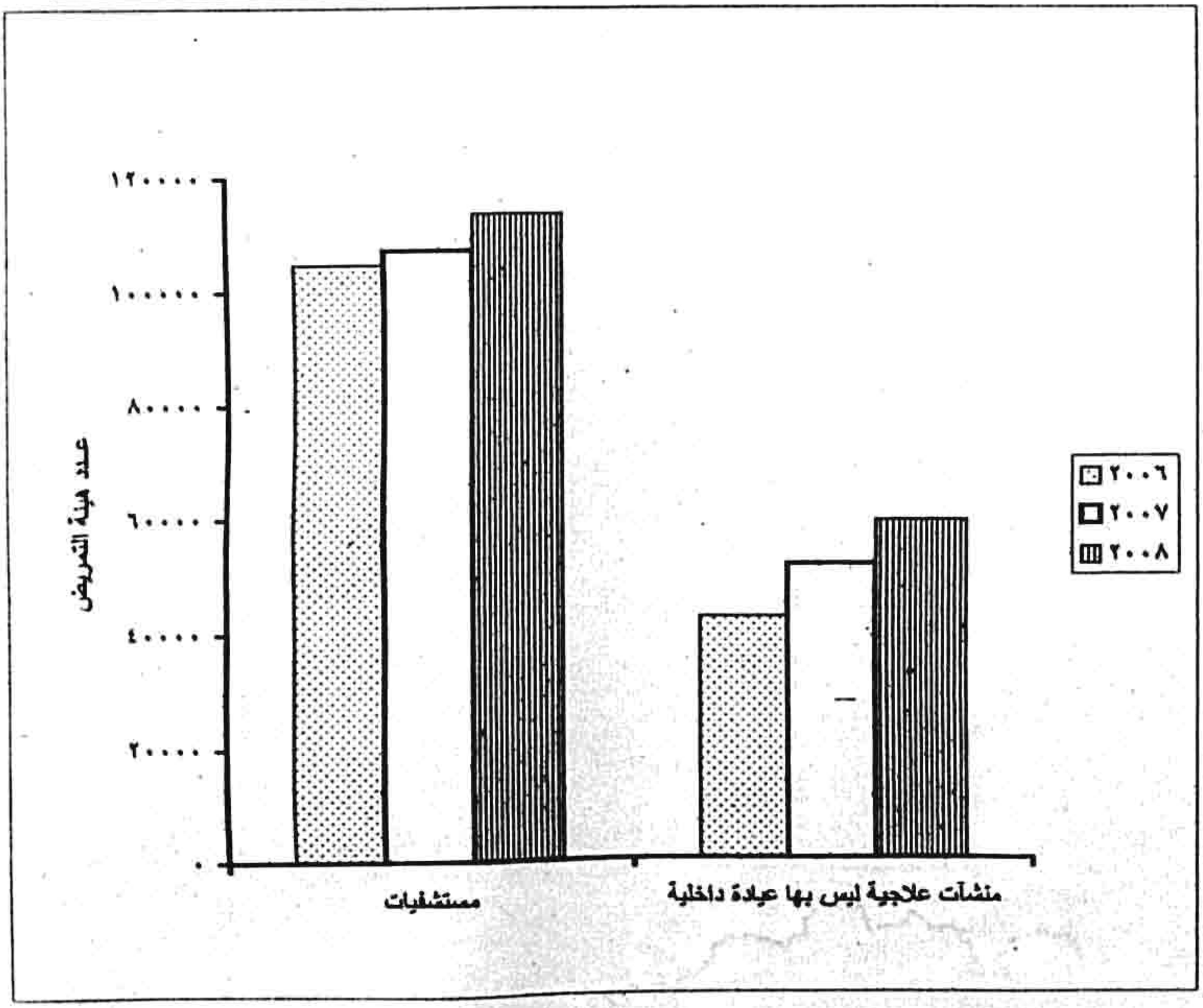

جـــداول النشـــــرة

جـــداول إجماليـــــة

جدول رقم ١

عدد الأطباء وهيئة التمريض بمستشفيات القطاع الحكومى والعام والأعمال العام والخاص طبقا للنوع عام ٢٠٠٨

العاملين / القطاع	عدد المستشفيات	الأطباء (١)			هيئه التمريض (٢)		
		ذ	ا	جملة	ذ	ا	جملة
الاجمالى العام	١٨٤٩	٤٤٥٠٩	١٩٥٩٣	٦٤١٠٢	١١٨٠٣	١٠١٨٥٣	١١٣٦٥٦
وزارة الصحة	١٠١٣	٢٤٥١١	١٢٢٠٦	٣٦٧١٧	٦٤٢٧	٥٣١١٢	٥٩٥٣٩
الهيئة العامة للتامين الصحى	٣٠	١٩٣٤	٨٢٦	٢٧٦٠	١٧٥	٤٤٩٥	٤٦٧٠
الجامعات	٦١	٣٦٢٩	٢٥٥١	٦١٨٠	٢٤٤١	٢٦٤٣٨	٢٨٨٧٩
مستشفيات تعليمية	١٨	٢٩١٥	١١١٥	٤٠٣٠	٣٣٥	٥١٨٨	٥٥٢٣
هيئات حكومية أخرى	٢٤	١٠٤٦	٣٧٨	١٤٢٤	١٥٥	٢٣٧٩	٢٥٣٤
جملة القطاع الحكومى	١١٤٦	٣٤٠٣٥	١٧٠٧٦	٥١١١١	٩٥٣٣	٩١٦١٢	١٠١١٤٥
عام واعمال عام	١٧	٣٧١	٥٩	٤٣٠	٢٤٧	٤٨٦	٧٣٣
القطاع الخاص	٦٨٦	١٠١٠٣	٢٤٥٨	١٢٥٦١	٢٠٢٣	٩٧٥٥	١١٧٧٨

(١) بما فيهم الإداريون من الأطباء الإخصائيين والممارسين العموميين ولا تشمل أطباء الإمتياز

(٢) تشمل العاملين في التمريض(حكيمات-رئيس ممرضين - رئيسة ممرضات ـ ممرضون - مساعدو ممرضون ـ مساعدات ممرضات ـ زائرات صحيات)

جدول رقم ٢

عدد الأسرة (بأجر - بدون أجر) بمستشفيات القطاع الحكومى والعام والأعمال العام والخاص
عام ٢٠٠٨

الأسرة / البيان	عدد المستشفيات	عـــــــدد الأســـــــرة		
		بأجـــــر	بـــــدون أجـــــر	الإجمالى العام
الاجمالى العام	١٨٤٩	٤٩٢٩٥	٨٠٤٥٠	١٢٩٧٤٥
وزارة الصحة	١٠١٣	١٨٧٢٧	٥٢٧٢١	٧١٤٤٨
الهيئة العامة للتأمين الصحى	٣٠	٢٦٢٨	٣٨٥٠	٦٤٧٨
الجامعات	٦١	٥٢٣١	١٧٧٦٨	٢٢٩٩٩
مستشفيات تعليمية	١٨	١٣٧٥	٣٩٨٥	٥٣٦٠
هيئات حكومية أخرى	٢٤	١٤٧٥	١٢٠٦	٢٦٨١
جملة القطاع الحكومى	١١٤٦	٢٩٤٣٦	٧٩٥٣٠	١٠٨٩٦٦
عام وأعمال عام	١٧	٦٧٦	٣٠١	٩٧٧
القطاع الخاص	٦٨٦	١٩١٨٣	٦١٩	١٩٨٠٢

الباب الأول

المستشفيـــــات

الفصل الأول

المستشفيات التابعة للقطاع الحكومي بالمحافظات

عدد العاملين الدائمين والمؤقتين بمستشفيات القطاع الحكومى طبقا للنوع والمهنة بالمحافظات عام ٢٠٠٨

جدول رقم ٣

البيان / المحافظات	عدد المستشفيات	النوع	أطباء (١)		صيادلة		كيميائيون		إخصائيون فى العلاج الطبيعى		مشرفون إجتماعيون	
			دائم	مؤقت	دائم	مؤقت	دائم	مؤقت	دائم	مؤقت	دائم	مؤقت
الإجمالى العام	١١٤٦	ذ	٣١١١٦	٢٩١٩	١١٣٩	٥٤	٥٧٢	١٧٨	١٠٤٨	١٩	٨٣٩	١٠٧
		إ	١٥٦٨٢	١٣٩٤	٧٥٢٨	٦٠	٨٢٤	٣٦٩	١٢٥٣	٥٤	٩٥٦	٢٠٢
		ج	٤٦٧٩٨	٤٣١٣	٨٦٦٧	١١٤	١٣٩٦	٥٤٧	٢٣٠١	٧٣	١٧٩٥	٣٠٩
القاهرة	٦٧	ذ	٥٠٤٠	١٤٧٨	١٤٠	٥	١٥٦	٧٣	٢٥٤	١٢	١٩٥	٣٥
		إ	٣٦٤٣	٨٥٢	٩٣٣	١٠	٢٨٢	١٢٠	٢٩٩	٢٠	٢٧٨	٦٠
		ج	٨٦٨٣	٢٣٣٠	١٠٧٣	١٥	٤٣٨	١٩٣	٥٥٣	٣٢	٤٧٣	٩٥
الأسكندرية	٣٦	ذ	١٦٥٤	١٥٣	٢١	٤	٥١	١٣	٢٨	٠	٨٤	١٠
		إ	١٣١٧	٦٤	٨٤٤	٨	١٢٤	٤٤	٥١	٢	١٤٧	٢٥
		ج	٢٩٧١	٢١٧	٨٦٥	١٢	١٧٥	٥٧	٧٩	٢	٢٣١	٣٥
بورسعيد	٧	ذ	٣٨٧	٠	٣	٠	٥	٠	١١	٠	٦	٠
		إ	١٩٣	١	١٥٧	٠	١٨	٢	١٧	٠	١٧	٠
		ج	٥٨٠	١	١٦٠	٠	٢٣	٢	٢٨	٠	٢٣	٠
السويس	٤	ذ	٢٠٦	٠	٧	٠	٤	٠	٥	٠	٦	٢
		إ	١٠٦	٠	٣٦	٠	٣	١٠	١٤	٠	٦	٢
		ج	٣١٢	٠	٤٣	٠	٧	١٠	١٩	٠	١٢	٤
حلوان	١٢	ذ	٤١٨	١٠١	٩	٠	٥	٥	٢٤	٠	١٢	٦
		إ	١٧٩	١١	٧١	١	١٧	٢٠	١٧	٠	٣٥	١٢
		ج	٥٩٧	١١٢	٨٠	١	٢٢	٢٥	٤١	٠	٤٧	١٨
٦أ كتوبر	١٦	ذ	٢٩٤	٩	٣	٠	٤	٠	١٠	٠	١٠	٠
		إ	١٢٠	١٥	٣٤	٤	١١	٠	٦	٠	٥	١
		ج	٤١٤	٢٤	٣٧	٤	١٥	٠	١٦	٠	١٥	١

(١) بما فيهم الاداريون من الأطباء الاخصائيين والممارسين العموميين ولا تشمل اطباء الأمتياز

(٢) تشمل العاملين فى التمريض (حكيمات_رئيس ،ممرضين_رئيسة ممرضات_ممرضون_مساعدو ممرضين_مساعدات ممرضات_زائرات صحيات)

(٣) تشمل عمال وعاملات النظافة والتمورجية

عدد العاملين الدائمين والمؤقتين بمستشفيات القطاع الحكومى طبقا للنوع والمهنة بالمحافظات عام ٢٠٠٨

تابع جدول رقم ٣

البيان / المحافظات	عدد المستشفيات	النوع	أطبـاء (١)		صيادلة		كيمائيون		إخصائيون فى العلاج الطبيعى		مشرفون إجتماعيون	
			دائم	مؤقت	دائم	مؤقت	دائم	مؤقت	دائم	مؤقت	دائم	مؤقت
دمياط	٢٣	ذ	٨٤٤	١٩	١٧	٠	٤	٠	٦	٠	١	٠
		إ	٣٨١	٠	٢٣١	٠	١٢	٠	٢٣	٠	٨	٠
		ج	١٢٢٥	١٩	٢٤٨	٠	١٦	٠	٢٩	٠	٩	٠
الدقهلية	١١٤	ذ	٢٨٣٤	١٢٠	٧٦	٢	٨٠	٢٨	٧٣	٢	٨٦	١١
		إ	١٥٣٣	٥٩	٩٥٩	٤	٧٨	٢٠	١٢٧	٤	٨٨	٣٠
		ج	٤٣٦٧	١٧٩	١٠٣٥	٦	١٥٨	٤٨	٢٠٠	٦	١٧٤	٤١
الشرقية	٨٤	ذ	٢٠٥٣	١٢	٧٥	٠	١٩	٣	٣٤	٠	٣٣	٠
		إ	٩٨٩	٨	٦١٦	٢	١٠	٥	٤١	٠	٢٠	١
		ج	٣٠٤٢	٢٠	٦٩١	٢	٢٩	٨	٧٥	٠	٥٣	١
القليوبية	٥٠	ذ	١١٦٢	١٩	١٦	١	١٨	٠	٣٤	٠	٤٥	٤
		إ	٤٦٩	١٤	٢٦١	١	١٩	٥	٤٢	٠	٣٧	١٢
		ج	١٦٣١	٣٣	٢٧٧	٢	٣٧	٥	٧٦	٠	٨٢	١٦
كفر الشيخ	٤٢	ذ	١١٧٨	٢١	٢٧	٠	١١	٠	٣٥	١	٢٠	٠
		إ	٤٨٠	٠	١٣٦	٠	٢٢	٠	٤٢	١	١٤	١
		ج	١٦٥٨	٢١	١٦٣	٠	٣٣	٠	٧٧	٢	٣٤	١
الغربية	٩١	ذ	٢٤٥٦	٦٣	١٦٤	٣١	٢٧	٤	٤٠	٠	٦٢	٠
		إ	١٣٦٧	١٧	٨٢١	٧	٣٧	٤	٦٣	٠	٣٨	٤
		ج	٣٨٢٣	٨٠	٩٨٥٠	٣٨	٦٤	٨	١٠٣	٠	١٠٠	٤
المنوفية	٧٥	ذ	١٧٥٩	٢٧	٧٥	١	٢١	٦	١١١	٠	٤٠	١٠
		إ	٩٣٠	١١	٥٥٧	٦	٣٠	٢٨	١٣٥	٤	٤٦	٩
		ج	٢٦٨٩	٣٨	٦٣٢	٧	٥١	٣٤	٢٤٦	٤	٨٦	١٩
البحيرة	٧٧	ذ	١٥٨٧	٢٠	٥١	٠	٢٧	١	٤٤	٠	٥٤	٢
		إ	٥٠٨	١	٢٣١	١	٢٢	٣	٢٦	٠	٤٦	١١
		ج	٢٠٩٥	٢١	٢٨٢	١	٤٩	٤	٧٠	٠	١٠٠	١٣

عدد العاملين الدائمين والمؤقتين بمستشفيات القطاع الحكومى طبقا للنوع والمهنة بالمحافظات عام ٢٠٠٨

تابع جدول رقم ٣

البيان / المحافظات	عدد المستشفيات	النوع	أطباء (١)		صيادلة		كيميائيون		إخصائيون فى العلاج الطبيعى		مشرفون إجتماعيون	
			دائم	مؤقت	دائم	مؤقت	دائم	مؤقت	دائم	مؤقت	دائم	مؤقت
الأسماعيلية	١٤	ذ	٥٨٣	٦١	٤٣	٠	٢	٢	٢٨	١	١٣	٣
		إ	١٧٥	٢٨	١٣٥	١	١٢	٣	١٩	١٥	٢٠	٥
		ج	٧٥٨	٨٩	١٧٨	١	١٤	٥	٤٧	١٦	٣٣	٨
الجيزة	٢٠	ذ	١٨٦٢	٣٤١	٣٩	٤	٢٧	٢٣	٩٢	٣	١٣	٩
		إ	٩٩٣	١٠١	٢٩٢	٥	٤١	٥٣	١٠٦	٨	٣٩	١٠
		ج	٢٨٥٥	٤٤٢	٣٣١	٩	٦٨	٧٦	١٩٨	١١	٥٢	١٩
بنى سويف	٢٤	ذ	١٧٩	١	٨	٠	٨	٠	١٧	٠	١٤	٠
		إ	٦٣	٠	٢٦	٠	٣	٠	٩	٠	١٣	٠
		ج	٢٤٢	١	٣٤	٠	١١	٠	٢٦	٠	٢٧	٠
الفيوم	٣٧	ذ	٤٩٨	٠	٢٤	٠	١١	٠	٢٣	٠	١٦	٠
		إ	١٩١	٢	٥٤	٠	٢١	٠	٢٤	٠	٨	٠
		ج	٦٨٩	٢	٧٨	٠	٣٢	٠	٤٧	٠	٢٤	٠
المنيا	٩٢	ذ	١٣١٠	١٠٤	١١٦	٢	٢٥	٣	٥٥	٠	٣٢	٤
		إ	٤٩٦	٤٨	٢٥٩	٢	٢٠	٨	٥٥	٠	٢١	٢
		ج	١٨٠٦	١٥٢	٣٧٥	٤	٤٥	١١	١١٠	٠	٥٣	٦
أسيوط	٦٥	ذ	١٢٧٩	٣٠١	٦١	٠	٣٥	٧	٢٤	٠	٢٧	٢
		إ	٥٤٢	١٤٥	٣٩٩	٠	١٨	٢٤	٤١	٠	٢٠	٧
		ج	١٨٢١	٤٤٦	٤٦٠	٠	٥٣	٣١	٦٥	٠	٤٧	٩
سوهاج	٤٩	ذ	١٠٣٥	١٥	٣٤	٠	٣	٠	٣٣	٠	١٣	٢
		إ	٣١٨	١١	١٥٢	٠	٣	٣	٣٣	٠	١٩	١
		ج	١٣٥٣	٢٦	١٨٦	٠	٦	٣	٦٦	٠	٣٢	٣
قنا	٥٦	ذ	٧٣٣	١	٤٣	٢	٩	٠	١٥	٠	١٦	٢
		إ	٢٠٢	٠	١٣٤	٥	١	٠	٣٣	٠	٩	٣
		ج	٩٣٥	١	٧٧٠	٧	١٠	٠	٤٨	٠	٢٥	٥

عدد العاملين الدائمين والمؤقتين بمستشفيات القطاع الحكومى طبقا للنوع والمهنة بالمحافظات عام ٢٠٠٨

تابع جدول رقم ٣

البيان / المحافظات	عدد المستشفيات	النوع	أطباء (١)		صيادلة		كيميائيون		إخصائيون فى العلاج الطبيعى		مشرفون إجتماعيون	
			دائم	مؤقت	دائم	مؤقت	دائم	مؤقت	دائم	مؤقت	دائم	مؤقت
أسوان	٣٤	ذ	٥٤٠	٨	١٨	٠	١٠	٣	١٦	٠	١٦	٣
		إ	١٣٦	٣	٨٣	٠	١٤	٩	٩	٠	٩	١
		ج	٦٧٦	١١	١٠١	٠	٢٤	١٢	٢٥	٠	٢٥	٤
مدينة الأقصر	٩	ذ	٢٨٧	١٢	١١	٢	٠	٦	٢	٠	٥	٢
		إ	١٢١	١	٣٥	٣	٣	٥	١	٠	١	٤
		ج	٤٠٨	١٣	٤٦	٥	٣	١١	٣	٠	٦	٦
البحر الأحمر	٧	ذ	١٩٣	٦	٧	٠	٧	١	١٠	٠	٣	٠
		إ	٧٠	٠	١٥	٠	٢	٢	٩	٠	١	١
		ج	٢٦٣	٦	٢٢	٠	٩	٣	١٩	٠	٤	١
الوادى الجديد	١٢	ذ	١٢٢	٣	٩	٠	١	٠	٤	٠	٣	٠
		إ	٤٢	٠	١١	٠	٠	٠	٣	٠	١	٠
		ج	١٦٤	٣	٢٠	٠	١	٠	٧	٠	٤	٠
مطروح	١١	ذ	٢٤٢	١٢	١٠	٠	٠	٠	٥	٠	٤	٠
		إ	٧٦	١	٢٤	٠	٠	١	١	٠	٩	٠
		ج	٣١٨	١٣	٣٤	٠	٠	١	٦	٠	١٣	٠
شمال سيناء	١١	ذ	٢٣٦	٦	١٢	٠	٢	٠	٩	٠	٧	٠
		إ	٢٦	١	٢٠	٠	١	٠	٧	٠	١	٠
		ج	٢٦٢	٧	٣٢	٠	٣	٠	١٦	٠	٨	٠
جنوب سيناء	٧	ذ	١٤٥	٦	٢٠	٠	٠	٠	٦	٠	٣	٠
		إ	١٦	٠	٢	٠	٠	٠	٠	٠	٠	٠
		ج	١٦١	٦	٢٢	٠	٠	٠	٦	٠	٣	٠

تابع جدول رقم ٣

عدد العاملين الدائمين والمؤقتين بمستشفيات القطاع الحكومى طبقا للنوع والمهنة بالمحافظات عام ٢٠٠٨

البيان / المحافظات	عدد المستشفيات	النوع	مساعدون وفنيون		صناع أسنان		هيئة تمريض (٢)		مولدات ومساعدات مولدات		إداريون ومعاونون وكتبة		أخرى (٣)		الإجمالى العام	
			دائم	مؤقت	دائم	مؤقت	دائم	مؤقت	دائم	مؤقت	دائم	مؤقت	دائم	مؤقت	دائم	مؤقت
الإجمالى العام	١١٤٦	ذ	٨٥٢٥	٣٢٤	٩٠٠	٥٥	٩٤١٩	١١٤	١٢٢	٣٦	١٩٧٤٠	٥٠٥٠	١٥٢٩٦	٦٤٣٢	٨٨٧١٦	١٥٢٨٨
		ا	٥١٨٩	١٠٠	٦٩٥	٤٣	٩٠٨٠٤	٨٠٨	٧١٧	٧٢	١٩٧٦٨	٦١٢١	٩٣٧٧	٦٦٤٠	١٥٢٧٩٣	١٥٨٦٣
		ج	١٣٧١٤	٤٢٤	١٥٩٥	٩٨	١٠٠٢٢٣	٩٢٢	٨٣٩	١٠٨	٣٩٥٠٨	١١١٧١	٢٤٦٧٣	١٣٠٧٢	٢٤١٥٠٩	٣١١٥١
القاهرة	٦٧	ذ	١٤٨٤	١١٧	١٥٠	٢٢	١٦٣٣	٧٧	٥٠	٧٠	٣٣٣٤	٩٨٦	٣٣٢١	١٥٤٥	١٥٧١٢	٤٣٥٧
		ا	١٢٨٦	٥٠	٩٦	٤	١٥١٣٧	٢٧٩	٤٣	١١	٤٩٠٨	١٣٦٠	٢٣٨٢	١١٦١	٢٩٢٨٧	٣٩٢٧
		ج	٢٧٧٠	١٦٧	٢٤٦	٢٦	١٦٧٧٠	٣٥٦	٤٨	١٨	٨٢٤٢	٢٣٤٦	٥٧٠٣	٢٧٠٦	٤٤٩٩٩	٨٢٨٤
الأسكندرية	٣٦	ذ	٥٨٢	٢٧	٧٨	٠	١٨٢	٢	١٧	١٠	٨٦٩	٦٣٣	١١١٨	٦٢٢	٤٦٨٤	١٤٧٤
		ا	٤٦٨	٢	٧٣	٠	٨٥٤٨	٩٠	١٢	٠	٢٢٠٩	٨٥٤	٨٥٨	٣٥٢	١٤٦٥١	١٤٤١
		ج	١٠٥٠	٢٩	١٥١	٠	٨٧٣٠	٩٢	٢٩	١٠	٣٠٧٨	١٤٨٧	١٩٧٦	٩٧٤	١٩٣٣٥	٢٩١٥
بورسعيد	٧	ذ	٢٦	٠	١٥	٠	٢٧	٠	٠	٠	١٨٥	١٢	٤٦	٠	٧١١	١٢
		ا	٦	٠	٤	٠	٦١٨	١	٠	٠	٢٦٠	٤٣	٥٣	٨	١٣٤٣	٥٥
		ج	٣٢	٠	١٩	٠	٦٤٥	١	٠	٠	٤٤٥	٥٥	٩٩	٨	٢٠٥٤	٦٧
السويس	٤	ذ	١٠	١	٠	٠	٧٨	٠	٠	٠	٥٣	٣٦	١٣	٦٠	٣٨٢	٩٩
		ا	٧	١	٠	٠	٤٤٣	٣	٠	٠	٩٨	٥٤	٢٢	٩٣	٧٣٥	١٦٣
		ج	١٧	٢	٠	٠	٥٢١	٣	٠	٠	١٥١	٩٠	٣٥	١٥٣	١١١٧	٢٦٢
حلوان	١٢	ذ	٤٠	٢٢	١٧	١	١٤٤	٤	١	٠	١٥٨	١٠٦	٣١	٢٧	٨٥٩	٢٧٢
		ا	٢٤	٢	١٦	٠	١٠٨٢	١٦	١	٠	٣٢٦	١٨٣	١٦	٤٨	١٧٨٤	٢٩٣
		ج	٦٤	٢٤	٣٣	١	١٢٢٦	٢٠	٢	٠	٤٨٤	٢٨٩	٤٧	٧٥	٢٦٤٣	٥٦٥
٦أكتوبر	١٦	ذ	١٣١	٢	٦	٠	٤٨	٢	٠	٠	٢١٩	٥٢	١٣٩	١٤	٨٦٤	٧٩
		ا	٧٤	٢	٠	٠	٩١٥	٥	٣	٠	٢٩٢	٦٨	١٤١	٢٥	١٦٠١	١٢٠
		ج	٢٠٥	٤	٦	٠	٩٦٣	٧	٣	٠	٥١١	١٢٠	٢٨٠	٣٩	٢٤٦٥	١٩٩

تابع جدول رقم ٣

عدد العاملين الدائمين والمؤقتين بمستشفيات القطاع الحكومى طبقا للنوع والمهنة بالمحافظات عام ٢٠٠٨

البيان / المحافظات	عدد المستشفيات	النوع	مساعدون وفنيون		صناع أسنان		هيئة تمريض (٢)		مولدات ومساعدات مولدات		إداريون ومعاونون وكتبة		أخرى (٣)		الإجمالى العام	
			دائم	مؤقت	دائم	مؤقت	دائم	مؤقت	دائم	مؤقت	دائم	مؤقت	دائم	مؤقت	دائم	مؤقت
دمياط	٢٣	ذ	١٣٧	٢	١٤	٠	٤٦٠	٠	٦	٠	٢٨٣	١٦	٩٢	٥٦	١٨٦٤	٩٣
		أ	٧٨	٠	١٤	٠	١٩٨٦	٢	٤	٠	٣٨٨	٢٥	٩٢	٨٣	٣٢١٧	١١٠
		ج	٢١٥	٢	٢٨	٠	٢٤٤٦	٢	١٠	٠	٦٧١	٤١	١٨٤	١٣٩	٥٠٨١	٢٠٣
الدقهلية	١١٤	ذ	١٧٨٩	٣٣	١٢٧	١٤	٢٥٦	١	٠	٠	٢١١٦	٧٣٩	١٣٠٥	٩٨٥	٨٧٤٢	١٩٣٥
		أ	١٢٠٢	٢٣	٦٧	١٢	٨٥٠٥	٤٢	٥٦	٠	٢٠٠١	٦١٩	٨٤٦	١٥٥٧	١٥٤٦٢	٢٣٧٠
		ج	٢٩٩١	٥٦	١٩٤	٢٦	٨٧٦١	٤٣	٥٦	٠	٤١١٧	١٣٥٨	٢١٥١	٢٥٤٢	٢٤٢٠٤	٤٣٠٥
الشرقية	٨٤	ذ	٣٨٠	٠	٦٠	٠	٤٧٨	٠	١	٠	١٤٦٥	١٢٧	١٤٢١	١٤١	٦٠١٩	٢٨٣
		أ	٢٥٨	٠	٧٥	٠	٦٦٣٠	٥	٥٢	٠	٩٤٦	١١٦	٥٠٩	١٨٢	١٠١٤٦	٣١٩
		ج	٦٣٨	٠	١٣٥	٠	٧١٠٨	٥	٥٣	٠	٢٤١١	٢٤٣	١٩٣٠	٣٢٣	١٦١٦٥	٦٠٢
القليوبية	٥٠	ذ	١٧٠	٣٠	٢٣	٠	٩٦٩	١	٠	٠	٦٨١	١٠٥	٣٧٨	١٥٠	٣٤٩٦	٣١٠
		أ	٣٨	٠	٢٣	٠	٢٤٨٦	٥.	١٥	٠	٤٧٣	١٨٧	١٨٩	١٣٧	٤٠٥٢	٣٦١
		ج	٢٠٨	٣٠	٤٦	٠	٣٤٥٥	٦	١٥	٠	١١٥٤	٢٩٢	٥٦٧	٢٨٧	٧٥٤٨	٦٧١
كفر الشيخ	٤٢	ذ	١٣١	٠	١٤	٠	٧٨١	٠	١	٠	٥٨٠	٢٠	٢٤٦	٤٣	٣٠٢٤	٨٥
		أ	٢٨	٠	٧	٠	٢١٦٣	٣	٥	٣	٣٢٥	٣٧	٢٠٥	١١٤	٣٤٢٧	١٥٩
		ج	١٥٩	٠	٢١	٠	٢٩٤٤	٣	٦	٣	٩٠٥	٥٧	٤٥١	١٥٧	٦٤٥١	٢٤٤
الغربية	٩١	ذ	٨٢٨	٩	٣٦	٠	٢٠٣	٠	٠	٠	١٦٧٣	٨١	٧٣٣	٣٩٩	٦٢٢٢	٥٨٧
		أ	٥٥٩	٥	٢٨	٤	٩٩١٢	١٢	٢٥	٠	١٤١١	٩٩	٥٤٣	٥٠٩	١٤٨٠٤	٦٦١
		ج	١٣٨٧	١٤	٦٤	٤	١٠١١٥	١٢	٢٥	٠	٣٠٨٤	١٨٠	١٢٧٦	٩٠٨	٢١٠٢٦	١٢٤٨
المنوفية	٧٥	ذ	٣٩٠	١٤	٢٢	٠	٢٥٢	٠	٧	٠	١٠٧٢	٢٣٩	٩٧٨	١٩٣	٤٧٢٧	٤٩٠
		أ	٢٤٩	٠	٧٤	١٨	٤٥٥٢	٥	١٣٤	٩	١١٨٥	٢٧٩	٨٥٣	٢٤٢	٨٧٤٥	٦١١
		ج	٦٣٩	١٤	٩٦	١٨	٤٨٠٤	٥	١٤١	٩	٢٢٥٧	٥١٨	١٨٣١	٤٣٥	١٣٤٧٢	١١٠١
البحيرة	٧٧	ذ	٤٦٢	٣	٦٤	٠	٢٦٨	٠	٦	١	١١١٧	١٠٦	٥٨٦	٣٣٢	٤٢٦٦	٤٦٥
		أ	٢٠٧	٠	٦٦	٠	٥٢٣٣	١٧	٢١	١	٧٣٩	٩٧	٣٥٨	٥٧٢	٧٤٥٧	٧٠٣
		ج	٦٦٩	٣	١٣٠	٠	٥٥٠١	١٧	٢٧	٢	١٨٥٦	٢٠٣	٩٤٤	٩٠٤	١١٧٢٣	١١٦٨

تابع جدول رقم ٣

عدد العاملين الدائمين والموقتين بمستشفيات القطاع الحكومى طبقا للنوع والمهنة بالمحافظات عام ٢٠٠٨

البيان / المحافظات	عدد المستشفيات	النوع	مساعدون وفنيون		صناع أسنان		هيئة تمريض (٢)		مولدات ومساعدات مولدات		إداريون ومعاونون وكتبة		أخرى (٣)		الإجمالى العام	
			دائم	موقت	دائم	موقت	دائم	موقت	دائم	موقت	دائم	موقت	دائم	موقت	دائم	موقت
الأسماعيلية	١٤	ذ	٧٣	١	٠	٠	٥٣٩	٨	٠	٠	٤٩٧	١٣٢	١٩٦	١٢٢	١٩٧٤	٣٣٠
		إ	٣٣	١	٠	٠	١٩٠٦	٥	٠	٠	٧٣٣	٢٢٨	١٣٨	٥٥	٣١٧١	٣٤١
		ج	١٠٦	٢	٠	٠	٢٤٤٥	١٣	٠	٠	١٢٣٠	٣٦٠	٣٣٤	١٧٧	٥١٤٥	٦٧١
الجيزة	٢٠	ذ	١٦٠	١٨	٣٤	١٧	٨٠	١١	٢٣	١٧	٦٥٣	٤٨٦	٢٩٨	٣٩٦	٣٢٨١	١٣٢٥
		إ	٦٤	٨	٢٠	٠	٣٠٩٩	٦٦	٢٨	١٠	١٠١٢	٦٣٠	٣٥٤	٤٤٥	٦٠٤٨	١٣٣٦
		ج	٢٢٤	٢٦	٥٤	١٧	٣١٧٩	٧٧	٥١	٢٧	١٦٦٥	١١١٦	٦٥٢	٨٤١	٩٣٢٩	٢٦٦١
بنى سويف	٢٤	ذ	٧٧	١	٤	٠	٢٦	٠	٠	٠	٢٣٣	٥	١١٤	١٠	٦٨٠	١٧
		إ	١٧	٠	٥	٥	٥١٢	٤	١٤	٧	٨٥	٨	٤٣	٢٨	٧٩٠	٥٢
		ج	٩٤	١	٩	٥	٥٣٨	٤	١٤	٧	٣١٨	١٣	١٥٧	٣٨	١٤٧٠	٦٩
الفيوم	٣٧	ذ	١٥٦	١	١٦	٠	٩٧	٠	٣٦	٠	٤٢٣	٥٩	١١١	٦٣	١٤١١	١٢٣
		إ	٧٠	٠	٣	٠	١٧٠٣	٠	٢٥	٣٠	٤٤٢	٧٢	١٣٠	١٦٨	٢٦٧١	٢٧٢
		ج	٢٢٦	١	١٩	٠	١٨٠٠	٠	٦١	٣٠	٨٦٥	١٣١	٢٤١	٢٣١	٤٠٨٢	٣٩٥
المنيا	٩٢	ذ	٢٨١	٧	٢٧	٠	٦٩٧	١	٠	٠	٨٥٦	٢٢٧	٨٣٢	١٣٧	٤٢٣١	٤٨٥
		إ	٥٤	٢	٢١	٠	٢٣١٥	٣	٣٠	٠	٣٥٥	٣٥٩	٤٠٦	٢٧٦	٤٠٣٢	٧٠٠
		ج	٣٣٥	٩	٤٨	٠	٣٠١٢	٤	٣٠	٠	١٢١١	٥٨٦	١٢٣٨	٤١٣	٨٢٦٣	١١٨٥
أسيوط	٦٥	ذ	٧٠٦	٧	٦٣	٠	١١٦٥	٠	٤	٠	١٠٠٣	١٨١	١٨٠٥	٥٦٢	٦١٧٢	١٠٦٠
		إ	٢٧٢	١	٦٧	١٧٢	٦١٣٣	٠	٢٠٩	٠	٧٢٥	٢٠٠	٤٧٩	٢٣٨	٨٩٠٥	٧٨٧
		ج	٩٧٨	٨	١٣٠	١٧٢	٧٢٩٨	٠	٢١٣	٠	١٧٢٨	٣٨١	٢٢٨٤	٨٠٠	١٥٠٧٧	١٨٤٧
سوهاج	٤٩	ذ	١٣٥	٠	٣٢	٠	٩١	٠	٩	٠	٨٨٠	٠	٦٣٣	١٠٢	٢٨٩٨	١١٩
		إ	٦٤	٠	٢٢	٣٥	٢١٣٢	٠	١٦	٠	٢٤٧	٥	٢٦٥	١٣١	٣٢٧١	١٨٦
		ج	١٩٩	٠	٥٤	٣٥	٢٢٢٣	٠	٢٥	٠	١١٢٧	٥	٨٩٨	٢٣٣	٦١٦٩	٣٠٥
قنا	٥٦	ذ	١١٤	١	٤٦	٠	٩٤	٠	٠	٠	٥٨١	١٠٦	١٧٢	٩٨	١٨٢٣	٢١٠
		إ	٢٠	٠	١٠	٧	١٢٠٨	٠	١٣	٠	١٣٢	٦٤	١٥٦	٨٢	١٩١٨	١٦١
		ج	١٣٤	١	٥٦	٧	١٣٠٢	٠	١٣	٠	٧١٣	١٧٠	٣٢٨	١٨٠	٣٧٤١	٣٧١

تابع جدول رقم ٣

عدد العاملين الدائمين والمؤقتين بمستشفيات القطاع الحكومى طبقا للنوع والمهنة
بالمحافظات عام ٢٠٠٨

البيان / المحافظات	عدد المستشفيات	النوع	مساعدون وفنيون		صناع أسنان		هيئة تمريض (٢)		مولدات ومساعدات مولدات		إداريون ومعاونون وكتبة		أخرى (٣)		الإجمالى العام	
			دائم	مؤقت	دائم	مؤقت	دائم	مؤقت	دائم	مؤقت	دائم	مؤقت	دائم	مؤقت	دائم	مؤقت
أسوان	٣٤	ذ	١١٨	٢٨	١٥	١	٢٤٥	٦	٦	١	٢٤٢	١٦٦	٣٤٤	٢٧٨	١٥٧٠	٤٩٤
		إ	٧٣	٣	٢	٠	١٣٤٦	١	٩	٠	١٥١	١٨٣	١٠٩	٨١	١٩٤١	٢٨١
		ج	١٩١	٣١	١٧	١	١٥٩١	٧	١٥	١	٣٩٣	٣٤٩	٤٥٣	٣٥٩	٣٥١١	٧٧٥
مدينة الأقصر	٩	ذ	٣٠	٠	٩	٠	١١٥	١	٠	٠	١٥٥	٣٥٤	٤٨	٧	٦٦٢	٣٨٤
		إ	٤	٠	١	٠	٣٣٦	٢٢	١	٠	٤٨	١٥٠	٣٣	٠	٥٨٤	١٨٥
		ج	٣٤	٠	١٠	٠	٤٥١	٢٣	١	٠	٢٠٣	٥٠٤	٨١	٧	١٢٤٦	٥٦٩
البحر الأحمر	٧	ذ	٣	٠	٢	٠	١٧	٠	٠	٠	٦٠	٥٩	١٣	٢٧	٣١٥	٩٣
		إ	٠	٠	١	٠	٢٠٥	٣	٠	١	٦٨	٩٤	٦	٢	٣٧٧	١٠٣
		ج	٣	٠	٣	٠	٢٢٢	٣	٠	١	١٢٨	١٥٣	١٩	٢٩	٦٩٢	١٩٦
الوادى الجديد	١٢	ذ	٤١	٠	٨	٠	٢٣٤	٠	٠	٠	١٢٩	٠	١٨١	٣٩	٧٣٢	٤٢
		إ	١٨	٠	٠	٠	٤٥٠	٠	١	٠	٧٣	٠	١٠٣	٢٤	٧٠٢	٢٤
		ج	٥٩	٠	٨	٠	٦٨٤	٠	١	٠	٢٠٢	٠	٢٨٤	٦٣	١٤٣٤	٦٦
مطروح	١١	ذ	١٧	٠	١٠	٠	١٣	٠	٠	٠	٤٤	٧	٤١	٢٣	٣٨٦	٤٢
		إ	٥	٠	٠	٠	٥٥٦	٠	٠	٠	٢٨	٤٧	٤٤	٢١	٧٤٣	٧٠
		ج	٢٢	٠	١٠	٠	٥٦٩	٠	٠	٠	٧٢	٥٤	٨٥	٤٤	١١٢٩	١١٢
شمال سيناء	١١	ذ	٢٦	٠	٦	٠	١٠٣	٠	٠	٠	١٦١	١٠	٨٨	١	٦٥٠	١٧
		إ	١٠	٠	٠	٠	٥٥٨	٥	٠	٠	١٠١	٦٠	٣٩	٦	٧٦٣	٧٢
		ج	٣٦	٠	٦	٠	٦٦١	٥	٠	٠	٢٦٢	٧٠	١٢٧	٧	١٤١٣	٨٩
جنوب سيناء	٧	ذ	٢٨	٠	٢	٠	١٢٤	٠	٠	٠	١٨	٠	١٣	٠	٣٥٩	٦
		إ	١	٠	٠	٠	١٣٥	٠	٠	٠	٧	٠	٥	٠	١٦٦	٠
		ج	٢٩	٠	٢	٠	٢٥٩	٠	٠	٠	٢٥	٠	١٨	٠	٥٢٥	٦

جدول رقم ٤

عدد الأطباء الإخصائيين والإستشاريين بمستشفيات القطاع الحكومى
طبقا للنوع فى المحافظات (حضر / ريف)عام ٢٠٠٨

البيان / المحافظات	عدد المستشفيات	النوع	اخصائى			إستشارى			الإجمالى العام		
			حضر	ريف	جملة	حضر	ريف	جملة	حضر	ريف	جملة
الإجمالى العام	١١٤٦	ذ	١٤٤٩٥	١٦٤١	١٦١٣٦	٤٣٩٦	١٦٢	٤٥٥٨	١٨٨٩١	١٨٠٣	٢٠٦٩٤
		ا	٦٩٥٨	٧٣٩	٧٦٩٧	١١٥٥	٣٥	١١٨٠	٨١١٣	٧٦٤	٨٨٧٧
		ج	٢١٤٥٣	٢٣٨٠	٢٣٨٣٣	٥٥٥١	١٨٧	٥٧٣٨	٢٧٠٠٤	٢٥٦٧	٢٩٥٧١
القاهرة	٦٧	ذ	١٩٩٥	٠	١٩٩٥	١٣٤٤	٠	١٣٤٤	٣٣٣٩	٠	٣٣٣٩
		ا	١٤٩٣	٠	١٤٩٣	٤٦٠	٠	٤٦٠	١٩٥٣	٠	١٩٥٣
		ج	٣٤٨٨	٠	٣٤٨٨	١٨٠٤	٠	١٨٠٤	٥٢٩٢	٠	٥٢٩٢
الأسكندرية	٣٦	ذ	٨٣٢	٠	٨٣٢	٢٣٧	٠	٢٣٧	١٠٦٩	٠	١٠٦٩
		ا	٦٩٢	٠	٦٩٢	٩٤	٠	٩٤	٧٨٦	٠	٧٨٦
		ج	١٥٢٤	٠	١٥٢٤	٣٣١	٠	٣٣١	١٨٥٥	٠	١٨٥٥
بورسعيد	٧	ذ	٢٣١	٠	٢٣١	٧٣	٠	٧٣	٣٠٤	٠	٣٠٤
		أ	١٣٤	٠	١٣٤	١٥	٠	١٥	١٤٩	٠	١٤٩
		ج	٣٦٥	٠	٣٦٥	٨٨	٠	٨٨	٤٥٣	٠	٤٥٣
السويس	٤	ذ	٧٧	٠	٧٧	٣٠	٠	٣٠	١٠٧	٠	١٠٧
		ا	٣٨	٠	٣٨	٢	٠	٢	٤٠	٠	٤٠
		ج	١١٥	٠	١١٥	٣٢	٠	٣٢	١٤٧	٠	١٤٧
حلوان	١٢	ذ	٢٥٧	١	٢٥٨	١٠٢	١	١٠٣	٣٥٩	٢	٣٦١
		ا	١٠٧	١	١٠٨	١١	٠	١١	١١٨	١	١١٩
		ج	٣٦٤	٢	٣٦٦	١١٣	١	١١٤	٤٧٧	٣	٤٨٠
٦أ كتوبر	١٦	ذ	١٣٣	١٠٠	٢٣٣	١٦	٦٨	٨٤	١٤٩	١٦٨	٣١٧
		ا	٤٩	٣٤	٨٣	١	١٤	١٥	٥٠	٤٨	٩٨
		ج	١٨٢	١٣٤	٣١٦	١٧	٨٢	٩٩	١٩٩	٢١٦	٤١٥

عدد الأطباء الإخصائيين والإستشاريين بمستشفيات القطاع الحكومى
طبقا للنوع فى المحافظات (حضر / ريف)عام ٢٠٠٨

تابع جدول رقم ٤

البيان / المحافظات	عدد المستشفيات	النوع	أخصائى			إستشارى			الإجمالى العام		
			حضر	ريف	جملة	حضر	ريف	جملة	حضر	ريف	جملة
دمياط	٢٣	ذ	٣٩٤	٩	٤٠٣	١٢٨	٠	١٢٨	٥٢٢	٩	٥٣١
		أ	٢١٥	٤	٢١٩	١٢٣	٠	١٢٣	٣٣٨	٤	٣٤٢
		ج	٦٠٩	١٣	٦٢٢	٢٥١	٠	٢٥١	٨٦٠	١٣	٨٧٣
الدقهلية	١١٤	ذ	١٥٩٥	٣٢٢	١٩١٧	٢٢٦	١٣	٢٣٩	١٨٢١	٣٣٥	٢١٥٦
		أ	٨٣٤	١٨٧	١٠٢١	٥٦	٢	٥٨	٨٩٠	١٨٩	١٠٧٩
		ج	٢٤٢٩	٥٠٩	٢٩٣٨	٢٨٢	١٥	٢٩٧	٢٧١١	٥٢٤	٣٢٣٥
الشرقية	٨٤	ذ	٩١٩	١٥٣	١٠٧٢	١٨٠	٥	١٨٥	١٠٩٩	١٥٨	١٢٥٧
		أ	٣٣٧	٤٦	٣٨٣	٣٤	١	٣٥	٣٧١	٤٧	٤١٨
		ج	١٢٥٦	١٩٩	١٤٥٥	٢١٤	٦	٢٢٠	١٤٧٠	٢٠٥	١٦٧٥
القليوبية	٥٠	ذ	٤٦٤	٣٧	٥٠١	١٤٠	٠	١٤٠	٦٠٤	٣٧	٦٤١
		أ	١٨٤	٢٦	٢١٠	١٤	٠	١٤	١٩٨	٢٦	٢٢٤
		ج	٦٤٨	٦٣	٧١١	١٥٤	٠	١٥٤	٨٠٢	٦٣	٨٦٥
كفر الشيخ	٤٢	ذ	٤٦٤	٥٧	٥٢١	١٣٥	٩	١٤٤	٥٩٩	٦٦	٦٦٥
		أ	١٩٤	٣٤	٢٢٨	٢١	٠	٢١	٢١٥	٣٤	٢٤٩
		ج	٦٥٨	٩١	٧٤٩	١٥٦	٩	١٦٥	٨١٤	١٠٠	٩١٤
الغربية	٩١	ذ	١٠٧٧	١٩٤	١٢٧١	٢٨٥	٤	٢٨٩	١٣٦٢	١٩٨	١٥٦٠
		أ	٤٢٥	١٠٦	٥٣١	٤٨	١	٤٩	٤٧٣	١٠٧	٥٨٠
		ج	١٥٠٢	٣٠٠	١٨٠٢	٣٣٣	٥	٣٣٨	١٨٣٥	٣٠٥	٢١٤٠
المنوفية	٧٥	ذ	٥٥١	١٩٣	٧٤٤	١٢٧	٣٧	١٦٤	٦٧٨	٢٣٠	٩٠٨
		أ	٢٧٤	٧٣	٣٤٧	١٨	١	١٩	٢٩٢	٧٤	٣٦٦
		ج	٨٢٥	٢٦٦	١٠٩١	١٤٥	٣٨	١٨٣	٩٧٠	٣٠٤	١٢٧٤

عدد الأطباء الإخصائيين والإستشاريين بمستشفيات القطاع الحكومى
طبقا للنوع فى المحافظات (حضر / ريف)عام ٢٠٠٨

تابع جدول رقم ٤

البيان / المحافظات	عدد المستشفيات	النوع	أخصائى			إستشارى			الإجمالى العام		
			حضر	ريف	جملة	حضر	ريف	جملة	حضر	ريف	جملة
البحيرة	٧٧	ذ	٧٢٥	١٤٥	٨٧٠	٨٥	٥	٩٠	٨١٠	١٥٠	٩٦٠
		ا	١٦٧	٧٥	٢٤٢	٢	٠	٢	١٦٩	٧٥	٢٤٤
		ج	٨٩٢	٢٢٠	١١١٢	٨٧	٥	٩٢	٩٧٩	٢٢٥	١٢٠٤
الأسماعيلية	١٤	ذ	٢٥٤	٣٧	٢٩١	٣٣	٤	٣٧	٢٨٧	٤١	٣٢٨
		ا	١٠٢	٦	١٠٨	٨	١	٩	١١٠	٧	١١٧
		ج	٣٥٦	٤٣	٣٩٩	٤١	٥	٤٦	٣٩٧	٤٨	٤٤٥
الجيزة	٢٠	ذ	١٠٠٨	٠	١٠٠٨	٥٠٦	٠	٥٠٦	١٥١٤	٠	١٥١٤
		ا	٥٨٥	٠	٥٨٥	١٤١	٠	١٤١	٧٢٦	٠	٧٢٦
		ج	١٥٩٣	٠	١٥٩٣	٦٤٧	٠	٦٤٧	٢٢٤٠	٠	٢٢٤٠
بنى سويف	٢٤	ذ	٦٢	١٤	٧٦	٧	٠	٧	٦٩	١٤	٨٣
		ا	١٨	١٢	٣٠	٠	٠	٠	١٨	١٢	٣٠
		ج	٨٠	٢٦	١٠٦	٧	٠	٧	٨٧	٢٦	١١٣
الفيوم	٣٧	ذ	٢٢٢	٣٦	٢٥٨	٣٩	١	٤٠	٢٦١	٣٧	٢٩٨
		ا	٨٣	٣٠	١١٣	١١	١	١٢	٩٤	٣١	١٢٥
		ج	٣٠٥	٦٦	٣٧١	٥٠	٢	٥٢	٣٥٥	٦٨	٤٢٣
المنيا	٩٢	ذ	٧٥١	١٠٣	٨٥٤	١٦٥	٢	١٦٧	٩١٦	١٠٥	١٠٢١
		ا	٢٧٨	٣٧	٣١٥	٢٧	١	٢٨	٣٠٥	٣٨	٣٤٣
		ج	١٠٢٩	١٤٠	١١٦٩	١٩٢	٣	١٩٥	١٢٢١	١٤٣	١٣٦٤
أسيوط	٦٥	ذ	٨٢٣	٥٨	٨٨١	٢٢١	٢	٢٢٣	١٠٤٤	٦٠	١١٠٤
		ا	٣٥٣	٣٦	٣٨٩	٤٣	١	٤٤	٣٩٦	٣٧	٤٣٣
		ج	١١٧٦	٩٤	١٢٧٠	٢٦٤	٣	٢٦٧	١٤٤٠	٩٧	١٥٣٧

تابع جدول رقم ٤

عدد الأطباء الإخصائيين والإستشاريين بمستشفيات القطاع الحكومى
طبقا للنوع فى المحافظات (حضر / ريف)عام ٢٠٠٨

البيان / المحافظات	عدد المستشفيات	النوع	أخصائى			إستشارى			الإجمالى العام		
			حضر	ريف	جملة	حضر	ريف	جملة	حضر	ريف	جملة
سوهاج	٤٩	ذ	٤٧٩	٨٣	٥٦٢	١١٢	١١	١٢٣	٥٩١	٩٤	٦٨٥
		ا	١٢٧	٢٢	١٤٩	٧	٢	٩	١٣٤	٢٤	١٥٨
		ج	٦٠٦	١٠٥	٧١١	١١٩	١٣	١٣٢	٧٢٥	١١٨	٨٤٣
قنا	٥٦	ذ	٣٨١	٣٧	٤١٨	٥٠	٠	٥٠	٤٣١	٣٧	٤٦٨
		ا	٨٩	٣	٩٢	٣	٠	٣	٩٢	٣	٩٥
		ج	٤٧٠	٤٠	٥١٠	٥٣	٠	٥٣	٥٢٣	٤٠	٥٦٣
أسوان	٣٤	ذ	٢٤٦	٢٧	٢٧٣	٦٦	٠	٦٦	٣١٢	٢٧	٣٣٩
		ا	٧٢	٠	٧٢	١٢	٠	١٢	٨٤	٠	٨٤
		ج	٣١٨	٢٧	٣٤٥	٧٨	٠	٧٨	٣٩٦	٢٧	٤٢٣
مدينة الأقصر	٩	ذ	١٢٩	٩	١٣٨	٣٤	٠	٣٤	١٦٣	٩	١٧٢
		ا	٤٥	٤	٤٩	٣	٠	٣	٤٨	٤	٥٢
		ج	١٧٤	١٣	١٨٧	٣٧	٠	٣٧	٢١١	١٣	٢٢٤
البحر الأحمر	٧	ذ	٥٨	٠	٥٨	٧	٠	٧	٦٥	٠	٦٥
		ا	١٠	٠	١٠	١	٠	١	١١	٠	١١
		ج	٦٨	٠	٦٨	٨	٠	٨	٧٦	٠	٧٦
الوادى الجديد	١٢	ذ	٩٦	١٠	١٠٦	٠	٠	٠	٩٦	١٠	١٠٦
		ا	٢٨	٣	٣١	٠	٠	٠	٢٨	٣	٣١
		ج	١٢٤	١٣	١٣٧	٠	٠	٠	١٢٤	١٣	١٣٧
مطروح	١١	ذ	٩٠	٠	٩٠	١٨	٠	١٨	١٠٨	٠	١٠٨
		ا	٦	٠	٦	٠	٠	٠	٦	٠	٦
		ج	٩٦	٠	٩٦	١٨	٠	١٨	١١٤	٠	١١٤

تابع جدول رقم ٤

عدد الأطباء الإخصائيين والإستشاريين بمستشفيات القطاع الحكومى
طبقا للنوع فى المحافظات (حضر / ريف)عام ٢٠٠٨

البيان / المحافظات	عدد المستشفيات	النوع	أخصائى			إستشارى			الإجمالى العام		
			حضر	ريف	جملة	حضر	ريف	جملة	حضر	ريف	جملة
شمال سيناء	١١	ذ	١٢١	١٢	١٣٣	٢٧	٠	٢٧	١٤٨	١٢	١٦٠
		ا	١٣	٠	١٣	٠	٠	٠	١٣	٠	١٣
		ج	١٣٤	١٢	١٤٦	٢٧	٠	٢٧	١٦١	١٢	١٧٣
جنوب سيناء	٧	ذ	٦١	٤	٦٥	٣	٠	٣	٦٤	٤	٦٨
		ا	٦	٠	٦	٠	٠	٠	٦	٠	٦
		ج	٦٧	٤	٧١	٣	٠	٣	٧٠	٤	٧٤

جدول رقم ٥

عدد الأطباء الإخصائيين والإستشاريين بمستشفيات القطاع الحكومى طبقا للنوع والتخصص بالمحافظات عام ٢٠٠٨

التخصص / المحافظات	عدد المستشفيات	النوع	طبيب جراحة عامة		طبيب أمراض باطنة عامة		طبيب أمراض نساء و ولادة		طبيب أمراض الأطفال		طبيب جراحة جهاز هضمى		طبيب جراحة عظام	
			أخصائى	إستشارى	أخصائى	إستشارى	أخصائى	إستشارى	أخصائى	إستشارى	أخصائى	إستشارى	أخصائى	إستشارى
الإجمالى العام	١١٤٦	ذ	٢١١٧	٦٤٦	١٧٧٣	٣٨٧	١٧٠٨	٥٧٧	١٤٥٨	٢٨٩	٩٧	٨١	٨٧١	٣٩١
		ا	١٠٧	٣٠	٦٩٩	١٣٩	١٢٥٩	١٠٦	١١١٨	٢٢٠	٤٧	١٦	٢٠	١٧
		ج	٢٢٢٤	٦٧٦	٢٤٧٢	٥٢٦	٢٩٦٧	٦٨٣	٢٥٧٦	٥٠٩	١٤٤	٩٧	٨٩١	٤٠٨
القاهرة	٦٧	ذ	٢٣٥	١٣٧	١٨٠	٩٥	١٦٧	٨٠	١٥٧	٤١	٢٤	٤٤	١١٠	١٦٠
		ا	٥٠	١٠	١٢٢	٥٧	١٥٥	٣٠	٢٢٢	٨٣	٥	٠	٥	٨
		ج	٢٨٥	١٤٧	٣٠٢	١٥٢	٣٢٢	١١٠	٣٧٩	١٢٤	٢٩	٤٤	١١٥	١٦٨
الأسكندرية	٣٦	ذ	١٣٩	٤٩	٦٤	١٣	٤٩	٤٣	٦٨	١٣	١٤	٠	٥٤	١٢
		ا	٥	١	٥٩	٧	٨٠	٢	١٣٣	٣٢	١٣	٥	٥	٠
		ج	١٤٤	٥٠	١٢٣	٢٠	١٢٩	٤٥	٢٠١	٤٥	٢٧	٥	٥٩	١٢
بورسعيد	٧	ذ	٠	٠	٣٥	١١	٧٥	١٤	١٥	٥	٠	٠	٧	٢
		ا	٠	٠	١٢	١	٢٩	٠	١٧	٥	٠	٠	٠	٠
		ج	٠	٠	٤٧	١٢	١٠٤	١٤	٣٢	١٠	٠	٠	٧	٢
السويس	٤	ذ	٠	٠	١٠	٨	٨	٤	١١	٣	٠	٠	٤	٣
		ا	٠	٠	٥	٠	٩	٠	٥	١	٠	٠	٠	٠
		ج	٠	٠	١٥	٨	١٧	٤	١٦	٤	٠	٠	٤	٣
حلوان	١٢	ذ	٣٨	١٥	٢٠	٧	٢٦	١٦	١٥	٣	٠	٠	١٩	١١
		ا	١	٠	١٣	١	٩	٠	٦	١	٠	٠	٠	٠
		ج	٣٩	١٥	٣٣	٨	٣٥	١٦	٢١	٤	٠	٠	١٩	١١
٦ أكتوبر	١٦	ذ	٢١	١٤	٢٦	١٦	٢٣	٤	١٧	١	٣	٨	٥	١
		ا	٠	٠	٦	٢	٩	٠	١٥	٠	٠	٠	٠	٠
		ج	٢١	٠٤	٣٢	١٨	٣٢	٤	٣٢	١	٠	٨	٥	١

تابع جدول رقم ٥

عدد الأطباء الإخصائيين والإستشاريين بمستشفيات القطاع الحكومى طبقا للنوع والتخصص بالمحافظات عام ٢٠٠٨

التخصص / المحافظات	عدد المستشفيات	النوع	طبيب أنف و أذن وحنجرة		طبيب جراحة تجميل		طبيب جراحة مسالك بولية		طبيب حميات		طبيب حساسية وأمراض صدرية		طبيب أمراض العيون وجراحتها (رمد)	
			أخصائى	إستشارى	أخصائى	إستشارى	أخصائى	إستشارى	أخصائى	إستشارى	أخصائى	إستشارى	أخصائى	إستشارى
الإجمالى العام	١١٤٦	ذ	٧٧٨	٢٣٩	١٠٤	٥٧	٧٩٣	٢٧٦	٦٦٦	١٩١	٤٣٦	١٣١	٤٧٩	٢٤٠
		أ	١٠٦	١٨	١٥	٩	٢٨	٧	٢٢٠	٥٠	١٣٨	٤٣	٣٧٩	١١١
		ج	٨٨٤	٢٥٧	١١٩	٦٦	٨٢١	٢٨٣	٨٨٦	٢٤١	٥٧٤	١٧٤	٨٥٨	٣٥١
القاهرة	٦٧	ذ	٨٣	٦٠	١٥	٢٦	١٢٦	٧٩	٧	٢٠	٢٠	٢١	٨٨	١٠٠
		أ	١٤	٦	٣	٩	١	٢	٩	١٤	١٢	٩	٩٢	٤٧
		ج	٩٧	٦٦	١٨	٣٥	١٢٧	٨١	١٦	٣٤	٣٢	٣٠	١٨٠	١٤٧
الأسكندرية	٣٦	ذ	٦٢	١٦	١٤	٥	٤٩	٧	٢١	٢	٣٨	٨	٣٢	١٦
		أ	٣	٠	٠	٠	١٠	٠	٢٩	٣	١٣	١٠	٣١	١٠
		ج	٦٥	١٦	١٤	٥	٥٩	٧	٥٠	٥	٥١	١٨	٦٣	٢٦
بورسعيد	٧	ذ	١٠	٥	٠	٠	٨	٥	١٤	٥	١	٦	٩	٧
		أ	١	٠	١	٠	٠	٠	١	١	٠	٠	٥	٥
		ج	١١	٥	١	٠	٨	٥	١٥	٦	١	٦	١٤	١٢
السويس	٤	ذ	١	٤	٠	٠	١١	١	٣	١	١٠	١	٣	٢
		أ	٠	٠	٠	٠	٠	٠	١	٠	٢	٠	١	١
		ج	١	٤	٠	٠	١١	١	٤	١	١٢	١	٤	٣
حلوان	١٢	ذ	١٧	٩	٥	٤	١٢	٥	١٠	٢	١	٣	٣	٨
		أ	٤	٠	٠	٠	٠	٠	٢	١	١	٠	٩	٥
		ج	٢١	٩	٥	٤	١٢	٥	١٢	٣	٢	٣	١٢	١٣
٦ أكتوبر	١٦	ذ	١١	٢	٠	٠	٢٠	١٦	٢	٢	٣	٠	٣	٠
		أ	٠	٠	٠	٠	٠	٠	٠	٠	٠	٠	٢	٠
		ج	١١	٢	٠	٠	٢٠	١٦	٢	٢	٣	٠	٥	٠

تابع جدول رقم ٥

عدد الأطباء الإخصائيين والإستشاريين بمستشفيات القطاع الحكومى طبقا للنوع والتخصص بالمحافظات عام ٢٠٠٨

التخصص / المحافظات	عدد المستشفيات	النوع	طبيب أسنان		طبيب جراحة مخ وأعصاب		طبيب جراحة قلب		طبيب أوعية دموية		طبيب أورام		طبيب جلدية	
			أخصائى	أستشارى	أخصائى	أستشارى	أخصائى	أستشارى	أخصائى	أستشارى	أخصائى	أستشارى	أخصائى	أستشارى
الإجمالى العام	١١٤٦	ذ	١٦٠٦	١٠٢	١٤٤	١١٣	٢٦١	١٦٣	٣٧١	١٣٣	١٥٣	٦٧	٣٠٧	٨٩
		ا	١٠٩٢	٤٠	٢٠	١٠	٦٢	٢٥	٩٥	١٣	١٠٣	٢٥	٤٤٩	٦٥
		ج	٢٦٩٨	١٤٢	١٦٤	١٢٣	٣٢٣	١٨٨	٤٦٦	١٤٦	٢٥٦	٩٢	٧٥٦	١٥٤
القاهرة	٦٧	ذ	١٦٦	٢٥	٣٤	٨١	٨٥	١٠٩	٨	٣١	١٢	٢٥	٣٢	٢٩
		ا	٢١٧	٨	١٥	٨	١١	٢٠	٣	١	٥	١٣	٨٩	٢٢
		ج	٣٨٣	٣٣	٤٩	٨٩	٩٦	١٢٩	١١	٣٢	١٧	٣٨	١٢١	٥١
الأسكندرية	٣٦	ذ	٨٣	٣	٨	٣	١٥	٦	٥	٦	٦	٤	٩	١
		ا	١٢٥	١	٠	٠	٧	٠	٧	١	٢٤	٢	١٨	٤
		ج	٢٠٨	٤	٨	٣	٢٢	٦	١٢	٧	٣٠	٦	٢٧	٥
بورسعيد	٧	ذ	٣٠	١	٢	٠	١	٠	١	٠	٠	٣	١٠	٠
		ا	١٩	٠	٠	٠	٠	٠	٢	١	٠	١	٨	١
		ج	٤٩	١	٢	٠	١	٠	٣	١	٠	٤	١٨	١
السويس	٤	ذ	٣	٠	١	٠	٠	٠	٠	٠	٠	٠	٦	٠
		ا	١	٠	٠	٠	٠	٠	٠	٠	٠	٠	٠	٠
		ج	٤	٠	١	٠	٠	٠	٠	٠	٠	٠	٦	٠
حلوان	١٢	ذ	٢٤	١	٠	٩	٢	٠	٤	٣	٢	٢	٦	١
		ا	٢٨	٠	٠	٠	٠	٠	١	٠	٠	٠	٤	١
		ج	٥٢	١	٠	٩	٢	٠	٥	٣	٢	٢	١٠	٢
٦أ كتوبر	١٦	ذ	٣٨	٦	٣	٠	٨	٦	٩	١	٩	٢	١٦	٤
		ا	٢٦	٦	٠	٠	٣	٠	٥	٢	٤	٢	٦	٢
		ج	٦٤	١٢	٣	٠	١١	٦	١٤	٣	١٣	٤	٢٢	٦

عدد الأطباء الإخصائيين والإستشاريين بمستشفيات القطاع الحكومى طبقا للنوع والتخصص

بالمحافظات عام ٢٠٠٨

تابع جدول رقم ٥

التخصص / المحافظات	عدد المستشفيات	النوع	أخصائى علاج طبيعى		طبيب أمراض نفسية وعصبية		أطباء أقسام أخرى		الإجمالى العام	
			أخصائى	إستشارى	أخصائى	إستشارى	أخصائى	إستشارى	أخصائى	إستشارى
الإجمالى العام	١١٤٦	ذ	٥٣٥	٣٠	٣٠٩	٧٢	١١٧٠	٢٨٤	١٦١٣٦	٤٥٥٨
		إ	٥٩٦	٤٧	١٧٤	٣٧	٩٧٠	١٥٢	٧٦٩٧	١١٨٠
		ج	١١٣١	٧٧	٤٨٣	١٠٩	٢١٤٠	٤٣٦	٢٣٨٣٣	٥٧٣٨
القاهرة	٦٧	ذ	٦٣	٩	٧٠	٢٩	٣١٣	١٤٣	١٩٩٥	١٣٤٤
		إ	٩٦	٢٤	٤٦	١٥	٣٢١	٧٤	١٤٩٣	٤٦٠
		ج	١٥٩	٣٣	١١٦	٤٤	٦٣٤	٢١٧	٣٤٨٨	١٨٠٤
الأسكندرية	٣٦	ذ	١٦	١	٤١	١٥	٤٥	١٤	٨٣٢	٢٣٧
		إ	٣٣	٤	٢٣	١	٧٤	١١	٦٩٢	٩٤
		ج	٤٩	٥	٦٤	١٦	١١٩	٢٥	١٥٢٤	٣٣١
بورسعيد	٧	ذ	٩	٠	٠	٠	٤	٩	٢٣١	٧٣
		إ	١٤	٠	٠	٠	٢٥	٠	١٣٤	١٥
		ج	٢٣	٠	٠	٠	٢٩	٩	٣٦٥	٨٨
السويس	٤	ذ	٥	٣	١	٠	٠	٠	٧٧	٣٠
		إ	١٤	٠	٠	٠	٠	٠	٣٨	٢
		ج	١٩	٣	١	٠	٠	٠	١١٥	٣٢
حلوان	١٢	ذ	١٣	٠	١٣	٢	٢٨	٢	٢٥٨	١٠٣
		إ	٧	٠	٦	٠	١٧	٢	١٠٨	١١
		ج	٢٠	٠	١٩	٢	٤٥	٤	٣٦٦	١١٤
٦ أكتوبر	١٦	ذ	٦	٠	٠	٠	١٠	١	٢٣٣	٨٤
		إ	٥	٠	٠	٠	٢	١	٨٣	١٥
		ج	١١	٠	٠	٠	١٢	٢	٣١٦	٩٩

تابع جدول رقم ٥

عدد الأطباء الإخصائيين والإستشاريين بمستشفيات القطاع الحكومى طبقا للنوع والتخصص بالمحافظات عام ٢٠٠٨

التخصص / المحافظات	عدد المستشفيات	النوع	طبيب جراحة عامة		طبيب امراض باطنة عامة		طبيب أمراض نساء و ولادة		طبيب أمراض الأطفال		طبيب جراحة جهاز هضمى		طبيب جراحة عظام	
			أخصائى	إستشارى	أخصائى	إستشارى	أخصائى	إستشارى	أخصائى	إستشارى	أخصائى	إستشارى	أخصائى	إستشارى
دمياط	٢٣	ذ	٦٠	١٩	٣٧	١٥	٥٥	٢٥	٣٩	١٣	٠	٠	١٩	٧
		أ	٨	١٣	٢٠	١٤	٢٩	٢٥	٤٣	٢٤	٠	٠	٣	٨
		ج	٦٨	٣٢	٥٧	٢٩	٨٤	٥٠	٨٢	٣٧	٠	٠	٢٢	١٥
الدقهلية	١١٤	ذ	٢٩٨	٤٩	٢٧٨	٢٩	٢٣٧	٤٧	١٩٧	١٦	١٦	٠	٧٩	١٩
		أ	٦	١	٩٨	٤	١٧٩	٥	١٤٣	٧	٧	١	٢	٠
		ج	٣٠٤	٥٠	٣٧٦	٣٣	٤١٦	٥٢	٣٤٠	٢٣	٢٣	١	٨١	١٩
الشرقية	٨٤	ذ	١٨١	٣٣	١٤٢	٢٣	١٤٣	٣٢	٩٥	١٧	١	٠	٤٢	٨
		أ	٧	٠	٢٩	٣	١١٤	٧	٤٨	٧	١	٠	٠	٠
		ج	١٨٨	٣٣	١٧١	٢٦	٢٥٧	٣٩	١٤٣	٢٤	٢	٠	٤٢	٨
القليوبية	٥٠	ذ	٥٤	٣٤	٣٨	١٤	٤٦	٢٩	٣٨	٧	٠	٠	٢٦	٩
		أ	٠	١	٢٠	٤	٣٢	٠	١٣	٢	٠	٠	٠	٠
		ج	٥٤	٣٥	٥٨	١٨	٧٨	٢٩	٥١	٩	٠	٠	٢٦	٩
كفر الشيخ	٤٢	ذ	٤٢	١٢	٧٣	٢٠	٧٨	١٣	٤٤	١٠	٩	١٣	٤٢	١٢
		أ	٠	٠	٤٦	٤	٩٩	١	٢٢	٣	٢	١	٠	٠
		ج	٤٢	١٢	١١٩	٢٤	١٧٧	١٤	٦٦	١٣	١١	١٤	٤٢	١٢
الغربية	٩١	ذ	٢٢٣	٦٥	١٥٢	٢٢	١٢٤	٤٠	١٣٣	١١	٠	٠	٦٧	١٨
		أ	٩	٠	٤٧	٣	٩٠	٤	٦٩	٧	٠	٠	٠	٠
		ج	٢٣٢	٦٥	١٩٩	٢٥	٢١٤	٤٤	٢٠٢	١٨	٠	٠	٦٧	١٨
المنوفية	٧٥	ذ	٩٨	٢٩	٩٥	٢١	٨٨	٢٤	٦٧	١٨	٢	٠	٤١	١٠
		أ	٢	١	١٥	١	٥١	٣	٢٩	٥	٠	٠	١	٠
		ج	١٠٠	٣٠	١١٠	٢٢	١٠٩	٢٧	٩٦	٢٣	٢	٠	٤٢	١٠

عدد الأطباء الإخصائيين والإستشاريين بمستشفيات القطاع الحكومى طبقا للنوع والتخصص بالمحافظات عام ٢٠٠٨

تابع جدول رقم ٥

التخصص / المحافظات	عدد المستشفيات	النوع	طبيب أنف و أذن وحنجرة		طبيب جراحة تجميل		طبيب جراحة مسالك بولية		طبيب حميات		طبيب حساسية وأمراض صدرية		طبيب أمراض العيون وجراحتها (رمد)	
			أخصائى	إستشارى	أخصائى	إستشارى	أخصائى	إستشارى	أخصائى	إستشارى	أخصائى	إستشارى	أخصائى	إستشارى
دمياط	٢٣	ذ	١٦	١٠	١	٠	١٣	٤	١٨	٦	٥	٢	١٣	٥
		ا	٣	٥	٠	٠	١	٥	٦	٢	٣	٤	٥	٣
		ج	١٩	١٥	١	٠	١٤	٩	٢٤	٨	٨	٦	١٨	٨
الدقهلية	١١٤	ذ	٩٦	١٣	١٣	١	٩٨	١٦	٤٥	٧	٨١	١٥	٤٢	١٢
		ا	١٥	٠	٠	٠	١٣	٠	٣٥	١٢	٤٨	١١	٧٤	٦
		ج	١١١	١٣	١٣	١	١١١	١٦	٨٠	١٩	١٢٩	٢٦	١١٦	١٨
الشرقية	٨٤	ذ	٤٧	١٢	٢	٠	٣٦	٧	٧٧	١٧	٣١	٤	٢٨	٤
		ا	٥	٠	٠	٠	١	٠	٢٦	١	٤	٠	١٦	١
		ج	٥٢	١٢	٢	٠	٣٧	٧	١٠٣	١٨	٣٥	٤	٤٤	٥
القليوبية	٥٠	ذ	٢٢	٦	٢	٣	١٣	٩	٤٣	١٢	٩	٠	٢٠	٦
		ا	٤	٠	١	٠	٠	٠	٩	٠	٠	٠	١٤	٤
		ج	٢٦	٦	٣	٣	١٣	٩	٥٢	١٢	٩	٠	٣٤	١٠
كفر الشيخ	٤٢	ذ	٣٣	١٣	٢	٣	٣٥	٩	١٤	٥	١٦	٨	١٤	٧
		ا	٥	٠	١	٠	٠	٠	٥	٣	١	١	٢	٢
		ج	٣٨	١٣	٣	٣	٣٥	٩	١٩	٨	١٧	٩	١٦	٩
الغربية	٩١	ذ	٥٥	١٧	٣	٣	٤٧	٢٠	٤١	٢٠	٣٣	١٦	٢٢	٢٠
		ا	٨	٢	٠	٠	٠	٠	١٠	١	١٧	٠	٢٠	٤
		ج	٦٣	١٩	٣	٣	٤٧	٢٠	٥١	٢١	٥٠	١٦	٤٢	٢٤
المنوفية	٧٥	ذ	٣٥	٥	٣	٠	٣٥	١٦	٣٧	١٥	١١	٥	٢١	٧
		ا	٣	١	١	٠	١	٠	٨	١	٣	٠	١٢	١
		ج	٠٨:	٦	٤	٠	٣٦	١٦	٤٥	:٦	١٤	٥	٣٣	٨

عدد الأطباء الإخصائيين والإستشاريين بمستشفيات القطاع الحكومى طبقا للنوع والتخصص بالمحافظات عام ٢٠٠٨

تابع جدول رقم ٥

التخصص / المحافظات	عدد المستشفيات	النوع	طبيب أسنان		طبيب جراحة مخ واعصاب		طبيب جراحة قلب		طبيب أوعية دموية		طبيب أورام		طبيب جلدية	
			أخصائى	أستشارى	أخصائى	أستشارى	أخصائى	أستشارى	أخصائى	أستشارى	أخصائى	أستشارى	أخصائى	أستشارى
دمياط	٢٣	ذ	٣٩	٤	١	٢	٠	٠	٠	١	٣٧	٠	٦	٠
		ا	٣٤	٢	٠	٢	٠	١	١	١	٠	٠	٨	٣
		ج	٧٣	٦	١	٤	٠	١	١	٢	٣٧	٠	١٤	٣
الدقهلية	١١٤	ذ	١٥٠	٥	١٦	٠	٢١	٢	٨	٠	٢٦	٠	٣٥	٤
		ا	١٠٥	٠	١	٠	١٣	٠	٤	٠	٤٠	١	٥٩	٤
		ج	٢٥٥	٥	١٧	٠	٣٤	٢	١٢	٠	٦٦	١	٩٤	٨
الشرقية	٨٤	ذ	١٠٦	١٨	١١	٠	١٠	٢	١٣	٥	٢	٠	١٤	٣
		ا	٢٦	١٠	٠	٠	١	٢	٤	٠	٠	٠	٢٨	٠
		ج	١٣٢	٢٨	١١	٠	١١	٤	١٧	٥	٢	٠	٤٢	٣
القليوبية	٥٠	ذ	٧٩	٣	٠	٠	٦	١	٠	٠	٠	٠	١٥	٣
		ا	٤٣	٠	٠	٠	٤	١	٠	١	٠	٠	١٨	١
		ج	١٢٢	٣	٠	٠	١٠	٢	٠	١	٠	٠	٣٣	٤
كفر الشيخ	٤٢	ذ	٦٩	٧	٥	٣	٣	١	٣	٣	٠	٢	٣	٠
		ا	٢٨	١	٠	٠	٠	٠	٠	٠	٠	٠	٣	١
		ج	٩٧	٨	٥	٣	٣	١	٣	٣	٠	٢	٦	١
الغربية	٩١	ذ	١٦٢	٤	١٣	١	٧	٠	١	١	٢٤	٧	٣٩	٤
		ا	٩٢	٠	٠	٠	٨	٠	٠	٠	٦	٢	٤٦	٥
		ج	٢٥٤	٤	١٣	١	١٥	٠	١	١	٣٠	٩	٨٥	٩
المنوفية	٧٥	ذ	٧٦	٢	٣	٤	٦	١	٢	٠	١٠	٣	٩	٣
		ا	٥٩	١	١	٠	٧	١	١	٠	٤	٠	٣٠	٣
		ج	١٣٥	٣	٤	٤	١٣	٢	٣	٠	١٤	٣	٣٩	٦

عدد الأطباء الإخصائيين والإستشاريين بمستشفيات القطاع الحكومى طبقا للنوع والتخصص

بالمحافظات عام ٢٠٠٨

تابع جدول رقم ٥

التخصص / المحافظات	عدد المستشفيات	النوع	أخصائى علاج طبيعى		طبيب أمراض نفسية وعصبية		أطباء أقسام أخرى		الإجمالى العام	
			أخصائى	إستشارى	أخصائى	إستشارى	أخصائى	إستشارى	أخصائى	إستشارى
دمياط	٢٣	ذ	١٥	٤	١	١	٢٨	١٠	٤٠٣	١٢٨
		ا	٣	٢	٢	٤	٥٠	٥	٢١٩	١٢٣
		ج	١٨	٦	٣	٥	٧٨	١٥	٦٢٢	٢٥١
الدقهلية	١١٤	ذ	٥١	٢	١٤	٠	١١٦	٢	١٩١٧	٢٣٩
		ا	٨٤	٤	٦	١	٨٩	١	١٠٢١	٥٨
		ج	١٣٥	٦	٢٠	١	٢٠٥	٣	٢٩٣٨	٢٩٧
الشرقية	٨٤	ذ	١٨	٠	١٥	٠	٥٨	٠	١٠٧٢	١٨٥
		ا	٢٢	٠	٩	١	٤٢	٣	٣٨٣	٣٥
		ج	٤٠	٠	٢٤	١	١٠٠	٣	١٤٥٥	٢٢٠
القليوبية	٥٠	ذ	١٩	٠	٥٤	٢	١٧	٢	٥٠١	١٤٠
		ا	١٥	٠	١٩	٠	١٨	٠	٢١٠	١٤
		ج	٣٤	٠	٧٣	٢	٣٥	٢	٧١١	١٥٤
كفر الشيخ	٤٢	ذ	٢٢	٠	١	١	١٣	٢	٥٢١	١٤٤
		ا	٦	٣	٠	٠	٨	١	٢٢٨	٢١
		ج	٢٨	٣	١	١	٢١	٣	٧٤٩	١٦٥
الغربية	٩١	ذ	٢٢	٠	١٠	١	٩٣	١٩	١٢٧١	٢٨٩
		ا	٢٠	٠	٩	٠	٨٠	٢١	٥٣١	٤٩
		ج	٤٢	٠	١٩	١	١٧٣	٤٠	١٨٠٢	٣٣٨
المنوفية	٧٥	ذ	٥٤	٠	٩	١	٤٢	٠	٧٤٤	١٦٤
		ا	٧١	٠	٣	٠	٤٥	١	٣٤٧	١٩
		ج	١٢٥	٠	١٢	١	٨٧	١	١٠٩١	١٨٣

تابع جدول رقم ٥

عدد الأطباء الإخصائيين والإستشاريين بمستشفيات القطاع الحكومى طبقا للنوع والتخصص بالمحافظات عام ٢٠٠٨

التخصص / المحافظات	عدد المستشفيات	النوع	طبيب جراحة عامة		طبيب أمراض باطنة عامة		طبيب أمراض نساء و ولادة		طبيب أمراض الأطفال		طبيب جراحة جهاز هضمى		طبيب جراحة عظام	
			أخصائى	إستشارى	أخصائى	إستشارى	أخصائى	إستشارى	أخصائى	إستشارى	أخصائى	إستشارى	أخصائى	إستشارى
البحيرة	٧٧	ذ	١٥٦	٢٦	١٠٨	١١	٧١	٩	٦٤	٤	١	٠	٥١	٦
		ا	٤	٠	٢٢	٠	٥٣	١	١٧	١	٠	٠	٢	٠
		ج	١٦٠	٢٦	١٣٠	١١	١٢٤	١٠	٨١	٥	١	٠	٥٣	٦
الأسماعيلية	١٤	ذ	٣٦	٧	٢٩	٤	٣٢	٩	٢٠	١	٠	٠	٢٠	٣
		ا	٣	٠	٩	٢	٨	١	١٦	١	٠	٠	٠	٠
		ج	٣٩	٧	٣٨	٦	٤٠	١٠	٣٦	٢	٠	٠	٢٠	٣
الجيزة	٢٠	ذ	٧٢	٦٢	٤٩	٢٩	٤٧	٤٥	٥٠	٢٦	٧	١٤	٥٥	٣٧
		ا	١	١	٢٨	٢٥	١٢٠	١٥	٧٩	٢١	١٤	٩	٠	١
		ج	٧٣	٦٣	٧٧	٥٤	١٦٧	٦٠	١٢٩	٤٧	٢١	٢٣	٥٥	٣٨
بنى سويف	٢٤	ذ	٠	٠	٠	٠	١١	٢	٨	٢	٠	٠	٧	١
		ا	٠	٠	٠	٠	٣	٠	٦	٠	٠	٠	٠	٠
		ج	٠	٠	٠	٠	١٤	٢	١٤	٢	٠	٠	٧	١
الفيوم	٣٧	ذ	٣٢	٩	١٠	٠	٣٨	٨	٢٩	٣	٨	١	١٥	٣
		ا	١	٠	٤	٠	١٦	٠	٣٠	٣	٠	٠	٠	٠
		ج	٣٣	٩	١٤	٠	٥٤	٨	٥٩	٦	٨	١	١٥	٣
المنيا	٩٢	ذ	٩٥	٢٢	١١٦	١١	٩٢	١٣	٧٢	١٢	٠	٠	٤٧	٢٢
		ا	٤	٢	٤١	٣	٦٢	٢	٥٢	٢	٠	٠	٠	٠
		ج	٩٩	٢٤	١٥٧	١٤	١٥٤	١٥	١٢٤	١٤	٠	٠	٤٧	٢٢
أسيوط	٦٥	ذ	١١٤	١٠	٩٧	١٢	٧٣	٧٤	١٢٢	٦٢	١٠	١	٤٩	١٥
		ا	٣	٠	٧٣	٣	٣٠	٦	٨١	٩	٤	٠	٠	٠
		ج	١١٧	١٠	١٧٠	١٥	١٠٣	٨٠	٢٠٣	٧١	١٤	١	٤٩	١٥

تابع جدول رقم ٥

عدد الأطباء الإخصائيين والإستشاريين بمستشفيات القطاع الحكومى طبقا للنوع والتخصص بالمحافظات عام ٢٠٠٨

التخصص / المحافظات	عدد المستشفيات	النوع	طبيب أنف و أذن وحنجرة		طبيب جراحة تجميل		طبيب جراحة مسالك بولية		طبيب حميات		طبيب حساسية وأمراض صدرية		طبيب أمراض العيون وجراحتها (رمد)	
			أخصائى	إستشارى	أخصائى	إستشارى	أخصائى	إستشارى	أخصائى	إستشارى	أخصائى	إستشارى	أخصائى	إستشارى
البحيرة	٧٧	ذ	٣١	٤	٣	١	٣١	٣	٤٧	١١	١٤	٤	٢٣	٠
	ا	أ	٠	٠	٠	٠	٠	٠	١١	٠	٣	٠	٦	٠
		ج	٣١	٤	٣	١	٣١	٣	٥٨	١١	١٧	٤	٢٩	٠
الأسماعيلية	١٤	ذ	١٤	٠	٤	٠	١٤	٤	٢٤	٢	٧	١	٨	٢
		أ	٤	١	٠	٠	٠	٠	٦	١	٠	٠	٥	٠
		ج	١٨	١	٤	٠	١٤	٤	٣٠	٣	٧	١	١٣	٢
الجيزة	٢٠	ذ	٣٦	٤٢	٦	١	٣٧	٢٤	٢٠	١٧	٤٣	١١	٤٧	١٨
		أ	٥	٣	٦	٠	٠	٠	١١	٤	٦	٤	٣٩	١١
		ج	٤١	٤٥	١٢	١	٣٧	٢٤	٣١	٢١	٤٩	١٥	٨٦	٢٩
بنى سويف	٢٤	ذ	٤	٠	٠	٠	٢	١	٥	٠	٠	٠	٥	٠
		أ	٠	٠	٠	٠	٠	٠	٠	٠	٠	٠	٢	٠
		ج	٤	٠	٠	٠	٢	١	٥	٠	٠	٠	٧	٠
الفيوم	٣٧	ذ	١٤	١	٤	٣	٨	٣	١٩	٠	٧	٠	١٠	٤
		أ	١	٠	٠	٠	٠	٠	٠	٠	٥	٠	٤	٤
		ج	١٥	١	٤	٣	٨	٣	١٩	٠	١٢	٠	١٤	٨
المنيا	٩٢	ذ	٤٦	٣	٣	٢	٥٥	١٢	٦١	٨	٢٨	٩	١٧	٥
		أ	٥	٠	١	٠	١	٠	٨	٠	٤	١	١٠	٢
		ج	٥١	٣	٤	٢	٥٦	١٢	٦٩	٨	٣٢	١٠	٢٧	٧
أسيوط	٦٥	ذ	٣٧	٠	١٩	٣	٦٠	٦	٣٩	١٣	٢٤	٥	٢٥	١
		أ	٢٣	٠	١	٠	٠	٠	٢٣	٥	١٠	٣	٩	٢
		ج	٦٠	٠	٢٠	٣	٦٠	٦	٦٢	١٨	٣٤	٨	٣٤	٣

عدد الأطباء الإخصائيين والإستشاريين بمستشفيات القطاع الحكومى طبقا للنوع والتخصص

بالمحافظات عام ٢٠٠٨

تابع جدول رقم ٥

التخصص / المحافظات	عدد المستشفيات	النوع	طبيب أسنان		طبيب جراحة مخ وأعصاب		طبيب جراحة قلب		طبيب أوعية دموية		طبيب أورام		طبيب جلدية	
			أخصائى	أستشارى	أخصائى	أستشارى	أخصائى	أستشارى	أخصائى	أستشارى	أخصائى	أستشارى	أخصائى	أستشارى
البحيرة	٧٧	ذ	٩٧	٢	٢	٠	١	٠	٠	٠	٠	٠	٢١	٣
		ا	٦٠	٠	٠	٠	٠	٠	٠	٠	٠	٠	١٤	٠
		ج	١٥٧	٢	٢	٠	١	٠	٠	٠	٠	٠	٣٥	٣
الأسماعيلية	١٤	ذ	١٧	٤	٥	٠	٣	٠	٨	٠	٣	٠	٣	٠
		ا	٤	٣	٠	٠	٠	٠	٠	٠	٢	٠	٦	٠
		ج	٢١	٧	٥	٠	٣	٠	٨	٠	٥	٠	٩	٠
الجيزة	٢٠	ذ	٦٦	٦	١٧	٨	٦٠	٣٢	٢٧٩	٨٠	٧	٣	١١	٦
		ا	٨٠	٣	٠	٠	٣	٠	٥٩	٦	١٠	١	٢٣	١٠
		ج	١٤٦	٩	١٧	٨	٦٣	٣٢	٣٣٨	٨٦	١٧	٤	٣٤	١٦
بنى سويف	٢٤	ذ	١٩	١	٠	٠	٠	٠	٠	٠	٠	٠	١	٠
		ا	١٠	٠	٠	٠	٠	٠	٠	٠	٠	٠	٣	٠
		ج	٢٩	١	٠	٠	٠	٠	٠	٠	٠	٠	٤	٠
الفيوم	٣٧	ذ	٣١	٠	٠	٠	٠	٠	٣	٠	٠	٠	٥	٢
		ا	٢٣	١	٠	٠	٠	٠	١	٠	٠	٠	٨	١
		ج	٥٤	١	٠	٠	٠	٠	٤	٠	٠	٠	١٣	٣
المنيا	٩٢	ذ	٧٠	١	٤	٠	١	١	٢	٠	٩	١٢	١٢	٤
		ا	٤٤	١	٠	٠	٠	٠	١	٠	١	١	١٠	١
		ج	١١٤	٢	٤	٠	١	١	٣	٠	١٠	١٣	٢٢	٥
أسيوط	٦٥	ذ	٦٠	١	١٥	٠	٢٥	٢	١٨	١	٥	٢	١٢	٥
		ا	١٨	٠	٣	٠	٥	٠	٣	٠	٧	١	٣٤	٣
		ج	٧٨	١	١٨	٠	٣٠	٢	٢١	١	١٢	٣	٤٦	٨

عدد الأطباء الإخصائيين والإستشاريين بمستشفيات القطاع الحكومى طبقا للنوع والتخصص

بالمحافظات عام ٢٠٠٨

تابع جدول رقم ٥

التخصص / المحافظات	عدد المستشفيات	النوع	أخصائى علاج طبيعى		طبيب أمراض نفسية وعصبية		أطباء أقسام أخرى		الإجمالى العام	
			أخصائى	إستشارى	أخصائى	إستشارى	أخصائى	إستشارى	أخصائى	إستشارى
البحيرة	٧٧	ذ	٣٥	٠	١١	٤	١٠٣	٢	٨٧٠	٩٠
		إ	٢٥	٠	٢	٠	٢٣	٠	٢٤٢	٢
		ج	٦٠	٠	١٣	٤	١٢٦	٢	١١١٢	٩٢
الأسماعيلية	١٤	ذ	٢٤	٠	١	٠	١٩	٠	٢٩١	٣٧
		إ	١٩	٠	٢	٠	٢٤	٠	١٠٨	٩
		ج	٤٣	٠	٣	٠	٤٣	٠	٣٩٩	٤٦
الجيزة	٢٠	ذ	١٨	٥	١١	١	٧٠	٣٩	١٠٠٨	٥٠٦
		إ	٢٨	١٠	١٩	٩	٥٤	٨	٥٨٥	١٤١
		ج	٤٦	١٥	٣٠	١٠	١٢٤	٤٧	١٥٩٣	٦٤٧
بنى سويف	٢٤	ذ	١١	٠	٣	٠	٠	٠	٧٦	٧
		إ	٦	٠	٠	٠	٠	٠	٣٠	٠
		ج	١٧	٠	٣	٠	٠	٠	١٠٦	٧
الفيوم	٣٧	ذ	٣	٠	٤	٠	١٨	٣	٢٥٨	٤٠
		إ	١٠	٠	٣	٠	٧	٣	١١٣	١٢
		ج	١٣	٠	٧	٠	٢٥	٦	٣٧١	٥٢
المنيا	٩٢	ذ	٢٥	١	٣	٥	٩٦	٢٤	٨٥٤	١٦٧
		إ	٢٢	٠	٢	٢	٤٧	١١	٣١٥	٢٨
		ج	٤٧	١	٥	٧	١٤٣	٣٥	١١٦٩	١٩٥
أسيوط	٦٥	ذ	٢٣	١	٢٥	٥	٢٩	٤	٨٨١	٢٢٣
		إ	٢٤	٠	١٧	٣	٢١	٩	٣٨٩	٤٤
		ج	٤٧	١	٤٢	٨	٥٠	١٣	١٢٧٠	٢٦٧

تابع جدول رقم ٥

عدد الأطباء الإخصائيين والإستشاريين بمستشفيات القطاع الحكومى طبقا للنوع والتخصص بالمحافظات عام ٢٠٠٨

التخصص / المحافظات	عدد المستشفيات	النوع	طبيب جراحة عامة		طبيب أمراض باطنة عامة		طبيب أمراض نساء و ولادة		طبيب أمراض الأطفال		طبيب جراحة جهاز هضمى		طبيب جراحة عظام	
			أخصائى	إستشارى	أخصائى	إستشارى	أخصائى	إستشارى	أخصائى	إستشارى	أخصائى	إستشارى	أخصائى	إستشارى
سوهاج	٤٩	ذ	٨٧	٢٨	٥٥	٨	٦٩	١٩	٥٥	٩	١	٠	٤٦	١٦
		ا	٠	٠	١٢	٠	١٦	٠	٢٩	٣	٠	٠	٠	٠
		ج	٨٧	٢٨	٦٧	٨	٨٥	١٩	٨٤	١٢	١	٠	٤٦	١٦
قنا	٥٦	ذ	٥١	٧	٥٢	٣	٥٣	٦	٤٢	٣	٠	٠	١٩	٤
		ا	٠	٠	٢	٠	١٧	٠	٢٠	١	٠	٠	٠	٠
		ج	٥١	٧	٥٤	٣	٧٠	٦	٦٢	٤	٠	٠	١٩	٤
اسوان	٣٤	ذ	١٥	٣	٤٣	٧	٣٥	٩	٢٧	٤	٠	٠	١٩	٥
		ا	٠	٠	٨	٤	١٧	٤	١٥	٢	٠	٠	٠	٠
		ج	١٥	٣	٥١	١١	٥٢	١٣*	٤٢	٦	٠	٠	١٩	٥
مدينة الأقصر	٩	ذ	١٢	٤	١١	٤	١١	٣	١٥	٢	١	٠	٤	٥
		ا	١	٠	٤	١	٩	٠	٥	٠	١	٠	٢	٠
		ج	١٣	٤	١٥	٥	٢٠	٣	٢٠	٢	٢	٠	٦	٥
البحر الأحمر	٧	ذ	٠	٠	١٠	١	١١	١	٧	٠	٠	٠	٤	١
		ا	٠	٠	١	٠	٥	٠	٠	٠	٠	٠	٠	٠
		ج	٠	٠	١١	١	١٦	١	٧	٠	٠	٠	٤	١
الوادى الجديد	١٢	ذ	١٠	٠	١٠	٠	١٣	٠	١٦	٠	٠	٠	٤	٠
		ا	٠	٠	١	٠	١٠	٠	١	٠	٠	٠	٠	٠
		ج	١٠	٠	١١	٠	٢٣	٠	١٧	٠	٠	٠	٤	٠
مطروح	١١	ذ	١٦	٣	١١	١	١٦	٤	١١	٠	٠	٠	٥	١
		ا	٠	٠	٠	٠	٢	٠	١	٠	٠	٠	٠	٠
		ج	١٦	٣	١١	١	١٨	٤	١٢	٠	٠	٠	٥	١

عدد الأطباء الإخصائيين والإستشاريين بمستشفيات القطاع الحكومى طبقا للنوع والتخصص بالمحافظات عام ٢٠٠٨

تابع جدول رقم ٥

التخصص / المحافظات	عدد المستشفيات	النوع	طبيب انف و اذن وحنجرة		طبيب جراحة تجميل		طبيب جراحة مسالك بولية		طبيب حميات		طبيب حساسية وأمراض صدرية		طبيب أمراض العيون وجراحتها (رمد)	
			أخصائي	إستشاري	أخصائي	إستشاري	أخصائي	إستشاري	أخصائي	إستشاري	أخصائي	إستشاري	أخصائي	إستشاري
سوهاج	٤٩	ذ	٣٤	٣	٠	٠	٣٢	١١	٣٣	٩	٢٠	٥	١٤	٦
		إ	١	٠	٠	٠	٠	٠	٩	١	١	٠	٩	٠
		ج	٣٥	٣	٠	٠	٣٢	١١	٤٢	١٠	٢١	٥	٢٣	٦
قنا	٥٦	ذ	٢٣	٣	١	٠	١٨	٨	٥٠	٦	١١	٤	١٠	٥
		إ	٠	٠	٠	٠	٠	٠	٨	٠	٢	٠	٩	١
		ج	٢٣	٣	١	٠	١٨	٨	٥٨	٦	١٣	٤	١٩	٦
اسوان	٣٤	ذ	٢٢	٥	٢	٠	١١	٤	١٤	٨	١١	٠	٩	٢
		إ	٠	٠	٠	٠	٠	٠	١	٠	٠	٠	٠	٠
		ج	٢٢	٥	٢	٠	١١	٤	١٥	٨	١١	٠	٩	٢
مدينة الأقصر	٩	ذ	١٠	٢	٠	١	٦	٣	٩	٢	٣	٢	٥	١
		إ	١	٠	٠	٠	٠	٠	٢	٠	٢	٠	١	٢
		ج	١١	٢	٠	١	٦	٣	١١	٢	٥	٢	٦	٣
البحر الأحمر	٧	ذ	٤	٢	١	٠	١	١	٣	٠	١	٠	١	١
		إ	٠	٠	٠	٠	٠	٠	٠	٠	٠	٠	٠	٠
		ج	٤	٢	١	٠	١	١	٣	٠	١	٠	١	١
الوادى الجديد	١٢	ذ	٦	٠	٠	٠	٥	٠	٣	٠	٤	٠	٣	٠
		إ	٠	٠	٠	٠	٠	٠	٠	٠	١	٠	٠	٠
		ج	٦	٠	٠	٠	٥	٠	٣	٠	٥	٠	٣	٠
مطروح	١١	ذ	٣	٠	٠	١	١	١	١	١	١	٠	١	٠
		إ	٠	٠	٠	٠	٠	٠	٠	٠	٠	٠	٠	٠
		ج	٣	٠	٠	١	١	١	١	١	١	٠	١	٠

عدد الأطباء الإخصائيين والإستشاريين بمستشفيات القطاع الحكومى طبقا للنوع والتخصص

بالمحافظات عام ٢٠٠٨

تابع جدول رقم ٥

التخصص / المحافظات	عدد المستشفيات	النوع	طبيب أسنان		طبيب جراحة مخ وأعصاب		طبيب جراحة قلب		طبيب أوعية دموية		طبيب أورام		طبيب جلدية	
			أخصائي	أستشاري	أخصائي	أستشاري	أخصائي	أستشاري	أخصائي	أستشاري	أخصائي	أستشاري	أخصائي	أستشاري
سوهاج	٤٩	ذ	٥٢	٠	٢	٠	١	٠	٣	١	٠	٠	٦	٥
		ا	٢٣	١	٠	٠	٠	٠	١	٠	٠	١	١٦	٣
		ج	٧٥	١	٢	٠	١	٠	٤	١	٠	١	٢٢	٨
قنا	٥٦	ذ	٥٣	٠	٠	٠	٠	٠	٠	٠	٠	٠	٩	٠
		ا	٦	٠	٠	٠	٠	٠	٠	٠	٠	٠	٤	٠
		ج	٥٩	٠	٠	٠	٠	٠	٠	٠	٠	٠	١٣	٠
أسوان	٣٤	ذ	٢٨	٨	١	٠	٤	٠	٠	٠	٠	٠	١٠	٧
		ا	٦	٢	٠	٠	٠	٠	١	٠	٠	٠	٥	٠
		ج	٣٤	١٠	١	٠	٤	٠	١	٠	٠	٠	١٥	٧
مدينة الأقصر	٩	ذ	١٢	٠	٠	١	٠	٠	٢	٠	٠	٠	٥	٣
		ا	٢	٠	٠	٠	٠	٠	١	٠	٠	٠	٥	٠
		ج	١٤	٠	٠	١	٠	٠	٣	٠	٠	٠	١٠	٣
البحر الأحمر	٧	ذ	٨	٠	١	٠	٠	١	٠	٠	٠	٠	١	٠
		ا	٠	٠	٠	٠	٠	٠	٠	٠	٠	٠	٢	٠
		ج	٨	٠	١	٠	٠	١	٠	٠	٠	٠	٣	٠
الوادى الجديد	١٢	ذ	١٨	٠	٠	٠	٠	٠	٠	٠	٠	٠	٢	٠
		ا	١٠	٠	٠	٠	٠	٠	٠	٠	٠	٠	٢	٠
		ج	٢٨	٠	٠	٠	٠	٠	٠	٠	٠	٠	٤	٠
مطروح	١١	ذ	١٦	٠	٠	٠	٠	٠	٠	٠	٢	٠	٢	١
		ا	٣	٠	٠	٠	٠	٠	٠	٠	٠	٠	٠	٠
		ج	١٩	٠	٠	٠	٠	٠	٠	٠	٢	٠	٢	١

تابع جدول رقم ٥

عدد الأطباء الإخصائيين والإستشاريين بمستشفيات القطاع الحكومى طبقا للنوع والتخصص بالمحافظات عام ٢٠٠٨

التخصص / المحافظات	عدد المستشفيات	النوع	أخصائى علاج طبيعى		طبيب أمراض نفسية وعصبية		أطباء أقسام أخرى		الإجمالى العام	
			أخصائى	إستشارى	أخصائى	إستشارى	أخصائى	إستشارى	أخصائى	إستشارى
سوهاج	٤٩	ذ	٣٣	٠	٨	٣	١١	٠	٥٦٢	١٢٣
		أ	٣٠	٠	١	٠	١	٠	١٤٩	٩
		ج	٦٣	٠	٩	٣	١٢	٠	٧١١	١٣٢
قنا	٥٦	ذ	١٤	١	٣	٠	٩	٠	٤١٨	٥٠
		أ	١٩	٠	٣	١	٢	٠	٩٢	٣
		ج	٣٣	١	٦	١	١١	٠	٥١٠	٥٣
أسوان	٣٤	ذ	١١	٠	٤	٢	٧	٢	٢٧٣	٦٦
		أ	٩	٠	١	٠	٩	٠	٧٢	١٢
		ج	٢٠	٠	٥	٢	١٦	٢	٣٤٥	٧٨
مدينة الأقصر	٩	ذ	٩	١	٣	٠	٢٠	٠	١٣٨	٣٤
		أ	٧	٠	١	٠	٥	٠	٤٩	٣
		ج	١٦	١	٤	٠	٢٥	٠	١٨٧	٣٧
البحر الأحمر	٧	ذ	٢	٠	١	٠	١	٠	٥٨	٧
		أ	٢	٠	٠	٠	٠	١	١٠	١
		ج	٤	٠	١	٠	١	١	٦٨	٨
الوادى الجديد	١٢	ذ	٤	٠	٠	٠	٨	٠	١٠٦	٠
		أ	٣	٠	٠	٠	٣	٠	٣١	٠
		ج	٧	٠	٠	٠	١١	٠	١٣٧	٠
مطروح	١١	ذ	٢	٠	٢	٠	٢	٣	٩٠	١٨
		أ	٠	٠	٠	٠	٠	٠	٦	٠
		ج	٢	٠	٢	٠	٢	٣	٩٦	١٨

تابع جدول رقم ٥

عدد الأطباء الإخصائيين والإستشاريين بمستشفيات القطاع الحكومى طبقا للنوع والتخصص بالمحافظات عام ٢٠٠٨

التخصص / المحافظات	عدد المستشفيات	النوع	طبيب جراحة عامة		طبيب أمراض باطنة عامة		طبيب أمراض نساء و ولادة		طبيب أمراض الأطفال		طبيب جراحة جهاز هضمى		طبيب جراحة عظام	
			أخصائى	إستشارى	أخصائى	إستشارى	أخصائى	إستشارى	أخصائى	إستشارى	أخصائى	إستشارى	أخصائى	إستشارى
شمال سيناء	١١	ذ	١٧	٨	١٧	٢	١٣	٤	١٧	٣	٠	٠	٩	٠
		ا	١	٠	١	٠	٤	٠	١	٠	٠	٠	٠	٠
		ج	١٨	٨	١٨	٢	١٧	٤	١٨	٣	٠	٠	٩	٠
جنوب سيناء	٧	ذ	١٥	١	٥	٠	٤	٠	٧	٠	٠	٠	٢	٠
		ا	١	٠	١	٠	٢	٠	٠	٠	٠	٠	٠	٠
		ج	١٦	١	٦	٠	٦	٠	٧	٠	٠	٠	٢	٠

تابع جدول رقم ٥

عدد الأطباء الإخصائيين والإستشاريين بمستشفيات القطاع الحكومى طبقا للنوع والتخصص
بالمحافظات عام ٢٠٠٨

التخصص / المحافظات	عدد المستشفيات	النوع	طبيب انف و اذن وحنجرة		طبيب جراحة تجميل		طبيب جراحة مسالك بولية		طبيب حميات		طبيب حساسية وأمراض صدرية		طبيب أمراض العيون وجراحتها (رمد)	
			أخصائى	إستشارى	أخصائى	إستشارى	أخصائى	إستشارى	أخصائى	إستشارى	أخصائى	إستشارى	أخصائى	إستشارى
شمال سيناء	١١	ذ	٤	٢	١	٠	٦	١	٥	٠	٣	٠	٣	١
		ا	٠	٠	٠	٠	٠	٠	٠	٠	٠	٠	١	٠
		ج	٤	٢	١	٠	٦	١	٥	٠	٣	٠	٤	١
جنوب سيناء	٧	ذ	٢	٠	٠	٠	٣	٠	١	٠	٠	١	٠	٠
		ا	١	٠	٠	٠	٠	٠	٠	٠	٠	٠	١	٠
		ج	٣	٠	٠	٠	٣	٠	١	٠	٠	١	١	٠

عدد الأطباء الإخصائيين والإستشاريين بمستشفيات القطاع الحكومى طبقا للنوع والتخصص
بالمحافظات عام ٢٠٠٨

تابع جدول رقم ٥

التخصص / المحافظات	عدد المستشفيات	النوع	طبيب أسنان		طبيب جراحة مخ وأعصاب		طبيب جراحة قلب		طبيب أوعية دموية		طبيب أورام		طبيب جلدية	
			أخصائى	أستشارى	أخصائى	أستشارى	أخصائى	أستشارى	أخصائى	أستشارى	أخصائى	أستشارى	أخصائى	أستشارى
شمال سيناء	١١	ذ	٢٠	٠	٠	١	٠	٠	٢	٠	١	٠	٣	١
		ا	٠	٠	٠	٠	٠	٠	٠	٠	٠	٠	٠	٠
		ج	٢٠	٠	٠	١	٠	٠	٢	٠	١	٠	٣	١
جنوب سيناء	٧	ذ	١٤	٠	٠	٠	١	٠	٠	٠	٠	٠	٤	٠
		ا	٠	٠	٠	٠	٠	٠	٠	٠	٠	٠	٠	٠
		ج	١٤	٠	٠	٠	١	٠	٠	٠	٠	٠	٤	٠

عدد الأطباء الإخصائيين والإستشاريين بمستشفيات القطاع الحكومى طبقا للنوع والتخصص

بالمحافظات عام ٢٠٠٨

تابع جدول رقم ٥

التخصص / المحافظات	عدد المستشفيات	النوع	أخصائى علاج طبيعى		طبيب أمراض نفسية وعصبية		أطباء أقسام أخرى		الإجمالى العام	
			أخصائى	إستشارى	أخصائى	إستشارى	أخصائى	إستشارى	أخصائى	إستشارى
شمال سيناء	١١	ذ	٦	٢	٠	٠	٦	٢	١٣٣	٢٧
		ا	٢	٠	٠	٠	٣	٠	١٣	٠
		ج	٨	٢	٠	٠	٩	٢	١٤٦	٢٧
جنوب سيناء	٧	ذ	٢	٠	١	٠	٤	١	٦٥	٣
		ا	٠	٠	٠	٠	٠	٠	٦	٠
		ج	٢	٠	١	٠	٤	١	٧١	٣

جدول رقم ٦

عدد الأسرة (بأجر - بدون أجر) بمستشفيات القطاع الحكومى
بالمحافظات(حضر / ريف) عام ٢٠٠٨

البيان / المحافظات	عدد المستشفيات	عددالأسرة								
		حضر			ريف			الإجمالى العام		
		بأجر	بدون أجر	جملة	بأجر	بدون أجر	جملة	بأجر	بدون أجر	جملة
الإجمالى العام	١١٤٦	٢٧٣٩٧	٦٨٦١٧	٩٦٠١٤	٢٠٤٠	١٠٩١٣	١٢٩٥٣	٢٩٤٣٧	٧٩٥٣٠	١٠٨٩٦٧
القاهرة	٦٧	٦٨٢٩	١٤٢١٩	٢١٠٤٨	٠	٠	٠	٦٨٢٩	١٤٢١٩	٢١٠٤٨
الأسكندرية	٣٦	٤١٥٣	٥٠٣٦	٩١٨٩	٠	٠	٠	٤١٥٣	٥٠٣٦	٩١٨٩
بورسعيد	٧	٥٢٥	٤٣٧	٩٦٢	٠	٠	٠	٥٢٥	٤٣٧	٩٦٢
السويس	٤	٣٠١	٤٢٩	٧٣٠	٠	٠	٠	٣٠١	٤٢٩	٧٣٠
حلوان	١٢	٥٢٧	٨٩١	١٤١٨	٠	٠	٠	٥٢٧	٨٩١	١٤١٨
٦ أكتوبر	١٦	٤٤	٦١٦	٦٦٠	٨٨	٣٦٧	٤٥٥	١٣٢	٩٨٣	١١١٥
دمياط	٢٣	٣٩٤	١٤٠٣	١٧٩٧	٠	٠	٠	٣٩٤	١٤٠٣	١٧٩٧
الدقهلية	١١٤	٢١٠١	٤٥٠٦	٦٦٠٧	١٢٥	١٤٣٠	١٥٥٥	٢٢٢٦	٥٩٣٦	٨١٦٢
الشرقية	٨٤	٥٦١	٤١٠٢	٤٦٦٣	١٧٠	١٢٥٤	١٤٢٤	٧٣١	٥٣٥٦	٦٠٨٧
القليوبية	٥٠	٧٨٥	٥٥٩٩	٦٣٨٤	١٠٢	٨٦٩	٩٧١	٨٨٧	٦٤٦٨	٧٣٥٥
كفر الشيخ	٤٢	٢١٧	١٥٥٨	١٧٧٥	٣٩	٥٥٢	٥٩١	٢٥٦	٢١١٠	٢٣٦٦
الغربية	٩١	١٤٥٧	٣٩٢٩	٥٣٨٦	٠	٩٦٧	٩٦٧	١٤٥٧	٤٨٩٦	٦٣٥٣
المنوفية	٧٥	١٩٥٨	١٣١٣	٣٢٧١	١٠٩١	٥٨٥	١٦٧٦	٣٠٤٩	١٨٩٨	٤٩٤٧
البحيرة	٧٧	٤٦٢	٢٣٧٨	٢٨٤٠	٨٦	١١٧٩	١٢٦٥	٥٤٨	٣٥٥٧	٤١٠٥
الأسماعيلية	١٤	٣٣٥	١٠٠٦	١٣٤١	١٠٧	٢٥١	٣٥٨	٤٤٢	١٢٥٧	١٦٩٩
الجيزة	٢٠	١٤٩١	٢٣٠١	٣٧٩٢	٠	٠	٠	١٤٩١	٢٣٠١	٣٧٩٢
بنى سويف	٢٤	١٩٨	٦٧٣	٨٧١	٣٩	١٧٨	٢١٧	٢٣٧	٨٥١	١٠٨٨
الفيوم	٣٧	٨٥٢	١٢٠٧	٢٠٥٩	٣٤	٢٠٧	٢٤١	٨٨٦	١٤١٤	٢٣٠٠
المنيا	٩٢	٩٦٧	٣٧٧١	٤٧٣٨	٦	٦٦٧	٦٧٣	٩٧٣	٤٤٣٨	٥٤١١
أسيوط	٦٥	١٠٠٨	٥٠٨٤	٦٠٩٢	٣٠	٨١٦	٨٤٦	١٠٣٨	٥٩٠٠	٦٩٣٨
سوهاج	٤٩	٣١٤	٢٧٤٧	٣٠٦١	٦٧	٦٧٢	٧٣٩	٣٨١	٣٤١٩	٣٨٠٠
قنا	٥٦	٣٨٤	١٦٢٥	٢٠٠٩	٠	٤٥٩	٤٥٩	٣٨٤	٢٠٨٤	٢٤٦٨
أسوان	٣٤	٤٥٠	١٤٥٤	١٩٠٤	٢٦	١٧٠	١٩٦	٤٧٦	١٦٢٤	٢١٠٠
مدينة الأقصر	٩	٣٦٠	٤٠٩	٧٦٩	٠	٧١	٧١	٣٦٠	٤٨٠	٨٤٠
البحر الأحمر	٧	٢٦١	١٦٢	٤٢٣	٠	٠	٠	٢٦١	١٦٢	٤٢٣
الوادى الجديد	١٢	١٨٠	٤٠٧	٥٨٧	٢٤	١٠٠	١٢٤	٢٠٤	٥٠٧	٧١١
مطروح	١١	١٩٩	٦٣٣	٨٣٢	٠	٠	٠	١٩٩	٦٣٣	٨٣٢
شمال سيناء	١١	١٢	٥٠٢	٥١٤	٠	١٠٠	١٠٠	١٢	٦٠٢	٦١٤
جنوب سيناء	٧	٧٢	٢٢٠	٢٩٢	٦	١٩	٢٥	٧٨	٢٣٩	٣١٧

جدول رقم ٧

عدد الأسرة بمستشفيات القطاع الحكومى طبقا للأقسام الطبية المختلفة بالمحافظات عام ٢٠٠٨

نوع القسم / المحافظات	عدد المستشفيات	مجموعة أقسام الأمراض الباطنة							مجموعة أقسام الجراحة							
		باطنة عامة	متوطنة	صدرية	نفسية وعصبية	حميات	جلدية وتناسلية	اخرى	جراحة عامة	جراحة مسالك بولية	جراحة عظام	جراحة انف و اذن وحنجرة	جراحة عيون	جراحة تجميل وحروق	جراحة قلب وصدر	جراحة مخ واعصاب
الإجمالى العام	١١٤٦	١٥٤٦٣	١٥٥٢	٦٣٤٦	١٠٣٩١	٨٨٣٩	١٤٣٠	١٣١٦	١١٤٦٠	٤٤٥١	٥٩٥٤	٢٥٩٩	٣٤٧٧	١٤٨٧	١٦٥٤	١٣٣٤
القاهرة	٦٧	٢١٢٦	٤٢٩	١٠١٨	٢٣٢٤	٥٧٥	٣٥٤	٣٨٠	٢١٧٦	١٠٦٩	١٢٧٣	٦٢٩	٨٧١	٤٤٨	٥٣٤	٥٥٢
الأسكندرية	٣٦	٩٢٦	٥٣	٣٨٦	٢٠٢٦	٤١٠	١٨٦	١٧٤	٧٧٠	٢٧٦	٦٣٨	٢٣٧	١٩٦	١٢٢	١٠١	١٨٣
بورسعيد	٧	٨١	٠	١١٣	٠	١٠٦	٥	٢٢	١٢٣	١٠	٣٢	١٥	٥٦	١٢	٠	١٨
السويس	٤	٢٤	٤٥	١٢٠	٠	٢٣٠	٠	٠	٥٤	١٧	٣٩	٥	٠	٢٣	٠	٠
حلوان	١٢	٩٧	٠	١٥	٢	١٩٨	٣٤١	١٢	١٠٢	١٠٤	٨٠	٤٣	٣٥	٣٥	٢٠	١٣
٦أ كتوبر	١٦	٢٠٥	١٥	٤٤	٠	١٣	١٥	٤٣	١٣٦	٩٠	٥٦	٢٣	١٠	٠	٢٠	٠
دمياط	٢٣	٢١٠	٠	١٦٠	١٨	٣٨٠	٠	٥٩	٢٢١	٩٦	٨٦	٣٠	٤٨	٧	٠	١
الدقهلية	١١٤	١١٧١	١٤٧	٥٩٢	٢٠١	٣٥٥	٨١	٥٢	١١٠٦	٥٠٠	٥٣٥	٢٩٢	٣٢٨	١١٤	١٩٥	١١٤
الشرقية	٨٤	١٣٥٦	٩٧	٢٤٠	١٠٨	٤٢٤	٢٦	٣٨	٨٦٨	٣٠٥	٣٦٤	١٨١	٢٠٤	٣٣	١٠٠	٦١
القليوبية	٥٠	٥٧٩	٠	٣	٤٥١٨	٤٣٤	٠	٠	٣١٨	٦٤	١٧٤	٤٨	٩٨	١٨	٠	٠
كفر الشيخ	٤٢	٤٥١	٥١	٨٨	٠	٢٧٣	٠	٤	٣٨٥	١٢٥	١٤٠	٧١	٥٨	١٨	٢٠	٥
الغربية	٩١	١٠٤٢	٦٧	٥٠٣	٣٥٢	٦٤١	٢٤٨	٨	٨٢٢	٢٩٠	٣٠٠	٩٦	٢٦٩	١٤٨	٥٥	٤٠
المنوفية	٧٥	٧٢٧	٤٥	٢٩٤	١٦٨	٤٨٦	٢٣	١٤١	٦٤٤	١٦٩	٢٩٥	١٤٢	١٥٠	٦٥	٢١	١٣٢
البحيرة	٧٧	٩٤٠	١٣١	٢٤١	٢٤	٤١٧	١٧	٨٢	٦٣٦	١٨٢	٢٤٠	١٠٤	١١٧	٢٧	٠	٢٨
الأسماعيلية	١٤	٢٧٧	١٤	١٢٧	٣٠	٢٤٣	٠	٠	٢٤٤	٩١	١٠٣	٦٣	٤١	١٦	٨	٣٠
الجيزة	٢٠	٢٣٤	٢٧	٧٥٠	٤١	٤٧٥	١٩	٤٤	٢٧٣	١٤٠	٢٢١	٩٨	١٨٦	٥١	٥١٠	٥٧
بنى سويف	٢٤	١٢٣	٢٠	٠	١٥٠	٥٢	٠	٠	٨٥	٢٠	٢٧	١٢	١١	٠	٠	٠
الفيوم	٣٧	٢١٦	١٢	١٢٧	٨	١٣٢	٠	٣١	١٦٩	٥١	١٠٨	٢٠	٩١	١٧	٠	٠
المنيا	٩٢	٩٤٠	١٣٢	٣٥٨	٥٢	٩٠٤	٣٥	٩١	٤٨٩	١٥١	٣٠٥	٧٦	١٤٩	٦٨	١٦	٢٠

* اخرى تتضمن مرضى الكلب ووحدات تنظيم الأسرة

تابع جدول رقم ٧

عدد الأسرة بمستشفيات القطاع الحكومى طبقا للأقسام الطبية المختلفة بالمحافظات عام ٢٠٠٨

نوع القسم / المحافظات	عدد المستشفيات	مجموعة أقسام الأمراض الباطنة							مجموعة أقسام الجراحة							
		باطنة عامة	متوطنة	صدرية	نفسية وعصبية	حميات	جلدية وتناسلية	أخرى	جراحة عامة	جراحة مسالك بولية	جراحة عظام	جراحة انف و اذن وحنجرة	جراحة عيون	جراحة تجميل وحروق	جراحة قلب وصدر	جراحة مخ واعصاب
أسيوط	٦٥	١١١٤	٧٨	٣٣١	٢٣٤	٦٥٧	٣٦	١٠	٥٢٠	٢٣٦	٢٤٤	١٢٢	٢١٦	١١٦	٣٧	٢٧
سوهاج	٤٩	٨٤٦	٤٣	٢٥٨	٩٧	٤١٧	١٥	٣	٤٥٠	١٧٦	٢٤٦	٩٤	١٥٦	٥٣	٦	١١
قنا	٥٦	٦٨٠	٢٠	١٩٠	٠	٤٥٠	١	٢٣	٢١٦	٩٢	٩٨	٦١	٤٩	١٤	٠	٠
أسوان	٣٤	٥٠٢	١٠٩	١٤٢	١٦	٢٧٩	٢	٤٣	١٦٩	٦٦	١١٣	٣٣	٧١	٢١	٠	٦
مدينة الأقصر	٩	١٦٠	٠	١٥	٩	٧٠	٠	٢٥	٩٨	٢١	٦٩	٢٨	٢٠	١٨	١١	١٨
البحر الأحمر	٧	٦٩	٢	٤	٠	٤٠	٠	٠	٨١	١٥	٣٤	١٣	٧	٠	٠	٠
الوادى الجديد	١٢	١٦٩	٣	٨٠	٠	٩٠	٢	٠	٦٦	٢٦	٣٦	٢٥	٢٠	١١	٠	٠
مطروح	١١	٨٢	٦	٨٨	١٣	٣٨	١١	٢١	٩٨	١٧	٣١	١٠	١٥	٨	٠	٤
شمال سيناء	١١	٧٨	٦	٤٣	٠	٥٠	١١.	٨	٨٨	٢٦	٣٣	١٣	٣	٢٤	٠	١٤
جنوب سيناء	٧	٤٦	٠	١٦	٠	٠	٢	٢	٥٣	٢٦	٣٤	١٥	٢	٠	٠	٠

عدد الأسرة بمستشفيات القطاع الحكومى طبقا للأقسام الطبية المختلفة بالمحافظات عام ٢٠٠٨

تابع جدول رقم ٧

نوع القسم / المحافظات	عدد المستشفيات	تابع مجموعة أقسام الجراحة					أقسام الأطفال	أقسام النساء والولادة	العناية المركزة والقىء الدموى	علاج وجراحة الأورام	أقسام الأسنان	مجموعة أقسام أخرى				الإجمالى العام
		جراحة طوارىء	جراحة أوعية دموية	جراحة جهاز هضمى	جراحة اليوم الواحد	أخرى						الجذام	الكلب	تنظيم الأسرة	أقسام أخرى	
الإجمالى العام	١١٤٦	٥٤٤	٥٣٩	٤٥٠	٤٠٨	١٦٩٥	٧٨٧٨	٧٨٨٣	٣٠٨١	٢٧٥٢	١٣٢٠	٩٧٨	٨٩٢	٢٦١	٢٥٣٣	١٠٨٩٦٧
القاهرة	٦٧	١٥٨	١٨٢	٩٦	١٢٠	٣٣٩	١١٦٢	١٧٣٧	٨١٩	٩٦٢	٩	٨٢	٠	٠	٦٢٤	٢١٠٤٨
الأسكندرية	٣٦	٧٩	٧٩	٥٦	١٢	٥٧١	٥٢٨	٧١٣	٩٠	٢٠١	٧٤	٧٧	٠	٦	١٩	٩١٨٩
بورسعيد	٧	١٠	٥	٧	٠	٣٤	١٦١	٢٨	٣٣	٣١	٠	٩	٠	٠	٥١	٩٦٢
السويس	٤	٠	٠	٠	٠	٦	٥٠	٢٧	٣٣	٠	٠	٠	٠	٠	٥٧	٧٣٠
حلوان	١٢	٤٥	١٣	٠	١٢	١٩	٨٢	٩٩	٣٢	١٥	٠	٠	٠	٠	٤	١٤١٨
٦ أكتوبر	١٦	١٥	١٥	٠	٢٥	١٢٧	٧٤	١٠٥	٥٨	٠	٠	٠	٠	٠	٢٦	١١١٥
دمياط	٢٣	٢٠	٠	٠	٠	٠	١٥٥	٩٩	٦١	٠	١٠	٠	٠	٠	١٣٦	١٧٩٧
الدقهلية	١١٤	٠	٦٩	١٠٠	٦١	٨٩	٦٢٣	٦٦٦	٢٣٤	٣٦١	١٥	١٥	٠	٠	١٤٦	٨١٦٢
الشرقية	٨٤	٠	٤٠	٨	٠	٥٠	٥٣٤	٤٧٥	١٨٠	١٠٩	٠	٠	٠	٥	٢٨١	٦٠٨٧
القليوبية	٥٠	٢٥	١٥	١٧	٦	١٥	١٦٣	٢٠٣	٤٩	١٢	٠	٥٧١	٠	٠	٢٥	٧٣٥٥
كفر الشيخ	٤٢	٠	٠	٧٣	٠	١٦	٢٣٥	١٩١	٤٦	٣٠	٠	٢٠	٠	٦	٦٠	٢٣٦٦
الغربية	٩١	١٠	٧	٧	١٤	١٠	٤٤٧	٣٢١	٢٦٢	٢٩٠	٠	٠	٠	٢	١٠٢	٦٣٥٣
المنوفية	٧٥	٧٢	٠	٠	٥٨	٦٠	٣٧١	٣١٩	٢٠١	١٠٢	٨٧	٣٣	٠	٢٨	١١٤	٤٩٤٧
البحيرة	٧٧	٢١	٠	٢٠	٠	١٠	٢٦٩	٣٧٤	١٠١	٦	٢٥	٠	٠	٢٩	٦٤	٤١٠٥
الأسماعيلية	١٤	٠	٠	٢٨	٠	٠	١٠٩	١٤٣	٧٢	٢٣	٠	٠	٠	٠	٣٧	١٦٩٩
الجيزة	٢٠	٢٤	٧٣	١٩	٢٥	٠	١٤٠	١٧٤	٩٣	٢٨	٢٦	١٨	٠	٠	٤٦	٣٧٩٢
بنى سويف	٢٤	٠	٠	٠	٠	٠	٥٤	٨٠	٧	٠	٣٩٨	١٠	٠	٥	٣٤	١٠٨٨
الفيوم	٣٧	٠	٠	١٩	٤	٢٨	١٠٨	١٢٨	٧٧	٨	٩	٠	٨٨٧	٠	٥٠	٢٣٠٠
المنيا	٩٢	١٠	٣	٠	٠	٢٥	٥٥١	٤٠٩	١٠٧	٦٥	٤	٥٨	٥	٩	٣٧٩	٥٤١١

عدد الأسرة بمستشفيات القطاع الحكومى طبقا للأقسام الطبية المختلفة بالمحافظات عام ٢٠٠٨

تابع جدول رقم ٧

نوع القسم / المحافظات	عدد المستشفيات	تابع مجموعة أقسام الجراحة					أقسام الأطفال	أقسام النساء والولادة	العناية المركزة والقىء الدموى	علاج وجراحة الأورام	أقسام الأسنان	مجموعة أقسام أخرى				الإجمالى العام
		جراحة طوارىء	جراحة أوعية دموية	جراحة جهاز هضمى	جراحة اليوم الواحد	أخرى						الجذام	الكلب	تنظيم الأسرة	أقسام أخرى	
أسيوط	٦٥	٠	٣٢	٠	٠	٢١٧	٨٦٩	٤٨٦	١٢٥	٤٣٨	٥٨١	٠	٠	١٦٥	٤٧	٦٩٣٨
سوهاج	٤٩	٠	٦	٠	١٩	١٩	٣٩٣	٣٤٢	٥٤	٩	٠	٦٥	٠	٠	٢٢	٣٨٠٠
قنا	٥٦	٠	٠	٠	٥٠	٢٠	٢٣٢	١٦١	٧٠	٤	٠	٠	٠	٠	٣٧	٢٤٦٨
أسوان	٣٤	٤٨	٠	٠	٠	٢٦	١٣٢	١٧٥	٧١	١٢	٦	٧	٠	٦	٤٥	٢١٠٠
مدينة الأقصر	٩	٠	٠	٠	٠	٠	٨٤	٧٨	٦٠	١٤	٢٤	٠	٠	٠	١٨	٨٤٠
البحر الأحمر	٧	٠	٠	٠	٢	٠	٣٣	٥٤	٢٧	٠	٤٢	٠	٠	٠	٨	٤٢٣
الوادى الجديد	١٢	٠	٠	٠	٠	٠	٨٨	٧٣	٢١	٠	١	٠	٠	٠	٠	٧١١
مطروح	١١	٧	٠	٠	٠	١٤	١١٦	١٣١	٤٤	٣٠	٧	٩	٠	٠	٣٢	٨٣٢
شمال سيناء	١١	٠	٠	٠	٠	٠	٧٣	٤٣	٣٤	٠	٢	٠	٠	٠	٦٥	٦١٤
جنوب سيناء	٧	٠	٠	٠	٠	٠	٤٢	٤٩	٢٠	٢	٠	٤	٠	٠	٤	٣١٧

جدول رقم ٨

عدد الحجرات بمستشفيات القطاع الحكومى طبقا للإستخدام
بالمحافظات عام ٢٠٠٨

البيان / المحافظات	عدد المستشفيات	للكشف والتشخيص	للعمليات الجراحيه والولاده	لأشعة تشخيص وعلاج الأمراض	للعلاج بالكهرباء	للمعامل	صيدليات بها تحضير أدويه	صيدليات بها أدويه جاهزة	للأدارة والأستراحه للأطباء والممرضات	للإقامة وعلاج المرضى والإنتظار	للمطابخ والمغاسل والأفران	الإجمالى العام
الإجمالى العام	١١٤٦	٧٨٥٢	٢٨٣٩	٢٠٤٤	٥٠٦	٢٩٢٧	١٤٥	٢٥٥٧	١١٧٢١	٢٢٧٣٤	٢٤٠٤	٥٥٧٢٩
القاهرة	٦٧	١١٦٥	٤٠٩	٣٣١	٩٦	٤١٧	١٩	٣٠٦	٢١٠٧	٣٧٥٨	٢٨٠	٨٨٨٨
الأسكندرية	٣٦	٤٣٣	٢٥٨	١٦٠	٦٤	١٦٠	٣١	١١٨	٩٣٢	٢٠٤٥	١٧٠	٤٣٧١
بورسعيد	٧	٤٥	١٠	١٧	٣	١٤	٣	٢١	٥٣	١٣٩	١٤	٣١٩
السويس	٤	١٣	٣	٨	٤	١٦	٠	٩	١٠٨	٢٥٠	١٣	٤٢٤
حلوان	١٢	١٢٦	٤٧	٢١	٧	٣٢	٠	٣١	٦١٧	٣٣١	٤١	١٢٥٣
٦أ كتوبر	١٦	١٠٤	٣١	٢١	١	٥١	٤	٢٥	١٠٦	٢٢٦	٢٧	٥٩٦
دمياط	٢٣	١٥٨	٥٤	٣٧	٦	٥٠	٠	٥٦	١٦٢	١٠٣٩	٦٠	١٦٢٢
الدقهلية	١١٤	٨١٧	٢٥٦	٢٧٨	٦٥	٣١١	٩	٢٨٢	١٠٧٠	١٧٣٣	٢٠٥	٥٠٢٦
الشرقية	٨٤	٥١٨	١٨٨	١٠٦	٢١	٢٠٠	٧	٢٠٤	٦٧٤	١١٠٤	١٣٤	٣١٥٦
القليوبية	٥٠	٣٦٧	٦٧	٤٣	٢١	٨٨	٠	٩١	٣٠٠	٥٤٠	٧٦	١٥٩٣
كفر الشيخ	٤٢	٢٣١	٧٥	٥٢	٧	٨٢	٢	٦٩	٢٤٧	٥٠٩	٥٩	١٣٣٣
الغربية	٩١	٥٣٨	٢٠٨	١١٥	١٨	١٨١	١٢	١٦٧	٨٥٩	١٠٨٦	٢٢١	٣٤٠٥
المنوفية	٧٥	٥٠١	١٦٠	١٤٣	٣٠	١٨٨	١٢	١٨٠	٦٢٤	١٥٢٧	١٨٢	٣٥٤٧
البحيرة	٧٧	٣٩٧	١٢٨	٦٦	٦	١٣١	٤	١١٤	٤٥١	٦٩٢	١١٢	٢١٠١
الأسماعيلية	١٤	١٨٠	٦٣	٢٦	١١	٥١	٧	٦٧	١٧٧	١٣٣	٢٥	٧٤٠
الجيزة	٢٠	٢٠٩	١٠٠	٣٩	٥١	١٠٤	٨	٧٨	٢٩٠	١٣٧٤	٦١	٢٣١٤
بنى سويف	٢٤	٥٨	٣٢	١٤	٣	٤٢	٢	٢٩	١٥٥	٩٢	٢٦	٤٥٣

عدد الحجرات بمستشفيات القطاع الحكومى طبقا للإستخدام
بالمحافظات عام ٢٠٠٨

تابع جدول رقم ٨

البيان / المحافظات	عدد المستشفيات	للكشف والتشخيص	للعمليات الجراحيه والولاده	لأشعة تشخيص وعلاج الأمراض	للعلاج بالكهرباء	للمعامل	صيدليات بها تحضير أدويه	صيدليات بها أدويه جاهزة	للأدارة والأستراحه للأطباء والممرضات	للإقامة وعلاج المرضى والإنتظار	للمطابخ والمغاسل والأفران	الإجمالى العام
الفيوم	٣٧	١٧٦	٤٣	٤١	٦	٧٩	٢	٥٣	١٦٤	٣١٠	٤٩	٩٢٣
المنيا	٩٢	٤٤٥	١٦٥	١٢٣	٣٢	١٧٩	١٠	١٥٩	٦٧٩	١٢٨٠	١٨٦	٣٢٥٨
أسيوط	٦٥	٤٢٥	٢٠٠	١٥٨	٢٢	١٨١	٨	١٥٤	٥٣٥	١٢٩٨	١٣٣	٣١١٤
سوهاج	٤٩	٢٥٠	٨٣	٥٩	١٨	٩٦	١	٨٦	٣٧٩	١٠٦٨	٨٥	٢١٢٥
قنا	٥٦	٢١٩	٦٣	٤٣	٨	١٠٤	١	٩٤	٣١٣	٥٨٩	٧٥	١٥٠٩
أسوان	٣٤	١٢٠	٥٣	٣٥	٢	٦٢	١	٦٧	١٧٣	٢٧٩	٥٠	٨٤٢
مدينة الأقصر	٩	٦٧	٤٠	١٤	١	٢٢	١	١٩	١١١	٣٢٣	٢٢	٦٢٠
البحر الأحمر	٧	٣٦	١٣	١١	٠	١٠	٠	٧	٧١	٩٥	١١	٢٥٤
الوادى الجديد	١٢	٦٢	٢١	٣١	١	٣١	٠	٢٠	١١٥	٣١٤	٢٠	٦١٥
مطروح	١١	٧٤	٣٧	٢٦	٠	١٧	٠	٢١	١٠٤	٣٧٩	٢٩	٦٨٧
شمال سيناء	١١	٦٣	٢٠	١٦	٢	١٩	١	٢٠	١٠٤	١٥٠	٢٥	٤٢٠
جنوب سيناء	٧	٥٥	١٢	١٠	٠	٩	٠	١٠	٤١	٧١	١٣	٢٢١

جدول رقم ٩

عدد الأجهزة الطبية ومراكز نقل الدم بمستشفيات القطاع الحكومى بالمحافظات عام ٢٠٠٨

البيان / المحافظات	أجهزة أشعة (١)		أجهزة علاج (٢)		أجهزة فحص (٣)		مراكز نقل الدم			
	عدد المستشفيات	عدد الأجهزة	عدد المستشفيات	عدد الأجهزة	عدد المستشفيات	عدد الأجهزة	عدد المستشفيات	وحدات تقوم باسالة الدم وتخزينة *	عدد المستشفيات	وحدات بها دماء **
الإجمالى العام	٧٧٦	٢٦٨٢	٤١٧	١٠٤١٣	١١٠٦	٢١٧٩٩	١٥٥	١٨٥	١٣٩	١٧٦
القاهرة	٥٩	٥٠٠	٤٩	١٩٣٣	٦٦	٢٤١٠	٢٠	٣١	٢١	٤٣
الأسكندرية	٢٥	١٦٤	٢٦	١٤٩٤	٢٨	٦٨٣	٥	٨	٤	٦
بورسعيد	٧	٢٩	٤	١٠٥	٧	٣٢	٢	٣	٢	٢
السويس	٤	١٣	٣	٧٥	٤	٣٤٠	٠	٠	٢	٢
حلوان	٨	٢٤	٨	١٤٠	١١	٨٩	٣	٤	٢	٢
٦أ كتوبر	١٢	٣٤	٧	٩٣	١٦	٧١	٣	٧	٢	٢
دمياط	١٦	٥١	١٠	١٤٧	٢٣	١٦٩	٦	٧	٣	٣
الدقهلية	٩٤	٣١٩	٤٥	٨٥٤	١١٤	٧٧٣	١٧	١٧	٢٠	٢٠
الشرقية	٥٦	١٤٣	٢٦	٤٦٢	٨٤	٤٣٧	٩	٩	٦	١٢
القليوبية	٢٧	٦٢	١٤	٣١٩	٤٩	٣٥٦	٤	٤	٢	٢
كفر الشيخ	٢٨	٨٠	١٢	٢٢٢	٤١	١٨٦	٦	٦	٧	٨
الغربية	٦٣	١٢٣	٢٩	٣٧٥	٨٩	٤٠٣	٨	١١	٨	٨
المنوفية	٥٦	١٥٩	٢١	٣٥٣	٧١	٨٦٧	٧	١٠	٧	٧

(١) أجهزة أشعة للتشخيص ، أجهزة أشعة للعلاج

(٢) أجهزة للعلاج بالمواد المشعة ، أجهزة كهربائية للعلاج ، أجهزة للعلاج الطبيعى و الغسيل الكلوى

(٣) فحص و تحليل إكلينيكى ، باثولوجى ، بكتريولوجى و طفيليات ، ثريولوجى ، صلاحية الأغذية

* مراكز تقوم باسالة الدم وفحصه وتخزينه لمدة سنة

تابع جدول رقم ٩

عدد الأجهزة الطبية ومراكز نقل الدم بمستشفيات القطاع الحكومى بالمحافظات عام ٢٠٠٨

البيان / المحافظات	أجهزة أشعة (١)		أجهزة علاج (٢)		أجهزة فحص (٣)		مراكز نقل الدم			
	عدد المستشفيات	عدد الأجهزة	عدد المستشفيات	عدد الأجهزة	عدد المستشفيات	عدد الأجهزة	عدد المستشفيات	وحدات تقوم باسالة الدم وتخزينة *	عدد المستشفيات	وحدات بها دماء **
البحيرة	٤١	٩٤	٢٠	٣٤٦	٧٢	١٢٦٥٠	١١	١١	٤	٦
الأسماعيلية	١٤	٦٦	٨	٨٤٩	١٤	٢٣٦	٤	٦	٢	٢
الجيزة	١٨	٧٥	١٤	٥٨٦	٢٠	٢٤٦	٦	٦	٢	٢
بنى سويف	١٥	٢٢	٥	٤٨	٢٣	١٠٩	٣	٣	١	١
الفيوم	٢٠	٥٢	٧	١٣٣	٣٧	١٥٨	٤	٤	٣	٤
المنيا	٤٩	١٤١	١٩	٤٢٤	٧٨	٣٤٤	٨	٨	٤	٥
أسيوط	٤٧	١٩٥	٢٢	٣١٢	٦٥	٣٦٢	٤	٤	١٣	١٣
سوهاج	٢٤	٦٧	١٧	٣٩٠	٤٩	٢٠٦	٤	٤	١٠	١١
قنا	٢٣	٦٧	١٨	٢٨٣	٥٥	٢٩٠	٧	٧	٢	٢
أسوان	٢٣	٤٣	١١	١٩٢	٣٣	٧٨	١	١	١	١
مدينة الأقصر	٧	٣٤	٦	٨٠	٩	٤٩	٢	٢	٢	٣
البحر الأحمر	٧	١٩	٤	٥١	٧	١٢	٣	٣	٢	٢
الوادى الجديد	٧	٣١	٣	٥٥	١٢	١٢١	٣	٤	١	١
مطروح	١٠	٢٦	٤	٣١	١١	٤٥	٣	٣	١	١
شمال سيناء	١٠	٣١	٤	٥٧	١١	٥٧	١	١	٣	٣
جنوب سيناء	٦	١٨	١	٤	٧	٢٠	١	١	٢	٢

جدول رقم ١٠

عدد المعامل الطبية بمستشفيات القطاع الحكومى
بالمحافظات عام ٢٠٠٨

المعامل / المحافظات	عدد المستشفيات	المعامل التشخيصية الطبية						عددالمعامل الطبية الأخرى				الإجمالى العام
		معمل الطفيليات	باثولوجى وإكلينيكى وأبحاث أمراض الدم		معامل طبية أخرى		تشخيص درن	حساسية ومناعة	معمل الغدد الصماء	معمل الكلى الصناعى	أخرى	
			أبحاث الدم	أمراض الدم	ميكروبيولوجى	بكتريولوجى						
الإجمالى العام	١١٤٦	٩٦٩	٤٦٤	٣٥٨	١٥٣	٢٧٣	١٨٣	٥٣	٤٧	٩٧	٣٢٦	٢٩٢٣
القاهرة	٦٧	٥٣	٥٣	٤٨	٣٨	٤٤	١٥	٢١	١٣	١٣	٥٥	٣٥٣
الأسكندرية	٣٦	٢٤	٤٠	٣١	١١	١٤	٣	٣	٦	٧	٢٤	١٦٣
بورسعيد	٧	٤	٥	٥	٠	١	٢	٠	١	١	١	٢٠
السويس	٤	٠	٤	١	١	٢	١	٠	١	٢	٥	١٧
حلوان	١٢	١٠	٧	٥	٥	٥	٨	٠	١	٢	١	٤٤
٦أ كتوبر	١٦	١٤	٧	٥	٤	٣	٢	١	١	٢	٣	٤٢
دمياط	٢٣	٢٠	١٠	٧	١	٤	١	٠	٠	٦	٤	٥٣
الدقهلية	١١٤	١٠٠	٣٠	٤٤	١٥	٢٨	٢٢	٣	٢	٩	٣٠	٢٨٣
الشرقية	٨٤	٨٣	٣٧	٢٦	٨	١١	١٢	٢	٠	١٥	١٩	٢١٣
القليوبية	٥٠	٤٠	٢٠	٨	٣	٧	٧	٠	٠	١	٣	٨٩
كفر الشيخ	٤٢	٣٨	١٨	١٣	٢	٩	٤	٠	٠	٠	٦	٩٠
الغربية	٩١	٧٨	٣١	٣٠	٩	٢٣	٧	٢	١	٤	١٧	٢٠٢
المنوفية	٧٥	٦٧	٣٠	١٩	٧	١٢	٩	٣	٣	٢	١٣	١٦٥
البحيرة	٧٧	٧٣	٢٤	١٩	٢	١٤	١٤	١	١	١	٢٢	١٧١
الأسماعيلية	١٤	١٣	٤	٧	٣	٣	٥	٢	٢	٣	٣	٤٥
الجيزة	٢٠	١٩	١٥	١٠	١٢	١٥	٧	٤	٥	٣	١٦	١٠٦
بنى سويف	٢٤	٢٠	١٢	٣	٠	١	٠	٠	٠	١	٦	٤٣

عدد المعامل الطبية بمستشفيات القطاع الحكومى
بالمحافظات عام ٢٠٠٨

تابع جدول رقم ١٠

المعامل / المحافظات	عدد المستشفيات	المعامل التشخيصية الطبية						عددالمعامل الطبية الأخرى				الإجمالى العام
		معمل الطفيليات	باثولوجى وإكلينيكى وأبحاث أمراض الدم		معامل طبية أخرى		تشخيص درن	حساسية ومناعة	معمل الغدد الصماء	معمل الكلى الصناعى	أخرى	
			أبحاث الدم	أمراض الدم	ميكروبولوجى	بكتريولوجى						
الفيوم	٣٧	٢٩	١١	٣	٠	٦	١٠	٠	٠	١	١٤	٧٤
المنيا	٩٢	٦٢	٢٩	١٣	١١	١٥	١٣	٥	٤	١٠	٢٥	١٨٧
أسيوط	٦٥	٥٩	٢٦	٢٧	٨	١٠	١٣	٢	٢	٦	١٨	١٧١
سوهاج	٤٩	٣٩	١٥	٧	٤	١١	٩	١	٠	٣	٢١	١١٠
قنا	٥٦	٤٤	١٠	٦	٢	٦	٩	٠	٠	١	١١	٨٩
أسوان	٣٤	٣٠	٨	٤	١	١٢	٤	١	١	٠	٤	٦٥
مدينة الأقصر	٩	٦	٤	١	٢	٣	١	١	١	١	١	٢١
البحر الأحمر	٧	٥	٤	١	٢	٢	١	١	١	١	١	١٩
الوادى الجديد	١٢	١٢	٤	١	١	٢	١	٠	١	١	١	٢٤
مطروح	١١	٩	٣	٣	٠	٢	٢	٠	٠	١	٢	٢٢
شمال سيناء	١١	١١	٢	٥	١	٨	١	٠	٠	٠	٠	٢٨
جنوب سيناء	٧	٧	١	٦	٠	٠	٠	٠	٠	٠	٠	١٤

جدول رقم ١١

عدد مرضى العيادات الداخلية وجملة أيام العلاج بمستشفيات القطاع الحكومى طبقا للأقسام الطبية بالمحافظات عام ٢٠٠٨

نوع القسم / المحافظات	عدد المستشفيات	مجموعة أقسام الأمراض الباطنة							مجموعة أقسام الجراحة							
		باطنة عامة	متوطنة	صدرية	نفسية وعصبية	حميات	جلدية وتناسلية	اخرى	جراحة عامة	جراحة مسالك بولية	جراحة عظام	جراحة أنف وأذن وحنجرة	جراحة عيون	جراحة تجميل وحروق	جراحة قلب وصدر	جراحة مخ وأعصاب
الإجمالى العام	١١٤٦ م	٦٢٠٠٤٥	٦٠٥٧٥	١٢٥٦٤٦	٧٩٣١٠	٣٢٩٣٠٨	٣١٦١٨	٤٧٩١٥	٥٨٣١٦٤	١٨٠٠١٤	٤١٧٨٨٩	١٥١٠٢٣	١٤١٩٩٤	٣٦٩٢٧	٤٧٠٧٣	٤٥٤١٠
	ا	٢١٠٥٤	٢١٨٣	١١٩٢٢	١٨٨٦٦	١٥٣٧٨	١٢٥٢	١٧٢٣	١٩٧٦٣	٦٨٦٩	١٢٣٤٤	٣٤٠٩	٤٢٩٦	٢٣٤٩	٢٧١٧	٢٨١٨
القاهرة	٦٧ م	٩٣٧٥٤	٢٢٣٣٠	٢٨٥٩١	٢١٠٥١	١٥٦٥١	١٥٦٢٣	١٩٤١٠	١٠٥١٩٧	٤٥٩٥٩	٥٢١٢١	٣٨٠٦٠	٤٦٦٩٦	١٦٩٩٥	١٥٨٥١	١٧٩٩١
	ا	٣٧٤٨	٨٥٣	٢٣٧٧	٧٠٩٩	٨٩٣	٥٥١	٦٧٧	٤٧٥١	٢١١٠	٢٧٢٤	١٠٤٨	١٥٥٢	٦٨٩	١١٥٣	١٤٦٢
الأسكندرية	٣٦ م	٤٧٥٩٦	٨٦٢	٩٢١٥	٢١٤٧٨	١٦٩٦٨	٢٢٦٣	٣١٧٠	٥١٧٠٣	٦٨٢٦	٦٥٤٨١	١٧٩١٦	١١٣٤٢	٢٦٢٤	١٣١٦٢	٦٧٦١
	ا	١٨٥٠	٧١	٦٥١	٧٤٥٢	١٢٢٩	٤٩	٢٣١	١٦٣٧	٣٠٩	١١٨٨	٣٨١	٢٤٢	١٧٤	٢٦٩	٢٥٥
بورسعيد	٧ م	٤٧٢٧	٠	٦٨٠	٠	٤٦١٧	٠	١٧١٢	٢٩٤٠	٦٧٥	١٠٨٤	٩٧٣	١٢٠٤	١٠٥	٠	١٣
	ا	٢١٤	٠	٨٣	٠	١٦٠	٠	٣٤	١٩٦	٢٩	٥٦	١٥	٣٦	١٦	٠	١
السويس	٤ م	١٣٨٦	١٠٣١	١٥١٩	٠	٢٨٧٩	٠	٠	٢١٤٩	٤٦٤	١٢٨٧	٤٥٦	٠	٦٠	٠	٠
	ا	٤٦	٥٦	٧٥	٠	١٠٨	٠	٠	٦٧	٢١	٥٥	٢١	٠	١٠	٠	٠
حلوان	١٢ م	٣٧٠٨	٠	٦٠٠	٣٠٠	٧٠٠٣	٨٠٠٠	٢٣	٩١٠٨	٢١٧٣	٢٢٦٦	٧٥٩	١٦٥٩	١٤٨	٧٧٢	٤١٩
	ا	١١٣	٠	٩	٩	٤٢٦	٤٢٨	١	٢١٧	٧٠	٧٨	١٨	١٨	١٩	٣٣	٢٠
٦أ كتوبر	١٦ م	٦٩٨١	٠	٤٧٨	٠	٥٧٨	٠	٠	٣٩٠٢	١٤٧٧	٣٩٧	١٤٠١	٨	٠	٥٨٢	٠
	ا	١٧٢	٠	٩٥	٠	٢٨	٠	٠	٩٤	١٢٣	٧	٢٤	١	٠	١٩	٠
دمياط	٢٣ م	٣٢٧٤٦	٠	٣٣٨٦	١٣٠	٢٩٠٤٨	٥٠٥١	٠	١٩٨٧٥	٧٠٧٥	١٦٥٩٨	١٥٣٥	٤٧٩٥	١٣٢	٠	٣٢٠
	ا	٦٥٢	٠	٣٤٦	١٨	٨٤٠	١٣٩	٠	٤٦١	٢٤٩	٥١٠	٢٨	٥٠	٦	٠	٣
الدقهلية	١١٤ م	٥٤٣٤٨	٩٢٢٦	١١٠١٧	٩٣٩٤	١١٨٥٩	٢٢٠٨	١٦٢	٤٩٥٠٧	٤١١٨٣	٣٥١٤٨	٩٦٢٨	١١٦٧٤	١٦٢٩	٧٦٣٧	٣٣٣٧
	ا	١٦٢٠	١٧٧	٩٠٣	٤٤٩	٤٦٥	٤٥	٦	١٧٦٦	٩٣٨	١٣٣٢	٣١٠	٣٢٤	٢١٣	٣١٤	٢٢١
الشرقية	٨٤ م	٢٩٧٥٧	٧٠٥٦	٣٩٦٩	٨٠٠	١٦٦٨٣	١١٩	٠	٤٢٧٩٣	٥٥٥٦	١٥٥٠٣	١٤٧٤٥	٨٧٣٣	٨٣٨	١٩١٣	٣٥٢٧
	ا	١٢٩٣	٢٩٧	٣٩٧	٢٤٠	٩١٩	١٨	٠	١٤٨٧	٢٣٥	٤٦٦	٢١٥	٣٩٤	٨٦	١١١	١٦٨
القليوبية	٥٠ م	٥٦٢٥	٠	٦٤	٧٣٧٨	١٥٢٦٢	٠	٠	١٢٢٨٨	٩٠٦	٦٢٤٦	٢٥٢٧	١٩٥٩	١١	٠	٠
	ا	٣٠٠	٠	٣	١٧٧١	٦٢٣	٠	٠	٣٨١	٥٣	٣٣٢	٤٣	٤٢	٣	٠	٠

م مرضي العيادة الداخلية

ا اجمالى أيام العلاج بالمائة يوم

تابع جدول رقم ١١

عدد مرضى العيادات الداخلية وجملة أيام العلاج بمستشفيات القطاع الحكومى طبقا للأقسام الطبية بالمحافظات عام ٢٠٠٨

نوع القسم / المحافظات		عدد المستشفيات	تابع مجموعة أقسام الجراحة					أقسام الأطفال	أقسام النساء والولادة	العناية المركزة والقىء الدموى	علاج وجراحة الأورام	أقسام الأسنان	مجموعة أقسام أخرى				الإجمالى العام
			جراحة طوارىء	جراحة أوعية دموية	جراحة جهاز هضمى	جراحة اليوم الواحد	أخرى						الجذام	الكلب	تنظيم الأسرة	أقسام أخرى	
الإجمالى العام	م	١١٤٦	٧١٩٧٠	١٥٤٨٤	٣٢١٨٦	٢٨٧٨٦	٨٤٦١٤	٥٠٤٩٦٠	٧٠٨٧٦٩	١٥٤٣٣١	١١٢٠٠٠	٢٥٢٤	١٢٠٩٩	١٠٨	٦١٠	٧٢٤٤٤	٤٦٩٨٧٩٧
	أ		١٢٨٥	٧٨٧	٨٧٤	٢٨٤	٣٠٦٠	١٦٠١٩	١٥٠٩٩	٥٩٢٧	٥٩٥٤	١١٠	٢٥٩٠	١	١٨	٢٧٩٣	١٨١٧٤٤
القاهرة	م	٦٧	١٧٩٩٢	٦٤٠٧	٥٣٩٧	٧٨٧٨	١٧٧٢٧	٥٣٣٦٤	١٥٥٧٣٩	٣٣١٩١	٣٦٨٥٤	١٧٥	٠	٠	٠	٢٠٨٢٨	٩١٠٨٣٢
	أ		٤٢٠	٢٨٧	١٦٧	٧٨	٩٧٤	٢٠٣٥	٤٠٢٢	١٦١٨	٢٣٢٣	١١	٠	٠	٠	٩٧٣	٤٤٥٩٥
الأسكندرية	م	٣٦	٢١٧٠٦	١٤٤٤	١٩٤٥	١٧٥	١٩٦٨٣	٣٩٤٥٦	٥٠٩٦٨	٧٤٧٤	١٠٥٤٩	٢١٩٧	١٩١٠	٠	١٥٠	٩٦٥	٤٣٥٩٨٩
	أ		٢٤٦	٧٥	٧٣	١	٣٠٢	١٤٥١	٩٠٢	٢٠٦	٢٧٨	٧٣	١٤٦	٠	١٤	٤٧	١٩٨٠٢
بورسعيد	م	٧	١٠٩٩	٥٦	٣١٩	٠	١٠٦٩	٣٨٣٨	٢٣٤٥	٢٦٨٨	٩٠٧	٠	٢٧٨	٠	٠	٤٦٣	٣١٧٩٢
	أ		٢٢	٠	٣	٠	٥١	١٩٣	٩٠	١٢٥	٢٨	٠	٣٣	٠	٠	٥٥	١٤٤٠
السويس	م	٤	٠	٠	٠	٠	١٦١	٢٨٩٦	١٨٦٢	١٨٧٧	٠	٠	٠	٠	٠	٧٢٤	١٨٧٥١
	أ		٠	٠	٠	٠	٢	٨٠	٣٧	٦١	٠	٠	٠	٠	٠	٤٣	٦٨٢
حلوان	م	١٢	١٢٠	٥	٠	٢٠٠	٠	٤٩٧٦	٩٤٦٩	١٢٧٤	٦	٠	٠	٠	٠	٢٩١	٥٣٢٧٩
	أ		٨	١	٠	٢	٠	١٥٢	١٥٣	٣٤	٠	٠	٠	٠	٠	٣	١٨١٢
٦أ كتوبر	م	١٦	٥٨٢	٠	٠	١٠٢٥	٠	١٢٥١	٥٤٠١	٤٥٨	٠	٠	٠	٠	٠	٣١٧	٢٤٨٣٨
	أ		٢١	٠	٠	١٠	٠	٣٤	٨٧	١٧	٠	٠	٠	٠	٠	٣١	٧٦٣
دمياط	م	٢٣	٥٧٧٧	٠	٠	٠	٢٢٤٠٥	١٢٤١٩	٩٣٠٦	٥٢٤٩	٠	١٦	٠	٠	٠	٦٦٨	١٧٦٥٣١
	أ		٨٥	٠	٠	٠	٧١١	٢٨٧	٢٠٩	١٠٠	٠	٠	٠	٠	٠	١٢	٤٧٠٦
الدقهلية	م	١١٤	٠	٨٣٤	٤٩٧٥	٢٢٣٠	٥١٥٦	٣٧٢٦٩	٣٣٤٤١	١٢٩٢٠	١٦٢٨٦	١	١٠٧٢	٣	٠	٥٥٩٣	٣٧٧٧٣٧
	أ		٠	١١٧	١٨٠	٢٢	١٥٨	١١٥٣	١٠١٣	٤٧٣	٨٩٩	٠	٤٧	٠	٠	٩٤	١٣٢٣٩
الشرقية	م	٨٤	٠	٢١٨	٠	٠	٠	٢١٧٤٥	٣٥٨٢٤	٨٨٦٩	١٠٢٠٤	٠	٠	٠	٠	٨٩٧٨	٢٣٧٨٣٥
	أ		٠	٢٠	٠	٠	٠	٧١٦	٧٣٥	٣٧٥	٣٦٢	٠	٠	٠	٠	٣٩٤	٨٩٢٨
القليوبية	م	٥٠	٢٨٥٢	٢٥٧٦	٧٤٣	١٠٦	٠	٧٢٠٣	١٧٥١٤	٢٤١٨	١٢١	٠	٣٠٠٦	٠	٠	٨٧٦	٨٨٦٨١
	أ		٨٢	٣١	٢٣	١	٠	٣٤٦	٢٧٥	٨٧	١٢	٠	٢٠٨٤	٠	٠	٢٥	٦٤٢٧

تابع جدول رقم ١١

عدد مرضى العيادات الداخلية وجملة أيام العلاج بمستشفيات القطاع الحكومى طبقا للأقسام الطبية بالمحافظات عام ٢٠٠٨

نوع القسم / المحافظات	عدد المستشفيات	مجموعة أقسام الأمراض الباطنة							مجموعة أقسام الجراحة							
		باطنة عامة	متوطنة	صدرية	نفسية وعصبية	حميات	جلدية وتناسلية	اخرى	جراحة عامة	جراحة مسالك بولية	جراحة عظام	جراحة انف واذن وحنجرة	جراحة عيون	جراحة تجميل وحروق	جراحة قلب وصدر	جراحة مخ وأعصاب
كفر الشيخ	م ٤٢	٢٣٧٨٥	٤٥٥٩	٢٥٠٥	٠	٩٠٠٥	٠	٢٠٤	١٨٧٠٩	٢٨١٠	١٧٠٩٤	٩١٩٤	٨٠٩٣	١١٥٦	١١٣٨	٨٢
	أ	٦٥٩	٩٢	١٤٧	٠	٤١٨	٠	١٣	٥٧١	١٧٤	٢٧٣	١٢٩	١٢٨	٣٨	٥٦	٥
الغربية	م ٩١	٣٢٨٩٤	١٤٣٨	٩٩٢٢	٢٩١٥	٢٥٣١٣	٩٦	١١	٢٩١٧٤	١٠٤٥٠	١٩٥١٥	٤٥٩١	١٠٨٤٤	٥٨٥٨	٨٥٠	١٨٠٤
	أ	٩٧٧	١٠١	١٢٠٩	٤٨٧	١٢٦٧	٢٠	٠	١١٢٠	٦٠٢	٦١٠	٩٣	٣٤٥	٤١١	١١٨	١٠٠
المنوفية	م ٧٥	١٧٩٩٠	٢٧٣٥	٤٧٦٩	١٢٣٣	٢٠٦٤٩	١٣٥	٩١٥٣	١٩٤٦١	٣٢٣٢	١٧٩٢٨	٤٧٤٢	٣٧٦٨	٥٠٥	٢٣٤	٢٥٠٦
	أ	٦٦٠	٣٦	٤١٣	٨٣	٩٣٣	٣	٢٨٦	٦٦٥	١٩٤	٣٩٦	١٢٣	١٢٠	٥٧	٣٣	١٣٤
البحيرة	م ٧٧	٤٨٨٨٢	١١٤٧	٣٧٨٦	١٥٠٠	١٧٤٦٥	١٦	٣٠٣	٤٠٧١١	٥٦٢٤	١٧٣٤٠	٥٨٧٩	٢٦٧٩	٣٢٤	٠	١١١٣
	أ	١٤٨٠	٢٧	٣٥٤	٧٠	٨٧١	٠	٦	١٢٤٥	١٩٧	٥٠٢	١١٠	٧١	٢٥	٠	٨٣
الأسماعيلية	م ١٤	٩٤٩٧	٢٤٠	٢٠٤٠	١٢١٣	٨٩٤٥	٠	٠	٩٢٧٣	٢٤٦٧	٣٨٧٥	١٨٧٥	٢٢٤٩	٥٢٥	٥٩٨	١١٧٨
	أ	٤٢٢	٩	١٢١	١٠٥	٤٣٤	٠	٠	٢٩٨	١٣٠	٢١٥	٤٦	٥٦	٢٩	٢٠	٨٨
الجيزة	م ٢٠	٢٣٦٨٧	١٠٤٤	١١٨٩٩	٥٦٦	١٨٥٧٩	٦٨٨	٢٣٤٧	٣٠٧١٠	١٢٥٠٣	١٩٥٠٠	٦٦٦٠	٨٥٧٤	٨٢٥	٢٧٨٣	٣١٩٧
	أ	٥٠٨	٦٢	١٥١٣	٥٣	٧٣٦	١٦	٤٨	٥٣٧	٢٦٣	٤٩٨	١١٧	٢٠٨	١٠٠	٤٧٣	١٢٧
بنى سويف	م ٢٤	٣٧١٩	١٦٠	٠	٨٥٤	١٩١١	٠	٠	٤٨٩٣	٨١٤	٤٣٢٠	٧٩	٦١	٠	٠	٠
	أ	٩١	٣	٠	٢٠٣	٧٩	٠	٠	١٠٦	٢٢	٩٥	١	٥	٠	٠	٠
الفيوم	م ٣٧	١٠٩٢٨	٠	٢١٥٣	١٠٧	٦١٤١	٠	٧٨٠	١١٣٧٩	٨٧٩	١٥٤٩٠	٦٥٣	٢٠١٦	٢١٩	٠	٠
	أ	٤١٩	٠	٢٢٣	٢٨	٣١٥	٠	٣٦	٣٤٠	٦٩	٣٤٨	١٥	٧٠	٢٥	٠	٠
المنيا	م ٩٢	٣٨٨٧٤	٣٦٣٩	٥٤٣٦	٦٠٠	٢٠٢٣٣	١٠٦٢	٩٨٥	٢٤٦٤٢	٦٥٢٥	٣٨٧٣٢	١١٠٤٨	٤٧٩٣	١١٨٥	٤٥٤	٥٧٢
	أ	١٢٦٩	١٣٨	٥٦٨	٩٢	١١٨٣	٢٩	٤٥	٨١٨	٢٤٨	٨٦٤	١٧٩	١٨٥	١٠٩	٤١	٢٧
اسيوط	م ٦٥	٤٦٠٩٩	٣٨٤٦	٩٦٥٣	٥٤١٦	٢٣٩١٧	٥٥٨	٦٤	٢٩٢٨٤	٧٨٩٧	١٨٩٧٢	٥٦٥٢	٢٧٩٣	١٦٦٧	٦٧٨	٨٤٥
	أ	١٦٦٦	٢٠٥	٦٥٤	٤٥٧	١١٨٩	٦٤	٣	٩٠٢	٣٢٧	٥٥١	١٨١	٢٠١	١٥٠	٤٧	٥٣
سوهاج	م ٤٩	٢٦٤٦٥	٩٥٤	٤٢٧٣	٣٥١٧	١٣٩٠٠	٧٠١	٠	١٨٩١٥	٣٩٧٧	١٣٢٩٩	٤٢٠٩	٣٦٢٤	١١٠٧	٢٢١	٤١٣
	أ	١٠٥٩	٤٦	٣٦٧	١٧٠	٦٩٢	٣٠	٠	٧٠١	٢٠٩	٤٨٣	١٤٣	١٤٢	١١٣	٢١	٣٠

تابع جدول رقم ١١

عدد مرضى العيادات الداخلية وجملة أيام العلاج بمستشفيات القطاع الحكومى طبقا للأقسام الطبية بالمحافظات عام ٢٠٠٨

نوع القسم / المحافظات	عدد المستشفيات	تابع مجموعة أقسام الجراحة					أقسام الأطفال	أقسام النساء والولادة	العناية المركزة والقىء الدموى	علاج وجراحة الأورام	أقسام الأسنان	مجموعة أقسام أخرى				الإجمالى العام
		جراحة طوارىء	جراحة أوعية دموية	جراحة جهاز هضمى	جراحة اليوم الواحد	أخرى						الجذام	الكلب	تنظيم الأسرة	أقسام اخرى	
كفر الشيخ	٤٢ م	٠	٠	١٤٢٦٤	٠	٣١٥	٢٣٨٣٠	٢٥٧٤٧	٤١٠٠	٢٩٦٠	٠	٠	٠	٠	٢٤٩٦	١٧٢٠٤٦
	أ	٠	٠	٢٥٧	٠	٢٥	٥١٨	٤٣٧	٩١	٨٠	٠	٠	٠	٠	٨٧	٤١٩٨
الغربية	٩١ م	٢١٥	١٨٦	٢٧٣	٢٦	٩١	٢٦٧٠٨	٢٨٨٧٩	١٤٩٠٥	٩٤٥٧	٠	٠	٠	٠	١٢٩٥٤	٢٤٩٣٦٩
	أ	١٠	١٦	١٠	٠	١٣	٨٢٣	٦٤٥	٦٤٠	٧١٠	٠	٠	٠	٠	٢٤٤	١٠٥٧١
المنوفية	٧٥ م	٣٤٠٣	٠	٠	١٢٥٤٦	١٦١٩	٢٢٨١٠	٢٣٧٧٣	٩٠٩٢	٣٠٠٩	٠	٤٥٧	٠	٠	١٩٦٩	١٨٤٧١٨
	أ	٧٢	٠	٠	١٢٥	٢١٤	٩٦٨	٤٥٩	٣٧٦	١٧٦	٠	١٨	٠	٠	٥٢	٦٥٩٦
البحيرة	٧٧ م	١١٠٧٥	٠	١٣٨٢	٠	٤١٧	١٦٤٢٧	٥١٥٥٧	٥٢٧٢	٠	٠	٠	٠	٠	١٢٧	٢٣٣٠٢٦
	أ	١٣٢	٠	٢٦	٠	٢١	٥٢٥	٩٧٨	١٧٩	٠	٠	٠	٠	٠	٥	٦٨٧٧
الأسماعيلية	١٤ م	٠	٠	١٢٠٦	٠	٠	٥٥٨٥	١٤٩٥٣	٢٦٤٧	٧٥١	٠	٠	٠	٠	٢٢١٠	٧١٣٢٧
	أ	٠	٠	٩١	٠	٠	١٦٣	٢٩٢	١٨٥	٥٢	٠	٠	٠	٠	١٢٥	٢٨٨١
الجيزة	٢٠ م	٣١٣٧	٢١٨٨	٨٤٨	٤٥٥٠	٠	٥٥٠٧	٢٥٢٧٢	٤٣٥٢	٣٣٣	٣٨	٥٩	٠	٠	٨١٠	١٩٠٦٥٦
	أ	٣٨	١٤١	١٣	٤٥	٠	٢١٨	٤٠٢	٢٠٥	٥٠	٢٦	٢٦	٠	٠	٨٥	٦٥٠٨
بنى سويف	٢٤ م	٠	٠	٠	٠	٠	٦٤٩٣	٥٥٠٣	٣٨	٠	٠	٢٩٢	٠	٠	٠	٢٩٠٥٧
	أ	٠	٠	٠	٠	٠	١٢٧	٩٣	٢	٠	٠	١١	٠	٠	٠	٨٣٨
الفيوم	٣٧ م	٠	٠	٨٣٢	٠	٦٧٢	١٨٨١١	١١٢١٣	٤٦١٤	١٠٥	٠	٠	٠	٠	٧٤٩	٨٧٧٤١
	أ	٠	٠	٣١	٠	٣٧	٣٢٦	٢٧٧	٧٦	١٩	٠	٠	٠	٠	٤٥	٢٦٩٩
المنيا	٩٢ م	٣٧٥	٢٧	٠	٠	١٢٧٩	٤٤٣٨٨	٢٨٩٣٦	٨٤٣٠	٤٣٨٢	٦	١٦٨٠	١٠٥	٤٦٠	٤٨٢٥	٢٥٣٦٧٣
	أ	١١	١	٠	٠	٣٤	١٣٦٩	٦٥٠	٢٦١	١١٥	٠	١١٤	١	٤	٢١٢	٨٥٦٤
أسيوط	٦٥ م	٠	١٢٨٢	٠	٠	١٢١٣٥	٥٤٤٢٧	٤٧٦٩٣	٤٥٣٥	١٣٢٧٦	٠	٠	٠	٠	١٨٨٢	٢٩٢٥٧١
	أ	٠	٧٧	٠	٠	٤٢٣	١٧٨٠	٩٠٩	١٧٨	٧٩٢	٠	٠	٠	٠	٧٥	١٠٩٤١
سوهاج	٤٩ م	٠	٢٦١	٠	٠	٠	٣٦١٨٦	٤٣٥٨٦	٢١٥٧	١٢٥٩	٠	١٦٥٦	٠	٠	٠	١٨٠٦٨٠
	أ	٠	٢١	٠	٠	٠	١١٥٢	٩١٦	٧٧	٢٩	٠	٦٣	٠	٠	٠	٦٤٦٤

تابع جدول رقم ١١

عدد مرضى العيادات الداخلية وجملة أيام العلاج بمستشفيات القطاع الحكومى طبقا للأقسام الطبية بالمحافظات عام ٢٠٠٨

نوع القسم / المحافظات	عدد المستشفيات	مجموعة أقسام الأمراض الباطنة							مجموعة أقسام الجراحة							
		باطنة عامة	متوطنة	صدرية	نفسية وعصبية	حميات	جلدية وتناسلية	اخرى	جراحة عامة	جراحة مسالك بولية	جراحة عظام	جراحة أنف وأذن وحنجرة	جراحة عيون	جراحة تجميل وحروق	جراحة قلب وصدر	جراحة مخ وأعصاب
قنا	م	١٨١٥٣	٠	٣٦١٣	٠	١٦٨٢٧	٣	٥٢٢	١٧٥٦٥	٤١٠٨	١٠١٩٣	٢٥٧٦	١٧٥١	٣٣٩	٠	٠
	أ	٤٥٢	٠	٦٣٦	٠	٧٤٩	٠	٢٦	٤٤١	٩٨	١٨٩	٥٨	٤٠	١٦	٠	٠
أسوان	م	١٤٧٤٩	٠	١٤٢٦	٢٩٤	١٢٦٤٢	٠	١٨٨٢	٧٥٦١	٢٦٤١	٨٤٨٦	٢٠٨٢	٧٧٤	١٠٩	٠	٣٥٠
	أ	٦٨٣	٠	٤٩٩	٥٤	٤٥١	٠	٩٠	٣١٠	١٣٤	٣٧٢	٥٠	٣١	٣٧	٠	١١
مدينة الأقصر	م	٣٨٨٦	٠	٤٩٠	٠	٢١٩٥	٠	٢٠٧١	٤٠٠٥	١٢٥٠	٦١٢٥	١٣٣٥	١٠٢١	٤٤٢	٢٠٠	٥٧٥
	أ	١٦٣	٠	٣١	٠	٩٦	٠	٨١	١٢٣	٢٦	١٢٥	١٩	١٢	١١	٩	٢١
البحر الأحمر	م	٣٢٠٢	١٨٠	٢٥٠	٠	٧٠٦٣	٠	٠	٦٩٧٧	٤٢٥	٢٠٨٨	٥١٣	٢٩٨	٠	٠	٨٨
	أ	٦٢	٣	٨	٠	٨٠	٠	٠	١٥٥	١٠	٣٠	٧	٤	٠	٠	٢
الوادى الجديد	م	٧٧٠٦	٠	٩٣٥	٠	٢٤٨٢	٧٥	٠	٣٩٧٠	٩٤١	٣٠١٤	١١٥٦	٢٤٩	١٢	٠	٠
	أ	٢٤٨	٠	١٢٢	٠	١١٤	١	٠	١٠٤	٢٤	٥٣	٢٣	٦	٠	٠	٠
مطروح	م	٣٠٨٩	١٥	٢٢٢٣	٥٦٤	٩٨٩	٢٢	٦٥	٥٣٤٣	٤٩٨	٤٤٦٤	٤٠٤	١٨٨	٥٢	٠	٦
	أ	٩٦	٥	٦٣	٢٦	٥٥	١	١	١٠٤	٢٠	٦٣	٦	١٢	١١	٠	٠
شمال سيناء	م	٤٣٧٢	١١٣	٧٥٤	٠	٥٠٤	٤٦	٠	٤٠٢٢	٥٠٦	١٠٦٢	٢٧٦	١٢٩	٦٠	٠	٣١٣
	أ	٨٩	٢	٥٥	٠	١٥	٠	٠	٧٣	١٠	٢١	٣	١	١	٠	٧
جنوب سيناء	م	١٤٤٠	٠	٠	٠	٠	٣	٠	١١٠٨	١٧٤	٢٦١	٩٩	٢٠	٠	٠	٠
	أ	٤٣	٠	٠	٠	٠	٠	٠	٣٣	٥	٨	٣	٠	٠	٠	٠

تابع جدول رقم ١١

عدد مرضى العيادات الداخلية وجملة أيام العلاج بمستشفيات القطاع الحكومى طبقا للأقسام الطبية بالمحافظات عام ٢٠٠٨

نوع القسم / المحافظات	عدد المستشفيات	تابع مجموعة أقسام الجراحة					أقسام الأطفال	أقسام النساء والولادة	العناية المركزة والقىء الدموى	علاج وجراحة الأورام	أقسام الأسنان	مجموعة أقسام أخرى				الإجمالى العام
		جراحة طوارىء	جراحة أوعية دموية	جراحة جهاز هضمى	جراحة اليوم الواحد	أخرى						الجذام	الكلب	تنظيم الأسرة	أقسام أخرى	
قنا	٥٦ م	٠	٠	٠	٠	١٠٤١	٢٠٣٧٤	٢١٠٣٨	٤٣٦٥	٥٨١	٠	٠	٠	٠	١٥٤٢	١٢٤٥٩١
	ا	٠	٠	٠	٠	٣٨	٥٢١	٣٧٦	١٢٤	٦	٠	٠	٠	٠	٧١	٣٨٤١
أسوان	٣٤ م	٣٥٣٤	٠	٠	٠	٥٩١	١٤٢٢١	٢٢١٩٠	٤٠٥٣	٢٥٢	٠	٢٩٩	٠	٠	١٠٨٤	٩٩٢٢٠
	ا	١٣٧	٠	٠	٠	٣٧	٤٠٦	٥٠٥	١٨٩	٢	٠	١٢	٠	٠	٥٨	٤٠٦٨
مدينة الأقصر	٩ م	٠	٠	٠	٠	٠	٥١٣٨	٩٨٤٤	٤٩٧٣	٢٢٥	٠	٠	٠	٠	١٢٣٤	٤٥٠٠٩
	ا	٠	٠	٠	٠	٠	١٧١	١٧٣	١٠٦	٨	٠	٠	٠	٠	٢٤	١١٩٩
البحر الأحمر	٧ م	٠	٠	٢	٥٠	٠	١٧٦٨	٣٩٩٤	١٤٨٨	٠	٣٤	٠	٠	٠	٢٩	٢٨٤٤٩
	ا	٠	٠	٠	٠	٠	٤٨	٦٠	٣٠	٠	٠	٠	٠	٠	٠	٤٩٩
الوادى الجديد	١٢ م	٠	٠	٠	٠	٠	٦١٠١	٤٦٩٠	١٢٦٩	٠	١٤	٠	٠	٠	٠	٣٢٦١٤
	ا	٠	٠	٠	٠	٠	١٥٣	١١٠	٤٩	٠	٠	٠	٠	٠	٠	١٠٠٧
مطروح	١١ م	١٠٣	٠	٠	٠	٢٥٣	٧٠٠٤	١٣٣٩٥	١٦٠٧	٤٧٨	٣٢	٠	٠	٠	٨٢٨	٤١٦٢٢
	ا	١	٠	٠	٠	٢٠	١٩٥	٢٠٨	٦٣	١٣	٠	٠	٠	٠	٣٣	٩٩٦
شمال سيناء	١١ م	٠	٠	٠	٠	٠	٤٤٩٤	٣٦٦٣	١	٠	٥	٠	٠	٠	٢	٢٠٣٢٢
	ا	٠	٠	٠	٠	٠	٩٨	٦٠	٠	٠	٠	٠	٠	٠	٠	٤٣٥
جنوب سيناء	٧ م	٠	٠	٠	٠	٠	٢٧١	٩٧٤	١٥	٠	٦	١٤٧٠	٠	٠	٠	٥٨٤١
	ا	٠	٠	٠	٠	٠	١١	٢٩	٠	٠	٠	٣٦	٠	٠	٠	١٦٨

جدول رقم ١٢

عدد المغادرين للعيادات الداخلية الطبية (أحياء - موتى) بمستشفيات القطاع الحكومى طبقا للأقسام الطبية بالمحافظات عام ٢٠٠٨

نوع القسم / المحافظات	عدد المستشفيات	مجموعة أقسام الأمراض الباطنة							مجموعة أقسام الجراحة							
		باطنة عامة	متوطنة	صدرية	نفسية وعصبية	حميات *	جلدية وتناسلية	أخرى	جراحة عامة	جراحة مسالك بولية	جراحة عظام	جراحة أنف وأذن وحنجرة	جراحة عيون	جراحة تجميل وحروق	جراحة قلب وصدر	جراحة مخ وأعصاب
الإجمالى العام	١١٤٦ أحياء	٦٠٥٢٥٩	٥٨٠٤٤	١٢١٥٣٦	٧٣٢٤٢	٣٢٠٨٧٩	٣١٤٤٧	٤٥١٩٦	٥٧١٩٢٩	١٧٦٢٠٣	٤١١٧٥٩	١٥٠١٨٢	١٣٧٣٢٣	٣٥٧٩٤	٤٦٥١٣	٤٢٧٩٩
	موتى	٨٥٥٤	١٣٣٤	١٥٢١	١٥٥٥	٢٤٩٧	٧٢	٩٤٨	٢٦٨٣	٢٢١	٥١٩	٨٣	٢١	٧٨١	٤٥٣	٨٥٣
القاهرة	٦٧ أحياء	٩١٧٥٥	٢١١٠٨	٢٧٧٧٣	٢٠٧٠٧	١٣٨٩٥	١٥٥٧٤	١٧٤١٠	١٠٣٦٣٥	٤٥١٥٥	٥١٢٠٤	٣٧٨٢٥	٤٦٥٢٧	١٦٨٣٧	١٥٥٠١	١٦٢٦٨
	موتى	١٧٠٦	١٨٥	٧٨٧	٢٢٧	٤٢٦	٢٠	٢٩٢	٧٧٥	٩٤	٢٠٢	٤٧	١١	٨٨	٣٢٧	٣٢١
الأسكندرية	٣٦ أحياء	٤٥٣٩٢	٨٤٤	٩٠٣٨	٢١٠١٩	١٦٦٩٤	٢٢٤٥	٢٩٨١	٥١٤٥٢	٦٨٠٩	٦٥٣٧٠	١٧٩٠٨	١١٣٣٦	٢٥٥٧	١٣١٥٦	٦٧٢٩
	موتى	٢١٤٨	١٨	١٤٧	٤٥٩	٢٧٤	١٨	١٨٩	٢٠٦	١٥	٨٤	٨	٢	٦٤	٦	٣٢
بورسعيد	٧ أحياء	٤٥٨٩	٠	٦٧٩	٠	٤٤٢٢	٠	١٦٩٨	٢٩١٩	٦٧٥	١٠٨١	٩٧٣	١٢٠٤	٩٧	٠	١٣
	موتى	١٣٨	٠	١	٠	١٩٥	٠	١٤	٢١	٠	٣	٠	٠	٨	٠	٠
السويس	٤ أحياء	١٢٧٩	٩٧٧	١٥٠٦	٠	٢٨٧٥	٠	٠	٢١٤٣	٤٦٢	١٢٨٦	٤٥٦	٠	٥٣	٠	٠
	موتى	١٠٧	٥٤	١٣	٠	٤	٠	٠	٦	٢	١	٠	٠	٧	٠	٠
حلوان	١٢ أحياء	٣٧٠٦	٠	٦٠٠	٣٠٠	٦٣٥١	٨٠٠٠	٢٣	٩٠٨١	٢١٦٨	٢٢٥٥	٧٥٢	١٦٥٧	١٤١	٧٥١	٤١٩
	موتى	١	٠	٠	٠	٢١	٠	٠	٣	١	٢	٠	٠	٣	٢١	٠
٦ أكتوبر	١٦ أحياء	٦٨١٩	٠	٤٧٨	٠	٥٧٨	٠	٠	٢٨٩٧	١٤٧٤	٣٩٧	١٤٠١	٨	٠	٥٨٢	٠
	موتى	١٦٢	٠	٠	٠	٠	٠	٠	٥	٣	٠	٠	٠	٠	٠	٠
دمياط	٢٣ أحياء	٣٢٤١٣	٠	٣٢٧٩	١٢٦	٢٩٠٠٢	٠	٥٠٠٨	١٩٦٩٢	٥٣٤٤	١٦٥٦١	١٥٣٤	١٤٣٤	١٢٨	٠	٣٢٠
	موتى	٢٦١	٠	١١	٠	١٧	٠	١٤	٥٣	٠	٦	٠	٠	٣	٠	٠
الدقهلية	١١٤ أحياء	٥٤٠١٥	٨٩٨٦	٩١٧٩	٩٢١٧	١١٧٣٦	٢١٩١	١٦٠	٤٧٨٩٢	٤١١٧١	٣٤٨٩٤	٩٥٧٠	١١٦٤٥	١٥٩٦	٧٦٠٦	٣١٩٧
	موتى	٢٥٠	١٦٣	١	٢٤	٧٢	٠	٢	١٠٧	٢	٣٠	٧	٠	٢٩	١٥	٢٢
الشرقية	٨٤ أحياء	٢٩٥٢٤	٧٠٥٤	٣٨٩٠	٨٠٠	١٦٦٢٣	١١٩	٠	٤٢٢٣٩	٥٥١٤	١٥١٩٥	١٤٦٨٤	٨٧٠١	٧٦٩	١٨٦٧	٣٣٠٦
	موتى	٤٩	٢	٦	٠	٥٢	٠	٠	٣٤٨	٣	٧	٩	٠	٣٣	٣٦	٢١٩

* أخرى تتضمن مرضى الكلب ووحدات تنظيم الأسرة

تابع جدول رقم ١٢

عدد المغادرين للعيادات الداخلية الطبية (أحياء - موتى) بمستشفيات القطاع الحكومى
طبقا للأقسام الطبية بالمحافظات عام ٢٠٠٨

نوع القسم / المحافظات	عدد المستشفيات	تابع مجموعة أقسام الجراحة					أقسام الأطفال	أقسام النساء والولادة	العناية المركزة والقىء الدموى	علاج وجراحة الأورام	أقسام الأسنان	مجموعة أقسام أخرى				الإجمالى العام
		جراحة طوارئ	جراحة أوعية دموية	جراحة جهاز هضمى	جراحة اليوم الواحد	أخرى						الجذام	الكلب	تنظيم الأسرة	أقسام أخرى	
الإجمالى العام	١١٤٦ أحياء	٦٩٢٠٢	١٥٣٢٤	٢٩٠٥٣	٢٨٦٤٦	٥٦٥٥٩	٤٩١٤٦٥	٦٨٠٤١١	١٣٩٣٣٤	٩٢٢٠٦	٢٥٥٨	٨٤٤٩	١٠٥	٦١٠	٦٧٨٧٧	٤٥٠٩٩٠٤
	موتى	١٢٤٣	٩٧	٣٠٨٨	١١١	٢٠٠٣	٧٦٧٢	٢١٢٧	١١٨٢٦	١٢٥٠٧	٤	٧٣٤	٣	.	٢٨٥١	٦٦٣٦١
القاهرة	٦٧ أحياء	١٥٩٥٢	٦٣٨٩	٥٣٧٥	٧٧٣٨	١٦٧٤٠	٥٠٦١٥	١٣٦٤٢٩	٢٨٧٤٣	٢٤٠٣٠	١٦٧	.	.	.	١٩٥٥٥	٨٥٢٩٠٧
	موتى	٨٢٩	١٢	٢	١١١	٧١٠	١٥٠٩	١٧١	٤١٢٧	١١٨٥١	.	.	.	.	١٢٢١	٢٦٠٥١
الأسكندرية	٣٦ أحياء	٢١٤٤٨	١٤٢٨	١٩٣٣	١٧٥	١٩٢١٩	٣٨٣٦٥	٥٠٩٣٢	٦٦٢١	١٠٣١٣	٢١٩٣	١٨٥٦	.	١٥٠	٨٨٢	٤٢٩٠٤٥
	موتى	٢٥٨	١٦	١٢	.	٤٦٤	١٠٤٠	٣٥	٨١١	٢٣٦	٤	٥٤	.	.	٨٣	٦٦٨٣
بورسعيد	٧ أحياء	١٠٧٦	٥٦	٣١٩	.	٩٣٣	٣٧٦٢	١٧٨٦	٢٤٩٢	٨٢٩	.	٢٧٨	.	.	٤٦٣	٣٠٣٤٤
	موتى	٢٣	.	.	.	١٣٦	٧٦	٢	١٩٦	٧٨	.	.	.	.	.	٨٩١
السويس	٤ أحياء	.	.	.	.	١٥٦	٢٨٩٠	١٨٦٢	١٥٥٨	.	.	.	.	.	٦٤٨	١٨١٥١
	موتى	.	.	.	.	٥	٦	.	٣١٩	.	.	.	.	.	٧٦	٦٠٠
حلوان	١٢ أحياء	١٢٠	٥	.	٢٠٠	.	٤٦٦٥	٩٤٢٤	١٢٣٠	٦	.	.	.	.	٢٩١	٥٢١٤٥
	موتى	.	.	.	.	.	١٤	٤	٤٣	.	.	.	.	.	.	١١٣
٦أ كتوبر	١٦ أحياء	٥٨٢	.	.	١٠٢٥	.	١٢٥١	٥٤٠١	٤٤٣	.	.	.	.	.	٣٠٩	٢٣٦٤٥
	موتى	.	.	.	.	.	.	.	١٥	.	.	.	.	.	٨	١٩٣
دمياط	٢٣ أحياء	٥٧٧١	.	.	.	.	١٢٢٧٢	٩٢٥٤	٤٧٨٠	.	١٥	.	.	.	٦٦٢	١٤٧٥٩٥
	موتى	٣	.	.	.	.	٨٤	١	٤٤٠	.	.	.	.	.	.	٨٩٢
الدقهلية	١١٤ أحياء	.	٨٢٩	٤٩٧٥	٢٢٣٠	١٨٨٧	٣٦٧٥٠	٣٣٢٩٢	١٢٥٥٨	١٥٦٢٥	١	١٠٦٩	٣	.	٥٥٣١	٣٦٧٨٠٢
	موتى	.	١	.	.	.	٢٠١	١٤	٣٠٧	١	.	٣	٣	.	٥	١٢٥٩
الشرقية	٨٤ أحياء	.	٢١٢	.	.	.	٢١٥٠٧	٣٥٣٤٩	٨٧٠٨	١٠٢٠١	.	.	.	.	٨٤٨٧	٢٣٤٧٤٩
	موتى	..	٢	.	.	.	٤٢	٢٠	١٢٤	٨	.	.	.	.	٤٣٩	١٣٩٩

جدول رقم ١٢

عدد المغادرين للعيادات الداخلية الطبية (أحياء - موتى) بمستشفيات القطاع الحكومى
طبقا للأقسام الطبية بالمحافظات عام ٢٠٠٨

نوع القسم / المحافظات	عدد المستشفيات	مجموعة أقسام الأمراض الباطنة							مجموعة أقسام الجراحة							
		باطنة عامة	متوطنة	صدرية	نفسية وعصبية	حميات	جلدية وتناسلية	أخرى	جراحة عامة	جراحة مسالك بولية	جراحة عظام	جراحة أنف وأذن وحنجرة	جراحة عيون	جراحة تجميل وحروق	جراحة قلب وصدر	جراحة مخ وأعصاب
القليوبية	٥٠ أحياء	٥٤٧٨	٠	٦٤	٤٣٣٣	١٤٦٦٧	٠	٠	١٠٧١٨	٨٧٣	٥٩٥٦	٢٤٨٠	١٤٠٣	١١	٠	٠
	موتى	٢٠	٠	٠	٣٥	٥٨	٠	٠	١٢	٠	٢	٠	٠	٠	٠	٠
كفر الشيخ	٤٢ أحياء	٢٣١٧٨	٤٠٨٨	٢٤٨٩	٠	٨٨٥٣	٠	٢٠٤	١٨٥٠٩	٢٧٨٧	١٧٠٦٤	٩١٨٧	٨٠٩٢	١٠٣٤	١١٣٨	٨٢
	موتى	٤٥٥	٤٥٨	١١	٠	٦٩	٠	٠	١٠٥	٠	٣	٠	٠	١١٧	٠	٠
الغربية	٩١ أحياء	٣٢٠٤٠	١٤٢٢	٩٦٧٥	٢٧٧٤	٢٥١٩٧	٩٣	١١	٢٨٥١٥	١٠٣٧٤	١٨٨٦٥	٤٥٣٥	١٠٨٠٥	٥٧١٣	٨٣٠	١٧٤٣
	موتى	٢٨٨	١٢	٣٠	١٤١	١٠٦	٣	٠	٥٥	٤	٧	١	٣	٦٧	٦	٥٢
المنوفية	٧٥ أحياء	١٧٧٨٩	٢٧٣٥	٤٦٨٦	١١٦٦	٢٠٣٥٧	١٢٤	٩١٥٣	١٦٠٢٢	٣١٨٠	١٧٧٧٤	٤٧٢٠	٣٧٢٧	٤٥٣	٢١٣	٢٤٠٦
	موتى	٧٨	٠	٢٥	٠	١٨٨	٠	٠	٨٣	١	١٤	٣	٠	٣٤	٢١	٧٠
البحيرة	٧٧ أحياء	٤٨٣٥٦	١١٤٧	٣٧٨٢	١٤٧٥	١٧١٧٥	١٦	٢٧١	٣٩٠٧٦	٥٥٥٣	١٤٩٩٧	٥٨٠٤	٢٦٧٧	٣١٣	٠	٩٨١
	موتى	٢٥٥	٠	٤	٢٥	٢٩٠	٠	٠	٣٤٨	١	٣	٠	١	١	٠	٣
الأسماعيلية	١٤ أحياء	٩٢٢٦	٢٣٧	٢٠٢٨	١٠٩٥	٨٩٠٢	٠	٠	٩٢١٠	٢٤٥٠	٣٨٤٢	١٨٧٤	٢٢٤٧	٥١٢	٥٩٨	١١٢٩
	موتى	٢٣١	٣	١٢	١١٨	٤٣	٠	٠	٦٣	١٥	١٤	١	٢	١٣	٠	٤٩
الجيزة	٢٠ أحياء	٢٣٤٦٧	٩٧٨	١١٦٤٤	٥٦٦	١٧٣٦٧	٦٦٤	٢٣٣٤	٣٠٦٣١	١٢٤٥٦	١٩٤١٦	٦٦٥٧	٨٥٤٢	٧٧٤	٢٧٨٣	٣١٥٩
	موتى	١٨١	٦٦	٢٥٥	٠	١١٦	٢٤	١٣	٥٦	٣٣	٥٦	٠	٠	٥١	٠	٢٠
بنى سويف	٢٤ أحياء	٣٧١٧	١٥٨	٠	٨١٦	١٥٥٨	٠	٠	٤٨٩١	٨١٣	٤٣١٧	٧٩	٦١	٠	٠	٠
	موتى	٢	٠	٠	٠	٠	٠	٠	٢	٠	٣	٠	٠	٠	٠	٠
الفيوم	٣٧ أحياء	١٠٧٨١	٠	٢١٥٢	١٠٦	٦٠٤٦	٠	٧٨٠	١٠٩٩٠	٨٣١	١٥٣٤٩	٦٣٢	٢٠١٣	١٩٤	٠	٠
	موتى	١٢٤	٠	١	١	٩٥	٠	٠	٢٤	٢	٣	٠	٠	٢٥	٠	٠
المنيا	٩٢ أحياء	٣٦٢٩٥	٣٥٩٦	٥٣٢٦	٥٢٢	٢٠٠١٨	١٠٦٢	٩٨٣	٢٤٠٣١	٦٠٨٥	٣٨٤٢٤	١١٠٠١	٤٧٨٦	١١١٨	٤٥١	٥٦٥
	موتى	٤٦٦	٤٣	٣٤	٣٢	٨٤	٠	٠	٥٣	٢	١١	٠	٠	٤٦	٣	٧
أسيوط	٦٥ أحياء	٤٤٩٠٨	٣٥١٥	٩٤٤٤	٤٩٦٣	٢٣٧٨٧	٥٥٥	٦٤	٢٨٩٩٨	٧٨٠١	١٨٨١٧	٥٥٤٦	٢٧٣٨	١٥٧٥	٦٢٧	٧٦٣
	موتى	٦٣٣	٣٢٧	١٥٣	٣٨٨	١١٣	٣	٠	١٣١	١٢	٢٨	٥	٢	٩١	٧	٣٦

تابع جدول رقم ١٢

عدد المغادرين للعيادات الداخلية الطبية (أحياء - موتى) بمستشفيات القطاع الحكومى
طبقا للأقسام الطبية بالمحافظات عام ٢٠٠٨

نوع القسم / المحافظات	عدد المستشفيات	تابع مجموعة أقسام الجراحة					أقسام الأطفال	أقسام النساء والولادة	العناية المركزة والقىء الدموى	علاج وجراحة الأورام	أقسام الأسنان	مجموعة أقسام أخرى				الإجمالى العام
		جراحة طوارئ	جراحة أوعية دموية	جراحة جهاز هضمى	جراحة اليوم الواحد	أخرى						الجذام	الكلب	تنظيم الأسرة	أقسام أخرى	
القليوبية	٥٠ أحياء	٢٨٥٢	٢٥٧٢	٧٢٠	١٠٦	٠	٦٨١٩	١٧٣٥١	٢٢٩٣	٩٧	٠	١١٢	٠	٠	٨٧٦	٧٩٧٨١
	موتى	٠	٢	١	٠	٠	١٢٢	٤	٤٥	٠	٠	١٣	٠	٠	٠	٣١٤
كفر الشيخ	٤٢ أحياء	٠	٠	١١٢٤٣	٠	٣١٠	٢٣٦٠٤	٢٤٠٠٠	٤٠٣٩	٢٩٥٩	٠	٠	٠	٠	٢٤٨٣	١٦٥٣٤٣
	موتى	٠	٠	٣٠١٨	٠	٠	١٢٣	١٦٥٧	٤٣	١	٠	٠	٠	٠	١	٦٠٦١
الغربية	٩١ أحياء	٢١٥	١٨٦	٢٧٣	٢٦	٨٩	٢٥٥٤٨	٢٨٣٧١	١٣٧٦٧	٩٣٠٥	٠	٠	٠	٠	١٢١٨٦	٢٤٢٥٥٨
	موتى	٠	٠	٠	٠	٠	٢٤٧	٧	٨٣٦	٢٣	٠	٠	٠	٠	١٤	١٩٠٢
المنوفية	٧٥ أحياء	٣٣٨٩	٠	٠	١٢٥٤٦	١٦١٤	٢٢٤٠٩	٢٣٦٠٧	٧٨٠٢	٢٨٦٠	٤٧	٤٠٢	٠	٠	١٩٣٤	١٨١١١٥
	موتى	٥	٠	٠	٠	٥	١٥٢	١٤	١١٨٣	١٢٣	٠	٣٤	٠	٠	٢٤	٢٠٥٧
البحيرة	٧٧ أحياء	١١٠١٤	٠	١٣٥٠	٠	٣٦٥	١٥٧١٦	٤٧٩٥٨	٤٧٩٩	٠	٠	٠	٠	٠	١٢٣	٢٢٢٩٤٨
	موتى	٦١	٠	٣٢	٠	٥٢	٤٩٢	٧٩	٤١٦	٠	٠	٠	٠	٠	٤	٢٠٦٧
الأسماعيلية	١٤ أحياء	٠	٠	١١٩٨	٠	٠	٥٤٩٤	١٤٩٥٠	٢٢٥٣	٧١٨	٠	٠	٠	٠	١٨٦٤	٦٩٨٢٧
	موتى	٠	٠	٨	٠	٠	٦١	٣	٣٩٤	٣٣	٠	٠	٠	٠	٣٤٦	١٤٠٩
الجيزة	٢٠ أحياء	٣١٣٧	٢١٥٨	٨٤٠	٤٥٥٠	٠	٥٤٦٥	٢٥٢٦٣	٣٦٩٩	٣٢٩	٣٨	٥٩	٠	٠	٧٨٤	١٨٧٧٦٠
	موتى	٠	٢٣	٨	٠	٠	٣٠	٢	٦٤٨	٣	٠	٠	٠	٠	٢٦	١٦١١
بنى سويف	٢٤ أحياء	٠	٠	٠	٠	٠	٦٤٨٧	٥٥٠٠	٣٨	٠	٠	٢١٢	٠	٠	٠	٢٨٦٤٧
	موتى	٠	٠	٠	٠	٠	٢	٠	٠	٠	٠	٠	٠	٠	٠	٩
الفيوم	٣٧ أحياء	٠	٠	٨٢٥	٠	٦٥٠	١٨٧٠٢	١١١٩٦	٣١٧٢	١٠٥	٠	٠	٠	٠	٥٤٣	٨٥٠٦٧
	موتى	٠	٠	٧	٠	٢٢	١٥	١	١٧١	٠	٠	٠	٠	٠	٨٣	٥٧٤
المنيا	٩٢ أحياء	٣٧٥	٢٧	٠	٠	١٢٧٩	٤٢٩٩٨	٢٨٦٠٩	٨١٤٩	٤٣٠٣	٦	١١١٩	٤٦٠	١٠٥	٤٠٥٩	٢٤٥٧٥٢
	موتى	٠	٠	٠	٠	٠	٧٣٤	١٤	١٣٦	٧٩	٠	٥٦١	٠	٠	١٢١	٢٤٢٦

عدد المغادرين للعيادات الداخلية الطبية (أحياء - موتى) بمستشفيات القطاع الحكومى
طبقا للأقسام الطبية بالمحافظات عام ٢٠٠٨

تابع جدول رقم ١٢

نوع القسم / المحافظات	عدد المستشفيات		مجموعة أقسام الأمراض الباطنة							مجموعة أقسام الجراحة							
			باطنة عامة	متوطنة	صدرية	نفسية وعصبية	حميات	جلدية وتناسلية	اخرى	جراحة عامة	جراحة مسالك بولية	جراحة عظام	جراحة انف واذن وحنجرة	جراحة عيون	جراحة تجميل وحروق	جراحة قلب وصدر	جراحة مخ واعصاب
سوهاج	٤٩	أحياء	٢٦١٠٩	٩٥١	٤٢٣٢	٢٤١٩	١٣٤٨٨	٦٩٨	٠	١٨٦٠٢	٣٩٦٨	١٣٢١١	٤١٨٩	٣٦٢١	١٠٤٠	٢١٩	٤٠٩
		موتى	١٣٣	٣	١٢	٩٣	٩٩	٣	٠	٦٤	٢	١٦	١	٠	٥٩	٢	٠
قنا	٥٦	أحياء	١٧٨٨٨	٠	٣٥٩٥	٠	١٦٠٧٩	٣	٥٢٠	١٧٢٩٠	٤٠٥٩	١٠٠١٢	٢٥٥٥	١٤٦١	٢٩٥	٠	٠
		موتى	٥٣	٠	٤	٠	١١٧	٠	٢	٣٦	٢	٣	٠	٠	٥	٠	٠
أسوان	٣٤	أحياء	١٣٤٢٩	٠	١٤٢٢	٢٩١	١١٩٩٥	٠	١٤٦٠	٧٢٩١	٢٤١٥	٨٤٧٦	٢٠٤٣	٧٤١	٨٩	٠	٣٤٨
		موتى	٤٧٧	٠	١	٣	٤٢	٠	٤٢٢	٢٨	٢٦	١٠	٠	٠	١٦	٠	٢
مدينة الأقصر	٩	أحياء	٣٨٢٧	٠	٤٩٠	٠	٢١٨٨	٠	٢٠٧١	٣٩٩٠	١٢٤٥	٦١٢٢	١٣٣١	١٠١٣	٤٢٣	١٩١	٥٧٢
		موتى	٥٥	٠	٠	٠	٦	٠	٠	٨	٠	٠	١	٠	١٩	٩	٣
البحر الأحمر	٧	أحياء	٣١٩٢	١٨٠	٢٥٠	٠	٧٠٦٣	٠	٠	٦٩٦٥	٤٢٥	٢٠٨١	٥١٣	٢٩٨	٠	٠	٨٨
		موتى	١٠	٠	٠	٠	٠	٠	٠	١٢	٠	٧	٠	٠	٠	٠	٠
الوادى الجديد	١٢	أحياء	٧٦٦٣	٠	٩٣١	٠	٢٤٧٩	٧٥	٠	٣٩٥٢	٩٣٩	٣٠١٠	١١٥٤	٢٤٩	١٢	٠	٠
		موتى	١٦	٠	٠	٠	١	٠	٠	٤	٠	٠	٠	٠	٠	٠	٠
مطروح	١١	أحياء	٣٠٤٠	١٥	٢٢١٥	٥٤٧	٩٨٣	٢٠	٦٥	٥٣٠٩	٤٩٨	٤٤٦٢	٤٠٤	١٨٨	٥٠	٠	٦
		موتى	٢٧	٠	٨	٩	٦	٠	٠	٣٤	٠	٢	٠	٠	٢	٠	٠
شمال سيناء	١١	أحياء	٣٩٤٤	٥٣	٦٨٩	٠	٥٠١	٦	٠	٣٨٨١	٥٠٥	١٠٦٠	٢٧٦	١٢٩	١٠	٠	٢٩٦
		موتى	٢٢٨	٠	٥	٠	٣	٠	٠	٤١	١	٢	٠	٠	٠	٠	١٧
جنوب سيناء	٧	أحياء	١٤٤٠	٠	٠	٠	٠	٢	٠	١١٠٨	١٧٤	٢٦١	٩٩	٢٠	٠	٠	٠
		موتى	٠	٠	٠	٠	٠	١	٠	٠	٠	٠	٠	٠	٠	٠	٠

عدد المغادرين للعيادات الداخلية الطبية (أحياء - موتى) بمستشفيات القطاع الحكومى
طبقا للأقسام الطبية بالمحافظات عام ٢٠٠٨

تابع جدول رقم ١٢

نوع القسم / المحافظات	عدد المستشفيات	تابع مجموعة أقسام الجراحة					أقسام الأطفال	أقسام النساء والولادة	العناية المركزة والقىء الدموى	علاج وجراحة الأورام	أقسام الأسنان	مجموعة أقسام أخرى				الإجمالى العام
		جراحة طوارئ	جراحة أوعية دموية	جراحة جهاز هضمى	جراحة اليوم الواحد	أخرى						الجذام	الكلب	تنظيم الأسرة	أقسام أخرى	
أسيوط	٦٥ أحياء	٠	١٢٠١	٠	٠	١١٨٥٧	٥١٩٧٢	٤٧٥٠٧	٤٣٦٥	٧٧٦٠	٠	٠	٠	٠	١٨٤٢	٢٨٠٩٠٥
	موتى	٠	٤١	٠	٠	٢٧٨	٢١٨٤	٤٨	٤٤	٥٦	٠	٠	٠	٠	٣٦	٤٦١٦
سوهاج	٤٩ أحياء	٠	٢٦١	٠	٠	٠	٣٥٥٣٢	٤٣٣٩٨	٢٠٩٨	١٢٥٦	٠	١٦٣٥	٠	٠	٠	١٧٧٣٣٦
	موتى	٠	٠	٠	٠	٠	١٠٥	١٥	٢٦	٣	٠	٢١	٠	٠	٠	٦٥٧
قنا	٥٦ أحياء	٠	٠	٠	٠	٧٨٣	٢٠٠٢٢	٢٠٧٣٨	٤١٠٧	٥٧٧	٠	٠	٠	٠	١٤١٥	١٢١٣٩٩
	موتى	٠	٠	٠	٠	١٦٥	٨٥	١٥	٨١	٠	٠	٠	٠	٠	١٢٧	٦٩٥
أسوان	٣٤ أحياء	٣١٦٨	٠	٠	٠	٤٧٩	١٤١٦٣	٢١٧٠٢	٣٣٨١	٢٤٩	٠	٢٣٧	٠	٠	٩٥٤	٩٤٣٣٣
	موتى	٦٤	٠	٠	٠	١١٢	٤٦	١٠١	٣٢٣	٠	٠	٤٨	٠	٠	١٣٠	١٧٦١
مدينة الأقصر	٩ أحياء	٠	٠	٠	٠	٠	٥٠٩٧	٩٨٢٩	٤١٨٥	٢٢٥	٠	٠	٠	٠	١١٩٤	٤٣٩٩٣
	موتى	٠	٠	٠	٠	٠	٣٠	٠	٧٧٩	٠	٠	٠	٠	٠	٤٠	٩٥٠
البحر الأحمر	٧ أحياء	٠	٠	٢	٥٠	٠	١٧٢٠	٣٩٩٣	١٣٧٩	٠	٣٤	٠	٠	٠	٢٩	٢٨٢٦٢
	موتى	٠	٠	٠	٠	٠	٤٨	١	١٠٩	٠	٠	٠	٠	٠	٠	١٨٧
الوادى الجديد	١٢ أحياء	٠	٠	٠	٠	٠	٦٠٥٢	٤٦٨٧	١٢٥٢	٠	١٤	٠	٠	٠	٠	٣٢٤٦٩
	موتى	٠	٠	٠	٠	٠	٤٣	٠	١٠	٠	٠	٠	٠	٠	٠	٧٤
مطروح	١١ أحياء	١٠٣	٠	٠	٠	١٩٨	٦٩٧٨	١٣٣٨٨	١٤٠٧	٤٥٩	٣٢	٠	٠	٠	٧٦١	٤١١٢٨
	موتى	٠	٠	٠	٠	٥٤	٢٦	٧	٢٠٠	١٢	٠	٠	٠	٠	٦٧	٤٥٤
شمال سيناء	١١ أحياء	٠	٠	٠	٠	٠	٤٣٣٩	٣٦٦١	١	٠	٥	٠	٠	٠	٢	١٩٣٥٨
	موتى	٠	٠	٠	٠	٠	١٥٥	٢	٠	٠	٠	٠	٠	٠	٠	٤٥٤
جنوب سيناء	٧ أحياء	٠	٠	٠	٠	٠	٢٧١	٩٧٤	١٥	٠	٦	١٤٧٠	٠	٠	٠	٥٨٤٠
	موتى	٠	٠	٠	٠	٠	٠	٠	٠	٠	٠	٠	٠	٠	٠	١

جدول رقم ١٣

الأرقام بالمائة

عدد مرضى العيادات الخارجية بمستشفيات القطاع الحكومى طبقا للأقسام الطبية المختلفة بالمحافظات عام ٢٠٠٨ *

نوع القسم / المحافظات	عدد المستشفيات	مجموعة أقسام الأمراض الباطنة							مجموعة أقسام الجراحة							
		باطنة عامة	متوطنة	صدرية	نفسية وعصبية	حميات	جلدية وتناسلية	اخرى	جراحة عامة	جراحة مسالك بولية	جراحة عظام	جراحة انف واذن وحنجرة	جراحة عيون	جراحة تجميل وحروق	جراحة قلب وصدر	جراحة مخ وأعصاب
الإجمالى العام	١١٤٦	٩٣٩٠٤	٢٢٩٩٤	٢١٢١٢	١٠٤٥٨	١٦١٤١٠	٣٦٢١٩	٧٦٦٣	٢٤١٢٩	١٠٥٣٣	٣٣٤١٠	٢٥٤٣٠	٤٠٥٥٥	٩٦٨	١٩٥٢	٢٨٣٢
القاهرة	٦٧	١٧٩١٨	٢٢٨٧	١٨٧٦	٢٨٥٧	١٢٦٣٣١	٩٣٣٢	١٧٤٢	٣٤٤٦	١٩١٩	٧١٥٠	٣٤٦٠	٥٦٤٨	٤٣٩	٨٨٧	١٦٢٨
الأسكندرية	٣٦	٢٦٦٧	١١١	٢١٦	٨٦٥	١٦٧٩	١٣٥٨	١٩٥	١٠٢٩	٤٠٤	١٨٣٣	١٢٧٩	٢١٣١	٧٩	٣١	١٩٣
بورسعيد	٧	١٠٢٥	٠	٥٠٨	٠	٣٧٤	٦٦٧	٥٢	٢٨٧	١١٩	٢٦٧	٤١٠	١٠٢٥	٣٦	٠	٢٠
السويس	٤	٢٦٦	٠	٥٧٧	٨١	١٢١٣	١٧٨	٠	١٣٧	٦٥	٢٢٦	١٦٧	١٦٨	٠	٠	٠
حلوان	١٢	١٣٧٩	٤٦	٣١	٣٨	١٢٤٩	١٠٢٠	٨٦	٤٥٢	٩١	٩٥٩	٦٤٠	٤٣٧	١	٤٠	٧١
٦أ كتوبر	١٦	١٤٣٠	٢٣١	٤٠٧	٠	٠	٦٧٧	٤	٢٦٤	٢٢٦	٧٧٧	٥٩٦	٢٥٩	٠	٠	٠
دمياط	٢٣	٢٦٧٣	١٥٧	١٢٨٧	١٩٦	١٣٦٦	٥٠١	١٠٤	٦٨٠	١٧٤	١٠٨٧	٨٩٠	١٢٨٤	٠	٠	١
الدقهلية	١١٤	٩٣٠١	٣٣٥٦	٣٠٥٣	٥٢١	١٤٩٩	٣٢٠٠	١٨٩٩	٢٥٧٣	١٠٢٩	٢٢٥١	٢٢٥٨	٣٢٨٢	٥٢	٦٦٧	١١٤
الشرقية	٨٤	٤٠٧٧	١٠٣٨	٩٠١	٣٤	١٧٧٠	١٦٥٠	٥٩	١٠٩٨	٢٥٨	١٢٢٢	١٢٠٣	١٢٨٥	٤	٢٥	٢٧
القليوبية	٥٠	٣٣٨٨	٤٧٢	٨٤	٧٣٩	١٦٤٨	٢٨٠٢	٤٦٨	٧٠٥	١٨٧	١٩٥٦	١٣٠٧	٢٢٨٧	٥	٧٠	٠
كفر الشيخ	٤٢	٣٤٤٥	١٢٦٩	١٥٤	١٩٠	١١٣٤	٧١٣	٨٥	٩٣٩	١٧١	٨٢٣	٩٣٨	٦٢٦	٩	٠	١٠٢
الغربية	٩١	٤٩٩٢	١٨٥٥	١٣٣٧	٢٧٤	٧٢٠٨	١٢٨٩	٣٦٠	١٦٧٢	٣١١	١٤٠٤	١١٦٦	١٦٠٢	١٤	٤٩	٢١
المنوفية	٧٥	٣٥٥٦	٨١٧	٦٦٨	٢٢١	٨٣٨	٥٣٢	٣٧٥	٥٤٩	١٨٩	٨٠٦	٤٠٤	٦٤١	٢٠	١١	٧٩
البحيرة	٧٧	٦١٣٥	٢٦٨٤	٧٢٣	٧١٥	٢٤٥٠	١٧٥٧	١٦٤	١٥٩٦	٤٤٢	١٨٥٤	١٢٧٧	١٦٧٨	٣٦	١	١١٧
الاسماعيلية	١٤	١١٠٨	٣٣	٥٠٠	٦٨	٩٣٨	٣٧٦	٠	٤٣٩	١٨٩	٦٠٦	٤٠١	٣٧٠	٠	٨	٥٩
الجيزة	٢٠	٣٧١٦	١٢٤	٣١١٦	٣١٥	٣١٦١	١٢٣٢	٤١٨	١١٠٨	٦٥٤	٢٢٨٥	١٦٧٧	٤٦٢٤	٩	٣٣	٢١٣

* أخرى تتضمن مرضى الكلب ووحدات تنظيم الأسرة

تابع جدول رقم ١٣

الأرقام بالمائة

عدد مرضى العيادات الخارجية بمستشفيات القطاع الحكومى طبقا للأقسام الطبية المختلفة بالمحافظات عام ٢٠٠٨

نوع القسم / المحافظات	عدد المستشفيات	مجموعة أقسام الأمراض الباطنة							مجموعة أقسام الجراحة							
		باطنة عامة	متوطنة	صدرية	نفسية وعصبية	حميات	جلدية وتناسلية	أخرى	جراحة عامة	جراحة مسالك بولية	جراحة عظام	جراحة أنف وأذن وحنجرة	جراحة عيون	جراحة تجميل وحروق	جراحة قلب وصدر	جراحة مخ وأعصاب
بنى سويف	٢٤	١٠٠٩	١٤٣٥	٣٦	٢٩٣	٩٣	٢٢٥	٠	١٨٢	٥٢	١٩٢	١٤٨	٢٠٠	٠	٠	٠
الفيوم	٣٧	٣٣٢٢	١٤٣٩	٤٧٧	١١٦	١٦٣٠	١٠٩٤	١٩٧	٤٥٦	٣٧٦	٥٨٩	٦١٨	١٨٤٩	٠	٠	٠
المنيا	٩٢	٤٨٦٢	٢٥٠٩	١٣٠٣	٣٠٠	١٥١١	١٤٨٨	٧٧	٩١٢	٥٩٦	١٣٤٢	١٣٤٥	٢٨٨٧	٣٧	٣٠	١٠
أسيوط	٦٥	٥٦٨١	١٠٩٥	١٤٤٥	١٥٠٤	١٢٤٨	١٣٧٠	٦٣٠	١٣٣٦	٦٨١	١٣٦٧	١٣٤٧	٢٩٠٠	٣٩	٤٨	٤٣
سوهاج	٤٩	٤٧٩٣	٩٢١	١١٠٢	٦٨٣	١٣٧٨	٢١٩٢	١٢	١٨٧٧	١٥٤٤	٢٤٠١	٢٠٣١	٢٩٧٤	١٤٦	١٦	٨١
قنا	٥٦	١٥٢٥	٥٣٧	٥٣٠	٨٧	٩٠٨	٤٠٦	١٢٤	٣٧٢	٢٣٣	٦١٥	٣٧٢	٨١٦	٢	١٧	٥
أسوان	٣٤	١٨٥٢	٤٤٩	٢٩٨	٥٦	١٣٧٨	٩٢٣	٣٨٣	٥٦٦	١٢٤	٣٧٧	٤٥٦	٦٧١	٠	٠	٠
مدينة الأقصر	٩	٩٣٩	٦	٦١	٢١٦	٩٩	٥٣٩	٢٢٩	٤٣٢	١٩٢	٢٥٩	٢٧٣	٣٤٥	٢٦	١٩	٤٨
البحر الأحمر	٧	٦٥٣	٩	١٢٧	١٢	٢٣	١٣٦	٠	٣٢١	٥٣	٢٠٧	٢٢٧	١٤٥	٠	٠	٠
الوادى الجديد	١٢	٥٦٤	١٤	١٢١	٠	١٢١	١١١	٠	١٧٦	١٠٦	١٣٤	١٦٣	١٢٢	٠	٠	٠
مطروح	١١	٧٥٦	٨٤	١٧٣	٤٧	٧٤	١٩٥	٠	٢٨١	٤٥	١١٦	١٤٠	٩٨	١٠	٠	٠
شمال سيناء	١١	٥٨٦	١٦	١٠١	٣٠	٨٩	١٧٥	٠	١٥٤	٧٢	٢١٥	١٧٨	١١٤	٤	٠	٠
جنوب سيناء	٧	٢٨٦	٠	٠	٠	٠	٨١	٠	٩٠	٣١	٩٠	٥٩	٨٧	٠	٠	٠

تابع جدول رقم ١٣

الأرقام بالمائة

عدد مرضى العيادات الخارجية بمستشفيات القطاع الحكومى طبقا للأقسام الطبية المختلفة بالمحافظات عام ٢٠٠٨

نوع القسم / المحافظات	عدد المستشفيات	تابع مجموعة أقسام الجراحة					أقسام الأطفال	أقسام النساء والولادة	العناية المركزة والقىء الدموى	علاج وجراحة الأورام	أقسام الأسنان	مجموعة أقسام أخرى				الإجمالى العام
		جراحة طوارىء	جراحة أوعية دموية	جراحة جهاز هضمى	جراحة اليوم الواحد	أخرى						الجذام	الكلب	تنظيم الأسرة	أقسام أخرى	
الإجمالى العام	١١٤٦	١١٣٩	٦٤٩	١٣٨٧	١٦٤٩	٣٤٠٣	٥٦٨٢٥	١٧٤٩١	٥٣٣	٢٨٨٦	٣٣٩٨٦	١٤٤٣	٢٠٢٩	٩٥٣٥	١٢٧٧٣	٦٣٩٣٩٧
القاهرة	٦٧	٣٥٤	٤٣٦	٦٧٧	٤٩٣	١٠٦٣	٩٥٥٤	٢٧٤٦	١٥٩	١٠١٩	٣٣٨٦	٠	٢٣٤	٣٩٣	٥١٤٠	٢١٢٥٧٤
الأسكندرية	٣٦	٠	٩	٠	٧٩٩	٣٢	٥٧٤٧	١٢١٤	٩	٢٥٣	١٦٩١	٢٩٥	٨٣	١٦٨	٥٤٩	٢٤٩١٩
بورسعيد	٧	٠	٠	١	٠	٠	٤٧٢	١١٤	٠	٣٥	٦٦٤	٩٠	٧١	٤٥	٦١٩	٦٩٠١
السويس	٤	٠	٠	٠	٠	٠	٥٠٨	١٠٢	٠	٠	١٨٠	٠	٦	٠	٠	٣٨٧٤
حلوان	١٢	٢٤	٦	٠	٠	٠	١٢٦٢	٢٥٩	٢	٠	٥١٩	١٢٤	٨	٦٦	٥٥٩	٩٣٦٩
٦أ كتوبر	١٦	١	٠	٠	١٠٠	٠	١٠٩٥	٣٩١	٨	٠	٦٣٤	٠	٢	٢١٢	١٣٩	٧٤٥٣
دمياط	٢٣	٠	٠	٠	٠	٤٨	١٧٩٨	٢٩٣	٠	٠	١٠٨٤	٠	٥	١٤٦	٤٦	١٣٨٢٠
الدقهلية	١١٤	٠	٣٦	٤١٨	٢٧	٣٢٩	٤٦٥٩	١٤٩٤	١٣٢	٢٥١	٣٥١٤	١٧٦	١٧٠	٩٢٢	٤٧٧	٤٧٦٦٠
الشرقية	٨٤	٣	١٠	٠	١٩	٠	١٨٩٦	٧٢٣	٢١	١٨	١٥٩٠	٠	١٠٣	٧٨٤	٦٥٤	٢٠٤٧٢
القليوبية	٥٠	٠	٠	٢٢	٠	١٠	٢٠٧٢	٥١٧	٠	٨	١٨٤٤	٨٧	٤٥	٥٢٦	١٩٣	٢١٤٤٢
كفر الشيخ	٤٢	١٠٤	٠	٢١٧	٧٣	٠	٢٦٥٧	٦١٣	٤٧	٠	١٦١٣	١	٤٢	٥٣٢	١	١٦٤٩٨
الغربية	٩١	٠	٠	٠	٧٩	١٣١	٢٦٤٨	٥٧٤	٣	٦٤٦	٢٦٩٣	١٩	١١٨	٦٥٦	٣٧٠	٣١٤٩١
المنوفية	٧٥	٦٥	٠	٠	٦	٧	٤٣٣	٣٦٩	١٤	٩٧	٨٢٢	٤٥	٩٤	٧٥٩	٤٦٣	١٢٨٨٠
البحيرة	٧٧	٥	١	٦	١١	٥١	٢٦٧٧	١١٥٣	١٩	١	٢٤٧٧	٢٤	٣٣٠	٩٢٩	٥٦٣	٢٩٨٧٦
الأسماعيلية	١٤	٠	٠	٠	١٢	٠	٣٦٨	٢٤٧	٠	١١	٤٢٥	٠	٢١	١١٠	١٨٨	٦٤٧٧
الجيزة	٢٠	٥٤٦	٦٦	٦	٠	١٢٠٠	١٩٣٣	٧٧٨	٠	١٨	١٦٩٢	٢٠	١٤١	١٤٥	٦٥٢	٢٩٨٨٢

تابع جدول رقم ١٣

الأرقام بالمائة

عدد مرضى العيادات الخارجية بمستشفيات القطاع الحكومى طبقا للأقسام الطبية المختلفة بالمحافظات عام ٢٠٠٨

نوع القسم / المحافظات	عدد المستشفيات	تابع مجموعة أقسام الجراحة					أقسام الأطفال	أقسام النساء والولادة	العناية المركزة والقىء الدموى	علاج وجراحة الأورام	أقسام الأسنان	مجموعة أقسام أخرى				الإجمالى العام
		جراحة طوارىء	جراحة أوعية دموية	جراحة جهاز هضمى	جراحة اليوم الواحد	أخرى						الجذام	الكلب	تنظيم الأسرة	أقسام أخرى	
بنى سويف	٢٤	٠	٠	٠	١٩	٢٨	٦٢٨	٢٢٣	٠	٠	٣٤١	٠	١١	٢١٦	٢٠	٥٣٥١
الفيوم	٣٧	٠	٠	٣٦	٠	٤	١٥٨٦	٥٢٠	٠	٩	١١١٧	٠	٦٧	٨٣٤	٣٦٤	١٦٧٠٠
المنيا	٩٢	٣٦	٠	٣	٠	٣١٢	٣٤٢١	٩٢٩	٠	١٦٢	١٣٧٦	٠	١٤٠	٨٢٩	٣٨٨	٢٦٨٠٥
أسيوط	٦٥	٠	٤٥	٠	٠	١٧١	٢٩٠٨	١٠٦٨	٨٩	٣٠٠	١٨٩٥	٣	٢٤٧	٣٥٩	٣١٦	٢٨١٣.٥
سوهاج	٤٩	٠	٤٠	٠	٠	١٧	٤٣٤٨	١٤٥١	١	٦	١٩٩٧	٣	٥٢	١٥٩	٤٢١	٣٠٦٤٦
قنا	٥٦	٠	٠	٠	٠	٠	٥٤٠	٢٥٤	٨	٠	٥٧٨	٠	٢٤	٣٤٤	٤٢٣	٨٧٢٠
أسوان	٣٤	٠	٠	٠	٠	٠	٨٠٨	٢٥١	١	١	٥٠٧	٠	١١	٨٤	١٣٥	٩٣٣١
مدينة الأقصر	٩	٠	٠	١	٦	٠	٦٣٠	٢٤٢	٠	٣	٣٠٩	٤١	١	٨٢	١٥	٥٠١٣
البحر الأحمر	٧	٠	٠	٠	٣	٠	٤٢٢	٢٤٢	١٠	٤٥	٢٠٧	٠	٠	٦٤	٠	٢٩٠٦
الوادى الجديد	١٢	٠	٠	٠	٢	٠	٢٨٥	١٨٨	١	٠	٢٥٥	٤	٠	٨٢	١٢	٢٤٦١
مطروح	١١	١	٠	٠	٠	٠	٨٣٣	٣٦٧	٣	٣	٢٦٧	٠	٣	٤٢	٣٦	٣٥٧٤
شمال سيناء	١١	٠	٠	٠	٠	٠	٥١٠	٩٨	٠	٠	٢٤٣	٣١	٠	٤٧	٧	٢٦٧٠
جنوب سيناء	٧	٠	٠	٠	٠	٠	١٢٧	٧١	٦	٠	٦٦	٤٨٠	٠	٠	٢٣	١٤٩٧

جدول رقم ١٤

الأرقام بالألف

عدد حالات الفحوص والتحاليل والعلاج والعمليات طبقا لنوعها بمستشفيات القطاع الحكومى بالمحافظات عام ٢٠٠٨

البيان / المحافظات	عدد المستشفيات	الفحوص و التحاليل (١)	حالات العلاج (٢)	العمليات				الإجمالى العام
				مهارة خاصة	كبرى	متوسطة	صغرى	
الإجمالى العام	١١٤٦	٨٤٩٥٠	٢٨٦٩	٢١٦	٤٤٧	٤٩١	١١٢٥	٩٠٠٩٨
القاهرة	٦٧	٢٥٨٩٤	٧٤٢	٩٦	٨٨	٩٥	٨٦	٢٧٠٠١
الأسكندرية	٣٦	٣٦٥٦	٣٤٤	٣٠	٣٤	٥٣	٦٧	٤١٨٤
بورسعيد	٧	٧٨٠	٦١	٠	١	٢	٣	٨٤٧
السويس	٤	٤٢٧	٥٦	٠	٢	٤	٢	٤٩١
حلوان	١٢	١١٣٨	٤٥	٢	٦	٦	٢٣	١٢٢٠
٦ أكتوبر	١٦	٨٦٨	٨	١	٢	٤	٣	٨٨٦
دمياط	٢٣	١٨٣٨	١٧٤	٠	١٦	٥	٣٣	٢٠٦٦
الدقهلية	١١٤	٦٩٤٨	١٥١	١١	٣٩	٣٥	١١١	٧٢٩٥
الشرقية	٨٤	٣٠٣٩	١٧٨	١٢	٢٩	٢٩	٦٨	٣٣٥٥
القليوبية	٥٠	٢٤٧٥	٤٩	١	٨	١١	٤٠	٢٥٨٤
كفر الشيخ	٤٢	٢١٢٠	١٩	١	١٥	١٩	٢٦	٢٢٠٠
الغربية	٩١	٤٢٣٢	٨٢	١٠	١٦	٢٥	١٠٥	٤٤٧٠
المنوفية	٧٥	٢٢٦٤	٦٦	٥	١٧	١٤	٣٨	٢٤٠٤
البحيرة	٧٧	٣٨٥٥	١٣٦	٤	٢١	٣٤	٩٣	٤١٤٣
الأسماعيلية	١٤	١٠١٣	٧٠	٢	٧	٧	٢٧	١١٢٦
الجيزة	٢٠	٤٥٣٤	١٥٥	٢١	٤١	٢٨	٣١	٤٨١٠
بنى سويف	٢٤	٧١٤	٢	٠	٢	٣	١٣	٧٣٤
الفيوم	٣٧	٢٠٢٢	٤٣	٠	٥	٦	٣٤	٢١١٠
المنيا	٩٢	٣٥١١	١١٦	٤	١٥	١٩	٧٥	٣٧٤٠

(١) تشمل حالات الفحص والتحليل الإكلينيكى ، باثولوجى ، بكتريولوجى وطفيليات ، ڤيروليجى ، بالأشعة بالعيادتين الداخلية والخارجية

(٢) تشمل حالات العلاج الطبيعى والعلاج بالكهرباء وعلاج بالأشعة والمواد المشعة بالعيادتين الداخلية والخارجية

تابع جدول رقم ١٤

الأرقام بالألف

عدد حالات الفحوص والتحاليل والعلاج والعمليات طبقا لنوعها بمستشفيات القطاع الحكومى بالمحافظات عام ٢٠٠٨

البيان / المحافظات	عدد المستشفيات	الفحوص و التحاليل (١)	حالات العلاج (٢)	العمليات				الإجمالى العام
				مهارة خاصة	كبرى	متوسطة	صغرى	
أسيوط	٦٥	٤٧١٠	١٤٩	٤	٤٦	٢٩	٨٩	٥٠٢٧
سوهاج	٤٩	٣٨١٦	٩٢	٥	١٣	٢٠	٨٥	٤٠٣١
قنا	٥٦	١٣٠٢	١٩	١	٧	٢٠	٢١	١٣٧٠
أسوان	٣٤	١١٣٣	٤٥	٢	٦	١٢	٢٧	١٢٢٥
مدينة الأقصر	٩	٦٥٩	٢٧	٣	٦	٢	١١	٧٠٨
البحر الأحمر	٧	٣٤٣	٢	٠	١	١	١	٣٤٨
الوادى الجديد	١٢	٤٢٥	١١	٠	١	٣	٥	٤٤٥
مطروح	١١	٤٦٥	١١	١	١	٣	٦	٤٨٧
شمال سيناء	١١	٤٧٦	١٤	٠	٢	٢	٢	٤٩٦
جنوب سيناء	٧	٢٩٣	٢	٠	٠	٠	٠	٢٩٥

الفصل الثانى

المستشفيات التابعة للقطاع العام والأعمال العام بالمحافظات

عدد العاملين الدائمين والمؤقتين بمستشفيات القطاع العام والأعمال العام طبقا للنوع والمهنة بالمحافظات عام ٢٠٠٨

جدول رقم١٥

البيان / المحافظات	عدد المستشفيات	النوع	أطباء (١)		صيادلة		كيمائيون		إخصائيون فى العلاج الطبيعى		مشرفون إجتماعيون	
			دائم	مؤقت	دائم	مؤقت	دائم	مؤقت	دائم	مؤقت	دائم	مؤقت
الإجمالى العام	١٧	ذ	٢٦٩	١٠٢	٧	٢	٢	٠	١٥	٤	٢	٠
		ا	٤٣	١٦	٣٥	١٧	٤	١	٢	١	٠	٠
		ج	٣١٢	١١٨	٤٢	١٩	٦	١	٢٧	٥	٢	٠
القاهرة	١	ذ	١٣٠	٢٨	١	٢	٠	٠	٨	٢	٠	٠
		ا	٣٥	١٠	١٧	١٦	٢	١	١	١	٠	٠
		ج	١٦٥	٣٨	١٨	١٨	٢	١	٩	٣	٠	٠
حلوان	٢	ذ	١٦	٢	٠	٠	٠	٠	١	٠	٠	٠
		ا	٣	٠	٠	٠	٠	٠	٠	٠	٠	٠
		ج	١٩	٢	٠	٠	٠	٠	١	٠	٠	٠
٦ أكتوبر	١	ذ	١	٠	٠	٠	٠	٠	٠	٠	٠	٠
		ا	٠	٠	٠	٠	٠	٠	٠	٠	٠	٠
		ج	١	٠	٠	٠	٠	٠	٠	٠	٠	٠
دمياط	١	ذ	١	٠	٠	٠	٠	٠	٠	٠	٠	٠
		ا	٠	٠	٠	٠	٠	٠	٠	٠	٠	٠
		ج	١	٠	٠	٠	١	٠	٠	٠	٠	٠
الدقهلية	٣	ذ	٢١	٤	٣	٠	٠	٠	٤	٠	١	٠
		ا	١	٠	٤	٠	٠	٠	١	٠	٠	٠
		ج	٢٢	٤	٧	٠	٠	٠	٥	٠	١	٠
الشرقية	١	ذ	١	٠	٠	٠	٠	٠	٠	٠	٠	٠
		ا	٠	٠	٠	٠	٠	٠	٠	٠	٠	٠
		ج	١	٠	٠	٠	٠	٠	٠	٠	٠	٠

(١) بما فيهم الاداريون من الأطباء الاخصائيين والممارسين العموميين ولا تشمل اطباء الأمتياز

(٢) تشمل العاملين فى التمريض (حكيمات_رئيس ممرضين_رئيسة ممرضات_ممرضون_مساعدو ممرضين_مساعدات ممرضات_زائرات صحيات)

(٣) تشمل عمال وعاملات النظافة والتمورجية

عدد العاملين الدائمين والمؤقتين بمستشفيات القطاع العام والأعمال العام طبقا للنوع والمهنة بالمحافظات عام ٢٠٠٨

تابع جدول رقم ١٥

البيان / المحافظات	عدد المستشفيات	النوع	أطباء (١)		صيادلة		كيميائيون		إخصائيون فى العلاج الطبيعى		مشرفون إجتماعيون	
			دائم	مؤقت	دائم	مؤقت	دائم	مؤقت	دائم	مؤقت	دائم	مؤقت
الغربية	١	ذ	٢٠	٢٢	٠	٠	٠	٠	٠	٠	٠	٠
		إ	١	٠	٦	٠	٠	٠	٠	٠	٠	٠
		ج	٢١	٢٢	٦	٠	٠	٠	٠	٠	٠	٠
البحيرة	٤	ذ	٢٢	٤٦	١	٠	٢	٠	١	٢	١	٠
		إ	٠	٥	٥	١	١	٠	٠	٠	٠	٠
		ج	٢٢	٥١	٦	١	٣	٠	١	٢	١	٠
الأسماعيلية	٢	ذ	٣٧	٠	٢	٠	٠	٠	٠	٠	٠	٠
		إ	٠	١	٣	٠	١	٠	٠	٠	٠	٠
		ج	٣٧	١	٥	٠	٤	٠	٠	٠	٠	٠
قنا	١	ذ	٢٠	٠	٠	٠	٠	٠	١	٠	٠	٠
		إ	٣	٠	٠	٠	٠	٠	٠	٠	٠	٠
		ج	٢٣	٠	٠	٠	٠	٠	١	٠	٠	٠

تابع جدول رقم ١٥

عدد العاملين الدائمين والمؤقتين بمستشفيات القطاع العام والأعمال العام طبقا للنوع والمهنة بالمحافظات عام ٢٠٠٨

البيان / المحافظات	عدد المستشفيات	النوع	مساعدون وفنيون		صناع اسنان		هيئة تمريض (٢)		مولدات ومساعدات مولدات		إداريون ومعاونون وكتبة		أخرى (٣)		الإجمالى العام	
			دائم	مؤقت	دائم	مؤقت	دائم	مؤقت	دائم	مؤقت	دائم	مؤقت	دائم	مؤقت	دائم	مؤقت
الإجمالى العام	١٧	ذ	١٥٨	٢٢	٤	٠	٢٢٥	٢٢	٠	٠	٣٨٢	٦٧	١٧٠	٢٠	١٢٣٤	٢٣٩
		أ	٧	٠	٣	٠	٤١٣	٧٣	١٢	٠	٩٩	٢٧	١٠٢	٣	٧٢٠	١٣٨
		ج	١٦٥	٢٢	٧	٠	٦٣٨	٩٥	١٢	٠	٤٨١	٩٤	٢٧٢	٢٣	١٩٥٤	٣٧٧
القاهرة	١	ذ	١٢٤	٢٢	٠	٠	٨٠	١٩	٠	٠	١٨١	٥٩	٢٢	١٢	٥٤٦	١٤٤
		أ	٣	٠	٠	٠	١٩٨	٥٧	٠	٠	٦٩	١٩	١٦	٠	٣٤١	١٠٤
		ج	١٢٧	٢٢	٠	٠	٢٧٨	٧٦	٠	٠	٢٥٠	٧٨	٣٨	١٢	٨٨٧	٢٤٨
حلوان	٢	ذ	٠	٠	٠	٠	٣٣	١	٠	٠	١٢	١	١٤	٠	٧٦	٤
		أ	٠	٠	٠	٠	٠	٠	٠	٠	٠	٠	٠	٠	٣	٠
		ج	٠	٠	٠	٠	٣٣	١	٠	٠	١٢	١	١٤	٠	٧٩	٤
٦ أكتوبر	١	ذ	١	٠	٠	٠	٣	٠	٠	٠	٠	٠	٠	٠	٥	٠
		أ	٠	٠	٠	٠	٠	٠	٠	٠	٠	٠	٠	٠	٠	٠
		ج	١	٠	٠	٠	٣	٠	٠	٠	٠	٠	٠	٠	٥	٠
دمياط	١	ذ	١	٠	٠	٠	٢	٠	٠	٠	٤	٠	٢	٠	١٠	٠
		أ	١	٠	٠	٠	٢٢	٠	٠	٠	٤	٠	٣	٠	٣٠	٠
		ج	٢	٠	٠	٠	٢٤	٠	٠	٠	٨	٠	٥	٠	٤٠	٠
الدقهلية	٣	ذ	١٢	٠	٢	٠	١٢	٠	٠	٠	٢٩	٠	١٧	٠	١٠١	٤
		أ	١	٠	٣	٠	٢٠	٠	٠	٠	٩	٠	١٤	٠	٥٣	٠
		ج	١٣	٠	٥	٠	٣٢	٠	٠	٠	٣٨	٠	٣١	٠	١٥٤	٤
الشرقية	١	ذ	٠	٠	٠	٠	١	٠	٠	٠	١	٠	٠	٠	٣	٠
		أ	٠	٠	٠	٠	٠	٠	٠	٠	٠	٠	٠	٠	٠	٠
		ج	٠	٠	٠	٠	١	٠	٠	٠	١	٠	٠	٠	٣	٠

تابع جدول رقم ١٥

عدد العاملين الدائمين والمؤقتين بمستشفيات القطاع العام والأعمال العام طبقا للنوع والمهنة بالمحافظات عام ٢٠٠٨

البيان / المحافظات	عدد المستشفيات	النوع	مساعدون وفنيون		صناع أسنان		هيئة تمريض (٢)		مولدات ومساعدات مولدات		إداريون ومعاونون وكتبة		أخرى (٣)		الإجمالى العام	
			دائم	مؤقت	دائم	مؤقت	دائم	مؤقت	دائم	مؤقت	دائم	مؤقت	دائم	مؤقت	دائم	مؤقت
الغربية	١	ذ	٨	٠	٠	٠	٢٨	٠	٠	٠	٥٥	٠	٨٣	٠	١٩٤	٢٢
		ا	١	٠	٠	٠	٩٤	٠	١٢	٠	٠	٠	٤٤	٠	١٥٨	٠
		ج	٩	٠	٠	٠	١٢٢	٠	١٢	٠	٥٥	٠	١٢٧	٠	٣٥٢	٢٢
البحيرة	٤	ذ	٤	٠	٢	٠	٣٦	٢	٠	٠	٢٥	٤	٢٢	٠	١١٦	٥٤
		ا	١	٠	٠	٠	٣٣	١٤	٠	٠	٢	٣	٦	٠	٤٨	٢٣
		ج	٥	٠	٢	٠	٦٩	١٦	٠	٠	٢٧	٧	٢٨	٠	١٦٤	٧٧
الأسماعيلية	٢	ذ	٠	٠	٠	٠	١٠	٠	٠	٠	٤	٣	١٠	٨	٦٣	١١
		ا	٠	٠	٠	٠	٣١	٢	٠	٠	٤	٥	٨	٣	٤٧	١١
		ج	٠	٠	٠	٠	٤١	٢	٠	٠	٨	٨	١٨	١١	١١٠	٢٢
فئا	١	ذ	٨	٠	٠	٠	٢٠	٠	٠	٠	٧١	٠	٠	٠	١٢٠	٠
		ا	٠	٠	٠	٠	١٥	٠	٠	٠	١١	٠	١١	٠	٤٠	٠
		ج	٨	٠	٠	٠	٣٥	٠	٠	٠	٨٢	٠	١١	٠	١٦٠	٠

جدول رقم ١٦

عدد الأطباء الإخصائيين والإستشاريين بمستشفيات القطاع العام والأعمال العام
طبقا للنوع فى المحافظات(حضر / ريف)عام ٢٠٠٨

البيان / المحافظات	عدد المستشفيات	النوع	اخصائى			إستشارى			الإجمالى العام		
			حضر	ريف	جملة	حضر	ريف	جملة	حضر	ريف	جملة
الإجمالى العام	١٧	ذ	٣٤٤	٣	٣٤٧	١٠٩	٠	١٠٩	٤٥٣	٣	٤٥٦
		أ	٩١	٠	٩١	٥	٠	٥	٩٦	٠	٩٦
		ج	٤٣٥	٣	٤٣٨	١١٤	٠	١١٤	٥٤٩	٣	٥٥٢
القاهرة	١	ذ	١٧١	٠	١٧١	٥١	٠	٥١	٢٢٢	٠	٢٢٢
		أ	٨٠	٠	٨٠	٥	٠	٥	٨٥	٠	٨٥
		ج	٢٥١	٠	٢٥١	٥٦	٠	٥٦	٣٠٧	٠	٣٠٧
حلوان	٢	ذ	٩	٠	٩	٥	٠	٥	١٤	٠	١٤
		أ	٠	٠	٠	٠	٠	٠	٠	٠	٠
		ج	٩	٠	٩	٥	٠	٥	١٤	٠	١٤
٦أ كتوبر	١	ذ	١	٠	١	٠	٠	٠	١	٠	١
		أ	٠	٠	٠	٠	٠	٠	٠	٠	٠
		ج	١	٠	١	٠	٠	٠	١	٠	١
دمياط	١	ذ	١	٠	١	٠	٠	٠	١	٠	١
		أ	٠	٠	٠	٠	٠	٠	٠	٠	٠
		ج	١	٠	١	٠	٠	٠	١	٠	١
الدقهلية	٣	ذ	٤٣	٠	٤٣	١	٠	١	٤٤	٠	٤٤
		أ	٢	٠	٢	٠	٠	٠	٢	٠	٢
		ج	٤٥	٠	٤٥	١	٠	١	٤٦	٠	٤٦
الشرقية	١	ذ	١	٠	١	٠	٠	٠	١	٠	١
		أ	٠	٠	٠	٠	٠	٠	٠	٠	٠
		ج	١	٠	١	٠	٠	٠	١	٠	١

تابع جدول رقم ١٦

عدد الأطباء الإخصائيين والإستشاريين بمستشفيات القطاع العام والأعمال العام
طبقا للنوع فى المحافظات(حضر / ريف)عام ٢٠٠٨

البيان / المحافظات	عدد المستشفيات	النوع	أخصائى			إستشارى			الإجمالى العام		
			حضر	ريف	جملة	حضر	ريف	جملة	حضر	ريف	جملة
الغربية	١	ذ	١٨	٠	١٨	٢٢	٠	٢٢	٤٠	٠	٤٠
		أ	١	٠	١	٠	٠	٠	١	٠	١
		ج	١٩	٠	١٩	٢٢	٠	٢٢	٤١	٠	٤١
البحيرة	٤	ذ	٥٢	٣	٥٥	٢٣	٠	٢٣	٧٥	٣	٧٨
		أ	٥	٠	٥	٠	٠	٠	٥	٠	٥
		ج	٥٧	٣	٦٠	٢٣	٠	٢٣	٨٠	٣	٨٣
الأسماعيلية	٢	ذ	٣٠	٠	٣٠	٧	٠	٧	٣٧	٠	٣٧
		أ	٠	٠	٠	٠	٠	٠	٠	٠	٠
		ج	٣٠	٠	٣٠	٧	٠	٧	٣٧	٠	٣٧
قنا	١	ذ	١٨	٠	١٨	٠	٠	٠	١٨	٠	١٨
		أ	٣	٠	٣	٠	٠	٠	٣	٠	٣
		ج	٢١	٠	٢١	٠	٠	٠	٢١	٠	٢١

جدول رقم ١٧

عدد الأطباء الإخصائيين والإستشاريين بمستشفيات القطاع العام وقطاع الأعمال العام طبقا للنوع والتخصص بالمحافظات عام ٢٠٠٨

التخصص / المحافظات	عدد المستشفيات	النوع	طبيب جراحة عامة		طبيب أمراض باطنة عامة		طبيب أمراض نساء و ولادة		طبيب أمراض الأطفال		طبيب جراحة جهاز هضمي		طبيب جراحة عظام	
			إخصائي	إستشاري	إخصائي	إستشاري	إخصائي	إستشاري	إخصائي	إستشاري	إخصائي	إستشاري	إخصائي	إستشاري
الإجمالى العام	١٧	ذ	٣٨	١٣	٣٩	٦	١٨	٣	١٣	٣	١٢	١	٢٦	٤
		ا	٠	٠	٢	٠	٤	٠	٧	١	٠	٠	٠	٠
		ج	٣٨	١٣	٤١	٦	٢٢	٣	٢٠	٤	١٢	١	٢٦	٤
القاهرة	١	ذ	١٨	٣	٥	٢	١١	١	١٠	٢	٩	٠	١١	١
		ا	٠	٠	٢	٠	٠	٠	٥	١	٠	٠	٠	٠
		ج	١٨	٣	٧	٢	١١	١	١٥	٣	٩	٠	١١	١
حلوان	٢	ذ	٠	١	٧	٠	٠	٠	٠	٠	٠	٠	٠	٠
		ا	٠	٠	٠	٠	٠	٠	٠	٠	٠	٠	٠	٠
		ج	٠	١	٧	٠	٠	٠	٠	٠	٠	٠	٠	٠
٦أ كتوبر	١	ذ	١	٠	٠	٠	٠	٠	٠	٠	٠	٠	٠	٠
		ا	٠	٠	٠	٠	٠	٠	٠	٠	٠	٠	٠	٠
		ج	١	٠	٠	٠	٠	٠	٠	٠	٠	٠	٠	٠
دمياط	١	ذ	١	٠	٠	٠	٠	٠	٠	٠	٠	٠	٠	٠
		ا	٠	٠	٠	٠	٠	٠	٠	٠	٠	٠	٠	٠
		ج	١	٠	٠	٠	٠	٠	٠	٠	٠	٠	٠	٠
الدقهلية	٣	ذ	١	٠	١	٠	٠	١	٠	٠	١	١	٧	٠
		ا	٠	٠	٠	٠	٠	١	٠	٠	٠	٠	٠	٠
		ج	١	٠	١	٠	٠	٢	٠	٠	١	١	٧	٠
الشرقية	١	ذ	٠	٠	٠	٠	٠	٠	٠	٠	٠	٠	٠	٠
		ا	٠	٠	٠	٠	٠	٠	٠	٠	٠	٠	٠	٠
		ج	٠	٠	٠	٠	٠	٠	٠	٠	٠	٠	٠	٠

تابع جدول رقم ١٧

عدد الأطباء الإخصائيين والإستشاريين بمستشفيات القطاع العام وقطاع الأعمال العام طبقًا للنوع والتخصص بالمحافظات عام ٢٠٠٨

التخصص / المحافظات	عدد المستشفيات	النوع	طبيب أنف و أذن وحنجرة		طبيب جراحة تجميل		طبيب جراحة ممالك بولية		طبيب حميات		طبيب حساسية وأمراض صدرية		طبيب أمراض العيون وجراحتها (رمد)	
			أخصائى	إستشارى	أخصائى	إستشارى	أخصائى	إستشارى	أخصائى	إستشارى	أخصائى	إستشارى	أخصائى	إستشارى
الإجمالى العام	١٧	ذ	١٦	٧	٢	٠	١٥	٩	٢	٠	٩	٥	١٧	٦
		ا	٠	٠	٠	٠	٠	٠	٠	٠	١	٠	٣	٠
		ج	١٦	٧	٢	٠	١٥	٩	٢	٠	١٠	٥	٢٠	٦
القاهرة	١	ذ	٧	٤	١	٠	٦	٢	٠	٠	٤	٣	٧	١
		ا	٠	٠	٠	٠	٠	٠	٠	٠	١	٠	٢	٠
		ج	٧	٤	١	٠	٦	٢	٠	٠	٥	٣	٩	١
حلوان	٢	ذ	٠	٠	٠	٠	٠	٢	٠	٠	٠	٠	٢	٠
		ا	٠	٠	٠	٠	٠	٠	٠	٠	٠	٠	٠	٠
		ج	٠	٠	٠	٠	٠	٢	٠	٠	٠	٠	٢	٠
٦أ كتوبر	١	ذ	٠	٠	٠	٠	٠	٠	٠	٠	٠	٠	٠	٠
		ا	٠	٠	٠	٠	٠	٠	٠	٠	٠	٠	٠	٠
		ج	٠	٠	٠	٠	٠	٠	٠	٠	٠	٠	٠	٠
دمياط	١	ذ	٠	٠	٠	٠	٠	٠	٠	٠	٠	٠	٠	٠
		ا	٠	٠	٠	٠	٠	٠	٠	٠	٠	٠	٠	٠
		ج	٠	٠	٠	٠	٠	٠	٠	٠	٠	٠	٠	٠
الدقهلية	٣	ذ	٣	٠	١	٠	٤	٠	٠	٠	٣	٠	٥	٠
		ا	٠	٠	٠	٠	٠	٠	٠	٠	٠	٠	١	٠
		ج	٣	٠	١	٠	٤	٠	٠	٠	٣	٠	٦	٠
الشرقية	١	ذ	٠	٠	٠	٠	٠	٠	٠	٠	٠	٠	٠	٠
		ا	٠	٠	٠	٠	٠	٠	٠	٠	٠	٠	٠	٠
		ج	٠	٠	٠	٠	٠	٠	٠	٠	٠	٠	٠	٠

عدد الأطباء الإخصائيين والإستشاريين بمستشفيات القطاع العام وقطاع الأعمال العام طبقا للنوع والتخصص بالمحافظات عام ٢٠٠٨

تابع جدول رقم ١٧

التخصص / المحافظات	عدد المستشفيات	النوع	طبيب أسنان		طبيب جراحة مخ وأعصاب		طبيب جراحة قلب		طبيب اوعية دموية		طبيب اورام		طبيب جلدية	
			أخصائى	استشارى	أخصائى	استشارى	أخصائى	استشارى	أخصائى	استشارى	أخصائى	استشارى	أخصائى	استشارى
الإجمالى العام	١٧	ذ	٢٥	٣	٩	٣	١١	٤	٥	٠	٤	٢	١٤	٣
		ا	٩	٠	٠	٠	١	١	٠	٠	٣	٠	٠	٠
		ج	٣٤	٣	٩	٣	١٢	٥	٥	٠	٧	٢	١٤	٣
القاهرة	١	ذ	١٢	٠	٣	١	٩	٤	٢	٠	٠	١	٤	٢
		ا	٦	٠	٠	٠	١	١	٠	٠	٣	٠	٠	٠
		ج	١٨	٠	٣	١	١٠	٥	٢	٠	٣	١	٤	٢
حلوان	٢	ذ	١	٠	٠	٠	٠	٠	٠	٠	٠	٠	٠	٠
		ا	٠	٠	٠	٠	٠	٠	٠	٠	٠	٠	٠	٠
		ج	١	٠	٠	٠	٠	٠	٠	٠	٠	٠	٠	٠
٦أ كتوبر	١	ذ	٠	٠	٠	٠	٠	٠	٠	٠	٠	٠	٠	٠
		ا	٠	٠	٠	٠	٠	٠	٠	٠	٠	٠	٠	٠
		ج	٠	٠	٠	٠	٠	٠	٠	٠	٠	٠	٠	٠
دمياط	١	ذ	٠	٠	٠	٠	٠	٠	٠	٠	٠	٠	٠	٠
		ا	٠	٠	٠	٠	٠	٠	٠	٠	٠	٠	٠	٠
		ج	٠	٠	٠	٠	٠	٠	٠	٠	٠	٠	٠	٠
الدقهلية	٣	ذ	٢	٠	٢	٠	١	٠	١	٠	٢	٠	٣	٠
		ا	٠	٠	٠	٠	٠	٠	٠	٠	٠	٠	٠	٠
		ج	٢	٠	٢	٠	١	٠	١	٠	٢	٠	٣	٠
الشرقية	١	ذ	١	٠	٠	٠	٠	٠	٠	٠	٠	٠	٠	٠
		ا	٠	٠	٠	٠	٠	٠	٠	٠	٠	٠	٠	٠
		ج	١	٠	٠	٠	٠	٠	٠	٠	٠	٠	٠	٠

عدد الأطباء الإخصائيين والإستشاريين بمستشفيات القطاع العام وقطاع الأعمال العام طبقا للنوع والتخصص بالمحافظات عام ٢٠٠٨

تابع جدول رقم١٧

التخصص / المحافظات	عدد المستشفيات	النوع	أخصائى علاج طبيعى		طبيب أمراض نفسية وعصبية		أطباء أقسام أخرى		الإجمالى العام	
			أخصائى	إستشارى	أخصائى	إستشارى	أخصائى	إستشارى	أخصائى	إستشارى
الإجمالى العام	١٧	ذ	١٥	١	٨	٢	٤٩	٣٤	٣٤٧	١٠٩
		ا	٢	٠	٣	١	٥٦	٢	٩١	٥
		ج	١٧	١	١١	٣	١٠٥	٣٦	٤٣٨	١١٤
القاهرة	١	ذ	١٠	٠	٤	٠	٣٨	٢٤	١٧١	٥١
		ا	٢	٠	٣	١	٥٥	٢	٨٠	٥
		ج	١٢	٠	٧	١	٩٣	٢٦	٢٥١	٥٦
حلوان	٢	ذ	١	٠	٠	٠	٠	٠	٩	٥
		ا	٠	٠	٠	٠	٠	٠	٠	٠
		ج	١	٠	٠	٠	٠	٠	٩	٥
٦أ كتوبر	١	ذ	٠	٠	٠	٠	٠	٠	١	٠
		ا	٠	٠	٠	٠	٠	٠	٠	٠
		ج	٠	٠	٠	٠	٠	٠	١	٠
دمياط	١	ذ	٠	٠	٠	٠	٠	٠	١	٠
		ا	٠	٠	٠	٠	٠	٠	٠	٠
		ج	٠	٠	٠	٠	٠	٠	١	٠
الدقهلية	٣	ذ	١	٠	٤	٠	٠	٠	٤٣	١
		ا	٠	٠	٠	٠	٠	٠	٢	٠
		ج	١	٠	٤	٠	٠	٠	٤٥	١
الشرقية	١	ذ	٠	٠	٠	٠	٠	٠	١	٠
		ا	٠	٠	٠	٠	٠	٠	٠	٠
		ج	٠	٠	٠	٠	٠	٠	١	٠

عدد الأطباء الإخصائيين والإستشاريين بمستشفيات القطاع العام وقطاع الأعمال العام طبقا للنوع والتخصص بالمحافظات عام ٢٠٠٨

تابع جدول رقم ١٧

التخصص / المحافظات	عدد المستشفيات	النوع	طبيب جراحة عامة		طبيب أمراض باطنة عامة		طبيب أمراض نساء و ولادة		طبيب أمراض الأطفال		طبيب جراحة جهاز هضمي		طبيب جراحة عظام	
			أخصائي	إستشاري	أخصائي	إستشاري	أخصائي	إستشاري	أخصائي	إستشاري	أخصائي	إستشاري	أخصائي	إستشاري
الغربية	١	ذ	٤	٤	٥	٣	١	١	١	٠	٠	٠	٢	١
		ا	٠	٠	٠	٠	٠	٠	٠	٠	٠	٠	٠	٠
		ج	٤	٤	٥	٣	١	١	١	٠	٠	٠	٢	١
البحيرة	٤	ذ	٧	٤	١٥	١	٠	١	٠	١	١	٠	٣	١
		ا	٠	٠	٠	٠	٣	٠	٠	٠	٠	٠	٠	٠
		ج	٧	٤	١٥	١	٣	١	٠	١	١	٠	٣	١
الأسماعيلية	٢	ذ	٤	١	٣	٠	٤	٠	٠	٠	٠	٠	٢	١
		ا	٠	٠	٠	٠	٠	٠	٠	٠	٠	٠	٠	٠
		ج	٤	١	٣	٠	٤	٠	٠	٠	٠	٠	٢	١
قنا	١	ذ	٢	٠	٣	٠	١	٠	٢	٠	١	٠	١	٠
		ا	٠	٠	٠	٠	٠	٠	٢	٠	٠	٠	٠	٠
		ج	٢	٠	٣	٠	١	٠	٤	٠	١	٠	١	٠

تابع جدول رقم ١٧

عدد الأطباء الإخصائيين والإستشاريين بمستشفيات القطاع العام وقطاع الأعمال العام طبقا للنوع والتخصص بالمحافظات عام ٢٠٠٨

التخصص / المحافظات	عدد المستشفيات	النوع	طبيب أنف و أذن وحنجرة		طبيب جراحة تجميل		طبيب جراحة مسالك بولية		طبيب حميات		طبيب حساسية وأمراض صدرية		طبيب أمراض العيون وجراحتها (رمد)	
			أخصائى	إستشارى	أخصائى	إستشارى	أخصائى	إستشارى	أخصائى	إستشارى	أخصائى	إستشارى	أخصائى	إستشارى
الغربية	١	ذ	٠	٢	٠	٠	١	٣	٠	٠	٠	٠	١	١
		ا	٠	٠	٠	٠	٠	٠	٠	٠	٠	٠	٠	٠
		ج	٠	٢	٠	٠	١	٣	٠	٠	٠	٠	١	١
البحيرة	٤	ذ	٣	١	٠	٠	٣	١	٢	٠	٠	١	٣	١
		ا	٠	٠	٠	٠	٠	٠	٠	٠	٠	٠	٠	٠
		ج	٣	١	٠	٠	٣	١	٢	٠	٠	١	٣	١
الأسماعيلية	٢	ذ	٢	٠	٠	٠	٠	١	٠	٠	١	١	٠	١
		ا	٠	٠	٠	٠	٠	٠	٠	٠	٠	٠	٠	٠
		ج	٢	٠	٠	٠	٠	١	٠	٠	١	١	٠	١
قنا	١	ذ	١	٠	٠	٠	١	٠	٠	٠	١	٠	١	٠
		ا	٠	٠	٠	٠	٠	٠	٠	٠	٠	٠	٠	٠
		ج	١	٠	٠	٠	١	٠	٠	٠	١	٠	١	٠

عدد الأطباء الإخصائيين والإستشاريين بمستشفيات القطاع العام وقطاع الأعمال العام طبقا للنوع والتخصص بالمحافظات عام ٢٠٠٨

تابع جدول رقم ١٧

التخصص / المحافظات	عدد المستشفيات	النوع	طبيب أسنان		طبيب جراحة مخ واعصاب		طبيب جراحة قلب		طبيب أوعية دموية		طبيب أورام		طبيب جلدية	
			أخصائي	استشاري	أخصائي	استشاري	أخصائي	استشاري	أخصائي	استشاري	أخصائي	استشاري	أخصائي	استشاري
الغربية	١	ذ	١	٢	٠	٠	٠	٠	٠	٠	٠	٠	١	١
		ا	٠	٠	٠	٠	٠	٠	٠	٠	٠	٠	٠	٠
		ج	١	٢	٠	٠	٠	٠	٠	٠	٠	٠	١	١
البحيرة	٤	ذ	٤	٠	١	١	٠	١	٢	٠	٢	١	٣	٠
		ا	٢	٠	٠	٠	٠	٠	٠	٠	٠	٠	٠	٠
		ج	٦	٠	٤	١	١	٠	٢	٠	٢	١	٣	٠
الأسماعيلية	٢	ذ	٢	١	٠	١	٠	٠	٠	٠	٠	٠	٢	٠
		ا	٠	٠	٠	٠	٠	٠	٠	٠	٠	٠	٠	٠
		ج	٢	١	٠	١	٠	٠	٠	٠	٠	٠	٢	٠
قنا	١	ذ	٢	٠	٠	٠	٠	٠	٠	٠	٠	٠	١	٠
		ا	١	٠	٠	٠	٠	٠	٠	٠	٠	٠	٠	٠
		ج	٣	٠	٠	٠	٠	٠	٠	٠	٠	٠	١	٠

عدد الأطباء الإخصائيين والإستشاريين بمستشفيات القطاع العام وقطاع الأعمال العام طبقا للنوع والتخصص بالمحافظات عام ٢٠٠٨

تابع جدول رقم ١٧

التخصص / المحافظات	عدد المستشفيات	النوع	أخصائى علاج طبيعى		طبيب أمراض نفسية وعصبية		أطباء أقسام أخرى		الإجمالى العام	
			أخصائى	إستشارى	أخصائى	إستشارى	أخصائى	إستشارى	أخصائى	إستشارى
الغربية	١	ذ	٠	١	٠	١	١	٢	١٨	٢٢
		ا	٠	٠	٠	٠	١	٠	١	٠
		ج	٠	١	٠	١	٢	٢	١٩	٢٢
البحيرة	٤	ذ	٢	٠	٠	١	٠	٨	٥٥	٢٣
		ا	٠	٠	٠	٠	٠	٠	٥	٠
		ج	٢	٠	٠	١	٠	٨	٦٠	٢٣
الأسماعيلية	٢	ذ	٠	٠	٠	٠	١٠	٠	٣٠	٧
		ا	٠	٠	٠	٠	٠	٠	٠	٠
		ج	٠	٠	٠	٠	١٠	٠	٣٠	٧
قنا	١	ذ	١	٠	٠	٠	٠	٠	١٨	٠
		ا	٠	٠	٠	٠	٠	٠	٣	٠
		ج	١	٠	٠	٠	٠	٠	٢١	٠

جدول رقم ١٨

عدد الأسرة (بأجر - بدون أجر) بمستشفيات القطاع العام والأعمال العام
بالمحافظات (حضر / ريف) عام ٢٠٠٨

البيان / المحافظات	عدد المستشفيات	عددالأسرة								
		حضر			ريف			الإجمالى العام		
		بأجر	بدون أجر	جملة	بأجر	بدون أجر	جملة	بأجر	بدون أجر	جملة
الإجمالى العام	١٧	٦٧٦	٢٨٥	٩٦١	٠	١٦	١٦	٦٧٦	٣٠١	٩٧٧
القاهرة	١	٢١٥	٠	٢١٥	٠	٠	٠	٢١٥	٠	٢١٥
حلوان	٢	٤٩	٠	٤٩	٠	٠	٠	٤٩	٠	٤٩
٦ أكتوبر	١	٥	٠	٥	٠	٠	٠	٥	٠	٥
دمياط	١	٠	٤٠	٤٠	٠	٠	٠	٠	٤٠	٤٠
الدقهلية	٣	٠	٦٩	٦٩	٠	٠	٠	٠	٦٩	٦٩
الشرقية	١	٠	١٧	١٧	٠	٠	٠	٠	١٧	١٧
الغربية	١	٢٧١	٠	٢٧١	٠	٠	٠	٢٧١	٠	٢٧١
البحيرة	٤	٣٣	١٢٦	١٥٩	٠	١٦	١٦	٣٣	١٤٢	١٧٥
الإسماعيلية	٢	١٣	٢١	٣٤	٠	٠	٠	١٣	٢١	٣٤
قنا	١	٩٠	١٢	١٠٢	٠	٠	٠	٩٠	١٢	١٠٢

جدول رقم ١٩

عدد الأسرة بمستشفيات القطاع العام والأعمال العام طبقا للأقسام الطبية المختلفة بالمحافظات عام ٢٠٠٨

نوع القسم / المحافظات	عدد المستشفيات	مجموعة أقسام الأمراض الباطنة							مجموعة أقسام الجراحة							
		باطنة عامة	متوطنة	صدرية	نفسية وعصبية	حميات	جلدية وتناسلية	أخرى	جراحة عامة	جراحة مسالك بولية	جراحة عظام	جراحة أنف و أذن وحنجرة	جراحة عيون	جراحة تجميل وحروق	جراحة قلب وصدر	جراحة مخ وأعصاب
الإجمالى العام	١٧	٢٤٦	١١	٢٣	١٠	٣	٥	٣٢	٢٢٦	٦٧	٧٥	٣٢	٢٠	٠	٢٦	١٧
القاهرة	١	٢٤	٥	٥	٥	٠	٠	١٤	٢٠	١٧	٢٥	٥	٥	٠	١٠	١٥
حلوان	٢	١٧	٠	٠	٠	٠	٠	٠	١٦	٠	٠	٠	٠	٠	١٦	٠
٦ أكتوبر	١	٥	٠	٠	٠	٠	٠	٠	٠	٠	٠	٠	٠	٠	٠	٠
دمياط	١	١٨	٢	٢	١	٠	٠	٠	٨	٣	٤	١	١	٠	٠	٠
الدقهلية	٣	٩	٤	٤	٣	٠	٤	٣	٢٠	٦	٤	٣	٠	٠	٠	١
الشرقية	١	١٧	٠	٠	٠	٠	٠	٠	٠	٠	٠	٠	٠	٠	٠	٠
الغربية	١	٨٤	٠	٠	٠	٠	٠	٠	٧٩	١٤	١٢	٦	٦	٠	٠	٠
البحيرة	٤	٥١	٠	٠	١	٣	١	٠	٦٤	١٢	٩	٧	١	٠	٠	١
الأسماعيلية	٢	٦	٠	٠	٠	٠	٠	٠	٥	٥	٦	٢	٤	٠	٠	٠
قنا	١	١٥	٠	١٢	٠	٠	٠	١٥	١٤	١٠	١٥	٨	٣	٠	٠	٠

عدد الأسرّة بمستشفيات القطاع العام والأعمال العام طبقا للأقسام الطبية المختلفة بالمحافظات عام ٢٠٠٨

تابع جدول رقم ١٩

نوع القسم / المحافظات	عدد المستشفيات	تابع مجموعة أقسام الجراحة					أقسام الأطفال	أقسام النساء والولادة	العناية المركزة والقيء الدموى	علاج وجراحة الأورام	أقسام الأسنان	مجموعة أقسام أخرى				الإجمالى العام
		جراحة طوارىء	جراحة أوعية دموية	جراحة جهاز هضمى	جراحة اليوم الواحد	أخرى						الجذام	الكلب	تنظيم الأسرة	أقسام أخرى	
الإجمالى العام	١٧	٠	١٢	٠	١٠	٠	٣٨	٦٧	٤٦	٣	٨	٠	٠	٠	٠	٩٧٧
القاهرة	١	٠	١٠	٠	٧	٠	٥	٦	٢٩	٣	٥	٠	٠	٠	٠	٢١٥
حلوان	٢	٠	٠	٠	٠	٠	٠	٠	٠	٠	٠	٠	٠	٠	٠	٤٩
٦أ كتوبر	١	٠	٠	٠	٠	٠	٠	٠	٠	٠	٠	٠	٠	٠	٠	٥
دمياط	١	٠	٠	٠	٠	٠	٠	٠	٠	٠	٠	٠	٠	٠	٠	٤٠
الدقهلية	٣	٠	٢	٠	٢	٠	٠	٢	٠	٠	٢	٠	٠	٠	٠	٦٩
الشرقية	١	٠	٠	٠	٠	٠	٠	٠	٠	٠	٠	٠	٠	٠	٠	١٧
الغربية	١	٠	٠	٠	٠٦	٠	٢١	٣١	١٧	٠	٠	٠	٠	٠	٠	٢٧١
البحيرة	٤	٠	٠	٠	٠	٠	٠	٢٤	٠	٠	١	٠	٠	٠	٠	١٧٥
الأسماعيلية	٢	٠	٠	٠	٠	٠	٦	٠	٠	٠	٠	٠	٠	٠	٠	٣٤
قنا	١	٠	٠	٠	٠	٠	٦	٤	٠	٠	٠	٠	٠	٠	٠	١٠٢

جدول رقم ٢٠

عدد الحجرات بمستشفيات القطاع العام والأعمال العام طبقا للإستخدام بالمحافظات عام ٢٠٠٨

البيان / المحافظات	عدد المستشفيات	للكشف والتشخيص	للعمليات الجراحيه والولاده	لأشعة تشخيص وعلاج الأمراض	للعلاج بالكهرباء	للمعامل	صيدليات بها تحضير أدويه	صيدليات بها أدويه جاهزة	للأدارة والأستراحه للأطباء والممرضات	للإقامة وعلاج المرضى والإنتظار	للمطابخ والمغاسل والأفران	الإجمالى العام
الإجمالى العام	١٧	١٦٨	٣٧	٢٧	٢١	٣٦	٢	٢٩	٥٦	٢٢٦	٢٩	٦٣١
القاهرة	١	١٥	٦	٥	٠	١٣	٠	٧	١٠	٥٠	٣	١٠٩
حلوان	٢	٢٨	١	٠	٥	١	٠	٢	٦	١٦	٢	٦١
٦أكتوبر	١	١	٠	٠	٠	٠	٠	١	٠	٢	٠	٤
دمياط	١	٥	١	١	١	١	٠	١	٠	٠	٢	١٢
الدقهلية	٣	٩	٧	٤	٠	٣	٠	٣	٧	٤٠	٣	٧٦
الشرقية	١	١	١	٠	٠	٠	٠	١	١	٥	٠	٩
الغربية	١	٣٥	٧	٥	٢	٣	١	٢	٦	١٠	٣	٧٤
البحيرة	٤	٣٩	٥	٨	٢	٥	١	٨	١٣	٢٣	٦	١١٠
الأسماعيلية	٢	١٦	٤	٠	٠	٤	٠	٢	٣	١٤	٤	٤٧
قنا	١	١٩	٥	٤	١١	٦	٠	٢	١٠	٦٦	٦	١٢٩

جدول رقم ٢١

عدد الأجهزة الطبية ومراكز نقل الدم بمستشفيات القطاع العام والأعمال العام بالمحافظات عام ٢٠٠٨

البيان / المحافظات	أجهزة أشعة (١)		أجهزة علاج (٢)		أجهزة فحص (٣)		مراكز نقل الدم			
	عدد المستشفيات	عدد الأجهزة	عدد المستشفيات	عدد الأجهزة	عدد المستشفيات	عدد الأجهزة	عدد المستشفيات	وحدات تقوم باسالة الدم وتخزينة *	عدد المستشفيات	وحدات بها دماء **
الإجمالى العام	٨	٢٧	٩	١٠٢	١٦	٧٣	١	١	١	١
القاهرة	١	١٤	١	٥٢	١	٣٥	٠	٠	٠	٠
حلوان	٠	٠	١	٢٣	١	١	٠	٠	٠	٠
٦أ كتوبر	٠	٠	٠	٠	١	١	٠	٠	٠	٠
دمياط	١	١	١	١	١	١	٠	٠	٠	٠
الدقهلية	١	٢	١	١٠	٣	٤	٠	٠	٠	٠
الشرقية	٠	٠	٠	٠	١	١	٠	٠	٠	٠
الغربية	١	٢	١	٣	١	٣	١	١	١	١
البحيرة	٣	٦	٣	١٠	٤	٨	٠	٠	٠	٠
الأسماعيلية	٠	٠	٠	٠	٢	١١	٠	٠	٠	٠
قنا	١	٢	١	٣	١	٨	٠	٠	٠	٠

(١) أجهزة أشعة للتشخيص ، أجهزة أشعة للعلاج

(٢) أجهزة للعلاج بالمواد المشعة ، أجهزة كهربائية للعلاج ، أجهزة للعلاج الطبيعى و الضيل الكلوى

(٣) فحص و تحليل إكلينيكى ، باثولوجى ، بكتريولوجى و طفيليات ، ثريولوجى ، صلاحية الأغذية

* مراكز تقوم بأسالة الدم وفحصه وتخزينه لمدة سنة

** مراكز تقوم بأخذ عينات الدم

جدول رقم ٢٢

عدد المعامل الطبية بمستشفيات القطاع العام والأعمال العام
بالمحافظات عام ٢٠٠٨

المعامل / المحافظات	عدد المستشفيات	المعامل التشخيصية الطبية						عددالمعامل الطبية الأخرى				الإجمالى العام
		معمل الطفيليات	باثولوجى وإكلينيكى وأبحاث أمراض الدم		معامل طبية أخرى		تشخيص درن	حساسية ومناعة	معمل الغدد الصماء	معمل الكلى الصناعى	أخرى	
			أبحاث الدم	أمراض الدم	ميكروبيولوجى	بكتريولوجى						
الإجمالى العام	١٧	٨	١٣	٨	١	٥	١	٠	٠	١	١	٣٨
القاهرة	١	٠	٥	٥	٠	٠	٠	٠	٠	٠	٠	١٠
حلوان	٢	٠	١	٠	٠	٠	٠	٠	٠	٠	٠	١
٦أ كتوبر	١	٠	٠	٠	٠	٠	٠	٠	٠	٠	٠	٠
دمياط	١	٠	١	٠	٠	٠	٠	٠	٠	٠	٠	١
الدقهلية	٣	٣	١	١	٠	٠	٠	٠	٠	٠	٠	٥
الشرقية	١	٠	٠	٠	٠	٠	٠	٠	٠	٠	٠	٠
الغربية	١	٠	٠	٠	٠	٢	٠	٠	٠	٠	٠	٢
البحيرة	٤	١	٣	٠	٠	٠	١	٠	٠	٠	١	٦
الأسماعيلية	٢	٢	١	١	١	٢	٠	٠	٠	٠	٠	٧
قنا	١	٢	١	١	٠	١	٠	٠	٠	١	٠	٦

جدول رقم ٢٣

عدد مرضى العيادات الداخلية وجملة أيام العلاج بمستشفيات القطاع العام والأعمال العام طبقا للأقسام الطبية بالمحافظات عام ٢٠٠٨

نوع القسم / المحافظات	عدد المستشفيات	مجموعة أقسام الأمراض الباطنة							مجموعة أقسام الجراحة							
		باطنة عامة	متوطنة	صدرية	نفسية وعصبية	حميات	جلدية وتناسلية	أخرى	جراحة عامة	جراحة مسالك بولية	جراحة عظام	جراحة انف واذن وحنجرة	جراحة عيون	جراحة تجميل وحروق	جراحة قلب وصدر	جراحة مخ وأعصاب
الإجمالى العام	١٧ م	١٨٤٩١	٦١٣	٤٠٢	٥٠	٧٠	١٧	٩٣٥	١٣٦٩٢	٣٤٧٧	٥١٦١	١٥٣٠	١١٣١	٠	٥٣٩٨	٩٤٣
	أ	٣٧٦	١٨	١٤	٣	٢	٠	٣٥	٣١٩	١٠٧	١٤٣	٣٥	٢٩	٠	٧٥	٥٧
القاهرة	١ م	٦٢٨٩	٠	١٥٠	٠	٠	٠	٠	٢٢٣٥	٥٣٠	٣٤٥٠	٥٢٢	٦٠٦	٠	٢٣٣	٩٢٠
	أ	١١٧	٠	٧	٠	٠	٠	٠	٨٨	٢٦	٩١	١٠	١٨	٠	١٧	٥٤
حلوان	٢ م	٥١٦٥	٠	٠	٠	٠	٠	٠	٥١٦٥	٠	٠	٠	٠	٠	٥١٦٥	٠
	أ	٦٢	٠	٠	٠	٠	٠	٠	٥٨	٠	٠	٠	٠	٠	٥٨	٠
٦أ كتوبر	١ م	٠	٠	٠	٠	٠	٠	٠	٠	٠	٠	٠	٠	٠	٠	٠
	أ	٠	٠	٠	٠	٠	٠	٠	٠	٠	٠	٠	٠	٠	٠	٠
دمياط	١ م	٠	٠	٠	٠	٠	٠	٠	٠	٠	٠	٠	٠	٠	٠	٠
	أ	٠	٠	٠	٠	٠	٠	٠	٠	٠	٠	٠	٠	٠	٠	٠
الدقهلية	٣ م	٩٣٧	٦١٣	١٤	٥٠	٠	٨	٣٥٠	١٦٧٣	٥٢٣	١٩٠	١١	٠	٠	٠	٠
	أ	٢٧	١٨	٠	٣	٠	٠	١٨	٣٢	٢٥	٧	٠	٠	٠	٠	٠
الشرقية	١ م	٠	٠	٠	٠	٠	٠	٠	٠	٠	٠	٠	٠	٠	٠	٠
	أ	٠	٠	٠	٠	٠	٠	٠	٠	٠	٠	٠	٠	٠	٠	٠
الغربية	١ م	٣٥٣٤	٠	٠	٠	٠	٠	٠	١٨٩٤	١٤٦٨	٢٦١	٢٥٢	٥٥	٠	٠	٠
	أ	٨٥	٠	٠	٠	٠	٠	٠	٥٥	٣٠	١٣	٦	٢	٠	٠	٠
البحيرة	٤ م	٧٠٥	٠	٠	٠	٧٠	٩	٠	١٥٥٣	١٩٢	١٦٤	١٣	٤	٠	٠	٢٣
	أ	٤١	٠	٠	٠	٢	٠	٠	٦٠	١٠	٨	٠	٠	٠	٠	٣
الأسماعيلية	٢ م	١١٠٠	٠	٠	٠	٠	٠	٠	٩٨٠	٥٤٠	٨٠٠	٢٥٠	١٦٠	٠	٠	٠
	أ	٢٢	٠	٠	٠	٠	٠	٠	١٩	١٠	١٦	٥	٩	٠	٠	٠
قنا	١ م	٧٦١	٠	٢٣٨	٠	٠	٠	٥٨٥	١٩٢	٢٢٤	٢٩٦	٤٨٢	٦	٠	٠	٠
	أ	٢٢	٠	٧	٠	٠	٠	١٧	٧	٦	٨	١٤	٠	٠	٠	٠

م مرضى العيادة الداخلية

أ اجمالى أيام العلاج بالمائة يوم

تابع جدول رقم ٢٣

عدد مرضى العيادات الداخلية وجملة أيام العلاج بمستشفيات القطاع العام والأعمال العام طبقا للأقسام الطبية بالمحافظات عام ٢٠٠٨

نوع القسم / المحافظات	عدد المستشفيات	تابع مجموعة أقسام الجراحة					مجموعة أقسام أخرى								الإجمالى العام
		جراحة طوارىء	جراحة أوعية دموية	جراحة جهاز هضمى	جراحة اليوم الواحد	أخرى	القسام الأطفال	القسام النساء والولادة	العناية المركزة والقىء الدموى	علاج وجراحة الأورام	أقسام الأسنان	الجذام	الكلب	تنظيم الأسرة	أقسام أخرى	
الإجمالى العام	١٧ م	٠	١٥٨	٠	٠	٠	٢١٦٩	١٠٦٠	٣٠٠	١٠٠	٠	٠	٠	٠	٠	٥٥٦٩٧
	أ	٠	٦	٠	٠	٠	٥٣	٣٤	١٥	٣	٠	٠	٠	٠	٠	١٣٢٤
القاهرة	١ م	٠	٠	٠	٠	٠	٤٢٠	٠	٣٠٠	١٠٠	٠	٠	٠	٠	٠	١٥٧٥٥
	أ	٠	٠	٠	٠	٠	٨	٠	١٥	٣	٠	٠	٠	٠	٠	٤٥٤
حلوان	٢ م	٠	٠	٠	٠	٠	٠	٠	٠	٠	٠	٠	٠	٠	٠	١٥٤٩٥
	أ	٠	٠	٠	٠	٠	٠	٠	٠	٠	٠	٠	٠	٠	٠	١٧٨
٦أ كتوبر	١ م	٠	٠	٠	٠	٠	٠	٠	٠	٠	٠	٠	٠	٠	٠	٠
	أ	٠	٠	٠	٠	٠	٠	٠	٠	٠	٠	٠	٠	٠	٠	٠
دمياط	١ م	٠	٠	٠	٠	٠	٠	٠	٠	٠	٠	٠	٠	٠	٠	٠
	أ	٠	٠	٠	٠	٠	٠	٠	٠	٠	٠	٠	٠	٠	٠	٠
الدقهلية	٣ م	٠	١٥٨	٠	٠	٠	٠	٤٠٤	٠	٠	٠	٠	٠	٠	٠	٤٩٣١
	أ	٠	٦	٠	٠	٠	٠	٤	٠	٠	٠	٠	٠	٠	٠	١٤٠
الشرقية	١ م	٠	٠	٠	٠	٠	٠	٠	٠	٠	٠	٠	٠	٠	٠	٠
	أ	٠	٠	٠	٠	٠	٠	٠	٠	٠	٠	٠	٠	٠	٠	٠
الغربية	١ م	٠	٠	٠	٠	٠	٦٥٧	٤٩٧	٠	٠	٠	٠	٠	٠	٠	٨٦١٨
	أ	٠	٠	٠	٠	٠	٢١	١٧	٠	٠	٠	٠	٠	٠	٠	٢٢٩
البحيرة	٤ م	٠	٠	٠	٠	٠	٠	٥٨	٠	٠	٠	٠	٠	٠	٠	٢٧٩١
	أ	٠	٠	٠	٠	٠	٠	١٠	٠	٠	٠	٠	٠	٠	٠	١٣٤
الإسماعيلية	٢ م	٠	٠	٠	٠	٠	٧٧٠	٠	٠	٠	٠	٠	٠	٠	٠	٤٩٠٠
	أ	٠	٠	٠	٠	٠	١٥	٠	٠	٠	٠	٠	٠	٠	٠	٩٦
قنا	١ م	٠	٠	٠	٠	٠	٣٢٢	١٠١	٠	٠	٠	٠	٠	٠	٠	٣٢٠٧
	أ	٠	٠	٠	٠	٠	٩	٣	٠	٠	٠	٠	٠	٠	٠	٩٣

جدول رقم ٢٤

عدد المغادرين للعيادات الداخلية (أحياء - موتى) بمستشفيات القطاع العام والأعمال العام طبقا للأقسام الطبية بالمحافظات عام ٢٠٠٨

نوع القسم / المحافظات	عدد المستشفيات	مجموعة أقسام الأمراض الباطنة							مجموعة أقسام الجراحة							
		باطنة عامة	متوطنة	صدرية	نفسية وعصبية	حميات	جلدية وتناسلية	أخرى	جراحة عامة	جراحة مسالك بولية	جراحة عظام	جراحة أنف وأذن وحنجرة	جراحة عيون	جراحة تجميل وحروق	جراحة قلب وصدر	جراحة مخ وأعصاب
الإجمالى العام	١٧ أحياء موتى	١٨٤٤٦ ٤٥	٦١٣ ٠	٤٠٢ ٠	٥٠ ٠	٧٠ ٠	١٧ ٠	٩٣٥ ٠	١٣٦٨٥ ٢	٣٤٧٧ ٠	٥١٦٠ ١	١٥٣٠ ٠	١١٣١ ٠	٠ ٠	٥٣٩٨ ٠	٩٤٣ ٠
القاهرة	١ أحياء موتى	٦٢٨٩ ٠	٠ ٠	١٥٠ ٠	٠ ٠	٠ ٠	٠ ٠	٠ ٠	٢٢٣٥ ٠	٥٣٠ ٠	٣٤٥٠ ٠	٥٢٢ ٠	٦٠٦ ٠	٠ ٠	٢٣٣ ٠	٩٢٠ ٠
حلوان	٢ أحياء موتى	٥١٦٥ ٠	٠ ٠	٠ ٠	٠ ٠	٠ ٠	٠ ٠	٠ ٠	٥١٦٥ ٠	٠ ٠	٠ ٠	٠ ٠	٠ ٠	٠ ٠	٥١٦٥ ٠	٠ ٠
٦أ كتوبر	١ أحياء موتى	٠ ٠	٠ ٠	٠ ٠	٠ ٠	٠ ٠	٠ ٠	٠ ٠	٠ ٠	٠ ٠	٠ ٠	٠ ٠	٠ ٠	٠ ٠	٠ ٠	٠ ٠
دمياط	١ أحياء موتى	٠ ٠	٠ ٠	٠ ٠	٠ ٠	٠ ٠	٠ ٠	٠ ٠	٠ ٠	٠ ٠	٠ ٠	٠ ٠	٠ ٠	٠ ٠	٠ ٠	٠ ٠
الدقهلية	٣ أحياء موتى	٩٣٧ ٠	٦١٣ ٠	١٤ ٠	٥٠ ٠	٠ ٠	٨ ٠	٣٥٠ ٠	١٦٦٨ ٠	٥٢٣ ٠	١٩٠ ٠	١١ ٠	٠ ٠	٠ ٠	٠ ٠	٠ ٠
الشرقية	١ أحياء موتى	٠ ٠	٠ ٠	٠ ٠	٠ ٠	٠ ٠	٠ ٠	٠ ٠	٠ ٠	٠ ٠	٠ ٠	٠ ٠	٠ ٠	٠ ٠	٠ ٠	٠ ٠
الغربية	١ أحياء موتى	٣٤٩٩ ٣٥	٠ ٠	٠ ٠	٠ ٠	٠ ٠	٠ ٠	٠ ٠	١٨٩٢ ٢	١٤٦٨ ٠	٢٦١ ٠	٢٥٢ ٠	٥٥ ٠	٠ ٠	٠ ٠	٠ ٠
البحيرة	٤ أحياء موتى	٧٠٣ ٢	٠ ٠	٠ ٠	٠ ٠	٧٠ ٠	٩ ٠	٠ ٠	١٥٥٣ ٠	١٩٢ ٠	١٦٤ ٠	١٣ ٠	٤ ٠	٠ ٠	٠ ٠	٢٣ ٠
الأسماعيلية	٢ أحياء موتى	١١٠٠ ٠	٠ ٠	٠ ٠	٠ ٠	٠ ٠	٠ ٠	٠ ٠	٩٨٠ ٠	٥٤٠ ٠	٨٠٠ ٠	٢٥٠ ٠	٤٦٠ ٠	٠ ٠	٠ ٠	٠ ٠
قنا	١ أحياء موتى	٧٥٣ ٨	٠ ٠	٢٣٨ ٠	٠ ٠	٠ ٠	٠ ٠	٥٨٥ ٠	١٩٢ ٠	٢٢٤ ٠	٢٩٥ ١	٤٨٢ ٠	٦ ٠	٠ ٠	٠ ٠	٠ ٠

* أخرى تتضمن مرضى الكلب ووحدات تنظيم الأسرة

عدد المغادرين للعيادات الداخلية (أحياء - موتى) بمستشفيات القطاع العام والأعمال العام
طبقا للأقسام الطبية بالمحافظات عام ٢٠٠٨

تابع جدول رقم ٢٤

نوع القسم / المحافظات	عدد المستشفيات	تابع مجموعة أقسام الجراحة					أقسام الأطفال	أقسام النساء والولادة	العناية المركزة والقيء الدموى	علاج وجراحة الأورام	أقسام الأسنان	مجموعة أقسام أخرى				الإجمالى العام
		جراحة طوارئ	جراحة أوعية دموية	جراحة جهاز هضمى	جراحة اليوم الواحد	أخرى						الجذام	الكلب	تنظيم الأسرة	أقسام أخرى	
الإجمالى العام	١٧ أحياء	٠	١٥٨	٠	٠	٠	٢١٦٧	١٠٥٩	٣٠٠	١٠٠	٠	٠	٠	٠	٠	٥٥٦٤١
	موتى	٠	٠	٠	٠	٠	٢	١	٠	٠	٠	٠	٠	٠	٠	٥١
القاهرة	١ أحياء	٠	٠	٠	٠	٠	٤٢٠	٠	٣٠٠	١٠٠	٠	٠	٠	٠	٠	١٥٧٥٥
	موتى	٠	٠	٠	٠	٠	٠	٠	٠	٠	٠	٠	٠	٠	٠	٠
حلوان	٢ أحياء	٠	٠	٠	٠	٠	٠	٠	٠	٠	٠	٠	٠	٠	٠	١٥٤٩٥
	موتى	٠	٠	٠	٠	٠	٠	٠	٠	٠	٠	٠	٠	٠	٠	٠
٦أ كتوبر	١ أحياء	٠	٠	٠	٠	٠	٠	٠	٠	٠	٠	٠	٠	٠	٠	٠
	موتى	٠	٠	٠	٠	٠	٠	٠	٠	٠	٠	٠	٠	٠	٠	٠
دمياط	١ أحياء	٠	٠	٠	٠	٠	٠	٠	٠	٠	٠	٠	٠	٠	٠	٠
	موتى	٠	٠	٠	٠	٠	٠	٠	٠	٠	٠	٠	٠	٠	٠	٠
الدقهلية	٣ أحياء	٠	١٥٨	٠	٠	٠	٠	٤٠٤	٠	٠	٠	٠	٠	٠	٠	٤٩٢٦
	موتى	٠	٠	٠	٠	٠	٠	٠	٠	٠	٠	٠	٠	٠	٠	٠
الشرقية	١ أحياء	٠	٠	٠	٠	٠	٠	٠	٠	٠	٠	٠	٠	٠	٠	٠
	موتى	٠	٠	٠	٠	٠	٠	٠	٠	٠	٠	٠	٠	٠	٠	٠
الغربية	١ أحياء	٠	٠	٠	٠	٠	٩٥٥	٤٩٧	٠	٠	٠	٠	٠	٠	٠	٨٥٧٩
	موتى	٠	٠	٠	٠	٠	٢	٠	٠	٠	٠	٠	٠	٠	٠	٣٩
البحيرة	٤ أحياء	٠	٠	٠	٠	٠	٠	٥٨	٠	٠	٠	٠	٠	٠	٠	٢٧٨٩
	موتى	٠	٠	٠	٠	٠	٠	٠	٠	٠	٠	٠	٠	٠	٠	٢
الأسماعيلية	٢ أحياء	٠	٠	٠	٠	٠	٧٧٠	٠	٠	٠	٠	٠	٠	٠	٠	٤٩٠٠
	موتى	٠	٠	٠	٠	٠	٠	٠	٠	٠	٠	٠	٠	٠	٠	٠
قنا	١ أحياء	٠	٠	٠	٠	٠	٣٢٢	١٠٠	٠	٠	٠	٠	٠	٠	٠	٣١٩٧
	موتى	٠	٠	٠	٠	٠	٠	١	٠	٠	٠	٠	٠	٠	٠	١٠

جدول رقم ٢٥

الأرقام بالمائة

عدد مرضى العيادات الخارجية بمستشفيات القطاع العام والأعمال العام طبقا للأقسام الطبية المختلفة بالمحافظات عام ٢٠٠٨

نوع القسم / المحافظات	عدد المستشفيات	مجموعة أقسام الأمراض الباطنة							مجموعة أقسام الجراحة							
		باطنة عامة	متوطنة	صدرية	نفسية وعصبية	حميات	جلدية وتناسلية	اخرى	جراحة عامة	جراحة مسالك بولية	جراحة عظام	جراحة أنف وأذن وحنجرة	جراحة عيون	جراحة تجميل وحروق	جراحة قلب وصدر	جراحة مخ واعصاب
الإجمالى العام	١٧	٢٤١٠	١٦٥	١١٠٥	١٧٤	١٢	٣٤٠	٢١٤	٩٣٧	٣٧٩	٦٤٩	٤٠٩	٤٠٣	٩	٢٦٥	١١٨
القاهرة	١	٥٤١	٠	١٠١٠	١٣٣	٠	١٥٩	٧٤	٧٦	١٥٤	٣٣٧	١٤٥	١٤٦	٩	٢٥٧	٩٥
حلوان	٢	١٧	٢٦	٦	٢	١	٦	٠	٣٦	٦	١٢	٢٥	٢٠	٠	٧	٦
٦أ كتوبر	١	١٢	٣	٥	٠	٣	٦	٠	٥	٤	٤	١	٣	٠	٠	٠
دمياط	١	٢	٠	٣	١	١	١٣	٠	٣٩	٣	٧	٣	٦	٠	٠	٠
الدقهلية	٣	٢٠١	١٠	٤	٠	١	٤	٠	١٩	٧	٣	٣	٠	٠	٠	٠
الشرقية	١	٢٠	٠	٠	٠	٠	١	٠	٠	٠	٠	٠	٠	٠	٠	٠
الغربية	١	٦٢٤	٠	٠	٠	٠	٨٦	٠	٥٠٦	١٣٠	١٤٥	٩٨	١٠٧	٠	٠	٠
البحيرة	٤	٨٧٨	١٢٦	٥٣	٣٨	٦	٦٣	٠	٢٢٥	٤١	٥٦	٥١	٣٨	٠	٠	١٧
الأسماعيلية	٢	٤٩	٠	٢	٠	٠	٢	٦١	١٤	١٤	٥٨	٤٠	٢٠	٠	١	٠
قنا	١	٢٤٦	٠	٢٢	٠	٠	٠	٧٩	١٧	٢٠	٢٧	٤٣	٦٣	٠	٠	٠

* أخرى تتضمن مرضى الكلب ووحدات تنظيم الأسرة

تابع جدول رقم ٢٥

الأرقام بالمائة

عدد مرضى العيادات الخارجية بمستشفيات القطاع العام والأعمال العام طبقا للأقسام الطبية المختلفة بالمحافظات عام ٢٠٠٨

نوع القسم / المحافظات	عدد المستشفيات	تابع مجموعة أقسام الجراحة					أقسام الأطفال	أقسام النساء والولادة	العناية المركزة والقىء الدموى	علاج وجراحة الأورام	أقسام الأسنان	مجموعة أقسام أخرى				الإجمالى العام
		جراحة طوارىء	جراحة أوعية دموية	جراحة جهاز هضمى	جراحة اليوم الواحد	أخرى						الجذام	الكلب	تنظيم الأسرة	أقسام أخرى	
الإجمالى العام	١٧	١٢١	٤٣	٢٢٣	٦	٢٥٥	١٣٦	١١٤	١١	١١	٤٢٩	٤١	٠	٢٢	٦٦	٩٠٦٧
القاهرة	١	٨٧	٣٦	٢١٦	٠	٢٥٥	١	٢٢	٠	١١	١١٩	٠	٠	٠	٠	٣٨٨٣
حلوان	٢.	٠	١	٦	٠	٠	٠	٠	٣	٠	٦	٠	٠	٠	٠	١٨٦
٦أ كتوبر	١	٠	٠	٠	٠	٠	٣	٠	٠	٠	٠	٠	٠	٠	٠	٤٩
دمياط	١	٠	٠	١	٠	٠	٠	٠	٠	٠	٠	٠	٠	٠	٠	٧٩
الدقهلية	٣	٠	٢	٠	٢	٠	٠	٢	٠	٠	٦	٠	٠	٠	٠	٨٤
الشرقية	١	٠	٠	٠	٠	٠	٠	٠	٠	٠	٠	٠	٠	٠	٠	٢١
الغربية	١	٠	٠	٠	٠	٠	٢١	٥٢	٠	٠	٨٢	٧	٠	١٥	٠	١٨٧٣
البحيرة	٤	٨	٤	٠	٤	٠	٠	٢٠	٦	٠	٨٨	٣٤	٠	٧	٦٦	١٨٢٩
الأسماعيلية	٢	٢٦	٠	٠	٠	٠	٧	٩	٢	٠	٥٥	٠	٠	٠	٠	٣٦٠
قنا	١	٠	٠	٠	٠	٠	١٠٤	٩	٠	٠	٧٣	٠	٠	٠	٠	٧٠٣

جدول رقم ٢٦

الأرقام بالألف

عدد حالات الفحوص والتحاليل والعلاج والعمليات طبقا لنوعها بمستشفيات القطاع العام والأعمال العام بالمحافظات عام ٢٠٠٨

البيان / المحافظات	عدد المستشفيات	الفحوص و التحاليل (١)	حالات العلاج (٢)	العمليات				الإجمالى العام
				مهارة خاصة	كبرى	متوسطة	صغرى	
الإجمالى العام	١٧	١١٢٢	٢١	١	٣	٣	١٠	١١٦٠
القاهرة	١	٤٢٦	٠	٠	٢	٠	١	٤٢٩
حلوان	٢	٤٤	١٢	٠	٠	٠	٠	٥٦
٦أ كتوبر	١	٥	٠	٠	٠	٠	٠	٥
دمياط	١	٨	٠	٠	٠	٠	٠	٨
الدقهلية	٣	٢٢	١	١	١	١	١	٢٧
الشرقية	١	٢	٠	٠	٠	٠	٠	٢
الغربية	١	٢٥٤	٢	٠	٠	١	٦	٢٦٣
البحيرة	٤	١٩٧	٠	٠	٠	١	٢	٢٠٠
الأسماعيلية	٢	٤٦	٠	٠	٠	٠	٠	٤٦
أسنا	١	١١٨	٦	٠	٠	٠	٠	١٢٤

(١) تشمل حالات الفحص والتحليل الإكلينيكى ، باثولوجى ، بكتريولوجى وطفيليات ، ڤيروليوجى ، بالأشعة بالعيادتين الداخلية والخارجية

(٢) تشمل حالات العلاج الطبيعى والعلاج بالكهرباء وعلاج بالأشعة والمواد المشعة بالعيادتين الداخلية والخارجية

الفصل الثالث

المستشفيات التابعة للقطاع الخاص بالمحافظات

جدول رقم ٢٧

عدد العاملين الدائمين والمؤقتين بمستشفيات القطاع الخاص طبقا للنوع والمهنة بالمحافظات عام ٢٠٠٨

البيان / المحافظات	عدد المستشفيات	النوع	أصحاب المستشفى العاملون بها بدون أجر		أفراد آخرون يعملون بدون أجر		أطبـاء (١)		صيادلة		كيميائيون		أخصائيون فى العلاج الطبيعى		مشرفون إجتماعيون	
			دائم	مؤقت	دائم	مؤقت	دائم	مؤقت	دائم	مؤقت	دائم	مؤقت	دائم	مؤقت	دائم	مؤقت
الإجمالى العام	٦٨٦	ذ	٨١١	١٣٩	٥١	٣٧	٤٦٤٤	٥٤٥٩	١٦٩	١٤١	٤٠٤	٩١	١٨٧	١٠٩	٦٥	١٤
		إ	١٨٦	٤٦	٣٠	٦٥	١٠٨٦	١٣٧٢	٢٣٣	٦٧	٢٩٦	١٠٤	٩٧	٧٥	٩٧	١٩
		ج	٩٩٧	١٨٥	٨١	١٠٢	٥٧٣٠	٦٨٣١	٤٠٢	٢٠٨	٧٠٠	١٩٥	٢٨٤	١٨٤	١٦٢	٣٣
القاهرة	١٨٨	ذ	١٦٩	٣١	٢٠	١٢	١١٧٧	١٦٧٩	٣٣	٢٤	١٠٥	٢٣	٦٦	٤٩	١٠	٢
		إ	٢٧	٢	٨	٤	٢٥٥	٤٧٦	٥٢	٦	٩٨	٤٩	٤٠	٢٦	١٨	٤
		ج	١٩٦	٣٣	٢٨	١٦	١٤٣٢	٢١٥٥	٨٥	٣٠	٢٠٣	٧٢	١٠٦	٧٥	٢٨	٦
الأسكندرية	٥٨	ذ	٥٧	٣	٤	٥	٧٨٩	٨٢٥	١٤	١٥	٣٩	٢٤	١٩	١٦	٧	٠
		إ	٣٠	٥	٥	١٢	٢٤٦	١٩٥	٥٦	٢٦	٤٨	١٨	١٧	١٢	٤	٣
		ج	٨٧	٨	٩	١٧	١٠٣٥	١٠٢٠	٧٠	٤١	٨٧	٤٢	٣٦	٢٨	١١	٣
بورسعيد	٧	ذ	٤٠	٠	٠	٠	٢٢	١٨	٠	٠	٤	٠	٢	٠	١	٠
		إ	٣	٠	٠	٠	١١	٣	٠	٠	٠	٠	٢	٠	٠	٠
		ج	٧	٠	٠	٠	٣٣	٢١	٠	٠	٤	٠	٤	٠	١	٠
السويس	١٣	ذ	١٨	٠	٠	٠	٢٥	١٤٨	١	٢	١	٤	١	٢	٠	٠
		إ	٤	٠	٠	٠	٨	٦٤	٠	١	١	١	٢	٤	٠	٠
		ج	٢٢	٠	٠	٠	٣٣	٢١٢	١	٣	٢	٥	٣	٦	٠	٠
حلوان	٤٨	ذ	٤٠	١	٢	٠	٥٣	٣٩٢	٥	٨	١	١١	٠	١٠	١	٣
		إ	٥	١	٢	٠	٢٧	٩٠	٥	٤	٢	٩	٠	١	١	٢
		ج	٤٥	٢	٤	٠	٨٠	٤٨٢	١٠	١٢	٣	٢٠	٠	١١	٢	٥
٦ أكتوبر	٨	ذ	٢	٠	٠	٠	٤٦١	٤٩	٣١	٢	٣٢	١	٤	٢	١	٤
		إ	٠	٠	٠	٠	٩٠	١١	١٢	١	٧	١	١	١	٢	١
		ج	٢	٠	٠	٠	٥٥١	٦٠	٤٣	٣	٣٩	٢	٥	٣	٣	٥

(١) بما فيهم الاداريون من الأطباء الاخصائيين والممارسين العموميين ولا تشمل اطباء الأمتياز

(٢) تشمل العاملين فى التمريض (حكيمات_رئيس ممرضين_رئيسة ممرضات_ممرضون_مساعدو ممرضين_مساعدات ممرضات_زائرات صحيات

(٣) تشمل عمال وعاملات النظافة والتمورجية

عدد العاملين الدائمين والمؤقتين بمستشفيات القطاع الخاص طبقا للنوع والمهنة بالمحافظات عام ٢٠٠٨

تابع جدول رقم ٢٧

البيان / المحافظات	عدد المستشفيات	النوع	أصحاب المستشفى العاملون بها بدون أجر		أفراد آخرون يعملون بدون أجر		أطبـاء (١)		صيادلة		كيميائيون		أخصائيون فى العلاج الطبيعى		مشرفون إجتماعيون	
			دائم	مؤقت	دائم	مؤقت	دائم	مؤقت	دائم	مؤقت	دائم	مؤقت	دائم	مؤقت	دائم	مؤقت
دمياط	١٣	ذ	٩	٢	٠	٠	٢٦	١٨	٨	٠	٣	٠	١	١	٠	٠
		ا	٤	٠	٠	٠	١	١	١	٠	١	٠	٠	١	٠	٠
		ج	١٣	٢	٠	٠	٢٧	١٩	٩	٠	٤	٠	١	٢	٠	٠
الدقهلية	٢٨	ذ	٣٣	٠	٢	١	٨٩	٤٨	٣	٠	٤	٠	٢	٠	١	٠
		ا	٥	٠	٠	١	١٦	٢٢	٥	١	١	٠	١	٠	٠	٠
		ج	٣٨	٠	٢	٢٠	١٠٥	٧٠	٨	١	٥	٠	٣	٠	١	٠
الشرقية	٢٢	ذ	٤٧	٢	٣	٠	١٣٢	١٩٢	٧	٠	١٠٩	٩	٢٠	٥	٢١	٢
		ا	١٣	٢	٠	٢	٢٦	٢٥	٢٨	٥	٦٣	٠	٢	٤	٤١	٥
		ج	٦٠	٤	٣	٢	١٥٨	٢١٧	٣٥	٥	١٧٢	٩	٢٢	٩	٦٢	٧
القليوبية	٣٣	ذ	٥٦	٠	٥	٠	١٨٢	٢٢٩	٨	٥	٢٠	٥	١٠	٤	٣	٠
		ا	١٠	٠	٠	٠	٢٩	٥٤	٦	٠	١٠	٩	٦	٤	١	٠
		ج	٦٦	٠	٥	٠	٢١١	٢٨٣	١٤	٥	٣٠	١٤	١٦	٨	٤	٠
كفر الشيخ	٩	ذ	٦٨	٠	١	٠	٤٨	٨	٤	٠	١	٠	٠	٠	٠	٠
		ا	٣	٠	٠	٠	٤	٢	٢	٠	٣	٠	٠	٠	٠	٠
		ج	٧١	٠	١	٠	٥٢	١٠	٦	٠	٤	٠	٠	٠	٠	٠
الغربية	٤٧	ذ	٥٣	٤	٤	٠	٢٩٨	٣٨٠	١٢	٦٦	٧	٣	١٠	١	٥	٠
		ا	٢٨	٩	١	٠	٦٦	١٠٢	٨	٩	١٠	٣	٣	١	٥	١
		ج	٨١	١٣	٥	٠	٣٦٤	٤٨٢	٢٠	٧٥	١٧	٦	١٣	٢	١٠	١
المنوفية	١٦	ذ	٤	٠	١	٠	١٤٨	١٣٥	١	١	٧	١	٧	٢	٢	٠
		ا	٢	٠	٠	٠	٣٠	٤١	٣	١	٦	٢	٤	٢	٣	٠
		ج	٦	٠	١	٠	١٧٨	١٧٦	٤	٢	١٣	٣	١١	٤	٥	٠
البحيرة	٧	ذ	٤	٠	١	٠	٢١٣	٤٤	١	٠	٢	٠	٢	٠	٠	٠
		ا	١	٠	٠	٠	١٦	١٠	٤	١	٦	٠	٠	٠	١	٠
		ج	٥	٠	١	٠	٢٢٩	٥٤	٥	١	٨	٠	٢	٠	١	٠

تابع جدول رقم ٢٧

عدد العاملين الدائمين والمؤقتين بمستشفيات القطاع الخاص طبقا للنوع والمهنة بالمحافظات عام ٢٠٠٨

البيان / المحافظات	عدد المستشفيات	النوع	اصحاب المستشفى العاملون بها بدون أجر		افراد آخرون يعملون بدون أجر		أطبـاء (١)		صيادلة		كيماتيون		أخصائيون فى العلاج الطبيعى		مشرفون إجتماعيون	
			دائم	مؤقت	دائم	مؤقت	دائم	مؤقت	دائم	مؤقت	دائم	مؤقت	دائم	مؤقت	دائم	مؤقت
الأسماعيلية	١٠	ذ	٧	٠	٠	٠	٢٤	٧١	٠	٠	٠	٠	٠	٢	٠	٠
		ا	٣	٠	٠	٠	٧	٢٦	٠	٠	٠	١	٠	٠	٠	٠
		ج	١٠	٠	٠	٠	٣١	٩٧	٠	٠	٠	١	٠	٢	٠	٠
الجيزة	٥٩	ذ	٥٤	١٤	٣	٧	٦٦٨	٥٩٥	٢٥	٨	٤٦	٧	٢٦	٤	٥	٠
		ا	١٤	٥	٠	١	٢١١	١٢١	٣٤	٤	٣٠	٦	١٤	٤	٩	٠
		ج	٦٨	١٩	٣	٨	٨٧٩	٧١٦	٥٩	١٢	٧٦	١٣	٤٠	٨	١٤	٠
بنى سويف	٣	ذ	٦	٠	٠	٠	٣٦	٣٥	٣	١	٠	١	٦	٠	١	٠
		ا	٠	٠	٠	٠	٢	٥	٣	٠	٠	٠	١	٠	١	٠
		ج	٦	٠	٠	٠	٣٨	٤٠	٦	١	٠	١	٧	٠	٢	٠
الفيوم	٢٨	ذ	٣٠	٠	٠	٠	٦٨	٩٥	٢	١	٢	٠	٢	٣	٥	٠
		ا	٣	٠	٠	٠	١٩	٣٣	٣	١	١	٠	٠	٢	٢	٠
		ج	٣٣	٠	٠	٠	٨٧	١٢٨	٥	٢	٣	٠	٢	٥	٧	٠
المنيا	٦	ذ	٩	٠	١	٠	٣	٥٤	٢	٠	٥	٠	٠	٠	٠	١
		ا	١	٠	١٢	٢٠	٠	٨	١	٠	٢	٠	٠	٢	٠	٠
		ج	١٠	٠	١٣	٢٠	٣	٦٢	٣	٠	٧	٠	٠	٢	٠	١
أسيوط	٣٣	ذ	٣٣	٢	٠	١٥	٣٣	٣١٥	٤	٥	١	٠	٢	٢	١	١
		ا	٧	٤	١	٢٥	٥	٧٢	٢	٣	٠	١	٢	١	٣	١
		ج	٤٠	٦	١	٤٠	٣٨	٣٨٧	٦	٨	١	١	٤	٣	٤	٢
سوهاج	١١	ذ	٣٤	٢٨	٠	٠	٨	٢٢	٢	٣	١	٠	١	٥	٠	٠
		ا	٨	٤	٠	٠	١	١	٢	٤	١	١	٠	٥	٠	٠
		ج	٤٢	٣٢	٠	٠	٩	٢٣	٤	٧	٢	١	١	١٠	٠	٠
قنا	١١	ذ	٥١	٣٢	٠	١	١٣	٢٣	٠	٠	٧	٠	١	١	٠	١
		ا	١٢	٦	٠	١	٠	١	١	٠	٣	١	١	٤	٠	٢
		ج	٦٣	٣٨	٠	٢	١٣	٢٤	١	٠	١٠	١	٢	٥	٠	٣

عدد العاملين الدائمين والمؤقتين بمستشفيات القطاع الخاص طبقا للنوع والمهنة بالمحافظات عام ٢٠٠٨

تابع جدول رقم ٢٧

البيان / المحافظات	عدد المستشفيات	النوع	أصحاب المستشفى العاملون بها بدون أجر		أفراد آخرون يعملون بدون أجر		أطباء (١)		صيادلة		كيميائيون		أخصائيون فى العلاج الطبيعى		مشرفون إجتماعيون	
			دائم	مؤقت	دائم	مؤقت	دائم	مؤقت	دائم	مؤقت	دائم	مؤقت	دائم	مؤقت	دائم	مؤقت
أسوان	١٣	ذ	١٨	١٧	٠	٠	١٩	٤٦	٠	٠	٢	٢	٢	٠	٠	٠
		ا	٠	٧	٠	٠	٧	٧	١	٠	٠	٢	١	١	٦	٠
		ج	١٨	٢٤	٠	٠	٢٦	٥٣	١	٠	٢	٤	٣	١	٦	٠
مدينة الأقصر	١	ذ	٠	٠	٠	٠	٣	١	٠	٠	٠	٠	٠	٠	٠	٠
		ا	٠	٠	٠	٠	٠	٠	٠	٠	٠	٠	٠	٠	٠	٠
		ج	٠	٠	٠	٠	٣	١	٠	٠	٠	٠	٠	٠	٠	٠
البحر الأحمر	٣	ذ	٠	٠	٠	٠	٨٥	٠	٢	٠	٥	٠	٣	٠	١	٠
		ا	٠	٠	٠	٠	٧	٠	٤	٠	٣	٠	٠	٠	٠	٠
		ج	٠	٠	٠	٠	٩٢	٠	٦	٠	٨	٠	٣	٠	١	٠
الوادى الجديد	٥	ذ	١	٠	٠	٠	٤	٣	٠	٠	٠	٠	٠	٠	٠	٠
		ا	٣	١	٠	٠	٠	٠	٠	٠	٠	٠	٠	٠	٠	٠
		ج	٤	١	٠	٠	٤	٣	٠	٠	٠	٠	٠	٠	٠	٠
مطروح	٢	ذ	١	٣	٠	٠	٩	٨	٠	٠	٠	٠	٠	٠	٠	٠
		ا	٠	٠	٠	٠	١	٢	٠	٠	٠	٠	٠	٠	٠	٠
		ج	١	٣	٠	٠	١٠	١٠	٠	٠	٠	٠	٠	٠	٠	٠
شمال سيناء	٣	ذ	٣	٠	٠	٠	٠	١٩	٠	٠	٠	٠	٠	٠	٠	٠
		ا	٠	٠	٠	٠	٠	٠	٠	٠	٠	٠	٠	٠	٠	٠
		ج	٣	٠	٠	٠	٠	١٩	٠	٠	٠	٠	٠	٠	٠	٠
جنوب سيناء	١	ذ	٠	٠	٠	٠	٨	٧	١	٠	٠	٠	٠	٠	٠	٠
		ا	٠	٠	٠	٠	١	٠	٠	٠	٠	٠	٠	٠	٠	٠
		ج	٠	٠	٠	٠	٩	٧	١	٠	٠	٠	٠	٠	٠	٠

تابع جدول رقم ٢٧

عدد العاملين الدائمين والمؤقتين بمستشفيات القطاع الخاص طبقا للنوع والمهنة بالمحافظات عام ٢٠٠٨

البيان / المحافظات	عدد المستشفيات	النوع	مساعدون وفنيون		صناع أسنان		هيلة تمريض (٢)		مولدات ومساعدات مولدات		إداريون ومعاونون وكتبة		اخرى (٣)		الإجمالى العام	
			دائم	مؤقت	دائم	مؤقت	دائم	مؤقت	دائم	مؤقت	دائم	مؤقت	دائم	مؤقت	دائم	مؤقت
الإجمالى العام	٦٨٦	ذ	١١٨١	٣٧٩	٣٢	٦	١٥٢٧	٤٩٦	١٠٤	١٦	٤٢٥٢	٩١٠٨	١٩٢٨	٤٧٥	١٥٣٥٥	٨٤٧٠
		إ	٠٤٧٢	٨٢	٢٣	٤	٧١٤٩	٢٦٠٦	٢٠٣	٤٠	٣٣٥٢	٨٦٥	٢٤٨١	٧٨٥	١٥٧٠٥	٦١٣٠
		ج	١٦٥٣	٤٦١	٥٥	١٠	٨٦٧٦	٣١٠٢	٣٠٧	٠٥٦	٧٦٠٤	١٩٧٣	٤٤٠٩	١٢٦٠	٣١٠٦٠	١٤٦٠٠
القاهرة	١٨٨	ذ	٤٩٦	٦٤	٢	٢	٥٧٠	١٢٢	١٢	١٠	١٢٧٥	٢٤٣	٦٨٣	١٠٣	٤٦١٨	٢٣٦٤
		إ	٩٧	٢٥	٠	٤	٢١٧٩	٣٩٣	٤٤	١٨	١٠٨٧	١٧٥	٧٣٠	١٥١	٤٦٣٥	١٣٣٣
		ج	٥٩٣	٨٩	٢	٦	٢٧٤٩	٥١٥	٥٦	٢٨	٢٣٦٢	٤١٨	١٤١٣	٢٥٤	٩٢٥٣	٣٦٩٧
الأسكندرية	٥٨	ذ	١٥٩	١٠٢	٥	٠	٤٨	١١٢	٠	٦	٣١٦	٢٥٣	٢٧٥	٩٢	١٧٣٢	١٤٥٣
		إ	٧١	٣٠	٧	٠	١٠٥٠	٧٥٦	٨	٠	٥٧٨	١٨١	٣٥٥	١٥٩	٢٤٧٥	١٣٩٧
		ج	٢٣٠	١٣٢	١٢	٠	١٠٩٨	٨٦٨	٨	٦	٨٩٤	٤٣٤	٦٣٠	٢٥١	٤٢٠٧	٢٨٥٠
بورسعيد	٧	ذ	٦	٠	٠	٠	٠	٠	٠	٠	٤	٠	٠	١	٤٣	١٩
		إ	٠	٠	٤	٠	٣١	٤	١	٠	٦	٤	٢	٠	٥٩	١٢
		ج	٦	٠	٤	٠	٣١	٤	١	٠	١٠	٤	٢	١	١٠٢	٣١
السويس	١٣	ذ	٩	٢	٠	٠	٣٢	٧	٠	٠	٢١	٣٠	٩	٣	١١٧	١٩٨
		إ	٣	٠	٠	٠	٧٠	٦٢	٠	٠	٦٣	٣٣	٣٠	١٥	١٨١	١٨٠
		ج	١٢	٢	٠	٠	١٠٢	٦٩	٠	٠	٨٤	٦٣	٣٩	١٨	٢٩٨	٣٧٨
حلوان	٤٨	ذ	٢٦	١٣	٠	٠	٩٣	١٩	٠	٠	١٦٨	٤٢	١١٧	٦٠	٥٠٦	٥٥٩
		إ	١٠	١	٠	٠	٣٠٩	١٥٧	١	٠	١٧٧	٥٧	٢٦٩	١١٨	٨٠٧	٤٤١
		ج	٣٦	١٤	٠	٠	٤٠٢	١٧٦	١	٠	٣٤٥	٩٩	٣٨٦	١٧٨	١٣١٣	١٠٠٠
٦ أكتوبر	٨	ذ	٨٦	٠	٠	٠	١١٤	٤	٠	٠	٤٠٨	٤	٧٥	٢٠	١٢١٤	٨٦
		إ	٢٠	٠	٠	٠	٢٦١	٤	٩	٠	١٢٦	٠	٦٨	١٦	٥٩٦	٣٥
		ج	١٠٦	٠	٠	٠	٣٧٥	٨	٩	٠	٥٣٤	٤	١٤٣	٣٦	١٨١٠	١٢١

تابع جدول رقم ٢٧

عدد العاملين الدائمين والمؤقتين بمستشفيات القطاع الخاص طبقا للنوع والمهنة بالمحافظات عام ٢٠٠٨

البيان / المحافظات	عدد المستشفيات	النوع	مساعدون وفنيون		صناع أسنان		هيئة تمريض (٢)		مولدات ومساعدات مولدات		إداريون ومعاونون وكتبة		أخرى (٣)		الإجمالى العام	
			دائم	مؤقت	دائم	مؤقت	دائم	مؤقت	دائم	مؤقت	دائم	مؤقت	دائم	مؤقت	دائم	مؤقت
دمياط	١٣	ذ	٨	٣	٠	١	٦	٠	٠	٠	١٣	٤	١٥	٠	٨٩	٢٩
		إ	٢	٠	٠	٠	٤٩	٢٣	٣	٠	٢٧	٦	٣٠	٩	١١٨	٤٠
		ج	١٠	٣	٠	١	٥٥	٢٣	٣	٠	٤٠	١٠	٤٥	٩	٢٠٧	٦٩
الدقهلية	٢٨	ذ	٩	٤	٠	٠	٢٤	١	١	٠	٥٨	١٤	٤٠	٢	٢٦٦	٧٠
		إ	٠	١	٠	٠	١٥٢	٤٠	١	٠	١٢٧	٤	٧٩	١٣	٣٨٧	٨٢
		ج	٩	٥	٠	٠	١٧٦	٤١	٢	٠	١٨٥	١٨	١١٩	١٥	٦٥٣	١٥٢
الشرقية	٢٢	ذ	٥٨	٣١	١٦	٠	١٠١	٢٧	٥٠	٠	١٩٦	١٣٣	١٣١	٢٠	٨٩١	٤٢١
		إ	١١	٨	١	٠	٣٠٣	١٣٠	٣١	٠	١١٠	١٠٢	١١٧	٢٠	٧٤٦	٣٠٣
		ج	٦٩	٣٩	١٧	٠	٤٠٤	١٥٧	٨١	٠	٣٠٦	٢٣٥	٢٤٨	٤٠	١٦٣٧	٧٢٤
القليوبية	٣٣	ذ	٣٥	٤	٣	٠	٤٦	١٠	١	٠	٧٧	٦٤	٢٧	٣٤	٤٧٣	٣٥٥
		إ	٢١	٢	٠	٠	٢١٧	٢٨	٧	١	٦٣	٥٠	٤٤	٥١	٤١٤	١٩٩
		ج	٥٦	٦	٣	٠	٢٦٣٠	٣٨	٨	١	١٤٠	١١٤	٧١	٨٥	٨٨٧	٥٥٤
كفر الشيخ	٩	ذ	٣	٠	٠	٢	٢	٥	٠	٠	١٤	٥	٢	١	١٤٣	٢١
		إ	٠	٠	٠	٠	٨٠	٨	١	٠	١٣	١	١١	١٠	١١٧	٢١
		ج	٣	٠	٢	٠	٨٢	١٣	١	٠	٢٧	٦	١٣	١١	٢٦٠	٤٢
الغربية	٤٧	ذ	٥٤	٣٥	٠	٠	١٠٣	٧	٣٢	٠	٢٢٩	٦١	١٣٤	١٣	٩٤١	٥٧٠
		إ	٨	٤	٠	٠	٤١٢	٢٤٢	٦٥	٠	١٤٩	٢٣	١٧١	٢٧	٩٢٦	٤٢١
		ج	٦٢	٣٩	٠	٠	٥١٥	٢٤٩	٩٧	٠	٣٧٨	٨٤	٣٠٥	٤٠	١٨٦٧	٩٩١
المنوفية	١٦	ذ	٢١	٤	٠	٠	٢٢	١	١	٠	٧٥	٢٣	٢٨	٠	٣١٧	١٦٧
		إ	٨	٠	٠	٠	٨٠	٧٥	١	٠	٥١	٣٩	٥٢	١٨	٢٤٠	١٧٨
		ج	٢٩	٤	٠	٠	١٠٢	٧٦	٢	٠	١٢٦	٦٢	٨٠	١٨	٥٥٧	٣٤٥
البحيرة	٧	ذ	٢١	٢	١	٠	١٢	٠	٠	٠	٤٢	٤	١٥	٢	٣١٤	٥٢
		إ	٣	٠	٠	٠	١٢٣	١٧	٠	٠	٢٤	٠	٥٣	٠	٢٣١	٢٨
		ج	٢٤	٢	١	٠	١٣٥	١٧	٠	٠	٦٦	٤	٦٨	٢	٥٤٥	٨٠

تابع جدول رقم ٢٧

عدد العاملين الدائمين والمؤقتين بمستشفيات القطاع الخاص طبقا للنوع والمهنة بالمحافظات عام ٢٠٠٨

البيان / المحافظات	عدد المستشفيات	النوع	مساعدون وفنيون		صناع أسنان		هيئة تمريض (٢)		مولدات ومساعدات مولدات		إداريون ومعاونون وكتبة		اخرى (٣)		الاجمالى العام	
			دائم	مؤقت	دائم	مؤقت	دائم	مؤقت	دائم	مؤقت	دائم	مؤقت	دائم	مؤقت	دائم	مؤقت
الأسماعيلية	١٠	ذ	٠	٠	٠	٠	٦	٣	٠	٠	٧	١٤	٠	٠	٤٤	٩٠
		ا	٠	٠	٠	٠	١١	٤٠	٤	١	١٥	١١	٢	١٥	٤٢	٩٤
		ج	٠	٠	٠	٠	١٧	٤٣	٤	١	٢٢	٢٥	٢	١٥	٨٦	١٨٤
الجيزة	٥٩	ذ	١٣٢	٤٧	٥	٠	٢٢٥	٨٠	٥	٠	١٠٣١	٩٨	٢٢١	٣٣	٢٤٥٠	٨٨٩
		ا	٢٠٨	٦	٠	٠	١٣٧٩	٢٨٤	٢٨	١٨	٥٦٥	٧٢	٣١١	٥٤	٢٨٠٤	٥٧٤
		ج	٣٤٠	٥٣	٥	٠	١٦٠٤	٣٦٤	٣٣	١٨	١٥٩٦	١٧٠	٥٣٢	٨٧	٥٢٥٤	١٤٦٣
بنى سويف	٣	ذ	١١	٠	٠	٠	١	٠	٠	٠	٣٧	٥	٣٦	٦	١٣٧	٤٨
		ا	٠	٠	٠	٠	١٣٠	١٨	٠	٠	٦	٠	١٢	١٤	١٥٥	٣٧
		ج	١١	٠	٠	٠	١٣١	١٨	٠	٠	٤٣	٥	٤٨	٢٠	٢٩٢	٨٥
الفيوم	٢٨	ذ	١٦	٩	٠	٠	١٩	١٥	٠	٠	٨٢	٢٢	٧	٢٢	٢٣٣	١٦٧
		ا	٣	١	٠	٠	٥١	١٠٧	٠	٠	١٠٢	٦١	٥١	٢٨	٢٣٥	٢٣٣
		ج	١٩	١٠	٠	٠	٧٠	١٢٢	٠	٠	١٨٤	٨٣	٥٨	٥٠	٤٦٨	٤٠٠
المنيا	٦	ذ	٠	٦	٠	٠	١٢	٥	٠	٠	٩	٨	٣	٠	٤٤	٧٤
		ا	٠	٠	٠	٠	٣٢	٢٢	٠	٠	٤	٦	٩	٧	٦١	٦٥
		ج	٠	٦	٠	٠	٤٤	٢٧	٠	٠	١٣	١٤	١٢	٧	١٠٥	١٣٩
أسيوط	٣٣	ذ	٧	٣١	٠	١	١٥	٦١	٠	٠	٣١	٢٨	٤٦	٤٧	١٧٣	٥٠٨
		ا	٤	٣	٠	٠	١٠٤	٨٥	٠	٠	١٦	٢٣	٤٥	٣١	١٨٩	٢٤٩
		ج	١١	٣٤	٠	١	١١٩	١٤٦	٠	٠	٤٧	٥١	٩١	٧٨	٣٦٢	٧٥٧
سوهاج	١١	ذ	١	٧	٠	٠	٠	٦	٠	٠	٢٨	٣٩	٩	٢	٨٤	١١٢
		ا	٢	١	٠	٠	٣٣	٣٦	٠	٠	٣	٧	٧	٤	٥٧	٦٣
		ج	٣	٨	٠	٠	٤٢	٣٣	٠	٠	٣١	٤٦	١٦	٦	١٤١	١٧٥
قنا	١١	ذ	٧	٢	٠	٠	١	٦	٠	٠	٥١	١٥	٩	٩	١٥١	٧٨
		ا	٠	٠	٠	٠	٥٠	١٧	١	٠	٥	٤	١٥	١٢	٥٢	٨٤
		ج	٧	٢	٠	٠	٥١	٢٣	١	٠	٥٦	١٢	٢٤	٢٧	٢٠٣	١٢٢

تابع جدول رقم ٢٧

عدد العاملين الدائمين والمؤقتين بمستشفيات القطاع الخاص طبقا للنوع والمهنة بالمحافظات عام ٢٠٠٨

البيان / المحافظات	عدد المستشفيات	النوع	مساعدون وفنيون		صناع أسنان		هيلة تمريض (٢)		مولدات ومساعدات مولدات		إداريون ومعاونون وكتبة		أخرى (٣)		الإجمالى العام	
			دائم	مؤقت	دائم	مؤقت	دائم	مؤقت	دائم	مؤقت	دائم	مؤقت	دائم	مؤقت	دائم	مؤقت
أسوان	١٣	ذ	٧	١	٠	٠	١٨	٧	٢	٠	٨	٤	٧	٣	٨٣	٨٠
		إ	٠	٠	١١	٠	١٤	٩	٠	٠	٧	٤	١٢	٢	٥٩	٣٢
		ج	٧	١	١١	٠	٣٢	١٦	٢	٠	١٥	٨	١٩	٥	١٤٢	١١٢
مدينة الأقصر	١	ذ	٠	٠	٠	٠	١	٠	٠	٠	١	٠	٠	٠	٥	١
		إ	٠	٠	٠	٠	١	٠	٠	٠	١	٠	٠	٠	٢	٠
		ج	٠	٠	٠	٠	٢	٠	٠	٠	٢	٠	٠	٠	٧	١
البحر الأحمر	٣	ذ	١	٠	٠	٠	٤١	٠	٠	٠	٥٧	٠	٢٦	٠	٢٢١	٠
		إ	١	٠	٠	٠	٤٦	٠	٠	٠	٢٢	٠	٠	٠	٨٣	٠
		ج	٢	٠	٠	٠	٨٧	٠	٠	٠	٧٩	٠	٢٦	٠	٣٠٤	٠
الوادى الجديد	٥	ذ	١	٠	٠	٠	٤	٢	٠	٠	١	٠	٠	٠	١١	٥
		إ	٠	٠	٠	٠	٤	٠	٠	٠	٢	٠	٥	٠	١٤	١
		ج	١	٠	٠	٠	٨	٢	٠	٠	٣	٠	٥	٠	٢٥	٦
مطروح	٢	ذ	٠	١١	٠	٠	٠	١	٠	٠	٣	٢	٢	٢	١٥	٢٧
		إ	٠	٠	٠	٠	٠	١٦	٠	٠	٠	٢	٠	٨	١	٢٨
		ج	٠	١١	٠	٠	٠	١٧	٠	٠	٣	٤	٢	١٠	١٦	٥٥
شمال سيناء	٣	ذ	٣	١	٠	٠	٥	٠	٠	٠	٤	٠	١	٠	١٦	٢٠
		إ	٠	٠	٠	٠	٧	٠	٠	٠	٣	٠	٤	٠	١٤	٠
		ج	٣	١	٠	٠	١٢	٠	٠	٠	٧	٠	٥	٠	٣٠	٢٠
جنوب سيناء	١	ذ	٤	٠	٠	٠	١	٠	٠	٠	٦	٠	٤	٠	٢٤	٧
		إ	٠	٠	٠	٠	٤	٠	٠	٠	٠	٠	٠	٠	٥	٠
		ج	٤	٠	٠	٠	٥	٠	٠	٠	٦	٠	٤	٠	٢٩	٧

جدول رقم ٢٨

عدد الأطباء الإخصائيين والإستشاريين بمستشفيات القطاع الخاص
طبقا للنوع فى المحافظات (حضر / ريف) عام ٢٠٠٨

البيان / المحافظات	عدد المستشفيات	النوع	أخصائى			إستشارى			الإجمالى العام		
			حضر	ريف	جملة	حضر	ريف	جملة	حضر	ريف	جملة
الإجمالى العام	٦٨٦	ذ	٦٣٨٦	٢٣٠	٦٦١٦	٣١٣٦	٦١	٣١٩٧	٩٥٢٢	٢٩١	٩٨١٣
		أ	١٧٠٣	٤٧	١٧٥٠	٤٤٨	٧	٤٥٥	٢١٥١	٥٤	٢٢٠٥
		ج	٨٠٨٩	٢٧٧	٨٣٦٦	٣٥٨٤	٦٨	٣٦٥٢	١١٦٧٣	٣٤٥	١٢٠١٨
القاهرة	١٨٨	ذ	١٨٥٦	٠	١٨٥٦	٨٦٣	٠	٨٦٣	٢٧١٩	٠	٢٧١٩
		أ	٤٩٧	٠	٤٩٧	١٨٦	٠	١٨٦	٦٨٣	٠	٦٨٣
		ج	٢٣٥٣	٠	٢٣٥٣	١٠٤٩	٠	١٠٤٩	٣٤٠٢	٠	٣٤٠٢
الأسكندرية	٥٨	ذ	١١١٨	٠	١١١٨	٤٥١	٠	٤٥١	١٥٦٩	٠	١٥٦٩
		أ	٣٤٧	٠	٣٤٧	٥٨	٠	٥٨	٤٠٥	٠	٤٠٥
		ج	١٤٦٥	٠	١٤٦٥	٥٠٩	٠	٥٠٩	١٩٧٤	٠	١٩٧٤
بورسعيد	٧	ذ	٢٥	٠	٢٥	٥	٠	٥	٣٠	٠	٣٠
		أ	١٠	٠	١٠	٠	٠	٠	١٠	٠	١٠
		ج	٣٥	٠	٣٥	٥	٠	٥	٤٠	٠	٤٠
السويس	١٣	ذ	١١٠	٠	١١٠	٦١	٠	٦١	١٧١	٠	١٧١
		أ	٥٥	٠	٥٥	٩	٠	٩	٦٤	٠	٦٤
		ج	١٦٥	٠	١٦٥	٧٠	٠	٧٠	٢٣٥	٠	٢٣٥
حلوان	٤٨	ذ	٢٩١	٠	٢٩١	١٧٥	٠	١٧٥	٤٦٦	٠	٤٦٦
		أ	٩٩	٠	٩٩	٢٧	٠	٢٧	١٢٦	٠	١٢٦
		ج	٣٩٠	٠	٣٩٠	٣٠٢	٠	٢٠٢	٥٩٢	٠	٥٩٢
٦ أكتوبر	٨	ذ	٢٧٨	٠	٢٧٨	٢٧٧	٠	٢٧٧	٥٥٥	٠	٥٥٥
		أ	٥٩	٠	٥٩	٣٨	٠	٣٨	٩٧	٠	٩٧
		ج	٣٣٧	٠	٣٣٧	٣١٥	٠	٣١٥	٦٥٢	٠	٦٥٢

تابع جدول رقم ٢٨

عدد الأطباء الإخصائيين والإستشاريين بمستشفيات القطاع الخاص
طبقا للنوع فى المحافظات (حضر / ريف) عام ٢٠٠٨

البيان / المحافظات	عدد المستشفيات	النوع	أخصائى			إستشارى			الإجمالى العام		
			حضر	ريف	جملة	حضر	ريف	جملة	حضر	ريف	جملة
دمياط	١٣	ذ	٤٣	٦	٤٩	٧	٢	٩	٥٠	٨	٥٨
		أ	٦	١	٧	٠	١	١	٦	٢	٨
		ج	٤٩	٧	٥٦	٧	٣	١٠	٥٦	١٠	٦٦
الدقهلية	٢٨	ذ	٦٩	٢٢	٩١	٢٤	١	٢٥	٩٣	٢٣	١١٦
		أ	١٧	١١	٢٨	٢	٠	٢	١٩	١١	٣٠
		ج	٨٦	٣٣	١١٩	٢٦	١	٢٧	١١٢	٣٤	١٤٦
الشرقية	٢٢	ذ	٢٢١	٦	٢٢٧	٥٤	٩	٦٣	٢٧٥	١٥	٢٩٠
		أ	٢٩	١	٣٠	٢	٠	٢	٣١	١	٣٢
		ج	٢٥٠	٧	٢٥٧	٥٦	٩	٦٥	٣٠٦	١٦	٣٢٢
القليوبية	٣٣	ذ	٢٩١	٧٠	٣٦١	٤٥	١٢	٥٧	٣٣٦	٨٢	٤١٨
		أ	٤٢	١٠	٥٢	١	١	٢	٤٣	١١	٥٤
		ج	٣٣٣	٨٠	٤١٣	٤٦	١٣	٥٩	٣٧٩	٩٣	٤٧٢
كفر الشيخ	٩	ذ	٤٣	٣	٤٦	٢١	٠	٢١	٦٤	٣	٦٧
		أ	٥	٠	٥	١	٠	١	٦	٠	٦
		ج	٤٨	٣	٥١	٢٢	٠	٢٢	٧٠	٣	٧٣
الغربية	٤٧	ذ	٣٩٩	٥٩	٤٥٨	٢٤٣	٢١	٢٦٤	٦٤٢	٨٠	٧٢٢
		أ	٨٥	١١	٩٦	٤٨	٢	٥٠	١٣٣	١٣	١٤٦
		ج	٤٨٤	٧٠	٥٥٤	٢٩١	٢٣	٣١٤	٧٧٥	٩٣	٨٦٨
المنوفية	١٦	ذ	١٧٠	٥٠	٢٢٠	٢٥	١٦	٤١	١٩٥	٦٦	٢٦١
		أ	٤٧	٩	٥٦	٩	٣	٤	٤٨	١٢	٦٠
		ج	٢١٧	٥٩	٢٧٦	٢٦	١٩	٤٥	٢٤٣	٧٨	٣٢١

تابع جدول رقم ٢٨

عدد الأطباء الإخصائيين والإستشاريين بمستشفيات القطاع الخاص
طبقا للنوع فى المحافظات (حضر / ريف) عام ٢٠٠٨

البيان / المحافظات	عدد المستشفيات	النوع	أخصائى			إستشارى			الإجمالى العام		
			حضر	ريف	جملة	حضر	ريف	جملة	حضر	ريف	جملة
البحيرة	٧	ذ	١١٩	٠	١١٩	٦٤	٠	٦٤	١٨٣	٠	١٨٣
		ا	٢٣	٠	٢٣	٦	٠	٦	٢٩	٠	٢٩
		ج	١٤٢	٠	١٤٢	٧٠	٠	٧٠	٢١٢	٠	٢١٢
الأسماعيلية	١٠	ذ	٨٦	٠	٨٦	١١	٠	١١	٩٧	٠	٩٧
		ا	٢٧	٠	٢٧	٣	٠	٣	٣٠	٠	٣٠
		ج	١١٣	٠	١١٣	١٤	٠	١٤	١٢٧	٠	١٢٧
الجيزة	٥٩	ذ	٦٣٥	٠	٦٣٥	٤٦٨	٠	٤٦٨	١١٠٣	٠	١١٠٣
		ا	٢١٢	٠	٢١٢	٥٠	٠	٥٠	٢٦٢	٠	٢٦٢
		ج	٨٤٧	٠	٨٤٧	٥١٨	٠	٥١٨	١٣٦٥	٠	١٣٦٥
بنى سويف	٣	ذ	٢٢	٠	٢٢	٢	٠	٢	٢٤	٠	٢٤
		ا	٠	٠	٠	٠	٠	٠	٠	٠	٠
		ج	٢٢	٠	٢٢	٢	٠	٢	٢٤	٠	٢٤
الفيوم	٢٨	ذ	١٠٧	٤	١١١	٦٠	٠	٦٠	١٦٧	٤	١٧١
		ا	٣٣	٢	٣٥	٣	٠	٣	٣٦	٢	٣٨
		ج	١٤٠	٦	١٤٦	٦٣	٠	٦٣	٢٠٣	٦	٢٠٩
المنيا	٦	ذ	٥٦	٠	٥٦	٩	٠	٩	٦٥	٠	٦٥
		ا	٨	٠	٨	٠	٠	٠	٨	٠	٨
		ج	٦٤	٠	٦٤	٩	٠	٩	٧٣	٠	٧٣
اسيوط	٣٣	ذ	٢٢١	١	٢٢٢	١٣٠	٠	١٣٠	٣٥١	١	٣٥٢
		ا	٦٩	١	٧٠	٧	٠	٧	٧٦	١	٧٧
		ج	٢٩٠	٢	٢٩٢	١٣٧	٠	١٣٧	٤٢٧	٢	٤٢٩

تابع جدول رقم ٢٨

عدد الأطباء الإخصائيين والإستشاريين بمستشفيات القطاع الخاص
طبقا للنوع فى المحافظات (حضر / ريف) عام ٢٠٠٨

البيان / المحافظات	عدد المستشفيات	النوع	أخصائى			إستشارى			الإجمالى العام		
			حضر	ريف	جملة	حضر	ريف	جملة	حضر	ريف	جملة
سوهاج	١١	ذ	٤٥	١	٤٦	٤١	٠	٤١	٨٦	١	٨٧
		ا	٦	٠	٦	٤	٠	٤	١٠	٠	١٠
		ج	٥١	١	٥٢	٤٥	٠	٤٥	٩٦	١	٩٧
قنا	١١	ذ	٢٩	٠	٢٩	٥١	٠	٥١	٨٠	٠	٨٠
		ا	١٢	٠	١٢	٠	٠	٠	١٢	٠	١٢
		ج	٤١	٠	٤١	٥١	٠	٥١	٩٢	٠	٩٢
أسوان	١٣	ذ	٥٦	٨	٦٤	٢٢	٠	٢٢	٧٨	٨	٨٦
		ا	٨	١	٩	٠	٠	٠	٨	١	٩
		ج	٦٤	٩	٧٣	٢٢	٠	٢٢	٨٦	٩	٩٥
مدينة الأقصر	١	ذ	١	٠	١	٣	٠	٣	٤	٠	٤
		ا	٠	٠	٠	٠	٠	٠	٠	٠	٠
		ج	١	٠	١	٣	٠	٣	٤	٠	٤
البحر الأحمر	٣	ذ	٤٠	٠	٤٠	١٧	٠	١٧	٥٧	٠	٥٧
		ا	٥	٠	٥	٠	٠	٠	٥	٠	٥
		ج	٤٥	٠	٤٥	١٧	٠	١٧	٦٢	٠	٦٢
الوادى الجديد	٥	ذ	٨	٠	٨	١	٠	١	٩	٠	٩
		ا	٠	٠	٠	٠	٠	٠	٠	٠	٠
		ج	٨	٠	٨	١	٠	١	٩	٠	٩
مطروح	٢	ذ	١٠	٠	١٠	٦	٠	٦	١٦	٠	١٦
		ا	١	٠	١	٢	٠	٢	٣	٠	٣
		ج	١١	٠	١١	٨	٠	٨	١٩	٠	١٩

عدد الأطباء الإخصائيين والإستشاريين بمستشفيات القطاع الخاص
طبقا للنوع فى المحافظات (حضر / ريف) عام ٢٠٠٨

تابع جدول رقم ٢٨

البيان / المحافظات	عدد المستشفيات	النوع	أخصائى			إستشارى			الإجمالى العام		
			حضر	ريف	جملة	حضر	ريف	جملة	حضر	ريف	جملة
شمال سيناء	٣	ذ	٢٢	٠	٢٢	٠	٠	٠	٢٢	٠	٢٢
		ا	٠	٠	٠	٠	٠	٠	٠	٠	٠
		ج	٢٢	٠	٢٢	٠	٠	٠	٢٢	٠	٢٢
جنوب سيناء	١	ذ	١٥	٠	١٥	٠	٠	٠	١٥	٠	١٥
		ا	١	٠	١	٠	٠	٠	١	٠	١
		ج	١٦	٠	١٦	٠	٠	٠	١٦	٠	١٦

جدول رقم ٢٩

عدد الأطباء الإخصائيين والإستشاريين بمستشفيات القطاع الخاص طبقا للنوع والتخصص بالمحافظات عام ٢٠٠٨

التخصص / المحافظات	عدد المستشفيات	النوع	طبيب جراحة عامة		طبيب أمراض باطنة عامة		طبيب أمراض نساء و ولادة		طبيب أمراض الأطفال		طبيب جراحة جهاز هضمى		طبيب جراحة عظام	
			أخصائى	إستشارى	أخصائى	إستشارى	أخصائى	إستشارى	أخصائى	إستشارى	أخصائى	إستشارى	أخصائى	إستشارى
الإجمالى العام	٦٨٦	ذ	٧٢١	٤١٦	٦٩٦	٢٤٨	٦٣٣	٢٩٨	٥٠١	١٦٥	١٠٤	٧٢	٥٥١	٢٥٢
		ا	٤١	١٥	١٦٤	٤٨	٤٣٢	٩٦	٢١٦	٥٥	١٥	٦	١٩	٧
		ج	٧٦٢	٤٣١	٨٦٠	٢٩٦	١٠٦٥	٣٩٤	٧١٧	٢٢٠	١١٩	٧٨	٥٧٠	٢٥٩
القاهرة	١٨٨	ذ	١٦٣	١٠٧	١٤٧	٥٤	١٥٧	٨٦	١٥٨	٥٩	٢٣	١٥	١٦٠	٦٣
		ا	١٢	١٠	٣٨	٢٢	١٣٢	٣١	٦٥	٢٥	٤	٢	١٠	٣
		ج	١٧٥	١١٧	١٨٥	٧٦	٢٨٩	١١٧	٢٢٣	٨٤	٢٧	١٧	١٧٠	٦٦
الأسكندرية	٥٨	ذ	١٠٧	٦٧	١٣١	٤٣	٨٤	٣٠	٧٦	٢٣	١٨	١٠	٩٩	٤١
		ا	٤	٠	٢٧	٦	٧٤	١٠	٤٢	٨	١	٠	٠	١
		ج	١١١	٦٧	١٥٨	٤٩	١٥٨	٤٠	١١٨	٣١	١٩	١٠	٩٩	٤٢
بورسعيد	٧	ذ	٠	١	٣	٠	٦	٣	٣	٠	٠	٠	١	٠
		ا	٠	٠	٤	٠	١	٠	٠	٠	٠	٠	٠	٠
		ج	٠	١	٧	٠	٧	٣	٣	٠	٠	٠	١	٠
السويس	١٣	ذ	٠	٠	١٤	٨	١٤	١١	١٢	٦	٢	١	١١	٨
		ا	٠	٠	٩	٠	١٢	٧	٨	٢	٠	٠	٠	٠
		ج	٠	٠	٢٣	٨	٢٦	١٨	٢٠	٨	٢	١	١١	٨
حلوان	٤٨	ذ	٢٥	٣٠	٣٧	١٠	١٨	١٥	١٧	٥	١	٤	٢٥	٩
		ا	٠	٠	١٠	١	١٩	٦	١٢	٢	١	٠	٠	١
		ج	٢٥	٣٠	٤٧	١١	٣٧	٢١	٢٩	٧	٢	٤	٢٥	١٠
٦ اكتوبر	٨	ذ	١٥	٢٧	٩	٣	٢٠	١٢	١٠	١٢	١١	٨	١٥	١٧
		ا	١	٠	١	٨	١٠	٤	١٠	٥	٣	٢	٠	٠
		ج	١٦	٢٧	١٠	١١	٣٠	١٦	٢٠	١٧	١٤	١٠	١٥	١٧

عدد الأطباء الإخصائيين والإستشاريين بمستشفيات القطاع الخاص طبقا للنوع والتخصص بالمحافظات عام ٢٠٠٨

تابع جدول رقم ٢٩

التخصص / المحافظات	عدد المستشفيات	النوع	طبيب أنف و أذن وحنجرة		طبيب جراحة تجميل		طبيب جراحة مسالك بولية		طبيب حميات		طبيب حساسية وأمراض صدرية		طبيب أمراض العيون وجراحتها (رمد)	
			أخصائى	إستشارى	أخصائى	إستشارى	أخصائى	إستشارى	أخصائى	إستشارى	أخصائى	إستشارى	أخصائى	إستشارى
الإجمالى العام	٦٨٦	ذ	٤٣٧	٢١٢	٩٤	٧٦	٣٨٣	١٩٩	٥٧	٢٥	١٤٤	٨٣	٤٠٧	٢٩٤
		أ	٤٧	١٤	٦	٨	١٦	٤	١١	٢	٣٦	١٠	١٥٠	٤٨
		ج	٤٨٤	٢٢٦	١٠٠	٨٤	٣٩٩	٢٠٣	٦٨	٢٧	١٨٠	٩٣	٥٥٧	٣٤٢
القاهرة	١٨٨	ذ	١٢٢	٥٨	٣٠	١٨	٩٦	٤٧	٤	٨	٣٧	١٨	١٣٠	٩٢
		أ	١٨	٩	٣	٤	٣	٣	١	١	٦	٥	٤١	١٦
		ج	١٤٠	٦٧	٣٣	٢٢	٩٩	٥٠	٥	٩	٤٣	٢٣	١٧١	١٠٨
الأسكندرية	٥٨	ذ	٩١	٢٨	٢٤	٢١	٥٩	٢٦	١١	٣	٢٨	١٥	٥٨	١٩
		أ	٨	٠	٠	١	٣	٠	١	٠	٩	١	٢٩	٣
		ج	٩٩	٢٨	٢٤	٢٢	٦٢	٢٦	١٢	٣	٣٧	١٦	٨٧	٢٢
بورسعيد	٧	ذ	٣	٠	٠	٠	٢	١	٠	٠	٠	٠	١	٠
		أ	٠	٠	٠	٠	٠	٠	٠	٠	٠	٠	٠	٠
		ج	٣	٠	٠	٠	٢	١	٠	٠	٠	٠	١	٠
السويس	١٣	ذ	٩	٧	٠	٠	٨	٨	٣	٠	٥	٠	١٠	٤
		أ	١	٠	٠	٠	١	٠	٠	٠	٠	٠	٢	٠
		ج	١٠	٧	٠	٠	٩	٨	٣	٠	٥	٠	١٢	٤
حلوان	٤٨	ذ	١٤	١٢	١	٢	٨	١١	١٣	٧	١٢	١	١٤	١١
		أ	١	٢	٠	٠	٠	٠	٣	٠	٩	٠	٣	٤
		ج	١٥	١٤	١	٢	٨	١١	١٦	٧	٢١	١	١٧	١٥
٦أ كتوبر	٨	ذ	٥	١٧	١	٦	٦	١٠	١	٠	٨	٨	٤	١٢
		أ	٠	٠	٠	٠	٠	٠	٠	٠	١	١	١	٢
		ج	٥	١٧	١	٦	٦	١٠	١	٠	٩	٩	٥	١٤

عدد الأطباء الإخصائيين والإستشاريين بمستشفيات القطاع الخاص طبقا للنوع والتخصص

بالمحافظات عام ٢٠٠٨

تابع جدول رقم ٢٩

التخصص / المحافظات	عدد المستشفيات	النوع	طبيب أسنان		طبيب جراحة مخ وأعصاب		طبيب جراحة قلب		طبيب أوعية دموية		طبيب أورام		طبيب جلدية	
			أخصائي	استشاري	أخصائي	استشاري	أخصائي	استشاري	أخصائي	استشاري	أخصائي	استشاري	أخصائي	استشاري
الإجمالى العام	٦٨٦	ذ	٤١٨	٩٥	١٤١	١٣٨	١٢٦	٧٨	٨٥	٨١	٥٦	٦٥	٢٢٣	٩٨
		ا	١٨٢	٢٢	٩	٧	١٠	٥	١٤	٦	٧	٢	١٠٤	٢٧
		ج	٦٠٠	١١٧	١٥٠	١٤٥	١٣٦	٨٣	٩٩	٨٧	٦٣	٦٧	٣٢٧	١٢٥
القاهرة	١٨٨	ذ	١٣٩	٣٣	٤٦	٣٣	٤٢	٢٥	٢٥	١٩	١٥	١٥	٨٧	٣٤
		ا	٤٩	٩	٢	٤	٤	٤	٣	٣	١	١	١٨	٧
		ج	١٨٨	٤٢	٤٨	٣٧	٤٦	٢٩	٢٨	٢٢	١٦	١٦	١٠٥	٤١
الأسكندرية	٥٨	ذ	٧٤	١٧	٢٣	٢٦	١٥	٧	٢٠	١٠	١٠	١٢	٣٧	١٣
		ا	٤٩	٨	٤	١	٥	٠	٣	١	٢	٠	٢٥	٧
		ج	١٢٣	٢٥	٢٧	٢٧	٢٠	٧	٢٣	١١	١٢	١٢	٦٢	٢٠
بورسعيد	٧	ذ	٣	٠	٠	٠	٠	٠	٠	٠	١	٠	٢	٠
		ا	٢	٠	٠	٠	٠	٠	٠	٠	٠	٠	٢	٠
		ج	٥	٠	٠	٠	٠	٠	٠	٠	١	٠	٤	٠
السويس	١٣	ذ	١٠	٠	٢	٢	٠	٠	٣	١	١	٠	٣	٤
		ا	١٣	٠	٠	٠	٠	٠	٠	٠	٠	٠	٨	٠
		ج	٢٣	٠	٢	٢	٠	٠	٣	١	١	٠	١١	٤
حلوان	٤٨	ذ	١٦	٤	٢	٦	٠	٥	٣	٦	٣	٢	٩	٩
		ا	٧	١	٠	٠	٠	١	٤	٠	٢	٠	٨	١
		ج	٢٣	٥	٢	٦	٠	٦	٧	٦	٥	٢	١٧	١٠
٦ أكتوبر	٨	ذ	٨	٥	٥	١٣	٣٢	٢١	٢	١٠	٨	٦	٢	٤
		ا	٦	٠	٠	٠	٠	٠	٠	٠	٠	٠	٣	٢
		ج	١٤	٥	٥	١٣	٣٢	٢١	٢	١٠	٨	٦	٥	٦

عدد الأطباء الإخصائيين والإستشاريين بمستشفيات القطاع الخاص طبقا للنوع والتخصص

بالمحافظات عام ٢٠٠٨

تابع جدول رقم ٢٩

التخصص / المحافظات	عدد المستشفيات	النوع	أخصائى علاج طبيعى		طبيب أمراض نفسية وعصبية		أطباء أقسام أخرى		الإجمالى العام	
			أخصائى	إستشارى	أخصائى	إستشارى	أخصائى	إستشارى	أخصائى	إستشارى
الإجمالى العام	٦٨٦	ذ	٢٠١	٣٩	١٢٣	٨٧	٥١٥	١٧٦	٦٦١٦	٣١٩٧
		ا	٨٥	١٧	٢٨	١٦	١٥٨	٤٠	١٧٥٠	٤٥٥
		ج	٢٨٦	٥٦	١٥١	١٠٣	٦٧٣	٢١٦	٨٣٦٦	٣٦٥٢
القاهرة	١٨٨	ذ	٨٧	١٧	٣٥	١٦	١٥٣	٤٦	١٨٥٦	٨٦٣
		ا	٢٦	٥	٧	٥	٥٤	١٧	٤٩٧	١٨٦
		ج	١١٣	٢٢	٤٢	٢١	٢٠٧	٦٣	٢٣٥٣	١٠٤٩
الأسكندرية	٥٨	ذ	٢٧	١	٢٠	٩	١٠٦	٣٠	١١١٨	٤٥١
		ا	٢٢	٥	٦	٠	٣٣	٦	٣٤٧	٥٨
		ج	٤٩	٦	٢٦	٩	١٣٩	٣٦	١٤٦٥	٥٠٩
بورسعيد	٧	ذ	٠	٠	٠	٠	٠	٠	٢٥	٥
		ا	١	٠	٠	٠	٠	٠	١٠	٠
		ج	١	٠	٠	٠	٠	٠	٣٥	٥
السويس	١٣	ذ	٢	٠	١	١	٠	٠	١١٠	٦١
		ا	١	٠	٠	٠	٠	٠	٥٥	٩
		ج	٣	٠	١	١	٠	٠	١٦٥	٧٠
حلوان	٤٨	ذ	١١	٢	٥	٦	٥٧	١٨	٢٩١	١٧٥
		ا	٣	١	٥	٣	١٢	٤	٩٩	٢٧
		ج	١٤	٣	١٠	٩	٦٩	٢٢	٣٩٠	٢٠٢
٦ أكتوبر	٨	ذ	٣	١٠	٥	٨	١٠٨	٦٨	٢٧٨	٢٧٧
		ا	٤	٣	٠	١	١٩	١٠	٥٩	٣٨
		ج	٧	١٣	٥	٩	١٢٧	٧٨	٣٣٧	٣١٥

جدول رقم ٢٩

عدد الأطباء الإخصائيين والإستشاريين بمستشفيات القطاع الخاص طبقا للنوع والتخصص بالمحافظات عام ٢٠٠٨

التخصص / المحافظات	عدد المستشفيات	النوع	طبيب جراحة عامة		طبيب أمراض باطنة عامة		طبيب أمراض نساء و ولادة		طبيب أمراض الأطفال		طبيب جراحة جهاز هضمى		طبيب جراحة عظام	
			أخصائى	إستشارى	أخصائى	إستشارى	أخصائى	إستشارى	أخصائى	إستشارى	أخصائى	إستشارى	أخصائى	إستشارى
دمياط	١٣	ذ	٢١	٠	٣	٤	١٥	٣	٠	٠	١	٠	٢	٠
		ا	٠	٠	٠	٠	٥	١	١	٠	٠	٠	٠	٠
		ج	٢١	٠	٣	٤	٢٠	٤	١	٠	١	٠	٢	٠
الدقهلية	٢٨	ذ	٢٠	٤	٩	٧	١٠	٣	٧	٠	٠	١	٨	١
		ا	٥	٠	٣	٠	٧	١	٤	١	٠	٠	١	٠
		ج	٢٥	٤	١٢	٧	١٧	٤	١١	١	٠	١	٩	١
الشرقية	٢٢	ذ	٢٥	٩	٣١	٥	٢٤	٢	٢٠	٠	٨	٠	١١	٦
		ا	٠	٠	٢	٠	١١	٠	٢	٠	٠	٠	١	٠
		ج	٢٥	٩	٣٣	٥	٣٥	٢	٢٢	٠	٨	٠	١٢	٦
القليوبية	٣٣	ذ	٤٨	١٠	٣٧	٦	٤٩	٦	٣٤	٢	٥	٢	٢٨	٣
		ا	٢	١	٥	٠	١٦	٠	٢	٠	٠	٠	٠	٠
		ج	٥٠	١١	٤٢	٦	٦٥	٦	٣٦	٢	٥	٢	٢٨	٣
كفر الشيخ	٩	ذ	٠	٠	١	١	١٠	٣	٥	٣	٠	٠	٧	٣
		ا	٠	٠	٠	٠	١	٠	٢	١	٠	٠	٠	٠
		ج	٠	٠	١	١	١١	٣	٧	٤	٠	٠	٧	٣
الغربية	٤٧	ذ	٧٩	٣٣	٥٧	٢٩	٣٤	٢٢	٣٠	١٧	١٠	١٢	٣٥	٢٦
		ا	٥	٣	٦	٦	٣٦	١٦	٩	٣	٢	١	٢	٢
		ج	٨٤	٣٦	٦٣	٣٥	٧٠	٣٨	٣٩	٢٠	١٢	١٣	٣٧	٢٨
المنوفية	١٦	ذ	٢٧	٨	٢٦	٢	١٦	٥	٢٠	٣	٤	٣	٢١	٢
		ا	٠	٠	٤	٠	١١	١	٦	٠	٣	٠	٢	٠
		ج	٢٧	٨	٣٠	٢	٢٧	٦	٢٠	٣	٧	٣	٢٣	٢

تابع جدول رقم ٢٩

عدد الأطباء الإخصائيين والإستشاريين بمستشفيات القطاع الخاص طبقا للنوع والتخصص بالمحافظات عام ٢٠٠٨

التخصص / المحافظات	عدد المستشفيات	النوع	طبيب انف و اذن وحنجرة		طبيب جراحة تجميل		طبيب جراحة مسالك بولية		طبيب حميات		طبيب حساسية وأمراض صدرية		طبيب أمراض العيون وجراحتها (رمد)	
			أخصائى	إستشارى	أخصائى	إستشارى	أخصائى	إستشارى	أخصائى	إستشارى	أخصائى	إستشارى	أخصائى	إستشارى
دمياط	١٣	ذ	٢	٠	٠	٠	٢	٠	٠	٠	٠	٠	٠	٠
		ا	٠	٠	٠	٠	٠	٠	٠	٠	٠	٠	٠	٠
		ج	٢	٠	٠	٠	٢	٠	٠	٠	٠	٠	٠	٠
الدقهلية	٢٨	ذ	٦	١	٠	٠	١٢	٢	١	٠	١	٠	٥	٠
		ا	٢	٠	٠	٠	١	٠	١	٠	٠	٠	١	٠
		ج	٨	١	٠	٠	١٣	٢	٢	٠	١	٠	٦	٠
الشرقية	٢٢	ذ	٨	٥	٤	١	١٣	٥	٢	١	٥	١	١٥	٣
		ا	٠	٠	٠	٠	٠	٠	١	٠	٠	٠	٣	٠
		ج	٨	٥	٤	١	١٣	٥	٣	١	٥	١	١٨	٣
القليوبية	٣٣	ذ	٣٠	٣	٦	١	١٢	٥	٥	٠	٣	١	٢٢	٤
		ا	١	٠	٠	٠	٠	٠	٠	٠	٠	٠	٣	٠
		ج	٣١	٣	٦	١	١٢	٥	٥	٠	٣	١	٢٥	٤
كفر الشيخ	٩	ذ	٧	٢	٠	٠	٧	٢	٠	٠	٠	٠	٠	٠
		ا	٠	٠	٠	٠	٠	٠	١	٠	٠	٠	٠	٠
		ج	٧	٢	٠	٠	٧	٢	١	٠	٠	٠	٠	٠
الغربية	٤٧	ذ	٣٧	١٤	١٣	٨	٣٤	١٥	٧	١	١٧	٩	١٥	١٣
		ا	٤	٢	٢	١	٢	١	١	١	٤	١	٥	١
		ج	٤١	١٦	١٥	٩	٣٦	١٦	٨	٢	٢١	١٠	٢٠	١٤
المنوفية	١٦	ذ	٢٤	٢	٢	٠	١٠	٣	٥	١	٣	٠	١٨	٣
		ا	٢	١	١	١	٠	٠	٠	٠	٠	٠	٩	٠
		ج	٢٦	٣	٣	١	١٠	٣	٥	١	٣	٠	٢٧	٣

عدد الأطباء الإخصائيين والإستشاريين بمستشفيات القطاع الخاص طبقا للنوع والتخصص

بالمحافظات عام ٢٠٠٨

تابع جدول رقم ٢٩

التخصص / المحافظات	عدد المستشفيات	النوع	طبيب أسنان		طبيب جراحة مخ وأعصاب		طبيب جراحة قلب		طبيب أوعية دموية		طبيب أورام		طبيب جلدية	
			أخصائى	أستشارى	أخصائى	أستشارى	أخصائى	أستشارى	أخصائى	أستشارى	أخصائى	أستشارى	أخصائى	أستشارى
دمياط	١٣	ذ	١	٠	٠	٠	٠	٠	٠	١	٠	١	٠	٠
		ا	٠	٠	٠	٠	٠	٠	٠	٠	٠	٠	٠	٠
		ج	١	٠	٠	٠	٠	٠	٠	١	٠	١	٠	٠
الدقهلية	٢٨	ذ	٣	٠	١	٤	٠	٠	٠	٠	٠	٠	٤	١
		ا	٢	٠	٠	٠	٠	٠	٠	٠	٠	٠	٠	٠
		ج	٥	٠	١	٤	٠	٠	٠	٠	٠	٠	٤	١
الشرقية	٢٢	ذ	١٢	١	٨	٤	٥	٦	١	٠	٠	٤	٥	١
		ا	٣	٠	٠	٠	٠	٠	٠	٠	٠	٠	٣	٠
		ج	١٥	١	٨	٤	٥	٦	١	٠	٠	٤	٨	١
القليوبية	٣٣	ذ	٢٥	٤	٧	٢	٠	٤	٤	٣	٢	١	١٤	٣
		ا	١٠	٠	٠	٠	٠	٠	٠	٠	٠	٠	٨	١
		ج	٣٥	٤	٧	٢	٠	٤	٤	٣	٢	١	٢٢	٤
كفر الشيخ	٩	ذ	٣	٠	٢	٢	٠	٠	٠	١	١	٣	٠	٠
		ا	١	٠	٠	٠	٠	٠	٠	٠	٠	٠	٠	٠
		ج	٤	٠	٣	٢	٠	٠	٠	١	١	٣	٠	٠
الغربية	٤٧	ذ	٢٤	١١	١٤	١٤	٣	٤	١٢	١٢	٨	٧	١٤	٦
		ا	٤	١	١	١	٠	٠	٢	١	١	٠	٤	٣
		ج	٢٨	١٢	١٥	١٥	٣	٤	١٤	١٣	٩	٧	١٨	٩
المنوفية	١٦	ذ	١٨	٠	٣	٤	١	١	٢	١	٠	١	١٠	١
		ا	٦	٠	٠	١	٠	٠	٠	٠	٠	٠	٨	٠
		ج	٢٤	٠	٣	٥	١	١	٢	١	٠	١	١٨	١

عدد الأطباء الإخصائيين والإستشاريين بمستشفيات القطاع الخاص طبقا للنوع والتخصص

بالمحافظات عام ٢٠٠٨

تابع جدول رقم ٢٩

التخصص / المحافظات	عدد المستشفيات	النوع	أخصائى علاج طبيعى		طبيب أمراض نفسية وعصبية		أطباء أقسام أخرى		الإجمالى العام	
			أخصائى	إستشارى	أخصائى	إستشارى	أخصائى	إستشارى	أخصائى	إستشارى
دمياط	١٣	ذ	١	٠	٠	٠	١	٠	٤٩	٩
		أ	١	٠	٠	٠	٠	٠	٧	١
		ج	٢	٠	٠	٠	١	٠	٥٦	١٠
الدقهلية	٢٨	ذ	٢	٠	٠	١	٢	٠	٩١	٢٥
		أ	٠	٠	١	٠	٠	٠	٢٨	٢
		ج	٢	٠	١	١	٢	٠	١١٩	٢٧
الشرقية	٢٢	ذ	٦	٠	١٥	١٠	٨	٠	٢٢٧	٦٣
		أ	١	٠	٠	٢	٣	٠	٣٠	٢
		ج	٧	٠	١٥	١٢	١١	٠	٢٥٧	٦٥
القليوبية	٣٣	ذ	٩	٠	٢	١	١٥	٠	٣٦١	٥٧
		أ	٤	٠	٠	٠	١	٠	٥٢	٢
		ج	١٣	٠	٢	١	١٦	٠	٤١٣	٥٩
كفر الشيخ	٩	ذ	٠	٠	٠	١	٢	٠	٤٦	٢١
		أ	٠	٠	٠	٠	٠	٠	٥	١
		ج	٠	٠	٠	١	٢	٠	٥١	٢٢
الغربية	٤٧	ذ	٢	٢	١٢	١٠	٠	٠	٤٥٨	٢٦٤
		أ	٣	٢	٠	٣	٤	٠	٩٦	٥٠
		ج	٥	٤	١٢	١٣	٤	٠	٥٥٤	٣١٤
المنوفية	١٦	ذ	٩	٠	١	٠	١	٠	٢٢٠	٤١
		أ	٣	٠	١	٠	٠	٠	٥٦	٤
		ج	١٢	٠	٢	٠	١	٠	٢٧٦	٤٥

تابع جدول رقم ٢٩

عدد الأطباء الإخصائيين والإستشاريين بمستشفيات القطاع الخاص طبقا للنوع والتخصص بالمحافظات عام ٢٠٠٨

التخصص / المحافظات	عدد المستشفيات	النوع	طبيب جراحة عامة		طبيب أمراض باطنة عامة		طبيب أمراض نساء و ولادة		طبيب أمراض الأطفال		طبيب جراحة جهاز هضمي		طبيب جراحة عظام	
			أخصائي	إستشاري	أخصائي	إستشاري	أخصائي	إستشاري	أخصائي	إستشاري	أخصائي	إستشاري	أخصائي	إستشاري
البحيرة	٧	ذ	١٧	١١	١٧	٨	٦	٩	١٤	٤	١	٠	١٤	٧
		ا	٠	٠	٢	٠	٧	٣	٥	١	٠	٠	٠	٠
		ج	١٧	١١	١٩	٨	١٣	١٢	١٩	٥	١	٠	١٤	٧
الأسماعيلية	١٠	ذ	٥	٣	٦	١	٨	٣	٤	٠	٢	٠	٧	٠
		ا	٠	٠	٠	١	٦	٠	٤	١	٠	٠	٠	٠
		ج	٥	٣	٦	٢	١٤	٣	٨	١	٢	٠	٧	٠
الجيزة	٥٩	ذ	٧٩	٤٩	٨٦	٣٤	٨٦	٤٢	٥٠	١٨	٩	١١	٤٤	٢٤
		ا	١١	١	٣٧	١	٤٣	١١	٢٦	٥	٠	٠	٣	٠
		ج	٨٢	٥٠	١٢٣	٣٥	١٢٩	٥٣	٧٦	٢٣	٩	١١	٤٧	٢٤
بنى سويف	٣	ذ	٠	٠	٠	٠	٧	٠	٤	٠	٠	٠	١	١
		ا	٠	٠	٠	٠	٠	٠	٠	٠	٠	٠	٠	٠
		ج	٠	٠	٠	٠	٧	٠	٤	٠	٠	٠	١	١
الفيوم	٢٨	ذ	١٣	١٠	١٣	٩	١٣	٤	٥	١	٤	١	١٢	٦
		ا	١	٠	١	٠	١٥	٣	٤	٠	٠	٠	٠	٠
		ج	١٤	١٠	١٤	٩	٢٨	٧	٩	١	٤	١	١٢	٦
المنيا	٩	ذ	٦	٢	٩	١	٤	١	٥	٠	٠	٠	٥	١
		ا	٠	٠	٢	٠	٣	٠	١	٠	٠	٠	٠	٠
		ج	٦	٢	١١	١	٧	١	٦	٠	٠	٠	٥	١
أسيوط	٣٣	ذ	٥٣	٢٩	٣١	١٣	٢٤	٢٤	١٦	١٠	٢	١	٢٧	٢٠
		ا	٠	٠	١٠	١	١٧	١	٦	٠	١	١	٠	٠
		ج	٥٣	٢٩	٤١	١٤	٤١	٢٥	٢٢	١٠	٣	٢	٢٧	٢٠

تابع جدول رقم ٢٩

عدد الأطباء الإخصائيين والإستشاريين بمستشفيات القطاع الخاص طبقا للنوع والتخصص بالمحافظات عام ٢٠٠٨

التخصص / المحافظات	عدد المستشفيات	النوع	طبيب انف و اذن وحنجرة		طبيب جراحة تجميل		طبيب جراحة مسالك بولية		طبيب حميات		طبيب حساسية وامراض صدرية		طبيب امراض العيون وجراحتها (رمد)	
			أخصائى	إستشارى	أخصائى	إستشارى	أخصائى	إستشارى	أخصائى	إستشارى	أخصائى	إستشارى	أخصائى	إستشارى
البحيرة	٧	ذ	٤	٨	٠	٠	٦	٨	١	٠	٠	٠	٤	٠
		أ	٠	٠	٠	٠	٠	٠	٠	٠	٠	٠	٠	٠
		ج	٤	٨	٠	٠	٦	٨	١	٠	٠	٠	٤	٠
الأسماعيلية	١٠	ذ	٥	٠	٠	٠	٣	١	٠	٠	٣	٠	٢٣	٣
		أ	١	٠	٠	٠	٠	٠	٠	٠	٠	٠	١٥	١
		ج	٦	٠	٠	٠	٣	١	٠	٠	٣	٠	٣٨	٤
الجيزة	٥٩	ذ	٢٦	٣٧	٩	١٣	٥٣	٢٥	٠	٢	١٢	٢٠	٥٣	١٠٩
		أ	٣	٠	٠	٠	٢	٠	١	٠	٢	١	٢٧	٢١
		ج	٢٩	٣٧	٩	١٣	٥٥	٢٥	١	٢	١٤	٢١	٨٠	١٣٠
بنى سويف	٣	ذ	٣	٠	٠	٠	٢	٠	٠	٠	٠	٠	١	٠
		أ	٠	٠	٠	٠	٠	٠	٠	٠	٠	٠	٠	٠
		ج	٣	٠	٠	٠	٢	٠	٠	٠	٠	٠	١	٠
الفيوم	٢٨	ذ	٦	٣	٢	٠	١٤	٦	٢	٠	٢	٢	٦	٤
		أ	١	٠	٠	٠	١	٠	٠	٠	١	٠	٠	٠
		ج	٧	٣	٢	٠	١٥	٦	٢	٠	٣	٢	٦	٤
المنيا	٦	ذ	٣	٠	٠	٠	٣	١	٠	٠	٣	١	٣	١
		أ	١	٠	٠	٠	٠	٠	٠	٠	٠	٠	٠	٠
		ج	٤	٠	٠	٠	٣	١	٠	٠	٣	١	٣	١
أسيوط	٣٣	ذ	١٢	٧	١	٢	١٥	٨	١	٠	١	١	٧	٥
		أ	٣	٠	٠	٠	١	٠	٠	٠	٣	١	٨	٠
		ج	١٥	٧	١	٢	١٦	٨	١	٠	٤	٢	١٥	٥

عدد الأطباء الإخصائيين والإستشاريين بمستشفيات القطاع الخاص طبقا للنوع والتخصص

بالمحافظات عام ٢٠٠٨

تابع جدول رقم ٢٩

التخصص / المحافظات	عدد المستشفيات	النوع	طبيب أسنان		طبيب جراحة مخ وأعصاب		طبيب جراحة قلب		طبيب أوعية دموية		طبيب أورام		طبيب جلدية	
			أخصائى	استشارى	أخصائى	أستشارى	أخصائى	استشارى	أخصائى	استشارى	أخصائى	استشارى	أخصائى	استشارى
البحيرة	٧	ذ	٧	٠	٣	٥	١	٠	١	١	٠	٠	٦	٢
		ا	١	٠	٠	٠	٠	٠	٠	٠	٠	٠	٢	٠
		ج	٨	٠	٣	٥	١	٠	١	١	٠	٠	٨	٢
الأسماعيلية	١٠	ذ	٥	٠	٢	٠	٢	٠	١	٠	٠	٠	٤	٠
		ا	١	٠	٠	٠	٠	٠	٠	٠	٠	٠	٠	٠
		ج	٦	٠	٢	٠	٢	٠	١	٠	٠	٠	٤	٠
الجيزة	٥٩	ذ	٢١	١٤	١٦	١٢	١٥	٨	٨	٩	٥	٩	١٢	٧
		ا	٩	٢	١	٠	١	٠	٣	٠	١	١	٥	٥
		ج	٣٠	١٦	١٧	١٢	١٦	٨	١١	٩	٦	١٠	١٧	١٢
بنى سويف	٣	ذ	٢	١	٠	٠	٠	٠	٠	٠	٠	٠	٠	٠
		ا	٠	٠	٠	٠	٠	٠	٠	٠	٠	٠	٠	٠
		ج	٢	١	٠	٠	٠	٠	٠	٠	٠	٠	٠	٠
الفيوم	٢٨	ذ	٧	٠	٢	٤	١	٢	٢	٢	١	٢	٢	٢
		ا	٦	٠	٠	٠	٠	٠	٠	٠	٠	٠	٢	٠
		ج	١٣	٠	٢	٤	١	٢	٢	٢	١	٢	٤	٢
المنيا	٦	ذ	٤	١	٠	٠	٠	٠	٠	٠	٠	٠	٣	٠
		ا	١	٠	٠	٠	٠	٠	٠	٠	٠	٠	٠	٠
		ج	٥	١	٠	٠	٠	٠	٠	٠	٠	٠	٣	٠
أسيوط	٣٣	ذ	١٤	٢	١	٠	٠	٠	٠	٠	٠	٠	٢	٠
		ا	٧	١	١	٠	٠	٠	٠	٠	٠	٠	٦	٠
		ج	٢١	٣	٢	٠	٠	٠	٠	٠	٠	٠	٨	٠

عدد الأطباء الإخصائيين والإستشاريين بمستشفيات القطاع الخاص طبقا للنوع والتخصص

بالمحافظات عام ٢٠٠٨

تابع جدول رقم ٢٩

التخصص / المحافظات	عدد المستشفيات	النوع	أخصائى علاج طبيعى		طبيب أمراض نفسية وعصبية		أطباء أقسام أخرى		الإجمالى العام	
			أخصائى	إستشارى	أخصائى	إستشارى	أخصائى	إستشارى	أخصائى	إستشارى
البحيرة	٧	ذ	٢	٠	٢	١	١٣	٠	١١٩	٦٤
		ا	٠	٠	٠	٠	٦	٢	٢٣	٦
		ج	٢	٠	٢	١	١٩	٢	١٤٢	٧٠
الأسماعيلية	١٠	ذ	٢	٠	٢	٠	٢	٠	٨٦	١١
		ا	٠	٠	٠	٠	٠	٠	٢٧	٣
		ج	٢	٠	٢	٠	٢	٠	١١٣	١٤
الجيزة	٥٩	ذ	١٩	٥	٩	٩	٣١	١١	٦٣٥	٤٦٨
		ا	١١	٠	٦	٢	٢٠	٠	٢١٢	٥٠
		ج	٣٠	٥	١٥	١١	٥١	١١	٨٤٧	٥١٨
بنى سويف	٣	ذ	٢	٠	٠	٠	٠	٠	٢٢	٢
		ا	٠	٠	٠	٠	٠	٠	٠	٠
		ج	٢	٠	٠	٠	٠	٠	٢٢	٢
الفيوم	٢٨	ذ	٣	١	١	١	٠	٠	١١١	٦٠
		ا	٢	٠	١	٠	٠	٠	٣٥	٣
		ج	٥	١	٢	١	٠	٠	١٤٦	٦٣
المنيا	٦	ذ	٢	٠	٣	٠	٣	٠	٥٦	٩
		ا	٠	٠	٠	٠	٠	٠	٨	٠
		ج	٢	٠	٣	٠	٣	٠	٦٤	٩
أسيوط	٣٣	ذ	٢	١	٦	٥	٧	٢	٢٢٢	١٣٠
		ا	١	١	١	٠	٥	١	٧٠	٧
		ج	٣	٢	٧	٥	١٢	٣	٢٩٢	١٣٧

تابع جدول رقم ٢٩

عدد الأطباء الإخصائيين والإستشاريين بمستشفيات القطاع الخاص طبقا للنوع والتخصص بالمحافظات عام ٢٠٠٨

التخصص / المحافظات	عدد المستشفيات	النوع	طبيب جراحة عامة		طبيب أمراض باطنة عامة		طبيب أمراض نساء و ولادة		طبيب أمراض الأطفال		طبيب جراحة جهاز هضمى		طبيب جراحة عظام	
			أخصائى	إستشارى	أخصائى	إستشارى	أخصائى	إستشارى	أخصائى	إستشارى	أخصائى	إستشارى	أخصائى	إستشارى
سوهاج	١١	ذ	٨	٦	١	٢	٧	٦	٢	٢	٠	١	٢	٣
		أ	٠	٠	٠	٠	٣	١	١	١	٠	٠	٠	٠
		ج	٨	٦	١	٢	١٠	٧	٣	٣	٠	١	٢	٣
قنا	١١	ذ	٤	٦	٢	٤	٢	٥	١	٠	١	١	٢	٦
		أ	٠	٠	٢	٠	١	٠	١	٠	٠	٠	٠	٠
		ج	٤	٦	٤	٤	٣	٥	٢	٠	١	١	٢	٦
أسوان	١٣	ذ	٨	٢	٨	١	١٠	٢	٢	٠	٠	١	٥	٢
		أ	٠	٠	١	٠	١	٠	١	٠	٠	٠	٠	٠
		ج	٨	٢	٩	١	١١	٢	٣	٠	٠	١	٥	٢
مدينة الأقصر	١	ذ	٠	١	٠	١	٠	٠	٠	٠	٠	٠	٠	٠
		أ	٠	٠	٠	٠	٠	٠	٠	٠	٠	٠	٠	٠
		ج	٠	١	٠	١	٠	٠	٠	٠	٠	٠	٠	٠
البحر الأحمر	٣	ذ	٠	٠	١٠	١	٠	١	٠	٠	١	٠	٤	٢
		أ	٠	٠	٠	٠	٠	٣	٠	٠	٠	٠	٠	٠
		ج	٠	٠	١٠	١	٠	٤	٠	٠	١	٠	٤	٢
الوادى الجديد	٥	ذ	١	٠	٠	٠	١	٠	٠	٠	٠	٠	٠	٠
		أ	٠	٠	٠	٠	٠	٠	٠	٠	٠	٠	٠	٠
		ج	١	٠	٠	٠	١	٠	٠	٠	٠	٠	٠	٠
مطروح	٢	ذ	٢	١	٢	١	١	٠	١	٠	٠	٠	١	١
		أ	٠	٠	٢	٠	٠	٠	٠	٠	٠	٠	٠	٠
		ج	٢	١	٣	١	١	٠	١	٠	٠	٠	١	١

تابع جدول رقم ٢٩

عدد الأطباء الإخصائيين والإستشاريين بمستشفيات القطاع الخاص طبقا للنوع والتخصص
بالمحافظات عام ٢٠٠٨

التخصص / المحافظات	عدد المستشفيات	النوع	طبيب أنف و أذن وحنجرة		طبيب جراحة تجميل		طبيب جراحة مسالك بولية		طبيب حميات		طبيب حساسية وأمراض صدرية		طبيب أمراض العيون وجراحتها (رمد)	
			أخصائى	إستشارى	أخصائى	إستشارى	أخصائى	إستشارى	أخصائى	إستشارى	أخصائى	إستشارى	أخصائى	إستشارى
سوهاج	١١	ذ	٣	٤	٠	١	٤	٣	٠	١	٠	٢	٦	٢
		ا	٠	٠	٠	١	٠	٠	٠	٠	٠	٠	٠	٠
		ج	٣	٤	٠	٢	٤	٣	٠	١	٠	٢	٦	٢
قنا	١١	ذ	١	٣	١	٠	٢	٥	١	١	١	٣	٢	٤
		ا	١	٠	٠	٠	١	٠	١	٠	٠	٠	٢	٠
		ج	٢	٣	١	٠	٣	٥	٢	١	١	٣	٤	٤
أسوان	١٣	ذ	٧	١	٠	١	٦	٤	٠	٠	٢	١	٥	٣
		ا	٠	٠	٠	٠	١	٠	٠	٠	٠	٠	١	٠
		ج	٧	١	٠	١	٧	٤	٠	٠	٢	١	٦	٣
مدينة الأقصر	١	ذ	٠	٠	٠	٠	٠	٠	٠	٠	٠	٠	٠	٠
		ا	٠	٠	٠	٠	٠	٠	٠	٠	٠	٠	٠	٠
		ج	٠	٠	٠	٠	٠	٠	٠	٠	٠	٠	٠	٠
البحر الأحمر	٣	ذ	٣	٠	٠	٢	٢	٢	٠	٠	٠	٠	٢	٢
		ا	٠	٠	٠	٠	٠	٠	٠	٠	١	٠	٠	٠
		ج	٣	٠	٠	٢	٢	٢	٠	٠	١	٠	٢	٢
الوادى الجديد	٥	ذ	١	٠	٠	٠	١	٠	٠	٠	٠	٠	٠	٠
		ا	٠	٠	٠	٠	٠	٠	٠	٠	٠	٠	٠	٠
		ج	١	٠	٠	٠	١	٠	٠	٠	٠	٠	٠	٠
مطروح	٢	ذ	١	٠	٠	٠	١	١	٠	٠	٠	٠	٠	٠
		ا	٠	٠	٠	٠	٠	٠	٠	٠	٠	٠	٠	٠
		ج	١	٠	٠	٠	١	١	٠	٠	٠	٠	٠	٠

عدد الأطباء الإخصائيين والإستشاريين بمستشفيات القطاع الخاص طبقا للنوع والتخصص

بالمحافظات عام ٢٠٠٨

تابع جدول رقم ٢٩

التخصص / المحافظات	عدد المستشفيات	النوع	طبيب أسنان		طبيب جراحة مخ وأعصاب		طبيب جراحة قلب		طبيب أوعية دموية		طبيب أورام		طبيب جلدية	
			أخصائى	أستشارى	أخصائى	أستشارى	أخصائى	أستشارى	أخصائى	أستشارى	أخصائى	أستشارى	أخصائى	أستشارى
سوهاج	١١	ذ	٤	١	١	٢	١	٠	٠	٠	٠	٠	١	٢
		ا	١	٠	٠	٠	٠	٠	٠	٠	٠	٠	١	١
		ج	٥	١	١	٢	١	٠	٠	٠	٠	٠	٢	٣
قنا	١١	ذ	٣	٠	٠	٠	٠	٠	١	٢	١	٢	١	٤
		ا	١	٠	٠	٠	٠	٠	٠	٠	٠	٠	١	٠
		ج	٤	٠	٠	٠	٠	٠	١	٢	١	٢	٢	٤
اسوان	١٣	ذ	٥	٠	١	١	٠	٠	٠	٠	٠	٠	٢	٢
		ا	٢	٠	٠	٠	٠	٠	٠	٠	٠	٠	٠	٠
		ج	٧	٠	١	١	٠	٠	٠	٠	٠	٠	٢	٢
مدينة الأقصر	١	ذ	٠	٠	٠	٠	٠	٠	١	٠	٠	٠	١	٠
		ا	٠	٠	٠	٠	٠	٠	٠	٠	٠	٠	٠	٠
		ج	٠	٠	٠	٠	٠	٠	١	٠	٠	٠	١	٠
البحر الأحمر	٣	ذ	٥	٠	١	٤	١	٢	١	١	٠	٠	١	٢
		ا	٠	٠	٠	٠	٠	٠	٠	٠	٠	٠	٠	٠
		ج	٥	٠	١	٤	١	٢	١	١	٠	٠	١	٢
الوادى الجديد	٥	ذ	٠	٠	٠	٠	٠	٠	٠	٠	٠	٠	٠	٠
		ا	٠	٠	٠	٠	٠	٠	٠	٠	٠	٠	٠	٠
		ج	٠	٠	٠	٠	٠	٠	٠	٠	٠	٠	٠	٠
مطروح	٢	ذ	٠	١	٠	٠	٠	٠	٠	٠	٠	٠	٠	١
		ا	١	٠	٠	٠	٠	٠	٠	٠	٠	٠	٠	٠
		ج	١	١	٠	٠	٠	٠	٠	٠	٠	٠	٠	١

عدد الأطباء الإخصائيين والإستشاريين بمستشفيات القطاع الخاص طبقا للنوع والتخصص

بالمحافظات عام ٢٠٠٨

تابع جدول رقم ٢٩

التخصص / المحافظات	عدد المستشفيات	النوع	أخصائى علاج طبيعى		طبيب أمراض نفسية وعصبية		أطباء أقسام أخرى		الإجمالى العام	
			أخصائى	إستشارى	أخصائى	إستشارى	أخصائى	إستشارى	أخصائى	إستشارى
سوهاج	١١	ذ	٥	٠	١	٢	٠	١	٤٦	٤١
		ا	٠	٠	٠	٠	٠	٠	٦	٤
		ج	٥	٠	١	٢	٠	١	٥٢	٤٥
قنا	١١	ذ	٢	٠	١	٥	٠	٠	٢٩	٥١
		ا	١	٠	٠	٠	٠	٠	١٢	٠
		ج	٣	٠	١	٥	٠	٠	٤١	٥١
أسوان	١٣	ذ	٠	٠	٢	١	٠	١	٦٤	٢٢
		ا	١	٠	٠	٠	٠	١	٩	٠
		ج	١	٠	٢	١	٠	٢	٧٣	٢٢
مدينة الأقصر	١	ذ	٠	٠	٠	٠	٠	٠	١	٣
		ا	٠	٠	٠	٠	٠	٠	٠	٠
		ج	٠	٠	٠	٠	٠	٠	١	٣
البحر الأحمر	٣	ذ	٣	٠	٠	٠	٠	٠	٤٠	١٧
		ا	٠	٠	٠	٠	٠	٠	٥	٠
		ج	٣	٠	٠	٠	٠	٠	٤٥	١٧
الوادى الجديد	٥	ذ	٠	٠	٠	٠	٠	٤	٨	١
		ا	٠	٠	٠	٠	٠	٠	٠	٠
		ج	٠	٠	٠	٠	٠	٤	٨	١
مطروح	٢	ذ	٠	٠	٠	٠	٠	١	١٠	٦
		ا	٠	٠	٠	٠	٠	٠	١	٢
		ج	٠	٠	٠	٠	٠	١	١١	٨

تابع جدول رقم ٢٩

عدد الأطباء الإخصائيين والإستشاريين بمستشفيات القطاع الخاص طبقا للنوع والتخصص بالمحافظات عام ٢٠٠٨

التخصص / المحافظات	عدد المستشفيات	النوع	طبيب جراحة عامة		طبيب أمراض باطنة عامة		طبيب أمراض نساء و ولادة		طبيب أمراض الأطفال		طبيب جراحة جهاز هضمي		طبيب جراحة عظام	
			أخصائى	إستشارى	أخصائى	إستشارى	أخصائى	إستشارى	أخصائى	إستشارى	أخصائى	إستشارى	أخصائى	إستشارى
شمال سيناء	٣	ذ	٣	٠	٤	٠	٢	٠	٣	٠	٠	٠	٢	٠
		ا	٠	٠	٠	٠	٠	٠	٠	٠	٠	٠	٠	٠
		ج	٣	٠	٤	٠	٢	٠	٣	٠	٠	٠	٢	٠
جنوب سيناء	١	ذ	٠	٠	٢	٠	١	٠	١	٠	١	٠	٢	٠
		ا	٠	٠	٠	٠	٠	٠	١	٠	٠	٠	٠	٠
		ج	٠	٠	٢	٠	١	٠	٢	٠	١	٠	٢	٠

عدد الأطباء الإخصائيين والإستشاريين بمستشفيات القطاع الخاص طبقا للنوع والتخصص بالمحافظات عام ٢٠٠٨

تابع جدول رقم ٢٩

التخصص / المحافظات	عدد المستشفيات	النوع	طبيب انف و اذن وحنجرة		طبيب جراحة تجميل		طبيب جراحة مسالك بولية		طبيب حميات		طبيب حساسية وأمراض صدرية		طبيب أمراض العيون وجراحتها (رمد)	
			أخصائى	إستشارى	أخصائى	إستشارى	أخصائى	إستشارى	أخصائى	إستشارى	أخصائى	إستشارى	أخصائى	إستشارى
شمال سيناء	٣	ذ	٣	٠	٠	٠	١	٠	٠	٠	٠	٠	١	٠
		أ	٠	٠	٠	٠	٠	٠	٠	٠	٠	٠	٠	٠
		ج	٣	٠	٠	٠	١	٠	٠	٠	٠	٠	١	٠
جنوب سيناء	١	ذ	١	٠	٠	٠	١	٠	٠	٠	١	٠	٢	٠
		أ	٠	٠	٠	٠	٠	٠	٠	٠	٠	٠	٠	٠
		ج	١	٠	٠	٠	١	٠	٠	٠	١	٠	٢	٠

عدد الأطباء الإخصائيين والإستشاريين بمستشفيات القطاع الخاص طبقا للنوع والتخصص بالمحافظات عام ٢٠٠٨

تابع جدول رقم ٢٩

التخصص / المحافظات	عدد المستشفيات	النوع	طبيب أسنان		طبيب جراحة مخ وأعصاب		طبيب جراحة قلب		طبيب أوعية دموية		طبيب أورام		طبيب جلدية	
			أخصائى	استشارى	أخصائى	استشارى	أخصائى	استشارى	أخصائى	استشارى	أخصائى	استشارى	أخصائى	استشارى
شمال سيناء	٣	ذ	٣	٠	٠	٠	٠	٠	٠	٠	٠	٠	٠	٠
		ا	٠	٠	٠	٠	٠	٠	٠	٠	٠	٠	٠	٠
		ج	٣	٠	٠	٠	٠	٠	٠	٠	٠	٠	٠	٠
جنوب سيناء	١	ذ	٢	٠	٠	٠	٠	٠	٠	٠	٠	٠	١	٠
		ا	٠	٠	٠	٠	٠	٠	٠	٠	٠	٠	٠	٠
		ج	٢	٠	٠	٠	٠	٠	٠	٠	٠	٠	١	٠

عدد الأطباء الإخصائيين والإستشاريين بمستشفيات القطاع الخاص طبقا للنوع والتخصص

بالمحافظات عام ٢٠٠٨

تابع جدول رقم ٢٩

التخصص / المحافظات	عدد المستشفيات	النوع	أخصائى علاج طبيعى		طبيب أمراض نفسية وعصبية		أطباء أقسام أخرى		الإجمالى العام	
			أخصائى	إستشارى	أخصائى	إستشارى	أخصائى	إستشارى	أخصائى	إستشارى
شمال سيناء	٣	ذ	٠	٠	٠	٠	٠	٠	٢٢	٠
		ا	٠	٠	٠	٠	٠	٠	٠	٠
		ج	٠	٠	٠	٠	٠	٠	٢٢	٠
جنوب سيناء	١	ذ	٠	٠	٠	٠	٠	٠	١٥	٠
		ا	٠	٠	٠	٠	٠	٠	١	٠
		ج	٠	٠	٠	٠	٠	٠	١٦	٠

جدول رقم ٣٠

عدد الأسرة (بأجر - بدون أجر) بمستشفيات القطاع الخاص
بالمحافظات (حضر / ريف) عام ٢٠٠٨

البيان / المحافظات	عدد المستشفيات	عددالأسرة								
		حضر			ريف			الإجمالى العام		
		بأجر	بدون أجر	جملة	بأجر	بدون أجر	جملة	بأجر	بدون أجر	جملة
الاجمالى العام	٦٨٦	١٨٦٦٦	٥٩٣	١٩٢٥٩	٥١٧	٢٦	٥٤٣	١٩١٨٣	٦١٩	١٩٨٠٢
القاهرة	١٨٨	٦٦٣٩	٧٣	٦٧١٢	٠	٠	٠	٦٦٣٩	٧٣	٦٧١٢
الأسكندرية	٥٨	١٧٨٦	٦	١٧٩٢	٠	٠	٠	١٧٨٦	٦	١٧٩٢
بورسعيد	٧	١٠٠	٠	١٠٠	٠	٠	٠	١٠٠	٠	١٠٠
السويس	١٣	٢٤٠	٠	٢٤٠	٠	٠	٠	٢٤٠	٠	٢٤٠
حلوان	٤٨	٩١٢	٣	٩١٥	٠	٠	٠	٩١٢	٣	٩١٥
٦ أكتوبر	٨	٤٨٤	٥٥	٥٣٩	٠	٠	٠	٤٨٤	٥٥	٥٣٩
دمياط	١٣	١٥٥	٠	١٥٥	٣٦	٠	٣٦	١٩١	٠	١٩١
الدقهلية	٢٨	٤٦١	٠	٤٦١	٤٥	٠	٤٥	٥٠٦	٠	٥٠٦
الشرقية	٢٢	٨٨٧	٨٢	٩٦٩	١١٢	٠	١١٢	٩٩٩	٨٢	١٠٨١
القليوبية	٣٣	٥٦٥	٤	٥٦٩	٥٢	٠	٥٢	٦١٧	٤	٦٢١
كفر الشيخ	٩	١٤٣	٠	١٤٣	٠	١٧	١٧	١٤٣	١٧	١٦٠
الغربية	٤٧	١٢٤٧	٠	١٢٤٧	١٠٦	٠	١٠٦	١٣٥٣	٠	١٣٥٣
المنوفية	١٦	٢٤٢	٩٤	٣٣٦	١٥٣	٢	١٥٥	٣٩٥	٩٦	٤٩١
البحيرة	٧	١٧٥	٠	١٧٥	٠	٠	٠	١٧٥	٠	١٧٥
الأسماعيلية	١٠	١٣٩	١٤	١٥٣	٠	٠	٠	١٣٩	١٤	١٥٣
الجيزة	٥٩	١٩١٠	٨٢	١٩٩٢	٠	٠	٠	١٩١٠	٨٢	١٩٩٢
بنى سويف	٣	٩٥	٦١	١٥٦	٠	٠	٠	٩٥	٦١	١٥٦
الفيوم	٢٨	٣٠٨	٣٠	٣٣٨	٣	٠	٣	٣١١	٣٠	٣٤١
المنيا	٦	١١٩	٢٠	١٣٩	٠	٠	٠	١١٩	٢٠	١٣٩
أسيوط	٣٣	٧٦٦	٠	٧٦٦	٤	٠	٤	٧٧٠	٠	٧٧٠
سوهاج	١١	٢٨٧	٠	٢٨٧	٦	٠	٦	٢٩٣	٠	٢٩٣
قنا	١١	٤٧٨	٢٤	٥٠٢	٠	٠	٠	٤٧٨	٢٤	٥٠٢
أسوان	١٣	٢٢٧	١٥	٢٤٢	٠	٧	٧	٢٢٧	٢٢	٢٤٩
مدينة الأقصر	١	١٤	٠	١٤	٠	٠	٠	١٤	٠	١٤
البحر الأحمر	٣	١٠٨	٠	١٠٨	٠	٠	٠	١٠٨	٠	١٠٨
الوادى الجديد	٥	٢٠	٨	٢٨	٠	٠	٠	٢٠	٨	٢٨
مطروح	٢	٤٦	٤	٥٠	٠	٠	٠	٤٦	٤	٥٠
شمال سيناء	٣	٩٧	٠	٩٧	٠	٠	٠	٩٧	٠	٩٧
جنوب سيناء	١	١٦	١٨	٣٤	٠	٠	٠	١٦	١٨	٣٤

جدول رقم ٣١

عدد الأسرة بمستشفيات القطاع الخاص طبقا للأقسام الطبية المختلفة
بالمحافظات عام ٢٠٠٨

نوع القسم / المحافظات	عدد المستشفيات	مجموعة أقسام الأمراض الباطنة							مجموعة أقسام الجراحة							
		باطنة عامة	متوطنة	صدرية	نفسية وعصبية	حميات	جلدية وتناسلية	اخرى	جراحة عامة	جراحة مسالك بولية	جراحة عظام	جراحة انف و اذن وحنجرة	جراحة عيون	جراحة تجميل وحروق	جراحة قلب وصدر	جراحة مخ وأعصاب
الإجمالى العام	٦٨٦	٢٧٨٥	١٦١	٣٣٦	٨٣٦	٧٥	٣٠١	٥٢	٤٠٩٠	١٣٠٣	١١٠٣	٧٤٨	٨٠٤	١٨٤	٢٣١	٣٨٦
القاهرة	١٨٨	٩٦٨	٤٤	٩٢	٢٥٢	١٩	١٢٥	١١	١٦٢٦	٢٣٨	٢٢٤	١٨٧	٢٢٩	٦٩	٧٠	٦٢
الأسكندرية	٥٨	٤٢٣	٤	١٧	٢٨	١٧	٤٥	١٥	٣٠٣	١٢١	١٠٦	١١٥	٤١	٣٠	٤٣	٦٣
بورسعيد	٧	١٧	٠	٠	٠	٠	٨	٠	١٧	٦	٦	٥	٢	٠	٠	٠
السويس	١٣	٢٧	٠	٣	٣	٠	٥	٠	٤٢	٢٠	٢٠	٦	٨	٠	٠	١
حلوان	٤٨	٤٩	٠	٤	٢٣٢	٤	١٥	٢	١٣٤	٤٣	٤٨	٣١	١٧	٩	١٩	٢٢
٦أ كتوبر	٨	٤٣	٧	١٠	١٠٥	١	٤	٧	٤٤	٢٩	٣٩	٢١	٢٠	٠	٢٣	٢٨
دمياط	١٣	٣١	٠	٢	٠	٠	١	٠	٤٣	٢١	٢	١	١	١	٢	١
الدقهلية	٢٨	٣٠	٠	٣	٢٠	٠	١	٠	١٥٤	٦٨	٢٥	٢٦	٢٣	٠	٠	٤
الشرقية	٢٢	١٨٢	١٤	٢٥	١٠٩	٢٧	٢	٩	١٧٢	٥٧	٧٠	٣٦	٥٥	٨	١١	٤٤
القليوبية	٣٣	٩٩	١	١١	١	٠	٨	٠	٩٥	٥٢	٥٢	١٦	١٩	١	٠	٩
كفر الشيخ	٩	٢٨	٠	٠	٠	٠	٠	٠	٥٣	٦	٧	١١	٠	٠	٠	٧
الغربية	٤٧	٢٥٦	٣٧	٣٩	١٢	١	٢٠	٠	٣٠٧	١٢١	١٠١	٥٤	٢٢	٨	١٧	٣٥
المنوفية	١٦	٧٥	١٢	٣٥	٣	٠	١٣	٦	٩٧	٢٨	٣٠	٣٣	٢٣	٠	٣	١٠
البحيرة	٧	١٥	٠	٢	٠	٠	٣	٠	٣٦	١٣	١٧	٤	٣	٠	٢	١٢
الأسماعيلية	١٠	٠	٠	٠	٠	٠	٠	٠	١٨	١٢	٨	١٢	٣١	١٠	٠	١٠
الجيزة	٥٩	٢١٩	٢٣	٦٥	٣٨	٥	٣٥	٠	٢٩٥	١٨٢	١٠٦	٥٣	١١٩	٢٥	٣٦	٥٩
بنى سويف	٣	٢٤	٠	٠	٠	٠	٠	٠	٣٢	٤	١١	٤	٢	٠	٠	٦
الفيوم	٢٨	٤٣	٢	٣	١	٠	١	٠	١٠٥	٢٦	٢٣	٧	١٣	٤	٠	٢
المنيا	٦	٣٣	٢	١	٠	١	٠	٠	٣٧	١٠	١٠	١	١	٠	٠	١

* اخرى تتضمن مرضى الكلب ووحدات تنظيم الاسرة

تابع جدول رقم ٣١

عدد الأسرة بمستشفيات القطاع الخاص طبقا للأقسام الطبية المختلفة بالمحافظات عام ٢٠٠٨

نوع القسم / المحافظات	عدد المستشفيات	مجموعة أقسام الأمراض الباطنة							مجموعة أقسام الجراحة							
		باطنة عامة	متوطنة	صدرية	نفسية وعصبية	حميات	جلدية وتناسلية	أخرى	جراحة عامة	جراحة مسالك بولية	جراحة عظام	جراحة أنف و أذن وحنجرة	جراحة عيون	جراحة تجميل وحروق	جراحة قلب وصدر	جراحة مخ وأعصاب
أسيوط	٣٣	٥٥	٠	٣	١٤	٠	٠	٠	١٧١	١٣٢	٩٧	٣٦	٤٣	١٤	٥	١
سوهاج	١١	٢٩	٠	٠	٠	٠	١	٠	٧٠	٢٦	١٠	١٠	٣٩	٠	٠	٠
قنا	١١	٥١	٠	١٠	١٠	٠	٠	٠	٨٢	٣٥	٥٧	٣٩	٦٨	٤	٠	٠
أسوان	١٣	١٠	٠	٠	٤	٠	١	٠	١٠٩	٣٢	١٢	٢٢	١٤	٠	٠	٠
مدينة الأقصر	١	٢	٠	٢	٠	٠	٢	٠	٣	٠	٠	٠	٠	٠	٠	٠
البحر الأحمر	٣	٢٠	٠	٣	٤	٠	٠	٢	٩	٩	٩	٩	٩	١	٠	٩
الوادى الجديد	٥	٠	٠	٠	٠	٠	٠	٠	٨	٦	٠	٦	٠	٠	٠	٠
مطروح	٢	١٤	٠	٢	٠	٠	٢	٠	١٢	٢	٢	٢	٠	٠	٠	٠
شمال سيناء	٣	٣٧	١٢	٠	٠	٠	٧	٠	١٦	٠	٧	١	٢	٠	٠	٠
جنوب سيناء	١	٥	٣	٤	٠	٠	٢	٠	٠	٤	٤	٠	٠	٠	٠	٠

عدد الأسرة بمستشفيات القطاع الخاص طبقا للأقسام الطبية المختلفة بالمحافظات عام ٢٠٠٨

تابع جدول رقم ٣١

نوع القسم / المحافظات	عدد المستشفيات	تابع مجموعة أقسام الجراحة					أقسام الأطفال	أقسام النساء والولادة	العناية المركزة والقىء الدموى	علاج وجراحة الأورام	أقسام الأسنان	مجموعة أقسام أخرى		الإجمالى العام
		جراحة طوارىء	جراحة أوعية دموية	جراحة جهاز هضمى	جراحة اليوم الواحد	أخرى						الجذام	أقسام أخرى *	
الإجمالى العام	٦٨٦	٢١٨	١٨٣	٧٧	٣٢٤	٦٤	١٠٧٤	٣٥٦٦	٥٦٣	١٣٩	٩٢	١١	٩٦	١٩٨٠٢
القاهرة	١٨٨	٨٣	٢٦	٤	١٢٤	١٦	٤٣١	١٦٤٠	١٠٥	٢	٤٧	٦	١٢	٦٧١٢
الأسكندرية	٥٨	١٣	٥٩	٧	٣٦	١	٤٦	١٥٢	٧٩	٢٢	٣	٢	١	١٧٩٢
بورسعيد	٧	١	٠	٠	٣	٠	٢	٣٢	٠	٠	١	٠	٠	١٠٠
السويس	١٣	٢	١	٢	٩	٠	١١	٧٤	٦	٠	٠	٠	٠	٢٤٠
حلوان	٤٨	٤	٥	٤	٩	١	٢٥	٢٠٨	١٤	٠	١	٠	١٥	٩١٥
٦أ كتوبر	٨	١	٨	٠	١	١٠	٣٩	٦١	٤	١١	١٦	٠	٧	٥٣٩
دمياط	١٣	٠	١	٠	٤	٠	١	٧٦	٢	١	٠	٠	٠	١٩١
الدقهلية	٢٨	٠	٣	١٩	٣	٠	٥٧	٦٨	٢	٠	٠	٠	٠	٥٠٦
الشرقية	٢٢	٥	٣	١	١٧	٢٣	٣٢	٩٩	٤٢	٢٦	٠	٠	١٢	١٠٨١
القليوبية	٣٣	٦	٦	٢	٩	٠	٦٥	١٣٨	٣١	٠	٠	٠	٠	٦٢١
كفر الشيخ	٩	٠	٠	٠	٠	٢	١٠	٣٣	٢	١	٠	٠	٠	١٦٠
الغربية	٤٧	٢٩	١٦	١٣	١٨	٠	٣٢	١٢٩	٨١	٥	٠	٠	٠	١٣٥٣
المنوفية	١٦	٥	٠	٠	٦	٩	٤٤	٤٦	٩	٠	٤	٠	٠	٤٩١
البحيرة	٧	٣	٣	٢	٠	٢	٩	٣١	١٥	٠	٠	٣	٠	١٧٥
الأسماعيلية	١٠	٠	٠	٠	٤	٠	٥	٤٠	٠	٣	٠	٠	٠	١٥٣
الجيزة	٥٩	٣٨	٤١	١٣	٣٣	٠	١٢٩	٣٠٨	٨٢	٦٤	٣	٠	٢١	١٩٩٢
بنى سويف	٣	٠	٠	٠	١	٠	٣٤	٢٨	١٠	٠	٠	٠	٠	١٥٦
الفيوم	٢٨	١	٤	٣	٢	٠	٥	٣٦	٣٠	٢	٠	٠	٢٨	٣٤١
المنيا	٦	١	١	٧	٨	٠	٧	١٨	٠	٠	٠	٠	٠	١٣٩

عدد الأسرة بمستشفيات القطاع الخاص طبقا للأقسام الطبية المختلفة بالمحافظات عام ٢٠٠٨

تابع جدول رقم ٣١

نوع القسم / المحافظات	عدد المستشفيات	تابع مجموعة أقسام الجراحة					أقسام الأطفال	أقسام النساء والولادة	العناية المركزة والقيء الدموى	علاج وجراحة الأورام	أقسام الأسنان	مجموعة أقسام أخرى		الإجمالى العام
		جراحة طوارىء	جراحة أوعية دموية	جراحة جهاز هضمى	جراحة اليوم الواحد	أخرى						الجذام	أقسام أخرى *	
أسيوط	٣٣	٢	١٠	٠	٠	٠	١٥	١٦٨	١١	٢	٠	٠	٠	٧٧٠
سوهاج	١١	٠	٠	٠	٢٦	٠	١٠	٥٥	٠	٠	٩٧	٠	٠	٢٩٣
قنا	١١	١٥	٠	٠	٣	٠	٢٦	٨٣	١٩	٠	٠	٠	٠	٥٠٢
أسوان	١٣	٠	٠	٠	٤	٠	٤	٢١	١٦	٠	٠	٠	٠	٢٤٩
مدينة الأقصر	١	٠	٥	٠	٠	٠	٠	٠	٠	٠	٠	٠	٠	١٤
البحر الأحمر	٣	٧	٠	٠	٤	٠	٥	٥	٣	٠	٠	٠	٠	١٠٨
الوادى الجديد	٥	٠	٠	٠	٠	٠	٠	٨	٠	٠	٠	٠	٠	٢٨
مطروح	٢	٢	٠	٠	٠	٠	١٢	٠	٠	٠	٠	٠	٠	٥٠
شمال سيناء	٣	٠	٠	٠	٠	٠	١٢	٣	٠	٠	٠	٠	٠	٩٧
جنوب سيناء	١	٠	٠	٠	٠	٠	٦	٦	٠	٠	٠	٠	٠	٣٤

جدول رقم ٣٢

عدد الحجرات بمستشفيات القطاع الخاص طبقا للإستخدام
بالمحافظات عام ٢٠٠٨

البيان / المحافظات	عدد المستشفيات	للكشف والتشخيص	للعمليات الجراحيه والولاده	لأشعة تشخيص وعلاج الأمراض	للعلاج بالكهرباء	للمعامل	صيدليات بها تحضير أدويه	صيدليات بها أدويه جاهزة	للأدارة والأستراحه للأطباء والممرضات	للإقامة وعلاج المرضى والإنتظار	للمطابخ والمغاسل والأفران	الإجمالى العام
الإجمالى العام	٦٨٦	٣٤٩٩	١٥٠٠	٦٣١	١٤٥	٦٤١	٣٨	٢٩٨	٢٥٦٥	٨٤٦١	٨٢٥	١٨٦٠٣
القاهرة	١٨٨	١١٧٤	٤٢٤	١٨٩	٦٣	١٨٢	١٦	٥٢	٨٩٦	١٩٥٨	٢٠٣	٥١٥٧
الأسكندرية	٥٨	٥٢١	١٦٠	٧٩	٢٤	١١٨	١	٤٠	٢١٧	٩٧٠	١٢٠	٢٢٥٠
بورسعيد	٧	٣٢	١٣	٥	١	٥	٠	٢	٨	٣٧	٢	٩٥
السويس	١٣	٥٣	٣١	٣١	١	٩	٠	١٢	٣٤	١٣٦	١١	٣١٨
حلوان	٤٨	١٨٢	٧٥	٣٠	١٤	٣٠	١	١٣	١١٧	٤٠٥	٥٤	٩٢١
٦ أكتوبر	٨	٥٩	٢٩	٣٢	٠	١٨	١	٨	٨٣	٣٧٤	١٩	٦٢٣
دمياط	١٣	٢٩	٢١	٧	٠	٤	١	٦	٢٩	١٠٦	٧	٢١٠
الدقهلية	٢٨	٨٦	٤٩	١٢	٣	١٠	١	٤	٤٧	٢٣٣	١٨	٤٦٣
الشرقية	٢٢	١١١	٩٤	٣١	٣	٢٧	٧	١٧	٩٩	٤١٧	٢٧	٨٣٣
القليوبية	٣٣	١٧٠	٥٩	٢٥	٤	٣٦	٠	٧	٦٧	١٨٨	٢٢	٥٧٨
كفر الشيخ	٩	١٦	١٣	٣	٠	٨	٠	٣	١٥	٩٣	٧	١٥٨
الغربية	٤٧	١٥٤	١٠٣	٣٥	٥	٣٧	٢	٢٣	١٣٢	٧٠٥	٤٩	١٢٤٥
المنوفية	١٦	١٠٠	٤٠	٢٠	٢	١٥	٠	٧	٥٧	١٩٣	١٥	٤٤٩
البحيرة	٧	٣٤	٢٠	٨	١	٩	٠	٥	٤٣	١٢٥	١٣	٢٥٨
الأسماعيلية	١٠	٣٦	٢١	٤	١	١	٠	٠	١٦	٦٨	٨	١٥٥
الجيزة	٥٩	٣١٧	١٤٣	٤٩	١١	٦٣	٥	٥٧	٤٢٠	١١٥٤	١٠٠	٢٣١٩
بنى سويف	٣	٥	١٢	١	٠	٥	٠	٢	٥	٦١	٥	٩٦

تابع جدول رقم ٣٢

عدد الحجرات بمستشفيات القطاع الخاص طبقا للإستخدام
بالمحافظات عام ٢٠٠٨

البيان / المحافظات	عدد المستشفيات	للكشف والتشخيص	للعمليات الجراحيه والولاده	لأشعة تشخيص وعلاج الأمراض	للعلاج بالكهرباء	للمعامل	صيدليات بها تحضير أدويه	صيدليات بها أدويه جاهزة	للأدارة والأستراحه للأطباء والممرضات	للإقامة وعلاج المرضى والإنتظار	للمطابخ والمغاسل والأفران	الإجمالى العام
الفيوم	٢٨	٧٢	٣٦	١٠	٠	١٠	٠	٦	٤٩	١٦٣	٣١	٣٧٧
المنيا	٦	٢٢	١١	٥	٠	١٠	١	٢	١٠	٧٩	٦	١٤٦
أسيوط	٣٣	٩٨	٥٩	١٦	٣	١٣	٠	١٠	٨٢	٣٧٧	٤٠	٦٩٨
سوهاج	١١	٤٣	٢٠	٠٨	٣	٦	٠	٧	٣١	١٥٤	١٠	٢٨٢
قنا	١١	٤٥	٢٣	٧	١	٨	٠	٣	٤٨	٢٤٣	٢٠	٣٩٨
أسوان	١٣	٨٣	١٧	٤	٥	٧	١	٤	٢٠	٨٨	٢٢	٢٥١
مدينة الأقصر	١	٢	١	٠	٠	٠	٠	٠	١	٢	٠	٦
البحر الأحمر	٣	٣٠	١١	١١	٠٠	٣	٠	٥	١٤	٦١	٤	١٣٩
الوادى الجديد	٥	٦	٥	٥	٠	١	٠	٠	٥	١٤	٣	٣٩
مطروح	٢	٩	٢	٣	٠	٢	٠	٠	٥	٢٧	٢	٥٠
شمال سيناء	٣	١٥	٧	١	٠	٣	٠	٣	١٣	٢٨	٢	٧٧
جنوب سيناء	١	٥	١	٠	٠	١	١	٠	٢	٢	٠	١٢

جدول رقم ٣٣

عدد الأجهزة الطبية ومراكز نقل الدم بمستشفيات القطاع الخاص بالمحافظات عام ٢٠٠٨

البيان / المحافظات	أجهزة اشعة (١)		أجهزة علاج (٢)		أجهزة فحص (٣)		مراكز نقل الدم			
	عدد المستشفيات	عدد الأجهزة	عدد المستشفيات	عدد الأجهزة	عدد المستشفيات	عدد الأجهزة	عدد المستشفيات	وحدات تقوم باسالة الدم وتخزينة *	عدد المستشفيات	وحدات بها دماء **
الإجمالى العام	٤٦٣	٩٥٣	٢٧٧	٢٣٢٧	٦٣٥	٢١١٢	٣٣	٨٨	٢١	٢٣
القاهرة	١٤٢	٣٠٥	٩٦	٦٩٤	١٧٦	٥٣٥	٣	٤	٦	٦
الأسكندرية	٥١	١٣٨	٣٥	٣٥٦	٥١	٢٥٩	٨	٣٥	٣	٣
بورسعيد	٤	٧	٣	٨	٦	١١	٠	٠	٠	٠
السويس	١٢	١٤	٤	١٠	١١	٧٠	٠	٠	٠	٠
حلوان	٣٢	٥٤	١٥	٦٤	٤٠	٧٩	٣	٣	٠	٠
٦أ كتوبر	٦	٣٠	٥	٢٩	٨	٦٦	٣	١٧	٠	٠
دمياط	٦	١٥	٤	٥٦	١٢	٤٩	٠	٠	٠	٠
الدقهلية	١١	١٥	٩	٩٨	٢٨	٤٤	٠	٠	٠	٠
الشرقية	١٧	٣٩	١٤	١٢٨	٢٢	١٦٥	١	١	٥	٦
القليوبية	٢٢	٣٨	١١	٨٩	٣٢	٦٥	١	٢	١	١
كفر الشيخ	٤	٥	١	٢	٩	٣٩	٠	٠	٠	٠
الغربية	٢٦	٤٦	١٢	٨٧	٤٧	١٠٠	٦	١١	٢	٢
المنوفية	١٣	٢١	٩	٨٠	١٢	٤٧	١	٢	٠	٠

(١) أجهزة أشعة للتشخيص ، أجهزة أشعة للعلاج

(٢) أجهزة للعلاج بالمواد المشعة ، أجهزة كهربائية للعلاج ، أجهزة للعلاج الطبيعى و الغسيل الكلوى

(٣) فحص و تحليل إكلينيكى ، باثولوجى ، بكتريولوجى و طفيليات ، ثريولوجى ، صلاحية الأغذية

* مراكز تقوم باسالة الدم وفحصه وتخزينه لمدة سنة

** مراكز تقوم باخذ عينات الدم

تابع جدول رقم ٣٣

عدد الأجهزة الطبية ومراكز نقل الدم بمستشفيات القطاع الخاص بالمحافظات عام ٢٠٠٨

البيان / المحافظات	أجهزة أشعة (١)		أجهزة علاج (٢)		أجهزة فحص (٣)		مراكز نقل الدم			
	عدد المستشفيات	عدد الأجهزة	عدد المستشفيات	عدد الأجهزة	عدد المستشفيات	عدد الأجهزة	عدد المستشفيات	وحدات تقوم باسالة الدم وتخزينة *	عدد المستشفيات	وحدات بها دماء **
البحيرة	٦	٨	٣	١٠	٧	٥٥	٠	٠	٠	٠
الأسماعيلية	٨	١٦	٢	٣	١٠	١٥	٠	٠	٠	٠
الجيزة	٤١	٨٢	٢٢	٣٢٧	٤٨	٢١٢	٦	٨	٢	٢
بنى سويف	١	٣	١	٢٩	٣	١٧	٠	٠	٠	٠
الفيوم	٨	٢٧	٥	٣٨	٢٨	٥٠	٠	٠	٠	٠
المنيا	٥	٨	٣	٢٧	٥	١٧	٠	٠	٠	٠
أسيوط	١٧	٢٤	٧	٧١	٣٣	٨٩	٠	٠	١	١
سوهاج	٥	٨	٤	٤٤	١١	١٣	٠	٠	٠	٠
قنا	٦	١٣	٤	٤٠	١١	٣١	١	٥	١	٢
أسوان	٦	٨	٥	٢٢	١٠	٢٤	٠	٠	٠	٠
مدينة الأقصر	١	١	٠	٠	١	١	٠	٠	٠	٠
البحر الأحمر	٣	١٤	٢	١٣	٣	٢٠	٠	٠	٠	٠
الوادى الجديد	٥	٦	٠	٠	٥	١٩	٠	٠	٠	٠
مطروح	٢	٣	٠	٠	٢	٦	٠	٠	٠	٠
شمال سيناء	٣	٥	١	٢	٣	١١	٠	٠	٠	٠
جنوب سيناء	٠	٠	٠	٠	١	٣	٠	٠	٠	٠

جدول رقم ٣٤

عدد المعامل الطبية بمستشفيات القطاع الخاص
بالمحافظات عام ٢٠٠٨

المعامل / المحافظات	عدد المستشفيات	المعامل التشخيصية الطبية						عددالمعامل الطبية الأخرى				الإجمالى العام
		معمل للطفيليات	باثولوجى وإكلينيكى وأبحاث أمراض الدم		معامل طبية أخرى		تشخيص درن	حساسية ومناعة	معمل الغدد الصماء	معمل الكلى الصناعى	أخرى	
			أبحاث الدم	أمراض الدم	ميكروبولوجى	بكتريولوجى						
الإجمالى العام	٦٨٦	٢٥٣	٢١٨	١٥٠	١٢١	١٢٢	٣٩	٣٤	٣٠	٢٨	٥٨	١٠٥٣
القاهرة	١٨٨	٦٥	٦٤	٤٦	٢٧	٢٠	١٢	٧	٧	٩	٣٠	٢٨٧
الأسكندرية	٥٨	٣٦	٣٧	٢٥	٢٩	٣٢	٩	٨	٥	٥	٣	١٨٩
بورسعيد	٧	٤	٢	٢	٢	١	٠	٠	٠	٠	٠	١١
السويس	١٣	٤	٤	١	٠	١	١	٠	١	١	١	١٤
حلوان	٤٨	١٠	٧	٣	٢	٣	٠	١	٠	٠	٤	٣٠
٦أكتوبر	٨	٦	١	٢	٣	٢	٠	١	١	٠	٢	١٨
دمياط	١٣	٤	٢	١	٠	٠	٠	٠	٠	٠	٠	٧
الدقهلية	٢٨	٥	٤	٤	١	٠	٠	٠	٠	٠	٠	١٤
الشرقية	٢٢	١٦	٨	٦	٦	٩	١	١	٠	٠	١	٤٨
القليوبية	٣٣	٩	١٠	٣	٤	٤	٠	٢	١	٢	٤	٣٩
كفر الشيخ	٩	٥	٢	٢	٠	١	٠	٠	٠	٠	٠	١٠
الغربية	٤٧	٢٠	١٨	١٤	٣	٧	٢	١	٢	٢	٣	٧٢
المنوفية	١٦	٩	٦	٥	١	٢	١	١	٠	١	٠	٢٦
البحيرة	٧	٧	٣	٣	٣	٣	١	١	١	١	١	٢٤
الأسماعيلية	١٠	١	١	١	١	١	٠	٠	٠	٠	٠	٥
الجيزة	٥٩	٢٠	١٩	١٤	٢٠	١٥	٥	٤	٦	٢	٣	١٠٨
بنى سويف	٣	١	٢	٠	٠	١	٠	٠	٠	٠	٠	٤

عدد المعامل الطبية بمستشفيات القطاع الخاص
بالمحافظات عام ٢٠٠٨

تابع جدول رقم ٣٤

المعامل / المحافظات	عدد المستشفيات	المعامل التشخيصية الطبية						عددالمعامل الطبية الأخرى				الإجمالى العام
		معمل الطفيليات	باثولوجى وإكلينيكى وأبحاث أمراض الدم		معامل طبية أخرى		تشخيص درن	حساسية ومناعة	معمل الغدد الصماء	معمل الكلى الصناعى	أخرى	
			أبحاث الدم	أمراض الدم	ميكروبيولوجى	بكتريولوجى						
الفيوم	٢٨	٤	٢	٢	٢	٢	١	١	١	١	٢	١٨
المنيا	٦	٥	١	٥	٤	٤	٢	١	٠	١	٠	٢٣
أسيوط	٣٣	٤	٤	١	٣	٤	٠	١	١	٠	٢	٢٠
سوهاج	١١	١	٤	١	٠	٠	٠	٠	٠	٠	١	٧
قنا	١١	٣	٤	٢	٢	٣	١	١	١	١	١	١٩
أسوان	١٣	٤	٦	٤	٢	٢	٠	٠	٠	٠	٠	١٨
مدينة الأقصر	١	٠	٠	٠	٠	٠	٠	٠	٠	٠	٠	٠
البحر الأحمر	٣	٢	١	٢	٣	٣	٣	٢	٣	٢	٠	٢١
الوادى الجديد	٥	٢	٠	٠	٠	٠	٠	٠	٠	٠	٠	٢
مطروح	٢	٢	٢	١	١	١	٠	٠	٠	٠	٠	٧
شمال سيناء	٣	٣	٣	٠	٢	١	٠	٠	٠	٠	٠	٩
جنوب سيناء	١	١	١	٠	٠	٠	٠	١	٠	٠	٠	٣

جدول رقم ٣٥

عدد مرضى العيادات الداخلية وجملة أيام العلاج بمستشفيات القطاع الخاص
طبقا للأقسام الطبية بالمحافظات عام ٢٠٠٨

نوع القسم / المحافظات	عدد المستشفيات	مجموعة أقسام الأمراض الباطنة							مجموعة أقسام الجراحة							
		باطنة عامة	متوطنة	صدرية	نفسية وعصبية	حميات	جلدية وتناسلية	أخرى	جراحة عامة	جراحة مسالك بولية	جراحة عظام	جراحة انف وأذن وحنجرة	جراحة عيون	جراحة تجميل وحروق	جراحة قلب وصدر	جراحة مخ وأعصاب
الإجمالى العام	٦٨٦ م	١٤٣٥٣٧	٤٥٠٩	٢٨٤٤٣	٢٧٧٣٦	٤٥١٧	١٤٤٩٠	٣٠٤١	٢٢٠٩٤٥	٦٨١٣٧	٥٩٤٩٨	٥٣٣٣١	٥٨٨١٢	٧٧٩٢	٩٠٣٩	١٤٢٤١
	أ	٤٠٤٣	١٣٠	٢٠٥٩	٢١٨٥	١٣٦	٢٧٤	٥٧	٦٣٤٢	١٧٧٩	١٦٣٢	١٠٠١	٩٠٤	١٩٨	٢٠٢	٤٢٣
القاهرة	١٨٨ م	٤٧٣٢٥	١٠٤٦	٢٠٤٦٨	١٠٧٤١	٤٨٥	٥٧٥٤	٦٠	٥٦٠٤٨	٧٦٩٧	١٠٦٦٦	١٠٧٨٤	١٥٢٠٨	١٦٦٢	١٠٠٢	١٩٤١
	أ	١١٠٩	٢١	١٨٣٩	٦٨١	٤٦	١١٩	٠	١٤٣٩	٢٢٢	٢٧٩	٢٧٥	٣١١	٤٨	٢٤	٤٨
الأسكندرية	٥٨ م	١٧٦٣١	١٣٦	٦٩٠	٥٨٤٦	٢٩٢	٤١٤٧	٩٤٧	٣٨٤٢٨	١١٧٨١	٦٠٧٨	١٠٥٣١	١٠٧٨٧	٢٤٠٣	٣٨٤٦	٣٦٦٦
	أ	٨٧٢	٢	١٤	٨٨	١١	٦٦	٢٦	١٧٣٤	٢٣٨	١٣٦	١٤٦	١٢٤	٣٩	٧١	٧٦
بورسعيد	٧ م	٣٦٠	٠	٠	٠	٠	٠	٠	٦١٠	٠	١٢	١٢	٠	٠	٠	٠
	أ	٤٣	٠	٠	٠	٠	٠	٠	٤٧	٠	١	١	٠	٠	٠	٠
السويس	١٣ م	٤٨٥١	٠	١٦٣	٠	٠	١١٢	٠	٦٦٠٤	٢٨٥٢	٣٠٨٧	٣٤٥٥	٦٨٥	٠	٠	٣٦
	أ	٧١	٠	٣	٠	٠	١	٠	١٠٧	٤٠	٤٨	٣٦	٨	٠	٠	٠
حلوان	٤٨ م	٢٠٩٥	٠	١٠٣	٦٠١٥	٩٩	١٠٨٦	١٣١	٥٧٢٣	٧٥٧	٢٠٨٩	٢٢٨٢	٢١٣٤	٢٢٩	٤٤٢	٢٢٢
	أ	٦٢	٠	٣	٨٥٩	١	٢٦	١	١٨٨	٣١	٤٩	٥٦	٣٦	٣	١٢	٦
٦أ كتوبر	٨ م	١٣٣٩	٥٢٧	١٤٨	٣٩٦	٨	٥٢	١٧٧٥	٣٣٢٧	٥٢٤	١٥٦٤	٢٤٤	٤٨	٠	٧١٦	٢٤٩
	أ	٨٠	١٧	٧	٤٤	٠	١	٢٤	٩٤	٣٨	٩٥	١١	١	٠	٢٤	٢٠
دمياط	١٣ م	١٠٤٠	٠	٢٠٠	٠	٠	٢٠	٠	١١٩٥	٣٥٩	٢٤٠	١٢٠	٤	٣	١٠٠	٦٠
	أ	١٢	٠	٥	٠	٠	٠	٠	٢٤	٤	٤	٢	٠	٠	٣	١
الدقهلية	٢٨ م	١٣٣٦	٠	٢٠٠	٢٠٠	٠	٠	٠	٦٠٦٤	٢٢٠٠	٥٩٠	١٦١١	١٣٢٠	٠	٠	١٦٥
	أ	٣٢	٠	٤	٣٠	٠	٠	٠	١٦٣	٤٢	١٨	١٩	١٨	٠	٠	٢
الشرقية	٢٢ م	١١١٤٢	١١٠	١١٦	٩٣٧	١٥٥٣	١٧	٦٠	١٣٢٦٢	٢٧٣٤	٣٥٩٠	١٧٠٧	٦٧٢٠	١٥٢	١٤٦	٨٩٥
	أ	١٨٦	٢	٢	٣٦٥	٥٦	٠	٣	٢٥٩	٦٧	٩٠	٢٨	٧٣	٨	٦	٤٣
القليوبية	٣٣ م	٣٩٤٥	١٠	٦٩٠	١١٠	٠	٦٨٠	٠	٥٩٢٧	٥٨٢٤	٣٥٦١	٢١٢١	١٥٢٨	٨	٠	١٤٧
	أ	١١٥	٠	١٣	٣	٠	٢١	٠	١٨٣	١١٢	١٤٠	٣١	٢٧	٠	٠	٥

عدد مرضى العيادات الداخلية وجملة أيام العلاج بمستشفيات القطاع الخاص طبقا للأقسام الطبية بالمحافظات عام ٢٠٠٨

تابع جدول رقم ٣٥

نوع القسم / المحافظات	عدد المستشفيات	تابع مجموعة أقسام الجراحة					أقسام الأطفال	أقسام النساء والولادة	العناية المركزة والقيء الدموى	علاج وجراحة الاورام	أقسام الأسنان	مجموعة أقسام أخرى		الإجمالى العام
		جراحة طوارىء	جراحة أوعية دموية	جراحة جهاز هضمى	جراحة اليوم الواحد	أخرى						الجذام	أقسام أخرى *	
الإجمالى العام	٦٨٦ م	١٥٤٦١	٨١٣٥	٦٩٧٩	١٨٠٨٢	٢٧٥٧	٧٠٣٠٠	٢٠٨٤٧٢	٢٩٢٨٨	١٠٠٤٢	٨٥٩	١٢٥	٢٥٦٥٤	١١١٤٢٢٢
	أ	٢٨٧	١٨٠	١٥٩	١٧٣	٤٧	١٥٨٣	٤٧٨٧	٧٤٥	٢٦٩	١٥	٣	٣١٣	٢٩٩٢٦
القاهرة	١٨٨ م	٣٢٠٥	٨٧٩	٥٨	١٥٤١	١٠٢٤	٢٩٥١٩	٦٣٨٣٥	٤٧٠٩	٣٢٦	٥٨٠	٠	٤٠٩	٢٩٦٩٧٢
	أ	٩٠	٢٦	٢	١٥	١٧	٦٧٠	٢٠١٥	١٥٥	٨	٧	٠	١٤	٩٤٨٠
الأسكندرية	٥٨ م	٢٦٠٤	١٥١٣	١٨٩	٥٤٢٣	٦١٢	٣٦٦٥	٢٢٦٩٢	٨١٢٤	١٢٩٨	١٨٢	١٢٥	١٥٠	١٦٣٧٨٦
	أ	٢٨	٣٠	٦	٥٤	١٠	٥٥	٤١٨	١٥٩	٢١	٤	٣	٢	٤٤٣٣
بورسعيد	٧ م	٠	٠	٠	٢٤٠	٠	٠	٤٩٢	٠	٠	٠	٠	٠	١٧٢٦
	أ	٠	٠	٠	٢	٠	٠	١٠	٠	٠	٠	٠	٠	١٠٤
السويس	١٣ م	٤٥	٤٥١	٣٢٤١	٢٥٣٩	٠	١٦٤٣	٦٦٤٤	٧٣	٢٨	٠	٠	٠	٣٦٥٠٩
	أ	٠	٤	٦٥	٢٥	٠	٥٨	٨٧	١	٠	٠	٠	٠	٥٥٤
حلوان	٤٨ م	٣٦	٦٠	١٦٠	١٠٦٠	١	٦٤٤	٨٠٨٩	٩٨٢	٠	٥٨	٠	١٩٧٤٩	٥٤٢٤٦
	أ	٠	٢	٣	١٠	٠	١٣	١٩١	٣٧	٠	٣	٠	١٩٧	١٧٨٩
٦أ كتوبر	٨ م	١١٥	١٢٣	٠	١٢٦	٠	٦٢٧	٤٧٢٨	٥	١٨٢٢	١٣	٠	٤٧٠	١٨٩٤٦
	أ	٢	٢٢	٠	١	٠	٣٩	١١٢	١	٢٦	١	٠	٢٥	٦٨٥
دمياط	١٣ م	٠	٢٠	٣	٦٠	٠	٥٠	٢٥٤٣	١٢٠	٢٠	٠	٠	٠	٦١٥٧
	أ	٠	٠	٠	٠	٠	٠	٣١	٣	٠	٠	٠	٠	٨٩
الدقهلية	٢٨ م	٠	٢٠٠	٣٥٤	٣٠٠	٠	١٨١٢	٣٩٢٠	٢٦	٠	٠	٠	٠	٢٠٢٩٨
	أ	٠	٤	١٨	٣	٠	٥٧	٧٢	١	٠	٠	٠	٠	٤٨٣
الشرقية	٢٢ م	١٦٥	٧٥	١٩	٤٢٠	٨٥٠	٥٣١	٤٥٥١	١٠٤٦	٢٥٩٠	٠	٠	٢٧٥	٥٣٦٦٣
	أ	٣	١	٠	٤	١١	١٠	٩٥	٢٩	٩١	٠	٠	٥	١٤٣٧
القليوبية	٣٣ م	٤٥٠	٧٠١	٤٠٠	٣٠٤٠	٠	٧٠٦٠	١٦٠٩٢	٣٧٣٦	٠	٠	٠	٠	٥٦٠٣٠
	أ	٩	٧	٧	٣٠	٠	١٢٧	٢١٥	٧٥	٠	٠	٠	٠	١١٢٠

جدول رقم ٣٥

عدد مرضى العيادات الداخلية وجملة أيام العلاج بمستشفيات القطاع الخاص طبقا للأقسام الطبية بالمحافظات عام ٢٠٠٨

نوع القسم / المحافظات	عدد المستشفيات	مجموعة أقسام الأمراض الباطنة							مجموعة أقسام الجراحة							
		باطنة عامة	متوطنة	صدرية	نفسية وعصبية	حميات	جلدية وتناسلية	أخرى	جراحة عامة	جراحة مسالك بولية	جراحة عظام	جراحة انف واذن وحنجرة	جراحة عيون	جراحة تجميل وحروق	جراحة قلب وصدر	جراحة مخ واعصاب
كفر الشيخ	م ٩	١٠٦	٠	٠	٠	٠	٠	٠	٥٦٤٠	١٧١	٣٣٢	١١٤٧	٠	٠	٠	٨٥١
	أ	٤	٠	٠	٠	٠	٠	٠	١٥٨	٦	٤	٣٣	٠	٠	٠	٥٠
الغربية	م ٤٧	١٢٠٥٤	٦٩٢	١٦١٧	٤٦٧	١٧٥	٣٨٣	٠	١٦١٥٢	٦٣٦٥	٥٣٣٢	٥٢٥٩	٧٢٠	٢٧٥	٣١٣	٨٦٩
	أ	٣٢٢	٢٦	٧٥	١٤	٣	١١	٠	٤١٠	١٧٣	١٥٦	٦٩	١٣	١٠	١٠	٣٧
المنوفية	م ١٦	٢٠١٣	٠	٠	٠	٠	٤	٠	٥٣٥٣	١٤٠٣	٢٦٦٤	١٣٢٥	٤٥٠	٠	٠	٤٢٥
	أ	١١٤	٠	٠	٠	٠	٠	٠	١٣٧	٤١	٥٦	٣٦	٤٥	٠	٠	٢١
البحيرة	م ٧	٤٣٨	٠	٠	٠	٠	٠	٠	٤٩٥٧	١٨٢٠	٣٩٢٣	٤١١٨	٠	٠	٢٥٠	٨٧٧
	أ	١٥	٠	٠	٠	٠	٠	٠	١٩٨	٥٢	١٧٢	٨١	٠	٠	١٧	٢٢
الأسماعيلية	م ١٠	٠	٠	٠	٠	٠	٠	٠	٣٩٥	١٠٠	٧٠	١٥٠	١٨٢	٢٠	٠	١٥
	أ	٠	٠	٠	٠	٠	٠	٠	١٠	١	٣	١	١	١	٠	٠
الجيزة	م ٥٩	١٤٨٨٩	١٥٨١	٣٦٨١	٢١٩٥	١٨٣٥	٢٠٩٥	٥٣	١٩٧١٩	١٢٣١٩	٩٠٠٨	٤٩٠٣	١٣٨٩٤	٢٥٢٩	٢٠٨١	٣٣٧٩
	أ	٤٢١	٥٧	٨٩	٤٣	١٨	٢٦	١	٤٦٥	٣٩٣	١٨٩	٩٢	١٥٩	٦٦	٣٢	٧٧
بنى سويف	م ٣	٢٤٩٥	٠	٠	٠	٠	٠	٠	٢٧٦٦	٢٥٠	١٥٢٤	١٣٩	٥٠	٠	٠	٥٠
	أ	٦٠	٠	٠	٠	٠	٠	٠	٧١	٦	٣٢	١	١	٠	٠	٢
الفيوم	م ٢٨	١٨٩٩	١٥	١٠	٠	٠	٠	٠	٥٩٣٧	١٧٨٥	١٥٠٤	٥٠٦	٣٥٤	١٣٠	٠	٦
	أ	٧٣	٠	٠	٠	٠	٠	٠	١٥٨	٥٥	٦٣	٦	٦	٥	٠	٠
المنيا	م ٦	١٠٢٢	٢٢٠	٩٠	٠	٧٠	٠	٠	١١٩٠	٦٢٠	١٢٠	٧٢	٦٥	٠	٠	٤٨
	أ	٣١	٣	١	٠	١	٠	٠	٢٩	١٦	٣	٠	١	٠	٠	١
أسيوط	م ٣٣	٢٩٠٥	٠	٦٢	٥٥٢	٠	٠	٠	٧٤١٦	٤٩٧٨	٢٢٣٦	٩٢٦	٩٠٢	٣٣١	١٤٣	٦
	أ	١١٣	٠	١	٢٩	٠	٠	٠	١٨٢	١٥٩	٥٣	٣١	٢٣	١٧	٣	٠
سوهاج	م ١١	٦٢٦٣	٠	٠	٠	٠	٠	٠	٨٦٧٠	١٨٦٥	١٨٧	٦٧٧	٢٣٠٨	٠	٠	٠
	أ	٨١	٠	٠	٠	٠	٠	٠	١٣٤	٤٥	١١	١٤	٣٥	٠	٠	٠

عدد مرضى العيادات الداخلية وجملة أيام العلاج بمستشفيات القطاع الخاص طبقا للأقسام الطبية بالمحافظات عام ٢٠٠٨

تابع جدول رقم ٣٥

نوع القسم / المحافظات	عدد المستشفيات	تابع مجموعة أقسام الجراحة					أقسام الأطفال	أقسام النساء والولادة	العناية المركزة والقيء الدموى	علاج وجراحة الاورام	أقسام الأسنان	مجموعة أقسام أخرى		الإجمالى العام
		جراحة طوارىء	جراحة أوعية دموية	جراحة جهاز هضمى	جراحة اليوم الواحد	أخرى						الجذام	أقسام أخرى *	
كفر الشيخ	٩ م	٠	٠	٠	٠	١١٠	٦١٣	٢٨٢٤	٣٥	٢٠	٠	٠	٠	١١٨٤٩
	ا	٠	٠	٠	٠	٥	٢١	٦٨	٥	١	٠	٠	٠	٣٥٥
الغربية	٤٧ م	٢٩٥١	١٣٢١	٧٦٨	١٣٧٤	٠	٢٨٤٥	١٢١٣٨	٣٤٧٣	٢١٠	٠	٠	٠	٧٥٧٥٣
	ا	٤٢	٢٧	١٧	١٣	٠	٤٩	٢٣٣	١١٧	٥	٠	٠	٠	١٨٣٢
المنوفية	١٦ م	٣٢٥	٠	٠	٤	٠	٣٥٢٩	١٣٨٠	٤٨	٠	٠	٠	٠	١٨٩٢٣
	ا	٦	٠	٠	٠	٠	٥٢	٣١	٣	٠	٠	٠	٠	٥٤٢
البحيرة	٧ م	٢٤	١٩	١٤	٠	٠	٣٧١	٦٢٦٣	٣٣	٠	٠	٠	٠	٢٣١٠٧
	ا	٠	٠	٠	٠	٠	١٧	٢٤٥	٠	٠	٠	٠	٠	٨١٩
الأسماعيلية	١٠ م	٠	٠	٠	٥٠	٠	٤٥	١٤٦٦	٠	٢٥	٠	٠	٠	٢٥١٨
	ا	٠	٠	٠	٠	٠	٠	٢٩	٠	٢	٠	٠	٠	٤٨
الجيزة	٥٩ م	٤٣٢٥	٢٥٩٧	١١٧٠	٥٩٨	١٦٠	٥٠٦١	٢٤٢٢١	٣٤٤٠	٣٥٦٦	٢٥	٣١٠١	٠	١٤٢٤٢٥
	ا	٩٣	٥١	٢٩	٥	٤	١١٧	٣٨٩	٨١	١١١	٠	٤٠	٠	٣٠١٨
بنى سويف	٣ م	٠	٠	٠	١٦	٠	٩١٤٣	٥٢٥٤	١٠	٠	٠	٠	٠	٢١٦٩٧
	ا	٠	٠	٠	٠	٠	١٩٦	١٣٩	٠	٠	٠	٠	٠	٥٠٨
الفيوم	٢٨ م	١٨	٨٣	٤٠٠	١٢٣	٠	١٥٧	٤٩٨٩	٢١٣٤	١١٠	٠	١٥٠٠	٠	٢١٦٦٠
	ا	٠	٥	٨	١	٠	٣	١١٩	٤٢	٢	٠	٣٠	٠	٥٧٦
المنيا	٦ م	٩٠	٩٠	٢٠٣	٥٣٠	٠	٢٥	١٢٩٥	٠	٠	٠	٠	٠	٥٧٥٠
	ا	٠	١	٤	٥	٠	٠	٢١	٠	٠	٠	٠	٠	١١٧
أسيوط	٣٣ م	١٤	٣	٠	٠	٠	٤٩٧	٩٣٧٧	٥٥١	٢٧	٠	٠	٠	٣٠٩٢٦
	ا	٠	٠	٠	٠	٠	١٠	١٤٤	١٦	٢	٠	٠	٠	٧٨٣
سوهاج	١١ م	٠	٠	٠	١٣٨	٠	٨٦	٣٤٨٦	٠	٠	٠	٠	٠	٢٣٦٨٠
	ا	٠	٠	٠	١	٠	٢	٧٨	٠	٠	٠	٠	٠	٤٠١

تابع جدول رقم ٣٥

عدد مرضى العيادات الداخلية وجملة أيام العلاج بمستشفيات القطاع الخاص طبقا للأقسام الطبية بالمحافظات عام ٢٠٠٨

نوع القسم / المحافظات	عدد المستشفيات		مجموعة أقسام الأمراض الباطنة							مجموعة أقسام الجراحة							
			باطنة عامة	متوطنة	صدرية	نفسية وعصبية	حميات	جلدية وتناسلية	أخرى	جراحة عامة	جراحة مسالك بولية	جراحة عظام	جراحة أنف وأذن وحنجرة	جراحة عيون	جراحة تجميل وحروق	جراحة قلب وصدر	جراحة مخ وأعصاب
قنا	١١	م	١٤١٢	١٠	٢٠	٠	٠	٠	٠	١٧٠٣	٦٦٠	٣٤٥	٧٨٥	٨٥١	٠	٠	٠
		أ	٣٩	٠	٠	٠	٠	٠	٠	٤٢	٢١	١٥	٢٣	١١	٠	٠	٠
أسوان	١٣	م	١٧٧٦	٠	٠	٢٣٧	٠	٠	٠	١٦٢٣	٨٣١	٧٧	٥١	٤٤١	٠	٠	٠
		أ	٨٩	٠	٠	٢٩	٠	٠	٠	٥٧	٤٢	١	٠	٥	٠	٠	٠
مدينة الأقصر	١	م	٠	٠	٠	٠	٠	٠	٠	٢٠	٠	٠	٠	٠	٠	٠	٠
		أ	٠	٠	٠	٠	٠	٠	٠	٠	٠	٠	٠	٠	٠	٠	٠
البحر الأحمر	٣	م	٣٧٣٠	٠	٢٥	٤٠	٠	٠	١٥	٧٢٥	١٥٢	٦٣١	٢٧٥	١٦١	٥٠	٠	٣٣٤
		أ	٦٤	٠	١	٠	٠	٠	٢	٢٧	٤	١٤	٨	٦	١	٠	١٢
الوادى الجديد	٥	م	٠	٠	٠	٠	٠	٠	٠	١٥٦	١٥	٠	٢٠	٠	٠	٠	٠
		أ	٠	٠	٠	٠	٠	٠	٠	٢	٠	٠	٠	٠	٠	٠	٠
مطروح	٢	م	٤٥٥	٠	١٦٠	٠	٠	٩٠	٠	٧٠	٧٥	٥٥	٢٥	٠	٠	٠	٠
		أ	١٣	٠	٢	٠	٠	٢	٠	٣	١	٠	٠	٠	٠	٠	٠
شمال سيناء	٣	م	١٠١٦	١٧٢	٠	٠	٠	٥٠	٠	١٢٦٥	٠	١٣	٨٦	٠	٠	٠	٠
		أ	٢٢	٢	٠	٠	٠	١	٠	٢١	٠	٠	١	٠	٠	٠	٠
جنوب سيناء	١	م	٠	٠	٠	٠	٠	٠	٠	٠	٠	٠	٠	٠	٠	٠	٠
		أ	٠	٠	٠	٠	٠	٠	٠	٠	٠	٠	٠	٠	٠	٠	٠

عدد مرضى العيادات الداخلية وجملة أيام العلاج بمستشفيات القطاع الخاص طبقا للأقسام الطبية بالمحافظات عام ٢٠٠٨

تابع جدول رقم ٣٥

نوع القسم / المحافظات	عدد المستشفيات	تابع مجموعة أقسام الجراحة					أقسام الأطفال	أقسام النساء والولادة	العناية المركزة والقيء الدموى	علاج وجراحة الأورام	أقسام الأسنان	مجموعة أقسام أخرى		الإجمالى العام
		جراحة طوارىء	جراحة أوعية دموية	جراحة جهاز هضمى	جراحة اليوم الواحد	أخرى						الجذام	أقسام أخرى	
قنا	١١ م	٤٠	٠	٠	٠	٠	١٠٢٠	١٣٣٠	٢٤٠	٠	٠	٠	٠	٨٤٠٦
	ا	١	٠	٠	٠	٠	٥١	٢٢	١٢	٠	٠	٠	٠	٢٣٧
أسوان	١٣ م	٠	٠	٠	٤٨٠	٠	٤٣١	٥٧٠	٣٨٣	٠	٠	٠	٠	٦٩٠٠
	ا	٠	٠	٠	٤	٠	٢١	١٩	٧	٠	٠	٠	٠	٢٧٤
مدينة الأقصر	١ م	٠	٠	٠	٠	٠	٠	٠	٠	٠	٠	٠	٠	٢٠
	ا	٠	٠	٠	٠	٠	٠	٠	٠	٠	٠	٠	٠	٠
البحر الأحمر	٣ م	١٠٥٤	٠	٠	٢٠	٠	٨٣	٨٨	١٢٠	٠	١	٠	٠	٧٥٠٤
	ا	١٣	٠	٠	٠	٠	١	١	١	٠	٠	٠	٠	١٥٥
الوادى الجديد	٥ م	٠	٠	٠	٠	٠	٠	١٠٨	٠	٠	٠	٠	٠	٢٩٩
	ا	٠	٠	٠	٠	٠	٠	٢	٠	٠	٠	٠	٠	٤
مطروح	٢ م	٠	٠	٠	٠	٠	١٥٠	٠	٠	٠	٠	٠	٠	١٠٨٠
	ا	٠	٠	٠	٠	٠	٦	٠	٠	٠	٠	٠	٠	٢٧
شمال سيناء	٣ م	٠	٠	٠	٠	٠	٦٩٣	٩٧	٠	٠	٠	٠	٠	٣٣٩٢
	ا	٠	٠	٠	٠	٠	٨	١	٠	٠	٠	٠	٠	٥٦
جنوب سيناء	١ م	٠	٠	٠	٠	٠	٠	٠	٠	٠	٠	٠	٠	٠
	ا	٠	٠	٠	٠	٠	٠	٠	٠	٠	٠	٠	٠	٠

جدول رقم ٣٦

عدد المغادرين للعيادات الداخلية (أحياء - موتى) بمستشفيات القطاع الخاص طبقا للأقسام الطبية بالمحافظات عام ٢٠٠٨

نوع القسم / المحافظات	عدد المستشفيات	مجموعة أقسام الأمراض الباطنة							مجموعة أقسام الجراحة							
		باطنة عامة	متوطنة	صدرية	نفسية وعصبية	حميات	جلدية وتناسلية	أخرى	جراحة عامة	جراحة مسالك بولية	جراحة عظام	جراحة أنف وأذن وحنجرة	جراحة عيون	جراحة تجميل وحروق	جراحة قلب وصدر	جراحة مخ وأعصاب
الإجمالى العام	٦٨٦ أحياء موتى	١٤٠٩٤٤ ٣٨٠	٤٤٦٠ ٤٩	١٢١٥٩ ٥٦	٢٧٦٨٢ ٥٢	٤٥٠٧ ١	١٣٧٧٠ ٠	٣٠٠٢ ٣٩	٢٠١٦١٨ ٤٠٨	٦٧٢٢٣ ١٠٠	٥٨٢٠٣ ١٢	٥٢٢٤١ ١٠	٥٧٥٨٩ ٠	٧٦٦٥ ٢٧	٨٩٣٨ ١٠١	١٤٠٥٢ ٥٩
القاهرة	١٨٨ أحياء موتى	٤٧١٥١ ١٧٤	١٠٤٦ ٠	٤٢٤٧ ١١	١٠٧١٦ ٢٥	٤٨٥ ٠	٥٠٥٤ ٠	٦٠ ٠	٥٤٨٠٨ ٢٤٠	٧٦٦٥ ٣٢	٩٦١٦ ٠	٩٧٨٣ ٠	١٤٢٠٨ ٠	١٥٤٣ ١٩	١٠٠٢ ٠	١٨٣٥ ٦
الأسكندرية	٥٨ أحياء موتى	١٧٢٣٢ ١١	١٣٤ ٢	٦٥٨ ١٤	٥٨٤٦ ٠	٢٨٣ ٠	٤١٤٧ ٠	٩٤٧ ٠	٢٢٢٢٠ ٢٥	١١٧٧٦ ٥	٦٠٧٨ ٠	١٠٥٠١ ١٠	١٠٧٨٧ ٠	٢٤٠٣ ٠	٣٨١٦ ٣٠	٣٦٥٩ ٧
بورسعيد	٧ أحياء موتى	٣٦٠ ٠	٠ ٠	٠ ٠	٠ ٠	٠ ٠	٠ ٠	٠ ٠	٦١٠ ٠	٠ ٠	١٢ ٠	١٢ ٠	٠ ٠	٠ ٠	٠ ٠	٠ ٠
السويس	١٣ أحياء موتى	٤٨٥١ ٠	٠ ٠	١٦٣ ٠	٠ ٠	٠ ٠	١١٢ ٠	٠ ٠	٦٦٠٤ ٠	٢٨٥٢ ٠	٣٠٨٧ ٠	٣٤٥٥ ٠	٦٨٥ ٠	٠ ٠	٠ ٠	٣٦ ٠
حلوان	٤٨ أحياء موتى	٢٠٧٥ ٢٠	٠ ٠	٩٦ ٧	٦٠٠٧ ٨	٩٩ ٠	١٠٨٦ ٠	١٣١ ٠	٥٧١٨ ٥	٧٥٧ ٠	٢٠٨٩ ٠	٢٢٨٢ ٠	٢١٣٤ ٠	٢٢٩ ٠	٤٤١ ١	٢٢٢ ٠
٦أ كتوبر	٨ أحياء موتى	١٣٣٢ ٧	٤٨٧ ٤٠	١٤٣ ٥	٣٩٦ ٠	٨ ٠	٥٢ ٠	١٧٣٦ ٣٩	٣٣٠٧ ٢٠	٥١٩ ٥	١٥٦٣ ١	٢٤٤ ٠	٤٨ ٠	٠ ٠	٦٧٤ ٤٢	٢٣٨ ١١
دمياط	١٣ أحياء موتى	١٠٤٠ ٠	٠ ٠	٢٠٠ ٠	٠ ٠	٠ ٠	٠ ٠	٠ ٠	١١٩٥ ٠	٣٥٩ ٠	٩٠ ٠	١٢٠ ٠	٤ ٠	٣ ٠	١٠٠ ٠	٦٠ ٠
الدقهلية	٢٨ أحياء موتى	١٣٣٦ ٠	٠ ٠	٢٠٠ ٠	٢٠٠ ٠	٠ ٠	٠ ٠	٠ ٠	٦٠٦٤ ٠	٢٢٠٠ ٠	٥٩٠ ٠	١٦١١ ٠	٩٣٢٠ ٠	٠ ٠	٠ ٠	١٦٥ ٠
الشرقية	٢٢ أحياء موتى	١١١٢٧ ١٥	١٠٨ ٢	١١٦ ٠	٩٢٢ ١٥	١٥٥٢ ١	١٧ ٠	٦٠ ٠	١٣٢٤٢ ٢٠	٢٧٣٤ ٠	٣٥٩٠ ٠	١٧٠٧ ٠	٦٧٢٠ ٠	١٥٢ ٠	١٤٥ ١	٨٩١ ٤
القليوبية	٣٣ أحياء موتى	٣٩٤٤ ١	١٠ ٠	٦٩٠ ٠	١١٠ ٠	٠ ٠	٦٨٠ ٠	٠ ٠	٥٩٢٧ ٠	٥٨٢٤ ٠	٣٥٦١ ٠	٢١٢١ ٠	١٥٢٨ ٠	٨ ٠	٠ ٠	١٤٧ ٠

* آخرى تتضمن مرضى الكلب ووحدات تنظيم الأسرة

جدول رقم ٣٦

عدد المغادرين للعيادات الداخلية (أحياء - موتى) بمستشفيات القطاع الخاص طبقا للأقسام الطبية بالمحافظات عام ٢٠٠٨

نوع القسم / المحافظات	عدد المستشفيات	مجموعة أقسام الأمراض الباطنة							مجموعة أقسام الجراحة							
		باطنة عامة	متوطنة	صدرية	نفسية وعصبية	حميات	جلدية وتناسلية	اخرى	جراحة عامة	جراحة مسالك بولية	جراحة عظام	جراحة انف واذن وحنجرة	جراحة عيون	جراحة تجميل وحروق	جراحة قلب وصدر	جراحة مخ وأعصاب
كفر الشيخ	٩ أحياء	١٠٥	٠	٠	٠	٠	٠	٠	٥٦١١	١٦٩	٣٣٢	١١٤٢	٠	٠	٠	٨٤٩
	موتى	٠	٠	٠	٠	٠	٠	٠	٠	٠	٠	٠	٠	٠	٠	٠
الغربية	٤٧ أحياء	١١٩٣٣	٦٩٠	١٦٠٧	٤٦٥	١٧٥	٣٨٣	٠	١٦٠٦٧	٦٣٤١	٥٣٢٧	٥٢٥٩	٧٢٠	٢٧٢	٢٩٤	٨٣٧
	موتى	٥٤	٢	١٠	٢	٠	٠	٠	١٣	٢	٣	٠	٠	٣	١٩	٢٢
المنوفية	١٦ أحياء	٢٠٠٨	٠	٠	٠	٠	٤	٠	٥٣٢٦	١٣٩٨	٢٦٥٨	١٣١٦	٤٤٨	٠	٠	٤١٠
	موتى	٥	٠	٠	٠	٠	٠	٠	٥	٠	١	٠	٠	٠	٠	١
البحيرة	٧ أحياء	٤٢٨	٠	٠	٠	٠	٠	٠	٤٩٥٠	١٨٢٠	٣٩١٩	٤١١٨	٠	٠	٢٤٥	٨٧٧
	موتى	١٠	٠	٠	٠	٠	٠	٠	٧	٠	٢	٠	٠	٠	٥	٠
الأسماعيلية	١٠ أحياء	٠	٠	٠	٠	٠	٠	٠	٣٩٥	١٠٠	٧٠	١٥٠	١٨٢	٢٠	٠	١٥
	موتى	٠	٠	٠	٠	٠	٠	٠	٠	٠	٠	٠	٠	٠	٠	٠
الجيزة	٥٩ أحياء	١٤٨٣٦	١٥٧٨	٣٦٧٢	٢١٩٣	١٨٣٥	٢٠٩٥	٥٣	١٩٦٨٥	١٢٢٩٨	٩٠٠٤	٤٩٠٣	١٣٨٩٤	٢٥٢٤	٢٠٧٨	٣٣٧٣
	موتى	٥٣	٣	٩	٢	٠	٠	٠	٣٤	٢١	٤	٠	٠	٥	٣	٦
بنى سويف	٣ أحياء	٢٤٦٨	٠	٠	٠	٠	٠	٠	٢٧٥١	٢١٧	١٤٥٠	١٣٩	٤٤	٠	٠	٤٦
	موتى	٠	٠	٠	٠	٠	٠	٠	٠	٠	٠	٠	٠	٠	٠	٠
الفيوم	٢٨ أحياء	١٨٨٢	١٥	١٠	٠	٠	٠	٠	٥٩٣٦	١٧٨٢	١٥٠٤	٥٠٦	٣٥٤	١٣٠	٠	٦
	موتى	١٧	٠	٠	٠	٠	٠	٠	١	٣	٠	٠	٠	٠	٠	٠
المنيا	٦ أحياء	١٠٢٢	٢٢٠	٩٠	٠	٧٠	٠	٠	١١٩٠	٦٢٠	١٢٠	٧٢	٦٥	٠	٠	٤٨
	موتى	٠	٠	٠	٠	٠	٠	٠	٠	٠	٠	٠	٠	٠	٠	٠
أسيوط	٣٣ أحياء	٢٩٠٣	٠	٦٢	٥٥٢	٠	٠	٠	٧٤١٦	٤٩٤٦	٢٢٣٥	٩٢٦	٩٠٢	٣٣١	١٤٣	٦
	موتى	٢	٠	٠	٠	٠	٠	٠	٠	٣٢	١	٠	٠	٠	٠	٠
سوهاج	١١ أحياء	٦٢٦٣	٠	٠	٠	٠	٠	٠	٨٦٣٣	١٨٦٥	١٨٧	٦٧٧	٢٣٠٨	٠	٠	٠
	موتى	٠	٠	٠	٠	٠	٠	٠	٣٧	٠	٠	٠	٠	٠	٠	٠

عدد المغادرين للعيادات الداخلية (أحياء - موتى) بمستشفيات القطاع الخاص
طبقا للأقسام الطبية بالمحافظات عام ٢٠٠٨

تابع جدول رقم ٣٦

نوع القسم / المحافظات	عدد المستشفيات		مجموعة أقسام الأمراض الباطنة							مجموعة أقسام الجراحة							
			باطنة عامة	متوطنة	صدرية	نفسية وعصبية	حميات	جلدية وتناسلية	أخرى	جراحة عامة	جراحة مسالك بولية	جراحة عظام	جراحة أنف وأذن وحنجرة	جراحة عيون	جراحة تجميل وحروق	جراحة قلب وصدر	جراحة مخ وأعصاب
قنا	١١	أحياء	١٤١٢	٠	٢٠	٠	٠	٠	٠	١٧٠٣	٦٦٠	٣٤٥	٧٨٥	٨٥١	٠	٠	٠
		موتى	٠	٠	٠	٠	٠	٠	٠	٠	٠	٠	٠	٠	٠	٠	٠
أسوان	١٣	أحياء	٤٦	٠	٠	٢٣٥	٠	٠	٠	٢٥	٧٩	٧٧	٦	٢٢٦	٠	٠	٠
		موتى	٠	٠	٠	٠	٠	٠	٠	٠	٠	٠	٠	٠	٠	٠	٠
مدينة الأقصر	١	أحياء	٠	٠	٠	٠	٠	٠	٠	٢٠	٠	٠	٠	٠	٠	٠	٠
		موتى	٠	٠	٠	٠	٠	٠	٠	٠	٠	٠	٠	٠	٠	٠	٠
البحر الأحمر	٣	أحياء	٣٧٢٤	٠	٢٥	٤٠	٠	٠	١٥	٧٢٤	١٥٢	٦٣١	٢٧٥	١٦١	٥٠	٠	٣٣٢
		موتى	٦	٠	٠	٠	٠	٠	٠	١	٠	٠	٠	٠	٠	٠	٢
الوادى الجديد	٥	أحياء	٠	٠	٠	٠	٠	٠	٠	١٥٦	١٥	٠	٢٠	٠	٠	٠	٠
		موتى	٠	٠	٠	٠	٠	٠	٠	٠	٠	٠	٠	٠	٠	٠	٠
مطروح	٢	أحياء	٤٥٠	٠	١٦٠	٠	٠	٩٠	٠	٧٠	٧٥	٥٥	٢٥	٠	٠	٠	٠
		موتى	٥	٠	٠	٠	٠	٠	٠	٠	٠	٠	٠	٠	٠	٠	٠
شمال سيناء	٣	أحياء	١٠١٦	١٧٢	٠	٠	٠	٥٠	٠	١٢٦٥	٠	١٣	٨٦	٠	٠	٠	٠
		موتى	٠	٠	٠	٠	٠	٠	٠	٠	٠	٠	٠	٠	٠	٠	٠
جنوب سيناء	١	أحياء	٠	٠	٠	٠	٠	٠	٠	٠	٠	٠	٠	٠	٠	٠	٠
		موتى	٠	٠	٠	٠	٠	٠	٠	٠	٠	٠	٠	٠	٠	٠	٠

تابع جدول رقم ٣٦

عدد المغادرين للعيادات الداخلية (أحياء - موتى) بمستشفيات القطاع الخاص طبقا للأقسام الطبية بالمحافظات عام ٢٠٠٨

نوع القسم / المحافظات	عدد المستشفيات	تابع مجموعة أقسام الجراحة					أقسام الأطفال	أقسام النساء والولادة	العناية المركزة والقىء الدموى	علاج وجراحة الأورام	أقسام الأسنان	مجموعة أقسام أخرى		الإجمالى العام
		جراحة طوارىء	جراحة أوعية دموية	جراحة جهاز هضمى	جراحة اليوم الواحد	أخرى						الجذام	أقسام أخرى *	
الإجمالى العام	٦٨٦ أحياء	١٥٣٦٨	٨١٢٩	٦٩٦٦	١٧٨٦٢	٢٢٥٥	٦٩١٥٦	٢٠٦٨٢١	٢٧٦٤٦	٩٨٩٥	٨٥٩	١٢٥	٢٥٦٣٨	١٠٦٤٧٧٤
	موتى	٢٨	٦	١٣	٠	٠	٢٦٧	١٢٦	١٣٩٨	١٤١	٠	٠	١٦	٣٢٨٩
القاهرة	١٨٨ أحياء	٣١٥٥	٨٧٧	٥٨	١٥٤١	٥٢٤	٢٩٠١٦	٦٢٧٩٣	٣٦٢٧	٣٢٥	٥٨٠	٠	٤٠٩	٢٧٢١٢٤
	موتى	٠	٢	٠	٠	٠	١٢٣	٤٢	٨٥١	١	٠	٠	٠	١٥٢٦
الأسكندرية	٥٨ أحياء	٢٦٠٤	١٥١٣	١٨٨	٥٤٢٣	٦١٢	٣٦٦٥	٢٢٦٧٢	٨٠٤٢	١٢٥٨	١٨٢	١٢٥	١٥٠	١٤٦٩٢١
	موتى	٠	٠	١	٠	٠	٠	٢٠	٧٧	٤٠	٠	٠	٠	٢٤٢
بورسعيد	٧ أحياء	٠	٠	٠	٢٠	٠	٠	٤٩٢	٠	٠	٠	٠	٠	١٥٠٦
	موتى	٠	٠	٠	٠	٠	٠	٠	٠	٠	٠	٠	٠	٠
السويس	١٣ أحياء	٤٥	٤٥١	٣٢٤١	٢٥٣٩	٠	١٦٤٣	٦٦٤٤	٧٣	٢٨	٠	٠	٠	٣٦٥٠٩
	موتى	٠	٠	٠	٠	٠	٠	٠	٠	٠	٠	٠	٠	٠
حلوان	٤٨ أحياء	٣٥	٥٩	١٦٠	١٠٦٠	١	٦٤٣	٨٠٨٩	٩٧٣	٠	٥٨	٠	١٩٧٤٩	٥٤١٩٣
	موتى	١	١	٠	٠	٠	٠	٠	٩	٠	٠	٠	٠	٥٢
٦ أكتوبر	٨ أحياء	١١٥	١٢٠	٠	١٢٦	٠	٦١٢	٤٦٨٨	٥	١٧٥٨	١٣	٠	٤٥٤	١٨٦٣٨
	موتى	٠	٣	٠	٠	٠	١٥	٤٠	٠	٦٤	٠	٠	١٦	٣٠٨
دمياط	١٣ أحياء	٠	٢٠	٣	٦٠	٠	٥٠	٢٥٤٣	١١٧	٢٠	٠	٠	٠	٥٩٨٤
	موتى	٠	٠	٠	٠	٠	٠	٠	٣	٠	٠	٠	٠	٣
الدقهلية	٢٨ أحياء	٠	٢٠٠	٣٥٤	٣٠٠	٠	١٨١٢	٣٩٢٠	٢٦	٠	٠	٠	٠	٢٠٢٩٨
	موتى	٠	٠	٠	٠	٠	٠	٠	٠	٠	٠	٠	٠	٠
الشرقية	٢٢ أحياء	١٦٥	٧٥	١٩	٤٢٠	٨٥٠	٥٢٤	٤٥٥١	١٠٣٤	٢٥٨٣	٠	٠	٢٧٥	٥٣٥٧٩
	موتى	٠	٠	٠	٠	٠	٧	٠	١٢	٧	٠	٠	٠	٨٤
القليوبية	٣٣ أحياء	٤٥٠	٧٠١	٤٠٠	٣٠٤٠	٠	٧٠٦٠	١٦٠٩٢	٣٧٣٦	٠	٠	٠	٠	٥٦٠٢٩
	موتى	٠	٠	٠	٠	٠	٠	٠	٠	٠	٠	٠	٠	١

تابع جدول رقم ٣٦

عدد المغادرين للعيادات الداخلية (أحياء - موتى) بمستشفيات القطاع الخاص
طبقا للأقسام الطبية بالمحافظات عام ٢٠٠٨

نوع القسم / المحافظات	عدد المستشفيات	تابع مجموعة أقسام الجراحة					أقسام الأطفال	أقسام النساء والولادة	العناية المركزة والقيء الدموى	علاج وجراحة الأورام	أقسام الأسنان	مجموعة أقسام أخرى		الإجمالى العام
		جراحة طوارىء	جراحة أوعية دموية	جراحة جهاز هضمي	جراحة اليوم الواحد	أخرى						الجذام	أقسام أخرى *	
كفر الشيخ	٩ أحياء	٠	٠	٠	٠	١٠٨	٦٠٦	٢٨٠٤	٣٣	٢٠	٠	٠	٠	١١٧٧٩
	موتى	٠	٠	٠	٠	٠	٠	٠	٠	٠	٠	٠	٠	٠
الغربية	٤٧ أحياء	٢٩٢٤	١٣٢١	٧٥٦	١٣٧٤	٠	٢٧٤٤	١٢١٢٦	٣٣٢٦	٢١٠	٠	٠	٠	٧٥١٥١٠
	موتى	٢٧	٠	١٢	٠	٠	١٠٠	٠	١٤٢	٠	٠	٠	٠	٤١١
المنوفية	١٦ أحياء	٣١٠	٠	٠	٤	٠	٣٥٢٢	١٣٨٠	٤٨	٠	٠	٠	٠	١٨٨٣٢
	موتى	٠	٠	٠	٠	٠	٧	٠	٠	٠	٠	٠	٠	١٩
البحيرة	٧ أحياء	٢٤	١٩	١٤	٠	٠	٣٦٨	٦٢٥٧	٣٣	٠	٠	٠	٠	٢٣٠٧٢
	موتى	٠	٠	٠	٠	٠	٣	٦	٠	٠	٠	٠	٠	٣٣
الأسماعيلية	١٠ أحياء	٠	٠	٠	٥٠	٠	٤٥	١٤٦٦	٠	٢٥	٠	٠	٠	٢٥١٨
	موتى	٠	٠	٠	٠	٠	٠	٠	٠	٠	٠	٠	٠	٠
الجيزة	٥٩ أحياء	٤٣٢٥	٢٥٩٧	١١٧٠	٥٩٨	١٦٠	٥٠٥٤	٢٤٢٠٥	٣٢٧٢	٣٥٣٨	٢٥	٠	٣١٠١	١٤٢٠٦٦
	موتى	٠	٠	٠	٠	٠	٧	١٦	١٦٨	٢٢	٠	٠	٠	٣٥٣
بنى سويف	٣ أحياء	٠	٠	٠	١٦	٠	٩٠٦٥	٥٠٧٧	٩	٠	٠	٠	٠	٢١٢٨٢
	موتى	٠	٠	٠	٠	٠	٠	٠	٠	٠	٠	٠	٠	٠
الفيوم	٢٨ أحياء	١٨	٨٣	٤٠٠	١٢٣	٠	١٥٧	٤٩٨٩	٢٠٠٥	١١٠	٠	٠	١٥٠٠	٢١٥١٠
	موتى	٠	٠	٠	٠	٠	٠	٠	١٢٩	٠	٠	٠	٠	١٥٠
المنيا	٦ أحياء	٩٠	٩٠	٢٠٣	٥٣٠	٠	٢٥	١٢٩٥	٠	٠	٠	٠	٠	٥٧٥٠
	موتى	٠	٠	٠	٠	٠	٠	٠	٠	٠	٠	٠	٠	٠
أسيوط	٣٣ أحياء	١٤	٣	٠	٠	٠	٤٩٧	٩٣٧٥	٥٥١	٢٠	٠	٠	٠	٣٠٨٨٢
	موتى	٠	٠	٠	٠	٠	٠	٢	٠	٧	٠	٠	٠	٤٤
سوهاج	١١ أحياء	٠	٠	٠	١٣٨	٠	٨٦	٣٤٨٦	٠	٠	٠	٠	٠	٢٣٦٤٣
	موتى	٠	٠	٠	٠	٠	٠	٠	٠	٠	٠	٠	٠	٣٧

عدد المغادرين للعيادات الداخلية (أحياء - موتى) بمستشفيات القطاع الخاص
طبقا للأقسام الطبية بالمحافظات عام ٢٠٠٨

تابع جدول رقم ٣٦

نوع القسم / المحافظات	عدد المستشفيات	تابع مجموعة أقسام الجراحة					أقسام الأطفال	أقسام النساء والولادة	العناية المركزة والقىء الدموى	علاج وجراحة الأورام	أقسام الأسنان	مجموعة أقسام أخرى		الإجمالى العام
		جراحة طوارىء	جراحة أوعية دموية	جراحة جهاز هضمى	جراحة اليوم الواحد	أخرى						الجذام	أقسام أخرى *	
قنا	١١ أحياء	٤٠	٠	٠	٠	٠	١٠١٥	١٣٣٠	٢٤٠	٠	٠	٠	٠	٨٤٠١
	موتى	٠	٠	٠	٠	٠	٥	٠	٠	٠	٠	٠	٠	٥
أسوان	١٣ أحياء	٠	٠	٠	٤٨٠	٠	٢١	٢٥٥	٣٨٣	٠	٠	٠	٠	١٨٣٣
	موتى	٠	٠	٠	٠	٠	٠	٠	٠	٠	٠	٠	٠	٠
مدينة الأقصر	١ أحياء	٠	٠	٠	٠	٠	٠	٠	٠	٠	٠	٠	٠	٢٠
	موتى	٠	٠	٠	٠	٠	٠	٠	٠	٠	٠	٠	٠	٠
البحر الأحمر	٣ أحياء	١٠٥٤	٠	٠	٢٠	٠	٨٣	٨٨	١١٣	٠	١	٠	٠	٧٤٨٨
	موتى	٠	٠	٠	٠	٠	٠	٠	٧	٠	٠	٠	٠	١٦
الوادى الجديد	٥ أحياء	٠	٠	٠	٠	٠	٠	١٠٨	٠	٠	٠	٠	٠	٢٩٩
	موتى	٠	٠	٠	٠	٠	٠	٠	٠	٠	٠	٠	٠	٠
مطروح	٢ أحياء	٠	٠	٠	٠	٠	١٥٠	٠	٠	٠	٠	٠	٠	١٠٧٥
	موتى	٠	٠	٠	٠	٠	٠	٠	٠	٠	٠	٠	٠	٥
شمال سيناء	٣ أحياء	٠	٠	٠	٠	٠	٦٩٣	٩٧	٠	٠	٠	٠	٠	٣٣٩٢
	موتى	٠	٠	٠	٠	٠	٠	٠	٠	٠	٠	٠	٠	٠
جنوب سيناء	١ أحياء	٠	٠	٠	٠	٠	٠	٠	٠	٠	٠	٠	٠	٠
	موتى	٠	٠	٠	٠	٠	٠	٠	٠	٠	٠	٠	٠	٠

جدول رقم ٣٧

الأرقام بالمائة

عدد مرضى العيادات الخارجية بمستشفيات القطاع الخاص طبقا للأقسام الطبية المختلفة بالمحافظات عام ٢٠٠٨

نوع القسم / المحافظات	عدد المستشفيات	مجموعة أقسام الأمراض الباطنة							مجموعة أقسام الجراحة							
		باطنة عامة	متوطنة	صدرية	نفسية وعصبية	حميات	جلدية وتناسلية	أخرى	جراحة عامة	جراحة مسالك بولية	جراحة عظام	جراحة أنف وأذن وحنجرة	جراحة عيون	جراحة تجميل وحروق	جراحة قلب وصدر	جراحة مخ وأعصاب
الإجمالى العام	٦٨٦	١٣٨٠٣	٦٨٦	١٦٦٤	١٤٠١	٥٧١	٤٠٩٦	٧١٩	٦٥٩٠	٢٥٣٧	٤٩٨٤	٤٩١٦	٧١٧٨	٢٠٥	٨٥٧	٨٣٥
القاهرة	١٨٨	٤٥٤٠	٢٥١	٦١٠	٥٣٤	٨٧	١٢٢٢	١٧	٢١٠١	٥٢٢	١٢٩٤	١٣٤١	١٦٨٤	٩٧	١٨٧	١٩٦
الأسكندرية	٥٨	٢٨٠٨	٢١	٣١٨	٣٢٥	٦٥	٧١٦	١٧١	١٦٣٣	٤٣٥	٨٥٠	٩٠٧	٧٢١	٤٠	٦١	١٤٦
بورسعيد	٧	٥٤	٠	٠	٠	٠	٦٠	٠	٦٤	٢١	١٣	٧٩	٧	٠	٠	٠
السويس	١٣	٤٥٨	٢٦	٣٧	٨	١١	٢٢٦	٠	٢٢١	٨٦	٢٤٥	١٩٨	٨٦	٠	٠	١
حلوان	٤٨	٨١٩	٠	٥٧	١١٤	٣٩	٢٥٠	٠	٣٧٨	١٢٠	٦٥٩	٤٢٥	٦٢٣	٢	٦٣	٨٨
٦ أكتوبر	٨	٢٥٤	٣٩	٥١	١٠	٢	٩٧	٨٥	١٥٩	٨٩	١٣٥	٦٥	٧٦	٠	٥	٢٣
دمياط	١٣	٤١	٩	٠	٠	٢	١	٠	٢٠	١٢	٠	٢	٨	٠	٠	٠
الدقهلية	٢٨	٨٦	٠	١٥	٧	٠	٤٢	٠	٣٨	٨١	٦٢	٦٢	١٥٦	٠	٠	٠
الشرقية	٢٢	٣٤٥	١٥	٤٧	٣٢	٨٤	١١٣	٣٦٧	٨٧	٥٠	٢٣٣	١٨٨	١٢٦	٣	٢٠	٤٧
القليوبية	٣٣	٧٠٤	٢١	٧٠	١٠٩	٨	٢٥٢	٥	١٢٥	٥٨	٢٧٢	٢٤٢	١٢٥	٠	٢٤٨	١٩
كفر الشيخ	٩	٢١٣	٣٨	٠	٠	٠	٣٩	٠	٢٥	٠	٢٠	٩	٠	٠	٠	٠
الغربية	٤٧	٦٨٥	٢٨	٧٨	٣٩	٩	٢٦١	٠	٤٦٨	٢٣٤	١٩١	٣٦٨	٣١٧	٢٢	٦٢	٧٩
المنوفية	١٦	٢٨٢	٥	١٣	١٥	٥	١٤٦	٠	١٣١	٥٠	١٤١	٩٢	١٤٢	٠	٠	١٣
البحيرة	٧	١٩٧	٢٤	١	١٩	٠	٧٦	٠	١١٣	٣٣	١١٧	١٥٠	٧٥	٠	٤٥	١٦
الأسماعيلية	١٠	٥٣	٠	٣	٦	٠	١٠	٠	٩	٣٠	٣٦	١٨	٣٥	٠	٠	٣
الجيزة	٥٩	٨٠٣	٢٧	١٥٠	٣٨	٢	٢٠١	٦٧	٤٥٣	٣٧٦	٣٧٧	٤٤٩	٢٦٢٠	٢٠	١٦٣	٨٠

* آخرى تتضمن مرضى الكلب ووحدات تنظيم الأسرة

جدول رقم ٣٧

الأرقام بالمائة

عدد مرضى العيادات الخارجية بمستشفيات القطاع الخاص طبقا للأقسام الطبية المختلفة بالمحافظات عام ٢٠٠٨

نوع القسم / المحافظات	عدد المستشفيات	مجموعة أقسام الأمراض الباطنة							مجموعة أقسام الجراحة							
		باطنة عامة	متوطنة	صدرية	نفسية وعصبية	حميات	جلدية وتناسلية	أخرى	جراحة عامة	جراحة مسالك بولية	جراحة عظام	جراحة أنف وأذن وحنجرة	جراحة عيون	جراحة تجميل وحروق	جراحة قلب وصدر	جراحة مخ وأعصاب
بنى سويف	٣	١٢٨	١٣٠	٠	٠	٠	١٤١	٠	٤٦	٢٧	١١٥	٩١	١٠٧	٠	٠	٠
الفيوم	٢٨	٣٦٤	١	١٥٢	٥٠	٢٥٠	١١٤	٠	١٨١	٤٣	٦٣	١٤	٢٥	٦	٠	٥
المنيا	٦	١٠٩	٥	١٣	٢	٣	١٣	٠	١٤	٨	١٢	٢٣	٨	٠	٠	٨٨
أسيوط	٣٣	٢٠٧	٢٩	١٢	٥٣	١	٢٦	٠	١٠٣	١٣٩	٤٣	٣٩	٢٦	١٣	٢	١
سوهاج	١١	١٣٩	٠	٢	١	٠	٧	٠	١٠٢	٣٢	٢	٣٢	٥٥	٠	٠	٠
قنا	١١	١٣٨	٣	١٣	٢٢	٢	٤٣	٢	١٦	١٦	١٢	١٤	٦٢	١	٠	٠
أسوان	١٣	١٦٣	٠	٠	١٥	٠	١٤	٠	٣٢	٤١	١٨	٤٩	٣٦	٠	٠	٠
مدينة الأقصر	١	١١	٠	١	٠	٠	٠	٠	٤	٠	٠	٠	٠	٠	٠	٠
البحر الأحمر	٣	١٤٢	٠	٦	٠	٠	١٧	٥	٣٨	١٦	٥٢	٣٩	٥٠	١	٠	٣٠
الوادى الجديد	٥	٠	٠	٠	٠	٠	٠	٠	٥	٧	٠	٧	٠	٠	٠	٠
مطروح	٢	١٢	٠	٢	٠	٠	١	٠	١	٣	١	٢	٠	٠	٠	٠
شمال سيناء	٣	٣٣	١٠	٢	٢	١	١	٠	٢٣	١	٦	٤	١	٠	١	٠
جنوب سيناء	١	١٥	٤	١١	٠	٠	٧	٠	٠	٧	١٥	٧	٧	٠	٠	٠

* آخرى تتضمن مرضى الكلب ووحدات تنظيم الأسرة

تابع جدول رقم ٣٧

عدد مرضى العيادات الخارجية بمستشفيات القطاع الخاص طبقا للأقسام الطبية المختلفة بالمحافظات عام ٢٠٠٨

الأرقام بالمائة

نوع القسم / المحافظات	عدد المستشفيات	تابع مجموعة اقسام الجراحة					اقسام الأطفال	اقسام النساء والولادة	العناية المركزة والقيء الدموى	علاج وجراحة الأورام	اقسام الأسنان	مجموعة اقسام أخرى		الإجمالى العام
		جراحة طوارىء	جراحة أوعية دموية	جراحة جهاز هضمى	جراحة اليوم الواحد	أخرى						الجذام	أقسام أخرى *	
الإجمالى العام	٦٨٦	١٣١٤	٥٠٨	١٩٧	٩٩٩	٣٣٣	٦٨٧٦	٧٣٢٨	١٦٠	٣٢٩	٥٩٧٤	٢٨٨	٢٣١٧	٧٧٦٦٥
القاهرة	١٨٨	٤٠٨	١٣٥	٢٩	١١٧	٦٤	٢٠٥٣	٢٣٣٥	٣٦	٥٦	١٣٤٧	٣٠٩	١٣٩	٢١٤٤١
الأسكندرية	٥٨	١٥٩	٩٠	٣٤	١٤٣	٢٥٥	١١٦٦	١٢٥٩	٤٣	٢٣	١٠٥١	١٧٣	٨٤٣	١٤٤٥٦
بورسعيد	٧	١٥	٠	٠	١٦	٠	٦٠	٣٦	٠	٠	٤٤	٠	٠	٤٦٩
السويس	١٣	٠	٥	٠	٢٦	٠	١٠١	١٩٨	٠	٠	٥٣٧	٠	٠	٢٤٧٠
حلوان	٤٨	٤	١٦	٩	١٢	٠	٣١٦	٤٢٧	٢٩	٣٧	٤٢٦	٠	٦٣٦	٥٥٤٩
٦ أكتوبر	٨	١٢٩	١٦	٠	٢	٠	٩٤	٢٢٨	٠	١٣	٦٣	٠	٣٠٠	١٩٣٥
دمياط	١٣	١	٠	٠	١	٠	١	١٢٥	٠	٠	٧	٠	٠	٢٣٠
الدقهلية	٢٨	٠	٣	٤	٠	٠	١٢٦	٨٩	٠	٠	٧٥	٠	٠	٨٤٦
الشرقية	٢٢	٤٩	١٥	٢٢	٣٢٣	٢	٢٢٨	٢٠٩	٢	٦٩	٣٢٣	٢٠	٢٧	٣٠٤٦
القليوبية	٣٣	١٧٦	٥٤	٠	٢٧٥	٠	٦٤٨	٤٧٩	١	٠	٢٧٥	٠	٣٦	٤٢٠٢
كفر الشيخ	٩	٠	٠	٠	٠	٠	٢٤	١	٠	٥	٧٧	٠	٠	٤٥١
الغربية	٤٧	٥٧	٣٢	٣٤	٥٩	٠	٤٨٧	٣٧٢	١٦	٠	٣٢٧	٠	١	٤٢٢٦
المنوفية	١٦	٥٥	٠	٠	١	٠	١٨٦	٨٩	١	٠	١٤٢	٠	٩٠	١٥٩٩
البحيرة	٧	١	٠	٠	٠	٠	٨٧	١٤٤	١	٠	٢٠٢	٥٦	٠	١٣٥٧
الأسماعيلية	١٠	٠	٠	٠	٠	٠	١٦	٢٧	٠	٧	٥	٠	٠	٢٥٨
الجيزة	٥٩	١٣٣	١٣٨	٦١	١٧	١٢	٣٠٦	٥٥٥	١٤	١٠٢	٢٠٢	٠	١٥٥	٧٥٢١

تابع جدول رقم ٣٧

الأرقام بالمائة

عدد مرضى العيادات الخارجية بمستشفيات القطاع الخاص طبقا للأقسام الطبية المختلفة بالمحافظات عام ٢٠٠٨

نوع القسم / المحافظات	عدد المستشفيات	تابع مجموعة أقسام الجراحة					أقسام الأطفال	أقسام النساء والولادة	العناية المركزة والقيء الدموى	علاج وجراحة الأورام	أقسام الأسنان	مجموعة أقسام أخرى		الإجمالى العام
		جراحة طوارىء	جراحة أوعية دموية	جراحة جهاز هضمى	جراحة اليوم الواحد	أخرى						الجذام	أقسام أخرى *	
بنى سويف	٣	٠	٠	٠	٠	٠	١٨٨	٣٨	٣	٠	٨٤	٠	٣٥	١١٣٣
الفيوم	٢٨	٣	١	٣	٢	٠	٤٦٢	٣٨١	٣	٣	٣٧٠	٠	٣٠	٢٥٢٦
المنيا	٦	٠	١	١	٠	٠	١٥	٢٨	٠	٠	٤٣	٠	٠	٣٨٦
أسيوط	٣٣	٠	٠	٠	٠	٠	٥١	١٢٤	٢	٠	١٢٢	٠	٢	٩٩٥
سوهاج	١١	٠	٠	٠	٢	٠	٤٧	٦٢	٠	٠	٥٨	٠	٣	٥٤٤
قنا	١١	١	٠	٠	٣	٠	١٥	٣٥	٢	١٤	٨٦	٠	١٩	٥١٩
أسوان	١٣	٠	٠	٠	٠	٠	١٠٣	١٩٠	٣	٠	٤٠	٠	٠	٥٣٣
مدينة الأقصر	١	٠	٢	٠	٠	٠	٠	٠	٠	٠	٠	٠	٠	١٨
البحر الأحمر	٣	١٢١	٠	٠	٠	٠	٦٦	٢٤	٤	٠	٣٨	٠	٠	٦٤٩
الوادى الجديد	٥	٠	٠	٠	٠	٠	٠	٢٥	٠	٠	٠	٠	١	٤٥
مطروح	٢	١	٠	٠	٠	٠	٢	٠	٠	٠	٠	٠	٠	٢٥
شمال سيناء	٣	١	٠	٠	٠	٠	١٣	٤	٠	٠	٨	٠	٠	١١١
جنوب سيناء	١	٠	٠	٠	٠	٠	١٥	١٥	٠	٠	٢٢	٠	٠	١٢٥

جدول رقم ٣٨

الأرقام بالألف

عدد حالات الفحوص والتحاليل والعلاج والعمليات طبقا لنوعها بمستشفيات القطاع الخاص بالمحافظات عام ٢٠٠٨

البيان / المحافظات	عدد المستشفيات	الفحوص و التحاليل (١)	حالات العلاج (٢)	العمليات				الإجمالى العام
				مهارة خاصة	كبرى	متوسطة	صغرى	
الإجمالى العام	٦٨٦	١٠٤٧٢	٤٠٥	٤٩	١٩٩	٢٣٥	٣٣٢	١١٦٩٢
القاهرة	١٨٨	٢٩٧٢	١٣٧	٨	٣٩	٥٢	٩٠	٣٢٩٨
الأسكندرية	٥٨	١٩٥٣	١٣٨	٧	٣٨	٣٩	٤٣	٢٢١٨
بورسعيد	٧	٥٣	٢	٠	٠	١	١	٥٧
السويس	١٣	٢٨٧	١	٠	١٠	٦	٧	٣١١
حلوان	٤٨	٦٨١	٣٦	٥	١٢	٨	٢٩	٧٧١
٦ اكتوبر	٨	٢٢٧	٢	١	٠	٣	٤	٢٣٧
دمياط	١٣	٣١	٠	٠	١	٣	١	٣٦
الدقهلية	٢٨	١١٢	٠	١	٤	٥	٣	١٢٥
الشرقية	٢٢	٣٩٧	١٦	٢	٩	١٤	٢٠	٤٥٨
القليوبية	٣٣	٥٨٣	٢٤	١	١٨	٢٩	٥٦	٧١١
كفر الشيخ	٩	٦٦	٠	٠	١	٣	٤	٧٤
الغربية	٤٧	٥٩٠	٣	٢	٨	١٤	٩	٦٢٦
المنوفية	١٦	٢١٢	٥	٥	٥	٣	٤	٢٣٤
البحيرة	٧	١٧٦	١	٠	١٩	٢	٣	٢٠١
الأسماعيلية	١٠	٣٦	١	٠	٠	١	١	٣٩
الجيزة	٥٩	١١٠٣	٢٨	١٦	١٧	٢٨	٢٣	١٢١٥
بنى سويف	٣	١٥٢	٠	٠	١	٣	٥	١٦١
الفيوم	٢٨	٢٧٧	١	٠	٦	٦	٦	٢٩٦
المنيا	٦	٤٧	٠	٠	١	١	١	٥٠

(١) تشمل حالات الفحص والتحليل الإكلينيكى ، باثولوجى ، بكتريولوجى وطفيليات ، ثريولوجى ، بالأشعة بالعيادتين الداخلية والخارجية

(٢) تشمل حالات العلاج الطبيعى والعلاج بالكهرباء وعلاج بالأشعة والمواد المشعة بالعيادتين الداخلية والخارجية

تابع جدول رقم ٣٨

الأرقام بالألف

عدد حالات الفحوص والتحاليل والعلاج والعمليات طبقا لنوعها بمستشفيات القطاع الخاص بالمحافظات عام ٢٠٠٨

البيان / المحافظات	عدد المستشفيات	الفحوص و التحاليل (١)	حالات العلاج (٢)	العمليات				الإجمالى العام
				مهارة خاصة	كبرى	متوسطة	صغرى	
أسيوط	٣٣	١٦٢	٧	١	٥	٧	١٢	١٩٤
سوهاج	١١	٧٨	٠	٠	٢	٥	٩	٩٤
قنا	١١	٧٧	٣	٠	٢	١	٠	٨٣
أسوان	١٣	٦٣	٠	٠	١	١	٠	٦٥
مدينة الأقصر	١	٢	٠	٠	٠	٠	٠	٢
البحر الأحمر	٣	٨٤	٠	٠	٠	٠	٠	٨٤
الوادى الجديد	٥	٩	٠	٠	٠	٠	١	١٠
مطروح	٢	٥	٠	٠	٠	٠	٠	٥
شمال سيناء	٣	١٧	٠	٠	٠	٠	٠	١٧
جنوب سيناء	١	٢٠	٠	٠	٠	٠	٠	٢٠

الفصل الأول

المنشآت العلاجية التى ليس بها عيادة داخلية التابعة للقطاع الحكومي بالمحافظات

جدول رقم ٣٩

عدد الأطباء وهينة التمريض بالمنشآت العلاجية التى ليس بها عيادة داخلية بالقطاع الحكومى والعام والأعمال العام والخاص طبقا للنوع عام ٢٠٠٨

العاملين / القطاع	عدد المنشآت التى ليس بها عيادة داخلية	الأطباء (١)			هينه التمريض (٢)		
		ذ	أ	جملة	ذ	أ	جملة
الاجمالى العام	٤٣٨٦	١٣٢٢٧	١٠٤٦٤	٢٣٦٩١	٣٠٥٩	٥٦٤٨١	٥٩٥٤٠
وزارة الصحة	٣٧٢٢	٧٠١٥	٧٨٤٧	١٤٨٦٢	٢٤٨٤	٤٢٠٥٥	٤٤٥٣٩
التامين الصحى	٤٢٩	٤٣٩٦	١٨٨٦	٦٢٨٢	٢٥٠	١٣٠٥٧	١٣٣٠٧
الجامعات	٨	٢٦٣	٢٣٩	٥٠٢	٧١	٧١٨	٧٨٩
هينات حكومية أخرى	٢٣	١٢١	٣٨	١٥٩	١٣	١٥٦	١٦٩
جملة القطاع الحكومى	٤١٨٢	١١٧٩٥	١٠٠١٠	٢١٨٠٥	٢٨١٨	٥٥٩٨٦	٥٨٨٠٤
القطاع العام والأعمال العام	٢٦	٢١٢	٧١	٢٨٣	١١٦	١٠٧	٢٢٣
القطاع الخاص	١٧٨	١٢٢٠	٣٨٣	١٦٠٣	١٢٥	٣٨٨	٥١٣

(١) بما فيهم الإداريون من الأطباء الإخصائيين والممارسين العموميين ولا تشمل أطباء الإمتياز

(٢) تشمل العاملين في التمريض(حكيمات-رئيس ممرضين - رئيسة ممرضات - ممرضون - مساعدو ممرضون - مساعدات ممرضات - زائرات صحيات)

الباب الثانى

المنشآت العلاجية التى ليس بها عيادة داخلية بالقطاع الحكومى والعام والأعمال العام والخاص بالمحافظات

جدول رقم ٤٠

عدد العاملين الدائمين والمؤقتين بالمنشآت العلاجية التى ليس بها عيادة داخلية طبقا للنوع والمهنة
فى القطاع الحكومى بالمحافظات عام ٢٠٠٨

المهنة / المحافظات	عدد المنشآت العلاجية	النوع	الأطباء (١)		صيادلة		مساعدون فنيون		هيئة تمريض (٢)		مولدات ومساعدات مولدات		إداريون ومعاونون وكتبة		أخرى (٣)		الإجمالى العام	
			دائم	مؤقت	دائم	مؤقت	دائم	مؤقت	دائم	مؤقت	دائم	مؤقت	دائم	مؤقت	دائم	مؤقت	دائم	مؤقت
الإجمالى العام	٤١٨٢	ذ	٨٥٥٦	٣٢٣٩	٨٣٥	٤٤	٥٩٢٥	٢٠٤	٢٧٩٠	٢٨	٨٤	٨	١٥٥٣٠	١٧٢٥	٧٧٣٦	١٣٧٤	٤١٤٥٦	٦٦٢٢
		ا	٨٩٧٦	١٠٣٤	٤١٦٣	١٣٠	٣١٦١	١٥١	٥٢٥٧٠	٣٤١٦	١٠٧٩	٥٤	١٣٨٧٨	٣١٦٧	٤٨٩٢	١٧٥٥	٨٨٧١٩	٩٧٠٧
		ج	١٧٥٣٢	٤٢٧٣	٤٩٩٨	١٧٤	٩٠٨٦	٣٥٥	٥٥٣٦٠	٣٤٤٤	١١٦٣	٦٢	٢٩٤٠٨	٤٨٩٢	١٢٦٢٨	٣١٢٩	١٣٠١٧٥	١٦٣٢٩
القاهرة	١٤٤	ذ	٨٣٤	٢٢٦	٣٥	٦	٢٠٣	٢٦	١٥٠	٣	٠	٠	٥٠٠	١٧٩	٢٥٦	٨٠	١٩٧٨	٥٢٠
		ا	١٥٤١	١٢٦	٣١٤	٢٨	٢١٥	٢٠	١٨٦٠	٩٩	٨٨	٠	١٢١٩	٤٤٤	٣٤٣	٢٣٥	٥٥٨٠	٩٥٢
		ج	٢٣٧٥	٣٥٢	٣٤٩	٣٤	٤١٨	٤٦	٢٠١٠	١٠٢	٨٨	٠	١٧١٩	٦٢٣	٥٩٩	٣١٥	٧٥٥٨	١٤٧٢
الأسكندرية	١٢١	ذ	٥١٧	٢٩٥	٣٥	٥	١٩٧	٧	٢١	٢	١١	٠	٣٠٤	١٢٢	٢٧٨	١١٠	١٣٦٣	٥٤١
		ا	٩٦٥	١٠٤	٤٩٥	١٥	٣٦٤	٧	١٩٣٠	٣٢٢	٦٨	٢	٩٢٢	٢٢٨	٢٩٦	١٤٧	٥٠٤٠	٨٢٥
		ج	١٤٨٢	٣٩٩	٥٣٠	٢٠	٥٦١	١٤	١٩٥١	٣٢٤	٧٩	٢	١٢٢٦	٣٥٠	٥٧٤	٢٥٧	٦٤٠٣	١٣٦٦
بورسعيد	٣٧	ذ	١٤١	٤٧	١٤	٠	٢٤	٣	٢٦	٠	١	٠	١٣٠	١٩	٣٣	٨	٣٦٩	٧٧
		ا	١٥٤	١٦	٨٧	٠	٣١	٠	٦٣٦	٩	١٤	١	٤٠٣	٤٤	٢٦	٣٣	١٣٥١	١٠٣
		ج	٢٩٥	٦٣	١٠١	٠	٥٥	٣	٦٦٢	٩	١٥	١	٥٣٣	٦٣	٥٩	٤١	١٧٢٠	١٨٠
السويس	٢٩	ذ	٦٨	٣٢	٤	٠	٢٠	٦	٦٩	٢	٢	٠	٥٨	٧٣	٣١	٥٦	٢٥٢	١٦٩
		ا	٦٦	١٣	٢٦	١	١٣	١٦	٥٧٠	١٧	٥	٠	٢٠٧	٢٠٨	٣٥	٨٤	٩٢٢	٣٣٤
		ج	١٣٤	٤٥	٣٠	١	٣٣	١٧	٦٣٩	١٩	٧	٠	٢٦٥	٢٨١	٦٦	١٤٠	١١٧٤	٥٠٣
حلوان	٦٧	ذ	١٨٥	٣٧	٦	٠	٤٨	٨	٤١	٠	٠	٠	١١٠	٢٥	٦٧	٥٠	٤٥٧	١٢٠
		ا	٢٤١	١٧	٥٨	٤	٣٧	٢٧	٨٨٧	٢١	٣٦	٠	٢٣٨	١٢٦	١٥٤	٧١	١٦٥١	٢٦٦
		ج	٤٢٦	٥٤	٦٤	٤	٨٥	٣٥	٩٢٨	٢١	٣٦	٠	٣٤٨	١٥١	٢٢١	١٢١	٢١٠٨	٣٨٦
١٦ أكتوبر	١٢٣	ذ	٢٢١	٦٥	٥	٤	٨٧	٥	٣٠	٠	١	١	٢٠٧	٥١	١٣٢	١٦	٦٨٣	١٤٢
		ا	١٥٣	١٢	٢٨	٥	٣٦	٢	١٢٠٣	١١٨	٢٣	٠	١٦٥	٤٥	٦١	٤٤	١٦٦٩	٢٢٩
		ج	٣٧٤	٧٧	٣٣	٩	١٢٣	٧	١٢٣٣	١١٨	٢٤	١	٣٧٢	٩٦	١٩٣	٦٠	٢٣٥٢	٣٦٨
دمياط	٩٢	ذ	٢٦٤	٩٤	١٨	٠	٩٥	٠	١٢٢	٠	٣	٠	١٧٢	٢١	١٤٤	٣٧	٨١٨	١٥٢
		ا	٢٧٦	١٥	١١٧	٣	٦١	٠	٢٢٨٧	٤٨	٢٥	٠	٣٨٨	٦٢	١١٧	٦٩	٣٢٧١	١٩٧
		ج	٥٤٠	١٠٩	١٣٥	٣	١٥٦	٠	٢٤٠٩	٤٨	٢٨	٠	٥٦٠	٨٣	٢٦١	١٠٦	٤٠٨٩	٣٤٩

تابع جدول رقم ٤٠

عدد العاملين الدائمين والمؤقتين بالمنشآت العلاجية التى ليس بها عيادة داخلية طبقا للنوع والمهنة
فى القطاع الحكومى بالمحافظات عام ٢٠٠٨

المهنة / المحافظات	عدد المنشآت العلاجية	النوع	الأطباء (١)		صيادلة		مساعدون فنيون		هيئة تمريض (٢)		مولدات ومساعدات مولدات		إداريون ومعاونون وكتبة		أخرى (٣)		الإجمالى العام	
			دائم	مؤقت	دائم	مؤقت	دائم	مؤقت	دائم	مؤقت	دائم	مؤقت	دائم	مؤقت	دائم	مؤقت	دائم	مؤقت
الدقهلية	٣٤٧	ذ	٥٦٩	١٥٩	٧٠	٠	٥١٤	٢٠	١٩	٠	١	٠	١٤٠٣	١٠٩	٦٨٣	٦٣	٣٢٥٩	٣٥١
		أ	٦٢٧	٥٦	٣٩٧	١٠	٦١٠	١١	٣٣١٦	٢٨٩	٩٩	١	١٦٩٠	١٧٠	٥٥٤	١٣٧	٧٢٩٣	٦٧٤
		ج	١١٩٦	٢١٥	٤٦٧	١٠	١١٢٤	٣١	٣٣٣٥	٢٨٩	١٠٠	١	٣٠٩٣	٢٧٩	١٢٣٧	٢٠٠	١٠٥٥٢	١٠٢٥
الشرقية	٣٣٢	ذ	٥٥٤	١٦٦	٨٧	١	٤١٢	٤٢	٣٨	٠	١٤	١	١٠٢١	١٢٦	٧٤٤	٩٥	٢٨٧٠	٤٣١
		أ	٥٠٥	٧١	٤٠٧	٥	٣١٩	٧	٤٠٩٤	١٦٢	١٠٧	٢	٩١٤	١٦٠	٤٢٦	٥٥	٦٧٧٢	٤٦٢
		ج	١٠٥٩	٢٣٧	٤٩٤	٦	٧٣١	٤٩	٤١٣٢	١٦٢	١٢١	٣	١٩٣٥	٢٨٦	١١٧٠	١٥٠	٩٦٤٢	٨٩٣
القليوبية	١٦١	ذ	٤٤٠	١٥٧	٢٢	٠	٢٢٧	٢٩	٢٠٣	٠	٤	٠	٥٧٥	٩٢	٣٩٠	٣٥	١٨٦١	٣١٣
		أ	٤٤٤	٤٢	٢١٧	٢	٤٨	٢١	٢٦٢٠	١٣٣	٥٤	٠	٦٤٩	١٨٥	١٨٢	٥١	٤٢١٤	٤٣٤
		ج	٨٨٤	١٩٩	٢٣٩	٢	٢٧٥	٥٠	٢٨٢٣	١٣٣	٥٨	٠	١٢٢٤	٢٧٧	٥٧٢	٨٦	٦٠٧٥	٧٤٧
كفر الشيخ	٢٢٥	ذ	٤٣٣	١١٤	٣٠	٢	٢٩٦	٤	٧٩	٠	٣	٠	٦١٧	٣٩	١٦٨	٢٠	١٦٢٦	١٧٩
		أ	٢٦٤	١٧	١٤١	١	٧٧	١	٢٨٢٢	١٢٧	٢٠	٠	٦٠٢	٤٨	١٦٦	٣٧	٤٠٩٢	٢٣١
		ج	٦٩٧	١٣١	١٧١	٣	٣٧٣	٥	٢٩٠١	١٢٧	٢٣	٠	١٢١٩	٨٧	٣٣٤	٥٧	٥٧١٨	٤١٠
الغربية	٢٠٥	ذ	٥٢٩	٦٨٠	١١٦	٦	٣٧٢	٤	٩٨	٢	٠	٠	١٤١٢	٥٢	٥٠٦	٩٣	٣٠٣٣	٨٣٧
		أ	٦٨٦	١٦٢	٦٠٨	١٧	٣٤٩	٤	٦٨٤٠	١٠٩	٦٣	٠	١٣٨٧	٧٢	٣٢٣	١١٣	١٠٢٥٦	٤٧٧
		ج	١٢١٥	٨٤٢	٧٢٤	٢٣	٧٢١	٨	٦٩٣٨	١١١	٦٣	٠	٢٧٩٩	١٢٤	٨٢٩	٢٠٦	١٣٢٨٩	١٣١٤
المنوفية	٢٠١	ذ	٣٣١	٦٥	٨٠	١	٢٥٥	١	٢٦	٠	٥	٠	٥٩٧	٢٠	٤٦٠	٤٧	١٧٥٤	١٣٤
		أ	٤٣١	٣٥	٣١٢	٥	١٥٢	٠	٣١٣٨	٣٢٢	١١٦	٥	١٠٠٩	٥٢	٣٨٤	٩٧	٥٥٤٢	٥١٦
		ج	٧٦٢	١٠٠	٣٩٢	٦	٤٠٧	١	٣١٦٤	٣٢٢	١٢١	٥	١٦٠٦	٧٢	٨٤٤	١٤٤	٧٢٩٦	٦٥٠
البحيرة	٣٠٣	ذ	٦٢٤	١٣٩	٤٨	٠	٥٧٢	٥	٢٥٧	٠	٤	٠	١٢٨٦	٦٩	٦٨٥	٧٤	٣٤٧٦	٢٨٧
		أ	٤٩٢	٥٠	٢٢٤	١	١٩٩	١	٥٧٠٠	٢٨٨	٨٢	٤	٨٥٩	٩٦	٣٨١	٧٩	٧٩٣٧	٥١٩
		ج	١١١٦	١٨٩	٢٧٢	١	٧٧١	٦	٥٩٥٧	٢٨٨	٨٦	٤	٢١٤٥	١٦٥	١٠٦٦	١٥٣	١١٤١٣	٨٠٦
الأسماعيلية	٥٥	ذ	١٣٦	٢٩	٩	٠	٥٩	١١	٣٦	١	٠	٠	١١٦	٢١	٧١	٢١	٤٢٧	٨٣
		أ	١٥٢	١٣	٧٨	١	٥٥	١٠	٧٧٣	٢٢	١٩	٠	١٧٣	٣٩	٦٢	٣٠	١٣١٢	١١٥
		ج	٢٨٨	٤٢	٨٧	١	١١٤	٢١	٨٠٩	٢٣	١٩	٠	٢٨٩	٦٠	١٣٣	٠١	١٧٣٩	١٩٨

عدد العاملين الدائمين والمؤقتين بالمنشآت العلاجية التى ليس بها عيادة داخلية طبقا للنوع والمهنة
فى القطاع الحكومى بالمحافظات عام ٢٠٠٨

تابع جدول رقم ٤٠

المهنة / المحافظات	عدد المنشآت العلاجية	النوع	الأطباء (١)		صيادلة		مساعدون فنيون		هيئة تمريض (٢)		مولدات ومساعدات مولدات		إداريون ومعاونون وكتبة		أخرى (٣)		الإجمالى العام	
			دائم	مؤقت	دائم	مؤقت	دائم	مؤقت	دائم	مؤقت	دائم	مؤقت	دائم	مؤقت	دائم	مؤقت	دائم	مؤقت
الجيزة	١٩	ذ	١٠٠	١٥٩	٩	٠	٤٤	٢	٠	٣	٠	١	٧٧	٦٧	٤٠	٢٣	٢٧٠	٢٥٥
		ا	١٨٤	٧١	٤٧	٣	٣٧	٨	٤٣٥	٨٢	٢٥	٧	١٦٩	١٦٦	٥٠	٥٦	٩٤٧	٣٩٣
		ج	٢٨٤	٢٣٠	٥٦	٣	٨١	١٠	٤٣٥	٨٥	٢٥	٨	٢٤٦	٢٣٣	٩٠	٧٩	١٢١٧	٦٤٨
بنى سويف	١٥٠	ذ	١٩٣	٤٩	٢٨	١	٤٠٤	١	٥٥	٠	١١	٠	٦٤٩	٣٢	٢٤٧	١٩	١٥٨٧	١٠٢
		ا	١٨١	٨	٦٧	٢	٣٣	٢	١٥٧٨	١٤٥	٦٩	١٤	٣١٠	٥٥	١٣١	٩٢	٢٣٦٩	٣١٨
		ج	٣٧٤	٥٧	٩٥	٣	٤٣٧	٣	١٦٣٣	١٤٥	٨٠	١٤	٩٥٩	٨٧	٣٧٨	١١١	٣٩٥٦	٤٢٠
الفيوم	١٣٦	ذ	١٩٢	٢٥	١٦	٠	١٩٥	٠	٣٧	٠	٦	٠	٤٢٠	٩	١٨٥	١١	١٠٥١	٤٥
		ا	١٥٨	١٦	٦٧	١	٧٩	١	٢١٥٠	٤٥	٢٣	٣	٣١٧	٢٨	١٣٠	١٤	٢٩٢٤	١٠٨
		ج	٣٥٠	٤١	٨٣	١	٢٧٤	١	٢١٨٧	٤٥	٢٩	٣	٧٣٧	٣٧	٣١٥	٢٥	٣٩٧٥	١٥٣
المنيا	٢٧٢	ذ	٤١٠	١١١	٦٠	٠	٣١١	١١	٢٥٣	٤	٦	٤	٩٣٩	٦٣	٥٣٠	٧١	٢٥٠٩	٢٦٤
		ا	٣٣٤	٣٣	١٢٥	١	٤٥	١٠	١٦٨٠	١٧٨	٣٧	١٠	٤٤٨	٧٦	٢٨٨	٨٤	٢٩٥٧	٣٩٢
		ج	٧٤٤	١٤٤	١٨٥	١	٣٥٦	٢١	١٩٣٣	١٨٢	٤٣	١٤	١٣٨٧	١٣٩	٨١٨	١٥٥	٥٤٩٩	٩٥٩
أسيوط	٢١٥	ذ	٣٣٠	٢٣٤	٦٧	٥	٦٣٣	٧	٢٨٢	٠	٠	٠	١٣٣٩	١٣١	٥٩٣	١٠٨	٣٢٤٤	٤٨٥
		أ	٣٥٩	٦٥	١٢٣	٥	٢٢٧	٥	٣١٩٧	١١٠	٣٤	٠	٦٤٢	٢٩٥	٢٣٦	٨٤	٤٧٨٨	٥٦٤
		ج	٦٨٩	٢٩٩	١٩٠	١٠	٨٦٠	١٢	٣٤٤٩	١١٠	٣٤	٠	١٩٨١	٤٢٦	٨٢٩	١٩٢	٨٠٣٢	١٠٤٩
سوهاج	٣١١	ذ	٤٠٣	٢٢٧	٢٤	٣	٣٢٨	٣	٣٢	٢	٨	٠	١٦١٩	١٥٠	٥٣٦	١٢١	٢٩٥٠	٥٠٦
		ا	٣١٣	٥٧	٩٩	٤	٨٣	٠	١٣١٦	١٨٦	٣٣	٥	٤٥٧	٢٥٥	٢٠١	٤٤	٢٥٠٢	٥٥١
		ج	٧١٦	٢٨٤	١٢٣	٧	٤١١	٣	١٣٤٨	١٨٨	٤١	٥	٢٠٧٦	٤٠٥	٧٣٧	١٦٥	٥٤٥٢	١٠٥٧
قنا	٢١٦	ذ	٣٢١	٢٤	١٣	٧	٢٤١	٥	١٣٥	١	٠	٠	١٠٠٦	١٤١	٢٣٥	٩٢	١٩٥١	٢٧٠
		ا	١٥٧	٣	٤٦	١٢	٣٠	١	٨٤١	٢٣١	١٣	٠	٢٤٠	١٤٣	٧٩	٣٢	١٤٠٥	٤٢٢
		ج	٤٧٨	٢٧	٥٩	١٩	٢٧١	٦	٩٧٥	٢٣٢	١٣	٠	١٢٤٦	٢٨٤	٣١٤	١٢٤	٣٣٥٦	٦٩٢
أسوان	١٧٦	ذ	٢٣٣	١	٧	٠	١٦٥	٢	٢٨٥	٠	١	٠	٤٤٠	٣٤	٢٦٦	٢٩	١٣٩٧	٦٦
		ا	٨٢	١٧	١٥	١	١٨	٠	٩٩٠	١٠٢	٧	٠	١٥١	٦١	٤٨	١٩	١٣١١	٢٠١
		ج	٣١٥	١٨	٢٢	١	١٨٣	٢	١٢٧٥	١٠٢		٠	٥٩١	٩٥	٣١٢	٤٨	٢٧٠٨	٢٦٦

عدد العاملين الدائمين والمؤقتين بالمنشآت العلاجية التى ليس بها عيادة داخلية طبقا للنوع والمهنة
فى القطاع الحكومى بالمحافظات عام ٢٠٠٨

تابع جدول رقم ٤٠

المهنة / المحافظات	عدد المنشآت العلاجية	النوع	الأطباء (١)		صيادلة		مساعدون فنيون		هيئة تمريض (٢)		مولدات ومساعدات مولدات		إداريون ومعاونون وكتبة		أخرى (٣)		الإجمالى العام	
			دائم	مؤقت	دائم	مؤقت	دائم	مؤقت	دائم	مؤقت	دائم	مؤقت	دائم	مؤقت	دائم	مؤقت	دائم	مؤقت
مدينة الأقصر	٣٥	ذ	٧٦	٤	٧	١	٣٠	٠	١٩	٠	٢	١	٢٢٣	١٢	٦١	٧	٤١٨	٢٥
		أ	٦٣	٠	٢١	٠	٣	٠	٢١٨	٥١	٣	٠	٨٢	١٦	٧	٣	٣٩٧	٧٠
		ج	١٣٩	٤	٢٨	١	٣٣	٠	٢٣٧	٥١	٥	١	٣٠٥	٢٨	٦٨	١٠	٨١٥	٩٥
البحر الأحمر	٣١	ذ	٤٨	٢٨	٣	١	٧	٠	٣٨	١	٠	٠	٢٢	٢٨	١٩	٢١	١٣٧	٧٩
		أ	٢٨	٧	٧	٢	٤	١	١١٥	٤٢	٤	٠	١٦	١٠	٥	٢	١٧٩	٦٤
		ج	٧٦	٣٥	١٠	٣	١١	١	١٥٣	٤٣	٤	٠	٣٨	٣٨	٢٤	٢٣	٣١٦	١٤٣
الوادى الجديد	٤٦	ذ	٥١	٥١	٥	١	٣١	١	١٧٢	٥	٠	٠	٧٢	١٣	١٧٤	٣٧	٥٠٥	١٠٨
		أ	٢٠	٤	١١	١	١٨	٠	٤٥٨	٥٢	١	٠	٣٧	٢٧	٩٥	١٣	٦٤٠	٩٧
		ج	٧١	٥٥	١٦	٢	٤٩	١	٦٣٠	٥٧	١	٠	١٠٩	٤٠	٢٦٩	٥٠	١١٤٥	٢٠٥
مطروح	٤٤	ذ	١١٨	٤	٣	٠	٥٧	١	٢٠	١	٠	٠	٤٨	١٧	٦٦	١٨	٣١٢	٤١
		أ	٣٤	١	٤	٠	٤	٠	٣٠٣	٢٦	٥	٠	٣٨	٢٢	١٤	٢٠	٤٠٢	٦٩
		ج	١٥٢	٥	٧	٠	٦١	١	٣٢٣	٢٧	٥	٠	٨٦	٣٩	٨٠	٣٨	٧١٤	١١٠
شمال سيناء	٧٣	ذ	١٨٢	٤	٢	٠	٩٨	٠	١٧٣	١	١	٠	١٤٧	٤	١١٤	١٢	٧١٧	٢١
		أ	٥٦	١	١٢	٠	١٤	١	٥٠٠	٧٨	٦	٠	١٣٩	٢	٩١	١٠	٨١٨	٩٢
		ج	٢٣٨	٥	١٤	٠	١١٢	١	٦٧٣	٧٩	٧	٠	٢٨٦	٦	٢٠٥	٢٢	١٥٣٥	١١٣
جنوب سيناء	١٦	ذ	٥٣	١٣	١٢	٠	٠	٠	٧٤	٠	٠	٠	٢١	٦	٢٢	٠	١٨٢	١٩
		أ	١٠	٢	١٠	٠	٠	٠	١٤٤	٢	٠	٠	٧	٣٢	٧	٠	١٧٨	٣٦
		ج	٦٣	١٥	٢٢	٠	٠	٠	٢١٨	٢	٠	٠	٢٨	٣٨	٢٩	٠	٣٦٠	٥٥

جدول رقم ٤١

عدد العاملين الدائمين والمؤقتين بالمنشآت العلاجية التى ليس بها عيادة داخلية طبقا للنوع والمهنة ونوع المنشاة بالقطاع الحكومى عام ٢٠٠٨

البيان / نوع المنشاة	عدد المنشآت العلاجية	النوع	الأطباء (١)		صيادلة		مساعدون فنيون		هيئة تمريض (٢)		مولدات ومساعدات مولدات		إداريون ومعاونون وكتبة		أخرى (٣)		الإجمالى العام	
			دائم	مؤقت	دائم	مؤقت	دائم	مؤقت	دائم	مؤقت	دائم	مؤقت	دائم	مؤقت	دائم	مؤقت	دائم	مؤقت
الأجمالى العام	٤١٨٢	ذ	٨٥٥٦	٣٢٣٩	٨٣٥	٤٤	٥٩٢٥	٢٠٤	٢٧٩٠	٢٨	٨٤٠	٨	١٥٥٣٠	١٧٢٥	٧٧٣٦	١٣٧٤	٤١٤٥٦	٦٦٢٢
		أ	٨٩٧٦	١٠٣٤	٤١٦٣	١٣٠	٣١٦١	١٥١	٥٢٥٧٠	٣٤١٦	١٠٧٩	٥٤	١٣٨٧٨	٣١٦٧	٤٨٩٢	١٧٥٥	٨٨٧١٩	٩٧٠٧
		ج	١٧٥٣٢	٤٢٧٣	٤٩٩٨	١٧٤	٩٠٨٦	٣٥٥	٥٥٣٦٠	٣٤٤٤	١١٦٣	٦٢	٢٩٤٠٨	٤٨٩٢	١٢٦٢٨	٣١٢٩	١٣٠١٧٥	١٦٣٢٩
وحدات صحية	٢٩٠٥	ذ	٤٠٣٨	٢١٨	٤٦٦	٧	٤٠١٨	٤٦	١٨٧٧	٦	٦٦	٤	١١٢٩٢	١٨٧	٥٧٩٣	٤٠٤	٢٧٥٥٠	٨٧٢
		أ	٢٦٥٧	١٤٧	١٤٤٢	٢٤	١٤٠١	٢١	٢٧١٤١	٢٠٤٨	٤٤٤	١٣	٦٩٣٢	٣١٠	٢٨١٤	٦٢٨	٤٢٨٣١	٣١٩١
		ج	٦٦٩٥	٣٦٥	١٩٠٨	٣١	٥٤١٩	٦٧	٢٩٠١٨	٢٠٥٤	٥١٠	١٧	١٨٢٢٤	٤٩٧	٨٦٠٧	١٠٣٢	٧٠٣٨١	٤٠٦٣
صحة مدرسية	١٦٧	ذ	٥٢٨	٦٧٥	٤٩	٧	١٥٠	٥٤	١١٩	٧	٠	٠	٤٠٣	٣١٧	١٢٨	٢٧٧	١٣٧٧	١٣٣٧
		أ	٤٥٠	٢٤٧	٢٣٣	١٩	١٧٤	١٩	٧٧٠٤	٣٥٥	٦	١	٩٢٤	٥٨٦	٢١٥	٢٠٥	٩٧٠٦	١٤٣٢
		ج	٩٧٨	٩٢٢	٢٨٢	٢٦	٣٢٤	٧٣	٧٨٢٣	٣٦٢	٦	١	١٣٢٧	٩٠٣	٣٤٣	٤٨٢	١١٠٨٣	٢٧٦٩
أمراض نساء وولادة	١٣	ذ	١٨	٠	٠	٠	١٣	٠	٥	٠	٠	٠	٥٢	٠	٣٥	٤	١٢٣	٤
	٠	أ	٨	٠	٦	٠	٤	٠	٩٨	٩	٠	٠	٣٨	١	٣٨	٠	١٩٢	١٠
		ج	٢٦	٠	٦	٠	١٧٠	٠	١٠٣	٩	٠	٠	٩٠	١	٧٣	٤	٣١٥	١٤
رعاية طفل	١٨٠	ذ	٣٦٩	١٥	٣٢	٠	١١٩	٢	٤٩	٠	٠	١	٣٦٥	٦	٢٢٨	١٢	١١٦٢	٣٦
		أ	١٥٤٤	٣٣	٤٦٦	٤	٢٦٣	٦	٣٣٥٥	٦٦	٢٤٩	٢١	١٠٨٧	٤٧	٣٧٧	٧١	٧٣٤١	٢٤٨
		ج	١٩١٣	٤٨	٤٩٨	٤	٣٨٢	٨	٣٤٠٤	٦٦	٢٤٩	٢٢	١٤٥٢	٥٣	٦٠٥	٨٣	٨٥٠٣	٢٨٤
جلدية وتناسلية	٢٠	ذ	٦٣	٢	٢	١	٢٠	٠	٦	٠	١	٠	٣٧	١	١٨	٤	١٤٧	٨
		أ	٢٣٢	١٠	٩٣	٢	٣٩	٠	١٣٨	٠	٣	٠	٨٨	١٠	٣٧	١٠	٦٣٠	٣٢
		ج	٢٩٥	١٢	٩٥	٣	٥٩	٠	١٤٤	٠	٤	٠	١٢٥	١١	٥٥	١٤	٧٧٧	٤٠
صدر	٤٧	ذ	١٢٠	١١	١٦	٠	١٠٦	١	١٢	٠	٠	٠	١٥٢	١	٤٠	٥	٤٤٦	١٨
		أ	٤٦	٧	١٤٦	٠	١٠١	٠	٤٧٤	١	١	٠	١٥٤	٥	٥٨	١١	٩٨٠	٢٤
		ج	١٦٦	١٨	١٦٢	٠	٢٠٧	١	٤٨٦	١	١	٠	٣٠٦	٦	٩٨	١٦	١٤٢٦	٤٢
جذام	١	ذ	١	٠	٠	٠	٠	٠	٠	٠	٠	٠	٠	٠	٢	٠	٣	٠
		أ	٣	٠	١	٠	١	٠	٩	٠	٠	٠	٢	٠	٢	٠	١٨	٠
		ج	٤	٠	١	٠	١	٠	٩		٠	٠	٢	٠	٤	٠	٢١	

عدد العاملين الدائمين والمؤقتين بالمنشآت العلاجية التى ليس بها عيادة داخلية طبقا للنوع والمهنة ونوع المنشأة بالقطاع الحكومى عام ٢٠٠٨

تابع جدول رقم ٤٢

البيان / نوع المنشأة	عدد المنشآت العلاجية	النوع	الأطباء (١)		صيادلة		مساعدون فنيون		هيئة تمريض (٢)		مولدات ومساعدات مولدات		إداريون ومعاونون وكتبة		أخرى (٣)		الإجمالى العام	
			دائم	مؤقت	دائم	مؤقت	دائم	مؤقت	دائم	مؤقت	دائم	مؤقت	دائم	مؤقت	دائم	مؤقت	دائم	مؤقت
متوطنه	١٤	ذ	٢١	٠	١	٠	٣٧	٠	٥	٠	١	٠	١٤	١	١٠	٠	٨٩	١
		أ	٩	٠	١٢	٠	١٦	٠	٧٣	٣	١	٠	٤٩	٧	١٥	٠	١٧٥	١٠
		ج	٣٠	٠	١٣	٠	٥٣	٠	٧٨	٣	٢	٠	٦٣	٨	٢٥	٠	٢٦٤	١١
نفسية وعصبية	٤	ذ	٣٠	٢	٢	٠	١٣	٣	١٩	٠	٠	٠	٣١	١١	١٢	٢	١٠٧	١٨
		أ	٤٢	٠	٢٦	٠	٧	٠	٩٦	٠	٠	٠	٤٦	٨	٥	١٢	٢٢٢	٢٠
		ج	٧٢	٢	٢٨	٠	٢٠	٣	١١٥	٠	٠	٠	٧٧	١٩	١٧	١٤	٣٢٩	٣٨
عيادات ومستوصفات	٨٢٠	ذ	٣٣٤٠	٢٣٠٤	٢٦٣	٢٩	١٤٣٥	٩٨	٦٩٥	١٥	١٦	٣	٣١٤٢	١٢٠٠	١٤٥٧	٦٦٤	١٠٣٤٨	٤٣١٣
		أ	٣٩٧٥	٥٩٠	١٧٢٩	٨١	١١٥٠	١٠٥	١٣٢٥٩	٩٢٩	٣٧٣	١٩	٤٥٠٨	٢١٨٧	١٣٢٠	٨١٥	٢٦٣١٤	٤٧٢٦
		ج	٧٣١٥	٢٨٩٤	١٩٩٢	١١٠	٢٥٨٥	٢٠٣	١٣٩٥٤	٩٤٤	٣٨٩	٢٢	٧٦٥٠	٣٣٨٧	٢٧٧٧	١٤٧٩	٣٦٦٦٢	٩٠٣٩
مجموعات صحيه	١٠	ذ	٢٨	١٢	٤	٠	١٣	٠	٣	٠	٠	٠	٤١	١	١٣	٢	١٠٢	١٥
		أ	٨	٠	٩	٠	٥	٠	٢٢٠	٥	٢	٠	٤٩	٦	١٠	٣	٣٠٣	١٤
		ج	٣٦	١٢	١٣	٠	١٨	٠	٢٢٣	٥	٢	٠	٩٠	٧	٢٣	٥	٤٠٥	٢٩
أخرى	١	ذ	٠	٠	٠	٠	١	٠	٠	٠	٠	٠	١	٠	٠	٠	٢	٠
		أ	٢	٠	٠	٠	٠	٠	٣	٠	٠	٠	١	٠	١	٠	٧	٠
		ج	٢	٠	٠	٠	١	٠	٣	٠	٠	٠	٢	٠	١	٠	٩	٠

جدول رقم ٤٢

عدد الأطباء الإخصائيين بالمنشآت العلاجية التى ليس بها عيادة داخلية طبقا للنوع و التخصص بالقطاع الحكومى بالمحافظات عام ٢٠٠٨

التخصص / المحافظات	النوع	طبيب أمراض باطنة عامة	طبيب صدرية	طبيب متوطنة	طبيب جلدية وتناسلية	طبيب أنف وأذن	طبيب أطفال	طبيب نساء وولادة	طبيب أسنان	طبيب عظام	طبيب عيون	طبيب مسالك بولية	طبيب تنظيم أسرة	طبيب أقسام أخرى	الإجمالى العام
الإجمالى العام	ذ	٩٩٨	٤٠٨	١٧٨	٢٩٦	٤٦٠	٤٧٨	٣٧٢	٢٠٢٥	٤٧٠	٢٧٤	٣٧٨	١٦٧	٧٣٠	٧٢٣٢
	أ	٤٥٩	١٣٣	٩٨	٤٤٢	٤٥	٥٣٧	٥١٥	١٧٤١	٢٩	١٨٣	١١	٤٥٤	٤٥٥	٥١٠٢
	ج	١٤٥٧	٥٣٩	٢٧٦	٧٣٨	٥٠٥	١٠١٥	٨٨٧	٣٧٦٦	٤٩٩	٤٥٧	٣٨٩	٦٢١	١١٨٥	١٢٣٣٤
القاهرة	ذ	٣٩	٤٤	١٧	٣٥	٣٣	٤٣	٢٨	١٦٣	٢٥	٢٤	٣٣	٥	٢٩	٥١٨
	أ	٣٧	١٠	٤	٥٤	٨	٨٤	٧٧	٢٧٢	٥	٢٤	٢	٣٩	٢٩	٦٤٥
	ج	٧٦	٥٤	٢١	٨٩	٤١	١٢٧	١٠٥	٤٣٥	٣٠	٤٨	٣٥	٤٤	٥٨	١١٦٣
الأسكندرية	ذ	٢٨	٥٢	١١	٤٠	٦١	٢٧	٣٨	١٥٧	٣٨	٣٩	٣١	١٥	١٠٤	٦٤١
	أ	٣٨	٣٢	٢١	١٠٥	٥	٣٨	٢٤	٢٥٥	٣	٢٣	٠	٢٨	١٥١	٧٢٣
	ج	٦٦	٨٤	٣٢	١٤٥	٦٦	٦٥	٦٢	٤١٢	٤١	٦٢	٣١	٤٣	٢٥٥	١٣٦٤
بورسعيد	ذ	٠	٥	١	٦	٧	٦	٦	٢٦	١٠	٣	٧	٠	١٦	٩٣
	أ	٠	٠	١	٢١	٠	١٢	٨	٣٧	٢	٥	٠	٥	٠	٩١
	ج	٠	٥	٢	٢٧	٧	١٨	١٤	٦٣	١٢	٨	٧	٥	١٦	١٨٤
السويس	ذ	٠	٣	٠	٤	٧	٥	٢	٢٠	٥	٢	٧	١	٠	٥٦
	أ	٠	١	١	١	٢	٧	١١	٢٤	٠	٤	١	٩	٠	٦١
	ج	٠	٤	١	٥	٩	١٢	١٣	٤٤	٥	٦	٨	١٠	٠	١١٧
حلوان	ذ	١٨	٩	١	٥	٦	١٣	٦	٣٢	٣	٥	٥	٣	٥	١١١
	أ	٢٦	١	٢	٦	٣	١٦	١٣	٣٩	٠	٣	٠	١٣	٢	١٢٤
	ج	٤٤	١٠	٣	١١	٩	٢٩	١٩	٧١	٣	٨	٥	١٦	٧	٢٣٥

عدد الأطباء الإخصائيين بالمنشآت العلاجية التى ليس بها عيادة داخلية طبقا للنوع و التخصص بالقطاع الحكومى بالمحافظات عام ٢٠٠٨

تابع جدول رقم ٤٢

التخصص / المحافظات	النوع	طبيب أمراض باطنة عامة	طبيب صدرية	طبيب متوطنة	طبيب جلدية وتناسلية	طبيب أنف وأذن	طبيب أطفال	طبيب نساء وولادة	طبيب أسنان	طبيب عظام	طبيب عيون	طبيب مسالك بولية	طبيب تنظيم أسرة	طبيب أقسام أخرى	الإجمالى العام
٦ أكتوبر	ذ	٣٣	٢	١	٤	١٠	١٩	١٢	٥٤	٧	١	٢	٣	١١	١٥٩
	ا	١٢	٢	٠	١	٣	٦	١٠	٢٨	٠	٠	٠	٣	١	٦٦
	ج	٤٥	٤	١	٥	١٣	٢٥	٢٢	٨٢	٧	١	٢	٦	١٢	٢٢٥
دمياط	ذ	٣٢	٧	٥	١٢	١٢	١٢	١١	٦٠	١٥	٤	٩	٥	١٣	١٩٧
	ا	١٤	٠	٠	٧	٠	٨	١٣	٦٧	٠	١	٠	١٢	١٨	١٤٠
	ج	٤٦	٧	٥	١٩	١٢	٢٠	٢٤	١٢٧	١٥	٥	٩	١٧	٣١	٣٣٧
الدقهلية	ذ	١٢٥	١٥	١٩	٢١	١٦	٥٠	٢٧	١٨١	٢١	١٥	١٥	٧	٣١	٥٤٣
	ا	٦١	٤	٢٣	١١	١	٥٢	٤٢	١٣٢	٢	٤	١	٤٥	٤١	٤١٩
	ج	١٨٦	١٩	٤٢	٣٢	١٧	١٠٢	٦٩	٣١٣	٢٣	١٩	١٦	٥٢	٧٢	٩٦٢
الشرقية	ذ	٥٣	١٢	٥	٨	١٨	٢٨	١٤	١٣١	١٨	٨	١١	١٠	١٧	٣٣٣
	ا	١٣	١	٤	٢	١	٣١	٤٥	٧٧	٢	٦	٠	٢٣	٣	٢٠٨
	ج	٦٦	١٣	٩	١٠	١٩	٥٩	٥٩	٢٠٨	٢٠	١٤	١١	٣٣	٢٠	٥٤١
القليوبية	ذ	٨٠	٢٤	٢١	١٦	٣١	٣٣	١٧	١٣٦	٢٣	١١	١٥	٤	٣٤	٤٤٥
	ا	٣١	٢١	٨	١٩	٨	١٨	٣٠	٨٢	٢	١١	٠	٢٢	١٥	٢٦٧
	ج	١١١	٤٥	٢٩	٣٥	٣٩	٥١	٤٧	٢١٨	٢٥	٢٢	١٥	٢٦	٤٩	٧١٢
كفر الشيخ	ذ	٢	٢٦	١٦	٨	٢٢	٣٠	٢٠	٦٦	٢٤	١٦	٢٠	٤	٣	٢٥٧
	ا	٠	٠	٣	١٧	٢	٢٤	١٦	٣٢	٠	٣	٠	٥	٠	١٠٢
	ج	٢	٢٦	١٩	٢٥	٢٤	٥٤	٣٦	٩٨	٢٤	١٩	٢٠	٩	٣	٣٥٩

عدد الأطباء الإخصائيين بالمنشآت العلاجية التى ليس بها عيادة داخلية طبقا للنوع و التخصص بالقطاع الحكومى بالمحافظات عام ٢٠٠٨

تابع جدول رقم ٤٢

المحافظات / التخصص	النوع	طبيب أمراض باطنة عامة	طبيب صدرية	طبيب متوطنة	طبيب جلدية وتناسلية	طبيب أنف وأذن	طبيب أطفال	طبيب نساء وولادة	طبيب أسنان	طبيب عظام	طبيب عيون	طبيب مسالك بولية	طبيب تنظيم أسرة	طبيب أقسام أخرى	الإجمالى العام
الغربية	ذ	١٢٨	٥١	١٠	٣٠	٥٦	٣٨	٤٠	١٥١	٧٩	٣٥	٦١	٢٦	٦٣	٧٦٧
	أ	٣٨	١٨	٤	٤٧	٠	٣٦	٣٩	١٣٩	٠	٣٧	٠	٥٢	١٥	٤٢٥
	ج	١٦٦	٦٨	١٤	٧٧	٥٦	٧٤	٧٩	٢٩٠	٧٩	٧٢	٦١	٧٨	٧٨	١١٩٢
المنوفية	ذ	٨٦	١٣	١١	٧	١٨	١٧	١٦	٦٦	٢٧	١٢	٢٣	٧	٤٢	٣٤٥
	أ	٤٠	٣	٥	١٨	٠	٦	٢٤	٨١	٠	٨	٠	١٧	٢٠	٢٢٢
	ج	١٢٦	١٦	١٦	٢٥	١٨	٢٣	٤٠	١٤٧	٢٧	٢٠	٢٣	٢٤	٦٢	٥٦٧
البحيرة	ذ	١٠٧	٣٦	١٤	٢٠	٢٦	٣٦	١٨	١٠٠	٣٧	١٧	٢٤	١٢	٥٥	٥٠٢
	أ	٤١	٣	٦	٨	٢	٢٨	٥٠	٨٩	٠	٤	٠	٥٤	٣٣	٣١٨
	ج	١٤٨	٣٩	٢٠	٢٨	٢٨	٦٤	٦٨	١٨٩	٣٧	٢١	٢٤	٦٦	٨٨	٨٢٠
الأسماعيلية	ذ	١٤	٢	٥	٤	٤	٦	٩	٤٢	٤	١	١	٢	٤	٩٨
	أ	٤	٢	١	٤	٢	٥	٨	٢٩	١	٢	١	٨	١٥	٨٢
	ج	١٨	٤	٦	٨	٦	١١	١٧	٧١	٥	٣	٢	١٠	١٩	١٨٠
الجيزة	ذ	١٨	١٠	٦	٢	١٢	١٤	١٠	٣٣	١٦	٥	٩	١	٢٢	١٥٨
	أ	٢٣	٦	٣	٧	٠	١٣	١٣	٤٢	٣	١٦	٣	١١	١٠	١٥٠
	ج	٤١	١٦	٩	٩	١٢	٢٧	٢٣	٧٥	١٩	٢١	١٢	١٢	٣٢	٣٠٨
بنى سويف	ذ	٠	١٧	٢	٩	١٠	٩	٦	٤٨	١٣	١٣	١٢	٠	٠	١٣٩
	أ	٠	٥	٠	٤	٠	٩	١١	٣٨	٥	٦	٢	٢	٠	٨٢
	ج	٠	٢٢	٢	١٠	١٠	١٨	١٧	٨٦	١٨	١٩	١٤	٢	٠	٢١

عدد الأطباء الإخصائيين بالمنشآت العلاجية التى ليس بها عيادة داخلية طبقا للنوع و التخصص بالقطاع الحكومى بالمحافظات عام ٢٠٠٨

تابع جدول رقم ٤٢

التخصص / المحافظات	النوع	طبيب أمراض باطنة عامة	طبيب صدرية	طبيب متوطنة	طبيب جلدية وتناسلية	طبيب انف واذن	طبيب اطفال	طبيب نساء وولادة	طبيب أسنان	طبيب عظام	طبيب عيون	طبيب مسالك بولية	طبيب تنظيم أسرة	طبيب لاقسام أخرى	الإجمالى العام
الفيوم	ذ	٠	١	٢	٤	٧	٨	٧	٣٧	٥	٣	٤	٠	٠	٧٨
	ا	٠	٠	٢	١١	١	١٣	٨	٣٨	٠	٤	٠	٣	٠	٨٠
	ج	٠	١	٤	١٥	٨	٢١	١٥	٧٥	٥	٧	٤	٣	٠	١٥٨
المنيا	ذ	٦٨	١٥	١٢	١٥	٢٧	٣٢	٢٦	٩٢	١٧	١٢	٢٣	٢١	١٢٧	٤٨٧
	ا	٣٤	٣	٣	٢٦	٢	٤٧	١٨	٦٥	١	٥	٠	٣٧	٧٢	٣١٣
	ج	١٠٢	١٨	١٥	٤١	٢٩	٧٩	٤٤	١٥٧	١٨	١٧	٢٣	٥٨	١٩٩	٨٠٠
اسيوط	ذ	٤٧	٢١	٤	١٤	٢٩	١٧	١٦	٨٢	٢٣	١٧	٢٥	٩	٣٣	٣٣٧
	ا	١٣	١١	١	٣٢	٣	٤٠	٢٢	٤١	١	٦	٠	٢٣	١١	٢٠٤
	ج	٦٠	٣٢	٥	٤٦	٣٢	٥٧	٣٨	١٢٣	٢٤	٢٣	٢٥	٣٢	٤٤	٥٤١
سوهاج	ذ	٥٢	١٨	٦	٩	٢٢	١١	٢٢	١٢٣	٢٩	١٣	٢٢	١٢	٨٤	٤٢٣
	ا	٢٤	٠	٠	٢٥	١	٢٤	١١	٥٩	٢	٧	٠	٩	١٩	١٨١
	ج	٧٦	١٨	٦	٣٤	٢٣	٣٥	٣٣	١٨٢	٣١	٢٠	٢٢	٢١	١٠٣	٦٠٤
قنا	ذ	٢٢	٨	١	٥	٥	٩	٩	٧٦	٦	٤	٣	٨	٢	١٥٨
	ا	٦	٠	٠	٨	٠	١١	٩	١٦	٠	١	٠	١٢	٠	٦٣
	ج	٢٨	٨	١	١٣	٥	٢٠	١٨	٩٢	٦	٥	٣	٢٠	٢	٢٢١
اسوان	ذ	١٥	٥	٣	١٠	٧	٥	٠	٤٢	٩	٥	٧	٦	١٨	١٣٢
	ا	٢	٥	٦	٢	٠	٠	٥	٩	٠	١	٠	١١	٠	٤١
	ج	١٧	١٠	٩	١٢	٧	٥	٥	٥١	٩	٦	٧	١٧	١٧	١٧٣

عدد الأطباء الإخصائيين بالمنشآت العلاجية التى ليس بها عيادة داخلية طبقا للنوع و التخصص بالقطاع الحكومى بالمحافظات عام ٢٠٠٨

تابع جدول رقم ٤٢

التخصص / المحافظات	النوع	طبيب امراض باطنة عامة	طبيب صدرية	طبيب متوطنة	طبيب جلدية وتناسلية	طبيب أنف وأذن	طبيب أطفال	طبيب نساء وولادة	طبيب أسنان	طبيب عظام	طبيب عيون	طبيب مسالك بولية	طبيب تنظيم أسرة	طبيب أقسام أخرى	الإجمالى العام
مدينة الأقصر	ذ	٧	٤١	٠	١	١	١	٠	١١	٢	٠	٠	٢	٠	٢٩
	أ	٢	٤	٠	١	١	٣	٤	٧	٠	٢	١	٥	٠	٣٠
	ج	٩	٨	٠	٢	٢	٤	٤	١٨	٢	٢	١	٧	٠	٥٩
البحر الأحمر	ذ	٠	٤	٣	٠	٥	٢	٣	١٢	٣	٢	١	١	١	٣٧
	أ	٠	١	٠	٤	٠	٣	٢	١٢	٠	٠	٠	٠	٠	٢٢
	ج	٠	٥	٣	٤	٥	٥	٥	٢٤	٣	٢	١	١	١-	٥٩
الوادى الجديد	ذ	٨	١	٢	٢	٤	٣	٤	١٧	٤	٣	٣	١	٦	٥٨
	أ	٠	٠	٠	١	٠	١	١	٧	٠	٠	٠	١	٠	١١
	ج	٨	١	٢	٣	٤	٤	٥	٢٤	٤	٣	٣	٢	٦	٦٩
مطروح	ذ	١٢	٢	٠	٢	٤	٣	٤	١١	٧	٤	٥	١	٨	٦٣
	أ	٠	٠	٠	٠	٠	٠	٠	١٣	٠	٠	٠	٥	٠	١٨
	ج	١٢	٢	٠	٢	٤	٣	٤	٢٤	٧	٤	٥	٦	٨	٨١
شمال سيناء	ذ	١	٠	٠	١	٠	٠	٠	٤٢	٠	٠	٠	١	٢	٤٧
	أ	٠	٠	٠	٠	٠	١	٠	٧	٠	٠	٠	٠	٠	٨
	ج	١	٠	٠	١	٠	١	٠	٤٩	٠	٠	٠	١	٢	٥٥
جنوب سيناء	ذ	٣	٠	٠	٢	٠	١	١	١٤	٠	٠	٠	٠	٠	٢١
	أ	٠	٠	٠	٠	٢	٠	٠	٤	٠	٠	٠	٠	٠	٦
	ج	٣	٠	٠	٢	٠	٣	١	١٨	٠	٠	٠	٠	٠	٢٧

جدول رقم ٤٣

عدد الأطباء الإخصائيين بالمنشآت العلاجية التى ليس بها عيادة داخلية طبقا للنوع ونوع التخصص ونوع المنشأة بالقطاع الحكومى عام ٢٠٠٨

التخصص / نوع المنشأة	النوع	طبيب أمراض باطنة عامة	طبيب صدرية	طبيب متوطنة	طبيب جلدية وتناسلية	طبيب أنف وأذن	طبيب أطفال	طبيب نساء وولادة	طبيب أسنان	طبيب عظام	طبيب عيون	طبيب مسالك بولية	طبيب تنظيم أسرة	طبيب أقسام أخرى	الإجمالى العام
الأجمالى العام	ذ	٩٩٨	٤٠٦	١٧٨	٢٩٦	٤٦٠	٤٧٨	٣٧٢	٢٠٢٥	٤٧٠	٢٧٤	٣٧٨	١٦٧	٧٣٠	٧٢٣٢
	أ	٤٥٩	١٣٣	٩٨	٤٤٢	٤٥	٥٣٧	٥١٥	١٧٤١	٢٩	١٨٣	١١	٤٥٤	٤٥٥	٥١٠٢
	ج	١٤٥٧	٥٣٩	٢٧٦	٧٣٨	٥٠٥	١٠١٥	٨٨٧	٣٧٦٦	٤٩٩	٤٥٧	٣٨٩	٦٢١	١١٨٥	١٢٣٣٤
وحدات صحية	ذ	٣٠٩	١٧٠	٢٥	١٥	٧	٦٣	٣١	٩٥٨	١٥	١	٠	٥٢	٢٠٥	١٦٩٨
	أ	١٥٦	٤	١٥	١١	٣	٣٩	٨١	٥٤٧	٦	٠	١	١٦٠	١٠٦	١١٢٩
	ج	٤٦٥	٢١	٤٠	٢٦	١٠	١٠٢	١١٢	١٥٠٥	٢١	١	١	٢١٢	٣١١	٢٨٢٧
صحة مدرسية	ذ	١٢٥	٥٧	٢٠	٤١	٩٧	٩٣	٢	١٥٥	٩٧	٥٦	٨٤	٠	١١٥	٩٤٢
	أ	٢٤	١٨	١٠	٥٢	٨	٦٧	٠	١٥١	٢	٣٥	٤	٠	٢٩	٤٠٠
	ج	١٤٩	٧٥	٣٠	٩٣	١٠٥	١٦٠	٢	٣٠٦	٩٩	٩١	٨٨	٠	١٤٤	١٣٤٢
أمراض نساء وولادة	ذ	٣	١	٠	٠	٠	٠	١	٥	٠	٠	٠	٢	١	١٢
	أ	٠	٠	٠	٠	٠	١	١	١	٠	٠	٠	١	٢	٦
	ج	٣	٠	٠	٠	٠	١	٢	٦	٠	٠	٠	٣	٣	١٨
رعاية طفل	ذ	١٠	٣	٣	١	٣	٥٧	٢١	٦٣	٠	٠	٠	٢	٩	١٧٢
	أ	١٦	٦	١٠	٨	٢	١٦٤	١٣٣	٢٠٢	٧	٥	٣	٩٧	٩٧	٧٥٠
	ج	٢٦	٩	١٣	٩	٥	٢٢١	١٥٤	٢٦٥	٧	٥	٣	٩٩	١٠٦	٩٢٢
جلدية وتناسلية	ذ	٠	٠	٠	٣٩	٠	٠	٠	٩	٠	٠	٠	٠	٠	٤٨
	أ	١	٠	٠	١٥٤	٠	٣	٠	٢٣	٠	٠	٠	٠	٢	١٨٣
	ج	١	٠	٠	١٩٣	٠	٣	٠	٣٢	٠	٠	٠	٠	٢	٢٣١
صدر	ذ	٣	٨٨	٠	٠	٠	٠	٠	٦	٠	٠	٠	٠	٠	٩٧
	أ	٠	٣٢	٠	٠	٠	٠	٠	٢	٠	٠	٠	١	٠	٣٥
	ج	٣	١٢٠	٠	٠	٠	٠	٠	٨	٠	٠	٠	١	٠	١٣٢
جذام	ذ	٠	٠	٠	٠	٠	٠	٠	٠	٠	٠	٠	٠	١	١
	أ	٠	٠	٠	٠	٠	٠	٠	٠	٠	٠	٠	٠	٠	٠
	ج	٠	٠	٠	٠	٠	٠	٠	٠	٠	٠	٠	٠	١	١

عدد الأطباء الإخصائيين بالمنشآت العلاجية التى ليس بها عيادة داخلية طبقا للنوع ونوع التخصص ونوع المنشاة بالقطاع الحكومى عام ٢٠٠٨

تابع جدول رقم ٤٣

التخصص / نوع المنشاة	النوع	طبيب امراض باطنة عامة	طبيب صدرية	طبيب متوطنة	طبيب جلدية وتناسلية	طبيب انف واذن	طبيب اطفال	طبيب نساء وولادة	طبيب أسنان	طبيب عظام	طبيب عيون	طبيب مسالك بولية	طبيب تنظيم أسرة	طبيب اقسام أخرى	الإجمالى العام
متوطنه	ذ	٠	٠	١٢	٠	٠	٠	٠	١	٠	٠	٠	٠	٠	١٣
	ا	٠	٠	٣	٠	٠	٠	٠	١	٠	٠	٠	٠	٠	٤
	ج	٠	٠	١٥	٠	٠	٠	٠	٢	٠	٠	٠	٠	٠	١٧
نفسية وعصبية	ذ	٠	٠	٠	٠	٠	٠	٠	٣	٠	٠	٠	٠	١٨	٢١
	ا	٠	٠	٠	٠	٠	٠	٠	٢	٠	٠	٠	٠	٠	٢
	ج	٠	٠	٠	٠	٠	٠	٠	٥	٠	٠	٠	٠	١٨	٢٣
عيادات ومستوصفات	ذ	٥٤٥	٢٤١	١١٨	١٩٨	٣٥٠	٢٦١	٣١٢	٨٢١	٣٥٦	٢١٧	٢٩٣	١١١	٣٧٩	٤٢٠٢
	ا	٢٦١	٧٣	٦٠	٢١٧	٣٢	٢٦٣	٢٩٨	٨٠٩	١٤	١٤٣	٣	١٩٤	٢١٩	٢٥٨٦
	ج	٨٠٦	٣١٤	١٧٨	٤١٥	٣٨٢	٥٢٤	٦١٠	١٦٣٠	٣٧٠	٣٦٠	٢٩٦	٣٠٥	٥٩٨	٦٧٨٨
مجموعات صحيه	ذ	٣	٠	٠	٢	٣	٤	٥	٤	٢	٠	١	٠	٢	٢٦
	ا	٠	٠	٠	٠	٠	٠	١	٣	٠	٠	٠	١	٠	٥
	ج	٣	٠	٠	٢	٣	٤	٦	٧	٢	٠	١	١	٢	٣١
أخرى	ذ	٠	٠	٠	٠	٠	٠	٠	٠	٠	٠	٠	٠	٠	٠
	ا	١	٠	٠	٠	٠	٠	١	٠	٠	٠	٠	٠	٠	٢
	ج	١	٠	٠	٠	٠	٠	١	٠	٠	٠	٠	٠	٠	٢

جدول رقم ٤٤

عدد الحجرات بالمنشآت العلاجية التى ليس بها عيادة داخلية طبقا للإستخدام بالقطاع الحكومى بالمحافظات عام ٢٠٠٨

الحجرات المخصصه / المحافظات	عدد المنشآت	للكشف والتشخيص	عمليات صغرى وولادة	صيدليات بها أدويه جاهزة أوتحضير	للأدارة والإستراحه للأطباء والممرضات	للإنتظار	للمعامل	آخرى *	الإجمالى العام
الإجمالى العام	٤١٨٢	١٠٧١٠	١٠٩٩	٤١١٩	١٠٦٧٢	٦٠٥٢	٤٥٢١	٦٧٦٨	٤٣٩٤١
القاهرة	١٤٤	١٠٧٩	٥٢	١٧٥	٣٠٧	٣٦١	٢٠٣	٢٢٥	٢٤٠٢
الأسكندرية	١٢١	٦٩٠	٣١	١٣٩	٣١٤	٢٨٤	١٦٥	١٩٠	١٨١٣
بورسعيد	٣٧	١١٨	١٤	٣٨	٦٢	٣٨	٤٤	٦٣	٣٧٧
السويس	٢٩	١١١	٤	٢٨	١٠٨	١١٣	٣٧	٤٧	٤٤٨
حلوان	٦٧	٢٦٤	٢٣	٦٣	١٢٥	١٤٠	٦٦	٦٤	٧٤٥
٦ أكتوبر	١٢٣	٢٣٢	٢٣	٨٢	٢٠٠	١٠٩	٩٧	١٠٩	٨٥٢
دمياط	٩٢	٢٣٥	٨	٩٧	٢٠٥	٩٢	١٠٧	٧٦	٨٢٠
الدقهلية	٣٤٧	٧٢٤	٦٥	٣٤١	٧٨٦	٤٦٨	٣٩٧	٦١١	٣٣٩٢
الشرقية	٣٣٢	٦٧٢	٨٦	٣٢٥	٧٦٩	٤٤٢	٣٦٥	٥٦٨	٣٢٢٧
القليوبية	١٦١	٤٩٨	٤٤	١٤٥	٣٣٩	٢٤٨	١٥٥	٢٥٣	١٦٨٢
كفر الشيخ	٢٢٥	٣٩٣	٣٦	٢١٨	٤٩١	٢٨٨	٢٣٥	٣١٢	١٩٧٣
الغربية	٢٠٥	٦٥٦	٢٩	٢١٤	٥٩٠	٢٦٠	٢٢٧	٣٧٤	٢٣٥٠
المنوفية	٢٠١	٥١١	٥٦	٢١٠	٦٤٩	٣٢٤	٢٤٤	٥٦١	٢٥٥٥
البحيرة	٣٠٣	٦٨١	٤٦	٢٨٦	٧٩٤	٤٥٨	٣٠٨	٤٩٨	٣٠٧١
الأسماعيلية	٥٥	٢١٢	١٤	٥٧	١٢٧	٨٢	٥٩	٧٣	٦٢٤
الجيزة	١٩	٢٢٣	٨	١٩	٣٤	٥٥	٣٣	١٤	٣٨٦
بنى سويف	١٥٠	٢٧٦	٧٩	١٤٩	٧١١	١٦٧	١٧٢	٢٠٧	١٧٦١
الفيوم	١٣٦	٢٦١	٥٢	١٣٤	٣٤٠	١٨٩	١٥٥	٢٠١	١٣٣٢
المنيا	٢٧٢	٤٥٧	٩٠	٢٦١	٥٧٥	٣١١	٢٧٤	٣٢٢	٢٢٩٠

* تشمل أشعة تشخيص وعلاج الأمراض والمطابخ و المغاسل والافران

عدد الحجرات بالمنشآت العلاجية التى ليس بها عيادة داخلية طبقا للإستخدام
بالقطاع الحكومى بالمحافظات عام ٢٠٠٨

تابع جدول رقم ٤٤

الحجرات المخصصه / المحافظات	عدد المنشآت	للكشف والتشخيص	عمليات صغرى وولادة	صيدليات بها أدويه جاهزة أوتحضير	للإدارة والإستراحه للأطباء والممرضات	للإنتظار	للمغامل	آخرى *	الإجمالى العام
أسيوط	٢١٥	٥٢١	٦٢	٢١٧	٦٢٣	٣٩٠	٢٥٠	٣٢٢	٢٣٨٥
سوهاج	٣١١	٦٩٢	٨٩	٣١٤	٨٦٩	٥٠١	٣٣٩	٨٦٩	٣٦٧٣
قنا	٢١٦	٤٠٤	٦٦	٢٠٩	٤٩٣	٢٧٢	٢٠٣	٢٦٥	١٩١٢
أسوان	١٧٦	٢٩٣	٧٨	١٦٤	٤٥٥	١٩٠	١٦٢	١٨٦	١٥٢٨
مدينة الأقصر	٣٥	٨٤	٩	٣٥	٩٣	٣٩	٣٣	٣٧	٣٣٠
البحر الأحمر	٣١	٥٧	٠	٢٧	٤٠	٣١	١٨	١٣	١٨٦
الوادى الجديد	٤٦	١١٦	٢	٤٤	١٨٠	٧٢	٥٥	٩١	٥٦٠
مطروح	٤٤	٩٩	١٤	٣٩	١١٢	٤٤	٣٣	٣٨	٣٧٩
شمال سيناء	٧٣	١١٨	١٨	٧٣	١٧٣	٨٢	٦٩	١٦٨	٧٠١
جنوب سيناء	١٦	٣٣	١	١٦	١٠٨	٢	١٦	١١	١٨٧

جدول رقم ٤٥

عدد الأجهزة والمعدات والمعامل بالمنشآت العلاجية التى ليس بها عيادة داخلية بالقطاع الحكومى بالمحافظات عام ٢٠٠٨

البيان / المحافظات	الأجهزة والمعدات												
	عدد المنشآت	إكلينيكى	عدد المنشآت	تحليل دم	عدد المنشآت	طفيليات	عدد المنشآت	مباخر	عدد المنشآت	سيارات الإسعاف والتطعيم	عدد المنشآت	أخرى *
الإجمالى العام	٣٣٨١	٨٣١١	١٨٧٦	٣٥٧٨	٢٦٢٣	٤٤٩٤	١٣٧	٢١٧	٢٨٠	٣٤٨	٣٩٣	١٠٢٦
القاهرة	١٠٨	١٠٧٨	٩٨	١٥٣	١٠٠	١٦٠	٦	١٣	١٠	١٤	٢١	٧٤
الأسكندرية	٧٣	٢٤٧	٩٣	١٨٩	٩٣	١٩٢	١٦	٢٧	١١	١٢	١٥	٦٩
بورسعيد	٣٥	٤٤	٢٤	٣٤	٢٥	٣٤	٢	٢	٥	٧	٢	٢
السويس	٢٩	١٢٧	١٦	٢٠	١٥	٢١	٠	٠	٤	٦	١	١
حلوان	٥٩	٩٣	٣٠	٤٩	٤٤	٦٥	٢	٣	٠	٠	٧	٤٢
٦/ أكتوبر	١١٤	١٣١	٦٧	٧٩	٨٥	٩٤	٧	٢٢	٠	٠	١٣	٣٥
دمياط	٥٨	١٦١	٤٤	٦٢	٥٨	٨٠	٦	٩	٧	٧	١٢	١٧
الدقهلية	٢١٠	٥٣٠	١٦٠	٢٨٦	٢٦٤	٣٩٠	١٠	١٦	١٩	٢٢	٤١	١٠١
الشرقية	٣٣٠	٦١١	١٦٤	٢٥٥	٢٤٠	٣١٨	٥	٦	١٤	١٧	٢٠	٦٠
القليوبية	٨٥	١٤٣	٦٩	١٢٥	٩١	١٣٠	٦	٨	١٧	٢٢	٧	١٨
كفر الشيخ	٢١٨	٤١٢	٤٤	٥٦	١٩١	٢٤٣	٣	٥	١٥	١٩	٨	٥١
الغربية	١٩٣	٢١٩	٨١	١٢٠	١١٤	١٦٣	١١	١٦	١٠	١٠	١٦	٢٥
المنوفية	١٤٨	٣٢٤	١٢٢	٢٦٣	١٥٤	٣٤٣	٥	١١	١٥	٤٦	٢٤	٤١
البحيرة	١٩٨	٥٧٤	٩٤	١٧٣	٢١٤	٢٨٧	١٧	٢١	١٧	١٧	٤٦	١٠٤
الأسماعيلية	٥٥	٨٨	٢٨	٣٤	٣٦	٥٩	٠	٠	٢	٢	٤	١٢
الجيزة	١٢	٣٥	١٢	٣٤	١١	٢٥	١	٦	٣	٤	٣	٣
بنى سويف	١٤٦	٣٤٢	٦٧	١٠٠	٨٤	٩٣	١	٣	١٠	١٢	١٥	٥٢
الفيوم	١٣٠	١٦٣	٤٧	٥٤	٤٦	٦٤	٠	٠	٧	٨	٣	٣
المنيا	١٩٣	٢٣٦	٨٧	١٢٣	١١٣	١٣٢	١٠	١٤	٦	٦	٣٢	٦٧
أسيوط	٢٠٦	٣٧٠	٩٧	١٦٠	١٠١	١٤٣	٤	٥	١١	١٢	١٨	٩٠

* تشمل كراسى نقل المرضى والنقالات وكراسى الاسنان ومراكز المغاسل الالية

تابع جدول رقم ٤٥

عدد الأجهزة والمعدات والمعامل بالمنشآت العلاجية التى ليس بها عيادة داخلية
بالقطاع الحكومى بالمحافظات عام ٢٠٠٨

البيان / المحافظات	المعـــامل									
	عدد المنشآت	معمل للطفيليات	عدد المنشآت	معمل أمراض الدم	عدد المنشآت	معمل حساسية ومناعة	عدد المنشآت	معامل أخرى		
الإجمالى العام	١٣٥٥٧	١٣٠٨٠	١١١٣	٢٣٤٥	٩٥	١٠٣	١٦٦	٤٣٨١		
القاهرة	١٠٨	١١٧	٨٢	٨٥	٨	٨	٢٩	٣٦		
الأسكندرية	١٠٧	١٠٧	٨٧	٨٨	٢٥	٢٥	١٧	٢١		
بورسعيد	٣٠	٣٠	١٨	١٩	٢	٦	٢	٢		
السويس	١٩	٢٣	١٢	١٢	٠	٠	١	١		
حلوان	٥٠	٥٣	١٧	١٧	٣	٣	٥	٥		
٦ أكتوبر	٨٧	٨٩	٦٤	٦٥	٢	٢	٢	٢		
دمياط	٨٣	٨٤	٣٦	٣٦	٠	٠	١	١		
الدقهلية	٣٢٦	٣٣٠	١٤٠	١٤١	١٠	١٠	٩	١٠		
الشرقية	٣٠٤	٣١٢	٩٥	٩٨	٢	٢	٤	٨		
القليوبية	١٢١	٧٦٦٣	٤٤	٤٥	٤	٤	٧	٧		
كفر الشيخ	٢١٢	٢١٣	٢١	٢١	١	١	٤	٤		
الغربية	١٩٠	١٩١	٣٤	٣٤	٣	٣	٨	٨		
المنوفية	١٨٣	١٨٥	٧٣	٧٥	٢	٦	٧	٧		
البحيرة	٢٧٦	٢٧٩	٤٧	٥١	٤	٤	٧	٧		
الأسماعيلية	٤٥	٤٥	١٩	١٩	٠	٠	١	٢		
الجيزة	١٣	١٣	١٣	١٣	١	١	٢	٢		
بنى سويف	١٢١	١٢٢	٤٠	٤٠	٢	٢	٨	٨		
الفيوم	١٠٤	١٠٤	٢٨	٢٩	٠	٠	٣	١٣		
المنيا	١٩١	١٩٦	٢٥	٢٦	٠	٠	٧	٧		
أسيوط	١٨٤	١٨٧	٤٧	٤٨	٠	٠	١٢	١٣		

عدد الأجهزة والمعدات والمعامل بالمنشآت العلاجية التى ليس بها عيادة داخلية بالقطاع الحكومى بالمحافظات عام ٢٠٠٨

تابع جدول رقم ٤٥

البيان / المحافظات	الأجهزة والمعدات											
	عدد المنشآت	إكلينيكى	عدد المنشآت	تحليل دم	عدد المنشآت	طفيليات	عدد المنشآت	مباخر	عدد المنشآت	سيارات الإسعاف والتطعيم	عدد المنشآت	أخرى *
سوهاج	٢٢٣	٣٧٣	١٤٢	٢١٩	١٧٤	٢٠٦	٨	١٣	١١	١٣	٤٧	١٠٠
قنا	٢١٣	٣١١	١٠١	١٢٧	١٢١	١٤٢	٢	٣	١٥	١٦	١٢	٢٥
أسوان	١٣٦	٢٠٣	٧٢	٧٣٠	٨٦	٩٣٣	٤	٤	٩	٩	١١	١٢
مدينة الأقصر	٣٥	٤٧	٢٤	٢٩	٢٠	٢٢	٢	٣	٤	٤	١	١
البحر الأحمر	٣١	٣١	١٣	١٣	١٣	١٤	١	٢	٩	٩	٠	٠
الوادى الجديد	٤٤	١٤٩	٣٥	٣٦	٣٩	٤٠	٣	٣	٣٠	٣١	٠	٠
مطروح	٢٥	٢٧	١٤	٢٠	٢٤	٢٩	٣	٣	٧	١١	٦	٩
شمال سيناء	٧٢	١٤٠	٢٧	٢٩	٥٥	٥٨	٢	٢	١١	١١	٦	٧
جنوب سيناء	٢	٢	٤	٦	١٢	١٤	٠	٠	١	١	٢	٦

تابع جدول رقم ٤٥

عدد الأجهزة والمعدات والمعامل بالمنشآت العلاجية التى ليس بها عبادة داخلية بالقطاع الحكومى بالمحافظات عام ٢٠٠٨

البيان / المحافظات	المعـــامل									
	عدد المنشآت	معمل الطفيليات	عدد المنشآت	معمل أمراض الدم	عدد المنشآت	معمل حساسية ومناعة	عدد المنشآت	معامل أخرى
سوهاج	٢٧٣	٢٧٣	٣٩	٤١	٢	٢	١٠	١٠
قنا	١٧٧	١٧٨	٣٨	٣٨	٠	٠	٥	٥
أسوان	١٦٤	٢٠٩٥	٥٠	١٢٤٨	٢٢	٢٢	١٠	٤١٩٧
مدينة الأقصر	٢٨	٢٨	١٤	٢٦	٠	٠	٤	٤
البحر الأحمر	١٢	١٢	١	١	٠	٠	٠	٠
الوادى الجديد	٤٣	٤٣	٣	٣	٠	٠	٠	٠
مطروح	٢٥	٢٧	١٣	١٣	١	١	١	١
شمال سيناء	٦٦	٦٦	١٢	١٢	١	١	٠	٠
جنوب سيناء	١٥	١٥	١	١	٠	٠	٠	٠

جدول رقم ٤٦

الأرقام بالآلف

عدد حالات الفحوص والتحاليل بالمنشآت العلاجية التى ليس بها عيادة داخلية بالقطاع الحكومى بالمحافظات عام ٢٠٠٨

البيان / المحافظات	عدد حالات الفحوص والتحاليل		
	(١) إكلينيكى	(٢) طفيليات	(٣) تحليل دم (ثريولوجى)
الإجمالى العام	٥٧٣٩٠	٩١٧٧	٧٢١٤
القاهرة	٧١١٨	٢٩٧	١٠٢٣
الأسكندرية	٤٨٠٧	٤٥٠	١٠٦٥
بورسعيد	٩٨٧	٦٦	٨٣
السويس	٥٧٢	٥٨	١٠٨
حلوان	١٨١٤	١٤٨	٢٣٢
٦ أكتوبر	١٩٣٧	١٥٥	٢٥٠
دمياط	١٧٠٧	٢٠٦	٨٥
الدقهلية	٤٦١٥	١٠٩١	٦١٦
الشرقية	٢٩٦٥	٧١٦	٥٦٦
القليوبية	٣٥٨٦	٤٤٠	٤٣٤
كفر الشيخ	١٧٠٢	٤٩٩	٥٣
الغربية	٣٦٠٥	٦٣٤	١٨٩
المنوفية	١٦٥٤	٣٨٢	٢٤٠
البحيرة	٤٣٦٦	١١١٣	٤٦٠
الأسماعيلية	١٤٠٠	١٣٧	٧٨
الجيزة	٨٩٧	١٠٦	٣٢٦
بنى سويف	١٦٤١	٥٢٤	٨٨
الفيوم	١٧٤٠	١٦٧	١١٧

(١) فحص طبى عادى

(٢) البحث عن الميكروبات فى سوائل الدم

(٣) تحليل أمصال الدم (بلازما كرات دم حمراء)

تابع جدول رقم ٤٦

الأرقام بالآلف

عدد حالات الفحوص والتحاليل بالمنشآت العلاجية التى ليس بها عيادة داخلية بالقطاع الحكومى بالمحافظات عام ٢٠٠٨

البيان / المحافظات	عدد حالات الفحوص والتحاليل		
	(١) إكلينيكى	(٢) طفيليات	(٣) تحليل دم (ثربولوجى)
المنيا	٢٧٢٧	٦٨٢	١٤٧
أسيوط	٢٦١٧	٤٨٥	٤٠٨
سوهاج	١٩٨٢	٣٩٠	٣٤٥
قنا	٩٢٦	١٤٣	١١٤
أسوان	٦٦٨	١٢٣	٨٣
مدينة الأقصر	٣٠٢	٢٠	٤٨
البحر الأحمر	١٢٩	٤	٨
الوادى الجديد	١٩٩	٤٣	١٠
مطروح	٢٧٧	١٨	٢٤
شمال سيناء	٣٥٥	٤١	١٤
جنوب سيناء	٩٥	٣٩	٠

جدول رقم ٤٧

عدد المترددين بالمنشآت العلاجية التى ليس بها عيادة داخلية طبقا لنوع العيادة بالقطاع الحكومى بالمحافظات عام ٢٠٠٨

الأرقام بالمائة

نوع العيادة / المحافظات	عدد المنشآت العلاجية	عيادة باطنة عامة	عيادة صدرية	عيادة متوطنة	عيادة جلدية وتناسلية	عيادة أنف وأذن	عيادة أطفال	عيادة نساء وولادة	عيادة أسنان	عيادة عظام	عيادة عيون	عيادة مسالك بولية	عيادة تنظيم أسرة	عيادة أقسام أخرى	الإجمالى العام
الإجمالى العام	٤١٨٢	١٨٤٥٨٣	٢٢٠٤٧	٦١٨٤١	٢٥٨٤٠	١٣٢٢٩	٥٥٨٨١	١٧٨٢١	٤٤٢٦٩	١٨١٤٢	١٤٢٥٠	٨٣٩٠	٤٢٠٨٢	٦٥٥٢١	٥٧٣٨٩٦
القاهرة	١٤٤	١٨٩٦٦	٣٨٤٩	١١٦٠	٥٣٢٢	١٩٨١	٩٣٣٤	٣٦٢٢	٧٩٢٣	٢٩٧٩	٢٣٦٠	١٣٨٧	٢٩٤٧	٩٣٥٥	٧١١٨٥
الأسكندرية	١٢١	١٢٧٩٠	٣٠٧٧	١٢٦٩	٥٢٨٢	١٥٣٣	٤٣٠١	١٠٤٧	٤٥٦٥	٢٢٣٠	١٦٨٠	٩٩٢	١٤٤١	٧٨٥٩	٤٨٠٦٦
بورسعيد	٣٧	٢٥٥٧	٩٣	٦٠٠	٦٤٢	١٢٨	١٣٨٧	٤٢١	١٠١٩	٤٥٨	١٣٠	١٠٢	٦١٢	١٧١٦	٩٨٦٥
السويس	٢٩	٢٠٦٣	١٠٣	٢٤٧	٨٢	٧٨	٣٤٥	١٣٤	٥٨٦	٢٥٢	٢٦٣	١٦٢	٢٧٩	١١٣١	٥٧٢٥
حلوان	٦٧	٥٩٠٧	٨٥٤	٣٦١	٣٥١	٣٨٠	٢٩٧٢	١٠٣٨	٢٤٦٠	٦٧٥	٢٧٥	٢٤٣	١١١٠	١٥١٢	١٨١٣٨
٦ أكتوبر	١٢٣	٩٨٠٧	٥٨٣	٨٢٦	٢٩١	٤٢٨	٢٠٤١	٨٩٣	١٠٢١	٨٢٩	٢١٣	١٨٠	١١١٦	١١٤٠	١٩٣٦٨
دمياط	٩٢	٦٠١٨	٣٢٥٧	١٤٣٩	١١١	١٣٨	١٩٤٧	٣٩٥	١١٧٨	٢٥١	٨٤	٦٣	١٠٢٣	١١٦٤	١٧٠٦٨
الدقهلية	٣٤٧	١٥٨٩١	٦٥٦	٨٦٨٠	٨٦٤	٨٢٠	٣٦٣٩	٥٢٥	٣٦٣٤	٧٤٢	١٠٩٥	٥١٠	٣١٤٥	٥٩٥٥	٤٦١٥٦
الشرقية	٣٣٢	٩٩٩٩	٣٤٠	٤٩٣٧	٣٩٠	٦١٢	٢٣٥٦	٧٨٨	٢١٢٨	٧٩٤	٥٣٣	٢٦٩	٣٧٢١	٢٧٧٩	٢٩٦٤٦
القليوبية	١٦١	١٠٩٠٧	١٥١٩	٣٢٧٠	١٤٦١	١٤١٢	٣٢٧٤	٥٦٨	٣٤٢٠	١٣٤٠	١١١٠	٧٢٤	٢٠٣٩	٤٨١٥	٣٥٨٥٩
كفر الشيخ	٢٢٥	٦٨٣٣	٢٥٢	٤٣٢٩	٣٨٥	٢٢٢	٧٧٥	١٦٧	٩٢٣	٤١٦	٢١٨	١٦٩	١٨١٥	٥١٨	١٧٠٣٢
الغربية	٢٠٥	١١٠٣٨	٢٤٥٧	٣٨٥٢	١٥٠٤	١١٧٩	١٩٢٤	٧٧٣	٢٩٤٠	٢٠٦٩	١٥٧٩	٧٧٤	١٦٢٢	٤٣٣٧	٣٦٠٤٨
المنوفية	٢٠١	٦٢٩٨	١٩٨	١٩٤٥	٢٤١	٢٣٥	١١٢٨	٢٣٣	١١٨١	٣٢٤	٢٧١	١٩٢	٢١٤٤	٢١٥٠	١٦٥٤٠
البحيرة	٣٠٣	١٣٢٧٧	٩٣٤	٦٩٣١	٢٦٤٨	١١١٩	٣٧٠١	١٣٠١	٢٢٦٤	١٢٦٧	٨٥٦	٤٦٨	٣٨٦٨	٥٠٢٤	٤٣٦٥٨
الأسماعيلية	٥٥	٤٦١٢	٢١٣	١٣٥٦	٩٥٧	٢٦٣	١٦٦٠	٧١٠	٩٦٣	٣٥٦	٢٨٨	٢٣٢	١٣١٦	١٠٧١	١٣٩٩٧
الجيزة	١٩	٢٦٥٦	٣٢٣	٦٧	٣٣٢	٣١٧	١١٩٥	٥٦٥	٧٧٩	١٠٣١	٦٠٩	٣٠٤	٤١٣	٣٧٥	٨٩٦٦
بنى سويف	١٥٠	٤٠١٥	٦٣١	٦٠٣٥	١٣٠	١٤٣	١٥٧٧	٣١٨	٧٣٤	٢٠٠	١٨٦	١٠٨	١٧٧٠	٥٦٣	١٦٤١٠
الفيوم	١٣٦	٥٤٠٠	٢٣٩	٢٨٧٣	٧٧١	٣٠٩	١٥١٣	٨١٠	١١٥٤	١١٩	٥٣٥	٣١٨	١٩٩٩	١٣٦٠	١٧٤٠٠
المنيا	٢٧٢	٦٣٧٩	٦٤٤	٦٢٦٩	١٣٦٥	٤٦٢	٢٨٠٧	١٠٦٨	١١٨٣	٣٩٠	٤٦٩	٣٢٦	٣١٢٢	٢٧٨٦	٢٧٢٧٠

تابع جدول رقم ٤٧

عدد المترددين بالمنشآت العلاجية التى ليس بها عيادة داخلية طبقا لنوع العيادة بالقطاع الحكومى بالمحافظات عام ٢٠٠٨

الأرقام بالمائة

نوع العيادة / المحافظات	عدد المنشآت العلاجية	عيادة باطنة عامة	عيادة صدرية	عيادة متوطنة	عيادة جلدية وتناسلية	عيادة أنف وأذن	عيادة اطفال	عيادة نساء وولادة	عيادة اسنان	عيادة عظام	عيادة عيون	عيادة مسالك بولية	عيادة تنظيم أسرة	عيادة اقسام اخرى	الإجمالى العام
أسيوط	٢١٥	١٠٣١٤	٧٤١	٢٢٥٢	١٣١٢	٥٤٣	٣٠٧٦	١١٢٣	١٢٢٠	٥٨١	٥٥٤	٣٣٧	١٩٨٦	٢١٢٧	٢٦١٦٦
سوهاج	٣١١	٧٣٧٦	٢٨٣	١١٧٩	٨١٨	٤٢٣	١٧٥٧	٣٦٦	١٠٩٦	٣٠٦	٣٦٧	٢١٣	١٦٧٦	٣٩٦٥	١٩٨٢٥
قنا	٢١٦	٢٧٣٠	٢٩٩	٩٥٢	٣٠٦	١١١	١٠١٣	١٧٣	٦٥٩	١٤٠	١٥٩	٨٥	١٢٨٠	١٣٥٧	٩٢٦٤
أسوان	١٧٦	٢٨٦٧	٨٨	٦٠٤	١١٠	١٥٦	٥١١	٣٠١	٣٤٦	٢٠٠	١٩١	١٠٨	٦٩١	٥١١	٦٦٨٤
مدينة الأقصر	٣٥	٩٦٥٦	٢٢٦	٧٨	٤٨	٤٧	١٩٣	٤٢	١٥٣	٦٠	٧٠	٤٢	٢٧٤	١٣٠	٣٠١٩
البحر الأحمر	٣١	٧٥٧	١٧	٤١	١٧	١٤	٧٤	٨	١٠٥	٣١	١٨	٧	٨٥	١١٦	١٢٩٠
الوادى الجديد	٤٦	٨٥٩	٤	٧٦	١٢	١٣	٣٧٨	٦٧	١١٢	٢٢	٢٧	١١	١٨٦	٢٢٦	١٩٩٣
مطروح	٤٤	١٠٤٦	٥٩	٨	٢٦	١٠٣	٢٥٠	٢٦٥	٣٣٦	٥٢	٦١	١٤	١٥٠	٣٩٧	٢٧٦٧
شمال سيناء	٧٣	١٥٦٤	١٠٨	٢٠٥	٦١	٦٠	٧٥٠	١٠٠	١٨٧	٢٨	٤٩	٥٠	٢٥٢	١٤٠	٣٥٥٤
جنوب سيناء	١٦	١	٠	٠	١	٠	٣٠	٠	٠	٠	٠	٠	٠	٩٤٢	٩٤٧

الفصل الثانى

المنشآت العلاجية التى ليس بها عيادة داخلية التابعة للقطاع العام والأعمال العام بالمحافظات

جدول رقم ٤٨

عدد العاملين الدائمين والمؤقتين بالمنشآت العلاجية التى ليس بها عيادة داخلية طبقا للنوع والمهنة
فى القطاع العام والأعمال العام بالمحافظات عام ٢٠٠٨

المهنة / المحافظات	عدد المنشآت العلاجية	النوع	الأطباء (١)		صيادلة		مساعدون فنيون		هيئة تمريض (٢)		مولدات ومساعدات مولدات		إداريون ومعاونون وكتبة		أخرى (٣)		الإجمالى العام	
			دائم	مؤقت	دائم	مؤقت	دائم	مؤقت	دائم	مؤقت	دائم	مؤقت	دائم	مؤقت	دائم	مؤقت	دائم	مؤقت
الإجمالى العام	٢٩	ذ	١١٧	٩٥	١٣	٧	٢٣	١٣	١٠٣	١٣	٠	٥	١٣٨	٨١	٤٥	١٦	٤٣٩	٢٣٠
		ا	٥٤	١٧	٣٤	٨	٨	٦	٩٦	١١	٠	٣	٧٣	٤٨	٧	٧	٢٧٢	١٠٠
		ج	١٧١	١١٢	٤٧	١٥	٣١	١٩	١٩٩	٢٤	٠	٨	٢١١	١٢٩	٥٢	٢٣	٧١١	٣٣٠
القاهرة	٤	ذ	٣٠	٢٠	٢	٦	٤	٣	٢٢	٧	٠	٠	٣٤	٤٣	٦	٤	٩٨	٨٣
		ا	٢٦	٥	٢٣	٢	٤	٥	٣٨	٩	٠	٠	٣٥	٣٣	٥	٣	١٣١	٥٧
		ج	٥٦	٢٥	٢٥	٨	٨	٨	٦٠	١٦	٠	٠	٦٩	٧٦	١١	٧	٢٢٩	١٤٠
الأسكندرية	٢	ذ	٥	٠	٠	٠	٠	٠	٤	٠	٠	٠	٥	٠	٠	٠	١٤	٠
		ا	٢	٠	٢	٠	١	٠	٣	٠	٠	٠	٦	٠	٠	٠	١٣	٢
		ج	٧	٠	٢	٠	١	٠	٧	٠	٠	٠	١١	٠	٠	٠	٢٧	٢
السويس	٥	ذ	٣٢	٢٥	٤	٠	١١	٧	٣٦	٣	٠	٥	٢٨	١٥	١٥	٧	١٢٦	٦٢
		ا	١٢	٦	٤	٥	٢	٠	٢٠	١	٠	٣	١٣	٩	٢	٢	٥٣	٢٦
		ج	٤٤	٣١	٨	٥	١٣	٧	٥٦	٤	٠	٨	٤١	٢٤	١٧	٩	١٧٩	٨٨
حلوان	٢	ذ	٥	٠	١	٠	٢	٠	٤	٠	٠	٠	١٢	٠	٢	٠	٢٩	٠
		ا	١	٠	٠	٠	٠	٠	٣	٠	٠	٠	٠	٠	٠	٠	٤	٠
		ج	٦	٠	١	٠	٢	٠	٧	٠	٠	٠	١٢	٠	٢	٠	٣٠	٠
الشرقية	١	ذ	٧	٣٥	١	٠	٣	٣	٠	٠	٠	٠	٨	٨	٣	٥	٢٢	٥١
		ا	٣	٥	٢	٠	٠	٠	١٨	٠	٠	٠	٣	٦	٠	٢	٢٦	١٣
		ج	١٠	٤٠	٣	٠	٣	٣	١٨	٠	٠	٠	١١	١٤	٣	٧	٤٨	٩٤
القليوبية	١	ذ	٢	٠	٢	٠	٠	٠	١	٠	٠	٠	٦	٠	٠	٠	١١	٠
		ا	٢	٠	٠	٠	٠	٠	٠	٠	٠	٠	٠	٠	٠	٠	٢	٠
		ج	٤	٠	٢	٠	٠	٠	١	٠	٠	٠	٦	٠	٠	٠	١٣	٠

(١) بما فيهم الإداريون من الأطباء الإخصائيين والممارسين العموميين ولاتشمل أطباء الامتياز

(٢) تشمل كافة العاملين فى التمريض (حكيمات-رئيس ممرضين -رئيسة ممرضات - ممرضون -مساعدو ممرضين - مساعدات ممرضات -زائرات صحيات)

(٣) تشمل عمال وعاملات النظافة والتمورجية.

تابع جدول رقم ٤٨

عدد العاملين الدائمين والمؤقتين بالمنشآت العلاجية التى ليس بها عيادة داخلية طبقا للنوع والمهنة
فى القطاع العام والأعمال العام بالمحافظات عام ٢٠٠٨

المهنة / المحافظات	عدد المنشآت العلاجية	النوع	الأطباء (١)		صيادلة		مساعدون فنيون		هيئة تمريض (٢)		مولدات ومساعدات مولدات		إداريون ومعاونون وكتبة		أخرى (٣)		الإجمالى العام	
			دائم	مؤقت	دائم	مؤقت	دائم	مؤقت	دائم	مؤقت	دائم	مؤقت	دائم	مؤقت	دائم	مؤقت	دائم	مؤقت
الغربية	١	ذ	٤	١٤	٠	٠	٠	٠	٠	٠	٠	٠	٢	٠	١١	٠	١٧	١٤
		أ	٠	٠	٢	٠	٠	٠	٢	٠	٠	٠	٠	٠	٠	٠	٤	٠
		ج	٤	١٤	٢	٠	٠	٠	٢	٠	٠	٠	٢	٠	١١	٠	٢١	١٤
الجيزة	٢	ذ	١٤	٠	٢	١	١	٠	٩	١	٠	٠	٣٤	١٤	١	٠	٦١	١٦
		أ	٧	١	١	٠	٢	٠	٤	١	٠	٠	١٦	٠	٠	٠	٣٠	٢
		ج	٢١	١	٣	١	٣	٠	١٣	٢	٠	٠	٥٠	١٤	١	٠	٩١	١٨
المنيا	٢	ذ	٦	١	١	٠	٠	٠	١	٠	٠	٠	١	٠	٠	٠	٩	١
		أ	٠	٠	٠	٠	٠	٠	٦	٠	٠	٠	٠	٠	٠	٠	٦	٠
		ج	٦	١	١	٠	٠	٠	٧	٠	٠	٠	١	٠	٠	٠	١٥	١
أسوان	٦	ذ	١٢	٠	٠	٠	٢	٠	٢٦	٢	٠	٠	٨	١	٧	٠	٥٥	٣
		أ	١	٠	٠	٠	٠	٠	٢	٠	٠	٠	٠	٠	٠	٠	٣	٠
	٠	ج	١٣	٠	٠	٠	٢	٠	٢٨	٢	٠	٠	٨	١	٧	٠	٥٨	٣

جدول رقم ٤٩

عدد العاملين الدائمين والمؤقتين بالمنشآت العلاجية التى ليس بها عيادة داخلية طبقا للنوع والمهنة ونوع المنشأة بالقطاع العام والأعمال العام عام ٢٠٠٨

البيان / نوع المنشأة	عدد المنشآت العلاجية	النوع	الأطباء (١)		صيادلة		مساعدون فنيون		هيئة تمريض (٢)		مولدات ومساعدات مولدات		إداريون ومعاونون وكتبة		أخرى (٣)		الإجمالى العام	
			دائم	مؤقت	دائم	مؤقت	دائم	مؤقت	دائم	مؤقت	دائم	مؤقت	دائم	مؤقت	دائم	مؤقت	دائم	مؤقت
الأجمالى العام	٢٦	ذ	١١٧	٩٥	١٣	٧	٢٣	١٣	١٠٣	١٣	٠	٥	١٣٨	٨١	٤٥	١٦	٤٣٩	٢٣٠
		أ	٥٤	١٧	٣٤	٨	٨	٦	٩٦	١١	٣	٠	٧٣	٤٨	٧	٧	٢٧٢	١٠٠
		ج	١٧١	١١٢	٤٧	١٥	٣١	١٩	١٩٩	٢٤	٨	٠	٢١١	١٢٩	٥٢	٢٣	٧١١	٣٣٠
عيادات ومستوصفات	٢٦	ذ	١١٧	٩٥	١٣	٧	٢٣	١٣	١٠٣	١٣	٠	٥	١٣٨	٨١	٤٥	١٦	٤٣٩	٢٣٠
		أ	٥٤	١٧	٣٤	٨	٨	٦	٩٦	١١	٣	٠	٧٣	٤٨	٧	٧	٢٧٢	١٠٠
		ج	١٧١	١١٢	٤٧	١٥	٣١	١٩	١٩٩	٢٤	٨	٠	٢١١	١٢٩	٥٢	٢٣	٧١١	٣٣٠

جدول رقم ٥٠

عدد الأطباء الإخصائيين بالمنشآت العلاجية التي ليس بها عيادة داخلية طبقا للنوع ونوع التخصص بالقطاع العام والأعمال العام بالمحافظات عام ٢٠٠٨

التخصص / المحافظات	النوع	طبيب أمراض باطنة عامة	طبيب صدرية	طبيب متوطنة	طبيب جلدية وتناسلية	طبيب أنف وأذن	طبيب أطفال	طبيب نساء وولادة	طبيب أسنان	طبيب عظام	طبيب عيون	طبيب مسالك بولية	طبيب تنظيم أسرة	طبيب أقسام أخرى	الإجمالى العام
الإجمالى العام	ذ	١٧	٩	٢	٨	١٢	٧	٣	٢٥	١٤	٨	١٢	٠	٥	١٢٢
	أ	٠	٣	٠	٤	٠	٣	٧	١٦	١	٥	١	٢	١	٤٣
	ج	١٧	١٢	٢	١٢	١٢	١٠	١٠	٤١	١٥	١٣	١٣	٢	٦	١٦٥
القاهرة	ذ	٠	١	٠	٢	١	١	٠	١٠	٢	١	١	٠	١	٢٠
	أ	٠	١	٠	٠	٠	٠	٤	١١	٠	٢	٠	٠	٠	١٨
	ج	٠	٢	٠	٢	١	١	٤	٢١	٢	٣	١	٠	١	٣٨
الأسكندرية	ذ	٠	١	٠	٠	٠	٠	٠	١	٠	٠	٠	٠	٠	٢
	أ	٠	٠	٠	٠	٠	٠	٠	٠	٠	٠	٠	٠	٠	٠
	ج	٠	١	٠	٠	٠	٠	٠	١	٠	٠	٠	٠	٠	٢
السويس	ذ	٠	٢	٢	٣	٥	٤	٢	٤	٣	٥	٤	٠	٠	٣٤
	أ	٠	٢	٠	٢	٠	٢	٢	٢	١	١	١	٠	٠	١٣
	ج	٠	٤	٢	٥	٥	٦	٤	٦	٤	٦	٥	٠	٠	٤٧
حلوان	ذ	٢	١	٠	١	٠	٠	٠	١	٠	٠	٠	٠	٠	٥
	أ	٠	٠	٠	٠	٠	٠	٠	١	٠	٠	٠	٠	٠	١
	ج	٢	١	٠	١	٠	٠	٠	٢	٠	٠	٠	٠	٠	٦
الشرقية	ذ	٥	٢	٠	١	٥	٢	١	٣	٢	٠	٥	٠	١	٢٧
	أ	٠	٠	٠	١	٠	١	١	١	٠	٢	٠	٢	٠	٨
	ج	٥	٢	٠	٢	٥	٣	٢	٤	٢	٢	٥	٢	١	٣٥

عدد الأطباء الإخصائيين بالمنشآت العلاجية التى ليس بها عيادة داخلية طبقا للنوع ونوع التخصص
بالقطاع العام والأعمال العام بالمحافظات عام ٢٠٠٨

تابع جدول رقم ٥٠

التخصص / المحافظات	النوع	طبيب امراض باطنة عامة	طبيب صدرية	طبيب متوطنة	طبيب جلدية وتناسلية	طبيب انف وأذن	طبيب اطفال	طبيب نساء وولادة	طبيب أسنان	طبيب عظام	طبيب عيون	طبيب مسالك بولية	طبيب تنظيم أسرة	طبيب أقسام أخرى	الإجمالى العلم
الغربية	ذ	٠	٠	٠	٠	٠	٠	٠	١	٠	٠	٠	٠	٠	١
	ا	٠	٠	٠	٠	٠	٠	٠	٠	٠	٠	٠	٠	٠	٠
	ج	٠	٠	٠	٠	٠	٠	٠	١	٠	٠	٠	٠	٠	١
الجيزة	ذ	٦	١	٠	١	١	٠	٠	١	٥	٢	٢	٠	١	٢٠
	ا	٠	٠	٠	٠	٠	٠	٠	١	٠	٠	٠	٠	١	٢
	ج	٦	١	٠	١	١	٠	٠	٢	٥	٢	٢	٠	٢	٢٢
المنيا	ذ	٣	٠	٠	٠	٠	٠	٠	٢	٠	٠	٠	٠	٠	٥
	ا	٠	٠	٠	٠	٠	٠	٠	٠	٠	٠	٠	٠	٠	٠
	ج	٣	٠	٠	٠	٠	٠	٠	٢	٠	٠	٠	٠	٠	٥
أسوان	ذ	١	١	٠	٠	٠	٠	٠	٢	٢	٠	٠	٠	٢	٨
	ا	٠	٠	٠	١	٠	٠	٠	٠	٠	٠	٠	٠	٠	١
	ج	١	١	٠	١	٠	٠	٠	٢	٢	٠	٠	٠	٢	٩

جدول رقم ٥١

عدد الأطباء الإخصائيين بالمنشآت العلاجية التى ليس بها عيادة داخلية طبقا للنوع ونوع التخصص ونوع المنشأة بالقطاع العام والأعمال العام عام ٢٠٠٨

التخصص / نوع المنشأة	النوع	طبيب أمراض باطنة عامة	طبيب صدرية	طبيب متوطنة	طبيب جلدية وتناسلية	طبيب أنف وأذن	طبيب أطفال	طبيب نساء وولادة	طبيب أسنان	طبيب عظام	طبيب عيون	طبيب مسالك بولية	طبيب تنظيم أسرة	طبيب أقسام أخرى	الإجمالى العام
الأجمالى العام	ذ	١٧	٩	٢	٨	١٢	٧	٣	٢٥	١٤	٨	١٢	٠	٥	١٢٢
	ا	٠	٣	٠	٤	٠	٣	٧	١٦	١	٥	١	٢	١	٤٣
	ج	١٧	١٢	٢	١٢	١٢	١٠	١٠	٤١	١٥	١٣	١٣	٢	٦	١٦٥
عيادات ومستوصفات	ذ	١٧	٩	٢	٨	١٢	٧	٣	٢٥	١٤	٨	١٢	٠	٥	١٢٢
	ا	٠	٣	٠	٤	٠	٣	٧	١٦	١	٥	١	٢	١	٤٣
	ج	١٧	١٢	٢	١٢	١٢	١٠	١٠	٤١	١٥	١٣	١٣	٢	٦	١٦٥

جدول رقم ٥٢

عدد الحجرات بالمنشآت العلاجية التى ليس بها عيادة داخلية طبقا للإستخدام
بالقطاع العام والأعمال العام بالمحافظات عام ٢٠٠٨

الحجرات المخصصه / المحافظات	عدد المنشآت	للكشف والتشخيص	عمليات صغرى وولادة	صيدليات بها أدويه جاهزة أوتحضير	للأدارة والإستراحه للأطباء والممرضات	للإنتظار	للمعامل	آخرى *	الإجمالى العام
الإجمالى العام	٢٦	١٥٢	٥	٢٤	٤٧	٣٢	٢٢	١١	٢٩٣
القاهرة	٤	٤٢	١	٣	١١	١١	٧	٠	٧٥
الأسكندرية	٢	٥	٠	٣	٤	٠	٢	٠	١٤
السويس	٥	٤٢	٣	٤	١٤	٧	٥	١١	٨٦
حلوان	٢	٧	١	٢	١١	١	٢	٠	٢٤
الشرقية	١	١٤	٠	١	٠	٥	١	٠	٢١
القليوبية	١	٢	٠	٢	١	٠	١	٠	٦
الغربية	١	١٢	٠	٢	١	١	٠	٠	١٦
الجيزة	٢	١١	٠	٢	٤	١	٢	٠	٢٠
المنيا	٢	٢	٠	٢	١	١	١	٠	٧
أسوان	٦	١٥	٠	٣	٠	٥	١	٠	٢٤

* تشمل أشعة تشخيص وعلاج الأمراض والمطابخ و المغاسل والافران

جدول رقم ٥٣

عدد الأجهزة والمعدات والمعامل المنشآت العلاجية التى ليس بها عيادة داخلية بالقطاع العام والأعمال العام بالمحافظات عام ٢٠٠٨

البيان / المحافظات	الأجهزة والمعدات													
	عدد المنشآت	إكلينيكى	عدد المنشآت	تحليل دم	عدد المنشآت	طفيليات	عدد المنشآت	مباخر	عدد المنشآت	سيارات الإسعاف والتطعيم	عدد المنشآت	أخرى *		
الإجمالى العام	٢٠	١٩٦	٧	١١	٦	٨	١	١	١٤	٣٢	٢	٣٦		
القاهرة	٤	٤	١	١	١	٢	٠	٠	٣	٤	٠	٠		
الأسكندرية	٢	٢	٠	٠	٠	٠	٠	٠	١	٢	٠	٠		
السويس	٥	٨٠	٣	٥	١	١	٠	٠	٤	١٥	٢	٣٦		
حلوان	١	١	٠	٠	٢	٢	٠	٠	٠	٠	٠	٠		
الشرقية	١	٢	١	٢	٠	٠	٠	٠	٠	٠	٠	٠		
القليوبية	١	١	٠	٠	٠	٠	٠	٠	١	١	٠	٠		
الغربية	١	١	٠	٠	٠	٠	٠	٠	١	٢	٠	٠		
الجيزة	٢	٢	٠	٠	٠	٠	٠	٠	٠	٠	٠	٠		
المنيا	١	١	٠	٠	٠	٠	٠	٠	٠	٠	٠	٠		
أسوان	٢	٢	٢	٣	٢	٣	١	١	٤	٨	٠	٠		

* تشمل كراسى نقل المرضى والنقالات وكراسى الاسنان ومراكز المغاسل الالية

تابع جدول رقم ٥٣

عدد الأجهزة والمعدات والمعامل المنشآت العلاجية التى ليس بها عيادة داخلية بالقطاع العام والأعمال العام بالمحافظات عام ٢٠٠٨

البيان / المحافظات	المعـــامل									
	عدد المنشآت	معمل الطفيليات	عدد المنشآت	معمل أمراض الدم	عدد المنشآت	معمل حساسية ومناعة	عدد المنشآت	معامل أخرى		
الإجمالى العام	٨	٩	٩	٩	٢	٢	٢	٣		
القاهرة	٢	٣	١	١	٠	٠	١	٢		
الأسكندرية	٠	٠	٢	٢	٠	٠	٠	٠		
السويس	١	١	٢	٢	١	١	١	١		
حلوان	٢	٢	٠	٠	٠	٠	٠	٠		
الشرقية	١	١	١	١	٠	٠	٠	٠		
القليوبية	١	١	٠	٠	٠	٠	٠	٠		
الغربية	٠	٠	٠	٠	٠	٠	٠	٠		
الجيزة	٠	٠	٠	٠	٠	٠	٠	٠		
المنيا	٠	٠	٠	٠	٠	٠	٠	٠		
أسوان	١	١	٣	٣	١	١	٠	٠		

جدول رقم ٥٤

الأرقام بالآلف

عدد حالات الفحوص والتحاليل بالمنشآت العلاجية التى ليس بها عيادة داخلية بالقطاع العام والأعمال العام بالمحافظات عام ٢٠٠٨

البيان / المحافظات	عدد حالات الفحوص والتحاليل		
	(١) إكلينيكى	(٢) طفيليات	(٣) تحليل دم (ثريولوجى)
الإجمالى العام	٦٣٧	١٥	٢٠٩
القاهرة	٣٣٣	٦	١٨٣
الأسكندرية	١٥	٠	١
السويس	١٣٥	٠	٢
حلوان	٢٠	٢	٠
الشرقية	٤٧	٥	٢١
القليوبية	٩	٠	٠
الغربية	٩	٠	٠
الجيزة	٦	٠	٠
المنيا	٢	٠ ٠	٠
أسوان	٦١	٢	٢

(١) فحص طبى عادى

(٢) البحث عن الميكروبات فى سوائل الدم

(٣) تحليل أمصال الدم (بلازما كرات دم حمراء)

جدول رقم ٥٥

عدد المترددين بالمنشآت العلاجية التى ليس بها عيادة داخلية طبقا لنوع العيادة بالقطاع العام والأعمال العام بالمحافظات عام ٢٠٠٨

الأرقام بالمائة

نوع العيادة / المحافظات	عدد المنشآت العلاجية	عيادة باطنة عامة	عيادة صدرية	عيادة متوطنة	عيادة جلدية وتناسلية	عيادة أنف وأذن	عيادة أطفال	عيادة نساء وولادة	عيادة أسنان	عيادة عظام	عيادة عيون	عيادة مسالك بولية	عيادة تنظيم أسرة	عيادة أقسام أخرى	الإجمالى العام
الإجمالى العام	٢٦	٢٤٧٩	٣٤٣	٢١٦	٢٣٦	٢٨٧	١٢٥	١٦٩	١٤١٦	٣٣٤	٣١٧	١٧٩	٢	٢٦٢	٦٣٦٥
القاهرة	٤	١٣٩١	١١٨	٧١	٦٢	١٠٨	١	١١٤	١١٧٠	١٩	١٣٧	٥٤	٠	٨٦	٣٣٣١
الأسكندرية	٢	٤٠٠	٢١	٠	٦	١٢	٠	١	٣	٢٢	٥	٢	٠	٤٣	١٥٥
السويس	٥	٥٠٧	٤٩	٩	١٠٧	١٠٣	٣٦	٣١	١٠٥	١٣٩	١١٣	٤٠	٠	١٠٧	١٣٤٦
حلوان	٢	٥	٢٦	٨٤	٥	٣	٠	٠	٢٦	١٧	٤	٢٣	٠	٣	١٩٦
الشرقية	١	٢١٢	٢٠	٠	٢٢	١٨	٤٥	٧	٤٦	٤٩	٢٠	١٣	٢	١٣	٤٦٧
القليوبية	١	٣٤	٠	٠	٥	٦	٠	١	٩	١٨	٥	٨	٠	٠	٨٦
الغربية	١	٤٣	٢	٠	١	٦	٠	١	٢٣	٥	٣	٢	٠	٠	٨٦
الجيزة	٢	١٥	٤	٣	١٠	٢	٤	٠	٦	٥	١	٨	٠	٨	٦٦
المنيا	٢	١٢	٠	٠	٠	٠	٠	٠	٦	٠	٠	١	٠	٢	٢١
أسوان	٦	٢٢٠	١٠٣	٤٩	١٨	٢٩	٣٩	١٤	٢٢	٦٠	٢٩	٢٨	٠	٠	٦١١

الفصل الثالث

المنشآت العلاجية التى ليس بها عيادة داخلية التابعة للقطاع الخاص بالمحافظات

جدول رقم ٥٦

عدد العاملين الدائمين والمؤقتين بالمنشآت العلاجية التى ليس بها عيادة داخلية طبقا للنوع والمهنة فى القطاع الخاص بالمحافظات عام ٢٠٠٨

المهنة / المحافظات	عدد المنشآت العلاجية	النوع	الأطباء (١)		صيادلة		مساعدون فنيون		هيئة تمريض (٢)		مولدات ومساعدات مولدات		إداريون ومعاونون وكتبة		أخرى (٣)		الإجمالى العام	
			دائم	مؤقت	دائم	مؤقت	دائم	مؤقت	دائم	مؤقت	دائم	مؤقت	دائم	مؤقت	دائم	مؤقت	دائم	مؤقت
الإجمالى العام	١٧٨	ذ	٦٩٤	٥٢٦	٦	٢	٥٩	٢٥	٩٣	٣٢	٠	٠	٢٨٨	١٠٢	١٢٣	٤١	١٢٦٣	٧٢٨
		أ	١٨٨	١٩٥	١٦	١	٢٦	٤	٣٠٦	٨٢	٢	١	٢٣٢	٦١	١٧٥	٤٦	٩٤٥	٣٩٠
		ج	٨٨٢	٧٢١	٢٢	٣	٨٥	٢٩	٣٩٩	١١٤	٢	١	٥٢٠	١٦٣	٢٩٨	٨٧	٢٢٠٨	١١١٨
القاهرة	٥٤	ذ	٢١٢	٨٢	٣	١	١٤	١	٣١	٧	٠	٠	٧٩	١١	٣٢	١١	٣٧١	١١٣
		أ	٦٤	٣٢	٢	٠	٥	٠	٨٠	١٨	١	٠	٦٥	٢٠	٣٧	١٣	٢٥٤	٨٣
		ج	٢٧٦	١١٤	٥	١	١٩	١	١١١	٢٥	١	٠	١٤٤	٣١	٦٩	٢٤	٦٢٥	١٩٦
الأسكندرية	١٩	ذ	٩٨	٥١	٠	١	٩	٣	٤	٠	٠	٠	٣٥	٦	٩	١	١٥٥	٦٢
		أ	٢٧	١٥	١٠	١	١١	٠	٩٣	٧	٠	٠	٤٥	٦	٢١	٠	٢٠٧	٢٩
		ج	١٢٥	٦٦	١٠	٢	٢٠	٣	٩٧	٧	٠	٠	٨٠	١٢	٣٠	١	٣٦٢	٩١
السويس	٤	ذ	٧	٧	٠	٠	٠	١	٢	١	٠	٠	٢	٢	٠	٠	١١	١١
		أ	٠	٢	٠	٠	٠	٠	٣	١	٠	٠	٧	٠	٣	٠	١٣	٣
		ج	٧	٩	٠	٠	٠	١	٥	٢	٠	٠	٩	٢	٣	٠	٢٤	١٤
حلوان	٤	ذ	٩	٢٣	٠	٠	١	٢	٣	٠	٠	٠	٧	١٠	٧	٠	٢٧	٣٥
		أ	٤	٩	٠	٠	٠	٠	١٠	٢	٠	٠	٢٣	٦	٢٠	٢	٥٧	١٩
		ج	١٣	٣٢	٠	٠	١	٢	١٣	٢	٠	٠	٣٠	١٦	٢٧	٢	٨٤	٥٤
الدقهلية	١	ذ	٢	١٦	٠	٠	٠	٠	٣	٠	٠	٠	٠	١	٠	٠	٥	١٧
		أ	٠	٠	٠	٠	٠	٠	٠	٠	٠	٠	٠	٣	٠	٠	٠	٣
		ج	٢	١٦	٠	٠	٠	٠	٣	٠	٠	٠	٠	٤	٠	٠	٥	٢٠
الشرقية	٤	ذ	٥	٢٨	١	٠	٢	٠	٠	٠	٠	٠	٤	٠	٦	٠	١٨	٢٨
		أ	٠	٢٢	٠	٠	٠	٠	١٢	٠	٠	٠	٣	٠	٥	٠	٢٠	٢٢
		ج	٥	٥٠	١	٠	٢	٠	١٢	٠	٠	٠	٧	٠	١١	٠	٣٨	٥٠
القليوبية	١	ذ	٥	٠	٠	٠	٠	٠	٠	٠	٠	٠	٠	٠	٠	٠	٥	٠
		أ	٣	٠	٠	٠	٠	٠	٢	٠	٠	٠	٠	٠	٠	٠	٥	٠
		ج	٨	٠	٠	٠	٠	٠	٢	٠	٠	٠	٠	٠	٠		١٠	٠

عدد العاملين الدائمين والمؤقتين بالمنشآت العلاجية التى ليس بها عيادة داخلية طبقا للنوع والمهنة فى القطاع الخاص بالمحافظات عام ٢٠٠٨

تابع جدول رقم ٥٦

المهنة / المحافظات	عدد المنشآت العلاجية	النوع	الأطباء (١)		صيادلة		مساعدون فنيون		هيئة تمريض (٢)		مولدات ومساعدات مولدات		إداريون ومعاونون وكتبة		أخرى (٣)		الإجمالى العام	
			دائم	مؤقت	دائم	مؤقت	دائم	مؤقت	دائم	مؤقت	دائم	مؤقت	دائم	مؤقت	دائم	مؤقت	دائم	مؤقت
كفر الشيخ	٢	ذ	١٤	٠	٠	٠	٠	٠	١	٠	٠	٠	١	٠	٠	٠	١٦	٠
		أ	٥	٠	٠	٠	٠	٠	٥	٠	٠	٠	١	٠	٤	٠	١٥	٠
		ج	١٩	٠	٠	٠	٠	٠	٦	٠	٠	٠	٢	٠	٤	٠	٣١	٠
الغربية	٥	ذ	٣٨	١٠	١	٠	٤	٠	٦	٠	٠	٠	١٢	٠	٣	٢	٦٤	١٢
		أ	٩	١	٠	٠	٠	٠	٥	٠	٠	٠	١٣	٠	١٩	٠	٤٦	١
		ج	٤٧	١١	١	٠	٤	٠	١١	٠	٠	٠	٢٥	٠	٢٢	٢	١١٠	١٣
المنوفية	٧	ذ	١٢	٥١	١	٠	٣	٤	٦	٤	٠	٠	٩	٩	٣	٠	٣٤	٦٨
		أ	٢	٧	٠	٠	٠	٠	٣	٦	٠	١	١	٠	٠	٤	٦	١٨
		ج	١٤	٥٨	١	٠	٣	٤	٩	١٠	٠	١	١٠	٩	٣	٤	٤٠	٨٦
البحيرة	٤	ذ	٧	٧	٠	٠	٣	٠	٠	٠	٠	٠	٣	١	٠	٠	١٣	٨
		أ	٠	١	٠	٠	٣	٠	١١	٢	٠	٠	١	٢	٠	٠	١٥	٥
		ج	٧٠	٨	٠	٠	٦	٠	١١	٢	٠	٠	٤	٣	٠	٠	٢٨	١٣
الأسماعيلية	٤	ذ	١٩	٣٨	٠	٠	٣	٠	٠	٣	٠	٠	١٥	٤	١	١	٣٨	٤٦
		أ	٤	١٠	٤	٠	٠	٠	٧	٨	٠	٠	١٣	٦	٩	٣	٣٧	٢٧
		ج	٢٣	٤٨	٤	٠	٣	٠	٧	١١	٠	٠	٢٨	١٠	١٠	٤	٧٥	٧٣
الجيزة	١٢	ذ	١٦١	٤٧	٠	٠	١٣	٤	٢٠	٤	٠	٠	٧٧	٣٢	٣٧	١٥	٣٠٨	١٠٢
		أ	٣٠	٢٠	٠	٠	٣	٣	٣٣	١٢	٠	٠	٣٨	١١	٢٦	١٣	١٣٠	٥٩
		ج	١٩١	٦٧	٠	٠	١٦	٧	٥٣	١٦	٠	٠	١١٥	٤٣	٦٣	٢٨	٤٣٨	١٦١
بنى سويف	١٣	ذ	٤٨	٣٠	٠	٠	١	١	٩	٠	٠	٠	١٩	٥	٢	١	٧٩	٣٧
		أ	٢٧	٢٢	٠	٠	٠	٠	٨	٧	٠	٠	١٠	٢	١٨	٤	٦٣	٣٥
		ج	٧٥	٥٢	٠	٠	١	١	١٧	٧	٠	٠	٢٩	٧	٢٠	٥	١٤٢	٧٢
الفيوم	٣	ذ	٢	٢	٠	٠	٠	٠	٠	٠	٠	٠	٠	١	٠	٠	٢	٣
		أ	٠	٠	٠	٠	٠	٠	٤	٠	٠	٠	٢	٠	٢	١	٨	١
		ج	٢	٢	٠	٠	٠	٠	٤	٠	٠	٠	٢	١	٢	١	١٠	٤

عدد العاملين الدائمين والمؤقتين بالمنشآت العلاجية التى ليس بها عيادة داخلية طبقا للنوع والمهنة فى القطاع الخاص بالمحافظات عام ٢٠٠٨

تابع جدول رقم ٥٦

المهنة / المحافظات	عدد المنشآت العلاجية	النوع	الأطباء (١)		صيادلة		مساعدون فنيون		هيئة تمريض (٢)		مولدات ومساعدات مولدات		إداريون ومعاونون وكتبة		أخرى (٣)		الإجمالى العام	
			دائم	مؤقت	دائم	مؤقت	دائم	مؤقت	دائم	مؤقت	دائم	مؤقت	دائم	مؤقت	دائم	مؤقت	دائم	مؤقت
المنيا	٦٠	ذ	٢	٦	٠	٠	١	٠	١	١	٠	٠	٢	٢	٤	٢	١٠	١١
		ا	٠	٣	٠	٠	٠	٠	٢	٣	٠	٠	٠	١	٠	١	٢	٨
		ج	٢	٩	٠	٠	١	٠	٣	٤	٠	٠	٢	٣	٤	٣	١٢	١٩
أسيوط	١٧	ذ	٢٤	٩٠	٠	٠	٦	٠	٥	٩	٠	٠	١١	١٠	٧	٧	٤٧	١٢٢
		ا	٧	٤٣	٠	٠	١	٠	١٠	١٠	٠	٠	٧	٢	٩	٥	٣٤	٦٠
		ج	٣١	١٣٣	٠	٠	٦	١	١٥	١٩	٠	٠	١٨	١٢	١٦	١٢	٨١	١٨٢
سوهاج	١١	ذ	٢٧	١٠	٠	٠	١	٢	٢	٠	٠	٠	٩	٠	٧	١	٤٧	١٢
		ا	٦	١	٠	٠	٠	٠	١٥	١	٠	٠	١	٠	٠	٠	٢٢	٢
		ج	٣٣	١١	٠	٠	١	٢	١٧	١	٠	٠	١٠	٠	٧	١	٦٩	١٤
قنا	٦	ذ	٢	١٩	٠	٠	٣	١	٠	٣	٠	٠	٣	١	٥	٠	١٣	٢٤
		ا	٠	٤	٠	٠	٣	٠	٣	٢	١	٠	٢	٢	٢	٠	١١	٨
		ج	٢	٢٣	٠	٠	٦	١	٣	٥	١	٠	٥	٣	٧	٠	٢٤	٣٢
البحر الأحمر	١	ذ	٠	٩	٠	٠	١	٠	٠	٠	٠	٠	٧	٠	٠	٠	٠	١٧
		ا	٠	٣	٠	٠	١	٠	٠	٣	٠	٠	٠	٠	٠	٠	٠	٧
		ج	٠	١٢	٠	٠	٢	٠	٠	٣	٠	٠	٧	٠	٠	٠	٠	٢٤

جدول رقم ٥٧

عدد العاملين الدائمين والمؤقتين بالمنشآت العلاجية التى ليس بها عيادة داخلية طبقا للنوع والمهنة ونوع المنشأة بالقطاع الخاص عام ٢٠٠٨

البيان / نوع المنشأة	عدد المنشآت العلاجية	النوع	الأطباء (١)		صيادلة		مساعدون فنيون		هيئة تمريض (٢)		مولدات ومساعدات مولدات		إداريون ومعاونون وكتبة		أخرى (٣)		الإجمالى العام	
			دائم	مؤقت	دائم	مؤقت	دائم	مؤقت	دائم	مؤقت	دائم	مؤقت	دائم	مؤقت	دائم	مؤقت	دائم	مؤقت
الأجمالى العام	١٧٨	ذ	٦٩٤	٥٢٦	٩	٢	٥٩	٢٥	٩٣	٣٢	٠	٠	٢٨٨	١٠٢	١٢٣	٤١	١٢٦٣	٧٢٨
		أ	١٨٨	١٩٥	١٦	١	٢٦	٤	٣٠٦	٨٢	٢	١	٢٣٢	٦١	١٧٥	٤٦	٩٤٥	٣٩٠
		ج	٨٨٢	٧٢١	٢٢	٣	٨٥	٢٩	٣٩٩	١١٤	٢	١	٥٢٠	١٦٣	٢٩٨	٨٧	٢٢٠٨	١١١٨
وحدات صحية	٦	ذ	٦	١٣	٠	٠	٠	٢	٢	٤	٠	٠	٤	٦	٠	٠	١٢	٢٥
		أ	٠	٩	٠	٠	٠	٢	١	١٠	٠	٠	٢	٢	٠	٠	٣	٢٣
		ج	٦	٢٢	٠	٠	٠	٤	٣	١٤	٠	٠	٦	٨	٠	٠	١٥	٤٨
أمراض نساء وولادة	٢	ذ	٧	٠	٠	٠	٢	٠	٠	٠	٠	٠	٢	١	٣	٠	١٤	١
		أ	١	٠	٢	٠	٠	٠	٦	٠	٠	٠	٥	٠	١	٠	١٥	٠
		ج	٨	٠	٢	٠	٢	٠	٦	٠	٠	٠	٧	١	٤	٠	٢٩	١
رعاية طفل	٥	ذ	١٢	٠	٠	٠	٢	٠	١	٠	٠	٠	٨	٠	٠	٠	٢٣	٠
		أ	٩	٠	٠	٠	٤	٠	٩	٠	٠	٠	٢٠	٠	٣	٠	٤٥	٠
		ج	٢١	٠	٠	٠	٦	٠	١٠	٠	٠	٠	٢٨	٠	٣	٠	٦٨	٠

(١) بما فيهم الإداريون من الأطباء الإخصائيين والممارسين العموميين ولا تشمل أطباء الإمتياز

(٢) تشمل كافة العاملين فى التمريض (حكيمات-رئيس ممرضين -رئيسة ممرضات - ممرضون -مساعدو ممرضين -مساعدات ممرضات -زائرات صحيات)

(٣) تشمل عمال وعاملات النظافة والتمورجية.

جدول رقم ٥٧

عدد العاملين الدائمين والمؤقتين بالمنشآت العلاجية التى ليس بها عيادة داخلية طبقا للنوع والمهنة ونوع المنشأة بالقطاع الخاص عام ٢٠٠٨

البيان / نوع المنشأة	عدد المنشآت العلاجية	النوع	الأطباء (١)		صيادلة		مساعدون فنيون		هيئة تمريض (٢)		مولدات ومساعدات مولدات		إداريون ومعاونون وكتبة		أخرى (٣)		الإجمالى العام	
			دائم	مؤقت	دائم	مؤقت	دائم	مؤقت	دائم	مؤقت	دائم	مؤقت	دائم	مؤقت	دائم	مؤقت	دائم	مؤقت
رمد	٢	ذ	٢	٠	٠	٠	٠	٠	١	٠	٠	٠	١	٠	٠	٠	٤	٠
		أ	٠	٠	٠	٠	٠	٠	١	٠	٠	٠	٢	٠	٠	٠	٣	٠
		ج	٢	٠	٠	٠	٠	٠	٢	٠	٠	٠	٣	٠	٠	٠	٧	٠
نفسية وعصبية	٢	ذ	٩	٢	٠	٠	٠	٠	٧	٣	٠	٠	٢٢	٣	٢٠	٥	٥٨	١٣
		أ	٤	٢	٠	٠	٠	٠	٨	٣	٠	٠	٢٦	٣	٢٩	٣	٦٧	١١
		ج	١٣	٤	٠	٠	٠	٠	١٥	٦	٠	٠	٤٨	٦	٤٩	٨	١٢٥	٢٤
عيادات ومستوصفات	١٥٨	ذ	٦٥٢	٤٩٤	٦	٢	٥٣	٢٣	٨٢	٢٣	٠	٠	٢٤٩	٨٦	٩٩	٣٥	١١٤١	٦٦٣
		أ	١٧٣	١٨٤	١٤	١	٢٢	٢	٢٧٨	٦٩	١	٢	١٧٦	٥٦	١٤٢	٤١	٨٠٧	٣٥٤
		ج	٨٢٥	٦٧٨	٢٠	٣	٧٥	٢٥	٣٦٠	٩٢	١	٢	٤٢٥	١٤٢	٢٤١	٧٦	١٩٤٨	١٠١٧
أخرى	٣	ذ	٦	١٧	٠	٠	٢	٠	٠	٢	٠	٠	٢	٦	١	١	١١	٢٦
		أ	١	٠	٠	٠	٠	٠	٣	٠	٠	٠	١	٠	٠	٢	٥	٢
		ج	٧	١٧	٠	٠	٢	٠	٣	٢	٠	٠	٣	٦	١	٣	١٦	٢٨

جدول رقم ٥٨

عدد الأطباء الإخصائيين بالمنشآت العلاجية التى ليس بها عيادة داخلية طبقا للنوع ونوع التخصص بالقطاع الخاص بالمحافظات عام ٢٠٠٨

التخصص / المحافظات	النوع	طبيب أمراض باطنة عامة	طبيب صدرية	طبيب متوطنة	طبيب جلدية وتناسلية	طبيب أنف وأذن	طبيب أطفال	طبيب نساء وولادة	طبيب أسنان	طبيب عظام	طبيب عيون	طبيب مسالك بولية	طبيب تنظيم اسرة	طبيب أقسام أخرى	الإجمالى العام
الإجمالى العام	ذ	٩٢	٣٢	٢٦	٦٦	١١٢	٨٤	٦٢	١٤٤	٨٧	١٠٠	٥٤	٢	٩٧	٩٥٨
	أ	٢٠	٨	٥	٣٥	١٩	٢٩	٦٢	٤٣	٤	٣٠	١	٣	٢٥	٢٨٤
	ج	١١٢	٤٠	٣١	١٠١	١٣١	١١٣	١٢٤	١٨٧	٩١	١٣٠	٥٥	٥	١٢٢	١٢٤٢
القاهرة	ذ	١٢	٤	١	١٦	٢٥	١٦	٩١	٣٨	١٧	٢٥	٧	٠	١٢	١٨٤
	أ	٤	٠	٠	٥	٣	٧	١٦	٦	٣	١٢	٠	٢	١	٥٩
	ج	١٦	٤	١	٢١	٢٨	٢٣	٢٧	٤٤	٢٠	٣٧	٧	٢	١٣	٢٤٣
الأسكندرية	ذ	١	٦	١	٧	١٢	١٠	١٢	١٩	٩	٩	٦	١	١٣	١٠٦
	أ	٠	٣	٠	٣	٠	١	٨	٥	٠	١	٠	٠	٤	٢٥
	ج	١	٩	١	١٠	١٢	١١	٢٠	٢٤	٩	١٠	٦	١	١٧	١٣١
السويس	ذ	٠	٠	٠	١	١	٥	٠	١	٢	٩	٠	٠	٠	١١
	أ	٠	٠	٠	٠	٠	١	١	١	٠	٠	٠	٠	٠	٢
	ج	٠	٠	٠	١	١	٥	١	٢	٢	١	٠	٠	٠	١٣
حلوان	ذ	٤	١	٠	٢	٢	٢	٢	٧	٣	١	١	٠	٨	٣٣
	أ	٠	٠	٠	١	١	١	١	٢	٠	١	٠	٠	٢	٩
	ج	٤	١	٠	٣	٣	٣	٣	٩	٣	٢	١	٠	١٠	٤٢
الدقهلية	ذ	١	١	٠	١	١	١	٠	٢	١	٣	١	٠	٤	١٦
	أ	٠	٠	٠	٠	٠	٠	٠	٠	٠	٠	٠	٠	٠	٠
	ج	١	١	٠	١	١	١	٠	٢	١	٣	١	٠	٤	١٦

عدد الأطباء الإخصائيين بالمنشآت العلاجية التى ليس بها عيادة داخلية طبقا للنوع ونوع التخصص بالقطاع الخاص بالمحافظات عام ٢٠٠٨

تابع جدول رقم ٥٨

التخصص / المحافظات	النوع	طبيب أمراض باطنة عامة	طبيب صدرية	طبيب متوطنة	طبيب جلدية وتناسلية	طبيب أنف وأذن	طبيب أطفال	طبيب نساء وولادة	طبيب أسنان	طبيب عظام	طبيب عيون	طبيب مسالك بولية	طبيب تنظيم أسرة	طبيب أقسام أخرى	الإجمالى العام
الشرقية	ذ	٣	٣	٠	١	١	٢	٢	٤	٢	١	١	٠	١	٢١
	أ	٢	٢	٠	١	٢	١	٢	٢	١	١	١	٠	٠	١٥
	ج	٥	٥	٠	٢	٣	٣	٤	٦	٣	٢	٢	٠	١	٣٦
القليوبية	ذ	١	٠	٠	٠	٠	٠	٠	١	٠	٠	٠	٠	٠	٢
	أ	٠	٠	٠	٠	٠	٠	٠	٠	٠	٠	٠	٠	٠	٠
	ج	١	٠	٠	٠	٠	٠	٠	١	٠	٠	٠	٠	٠	٢
كفر الشيخ	ذ	٠	٠	٠	٠	٢	١	١	٢	١	٠	١	٠	٠	٨
	أ	٠	٠	٠	٠	١	٠	٠	٢	٠	٠	٠	٠	٠	٣
	ج	٠	٠	٠	٠	٣	١	١	٤	١	٠	١	٠	٠	١١
الغربية	ذ	٥	٣	١	٤	٦	٢	١	٨	٤	٤	٢	٠	٥	٤٥
	أ	١	٠	٠	٠	٠	٣	٢	٠	٠	٠	٠	٠	٤	١٠
	ج	٦	٣	١	٤	٦	٥	٣	٨	٤	٤	٢	٠	٩	٥٥
المنوفية	ذ	١٠	٣	٣	٥	٨	٤	١	٧	٦	٤	٣	٠	٩	٦٣
	أ	٠	٠	٠	٣	٠	٠	٢	١	٠	١	٠	٠	٠	٧
	ج	١٠	٣	٣	٨	٨	٤	٣	٨	٦	٥	٣	٠	٩	٧٠
البحيرة	ذ	٢	٠	٠	١	١	٠	٠	٢	٠	٠	٠	٠	١	٧
	أ	٠	٠	٠	٠	٠	٠	٠	٠	٠	٠	٠	٠	٠	٠
	ج	٢	٠	٠	٠	١	٠	٠	٢	٠	٠	٠	٠	١	٧

تابع جدول رقم ٥٨

عدد الأطباء الإخصائيين بالمنشآت العلاجية التى ليس بها عيادة داخلية طبقا للنوع ونوع التخصص بالقطاع الخاص بالمحافظات عام ٢٠٠٨

التخصص / المحافظات	النوع	طبيب امراض باطنة عامة	طبيب صدرية	طبيب متوطنة	طبيب جلدية وتناسلية	طبيب انف واذن	طبيب اطفال	طبيب نساء وولادة	طبيب اسنان	طبيب عظام	طبيب عيون	طبيب مسالك بولية	طبيب تنظيم أسرة	طبيب أقسام أخرى	الإجمالى العام
الأسماعيلية	ذ	١٠	٠	١	٦	١٠	٧	٢	٥	٥	٦	٤	٠	١	٥٧
	أ	٠	٠	٠	١	٠	٠	٥	٦	٠	١	٠	٠	٠	١٣
	ج	١٠	٠	١	٧	١٠	٧	٧	١١	٥	٧	٤	٠	١	٧٠
الجيزة	ذ	١٤	٣	١٨	١٣	٢٣	١٠	١٠	١١	١٩	٢٥	١٠	١	٢٧	١٨٤
	أ	٦	٢	٥	٢	١	٧	٥	٤	٠	٢	٠	٠	٨	٤٢
	ج	٢٠	٥	٢٣	١٥	٢٤	١٧	١٥	١٥	١٩	٢٧	١٠	١	٣٥	٢٢٦
بنى سويف	ذ	٠	٣	٠	٤	٥	١٠	٤	٩	٥	٤	٨	٠	٠	٥٣
	أ	٠	١	٠	٧	٤	٣	٩	٨	٠	٥	٠	٠	٠	٣٧
	ج	٠	٤	٠	١١	٩	١٣	١٣	١٧	٥	٩	٨	٠	٠	٨٩
الفيوم	ذ	٠	٠	٠	٠	٠	٠	١	١	٠	١	٠	٠	٠	٣
	أ	٠	٠	٠	٠	٠	٠	٠	٠	٠	٠	٠	٠	٠	٠
	ج	٠	٠	٠	٠	٠	٠	١	١	٠	١	٠	٠	٠	٣
المنيا	ذ	٥	٠	٠	٠	٠	١	٠	٢	٠	٠	٠	٠	٠	٨
	أ	٣	٠	٠	٠	٠	٠	٠	١	٠	٠	٠	٠	٠	٤
	ج	٨	٠	٠	٠	٠	١	٠	٣	٠	٠	٠	٠	٠	١٢
أسيوط	ذ	١٣	٣	١	٢	٩	٨	٨	١٥	٨	٩	٧	٠	١٥	٩٨
	أ	٤	٠	٠	٩	٦	٢	٧	٤	٠	٥	٠	١	٦	٤٤
	ج	١٧	٣	١	١١	١٥	١٠	١٥	١٩	٨	١٤	٧	١	٢١	١٤٢

عدد الأطباء الإخصائيين بالمنشآت العلاجية التى ليس بها عيادة داخلية طبقا للنوع ونوع التخصص بالقطاع الخاص بالمحافظات عام ٢٠٠٨

تابع جدول رقم ٥٨

التخصص / المحافظات	النوع	طبيب امراض باطنة عامة	طبيب صدرية	طبيب متوطنة	طبيب جلدية وتناسلية	طبيب انف واذن	طبيب أطفال	طبيب نساء وولادة	طبيب أسنان	طبيب عظام	طبيب عيون	طبيب مسالك بولية	طبيب تنظيم اسرة	طبيب أقسام اخرى	الإجمالى العام
سوهاج	ذ	٨	١	٠	١	٣	٢	٣	٧	٣	٥	١	٠	١	٣٥
	ا	٠	٠	٠	٢	٠	٢	١	١	٠	١	٠	٠	٠	٧
	ج	٨	١	٠	٣	٣	٤	٤	٨	٣	٦	١	٠	١	٤٢
قنا	ذ	٣	١	٠	٢	٢	٣	٢	٢	٠	٢	١	٠	٠	١٨
	ا	٠	٠	٠	٠	١	٠	٣	٠	٠	٠	٠	٠	٠	٤
	ج	٣	١	٠	٢	٣	٣	٥	٢	٠	٢	١	٠	٠	٢٢
البحر الأحمر	ذ	٠	٠	٠	٠	١	٠	٢	١	٢	٠	١	٠	٠	٧
	ا	٠	٠	٠	٠	١	٢	٠	٠	٠	٠	٠	٠	٠	٣
	ج	٠	٠	٠	١	١	٢	٢	١	٢	٠	١	٠	٠	١٠

جدول رقم ٥٩

عدد الأطباء الإخصائيين بالمنشآت العلاجية التى ليس بها عيادة داخلية طبقا للنوع ونوع التخصص ونوع المنشأة بالقطاع الخاص عام ٢٠٠٨

التخصص / نوع المنشأة	النوع	طبيب أمراض باطنة عامة	طبيب صدرية	طبيب متوطنة	طبيب جلدية وتناسلية	طبيب أنف وأذن	طبيب أطفال	طبيب نساء وولادة	طبيب أسنان	طبيب عظام	طبيب عيون	طبيب مسالك بولية	طبيب تنظيم أسرة	طبيب أقسام أخرى	الإجمالى العام
الأجمالى العام	ذ	٩٢	٣٢	٢٦	٦٦	١١٢	٨٤	٦٢	١٤٤	٨٧	١٠٠	٥٤	٢	٩٧	٩٥٨
	ا	٢٠	٨	٥	٣٥	١٩	٢٩	٦٢	٤٣	٤	٣٠	١	٣	٢٥	٢٨٤
	ج	١١٢	٤٠	٣١	١٠١	١٣١	١١٣	١٢٤	١٨٧	٩١	١٣٠	٥٥	٥	١٢٢	١٢٤٢
وحدات صحية	ذ	٢	٠	٠	١	٣	١	٠	٣	١	١	١	٠	٤	١٧
	ا	١	٠	٠	٠	٠	٢	١	٢	٠	١	٠	٠	١	٨
	ج	٣	٠	٠	١	٣	٣	١	٥	١	٢	١	٠	٥	٢٥
أمراض نساء وولادة	ذ	٠	٠	٠	٠	٠	٠	٢	٠	٠	٠	٠	٠	٤	٦
	ا	٠	٠	٠	٠	٠	٠	٠	٠	٠	٠	٠	٠	٠	٠
	ج	٠	٠	٠	٠	٠	٠	٢	٠	٠	٠	٠	٠	٤	٦
رعاية طفل	ذ	١	٠	٠	٠	١	٤	٢	٥	٠	١	٠	٠	٠	١٤
	ا	٠	٠	٠	٠	٠	٢	١	٠	١	١	٠	٠	٠	٥
	ج	١	٠	٠	٠	١	٦	٣	٥	١	٢	٠	٠	٠	١٩
رمد	ذ	٠	٠	٠	٠	٠	٠	٠	٠	٠	٢	٠	٠	٠	٢
	ا	٠	٠	٠	٠	٠	٠	٠	٠	٠	٠	٠	٠	٠	٠
	ج	٠	٠	٠	٠	٠	٠	٠	٠	٠	٢	٠	٠	٠	٢
نفسية وعصبية	ذ	٠	٠	٠	٠	٠	٠	٠	٠	٠	٠	٠	٠	٤	٤
	ا	٠	٠	٠	٠	٠	٠	٠	٠	٠	٠	٠	٠	١	١
	ج	٠	٠	٠	٠	٠	٠	٠	٠	٠	٠	٠	٠	٥	٥
عيادات ومستوصفات	ذ	٨٥	٣٢	٢٤	٦٤	١٠٦	٧٨	٥٨	١٣٣	٨٤	٩٤	٥٢	٢	٨٢	٨٩٤
	ا	١٩	٨	٥	٣٥	١٩	٢٥	٦٠	٤٠	٣	٢٨	١	٣	٢٣	٢٦٩
	ج	١٠٤	٤٠	٢٩	٩٩	١٢٥	١٠٣	١١٨	١٧٣	٨٧	١٢٢	٥٣	٥	١٠٥	١١٦٣
اخرى	ذ	٤	٠	٢	١	٢	١	٠	٣	٢	٢	١	٠	٣	٢١
	ا	٠	٠	٠	٠	٠	٠	٠	١	٠	٠	٠	٠	٠	١
	ج	٤	٠	٢	١	٢	١	٠	٤	٢	٢	١	٠	٣	٢٢

جدول رقم ٦٠

عدد الحجرات بالمنشآت العلاجية التى ليس بها عيادة داخلية طبقا للإستخدام بالقطاع الخاص بالمحافظات عام ٢٠٠٨

الحجرات المخصصه / المحافظات	عدد المنشآت	للكشف والتشخيص	عمليات صغرى وولادة	صيدليات بها أدويه جاهزة أوتحضير	للأدارة والإستراحه للأطباء والممرضات	للإنتظار	للمعامل	آخرى *	الإجمالى العام
الإجمالى العام	١٧٨	٦٧٣	٦٤	١٥	١٧٧	٢١٠	٨٦	٤٥	١٢٧٠
القاهرة	٥٤	١٨٩	٢١	٤	٥٩	٥٧	٢٣	٢	٣٥٥
الأسكندرية	١٩	١٠٣	٦	١	١٧	٣٥	١١	١٢	١٨٥
السويس	٤	٨	٠	٢	٢	٤	٣	٠	١٩
حلوان	٤	١٧	١	٠	٣	٤	٣	٤	٣٢
الدقهلية	١	٥	٠	٠	١	٠	٠	٠	٦
الشرقية	٤	١١	١	١	٥	٢	١	٤	٢٥
القليوبية	١	٤	٠	٠	٠	٢	٠	٠	٦
كفر الشيخ	٢	٧	٠	٠	١	٢	٢	٠	١٢
الغربية	٥	٢٨	٠	١	٤	١٦	٤	٠	٥٣
المنوفية	٧	٥٥	٣	٣	٩	٨	٦	٥	٨٩
البحيرة	٤	٦	٠	٠	٣	٢	٢	٠	١٣
الأسماعيلية	٤	٢٩	٤	١	٨	٢	٢	٠	٤٦
الجيزة	١٢	٦٢	٢٠	٠	١٧	١٤	٨	٤	١٢٥
بنى سويف	١٣	٤٠	٣	٠	١٨	٢٣	٦	٣	٩٣
الفيوم	٣	٣	١	٠	١	٣	٠	٠	٨
المنيا	٦	٩	٠	١	٣	٤	٢	٢	٢١
أسيوط	١٧	٥٤	٢	١	١٩	١٤	٥	٥	١٠٠
سوهاج	١١	٢٣	٠	٠	٢	١١	٤	١	٤١
قنا	٦	١١	٢	٠	٣	٥	٣	٣	٢٧
البحر الأحمر	١	٩	٠	٠	٢	٢	١	٠	١٤

* تشمل اشعة تشخيص وعلاج الأمراض والمطابخ و المغاسل والافران

جدول رقم ٦١

عدد الأجهزة والمعدات والمعامل بالمنشآت العلاجية التى ليس بها عيادة داخلية بالقطاع الخاص بالمحافظات عام ٢٠٠٨

البيان / المحافظات	الأجهزة والمعدات												
	عدد المنشآت	إكلينيكى	عدد المنشآت	تحليل دم	عدد المنشآت	طفيليات	عدد المنشآت	مباخر	عدد المنشآت	سيارات الإسعاف والتطعيم	عدد المنشآت	أخرى *
الإجمالى العام	١٣٦	٢٠٧	٥٥	٧٦	٣١	٣٤	٩	١٦	٧	٧	١٢	٢٨
القاهرة	٤٤	٦٣	٩	١٠	٦	٨	٠	٠	١	١	٢	٦
الأسكندرية	١٠	١٠	٨	١٠	٥	٥	٦	١٠	٢	٢	٢	٢
السويس	٤	١٤	١	١	١	٩	٠	٠	١	١	٠	٠
حلوان	٣	٣	١	٣	٠	٠	٠	٠	٠	٠	٠	٠
الدقهلية	١	١	٠	٠	٠	٠	٠	١	٠	٠	٠	٠
الشرقية	٤	١٠	١	١	٠	٠	٠	٠	٠	٠	٠	٠
القليوبية	١	١	٠	٠	٠	٠	٠	٠	٠	٠	٠	٠
كفر الشيخ	٢	٣	١	١	١	١	٠	٠	٠	٠	٠	٠
الغربية	٤	٥	٤	٦	٢	٢	٠	٠	٠	٠	١	٤
المنوفية	٦	١١	٥	٥	٥	٥	١	٢	٠	٠	٠	٠
البحيرة	٣	٣	٠	٠	٠	٠	٠	٠	٠	٠	٠	٠
الأسماعيلية	٤	٧	١	٣	٠	٠	٠	٠	٠	٠	١	١
الجيزة	٥	٥	٦	٩	٤	٤	٠	٠	٠	٠	٤	١١
بنى سويف	١٢	٢٠	٦	١١	١	٢	١	٢	٣	٣	٠	٠
الفيوم	٣	٣	٠	٠	٠	٠	٠	٠	٠	٠	٠	٠
المنيا	٣	٨	٠	٠	١	١	٠	٠	٠	٠	٠	٠
أسيوط	١٧	٢٢	٣	٥	٢	٢	١	٢	٠	٠	٢	٤
سوهاج	٣	٤	٦	٧	٣	٣	٠	٠	٠	٠	٠	٠
قنا	٦	١٣	٣	٤	٠	٠	٠	٠	٠	٠	٠	٠
البحر الأحمر	١	١	٠	٠	٠	٠	٠	٠	٠	٠	٠	٠

* تشمل كراسى نقل المرضى والنقالات وكراسى الاسنان ومراكز المغاسل الالية

عدد الأجهزة والمعدات والمعامل بالمنشآت العلاجية التى ليس بها عيادة داخلية بالقطاع الخاص بالمحافظات عام ٢٠٠٨

تابع جدول رقم ٦١

البيان / المحافظات	المعـــامل									
	عدد المنشآت	معمل الطفيليات	عدد المنشآت	معمل أمراض الدم	عدد المنشآت	معمل حساسية ومناعة	عدد المنشآت	معامل أخرى
الإجمالي العام	٥٦	٥٧	٤١	٤١	١٤	١٤	٩	٩
القاهرة	١١	١١	٧	٧	١	١	٢	٢
الأسكندرية	١٥	١٦	٩	٩	٨	٨	٤	٤
السويس	١	١	١	١	٠	٠	٠	٠
حلوان	١	١	١	١	٠	٠	٠	٠
الدقهلية	٠	٠	٠	٠	٠	٠	٠	٠
الشرقية	٠	٠	١	١	٠	٠	٠	٠
القليوبية	٠	٠	٠	٠	٠	٠	٠	٠
كفر الشيخ	١	١	٠	٠	٠	٠	٠	٠
الغربية	٣	٣	٤	٤	٠	٠	٠	٠
المنوفية	٦	٦	١	١	٠	٠	٠	٠
البحيرة	٠	٠	١	١	٠	٠	٠	٠
الأسماعيلية	١	١	٢	٢	٠	٠	٠	٠
الجيزة	٧	٧	٥	٥	٢	٢	١	١
بنى سويف	٤	٤	٣	٣	٢	٢	١	١
الفيوم	٠	٠	٠	٠	٠	٠	٠	٠
المنيا	١	١	٠	٠	٠	٠	٠	٠
أسيوط	٢	٢	٢	٢	١	١	٠	٠
سوهاج	٢	٢	٢	٢	٠	٠	٠	٠
قنا	١	١	٢	٢	٠	٠	٠	٠
البحر الأحمر	٠	٠	٠	٠	٠	٠	١	١

جدول رقم ٦٢

الأرقام بالآلف

عدد حالات الفحوص والتحاليل بالمنشآت العلاجية التى ليس بها عيادة داخلية بالقطاع الخاص بالمحافظات عام ٢٠٠٨

البيان / المحافظات	عدد حالات الفحوص والتحاليل		
	(١) إكلينيكى	(٢) طفيليات	(٣) تحليل دم (ثريولوجى)
الإجمالى العام	١٥٠٣	٥٦	٩٢
القاهرة	٢٨٦	٣	١١
الأسكندرية	٢٤٢	١٣	٢٩
السويس	٤	٠	٠
حلوان	١٨	٠	١
الدقهلية	٣	٠	٠
الشرقية	١٥	٠	١
القليوبية	٢	٠	٠
كفر الشيخ	١٦	٢	١
الغربية	٩٧	٢	٥
المنوفية	٤٠	١	١
البحيرة	٣٦	٠	١
الأسماعيلية	٢٦	٠	٠
الجيزة	٣١٤	٢٢	٣٢
بنى سويف	٦٥	١	٦
الفيوم	٢	٠	٠
المنيا	٣٦	٠	٠

(١) فحص طبى عادى

(٢) البحث عن الميكروبات فى سوائل الدم

(٣) تحليل أمصال الدم (بلازما كرات دم جمراء)

تابع جدول رقم ٦٢

الأرقام بالألف

عدد حالات الفحوص والتحاليل بالمنشآت العلاجية التى ليس بها عيادة داخلية بالقطاع الخاص بالمحافظات عام ٢٠٠٨

البيان / المحافظات	عدد حالات الفحوص والتحاليل		
	(١) إكلينيكى	(٢) طفيليات	(٣) تحليل دم (ثريولوجى)
أسيوط	١٦٥	٠	٠
سوهاج	٤٤	٢	٢
قنا	٢٨	١	١
البحر الأحمر	٦٤	٩	١

جدول رقم ٦٣

عدد المترددين بالمنشآت العلاجية التى ليس بها عيادة داخلية طبقا لنوع العيادة بالقطاع الخاص بالمحافظات عام ٢٠٠٨

الأرقام بالمائة

نوع العيادة / المحافظات	عدد المنشآت العلاجية	عيادة باطنة عامة	عيادة صدرية	عيادة متوطنة	عيادة جلدية وتناسلية	عيادة أنف وأذن	عيادة اطفال	عيادة نساء وولادة	عيادة أسنان	عيادة عظام	عيادة عيون	عيادة مسالك بولية	عيادة تنظيم أسرة	عيادة أقسام أخرى	الإجمالى العام
الإجمالى العام	١٧٨	٣٣٠٢	٣٤١	١١٤	٨٨٣	١٣٤٤	١٢٥٥	٩٦٦	٢٢٧٠	٧٥٨	١٢٥٥	٣٥٥	٨٧	٢١٠٣	١٥٠٣٣
القاهرة	٥٤	٨٣١	١٥	٠	١٢٤	٢٣٤	٣٢٢	٢٨٢	٣٦٢	١٦٩	٣١٩	٢٢	٣٦	١٤٦	٢٨٦٢
الأسكندرية	١٩	٥٥٢	١١٠	٠	٢٠٦	٣٢٦	١٩٤	٢٢٢	٤٤٤	٧٢	١٤٩	٩٠	٠	٦٠	٢٤٢٥
السويس	٤	١٧	٠	٠	١	٠	١٢	٠	١٠	١	٠	٠	٠	٠	٤١
حلوان	٤	٢٢	٣	٠	٩	١٠	١٤	٤	١٦	١٤	١٢	٠	٢	٧٤	١٨٠
الدقهلية	١	٦	٠	٠	٢	٣	٢	٠	٤	٢	٧	٠	٠	٠	٢٦
الشرقية	٤	١٦	١٥	٠	١٢	١٦	١٠	٩	٣٨	١٣	١٤	٩	٠	٥	١٥٧
القليوبية	١	١٥	٠	٠	٠	٠	٠	٠	٥	٠	٠	٠	٠	٠	٢٠
كفر الشيخ	٢	٤٤	٠	٠	٠	٦	٥٨	١	٤٨	٠	٠	٠	٠	٠	١٥٧
الغربية	٥	٦٥	٤٥	٢٦	١٣٠	١٢٧	٦٩	١٣	٩٥	١٠٣	٢٥٩	٢٦	٠	١٠	٩٦٨
المنوفية	٧	٥٥	٢٠	١٨	٢٩	٣١	٢٦	٢٨	٣٣	٣٣	١٦	٣٢	١	٨٤	٤٠٦
البحيرة	٤	٤٠	٠	٠	٧	٢٩	٠	٠	٣٣	٠	٠	٠	٠	٢٥٠	٣٥٩
الأسماعيلية	٤	٣٢	٠	٣	٢٣	٢١	٤٤	٢٢	٣٥	١٤	٣٠	٢	٣	٣٠	٢٥٩
الجيزة	١٢	٥٢٦	٩٢	٥٤	١٧٨	٢٣٤	١٧٠	٢٣٣	٣١٤	٢٣٨	٢٧٣	١١٦	٤٠	٦٦٩	٣١٣٧
بنى سويف	١٣	٢٢٣	٨	١	٤٤	٥٩	٧٢	٤٥	١٠٠	٢٦	١٩	١٨	٥	٢٧	٦٤٧
الفيوم	٣	٥	٠	٠	١	٢	٠	٣	١	٠	٠	٠	٠	٣	١٥
المنيا	٦	٣٠١	٤	٦	١	٠	١٢	٠	٩	١	١	١	٠	٢٠	٣٥٦
أسيوط	١٧	٢٧٩	٢٦	٣	٧٧	١٥٦	١٤٧	٤٢	٢٩١	٤٨	١٠٢	٢٠	٠	٤٦٢	١٦٥٣
سوهاج	١١	١٧٢	١	٣	٣٢	٢٦	٢٥	١١	١٠٣	١٤	٢٧	١٧	٠	١٣	٤٤٤
قنا	٦	٥٩	٢	٠	٧	٤٧	٣٠	٢٢	٨٣	٠	٢٧	٢	٠	٠	٢٧٩
البحر الأحمر	١	٤٢	٠	٠	٠	١٧	٤٨	٢٩	٢٤٦	١٠	٠	٠	٠	٢٥٠	٦٤٢

الباب الثالث

الخدمات الصحية الوقائية والثقافة الصحية بالمحافظات

عدد وحدات الملا ريا والحمى الصفراء والبلهارسيا بالمحافظات عام ٢٠٠٨

جدول رقم ٦٤

البيان / المحافظات	وحدات الملا ريا			وحدات البلهارسيا	
	وحدة رئيسية (١)	وحدة فرعية (٢)	وحدات الحمى الصفراء	تفتيش (١)	مجموعات (٢)
الإجمالي العام	١٣٠	٣٩٩	٦	١٦١	١٦٩٥
القاهرة	٠	٢٧	٠	٢	٥
الإسكندرية	١	٠	١	١	٠
بورسعيد	١	٠	٠	٠	١
السويس	١	٩	٢	١	٨
حلوان	٠	٠	٠	٠	٠
٦ أكتوبر	٧	١	٠	٦	٣٨
دمياط	٤	٥	١	٤	٥٠
الدقهلية	١٧	٤٩	٠	١٦	٤٣٠
الشرقية	٠	١٤	٠	١٣	٠
القليوبية	١١	٥٩	٠	٨	٦٥
كفر الشيخ	٧	٣	٠	٩	٢٣
الغربية	٨	٨	٠	٨	١٠٩
المنوفية	٠	٥١	٠	١٠	٧٩
البحيرة	١٦	٣١	٠	٩	١٢٨
الإسماعيلية	٧	٢٣	٠	٦	٢٩
الجيزة	٦	٤	٠	١	٥
بنى سويف	٢	١٩	٠	١٠	٥٦
الفيوم	٦	٢	٠	٦	١٦١
المنيا	٦	٤	٠	٩	١٢٠
أسيوط	٨	١٥	٠	١١	٥٩
سوهاج	٤	٢٠	٠	١١	٩٨
قنا	١١	٥	٠	١١	١١٦
أسوان	٥	٣٦	٠	٥	٧٨
الأقصر	٠	١	١	٤	٣٠
البحر الأحمر	٠	٠	٠	٠	٠
الوادى الجديد	٠	٣	٠	٠	٣
مطروح	٠	٠	١	٠	٠
شمال سيناء	١	٤	٠	٠	٣
جنوب سيناء	١	٦	٠	٠	١

(١) تؤدى خدماتها على مستوى المحافظة .
(٢) تؤدى خدماتها على مستوى القسم والمركز .

عدد المعامل ومراكز نقل الدم ومراكز فحص متداولى الأغذية الحكومية بالمحافظات عام ٢٠٠٨

جدول رقم ٦٥

البيان / المحافظات	المعامل										مراكز نقل الدم			مراكز فحص متداولى الأغذية الحكومية
	مشترك	بكتريولوجى	باثولوجي	باثولوجيا اكلينيكى	تشخيص درن	تحليل مياه	أبحاث أدوية	أغذيه مياة كيماوى	كيمياء حيوية	تحليل سموم	(١) رئيسي	(٢) فرعى	جملة	
الإجمالي العام	٢٧	٦٠	١٦	٢٧٦	١٥٤	٢٧	٤	٢٧	٢٧	٧	٤٤	١٦٨	٢١٠	٨٦
القاهرة	١	١٢	٣	٧٩	١٢	٢	٠	٢	٢	١	٣	١٠	١٣	٦
الإسكندرية	١	٣	٣	١٠	٩	١	٠	١	١	١	٣	٠	٣	٢٥
بورسعيد	١	١	٠	٣	٢	١	٠	١	١	١	١	٣	٤	١
السويس	١	٠	٠	٩	١	١	٠	١	١	١	١	٠	١	١
حلوان	٠	٠	٠	٠	٠	٠	٠	٠	٠	٠	٠	٠	٠	٠
٦ أكتوبر	٠	٠	٠	٠	٠	٠	٠	٠	٠	٠	٠	٠	٠	٠
دمياط	١	٢	٠	١٠	٢	١	٠	١	١	١	١	١٠	١١	٤
الدقهلية	١	١	١	١٤	١١	١	٠	١	١	١	١	١٤	١٥	٠
الشرقية	٢	١	٢	٣٣	١١	١	٠	١	١	٠	١	١٠	١١	٠
القليوبية	١	٣	٠	١٦	٦	١	٠	١	١	٠	٢	٧	٩	١٠
كفر الشيخ	٢	٢	٠	١٣	٨	١	٠	١	١	٠	١	٧	٧	٤
الغربية	٢	٢	١	١١	١٠	١	٠	١	١	١	١	٩	١٠	٠
المنوفية	١	٢	٠	٩	٩	١	٠	١	١	٠	١	٩	١٠	٠
البحيرة	١	١	٠	٢	١٣	١	١	١	١	٠	١	١٤	١٥	٠
الإسماعيلية	١	١	٠	١٥	١	١	٠	١	١	٠	١	٥	٦	١
الجيزة	٠	١٠	٤	٥	٧	١	٠	١	١	٠	١	١٢	١٣	٨
بني سويف	١	١	٠	٠	٦	١	٠	١	١	٠	١	٦	٧	١
الفيوم	٠	١	٠	٣	٥	١	١	١	١	٠	١	٤	٥	١٠
المنيا	١	٥	٠	٠	١٠	١	٠	١	١	٠	١	٩	١٠	٠
أسيوط	١	١	١	١٧	٩	١	١	١	١	٠	١٢	٠	١٢	١٢
سوهاج	١	١	٠	٨	٧	١	١	١	١	٠	١	١١	١٢	٢
قنا	١	١	٠	٠	٧	١	٠	١	١	٠	١	١٠	١٠	٠
أسوان	١	١	١	١	٣	١	٠	١	١	٠	١	٣	٤	٠
الأقصر	٠	١	٠	١	١	١	٠	١	١	٠	٠	٢	٢	٠
البحر الأحمر	١	١	٠	٤	١	١	٠	١	١	٠	١	٣	٤	١
الوادى الجديد	١	٢	٠	٢	١	١	٠	١	١	٠	١	٢	٣	٠
مطروح	١	٢	٠	١	١	١	٠	١	١	٠	٢	٣	٥	٠
شمال سيناء	١	١	٠	٤	١	١	٠	١	١	٠	١	٣	٤	٠
جنوب سيناء	١	١	٠	٦	٠	٠	٠	٠	٠	٠	٢	٢	٤	٠

(١) معامل رئيسية بالمحافظات .

(٢) معامل مركزية بالمستشفيات .

كمية اللقاحات والأمصال التي أنتجتها أو استوردتها الشركة القابضة للمستحضرات الحيوية واللقاحات عام ٢٠٠٨

جدول رقم ٦٦

المسلسل	البيـــــــان	الوحدة	الكمية
١	لقاح كوليرا	١سم٣	١٨,١٢٤
٢	لقاح كوليرا زجاجة	١٠سم٣	٥٢,٧٦٢
٣	لقاح تيفود	فيال ١سم٣	٦٣٠
٤	لقاح تيفود	فيال ١٠سم٣	١,٣٤٨
٥	لقاح خليط تيفود وتيتانوس	١٠سم٣	١٨,٦٦٧
٦	توكسيد تيتانوس	أمبول ٢/١سم٣	٣,٣٧١
٧	لقاح توكسيد تيتانوس	فيال ٥سم٣	١٩٢,٩٠١
٨	لقاح ثنائي محلي	أمبول ٢/١سم٣	١٢٦,٢٠١
٩	لقاح ثلاثي محلي	أمبول ٢/١سم٣	٢١٤,٦٣٣
١٠	لقاح ثنائي محلي	فيال ٥سم٣	٥١٢,٦٧٣
١١	لقاح ثلاثي محلي	فيال ٥سم٣	١,٠٣١,٢٤٦
١٢	مصل دفتريا (محلي)	١٠٠٠٠ وحدة	٢,٨٢
١٣	مصل تيتانوس ١٥٠٠ وحدة (محلي)	أمبول ١سم٣	١,١٤٣,٤١٤
١٤	مصل تيتانوس - محلي	٣٠٠٠٠ وحدة	٢٣,٠٧٣
١٥	مصل ضد لدغ الثعبان سائل (محلي)	فيال ١٠سم٣	٣٣,٥٧٣
١٦	مصل ضد لدغ الثعبان سائل (نيجريا)	فيال ١٠سم٣	٥,٨٥
١٧	مصل ضد سم الحيات سائل (تركيا)	زجاجة ٥سم٣	٧,٩٤
١٨	مصل ضد لسع العقرب (سائل)	أمبول ١سم٣	١٩,٤٩٢
١٩	مصل ضد لسع العقرب (سائل) تصدير	أمبول ١سم٣	٥٧٣,٤٣٧
٢٠	مصل ضد لسع العقرب (جاف)	أمبول ١سم٣	٦,١٣
٢١	التهاب سحائي ثنائي AS	فيال ٥سم٣	١١٦,٧٧٢
٢٢	مذيب خاص بالقاح السحائي الثنائي	فيال ٥سم٣	٩٣,٥٠٣
٢٣	بي سي جي - أورام ٩٠	انبول ٠,٥سم٣	٥٩,٩٦٣
٢٤	تيوبركلين ٥ وحدة	وحدة	١,٩٢٣
٢٥	مصل طبيعي	زجاجة ١٠٠سم٣	١١,٨٢٧
٢٦	لقاح كلب	فيال ٠,٥سم٣	٨٢٠,٦٦٢
٢٧	سم النحل Abevac	فيال ١سم٣	٢٨٠
٢٨	انسولين بشري خليط ٤٠ وحدة	فيال	٩٤,٥٧٧
٢٩	انسولين بشري ١٠٠ R وحدة	فيال	١٨,٩٧

عدد مكاتب فحص الراغبين في الزواج والخدمة الاجتماعية وتحسين البيئة بالمحافظات عام٢٠٠٨

جدول رقم ٦٧

البيان / المحافظات	مكاتب فحص الراغبين في الزواج	مكاتب الخدمة الاجتماعية	مكاتب تحسين البيئة	الإجمالي العام
الإجمالي العام	١٦	٨٢	٢٠٧	٣٠٥
القاهرة	٠	١٢	٢٥	٣٧
الإسكندرية	٣	٠	٢٥	٢٨
بورسعيد	٠	٠	٢٩	٢٩
السويس	٠	١	٣٢	٣٣
حلوان	٠	٣	١	٤
٦ أكتوبر	٠	١	٧	٨
دمياط	٠	٢	٥	٧
الدقهلية	٠	٠	١٧	١٧
الشرقية	١	٠	٠	١
القليوبية	٠	٦	٥	١١
كفر الشيخ	٠	٢	٠	٢
الغربية	٠	٠	٠	٠
المنوفية	٠	٠	١٠	١٠
البحيرة	٠	٠	٠	٠
الاسماعيلية	١	١	١	٣
الجيزة	٣	٠	٩	١٢
بنى سويف	٠	٦	٠	٦
الفيوم	١	١	١٠	١٢
المنيا	١٠	٠	٠	١
اسيوط	١	١	١٥	١٧
سوهاج	٠	٦	١	٧
قنا	١	٤٠	٠	٤١
اسوان	٠	٠	٥	٥
مدينة الاقصر	٠	٠	٠	٠
البحر الاحمر	٠	٠	٤	٤
الوادى الجديد	٤	٠	٤	٨
مطروح	٠	٠	٠	٠
شمال سيناء	٠	٠	١	١
جنوب سيناء	٠	٠	١	١

عدد المدارس والمعاهد ووحدات الثقافة الصحية بالمحافظات عام ٢٠٠٨

جدول رقم ٦٨

البيان / المحافظات	وحدات الثقافة الصحية			المدارس والمعاهد			
	مكاتب	متاحف	الجملة	ممرضات	التأمين الصحي	معهد فني صحي	الجملة
الإجمالي	١٩٥	١٢	٢٠٧	١٩٢	٢٩	١٢	٢٣٣
القاهرة	١٨	٠	١٨	١٣	٦	٠	١٩
الإسكندرية	٦	٠	٦	٦	٤	١	١١
بورسعيد	١	٠	١	٢	١	١	٤
السويس	٣٨	٠	٣٨	٢	١	٠	٣
حلوان	٨	٠	٨	٣	١	٠	٤
٦ أكتوبر	٧	٠	٧	٦	٠	٠	٦
دمياط	٥	٠	٥	٤	٠	٠	٤
الدقهلية	١٢	٣	١٥	١٧	٢	١	٢٠
الشرقية	١	١	٢	١٣	٢	١	١٦
القليوبية	١١	٠	١١	٩	٢	١	١٢
كفر الشيخ	٢	٠	٢	٨	١	٠	٩
الغربية	٤	١	٥	٩	٢	١	١٢
المنوفية	١	٠	١	٨	٠	٠	٨
البحيرة	١٦	١	١٧	١٥	٠	٠	١٥
الإسماعيلية	١	٠	١	٥	٠	١	٦
الجيزة	٩	٠	٩	٥	١	١	٧
بنى سويف	٨	١	٩	٧	١	١	٩
الفيوم	٢	١	٣	٥	١	٠	٦
المنيا	٢	٠	٢	٨	١	٠	٩
أسيوط	١٤	٣	١٧	١٣	١	١	١٥
سوهاج	١١	٠	١١	٨	١	١	١٠
قنا	١١	٠	١١	٩	٠	٠	٩
أسوان	١	١	٢	٦	١	١	٨
الأقصر	٠	٠	٠	٢	٠	٠	٢
البحر الأحمر	١	٠	١	١	٠	٠	١
الوادى الجديد	٢	٠	٢	٢	٠	٠	٢
مطروح	١	٠	١	٢	٠	٠	٢
شمال سيناء	١	٠	١	٣	٠	٠	٣
جنوب سيناء	١	٠	١	١	٠	٠	١

الباب الرابع

التأمين الصحى

عدد المنشآت العلاجية التي تخدم نظام التأمين الصحي وعدد الأسرة بها موزعة طبقاً لنوع المنشأة عام ٢٠٠٨/٢٠٠٩

جدول رقم ٦٩

نوع المنشأة / البيـــان	مستشفيات عامة ومركزية	عيادات شاملة(١)	عيادات الأخصائي(٢)	مراكز إصابات عمل	الإجمالي العام
عدد المنشآت العلاجية	٣٧	٣٠٥	٣٣٥	٦١	٧٤٠
عدد الآسرة	٩٥٩٩		-	-	٩٥٩٩

١ـ تشمل (٥) تخصصات فأكثر(منافذ الخدمة خارج المدارس) وتخدم الطلبة والمواليد المؤمن عليهم .
٢ـ تشمل العيادات التابعة للهيئة والمتعاقدة (منافذ الخدمة للقوى العاملة).

تطور عدد المؤمن عليهم صحياً
من عام ١٩٨٧ إلى عام ٢٠٠٨/٢٠٠٩

جدول رقم ٧٠

السنوات / البيان	تطوير عدد المؤمن عليهم صحياً (بالألف)	نسبة الزيادة عن السنة السابقة ٪
١٩٨٧	٣٦٢٩	٧
١٩٨٨	٣٩٦٧	٩
٨٩ / ١٩٩٠	٤٣٥٩	١٠
٩٠ / ١٩٩١	٤٦٠٦	٦
٩١ / ١٩٩٢	٤٨٩٥	٦
٩٢ / ١٩٩٣	٥١١٦	٥
٩٣ / ١٩٩٤	٥٥٠٨	٨
٩٤ / ١٩٩٥	٥٨٥١	٦
٩٥ / ١٩٩٦	٦٢٢١	٦
٩٦ / ١٩٩٧	٦٥٢٠	٥
٩٧ / ١٩٩٨	٦٨٤٣	٥
٩٨ / ١٩٩٩	٧١٩٣	٥
٩٩ / ٢٠٠٠	٧٥٥٨	٥
٢٠٠٠ / ٢٠٠١	٨٠٣٤	٦
٢٠٠١ / ٢٠٠٢	٨٣٧٠	٤
٢٠٠٢ / ٢٠٠٣	٨٧٦٩	٥
٢٠٠٣ / ٢٠٠٤	٩١٠٦	٤
٢٠٠٤ / ٢٠٠٥	٣٦٩٣٢	٣٠٦
٢٠٠٥ / ٢٠٠٦	٣٩١٤٩	٦
٢٠٠٦ / ٢٠٠٧	٣٨٨١٧	٨,
٢٠٠٧ / ٢٠٠٨	٤١٠٧٣	٥,٨
٢٠٠٨ / ٢٠٠٩	٤٢٧٩٤	٤,٢

الجهاز المركزى للتعبئة العامة والإحصاء

طريق صلاح سالم

صندوق بريد : ٢٠٨٦

مدينة نصر - القاهرة

تليفون : ٢٢٤٠٢٣٠٣١ - فاكس : ٢٢٤٠٢٤٠٩٩

THE CENTRAL AGENCY FOR PUBLIC

MOBILISATION AND STAITSTICS

P.O.B : 2086

Nasr City - Cairo

TEL.224023031-FAX.22 4024099

Website: http://WWW.CAPMAS . gov.eg

E.mail : pres_capmas . gov. eg


اعدوا لهم ما استطعتم من قوة
اللجنة العامة والإحصاء