جمهورية مصر العربية

الجهاز المركزى للتعبئة العامة والإحصاء

نشـــــرة

إحصـــاء الخدمـــات الصحية

عـــام ٢٠٠٦



إصدار يونية ٢٠٠٨

مرجع رقم ٧١-١٢٣٢٣/٢٠٠٦

http://www.capmas.gov.eg

جمهورية مصر العربية

الجهاز المركزى للتعبئة العامة والإحصاء

نشـــــرة

إحصـــاء الخدمـــات الصحية

عـــام ٢٠٠٦

يحظر النشر أو الإقتباس
بدون الإشارة إلى المصدر
وهو الجهاز المركزى للتعبئة العامة والإحصاء

إصدار يونية ٢٠٠٨

مرجع رقم ٧١-٢٠٠٦/١٢٣٢٣

http://www.capmas.gov.eg

تقديـــــــم

تهتم الدولة بتقديم الخدمات الصحية للمواطنين فى المجالين العلاجى والوقـــائى ، حيـــث تتحمـــل العبء الأكبر فى توفير الخدمات المختلفة مثل مكافحة الأوبئة ، وإنتاج اللقاحات والأمصال ، وتحـــسين مستوى الثـــقافة الصحيه للمواطنين ٠

فى هذا الإطار يقوم الجهاز المركزى للتعبئة العامة والإحصاء بإصدار نشرة سنوية عن "إحـــصاء الخدمات الصحية " تتضمن بيانات عن المستشفيات فى القطاع الحكومى والعام والأعمال العام والخاص وكذلك المنشآت العلاجية التى ليس بها عيادة داخلية طبقاً للقطاع والتوزيع الجغرافى والنوعى بالإضـــافة إلى الخدمات الصحية الوقائية والثـــقافة الصحية وخدمات التأمين الصحى ٠

الجهاز يقدم هذه النشرة عن عام ٢٠٠٦ آملاً أن تكون عوناً للباحثين والمهتمـــين بهـــذا المجـــال وتحقق الفائدة المرجوة منها ٠

والله ولى التوفيق ٠٠٠٠

لواء / أبو بكر الجندى

رئيس الجهاز المركزى للتعبئة العامة والإحصاء

الفهرس

رقم الجدول	البيـــــــــان	رقم الصفحة
	منهجية الإحصائية	١
	المؤشرات العامة	٥
	جداول النشرة	
	جـــداول إجـــماليـــة	
١	عدد الأطباء وهيئة التمريض بمستشفيات القطاع الحكومي والعام والأعمال والخاص طبقاً للنوع ٠	١٤
٢	عدد الأسرة (بأجر / بدون أجر) بمستشفيات القطاع الحكومي والعام والأعمال العام والخاص ٠	١٥
	الباب الأول المستشفيات	
	الفصل الأول المستشفيات التابعة للقطاع الحكومي	
٣	عدد العاملين الدائمين والمؤقتين بمستشفيات القطاع الحكومي طبقاً للنوع والمهنة ٠	١٨
٤	عـــدد الأطباء الأخصائيين والإستشاريين بمستشفيات القطاع الحكومي طبقاً للنوع (حضر / ريف) ٠	٢٨
٥	عدد الأطباء الأخصائيين والإستشاريين بمستشفيات القطاع الحكومي طبقاً للنوع والتخصص ٠	٣٢
٦	عدد الأسرة (بأجر / بدون أجر) بمستشفيات القطاع الحكومي (حضر / ريف) ٠	٤٨
٧	عدد الأسرة بمستشفيات القطاع الحكومي طبقاً للأقسام الطبية ٠	٤٩
٨	عدد الحجرات بمستشفيات القطاع الحكومي طبقاً للإستخدام ٠	٥٣
٩	عدد الأجهزة الطبية ومراكز نقل الدم بمستشفيات القطاع الحكومي ٠	٥٥
١٠	عدد المعامل ببمستشفيات القطاع الحكومي ٠	٥٨
١١	عدد مرضى العيادات الداخلية وجملة أيام العلاج بمستشفيات القطاع الحكومي طبقاً للأقسام الطبية ٠	٦٠
١٢	عدد المغادرين للعيادات الداخلية (أحياء – موتى) بمستشفيات القطاع الحكومي طبقاً للأقســام الطبية ٠	٦٦
١٣	عدد مرضى العيادات الخارجية بمستشفيات القطاع الحكومي طبقاً للأقسام الطبية٠	٧٢

(تابع) الفهرس

رقم الجدول	البيـــــــــان	رقم الصفحة
١٤	عـــدد حالات الفحوص والتحاليل والعلاج والعمليات طبقا لنوعها بمستشفيات القطاع الحكومي	٧٦
	الفصل الثانى المستشفيات التابعة للقطاع العام والأعمال العام	
١٥	عدد العاملين الدائمين والمؤقتين بمستشفيات القطاع العام والأعمال العام طبقاً للنوع والمهنة .	٨٠
١٦	عـــدد الأطباء الأخصائيين والأستشاريين بمستشفيات القطـــاع العـــام والأعمال العام طبقاً للنوع (حضر / ريف) .	٨٦
١٧	عدد الأطباء الأخصائيين والأستشاريين بمستشفيات القطاع العام والأعمال العام طبقاً للنوع والتخصص .	٨٨
١٨	عدد الأسرة (بأجر / بدون أجر) بمستشفيات القطاع العام والأعمال العام (حضر / ريف) .	٩٦
١٩	عدد الأسرة بمستشفيات القطاع العام والأعمال العام طبقاً للأقسام الطبية المختلفة .	٩٧
٢٠	عدد الحجرات بمستشفيات القطاع العام والأعمال العام طبقاً للإستخدام .	٩٩
٢١	عدد الأجهزة الطبية ومراكز نقل الدم بمستشفيات القطاع العام والأعمال العام .	١٠٠
٢٢	عدد المعامل بمستشفيات القطاع العام والأعمال العام .	١٠١
٢٣	عدد مرضى العيادات الداخلية وجملة أيام العلاج بمستشفيات القطاع العام والأعمال العام طبقاً للأقسام الطبية .	١٠٢
٢٤	عدد المغادرين للعيادات الداخلية (أحياء-موتى)بمستشفيات القطاع العام والأعمال العام طبقاً للأقسام الطبية .	١٠٦
٢٥	عدد مرضى العيادات الخارجية بمستشفيات القطاع العام والأعمال العام طبقاً للأقسام الطبية .	١١٠
٢٦	عدد حالات الفحوص والتحاليل والعلاج والعمليات طبقاً لنوعها بمستشفيات القطاع العام والأعمال العام .	١١٢
	الفصل الثالث المستشفيات التابعة للقطاع الخاص	
٢٧	عدد العاملين الدائمين والمؤقتين بمستشفيات القطاع الخاص طبقاً للنوع والمهنة .	١١٤
٢٨	عـــدد الأطبـــاء الأخصائيين والإستشاريين بمستشفيات القطاع الخـــاص طبقاً للنوع (حضر / ريف) .	١٢٤

(تابع) الفهرس

رقم الجدول	البيـــــــــان	رقم الصفحة
٢٩	عدد الأطباء الإخصائيين والإستشاريين بمستشفيات القطاع الخاص طبقاً للنوع والتخصص .	١٢٨
٣٠	عدد الأسرة (بأجر / بدون أجر) بمستشفيات القطاع الخاص .	١٤٤
٣١	عدد الأسرة بمستشفيات القطاع الخاص طبقاً للأقسام الطبية .	١٤٥
٣٢	عدد الحجرات بمستشفيات القطاع الخاص طبقاً للإستخدام .	١٤٩
٣٣	عدد الأجهزة الطبية ومراكز نقل الدم بمستشفيات القطاع الخاص .	١٥١
٣٤	عددالمعامل بمستشفيات القطاع الخاص .	١٥٤
٣٥	عدد مرضى العيادات الداخلية وجملة أيام العلاج بمستشفيات القطاع الخاص طبقاً للأقسام الطبية .	١٥٦
٣٦	عدد المغادرين للعيادات الداخلية (أحياء - موتى) بمستشفيات القطاع الخاص طبقاً للأقسام الطبية .	١٦٢
٣٧	عدد مرضى العيادات الخارجية بمستشفيات القطاع الخاص طبقاً للأقسام الطبية .	١٦٨
٣٨	عدد حالات الفحوص والتحاليل والعلاج والعمليات طبقاً لنوعها بمستشفيات القطاع الخاص .	١٧٢
٣٩	قيمة الأجور النقدية والتأمينات الإجتماعية والمزايا العينية بمستشفيات القطاع الخاص .	١٧٥
٤٠	قيمة المستلزمات الخدمية بمستشفيات القطاع الخاص .	١٧٧
٤١	قيمة المستلزمات السلعية بمستشفيات القطاع الخاص .	١٧٩
٤٢	قيمة الإيرادات بمستشفيات القطاع الخاص .	١٨١
٤٣	قيمة رأس المال الثابت (الأصول الثابتة) ورأس المال العامل بمستشفيات القطاع الخاص .	١٨٣
٤٤	حركة الأصول الثابتة بمستشفيات القطاع الخاص .	١٨٥
٤٥	قيمة المصروفات التحويلية بمستشفيات القطاع الخاص .	١٨٧

(تابع) الفهرس

رقم الجدول	البيـــــــــان	رقم الصفحة
	الباب الثانى	
	المنشآت العلاجية التى ليس بها عيادة داخلية بالقطاع الحكومي والعام والأعمال العام والخاص	
٤٦	عدد الأطباء وهيئة التمريض بالمنشآت العلاجية التى ليس بها عيادة داخلية بالقطاع الحكومي والعام والأعمال العام والخاص طبقاً للنوع	١٩٠
	الفصل الأول – المنشآت العلاجية التي ليس بها عيادة داخلية التابعة للقطاع الحكومي	
٤٧	عدد العاملين الدائمين والمؤقتين بالمنشآت العلاجية التى ليس بها عيادة داخلية طبقاً للنوع والمهنة فى القطاع الحكومي ٠	١٩٢
٤٨	عدد العاملين الدائمين والمؤقتين بالمنشآت العلاجية التى ليس بها عيادة داخلية طبقاً للنوع والمهنة ونوع المنشأة بالقطاع الحكومي ٠	١٩٨
٤٩	عدد الأطباء الأخصائيين بالمنشآت العلاجية التى ليس بها عيادة داخلية طبقاً للنوع والتخصص بالقطاع الحكومي٠	٢٠٠
٥٠	عدد الأطباء الأخصائيين بالمنشآت العلاجية التى ليس بها عيادة داخلية طبقاً للنوع ونوع التخصص ونوع المنشأة بالقطاع الحكومي ٠	٢٠٥
٥١	عدد المنشآت العلاجية التى ليس بها عيادة داخلية والحجرات طبقاً للإستخدام بالقطاع الحكومي ٠	٢٠٧
٥٢	عدد المنشآت العلاجية التى ليس بها عيادة داخلية والأجهزة والمعدات والمعامل بالقطاع الحكومي ٠	٢٠٩
٥٣	عدد حالات الفحوص والتحاليل بالمنشآت العلاجية التى ليس بها عيادة داخلية بالقطاع الحكومي ٠	٢١٣
٥٤	عدد المنشآت العلاجية التى ليس بها عيادة داخلية والمترددين عليها طبقاً لنوع العيادة بالقطاع الحكومي٠	٢١٦

(تابع) الفهرس

رقم الجدول	البيـــــــــان	رقم الصفحة
	الفصل الثانى – المنشآت العلاجية التى ليس بها عيادة داخلية التابعة للقطاع العام والأعمال العام	
٥٥	عدد العاملين الدائمين والمؤقتين بالمنشآت العلاجية التى ليس بها عيادة داخلية طبقاً للنـــوع والمهنة فى القطاع العام والأعمال العام •	٢١٩
٥٦	عدد العاملين الدائمين والمؤقتين بالمنشآت العلاجية التى ليس بها عيادة داخلية طبقاً للنوع والمهنة ونوع المنشأة بالقطاع العام والأعمال العام •	٢٢٢
٥٧	عدد الأطباء الأخصائيين بالمنشآت العلاجية التى ليس بها عيادة داخلية طبقاً للنوع ونـــــوع التخصص بالقطاع العام والأعمال العام •	٢٢٣
٥٨	عدد الأطباء الأخصائيين بالمنشآت العلاجية التى بها عيادة داخلية طبقاً للنوع ونـــــوع التخصص ونوع المنشأة بالقطاع العام والأعمال العام •	٢٢٥
٥٩	عدد المنشآت العلاجية التى ليس بها عيادة داخلية والحجرات طبقاً للإستخدام بالقطاع العام والأعمال العام•	٢٢٦
٦٠	عدد المنشآت العلاجية التى ليس بها عيادة داخلية والأجهزة والمعدات والمعامل بالقطاع العام والأعمال العام•	٢٢٧
٦١	عدد حالات الفحوص والتحاليل بالمنشآت العلاجية التى ليس بها عيادة داخلية بالقطاع العام والأعمال العام	٢٢٩
٦٢	عدد المنشآت العلاجية التى ليس بها عيادة داخلية والمترددين عليها طبقاً لنـــــوع العيادة بالقطاع العام والأعمال العام •	٢٣٠
	الفصل الثالث – المنشآت العلاجية التى ليس بها عيادة داخلية التابعة للقطاع الخاص	
٦٣	عـــدد العاملين الدائمين والمؤقتين بالمنشآت العلاجية التى ليس بها عيادة داخلية طبقاً للنوع والمهنة فى القطاع الخاص •	٢٣٢

(تابع) الفهرس

رقم الجدول	البيـــــــــان	رقم الصفحة
٦٤	عدد العاملين الدائمين والمؤقتين بالمنشآت العلاجية التى ليس بها عيادة داخلية طبقاً للنوع والمهنة ونوع المنشأة بالقطاع الخاص .	٢٣٧
٦٥	عدد الأطباء الأخصائيين بالمنشآت العلاجية التى ليس بها عيادة داخلية طبقاً للنوع ونوع التخصص بالقطاع الخاص .	٢٣٨
٦٦	عدد الأطباء الأخصائيين بالمنشآت العلاجية التى ليس بها عيادة داخلية طبقاً للنوع ونوع التخصص ونوع المنشأة بالقطاع الخاص .	٢٤٢
٦٧	عدد المنشآت العلاجية التى ليس بها عيادة داخلية والحجرات طبقاً للإستخدام بالقطاع الخاص .	٢٤٣
٦٨	عدد المنشآت العلاجية التى ليس بها عيادة داخلية والأجـــهزة والمعدات والمعامل بالقطـــاع الخاص	٢٤٤
٦٩	عدد حالات الفحوص والتحاليل بالمنشآت العلاجية التى ليس بها عيادة داخلية بالقطاع الخاص .	٢٤٨
٧٠	عدد المنشآت العلاجية التى ليس بها عيادة داخلية والمترددين عليها طبقاً لنـــوع العيادة بالقطاع الخاص	٢٥٠
	الباب الثالث	
	الخدمات الصحية الوقائيه والثقافة الصحية	
٧١	عدد وحدات الملاريا والحمى الصفراء والبلهارسيا .	٢٥٣
٧٢	عدد المعامل ومراكز نقل الدم ومراكز فحص متداولى الأغذية الحكومية .	٢٥٤
٧٣	كمية اللقاحات والأمصال التى أنتجتها أو استوردتها الشركة القابضة للمستحضرات الحيوية واللقاحات .	٢٥٥
٧٤	عدد مكاتب فحص الراغبين فى الزواج والخدمة الإجتماعية وتحسين البيئة .	٢٥٦
٧٥	عدد المدارس والمعاهد ووحدات الثقافة الصحية .	٢٥٧
	الباب الرابع	
	التأمين الصحى	
٧٦	عدد المنشآت العلاجية التى تخدم نظام التأمين الصحى وعدد الأسره بها موزعة طبقاً لنوع المنشأة .	٢٥٩
٧٧	عدد المؤمن عليهم صحياً (المنتفعين) موزعين طبقاً لنظام الإنتفاع .	٢٦٠
٧٨	تطور عدد المؤمن عليهم صحيا من عام ١٩٨٦ – ٢٠٠٥ / ٢٠٠٦ .	٢٦١

منهجية الإحصائية

أولاً : أهداف الإحصائية

١ – تصوير وقياس نشاط المستشفيات العامة والمركزية والمتخصصة (الرمد والحميات) وأيضاً نشاط المنشآت العلاجية التى ليس بها عيادة داخلية (الوحدات الصحية الريفية والعيادات الشاملة والصحة المدرسية) .

٢ – إظهار نشاط الخدمات الصحية الوقائية والثقافة الصحية .

٣ – إظهار عدد المنشآت العلاجية التى تخدم نظام التأمين الصحى وعدد المنتفعين به .

٤ – توفير البيانات للدراسات المحلية والمقارنات الدولية .

ثانياً : أسلوب ومصادر جمع البيانات

١ – أتبع أسلوب الحصر الشامل لجمع البيانات الخاصة بالمستشفيات والمنشآت العلاجية التى ليس بها عيادة داخلية والتابعة للقطاع الحكومى والعام والأعمال العام والخاص.

٢ – قامت مكاتب الإحصاء الفرعية بالمحافظات والتابعة لقطاع الفروع الإقليمية بجمع البيانات من المصادر السابق الإشارة إليها بواسطة إستمارات صممت لهذا الغرض .

٣ – وقد تم الاستعانة بمصادر أخرى مثل التقرير السنوى لوزارة الصحة ، الكتاب السنوى للهيئة العامة للتأمين الصحى و بيانات الشركة القابضة للمستحضرات الحيوية واللقاحات .

ثالثاً : الإطـــــار

١ – بلغ حجم الإطار الخاص بالمستشفيات (٢٠٤٠) منشأة إستجاب منها (١٨٧٢) منشأة بنسبة ٩١,٨ ٪ وكذلك بلغ حجم الإطار الخاص بالمنشآت العلاجية التى ليس بها عيادة داخلية (٣٩٥٧) منشأة إستجاب منها (٣٨٢٣) منشأة بنسبة ٩٦,٦ ٪ ، ويرجع سبب عدم الإستجابة إلى تصفية النشاط أو إغلاق المنشأة .

رابعاً : التعاريف :

١ – المنشأة العلاجية :

هى كل منشأة نشاطها الرئيسى أداء الخدمات العلاجية وبها مقومات هذه الخدمة كالأسرة والحجرات المخصصة للفحص والتحليل والعلاج والأجهزة والتجهيزات والأطباء ... الخ.

ويدخل ضمن هذا التعريف المستشفيات العامة والمركزية والمتخصصة (رمد وحميات) والمنشآت العلاجية التى ليس بها عيادة مثل (الوحدات الريفية – وحدات الصحة المدرسية – المستوصفات) التابعة للقطاع الحكومى والعام والأعمال العام والخاص (ولا يدخل ضمن هذا التعريف العيادات الخاصة للأطباء) .

٢ – العيادة الداخلية :

تتكون من مجموعة أقسام طبية لتقديم الخدمات العلاجية المختلفة للمرضى المقيمين داخل المستشفى .

٣ – العيادة الخارجية :

تتكون من مجموعة أقسام طبية لتقديم الخدمات العلاجية المختلفة للمرضى غير المقيمين داخل المستشفى .

٤ – الأسرة :

هى الأسرة (بأجر / بدون أجر) الدائمة بالمنشآت العلاجية والمخصصة لمرضى العيادة الداخلية ولا تعتبر أسرة الطوارىء أو الأسرة التى يستخدمها الأطباء وهيئة التمريض وإدارة المنشأة بالإستراحة والإقامة ضمن أسرة المنشأة .

٥ – المرضى والمترددون :

هم الأفراد الذين حصلوا على خدمة علاجية فى المنشأة العلاجية سواء فى قسم الإستقبال أو العيادة الخارجية أو العيادة الداخلية .

٦ – الأطباء :

هم الأطباء العاملين طول الوقت والمعينين أساساً للعمل بالمنشأة العلاجية وتشمل الإداريين من الأطباء وكذا الإخصائيين والممارسين العموميين ولا تشمل أطباء الامتياز .

٧ – هيئة التمريض :

تشمل كافة العاملين فى التمريض (حكيمات) رئيس ممرضين ، رئيسة ممرضات . ممرضون وممرضات ، مساعدون ممرضين ومساعدات ممرضات وزائرات صحيات ،

٨ – الأطباء الأخصائيون :

هم الأطباء العاملون طول الوقت والحاصلون على دبلوم عالى فى نوع التخصص والمعينون أصلا للعمل بالمنشأة العلاجية – فيما عدا أطباء الأسنان وفى حالة حصول الطبيب على أكثر من دبلوم فإنه يصنف طبقاً للدبلوم الذى له علاقة بعمله ولايعتبر الممارس العام أخصائى مهما كانت مدة خبرته مادام لم يحصل على شهادة أعلى من البكاريوس ٠

٩ – التأمين الصحى :

بدأ تطبيق التأمين الصحى أعتباراً من أول أكتوبر ١٩٦٤ فى محافظة الأسكندرية بقصد توفير الرعاية الطبية للمؤمن عليهم طبقاً للأوضاع والمستويات المقررة ٠

أ – نظام التأمين الصحى :

ويحكمه القانون رقم ٧٥ لسنة ١٩٦٤ بالنسبة للعاملين بالقطاع الحكومى والإدارة المحلية والقانون رقم ٦٣ لسنة ١٩٦٤ بالنسبة للعاملين بالقطاع العام والأعمال العام ٠

ونظراً لأن التأمين الصحى يعتبر أحد مظاهر التكافل الإجتماعى فقد صدر قانون التأمين الإجتماعى رقم ٧٩ لسنة ١٩٧٥ المعدل بالقانون رقم ٢٥ لسنة ١٩٧٧ ويخضع لهذا القانون :

(١) العاملون بالقطاع الحكومى والقطاع العام والأعمال العام ٠

(٢) العاملون بالقطاع الخاص والخاضعون لأحكام قانون العمل (بشرط أن يكون سن المؤمن عليه ١٨ سنه فأكثر وتربطه بصاحب العمل علاقة عمل منتظمة) ٠

(٣) أصحاب المعاشات الذين سبق التأمين عليهم وفقاً لقوانين التأمينات الإجتماعية والتأمين والمعاشات ٠

ب – قيمة الإشتراك فى التأمين الصحى طبقاً لهذا القانون :

وتقدر حصة صاحب العمل على النحو التالى :

(١) ٣٪ من أجور المؤمن عليهم العاملين بالقطاع الحكومى والقطاع العام والأعمال العام٠

(٢) ٤٪ من أجور العاملين بالقطاع الخاص – الخاضعين لأحكام قانون العمل ٠

(٣) ١٪ من الأجور بالنسبة للعاملين فى كافة القطاعات (حكومى وعام وأعمال عام وخاص٠

(٤) ١٪ من المعاش لأصحاب المعاشات الذين يطلبون الإنتفاع بأحكام العلاج والرعاية الطبية

جـ - نظام العلاج التأمينى :

وبحكمة القانون رقم ٣٢ لسنة ١٩٧٥ يتمتع به العاملون المدنيون فى الدولة وبموجبه يقتطع من العاملين الذين يصدر لهم قرار من وزير الصحة بتطبيق هذا النظام التأمينى عليهم ٠,٥٪ من مرتباتهم وتتحمل جهة العمل ١,٥ ٪ من تلك المرتبات وذلك بخلاف رسوم رمزية يدفعها المنتفع بهذا النظام للإنتفاع بالخدمة .

د - نظام العلاج الشامل :

هو نظام تعاقدى يخدم عدد محدود من المنتفعين نظير إشتراك سنوى عن كل منتفع يتم الإتفاق عليه بين الهيئة العامة للتأمين الصحى وأصحاب الأعمال .

خامساً : وحدة العد وسنة الإحصاء :

١ - وحدة العد فى هذه الإحصائية هى المنشأة الصحية التى تؤدى خدمة صحية بصفة رئيسية ما عدا العيادات الخاصة للأطباء .

٢ - جمعت هذه البيانات عن السنة الميلادية فى الفترة من يناير ٢٠٠٦ حتى أخر ديسمبر من العام نفسه .

ملحوظة :

توجد فروق طفيفة نتيجة التقريب الآلى .

(٠) القيمة تساوى صفر .

المؤشرات العامة

١ – بلغ إجمالى عدد المنشآت العلاجية ٥٦٩٥ منشأة عام ٢٠٠٦ منهم (١٨٧٢ مستشفى ، ٣٨٢٣ منشأة علاجية ليس بها عيادة داخلية) مقابل ٥٧٢٧ منشأة عام ٢٠٠٥ (١٨٤٢ مستشفى ، ٣٨٨٥ منشأة علاجية ليس بها عيادة داخلية) بإنخفاض قدره ٠,٦٪ .

٢ – بلغ عدد المستشفيات بالقطاع الحكومى ١١٨٧ عام ٢٠٠٦ مقابل ١١٦٧ مستشفى عام ٢٠٠٥ بزيادة ١,٧ ٪ وكذلك بلغ عدد المنشآت العلاجية التى ليس بها عيادة داخلية ٣٦٢٣ عام ٢٠٠٦ مقابل ٣٦٦٧ منشأة فى عام ٢٠٠٥ بإنخفاض قدره ١,٢ ٪ .

٣ – بلغ عدد المستشفيات بالقطاع العام والأعمال العام ٢١ مستشفى عام ٢٠٠٦ مقابل ٢٣ مستشفى عام ٢٠٠٥ بإنخفاض قدره ٨,٧ ٪ وكذلك بلغ عدد المنشآت العلاجية التى ليس بها عيادة داخلية ٣٠ منشأة عام ٢٠٠٦ مقابل ٢٧ منشأة عام ٢٠٠٥ بزيادة قدرها ١١,١ ٪ .

٤ – بلغ عدد المستشفيات بالقطاع الخاص ٦٦٤ مستشفى عام ٢٠٠٦ مقابل ٦٥٢ مستشفى عام ٢٠٠٥ بزيادة قدرها ١,٨ ٪ وكذلك بلغ عدد المنشآت العلاجية التى ليس بها عيادة داخلية ١٧٠ منشأة عام ٢٠٠٦ مقابل ١٩١ منشأة عام ٢٠٠٥ بإنخفاض قدره ١١ ٪ .

٥ – بلغ إجمالي عدد الأسرة بالمستشفيات ١٣٤٩١٠ سرير عام ٢٠٠٦ مقابل ١٣٦١٠٨ سرير عام ٢٠٠٥ بإنخفاض قدره ٠,٩ ٪ .

٦ – بلغ عدد الأسرة فى مستشفيات القطاع الحكومى ١١٦٠٣٣ عام ٢٠٠٦ مقابل ١١٦١٥٠ سرير عام ٢٠٠٥ بإنخفاض قدره ٠,١ ٪ .

٧ – بلغ عدد الأسرة فى مستشفيات القطاع العام والأعمال العام ١٠٠٦ سرير عام ٢٠٠٦ مقابل ١٣٨٤ سرير عام ٢٠٠٥ بإنخفاض قدره ٢٧,٣ ٪.

٨ – بلغ عدد الأسرة فى مستشفيات القطاع الخاص ١٧٨٧١ سرير عام ٢٠٠٦ مقابل ١٨٥٧٤ سرير فى عام ٢٠٠٥ بإنخفاض قدره ٣,٨ ٪ .

٩ – بلغ عدد العاملين الدائمين بالمستشفيات ٢٦٥١٨٠ عامل عام ٢٠٠٦ مقابل ٢٥١٢٤٤ عامل عام ٢٠٠٥ بزيادة قدرها ٥,٥ ٪ وكذلك عدد العاملين الدائمين بالمنشآت العلاجية التى ليس بها عيادة داخلية ١١٣٥٦٥ عامل عام ٢٠٠٦ مقابل ١٢٢٢٩١ عامل عام ٢٠٠٥ بإنخفاض قدره ٧,١ ٪.

كما بلغ عدد العاملين المؤقتين بالمستشفيات ٣٣٩٤٢ عامل عام ٢٠٠٦ مقابل ٣٤٩٣٤ عام ٢٠٠٥ بإنخفاض قدره ٢,٨ ٪ .

وكذلك عدد العاملين المؤقتين بالمنشآت العلاجية التى ليس بها عيادة داخلية ١٥٨١٢ عامل عام ٢٠٠٦ مقابل ١٣٧٢١ عامل عام ٢٠٠٥ بزيادة قدرها ١٥,٢ ٪ .

١٠ – بلغت جملة عدد حالات العيادة الخارجية بمستشفيات القطاع الحكومى ٤٩,١٩٦ مليون حالة عام ٢٠٠٦ مقابل ٥٠,٥٣٤ مليون حالة عام ٢٠٠٥ بإنخفاض قدره ٢,٦ ٪ وكذلك بلغت جملة عدد حالات العيادة الخارجية بالمنشآت التى ليس بها عيادة داخلية ٥٢,٩٣٤ مليون حالة عام ٢٠٠٦ مقابل ٤٦,٧٣٣ مليون حالة عام ٢٠٠٥ بزيادة قدرها ١٣,٣ ٪ .

١١– بلغت جملة عدد حالات العيادة الخارجية بمستشفيات القطاع العام والأعمال العام ١,٠٠٩ مليون حالة عام ٢٠٠٦ مقابل ١,٠٦٥ مليون حالة عام ٢٠٠٥ بإنخفاض قدره ٥,٣ ٪ وكذلك بلغت جملة عدد حالات العيادة الخارجية بالمنشآت العلاجية التى ليس بها عيادة داخلية ٤٦٤,٢ ألف حالة عام ٢٠٠٦ مقابل ٤٩٨,١ ألف حالة عام ٢٠٠٥ بإنخفاض قدره ٦,٨ ٪ .

١٢ – بلغت جملة عدد حالات العيادة الخارجية بمستشفيات القطاع الخاص ٦,٣٩٩ مليون حالة عام ٢٠٠٦ مقابل ٦,٤٦٦ مليون حالة عام ٢٠٠٥ بإنخفاض قدره ١ ٪ وكذلك بلغت جملة عدد حالات العيادة الخارجية بالمنشآت العلاجية التى ليس بها عيادة داخلية ١,٨٥٣ مليون حالة عام ٢٠٠٦ مقابل ١,٦٤٥ مليون حالة عام ٢٠٠٥ بزيادة قدرها ١٢,٦ ٪ .

١٣ – بلغت جملة عدد حالات الفحوص والتحاليل والعمليات والعلاج بمستشفيات القطاع الحكومى ٧٧,٤٣٨ مليون حالة عام ٢٠٠٦ مقابل ٧٦,٤٤٣ مليون حالةعام ٢٠٠٥ بزيادة قدرها ١,٣٪.

وكذلك بلغت فى المنشآت العلاجية التى ليس بها عيادة داخلية ٦٥,٥٩٦ مليون حالة عام ٢٠٠٦ مقابل ٥٩,٧٣١ مليون حالة عام ٢٠٠٥ بزيادة قدرها ٩,٨ ٪ .

١٤ – بلغت جملة عدد حالات الفحوص والتحاليل والعمليات والعلاج بمستشفيات القطاع العام والأعمال العام ١,٢٨٨ مليون حالة عام ٢٠٠٦ مقابل ١,٣٠٣ مليون حالة عام ٢٠٠٥ بإنخفاض قدره ١,٢ ٪ .

وكذلك بلغت فى المنشآت العلاجية التى ليس بها عيادة داخلية ٥٢٣ ألف حالة عام ٢٠٠٦ مقابل ٥٠٩ ألف حالة عام ٢٠٠٥ بزيادة قدرها ٢,٨ ٪ .

١٥ – بلغت جملة عدد حالات الفحوص والتحاليل والعمليات والعلاج بمستشفيات القطاع الخاص ٩,٣٢٥ مليون حالة عام ٢٠٠٦ مقابل ٩,١١٨ مليون حالة عام ٢٠٠٥ بزيادة قدرها ٢,٣ ٪ .

كما بلغت فى المنشآت العلاجية التى ليس بها عيادة داخلية ١,٩٩١ مليون حالة عام ٢٠٠٦ مقابل ١,٨٤١ مليون حالة عام ٢٠٠٥ بزيادة قدرها ٨,١ ٪ .

١٦ – بلغت جملة عدد حالات العيادة الداخلية بمستشفيات القطاع الحكومى ٤٧٤٧٨٧٧ حالة عام ٢٠٠٦ مقابل ٤٥٩٣١٥٥ حالة عام ٢٠٠٥ بزيادة قدرها ٣,٤ ٪ .

١٧ – بلغت جملة عدد حالات العيادة الداخلية بمستشفيات القطاع العام والأعمال العام ٣٢٩٩٣ حالة عام ٢٠٠٦ مقابل ٣٠٥٣٤ حالة عام ٢٠٠٥ بزيادة قدرها ٨,١ ٪ .

١٨ – بلغت جملة عدد حالات العيادة الداخلية بمستشفيات القطاع الخاص ٩١٥٠٦٥ حالة عام ٢٠٠٦ مقابل ٨٢٢٥٧٥ حالة عام ٢٠٠٥ بزيادة قدرها ١١,٢ ٪ .

١٩ – بلغت جملة أيام العلاج بالعيادة الداخلية ٢١٠٣٩٩٠٠ يوم عام ٢٠٠٦ بمتوسط عام ٣,٧ يوم للمريض تقريباً مقابل ٢٠٩١٥٩٠٠ يوم عام ٢٠٠٥ بمتوسط عام ٣,٨ يوم للمريض تقريباً .

٢٠ – بلغ عدد المؤمن عليهم صحياً ٣٩,١٤٩ مليون عام ٢٠٠٥ / ٢٠٠٦ مقابل ٣٦,٩٣٢ مليون عام ٢٠٠٤ / ٢٠٠٥ بزيادة قدرها ٦ ٪ .

مقارنة عـــدد المنشآت العلاجية

بين السنوات ٢٠٠٦ ، ٢٠٠٥

السنوات / البيان	عدد المنشآت العلاجية	
	٢٠٠٦	٢٠٠٥
مستشفيات	١٨٧٢	١٨٤٢
منشآت علاجية ليس بها عيادة داخلية	٣٨٢٣	٣٨٨٥
جملة	٥٦٩٥	٥٧٢٧

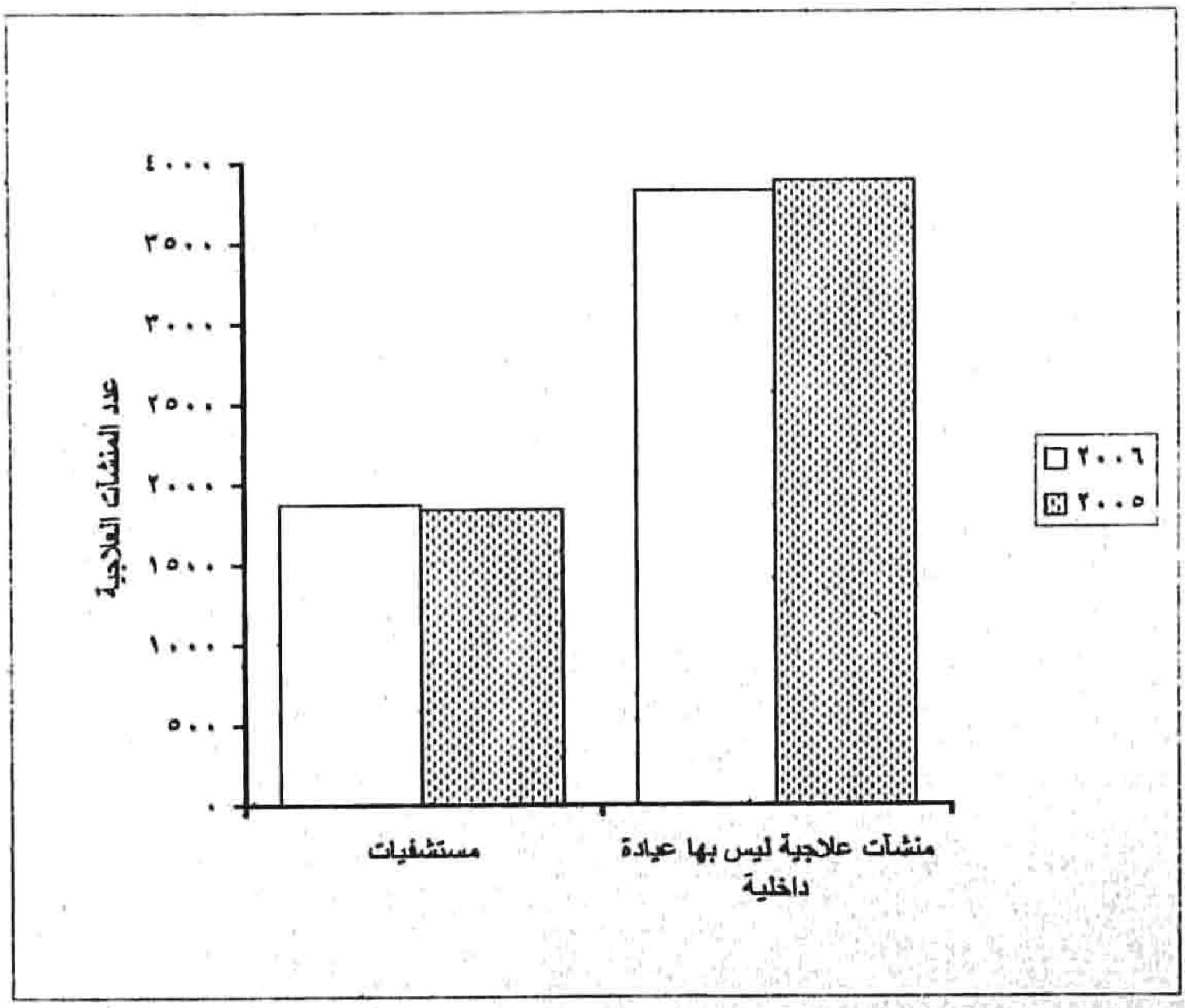

مقارنة عـــدد الأطباء بالمنشآت العلاجية
بين السنوات ٢٠٠٦ ، ٢٠٠٥

البيـان / السنوات	عدد الأطباء	
	٢٠٠٦	٢٠٠٥
مستشفيات	٥٦٤٦٣	٥٣٣٤٥
منشآت علاجية ليس بها عيادة داخلية	٢١٢٩٠	٢٠٩٥٦
جمـــلة	٧٧٧٥٣	٧٤٣٠١

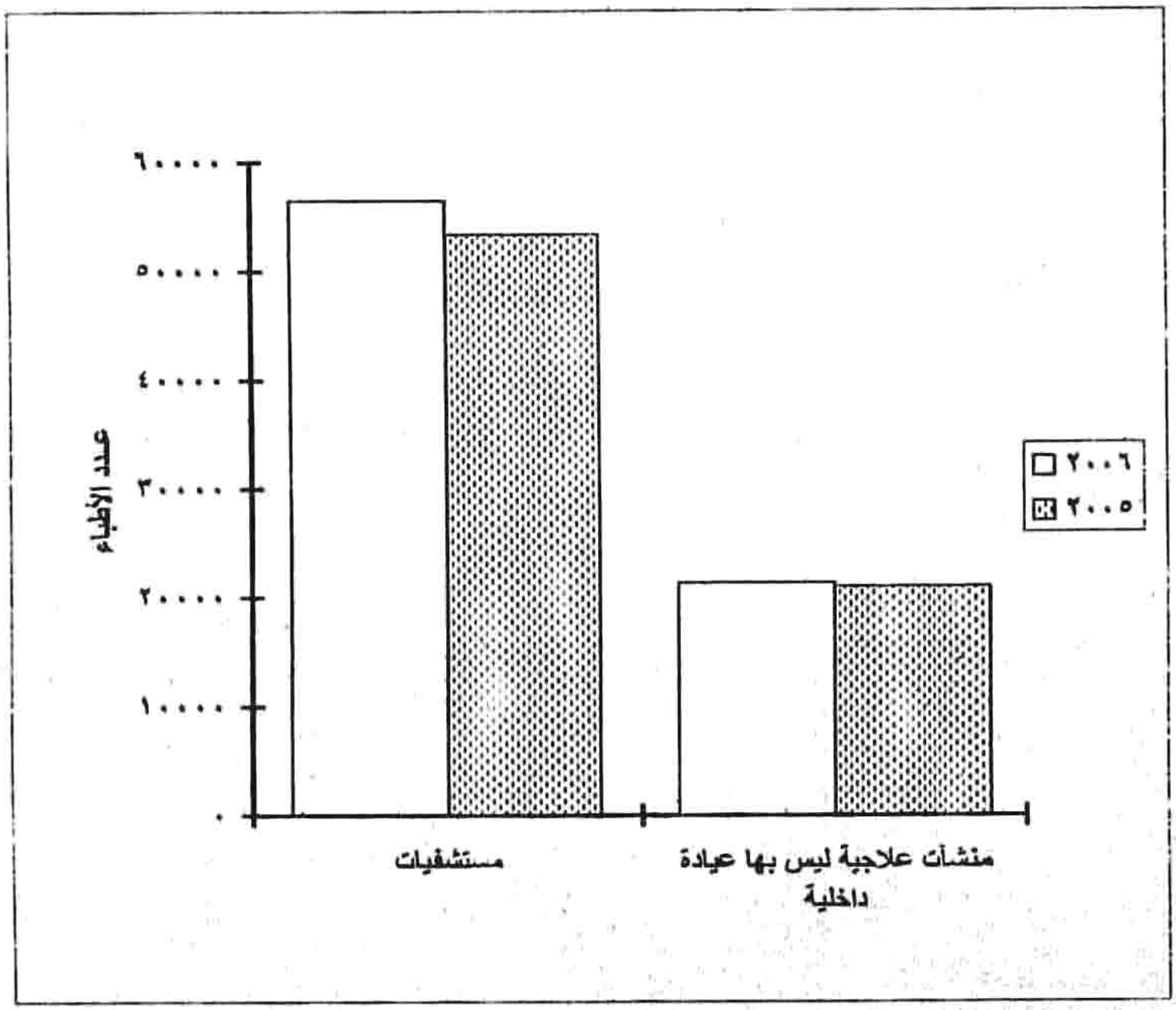

مقارنة عـــدد الأطبـاء الأخصائيين بالمنشآت العلاجية
بين السنوات ٢٠٠٦ ، ٢٠٠٥

السنوات / البيان	عـدد الأطبـاء الأخصائيين	
	٢٠٠٦	٢٠٠٥
مستشفيات	٣٢٩٧٥	٣٤٦٠٩
منشآت علاجية ليس بها عيادة داخلية	١٤٦٥٨	١٢٦١٧
جمـــلة	٤٧٦٣٣	٤٧٢٢٦

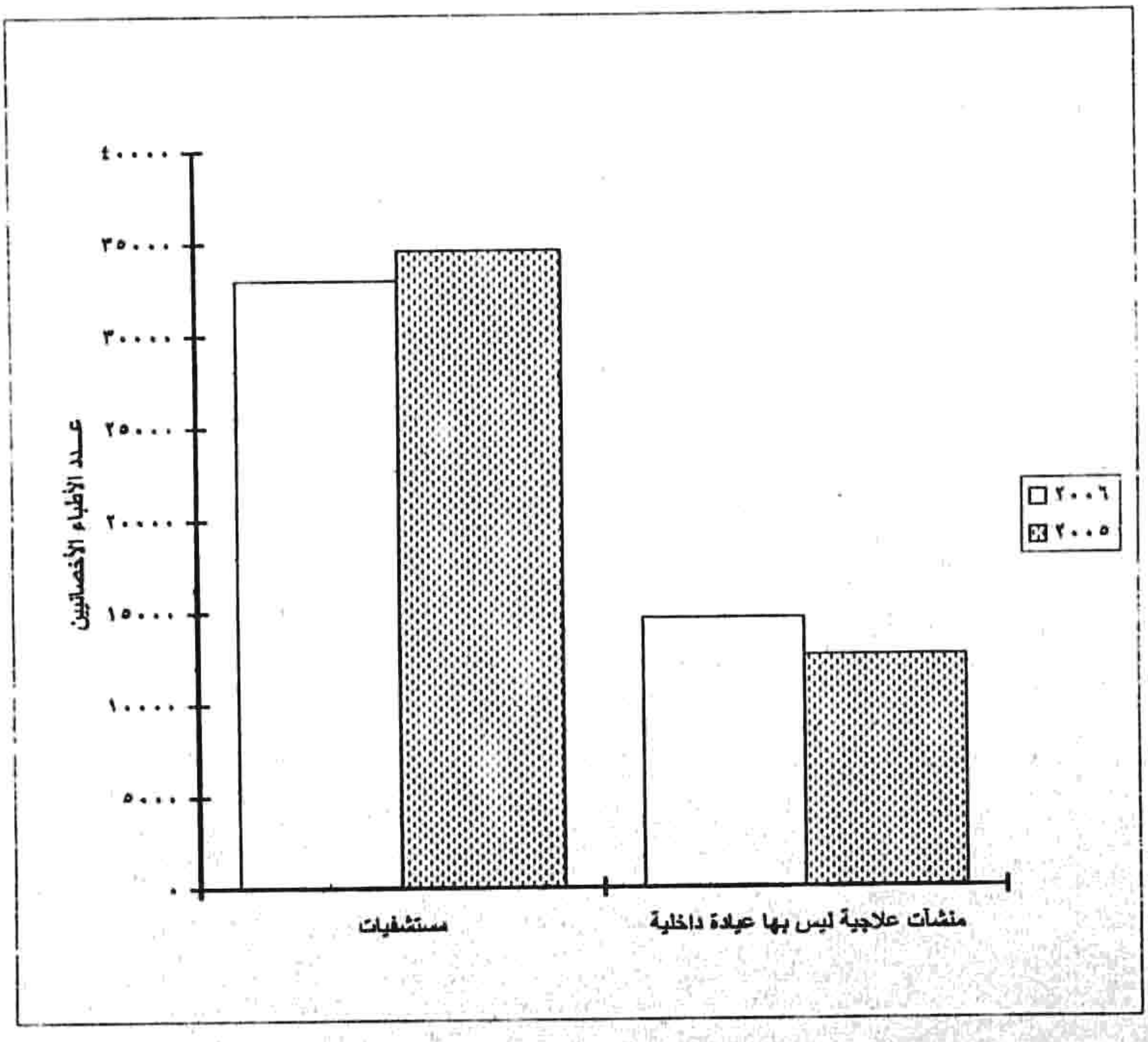

مقارنة عـــدد أعضاء هيئة التمريض الدائمين والمؤقتين بالمنشآت العلاجية بين السنوات ٢٠٠٦ ، ٢٠٠٥

البيان / السنوات	عـدد هيئة التمريض	
	٢٠٠٦	٢٠٠٥
مستشفيات	١٠٤٧٠٨	١٠١٩١٤
منشآت علاجية ليس بها عيادة داخلية	٤٢٦٣٨	٤٧٨٩١
جمـــلة	١٤٧٣٤٦	١٤٩٨٠٥

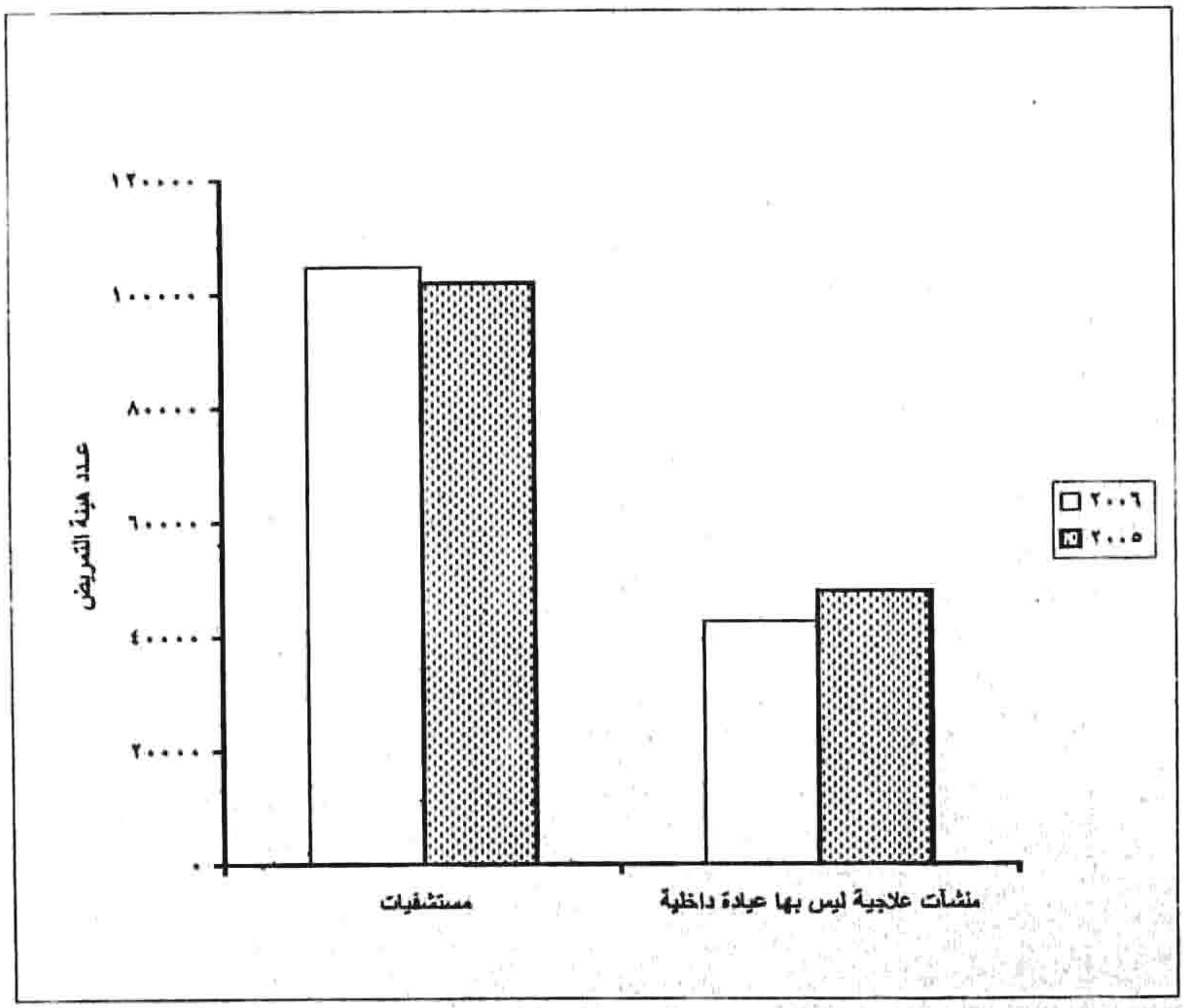

جـــداول النشـــــرة

جـــداول إجمالية

جدول رقم ١

عدد الأطباء وهيئة التمريض بمستشفيات القطاع الحكومى والعام والأعمال العام والخاص طبقا للنوع عام ٢٠٠٦

العاملين / القطاع	عدد المستشفيات	الأطباء (١)			هيئه التمريض (٢)		
		ذ	ا	جملة	ذ	ا	جملة
وزارة الصحة	١٠٤٩	٢١٩٧٦	٩٧٣٠	٣١٧٠٦	٥٤٣٢	٤٩٥٧٥	٥٥٠٠٧
الهيئة العامة للتأمين الصحى	٣٤	١٧٠٤	٦١٠	٢٣١٤	٤٦٦	٦٦٨٢	٧١٤٨
الجامعات	٥٨	٤٧٥٦	٣٢٣٩	٧٩٩٥	٢٤٧٥	٢٢٦٤٩	٢٥١٢٤
مستشفيات تعليمية	١٥	٢٢٧٩	٧٩٩	٣٠٧٨	٢٠١	٤٢٢٧	٤٤٢٨
هيئات حكومية أخرى	٣١	١١٦٥	٤٠٦	١٥٧١	١٨٤	٢٤٥٥	٢٦٣٩
جملة القطاع الحكومى	١١٨٧	٣١٨٨٠	١٤٧٨٤	٤٦٦٦٤	٨٧٥٨	٨٥٥٨٨	٩٤٣٤٦
عام وأعمال عام	٢١	٤٤٢	١٠٦	٥٤٨	٢٢٩	٥٠٤	٧٣٣
القطاع الخاص	٦٦٤	٧٤٦٦	١٧٨٥	٩٢٥١	١٧٥٩	٧٨٧٠	٩٦٢٩
الجملة	١٨٧٢	٣٩٧٨٨	١٦٦٧٥	٥٦٤٦٣	١٠٧٤٦	٩٣٩٦٢	١٠٤٧٠٨

(١) بما فيهم الإداريون من الأطباء الإخصائيين والممارسين العموميين ولا تشمل أطباء الإمتياز

(٢) تشمل العاملين في التمريض(حكيمات رئيس ممرضين ـ رئيسة ممرضات ـ ممرضون ـ مساعدو ممرضون ـ مساعدات ممرضات ـ زائرات صحيات)

جدول رقم ٢

عدد الأسرة (بأجر - بدون أجر) بمستشفيات القطاع الحكومى والعام والأعمال العام والخاص عام ٢٠٠٦

الأسرة / البيان	عدد المستشفيات	عـــــــدد الأســــــرة		
		بأجـــر	بـــدون أجـــر	الإجمالى العام
وزارة الصحة	١٠٤٩	١٤٤٧٨	٦٠٠٢٢	٧٤٥٠٠
الهيئة العامة للتأمين الصحى	٣٤	٢٦١٢	٨٠٦٠	١٠٦٧٢
الجامعات	٥٨	٤٣٤٥	١٨٠٣٦	٢٢٣٨١
مستشفيات تعليمية	١٥	١٥٧٠	٣٥٥١	٥١٢١
هيئات حكومية أخرى	٣١	١٤٥٥	١٩٠٤	٣٣٥٩
جملة القطاع الحكومى	١١٨٧	٢٤٤٦٠	٩١٥٧٣	١١٦٠٣٣
عام وأعمال عام	٢١	٢٧١	٧٣٥	١٠٠٦
القطاع الخاص	٦٦٤	١٧٦٣٣	٢٣٨	١٧٨٧١
الاجمالى العام	١٨٧٢	٤٢٣٦٤	٩٢٥٤٦	١٣٤٩١٠

الباب الأول

المستشفيات

الفصل الأول

المستشفيات التابعة للقطاع الحكومى

جدول رقم ٣

عدد العاملين الدائمين والمؤقتين بمستشفيات القطاع الحكومى طبقا للنوع والمهنة بالمحافظات عام ٢٠٠٦

البيان / المحافظات	عدد المستشفيات	النوع	أطباء (١)		صيادلة		كيماليون		إخصائيون فى العلاج الطبيعى		مشرفون إجتماعيون	
			دائم	مؤقت	دائم	مؤقت	دائم	مؤقت	دائم	مؤقت	دائم	مؤقت
القاهرة	٦٨	ذ	٥٣٧٦	١٥٨٢	١٦٦	٤	١٧٧	٥٢	٢٠٦	١٢	١٩٨	٣٨
		إ	٣١٨٩	٨٧١	٩٥٦	٣	٣١٥	٧٦	٢١١	٣	٢٩١	٦٨
		ج	٨٥٦٥	٢٤٥٣	١١٢٢	٧	٤٩٢	١٢٨	٤١٧	١٥	٤٨٩	١٠٦
الأسكندرية	٣٥	ذ	١٧١٥	١٧٢	٢٤	٠	٢٦	١	١٤	١	٧٢	٣
		إ	١٥٩٤	٧٤	٧١٢	٣	٥٥	١٧	٤٥	٠	١٤١	١٤
		ج	٣٣٠٩	٢٤٦	٧٣٦	٣	٨١	١٨	٥٩	١	٢١٣	١٧
بورسعيد	١١	ذ	٤٧٤	١١	٣	٠	٨	١	١٢	٠	٨	٠
		إ	٢٢٢	٠	١٠٩	٠	١٦	١	١٧	٠	٢٦	٠
		ج	٦٩٦	١١	١١٢	٠	٢٤	٢	٢٩	٠	٣٤	٠
السويس	٧	ذ	١٦٨	١	١٠	٠	٦	٠	١٠	٠	٧	٠
		إ	٥٠	٠	١٣	٠	٥	٢	٦	٠	٨	٣
		ج	٢١٨	١	٢٣	٠	١١	٢	١٦	٠	١٥	٣
دمياط	٣٠	ذ	٨٥٢	١٤	٤٦	٠	٧	٠	١٣	٠	٦	٠
		إ	٣٨٤	٧	١١٧	٠	١١	٠	٨	٠	٧	٠
		ج	١٢٣٦	٢١	١٦٣	٠	١٨	٠	٢١	٠	١٣	٠
الدقهلية	١١٥	ذ	٢٥٤٤	٢٠١	٨٥	٢	٩٩	٢٢	٢٦	١٠	٧٩	١٧
		إ	١١٨٦	٨٧	٧٥٢	٣٩	٧٤	١٠	٦٤	١٣	٨١	٢٦
		ج	٣٧٣٠	٢٨٨	٨٣٧	٤١	١٧٣	٣٢	٩٠	٢٣	١٦٠	٤٣

(١) بما فيهم الإداريون من الأطباء الإخصائيين والممارسين العموميين ولا تشمل أطباء الإمتياز

(٢) تشمل العاملين فى التمريض (حكيمات-رئيس ممرضين-رئيسة ممرضات- ممرضون- مساعدو ممرضين -مساعدات ممرضات- زائرات صحيات)

(٣) تشمل عمال وعاملات النظافة والتمورجية

تابع جدول رقم ٣

عدد العاملين الدائمين والمؤقتين بمستشفيات القطاع الحكومى طبقا للنوع والمهنة بالمحافظات عام ٢٠٠٦

البيان / المحافظات	عدد المستشفيات	النوع	مساعدون وفنيون		صناع أسنان		هيئة تمريض (٢)		مولدات ومساعدات مولدات		إداريون ومعاونون وكتبة		أخرى (٣)		الإجمالى العام	
			دائم	مؤقت	دائم	مؤقت	دائم	مؤقت	دائم	مؤقت	دائم	مؤقت	دائم	مؤقت	دائم	مؤقت
القاهرة	٦٨	ذ	١٤٠٨	١٣٤	١٠١	٣	١٣١٦	١٧	٠	٠	٣٧٦٤	٩٧٧	٢٤٧٧	١١٤٨	١٥٢٢٦	٣٩٦٧
		أ	٧١١	١٨	١٢٦	٠	١٤١٢٨	١٦٠	٣٤	٠	٦٠٩٨	١٠٦١	٢٢٧٢	١٠١٨	٢٨٣٤٥	٣٢٧٨
		ج	٢١١٩	١٥٢	٢٢٧	٣	١٥٤٤٤	١٧٧	٣٤	٠	٩٨٦٢	٢٠٣٨	٤٧٤٩	٢١٦٦	٤٣٥٧١	٧٢٤٥
الأسكندرية	٣٥	ذ	٧٦٩	١٩	٦٧	٠	١٤٣	٠	٠	٠	٧٨٩	٣١١	١١١٠	٥٣٧	٤٧٢٩	١٠٤٤
		أ	٦٥٩	١٦	٣٣	٠	٧٦٥٨	٨١	٢٠	١	١٦٧٧	٤١١	٩٢٧	٢٦٨	١٣٥٢١	٨٨٥
		ج	١٤٢٨	٣٥	١٠٠	٠	٧٨٠١	٨١	٢٠	١	٢٤٦٦	٧٢٢	٢٠٣٧	٨٠٥	١٨٢٥٠	١٩٢٩
بورسعيد	١١	ذ	٢٧	٠	١	٠	٣٣١	٠	٠	٠	٢٥٢	١٩	٩٥	٣٢	١٢١١	٦٣
		أ	١٢	٠	١	٠	٧١٦	٠	١	٠	٤٠٧	٨	٨٥	٤٣	١٦١٧	٥٢
		ج	٣٩	٠	٢	٠	١٠٤٧	٠	١	٠	٦٥٩	٢٧	١٨٠	٧٥	٢٨٢٨	١١٥
السويس	٧	ذ	٢٧	٣	٥	٠	١٠٩	٠	٠	٠	١١٣	٦١	٦	٧	٤٦١	٧٢
		أ	١٣	٥	١	٠	٥٢٥	٣	١	٠	٩٥	٦٧	٤	٠	٧٢١	٨٠
		ج	٤٠	٨	٦	٠	٦٣٤	٣	١	٠	٢٠٨	١٢٨	١٠	٧	١١٨٢	١٥٢
دمياط	٣٠	ذ	١١٠	٠	١٧	٠	٢٠٧	٠	٠	٠	٢٢٨	١١	١٧١	١٨	١٦٥٧	٤٣
		أ	٥٠	٠	١٦	٠	٢٣٧٩	٢	٢٩	٠	٤٣٨	١٦	٢٣٢	٣٢	٣٦٧١	٥٧
		ج	١٦٠	٠	٣٣	٠	٢٥٨٦	٢	٢٩	٠	٦٦٦	٢٧	٤٠٣	٥٠	٥٣٢٨	١٠٠
الدقهلية	١١٥	ذ	١٨٤٨	٩٨	٨١	٣	٣٩٢	٢	٠	٠	٢١٦٨	٤٥٩	١٥٦٠	٣٨٣	٨٨٨٢	١١٩٧
		أ	١٢١١	٣٦	٤٨	١	٨١٤٠	٨٦	٦٣	١	٢٠٤٧	٣١٣	٩٩٤	٤٨٠	١٤٦٦٠	١٠٩٢
		ج	٣٠٥٩	١٣٤	١٢٩	٤	٨٥٣٢	٨٨	٦٣	١	٤٢١٥	٧٧٢	٢٥٥٤	٨٦٣	٢٣٥٤٢	٢٢٨٩

عدد العاملين الدائمين والمؤقتين بمستشفيات القطاع الحكومى طبقا للنوع والمهنة بالمحافظات عام ٢٠٠٦

تابع جدول رقم ٣

البيان / المحافظات	عدد المستشفيات	النوع	أطباء (١)		صيادلة		كيميائيون		إخصائيون فى العلاج الطبيعى		مشرفون إجتماعيون	
			دائم	مؤقت	دائم	مؤقت	دائم	مؤقت	دائم	مؤقت	دائم	مؤقت
الشرقية	٨٢	ذ	١٦٧٥	١٥	١١٠	٠	٤١	٥	٦٥	٠	٧١	٥
		أ	٧٦٦	١١	٤٧٠	٠	٢٦	٤	٥٦	٠	٥٢	٣
		ج	٢٤٤١	٢٦	٥٨٠	٠	٦٧	٩	١٢١	٠	١٢٣	٨
القليوبية	٥٦	ذ	١٣٩١	٥٣	٢٢	٠	٢٣	٢	٤٥	١	٤٣	٢
		أ	٤٥٨	١٥	٢٢٤	١	٢٩	٤	٤٩	٢	٤٩	٤
		ج	١٨٤٩	٦٨	٢٤٦	١	٥٢	٦	٩٤	٣	٩٢	٦
كفر الشيخ	٤١	ذ	١٠٨٦	١٨	٣٢	٠	٢٥	١	٣٦	٠	٤٨	٢
		أ	٢٧٨	٠	١٤٥	٠	٢	٩	٣٥	٠	١٦	٣
		ج	١٣٦٤	١٨	١٧٧	٠	٢٧	١٠	٧١	٠	٦٤	٥
الغربية	٨٣	ذ	١٩٠٦	١٥٢	٩٧	٠	٢٢	٥	٦١	٠	٤٩	٣
		أ	١٠٢٧	٩٨	٥٢٣	١	٢٤	١١	٤٥	٠	٣٧	٢
		ج	٢٩٣٣	٢٥٠	٦٢٠	١	٤٦	١٦	١٠٦	٠	٨٦	٥
المنوفية	٧٥	ذ	١٤٥٩	١٧	٨٥	٠	١٧	٢	٥٢	٠	٢٧	٩
		أ	٥٦٩	٠	٣٨٥	٠	٣٧	١٥	٥٣	٠	٣٣	١٥
		ج	٢٠٢٨	١٧	٤٧٠	٠	٥٤	١٧	١٠٥	٠	٦٠	٢٤
البحيرة	٨١	ذ	١٥١٠	٧٩	٤٦	٢	٢٤	٢	٢٠	١	٤١	١
		أ	٤٨٠	٩	١٨٥	٢	٢١	٤	٢٣	٠	٤٠	٥
		ج	١٩٩٠	٨٨	٢٣١	٤	٤٥	٦	٤٣	١	٨١	٦

تابع جدول رقم ٣

عدد العاملين الدائمين والمؤقتين بمستشفيات القطاع الحكومى طبقا للنوع والمهنة بالمحافظات عام ٢٠٠٦

البيان / المحافظات	عدد المستشفيات	النوع	مساعدون وفنيون		صناع أسنان		هيئة تمريض (٢)		مولدات ومساعدات مولدات		إداريون ومعاونون وكتبة		أخرى (٣)		الإجمالى العام	
			دائم	مؤقت	دائم	مؤقت	دائم	مؤقت	دائم	مؤقت	دائم	مؤقت	دائم	مؤقت	دائم	مؤقت
الشرقية	٨٢	ذ	٨٥٥	١٥	١٠٥	٣	٢٩٧	١	٠	٠	٢٤٤٥	٨١	٤٧٥٥	٥٥	١٠٤١٩	١٨٠
		أ	٦١٥	٦	١٢٥	٠	٥٧٣١	٢٥	٧٩	٠	٢١٠٣	٨٠	٢٥٧	٣٨	١٠٢٨٠	١٦٧
		ج	١٤٧٠	٢١	٢٣٠	٣	٦٠٢٨	٢٦	٧٩	٠	٤٥٤٨	١٦١	٥٠١٢	٩٣	٢٠٦٩٩	٣٤٧
القليوبية	٥٦	ذ	٢٠١	٢٣	١٠٦	٠	٦٨٨	٨	٠	٠	٩٣٧	٢٠٩	٨١٩	٦٤	٤٢٧٥	٣٦٣
		أ	٥٩	١٥	١٦	١	٣٩٨٥	١٢	٥٦	٠	٧٦٩	٢٠٢	٢٦٢	٥٧	٥٩٥٦	٣١٣
		ج	٢٦٠	٣٨	١٢٢	١	٤٦٧٣	٢٠	٥٦	٠	١٧٠٦	٤١١	١٠٨١	١٢١	١٠٢٣١	٦٧٦
كفر الشيخ	٤١	ذ	٢٤١	١٥	٥٤	٠	٤٧٧	٠	٠	٠	٤٩١	١١٨	١٩٠	٤٥	٢٦٨٠	١٩٩
		أ	٦٦	٢	١٦	٠	١٩٠٧	٠	١٦	١٧	٣٥٢	١١٥	١٦٩	٢٢٩	٣٠٠٢	٣٧٥
		ج	٣٠٧	١٧	٧٠	٠	٢٣٨٤	٠	١٦	١٧	٨٤٣	٢٣٣	٣٥٩	٢٧٤	٥٦٨٢	٥٧٤
الغربية	٨٣	ذ	٨٢٢	١١	٣٤	٢	٣٥٥	١	٠	٠	١٤٧٦	١٢٨	١١٥٢	١٩٩	٥٩٧٦	٥٠١
		أ	٥٤٦	٨	٣٣	٠	٨٤١٢	٣٧	٢٩	٠	١٢٦٦	١٠٧	٥٣١	٣٥٦	١٢٤٧٣	٦٢٢
		ج	١٣٦٨	١٩	٦٧	٢	٨٧٦٧	٣٨	٢٩	٠	٢٧٤٢	٢٣٥	١٦٨٣	٥٥٥	١٨٤٤٩	١١٢٣
المنوفية	٧٥	ذ	٣٧٥	٦	٢٨	٠	٤٧١	١	٠	٠	٧٧٦	١١٨	٧٠٣	١٦١	٣٩٩٣	٣١٤
		أ	٢٠١	٥	١٤	٠	٤٢٥٥	٣	٦٣	١	٩٨٦	١٢٥	٥٥٣	١٦٧	٧١٤٩	٣٣١
		ج	٥٧٦	١١	٤٢	٠	٤٧٢٦	٤	٦٣	١	١٧٦٢	٢٤٣	١٢٥٦	٣٢٨	١١١٤٢	٦٤٥
البحيرة	٨١	ذ	٣٣١	٨	٥٢	١	٢٢٢	٥	٠	٠	١٠٤٧	٦٤	٦٢٦	٨٥	٣٩١٩	٢٤٨
		أ	١١٣	٤	١٧	٠	٥١١٧	٣٣	٢٩	٠	٧٥٦	٤٦	٣٧٧	١٠٩	٧١٥٨	٢١٢
		ج	٤٤٤	١٢	٦٩	١	٥٣٣٩	٣٨	٢٩	٠	١٨٠٣	١١٠	١٠٠٣	١٩٤	١١٠٧٧	٤٦٠

عدد العاملين الدائمين والمؤقتين بمستشفيات القطاع الحكومى طبقا للنوع والمهنة بالمحافظات عام ٢٠٠٦

تابع جدول رقم ٣

البيان / المحافظات	عدد المستشفيات	النوع	أطباء (١)		صيادلة		كيميائيون		إخصائيون فى العلاج الطبيعى		مشرفون إجتماعيون	
			دائم	مؤقت	دائم	مؤقت	دائم	مؤقت	دائم	مؤقت	دائم	مؤقت
الأسماعيلية	١٥	ذ	٥٠٣	١٦	٤٦	٠	٤	٠	١٦	١	١٧	١
		إ	١٦٦	٠	١١٥	٠	١٢	٢	١٦	٠	١٨	٦
		ج	٦٦٩	١٦	١٦١	٠	١٦	٢	٣٢	١	٣٥	٧
الجيزة	٤٠	ذ	٢٠١٩	٤٣٧	٣٨	٢	٣٢	١٥	٩٠	٠	٣٠	٤
		إ	٩٢٨	٧٧	٣١٣	١	٦٦	٢٩	١٠٤	٠	٥١	١٠
		ج	٢٩٤٧	٥١٤	٣٥١	٣	٩٨	٤٤	١٩٤	٠	٨١	١٤
بنى سويف	٣٧	ذ	٤٥٤	٢	١٧	٠	٥	٣	١٠	٠	٣١	١
		إ	١٢٩	١	٦٥	١	٨	٤	٢٦	٥	١٦	٠
		ج	٥٨٣	٣	٨٢	١	١٣	٧	٣٦	٥	٤٧	١
الفيوم	٣٩	ذ	٥٥١	٢	٥٧	٠	١٨	٠	١٨	٠	١٣	١
		إ	٢١٧	٤	٦٤	٠	٩	٠	٨	٠	١٣	٠
		ج	٧٦٨	٦	١٢١	٠	٢٧	٠	٢٦	٠	٢٦	١
المنيا	٨٧	ذ	١٠١٩	٨	٦٢	٠	١٨	٣	٢٦	٠	٢٥	٢
		إ	٣٨٢	٣	٢٠٤	٠	٢٠	٢	٢٥	٠	١٨	٠
		ج	١٤٠١	١١	٢٦٦	٠	٣٨	٥	٥١	٠	٤٣	٢
أسيوط	٦٧	ذ	١٥١٣	٤٠	٦٢	٢	٢٣	١٤	٢٧	١	٣١	١
		إ	٧٨٥	١٧	٣٤٩	٤	١٦	٨	٢٦	١	١٩	٤
		ج	٢٢٩٨	٥٧	٤١١	٦	٣٩	٢٢	٥٣	٢	٥٠	٥

تابع جدول رقم ٣

عدد العاملين الدائمين والموقتين بمستشفيات القطاع الحكومى طبقا للنوع والمهنة بالمحافظات عام ٢٠٠٦

البيان / المحافظات	عدد المستشفيات	النوع	مساعدون وفنيون		صناع أسنان		هيئة تمريض (٢)		مولدات ومساعدات مولدات		إداريون ومعاونون وكتبة		أخرى (٣)		الإجمالى العام	
			دائم	موقت	دائم	موقت	دائم	موقت	دائم	موقت	دائم	موقت	دائم	موقت	دائم	موقت
الأسماعيلية	١٥	ذ	٦٨	٧	٠	٠	٤٨٧	٢	٠	٠	٨١٢	١١٧	١٢٣	٢٨	٢٠٧٦	١٧٢
		أ	٥٤	٠	٠	٠	١٣٠٣	١	٠	٠	٨٤٧	١٨٠	١١٢	٦٠	٢٦٤٣	٢٤٩
		ج	١٢٢	٧	٠	٠	١٧٩٠	٣	٠	٠	١٦٥٩	٢٩٧	٢٣٥	٨٨	٤٧١٩	٤٢١
الجيزة	٤٠	ذ	٢٨٢	٨٠	٣٤	٠	١١٤	٢٢	٠	٠	١١٨٨	٤٤٨	٦١٢	٢٣٢	٤٤٣٩	١٢٤٠
		أ	١٥٥	٣١	٩	٠	٤٥٠٦	٩٦	١٤	٠	١٦٧٤	٤٦٧	٦٧٢	١٧٠	٨٤٩٢	٨٨١
		ج	٤٣٧	١١١	٤٣	٠	٤٦٢٠	١١٨	١٤	٠	٢٨٦٢	٩١٥	١٢٨٤	٤٠٢	١٢٩٣١	٢١٢١
بنى سويف	٣٧	ذ	٢٦٩	٠	٢٠	٢٩	٦٦	٢	٠	٠	٤٥٩	١٣٠	٣٤٩	١٤٥	١٦٨٠	٣١٢
		أ	٣٨	٠	٤	٣	١٧٥٥	١٨	١٥	٠	١٧٧	١٥	١٣٢	١٠٩	٢٣٦٥	١٥٦
		ج	٣٠٧	٠	٢٤	٣٢	١٨٢١	٢٠	١٥	٠	٦٣٦	١٤٥	٤٨١	٢٥٤	٤٠٤٥	٤٦٨
الفيوم	٣٩	ذ	٢٥١	٠	٢٨	٠	١٣٢	٠	٠	٠	٥٧٤	١٥	١٩٣	١١	١٨٣٥	٢٩
		أ	١٠٠	٠	٧	٠	٢٠٥٦	١٢	٢٩	٧	٤٢١	١٩	١٤٨	٣٤	٣٠٧٢	٧٦
		ج	٣٥١	٠	٣٥	٠	٢١٨٨	١٢	٢٩	٧	٩٩٥	٣٤	٣٤١	٤٥	٤٩٠٧	١٠٥
المنيا	٨٧	ذ	٤٢٥	١	١٩	١	٦٨٧	٢	٠	٠	٨٥٤	١٥٦	٥٨٠	٨٣	٣٧١٥	٢٥٦
		أ	٨٠	٠	٩	٠	١٩٣٢	٢	٤٥	٢	٣٤١	٢٢٠	٣٧٤	١٤٦	٣٤٣٠	٣٧٥
		ج	٥٠٥	١	٢٨	١	٢٦١٩	٤	٤٥	٢	١١٩٥	٣٧٦	٩٥٤	٢٢٩	٧١٤٥	٦٣١
أسيوط	٦٧	ذ	٧٤٦	٠	٦٤	٠	١١٨٢	٠	٠	٠	١٠٤٠	١١٤	١٨٩٨	١٢٢٥	٦٥٨٦	١٣٩٧
		أ	٣٤٣	٠	٤٧	٠	٤٨٥٠	٤	٢٠	٠	٩٣٩	١٦٦	٧٥٢	٦٣٢	٨١٤٦	٨٣٦
		ج	١٠٨٩	٠	١١١	٠	٦٠٣٢	٤	٢٠	٠	١٩٧٩	٢٨٠	٢٦٥٠	١٨٥٧	١٤٧٣٢	٢٢٣٣

عدد العاملين الدائمين والمؤقتين بمستشفيات القطاع الحكومى طبقا للنوع والمهنة بالمحافظات عام ٢٠٠٦

تابع جدول رقم ٣

البيان / المحافظات	عدد المستشفيات	النوع	أطباء (١)		صيادلة		كيميائيون		إخصائيون فى العلاج الطبيعى		مشرفون إجتماعيون	
			دائم	مؤقت	دائم	مؤقت	دائم	مؤقت	دائم	مؤقت	دائم	مؤقت
سوهاج	٦٤	ذ	٨٤٩	١٣	٢٣	٠	٦	٢	٢٧	١	١٠	٢
		إ	٢٨٧	١	١٠٥	١	٢	١	٢٧	١	١٠	١٠
		ج	١١٣٦	١٤	١٢٨	١	٨	٣	٥٤	٢	٢٠	١٢
قنا	٥٩	ذ	٦١٩	٦	٢٨	٢	٨	٠	١٢	٠	١٦	٢
		إ	١٤٢	٢	٩٤	٤	٧	١	٢١	٠	١٠	٢
		ج	٧٦١	٨	١٢٢	٦	١٥	١	٣٣	٠	٢٦	٤
أسوان	٣٩	ذ	٤٢٧	١٠	٢٠	٠	٤	٤	١١	٠	١٠	٥
		إ	٧٧	١	٤٥	٠	٩	٧	٣	٠	٢	٢
		ج	٥٠٤	١١	٦٥	٠	١٣	١١	١٤	٠	١٢	٧
مدينة الأقصر	٩	ذ	٢١٢	٨	٦	٢	٥	٤	٨	٠	٤	٠
		إ	٦٣	٠	٢٢	٢	١	٦	٤	٠	١	٠
		ج	٢٧٥	٨	٢٨	٤	٦	١٠	١٢	٠	٥	٠
البحر الأحمر	٨	ذ	١٣٤	٣	٩	٠	١٢	١	٣	٠	٣	٠
		إ	١٨	٠	٦	٠	٣	٠	٣	٠	١	٠
		ج	١٥٢	٣	١٥	٠	١٥	١	٦	٠	٤	٠
الوادى الجديد	١٥	ذ	١٠٠	١	٩	٠	٤	٠	٦	٠	٣	٠
		إ	٢٧	٠	٨	٠	١	٠	٣	٠	٠	٠
		ج	١٢٧	١	١٧	٠	٥	٠	٩	٠	٣	٠

تابع جدول رقم ٣

عدد العاملين الدائمين والمؤقتين بمستشفيات القطاع الحكومى طبقا للنوع والمهنة بالمحافظات عام ٢٠٠٦

البيان / المحافظات	عدد المستشفيات	النوع	مساعدون وفنيون		صناع أسنان		هيئة تمريض (٢)		مولدات ومساعدات مولدات		إداريون ومعاونون وكتبة		أخرى (٣)		الإجمالى العام	
			دائم	مؤقت	دائم	مؤقت	دائم	مؤقت	دائم	مؤقت	دائم	مؤقت	دائم	مؤقت	دائم	مؤقت
سوهاج	٦٤	ذ	٢٤٠	٧	٢٤	٠	٧١	٠	٠	٠	٨١١	١١	٥٩٨	١٤٧	٢٦٥٩	١٨٣
		أ	٧٩	٣	١١	٠	١٧٧٦	١٦	١٩	٠	٢١٠	٨	٣٤٧	١١١	٢٨٧٣	١٥٢
		ج	٣١٩	١٠	٣٥	٠	١٨٤٧	١٦	١٩	٠	١٠٢١	١٩	٩٤٥	٢٥٨	٥٥٣٢	٣٣٥
قنا	٥٩	ذ	١٧٨	١	٢١	٠	٨٩	٠	٠	٠	٦٠٩	٤	٢٤٦	١٦	١٨٢٦	٣١
		أ	٣٥	٠	٤	٠	٩٧٧	٠	٨	٣	١٠٩	١٦	١٧٣	١٧	١٥٨٠	٤٥
		ج	٢١٣	١	٢٥	٠	١٠٦٦	٠	٨	٣	٧١٨	٢٠	٤١٩	٣٣	٣٤٠٦	٧٦
أسوان	٣٩	ذ	٧٩	٢٨	١٤	٠	٢٠٢	٦	٠	٠	٢٥٣	٧٩	٣١٨	١٢٢	١٣٣٨	٢٥٤
		أ	٢٣	١	٢	٠	١٠٠٨	٢٦	١٠	٠	٩١	٧٦	٧٩	٢٨	١٣٤٩	١٤١
		ج	١٠٢	٢٩	١٦	٠	١٢١٠	٣٢	١٠	٠	٣٤٤	١٥٥	٣٩٧	١٥٠	٢٦٨٧	٣٩٥
مدينة الأقصر	٩	ذ	٣٠	٠	١	٠	١٦٣	١	٠	٠	١٧٦	٢١	٥٠	١٣٠	٦٥٥	١٦٦
		أ	٤	٠	٠	٠	٢٩٣	١	١	٠	٥٠	٥٠	١٥	١٧	٤٥٤	٧٦
		ج	٣٤	٠	١	٠	٤٥٦	٢	١	٠	٢٢٦	٧١	٦٥	١٤٧	١١٠٩	٢٤٢
البحر الأحمر	٨	ذ	٤٣	٠	٠	٠	١٩	٠	٠	٠	٥٥	٠	٢١	٦٨	٢٩٩	٧٢
		أ	١	٠	٠	٠	١٩٥	٠	٠	٣	٣٧	٠	٥	٢٢	٢٦٩	٢٥
		ج	٤٤	٠	٠	٠	٢١٤	٠	٠	٣	٩٢	٠	٢٦	٩٠	٥٦٨	٩٧
الوادى الجديد	١٥	ذ	٣٣	٠	٩	٠	٢٤٠	٠	٠	٠	١٧٤	٠	١٦٠	٥٠	٧٣٨	٥١
		أ	١٧	٠	٠	٠	٤٢٨	٠	٢	٠	٧١	٦	١٠٨	١٣	٦٦٥	١٩
		ج	٥٠	٠	٩	٠	٦٦٨	٠	٢	٠	٢٤٥	٦	٢٦٨	٦٣	١٤٠٣	٧٠

عدد العاملين الدائمين والمؤقتين بمستشفيات القطاع الحكومى طبقا للنوع والمهنة بالمحافظات عام ٢٠٠٦

تابع جدول رقم ٣

البيان / المحافظات	عدد المستشفيات	النوع	أطباء (١)		صيادلة		كيميائيون		إخصائيون فى العلاج الطبيعى		مشرفون اجتماعيون	
			دائم	مؤقت	دائم	مؤقت	دائم	مؤقت	دائم	مؤقت	دائم	مؤقت
مطروح	٨	ذ	١٨٢	٢	١٦	٠	٢	٠	٦	٠	٣	٠
		إ	٣٠	١	٨	٠	٠	٠	٠	١	٧	٠
		ج	٢١٢	٣	٢٤	٠	٢	٠	٦	١	١٠	٠
شمال سيناء	٨	ذ	١٧٦	٠	٥	٠	٢	٠	٧	٠	٢٢	٢
		إ	٢٤	٠	١٨	٠	٠	٠	٥	٠	٢	١
		ج	٢٠٠	٠	٢٣	٠	٢	٠	١٢	٠	٢٤	٣
جنوب سيناء	٨	ذ	١٠٣	٠	١١	٠	٠	٠	٣	٠	٠	٠
		إ	٢٧	٠	٠	٠	٠	٠	٠	٠	١	٠
		ج	١٣٠	٠	١١	٠	٠	٠	٣	٠	١	٠
الأجمالى العام	١١٨٧	ذ	٢٩٠١٧	٢٨٦٣	١١٣٥	١٦	٦١٨	١٣٩	٨٣٠	٢٨	٨٦٧	١٠١
		إ	١٣٥٠٥	١٢٧٩	٦٠٠٧	٦٢	٧٦٩	٢١٣	٨٨٣	٢٦	٩٥٠	١٧٨
		ج	٤٢٥٢٢	٤١٤٢	٧١٤٢	٧٨	١٣٨٧	٣٥٢	١٧١٣	٥٤	١٨١٧	٢٧٩

تابع جدول رقم ٣

عدد العاملين الدائمين والمؤقتين بمستشفيات القطاع الحكومى طبقا للنوع والمهنة بالمحافظات عام ٢٠٠٦

البيان / المحافظات	عدد المستشفيات	النوع	مساعدون وفنيون		صناع أسنان		هيئة تمريض (٢)		مولدات ومساعدات مولدات		إداريون ومعاونون وكتبة		أخرى (٣)		الإجمالى العام	
			دائم	مؤقت	دائم	مؤقت	دائم	مؤقت	دائم	مؤقت	دائم	مؤقت	دائم	مؤقت	دائم	مؤقت
مطروح	٨	ذ	٤٣	٠	١١	٠	٥	٠	٠	٠	٥٠	٩	٣٤	١٣	٣٥٢	٢٤
		أ	٧	٠	٠	٠	٣٨٧	٠	١	٠	٢٨	١٩	٤٨	٢١	٥١٦	٤٢
		ج	٥٠	٠	١١	٠	٣٩٢	٠	١	٠	٧٨	٢٨	٨٢	٣٤	٨٦٨	٦٦
شمال سيناء	٨	ذ	٦٨	٠	٧	١	١٠١	٠	٠	٠	١٢٧	١٨	٩٢	٧	٦٠٧	٢٨
		أ	١٣	٠	٥	٠	٤٦١	٠	١	٠	٧٨	٢٣	٨٨	٨	٦٩٥	٣٢
		ج	٨١	٠	١٢	١	٥٦٢	٠	١	٠	٢٠٥	٤١	١٨٠	١٥	١٣٠٢	٦٠
جنوب سيناء	٨	ذ	١٠٨	٠	٢	٠	١٢٢	٠	٠	٠	٤٤	٠	٣٥	٠	٤٢٨	٠
		أ	٥	٠	٠	٠	٩٠	٠	٠	٠	٦	٠	٩	٠	١٣٨	٠
		ج	١١٣	٠	٢	٠	٢١٢	٠	٠	٠	٥٠	٠	٤٤	٠	٥٦٦	٠
الأجمالى العام	١١٨٧	ذ	٩٨٧٧	٤٥٦	٩٠٥	٤٣	٨٦٨٨	٧٠	٠	٠	٢١٧١٢	٣٦٧٨	١٨٩٧٣	٥٠١١	٩٢٦٦١	١٢٤٠٦
		أ	٥٢١٠	١٥٠	٥٤٤	٥	٨٤٩٧٠	٦١٨	٥٨٥	٣٥	٢٢٠٧٣	٣٨١٦	٩٧٢٥	٤١٨٥	١٤٥٢٤٠	١٠٥٦٩
		ج	١٥٠٨٧	٦٠٦	١٤٤٩	٤٨	٩٣٦٥٨	٦٨٨	٥٨٥	٣٥	٤٣٧٨٥	٧٤٩٤	٢٨٦٩٨	٩١٩٦	٢٣٧٩٠١	٢٢٩٧٥

جدول رقم ٤

عدد الأطباء الإخصائيين والإستشاريين بمستشفيات القطاع الحكومى
طبقا للنوع فى المحافظات حضر / ريف عام ٢٠٠٦

البيان / المحافظات	عدد المستشفيات	النوع	أخصائى			إستشارى			الإجمالى العام		
			حضر	ريف	جملة	حضر	ريف	جملة	حضر	ريف	جملة
القاهرة	٦٨	ذ	٢٩٨٢	٠	٢٩٨٢	١٦٣٨	٠	١٦٣٨	٤٦٢٠	٠	٤٦٢٠
		أ	١٦٣٧	٠	١٦٣٧	٥٦٩	٠	٥٦٩	٢٢٠٦	٠	٢٢٠٦
		ج	٤٦١٩	٠	٤٦١٩	٢٢٠٧	٠	٢٢٠٧	٦٨٢٦	٠	٦٨٢٦
الأسكندرية	٣٥	ذ	٩٢٨	٩	٩٣٧	٣٧٠	٣	٣٧٣	١٢٩٨	١٢	١٣١٠
		أ	٧٩٥	٠	٧٩٥	٣٢٥	٠	٣٢٥	١١٢٠	٠	١١٢٠
		ج	١٧٢٣	٩	١٧٣٢	٦٩٥	٣	٦٩٨	٢٤١٨	١٢	٢٤٣٠
بورسعيد	١١	ذ	٣٠٧	٠	٣٠٧	٨١	٠	٨١	٣٨٨	٠	٣٨٨
		أ	١٦٦	٠	١٦٦	٩	٠	٩	١٧٥	٠	١٧٥
		ج	٤٧٣	٠	٤٧٣	٩٠	٠	٩٠	٥٦٣	٠	٥٦٣
السويس	٧	ذ	٩٨	٠	٩٨	٢٦	٠	٢٦	١٢٤	٠	١٢٤
		أ	٤٣	٠	٤٣	١	٠	١	٤٤	٠	٤٤
		ج	١٤١	٠	١٤١	٢٧	٠	٢٧	١٦٨	٠	١٦٨
دمياط	٣٠	ذ	٥٣٧	٣٢	٥٦٩	١٣٠	٠	١٣٠	٦٦٧	٣٢	٦٩٩
		أ	١٣٦	٢١	١٥٧	٤٣	٠	٤٣	١٧٩	٢١	٢٠٠
		ج	٦٧٣	٥٣	٧٢٦	١٧٣	٠	١٧٣	٨٤٦	٥٣	٨٩٩
الدقهلية	١١٥	ذ	١٤٧٧	٤٠٣	١٨٨٠	٢٠٢	٩	٢١١	١٦٧٩	٤١٢	٢٠٩١
		أ	٥٣٨	١٥٩	٦٩٧	٣٣	٠	٣٣	٥٧١	١٥٩	٧٣٠
		ج	٢٠١٥	٥٦٢	٢٥٧٧	٢٣٥	٩	٢٤٤	٢٢٥٠	٥٧١	٢٨٢١
الشرقية	٨٢	ذ	٦٩٦	٢٦٩	٩٦٥	١٧٣	٥٠	٢٢٣	٨٦٩	٣١٩	١١٨٨
		أ	٢٤١	٩٧	٣٣٨	٤٨	١٨	٦٦	٢٨٩	١١٥	٤٠٤
		ج	٩٣٧	٣٦٦	١٣٠٣	٢٢١	٦٨	٢٨٩	١١٥٨	٤٣٤	١٥٩٢

تابع جدول رقم ٤

عدد الأطباء الإخصائيين والإستشاريين بمستشفيات القطاع الحكومى
طبقا للنوع فى المحافظات حضر / ريف عام ٢٠٠٦

البيان / المحافظات	عدد المستشفيات	النوع	أخصائى			إستشارى			الإجمالى العام		
			حضر	ريف	جملة	حضر	ريف	جملة	حضر	ريف	جملة
القليوبية	٥٦	ذ	٦١٢	٨٥	٦٩٧	٢١٠	٤	٢١٤	٨٢٢	٨٩	٩١١
		أ	١٩١	٣٥	٢٢٦	٤٩	٢	٥١	٢٤٠	٣٧	٢٧٧
		ج	٨٠٣	١٢٠	٩٢٣	٢٥٩	٦	٢٦٥	١٠٦٢	١٢٦	١١٨٨
كفر الشيخ	٤١	ذ	٦٦٤	٢٨٣	٩٤٧	٥٥	٣٤	٨٩	٧١٩	٣١٧	١٠٣٦
		أ	١٧٢	٦١	٢٣٣	٨	٤	١٢	١٨٠	٦٥	٢٤٥
		ج	٨٣٦	٣٤٤	١١٨٠	٦٣	٣٨	١٠١	٨٩٩	٣٨٢	١٢٨١
الغربية	٨٣	ذ	١١١٢	٢٢٢	١٣٣٤	٢١٩	٩	٢٢٨	١٣٣١	٢٣١	١٥٦٢
		أ	٤٣٨	٩٠	٥٢٨	٤٣	١	٤٤	٤٨١	٩١	٥٧٢
		ج	١٥٥٠	٣١٢	١٨٦٢	٢٦٢	١٠	٢٧٢	١٨١٢	٣٢٢	٢١٣٤
المنوفية	٧٥	ذ	٥٠٩	١٧٩	٦٨٨	٨٥	٢٤	١٠٩	٥٩٤	٢٠٣	٧٩٧
		أ	١٦١	٧٤	٢٣٥	١٣	١	١٤	١٧٤	٧٥	٢٤٩
		ج	٦٧٠	٢٥٣	٩٢٣	٩٨	٢٥	١٢٣	٧٦٨	٢٧٨	١٠٤٦
البحيرة	٨١	ذ	٧٧١	١٨٠	٩٥١	١١٧	٢	١١٩	٨٨٨	١٨٢	١٠٧٠
		أ	١٦٧	١٠٥	٢٧٢	٤	٥	٩	١٧١	١١٠	٢٨١
		ج	٩٣٨	٢٨٥	١٢٢٣	١٢١	٧	١٢٨	١٠٥٩	٢٩٢	١٣٥١
الأسماعيلية	١٥	ذ	٢٤٢	٩	٢٥١	٦٥	٠	٦٥	٣٠٧	٩	٣١٦
		أ	٩٤	٠	٩٤	١٠	٠	١٠	١٠٤	٠	١٠٤
		ج	٣٣٦	٩	٣٤٥	٧٥	٠	٧٥	٤١١	٩	٤٢٠
الجيزة	٤٠	ذ	١٢٠٥	٣٣	١٢٣٨	٦٤٨	٠	٦٤٨	١٨٥٣	٣٣	١٨٨٦
		أ	٥٧٦	١٤	٥٩٠	١٤٧	٠	١٤٧	٧٢٣	١٤	٧٣٧
		ج	١٧٨١	٤٧	١٨٢٨	٧٩٥	٠	٧٩٥	٢٥٧٦	٤٧	٢٦٢٣

تابع جدول رقم ٤

عدد الأطباء الإخصائيين والإستشاريين بمستشفيات القطاع الحكومى
طبقا للنوع فى المحافظات حضر / ريف عام ٢٠٠٦

البيان / المحافظات	عدد المستشفيات	النوع	أخصائى			إستشارى			الإجمالى العام		
			حضر	ريف	جملة	حضر	ريف	جملة	حضر	ريف	جملة
بنى سويف	٣٧	ذ	٣١٨	٣٨	٣٥٦	٩٩	٠	٩٩	٤١٧	٣٨	٤٥٥
		أ	٩٦	١٦	١١٢	١٤	٠	١٤	١١٠	١٦	١٢٦
		ج	٤١٤	٥٤	٤٦٨	١١٣	٠	١١٣	٥٢٧	٥٤	٥٨١
الفيوم	٣٩	ذ	٣٩٥	٩٥	٤٩٠	٤٢	٧	٤٩	٤٣٧	١٠٢	٥٣٩
		أ	١٥٥	٤٣	١٩٨	١٢	١١	٢٣	١٦٧	٥٤	٢٢١
		ج	٥٥٠	١٣٨	٦٨٨	٥٤	١٨	٧٢	٦٠٤	١٥٦	٧٦٠
المنيا	٨٧	ذ	٦٠٤	١١١	٧١٥	١١٦	١	١١٧	٧٢٠	١١٢	٨٣٢
		أ	٢١٢	٣٤	٢٤٦	١٨	٠	١٨	٢٣٠	٣٤	٢٦٤
		ج	٨١٦	١٤٥	٩٦١	١٣٤	١	١٣٥	٩٥٠	١٤٦	١٠٩٦
أسيوط	٦٧	ذ	٩٤٧	٩٧	١٠٤٤	١٤٥	١٠	١٥٥	١٠٩٢	١٠٧	١١٩٩
		أ	٤٣٧	٤٥	٤٨٢	٤٦	٧	٥٣	٤٨٣	٥٢	٥٣٥
		ج	١٣٨٤	١٤٢	١٥٢٦	١٩١	١٧	٢٠٨	١٥٧٥	١٥٩	١٧٣٤
سوهاج	٦٤	ذ	٤٣٢	٢٢٨	٦٦٠	٥٨	٣٢	٩٠	٤٩٠	٢٦٠	٧٥٠
		أ	١٤٩	٣٠	١٧٩	٧	١٨	٢٥	١٥٦	٤٨	٢٠٤
		ج	٥٨١	٢٥٨	٨٣٩	٦٥	٥٠	١١٥	٦٤٦	٣٠٨	٩٥٤
قنا	٥٩	ذ	٣٧٢	٤٦	٤١٨	٣٦	٠	٣٦	٤٠٨	٤٦	٤٥٤
		أ	٥٨	٥	٦٣	١٠	٠	١٠	٦٨	٥	٧٣
		ج	٤٣٠	٥١	٤٨١	٤٦	٠	٤٦	٤٧٦	٥١	٥٢٧
أسوان	٣٩	ذ	٢٣٩	٣١	٢٧٠	١٥	٦	٢١	٢٥٤	٣٧	٢٩١
		أ	٥٠	٣	٥٣	٠	٠	٠	٥٠	٣	٥٣
		ج	٢٨٩	٣٤	٣٢٣	١٥	٦	٢١	٣٠٤	٤٠	٣٤٤

تابع جدول رقم ٤

عدد الأطباء الإخصائيين والإستشاريين بمستشفيات القطاع الحكومى
طبقا للنوع فى المحافظات حضر / ريف عام ٢٠٠٦

البيان / المحافظات	عدد المستشفيات	النوع	أخصائى			إستشارى			الإجمالى العام		
			حضر	ريف	جملة	حضر	ريف	جملة	حضر	ريف	جملة
مدينة الأقصر	٩	ذ	١١١	١٧	١٢٨	٢٠	٠	٢٠	١٣١	١٧	١٤٨
		أ	٤٠	٧	٤٧	٠	٠	٠	٤٠	٧	٤٧
		ج	١٥١	٢٤	١٧٥	٢٠	٠	٢٠	١٧١	٢٤	١٩٥
البحر الأحمر	٨	ذ	٩٣	٠	٩٣	٧	٠	٧	١٠٠	٠	١٠٠
		أ	٤	٠	٤	٠	٠	٠	٤	٠	٤
		ج	٩٧	٠	٩٧	٧	٠	٧	١٠٤	٠	١٠٤
الوادى الجديد	١٥	ذ	٦٢	٧	٦٩	٠	٠	٠	٦٢	٧	٦٩
		أ	١٠	٠	١٠	٠	٠	٠	١٠	٠	١٠
		ج	٧٢	٧	٧٩	٠	٠	٠	٧٢	٧	٧٩
مطروح	٨	ذ	٦٣	٠	٦٣	١٦	٠	١٦	٧٩	٠	٧٩
		أ	١٤	٠	١٤	٠	٠	٠	١٤	٠	١٤
		ج	٧٧	٠	٧٧	١٦	٠	١٦	٩٣	٠	٩٣
شمال سيناء	٨	ذ	١٢٠	١	١٢١	١٦	٠	١٦	١٣٦	١	١٣٧
		أ	٨	٠	٨	٠	٠	٠	٨	٠	٨
		ج	١٢٨	١	١٢٩	١٦	٠	١٦	١٤٤	١	١٤٥
جنوب سيناء	٨	ذ	٤٨	٢	٥٠	٠	٠	٠	٤٨	٢	٥٠
		أ	٠	٠	٠	٠	٠	٠	٠	٠	٠
		ج	٤٨	٢	٥٠	٠	٠	٠	٤٨	٢	٥٠
الأجمالى العام	١١٨٧	ذ	١٥٩٤٤	٢٣٧٧	١٨٣٢١	٤٥٨٩	١٩١	٤٧٨٠	٢٠٥٣٣	٢٥٦٨	٢٣١٠١
		أ	٦٥٨٨	٨٣٩	٧٤٢٧	١٤٠٩	٦٧	١٤٧٦	٧٩٩٧	٩٠٦	٨٩٠٣
		ج	٢٢٥٣٢	٣٢١٦	٢٥٧٤٨	٥٩٩٨	٢٥٨	٦٢٥٦	٢٨٥٣٠	٣٤٧٤	٣٢٠٠٤

جدول رقم ٥

عدد الأطباء الإخصائيين والإستشاريين بمستشفيات القطاع الحكومى طبقا للنوع والتخصص بالمحافظات عام ٢٠٠٦

التخصص / المحافظات	عدد المستشفيات	النوع	طبيب جراحة عامة		طبيب أمراض باطنة عامة		طبيب أمراض نساء و ولادة		طبيب أمراض الأطفال		طبيب جراحة جهاز هضمى		طبيب جراحة عظام	
			أخصائى	إستشارى	أخصائى	إستشارى	أخصائى	إستشارى	أخصائى	إستشارى	أخصائى	إستشارى	أخصائى	إستشارى
القاهرة	٦٨	ذ	٣٦٨	٢٢١	٢١٩	٧٦	٢٣٦	١١٦	١٢٨	٥٦	٣٩	٣٤	١٨٧	١٥٩
		أ	٤٠	١٣	١٣٧	٣٥	١٨٩	٣١	١٧٣	٨٠	٦	٣	٧	٤
		ج	٤٠٨	٢٣٤	٣٥٦	١١١	٤٢٥	١٤٧	٣٠١	١٣٦	٤٥	٣٧	١٩٤	١٦٣
الأسكندرية	٣٥	ذ	١٥٣	٨٩	٨٦	٣٠	٨٢	٤٣	٦٧	١٨	٢	٠	٦٨	١٠
		أ	٢٢	١	٩٠	٢٤	٩٦	١	١٤٢	٥٣	١	٠	٠	٠
		ج	١٧٥	٩٠	١٧٦	٥٤	١٧٨	٤٤	٢٠٩	٧١	٣	٠	٦٨	١٠
بورسعيد	١١	ذ	٣٨	١٣	٤٧	١٢	٤٥	٨	٢١	٢	١	٢	١٨	٤
		أ	٠	٠	١١	٣	١٥	٠	٢٩	٢	٠	٠	٠	٠
		ج	٣٨	١٣	٥٨	١٥	٦٣	٨	٥٠	٤	١	٢	١٨	٤
السويس	٧	ذ	١٢	١	٢١	٤	١١	٦	١٢	٢	٠	٠	٧	١
		أ	٠	٠	٣	٠	٣	٠	٩	٠	٠	٠	٠	٠
		ج	١٢	١	٢٤	٤	١٤	٦	٢١	٢	٠	٠	٧	١
دمياط	٣٠	ذ	٧٩	٢٦	٤٥	١٤	٩٤	١٨	٥٥	١٣	٠	٠	٢٥	٩
		أ	٣	٣	١٠	٦	٣٢	٥	٣٨	٥	٠	٠	١	٢
		ج	٨٢	٢٩	٥٥	٢٠	١٢٦	٢٣	٩٣	١٨	٠	٠	٢٦	١١
الدقهلية	١١٥	ذ	٢٩٢	٤٢	٢٨٢	٢٣	٣٠٧	٣٣	١٧٨	١٤	١٨	٢	٩١	١٨
		أ	٥	٠	٧٠	٣	١٠٦	١	١٠٤	٧	٥	٠	٠	٠
		ج	٢٩٧	٤٢	٣٥٢	٢٦	٤١٣	٣٤	٢٨٢	٢١	٢٣	٢	٩١	١٨
الشرقية	٨٢	ذ	١٧٦	٤٩	١١٠	٢٠	١٤٦	٤٠	٨٠	١٧	١١	٣	٣٨	١٣
		أ	٥	٤	١٨	٧	٨٧	٤	٤١	١٦	٢	٠	٧	٣
		ج	١٨١	٥٣	١٢٨	٢٧	٢٣٣	٤٤	١٢١	٣٣	١٣	٣	٤٥	١٦

تابع جدول رقم ٥

عدد الأطباء الإخصائيين والإستشاريين بمستشفيات القطاع الحكومى طبقا للنوع والتخصص بالمحافظات عام ٢٠٠٦

التخصص / المحافظات	عدد المستشفيات	النوع	طبيب أنف و أذن وحنجرة		طبيب جراحة تجميل		طبيب جراحة مسالك بولية		طبيب حميات		طبيب حساسية وأمراض صدرية		طبيب أمراض العيون وجراحتها (رمد)	
			أخصائى	إستشارى	أخصائى	إستشارى	أخصائى	إستشارى	أخصائى	إستشارى	أخصائى	إستشارى	أخصائى	إستشارى
القاهرة	٦٨	ذ	١١٨	٧٩	٤٨	٦٣	١٧٣	١٠٦	٤٦	١٦	٤٨	٢٣	١٤٥	٥٥
		أ	١٤	١٥	٨	٢٢	٣	٠	٧٣	١٠	٣٧	٢٠	١٠١	٢٩
		ج	١٣٢	٩٤	٥٦	٨٥	١٧٦	١٠٦	١١٩	٢٦	٨٥	٤٣	٢٤٦	٨٤
الأسكندرية	٣٥	ذ	٦٥	١٤	٩	٦	٥٦	٤	١٥	٨	٣٩	٧	٤٤	٧
		أ	٣	٠	٨	٠	٠	٠	٥	٨	٨	٠	٤٧	١٣
		ج	٦٨	١٤	١٧	٦	٥٦	٤	٢٠	١٦	٤٧	٧	٩١	٢٠
بورسعيد	١١	ذ	١٦	٤	١	٠	١١	٥	٢٧	٦	٤	٤	٩	٧
		أ	١	٠	٢	١	٠	٠	٩	١	٠	٠	٧	١
		ج	١٧	٤	٣	١	١١	٥	٣٦	٧	٤	٤	١٦	٨
السويس	٧	ذ	٧	٢	٠	٠	٥	١	٣	١	١	١	٣	١
		أ	٠	٠	٠	٠	٠	٠	١	١	٢	٠	٢	٠
		ج	٧	٢	٠	٠	٥	١	٤	٢	٣	١	٤	١
دمياط	٣٠	ذ	٢٢	١٢	٠	١	١٦	٣	٤٥	٦	٤٤	٤	١٧	٥
		أ	١	٢	٠	٠	٠	١	٥	٢	٤	٢	٦	٦
		ج	٢٣	١٤	٠	١	١٦	٤	٥٠	٨	٤٨	٦	٢٣	١١
الدقهلية	١١٥	ذ	٨٢	١٣	٨	١	٥٩	١١	٥٦	١٥	٤٧	٩	٤٨	١٠
		أ	٤	٠	٠	٠	٣	٠	٥٢	٣	١٢	٠	٣٨	٥
		ج	٨٦	١٣	٨	١	٦٢	١١	١٠٨	١٨	٥٩	٩	٨٦	١٥
الشرقية	٨٢	ذ	٤٩	١٠	٨	٢	٣٠	٨	٥٤	١٠	١٩	٥	١٧	٥
		أ	٦	٤	٢	٠	١١	٠	٦	١	٣	٣	١٢	٤
		ج	٥٥	١٤	١٠	٢	٤١	٨	٦٠	١١	٢٢	٨	٢٩	٩

تابع جدول رقم ٥

عدد الأطباء الإخصائيين والإستشاريين بمستشفيات القطاع الحكومى طبقا للنوع والتخصص بالمحافظات عام ٢٠٠٦

التخصص / المحافظات	عدد المستشفيات	النوع	طبيب أسنان		طبيب جراحة مخ وأعصاب		طبيب جراحة قلب		طبيب أوعية دموية		طبيب أورام		طبيب جلدية	
			أخصائي	استشارى	أخصائي	استشارى	أخصائي	استشارى	أخصائي	استشارى	أخصائي	استشارى	أخصائي	استشارى
القاهرة	٦٨	ذ	١٨٥	٤٧	٣٩	٨٠	٧٦	٧٩	٢٥	٣٢	١٣٢	٤٤	٤٦	٣٧
		أ	٢٤١	٢٨	٣	١	١٠	١٣	٦	٢	١٣٦	٤٦	٨٤	٣١
		ج	٤٢٦	٧٥	٤٢	٨١	٨٦	٩٢	٣١	٣٤	٢٦٨	٩٠	١٣٠	٦٨
الأسكندرية	٣٥	ذ	٩٤	٢	٧	٢	٢٥	٣	٢	٢	٦	٦	١١	٠
		أ	١٥٧	٣	٠	٠	١٥	١	٠	١	٣	١	٢٩	٢
		ج	٢٥١	٥	٧	٢	٤٠	٤	٢	٣	٩	٧	٤٠	٢
بورسعيد	١١	ذ	٣٨	٢	٢	٠	٠	٠	٠	٠	١	٣	٦	١
		أ	١٩	٠	٣٥	٠	٠	٠	٠	٠	١	٠	٢٣	١
		ج	٥٧	٢	٣٧	٠	٠	٠	٠	٠	٢	٣	٢٩	٢
السويس	٧	ذ	٦	٣	٠	٠	٠	٠	٠	٠	٠	٠	٠	١
		أ	٧	٠	٠	٠	٠	٠	٠	٠	٠	٠	٦	٠
		ج	١٣	٣	٠	٠	٠	٠	٠	٠	٠	٠	٦	١
دمياط	٣٠	ذ	٥١	٩	١	٠	١	١	٢	٠	٤	٠	١٦	٢
		أ	٢٢	١	٠	٠	١	٥	١	٠	٤	٠	١٠	٠
		ج	٧٣	١٠	١	٠	٢	٦	٣	٠	٨	٠	٢٦	٢
الدقهلية	١١٥	ذ	١٥١	١	٩	١	١٤	٠	١	٠	٦	٠	٤٣	٥
		أ	٨٧	٠	٠	٠	١	٠	٠	٠	١١	٠	٤٥	٥
		ج	٢٣٨	١	٩	١	١٥	٠	١	٠	١٧	٠	٨٨	١٠
الشرقية	٨٢	ذ	١١٤	٥	٥	٢	٣	٤	٣	١	١٦	٧	٢٧	٢
		أ	٢٥	١٠	٣	٠	٠	٢	٤	٠	٤	٢	٢٢	٠
		ج	١٣٩	١٥	٨	٢	٣	٦	٧	١	٢٠	٩	٤٩	٢

تابع جدول رقم ٥

عدد الأطباء الإخصائيين والإستشاريين بمستشفيات القطاع الحكومى طبقا للنوع والتخصص

بالمحافظات عام ٢٠٠٦

التخصص / المحافظات	عدد المستشفيات	النوع	أخصائى علاج طبيعى		طبيب أمراض نفسية وعصبية		أطباء أقسام أخرى		الإجمالى العام	
			أخصائى	إستشارى	أخصائى	إستشارى	أخصائى	إستشارى	أخصائى	إستشارى
القاهرة	٦٨	ذ	٥١	٦٠	١٢٩	١٨	٥٤٤	٢٣٧	٢٩٨٢	١٦٣٨
		أ	٤٤	٣٦	٦٩	٢٠	٢٥٦	١٣٠	١٦٣٧	٥٦٩
		ج	٩٥	٩٦	١٩٨	٣٨	٨٠٠	٣٦٧	٤٦١٩	٢٢٠٧
الأسكندرية	٣٥	ذ	٩	٠	٢٢	١٠	٧٥	١١٢	٩٣٧	٣٧٣
		أ	٣٥	٢	١٥	٠	١١٩	٢١٥	٧٩٥	٣٢٥
		ج	٤٤	٢	٣٧	١٠	١٩٤	٣٢٧	١٧٣٢	٦٩٨
بورسعيد	١١	ذ	١١	١	٠	٣	٨	٤	٣٠٧	٨١
		أ	١١	٠	٠	٠	٣	٠	١٦٦	٩
		ج	٢٢	١	٠	٣	١١	٤	٤٧٣	٩٠
السويس	٧	ذ	٥	١	١	١	٥	٠	٩٨	٢٦
		أ	٨	٠	١	٠	١	٠	٤٣	١
		ج	١٣	١	٢	١	٦	٠	١٤١	٢٧
دمياط	٣٠	ذ	٩	١	٢	٢	٤١	٤	٥٦٩	١٣٠
		أ	٤	٣	١	٠	١٤	٠	١٥٧	٤٣
		ج	١٣	٤	٣	٢	٥٥	٤	٧٢٦	١٧٣
الدقهلية	١١٥	ذ	٢٧	١	٣١	٣	١٣٠	٩	١٨٨٠	٢١١
		أ	٥٠	٢	١٤	٣	٩٠	٤	٦٩٧	٣٣
		ج	٧٧	٣	٤٥	٦	٢٢٠	١٣	٢٥٧٧	٢٤٤
الشرقية	٨٢	ذ	١٦	٣	٣	٨	٤٠	٩	٩٦٥	٢٢٣
		أ	١٥	٠	٢	٠	٦٣	٦	٣٣٨	٦٦
		ج	٣١	٣	٥	٨	١٠٣	١٥	١٣٠٣	٢٨٩

تابع جدول رقم ٥

عدد الأطباء الإخصائيين والإستشاريين بمستشفيات القطاع الحكومى طبقا للنوع والتخصص بالمحافظات عام ٢٠٠٦

التخصص / المحافظات	عدد المستشفيات	النوع	طبيب جراحة عامة		طبيب أمراض باطنة عامة		طبيب أمراض نساء و ولادة		طبيب أمراض الأطفال		طبيب جراحة جهاز هضمى		طبيب جراحة عظام	
			أخصائى	إستشارى	أخصائى	إستشارى	أخصائى	إستشارى	أخصائى	إستشارى	أخصائى	إستشارى	أخصائى	إستشارى
القليوبية	٥٦	ذ	٩٥	٤١	٦٨	٢٦	٧٢	٢٧	٥٦	٩	٠	٤	٤٤	١٧
		إ	٠	١	٢٠	٧	٣٥	٣	٢٠	١٣	١	٢	١	٠
		ج	٩٥	٤٢	٨٨	٣٣	١٠٧	٣٠	٧٦	٢٢	١	٦	٤٥	١٧
كفر الشيخ	٤١	ذ	٢٢٦	٢٤	٢٠٤	٧	١٠٢	٨	٦٥	٧	٤	٠	٣٢	٣
		إ	٥٢	٠	٥٢	٣	٣٤	٠	٣١	٣	١	٠	١	٠
		ج	٢٧٨	٢٤	٢٥٦	١٠	١٣٦	٨	٩٦	١٠	٥	٠	٣٣	٣
الغربية	٨٣	ذ	٢٠٣	٥١	١٦٢	٢٥	١٦٠	٢٩	١٢٤	٧	٢١	٠	٥٢	١٢
		إ	٤	٢	٤٥	٨	٦٧	١	٦٧	٨	٨	٠	٠	٠
		ج	٢٠٧	٥٣	٢٠٧	٣٣	٢٢٧	٣٠	١٩١	١٥	٢٩	٠	٥٢	١٢
المنوفية	٧٥	ذ	١٠٦	٢٢	٩٦	١٣	٩٨	١٠	٥٤	١٤	٠	٠	٥٢	٦
		إ	٢	١	١٥	٢	٥٣	٢	٣١	١	٠	٠	٠	٠
		ج	١٠٨	٢٣	١١١	١٥	١٥١	١٢	٨٥	١٥	٠	٠	٥٢	٦
البحيرة	٨١	ذ	١٨٨	٣٣	١٦٣	٨	٨٣	١٧	٥٢	١٤	٣	٠	٤٤	١٠
		إ	١١	٠	٣٨	٣	٥٥	٣	١٨	٢	٣	٠	٠	٠
		ج	١٩٩	٣٣	٢٠١	١١	١٣٨	٢٠	٧٠	١٦	٦	٠	٤٤	١٠
الأسماعيلية	١٥	ذ	٢٤	٨	٢٥	١٠	٣١	١٧	١٦	٤	١	٠	١٢	٦
		إ	٠	٠	١٥	٢	١٣	٠	١٠	٤	٠	٠	٠	٠
		ج	٢٤	٨	٤٠	١٢	٤٤	١٧	٢٦	٨	١	٠	١٢	٦
الجيزة	٤٠	ذ	١٤٢	٨٨	٧٧	٥٠	٩٩	٥١	٩٥	٢٣	٦	١٠	٥٩	٤٢
		إ	٣	٠	٤٣	٢٨	٩٦	١٢	٩٤	٢١	٢	٠	٠	٠
		ج	١٤٥	٨٨	١٢٠	٧٨	١٩٥	٦٣	١٨٩	٤٤	٨	١٠	٥٩	٤٢

تابع جدول رقم ٥

عدد الأطباء الإخصائيين والإستشاريين بمستشفيات القطاع الحكومى طبقا للنوع والتخصص بالمحافظات عام ٢٠٠٦

التخصص / المحافظات	عدد المستشفيات	النوع	طبيب أنف و أذن وحنجرة		طبيب جراحة تجميل		طبيب جراحة مسالك بولية		طبيب حميات		طبيب حساسية وأمراض صدرية		طبيب أمراض العيون وجراحتها (رمد)	
			أخصائى	إستشارى	أخصائى	إستشارى	أخصائى	إستشارى	أخصائى	إستشارى	أخصائى	إستشارى	أخصائى	إستشارى
القليوبية	٥٦	ذ	٤٢	١٢	٢	٠	٣٠	١٤	٢٣	٢٣	٢٠	٢	٢٤	٧
		إ	٢	٢	٠	٠	٠	٠	٣	٦	٢	٤	١٠	٥
		ج	٤٤	١٤	٢	٠	٣٠	١٤	٢٦	٢٩	٢٢	٦	٣٤	١٢
كفر الشيخ	٤١	ذ	٢٧	٦	١	٢	٢٩	٧	٤	٢٩	٥	٣	٢٨	٧
		إ	٥	٠	٠	٠	٤	٠	٢	١٠	٠	٠	٣	٢
		ج	٣٢	٦	١	٢	٣٣	٧	٦	٣٩	٥	٣	٣١	٩
الغربية	٨٣	ذ	٥٩	١٦	١	٢	٦٣	٢٢	١٣	٧٣	٣٦	١٢	٥٣	١٣
		إ	٣	١	٠	٠	١	٠	١	١٢	١٧	٣	٢٠	٤
		ج	٦٢	١٧	١	٢	٦٤	٢٢	١٤	٨٥	٥٣	١٥	٧٣	١٧
المنوفية	٧٥	ذ	٣٨	٣	٢	٠	٤٤	٨	٨	١٧	٧	٢	٢٤	٩
		إ	٢	٠	٠	٠	٠	٠	٠	٤	٣	٠	٩	٠
		ج	٤٠	٣	٢	٠	٤٤	٨	٨	٢١	١٠	٢	٣٣	٩
البحيرة	٨١	ذ	٣٨	٦	٥	١	٣٦	١٠	٧	٦٠	٢٠	٢	٢٩	٠
		إ	١	٠	٠	٠	٠	٠	٠	١٨	٢	١	٥	٠
		ج	٣٩	٦	٥	١	٣٦	١٠	٧	٧٨	٢٢	٣	٣٤	٠
الأسماعيلية	١٥	ذ	١٠	٥	٧	٠	١٥	٣	٣	١٢	٦	١	١١	٣
		إ	٢	١	٤	٠	٠	٠	١	٠	٠	٠	٤	٠
		ج	١٢	٦	١١	٠	١٥	٣	٤	١٢	٦	١	١٥	٣
الجيزة	٤٠	ذ	٦٠	٤٥	٤	٨	٤٩	٣٤	٢٦	١٩	٥٦	١١	٥٥	٢٤
		إ	١٧	٦	٠	٠	١	٠	٧	١٧	٠	٣	٣٨	١٣
		ج	٧٧	٥١	٤	٨	٥٠	٣٤	٣٣	٣٦	٥٦	١٤	٩٣	٣٧

تابع جدول رقم ٥

عدد الأطباء الإخصائيين والإستشاريين بمستشفيات القطاع الحكومى طبقا للنوع والتخصص بالمحافظات عام ٢٠٠٦

التخصص / المحافظات	عدد المستشفيات	النوع	طبيب أسنان		طبيب جراحة مخ وأعصاب		طبيب جراحة قلب		طبيب أوعية دموية		طبيب أورام		طبيب جلدية	
			إخصائي	إستشارى	إخصائي	إستشارى	إخصائي	إستشارى	إخصائي	إستشارى	إخصائي	إستشارى	إخصائي	إستشارى
القليوبية	٥٦	ذ	٩٥	٣	١	٦	٦	٦	٣	٦	٥	٢	٢٣	٤
		أ	٤٧	٣	٠	٠	٣	٠	٢	٠	٤	٠	١٣	٤
		ج	١٤٢	٦	١	٦	٩	٦	٥	٦	٩	٢	٣٦	٨
كفر الشيخ	٤١	ذ	٨٣	٢	٥	٢	٤	٠	٧	١	٤	٣	١٠	٠
		أ	١٥	٠	١	٠	٠	٠	١	٠	٠	٠	١١	١
		ج	٩٨	٢	٦	٢	٤	٠	٨	١	٤	٣	٢١	١
الغربية	٨٣	ذ	١٤٧	٥	٣	٠	٦	٠	١	١	١٥	٦	٢١	٥
		أ	٧٠	٠	٥	٠	٨	٠	٤	٠	٧	٠	٤٦	٠
		ج	٢١٧	٥	٨	٠	١٤	٠	٥	١	٢٢	٦	٦٧	٥
المنوفية	٧٥	ذ	٨١	٥	١	١	١	٠	٤	٠	٠	٠	١٥	١
		أ	٥٢	٠	٠	٠	١	٠	١	٠	٠	٠	٢٥	٣
		ج	١٣٣	٥	١	١	٢	٠	٥	٠	٠	٠	٤٠	٤
البحيرة	٨١	ذ	١١٣	١	٩	٠	٧	٠	٦	٠	٠	٠	١٥	٤
		أ	٦٣	٠	٠	٠	٧	٠	١	٠	٠	٠	٩	٠
		ج	١٧٦	١	٩	٠	١٤	٠	٧	٠	٠	٠	٢٤	٤
الأسماعيلية	١٥	ذ	٢٠	٠	٣	٠	٦	٠	٥	٠	٣	٠	٣	٠
		أ	١٠	٠	٠	٠	٠	٠	٠	٠	١	٠	٢	٠
		ج	٣٠	٠	٣	٠	٦	٠	٥	٠	٤	٠	٥	٠
الجيزة	٤٠	ذ	٨١	٤	١٠	٢١	٦٤	٤٦	٢١٣	٨٤	١	١١	١٨	٦
		أ	٨٨	٣	٠	٣	٣	٦	٢٩	٧	٢١	١	١٩	٨
		ج	١٦٩	٧	١٠	٢٤	٦٧	٥٢	٢٤٢	٩١	٢٢	١٢	٣٧	١٤

عدد الأطباء الإخصائيين والإستشاريين بمستشفيات القطاع الحكومى طبقا للنوع والتخصص بالمحافظات عام ٢٠٠٦

تابع جدول رقم ٥

التخصص / المحافظات	عدد المستشفيات	النوع	أخصائى علاج طبيعى		طبيب أمراض نفسية وعصبية		أطباء أقسام أخرى		الإجمالى العام	
			أخصائى	إستشارى	أخصائى	إستشارى	أخصائى	إستشارى	أخصائى	إستشارى
القليوبية	٥٦	ذ	٤٦	٢	١٣	٣	٢٩	٠	٦٩٧	٢١٤
		ا	٣٧	٢	٩	٢	١٤	٠	٢٢٦	٥١
		ج	٨٣	٤	٢٢	٥	٤٣	٠	٩٢٣	٢٦٥
كفر الشيخ	٤١	ذ	٢٣	٠	٦	٠	٥٣	٣	٩٤٧	٨٩
		ا	٢	٠	٠	٠	١٠	١	٢٣٣	١٢
		ج	٢٥	٠	٦	٠	٦٣	٤	١١٨٠	١٠١
الغربية	٨٣	ذ	٢٦	٠	١٢	٠	٩٦	٩	١٣٣٤	٢٢٨
		ا	٤٥	٥	٨	٣	٩١	٨	٥٢٨	٤٤
		ج	٧١	٥	٢٠	٣	١٨٧	١٧	١٨٦٢	٢٧٢
المنوفية	٧٥	ذ	٢٧	٤	٥	٠	١٦	٣	٦٨٨	١٠٩
		ا	٢٥	٥	٠	٠	١٢	٠	٢٣٥	١٤
		ج	٥٢	٩	٥	٠	٢٨	٣	٩٢٣	١٢٣
البحيرة	٨١	ذ	٢٠	٠	١٠	٤	٥٠	٢	٩٥١	١١٩
		ا	١٠	٠	٣	٠	٢٨	٠	٢٧٢	٩
		ج	٣٠	٠	١٣	٤	٧٨	٢	١٢٢٣	١٢٨
الأسماعيلية	١٥	ذ	١٦	٠	١٤	٠	١١	٥	٢٥١	٦٥
		ا	١٦	٠	٨	٠	٩	٢	٩٤	١٠
		ج	٣٢	٠	٢٢	٠	٢٠	٧	٣٤٥	٧٥
الجيزة	٤٠	ذ	٤١	٤	٥	٦	٨٤	٥٤	١٢٣٨	٦٤٨
		ا	٤٦	٤	٢	٤	٧١	٢١	٥٩٠	١٤٧
		ج	٨٧	٨	٧	١٠	١٥٥	٧٥	١٨٢٨	٧٩٥

تابع جدول رقم ٥

عدد الأطباء الإخصائيين والإستشاريين بمستشفيات القطاع الحكومى طبقا للنوع والتخصص بالمحافظات عام ٢٠٠٦

التخصص / المحافظات	عدد المستشفيات	النوع	طبيب جراحة عامة		طبيب أمراض باطنة عامة		طبيب أمراض نساء و ولادة		طبيب أمراض الأطفال		طبيب جراحة جهاز هضمى		طبيب جراحة عظام	
			أخصائى	إستشارى	أخصائى	إستشارى	أخصائى	إستشارى	أخصائى	إستشارى	أخصائى	إستشارى	أخصائى	إستشارى
بنى سويف	٣٧	ذ	٤٩	٩	٧٨	٨	٣٨	١٤	٣٠	١٢	٠	٠	٢٣	٥
		أ	١	٠	٨	١	٢٧	٣	١٦	٠	٠	٠	٠	٠
		ج	٥٠	٩	٨٦	٩	٦٥	١٧	٤٦	١٢	٠	٠	٢٣	٥
الفيوم	٣٩	ذ	٦٦	٨	٦٨	٤	٥١	٦	٣٣	١	٣	١	١٢	٢
		أ	٤	١	١٣	٠	٢٣	٠	٢٩	٢	٠	٠	٠	٠
		ج	٧٠	٩	٨١	٤	٧٤	٦	٦٢	٣	٣	١	١٢	٢
المنيا	٨٧	ذ	٩٤	٢٠	١٠٨	١١	٩١	١٠	٧٣	٢	١	٠	٣٨	١٩
		أ	٢	٠	٣٢	٣	٤٦	٢	٤٢	٣	٠	٠	٠	٠
		ج	٩٦	٢٠	١٤٠	١٤	١٣٧	١٢	١١٥	٥	١	٠	٣٨	١٩
أسيوط	٦٧	ذ	٩٤	٢١	٩٤	١٦	٦٠	١٨	٧٨	١٠	٠	٠	٣٢	١١
		أ	٠	٠	٤٧	٢	١٩	٢	٣٥	١٠	٠	٠	٠	٠
		ج	٩٤	٢١	١٤١	١٨	٧٩	٢٠	١١٣	٢٠	٠	٠	٣٢	١١
سوهاج	٦٤	ذ	٨٩	٢٢	٦٦	٦	٨٩	١٢	٦٥	١٠	٤	٠	٤٣	٨
		أ	٤	٠	١٦	٢	١٥	٠	٣٠	٣	٢	٠	٠	٠
		ج	٩٣	٢٢	٨٢	٨	١٠٤	١٢	٩٥	١٣	٦	٠	٤٣	٨
قنا	٥٩	ذ	٤٠	٤	٥٨	٣	٥٧	٤	٤٢	٣	٠	٠	١٤	٤
		أ	٠	٠	٣	٢	١٢	٢	١٢	٠	٠	٠	٠	٠
		ج	٤٠	٤	٦١	٥	٦٩	٦	٥٤	٣	٠	٠	١٤	٤
أسوان	٣٩	ذ	٣٢	٣	٣٨	٠	٣٦	١	١٩	٢	٦	٠	١٥	٢
		أ	٢	٠	٥	٠	٥	٠	٧	٠	٢	٠	٢	٠
		ج	٣٤	٣	٤٣	٠	٤١	١	٢٦	٢	٨	٠	١٧	٢

تابع جدول رقم ٥

عدد الأطباء الإخصائيين والإستشاريين بمستشفيات القطاع الحكومى طبقا للنوع والتخصص بالمحافظات عام ٢٠٠٦

التخصص / المحافظات	عدد المستشفيات	النوع	طبيب أنف و أذن وحنجرة		طبيب جراحة تجميل		طبيب جراحة مسالك بولية		طبيب حميات		طبيب حساسية وأمراض صدرية		طبيب أمراض العيون وجراحتها (رمد)	
			أخصائى	إستشارى	أخصائى	إستشارى	أخصائى	إستشارى	أخصائى	إستشارى	أخصائى	إستشارى	أخصائى	إستشارى
بنى سويف	٣٧	ذ	١٥	٣١	٣	١	١٦	٣	١٣	١	١٢	٠	١٣	٢
		أ	٠	٠	٠	٠	٠	٠	١	٠	٢	٠	٢١	١٠
		ج	١٥	٣١	٣	١	١٦	٣	١٤	١	١٤	٠	٣٤	١٢
الفيوم	٣٩	ذ	١٩	٢	٢	٠	١٨	٥	٢٦	١	٦	٠	٢٥	٧
		أ	١	٠	٠	٠	٣	٢	٣	٠	٩	٠	١٧	٩
		ج	٢٠	٢	٢	٠	٢١	٧	٢٩	١	١٥	٠	٤٢	١٦
المنيا	٨٧	ذ	٣٠	٢	٢	٠	٣٧	٨	٥٢	٩	٣٠	٩	١٠	٦
		أ	٦	٠	٠	٠	٠	٠	٧	٣	٥	١	٨	٢
		ج	٣٦	٢	٢	٠	٣٧	٨	٥٩	١٢	٣٥	١٠	١٨	٨
أسيوط	٦٧	ذ	٢٦	١٠	٣	٤	٤٥	١٢	٤٠	١١	١٨	٩	١٤	٨
		أ	١٠	٠	٢	٠	٠	١	١٦	٥	٣	٨	١٠	٥
		ج	٣٦	١٠	٥	٤	٤٥	١٣	٥٦	١٦	٢١	١٧	٢٤	١٣
سوهاج	٦٤	ذ	٣٤	٠	٦	٠	٣٣	٤	٤٣	١٣	٢٩	٣	٢٦	١
		أ	٢	٠	٠	٠	٠	٠	٢٦	١	٥	٠	١٠	٠
		ج	٣٦	٠	٦	٠	٣٣	٤	٦٩	١٤	٣٤	٣	٣٦	١
قنا	٥٩	ذ	١٩	٢	٢	٠	٢١	٤	٥٣	٠	٢٠	٣	٩	٥
		أ	٠	٢	٠	٠	٠	٠	٨	٠	٢	٠	٧	٢
		ج	١٩	٤	٢	٠	٢١	٤	٦١	٠	٢٢	٣	١٦	٧
أسوان	٣٩	ذ	١٥	٠	٣	٠	١٢	١	٩	٨	٧	٠	١٣	٢
		أ	٣	٠	٠	٠	٠	٠	٣	٠	٠	٠	٢	٠
		ج	١٨	٠	٣	٠	١٢	١	١٢	٨	٧	٠	١٥	٢

تابع جدول رقم ٥

عدد الأطباء الإخصائيين والإستشاريين بمستشفيات القطاع الحكومى طبقا للنوع والتخصص بالمحافظات عام ٢٠٠٦

التخصص / المحافظات	عدد المستشفيات	النوع	طبيب أسنان		طبيب جراحة مخ وأعصاب		طبيب جراحة قلب		طبيب أوعية دموية		طبيب أورام		طبيب جلدية	
			أخصائى	أستشارى	أخصائى	أستشارى	أخصائى	أستشارى	أخصائى	أستشارى	أخصائى	أستشارى	أخصائى	أستشارى
بنى سويف	٣٧	ذ	٣٣	٢	٠	٠	١	٠	٠	٠	٠	٠	٢	٠
		ا	١٥	٠	٠	٠	٠	٠	٠	٠	٠	٠	٨	٠
		ج	٤٨	٢	٠	٠	١	٠	٠	٠	٠	٠	١٠	٠
الفيوم	٣٩	ذ	٢٣	٠	٠	١	٢	٢	٤	٢	٢	٢	٥	٠
		ا	٣٠	٢	٠	٠	٠	٠	٠	٠	٠	١	٨	١
		ج	٥٣	٢	٠	١	٢	٢	٤	٢	٢	٣	١٣	١
المنيا	٨٧	ذ	٥٣	٧	١	٠	٢	٠	٣	٠	٢	١	١٠	٤
		ا	٢٦	٠	٠	٠	٠	٠	٠	٠	٢	٠	١١	١
		ج	٧٩	٧	١	٠	٢	٠	٣	٠	٤	١	٢١	٥
أسيوط	٦٧	ذ	٦٦	٢	١٢	٢	٢٢	١	٧	٢	٣١	١	١٢	٣
		ا	١٦	١	٣	٠	٤	٠	١	٠	١١	٣	٢٨	٦
		ج	٨٢	٣	١٥	٢	٢٦	١	٨	٢	٤٢	٤	٤٠	٩
سوهاج	٦٤	ذ	٤٨	١	٨	٢	١	٠	٤	٠	٥	٠	١٣	٢
		ا	٢٢	١	٠	٠	٢	٠	٠	٠	٤	٠	١٩	٠
		ج	٧٠	٢	٨	٢	٣	٠	٤	٠	٩	٠	٣٢	٢
قنا	٥٩	ذ	٥٣	١	٠	٠	٠	٠	٠	٠	٠	٠	٨	١
		ا	٩	٠	٠	٠	٠	٠	٠	٠	٠	٠	٣	١
		ج	٦٢	١	٠	٠	٠	٠	٠	٠	٠	٠	١١	٢
أسوان	٣٩	ذ	٣٣	٠	٣	٠	٦	١	٣	٠	٠	٠	٦	٠
		ا	٣	٠	٤	٠	٤	٠	٢	٠	٠	٠	٧	٠
		ج	٣٦	٠	٧	٠	١٠	١	٥	٠	٠	٠	١٣	٠

عدد الأطباء الإخصائيين والإستشاريين بمستشفيات القطاع الحكومى طبقا للنوع والتخصص

بالمحافظات عام ٢٠٠٦

تابع جدول رقم ٥

التخصص / المحافظات	عدد المستشفيات	النوع	أخصائى علاج طبيعى		طبيب أمراض نفسية وعصبية		أطباء أقسام أخرى		الإجمالى العام	
			أخصائى	إستشارى	أخصائى	إستشارى	أخصائى	إستشارى	أخصائى	إستشارى
بنى سويف	٣٧	ذ	٥	٠	٦	٠	١٩	١١	٣٥٦	٩٩
		أ	٨	٠	١	٠	٤	٠	١١٢	١٤
		ج	١٣	٠	٧	٠	٢٣	١١	٤٦٨	١١٣
الفيوم	٣٩	ذ	٥	٠	٢	٠	١١٨	٥	٤٩٠	٤٩
		أ	٦	٠	٠	٠	٥٢	٥	١٩٨	٢٣
		ج	١١	٠	٢	٠	١٧٠	١٠	٦٨٨	٧٢
المنيا	٨٧	ذ	١٦	١	٢	٢	٦٠	٦	٧١٥	١١٧
		أ	١٧	٠	١	٠	٤١	٣	٢٤٦	١٨
		ج	٣٣	١	٣	٢	١٠١	٩	٩٦١	١٣٥
أسيوط	٦٧	ذ	٢١	٠	١٨	٩	٣٥١	٥	١٠٤٤	١٥٥
		أ	٢٢	١	٤	٤	٢٥١	٥	٤٨٢	٥٣
		ج	٤٣	١	٢٢	١٣	٦٠٢	١٠	١٥٢٦	٢٠٨
سوهاج	٦٤	ذ	٢١	١	٨	٣	٢٥	٢	٦٦٠	٩٠
		أ	١٢	٠	٠	٠	١٠	١٨	١٧٩	٢٥
		ج	٣٣	١	٨	٣	٣٥	٢٠	٨٣٩	١١٥
قنا	٥٩	ذ	٩	٢	٢	٠	١١	٠	٤١٨	٣٦
		أ	٣	٠	٢	١	٢	٠	٦٣	١٠
		ج	١٢	٢	٤	١	١٣	٠	٤٨١	٤٦
أسوان	٣٩	ذ	٨	٠	٢	١	٤	٠	٢٧٠	٢١
		أ	٢	٠	٠	٠	٠	٠	٥٣	٠
		ج	١٠	٠	٢	١	٤	٠	٣٢٣	٢١

تابع جدول رقم ٥

عدد الأطباء الإخصائيين والإستشاريين بمستشفيات القطاع الحكومى طبقا للنوع والتخصص بالمحافظات عام ٢٠٠٦

التخصص / المحافظات	عدد المستشفيات	النوع	طبيب جراحة عامة		طبيب أمراض باطنة عامة		طبيب أمراض نساء و ولادة		طبيب أمراض الأطفال		طبيب جراحة جهاز هضمى		طبيب جراحة عظام	
			أخصائي	إستشارى	أخصائي	إستشارى	أخصائي	إستشارى	أخصائي	إستشارى	أخصائي	إستشارى	أخصائي	إستشارى
مدينة الأقصر	٩	ذ	١٨	١	١٦	١	١٤	٢	٧	١	٣	٠	٦	٢
		أ	٠	٠	١	٠	٨	٠	١١	٠	٢	٠	١	٠
		ج	١٨	١	١٧	١	٢٢	٢	١٨	١	٥	٠	٧	٢
البحر الأحمر	٨	ذ	٨	٢	١٢	٠	٩	١	٥	٠	٠	٠	٤	١
		أ	٠	٠	٠	٠	٢	٠	٠	٠	٠	٠	٠	٠
		ج	٨	٢	١٢	٠	١١	١	٥	٠	٠	٠	٤	١
الوادى الجديد	١٥	ذ	٧	٠	٧	٠	٧	٠	٥	٠	٠	٠	٣	٠
		أ	٠	٠	٠	٠	٣	٠	١	٠	٠	٠	٠	٠
		ج	٧	٠	٧	٠	١٠	٠	٦	٠	٠	٠	٣	٠
مطروح	٨	ذ	٩	١	٨	١	٦	١	٣	٠	٠	١	١	٢
		أ	٠	٠	٠	٠	٢	٠	١	٠	٠	٠	٠	٠
		ج	٩	١	٨	١	٨	١	٤	٠	٠	١	١	٢
شمال سيناء	٨	ذ	١٦	٣	١٩	٣	١٢	٦	١٧	٢	٠	٠	٣	٠
		أ	٠	٠	٠	٠	٣	٠	٣	٠	٠	٠	٠	٠
		ج	١٦	٣	١٩	٣	١٥	٦	٢٠	٢	٠	٠	٣	٠
جنوب سيناء	٨	ذ	١٠	٠	٨	٠	٦	٠	٣	٠	٠	٠	١	٠
		أ	٠	٠	٠	٠	٠	٠	٠	٠	٠	٠	٠	٠
		ج	١٠	٠	٨	٠	٦	٠	٣	٠	٠	٠	١	٠
الأجمالى العام	١١٨٧	ذ	٢٦٣٤	٨٠٢	٢١٨٥	٣٧١	٢٠٤٥	٤٩٨	١٣٨٣	٢٤٣	١٢٣	٥٧	٩٢٤	٣٦٦
		أ	١٦٠	٢٦	٦٩٢	١٤١	١٠٤٦	٧٢	٩٩٤	٢٣٣	٣٥	٥	٢٠	٩
		ج	٢٧٩٤	٨٢٨	٢٨٧٧	٥١٢	٣٠٩١	٥٧٠	٢٣٧٧	٤٧٦	١٥٨	٦٢	٩٤٤	٣٧٥

تابع جدول رقم ٥

عدد الأطباء الإخصائيين والإستشاريين بمستشفيات القطاع الحكومى طبقا للنوع والتخصص بالمحافظات عام ٢٠٠٦

التخصص / المحافظات	عدد المستشفيات	النوع	طبيب أنف و أذن وحنجرة		طبيب جراحة تجميل		طبيب جراحة مسالك بولية		طبيب حميات		طبيب حساسية وأمراض صدرية		طبيب أمراض العيون وجراحتها (رمد)	
			أخصائى	إستشارى	أخصائى	إستشارى	أخصائى	إستشارى	أخصائى	إستشارى	أخصائى	إستشارى	أخصائى	إستشارى
مدينة الأقصر	٩	ذ	١١	١	٠	١	٩	١	٤	١	١	٠	٤	١
		أ	٠	٠	٠	٠	١	٠	٠	٠	٢	٠	٢	٠
		ج	١١	١	٠	١	١٠	١	٤	١	٣	٠	٦	١
البحر الأحمر	٨	ذ	٣	٠	٠	٠	١	١	١	٠	١	٠	٢	٠
		أ	٠	٠	٠	٠	٠	٠	٠	٠	٠	٠	٠	٠
		ج	٣	٠	٠	٠	١	١	١	٠	١	٠	٢	٠
الوادى الجديد	١٥	ذ	٤	٠	٠	٠	٤	٠	٣	٠	٣	٠	٣	٠
		أ	٠	٠	٠	٠	٠	٠	٠	٠	٠	٠	٠	٠
		ج	٤	٠	٠	٠	٤	٠	٣	٠	٣	٠	٣	٠
مطروح	٨	ذ	٤	٠	١	٠	١	٢	٣	١	٣	٠	١	١
		أ	٠	٠	٠	٠	٠	٠	٠	٠	٠	٠	٠	٠
		ج	٤	٠	١	٠	١	٢	٣	١	٣	٠	١	١
شمال سيناء	٨	ذ	٤	١	١	٠	٦	٠	١	٠	١	٠	١	١
		أ	٠	٠	٠	٠	٠	٠	٠	٠	٠	٠	٠	٠
		ج	٤	١	١	٠	٦	٠	١	٠	١	٠	١	١
جنوب سيناء	٨	ذ	١	٠	٠	٠	٢	٠	٠	٠	١	٠	١	٠
		أ	٠	٠	٠	٠	٠	٠	٠	٠	٠	٠	٠	٠
		ج	١	٠	٠	٠	٢	٠	٠	٠	١	٠	١	٠
الأجمالى العام	١١٨٧	ذ	٨١٨	٢٧٦	١١٩	٩٢	٨٢١	٢٧٧	٧٢٧	١٩١	٤٨٤	١١٠	٦٢٨	١٨٧
		أ	٨٣	٣٣	٢٦	٢٣	٢٧	٤	٢٨٢	٤٩	١١٨	٤٥	٣٧٩	١١٠
		ج	٩٠١	٣٠٩	١٤٥	١١٥	٨٤٨	٢٨١	١٠٠٩	٢٤٠	٦٠٢	١٥٥	١٠٠٧	٢٩٧

تابع جدول رقم ٥

عدد الأطباء الإخصائيين والإستشاريين بمستشفيات القطاع الحكومى طبقا للنوع والتخصص بالمحافظات عام ٢٠٠٦

التخصص / المحافظات	عدد المستشفيات	النوع	طبيب أسنان		طبيب جراحة مخ واعصاب		طبيب جراحة قلب		طبيب أوعية دموية		طبيب أورام		طبيب جلدية	
			أخصائي	أستشاري	أخصائي	أستشاري	أخصائي	أستشاري	أخصائي	أستشاري	أخصائي	أستشاري	أخصائي	أستشاري
مدينة الأقصر	٩	ذ	١٣	٢	٢	١	٢	٠	٠	٠	٢	١	٤	٠
		ا	٣	٠	٠	٠	١	٠	٠	٠	٣	٠	٥	٠
		ج	١٦	٢	٢	١	٣	٠	٠	٠	٥	١	٩	٠
البحر الأحمر	٨	ذ	٩	٠	٠	٢	١	٠	٠	٠	٠	٠	٠	٠
		ا	٠	٠	٠	٠	٠	٠	٠	٠	٠	٠	٢	٠
		ج	٩	٠	٠	٢	١	٠	٠	٠	٠	٠	٢	٠
الوادى الجديد	١٥	ذ	١٥	٠	٠	٠	١	٠	٠	٠	٠	٠	٢	٠
		ا	١	٠	٠	٠	٠	٠	٠	٠	٠	٠	١	٠
		ج	١٦	٠	٠	٠	١	٠	٠	٠	٠	٠	٣	٠
مطروح	٨	ذ	٨	١	٠	١	٠	٠	٠	١	٠	٢	٢	٠
		ا	٩	٠	٠	٠	٠	٠	٠	٠	٠	٠	١	٠
		ج	١٧	١	٠	١	٠	٠	٠	١	٠	٢	٣	٠
شمال سيناء	٨	ذ	٨	٠	١	٠	٠	٠	٠	٠	٠	٠	٤	٠
		ا	٠	٠	٠	٠	٠	٠	٠	٠	٠	٠	٠	٠
		ج	٨	٠	١	٠	٠	٠	٠	٠	٠	٠	٤	٠
جنوب سيناء	٨	ذ	٩	٠	٠	٠	١	٠	٠	٠	٠	٠	٢	٠
		ا	٠	٠	٠	٠	٠	٠	٠	٠	٠	٠	٠	٠
		ج	٩	٠	٠	٠	١	٠	٠	٠	٠	٠	٢	٠
الأجمالى العام	١١٨٧	ذ	١٦٣٠	١٠٥	١٢٢	١٢٤	٢٥٢	١٤٣	٢٩٣	١٣٢	٢٣٥	٨٩	٣٢٤	٧٨
		ا	١٠٣٧	٥٢	٥٤	٤	٦٠	٢٧	٥٢	١٠	٢١٢	٥٤	٤٣٧	٦٤
		ج	٢٦٦٧	١٥٧	١٧٦	١٢٨	٣١٢	١٧٠	٣٤٥	١٤٢	٤٤٧	١٤٣	٧٦١	١٤٢

عدد الأطباء الإخصائيين والإستشاريين بمستشفيات القطاع الحكومى طبقا للنوع والتخصص

بالمحافظات عام ٢٠٠٦

تابع جدول رقم ٥

التخصص / المحافظات	عدد المستشفيات	النوع	أخصائى علاج طبيعى		طبيب أمراض نفسية وعصبية		أطباء أقسام أخرى		الإجمالى العام	
			أخصائى	إستشارى	أخصائى	إستشارى	أخصائى	إستشارى	أخصائى	إستشارى
مدينة الأقصر	٩	ذ	٨	١	٢	٢	٢	١	١٢٨	٢٠
		ا	٤	٠	١	٠	٢	٠	٤٧	٠
		ج	١٢	١	٣	٢	٤	١	١٧٥	٢٠
البحر الأحمر	٨	ذ	٢٠	٠	١	٠	١٦	٠	٩٣	٧
		ا	٠	٠	٠	٠	٠	٠	٤	٠
		ج	٢٠	٠	١	٠	١٦	٠	٩٧	٧
الوادى الجديد	١٥	ذ	٤	٠	٠	٠	١	٠	٦٩	٠
		ا	٤	٠	٠	٠	٠	٠	١٠	٠
		ج	٨	٠	٠	٠	١	٠	٧٩	٠
مطروح	٨	ذ	٥	٠	٢	٠	٦	١	٦٣	١٦
		ا	١	٠	٠	٠	٠	٠	١٤	٠
		ج	٦	٠	٢	٠	٦	١	٧٧	١٦
شمال سيناء	٨	ذ	٤	٠	٠	٠	٢٣	٠	١٢١	١٦
		ا	١	٠	٠	٠	١	٠	٨	٠
		ج	٥	٠	٠	٠	٢٤	٠	١٢٩	١٦
جنوب سيناء	٨	ذ	٣	٠	١	٠	١	٠	٥٠	٠
		ا	٠	٠	٠	٠	٠	٠	٠	٠
		ج	٣	٠	١	٠	١	٠	٥٠	٠
الأجمالى العام	١١٨٧	ذ	٤٥٦	٨٢	٢٩٩	٧٥	١٨١٩	٤٨٢	١٨٣٢١	٤٧٨٠
		ا	٤٢٨	٦٠	١٤١	٣٧	١١٤٤	٤١٨	٧٤٢٧	١٤٧٦
		ج	٨٨٤	١٤٢	٤٤٠	١١٢	٢٩٦٣	٩٠٠	٢٥٧٤٨	٦٢٥٦

جدول رقم ٦

عدد الأسرة (بأجر - بدون أجر) بمستشفيات القطاع الحكومى
بالمحافظات حضر / ريف عام ٢٠٠٦

البيان / المحافظات	عدد المستشفيات	عددالأسرة								
		حضر			ريف			الإجمالى العام		
		بأجر	بدون أجر	جملة	بأجر	بدون أجر	جملة	بأجر	بدون أجر	جملة
القاهرة	٦٨	٦٧٨٧	١٥٨١٨	٢٢٦٠٥	٠	٠	٠	٦٧٨٧	١٥٨١٨	٢٢٦٠٥
الأسكندرية	٣٥	٢١٩٩	٦٧٧٣	٨٩٧٢	٠	١٠٥	١٠٥	٢١٩٩	٦٨٧٨	٩٠٧٧
بورسعيد	١١	٢٨٠	١٣٥٢	١٦٣٢	٠	٠	٠	٢٨٠	١٣٥٢	١٦٣٢
السويس	٧	١٣٧	١٠٧٨	١٢١٥	٠	٠	٠	١٣٧	١٠٧٨	١٢١٥
دمياط	٣٠	١٨٤	٢٠١٤	٢١٩٨	١٨	٦٦	٨٤	٢٠٢	٢٠٨٠	٢٢٨٢
الدقهلية	١١٥	٦٠٩	٦٢٦٣	٦٨٧٢	٦٣	١٥٠٩	١٥٧٢	٦٧٢	٧٧٧٢	٨٤٤٤
الشرقية	٨٢	٦٩٥	٣٥٢٤	٤٢١٩	١٥٠	١٤٤١	١٥٩١	٨٤٥	٤٩٦٥	٥٨١٠
القليوبية	٥٦	١٢٧٣	٥١٨٧	٦٤٦٠	١٤٢	٨٧٤	١٠١٦	١٤١٥	٦٠٦١	٧٤٧٦
كفر الشيخ	٤١	٣٨٤	١٤٥٦	١٨٤٠	٤٤	٦٧٢	٧١٦	٤٢٨	٢١٢٨	٢٥٥٦
الغربية	٨٣	١٠٦٧	٤١١٧	٥١٨٤	١٤	٩٧٢	٩٨٦	١٠٨١	٥٠٨٩	٦١٧٠
المنوفية	٧٥	٩٦٤	٢٤٢٤	٣٣٨٨	٢٨٨	١٣٨٥	١٦٧٣	١٢٥٢	٣٨٠٩	٥٠٦١
البحيرة	٨١	٧٧٦	٢٦١٠	٣٣٨٦	٤٨	٨٦٦	٩١٤	٨٢٤	٣٤٧٦	٤٣٠٠
الأسماعيلية	١٥	٥١١	١٣٢٨	١٨٣٩	٠	٧٨	٧٨	٥١١	١٤٠٦	١٩١٧
الجيزة	٤٠	١٦٩٢	٤٧٩٢	٦٤٨٤	٠	١٤٠	١٤٠	١٦٩٢	٤٩٣٢	٦٦٢٤
بنى سويف	٣٧	٣٧٧	٢١٠٧	٢٤٨٤	٠	١١٦	١١٦	٣٧٧	٢٢٢٣	٢٦٠٠
الفيوم	٣٩	٤٤٩	١٣٣٧	١٧٨٦	٤٧	٥٢٧	٥٧٤	٤٩٦	١٨٦٤	٢٣٦٠
المنيا	٨٧	١٠٥٢	٣٥١٨	٤٥٧٠	٠	١٠٦٠	١٠٦٠	١٠٥٢	٤٥٧٨	٥٦٣٠
أسيوط	٦٧	١٣١٩	٤٣٣٠	٥٦٤٩	٨٢	١١٧٦	١٢٥٨	١٤٠١	٥٥٠٦	٦٩٠٧
سوهاج	٦٤	٥٨٤	٢٢١٦	٢٨٠٠	٥٤٢	١٦٣٠	٢١٧٢	١١٢٦	٣٨٤٦	٤٩٧٢
قنا	٥٩	٤٤٨	١٦٣٤	٢٠٨٢	٠	٥٨٦	٥٨٦	٤٤٨	٢٢٢٠	٢٦٦٨
أسوان	٣٩	٢٢١	١٤٤٣	١٦٦٤	٦٢	٤٤٥	٥٠٧	٢٨٣	١٨٨٨	٢١٧١
مدينة الأقصر	٩	٣٥٥	٢٧٤	٦٢٩	٠	٨٦	٨٦	٣٥٥	٣٦٠	٧١٥
البحر الأحمر	٨	١٩٧	٢٨٨	٤٨٥	٠	٠	٠	١٩٧	٢٨٨	٤٨٥
الوادى الجديد	١٥	١٤١	٤٦٣	٦٠٤	٠	١٣٣	١٣٣	١٤١	٥٩٦	٧٣٧
مطروح	٨	١٦١	٥٦٩	٧٣٠	٠	٠	٠	١٦١	٥٦٩	٧٣٠
شمال سيناء	٨	٤٨	٥٣١	٥٧٩	٠	١٦	١٦	٤٨	٥٤٧	٥٩٥
جنوب سيناء	٨	٥٠	١٩٤	٢٤٤	٠	٥٠	٥٠	٥٠	٢٤٤	٢٩٤
الإجمالى العام	١١٨٧	٢٢٩٦٠	٧٧٦٤٠	١٠٠٦٠٠	١٥٠٠	١٣٩٣٣	١٥٤٣٣	٢٤٤٦٠	٩١٥٧٣	١١٦٠٣٣

جدول رقم ٧

عدد الأسرة بمستشفيات القطاع الحكومى طبقا للأقسام الطبية بالمحافظات عام ٢٠٠٦

نوع القسم / المحافظات	عدد المستشفيات	مجموعة أقسام الأمراض الباطنة							مجموعة أقسام الجراحة							
		باطنة عامة	متوطنة	صدرية	نفسية وعصبية	حميات	جلدية وتناسلية	أخرى	جراحة عامة	جراحة مسالك بولية	جراحة عظام	جراحة أنف و أذن وحنجرة	جراحة عيون	جراحة تجميل وحروق	جراحة قلب وصدر	جراحة مخ وأعصاب
القاهرة	٦٨	٢١١٣	٢١٥	٩٨٧	٢٧٩٠	١١٠٩	٣٤٩	٣٧٩	٢١٣٢	١٠٦٤	١٢٣١	٥٧٧	٧٢٧	٥٩٧	٦٣١	٥١٥
الأسكندرية	٣٥	٦٦٦	٣٧٠	٧٨٠	١١٨٨	٤٨٧	٨٤	١٦٠	١١٠٧	٢٧٩	٦٣٧	١٩٩	٢٦٦	١٥٩	١٦٤	١٦٦
بورسعيد	١١	٩٤٦	١٥	١٠٣	٠	١١٠	٠	٣٥	٩٧	٢٠	٣٤	١٥	١٦	١٤	٠	٢٣
السويس	٧	١٧٨	٠	١٢٠	٠	١١٢	٠	٠	١٢٩	٦٦	٨٦	٣٧	٤٠	٥٩	٠	٦
دمياط	٣٠	٣٣٦	١٦	١٤٠	١٨	٢٠٠	٢٠	١١٣	٣٣٨	٨٣	١٦٧	٥٨	٩٢	٧	١٨	٠
الدقهلية	١١٥	١١٦٤	١٧٤	٥١٧	١٧٨	٥٠١	١٢٧	١١٢	١٢٩٤	٤٦٠	٥١٩	٢٨٥	٣٤٢	١٠٠	١٦١	٧٩
الشرقية	٨٢	١٣٣١	٩٢	٣١٢	١٧٠	٤٣٦	٣٦	٠	١٠٣٠	٢٣٢	٢٩٧	١٨٠	١٩٨	٨٥	١٤٥	٩١
القليوبية	٥٦	٦٣٠	٧٨	٦٨٨	٢٣١١	٣٠٣	٨٠	٣٠٨	٤٦٧	٢٠٧	٣٤٣	١١١	١٩٧	٣٠	٧٦	٤٤
كفر الشيخ	٤١	٤٨١	٦	١٤	٢٦	٢٣٨	١٧	١٥	٤٨٢	١٠٧	١٥٧	٧٧	٩١	٣٥	٢٠	٥١
الغربية	٨٣	١٣١٦	٥٤	٥٢٩	١٨٥	٦٣٧	٢٩	٢١	٨٦٦	٢٦٥	٣٤٠	١٤٢	٣٣٨	٤٧	١٤٠	١٦
المنوفية	٧٥	١٢٣٦	٢٠	١١٠	٤٣	٤١٦	٣٤	١٢٧	٧٢٨	٢٣١	٣٦٩	١٤٥	٢١٧	١١٨	١٢٤	٣٧
البحيرة	٨١	١١٠٠	٣٣	٢٤٣	١٨	٥٢٣	١	٣٠	٧٤٨	١٧٥	٢٤٦	١١٧	١١٩	٤	١٤	٣٦
الأسماعيلية	١٥	٣٢١	٠	١٠٣	٢٥	٣٧٠	٠	٢٠	٢٢٩	٩٨	٩٥	٥٩	٥٣	١٥	١٨	٢٣
الجيزة	٤٠	١٣٨٧	١٠	١٧٥	٣٧	٨٣٣	٣٧	١٢١	٦٠٦	٢٩٠	٣٧٧	١٩٧	٢٤٠	٩٣	٥٣١	٦٣
بنى سويف	٣٧	٤٣٥	٠	١٨٢	١٥٥	١٦٢	٠	٢٥	٤٣٢	٢٠٠	٢٢٢	١٢٨	١٤١	٠	٢	٢
الفيوم	٣٩	٤٠٥	١٥	١٥٨	٢٥	١٥٨	١٢٤	٠	٣٢٥	٢٤٤	١٤٢	٤٦	١٤٨	١٠	٧	١٠
المنيا	٨٧	١٢١٠	١٤٦	٣٦٣	٣٠	٧٢٢	٣٦	٩١	٦٠٤	٢٤٧	٣٢١	١٢٨	٢٣٧	٨٨	٣٦	٢٥
أسيوط	٦٧	١٢١٦	٨٢	٣٣٣	٢٢٧	٧٤٧	٤٥	٥٢	٦٧٩	٢٤٧	٢٦٩	١٥٦	٢٤٧	٩٥	١٢٢	٣٩
سوهاج	٦٤	١١٠٥	٤٠	٦٥٣	٥٢	٦٧٧	١٣	٢٠	٥٥١	١٧٩	٢٦٠	٨٠	١٤٩	٦٧	٠	٣

عدد الأسرة بمستشفيات القطاع الحكومى طبقا للأقسام الطبية بالمحافظات عام ٢٠٠٦

تابع جدول رقم ٧

نوع القسم / المحافظات	عدد المستشفيات	تابع مجموعة أقسام الجراحة					أقسام الأطفال	أقسام النساء والولادة	العناية المركزة والقىء الدموى	علاج وجراحة الأورام	أقسام الأسنان	مجموعة أقسام أخرى				الإجمالى العام
		جراحة طوارىء	جراحة أوعية دموية	جراحة جهاز هضمى	جراحة اليوم الواحد	أخرى						الجذام	الكلب	تنظيم الأسرة	أقسام أخرى	
القاهرة	٦٨	١٢٣	١٨٤	١٤٣	٧٤	٧٢٠	١١٦١	١٥١٦	٦٦٦	٨٩٦	٩٦	٠	٠	٠	١٦١٠	٢٢٦٠٥
الأسكندرية	٣٥	٨٩	٧١	٤٨	٢٠	٨٢	٦٩٩	٨٢٤	١٤٣	١٥٦	٤٣	٧٥	٠	١	١١٤	٩٠٧٧
بورسعيد	١١	١٢	١٤	١٣	٠	٢٢	٣٩	٥٧	٣٣	٠	٠	٠	٠	٠	١٤	١٦٣٢
السويس	٧	١٣	٠	٠	١٠	٨٣	٩٧	٨١	٥٠	٠	٠	٠	٠	٠	٤٨	١٢١٥
دمياط	٣٠	٥٩	٠	١٦	٢٦	١١	١٨٨	٢٢٠	٣١	٠	٠	٠	٠	١٠	١١٥	٢٢٨٢
الدقهلية	١١٥	٥٦	٣٢	١١٢	١٦	٢٧١	٥١٥	٦٥٠	٣٠٤	٣٢١	٠	٠	٠	٥	١٤٩	٨٤٤٤
الشرقية	٨٢	٣٥	٤٠	٢٥	٠	٠	٣٢٣	٤١١	١٤٩	٦٦	٠	٠	٣٠	٠	٩٦	٥٨١٠
القليوبية	٥٦	٨٦	٥	٠	٣٨	١٠٥	٢٢٣	٢٩٣	١١٠	١٦	٠	٦٢١	١٨	٠	٨٨	٧٤٧٦
كفر الشيخ	٤١	٣٤	٢٣	١٢	٧	٧٠	١٨٠	١٨٤	٨٤	٢٨	٣	٠	٠	٠	١١٤	٢٥٥٦
الغربية	٨٣	٢	٧	٠	١٢	٦٠	٤٦٢	٣٤٦	١٣٩	١٢٠	٠	٠	٠	٠	٩٧	٦١٧٠
المنوفية	٧٥	٩٧	٠	٠	٥١	٥٠	٣٢٣	٣٣٠	١٥٣	٦٥	٦	٠	٠	٠	٣١	٥٠٦١
البحيرة	٨١	٤٣	٠	٠	٤٢	٤١	٢٧٢	٣٥٣	٨٨	٠	٢	٠	٠	٠	٥٢	٤٣٠٠
الأسماعيلية	١٥	٠	٠	٢٨	٠	٠	١٣١	١٧٩	٧٧	٣٥	٠	٠	٠	٠	٣٨	١٩١٧
الجيزة	٤٠	٦٥	٥٦	٦٢	١١٧	٢٤٦	٣٢٠	٤٥٧	١٣٤	٢٨	٣٤	٠	٢٣	٠	٨٥	٦٦٢٤
بنى سويف	٣٧	٠	٠	٠	٠	٢	٢١٩	٢٤٨	٢١	٦	٠	٠	٠	٠	١٨	٢٦٠٠
الفيوم	٣٩	٠	١٠	٥	٠	٠	١٥١	٢٤٤	٥٧	٢٩	٢٢	٠	٠	٠	٢٥	٢٣٦٠
المنيا	٨٧	١٣	٠	٠	١١	٦٧	٥٣٨	٣٢٦	١٩٧	٨٩	٠	٠	٠	٠	١٠٥	٥٦٣٠
أسيوط	٦٧	٠	٣٧	٠	٣٨	١٨	٩٦٥	٣٦٢	٣٣٩	٤٦٣	٠	٠	٠	٠	١٢٩	٦٩٠٧
سوهاج	٦٤	٠	١٢	٠	٠	٢٣	٣٥٢	٢٩٥	٧٦	٧	١٠	٠	٠	٠	٣٤٨	٤٩٧٢

تابع جدول رقم ٧

عدد الأسرة بمستشفيات القطاع الحكومى طبقا للأقسام الطبية بالمحافظات عام ٢٠٠٦

نوع القسم / المحافظات	عدد المستشفيات	مجموعة أقسام الأمراض الباطنة							مجموعة أقسام الجراحة							
		باطنة عامة	متوطنة	صدرية	نفسية وعصبية	حميات	جلدية وتناسلية	أخرى	جراحة عامة	جراحة مسالك بولية	جراحة عظام	جراحة أنف و أذن وحنجرة	جراحة عيون	جراحة تجميل وحروق	جراحة قلب وصدر	جراحة مخ وأعصاب
قنا	٥٩	٧٢٨	١٧	٢٣٠	٩	٤٨٤	٠	١٢	٢١٨	٨٣	١٠٠	٥٨	٩٧	٣٦	٧	٠
أسوان	٣٩	٧١٢	١٥	١٦٦	٥٥	٢٥٤	٠	٢٧	١٩٨	٩٤	٩٩	٤٣	٧٤	٨	٠	٦
مدينة الأقصر	٩	١١٣	٠	٩	٠	٦٠	٠	٠	٩٦	٤٣	٥٨	٤١	٣٠	٢٠	٦	٨
البحر الأحمر	٨	١١٩	٠	٢	٠	٤٠	٠	٠	١١٣	١٦	٢٧	١١	٩	١	٠	١
الوادى الجديد	١٥	٢٣٣	٨	٨٠	٠	١٠٧	٢	٠	٦٧	٢٤	٢٩	٢٢	٢٣	١١	٠	٠
مطروح	٨	١٤١	٠	٦٩	١٤	٥٠	٧	٠	٩٦	١٧	٢٣	١١	١٢	٨	٠	٠
شمال سيناء	٨	٧٠	٢٨	٥٢	٠	٥٠	٢٤	٢	٥١	٢٩	٢٥	٨	٦	٠	٠	٠
جنوب سيناء	٨	١٢٧	٠	٣	٠	٠	١٢	٠	٥٥	٥	١٠	١٧	١	٠	٠	١
الإجمالى العام	١١٨٧	١٩٨١٩	١٤٣٤	٧١٢١	٧٥٥٦	٩٧٨٦	١٠٧٧	١٦٧٠	١٣٧٣٨	٥٠٠٥	٦٤٨٣	٢٩٤٨	٤١١٠	١٧٠٧	٢٢٢٢	١٢٤٥

تابع جدول رقم ٧

عدد الأسرة بمستشفيات القطاع الحكومى طبقا للأقسام الطبية بالمحافظات عام ٢٠٠٦

نوع القسم / المحافظات	عدد المستشفيات	تابع مجموعة أقسام الجراحة					أقسام الأطفال	أقسام النساء والولادة	العناية المركزة والقىء الدموى	علاج وجراحة الأورام	أقسام الأسنان	مجموعة أقسام أخرى				الإجمالى العام
		جراحة طوارىء	جراحة أوعية دموية	جراحة جهاز هضمى	جراحة اليوم الواحد	أخرى						الجذام	الكلب	تنظيم الأسرة	أقسام أخرى	
قنا	٥٩	٢٥	٠	٠	٠	٠	٢١٠	١٧٩	٥٧	٠	٠	٠	٠	٢٠	٩٨	٢٦٦٨
أسوان	٣٩	٠	٠	٠	٠	٢٤	١٣٥	١٨٩	٥٢	٦	٨	٠	٠	٠	٦	٢١٧١
مدينة الأقصر	٩	٠	٠	٠	٠	٠	٨١	٧٧	٥١	١٤	٠	٠	٠	٠	٨	٧١٥
البحر الأحمر	٨	٠	٠	٠	٠	١٣	٧٢	٣٥	٢٥	١	٠	٠	٠	٠	٠	٤٨٥
الوادى الجديد	١٥	٠	٠	٠	٠	٠	٦٢	٤٢	١٥	٠	٦	٠	٠	٠	٦	٧٣٧
مطروح	٨	٠	١	٠	٢	٣٤	١١٤	٧٣	٢٥	٢٩	٤	٠	٠	٠	٠	٧٣٠
شمال سيناء	٨	٠	٠	٠	٠	٤٨	٤٩	١٣	٤	٠	٠	٠	٠	٠	١٣٦	٥٩٥
جنوب سيناء	٨	٠	٠	٠	٠	٠	٢٦	٢٣	٧	٠	١	٠	٠	٠	٦	٢٩٤
الإجمالى العام	١١٨٧	٧٥٢	٤٩٢	٤٦٤	٤٦٤	١٩٩٠	٧٩٠٧	٨٠٠٧	٣٠٨٧	٢٣٧٥	٢٣٥	٦٩٦	٧١	٣٦	٣٥٣٦	١١٦٠٣٣

جدول رقم ٨

عدد الحجرات بمستشفيات القطاع الحكومى طبقا للإستخدام
بالمحافظات عام ٢٠٠٦

البيان / المحافظات	عدد المستشفيات	للكشف والتشخيص	للعمليات الجراحيه والولاده	لأشعة تشخيص وعلاج الأمراض	للعلاج بالكهرباء	للمعامل	صيدليات بها تحضير أدويه	صيدليات بها أدويه جاهزة	للأدارة والأستراحه للأطباء والممرضات	للإقامة وعلاج المرضى والإنتظار	للمطابخ والمغاسل والأفران	الإجمالى العام
القاهرة	٦٨	١١٤٤	٤٤٥	٢٩٥	٩٩	٣٢٣	٣٧	٢٧٦	١٧١٨	٤١٦٢	٣٦٣	٨٨٦٢
الأسكندرية	٣٥	٥٣٠	٢٢٠	١٩٠	٤٨	١٨٣	٢٢	١١٦	١٠٤١	١٣٢٩	١٦٢	٣٨٤١
بورسعيد	١١	٥٢	٢٣	١١	٥	١٨	٣	٢٧	٤١	٦٩	١١	٢٦٠
السويس	٧	٩٣	٣٥	٢٧	٠	٢٤	١	١٧	١٢٨	٣٥٦	١٥	٦٩٦
دمياط	٣٠	١٧١	٤٨	٤٢	١٢	٥٨	١	٥٨	١٤٠	٥٣٩	٤٣	١١١٢
الدقهلية	١١٥	٧٦٤	٢٧٥	٣٢٨	٤٥	٣١٠	٧	٢٤٦	٩٤٠	١٧٢٦	٢٦٦	٤٩٠٧
الشرقية	٨٢	٤٨٧	١٦١	١١٦	٢٠	١٨٦	٥	١٨٧	٧٠٢	١٠٤٨	١٥٨	٣٠٧٠
القليوبية	٥٦	٤٧٠	١٢١	٧١	٢٩	١١٢	٤	٩٥	٥٤٠	٧٦٩	٧٧	٢٢٨٨
كفر الشيخ	٤١	٢٥٥	٨٩	٦٥	١٠	٩٥	٦	٦٩	٢٨٤	٦٦٢	٦٨	١٦٠٣
الغربية	٨٣	٤٩٤	٢١٥	١١٣	٢٠	١٦٩	١٦	١٥٣	٩٥٩	١٠٤٢	٢١٩	٣٤٠٠
المنوفية	٧٥	٤٢٤	١٣٨	١٠٩	١٥	١٦٧	١٣	١٢٠	٥٥٤	١٢١٩	٢٤٥	٣٠٠٤
البحيرة	٨١	٣٧٥	١٦٢	٨٧	٢٢	١٤٥	٩	١٢٨	٤٣٢	٧٨٣	١٠٦	٢٢٤٩
الأسماعيلية	١٥	١٨٠	١٩٥	٣٨	٢١	٤٩	١	٤٣	١٤٧	٣٢٢	٣٥	١٠٣١
الجيزة	٤٠	٤١٧	١٦٧	٨٤	٤٢	١٦٧	١٢	١٠٢	٥٥٩	١٦٥٠	١٠١	٣٣٠١
بنى سويف	٣٧	١٨٠	٩٠	٦٢	٥	١٠٠	٤	٦١	٢٩٦	٥١٣	٥٩	١٣٧٠
الفيوم	٣٩	٢٠٢	٦٣	٤٦	٨	٨١	٦	٥٧	١٧٨	٥٣٣	٤٢	١٢١٦
المنيا	٨٧	٣٨٤	١٥٣	١٢١	٢٧	١٨١	٥	١٣٦	٧٠٧	١٤٢١	١١٩	٣٢٥٤
أسيوط	٦٧	٣٨٨	٢١٦	١٨١	٢٦	١٩٥	١٥	١٣٩	٧٥٤	١٨٥٣	١٤٦	٣٩١٣
سوهاج	٦٤	٢٢٣	٩٥	٧٣	١٨	١٢٧	٧	١٢٠	٥٢٤	١٤٨١	٨٦	٢٧٥٤
قنا	٥٩	٢٤٨	٨٦	٥٠	٨	١١٨	٠	٩٦	٣٧٢	٦٣١	٦٤	١٦٧٣
أسوان	٣٩	١٢٦	٥٠	٢٦	٧	٥٤	١٠	٨٥	٣٠٩	٣٦٩	٤١	١٠٧٧

تابع جدول رقم ٨

عدد الحجرات بمستشفيات القطاع الحكومى طبقا للإستخدام
بالمحافظات عام ٢٠٠٦

البيان / المحافظات	عدد المستشفيات	للكشف والتشخيص	للعمليات الجراحيه والولاده	لأشعة تشخيص وعلاج الأمراض	للعلاج بالكهرباء	للمعامل	صيدليات بها تحضير أدويه	صيدليات بها أدويه جاهزة	للأدارة والأستراحه للأطباء والممرضات	للإقامة وعلاج المرضى والإنتظار	للمطابخ والمغاسل والأفران	الإجمالى العام
مدينة الأقصر	٩	٧٨	٣٢	١٤	١	٢١	٠	١٨	١٣٤	٣٧٠	٢٥	٦٩٣
البحر الأحمر	٨	٥٣	١٧	١٦	٠	١٧	٣	٨	٦٤	٧١	١٠	٢٥٩
الوادى الجديد	١٥	٥٦	٢٧	١٨	٣	٢٧	٠	١٩	١٢٩	٣٧٣	٥٧	٧٠٩
مطروح	٨	٤٩	٢٣	٢٢	٠	١٩	١	٢٠	٩٥	٣٨٠	٢٤	٦٣٣
شمال سيناء	٨	٥٨	٢٣	١٩	٠	١٩	٠	١٣	١٠٠	١٦٨	٢٣	٤٢٣
جنوب سيناء	٨	٥٠	١٠	٨	٠	٩	٠	٨	٦٩	٤٥	١٥	٢١٤
الإجمالى العام	١١٨٧	٧٩٥١	٣١٧٩	٢٢٣٢	٤٩١	٢٩٧٤	١٨٨	٢٤١٧	١١٩١٦	٢٣٨٨٤	٢٥٨٠	٥٧٨١٢

جدول رقم ٩

عدد الأجهزة الطبية ومراكز نقل الدم بمستشفيات القطاع الحكومى
بالمحافظات عام ٢٠٠٦

البيان / المحافظات	أجهزة أشعة (١)		أجهزة علاج (٢)		أجهزة فحص (٣)		مراكز نقل الدم			
	عدد المستشفيات	عدد الأجهزة	عدد المستشفيات	عدد الأجهزة	عدد المستشفيات	عدد الأجهزة	عدد المستشفيات	وحدات تقوم باسالة الدم وتخزينة *	عدد المستشفيات	وحدات بها دماء **
القاهرة	٥٤	٤٦٢	٤٩	١٦٧٥	٦٥	١٣٤٥	١٥	٢٦	١٩	٣٦
الأسكندرية	٣٢	٢٠١	٢٥	٨٠١	٣٥	٨١٤	٩	١٠	٣	٤
بورسعيد	٧	٢٢	٦	١١٨	٦	٢٠	٠	٠	٢	٢
السويس	٥	١٤	٣	١٠٢	٧	٢٣٠	٠	٠	٠	٠
دمياط	٢٢	٥٠	١٠	٢٠١	٢٩	١٤٦	٥	٥	١	١
الدقهلية	٨٠	٢٣٢	٤١	٧٤٩	١١٥	٨٩٤	١١	٢١	١٦	٢١
الشرقية	٥٤	١٤٨	٢٤	٣٩٣	٨٢	٣٠٢	١٠	٢٥	١٠	١٦
القليوبية	٣١	١٢٤	١٤	٣١٤	٥٣	١٥٠	٥	٦	٥	٥
كفر الشيخ	٢٨	٩٠	١٤	٤٨٤	٤١	١٧٩	٤	٥	٥	٧
الغربية	٥٧	١٠٥	٢٢	٢٦٣	٨٠	٢٠٨	٨	١٠	٧	٧
المنوفية	٥٧	١٣٦	١٧	٢٨٩	٧٤	٥٥٤	٦	٨	٦	٢٨
البحيرة	٤٦	١٢٢	٢٢	٢٨٨	٨١	٣٥٧	٨	٨	١٢	١٢

(١) أجهزة أشعة للتشخيص ، أجهزة أشعة للعلاج

(٢) أجهزة للعلاج بالمواد المشعة ، أجهزة كهربائية للعلاج ، أجهزة للعلاج الطبيعى و الغسيل الكلوى

(٣) فحص و تحليل إكلينيكى ، باثولوجى ، بكتريولوجى و طفيليات ، ثريولوجى ، صلاحية الأغذية

* مراكز تقوم بأسالة الدم وفحصه وتخزينه لمدة سنة

** مراكز تقوم بأخذ عينات الدم

تابع جدول رقم ٩

عدد الأجهزة الطبية ومراكز نقل الدم بمستشفيات القطاع الحكومى
بالمحافظات عام ٢٠٠٦

البيان / المحافظات	أجهزة أشعة (١)		أجهزة علاج (٢)		أجهزة فحص (٣)		مراكز نقل الدم			
	عدد المستشفيات	عدد الأجهزة	عدد المستشفيات	عدد الأجهزة	عدد المستشفيات	عدد الأجهزة	عدد المستشفيات	وحدات تقوم باسالة الدم وتخزينة *	عدد المستشفيات	وحدات بها دماء **
الأسماعيلية	١١	٤٢	٧	٢٣٣	١٤	١١٠	٢	٧	٤	٢٩
الجيزة	٣٣	١٢٧	٢١	٦٣٩	٣٩	٤٤٤	٦	٦	٧	١١
بنى سويف	٢٣	٤٢	١٠	١٧٦	٣٦	٢٣١	١	١	٥	٦
الفيوم	٢٢	٣٩	٨	١٢٧	٣٥	١٠١	٦	٧	٤	٤
المنيا	٣٩	١٧٦	١٧	٣٦٦	٨٦	٢٣٦	٤	٦	٩	١١
أسيوط	٥١	١٥١	١٨	٢٧٥	٦٣	٤٢٤	٦	٨	١٠	١١
سوهاج	٢٨	١٠٦	١٦	٢٦٨	٦٣	٣٩٠	١	١	٨	٨
قنا	٣٧	٧٦	١٧	٢٠٩	٥٩	٣٦٨	٦	٦	٥	٥
أسوان	٢١	٣٨	٩	١٣٧	٣٩	٧٩	٢	٢	٢	٢
مدينة الأقصر	٧	٣٤	٥	٧٣	٩	٣٧	٢	٢	٢	٢
البحر الأحمر	٧	٢٨	٥	٣٤	٨	٣١	٠	٠	٢	٢
الوادى الجديد	١١	٢٦	٥	٥٨	١٥	١٨١	٠	٠	٣	٣

تابع جدول رقم ٩

عدد الأجهزة الطبية ومراكز نقل الدم بمستشفيات القطاع الحكومى بالمحافظات عام ٢٠٠٦

البيان / المحافظات	أجهزة أشعة (١)		أجهزة علاج (٢)		أجهزة فحص (٣)		مراكز نقل الدم			
	عدد المستشفيات	عدد الأجهزة	عدد المستشفيات	عدد الأجهزة	عدد المستشفيات	عدد الأجهزة	عدد المستشفيات	وحدات تقوم باسالة الدم وتخزينة *	عدد المستشفيات	وحدات بها دماء **
مطروح	٨	٢٣	٤	٤٤	٨	٢٤	٢	٢	١	١
شمال سيناء	٧	٢٤	٥	٢٧	٨	١٤٥	٢	٢	٢	٢
جنوب سيناء	٨	٩	٣	٩	٨	٦٠	١	١	٠	٠
الإجمالى العام	٧٨٦	٢٦٤٧	٣٩٧	٨٣٥٢	١١٥٨	٨٠٦٠	١٢٢	١٧٥	١٥٠	٢٣٦

جدول رقم ١٠

عدد المعامل بمستشفيات القطاع الحكومى
بالمحافظات عام ٢٠٠٦

المعامل / المحافظات	عدد المستشفيات	المعامل التشخيصية الطبية						عددالمعامل الطبية الأخرى				الإجمالى العام
		معمل الطفيليات	باثولوجى وإكلينيكى وأبحاث أمراض الدم		معامل طبية أخرى		تشخيص درن	حساسية ومناعة	معمل الغدد الصماء	معمل الكلى الصناعى	أخرى	
			أبحاث الدم	أمراض الدم	ميكروبولوجى	بكتريولوجى						
القاهرة	٦٨	٥٣	٥٧	٤٥	٣٨	٣٩	٢٤	١٦	١١	١٦	٦٦	٣٦٥
الأسكندرية	٣٥	٣٠	٤٤	٣٦	١٥	٢١	٦	٤	٧	٨	١٩	١٩٠
بورسعيد	١١	٥	٤	٩	١	٢	١	٠	١	١	٠	٢٤
السويس	٧	١	٤	٠	٠	٢	١	٠	٠	١	٢	١١
دمياط	٣٠	٢٢	٦	١١	٢	٨	٣	٢	٠	٤	٤	٦٢
الدقهلية	١١٥	١٠٢	٣٢	٤٣	١٤	٢٢	١٨	٥	٤	٧	٢٦	٢٧٣
الشرقية	٨٢	٧٥	٣٠	٢٤	٦	٧	١٤	١	١	١٢	٦	١٧٦
القليوبية	٥٦	٤٧	٢٤	١٠	٥	١١	٨	٤	٣	٢	٧	١٢١
كفر الشيخ	٤١	٤٠	١٨	١١	٣	٨	٤	٠	٠	٢	٩	٩٥
الغربية	٨٣	٧٥	٢٤	٢٥	٤	١٧	٨	١	٢	١	١١	١٦٨
المنوفية	٧٥	٦٧	٢٨	١٧	٧	١١	١٠	٤	٤	٦	١٠	١٦٤
البحيرة	٨١	٦٩	٢٢	١٥	٦	٢٠	١٣	١	١	٣	٧	١٥٧
الأسماعيلية	١٥	١٤	٤	٧	٤	٦	٤	٣	١	٣	٤	٥٠
الجيزة	٤٠	٣٥	٢٦	١٩	١٤	٢٣	٩	٥	٥	٢	١٧	١٥٥
بنى سويف	٣٧	٣٩	٢١	٨	٢	٦	١	٠	٠	٣	٢٠	١٠٠
الفيوم	٣٩	٣٣	٢٨	١٢	١	٤	٦	١	١	١	٤	٩١
المنيا	٨٧	٦٨	٢٠	١٣	١٢	١٠	١٤	٣	٢	٧	٢٢	١٧١

تابع جدول رقم ١٠

عدد المعامل بمستشفيات القطاع الحكومى
بالمحافظات عام ٢٠٠٦

المعامل / المحافظات	عدد المستشفيات	المعامل التشخيصية الطبية							عددالمعامل الطبية الأخرى				الإجمالى العام
		معمل الطفيليات	باثولوجى وإكلينيكى وأبحاث أمراض الدم		معامل طبية أخرى			تشخيص درن	حساسية ومناعة	معمل الغدد الصماء	معمل الكلى الصناعى	أخرى	
			أبحاث الدم	أمراض الدم	ميكروبيولوجى	بكتريولوجى							
أسيوط	٦٧	٦٥	٢١	١٩	٧	١٦		١٣	٣	٢	٦	٢٠	١٧٢
سوهاج	٦٤	٥٠	١٦	٧	٦	١٠		٩	١	١	٢	١٣	١١٥
قنا	٥٩	٤٨	١٤	٣	٢	٨		٧	١	٠	٣	٨	٩٤
أسوان	٣٩	٣٢	١٠	٨	٢	٧		٢	١	٠	٠	٢	٦٤
مدينة الأقصر	٩	٩	٤	٣	١	٤		١	١	١	٢	٢	٢٨
البحر الأحمر	٨	٤	٤	١	١	١		٠	٠	٠	٠	٢	١٣
الوادى الجديد	١٥	١٤	٦	٢	١	٤		٢	٠	١	١	١	٣٢
مطروح	٨	٨	٥	٢	٠	٢		١	٠	٠	١	٢	٢١
شمال سيناء	٨	٨	٨	٢	٠	٥		١	٠	٠	١	٠	٢٥
جنوب سيناء	٨	٨	٢	٠	٠	٠		٠	٠	٠	٠	٠	١٠
الإجمالى العام	١١٨٧	١٠٢١	٤٨٢	٣٥٢	١٥٤	٢٧٤		١٨٠	٥٧	٤٨	٩٥	٢٨٤	٢٩٤٧

جدول رقم ١١

عدد مرضى العيادات الداخلية وجملة أيام العلاج بمستشفيات القطاع الحكومى طبقا للأقسام الطبية بالمحافظات عام ٢٠٠٦

نوع القسم / المحافظات	عدد المستشفيات		مجموعة أقسام الأمراض الباطنة							مجموعة أقسام الجراحة							
			باطنة عامة	متوطنة	صدرية	نفسية وعصبية	حميات	جلدية وتناسلية	اخرى	جراحة عامة	جراحة مسالك بولية	جراحة عظام	جراحة انف واذن وحنجرة	جراحة عيون	جراحة تجميل وحروق	جراحة قلب وصدر	جراحة مخ وأعصاب
القاهرة	٦٨	م	٩٢٥١٨	٦٥٤٢	١٨٩٦٩	١٦٥٩١	٢٢٤٢٢	٥٣٤٦	١٢٧٧٦	٩٤٧٦٩	٢٢٨٦٩	٤٤٥٨٣	٢٣٨٢٨	٢٥٣٨٠	١٥٦٥٩	١٨٦٥٩	١٥٦٤٢
		أ	٤١٥٦	٤٦١	١٩٥١	٧٨٥٢	١١٦٨	٤٠٦	٥٠٠	٤٨٦٣	١٧٧٩	٢٧٥٦	٧٩٤	١٢٣١	٨٥٢	١٢٤٥	١٢٨٤
الأسكندرية	٣٥	م	٣٣١٦٢	١٣٢٣٣	٢٠٠٠٠	١٢٩٠٩	١٥٢٨٦	١٦	٣٤٠٠	٥٣٣١٢	٧٢٧٢	٥١١٠٧	١٦٣١٧	١٤٥٤٥	٢٩٠٠	١٢٣٠	٢٤٠٦
		أ	١٣٨٠	٤٦٨	١٤٤٩	٢٦٨٣	٧٧٥	١	٢١٤	١٩٨٨	٢٣٨	١١٤٨	٢٦٠	٣٢٦	١٤٨	٦٤	١٢١
بورسعيد	١١	م	٥٦٤٩	٠	٥٤٨	٠	٥٣٠١	١٦	٧٤١	٤٣١٣	١٠٥٨	١٧٨٨	٥٢٤	٣٧٨	١٣٤	٠	٥٣٦
		أ	٢٢٢	٠	٥	٠	٥٣	١	١٤	١٤٣	٣٨	٦٠	٥	٢١	١٧	٠	٥
السويس	٧	م	٢٢٧٨	٠	١٨٤٥	٠	٤١٩٤	٠	٠	١٧٤٠	١٧٨٦	٢٢٧٦	٥١٦	١٠	٢٣٦	٠	٠
		أ	٢١٣	٠	١٤٤	٠	١٧٠	٠	٠	٥٥	٣٨	٦٣	٥	١	٥	٠	٠
دمياط	٣٠	م	٢٦٧٤٧	١٧٩٣	٢١٠٨٦	١٣٠	٢٤٦٧٤	٠	٨٨٩	١٨١١٤	٥٧٨٥	١٤٠٢٣	١٣٠٨	١٣٥٣	٧٣	٠	٠
		أ	٦٥٦	٢٤	٣٩٤	١٤	١٤١٢	٠	١٧	٤٧٥	١٣١	٣٠١	٣١	٥٧	٦	٠	٠
الدقهلية	١١٥	م	٥٥٧٢٢	١٠٦٢٩	٩٧٤٠	١٠٤٨٧	٩٤٩١	٨١٦	٢٣٤٩	٤٧٥٨٧	٧٣٢٤٤	٤٠١٥٧	١٠٨٠٩	١١٠٨٧	١٧٧٢	٤٩٧٦	٢٥٧٥
		أ	١٦٩٣	٣١٠	٩٥٨	٥٣٩	٤٠٤	١٢٧	١٤٢	٢٠١٧	١١٦٤	١٤١٥	٥٤٨	٣٣١	٢١٧	٤٩٦	٢٢٠
الشرقية	٨٢	م	٥٥٥٢٩	٣٢٧٢	٩٣١٨	٢٣٣٥	٢١٢٣٧	٢٢٨٤	٠	٣٣١٧٦	٧٨٤٠	١٦٣٦١	١٠٦١٥	١١٣٦٠	٢٢٥٨	١٦٣٣	٣١٣٦
		أ	١٦٨٤	١٨٤	٥٨٤	٤٨٦	٨٨٣	٨٠	٠	١١١٥	٢٥٨	٤٦٣	٢١٦	٤٢٨	١٨٤	٢٤٥	٢٠٧
القليوبية	٥٦	م	٢٩٢٥٣	١٥٦٩	٧٩٥٣	٢٣٦٠٣	٢٠٢٦٢	٤١٣٦	٤١١٤	٢١٨٥٤	١٩١٨٧	٣٠٨٩٣	١١٣٦٨	١٨٦٥٥	١٦٢	١٥٣	٧٣٨
		أ	٨٧٥	٧٥	٦٦٤	١٥٦٠	٣٩٩	٧٩	٢٨٦	٧٧١	٤٤٥	٦١٤	٢١٠	٢٣٧	٩	١١	٥٠
كفر الشيخ	٤١	م	٢١٣٨٩	٤٥	٤١٣	٢٦٥	٩٩٦٦	٢٨٨	٢٤٠	١٨٥٩٥	٢٨١٤	١٥٣٢٠	٥٣١١	١٥٧٦	٤٩١	١٩٥	١٠٢٥
		أ	٧٨٠	٣	٢١	٣	٣٩٦	٤	١٣	٦٥١	١٢٠	٣١٠	٩٩	١١٢	٣٧	١٢	٥٠
الغربية	٨٣	م	٤١٠٥٩	١٤٥٧	١٠٦٢٠	٢٧٤٦	٢٣٣٨٦	١٣١	١٠٥٠	٣٥٢٤١	١٠٣٢٠	١٦١٩٨	٧٤٤٠	١٢٧٨٨	١٠٩٠	٤٢٣	٤٣٤
		أ	١٦٥٣	١٣٠	١٣٢٥	٥٦٥	١٢٠٨	٢١	٥٢	١٥٥٠	٤٦٣	٧٠٤	١١٣	٦٥٣	١١١	٦٣	٣٠

م مرضى العيادة الداخلية

أ إجمالى أيام العلاج بالمائة يوم

تابع جدول رقم ١١

عدد مرضى العيادات الداخلية وجملة أيام العلاج بمستشفيات القطاع الحكومى طبقا للأقسام الطبية بالمحافظات عام ٢٠٠٦

نوع القسم / المحافظات	عدد المستشفيات		تابع مجموعة أقسام الجراحة: جراحة طوارىء	جراحة أوعية دموية	جراحة جهاز هضمى	جراحة اليوم الواحد	أخرى	أقسام الأطفال	أقسام النساء والولادة	العناية المركزة والقىء الدموى	علاج وجراحة الأورام	أقسام الأسنان	مجموعة أقسام أخرى: الجذام	الكلب	تنظيم الأسرة	أقسام أخرى	الإجمالى العام
القاهرة	٦٨	م	٢١٧١٠	٤٧٧٦	٧٧٠٨	٣٧٩٠	٣٣١٧٢	٥٢٠٧٣	١٢٩٢٩٠	٣٥٨٨١	٢٩٣٦٩	٨٠٤	٠	٠	٠	٤٥٩٨٥	٨٠١١١١
		أ	٢٨٨	٢٨٦	١٤٥	٣٨	١١٦٧	٢٦٠٤	٣٣٦٢	١٤٦١	١٩٤٠	٤١	٠	٠	٠	٩٤٤	٤٣٥٧٤
الأسكندرية	٣٥	م	٢٢٦١٤	١٣٧٠	٦٠٧	٧٢٥٧	١٥٦٥	٣٩٠١٦	٥٥٦٣٨	٧٢٠٤	٦٧٤٧	٨١٩	٠	٠	٠	٣٤١٩	٣٩٣٣٥١
		أ	٢٧٣	٧٢	٤٧	٧٣	٨٠	١٦٦٣	١٠٢٥	٢٧٢	٢٧٨	٣٧	٠	٠	٠	١٣٣	١٥٢١٦
بورسعيد	١١	م	٣٠٤	١٣٦٥	٥٦٣	٠	٨٢٤	٢٥٩١	٣٣١٦	٢٤٤٨	٠	٠	٠	٠	٠	٢٠٩٨	٣٤٤٩٥
		أ	٣	١٤	٨	٠	٥٧	٩٠	٤٧	٢٤	٠	٠	٠	٠	٠	٥٥	٨٨٢
السويس	٧	م	٢٠٠	٠	٠	٧٤٣	٨٧٧	٢٤٥٥	١٦٩٤	١٤٥٨	٠	٠	٠	٠	٠	٠	٢٢٣٠٨
		أ	٢	٠	٠	٧	٤٠	١٢٩	٤٠	٣٩	٠	٠	٠	٠	٠	٠	٩٤٨
دمياط	٣٠	م	٩٣٥٨	٠	١٢٩٣	٢٧٤٧	٣٦٠	٩٣٣٩	٩٩٦٨	٣٧٧٥	٠	٢١	٠	٠	٢٠٠	١٢٢٢	١٥٤٢٥٨
		أ	١٦٧	٠	٣٠	٢٧	٧	٢٩٦	٢٣٧	٩١	٠	١	٠	٠	٤	٦٨	٤٤٤٦
الدقهلية	١١٥	م	٧٢١	٥٢٩	٦٤٣١	١٣٣٥	٥٥٢٤	٣٢٧٧٠	٣٣٥٧٣	١٥٢٠٨	٩٣٣٢	٠	٠	٠	١٣١٦	٣٦٣٨	٤٠١٨١٨
		أ	٩٤	١١٥	٣٤١	١٣	٤١٥	٩١٣	١١٢٩	٦٢٤	٩٤٢	٠	٠	٠	١٧	٢٩٩	١٥٤٨٣
الشرقية	٨٢	م	١٤٥٠	١٩٥٠	١٥٨٠	٠	٠	١٧٦٦٤	٣٥٤٦٢	٥٦٢٠	٢٤٢٩	٠	٠	٠	٠	٣٧٦٩	٢٥٠٢٧٨
		أ	٧٣	٩٨	٦٣	٠	٠	٤٦٩	٦٧٦	١٨٤	١٧٦	٠	٠	٠	٠	١٢٣	٨٨٧٩
القليوبية	٥٦	م	١٢٠٥٤	٠	٠	٠	٣٣٨٧	١٠٨٧٠	٢٩٤٦٩	١٧١٦	٣٦	٠	٩٠٠٥	٠	٠	٩١	٢٦٠٥٢٨
		أ	١٩٣	٠	٠	٠	٤٥	٤٠٢	٥٧٦	٧٠	١٠	٠	٤٥٠	٠	٠	١	٨٠٣٢
كفر الشيخ	٤١	م	٣١٠٩٤	٧٥٩	٢٦٤٧	٨٢	٣٧٥٦	١٤٠٦٠	١٤٤٦٣	٣٢٨٢	٣٤١٦	٢	٠	٠	٠	١٩٤٤	١٥٣٤٣٨
		أ	٣١١	٣٦	٢٦	١	١٦٨	٥٢٨	٣٩٨	٨٤	١٢٧	١	٠	٠	٠	٥٨	٤٣٤٩
الغربية	٨٣	م	٢٠	١٠٩	٠	٩٩	١٠٨٥٨	٣٢٧٢٦	٢٥٦٧٨	٨٢٦٨	٦٦١٩	٠	٠	٠	٠	٣٦٥	٢٤٩١٢٥
		أ	١	٧	٠	١	١٩٢	١١٩٢	٦٣٦	٢٧٣	٣٧٠	٠	٠	٠	٠	٩٧	١١٤١٠

جدول رقم ١١

عدد مرضى العيادات الداخلية وجملة أيام العلاج بمستشفيات القطاع الحكومى طبقا للأقسام الطبية بالمحافظات عام ٢٠٠٦

نوع القسم / المحافظات	عدد المستشفيات		مجموعة أقسام الأمراض الباطنة												مجموعة أقسام الجراحة									
			باطنة عامة	متوطنة	صدرية	نفسية وعصبية	حميات	جلدية وتناسلية	أخرى	جراحة عامة	جراحة مسالك بولية	جراحة عظام	جراحة أنف وأذن وحنجرة	جراحة عيون	جراحة تجميل وحروق	جراحة قلب وصدر	جراحة مخ وأعصاب
المنوفية	٧٥	م	٢٣٠١٦	٦٦٣	٣٦١٦	٩٣٨	١٤٧٦٦	٩٣	١٠٣٧١	٢٠٦٦٧	٤٧٤٢	٢٢٤٠٩	٦٨٨٧	٣٩١١	٨٨٧	٢٢٤٧	٢١٨٢
		أ	٩٤٥	٢١	٢٩٠	٧٦	٧٩٦	٨	١٩٨	٧٥٨	٢٨٧	٦١٥	١٧٥	١٨٩	٨٢	٨٢	١٠٤
البحيرة	٨١	م	٣٥٢١٥	٦٥٩٥	١٢٠٦	١١٨٠	٢٢٨٦٢	١	١٠٢٨	٣٦٦٤٧	٤٠١١	١٦٩٣٠	٧٣٧٢	١٩٧٤	٥٢	٦٢٩	١٠٥٥
		أ	١١٧٢	٧٠	٤٨٦	٥٨	١١٠٩	١	٥١	١١٦٣	١٩٣	٥٤٥	١١٨	٤٧	١٢	١٨	٧٥
الأسماعيلية	١٥	م	٩٢٨٨	٠	١٥١٧	١٠٢٦	١٠٦١٢	٠	٣٣٦٦	٧٨٤٢	٢٩٨٥	٣١٤٧	١٥٨٩	١٢٢٩	١٠٢	٢٤٧	٨٢٦
		أ	٤٢١	٠	١٠٢	٨٨	٤٩٤	٠	٦٧	٢٤٢	١٧٢	١٩٤	٢٨	٤٥	١٦	١٥	٨٣
الجيزة	٤٠	م	٣٤٣٦٩	٠	٢٢٦٣	٣٠	٢٤٧٣٧	٤١	١٠٦٦	٣٦٣٤٨	١١٢٩٥	٢٢٠٩٦	٢٥٢٩١	٧٦١٩	٩٢٨	١٧٥١٦	٤٥٢٨
		أ	٢٩٣٥	٠	١٨٦	٣	٢٨٤٦	١	٢٤	١٢٤٥	٥٠٢	٦٤٩	٤٠٨	٢٠٣	٩٤	١٨٥٢	١٤٤
بنى سويف	٣٧	م	٢١٢٧٣	٠	٣٣٥٧	١٣٠٠	٥٠٠٦	٠	١٢٧٥	١٦٣٦٨	٣١٢٧	١١٠١٢	٣٦٥٧	٢٢٩٥	٠	٥٠	٥٠
		أ	٦٥٧	٠	١٩١	٧٢	٢٢٨	٠	٧١	٥٣٠	١٣١	٣٤٢	٤٨	١٥٣	٠	٢	١
الفيوم	٣٩	م	١٨٤١٥	١١٢٠	١٨١٧	١٠٣	٥٩٩٥	٠	٦٤١٣	١٧٩٣٥	٤٠٦٣	٢٣١٥٣	٢٠٠٩	٥٣٢٩	٤١٥	١٣٢	٤٢١
		أ	٦٩٢	٣٢	٢٩٩	٢٩	٣٢١	٠	٧٦	٥٧١	١٧٥	٤٢٥	٤٦	١٤٧	١١	٦	٨
المنيا	٨٧	م	٢٧٩١٥	٥٤٦٣	٤٠٦٤	٢٨٦	٨٨٠١	٤٥٠	١٣٥٦	٢١٩٩٥	٥٢٦١	٢٧٩٦٩	٣٠٨٢	٥٥٧٧	١٥٧	٦٥٥	٠
		أ	٨٧٤	١٣٧	٤٤٨	٣٩	٤٧١	١٠	٣٨	٦٤٥	٢١٤	٦٩١	٧٣	١٧٦	٣٠	٣٠	٠
أسيوط	٦٧	م	٢٩٨٥٠	٢٧٣٦	٨٨٩٤	٦٠٥٥	٢٥١٧٤	٧٧٧	٧٢١	٣٠٥٩٢	٨٧٠٠	٢٠٤٩٠	٣٩٧٩	٤٧٠٠	٢٠٥٨	٢٦٤٩	٨٥٤
		أ	١٤٢٠	١٤٦	٥١٥	٥٩٢	١٢٣٧	٩٣	٣١	١٠٥٧	٤٠٩	٥٢٤	١٣٢	٣٣٣	١٧٦	١٤٣	٤٩
سوهاج	٦٤	م	٢٦٤٦٠	٤٥٧	٣٣٦٤	١٥١٧	١٩٨٨١	٤٩٧	٥١٢	٢٢٤٥١	٦١٩٩	١٥٤٨٢	٥٠٠١	٦٧٢١	١١٢٣	٠	١٠٧
		أ	٩٨٣	٢١	٣٠٦	٤٤	١٦٣٦	١٧	٦	٧٦٥	١٨٦	٤٢٥	٩٢	١٤٧	٧٨	٠	٧
قنا	٥٩	م	١٥١٦٣	٥	٦٠١٥	٩٧	١٢٥٠٥	٠	٠	١١٠٥٨	٢٦٠٦	٧٩٩٦	٢١٢١	٤٦١٨	٢٤١	٠	٠
		أ	٣١٩	٢	٥١١	٤	٦٨٩	٠	٠	٢٤٩	٧٢	١٤٢	٣٧	١٢٢	١٠	٠	٠

تابع جدول رقم ١١

عدد مرضى العيادات الداخلية وجملة أيام العلاج بمستشفيات القطاع الحكومى طبقا للأقسام الطبية بالمحافظات عام ٢٠٠٦

نوع القسم / المحافظات	عدد المستشفيات		تابع مجموعة أقسام الجراحة: جراحة طوارىء	جراحة أوعية دموية	جراحة جهاز هضمى	جراحة اليوم الواحد	أخرى	أقسام الأطفال	أقسام النساء والولادة	العناية المركزة والقىء الدموى	علاج وجراحة الأورام	أقسام الأسنان	مجموعة أقسام أخرى: الجذام	الكلب	تنظيم الأسرة	أقسام أخرى	الإجمالى العام
المنوفية	٧٥	م	١٠٠٢١	٠	٠	١٤٠٠٠	٢٨٥	٢٣٤٧٢	٢١٥٧٤	٩٢٢٠	٣٣٥٦	٢١٠	٠	٠	٠	١٨٧٠	٢٠١٤٠٣
		أ	١٢٨	٠	٠	١٤٠	١٢٠	٨٠٣	٤٩٣	٣٢٧	٢٢٦	١٢	٠	٠	٠	٧٣	٦٩٤٨
البحيرة	٨١	م	١٣٢١٧	٠	٠	٣٩٠	٩٩٥	١٥٨٨٥	٤٢٨٤٩	٤٦٠٤	٠	٧٠	٠	٠	٠	١٧٨٩	٢١٦٥٥٦
		أ	١٣٦	٠	٠	٤	٥٥	٥١٥	٨٢٧	١٤٢	٠	٥	٠	٠	٠	٣٨	٦٨٣٣
الأسماعيلية	١٥	م	٠	٠	١٥٣٢	٠	٠	٥٣٧٤	١٠٥٧٠	٢١٩٣	٢٩٩	٠	٠	٠	٠	١١٥٣	٦٤٨٩٧
		أ	٠	٠	٦١	٠	٠	١٨٨	٢٣٦	١٠٧	٥٠	٠	٠	٠	٠	٧٣	٢٦٨٢
الجيزة	٤٠	م	٢٥٥١	٤١٦٨	٨٧٤٤	٤٠٢٣٤	١٦٣٦	١٠٨٣٨	٤٧١٧٢	٦٠٢١	٤٢٩	١٨٦	٠	٣٦٩	٠	١٦٤	٣١٠٦٣٩
		أ	٤٧	١٤٤	١٠٧	٤٠٢	٢٠٥	٤١٢	٩٠١	٢٩٢	٣٣	٦	٠	٩	٠	٨	١٣٦٥٨
بنى سويف	٣٧	م	٠	٠	٠	٠	٦٠٩	٢٢٨٣٣	٢٤١٦٩	٧٤٦	٩٢٨	٠	٠	٠	٠	٨٨٣	١١٨٩٣٨
		أ	٠	٠	٠	٠	٦	٧١١	٥٨٧	٢٩	٩	٠	٠	٠	٠	٢٩	٣٧٩٧
الفيوم	٣٩	م	٠	٣٨٧	٤٢٣	٠	٠	١٥١١٣	١٣٧٤٨	٦٤٤٣	٥٨٨	٦٢٧	٠	٠	٠	٧١٦	١٢٥٣٦٥
		أ	٠	١٠	١٢	٠	٠	٤٠٦	٣١١	١٤٩	٣٦	١١	٠	٠	٠	٤٨	٣٨٢١
المنيا	٨٧	م	٩٨٥	٠	٠	٠	٢٠٥٠	٣٨٩٩٦	٢٠٤٧٧	٤٩٩٤	٤٤٢٥	٠	٠	٠	٠	٣٩٧١	١٨٨٩٢٩
		أ	١٧	٠	٠	٠	٦٤	١٢١٤	٥٤٥	١٧٨	١٠٦	٠	٠	٠	٠	١٣٩	٦١٣٩
أسيوط	٦٧	م	٠	١١١٦	٠	٢٧٧	٠	٥٤٤٤٠	٣٨٢٦٩	٣٦٥٠	٥١٢١	٠	٠	٠	٠	٢١٤١	٢٥٣٢٤٣
		أ	٠	٧٠	٠	٣	٠	١٦٤٠	٧٩٤	١٤٦	٦٥٤	٠	٠	٠	٠	٩٢	١٠٢٥٦
سوهاج	٦٤	م	٠	٣٩٠	٠	٠	١٧٨٧	٣١١١٥	٣٩٢٢٥	٤٥٢٥	٦٧٠	٧٢٠	٠	٠	٠	٧٤٠٢	١٩٥٦٠٦
		أ	٠	١٢	٠	٠	٧٤	٩٨٢	٨٠١	١٤٨	٢٠	١٨	٠	٠	٠	٣٠٤	٧٠٧٢
قنا	٥٩	م	٠	٠	٠	٠	٠	١٥٨٨٥	١٦٩٦٥	٣٩٥٥	٠	٠	٠	٠	٠	٢٩١٩	١٠٢١٤٩
		أ	٠	٠	٠	٠	٠	٤١١	٣١١	١١٤	٠	٠	٠	٠	٠	١١٥	٣١٠٨

تابع جدول رقم ١١

عدد مرضى العيادات الداخلية وجملة أيام العلاج بمستشفيات القطاع الحكومى طبقا للأقسام الطبية بالمحافظات عام ٢٠٠٦

نوع القسم / المحافظات	عدد المستشفيات		مجموعة أقسام الأمراض الباطنة							مجموعة أقسام الجراحة							
			باطنة عامة	متوطنة	صدرية	نفسية وعصبية	حميات	جلدية وتناسلية	أخرى	جراحة عامة	جراحة مسالك بولية	جراحة عظام	جراحة أنف وأذن وحنجرة	جراحة عيون	جراحة تجميل وحروق	جراحة قلب وصدر	جراحة مخ وأعصاب
أسوان	٣٩	م	١٤١٤٣	١٤٢٣	١٧٤٥	١٦٩	٩٦٤٩	٠	١٦٦٦	٨٨٦٠	٢٧٣٧	٤٥٢٩	١٧٩١	٢٢٠٦	٩٣	٠	٣١٦
		أ	٥٦٥	٣٥	١٢٠	٥١	٤٦٤	٠	٧٦	٢٧٧	١٤١	٢٣٠	٧٣	٨٠	١٢	٠	٢٢
مدينة الأقصر	٩	م	٤٨٨٥	٠	٦٢٥	٠	٢٨١٣	٠	٠	٥٧٣٢	٩٣٠	٤٤٥٠	١٤٢٨	٦٥٣	٤٥٨	١٨٧	٣٤٢
		أ	١٥٣	٠	٢٥	٠	٥٦	٠	٠	١٥٢	٢٦	١٠٨	٢٧	١٨	١٤	٧	٩
البحر الأحمر	٨	م	٢٩٠٨	٠	١٣	٠	٢١٥	٠	٠	٤٥٢٧	٢٥٩	١٣٢٩	١٤٥	٨٣	٠	٠	٠
		أ	٧٩	٠	١	٠	٩	٠	٠	٩٣	٨	٢٠	٣	١	٠	٠	٠
الوادى الجديد	١٥	م	٧٧٨٨	٣١٨	٧٥٥	٠	٢٥٢٣	١٠٣	٠	٤٤٧٧	١٤٧٠	٣١٢٣	١١٨٣	٣٢٣	٣٧	٠	٠
		أ	١٨٠	٥	٢٩	٠	٦٥	١	٠	١٩٠	٤٢	٤٧	٢٧	٨	١	٠	٠
مطروح	٨	م	٥٣٠٤	٠	١٥٨٠	٤٩٧	٦٧٩	١٠	٠	٤٤٨٢	٣٢٠	٣٧٧٨	٤٩٤	٣١٠	٧٣	٠	٠
		أ	١٥٥	٠	٦٤	٢٦	٣٤	١	٠	١١١	١١	٥٢	٨	١٨	٩	٠	٠
شمال سيناء	٨	م	٩٩٨٥	١٦٨٩	١٥٢١	٠	٧٩٣	٣٥٠٦	٠	٢٨٦٣	٤٥٧	٨٩٣	٢٧٤	١٣١	٠	٠	٠
		أ	١٣٣	٢٣	٦٥	٠	٣١	٦٤	٠	٧٥	١٢	١٨	٤	٢	٠	٠	٠
جنوب سيناء	٨	م	١٠٠٩	٠	٠	٠	٠	١	٠	٩٢٢	٢٣١	١١٨	١١٩	١٥	٠	٠	٠
		أ	١٢	٠	٠	٠	٠	١	٠	١٦	٤	٣	٢	١	٠	٠	٠
الإجمالى العام	١١٨٧	م	٦٥٠٢٩٢	٥٩٠٠٩	١٤٢٨٤٤	٨٢٢٦٤	٣٢٣٢٣٠	٢٥٨٣١	٤٦٠١٤	٥٨٢٤٦٧	٢١١٥٦٨	٤٢١٦١٠	١٥٤٤٥٨	١٤٤٨٢٦	٣١٣٩٩	٥١٥٨١	٣٧١٧٣
		أ	٢٥٠٠٧	٢١٤٧	١١١٣٣	١٤٧٨٤	١٧٣٤٧	١٠٢٠	١٧٧٢	٢١٦٩٧	٧٢٥٩	١٢٨٦٤	٣٥٨٢	٥٠٨٧	٢١٣١	٤٢٩١	٢٤٦٩

تابع جدول رقم ١١

عدد مرضى العيادات الداخلية وجملة أيام العلاج بمستشفيات القطاع الحكومى طبقا للأقسام الطبية بالمحافظات عام ٢٠٠٦

نوع القسم / المحافظات	عدد المستشفيات		تابع مجموعة أقسام الجراحة					أقسام الأطفال	أقسام النساء والولادة	العناية المركزة والقىء الدموى	علاج وجراحة الأورام	أقسام الأسنان	مجموعة أقسام أخرى				الإجمالى العام
			جراحة طوارىء	جراحة أوعية دموية	جراحة جهاز هضمى	جراحة اليوم الواحد	أخرى						الجذام	الكلب	تنظيم الأسرة	أقسام أخرى	
أسوان	٢٩	م	٠	٠	٠	٠	١٧٢٣	٨٥٧٥	٢١٠٠٣	٢٣٧٨	٥٠٠	٣١٦	٠	٠	٠	٠	٨٣٨٢٢
		أ	٠	٠	٠	٠	٥١	٢٥٧	٣٦٦	١١٤	٢٢	١٨	٠	٠	٠	٠	٢٩٧٤
مدينة الأقصر	٩	م	٠	٠	٠	٠	٠	٥٣٥١	٨٤٠٣	٤٤٦٤	١٢٥	٠	٠	٠	٠	٣٦٧	٤١٢١٣
		أ	٠	٠	٠	٠	٠	١٤٩	١٣٣	١٢٩	١	٠	٠	٠	٠	١٣	١٠٢٠
البحر الأحمر	٨	م	٠	٠	٠	٠	١٩	١٤٨٨	٢٥٤٤	١٠٣٧	٠	٠	٠	٠	٠	٠	١٤٥٦٧
		أ	٠	٠	٠	٠	١	٤٤	٤٠	٢٨	٠	٠	٠	٠	٠	٠	٣٢٧
الوادى الجديد	١٥	م	٠	٠	٠	٠	٠	٦٥٣٠	٤١٣٤	١١٠٧	٠	٣٧٧	٠	٠	٠	٢٦٨	٣٤٥١٦
		أ	٠	٠	٠	٠	٠	١٥٨	٨٦	٤٢	٠	٥	٠	٠	٠	٩	٨٢٥
مطروح	٨	م	٠	٢٠	٠	١٢٠	١٤٧	١٣٧٨٤	٢٩٧١	١١٣٤	٤٦٢	٦٩	٠	٠	٠	٠	٣٦٢٣٤
		أ	٠	١	٠	١	١٤	١٩٠	٤١	٥١	١٦	٢	٠	٠	٠	٠	٨٠٥
شمال سيناء	٨	م	٠	٠	٠	٠	٥٥٣٠	٢٦٢٨	٩٢٨	٧	٠	٠	٠	٠	٠	٤٣٧١	٣٥٥٧٦
		أ	٠	٠	٠	٠	١٢٥	٦٥	٢٢	١	٠	٠	٠	٠	٠	٩٦	٧٣٦
جنوب سيناء	٨	م	٠	٠	٠	٠	٠	٢٨٨	٦٦٢	٠	٠	٣	٠	٠	٠	١٤٦	٣٥١٤
		أ	٠	٠	٠	٠	٠	٣	٨	٠	٠	١	٠	٠	٠	٢	٥٣
الإجمالى العام	١١٨٧	م	١٢٦٢٩٩	١٦٩٣٩	٣١٥٢٨	٧١٠٧٤	٧٥١٠٤	٤٨٦١٥٩	٦٥٤٢١٤	١٤١٣٣٨	٧٤٨٥١	٤٢٢٤	٩٠٠٥	٣٦٩	١٥١٦	٩٠٦٩١	٤٧٤٧٨٧٧
		أ	١٧٣٣	٨٦٥	٨٤٠	٧١٠	٢٨٨٦	١٦٤٣١	١٤٦٢٨	٥١١٤	٥٠١٦	١٥٨	٤٥٠	٩	٢١	٢٨١٧	١٨٤٢٧٢

جدول رقم ١٢

عدد المغادرين للعيادات الداخلية (أحياء - موتى) بمستشفيات القطاع الحكومى طبقا للأقسام الطبية بالمحافظات عام ٢٠٠٦

نوع القسم / المحافظات	عدد المستشفيات	مجموعة أقسام الأمراض الباطنة							مجموعة أقسام الجراحة							
		باطنة عامة	متوطنة	صدرية	نفسية وعصبية	حميات	جلدية وتناسلية	أخرى	جراحة عامة	جراحة مسالك بولية	جراحة عظام	جراحة أنف وأذن وحنجرة	جراحة عيون	جراحة تجميل وحروق	جراحة قلب وصدر	جراحة مخ وأعصاب
القاهرة	٦٨ أحياء	٨٨٦٧٧	٦١٢٨	١٧٨٦٣	١٥٧٥٥	٢١٠٣٤	٤٤٢٣	١١٨٢٢	٩٣٠٦٩	٢٢٤٨٥	٤٣٣٢٨	٢٣٤٨٢	٢٥١٩٧	١٥١٠١	١٨١٨٧	١٤٠٧٧
	موتى	٣١٣٨	١٥١	٧١٩	١٣١	٧٠٧	٨٨٩	٧٣٠	٥٤٦	١٤٩	٢٧٤	١٥٠	٧	٣٢٣	٤١٢	٦١٨
الأسكندرية	٣٥ أحياء	٣١٥٧١	١٢٤٩٥	١٩٧٠٦	١١٧٠٨	١٤٩٨٢	١٦	٣٢١٢	٥٢٧٩٣	٧٢٢٦	٥١٠١١	١٦١٢٧	١٤٤٩٥	٢٨٤٥	١١٣٥	٢٠٢٦
	موتى	١٤٨٣	٧٣٨	٢٠٦	٧٤٢	٣٠٤	٠	٥١	٣٣٤	١٥	٩٥	٩	١	٢٢	٤٢	٢٨
بورسعيد	١١ أحياء	٥١٢٧	٠	٥٤٥	٠	٥٢٧٠	١٦	٧٢٨	٤٢١٤	١٠٥٨	١٧٥٧	٥١٩	٣٥٨	١٢٤	٠	٥٢١
	موتى	٥٢٢	٠	٣	٠	٣١	٠	١٣	٤١	٠	٦	٥	١٣	٣	٠	١٥
السويس	٧ أحياء	٢٠٩٠	٠	١٤٩٧	٠	٤١٢١	٠	٠	١٦٤٩	١٧٠٦	٢٢٣٢	٥٠٦	١٠	٢٢٦	٠	٠
	موتى	٩٣	٠	١٨	٠	٤	٠	٠	٢٧	٠	٤	٠	٠	١٠	٠	٠
دمياط	٣٠ أحياء	٢٦٥٠١	١٧٩٣	١٧٤٣٦	١٢٥	٢٤٦٦٢	٠	٨٨٩	١٧٨٥٢	٤٧٩٨	١٣٩٢٧	١٢٨٦	١٢٣٢	٦٩	٠	٠
	موتى	١٥٩	٠	٣٦٥٠	١	١٢	٠	٠	٢٥	١	٤	٠	٠	٢	٠	٠
الدقهلية	١١٥ أحياء	٥٥٢٦٢	١٠٥٤٤	٩٧٠٦	٩٩٢٦	٩٣٦٩	٨١٦	٢٢٤٨	٤٥٤٢٩	٧٣٠٢٧	٣٩٦٨٣	١٠٦٩١	١١٠٨١	١٦٩٠	٤٨٧٢	٢٤٢٣
	موتى	١٥٧	٤٩	٤	٧٨	٥٥	٠	١	١١٦	٣	٢١	٨	٠	٣٧	٢٢	٣١
الشرقية	٨٢ أحياء	٥٤٥٩٦	٣١١٥	٨٩٩٦	٢٠٩٢	٢٠٣٣٤	٢٢٨٤	٠	٣٢٦٤١	٧٨٣٢	١٦٣٠٦	١٠٥٢٤	١١٣٤٤	٢٢٤١	١٦٣٣	٣١٣٤
	موتى	٨٢١	٤	٦	٢	٧٤	٠	٠	٣٣٣	٠	٢	٢	٠	١٤	٠	٠
القليوبية	٥٦ أحياء	٢٩٠٢٢	١٥٦٩	٧٩٤٤	٢٣٥٢٥	١٩١٦٥	٤١٣٠	٤٠٩٩	٢١٦٧٨	١٩١٦٢	٣٠٦٠٨	١١٣٤٢	١٨٢٢٥	١٥٢	١٤٥	٦٩٧
	موتى	٥٦	٠	٠	٧٧	٣	٠	١٥	٢٦	٣	١١	٠	٠	٤	٨	٤١
كفر الشيخ	٤١ أحياء	٢١٠٠٣	٤٤	٤١٢	٢٤٤	٩٧٥٤	٢٦١	١٩٨	١٨٣٦١	٢٧٧٥	١٥٠٩٠	٥٢٦٩	١٥٣٠	٤٧٤	١٥٠	٩٧٥
	موتى	٢٧١	٠	١	٠	٤٢	١٦	١٤	٦٩	٣	٩	٠	١٥	١٠	٢٣	١٠
الغربية	٨٣ أحياء	٤٠٦٨٨	١٤٥٧	١٠٤٩٣	١٧٩٩	٢٣٢٠٠	١٣١	١٠٥٠	٣٤٨١٩	١٠٢٣٩	١٥٥١٦	٧٤٠٢	١٢٧٧٤	١٠٢٩	٤١٤	٤٣٤
	موتى	١٦٢	٠	٢٧	٧٧٩	٩١	٠	٠	٦٤	٢	٥	٠	٣	٤٩	١	٠

تابع جدول رقم ١٢

عدد المغادرين للعيادات الداخلية (أحياء - موتى) بمستشفيات القطاع الحكومى
طبقا للأقسام الطبية بالمحافظات عام ٢٠٠٦

نوع القسم / المحافظات	عدد المستشفيات	تابع مجموعة أقسام الجراحة					أقسام الأطفال	أقسام النساء والولادة	العناية المركزة والقىء الدموى	علاج وجراحة الأورام	أقسام الأسنان	مجموعة أقسام أخرى				الإجمالى العام
		جراحة طوارئ	جراحة أوعية دموية	جراحة جهاز هضمى	جراحة اليوم الواحد	أخرى						الجذام	الكلب	تنظيم الأسرة	أقسام أخرى	
القاهرة	٦٨ أحياء	١٧٠٩٢	٤٥١٠	٦٩١٨	٣٧٨٦	٣٢٤٢٣	٤٩٢٣١	١٢٧٣٥٣	٣١٥٧٨	٢٨٤١٦	٧٧٨	٠	٠	٠	٤٥٠٩٥	٧٦٧٨٠٨
	موتى	١٣٦٩	٢٣	٢٣٢	١	٣٠٤	١٦٥٤	٨٠	٣٤٧٩	٥٠٨	٢٦	٠	٠	٠	٨٣٤	١٧٤٥٤
الأسكندرية	٣٥ أحياء	٢٢٢٩٦	١٣٥٦	٥٩٥	٧٢٥٧	١٤٥١	٣٧٩٦٢	٥٥٣٦٢	٦٤٧٧	٦٤٤٤	٨٠٠	٠	٠	٠	٣٢٢٠	٣٨٤٥٦٨
	موتى	٣١٥	٦	١	٠	٨٥	٨٣٢	٢٢	٦٥٢	٢٦٦	٢	٠	٠	٠	١٧٨	٦٤٢٩
بورسعيد	١١ أحياء	٣٠٠	١٣٠٠	٥٥١	٠	٧٨٩	٢٥٨٣	١٤٦٧	٢٣٠٥	٠	٠	٠	٠	٠	٢٠٥٠	٣١٥٨٢
	موتى	٤	٦٥	٧	٠	٢٦	٤	٤	١٤٣	٠	٠	٠	٠	٠	٢٢	٩٢٧
السويس	٧ أحياء	٢٠٠	٠	٠	٧٤٣	٧٦٨	٢٣٩٧	١٦٩٤	١٢٢٣	٠	٠	٠	٠	٠	٠	٢١٠٦٢
	موتى	٠	٠	٠	٠	١٠٩	٥٧	٠	٢٣٥	٠	٠	٠	٠	٠	٠	٥٥٧
دمياط	٣٠ أحياء	٩٢٢٥	٠	٠	٢٣٦٢	٣٦٠	٩٠٩٦	٩٨٩٧	٣٢٨٩	٠	١٩	٠	٠	٢٠٠	١٠٦٤	١٤٦٠٨٢
	موتى	١٣	٠	٠	١٠٥	٠	٣١	٣	٤١٩	٠	٠	٠	٠	٠	٥٨	٤٤٨٣
الدقهلية	١١٥ أحياء	٦٩٢	٥٢٧	٦٤١١	١٣٣٥	٥٤٠٣	٣٢٣٣٩	٣٢٨٤٨	١٤٩٢٦	٧٣٤٨	٠	٠	٠	١٣١٥	٣٥٠٥	٣٩٣٤١٦
	موتى	١	٢	٠	٠	٣	١٣٠	١٤٨	٩٩	٢٦٧	٠	٠	٠	١	٣٨	١٢٧١
الشرقية	٨٢ أحياء	١٤٥٠	١٩٥٠	١٥٨٠	٠	٠	١٧٤٦٠	٣٥٢٧٢	٥٥٠٥	٢٤٠٧	٠	٠	٠	٠	٣٧٦٩	٢٤٦٤٦٥
	موتى	٠	٠	٠	٠	٠	٦٢	٤٩	٨٠	٢٢	٠	٠	٠	٠	٠	١٤٧١
القليوبية	٥٦ أحياء	١١٩٩٦	٠	٠	٠	٣٣٨٤	١٠٧٧٢	٢٨٨٠٢	١٥٧٧	٢٧	٠	٩٧	٠	٠	٩١	٢٤٨٢٠٩
	موتى	١	٠	٠	٠	٣	٣	٤	١٠	٠	٠	١٦	٠	٠	٠	٢٨١
كفر الشيخ	٤١ أحياء	٣١٠٩٤	٦٣٤	٢٦٤٥	٨٢	٣٧١٢	١٣٨٩٤	١٤٣٩٠	٢٨٣٥	٣٢٩٤	٢	٠	٠	٠	١٦٧٨	١٥٠٨٠٠
	موتى	٠	١٢١	٢	٠	٤	٧٥	٧	٢٥٢	٠	٠	٠	٠	٠	٣٢	٩٧٦
الغربية	٨٣ أحياء	٢٠	١٠٩	٠	٩٩	١٠٦٨٧	٣١٠٣١	٢٥٤٠٥	٧٩٠٢	٦٥٩٢	٠	٠	٠	٠	٣٥٨	٢٤٣٦٤٨
	موتى	٠	٠	٠	٠	٣	٣٩٢	٨	٣٦٠	٠	٠	٠	٠	٠	٠	١٩٤٦

تابع جدول رقم ١٢

عدد المغادرين للعيادات الداخلية (أحياء - موتى) بمستشفيات القطاع الحكومى طبقا للأقسام الطبية بالمحافظات عام ٢٠٠٦

نوع القسم / المحافظات	عدد المستشفيات	مجموعة أقسام الأمراض الباطنة							مجموعة أقسام الجراحة							
		باطنة عامة	متوطنة	صدرية	نفسية وعصبية	حميات	جلدية وتناسلية	أخرى	جراحة عامة	جراحة مسالك بولية	جراحة عظام	جراحة أنف وأذن وحنجرة	جراحة عيون	جراحة تجميل وحروق	جراحة قلب وصدر	جراحة مخ وأعصاب
المنوفية	٧٥ أحياء	٢١٧٧٣	٦٥٦	٣٥٦٢	٩١٦	١٤٦٨٤	٨١	١٠٣١٨	١٩١٧٧	٤٣٣٢	١٩٨٦٢	٦٧٩٧	٣٧٨٢	٧٩٢	٢٢٠٨	٢٠٠٩
	موتى	٨٩	٠	١	٠	٢٩	٠	٥٣	٤١	٢	٧	٠	١	٤٢	٣٩	٣٥
البحيرة	٨١ أحياء	٣٤٢٨٧	٦٥٩٥	١١٨٨	١١٧٢	٢٢٦٦٦	١	١٠٢٦	٣٥٩٤٦	٣٩٣٤	١٦٨٢٠	٥٣٦٦	١٩٠٩	٥١	٦٠١	١٠٤١
	موتى	٤٥٦	٠	١٥	٦	١٥٢	٠	٢	٧١	٩	١١	٢	٠	١	٢٨	٥
الأسماعيلية	١٥ أحياء	٩١٨٤	٠	١٥٠٥	٩٦٣	١٠٥٦٧	٠	٣٣٦٦	٧٨٣٧	٢٩٧٢	٣١١٤	١٥٨٩	١٢٢٥	١٠٠	٢٤٤	٨١١
	موتى	١٠٤	٠	٠	٦٣	٢٨	٠	٠	٥	٩	٨	٠	٤	٢	٣	١٥
الجيزة	٤٠ أحياء	٣٣٢٣٩	٠	٢١٩٩	٣٠	٢٤٧٣٧	٤١	٩٦٣	٣٥٥٢٣	١٠٩٦٦	٢١٥٧٦	٢٤٨٣٤	٧٦٠١	٦١٢	١٥٨٢١	٤٥٢٤
	موتى	٥٠٦	٠	٥٣	٠	٠	٠	١٠٣	٥٥	٨	٧	٠	٠	٧٠	١١٦٠	٢
بنى سويف	٣٧ أحياء	٢٠٧٩٥	٠	٣١٦٢	١١٤٥	٤٦٧٢	٠	٩٨٣	١٤٩٣٢	٣٠٦٩	١٠٨٤٩	٣٦٤٣	٢١٨٧	٠	٤٩	٤٦
	موتى	٦٩	٠	٠	٠	٩	٠	٢٣٣	١١٧	١٠	١٢	٠	٠	٠	٠	٠
الفيوم	٣٩ أحياء	١٨٠٤٥	١١٢٠	١٨١٢	١٠٢	٥٩٠٠	٦٤١٣	٠	١٧٧٩٠	٣٢٣٧	١٠٩٨٩	١٩٥٢	٢٩٦١	٤١٥	١٣٢	٤٢١
	موتى	٢٥٠	٠	٠	١	٩٥	٠	٠	١٦	٠	٢	٠	٠	٠	٠	٠
المنيا	٨٧ أحياء	٢٧٠٥٣	٥٤٢٥	٤٠٢٩	٢٦٤	٨٧١٤	١٣١٣	٤٤٢	٢١٥٠٠	٥١٧٧	٢٦٢١٩	٣٠٣٨	٥٥٣٧	١١٥	٦٥٥	٠
	موتى	٢٣٨	٢٩	٢	٢٢	٨٧	١	٦	١٢٨	٣	٦	١	٠	٤٢	٠	٠
أسيوط	٦٧ أحياء	٢٩٢١٠	٢٥٤٧	٨٦٥٥	٥٦٤١	٢٥٠٥٩	٧٦٦	٦٩٩	٢٩٨٧٨	٨٦١٧	٢٠٣٤٠	٣٩٦٢	٤٦٤٢	١٩٣٧	٢٦٠٠	٨٢٨
	موتى	٣٨٦	١١٤	٦٩	٢٥٥	٨١	١١	١٦	٧٨	٢٠	١٧	١٠	٢	١٠١	٤١	٢٦
سوهاج	٦٤ أحياء	٢٦٣٦٩	٤٥٧	٣٣٥٣	١٥١٥	١٩٧٨٤	٤٤٨	٥١٢	٢٢٣٤٦	٦١٨٩	١٥٤٦٢	٤٩٨٦	٦٧١٧	١٠٧٤	٠	١٠٧
	موتى	٧٩	٠	١١	٢	٩٧	٤٩	٠	٦١	١٠	١٢	١	٢	٤٩	٠	٠
قنا	٥٩ أحياء	١٤٨٩٥	٥	٥٩٧٧	٩٦	١١٩٨٣	٠	٠	١٠٩٠٩	٢٥٦٤	٧٦٦٨	٢١١١	٤٥٣٦	٢٠٨	٠	٠
	موتى	٤٦	٠	٢٠	١	٥٦	٠	٠	٤١	٢	١	١	٠	١٨	٠	٠

تابع جدول رقم ١٢

عدد المغادرين للعيادات الداخلية (أحياء - موتى) بمستشفيات القطاع الحكومى
طبقا للأقسام الطبية بالمحافظات عام ٢٠٠٦

نوع القسم / المحافظات	عدد المستشفيات	تابع مجموعة أقسام الجراحة: جراحة طوارئ	جراحة أوعية دموية	جراحة جهاز هضمى	جراحة اليوم الواحد	أخرى	أقسام الأطفال	أقسام النساء والولادة	العناية المركزة والقىء الدموى	علاج وجراحة الأورام	أقسام الأسنان	مجموعة أقسام أخرى: الجذام	الكلب	تنظيم الأسرة	أقسام أخرى	الإجمالى العام
المنوفية	٧٥ أحياء	٩٩٧٩	٠	٠	١٤٠٠٠	٢٨١	٢٢٩٠٦	٢١٣١٠	٨٩٤٦	٣٢٥٨	١٧٨	٠	٠	٠	١٥٢٦	١٩٣٣٣٣
	موتى	٢٣	٠	٠	٠	٠	١٦٥	١٠	١٢٥	١	٠	٠	٠	٠	٥٣	٧١٦
البحيرة	٨١ أحياء	١١٦١٣	٠	٠	٣٩٠	٧٨٨	١٤٨٧٥	٤٢٦٢٥	٤١٥٨	٠	٦٩	٠	٠	٠	١٦٧٢	٢٠٨٧٩٣
	موتى	٣١	٠	٠	٠	١٩٤	٢٣٩	١٤	٣٤٤	٠	٠	٠	٠	٠	١١٧	١٦٩٧
الأسماعيلية	١٥ أحياء	٠	٠	١٥٢٤	٠	٠	٥٣١٤	١٠٥٤٧	٢٠٣٠	٢٩٤	٠	٠	٠	٠	١٠١٣	٦٤١٩٩
	موتى	٠	٠	٨	٠	٠	٢٥	٧	١٦٣	٥	٠	٠	٠	٠	١٤٠	٥٨٩
الجيزة	٤٠ أحياء	٢٥١٤	٤١٦٥	٨٧٢٨	٣٩٧٥٥	١٥٩٣	١٠٣٠١	٤٦٤٦٣	٥٢٥٢	٤٢١	١٨٦	٠	٣٦٤	٠	١٣٨	٣٠٢٥٤٦
	موتى	١٣	٣	١٥	٠	٧	٢٣٥	٨	٥٥٦	٨	٠	٠	٠	٠	٠	٢٨٠٩
بنى سويف	٣٧ أحياء	٠	٠	٠	٠	٦٠٩	٢٢٣٥٤	٢٣٨٢٢	٦٩١	٩٢٨	٠	٠	٠	٠	٨٤٨	١١٤٧٨٤
	موتى	٠	٠	٠	٠	٠	٥٨	٨	٥٥	٠	٠	٠	٠	٠	٣٥	٦٠٦
الفيوم	٣٩ أحياء	٠	٣٨٧	٤٢٣	٠	٠	١٢٥٨٠	١٢٧٨٢	٥١٤٧	٥٨٢	٥٧٢	٠	٠	٠	٤٩٩	١٠٤٢٦١
	موتى	٠	٠	٠	٠	٠	٩٥	٣	١٤٥	٦	٥٥	٠	٠	٠	٣٣	٧٠١
المنيا	٨٧ أحياء	٩٧٠	٠	٠	٠	٢٠٣٤	٣٧٧٦٥	٢٠٢٢٠	٤٧٩٩	٣٨٩٢	٠	٠	٠	٠	٣٧٩٥	١٨٢٩٥٦
	موتى	٠	٠	٠	٠	١٦	٤٦٦	١٠	١٨٧	٨٨	٠	٠	٠	٠	٣٧	١٣٦٩
أسيوط	٦٧ أحياء	٠	١٠٩٢	٠	٢٧٧	٠	٥٣٢٤٢	٣٧٤٦٠	٣٣٨٩	٤٨٧٤	٠	٠	٠	٠	٢١٢٤	٢٤٧٨٣٩
	موتى	٠	٢٤	٠	٠	٠	٤٩٢	٢١	١٥٠	١٧٦	٠	٠	٠	٠	١٢	٢١٠٢
سوهاج	٦٤ أحياء	٠	٣٩٠	٠	٠	١٧٠٣	٣١٠١٧	٣٩١٠٨	٤٤٥٦	٦٧٠	٧٢٠	٠	٠	٠	٧١٦٨	١٩٤٥٥١
	موتى	٠	٠	٠	٠	٨٤	٥١	١٠	٣٢	٠	٠	٠	٠	٠	٢٠٦	٧٥٦
قنا	٥٩ أحياء	٠	٠	٠	٠	٠	١٥٤٧١	١٦٧٢١	٣٨١٦	٠	٠	٠	٠	٠	٢٥٨٢	٩٩٥٤٢
	موتى	٠	٠	٠	٠	٠	١٦	١٢	٥٠	٠	٠	٠	٠	٠	٣٠٣	٥٦٧

تابع جدول رقم ١٢

عدد المغادرين للعيادات الداخلية (أحياء - موتى) بمستشفيات القطاع الحكومى
طبقا للأقسام الطبية بالمحافظات عام ٢٠٠٦

نوع القسم / المحافظات	عدد المستشفيات	مجموعة أقسام الأمراض الباطنة							مجموعة أقسام الجراحة							
		باطنة عامة	متوطنة	صدرية	نفسية وعصبية	حميات	جلدية وتناسلية	أخرى	جراحة عامة	جراحة مسالك بولية	جراحة عظام	جراحة أنف وأذن وحنجرة	جراحة عيون	جراحة تجميل وحروق	جراحة قلب وصدر	جراحة مخ وأعصاب
أسوان	٣٩ أحياء	١٣٥٨٦	١٤٢٣	١٧٣١	١٦٩	٩٦٢٥	٠	١٤١٢	٧٥٩٥	٢٧٠٠	٤٥٢٤	١٧٧٨	٢٢٠٢	٦٥	٠	٣١٦
	موتى	١٧٩	٠	١٠	٠	٢٤	٠	٢٥٤	٤٦	٥	٥	١	١	٢٨	٠	٠
مدينة الأقصر	٩ أحياء	٤٨٦٤	٠	٦٢٥	٠	٢٨١٣	٠	٠	٥٧٢٨	٩٣٠	٤٤٤٩	١٤٢٨	٦٥٣	٤٤٣	١٨٦	٣٤٢
	موتى	٢١	٠	٠	٠	٠	٠	٠	٤	٠	١	٠	٠	١٥	١	٠
البحر الأحمر	٨ أحياء	٢٨٨٧	٠	١٣	٠	٢١٣	٠	٠	٤٥١٠	٢٥٨	١٣٢٢	١٤٤	٨٣	٠	٠	٠
	موتى	١٢	٠	٠	٠	١	٠	٠	٨	٠	٢	٠	٠	٠	٠	٠
الوادى الجديد	١٥ أحياء	٧٧٥٧	٣١٨	٧٥٥	٠	٢٥٠٩	٩٩	٠	٤٤٧٢	١٤٦٦	٣١٢٢	١١٧٢	٣٢٢	٣٥	٠	٠
	موتى	٢٧	٠	٠	٠	٤	٠	٠	٢	٠	٠	٠	٠	٠	٠	٠
مطروح	٨ أحياء	٥١٧٤	٠	١٥٦٨	٤٧٢	٦٧٦	١٠	٠	٤٤٥٢	٣١٧	٣٧٧٣	٤٩٤	٣١٠	٦٩	٠	٠
	موتى	٢١	٠	١٢	٢٥	٣	٠	٠	٣٠	١	٠	٠	٠	٤	٠	٠
شمال سيناء	٨ أحياء	٩٧٤٩	١٦٢١	١٤٩٠	٠	٧٨٧	٣٥٠٦	٠	٢٨٣٥	٤٥٧	٨٩٢	٢٧٤	١٣١	٠	٠	٠
	موتى	٢٣٦	٦٨	٣١	٠	٦	٠	٠	٢٨	٠	١	٠	٠	٠	٠	٠
جنوب سيناء	٨ أحياء	١٠٠٩	٠	٠	٠	٠	١	٠	٩٢٠	٢٢٦	١١٨	١١٩	١٥	٠	٠	٠
	موتى	٠	٠	٠	٠	٠	٠	٠	٠	٠	٠	٠	٠	٠	٠	٠
الإجمالى العام	١١٨٧ أحياء	٦٣٤٤١٣	٥٧٣١٢	١٣٦٢٢٢	٧٧٦٥٩	٣١٧٢٨٠	٢٤٧٥٦	٤٣٩٦٧	٥٦٨٨٥٥	٢٠٧٧١٩	٤٠٠٥٥٧	١٥٠٨٣٥	١٤١٠٥٩	٢٩٨٦٧	٤٩٠٣٢	٣٤٧٣٢
	موتى	٩٥٨١	١١٥٣	٤٨٥٨	٢١٨٥	١٩٩٥	٩٦٦	١٤٩١	٢٣١٢	٢٥٥	٥٢٣	١٩٠	٤٩	٨٤٦	١٧٨٠	٨٢٦

تابع جدول رقم ١٢

عدد المغادرين للعيادات الداخلية (أحياء - موتى) بمستشفيات القطاع الحكومى
طبقا للأقسام الطبية بالمحافظات عام ٢٠٠٦

نوع القسم / المحافظات	عدد المستشفيات	تابع مجموعة أقسام الجراحة: جراحة طوارئ	جراحة أوعية دموية	جراحة جهاز هضمى	جراحة اليوم الواحد	أخرى	أقسام الأطفال	أقسام النساء والولادة	العناية المركزة والقىء الدموى	علاج وجراحة الأورام	أقسام الأسنان	مجموعة أقسام أخرى: الجذام	الكلب	تنظيم الأسرة	أقسام أخرى	الإجمالى العام
أسوان	٣٩ أحياء	٠	٠	٠	٠	١٥٨١	٨٢٨١	٢٠٨٦٥	٢١٧١	٥٠٠	٢٥٩	٠	٠	٠	٠	٨٠٧٨٣
	موتى	٠	٠	٠	٠	٣٢	٧١	١٠	١٦٤	٠	٥٣	٠	٠	٠	٠	٨٨٣
مدينة الأقصر	٩ أحياء	٠	٠	٠	٠	٠	٥٢٧٤	٨٤٠٣	٣٧٢٠	١٢٥	٠	٠	٠	٠	٢٦٦	٤٠٢٤٩
	موتى	٠	٠	٠	٠	٠	٧٧	٠	٧٤٤	٠	٠	٠	٠	٠	٢٥	٨٨٨
البحر الأحمر	٨ أحياء	٠	٠	٠	٠	١٧	١٤٣٠	٢٥٣٤	٩٤١	٠	٠	٠	٠	٠	٠	١٤٣٥٢
	موتى	٠	٠	٠	٠	٢	٢٨	١	٩٣	٠	٠	٠	٠	٠	٠	١٤٧
الوادى الجديد	١٥ أحياء	٠	٠	٠	٠	٠	٦٤٨١	٤١٣٠	١٠٨٣	٠	٣٧٧	٠	٠	٠	٢٥١	٣٤٣٤٩
	موتى	٠	٠	٠	٠	٠	٣٤	٠	٢٢	٠	٠	٠	٠	٠	١٣	١٠٢
مطروح	٨ أحياء	٠	٢٠	٠	١٢٠	١١٥	١٣٤٧٥	٢٩٦٢	٩٥٠	٤٤٩	٦٩	٠	٠	٠	٠	٣٥٤٧٥
	موتى	٠	٠	٠	٠	٣٢	٢٠	٩	١٨٤	١٣	٠	٠	٠	٠	٠	٣٥٤
شمال سيناء	٨ أحياء	٠	٠	٠	٠	٥٣٩٩	٢٦١٤	٩٢٨	٧	٠	٠	٠	٠	٠	٤٣٦٦	٣٥٠٥٦
	موتى	٠	٠	٠	٠	١٣١	١٤	٠	٠	٠	٠	٠	٠	٠	٥	٥٢٠
جنوب سيناء	٨ أحياء	٠	٠	٠	٠	٠	٢٨٨	٦٦٢	٠	٠	٣	٠	٠	٠	١٤٦	٣٥٠٧
	موتى	٠	٠	٠	٠	٠	٠	٠	٠	٠	٠	٠	٠	٠	٠	٠
الإجمالى العام	١١٨٧ أحياء	١١٩٤٤١	١٦٤٤٠	٢٩٣٧٥	٧٠٢٠٦	٧٣٠٩٧	٤٧٠٤٣٣	٦٤٤٠٣٢	١٢٩١٧٣	٧٠٥٢١	٤٠٣٢	٩٧	٣٦٤	١٥١٥	٨٧٢٢٤	٤٥٩٠٢١٥
	موتى	١٧٧٠	٢٤٤	٢٦٥	١٠٦	١٠٣٥	٥٣٢٦	٤٤٨	٨٧٤٣	١٣٦٠	١٣٦	١٦	٠	١	٢١٤١	٥٠٦٠١

جدول رقم ١٣

الأرقام بالمائة

عدد مرضى العيادات الخارجية بمستشفيات القطاع الحكومى طبقا للأقسام الطبية بالمحافظات عام ٢٠٠٦

نوع القسم / المحافظات	عدد المستشفيات	مجموعة أقسام الأمراض الباطنة							مجموعة أقسام الجراحة						
		باطنة عامة	متوطنة	صدرية	نفسية وعصبية	حميات	جلدية وتناسلية	أخرى	جراحة عامة	جراحة مسالك بولية	جراحة عظام	جراحة أنف وأذن وحنجرة	جراحة عيون	جراحة تجميل وحروق	جراحة قلب وصدر	جراحة مخ وأعصاب
القاهرة	٦٨	١٤٤٦٢	٤٩٨	١٣٣٣	٢٦٣٤	٢٤٦٩	٩٠٦٨	٢٥٥٧	٣٠٧١	١٧٤١	٥٩٨٣	٣٥٦٣	٤٤٩٥	٣١٠	٨٦٢	١٢٢٩
الأسكندرية	٣٥	٢٧٠٣	٢١٣	٣٥٤	٩٠٦	٣٣٦٧	١١٩٦	٦٣٩	١١٧٨	٤٩١	١٨١١	١٤٣٨	١٨٧٧	٩٣	٣٨٦	٢١٧
بورسعيد	١١	٨٣٨	١١٧	٥٥٤	٣	٣٤٨	٣٩٧	١٩٧	٣٣٦	١٠٨	٣١٧	٤٠٦	٧٣٣	٠	٠	١٠
السويس	٧	٣٧١	٠	٧٢٨	٧٠	١٨٠	٩٤	٠	٢٧٨	١٠٠	١٢٧	١٣٣	٦٩	٠	٠	٠
دمياط	٣٠	٣٠٧٤	٤٩٠	٢٢٥	١٧٤	١٩٧٩	٦٣١	٢٣١	٦٦٢	١٧٦	١٠٢٣	٧٥٠	١١٤٥	٠	٠	٠
الدقهلية	١١٥	٦٩٣٤	٤١٨٦	٢٥٩٨	٥٢٧	١٦١٣	٢٩٨٨	٦٢٣	٢٤٤٥	٨٣٤	٢٢٩٧	٢١٦٣	٣٠٦٣	٤٨	٢٧٩	٩٦
الشرقية	٨٢	٣٤٤٣	١٩١٥	١٠١٥	١٧٩	١٣٢٢	١٥٣٨	١٧٣	١٤٧٩	٢٥٣	١٦٠٢	١٠٠٧	١٤٤١	٢٢	٢٠	١٠٠
القليوبية	٥٦	٣٤٥٧	٧٠٤	٧٦٦	١٠٦١	٦٤١	١٨٧٨	٣١٨	٧٦٠	٢٥٥	٢١٨٥	١٢٦٠	٢٢١٥	١١	٥٩	١٢١
كفر الشيخ	٤١	٤٥٤٤	١٠٧٨	١٣٠	٢٩٥	٧٥٦	١٠٦٢	١٢٩١	٩١٥	٢٤٦	١٠٢٣	١٠٤٧	٥٤٦	٠	٠	٩٣
الغربية	٨٣	٤١١١	٩٢٧	١٣٦٠	٣١٧	٦٦٣٦	١٠٧٠	٣٠٨	١٧٣٨	٣١٨	١٢٣٩	٩٩٩	١٢٧٢	٩	٦٦	٢٣
المنوفية	٧٥	٤٤٢٢	٧٦٥	٨٥٧	٢١٢	١٤٣٠	١٠٩٨	٢٨٣	٧٣٠	٢٨٥	١٠٢٦	٧٧٨	١٤٩٤	٣٣	١	٦٨
البحيرة	٨١	٦٥٨٨	١٨٠٢	٢٣٥٧	٥٦٤	٢٢٩٣	١٥١٨	٢٨	١٤٧٤	٤٠٣	١٦٣٨	١١٣٠	١٦٠٥	٠	٤	٩٠
الأسماعيلية	١٥	١٣١٦	٤٥	٤٦٨	٤٨	١٢٠٨	٤٤١	٦٩	٣٦٦	٢٥٦	٦٨٠	٥١٦	٤٦١	٠	٦	٥٣
الجيزة	٤٠	٦٧٦٦	٦١٠	١٢٦١	٣٦٨	٢٠٩٨	١٨١٦	١٦٩	١٥٤٣	٦٩٧	٢٨١٤	٣٠٣٤	٢٨٣٢	١٩	٤٢٠	٢١٧
بنى سويف	٣٧	١٦٤٨	٢٢٦٨	٣٧٨	١٨٣	٤٢٧	٨٣٩	٢٩	٦٣٤	٢٢٨	٦٢١	٥٤٨	١٣٣٣	٠	٢٠	١٧
الفيوم	٣٩	٢٨٠١	٧٥٧	٥٠٧	١١٦	١٧٢٤	٩٤٠	٢٨	٤٨٨	٤٢٨	٦٠٦	٦٢٠	١٩١٣	٠	١٣	٦
المنيا	٨٧	٤٥٤٧	٢٦٥٨	١١٣٧	٢٠٤	١٢٥٣	١٢٧٨	٣٠٤	١٠٠٢	٤٨٨	١٣٠٦	١٢٣٧	٢٣٣٦	٨٣	٢٩	٥٥

تابع جدول رقم ١٣

الأرقام بالمائة

عدد مرضى العيادات الخارجية بمستشفيات القطاع الحكومى طبقا للأقسام الطبية بالمحافظات عام ٢٠٠٦

نوع القسم / المحافظات	عدد المستشفيات	تابع مجموعة أقسام الجراحة					أقسام الأطفال	أقسام النساء والولادة	العناية المركزة والقىء الدموى	علاج وجراحة الأورام	أقسام الأسنان	مجموعة أقسام أخرى				الإجمالى العام
		جراحة طوارىء	جراحة أوعية دموية	جراحة جهاز هضمى	جراحة اليوم الواحد	أخرى						الجذام	الكلب	تنظيم الأسرة	أقسام أخرى	
القاهرة	٦٨	٧٠	٤١٣	١٨٦	٢٩	٢١٩٧	١١٤٢٦	٢٤٧٤	٤٠	١٩٦٥	٢٨٣٤	١	١٦٥	٥٧١	٣١٠٧	٧٩٧٥٣
الأسكندرية	٣٥	١	١٠	١	٣٦	٥١١	٥٦٢٢	٨٥٧	٠	٢٣٤	١٥٠١	١	١٩	٣٣٠	٣٠١	٢٦٢٩٣
بورسعيد	١١	٠	١٤	٠	٠	٠	٢٨٨	٨٤	٣	٣١	٥٩٣	٠	٤٧	٧٨	٨٤	٥٥٨٦
السويس	٧	٠	٠	٠	٠	٠	٣٥٦	١٥٤	٠	٠	٢٦٣	٠	٦	١١	٠	٢٩٤٠
دمياط	٣٠	٩	٠	٠	٣	١٢٩	١٨٦٣	٢٩١	١	١٣٤	٨٨٦	٠	٤	٢٨١	٠	١٤١٦١
الدقهلية	١١٥	٥٢	٣٨	٤٠٢	١٥	٣٣٠	٣٩٠٦	١١٤٣	١١٥	٤٦٩	٢٨٣٦	٠	١٦٣	٧٦٦	٨٤٢	٤١٧٧١
الشرقية	٨٢	١٢٤	١٩	٤٨	١	٢٥	٢٣٨٠	٧٤٨	٣٦	١٧٤	١٦٣٢	٠	١٣٥	٩٥٩	٢٦٠	٢٢٠٥٠
القليوبية	٥٦	٠	١٥	٦	٠	١١٠	٢٠٥٧	٥٤٢	٠	٦١١	١٢٣٩	٢٠٢	٥٦	٦٧٢	٤٩٤	٢١٦٩٥
كفر الشيخ	٤١	٤٤	٠	٢٦	٣١	١٨٤	٢٣٥١	٥٦٢	٥	٠	١٩٤٧	٠	١٤٢	٤٨٩	٧٤	١٨٨٨١
الغربية	٨٣	٠	٠	٠	٣	٥٧٤	٢١٧٣	٣٧١	٠	١١٠	١٩٢٦	٠	١٦٦	٤٢٥	٤٤٧	٢٦٥٨٨
المنوفية	٧٥	١٧	٠	٠	٠	٠	١٠٤٤	٣٤٨	١	٢٥٧	١٠٧٣	٠	١٣٤	٨٠٦	١٧٣	١٧٣٣٥
البحيرة	٨١	٢٥	٣	٠	١٣٧	١٨٦	٢٦١٠	٩٩٤	١	١	٢٥٣٣	٠	٣٦١	٧١٧	٦١	٢٩٠٩٣
الأسماعيلية	١٥	٠	٠	٠	٠	٠	٥٦٤	٣٣٧	٠	٤٦	٣٨٣	٠	١٣	٩١	٢٩٢	٧٦٥٩
الجيزة	٤٠	٣٧	١٩	١٠٤	٢٥	٨٠١	٢٨٧١	٢٢٧٣	٢٨٥	٧٦٤	١٢٥٣	٠	٤٩	٥٥٠	٣٣٣	٣٤٠٢٨
بنى سويف	٣٧	٠	٠	٠	٠	٠	١٢٤٤	٤٧٤	٠	٠	٨٣١	٠	٧٨	٤٤٨	٣١	١٢٢٧٩
الفيوم	٣٩	٢	٠	٠	١٣	١١	١٣٢٣	٦٤٩	٠	٩٧	٦٥٦	٠	٨٥	٣١٠	١٧٣	١٤٢٦٦
المنيا	٨٧	٥٧	٠	٠	٠	٠	٢٧٥٤	٩٤٦	١٦	٤٤٥	١٢١٢	٠	١٢٢	٩٢٣	٤٢٨	٢٤٨٢٠

تابع جدول رقم ١٣

الأرقام بالمائة

عدد مرضى العيادات الخارجية بمستشفيات القطاع الحكومى طبقا للأقسام الطبية بالمحافظات عام ٢٠٠٦

نوع القسم / المحافظات	عدد المستشفيات	مجموعة أقسام الأمراض الباطنة							مجموعة أقسام الجراحة							
		باطنة عامة	متوطنة	صدرية	نفسية وعصبية	حميات	جلدية وتناسلية	أخرى	جراحة عامة	جراحة مسالك بولية	جراحة عظام	جراحة أنف وأذن وحنجرة	جراحة عيون	جراحة تجميل وحروق	جراحة قلب وصدر	جراحة مخ وأعصاب
أسيوط	٦٧	٦٢٣٩	١١٤٩	١٤٤٩	١٨٥٣	٢٢٦٦	١٤٨٢	٢٨٢	١٣١٧	٧٧٢	٨٥٧	١٥٥٥	٣٠١٢	٣٦	٢٤٧	٤٥
سوهاج	٦٤	٥٢٢٤	١٢٩٩	١١٠٥	١٣٣	٢٦١٨	١٩٧٨	٥٢	١٦٢١	٨٧٥	١٩٧٥	١٦٦٥	٣١٤٦	٩٢	٠	٢٣
قنا	٥٩	١١٦٣	٥٦٣	٤٦٤	٧٩	٦٧٢	٣٦٦	٨٧	٣٢٤	٢٣٠	٤٢٩	٣٤٠	٦٠٩	٠	٠	٠
أسوان	٣٩	١٥٨٤	٣١٦	٣٤٢	٥٢	٣٣٨	٧١٨	٢٢٤	٣٦٩	١٠٤	٢٦٩	٢٩٩	٧٧٧	٠	١	١٥
مدينة الأقصر	٩	٩٤٠	٠	٤٤	١٦١	٩٦	٤٣٩	٨٢	٢٤٢	١١٠	١٩٠	٢٢٧	٢٩٦	١٢	١	٢٣
البحر الأحمر	٨	٥٩٣	٠	٥٨	٢١	١٧	١٤٨	٥١	٣١١	٥٦	٢٢٦	١٦٨	١١٦	٠	٠	٠
الوادى الجديد	١٥	٧١٢	٢٢٨	١٦٢	٠	١٦٢	١٥١	٠	٢٣٠	١١٧	١٩٩	٢٠٨	١٥٦	٠	٠	٠
مطروح	٨	٥٤٤	٠	٢٧٩	٥٣	٨١	١٦٧	٠	٤١٦	٣٨	١٣٥	١٣٢	١٢٩	١٠	٠	٠
شمال سيناء	٨	١٧٣١	٨١	١٤٥	٠	٩٧	١٦١	٧٤	١٢١	٤٩	١٦٦	١٨٢	١٣٣	٥	٠	٠
جنوب سيناء	٨	٦٤٤	٠	٠	٠	٠	٦٣	٠	٧٥	٤٠	٧٤	٧٦	٧٦	٠	٠	٠
الإجمالى العام	١١٨٧	٩١٣٩٩	٢٢٦٦٩	٢٠٠٧٦	١٠٢١٣	٣٦٠٦١	٣٣٥٢٦	٨٠٩٩	٢٤١٢٥	٩٦٩٨	٣٠٨١٨	٢٥٤٨١	٣٧٢٨٠	٧٨٣	٢٤١٤	٢٥٠١

تابع جدول رقم ١٣

الأرقام بالمائة

عدد مرضى العيادات الخارجية بمستشفيات القطاع الحكومى طبقا للأقسام الطبية بالمحافظات عام ٢٠٠٦

نوع القسم / المحافظات	عدد المستشفيات	تابع مجموعة أقسام الجراحة					أقسام الأطفال	أقسام النساء والولادة	العناية المركزة والقىء الدموى	علاج وجراحة الأورام	أقسام الأسنان	مجموعة أقسام أخرى				الإجمالى العام
		جراحة طوارىء	جراحة أوعية دموية	جراحة جهاز هضمى	جراحة اليوم الواحد	أخرى						الجذام	الكلب	تنظيم الأسرة	أقسام أخرى	
أسيوط	٦٧	٠	٤١	٠	٠	٠	٣٢٣٢	٨٣٧	٩٠	٥٥١	١١٢٢	٠	٧٧	٥١٠	٤٤٢	٢٩٤٦٤
سوهاج	٦٤	١٥	١٢	٠	٠	٣	٣٠٧٦	١٣٤٠	١٠	٩	١٨١٦	٠	٦١	١٢٢	٢٩١	٢٨٥٦١
قنا	٥٩	١١	٠	٠	٠	٠	٥٥٤	٢٠٠	١٣	٧١	٤٨٢	٠	٣٢	٣٠٨	٩٢	٧٠٨٩
أسوان	٣٩	٠	٠	٠	٠	٠	٦٨٢	٢٤٠	٠	١	٥٤٨	٠	١٣	١٤٣	٢٩	٧٠٦٤
مدينة الأقصر	٩	١	٠	٠	٠	-	٥٩٦	١٤٤	٠	٤٦	٢١٣	٠	٠	٣٢	٢٣٠	٤١٢٥
البحر الأحمر	٨	٠	٠	٠	٠	١٢٦	٢٣٧٨	١٧١	٠	٠	٢٧٦	٠	٠	٥٥	٠	٤٧٧١
الوادى الجديد	١٥	٠	٠	٠	٠	٠	٣٧٨	١٢٩	٣	٠	٣٩٣	٠	١	٩١	٨	٣٣٢٨
مطروح	٨	١٣	٠	٠	٢	٠	٤٢٣	١٤٤	١	٥	٢٣٦	٠	٢	٤٩	١٧	٢٨٧٦
شمال سيناء	٨	٠	٠	٠	١٧	٢٦٧	٣١١	٤٤	٠	٠	٢٠١	٠	٢	٣٥	١٣٥	٣٩٥٧
جنوب سيناء	٨	٠	٠	٠	٠	٠	١٣٦	٦٢	٠	٠	١٨٣	٠	٠	٠	٩٤	١٥٢٣
الإجمالى العام	١١٨٧	٤٧٨	٥٨٤	٧٧٣	٣١٢	٥٤٥٤	٥٦٥٩٨	١٦٥٥٨	٦٢٠	٦٠٢١	٢٩٠٦٨	٢٠٤	١٩٣٣	٩٧٧٢	٨٤٣٨	٤٩١٩٥٦

جدول رقم ١٤

الأرقام بالألف

عدد حالات الفحوص والتحاليل والعلاج والعمليات طبقا لنوعها بمستشفيات القطاع الحكومى بالمحافظات عام ٢٠٠٦

البيان / المحافظات	عدد المستشفيات	الفحوص و التحاليل (١)	حالات العلاج (٢)	العمليات				الإجمالى العام
				مهارة خاصة	كبرى	متوسطة	صغرى	
القاهرة	٦٨	١٣٦٤١	٥٠٢	٥٨	١٠٣	٨٠	١١٢	١٤٤٩٦
الأسكندرية	٣٥	٧٢١٦	٧١٩	٢٠	٤٠	٥٣	٩٢	٨١٤٠
بورسعيد	١١	٦٥٥	٧	١	٤	٤	٦	٦٧٧
السويس	٧	٣٨٦	١٩	١	٣	٤	٦	٤١٩
دمياط	٣٠	١٨٩٨	١٠٤	١	٥	٨	٤٣	٢٠٥٩
الدقهلية	١١٥	٦٣٧٤	٨٦	١٦	٣١	٣١	١٧٠	٦٧٠٨
الشرقية	٨٢	٢٧٣٦	١٦١	١٠	٨٦	٣٦	٨٨	٣١١٧
القليوبية	٥٦	٢٧١١	١٠٥	٥	٨	١٣	٤٤	٢٨٨٦
كفر الشيخ	٤١	٢٣٨٨	٣٥	١	١٦	١٢	٤٠	٢٤٩٢
الغربية	٨٣	٣٥٦٠	١٢٨	٨	١٨	٣٠	٨٧	٣٨٣١
المنوفية	٧٥	٢٥٥٥	٧٦	٦	١٥	٢٤	٦٤	٢٧٤٠
البحيرة	٨١	٣٧٣٧	٢٨	٥	٢١	٣٢	٧٦	٣٨٩٩

(١) تشمل حالات الفحص والتحليل الإكلينيكى ، باثولوجى ، بكتريولوجى وطفيليات ، ڤيروولوجى ، بالأشعة بالعيادتين الداخلية والخارجية

(٢) تشمل حالات العلاج الطبيعى والعلاج بالكهرباء وعلاج بالأشعة والمواد المشعة بالعيادتين الداخلية والخارجية

جدول رقم ١٤

الأرقام بالألف

عدد حالات الفحوص والتحاليل والعلاج والعمليات طبقا لنوعها بمستشفيات القطاع الحكومى بالمحافظات عام ٢٠٠٦

البيان / المحافظات	عدد المستشفيات	الفحوص و التحاليل (١)	حالات العلاج (٢)	العمليات				الإجمالى العام
				مهارة خاصة	كبرى	متوسطة	صغرى	
الأسماعيلية	١٥	١١٥٨	٤	٩٢	٣	٦	٨	١٢٧١
الجيزة	٤٠	٤٣٢٣	٣٦	١٥٥	١٧	٢٢	٣٩	٤٥٩٢
بنى سويف	٣٧	١٦١٥	٥٢	١٢	١	١٥	٦	١٧٠١
الفيوم	٣٩	١٩٢٦	٣٧	٥٠	٠	٥	١	٢٠١٩
المنيا	٨٧	٣٢٨٢	٧٠	٥٩	١	١٤	٩	٣٤٣٥
أسيوط	٦٧	٣٥٩٢	٦٠	١٥٣	٧	٣٥	٢٤	٣٨٧١
سوهاج	٦٤	٣٧٥٤	٧٣	٣٢	٤	١٠	١٩	٣٨٩٢
قنا	٥٩	٩٨٠	١٧	١٨	٠	٦	١٤	١٠٣٥
أسوان	٣٩	٩١٠	١٥	١٠٨	٢	٥	٨	١٠٤٨
مدينة الأقصر	٩	٥٤٩	١٠	١٥	٢	٦	١	٥٨٣
البحر الأحمر	٨	٧٩٠	٤	١	٠	١	١	٧٩٧
الوادى الجديد	١٥	٥٦٦	٦	٢	٠	٢	١	٥٧٧

تابع جدول رقم ١٤

الأرقام بالألف

عدد حالات الفحوص والتحاليل والعلاج والعمليات طبقا لنوعها بمستشفيات القطاع الحكومى بالمحافظات عام ٢٠٠٦

البيان / المحافظات	عدد المستشفيات	الفحوص و التحاليل (١)	حالات العلاج (٢)	العمليات				الإجمالى العام
				مهارة خاصة	كبرى	متوسطة	صغرى	
مطروح	٨	٣٦١	٩	٦	٠	٠	١	٣٧٧
شمال سيناء	٨	٤٧١	١	٢٧	٠	٢	١	٥٠٢
جنوب سيناء	٨	٢٧١	٠	٣	٠	٠	٠	٢٧٤
الإجمالى العام	١١٨٧	٧٢٤٠٥	١٢٢٢	٢٧٠٣	١٦٩	٤٧٩	٤٦٠	٧٧٤٣٨

الفصل الثانى

المستشفيات التابعة للقطاع العام والأعمال العام

جدول رقم ١٥

عدد العاملين الدائمين والمؤقتين بمستشفيات القطاع العام والأعمال العام طبقا للنوع والمهنة بالمحافظات عام ٢٠٠٦

البيان / المحافظات	عدد المستشفيات	النوع	أطباء (١)		صيادلة		كيميائيون		إخصائيون فى العلاج الطبيعى		مشرفون إجتماعيون	
			دائم	مؤقت	دائم	مؤقت	دائم	مؤقت	دائم	مؤقت	دائم	مؤقت
القاهرة	٥	ذ	١٧٤	٤٢	٢	٠	٠	٠	٩	١	٠	٠
		أ	٥٠	٣٨	٢١	٢٨	٣	٠	٣	٢	٠	٠
		ج	٢٢٤	٨٠	٢٣	٢٨	٣	٠	١٢	٣	٠	٠
السويس	١	ذ	٥	٠	٠	٠	٠	٠	٠	٠	٠	٠
		أ	٢	٠	٠	١	٠	٠	٠	١	٠	٠
		ج	٧	٠	٠	١	٠	٠	٠	١	٠	٠
دمياط	١	ذ	١	٧	٠	٠	٠	٠	٠	٠	٠	٠
		أ	٠	١	٠	٠	٠	٠	٠	٠	٠	٠
		ج	١	٨	٠	٠	٠	٠	٠	٠	٠	٠
الدقهلية	٣	ذ	١٣	٢٦	٢	٠	٠	٠	٢	٠	٢	٠
		أ	٢	٠	٤	٠	٠	٠	٠	٠	٠	٠
		ج	١٥	٢٦	٦	٠	٠	٠	٢	٠	٢	٠
الشرقية	١	ذ	١	٠	٠	٠	٠	٠	٠	٠	٠	٠
		أ	٠	٠	٠	٠	٠	٠	٠	٠	٠	٠
		ج	١	٠	٠	٠	٠	٠	٠	٠	٠	٠
الغربية	١	ذ	١٣	١٥	١	٠	٠	٠	٠	١	٠	٠
		أ	١	٠	٥	٠	٠	٠	٠	٠	٠	٠
		ج	١٤	١٥	٦	٠	٠	٠	٠	١	٠	٠

(١) بما فيهم الإداريون من الأطباء الإخصائيين والممارسين العموميين ولا تشمل أطباء الإمتياز

(٢) تشمل العاملين فى التمريض (حكيمات-رئيس ممرضين-رئيسة ممرضات- ممرضون- مساعدو ممرضين -مساعدات ممرضات- زائرات صحيات

(٣) تشمل عمال وعاملات النظافة والتمورجية

تابع جدول رقم ١٥

عدد العاملين الدائمين والمؤقتين بمستشفيات القطاع العام والأعمال العام طبقا للنوع والمهنة بالمحافظات عام ٢٠٠٦

البيان / المحافظات	عدد المستشفيات	النوع	مساعدون وفنيون		صناع أسنان		هيئة تمريض (٢)		مولدات ومساعدات مولدات		إداريون ومعاونون وكتبة		أخرى (٣)		الإجمالى العام	
			دائم	مؤقت	دائم	مؤقت	دائم	مؤقت	دائم	مؤقت	دائم	مؤقت	دائم	مؤقت	دائم	مؤقت
القاهرة	٥	ذ	١٥٦	١٥	١	٠	١٢٩	١٠	٠	٠	٢٦٨	٣٧	٢٣	٠	٧٦٢	١٠٥
		أ	١٩	٠	٠	٠	٢١٧	٢٧	٠	٠	٩٤	١٠	٢	٠	٤٠٩	١٠٥
		ج	١٧٥	١٥	١	٠	٣٤٦	٣٧	٠	٠	٣٦٢	٤٧	٢٥	٠	١١٧١	٢١٠
السويس	١	ذ	٤	٠	٠	٠	٦	٠	٠	٠	١	٠	٨	٠	٢٤	٠
		أ	٠	٠	٠	٠	٣	٠	٠	٠	١	٠	٠	٠	٦	٢
		ج	٤	٠	٠	٠	٩	٠	٠	٠	٢	٠	٨	٠	٣٠	٢
دمياط	١	ذ	١	٠	٠	٠	٣	٠	٠	٠	٥	٠	٥	٠	١٥	٧
		أ	١	٠	٠	٠	٢٣	٠	٠	٠	٤	٠	٦	٠	٣٤	١
		ج	٢	٠	٠	٠	٢٦	٠	٠	٠	٩	٠	١١	٠	٤٩	٨
الدقهلية	٣	ذ	٠	٠	٢	٠	١٤	٠	٠	٠	٢١	٠	٢١	٠	٧٧	٢٦
		أ	٤	٠	٣	٠	٢٥	٠	٠	٠	١٠	٠	١٧	٠	٦٥	٠
		ج	٤	٠	٥	٠	٣٩	٠	٠	٠	٣١	٠	٣٨	٠	١٤٢	٢٦
الشرقية	١	ذ	٠	٠	٠	٠	٤	٠	٠	٠	١	٠	٠	٠	٦	٠
		أ	٠	٠	٠	٠	٠	٠	٠	٠	٠	٠	٠	٠	٠	٠
		ج	٠	٠	٠	٠	٤	٠	٠	٠	١	٠	٠	٠	٦	٠
الغربية	١	ذ	١٢	٠	٠	٠	١٤	٠	٠	٠	٦٣	٠	١١٢	٠	٢١٥	١٦
		أ	٢	٠	٠	٠	١٠٦	٠	٠	٠	٣	٠	٤٤	٠	١٦١	٠
		ج	١٤	٠	٠	٠	١٢٠	٠	٠	٠	٦٦	٠	١٥٦	٠	٣٧٦	١٦

عدد العاملين الدائمين والمؤقتين بمستشفيات القطاع العام والأعمال العام طبقا للنوع والمهنة بالمحافظات عام ٢٠٠٦

تابع جدول رقم ١٥

البيان / المحافظات	عدد المستشفيات	النوع	أطباء (١)		صيادلة		كيميائيون		إخصائيون فى العلاج الطبيعى		مشرفون إجتماعيون	
			دائم	مؤقت	دائم	مؤقت	دائم	مؤقت	دائم	مؤقت	دائم	مؤقت
المنوفية	١	ذ	٠	١٦	٠	٠	٠	٠	٢	٠	٠	٠
		أ	٠	٤	٠	٠	٠	٠	٠	٠	٠	٠
		ج	٠	٢٠	٠	٠	٠	٠	٢	٠	٠	٠
البحيرة	٣	ذ	٢٥	٢٩	٦	٠	٠	٠	٣	١	١	٠
		أ	٤	٠	٣	٠	٠	٠	٢	٠	٠	٠
		ج	٢٩	٢٩	٩	٠	٠	٠	٥	١	١	٠
الأسماعيلية	٢	ذ	٥٥	٠	٣	١	٠	٠	٠	٠	٠	٠
		أ	١	٠	٣	٠	١	٠	٠	٠	٠	٠
		ج	٥٦	٠	٦	١	١	٠	٠	٠	٠	٠
الجيزة	١	ذ	٢	٠	٠	٠	٠	٠	٠	٠	٠	٠
		أ	٠	٠	٠	٠	٠	٠	٠	٠	٠	٠
		ج	٢	٠	٠	٠	٠	٠	٠	٠	٠	٠
الفيوم	١	ذ	١	٠	٠	٠	٠	٠	٠	٠	٠	٠
		أ	٠	٠	٠	٠	٠	٠	٠	٠	٠	٠
		ج	١	٠	٠	٠	٠	٠	٠	٠	٠	٠
قنا	١	ذ	١٧	٠	٥	٠	٠	٠	١	٠	٠	٠
		أ	٣	٠	٠	٠	٠	٠	٠	٠	٠	٠
		ج	٢٠	٠	٥	٠	٠	٠	١	٠	٠	٠

تابع جدول رقم ١٥

عدد العاملين الدائمين والمؤقتين بمستشفيات القطاع العام والأعمال العام طبقا للنوع والمهنة بالمحافظات عام ٢٠٠٦

البيان / المحافظات	عدد المستشفيات	النوع	مساعدون وفنيون		صناع أسنان		هيئة تمريض (٢)		مولدات ومساعدات مولدات		إداريون ومعاونون وكتبة		أخرى (٣)		الإجمالى العام	
			دائم	مؤقت	دائم	مؤقت	دائم	مؤقت	دائم	مؤقت	دائم	مؤقت	دائم	مؤقت	دائم	مؤقت
المنوفية	١	ذ	٢	٠	٠	٠	١	٠	٠	٠	٢	٠	٠	٠	٧	١٦
		أ	٤	٠	٠	٠	٢	٠	٠	٠	٦	٠	٥	٠	١٧	٤
		ج	٦	٠	٠	٠	٣	٠	٠	٠	٨	٠	٥	٠	٢٤	٢٠
البحيرة	٣	ذ	١	١	١	٠	١٤	١	٠	٠	٣٠	٦	١٦	٧	٩٧	٤٥
		أ	٠	٠	١	٠	٣٢	١٥	٠	٠	٥	٥	١٣	٠	٦٠	٢٠
		ج	١	١	٢	٠	٤٦	١٦	٠	٠	٣٥	١١	٢٩	٧	١٥٧	٦٥
الأسماعيلية	٢	ذ	٢١	٠	٠	٠	١٠	٠	٠	٠	١٩	٠	٣٠	٠	١٣٨	١
		أ	٢	٠	٠	٠	٣٣	٠	٠	٠	٩	٠	١٩	٠	٦٨	٠
		ج	٢٣	٠	٠	٠	٤٣	٠	٠	٠	٢٨	٠	٤٩	٠	٢٠٦	١
الجيزة	١	ذ	١	٠	٠	٠	٣	٠	٠	٠	٠	٠	٠	٠	٦	٠
		أ	٠	٠	٠	٠	٠	٠	٠	٠	٠	٠	٠	٠	٠	٠
		ج	١	٠	٠	٠	٣	٠	٠	٠	٠	٠	٠	٠	٦	٠
الفيوم	١	ذ	٠	٠	٠	٠	٣	٠	٠	٠	١	٠	٠	٠	٥	٠
		أ	٠	٠	٠	٠	٠	٠	٠	٠	٠	٠	٠	٠	٠	٠
		ج	٠	٠	٠	٠	٣	٠	٠	٠	١	٠	٠	٠	٥	٠
قنا	١	ذ	٨	٠	٠	٠	١٧	٠	٠	٠	٦٢	٦	٠	٠	١١٠	٦
		أ	٠	٠	٠	٠	٢١	٠	٠	٠	٩	١٨	٠	٠	٣٣	١٨
		ج	٨	٠	٠	٠	٣٨	٠	٠	٠	٧١	٢٤	٠	٠	١٤٣	٢٤

تابع جدول رقم ١٥

عدد العاملين الدائمين والمؤقتين بمستشفيات القطاع العام والأعمال العام طبقا للنوع والمهنة بالمحافظات عام ٢٠٠٦

البيان / المحافظات	عدد المستشفيات	النوع	أطباء (١)		صيادلة		كيميائيون		إخصائيون فى العلاج الطبيعى		مشرفون إجتماعيون	
			دائم	مؤقت	دائم	مؤقت	دائم	مؤقت	دائم	مؤقت	دائم	مؤقت
الأجمالى العام	٢١	ذ	٣٠٧	١٣٥	١٩	١	٠	٠	١٧	٣	٣	٠
		إ	٦٣	٤٣	٣٦	٢٩	٤	٠	٥	٣	٠	٠
		ج	٣٧٠	١٧٨	٥٥	٣٠	٤	٠	٢٢	٦	٣	٠

تابع جدول رقم ١٥

عدد العاملين الدائمين والمؤقتين بمستشفيات القطاع العام والأعمال العام طبقا للنوع والمهنة بالمحافظات عام ٢٠٠٦

البيان / المحافظات	عدد المستشفيات	النوع	مساعدون وفنيون		صناع أسنان		هيئة تمريض (٢)		مولدات ومساعدات مولدات		إداريون ومعاونون وكتبة		أخرى (٣)		الإجمالى العام	
			دائم	مؤقت	دائم	مؤقت	دائم	مؤقت	دائم	مؤقت	دائم	مؤقت	دائم	مؤقت	دائم	مؤقت
الأجمالى العام	٢١	ذ	٢٠٦	١٦	٤	٠	٢١٨	١١	٠	٠	٤٧٣	٤٩	٢١٥	٧	١٤٦٢	٢٢٢
		أ	٣٢	٠	٤	٠	٤٦٢	٤٢	٠	٠	١٤١	٣٣	١٠٦	٠	٨٥٣	١٥٠
		ج	٢٣٨	١٦	٨	٠	٦٨٠	٥٣	٠	٠	٦١٤	٨٢	٣٢١	٧	٢٣١٥	٣٧٢

جدول رقم ١٦

عدد الأطباء الإخصائيين والإستشاريين بمستشفيات القطاع العام والأعمال العام
طبقا للنوع فى المحافظات حضر / ريف عام ٢٠٠٦

البيان / المحافظات	عدد المستشفيات	النوع	أخصائى			إستشارى			الإجمالى العام		
			حضر	ريف	جملة	حضر	ريف	جملة	حضر	ريف	جملة
القاهرة	٥	ذ	٢١٣	٠	٢١٣	٠	٠	٠	٢١٣	٠	٢١٣
		أ	٨٣	٠	٨٣	٠	٠	٠	٨٣	٠	٨٣
		ج	٢٩٦	٠	٢٩٦	٠	٠	٠	٢٩٦	٠	٢٩٦
السويس	١	ذ	٤	٠	٤	٠	٠	٠	٤	٠	٤
		أ	٠	٠	٠	٠	٠	٠	٠	٠	٠
		ج	٤	٠	٤	٠	٠	٠	٤	٠	٤
دمياط	١	ذ	٨	٠	٨	٠	٠	٠	٨	٠	٨
		أ	١	٠	١	٠	٠	٠	١	٠	١
		ج	٩	٠	٩	٠	٠	٠	٩	٠	٩
الدقهلية	٣	ذ	٣٢	٠	٣٢	٤	٠	٤	٣٦	٠	٣٦
		أ	٢	٠	٢	٠	٠	٠	٢	٠	٢
		ج	٣٤	٠	٣٤	٤	٠	٤	٣٨	٠	٣٨
الشرقية	١	ذ	١	٠	١	٠	٠	٠	١	٠	١
		أ	٠	٠	٠	٠	٠	٠	٠	٠	٠
		ج	١	٠	١	٠	٠	٠	١	٠	١
الغربية	١	ذ	١٨	٠	١٨	٨	٠	٨	٢٦	٠	٢٦
		أ	١	٠	١	٠	٠	٠	١	٠	١
		ج	١٩	٠	١٩	٨	٠	٨	٢٧	٠	٢٧
المنوفية	١	ذ	٩	٠	٩	٧	٠	٧	١٦	٠	١٦
		أ	١	٠	١	٠	٠	٠	١	٠	١
		ج	١٠	٠	١٠	٧	٠	٧	١٧	٠	١٧

تابع جدول رقم ١٦

عدد الأطباء الإخصائيين والإستشاريين بمستشفيات القطاع العام والأعمال العام
طبقا للنوع فى المحافظات حضر / ريف عام ٢٠٠٦

البيان / المحافظات	عدد المستشفيات	النوع	أخصائى			إستشارى			الإجمالى العام		
			حضر	ريف	جملة	حضر	ريف	جملة	حضر	ريف	جملة
البحيرة	٣	ذ	٣٩	٧	٤٦	٤	٠	٤	٤٣	٧	٥٠
		أ	١	٠	١	٠	٠	٠	١	٠	١
		ج	٤٠	٧	٤٧	٤	٠	٤	٤٤	٧	٥١
الأسماعيلية	٢	ذ	٣١	٠	٣١	٢٣	٠	٢٣	٥٤	٠	٥٤
		أ	١	٠	١	٠	٠	٠	١	٠	١
		ج	٣٢	٠	٣٢	٢٣	٠	٢٣	٥٥	٠	٥٥
الجيزة	١	ذ	٢	٠	٢	٠	٠	٠	٢	٠	٢
		أ	٠	٠	٠	٠	٠	٠	٠	٠	٠
		ج	٢	٠	٢	٠	٠	٠	٢	٠	٢
الفيوم	١	ذ	٠	١	١	٠	٠	٠	٠	١	١
		أ	٠	٠	٠	٠	٠	٠	٠	٠	٠
		ج	٠	١	١	٠	٠	٠	٠	١	١
قنا	١	ذ	١٥	٠	١٥	٢	٠	٢	١٧	٠	١٧
		أ	٣	٠	٣	٠	٠	٠	٣	٠	٣
		ج	١٨	٠	١٨	٢	٠	٢	٢٠	٠	٢٠
الأجمالى العام	٢١	ذ	٣٧٢	٨	٣٨٠	٤٨	٠	٤٨	٤٢٠	٨	٤٢٨
		أ	٩٣	٠	٩٣	٠	٠	٠	٩٣	٠	٩٣
		ج	٤٦٥	٨	٤٧٣	٤٨	٠	٤٨	٥١٣	٨	٥٢١

جدول رقم ١٧

عدد الأطباء الإخصائيين والإستشاريين بمستشفيات القطاع العام وقطاع الأعمال العام طبقا للنوع والتخصص بالمحافظات عام ٢٠٠٦

التخصص / المحافظات	عدد المستشفيات	النوع	طبيب جراحة عامة		طبيب أمراض باطنة عامة		طبيب أمراض نساء و ولادة		طبيب أمراض الأطفال		طبيب جراحة جهاز هضمي		طبيب جراحة عظام	
			أخصائي	إستشاري	أخصائي	إستشاري	أخصائي	إستشاري	أخصائي	إستشاري	أخصائي	إستشاري	أخصائي	إستشاري
القاهرة	٥	ذ	١٧	٠	٢٠	٠	١٢	٠	١٠	٠	٩	٠	١٢	٠
		ا	١	٠	٣	٠	١	٠	٦	٠	٠	٠	٠	٠
		ج	١٨	٠	٢٣	٠	١٣	٠	١٦	٠	٩	٠	١٢	٠
السويس	١	ذ	٢	٠	٠	٠	٠	٠	٠	٠	٠	٠	٠	٠
		ا	٠	٠	٠	٠	٠	٠	٠	٠	٠	٠	٠	٠
		ج	٢	٠	٠	٠	٠	٠	٠	٠	٠	٠	٠	٠
دمياط	١	ذ	١	٠	١	٠	١	٠	٠	٠	٠	٠	١	٠
		ا	٠	٠	٠	٠	٠	٠	٠	٠	٠	٠	٠	٠
		ج	١	٠	١	٠	١	٠	٠	٠	٠	٠	١	٠
الدقهلية	٣	ذ	٤	١	٤	٠	٠	٠	٠	٠	١	٠	٣	٠
		ا	٠	٠	٠	٠	١	٠	٠	٠	٠	٠	٠	٠
		ج	٤	١	٤	٠	١	٠	٠	٠	١	٠	٣	٠
الشرقية	١	ذ	٠	٠	٠	٠	٠	٠	٠	٠	٠	٠	٠	٠
		ا	٠	٠	٠	٠	٠	٠	٠	٠	٠	٠	٠	٠
		ج	٠	٠	٠	٠	٠	٠	٠	٠	٠	٠	٠	٠
الغربية	١	ذ	١	١	٣	١	١	١	٢	٠	٠	٠	٣	٠
		ا	٠	٠	٠	٠	٠	٠	٠	٠	٠	٠	٠	٠
		ج	١	١	٣	١	١	١	٢	٠	٠	٠	٣	٠
المنوفية	١	ذ	٢	١	١	١	٠	١	١	١	٠	٠	٠	١
		ا	٠	٠	٠	٠	٠	٠	٠	٠	٠	٠	٠	٠
		ج	٢	١	١	١	٠	١	١	١	٠	٠	٠	١

تابع جدول رقم ١٧

عدد الأطباء الإخصائيين والإستشاريين بمستشفيات القطاع العام وقطاع الأعمال العام طبقا للنوع والتخصص بالمحافظات عام ٢٠٠٦

التخصص / المحافظات	عدد المستشفيات	النوع	طبيب أنف و أذن وحنجرة		طبيب جراحة تجميل		طبيب جراحة ممالك بولية		طبيب حميات		طبيب حساسية وأمراض صدرية		طبيب أمراض العيون وجراحتها (رمد)	
			أخصائى	إستشارى	أخصائى	إستشارى	أخصائى	إستشارى	أخصائى	إستشارى	أخصائى	إستشارى	أخصائى	إستشارى
القاهرة	٥	ذ	٩	٠	١	٠	٩	٠	٠	٠	٦	٠	٨	٠
		ا	٠	٠	٠	٠	٠	٠	٠	٠	١	٠	٣	٠
		ج	٩	٠	١	٠	٩	٠	٠	٠	٧	٠	١١	٠
السويس	١	ذ	٠	٠	٠	٠	٠	٠	٠	٠	٠	٠	٠	٠
		ا	٠	٠	٠	٠	٠	٠	٠	٠	٠	٠	٠	٠
		ج	٠	٠	٠	٠	٠	٠	٠	٠	٠	٠	٠	٠
دمياط	١	ذ	٠	٠	٠	٠	١	٠	٠	٠	١	٠	١	٠
		ا	٠	٠	٠	٠	٠	٠	٠	٠	٠	٠	٠	٠
		ج	٠	٠	٠	٠	١	٠	٠	٠	١	٠	١	٠
الدقهلية	٣	ذ	٢	١	١	٠	٣	٠	٠	٠	٢	٠	٠	١
		ا	٠	٠	٠	٠	٠	٠	٠	٠	٠	٠	١	٠
		ج	٢	١	١	٠	٣	٠	٠	٠	٢	٠	١	١
الشرقية	١	ذ	٠	٠	٠	٠	٠	٠	٠	٠	٠	٠	٠	٠
		ا	٠	٠	٠	٠	٠	٠	٠	٠	٠	٠	٠	٠
		ج	٠	٠	٠	٠	٠	٠	٠	٠	٠	٠	٠	٠
الغربية	١	ذ	١	١	٠	٠	١	٠	٠	٠	٠	٠	١	١
		ا	٠	٠	٠	٠	٠	٠	٠	٠	٠	٠	٠	٠
		ج	١	١	٠	٠	١	٠	٠	٠	٠	٠	١	١
المنوفية	١	ذ	١	٠	٠	٠	٠	١	١	٠	٠	٠	١	٠
		ا	٠	٠	٠	٠	٠	٠	٠	٠	٠	٠	٠	٠
		ج	١	٠	٠	٠	٠	١	١	٠	٠	٠	١	٠

تابع جدول رقم ١٧

عدد الأطباء الإخصائيين والإستشاريين بمستشفيات القطاع العام وقطاع الأعمال العام طبقا للنوع والتخصص بالمحافظات عام ٢٠٠٦

التخصص / المحافظات	عدد المستشفيات	النوع	طبيب أسنان		طبيب جراحة مخ وأعصاب		طبيب جراحة قلب		طبيب أوعية دموية		طبيب أورام		طبيب جلدية	
			أخصائى	استشارى	أخصائى	استشارى	أخصائى	استشارى	أخصائى	استشارى	أخصائى	استشارى	أخصائى	استشارى
القاهرة	٥	ذ	٢٧	٠	٤	٠	٩	٠	١	٠	٠	٠	٦	٠
		أ	٢٧	٠	٠	٠	١	٠	٠	٠	٢	٠	١	٠
		ج	٥٤	٠	٤	٠	١٠	٠	١	٠	٢	٠	٧	٠
السويس	١	ذ	٢	٠	٠	٠	٠	٠	٠	٠	٠	٠	٠	٠
		أ	٠	٠	٠	٠	٠	٠	٠	٠	٠	٠	٠	٠
		ج	٢	٠	٠	٠	٠	٠	٠	٠	٠	٠	٠	٠
دمياط	١	ذ	١	٠	٠	٠	٠	٠	٠	٠	٠	٠	٠	٠
		أ	١	٠	٠	٠	٠	٠	٠	٠	٠	٠	٠	٠
		ج	٢	٠	٠	٠	٠	٠	٠	٠	٠	٠	٠	٠
الدقهلية	٣	ذ	٣	٠	٢	٠	١	٠	١	١	٠	٠	٢	٠
		أ	٠	٠	٠	٠	٠	٠	٠	٠	٠	٠	٠	٠
		ج	٣	٠	٢	٠	١	٠	١	١	٠	٠	٢	٠
الشرقية	١	ذ	١	٠	٠	٠	٠	٠	٠	٠	٠	٠	٠	٠
		أ	٠	٠	٠	٠	٠	٠	٠	٠	٠	٠	٠	٠
		ج	١	٠	٠	٠	٠	٠	٠	٠	٠	٠	٠	٠
الغربية	١	ذ	٢	٠	٠	٠	٠	٠	٠	٠	٠	٠	١	٢
		أ	١	٠	٠	٠	٠	٠	٠	٠	٠	٠	٠	٠
		ج	٣	٠	٠	٠	٠	٠	٠	٠	٠	٠	١	٢
المنوفية	١	ذ	٠	١	٠	٠	٠	٠	٠	٠	٠	٠	١	٠
		أ	١	٠	٠	٠	٠	٠	٠	٠	٠	٠	٠	٠
		ج	١	١	٠	٠	٠	٠	٠	٠	٠	٠	١	٠

تابع جدول رقم١٧

عدد الأطباء الإخصائيين والإستشاريين بمستشفيات القطاع العام وقطاع الأعمال العام طبقا للنوع والتخصص بالمحافظات عام ٢٠٠٦

التخصص / المحافظات	عدد المستشفيات	النوع	أخصائى علاج طبيعى		طبيب أمراض نفسية وعصبية		أطباء أقسام أخرى		الإجمالى العام	
			أخصائى	إستشارى	أخصائى	إستشارى	أخصائى	إستشارى	أخصائى	إستشارى
القاهرة	٥	ذ	١١	٠	٤	٠	٣٨	٠	٢١٣	٠
		ا	٦	٠	٤	٠	٢٧	٠	٨٣	٠
		ج	١٧	٠	٨	٠	٦٥	٠	٢٩٦	٠
السويس	١	ذ	٠	٠	٠	٠	٠	٠	٤	٠
		ا	٠	٠	٠	٠	٠	٠	٠	٠
		ج	٠	٠	٠	٠	٠	٠	٤	٠
دمياط	١	ذ	٠	٠	٠	٠	٠	٠	٨	٠
		ا	٠	٠	٠	٠	٠	٠	١	٠
		ج	٠	٠	٠	٠	٠	٠	٩	٠
الدقهلية	٣	ذ	١	٠	٢	٠	٠	٠	٣٢	٤
		ا	٠	٠	٠	٠	٠	٠	٢	٠
		ج	١	٠	٢	٠	٠	٠	٣٤	٤
الشرقية	١	ذ	٠	٠	٠	٠	٠	٠	١	٠
		ا	٠	٠	٠	٠	٠	٠	٠	٠
		ج	٠	٠	٠	٠	٠	٠	١	٠
الغربية	١	ذ	٠	١	١	٠	١	٠	١٨	٨
		ا	٠	٠	٠	٠	٠	٠	١	٠
		ج	٠	١	١	٠	١	٠	١٩	٨
المنوفية	١	ذ	١	٠	٠	٠	٠	٠	٩	٧
		ا	٠	٠	٠	٠	٠	٠	١	٠
		ج	١	٠	٠	٠	٠	٠	١٠	٧

تابع جدول رقم ١٧

عدد الأطباء الإخصائيين والإستشاريين بمستشفيات القطاع العام وقطاع الأعمال العام طبقا للنوع والتخصص بالمحافظات عام ٢٠٠٦

التخصص / المحافظات	عدد المستشفيات	النوع	طبيب جراحة عامة		طبيب أمراض باطنة عامة		طبيب أمراض نساء و ولادة		طبيب أمراض الأطفال		طبيب جراحة جهاز هضمى		طبيب جراحة عظام	
			إخصائى	إستشارى	إخصائى	إستشارى	إخصائى	إستشارى	إخصائى	إستشارى	إخصائى	إستشارى	إخصائى	إستشارى
البحيرة	٣	ذ	٧	٠	١٣	٠	٢	١	٢	٠	١	٠	٢	٠
		إ	٠	٠	٠	٠	١	٠	٠	٠	٠	٠	٠	٠
		ج	٧	٠	١٣	٠	٣	١	٢	٠	١	٠	٢	٠
الأسماعيلية	٢	ذ	٤	٢	٣	٥	٣	٠	٤	٠	٠	٠	٢	٢
		إ	٠	٠	٠	٠	٠	٠	٠	٠	٠	٠	٠	٠
		ج	٤	٢	٣	٥	٣	٠	٤	٠	٠	٠	٢	٢
الجيزة	١	ذ	١	٠	١	٠	٠	٠	٠	٠	٠	٠	٠	٠
		إ	٠	٠	٠	٠	٠	٠	٠	٠	٠	٠	٠	٠
		ج	١	٠	١	٠	٠	٠	٠	٠	٠	٠	٠	٠
الفيوم	١	ذ	١	٠	٠	٠	٠	٠	٠	٠	٠	٠	٠	٠
		إ	٠	٠	٠	٠	٠	٠	٠	٠	٠	٠	٠	٠
		ج	١	٠	٠	٠	٠	٠	٠	٠	٠	٠	٠	٠
قنا	١	ذ	٢	٠	١	٠	١	٠	١	٠	١	٠	٠	١
		إ	٠	٠	٠	٠	٠	٠	٢	٠	٠	٠	٠	٠
		ج	٢	٠	١	٠	١	٠	٣	٠	١	٠	٠	١
الأجمالى العام	٢١	ذ	٤٢	٥	٤٧	٧	٢٠	٣	٢٠	١	١٢	٠	٢٣	٤
		إ	١	٠	٣	٠	٣	٠	٨	٠	٠	٠	٠	٠
		ج	٤٣	٥	٥٠	٧	٢٣	٣	٢٨	١	١٢	٠	٢٣	٤

تابع جدول رقم ١٧

عدد الأطباء الإخصائيين والإستشاريين بمستشفيات القطاع العام وقطاع الأعمال العام طبقا للنوع والتخصص بالمحافظات عام ٢٠٠٦

التخصص / المحافظات	عدد المستشفيات	النوع	طبيب أنف و أذن وحنجرة		طبيب جراحة تجميل		طبيب جراحة مسالك بولية		طبيب حميات		طبيب حساسية وأمراض صدرية		طبيب أمراض العيون وجراحتها (رمد)	
			أخصائى	إستشارى	أخصائى	إستشارى	أخصائى	إستشارى	أخصائى	إستشارى	أخصائى	إستشارى	أخصائى	إستشارى
البحيرة	٣	ذ	٣	٠	٠	٠	٢	١	٣	٠	١	٠	٢	٠
		ا	٠	٠	٠	٠	٠	٠	٠	٠	٠	٠	٠	٠
		ج	٣	٠	٠	٠	٢	١	٣	٠	١	٠	٢	٠
الأسماعيلية	٢	ذ	٢	١	٠	٠	١	٢	٠	١	٠	٢	١	٢
		ا	٠	٠	٠	٠	٠	٠	٠	٠	٠	٠	٠	٠
		ج	٢	١	٠	٠	١	٢	٠	١	٠	٢	١	٢
الجيزة	١	ذ	٠	٠	٠	٠	٠	٠	٠	٠	٠	٠	٠	٠
		ا	٠	٠	٠	٠	٠	٠	٠	٠	٠	٠	٠	٠
		ج	٠	٠	٠	٠	٠	٠	٠	٠	٠	٠	٠	٠
الفيوم	١	ذ	٠	٠	٠	٠	٠	٠	٠	٠	٠	٠	٠	٠
		ا	٠	٠	٠	٠	٠	٠	٠	٠	٠	٠	٠	٠
		ج	٠	٠	٠	٠	٠	٠	٠	٠	٠	٠	٠	٠
قنا	١	ذ	١	٠	٠	٠	١	٠	٠	١	٠	٠	١	١
		ا	٠	٠	٠	٠	٠	٠	٠	٠	٠	٠	٠	٠
		ج	١	٠	٠	٠	١	٠	٠	١	٠	٠	١	١
الأجمالى العام	٢١	ذ	١٩	٣	٢	٠	١٨	٤	٤	١	١١	٢	١٥	٥
		ا	٠	٠	٠	٠	٠	٠	٠	٠	١	٠	٤	٠
		ج	١٩	٣	٢	٠	١٨	٤	٤	١	١٢	٢	١٩	٥

تابع جدول رقم ١٧

عدد الأطباء الإخصائيين والإستشاريين بمستشفيات القطاع العام وقطاع الأعمال العام طبقا للنوع والتخصص بالمحافظات عام ٢٠٠٦

التخصص / المحافظات	عدد المستشفيات	النوع	طبيب أسنان		طبيب جراحة مخ وأعصاب		طبيب جراحة قلب		طبيب أوعية دموية		طبيب أورام		طبيب جلدية	
			اخصائي	استشاري	أخصائي	استشاري	أخصائي	استشاري	أخصائي	استشاري	أخصائي	استشاري	أخصائي	استشاري
البحيرة	٣	ذ	٣	٠	٠	١	٠	٠	٠	٠	٠	٠	٣	٠
		ا	٠	٠	٠	٠	٠	٠	٠	٠	٠	٠	٠	٠
		ج	٣	٠	٠	١	٠	٠	٠	٠	٠	٠	٣	٠
الأسماعيلية	٢	ذ	٤	٢	٠	١	٠	٠	٠	٠	٠	٠	٢	١
		ا	٠	٠	٠	٠	٠	٠	٠	٠	٠	٠	٠	٠
		ج	٤	٢	٠	١	٠	٠	٠	٠	٠	٠	٢	١
الجيزة	١	ذ	٠	٠	٠	٠	٠	٠	٠	٠	٠	٠	٠	٠
		ا	٠	٠	٠	٠	٠	٠	٠	٠	٠	٠	٠	٠
		ج	٠	٠	٠	٠	٠	٠	٠	٠	٠	٠	٠	٠
الفيوم	١	ذ	٠	٠	٠	٠	٠	٠	٠	٠	٠	٠	٠	٠
		ا	٠	٠	٠	٠	٠	٠	٠	٠	٠	٠	٠	٠
		ج	٠	٠	٠	٠	٠	٠	٠	٠	٠	٠	٠	٠
قنا	١	ذ	٢	٠	٠	٠	٠	٠	٠	٠	٠	٠	١	٠
		ا	١	٠	٠	٠	٠	٠	٠	٠	٠	٠	٠	٠
		ج	٣	٠	٠	٠	٠	٠	٠	٠	٠	٠	١	٠
الأجمالى العام	٢١	ذ	٤٥	٣	٦	٢	١٠	٠	٢	١	٠	٠	١٦	٣
		ا	٣١	٠	٠	٠	١	٠	٠	٠	٢	٠	١	٠
		ج	٧٦	٣	٦	٢	١١	٠	٢	١	٢	٠	١٧	٣

تابع جدول رقم١٧

عدد الأطباء الإخصائيين والإستشاريين بمستشفيات القطاع العام وقطاع الأعمال العام طبقا للنوع والتخصص بالمحافظات عام ٢٠٠٦

التخصص / المحافظات	عدد المستشفيات	النوع	أخصائى علاج طبيعى		طبيب أمراض نفسية وعصبية		أطباء أقسام أخرى		الإجمالى العام	
			أخصائى	إستشارى	أخصائى	إستشارى	أخصائى	إستشارى	أخصائى	إستشارى
البحيرة	٣	ذ	١	٠	٠	١	١	٠	٤٦	٤
		أ	٠	٠	٠	٠	٠	٠	١	٠
		ج	١	٠	٠	١	١	٠	٤٧	٤
الأسماعيلية	٢	ذ	١	٢	١	٠	٣	٠	٣١	٢٣
		أ	٠	٠	٠	٠	١	٠	١	٠
		ج	١	٢	١	٠	٤	٠	٣٢	٢٣
الجيزة	١	ذ	٠	٠	٠	٠	٠	٠	٢	٠
		أ	٠	٠	٠	٠	٠	٠	٠	٠
		ج	٠	٠	٠	٠	٠	٠	٢	٠
الفيوم	١	ذ	٠	٠	٠	٠	٠	٠	١	٠
		أ	٠	٠	٠	٠	٠	٠	٠	٠
		ج	٠	٠	٠	٠	٠	٠	١	٠
قنا	١	ذ	٢	٠	٠	٠	٠	٠	١٥	٢
		أ	٠	٠	٠	٠	٠	٠	٣	٠
		ج	٢	٠	٠	٠	٠	٠	١٨	٢
الأجمالى العام	٢١	ذ	١٧	٣	٨	١	٤٣	٠	٣٨٠	٤٨
		أ	٦	٠	٤	٠	٢٨	٠	٩٣	٠
		ج	٢٣	٣	١٢	١	٧١	٠	٤٧٣	٤٨

جدول رقم ١٨

عدد الأسرة (بأجر - بدون أجر) بمستشفيات القطاع العام والأعمال العام
بالمحافظات حضر / ريف عام ٢٠٠٦

البيان / المحافظات	عدد المستشفيات	عددالأسرة								
		حضر			ريف			الإجمالى العام		
		بأجر	بدون أجر	جملة	بأجر	بدون أجر	جملة	بأجر	بدون أجر	جملة
القاهرة	٥	٤٥	٢٣٧	٢٨٢	٠	٠	٠	٤٥	٢٣٧	٢٨٢
السويس	١	٣١	٠	٣١	٠	٠	٠	٣١	٠	٣١
دمياط	١	٤٠	٠	٤٠	٠	٠	٠	٤٠	٠	٤٠
الدقهلية	٣	٠	٦٩	٦٩	٠	٠	٠	٠	٦٩	٦٩
الشرقية	١	٠	١٧	١٧	٠	٠	٠	٠	١٧	١٧
الغربية	١	٦١	٢١٣	٢٧٤	٠	٠	٠	٦١	٢١٣	٢٧٤
المنوفية	١	١٥	٠	١٥	٠	٠	٠	١٥	٠	١٥
البحيرة	٣	٤٠	٨٠	١٢٠	١٧	٠	١٧	٥٧	٨٠	١٣٧
الأسماعيلية	٢	٢٢	١٢	٣٤	٠	٠	٠	٢٢	١٢	٣٤
الجيزة	١	٠	٥	٥	٠	٠	٠	٠	٥	٥
الفيوم	١	٠	٠	٠	٠	٠	٠	٠	٠	٠
قنا	١	٠	١٠٢	١٠٢	٠	٠	٠	٠	١٠٢	١٠٢
الإجمالى العام	٢١	٢٥٤	٧٣٥	٩٨٩	١٧	٠	١٧	٢٧١	٧٣٥	١٠٠٦

جدول رقم ١٩

عدد الأسرة بمستشفيات القطاع العام والأعمال العام طبقا للأقسام الطبية بالمحافظات عام ٢٠٠٦

نوع القسم / المحافظات	عدد المستشفيات	مجموعة أقسام الأمراض الباطنة							مجموعة أقسام الجراحة							
		باطنة عامة	متوطنة	صدرية	نفسية وعصبية	حميات	جلدية وتناسلية	أخرى	جراحة عامة	جراحة مسالك بولية	جراحة عظام	جراحة أنف و أذن وحنجرة	جراحة عيون	جراحة تجميل وحروق	جراحة قلب وصدر	جراحة مخ وأعصاب
القاهرة	٥	٣٨	٠	٦	٦	٦	٦	٠	٣٩	٢١	٣١	١٢	١٨	٠	١٠	١٥
السويس	١	٧	٠	٠	٠	٠	٠	٠	٧	٧	٨	٠	٠	٠	٠	٠
دمياط	١	٠	٠	٠	٠	٠	٠	٠	٢٠	٠	٠	٠	٠	٠	٠	٠
الدقهلية	٣	١٧	٩	٤	٣	٠	٠	٢	١٥	٥	٦	٢	١	٠	٠	٠
الشرقية	١	٠	٠	٠	٠	٠	٠	٠	١٧	٠	٠	٠	٠	٠	٠	٠
الغربية	١	٨٤	٠	٠	٠	٠	٢	٠	٧٩	١٤	١٢	٦	٦	٠	٠	٠
المنوفية	١	٠	٠	٠	٠	٠	٠	٠	١٥	٠	٠	٠	٠	٠	٠	٠
البحيرة	٣	٤٠	٢	٣	٢	٢	١	٠	٤٢	٦	٤	٧	٢	١	٠	٢
الأسماعيلية	٢	٢١	٠	٠	٠	٠	٠	٠	٥	٠	٠	٠	٠	٠	٠	٠
الجيزة	١	٣	٠	٠	٠	٠	٠	٠	٢	٠	٠	٠	٠	٠	٠	٠
الفيوم	١	٠	٠	٠	٠	٠	٠	٠	٠	٠	٠	٠	٠	٠	٠	٠
قنا	١	١٥	٠	١٠	٠	٠	٠	٠	٢٠	٧	٦	٥	٥	٠	٠	٠
الإجمالى العام	٢١	٢٢٥	١١	٢٣	١١	٨	٩	٢	٢٦١	٦٠	٦٧	٣٢	٣٢	١	١٠	١٧

عدد الأسرة بمستشفيات القطاع العام والأعمال العام طبقا للأقسام الطبية بالمحافظات عام ٢٠٠٦

تابع جدول رقم ١٩

نوع القسم / المحافظات	عدد المستشفيات	تابع مجموعة أقسام الجراحة					أقسام الأطفال	أقسام النساء والولادة	العناية المركزة والقيء الدموى	علاج وجراحة الأورام	أقسام الأسنان	مجموعة أقسام أخرى				الاجمالى العام
		جراحة طوارىء	جراحة أوعية دموية	جراحة جهاز هضمى	جراحة اليوم الواحد	أخرى						الجذام	الكلب	تنظيم الأسرة	أقسام أخرى	
القاهرة	٥	٠	٥	٣	٥	١٢	٦	٧	٣٣	٣	٠	٠	٠	٠	٠	٢٨٢
السويس	١	٠	٠	٠	٠	٠	٠	٢	٠	٠	٠	٠	٠	٠	٠	٣١
دمياط	١	٠	٠	٠	٠	٠	٠	٢٠	٠	٠	٠	٠	٠	٠	٠	٤٠
الدقهلية	٣	٠	٢	٠	٠	٠	٠	٣	٠	٠	٠	٠	٠	٠	٠	٦٩
الشرقية	١	٠	٠	٠	٠	٠	٠	٠	٠	٠	٠	٠	٠	٠	٠	١٧
الغربية	١	٠	٠	٠	٠	٠	٢١	٣١	١٧	٠	٠	٠	٠	٠	٢	٢٧٤
المنوفية	١	٠	٠	٠	٠	٠	٠	٠	٠	٠	٠	٠	٠	٠	٠	١٥
البحيرة	٣	٣	١	١	٣	٠	١	١١	٢	١	٠	٠	٠	٠	٠	١٣٧
الأسماعيلية	٢	٠	٠	٠	٠	٠	٤	٤	٠	٠	٠	٠	٠	٠	٠	٣٤
الجيزة	١	٠	٠	٠	٠	٠	٠	٠	٠	٠	٠	٠	٠	٠	٠	٥
الفيوم	١	٠	٠	٠	٠	٠	٠	٠	٠	٠	٠	٠	٠	٠	٠	٠
قنا	١	٠	٠	٠	٠	٦	٥	٦	٧	٠	٠	٠	٠	٠	١٠	١٠٢
الإجمالى العام	٢١	٣	٨	٤	٨	١٨	٣٧	٨٤	٥٩	٤	٠	٠	٠	٠	١٢	١٠٠٦

جدول رقم ٢٠

عدد الحجرات بمستشفيات القطاع العام والأعمال العام طبقا للإستخدام بالمحافظات عام ٢٠٠٦

البيان / المحافظات	عدد المستشفيات	للكشف والتشخيص	للعمليات الجراحيه والولاده	لأشعة تشخيص وعلاج الأمراض	للعلاج بالكهرباء	للمعامل	صيدليات بها تحضير أدويه	صيدليات بها أدويه جاهزة	للأدارة والأستراحه للأطباء والممرضات	للإقامة وعلاج المرضى والإنتظار	للمطابخ والمغاسل والأفران	الإجمالى العام
القاهرة	٥	٦٨	١٥	٢	٥	٢٤	٠	١٠	٢٨	١٠٥	٦	٢٦٣
السويس	١	١	٢	٢	٠	١	٠	١	١٥	٠	١	٢٣
دمياط	١	٢	١	١	٠	١	٠	١	٥	٣	١	١٥
الدقهلية	٣	٨	٣	١	٠	٣	١	٢	٤	١٢	٤	٣٨
الشرقية	١	١	١	٠	٠	٠	٠	١	١	٥	٠	٩
الغربية	١	٣٥	٧	٥	٢	٣	١	٢	٦	١٠	٣	٧٤
المنوفية	١	٧	٢	١	٢	١	٠	٠	٣	٥	٢	٢٢
البحيرة	٣	٣٤	٥	٧	٢	٣	١	٦	١٧	٤٥	٧	١٢٧
الأسماعيلية	٢	٢٣	٤	٣	٠	٤	٠	٥	٢٢	٢٢	٦	٨٩
الجيزة	١	٢	٠	٠	٠	١	٠	١	٠	٢	٠	٦
الفيوم	١	٢	٠	٠	٠	١	٠	٠	٠	٣	٠	٦
قنا	١	١٩	٥	٤	١١	٦	٠	١	١٠	٦٦	٦	١٢٨
الإجمالى العام	٢١	٢٠٢	٤٥	٢٦	٢٢	٤٨	٣	٣٠	١١٠	٢٧٨	٣٦	٨٠٠

جدول رقم ٢١

عدد الأجهزة الطبية ومراكز نقل الدم بمستشفيات القطاع العام والأعمال العام بالمحافظات عام ٢٠٠٦

البيان / المحافظات	أجهزة أشعة (١)		أجهزة علاج (٢)		أجهزة فحص (٣)		مراكز نقل الدم			
	عدد المستشفيات	عدد الأجهزة	عدد المستشفيات	عدد الأجهزة	عدد المستشفيات	عدد الأجهزة	عدد المستشفيات	وحدات تقوم باسالة الدم وتخزينة *	عدد المستشفيات	وحدات بها دماء **
القاهرة	٣	١٨	٤	١٠٤	٥	٤١	٠	٠	٠	٠
السويس	١	١	١	١	١	٣	٠	٠	١	١
الدقهلية	١	٣	١	٦	٣	٢٠	٠	٠	٠	٠
الشرقية	٠	٠	٠	٠	١	١	٠	٠	٠	٠
الغربية	١	٢	١	٢	١	٣	١	١	١	١
المنوفية	١	٢	١	١٨	١	٣	٠	٠	٠	٠
البحيرة	٣	٤	٣	١٠	٣	٤	٠	٠	٠	٠
الأسماعيلية	٠	٠	٠	٠	٢	١٢	٠	٠	٠	٠
الجيزة	٠	٠	٠	٠	١	٢	٠	٠	٠	٠
الفيوم	٠	٠	٠	٠	١	١	٠	٠	٠	٠
قنا	١	١	١	٣	١	٧	١	١	١	١
الإجمالى العام	١١	٣١	١٢	١٤٤	٢٠	٩٧	٢	٢	٣	٣

(١) أجهزة أشعة للتشخيص ، أجهزة أشعة للعلاج

(٢) أجهزة للعلاج بالمواد المشعة ، أجهزة كهربائية للعلاج ، أجهزة للعلاج الطبيعى و الغسيل الكلوى

(٣) فحص و تحليل إكلينيكى ، باثولوجى ، بكتريولوجى و طفيليات ، ثريولوجى ، صلاحية الأغذية

* مراكز تقوم بأسالة الدم وفحصه وتخزينه لمدة سنة

** مراكز تقوم بأخذ عينات الدم

جدول رقم ٢٢

عدد المعامل بمستشفيات القطاع العام والأعمال العام
بالمحافظات عام ٢٠٠٦

المعامل / المحافظات	عدد المستشفيات	المعامل التشخيصية الطبية						عددالمعامل الطبية الأخرى				الإجمالى العام
		معمل الطفيليات	باثولوجى وإكلينيكى وأبحاث أمراض الدم		معامل طبية أخرى		تشخيص درن	حساسية ومناعة	معمل الغدد الصماء	معمل الكلى الصناعى	أخرى	
			أبحاث الدم	أمراض الدم	ميكروبولوجى	بكتريولوجى						
القاهرة	٥	٢	٢	٢	١	٢	١	٠	٠	٠	٠	١٠
السويس	١	٠	١	٠	٠	١	٠	٠	٠	٠	٠	٢
دمياط	١	٠	١	٠	٠	٠	٠	٠	٠	٠	٢	٣
الدقهلية	٣	٣	٠	٠	٠	٠	٠	٠	٠	٠	٠	٣
الشرقية	١	٠	٠	٠	٠	٠	٠	٠	٠	٠	٠	٠
الغربية	١	١	١	١	١	١	٠	٠	٠	٠	٠	٥
المنوفية	١	١	٠	١	١	١	٠	٠	٠	٠	٠	٤
البحيرة	٣	٢	٣	٠	٠	١	١	٠	٠	١	٠	٨
الأسماعيلية	٢	٢	٢	١	١	٠	٠	٠	٠	٠	٠	٦
الجيزة	١	٠	٠	٠	٠	٠	٠	٠	٠	٠	٠	٠
الفيوم	١	٠	١	٠	٠	٠	٠	٠	٠	٠	٠	١
قنا	١	٢	١	١	٠	١	٠	٠	٠	١	٠	٦
الإجمالى العام	٢١	١٣	١٢	٦	٤	٧	٢	٠	٠	٢	٢	٤٨

جدول رقم ٢٣

عدد مرضى العيادات الداخلية وجملة أيام العلاج بمستشفيات القطاع العام والأعمال العام طبقا للأقسام الطبية بالمحافظات عام ٢٠٠٦

نوع القسم / المحافظات	عدد المستشفيات		مجموعة أقسام الأمراض الباطنة							مجموعة أقسام الجراحة							
			باطنة عامة	متوطنة	صدرية	نفسية وعصبية	حميات	جلدية وتناسلية	اخرى	جراحة عامة	جراحة مسالك بولية	جراحة عظام	جراحة انف واذن وحنجرة	جراحة عيون	جراحة تجميل وحروق	جراحة قلب وصدر	جراحة مخ وأعصاب
القاهرة	٥	م	٤٨٧	٠	٥٣١	٣٠	٣	٢٠٠	٠	٢٦٦١	٢٤٥٤	١٣٧٩	٦٧٦	٧٢١	٠	٣٤٥	٠
		أ	٢١	٠	٢٠	٢	١	٤	٠	٦٧	٦٨	٦٧	٢٢	١٩	٠	٢٦	٠
السويس	١	م	١٥٠	٠	٠	٠	٠	٠	٠	٣٥٠	٠	٢٠	٠	٠	٠	٠	٠
		أ	٤	٠	٠	٠	٠	٠	٠	١١	٠	١	٠	٠	٠	٠	٠
دمياط	١	م	٠	٠	٠	٠	٠	٠	٠	١٠٠	٠	٠	٠	٠	٠	٠	٠
		أ	٠	٠	٠	٠	٠	٠	٠	٤	٠	٠	٠	٠	٠	٠	٠
الدقهلية	٣	م	١٢٥٠	٥١٥	٠	٧٠	٠	٠	٣٨٠	١٣٤٧	٤٤٠	٢٦١	١٢	٦	٠	٠	٠
		أ	١٥	٦	٠	١	٠	٠	٤	١٥	٥	٣	١	١	٠	٠	٠
الشرقية	١	م	٠	٠	٠	٠	٠	٠	٠	٢٥	٠	٠	٠	٠	٠	٠	٠
		أ	٠	٠	٠	٠	٠	٠	٠	٢	٠	٠	٠	٠	٠	٠	٠
الغربية	١	م	٣١٩٢	٠	٠	٠	٠	١	٠	١٨٥١	١٣٥٤	٢٩٥	٢٣٥	٥٣	٠	٠	٠
		أ	٩٠	٠	٠	٠	٠	١	٠	٦٦	٣٤	١٢	٧	١	٠	٠	٠
المنوفية	١	م	٠	٠	٠	٠	٠	٠	٠	٧٠	٠	٠	٠	٠	٠	٠	٠
		أ	٠	٠	٠	٠	٠	٠	٠	٢	٠	٠	٠	٠	٠	٠	٠
البحيرة	٣	م	١٠٦٠	٣٢٠	١٤٢	٤٠	٢٢٠	١٠	٠	١٩٥٩	٣٤٠	٢٣٠	٤٧٥	٩٥	٢٠	٠	٦٨
		أ	٧٧	٧	٦	١	٥	١	٠	١٢٠	١٧	٨	٥	١	١	٠	٤
الأسماعيلية	٢	م	٢٤٠	٠	٠	٠	٠	٠	٠	٢١٠	٠	٠	٠	٠	٠	٠	٠
		أ	٦	٠	٠	٠	٠	٠	٠	٦	٠	٠	٠	٠	٠	٠	٠

م مرضى العيادة الداخلية

أ إجمالى أيام العلاج بالمائة يوم

تابع جدول رقم ٢٣

عدد مرضى العيادات الداخلية وجملة أيام العلاج بمستشفيات القطاع العام والأعمال العام طبقا للأقسام الطبية بالمحافظات عام ٢٠٠٦

نوع القسم / المحافظات	عدد المستشفيات		تابع مجموعة أقسام الجراحة					أقسام الأطفال	أقسام النساء والولادة	العناية المركزة والقيء الدموى	علاج وجراحة الأورام	أقسام الأسنان	مجموعة أقسام أخرى				الإجمالى العام
			جراحة طوارىء	جراحة أوعية دموية	جراحة جهاز هضمى	جراحة اليوم الواحد	أخرى						الجذام	الكلب	تنظيم الأسرة	أقسام أخرى	
القاهرة	٥	م	٠	٠	٧٢	٠	٠	٠	٠	٠	٠	٠	٠	٠	٠	٠	٩٥٥٩
		ا	٠	٠	٢	٠	٠	٠	٠	٠	٠	٠	٠	٠	٠	٠	٣١٩
السويس	١	م	٠	٠	٠	٠	٠	٠	٠	٠	٠	٠	٠	٠	٠	٠	٥٢٠
		ا	٠	٠	٠	٠	٠	٠	٠	٠	٠	٠	٠	٠	٠	٠	١٦
دمياط	١	م	٠	٠	٠	٠	٠	٠	٢٠٠	٠	٠	٠	٠	٠	٠	٠	٣٠٠
		ا	٠	٠	٠	٠	٠	٠	٥	٠	٠	٠	٠	٠	٠	٠	٩
الدقهلية	٣	م	٠	١٥٠	٠	٠	٠	٠	١٥٠	٠	٠	٠	٠	٠	٠	٠	٤٥٨١
		ا	٠	٢	٠	٠	٠	٠	٢	٠	٠	٠	٠	٠	٠	٠	٥٥
الشرقية	١	م	٠	٠	٠	٠	٠	٠	٠	٠	٠	٠	٠	٠	٠	٠	٢٥
		ا	٠	٠	٠	٠	٠	٠	٠	٠	٠	٠	٠	٠	٠	٠	٢
الغربية	١	م	٠	٠	٠	٠	٠	٥٢٤	٥١٥	٠	٠	٠	٠	٠	٠	٩	٨٠٢٩
		ا	٠	٠	٠	٠	٠	١٦	١٩	٠	٠	٠	٠	٠	٠	١	٢٤٧
المنوفية	١	م	٠	٠	٠	٠	٠	٠	٠	٠	٠	٠	٠	٠	٠	٠	٧٠
		ا	٠	٠	٠	٠	٠	٠	٠	٠	٠	٠	٠	٠	٠	٠	٢
البحيرة	٣	م	٦٠	٢٠	٨٠	٦٢٠	٠	٦٠	١١٥	١٢٠	٥٠	٠	٠	٠	٠	٠	٦١٠٤
		ا	٢	١	١	٦	٠	١	١٣	٣	١	٠	٠	٠	٠	٠	٢٨١
الأسماعيلية	٢	م	٠	٠	٠	٠	٠	٨٦	١٨٠	٠	٠	٠	٠	٠	٠	٠	٧١٦
		ا	٠	٠	٠	٠	٠	٢	٤	٠	٠	٠	٠	٠	٠	٠	١٨

تابع جدول رقم ٢٣

عدد مرضى العيادات الداخلية وجملة أيام العلاج بمستشفيات القطاع العام والأعمال العام
طبقا للأقسام الطبية بالمحافظات عام ٢٠٠٦

نوع القسم / المحافظات	عدد المستشفيات		مجموعة أقسام الأمراض الباطنة							مجموعة أقسام الجراحة							
			باطنة عامة	متوطنة	صدرية	نفسية وعصبية	حميات	جلدية وتناسلية	أخرى	جراحة عامة	جراحة مسالك بولية	جراحة عظام	جراحة انف وأذن وحنجرة	جراحة عيون	جراحة تجميل وحروق	جراحة قلب وصدر	جراحة مخ وأعصاب
الجيزة	١	م	١٦٠	٠	٠	٠	٠	٠	٠	٥٠	٠	٠	٠	٠	٠	٠	٠
		أ	٣	٠	٠	٠	٠	٠	٠	٦	٠	٠	٠	٠	٠	٠	٠
الفيوم	١	م	٠	٠	٠	٠	٠	٠	٠	٠	٠	٠	٠	٠	٠	٠	٠
		أ	٠	٠	٠	٠	٠	٠	٠	٠	٠	٠	٠	٠	٠	٠	٠
قنا	١	م	٨٤٩	٠	٢٢٩	٠	٠	٠	٠	٤٧٩	٣٧٤	١٥٤	٥٨	١	٠	٠	٠
		أ	١٦	٠	٧	٠	٠	٠	٠	١٥	١١	٥	٢	١	٠	٠	٠
الإجمالى العام	٢١	م	٧٣٨٨	٨٣٥	٩٠٢	١٤٠	٢٢٣	٢١١	٣٨٠	٩١٠٢	٤٩٦٢	٢٣٣٩	١٤٥٦	٨٧٦	٢٠	٣٤٥	٦٨
		أ	٢٣٢	١٣	٣٣	٤	٦	٦	٤	٣١٤	١٣٥	٩٦	٣٧	٢٣	١	٢٦	٤

تابع جدول رقم ٢٣

عدد مرضى العيادات الداخلية وجملة أيام العلاج بمستشفيات القطاع العام والأعمال العام طبقا للأقسام الطبية بالمحافظات عام ٢٠٠٦

نوع القسم / المحافظات		عدد المستشفيات	تابع مجموعة أقسام الجراحة					أقسام الأطفال	أقسام النساء والولادة	العناية المركزة والقيء الدموى	علاج وجراحة الأورام	أقسام الأسنان	مجموعة أقسام أخرى				الإجمالى العام
			جراحة طوارىء	جراحة أوعية دموية	جراحة جهاز هضمى	جراحة اليوم الواحد	أخرى						الجذام	الكلب	تنظيم الأسرة	أقسام أخرى	
الجيزة	م	١	٠	٠	٠	٠	٠	٠	٠	٠	٠	٠	٠	٠	٠	٠	٢١٠
	ا		٠	٠	٠	٠	٠	٠	٠	٠	٠	٠	٠	٠	٠	٠	٩
الفيوم	م	١	٠	٠	٠	٠	٠	٠	٠	٠	٠	٠	٠	٠	٠	٠	٠
	ا		٠	٠	٠	٠	٠	٠	٠	٠	٠	٠	٠	٠	٠	٠	٠
قنا	م	١	٠	٠	٠	٠	١٦٣	٦٤	٢٧١	١٤٩	٠	٠	٠	٠	٠	٨٨	٢٨٧٩
	ا		٠	٠	٠	٠	٥	٢	٨	٤	٠	٠	٠	٠	٠	٣	٧٩
الإجمالى العام	م	٢١	٦٠	١٧٠	١٥٢	٦٢٠	١٦٣	٧٣٤	١٤٣١	٢٦٩	٥٠	٠	٠	٠	٠	٩٧	٣٢٩٩٣
	ا		٢	٣	٣	٦	٥	٢١	٥١	٧	١	٠	٠	٠	٠	٤	١٠٣٧

جدول رقم ٢٤

عدد المغادرين للعيادات الداخلية (أحياء - موتى) بمستشفيات القطاع العام والأعمال العام طبقا للأقسام الطبية بالمحافظات عام ٢٠٠٦

نوع القسم / المحافظات	عدد المستشفيات	مجموعة أقسام الأمراض الباطنة							مجموعة أقسام الجراحة							
		باطنة عامة	متوطنة	صدرية	نفسية وعصبية	حميات	جلدية وتناسلية	اخرى	جراحة عامة	جراحة مسالك بولية	جراحة عظام	جراحة انف وأذن وحنجرة	جراحة عيون	جراحة تجميل وحروق	جراحة قلب وصدر	جراحة مخ وأعصاب
القاهرة	٥ أحياء	٤٨٧	٠	٥٣١	٣٠	٣	٢٠٠	٠	٢٦٦١	٢٤٥٤	١٣٧٩	٦٧٦	٧٢١	٠	٣٤٥	٠
	موتى	٠	٠	٠	٠	٠	٠	٠	٠	٠	٠	٠	٠	٠	٠	٠
السويس	١ أحياء	١٥٠	٠	٠	٠	٠	٠	٠	٣٥٠	٠	٢٠	٠	٠	٠	٠	٠
	موتى	٠	٠	٠	٠	٠	٠	٠	٠	٠	٠	٠	٠	٠	٠	٠
دمياط	١ أحياء	٠	٠	٠	٠	٠	٠	٠	١٠٠	٠	٠	٠	٠	٠	٠	٠
	موتى	٠	٠	٠	٠	٠	٠	٠	٠	٠	٠	٠	٠	٠	٠	٠
الدقهلية	٣ أحياء	١٢٥٠	٥١٥	٠	٧٠	٠	٠	٣٨٠	١٣٤٧	٤٤٠	٢٦١	١٢	٦	٠	٠	٠
	موتى	٠	٠	٠	٠	٠	٠	٠	٠	٠	٠	٠	٠	٠	٠	٠
الشرقية	١ أحياء	٠	٠	٠	٠	٠	٠	٠	٢٥	٠	٠	٠	٠	٠	٠	٠
	موتى	٠	٠	٠	٠	٠	٠	٠	٠	٠	٠	٠	٠	٠	٠	٠
الغربية	١ أحياء	٣١٥٧	٠	٠	٠	٠	١	٠	١٨٤٨	١٣٥٤	٢٩٥	٢٣٥	٥٣	٠	٠	٠
	موتى	٣٥	٠	٠	٠	٠	٠	٠	٣	٠	٠	٠	٠	٠	٠	٠
المنوفية	١ أحياء	٠	٠	٠	٠	٠	٠	٠	٧٠	٠	٠	٠	٠	٠	٠	٠
	موتى	٠	٠	٠	٠	٠	٠	٠	٠	٠	٠	٠	٠	٠	٠	٠
البحيرة	٣ أحياء	١٠٥٢	٣١٣	١٤٢	٤٠	٢٢٠	١٠	٠	١٩٥٩	٣٤٠	٢٣٠	٤٧٥	٩٥	٢٠	٠	٦٨
	موتى	٨	٧	٠	٠	٠	٠	٠	٠	٠	٠	٠	٠	٠	٠	٠
الأسماعيلية	٢ أحياء	٢٤٠	٠	٠	٠	٠	٠	٠	٢١٠	٠	٠	٠	٠	٠	٠	٠
	موتى	٠	٠	٠	٠	٠	٠	٠	٠	٠	٠	٠	٠	٠	٠	٠
الجيزة	١ أحياء	١٦٠	٠	٠	٠	٠	٠	٠	٥٠	٠	٠	٠	٠	٠	٠	٠
	موتى	٠	٠	٠	٠	٠	٠	٠	٠	٠	٠	٠	٠	٠	٠	٠

تابع جدول رقم ٢٤

عدد المغادرين للعيادات الداخلية (أحياء - موتى) بمستشفيات القطاع العام والأعمال العام
طبقا للأقسام الطبية بالمحافظات عام ٢٠٠٦

نوع القسم / المحافظات	عدد المستشفيات	تابع مجموعة أقسام الجراحة					أقسام الأطفال	أقسام النساء والولادة	العناية المركزة والقيء الدموى	علاج وجراحة الأورام	أقسام الأسنان	مجموعة أقسام أخرى				الإجمالى العام
		جراحة طوارئ	جراحة أوعية دموية	جراحة جهاز هضمى	جراحة اليوم الواحد	أخرى						الجذام	الكلب	تنظيم الأسرة	أقسام أخرى	
القاهرة	٥ أحياء	٠	٠	٧٢	٠	٠	٠	٠	٠	٠	٠	٠	٠	٠	٠	٩٥٥٩
	موتى	٠	٠	٠	٠	٠	٠	٠	٠	٠	٠	٠	٠	٠	٠	٠
السويس	١ أحياء	٠	٠	٠	٠	٠	٠	٠	٠	٠	٠	٠	٠	٠	٠	٥٢٠
	موتى	٠	٠	٠	٠	٠	٠	٠	٠	٠	٠	٠	٠	٠	٠	٠
دمياط	١ أحياء	٠	٠	٠	٠	٠	٠	٢٠٠	٠	٠	٠	٠	٠	٠	٠	٣٠٠
	موتى	٠	٠	٠	٠	٠	٠	٠	٠	٠	٠	٠	٠	٠	٠	٠
الدقهلية	٣ أحياء	٠	١٥٠	٠	٠	٠	٠	١٥٠	٠	٠	٠	٠	٠	٠	٠	٤٥٨١
	موتى	٠	٠	٠	٠	٠	٠	٠	٠	٠	٠	٠	٠	٠	٠	٠
الشرقية	١ أحياء	٠	٠	٠	٠	٠	٠	٠	٠	٠	٠	٠	٠	٠	٠	٢٥
	موتى	٠	٠	٠	٠	٠	٠	٠	٠	٠	٠	٠	٠	٠	٠	٠
الغربية	١ أحياء	٠	٠	٠	٠	٠	٥١٦	٥١٥	٠	٠	٠	٠	٠	٠	٩	٧٩٨٣
	موتى	٠	٠	٠	٠	٠	٨	٠	٠	٠	٠	٠	٠	٠	٠	٤٦
المنوفية	١ أحياء	٠	٠	٠	٠	٠	٠	٠	٠	٠	٠	٠	٠	٠	٠	٧٠
	موتى	٠	٠	٠	٠	٠	٠	٠	٠	٠	٠	٠	٠	٠	٠	٠
البحيرة	٣ أحياء	٦٠	٢٠	٨٠	٦٢٠	٠	٦٠	١١٥	١٢٠	٥٠	٠	٠	٠	٠	٠	٦٠٨٩
	موتى	٠	٠	٠	٠	٠	٠	٠	٠	٠	٠	٠	٠	٠	٠	١٥
الأسماعيلية	٢ أحياء	٠	٠	٠	٠	٠	٨٦	١٨٠	٠	٠	٠	٠	٠	٠	٠	٧١٦
	موتى	٠	٠	٠	٠	٠	٠	٠	٠	٠	٠	٠	٠	٠	٠	٠
الجيزة	١ أحياء	٠	٠	٠	٠	٠	٠	٠	٠	٠	٠	٠	٠	٠	٠	٢١٠
	موتى	٠	٠	٠	٠	٠	٠	٠	٠	٠	٠	٠	٠	٠	٠	٠

تابع جدول رقم ٢٤

عدد المغادرين للعيادات الداخلية (أحياء - موتى) بمستشفيات القطاع العام والأعمال العام طبقا للأقسام الطبية بالمحافظات عام ٢٠٠٦

نوع القسم / المحافظات	عدد المستشفيات	مجموعة أقسام الأمراض الباطنة							مجموعة أقسام الجراحة							
		باطنة عامة	متوطنة	صدرية	نفسية وعصبية	حميات	جلدية وتناسلية	أخرى	جراحة عامة	جراحة مسالك بولية	جراحة عظام	جراحة أنف وأذن وحنجرة	جراحة عيون	جراحة تجميل وحروق	جراحة قلب وصدر	جراحة مخ وأعصاب
الفيوم	١ أحياء	٠	٠	٠	٠	٠	٠	٠	٠	٠	٠	٠	٠	٠	٠	٠
	موتى	٠	٠	٠	٠	٠	٠	٠	٠	٠	٠	٠	٠	٠	٠	٠
قنا	١ أحياء	٨٤٢	٠	٢٢٩	٠	٠	٠	٠	٤٧٩	٣٧٤	١٥٤	٥٨	١	٠	٠	٠
	موتى	٧	٠	٠	٠	٠	٠	٠	٠	٠	٠	٠	٠	٠	٠	٠
الإجمالى العام	٢١ أحياء	٧٣٣٨	٨٢٨	٩٠٢	١٤٠	٢٢٣	٢١١	٣٨٠	٩٠٩٩	٤٩٦٢	٢٣٣٩	١٤٥٦	٨٧٦	٢٠	٣٤٥	٦٨
	موتى	٥٠	٧	٠	٠	٠	٠	٠	٣	٠	٠	٠	٠	٠	٠	٠

تابع جدول رقم ٢٤

عدد المغادرين للعيادات الداخلية (أحياء - موتى) بمستشفيات القطاع العام والأعمال العام طبقا للأقسام الطبية بالمحافظات عام ٢٠٠٦

نوع القسم / المحافظات	عدد المستشفيات		تابع مجموعة أقسام الجراحة					أقسام الأطفال	أقسام النساء والولادة	العناية المركزة والقىء الدموى	علاج وجراحة الأورام	أقسام الأسنان	مجموعة أقسام أخرى				الإجمالى العام
			جراحة طوارئ	جراحة أوعية دموية	جراحة جهاز هضمى	جراحة اليوم الواحد	أخرى						الجذام	الكلب	تنظيم الأسرة	أقسام أخرى	
الفيوم	١	أحياء	٠	٠	٠	٠	٠	٠	٠	٠	٠	٠	٠	٠	٠	٠	٠
		موتى	٠	٠	٠	٠	٠	٠	٠	٠	٠	٠	٠	٠	٠	٠	٠
قنا	١	أحياء	٠	٠	٠	٠	١٦٣	٦٤	٢٧١	١٤٧	٠	٠	٠	٠	٠	٨٨	٢٨٧٠
		موتى	٠	٠	٠	٠	٠	٠	٠	٢	٠	٠	٠	٠	٠	٠	٩
الإجمالى العام	٢١	أحياء	٦٠	١٧٠	١٥٢	٦٢٠	١٦٣	٧٢٦	١٤٣١	٢٦٧	٥٠	٠	٠	٠	٠	٩٧	٣٢٩٢٣
		موتى	٠	٠	٠	٠	٠	٨	٠	٢	٠	٠	٠	٠	٠	٠	٧٠

جدول رقم ٢٥

الأرقام بالمائة

عدد مرضى العيادات الخارجية بمستشفيات القطاع العام والأعمال العام طبقا للأقسام الطبية بالمحافظات عام ٢٠٠٦

نوع القسم / المحافظات	عدد المستشفيات	مجموعة أقسام الأمراض الباطنة							مجموعة أقسام الجراحة							
		باطنة عامة	متوطنة	صدرية	نفسية وعصبية	حميات	جلدية وتناسلية	أخرى	جراحة عامة	جراحة مسالك بولية	جراحة عظام	جراحة أنف وأذن وحنجرة	جراحة عيون	جراحة تجميل وحروق	جراحة قلب وصدر	جراحة مخ وأعصاب
القاهرة	٥	٩٠٤	٠	١٩٢	١٠٤	٢٥	١٢٨	٤٢٧	١٣٨	٨٩	٢٣٠	١٥٤	٩٣	٤	١٢٩	٤٩
السويس	١	١	٠	٠	٠	٠	٠	٠	١	٠	١	٠	٠	٠	٠	٠
دمياط	١	٣٠	٠	٠	٠	٠	٠	٠	٠	٠	٠	٠	٠	٠	٠	٠
الدقهلية	٣	١٨٢	٣٥	٢	١١	٢	٥	٠	٩	٦	٦	٤	٥	٠	٠	٠
الشرقية	١	٦٦	٠	٣	٠	١	١	٠	٠	٠	٢	٣	٣	٠	١	٠
الغربية	١	١٢٢٦	٠	٠	٠	٠	٩٥	٠	٥٠٣	١٣٠	١٧٩	١٥٩	١٣٨	٠	٠	٠
المنوفية	١	٦	٠	٠	٠	٠	٤	٠	٢	٢	٣	٣	٤	٠	٠	٠
البحيرة	٣	١١٩٥	٣٧٨	٦٣	٥٨	٢٩	٩٧	٠	٢٣٣	٥٠	٨٩	٧٠	٨٩	١	٠	١٨
الأسماعيلية	٢	٨٣	٠	٢	٠	١	١٥	٠	١٣	١٣	٥٠	٢٨	٢٦	٠	٠	٢
الجيزة	١	١٥	٣	٧	٠	٢	٥	٠	٣	٣	٣	٣	٢	٠	٠	٠
الفيوم	١	٠	٠	٢٤	٠	٠	٠	٠	٠	٠	٠	٠	٠	٠	٠	٠
قنا	١	٢٣	٠	٢٣	٠	٠	٤٠	٠	٢٠	١٩	١٩	٤٧	٣٩	٠	٠	٠
الإجمالى العام	٢١	٣٧٣١	٤١٦	٣١٦	١٧٣	٦٠	٣٩٠	٤٢٧	٩٢٢	٣١٢	٥٨٢	٤٧١	٣٩٩	٥	١٣٠	٦٩

تابع جدول رقم ٢٥

الأرقام بالمائة

عدد مرضى العيادات الخارجية بمستشفيات القطاع العام والأعمال العام طبقا للأقسام الطبية بالمحافظات عام ٢٠٠٦

نوع القسم / المحافظات	عدد المستشفيات	تابع مجموعة أقسام الجراحة					أقسام الأطفال	أقسام النساء والولادة	العناية المركزة والقيء الدموى	علاج وجراحة الأورام	أقسام الأسنان	مجموعة أقسام أخرى				الإجمالى العام
		جراحة طوارىء	جراحة أوعية دموية	جراحة جهاز هضمى	جراحة اليوم الواحد	أخرى						الجذام	الكلب	تنظيم الأسرة	أقسام أخرى	
القاهرة	٥	٠	١٤	٩٧	٠	٦	١٨	٢٧	٥٠	٥	١٥٤	٠	٠	١	٢٣٣	٣٢٧١
السويس	١	٠	٠	٠	٠	٠	٠	٠	٠	٣	٠	٠	٠	٠	٠	٦
دمياط	١	٠	٠	٠	٠	٠	٠	٢٩	٠	٠	٣٠	٠	٠	٠	٠	٨٩
الدقهلية	٣	٠	٠	٠	٠	٠	٠	٠	٠	٠	٠	٠	٠	٠	٠	٢٦٧
الشرقية	١	٠	٠	٠	٠	٠	٠	٠	٠	٤	٠	٠	٠	٠	٠	٨٤
الغربية	١	٠	٠	٠	٠	٠	٤٣	٧٨	٠	٠	٩٦	٠	٠	١٩	٩	٢٦٧٥
المنوفية	١	٠	٠	٠	٠	٠	٦	٢	٠	٠	٦	٠	٠	٠	٠	٣٨
البحيرة	٣	١١	١	٢	٩	٠	٢٤	٣٠	١	١	٨٧	٠	٠	٣	١٤٦	٢٦٨٥
الأسماعيلية	٢	٢٢	٠	٠	٠	٤٩	١٠	٢١	٠	٠	٣٥	٠	٠	٠	٠	٣٧٠
الجيزة	١	٠	٠	١	٠	٠	٥	٨	٠	٠	٠	٠	٠	٦	٠	٦٦
الفيوم	١	٠	٠	٠	٠	٠	٠	٠	٠	٠	٠	٠	٠	٠	٠	٢٤
قنا	١	٠	٠	٠	٠	٥	١٠٠	١٥	٠	٠	٧٢	٠	٠	٠	٩٠	٥١٢
الإجمالى العام	٢١	٣٣	١٥	١٠٠	٩	٦٠	٢٠٦	٢١٠	٥١	١٣	٤٨٠	٠	٠	٢٩	٤٧٨	١٠٠٨٧

جدول رقم ٢٦

الأرقام بالألف

عدد حالات الفحوص والتحاليل والعلاج والعمليات طبقا لنوعها بمستشفيات القطاع العام والأعمال العام بالمحافظات عام ٢٠٠٦

البيان / المحافظات	عدد المستشفيات	الفحوص و التحاليل (١)	حالات العلاج (٢)	العمليات				الإجمالى العام
				مهارة خاصة	كبرى	متوسطة	صغرى	
القاهرة	٥	٣٥٢	١	١٤	٠	٠	٠	٣٦٧
السويس	١	٢	٠	٠	٠	٠	٠	٢
دمياط	١	٩	٠	٠	٠	٠	٠	٩
الدقهلية	٣	٣٧	١	٠	٠	٠	٠	٣٨
الشرقية	١	٨	٠	٠	٠	٠	٠	٨
الغربية	١	٣٤١	٧	٢	٠	٠	١	٣٥١
المنوفية	١	١٢	٠	٠	٠	٠	٠	١٢
البحيرة	٣	٢٩٥	٣	٧	٠	٠	١	٣٠٦
الأسماعيلية	٢	٣٩	٠	٠	٠	٠	٠	٣٩
الجيزة	١	٧	٠	٠	٠	٠	٠	٧
الفيوم	١	٢	٠	٠	٠	٠	٠	٢
قنا	١	١٤٢	٠	٥	٠	٠	٠	١٤٧
الإجمالى العام	٢١	١٢٤٦	١٢	٢٨	٠	٠	٢	١٢٨٨

(١) تشمل حالات الفحص والتحليل الإكلينيكى ، باثولوجى ، بكتريولوجى وطفيليات ، ڤيرولوجى ، بالأشعة بالعيادتين الداخلية والخارجية

(٢) تشمل حالات العلاج الطبيعى والعلاج بالكهرباء وعلاج بالأشعة والمواد المشعة بالعيادتين الداخلية والخارجية

الفصل الثالث

المستشفيات التابعة للقطاع الخاص

جدول رقم ٢٧

عدد العاملين الدائمين والمؤقتين بمستشفيات القطاع الخاص طبقا للنوع والمهنة بالمحافظات عام ٢٠٠٦

البيان / المحافظات	عدد المستشفيات	النوع	أصحاب المستشفى العاملون بها بدون أجر		أفراد آخرون يعملون بدون أجر		أطباء (١)		صيادلة		كيميائيون		أخصائيون فى العلاج الطبيعى		مشرفون إجتماعيون	
			دائم	مؤقت	دائم	مؤقت	دائم	مؤقت	دائم	مؤقت	دائم	مؤقت	دائم	مؤقت	دائم	مؤقت
القاهرة	٢٢٦	ذ	٢٠٢	٣٦	٢١	١٥	١٠٧٤	١٦٩٨	٤٠	١١	١١٦	٢٤	٧٦	٣٣	٢١	٨
		أ	٣٤	١١	٠	١	٢٧٨	٤٨٠	٥٢	١٠	٩٨	١٥	٤٤	١٦	٣٠	١
		ج	٢٣٦	٤٧	٢١	١٦	١٣٥٢	٢١٧٨	٩٢	٢١	٢١٤	٣٩	١٢٠	٤٩	٥١	٩
الأسكندرية	٦٥	ذ	٧١	٧	٧	٧	٦٥٢	٦٥٧	١٠	٧	٣٢	١٣	٢٣	٧	٥	٠
		أ	١٧	١	٤	١٢	١٢٦	١٥٥	٢٧	١٤	٣٦	١٥	٢٠	٣	٦	٣
		ج	٨٨	٨	١١	١٩	٧٧٨	٨١٢	٣٧	٢١	٦٨	٢٨	٤٣	١٠	١١	٣
بورسعيد	٨	ذ	٥	٠	٠	٠	٨	٧	٠	٠	٥	٠	١	٣	٠	٠
		أ	٥	٠	٠	٠	٠	٢	١	٠	١	٠	١	٠	٠	٠
		ج	١٠	٠	٠	٠	٨	٩	١	٠	٦	٠	٢	٣	٠	٠
السويس	٩	ذ	٤	٠	٠	٠	٢١	١٤٢	٠	٠	٢	٠	١	١	٠	٠
		أ	٤	٠	٠	٠	٢	٣٩	٠	٠	١	٠	٢	٠	٠	٠
		ج	٨	٠	٠	٠	٢٣	١٨١	٠	٠	٣	٠	٣	١	٠	٠
دمياط	٥	ذ	٥	٠	٠	٠	١٤	٨	٠	٠	٠	٠	٠	٠	١	٠
		أ	٠	٠	٠	٠	٢	١	٢	٠	١	٠	٠	٠	١	٠
		ج	٥	٠	٠	٠	١٦	٩	٢	٠	١	٠	٠	٠	٢	٠
الدقهلية	٣٢	ذ	٥٩	٠	١	٠	٤٤	٥٣	٥	٠	٠	١	٠	٢	٠	٠
		أ	٥	٠	٠	٠	٤	١١	٣	٠	٠	٠	٠	١	٠	٠
		ج	٦٤	٠	١	٠	٤٨	٦٤	٨	٠	٠	١	٠	٣	٠	٠

(١) بما فيهم الإداريون من الأطباء الإخصائيين والممارسين العموميين ولا تشمل أطباء الإمتياز
(٢) تشمل العاملين فى التمريض (حكيمات-رئيس ممرضين-رئيسة ممرضات- ممرضون- مساعدو ممرضين -مساعدات ممرضات- زائرات صحيات
(٣) تشمل عمال وعاملات النظافة والتمورجية

تابع جدول رقم ٢٧

عدد العاملين الدائمين والمؤقتين بمستشفيات القطاع الخاص طبقا للنوع والمهنة بالمحافظات عام ٢٠٠٦

البيان / المحافظات	عدد المستشفيات	النوع	مساعدون وفنيون		صناع أسنان		هيئة تمريض (٢)		مولدات ومساعدات مولدات		إداريون ومعاونون وكتبة		أخرى (٣)		الإجمالى العام	
			دائم	مؤقت	دائم	مؤقت	دائم	مؤقت	دائم	مؤقت	دائم	مؤقت	دائم	مؤقت	دائم	مؤقت
القاهرة	٢٢٦	ذ	٢٧٦	٧٧	١	٠	٥٦٧	٧٢	٠	٠	١٢٦٧	٢٧١	٦٥٤	١١٩	٤٣١٥	٢٣٦٤
		أ	٦٩	٩	٠	٠	٢٣٤٣	٣٢٣	٣٧	١	١٠٠٨	١٩٦	٨١٧	١٧١	٤٨١٠	١٢٣٤
		ج	٣٤٥	٨٦	١	٠	٢٩١٠	٣٩٥	٣٧	١	٢٢٧٥	٤٦٧	١٤٧١	٢٩٠	٩١٢٥	٣٥٩٨
الأسكندرية	٦٥	ذ	٦٧	٧٧	١٧	٠	٥٨	٦٧	٠	٠	٢٨٤	١٤٣	١٩٤	٤٨	١٤٢٠	١٠٣٣
		أ	١٦	١٤	١	٠	٥٧١	٦٨٨	١٥	٥	٣٩٩	٨٧	٢٧٦	٩٧	١٥١٤	١٠٩٤
		ج	٨٣	٩١	١٨	٠	٦٢٩	٧٥٥	١٥	٥	٦٨٣	٢٣٠	٤٧٠	١٤٥	٢٩٣٤	٢١٢٧
بورسعيد	٨	ذ	٥	٠	٠	٠	١	١	٠	٠	٣	٢	٥	٠	٣٣	١٣
		أ	١	٠	٠	٠	٢٧	١١	٠	٠	٨	٤	٢٠	٢	٦٤	١٩
		ج	٦	٠	٠	٠	٢٨	١٢	٠	٠	١١	٦	٢٥	٢	٩٧	٣٢
السويس	٩	ذ	٢	٢	٠	٠	١٣	١١	٠	٠	٢١	١٦	٧	٧	٧١	١٧٩
		أ	٣	٢	٠	٠	٧٦	٤٤	١٦	٠	٥٣	١٦	٣١	٥	١٨٨	١٠٦
		ج	٥	٤	٠	٠	٨٩	٥٥	١٦	٠	٧٤	٣٢	٣٨	١٢	٢٥٩	٢٨٥
دمياط	٥	ذ	٥	٠	٠	٠	٣	٠	٠	٠	٨	٠	١٧	٠	٥٣	٨
		أ	٠	٠	٠	٠	٥٠	٠	٦	٠	٣٠	٠	٢٤	٠	١١٦	١
		ج	٥	٠	٠	٠	٥٣	٠	٦	٠	٣٨	٠	٤١	٠	١٦٩	٩
الدقهلية	٣٢	ذ	٢٣	٢	٠	٠	١٩	١٢	٠	٠	٦٦	٦	١٤	١٠	٢٣١	٨٦
		أ	٣٣	٣	٠	٠	١٤٦	٣٩	٦	٠	٥٨	٧	٦١	١٩	٣١٦	٨٠
		ج	٥٦	٥	٠	٠	١٦٥	٥١	٦	٠	١٢٤	١٣	٧٥	٢٩	٥٤٧	١٦٦

تابع جدول رقم ٢٧

عدد العاملين الدائمين والمؤقتين بمستشفيات القطاع الخاص طبقا للنوع والمهنة بالمحافظات عام ٢٠٠٦

البيان / المحافظات	عدد المستشفيات	النوع	أصحاب المستشفى العاملون بها بدون أجر		أفراد آخرون يعملون بدون أجر		أطباء (١)		صيادلة		كيميائيون		أخصائيون فى العلاج الطبيعى		مشرفون إجتماعيون	
			دائم	مؤقت	دائم	مؤقت	دائم	مؤقت	دائم	مؤقت	دائم	مؤقت	دائم	مؤقت	دائم	مؤقت
الشرقية	٢١	ذ	٣٥	٧	١	١	٧٠	٢٩٤	٣	١	١٣	٧	٤	٨	١٧	٢٥
		أ	٨	٤	٠	٠	٥	٢٣	١٠	١	٨	٣	٠	٢	١٦	١٦
		ج	٤٣	١١	١	١	٧٥	٣١٧	١٣	٢	٢١	١٠	٤	١٠	٣٣	٤١
القليوبية	٣٤	ذ	٣٥	٤	٢	٢	٢١٤	١٢٦	٣	٠	١٢	٥	١٠	٤	٢	١
		أ	٠	٠	٦	٠	٣٧	٣٤	٤	٠	٦	٣	٢	١	٠	٠
		ج	٣٥	٤	٨	٢	٢٥١	١٦٠	٧	٠	١٨	٨	١٢	٥	٢	١
كفر الشيخ	٦	ذ	٨٢	٠	٤	٠	٨	٨	١	٠	١	٠	١	٠	٠	٠
		أ	٤	٠	٠	٠	٧	٦	٢	٠	٠	٠	٠	٠	١	٠
		ج	٨٦	٠	٤	٠	١٥	١٤	٣	٠	١	٠	١	٠	١	٠
الغربية	٤٥	ذ	٣٧	٠	٦	٠	١٣٠	٣٢٧	٨	٣	٧	٩	٤	٥	١	٠
		أ	٢٢	٠	٢	٠	٦٤	٦١	٦	٠	١	١	٠	٢	٢	٠
		ج	٥٩	٠	٨	٠	١٩٤	٣٨٨	١٤	٣	٨	١٠	٤	٧	٣	٠
المنوفية	١٣	ذ	٢١	٠	٠	٠	٩٠	٩٨	٤	٠	٣	١	٤	٤	٢	١
		أ	١	٠	٠	٠	٢٨	٢٣	٠	٠	٧	٠	٣	١	١	٠
		ج	٢٢	٠	٠	٠	١١٨	١٢١	٤	٠	١٠	١	٧	٥	٣	١
البحيرة	٨	ذ	١١	٠	٠	٠	١٣١	٥٨	٤	٠	٤	٠	٢	٠	٣	٠
		أ	١	٠	٠	٠	٥	١١	١	١	٠	٢	٠	٠	٠	٠
		ج	١٢	٠	٠	٠	١٣٦	٦٩	٥	١	٤	٢	٢	٠	٣	٠

تابع جدول رقم ٢٧

عدد العاملين الدائمين والمؤقتين بمستشفيات القطاع الخاص طبقا للنوع والمهنة بالمحافظات عام ٢٠٠٦

البيان / المحافظات	عدد المستشفيات	النوع	مساعدون وفنيون		صناع أسنان		هيئة تمريض (٢)		مولدات ومساعدات مولدات		إداريون ومعاونون وكتبة		أخرى (٣)		الإجمالى العام	
			دائم	مؤقت	دائم	مؤقت	دائم	مؤقت	دائم	مؤقت	دائم	مؤقت	دائم	مؤقت	دائم	مؤقت
الشرقية	٢١	ذ	٤٥	٢١	٠	٠	٥٥	٣٥	٠	٠	١٥٦	٧٩	٧٣	٢٤	٤٧٢	٥٠٢
		ا	٧	٤	٠	٠	٢٠٠	١١٠	٠	٠	٨٦	٤٤	١٠٣	٣٧	٤٤٣	٢٤٤
		ج	٥٢	٢٥	٠	٠	٢٥٥	١٤٥	٠	٠	٢٤٢	١٢٣	١٧٦	٦١	٩١٥	٧٤٦
القليوبية	٣٤	ذ	٢٢	١٠	١	٠	٦٠	١٣	٠	٠	٥١	٢٦	٣٢	٦	٤٤٤	١٩٧
		ا	٥	١	٠	٠	١٥٠	٢٩	١	١	١٧	١٩	٦٩	٣	٢٩٧	٩١
		ج	٢٧	١١	١	٠	٢١٠	٤٢	١	١	٦٨	٤٥	١٠١	٩	٧٤١	٢٨٨
كفر الشيخ	٦	ذ	٨	١	٠	٠	١٤	٢	٠	٠	٩	٠	٨	١	١٣٦	١٢
		ا	٠	٠	٠	٠	٤٥	١٥	٠	٠	٣	٢	١٩	٦	٨١	٢٩
		ج	٨	١	٠	٠	٥٩	١٧	٠	٠	١٢	٢	٢٧	٧	٢١٧	٤١
الغربية	٤٥	ذ	٣١	٣٦	٠	٠	٤٩	١١	٠	٠	١٥٠	٣١	٨٩	٣٤	٥١٢	٤٥٦
		ا	٣	٩	٠	٠	٣١١	١٨٤	٥	٠	٩٤	١٤	٢٠١	٧٣	٧١١	٣٤٤
		ج	٣٤	٤٥	٠	٠	٣٦٠	١٩٥	٥	٠	٢٤٤	٤٥	٢٩٠	١٠٧	١٢٢٣	٨٠٠
المنوفية	١٣	ذ	١٦	٦	٠	٠	١٢	٠	٠	٠	٥٨	٧	٢٧	١	٢٣٧	١١٨
		ا	١١	٠	٠	٠	٦٥	٤١	٠	٠	٤٩	١٨	٦٣	٩	٢٢٨	٩٢
		ج	٢٧	٦	٠	٠	٧٧	٤١	٠	٠	١٠٧	٢٥	٩٠	١٠	٤٦٥	٢١٠
البحيرة	٨	ذ	١٦	٢	١	٠	٤٢	١	٠	٠	٤٩	١	١٢	٣	٢٧٥	٦٥
		ا	٠	٠	٠	٠	٥٨	٢٢	٠	٠	٢٣	١	٤٠	١	١٢٨	٣٨
		ج	١٦	٢	١	٠	١٠٠	٢٣	٠	٠	٧٢	٢	٥٢	٤	٤٠٣	١٠٣

تابع جدول رقم ٢٧

عدد العاملين الدائمين والمؤقتين بمستشفيات القطاع الخاص طبقا للنوع والمهنة بالمحافظات عام ٢٠٠٦

البيان / المحافظات	عدد المستشفيات	النوع	أصحاب المستشفى العاملون بها بدون أجر		أفراد آخرون يعملون بدون أجر		أطباء (١)		صيادلة		كيميائيون		أخصائيون فى العلاج الطبيعى		مشرفون إجتماعيون	
			دائم	مؤقت	دائم	مؤقت	دائم	مؤقت	دائم	مؤقت	دائم	مؤقت	دائم	مؤقت	دائم	مؤقت
الأسماعيلية	١٠	ذ	٩	٠	٠	٠	٢٠	٥٢	٠	٠	٠	٠	٠	٠	٠	٠
		أ	٢	٠	٠	٠	٦	٥	٠	٠	٠	٠	٠	٢	٠	٠
		ج	١١	٠	٠	٠	٢٦	٥٧	٠	٠	٠	٠	٠	٢	٠	٠
الجيزة	٥٩	ذ	٨٥	١٠	١٠	٠	٦٢٩	٢٠٣	٢٧	٧	٦٠	٩	٢٣	٧	٧	٠
		أ	١٦	٢	٠	٠	٢١٠	٤٨	٢٦	٢	٣٢	٨	١٨	٧	٦	٠
		ج	١٠١	١٢	١٠	٠	٨٣٩	٢٥١	٥٣	٩	٩٢	١٧	٤١	١٤	١٣	٠
بنى سويف	٦	ذ	٧	٠	٠	٠	٢٦	٨	٠	٠	٠	٠	٠	١	٠	٠
		أ	٢	٠	٠	٠	١٦	٠	٠	٠	٠	٠	٠	٢	٠	٠
		ج	٩	٠	٠	٠	٤٢	٨	٠	٠	٠	٠	٠	٣	٠	٠
الفيوم	٣١	ذ	٢٥	٠	١٠	١	١١	٧٩	١	٠	٠	٢	١	٤	٢	٠
		أ	١	٠	٠	٠	١	١٣	٠	١	٠	٢	٠	١	٠	٠
		ج	٢٦	٠	١٠	١	١٢	٩٢	١	١	٠	٤	١	٥	٢	٠
المنيا	٧	ذ	١٧	٠	٠	٠	٤	٢٥	١	٠	٢	١	٠	٢	٠	٠
		أ	٤	١	١٢	٢٠	٠	٣	١	١	٢	٠	٠	٠	١	٠
		ج	٢١	١	١٢	٢٠	٤	٢٨	٢	١	٤	١	٠	٢	١	٠
أسيوط	٣٣	ذ	٣١	٠	٠	١	١٦	١٢٦	٧	١	١	٠	١	٣	١	٠
		أ	٤	٠	١	٠	٢	٢٤	١	٣	٠	١	٠	٢	٢	٠
		ج	٣٥	٠	١	١	١٨	١٥٠	٨	٤	١	١	١	٥	٣	٠

تابع جدول رقم ٢٧

عدد العاملين الدائمين والمؤقتين بمستشفيات القطاع الخاص طبقا للنوع والمهنة بالمحافظات عام ٢٠٠٦

البيان / المحافظات	عدد المستشفيات	النوع	مساعدون وفنيون		صناع أسنان		هيئة تمريض (٢)		مولدات ومساعدات مولدات		إداريون ومعاونون وكتبة		أخرى (٣)		الإجمالى العام	
			دائم	مؤقت	دائم	مؤقت	دائم	مؤقت	دائم	مؤقت	دائم	مؤقت	دائم	مؤقت	دائم	مؤقت
الأسماعيلية	١٠	ذ	٠	٢	٠	٠	٥	٥	٠	٠	٤	١٧	١	٠	٣٩	٧٦
		ا	٠	٢	٠	٠	١٥	٣٠	١	٠	٩	١٤	٤	٢	٣٧	٥٥
		ج	٠	٤	٠	٠	٢٠	٣٥	١	٠	١٣	٣١	٥	٢	٧٦	١٣١
الجيزة	٥٩	ذ	١٧٠	٣٠	١٢	٠	٢٤١	٢٤	٠	٠	٨٤١	٧٩	٢١٣	٣٣	٢٣١٨	٤٠٢
		ا	١٦٤	٥	٠	٠	١٤٢٠	١٨٠	١٨	١	٧٤٥	٣٣	٢٧٣	٥٢	٢٩٢٨	٣٣٨
		ج	٣٣٤	٣٥	١٢	٠	١٦٦١	٢٠٤	١٨	١	١٥٨٦	١١٢	٤٨٦	٨٥	٥٢٤٦	٧٤٠
بنى سويف	٦	ذ	٢	٠	٠	٠	٢	١	٠	٠	١٧	٥	٨	٠	٦٢	١٥
		ا	٠	٠	٠	٠	١٧	٣٠	٠	٠	٦	٨	٢٣	٨	٦٤	٤٨
		ج	٢	٠	٠	٠	١٩	٣١	٠	٠	٢٣	١٣	٣١	٨	١٢٦	٦٣
الفيوم	٣١	ذ	٢	٢٢	٠	٠	٤	٢٣	٠	٠	٣٦	١٤	٨	٢١	١٠٠	١٩٩
		ا	٠	٣	٠	٠	١١	١١١	٠	٠	٢١	٢	٣٠	٤٣	٦٤	١٧٦
		ج	٢	٢٥	٠	٠	١٥	١٣٤	٠	٠	٥٧	١٦	٣٨	٦٤	١٦٤	٣٤٢
المنيا	٧	ذ	٦	١	٠	٠	٩	٦	٠	٠	١٤	٧	١٠	٠	٦٣	٤٢
		ا	١	١	٠	٠	٣٠	١٧	٠	٠	١٠	٣	٦	٠	٦٧	٤٦
		ج	٧	٢	٠	٠	٣٩	٢٣	٠	٠	٢٤	١٠	١٦	٠	١٣٠	٨٨
أسيوط	٣٣	ذ	٩	٤٠	٠	٢	٦	٤١	٠	٠	٣٧	٢٢	٤٩	١٨	١٥٨	٢٥٤
		ا	٠	٢	٠	٠	١٢٢	٥٨	٠	٠	٢٠	٢٤	٤٦	٢٦	١٩٨	١٤٠
		ج	٩	٤٢	٠	٢	١٢٨	٩٩	٠	٠	٥٧	٤٦	٩٥	٤٤	٣٥٦	٣٩٤

تابع جدول رقم ٢٧

عدد العاملين الدائمين والمؤقتين بمستشفيات القطاع الخاص طبقا للنوع والمهنة بالمحافظات عام ٢٠٠٦

البيان / المحافظات	عدد المستشفيات	النوع	أصحاب المستشفى العاملون بها بدون أجر		أفراد آخرون يعملون بدون أجر		أطبـــاء (١)		صيادلة		كيميائيون		أخصائيون فى العلاج الطبيعى		مشرفون إجتماعيون	
			دائم	مؤقت	دائم	مؤقت	دائم	مؤقت	دائم	مؤقت	دائم	مؤقت	دائم	مؤقت	دائم	مؤقت
سوهاج	١١	ذ	١٧	٠	٠	٩	٦٥	٣١	٣	٤	١	٠	٤	٢	٠	١
		ا	١	٠	٠	٢	١٥	٤	٥	١	١	٠	٠	١	٠	٠
		ج	١٨	٠	٠	١١	٨٠	٣٥	٨	٥	٢	٠	٤	٣	٠	١
قنا	٩	ذ	٩	٠	٠	٢	٥٤	٤٢	١	٠	٥	٠	١	١	٠	٢
		ا	١	٠	٠	٠	١٠	٤	١	٠	٤	٠	١	٣	٠	١
		ج	١٠	٠	٠	٢	٦٤	٤٦	٢	٠	٩	٠	٢	٤	٠	٣
أسوان	١٢	ذ	١١	٠	٠	٠	٢٢	١٩	٠	٠	٠	١	٠	١	٠	١
		ا	٠	٠	٠	٠	٣	٢	١	٠	٠	٠	٠	٠	٠	٠
		ج	١١	٠	٠	٠	٢٥	٢١	١	٠	٠	١	٠	١	٠	١
مدينة الأقصر	٢	ذ	٠	٠	٠	٠	٣	٦	٠	٠	٠	٠	٠	٠	٠	٠
		ا	٠	٠	٠	٠	٠	٠	٠	٠	٠	٠	٠	٠	٠	٠
		ج	٠	٠	٠	٠	٣	٦	٠	٠	٠	٠	٠	٠	٠	٠
البحر الأحمر	٢	ذ	٠	٠	٠	٠	٤٧	٠	١٠	٠	٨	٠	١٥	٠	٢	٠
		ا	٠	٠	٠	٠	٩	٠	٧	٠	٦	٠	٢	٠	٣	٠
		ج	٠	٠	٠	٠	٥٦	٠	١٧	٠	١٤	٠	١٧	٠	٥	٠
الوادى الجديد	٥	ذ	٤	٠	٠	٠	٢	٧	٠	٠	٠	٠	٠	٠	٠	٠
		ا	٠	٠	٠	١	٠	١	٠	٠	٠	٠	٠	٠	٠	٠
		ج	٤	٠	٠	١	٢	٨	٠	٠	٠	٠	٠	٠	٠	٠

تابع جدول رقم ٢٧

عدد العاملين الدائمين والمؤقتين بمستشفيات القطاع الخاص طبقا للنوع والمهنة بالمحافظات عام ٢٠٠٦

البيان / المحافظات	عدد المستشفيات	النوع	مساعدون وفنيون		صناع أسنان		هيئة تمريض (٢)		مولدات ومساعدات مولدات		إداريون ومعاونون وكتبة		أخرى (٣)		الإجمالى العام	
			دائم	مؤقت	دائم	مؤقت	دائم	مؤقت	دائم	مؤقت	دائم	مؤقت	دائم	مؤقت	دائم	مؤقت
سوهاج	١١	ذ	٨	٣	٠	٠	١١	١٠	٠	٠	١٤	٢٣	١٩	١٤	١٤٢	٩٧
		أ	٢	٠	٠	٠	٤٢	١٨	٠	٠	١٣	٠	١٨	٠	٩٧	٢٦
		ج	١٠	٣	٠	٠	٥٣	٢٨	٠	٠	٢٧	٢٣	٣٧	١٤	٢٣٩	١٢٣
قنا	٩	ذ	٤	٤	٠	٠	١	٤	٠	٠	٤٤	١٥	١٨	٢٨	١٣٧	٩٨
		أ	٠	٠	٠	٠	١٣	٣٥	١	٠	٢	٤	١٥	١٣	٤٨	٦٠
		ج	٤	٤	٠	٠	١٤	٣٩	١	٠	٤٦	١٩	٣٣	٤١	١٨٥	١٥٨
أسوان	١٢	ذ	١	٠	٠	١	١٦	٣	٠	٠	٨	٤	١٨	٤	٧٦	٣٤
		أ	٣	٠	٠	١	١٦	٩	٣	٠	١١	٤	٢٥	٧	٦٢	٢٣
		ج	٤	٠	٠	٢	٣٢	١٢	٣	٠	١٩	٨	٤٣	١١	١٣٨	٥٧
مدينة الأقصر	٢	ذ	٠	٠	٠	٠	٢	٠	٠	٠	٠	٠	٢	٠	٧	٦
		أ	٠	٠	٠	٠	١	٠	٠	٠	٢	٠	٠	٠	٣	٠
		ج	٠	٠	٠	٠	٣	٠	٠	٠	٢	٠	٢	٠	١٠	٦
البحر الأحمر	٢	ذ	٤٠	٠	٠	٠	٢١٤	٠	٠	٠	٢٦٢	٠	١٣٢	٠	٧٣٠	٠
		أ	٧	٠	٠	٠	١٢٠	٠	٠	٠	١٧٧	٠	٧٠	٠	٤٠١	٠
		ج	٤٧	٠	٠	٠	٣٣٤	٠	٠	٠	٤٣٩	٠	٢٠٢	٠	١١٣١	٠
الوادى الجديد	٥	ذ	٠	٠	٠	٠	٠	٤	٠	٠	٠	١	٠	١	٦	١٣
		أ	٠	٠	٠	٠	٠	٤	٠	٠	٢	١	٢	٣	٤	١٠
		ج	٠	٠	٠	٠	٠	٨	٠	٠	٢	٢	٢	٤	١٠	٢٣

تابع جدول رقم ٢٧

عدد العاملين الدائمين والمؤقتين بمستشفيات القطاع الخاص طبقا للنوع والمهنة بالمحافظات عام ٢٠٠٦

البيان / المحافظات	عدد المستشفيات	النوع	أصحاب المستشفى العاملون بها بدون أجر		أفراد آخرون يعملون بدون أجر		أطباء (١)		صيادلة		كيميائيون		أخصائيون فى العلاج الطبيعى		مشرفون إجتماعيون	
			دائم	مؤقت	دائم	مؤقت	دائم	مؤقت	دائم	مؤقت	دائم	مؤقت	دائم	مؤقت	دائم	مؤقت
مطروح	٢	ذ	٥	٠	٠	٠	٧	٨	٠	٠	٠	٠	٠	٠	٠	٠
		ا	٠	٠	٠	٠	٠	٢	٠	٠	٠	٠	٠	٠	٠	٠
		ج	٥	٠	٠	٠	٧	١٠	٠	٠	٠	٠	٠	٠	٠	٠
شمال سيناء	٣	ذ	٣	٠	٠	٠	٨	١٤	٠	٠	٠	٠	٠	٠	٠	٠
		ا	٠	٠	٠	٠	١	٢	٠	٠	٠	٠	٠	٠	٠	٠
		ج	٣	٠	٠	٠	٩	١٦	٠	٠	٠	٠	٠	٠	٠	٠
الأجمالى العام	٦٦٤	ذ	٧٩٠	٦٤	٦٢	٣٨	٣٣٧٠	٤٠٩٦	١٢٨	٣٤	٢٧٢	٧٣	١٧١	٨٨	٦٤	٣٩
		ا	١٣٢	١٩	٢٥	٣٦	٨٣١	٩٥٤	١٥٠	٣٤	٢٠٤	٥٠	٩٣	٤٤	٦٩	٢١
		ج	٩٢٢	٨٣	٨٧	٧٤	٤٢٠١	٥٠٥٠	٢٧٨	٦٨	٤٧٦	١٢٣	٢٦٤	١٣٢	١٣٣	٦٠

تابع جدول رقم ٢٧

عدد العاملين الدائمين والمؤقتين بمستشفيات القطاع الخاص طبقا للنوع والمهنة بالمحافظات عام ٢٠٠٦

البيان / المحافظات	عدد المستشفيات	النوع	مساعدون وفنيون		صناع أسنان		هيئة تمريض (٢)		مولدات ومساعدات مولدات		إداريون ومعاونون وكتبة		أخرى (٣)		الإجمالى العام	
			دائم	مؤقت	دائم	مؤقت	دائم	مؤقت	دائم	مؤقت	دائم	مؤقت	دائم	مؤقت	دائم	مؤقت
مطروح	٢	ذ	٠	٨	٠	٠	٠	٠	٠	٠	٠	٤	١	٢	١٣	٢٢
		ا	٠	٠	٠	٠	٠	١٢	٠	٠	٠	٠	٠	٦	٠	٢٠
		ج	٠	٨	٠	٠	٠	١٢	٠	٠	٠	٤	١	٨	١٣	٤٢
شمال سيناء	٣	ذ	٣	٠	٠	١	٧	٢	٠	٠	٥	٠	٦	٠	٣٢	١٧
		ا	٠	٠	٠	٠	٧	٤	٠	٠	٣	٠	٢	٠	١٣	٦
		ج	٣	٠	٠	١	١٤	٦	٠	٠	٨	٠	٨	٠	٤٥	٢٣
الأجمالى العام	٦٦٤	ذ	٧٦١	٣٤٤	٣٢	٤	١٤١١	٣٤٨	٠	٠	٣٤٠٤	٧٧٣	١٦١٧	٣٧٤	١٢٠٨٢	٦٢٧٥
		ا	٣٢٥	٥٥	١	١	٥٨٥٦	٢٠١٤	١٠٩	٨	٢٨٤٩	٥٠١	٢٢٣٨	٥٨٣	١٢٨٨٢	٤٣٢٠
		ج	١٠٨٦	٣٩٩	٣٣	٥	٧٢٦٧	٢٣٦٢	١٠٩	٨	٦٢٥٣	١٢٧٤	٣٨٥٥	٩٥٧	٢٤٩٦٤	١٠٥٩٥

جدول رقم ٢٨

عدد الأطباء الإخصائيين والاستشاريين بمستشفيات القطاع الخاص
طبقا للنوع فى المحافظات (حضر / ريف) عام ٢٠٠٦

البيان / المحافظات	عدد المستشفيات	النوع	أخصائى			إستشارى			الإجمالى العام		
			حضر	ريف	جملة	حضر	ريف	جملة	حضر	ريف	جملة
القاهرة	٢٢٦	ذ	٢٠٨١	٠	٢٠٨١	٦٤٨	٠	٦٤٨	٢٧٢٩	٠	٢٧٢٩
		أ	٥٥٦	٠	٥٥٦	١٤٣	٠	١٤٣	٦٩٩	٠	٦٩٩
		ج	٢٦٣٧	٠	٢٦٣٧	٧٩١	٠	٧٩١	٣٤٢٨	٠	٣٤٢٨
الأسكندرية	٦٥	ذ	٨٦٢	٠	٨٦٢	٤٢٠	٠	٤٢٠	١٢٨٢	٠	١٢٨٢
		أ	٢٢٢	٠	٢٢٢	٢٥	٠	٢٥	٢٤٧	٠	٢٤٧
		ج	١٠٨٤	٠	١٠٨٤	٤٤٥	٠	٤٤٥	١٥٢٩	٠	١٥٢٩
بورسعيد	٨	ذ	١٥	٠	١٥	٥	٠	٥	٢٠	٠	٢٠
		أ	٤	٠	٤	٠	٠	٠	٤	٠	٤
		ج	١٩	٠	١٩	٥	٠	٥	٢٤	٠	٢٤
السويس	٩	ذ	١٢٣	٠	١٢٣	٣٨	٠	٣٨	١٦١	٠	١٦١
		أ	٣٦	٠	٣٦	٩	٠	٩	٤٥	٠	٤٥
		ج	١٥٩	٠	١٥٩	٤٧	٠	٤٧	٢٠٦	٠	٢٠٦
دمياط	٥	ذ	٨	٢	١٠	٧	٠	٧	١٥	٢	١٧
		أ	٠	١	١	٠	٠	٠	٠	١	١
		ج	٨	٣	١١	٧	٠	٧	١٥	٣	١٨
الدقهلية	٣٢	ذ	٨٤	١٩	١٠٣	١١	١	١٢	٩٥	٢٠	١١٥
		أ	١٢	٤	١٦	٠	٠	٠	١٢	٤	١٦
		ج	٩٦	٢٣	١١٩	١١	١	١٢	١٠٧	٢٤	١٣١
الشرقية	٢١	ذ	٢٢٦	٢٢	٢٤٨	٨١	٢٠	١٠١	٣٠٧	٤٢	٣٤٩
		أ	٢٤	٠	٢٤	٢	٠	٢	٢٦	٠	٢٦
		ج	٢٥٠	٢٢	٢٧٢	٨٣	٢٠	١٠٣	٣٣٣	٤٢	٣٧٥

تابع جدول رقم ٢٨

عدد الأطباء الإخصائيين والإستشاريين بمستشفيات القطاع الخاص طبقا للنوع فى المحافظات (حضر / ريف) عام ٢٠٠٦

البيان / المحافظات	عدد المستشفيات	النوع	أخصائى			إستشارى			الإجمالى العام		
			حضر	ريف	جملة	حضر	ريف	جملة	حضر	ريف	جملة
القليوبية	٣٤	ذ	٢٣٦	٣٥	٢٧١	٤٥	١٥	٦٠	٢٨١	٥٠	٣٣١
		ا	٤٢	١٣	٥٥	١٠	٠	١٠	٥٢	١٣	٦٥
		ج	٢٧٨	٤٨	٣٢٦	٥٥	١٥	٧٠	٣٣٣	٦٣	٣٩٦
كفر الشيخ	٦	ذ	٥٩	٠	٥٩	٩	٠	٩	٦٨	٠	٦٨
		ا	٧	٠	٧	٠	٠	٠	٧	٠	٧
		ج	٦٦	٠	٦٦	٩	٠	٩	٧٥	٠	٧٥
الغربية	٤٥	ذ	٢٨٢	٩	٢٩١	١١١	١١	١٢٢	٣٩٣	٢٠	٤١٣
		ا	٤٧	٦	٥٣	١٧	٢	١٩	٦٤	٨	٧٢
		ج	٣٢٩	١٥	٣٤٤	١٢٨	١٣	١٤١	٤٥٧	٢٨	٤٨٥
المنوفية	١٣	ذ	٣٥	١١٨	١٥٣	٦	٢٥	٣١	٤١	١٤٣	١٨٤
		ا	١	٢٩	٣٠	٠	١	١	١	٣٠	٣١
		ج	٣٦	١٤٧	١٨٣	٦	٢٦	٣٢	٤٢	١٧٣	٢١٥
البحيرة	٨	ذ	١١٦	٣٢	١٤٨	٢٧	١١	٣٨	١٤٣	٤٣	١٨٦
		ا	٦	٨	١٤	١	٠	١	٧	٨	١٥
		ج	١٢٢	٤٠	١٦٢	٢٨	١١	٣٩	١٥٠	٥١	٢٠١
الأسماعيلية	١٠	ذ	٤٧	٠	٤٧	٣١	٠	٣١	٧٨	٠	٧٨
		ا	٧	٠	٧	٣	٠	٣	١٠	٠	١٠
		ج	٥٤	٠	٥٤	٣٤	٠	٣٤	٨٨	٠	٨٨
الجيزة	٥٩	ذ	٥٧٩	١	٥٨٠	٢٥٩	٠	٢٥٩	٨٣٨	١	٨٣٩
		ا	٢٠٠	٠	٢٠٠	٤٦	٠	٤٦	٢٤٦	٠	٢٤٦
		ج	٧٧٩	١	٧٨٠	٣٠٥	٠	٣٠٥	١٠٨٤	١	١٠٨٥

تابع جدول رقم ٢٨

عدد الأطباء الإخصائيين والإستشاريين بمستشفيات القطاع الخاص
طبقا للنوع فى المحافظات (حضر / ريف) عام ٢٠٠٦

البيان / المحافظات	عدد المستشفيات	النوع	أخصائى			إستشارى			الإجمالى العام		
			حضر	ريف	جملة	حضر	ريف	جملة	حضر	ريف	جملة
بنى سويف	٦	ذ	٣٦	٠	٣٦	٢	٠	٢	٣٨	٠	٣٨
		ا	١٤	٠	١٤	٠	٠	٠	١٤	٠	١٤
		ج	٥٠	٠	٥٠	٢	٠	٢	٥٢	٠	٥٢
الفيوم	٣١	ذ	٦٣	٢	٦٥	٤٥	٢	٤٧	١٠٨	٤	١١٢
		ا	١٣	٠	١٣	٢	٠	٢	١٥	٠	١٥
		ج	٧٦	٢	٧٨	٤٧	٢	٤٩	١٢٣	٤	١٢٧
المنيا	٧	ذ	٣١	٠	٣١	١٥	٠	١٥	٤٦	٠	٤٦
		ا	٣	٠	٣	٢	٠	٢	٥	٠	٥
		ج	٣٤	٠	٣٤	١٧	٠	١٧	٥١	٠	٥١
أسيوط	٣٣	ذ	٨٤	٠	٨٤	٨٤	٠	٨٤	١٦٨	٠	١٦٨
		ا	١٩	٠	١٩	١١	٠	١١	٣٠	٠	٣٠
		ج	١٠٣	٠	١٠٣	٩٥	٠	٩٥	١٩٨	٠	١٩٨
سوهاج	١١	ذ	٤٢	٢	٤٤	٤٠	٤	٤٤	٨٢	٦	٨٨
		ا	١٠	٠	١٠	٤	٠	٤	١٤	٠	١٤
		ج	٥٢	٢	٥٤	٤٤	٤	٤٨	٩٦	٦	١٠٢
قنا	٩	ذ	٦٧	٠	٦٧	٢٩	٠	٢٩	٩٦	٠	٩٦
		ا	١٣	٠	١٣	١	٠	١	١٤	٠	١٤
		ج	٨٠	٠	٨٠	٣٠	٠	٣٠	١١٠	٠	١١٠
أسوان	١٢	ذ	٣٦	٠	٣٦	١١	٠	١١	٤٧	٠	٤٧
		ا	٤	٠	٤	٠	٠	٠	٤	٠	٤
		ج	٤٠	٠	٤٠	١١	٠	١١	٥١	٠	٥١

تابع جدول رقم ٢٨

عدد الأطباء الإخصائيين والإستشاريين بمستشفيات القطاع الخاص طبقا للنوع فى المحافظات (حضر / ريف) عام ٢٠٠٦

البيان / المحافظات	عدد المستشفيات	النوع	أخصائى			إستشارى			الإجمالى العام		
			حضر	ريف	جملة	حضر	ريف	جملة	حضر	ريف	جملة
مدينة الأقصر	٢	ذ	٢	٠	٢	٦	٠	٦	٨	٠	٨
		ا	٠	٠	٠	٠	٠	٠	٠	٠	٠
		ج	٢	٠	٢	٦	٠	٦	٨	٠	٨
البحر الأحمر	٢	ذ	٤٤	٠	٤٤	٣	٠	٣	٤٧	٠	٤٧
		ا	٧	٠	٧	٢	٠	٢	٩	٠	٩
		ج	٥١	٠	٥١	٥	٠	٥	٥٦	٠	٥٦
الوادى الجديد	٥	ذ	١٠	٠	١٠	١	٠	١	١١	٠	١١
		ا	١	٠	١	٠	٠	٠	١	٠	١
		ج	١١	٠	١١	١	٠	١	١٢	٠	١٢
مطروح	٢	ذ	٩	٠	٩	٦	٠	٦	١٥	٠	١٥
		ا	٠	٠	٠	٢	٠	٢	٢	٠	٢
		ج	٩	٠	٩	٨	٠	٨	١٧	٠	١٧
شمال سيناء	٣	ذ	٢٣	٠	٢٣	٢	٠	٢	٢٥	٠	٢٥
		ا	٣	٠	٣	٠	٠	٠	٣	٠	٣
		ج	٢٦	٠	٢٦	٢	٠	٢	٢٨	٠	٢٨
الأجمالى العام	٦٦٤	ذ	٥٢٠٠	٢٤٢	٥٤٤٢	١٩٤٢	٨٩	٢٠٣١	٧١٤٢	٣٣١	٧٤٧٣
		ا	١٢٥١	٦١	١٣١٢	٢٨٠	٣	٢٨٣	١٥٣١	٦٤	١٥٩٥
		ج	٦٤٥١	٣٠٣	٦٧٥٤	٢٢٢٢	٩٢	٢٣١٤	٨٦٧٣	٣٩٥	٩٠٦٨

جدول رقم ٢٩

عدد الأطباء الإخصائيين والإستشاريين بمستشفيات القطاع الخاص طبقا للنوع والتخصص بالمحافظات عام ٢٠٠٦

التخصص / المحافظات	عدد المستشفيات	النوع	طبيب جراحة عامة		طبيب أمراض باطنة عامة		طبيب أمراض نساء و ولادة		طبيب أمراض الأطفال		طبيب جراحة جهاز هضمي		طبيب جراحة عظام	
			أخصائي	إستشاري	أخصائي	إستشاري	أخصائي	إستشاري	أخصائي	إستشاري	أخصائي	إستشاري	أخصائي	إستشاري
القاهرة	٢٢٦	ذ	٢٥١	٧٩	٢٤٦	٥٩	٢٠٧	٥٣	١٨٢	٣٦	٢٨	١٣	١٦٣	٤١
		أ	١٢	٦	٥٨	١٨	١٣٥	٢٨	١٠٣	١٨	٣	١	٥	٠
		ج	٢٦٣	٨٥	٣٠٤	٧٧	٣٤٢	٨١	٢٨٥	٥٤	٣١	١٤	١٦٨	٤١
الأسكندرية	٦٥	ذ	٩٢	٤٣	٨٧	٤١	٦٣	٢٤	٥٧	٢٣	١٥	١٦	٧٥	٣٢
		أ	٥	١	٢٩	٠	٦١	٧	٣٤	٦	١	٠	٠	٠
		ج	٩٧	٤٤	١١٦	٤١	١٢٤	٣١	٩١	٢٩	١٦	١٦	٧٥	٣٢
بورسعيد	٨	ذ	٤	٢	٢	٠	٣	٠	١	٠	٠	٠	٠	٠
		أ	١	٠	٠	٠	٢	٠	١	٠	٠	٠	٠	٠
		ج	٥	٢	٢	٠	٥	٠	٢	٠	٠	٠	٠	٠
السويس	٩	ذ	٢١	٥	١٥	٤	٩	٢	١٣	١	٠	٠	٨	٥
		أ	١	١	٢	٢	١٢	٣	٧	٠	٠	٠	٠	١
		ج	٢٢	٦	١٧	٦	٢١	٥	٢٠	١	٠	٠	٨	٦
دمياط	٥	ذ	٠	٠	٠	٠	٨	٧	٠	٠	٠	٠	٠	٠
		أ	٠	٠	٠	٠	١	٠	٠	٠	٠	٠	٠	٠
		ج	٠	٠	٠	٠	٩	٧	٠	٠	٠	٠	٠	٠
الدقهلية	٣٢	ذ	٢٩	٤	٥	١	١٦	١	٨	٠	٢	٠	٤	٢
		أ	١	٠	٠	٠	٩	٠	٢	٠	٠	٠	٠	٠
		ج	٣٠	٤	٥	١	٢٥	١	١٠	٠	٢	٠	٤	٢
الشرقية	٢١	ذ	٣٨	١٣	٢٠	٨	١٤	٦	١٤	٤	٥	٣	١٥	٦
		أ	٣	٠	٢	٠	٨	١	٢	١	٠	٠	١	٠
		ج	٤١	١٣	٢٢	٨	٢٢	٧	١٦	٥	٥	٣	[illegible]	٦

تابع جدول رقم ٢٩

عدد الأطباء الإخصائيين والإستشاريين بمستشفيات القطاع الخاص طبقا للنوع والتخصص بالمحافظات عام ٢٠٠٦

التخصص / المحافظات	عدد المستشفيات	النوع	طبيب أنف و أذن وحنجرة		طبيب جراحة تجميل		طبيب جراحة مسالك بولية		طبيب حميات		طبيب حساسية وأمراض صدرية		طبيب أمراض العيون وجراحتها (رمد)	
			أخصائى	إستشارى	أخصائى	إستشارى	أخصائى	إستشارى	أخصائى	إستشارى	أخصائى	إستشارى	أخصائى	إستشارى
القاهرة	٢٢٦	ذ	١١٥	٤٧	١٧	١٦	١٠٦	٣٧	٩	٦	٣٣	١٦	١٥٠	٦٧
		أ	٢٨	٦	٢	٠	١	٠	٦	٠	٥	٤	٤٤	٢١
		ج	١٤٣	٥٣	١٩	١٦	١٠٧	٣٧	١٥	٦	٣٨	٢٠	١٩٤	٨٨
الأسكندرية	٦٥	ذ	٦٧	٢٣	٢٢	١٣	٤١	٢٧	١١	٩	٢٢	١٩	٤٠	١٩
		أ	٤	٠	٠	٠	٠	٠	٢	٠	٤	٢	١٢	٢
		ج	٧١	٢٣	٢٢	١٣	٤١	٢٧	١٣	٩	٢٦	٢١	٥٢	٢١
بورسعيد	٨	ذ	١	١	٠	٠	١	٠	٠	٠	٠	٠	٠	٠
		أ	٠	٠	٠	٠	٠	٠	٠	٠	٠	٠	٠	٠
		ج	١	١	٠	٠	١	٠	٠	٠	٠	٠	٠	٠
السويس	٩	ذ	٨	٢	٠	٠	٦	٧	٠	٠	٢	١	٤	٥
		أ	٠	٠	٠	٠	٠	١	٠	٠	٠	٠	١	٠
		ج	٨	٢	٠	٠	٦	٨	٠	٠	٢	١	٥	٥
دمياط	٥	ذ	٠	٠	٠	٠	٢	٠	٠	٠	٠	٠	٠	٠
		أ	٠	٠	٠	٠	٠	٠	٠	٠	٠	٠	٠	٠
		ج	٠	٠	٠	٠	٢	٠	٠	٠	٠	٠	٠	٠
الدقهلية	٣٢	ذ	٧	٠	١	٠	٧	٠	٠	٠	٠	٠	٢	١
		أ	٠	٠	٠	٠	٠	٠	٠	٠	٠	٠	١	٠
		ج	٧	٠	١	٠	٧	٠	٠	٠	٠	٠	٣	١
الشرقية	٢١	ذ	١٥	٥	٣	٤	١٧	٨	٣	٢	٥	٣	٢٢	٦
		أ	١	٠	٠	٠	٠	٠	٠	٠	٠	٠	٠	٠
		ج	١٦	٥	٣	٤	١٧	٨	٣	٢	٥	٣	٢٢	٦

تابع جدول رقم ٢٩

عدد الأطباء الإخصائيين والإستشاريين بمستشفيات القطاع الخاص طبقا للنوع والتخصص بالمحافظات عام ٢٠٠٦

التخصص / المحافظات	عدد المستشفيات	النوع	طبيب أسنان		طبيب جراحة مخ واعصاب		طبيب جراحة قلب		طبيب أوعية دموية		طبيب أورام		طبيب جلدية	
			أخصائي	استشاري	أخصائي	استشاري	أخصائي	استشاري	أخصائي	استشاري	أخصائي	استشاري	أخصائي	استشاري
القاهرة	٢٢٦	ذ	١٢٦	٣٤	٣٣	٢٩	٤٧	١٤	٣١	١٥	٦	٤	٧٦	٣٣
		أ	٦٠	١٣	٠	٠	٣	١	١	٠	٠	١	٣١	١٣
		ج	١٨٦	٤٧	٣٣	٢٩	٥٠	١٥	٣٢	١٥	٦	٥	١٠٧	٤٦
الأسكندرية	٦٥	ذ	٦٥	١٧	٢٠	١٨	١٦	٩	١٤	١٠	٨	١٤	٣٨	٢٢
		أ	٣٠	٣	٠	٠	١	٢	٠	٠	٠	٠	١٣	١
		ج	٩٥	٢٠	٢٠	١٨	١٧	١١	١٤	١٠	٨	١٤	٥١	٢٣
بورسعيد	٨	ذ	١	١	٠	٠	٠	٠	٠	٠	٠	٠	٠	١
		أ	٠	٠	٠	٠	٠	٠	٠	٠	٠	٠	٠	٠
		ج	١	١	٠	٠	٠	٠	٠	٠	٠	٠	٠	١
السويس	٩	ذ	١٢	٠	٠	١	٠	٠	٠	٠	٠	٠	٤	٣
		أ	٦	٠	٠	٠	٠	٠	٠	٠	٠	٠	٥	١
		ج	١٨	٠	٠	١	٠	٠	٠	٠	٠	٠	٩	٤
دمياط	٥	ذ	٠	٠	٠	٠	٠	٠	٠	٠	٠	٠	٠	٠
		أ	٠	٠	٠	٠	٠	٠	٠	٠	٠	٠	٠	٠
		ج	٠	٠	٠	٠	٠	٠	٠	٠	٠	٠	٠	٠
الدقهلية	٣٢	ذ	٤	٠	٦	١	٠	٠	١	٠	٠	٠	٣	٠
		أ	٢	٠	٠	٠	٠	٠	٠	٠	٠	٠	٠	٠
		ج	٦	٠	٦	١	٠	٠	١	٠	٠	٠	٣	٠
الشرقية	٢١	ذ	١٠	٢	١٠	٧	٣	٤	٢	٢	٥	١٣	٧	٢
		أ	٤	٠	٠	٠	٠	٠	٠	٠	٠	٠	١	٠
		ج	١٤	٢	١٠	٧	٣	٤	٢	٢	٥	١٣	٨	٢

عدد الأطباء الإخصائيين والإستشاريين بمستشفيات القطاع الخاص طبقا للنوع والتخصص

بالمحافظات عام ٢٠٠٦

تابع جدول رقم ٢٩

التخصص / المحافظات	عدد المستشفيات	النوع	أخصائى علاج طبيعى		طبيب أمراض نفسية وعصبية		أطباء أقسام أخرى		الإجمالى العام	
			أخصائي	إستشارى	أخصائى	إستشارى	أخصائى	إستشارى	أخصائى	إستشارى
القاهرة	٢٢٦	ذ	٦٨	١٥	٤١	١٥	١٤٦	١٩	٢٠٨١	٦٤٨
		أ	١٧	٣	٤	٩	٣٨	١	٥٥٦	١٤٣
		ج	٨٥	١٨	٤٥	٢٤	١٨٤	٢٠	٢٦٣٧	٧٩١
الأسكندرية	٦٥	ذ	٢٠	٨	٢١	١٤	٦٨	١٩	٨٦٢	٤٢٠
		أ	٧	٠	٤	٠	١٥	١	٢٢٢	٢٥
		ج	٢٧	٨	٢٥	١٤	٨٣	٢٠	١٠٨٤	٤٤٥
بورسعيد	٨	ذ	١	٠	٠	٠	١	٠	١٥	٥
		أ	٠	٠	٠	٠	٠	٠	٤	٠
		ج	١	٠	٠	٠	١	٠	١٩	٥
السويس	٩	ذ	١	١	١	١	١٩	٠	١٢٣	٣٨
		أ	٠	٠	٠	٠	٢	٠	٣٦	٩
		ج	١	١	١	١	٢١	٠	١٥٩	٤٧
دمياط	٥	ذ	٠	٠	٠	٠	٠	٠	١٠	٧
		أ	٠	٠	٠	٠	٠	٠	١	٠
		ج	٠	٠	٠	٠	٠	٠	١١	٧
الدقهلية	٣٢	ذ	١	٠	٢	١	٥	١	١٠٣	١٢
		أ	١	٠	٠	٠	٠	٠	١٦	٠
		ج	٢	٠	٢	١	٥	١	١١٩	١٢
الشرقية	٢١	ذ	١٠	١	٦	٢	٢٤	٠	٢٤٨	١٠١
		أ	٠	٠	٢	٠	٠	٠	٢٤	٢
		ج	١٠	١	٨	٢	٢٤	٠	٢٧٢	١٠٣

تابع جدول رقم ٢٩

عدد الأطباء الإخصائيين والإستشاريين بمستشفيات القطاع الخاص طبقا للنوع والتخصص بالمحافظات عام ٢٠٠٦

التخصص / المحافظات	عدد المستشفيات	النوع	طبيب جراحة عامة		طبيب أمراض باطنة عامة		طبيب أمراض نساء و ولادة		طبيب أمراض الأطفال		طبيب جراحة جهاز هضمي		طبيب جراحة عظام	
			أخصائي	إستشاري	أخصائي	إستشاري	أخصائي	إستشاري	أخصائي	إستشاري	أخصائي	إستشاري	أخصائي	إستشاري
القليوبية	٣٤	ذ	٣٦	١٠	٣٣	٧	٤٢	٢	١٧	١	٠	١	٢٢	٥
		أ	٧	٠	٥	٢	١٥	٢	٥	١	٠	٠	١	١
		ج	٤٣	١٠	٣٨	٩	٥٧	٤	٢٢	٢	٠	١	٢٣	٦
كفر الشيخ	٦	ذ	١٦	٠	٨	٠	٦	٢	٥	٢	٠	٠	٤	٢
		أ	١	٠	٠	٠	١	٠	٢	٠	٠	٠	١	٠
		ج	١٧	٠	٨	٠	٧	٢	٧	٢	٠	٠	٥	٢
الغربية	٤٥	ذ	٤٦	١٨	٣٥	١٤	٢٧	٨	١٩	٤	٦	٦	٢١	١٤
		أ	١	٢	١	١	٢٧	٥	٦	٢	٠	٠	١	١
		ج	٤٧	٢٠	٣٦	١٥	٥٤	١٣	٢٥	٦	٦	٦	٢٢	١٥
المنوفية	١٣	ذ	١٧	٧	٢١	٥	١٢	٣	١١	١	٣	١	١٤	١
		أ	٠	٠	٢	٠	٤	٠	٧	٠	٠	٠	٠	٠
		ج	١٧	٧	٢٣	٥	١٦	٣	١٨	١	٣	١	١٤	١
البحيرة	٨	ذ	١٧	٩	١٦	٥	١٠	٦	١٤	٣	٠	٠	٨	٣
		أ	٠	٠	١	٠	٥	١	١	٠	٠	٠	٠	٠
		ج	١٧	٩	١٧	٥	١٥	٧	١٥	٣	٠	٠	٨	٣
الأسماعيلية	١٠	ذ	٦	٦	٦	٤	١٠	١	٣	١	٠	١	٤	٠
		أ	٠	٠	٠	١	٣	٠	٤	١	٠	٠	٠	٠
		ج	٦	٦	٦	٥	١٣	١	٧	٢	٠	١	٤	٠
الجيزة	٥٩	ذ	٧٦	٢٨	١٠٠	٣٣	٥٥	٣٥	٤٢	١٦	١٩	١٠	٣٥	١٩
		أ	١٧	٠	٣١	٨	٢٦	١١	٣٣	٨	١	٠	٨	٠
		ج	٩٣	٢٨	١٣١	٤١	٨١	٤٦	٧٥	٢٤	٢٠	١٠	٤٣	١٩

تابع جدول رقم ٢٩

عدد الأطباء الإخصائيين والإستشاريين بمستشفيات القطاع الخاص طبقا للنوع والتخصص بالمحافظات عام ٢٠٠٦

التخصص / المحافظات	عدد المستشفيات	النوع	طبيب أنف و أذن وحنجرة		طبيب جراحة تجميل		طبيب جراحة مسالك بولية		طبيب حميات		طبيب حساسية وأمراض صدرية		طبيب أمراض العيون وجراحتها (رمد)	
			أخصائى	إستشارى	أخصائى	إستشارى	أخصائى	إستشارى	أخصائى	إستشارى	أخصائى	إستشارى	أخصائى	إستشارى
القليوبية	٣٤	ذ	٢٢	٨	١	٢	١٧	٧	٢	٠	٣	١	٢١	٣
		أ	٢	٠	٠	٠	١	٠	٠	٠	١	٠	٤	٠
		ج	٢٤	٨	١	٢	١٨	٧	٢	٠	٤	١	٢٥	٣
كفر الشيخ	٦	ذ	١	٠	٠	٠	٣	٢	١	٠	٠	٠	٠	٠
		أ	١	٠	٠	٠	٠	٠	٠	٠	٠	٠	٠	٠
		ج	٢	٠	٠	٠	٣	٢	١	٠	٠	٠	٠	٠
الغربية	٤٥	ذ	٢٣	٦	٨	٣	٢٣	٩	٣	٢	١٦	٢	١٤	٦
		أ	١	٠	٠	٠	١	٢	١	٠	١	١	١	٠
		ج	٢٤	٦	٨	٣	٢٤	١١	٤	٢	١٧	٣	١٥	٦
المنوفية	١٣	ذ	١٠	١	٢	١	٩	٣	٣	٠	٣	٠	١١	٢
		أ	٠	٠	٠	٠	٠	٠	٠	٠	٠	٠	٣	٠
		ج	١٠	١	٢	١	٩	٣	٣	٠	٣	٠	١٤	٢
البحيرة	٨	ذ	٦	٤	٠	١	٦	١	٢	٠	١	٠	٣	٠
		أ	٠	٠	٠	٠	٠	٠	٠	٠	٠	٠	١	٠
		ج	٦	٤	٠	١	٦	١	٢	٠	١	٠	٤	٠
الأسماعيلية	١٠	ذ	٤	٢	٠	٢	١	١	٠	٠	٢	٠	٤	٥
		أ	٠	٠	٠	٠	٠	٠	٠	٠	٠	٠	٠	٠
		ج	٤	٢	٠	٢	١	١	٠	٠	٢	٠	٤	٥
الجيزة	٥٩	ذ	١٦	١٥	٤	٦	٤٢	١٤	٠	١	١٦	٩	٢١	١١
		أ	٨	٠	٢	٠	٠	٠	٣	٠	٥	٢	٥	٣
		ج	٢٤	١٥	٦	٦	٤٢	١٤	٣	١	٢١	١١	٢٦	١٤

تابع جدول رقم ٢٩

عدد الأطباء الإخصائيين والإستشاريين بمستشفيات القطاع الخاص طبقا للنوع والتخصص بالمحافظات عام ٢٠٠٦

التخصص / المحافظات	عدد المستشفيات	النوع	طبيب أسنان		طبيب جراحة مخ وأعصاب		طبيب جراحة قلب		طبيب أوعية دموية		طبيب أورام		طبيب جلدية	
			أخصائي	أستشاري	أخصائي	أستشاري	أخصائي	أستشاري	أخصائي	أستشاري	أخصائي	أستشاري	أخصائي	أستشاري
القليوبية	٣٤	ذ	١٤	٤	٤	٢	١	٠	١	١	٠	٠	٦	٣
		ا	٧	١	٠	٠	٠	٠	٠	٠	٠	٠	٦	٢
		ج	٢١	٥	٤	٢	١	٠	١	١	٠	٠	١٢	٥
كفر الشيخ	٦	ذ	٢	٠	٠	١	٠	٠	٠	٠	١	٠	١	٠
		ا	٠	٠	٠	٠	٠	٠	٠	٠	٠	٠	٠	٠
		ج	٢	٠	٠	١	٠	٠	٠	٠	١	٠	١	٠
الغربية	٤٥	ذ	١٣	٤	١٠	٦	٠	٢	٣	٥	٣	٤	٨	٢
		ا	١	١	٠	١	٠	١	٠	٠	٠	٠	٧	١
		ج	١٤	٥	١٠	٧	٠	٣	٣	٥	٣	٤	١٥	٣
المنوفية	١٣	ذ	١٢	٠	٦	٣	٢	٠	٠	٠	٠	٠	٥	١
		ا	٢	٠	١	٠	٠	٠	٠	٠	٠	٠	٦	٠
		ج	١٤	٠	٧	٣	٢	٠	٠	٠	٠	٠	١١	١
البحيرة	٨	ذ	١٣	٢	١	١	٠	٠	١	١	٣	٠	٤	١
		ا	١	٠	٠	٠	٠	٠	٠	٠	٠	٠	٠	٠
		ج	١٤	٢	١	١	٠	٠	١	١	٣	٠	٤	١
الأسماعيلية	١٠	ذ	١	١	٠	١	١	٠	١	٠	٠	٠	٢	٢
		ا	٠	١	٠	٠	٠	٠	٠	٠	٠	٠	٠	٠
		ج	١	٢	٠	١	١	٠	١	٠	٠	٠	٢	٢
الجيزة	٥٩	ذ	٢٠	٨	١٣	١١	٢٨	٧	٨	٨	١٢	٦	١٣	٤
		ا	٥	٢	٣	٠	٢	٠	٠	٠	٢	٣	٥	٤
		ج	٢٥	١٠	١٦	١١	٣٠	٧	٨	٨	١٤	٩	١٨	٨

عدد الأطباء الإخصائيين والإستشاريين بمستشفيات القطاع الخاص طبقا للنوع والتخصص

بالمحافظات عام ٢٠٠٦

تابع جدول رقم ٢٩

التخصص / المحافظات	عدد المستشفيات	النوع	أخصائى علاج طبيعى		طبيب أمراض نفسية وعصبية		أطباء أقسام أخرى		الإجمالى العام	
			أخصائى	إستشارى	أخصائى	إستشارى	أخصائى	إستشارى	أخصائى	إستشارى
القليوبية	٣٤	ذ	٥	١	٢	١	٢٢	١	٢٧١	٦٠
		ا	٠	١	٠	٠	١	٠	٥٥	١٠
		ج	٥	٢	٢	١	٢٣	١	٣٢٦	٧٠
كفر الشيخ	٦	ذ	٠	٠	٠	٠	١١	٠	٥٩	٩
		ا	٠	٠	٠	٠	١	٠	٧	٠
		ج	٠	٠	٠	٠	١٢	٠	٦٦	٩
الغربية	٤٥	ذ	٦	٢	٦	٤	١	١	٢٩١	١٢٢
		ا	٢	١	٢	٠	٠	٠	٥٣	١٩
		ج	٨	٣	٨	٤	١	١	٣٤٤	١٤١
المنوفية	١٣	ذ	٧	٠	٣	٠	٢	٢	١٥٣	٣١
		ا	٥	٠	٠	٠	٠	١	٣٠	١
		ج	١٢	٠	٣	٠	٢	٣	١٨٣	٣٢
البحيرة	٨	ذ	٢	٠	٥	١	٣٦	٠	١٤٨	٣٨
		ا	٠	٠	١	٠	٤	٠	١٤	١
		ج	٢	٠	٦	١	٤٠	٠	١٦٢	٣٩
الأسماعيلية	١٠	ذ	٠	٢	٢	٠	١	١	٤٧	٣١
		ا	٠	٠	٠	٠	٠	٠	٧	٣
		ج	٠	٢	٢	٠	١	١	٥٤	٣٤
الجيزة	٥٩	ذ	١٤	٣	٨	٤	٣٨	١١	٥٨٠	٢٥٩
		ا	٦	١	٤	١	٣٤	٣	٢٠٠	٤٦
		ج	٢٠	٤	١٢	٥	٧٢	١٤	٧٨٠	٣٠٥

تابع جدول رقم ٢٩

عدد الأطباء الإخصائيين والإستشاريين بمستشفيات القطاع الخاص طبقا للنوع والتخصص بالمحافظات عام ٢٠٠٦

التخصص / المحافظات	عدد المستشفيات	النوع	طبيب جراحة عامة		طبيب أمراض باطنة عامة		طبيب أمراض نساء و ولادة		طبيب أمراض الأطفال		طبيب جراحة جهاز هضمى		طبيب جراحة عظام	
			أخصائى	إستشارى	أخصائى	إستشارى	أخصائى	إستشارى	أخصائى	إستشارى	أخصائى	إستشارى	أخصائى	إستشارى
بنى سويف	٦	ذ	١٥	٢	٣	٠	١١	٠	٠	٠	٠	٠	٠	٠
		أ	٣	٠	٢	٠	٣	٠	٢	٠	٠	٠	١	٠
		ج	١٨	٢	٥	٠	١٤	٠	٢	٠	٠	٠	١	٠
الفيوم	٣١	ذ	١٢	١١	١٠	٤	٦	٦	٣	٣	٠	٣	٧	٣
		أ	٠	٠	١	٠	٣	٠	٥	٠	٠	٠	٠	٠
		ج	١٢	١١	١١	٤	٩	٦	٨	٣	٠	٣	٧	٣
المنيا	٧	ذ	٤	٧	٤	١	٤	٢	٣	١	٢	٠	٢	١
		أ	٠	١	١	٠	١	٠	١	١	٠	٠	٠	٠
		ج	٤	٨	٥	١	٥	٢	٤	٢	٢	٠	٢	١
أسيوط	٣٣	ذ	١٠	١٥	٨	٩	١٩	١٠	٢	٥	٠	٢	١٢	٩
		أ	١	٠	٢	٠	٦	٣	١	٣	١	٠	٠	٠
		ج	١١	١٥	١٠	٩	٢٥	١٣	٣	٨	١	٢	١٢	٩
سوهاج	١١	ذ	٧	١٣	٤	٤	٥	٣	٢	٢	٠	٠	٤	٥
		أ	١	٠	٠	٠	٣	٠	٥	١	٠	٠	٠	٠
		ج	٨	١٣	٤	٤	٨	٣	٧	٣	٠	٠	٤	٥
قنا	٩	ذ	٨	٥	٦	٤	٩	٢	٣	١	١	٠	٤	٣
		أ	٠	٠	٠	٠	٣	١	٢	٠	٠	٠	٠	٠
		ج	٨	٥	٦	٤	١٢	٣	٥	١	١	٠	٤	٣
أسوان	١٢	ذ	٤	٢	٤	٠	٣	٤	١	٠	٠	٠	٣	١
		أ	٠	٠	٠	٠	١	٠	١	٠	٠	٠	٠	٠
		ج	٤	٢	٤	٠	٤	٤	٢	٠	٠	٠	٣	١

تابع جدول رقم ٢٩

عدد الأطباء الإخصائيين والإستشاريين بمستشفيات القطاع الخاص طبقا للنوع والتخصص بالمحافظات عام ٢٠٠٦

التخصص / المحافظات	عدد المستشفيات	النوع	طبيب أنف و أذن وحنجرة		طبيب جراحة تجميل		طبيب جراحة مسالك بولية		طبيب حميات		طبيب حساسية وأمراض صدرية		طبيب أمراض العيون وجراحتها (رمد)	
			أخصائى	إستشارى	أخصائى	إستشارى	أخصائى	إستشارى	أخصائى	إستشارى	أخصائى	إستشارى	أخصائى	إستشارى
بنى سويف	٦	ذ	٤	٠	٢	٠	٠	٠	٠	٠	٠	٠	٠	٠
		ا	٢	٠	٠	٠	٠	٠	٠	٠	٠	٠	٠	٠
		ج	٦	٠	٢	٠	٠	٠	٠	٠	٠	٠	٠	٠
الفيوم	٣١	ذ	٥	١	٠	١	٦	٥	١	٠	٠	١	٤	٢
		ا	٠	١	٠	٠	٠	٠	٠	٠	٠	٠	٠	٠
		ج	٥	٢	٠	١	٦	٥	١	٠	٠	١	٤	٢
المنيا	٧	ذ	١	٠	٠	٠	٢	١	٠	٠	١	١	٢	٠
		ا	٠	٠	٠	٠	٠	٠	٠	٠	٠	٠	٠	٠
		ج	١	٠	٠	٠	٢	١	٠	٠	١	١	٢	٠
أسيوط	٣٣	ذ	٢	٧	١	٣	٧	٧	٠	١	٠	٠	٦	٤
		ا	٢	٠	٠	٠	٠	٠	٠	٠	٠	٢	٣	٢
		ج	٤	٧	١	٣	٧	٧	٠	١	٠	٢	٩	٦
سوهاج	١١	ذ	٣	٣	٠	١	٢	٣	١	١	٠	١	٤	٤
		ا	٠	١	٠	٠	٠	٠	٠	٠	٠	٠	٠	١
		ج	٣	٤	٠	١	٢	٣	١	١	٠	١	٤	٥
قنا	٩	ذ	٧	١	١	٢	٨	١	١	٠	١	٣	٤	٢
		ا	٠	٠	٠	٠	١	٠	١	٠	٠	٠	١	٠
		ج	٧	١	١	٢	٩	١	٢	٠	١	٣	٥	٢
أسوان	١٢	ذ	٤	٠	٠	٠	٧	٠	٠	٠	٢	٠	٤	٢
		ا	٠	٠	٠	٠	٠	٠	٠	٠	٠	٠	١	٠
		ج	٤	٠	٠	٠	٧	٠	٠	٠	٢	٠	٥	٢

عدد الأطباء الإخصائيين والإستشاريين بمستشفيات القطاع الخاص طبقا للنوع والتخصص

بالمحافظات عام ٢٠٠٦

تابع جدول رقم ٢٩

التخصص / المحافظات	عدد المستشفيات	النوع	طبيب أسنان		طبيب جراحة مخ وأعصاب		طبيب جراحة قلب		طبيب أوعية دموية		طبيب أورام		طبيب جلدية	
			أخصائى	أستشارى	أخصائى	أستشارى	أخصائى	أستشارى	أخصائى	أستشارى	أخصائى	أستشارى	أخصائى	أستشارى
بنى سويف	٦	ذ	٠	٠	٠	٠	٠	٠	٠	٠	٠	٠	٠	٠
		ا	٠	٠	٠	٠	٠	٠	٠	٠	٠	٠	٠	٠
		ج	٠	٠	٠	٠	٠	٠	٠	٠	٠	٠	٠	٠
الفيوم	٣١	ذ	٣	٠	٠	٣	٠	١	٠	٢	٠	١	٢	٠
		ا	٢	١	٠	٠	٠	٠	٠	٠	٠	٠	١	٠
		ج	٥	١	٠	٣	٠	١	٠	٢	٠	١	٣	٠
المنيا	٧	ذ	١	٠	٠	١	٠	٠	٠	٠	٠	٠	١	٠
		ا	٠	٠	٠	٠	٠	٠	٠	٠	٠	٠	٠	٠
		ج	١	٠	٠	١	٠	٠	٠	٠	٠	٠	١	٠
أسيوط	٣٣	ذ	٤	٥	١	٢	٠	٠	٠	٠	٠	١	٤	٠
		ا	١	٠	٠	٠	٠	٠	٠	٠	٠	٠	٠	٠
		ج	٥	٥	١	٢	٠	٠	٠	٠	٠	١	٤	٠
سوهاج	١١	ذ	٣	٢	٠	٠	٠	٠	٠	٠	٠	١	٢	٠
		ا	١	٠	٠	٠	٠	٠	٠	٠	٠	٠	٠	١
		ج	٤	٢	٠	٠	٠	٠	٠	٠	٠	١	٢	١
قنا	٩	ذ	٥	١	٠	١	٠	٠	٠	٢	٠	٠	٢	٢
		ا	١	٠	٠	٠	٠	٠	٠	٠	٠	٠	١	٠
		ج	٦	١	٠	١	٠	٠	٠	٢	٠	٠	٣	٢
أسوان	١٢	ذ	١	٠	٠	٠	٠	٠	٠	٠	٠	٠	٠	١
		ا	١	٠	٠	٠	٠	٠	٠	٠	٠	٠	٠	٠
		ج	٢	٠	٠	٠	٠	٠	٠	٠	٠	٠	٠	١

عدد الأطباء الإخصائيين والإستشاريين بمستشفيات القطاع الخاص طبقا للنوع والتخصص

بالمحافظات عام ٢٠٠٦

تابع جدول رقم ٢٩

التخصص / المحافظات	عدد المستشفيات	النوع	أخصائى علاج طبيعى		طبيب أمراض نفسية وعصبية		أطباء أقسام أخرى		الإجمالى العام	
			أخصائى	إستشارى	أخصائى	إستشارى	أخصائى	إستشارى	أخصائى	إستشارى
بنى سويف	٦	ذ	١	٠	٠	٠	٠	٠	٣٦	٢
		أ	١	٠	٠	٠	٠	٠	١٤	٠
		ج	٢	٠	٠	٠	٠	٠	٥٠	٢
الفيوم	٣١	ذ	٢	٠	٠	٠	٤	٠	٦٥	٤٧
		أ	١	٠	٠	٠	٠	٠	١٣	٢
		ج	٣	٠	٠	٠	٤	٠	٧٨	٤٩
المنيا	٧	ذ	٢	٠	١	٠	١	٠	٣١	١٥
		أ	٠	٠	٠	٠	٠	٠	٣	٢
		ج	٢	٠	١	٠	١	٠	٣٤	١٧
أسيوط	٣٣	ذ	٢	٠	٦	١	٠	٣	٨٤	٨٤
		أ	١	٠	١	٠	٠	١	١٩	١١
		ج	٣	٠	٧	١	٠	٤	١٠٣	٩٥
سوهاج	١١	ذ	٥	٠	٢	٠	٠	١	٤٤	٤٤
		أ	٠	٠	٠	٠	٠	٠	١٠	٤
		ج	٥	٠	٢	٠	٠	١	٥٤	٤٨
قنا	٩	ذ	١	٠	٣	١	١	٠	٦٧	٢٩
		أ	٣	٠	٠	٠	٠	٠	١٣	١
		ج	٤	٠	٣	١	١	٠	٨٠	٣٠
أسوان	١٢	ذ	٠	٠	٢	١	١	٠	٣٦	١١
		أ	٠	٠	٠	٠	٠	٠	٤	٠
		ج	٠	٠	٢	١	١	٠	٤٠	١١

تابع جدول رقم ٢٩

عدد الأطباء الإخصائيين والإستشاريين بمستشفيات القطاع الخاص طبقا للنوع والتخصص بالمحافظات عام ٢٠٠٦

التخصص / المحافظات	عدد المستشفيات	النوع	طبيب جراحة عامة		طبيب أمراض باطنة عامة		طبيب أمراض نساء و ولادة		طبيب أمراض الأطفال		طبيب جراحة جهاز هضمى		طبيب جراحة عظام	
			أخصائى	إستشارى	أخصائى	إستشارى	أخصائى	إستشارى	أخصائى	إستشارى	أخصائى	إستشارى	أخصائى	إستشارى
مدينة الأقصر	٢	ذ	١	١	١	١	٠	٠	٠	١	٠	٠	٠	٠
		ا	٠	٠	٠	٠	٠	٠	٠	٠	٠	٠	٠	٠
		ج	١	١	١	١	٠	٠	٠	١	٠	٠	٠	٠
البحر الأحمر	٢	ذ	١٣	٣	٦	٠	١	٠	٢	٠	٠	٠	٢	٠
		ا	٥	٢	٠	٠	١	٠	٠	٠	٠	٠	٠	٠
		ج	١٨	٥	٦	٠	٢	٠	٢	٠	٠	٠	٢	٠
الوادى الجديد	٥	ذ	١	٠	٠	٠	١	١	٠	٠	٠	٠	٠	٠
		ا	٠	٠	٠	٠	٠	٠	٠	٠	٠	٠	٠	٠
		ج	١	٠	٠	٠	١	١	٠	٠	٠	٠	٠	٠
مطروح	٢	ذ	٣	١	٣	١	١	٠	٠	٠	٠	٠	٠	١
		ا	٠	٠	٠	٢	٠	٠	٠	٠	٠	٠	٠	٠
		ج	٣	١	٣	٣	١	٠	٠	٠	٠	٠	٠	١
شمال سيناء	٣	ذ	٣	١	٢	١	١	٠	٢	٠	١	٠	٣	٠
		ا	٠	٠	٠	٠	٢	٠	١	٠	٠	٠	٠	٠
		ج	٣	١	٢	١	٣	٠	٣	٠	١	٠	٣	٠
الأجمالى العام	٦٦٤	ذ	٧٣٠	٢٨٥	٦٤٥	٢٠٦	٥٤٣	١٧٨	٤٠٤	١٠٥	٨٢	٥٦	٤١٠	١٥٣
		ا	٥٩	١٣	١٣٧	٣٤	٣٣٢	٦٢	٢٢٥	٤٢	٦	١	١٨	٣
		ج	٧٨٩	٢٩٨	٧٨٢	٢٤٠	٨٧٥	٢٤٠	٦٢٩	١٤٧	٨٨	٥٧	٤٢٨	١٥٦

تابع جدول رقم ٢٩

عدد الأطباء الإخصائيين والإستشاريين بمستشفيات القطاع الخاص طبقا للنوع والتخصص بالمحافظات عام ٢٠٠٦

التخصص / المحافظات	عدد المستشفيات	النوع	طبيب أنف و أذن وحنجرة		طبيب جراحة تجميل		طبيب جراحة مسالك بولية		طبيب حميات		طبيب حساسية وأمراض صدرية		طبيب أمراض العيون وجراحتها (رمد)	
			أخصائى	إستشارى	أخصائى	إستشارى	أخصائى	إستشارى	أخصائى	إستشارى	أخصائى	إستشارى	أخصائى	إستشارى
مدينة الأقصر	٢	ذ	٠	١	٠	٠	٠	٠	٠	٠	٠	٠	٠	٠
		أ	٠	٠	٠	٠	٠	٠	٠	٠	٠	٠	٠	٠
		ج	٠	١	٠	٠	٠	٠	٠	٠	٠	٠	٠	٠
البحر الأحمر	٢	ذ	١	٠	١	٠	٠	٠	١	٠	٠	٠	١	٠
		أ	٠	٠	٠	٠	٠	٠	٠	٠	٠	٠	٠	٠
		ج	١	٠	١	٠	٠	٠	١	٠	٠	٠	١	٠
الوادى الجديد	٥	ذ	٢	٠	٠	٠	١	٠	٠	٠	٠	٠	٠	٠
		أ	١	٠	٠	٠	٠	٠	٠	٠	٠	٠	٠	٠
		ج	٣	٠	٠	٠	١	٠	٠	٠	٠	٠	٠	٠
مطروح	٢	ذ	١	٠	٠	٠	٠	١	٠	٠	٠	٠	٠	٠
		أ	٠	٠	٠	٠	٠	٠	٠	٠	٠	٠	٠	٠
		ج	١	٠	٠	٠	٠	١	٠	٠	٠	٠	٠	٠
شمال سيناء	٣	ذ	٢	٠	٠	٠	٣	٠	٠	٠	٠	٠	٢	٠
		أ	٠	٠	٠	٠	٠	٠	٠	٠	٠	٠	٠	٠
		ج	٢	٠	٠	٠	٣	٠	٠	٠	٠	٠	٢	٠
الأجمالى العام	٦٦٤	ذ	٣٢٧	١٢٧	٦٣	٥٥	٣١٧	١٣٤	٣٨	٢٢	١٠٧	٥٧	٣١٩	١٣٩
		أ	٥٠	٨	٤	٠	٤	٣	١٣	٠	١٦	١١	٧٧	٢٩
		ج	٣٧٧	١٣٥	٦٧	٥٥	٣٢١	١٣٧	٥١	٢٢	١٢٣	٦٨	٣٩٦	١٦٨

تابع جدول رقم ٢٩

عدد الأطباء الإخصائيين والإستشاريين بمستشفيات القطاع الخاص طبقا للنوع والتخصص بالمحافظات عام ٢٠٠٦

التخصص / المحافظات	عدد المستشفيات	النوع	طبيب أسنان		طبيب جراحة مخ وأعصاب		طبيب جراحة قلب		طبيب أوعية دموية		طبيب أورام		طبيب جلدية	
			أخصائي	استشاري	أخصائي	استشاري	أخصائي	استشاري	أخصائي	استشاري	أخصائي	استشاري	أخصائي	استشاري
مدينة الأقصر	٢	ذ	٠	١	٠	٠	٠	٠	٠	١	٠	٠	٠	٠
		ا	٠	٠	٠	٠	٠	٠	٠	٠	٠	٠	٠	٠
		ج	٠	١	٠	٠	٠	٠	٠	١	٠	٠	٠	٠
البحر الأحمر	٢	ذ	٣	٠	١	٠	١	٠	١	٠	٠	٠	١	٠
		ا	٠	٠	٠	٠	٠	٠	٠	٠	٠	٠	٠	٠
		ج	٣	٠	١	٠	١	٠	١	٠	٠	٠	١	٠
الوادى الجديد	٥	ذ	٠	٠	٠	٠	٠	٠	٠	٠	٠	٠	٠	٠
		ا	٠	٠	٠	٠	٠	٠	٠	٠	٠	٠	٠	٠
		ج	٠	٠	٠	٠	٠	٠	٠	٠	٠	٠	٠	٠
مطروح	٢	ذ	٠	١	٠	٠	٠	٠	٠	٠	٠	٠	٠	١
		ا	٠	٠	٠	٠	٠	٠	٠	٠	٠	٠	٠	٠
		ج	٠	١	٠	٠	٠	٠	٠	٠	٠	٠	٠	١
شمال سيناء	٣	ذ	٢	٠	٠	٠	٠	٠	٠	٠	٠	٠	٢	٠
		ا	٠	٠	٠	٠	٠	٠	٠	٠	٠	٠	٠	٠
		ج	٢	٠	٠	٠	٠	٠	٠	٠	٠	٠	٢	٠
الأجمالى العام	٦٦٤	ذ	٣١٥	٨٣	١٠٥	٨٨	٩٩	٣٧	٦٤	٤٦	٣٨	٤٤	١٨١	٧٨
		ا	١٢٤	٢٢	٤	١	٦	٤	١	٠	٢	٤	٧٦	٢٣
		ج	٤٣٩	١٠٥	١٠٩	٨٩	١٠٥	٤١	٦٥	٤٦	٤٠	٤٨	٢٥٧	١٠١

تابع جدول رقم ٢٩

عدد الأطباء الإخصائيين والإستشاريين بمستشفيات القطاع الخاص طبقا للنوع والتخصص

بالمحافظات عام ٢٠٠٦

التخصص / المحافظات	عدد المستشفيات	النوع	أخصائى علاج طبيعى		طبيب أمراض نفسية وعصبية		أطباء أقسام أخرى		الإجمالى العام	
			أخصائى	إستشارى	أخصائى	إستشارى	أخصائى	إستشارى	أخصائى	إستشارى
مدينة الأقصر	٢	ذ	٠	٠	٠	٠	٠	٠	٢	٦
		ا	٠	٠	٠	٠	٠	٠	٠	٠
		ج	٠	٠	٠	٠	٠	٠	٢	٦
البحر الأحمر	٢	ذ	٠	٠	٠	٠	٩	٠	٤٤	٣
		ا	٠	٠	٠	٠	١	٠	٧	٢
		ج	٠	٠	٠	٠	١٠	٠	٥١	٥
الوادى الجديد	٥	ذ	٠	٠	٠	٠	٥	٠	١٠	١
		ا	٠	٠	٠	٠	٠	٠	١	٠
		ج	٠	٠	٠	٠	٥	٠	١١	١
مطروح	٢	ذ	٠	٠	٠	٠	١	٠	٩	٦
		ا	٠	٠	٠	٠	٠	٠	٠	٢
		ج	٠	٠	٠	٠	١	٠	٩	٨
شمال سيناء	٣	ذ	٠	٠	٠	٠	٠	٠	٢٣	٢
		ا	٠	٠	٠	٠	٠	٠	٣	٠
		ج	٠	٠	٠	٠	٠	٠	٢٦	٢
الأجمالى العام	٦٦٤	ذ	١٤٨	٣٣	١١١	٤٦	٣٩٦	٥٩	٥٤٤٢	٢٠٣١
		ا	٤٤	٦	١٨	١٠	٩٦	٧	١٣١٢	٢٨٣
		ج	١٩٢	٣٩	١٢٩	٥٦	٤٩٢	٦٦	٦٧٥٤	٢٣١٤

جدول رقم ٣٠

عدد الأسرة (بأجر - بدون أجر) بمستشفيات القطاع الخاص
بالمحافظات حضر / ريف عام ٢٠٠٦

البيان / المحافظات	عدد المستشفيات	عددالأسرة								
		حضر			ريف			الإجمالى العام		
		بأجر	بدون أجر	جملة	بأجر	بدون أجر	جملة	بأجر	بدون أجر	جملة
القاهرة	٢٢٦	٦٢٧٦	٤	٦٢٨٠	٠	٠	٠	٦٢٧٦	٤	٦٢٨٠
الأسكندرية	٦٥	١٩١٩	٠	١٩١٩	٠	٠	٠	١٩١٩	٠	١٩١٩
بورسعيد	٨	١٩٠	٢٤	٢١٤	٠	٠	٠	١٩٠	٢٤	٢١٤
السويس	٩	١٩١	٠	١٩١	٠	٠	٠	١٩١	٠	١٩١
دمياط	٥	٦٣	٠	٦٣	٢٠	٠	٢٠	٨٣	٠	٨٣
الدقهلية	٣٢	٤١٣	٠	٤١٣	٣٦	٠	٣٦	٤٤٩	٠	٤٤٩
الشرقية	٢١	٧٧٥	٧	٧٨٢	١٥٤	٠	١٥٤	٩٢٩	٧	٩٣٦
القليوبية	٣٤	٥٣١	١٤	٥٤٥	٦١	٣	٦٤	٥٩٢	١٧	٦٠٩
كفر الشيخ	٦	١٤٠	٠	١٤٠	٠	٠	٠	١٤٠	٠	١٤٠
الغربية	٤٥	١٣٤٧	٠	١٣٤٧	٤٣	٠	٤٣	١٣٩٠	٠	١٣٩٠
المنوفية	١٣	٩٩	٠	٩٩	٢٦٢	٢٦	٢٨٨	٣٦١	٢٦	٣٨٧
البحيرة	٨	١٥٢	٠	١٥٢	٦٠	٠	٦٠	٢١٢	٠	٢١٢
الأسماعيلية	١٠	١٣٠	٤	١٣٤	٠	٠	٠	١٣٠	٤	١٣٤
الجيزة	٥٩	٢١٧٩	١٠٤	٢٢٨٣	٧٠	٠	٧٠	٢٢٤٩	١٠٤	٢٣٥٣
بنى سويف	٦	١٠٢	٦	١٠٨	٠	٠	٠	١٠٢	٦	١٠٨
الفيوم	٣١	٢٥٨	٠	٢٥٨	٣١	٠	٣١	٢٨٩	٠	٢٨٩
المنيا	٧	١٣٩	٥	١٤٤	٠	٠	٠	١٣٩	٥	١٤٤
اسيوط	٣٣	٧١٤	١١	٧٢٥	٠	٠	٠	٧١٤	١١	٧٢٥
سوهاج	١١	٢٦٩	٠	٢٦٩	٢٤	٠	٢٤	٢٩٣	٠	٢٩٣
قنا	٩	٤٨٨	٠	٤٨٨	٠	٠	٠	٤٨٨	٠	٤٨٨
أسوان	١٢	٢٠٧	٣٠	٢٣٧	٠	٠	٠	٢٠٧	٣٠	٢٣٧
مدينة الأقصر	٢	٢٤	٠	٢٤	٠	٠	٠	٢٤	٠	٢٤
البحر الأحمر	٢	٩٠	٠	٩٠	٠	٠	٠	٩٠	٠	٩٠
الوادى الجديد	٥	٢٩	٠	٢٩	٠	٠	٠	٢٩	٠	٢٩
مطروح	٢	٥٠	٠	٥٠	٠	٠	٠	٥٠	٠	٥٠
شمال سيناء	٣	٩٧	٠	٩٧	٠	٠	٠	٩٧	٠	٩٧
الإجمالى العام	٦٦٤	١٦٨٧٢	٢٠٩	١٧٠٨١	٧٦١	٢٩	٧٩٠	١٧٦٣٣	٢٣٨	١٧٨٧١

جدول رقم ٣١

عدد الأسرة بمستشفيات القطاع الخاص طبقا للأقسام الطبية بالمحافظات عام ٢٠٠٦

نوع القسم / المحافظات	عدد المستشفيات	مجموعة أقسام الأمراض الباطنة							مجموعة أقسام الجراحة							
		باطنة عامة	متوطنة	صدرية	نفسية وعصبية	حميات	جلدية وتناسلية	أخرى	جراحة عامة	جراحة مسالك بولية	جراحة عظام	جراحة أنف و أذن وحنجرة	جراحة عيون	جراحة تجميل وحروق	جراحة قلب وصدر	جراحة مخ وأعصاب
القاهرة	٢٢٦	٨٧٥	١٤	٧٢	٤١٧	١٢	٩٦	٢	١٣٨٩	٢٢٥	٢٧٣	٢١٤	١٦٤	٦٠	٧٩	٩١
الأسكندرية	٦٥	٢٩٧	٦	٤١	٤٠	١٦	٢٣	٠	٣٥٢	١٣٧	١٤٤	١٠٨	٥٢	٤١	٢٤	٧٥
بورسعيد	٨	١٥	١١	٥	٢	١٥	١٣	٠	٥٠	١١	٦	٨	٢	٠	٢	٨
السويس	٩	٣٤	٠	٣	٠	٠	١	٠	٣٥	١٠	٩	١٠	٤	٣	٠	٠
دمياط	٥	٠	٠	٠	٠	٠	٠	٠	١٠	١٠	٠	٠	٠	٠	٠	٠
الدقهلية	٣٢	٤١	٠	٠	١٢	٠	٢	٠	١٠٧	٢٣	١٧	١٧	٢١	١	٤	١٦
الشرقية	٢١	١٠١	١٨	١٤	٢٦٧	٢	٢	٠	١٥٤	٥٥	٣١	٣٣	٣٣	٩	٢	١٤
القليوبية	٢٤	٧٣	٣	٩	٦	٣	١٥	٠	١٠٣	٥٥	٥١	٣٢	٤٧	٣	٠	٥
كفر الشيخ	٦	٢٩	٠	٤	٠	٥	٢	٠	٢٤	١٢	١٠	٤	١	٣	٣	٦
الغربية	٤٥	٢٥٣	١٧	٥٩	٧	١٣	٧	٠	٣٦٧	١١٧	١٣٠	٥٠	٢٢	١٩	١٥	٣١
المنوفية	١٣	٥٤	٩	٨	٠	٩	١	٠	٧٨	٢٦	٢٨	٢١	١٨	٢	٥	٢٤
البحيرة	٨	٢٩	٠	٢	١	٠	٦	٠	٤١	١٥	٢٤	١٤	٠	٠	٠	٨
الأسماعيلية	١٠	٢٨	٠	٠	٢٠	٠	١٩	٠	٥	٣	٠	٣	٢١	٠	٠	٠
الجيزة	٥٩	٣٤٣	١٢	٥١	١٣٢	٢	١٣	٣٨	٣٧٤	٢١٠	١٢٦	٩٣	٦١	٣٥	٦٧	٤٨
بنى سويف	٦	٤	١	٠	٠	٠	٠	٠	٤٢	١٠	٩	٧	٠	٢	٠	٠
الفيوم	٣١	٣٤	٢	٢	٠	٢	١	٠	١٠٠	٦٢	١٥	٦	٩	١	٠	٢
المنيا	٧	١٦	٠	١٥	٥	٠	٠	٠	٢٥	٧	١٥	٠	٣	٣	٠	١
أسيوط	٣٣	٥٥	٠	٣	٢٠	٠	٥	٠	١٥٨	٧٢	١٢٩	٢٢	٣٦	٤٣	٢	٠
سوهاج	١١	٦	٠	٠	١	٠	٥	٠	١٠٩	٣٤	٢٨	١٩	١٦	٥	٠	٠

تابع جدول رقم ٣١

عدد الأسرة بمستشفيات القطاع الخاص طبقا للأقسام الطبية
بالمحافظات عام ٢٠٠٦

نوع القسم / المحافظات	عدد المستشفيات	تابع مجموعة أقسام الجراحة					أقسام الأطفال	أقسام النساء والولادة	العناية المركزة والقيء الدموى	علاج وجراحة الأورام	أقسام الأسنان	مجموعة أقسام أخرى		الإجمالى العام
		جراحة طوارىء	جراحة أوعية دموية	جراحة جهاز هضمى	جراحة اليوم الواحد	أخرى						الجذام	أقسام أخرى *	
القاهرة	٢٢٦	٣٣	٢٧	٣٥	١٩٦	٤٢	٤٣٢	١٢٧٥	٩٦	٢١	١٠	٠	١٣٠	٦٢٨٠
الأسكندرية	٦٥	١٧	٢٨	٩	٣٥	٦	٤٧	٣٠٨	٩٢	٢١	٠	٠	٠	١٩١٩
بورسعيد	٨	٣	٠	٤	٢١	٠	٠	٣٨	٠	٠	٠	٠	٠	٢١٤
السويس	٩	٢	٠	٢	٢٠	٠	١١	٣٦	٩	٢	٠	٠	٠	١٩١
دمياط	٥	٠	٠	٠	٠	٠	٠	٦٣	٠	٠	٠	٠	٠	٨٣
الدقهلية	٣٢	٨	٣	١٧	١١	٢٥	٤٧	٦٤	١	٢	٠	٠	١٠	٤٤٩
الشرقية	٢١	٢١	٧	٧	٠	٠	٤١	٥٩	٤٦	١٨	٠	٠	٢	٩٣٦
القليوبية	٣٤	٣٦	٣	٠	١	٣	١٦	١٣٩	٣	٠	٠	٠	٣	٦٠٩
كفر الشيخ	٦	٢	٢	٣	٠	٠	٦	٢٠	٤	٠	٠	٠	٠	١٤٠
الغربية	٤٥	٢١	٩	٦	٤٤	٧	٦٤	٩٨	٢٧	٧	٠	٠	٠	١٣٩٠
المنوفية	١٣	٦	٠	٣	١٠	١٠	٢٤	٤٥	٦	٠	٠	٠	٠	٣٨٧
البحيرة	٨	٢	٢	٠	٠	٠	١٢	٢٧	١	٠	٠	٠	٢٨	٢١٢
الأسماعيلية	١٠	٠	٠	٢	٠	٠	٠	٣٣	٠	٠	٠	٠	٠	١٣٤
الجيزة	٥٩	٤٢	٥٧	٢١	٢٦	١٨	١٠٩	٣٣٩	٤٧	٤٨	٦	٠	٣٥	٢٣٥٣
بنى سويف	٦	٠	٠	٠	٠	٠	٠	٢٩	٤	٠	٠	٠	٠	١٠٨
الفيوم	٣١	١	١	٠	٠	٠	٧	٢٩	١٣	١	١	٠	٠	٢٨٩
المنيا	٧	٠	٠	٢	٠	٠	٨	٣٤	٠	٠	٠	٠	١٠	١٤٤
أسيوط	٣٣	٤	٣	٠	١	٠	١٠	١٤٨	١٤	٠	٠	٠	٠	٧٢٥
سوهاج	١١	٤	٠	٠	٣	٤	٦	٥٣	٠	٠	٠	٠	٠	٢٩٣

* أخرى تتضمن مرضى الكلب ووحدات تنظيم الأسرة

تابع جدول رقم ٣١

عدد الأسرة بمستشفيات القطاع الخاص طبقا للأقسام الطبية
بالمحافظات عام ٢٠٠٦

نوع القسم / المحافظات	عدد المستشفيات	مجموعة أقسام الأمراض الباطنة							مجموعة أقسام الجراحة								
		باطنة عامة	متوطنة	صدرية	نفسية وعصبية	حميات	جلدية وتناسلية	أخرى	جراحة عامة	جراحة مسالك بولية	جراحة عظام	جراحة أنف و أذن وحنجرة	جراحة عيون	جراحة تجميل وحروق	جراحة قلب وصدر	جراحة مخ وأعصاب
قنا	٩	٣١	٠	٢	١٠	٠	٠	٦	٩٠	٤٥	٥٣	٣٠	٨١	٣	٠	٠
أسوان	١٢	١٨	٤	٣	٣٢	٠	٢	٠	٣٠	٣٤	١٠	٢٥	١٧	٠	٢	٠
مدينة الأقصر	٢	٧	٠	٤	٠	٠	٠	٠	٧	٠	٠	١	٠	٠	٠	٠
البحر الأحمر	٢	٥٨	٠	٨	٠	٥	٤	٠	٥	٥	٠	٠	٠	٠	٥	٠
الوادى الجديد	٥	٠	٠	٠	٠	٠	٠	٠	٣	٦	٠	٨	٠	٠	٠	٠
مطروح	٢	٢٠	٠	٠	٠	٠	٠	٠	٩	٥	٣	٣	٢	٠	٠	٠
شمال سيناء	٣	٢٥	٩	٠	٠	٠	٩	٠	١٢	١٢	١١	١	٠	٠	٠	٠
الإجمالى العام	٦٦٤	٢٤٤٦	١٠٦	٣٠٥	٩٧٢	٨٤	٢٢٦	٤٦	٣٦٧٩	١٢٠١	١١٢٢	٧٢٩	٦١٠	٢٣٣	٢١٠	٣٢٩

تابع جدول رقم ٣١

عدد الأسرة بمستشفيات القطاع الخاص طبقا للأقسام الطبية
بالمحافظات عام ٢٠٠٦

نوع القسم / المحافظات	عدد المستشفيات	تابع مجموعة أقسام الجراحة					أقسام الأطفال	أقسام النساء والولادة	العناية المركزة والفيء الدموى	علاج وجراحة الأورام	أقسام الأسنان	مجموعة أقسام أخرى		الإجمالى العام
		جراحة طوارىء	جراحة أوعية دموية	جراحة جهاز هضمى	جراحة اليوم الواحد	أخرى						الجذام	أقسام أخرى *	
قنا	٩	٢٥	٨	٠	٠	٠	٢٥	٣٥	١٢	٢٠	٠	٠	١٢	٤٨٨
أسوان	١٢	٠	٠	٢	٢	٤	١٦	٣٦	٠	٠	٠	٠	٠	٢٣٧
مدينة الأقصر	٢	٠	٢	٢	٠	٠	١	٠	٠	٠	٠	٠	٠	٢٤
البحر الأحمر	٢	٠	٠	٠	٠	٠	٠	٠	٠	٠	٠	٠	٠	٩٠
الوادى الجديد	٥	٠	٠	٠	٠	٠	٠	١٢	٠	٠	٠	٠	٠	٢٩
مطروح	٢	٠	٠	٠	٠	٠	٨	٠	٠	٠	٠	٠	٠	٥٠
شمال سيناء	٣	٠	٠	٠	٠	٠	١١	٥	٢	٠	٠	٠	٠	٩٧
الإجمالى العام	٦٦٤	٢٢٧	١٥٢	١١٥	٣٧٠	١١٩	٩٠١	٢٩٢٥	٣٧٧	١٤٠	١٧	٠	٢٣٠	١٧٨٧١

جدول رقم ٣٢

عدد الحجرات بمستشفيات القطاع الخاص طبقا للإستخدام
بالمحافظات عام ٢٠٠٦

البيان / المحافظات	عدد المستشفيات	للكشف والتشخيص	للعمليات الجراحيه والولاده	لأشعة تشخيص وعلاج الأمراض	للعلاج بالكهرباء	للمعامل	صيدليات بها تحضير أدويه	صيدليات بها أدويه جاهزة	للأدارة والأستراحه للأطباء والممرضات	للإقامة وعلاج المرضى والانتظار	للمطابخ والمغاسل والأفران	الإجمالى العام
القاهرة	٢٢٦	١١٦٥	٤٦٠	١٧٩	٥٦	١٨٧	١٧	٦١	٧٠٦	٢٠٢٣	٢٤٧	٥١٠١
الأسكندرية	٦٥	٤٨٣	١٧٧	٦٩	١٦	٨٤	٣	٣٣	٢٣٣	٧٨٣	٨٣	١٩٦٤
بورسعيد	٨	٢٥	١٣	٤	٠	٦	١	٠	٨	٣٣	٣	٩٣
السويس	٩	٣٧	٢١	٦	٠	٧	٠	١	٢٠	١١٦	٨	٢١٦
دمياط	٥	١٧	٩	٣	٠	٢	٠	٢	١٠	٤٩	٢	٩٤
الدقهلية	٣٢	٩٣	٤٧	١٠	٣	١٩	١	٢٣	٩٢	٢٠٧	٢٢	٥١٧
الشرقية	٢١	٩٦	٤٥	٣٥	٦	٢٢	٠	١٦	٧٢	٤٨٦	٢٧	٨٠٥
القليوبية	٣٤	١٣٧	٥٤	٢٨	٦	٢٧	٢	٩	٧٤	١٩٤	٢٥	٥٥٦
كفر الشيخ	٦	١٦	٨	٢	١	٣	٠	٢	١٢	٨٤	٥	١٣٣
الغربية	٤٥	١٤١	١١١	٢٨	٣	٣٤	٢	٢٠	١٤٢	٤٩٣	٤٤	١٠١٨
المنوفية	١٣	٦٧	٢٤	١٠	٤	١١	٠	٧	٥٠	١٤٢	١٦	٣٣١
البحيرة	٨	٥٩	٢٢	٧	٠	١١	٠	٥	٣٧	١٢٨	٢٥	٢٩٤
الأسماعيلية	١٠	٣٠	٢١	٥	٠	٢	٠	٠	١٤	٧٩	٦	١٥٧
الجيزة	٥٩	٢٥٥	١٣٥	٩٢	١٢	٨٠	٧	٣٥	٢٦٣	٨٤٩	١٠٥	١٨٣٣
بنى سويف	٦	١٢	٧	٢	٠	٢	٠	١	٩	٥٦	٥	٩٤
الفيوم	٣١	٧٠	٣٩	١٤	١	١١	٠	٦	٤٥	١٧٣	١٦	٣٧٥
المنيا	٧	١١	١١	٦	٠	١٤	٠	٢	١٨	٦٤	٤	١٣٠
أسيوط	٣٣	٨٧	٥٦	٢٢	٤	١٦	٠	١٥	٧٤	٣٤٧	٣١	٦٥٢
سوهاج	١١	٥٢	٢١	١٠	٠	٨	٠	٨	٤٤	١٥٥	١١	٣٠٩
قنا	٩	٤١	١٤	٩	٣	٧	٠	٥	٤١	١٣١	١١	٢٦٢
أسوان	١٢	٣١	٢٠	٣	٣	٤	١	٥	٢٤	١٠٧	١٢	٢١٠

تابع جدول رقم ٣٢

عدد الحجرات بمستشفيات القطاع الخاص طبقا للإستخدام
بالمحافظات عام ٢٠٠٦

البيان / المحافظات	عدد المستشفيات	للكشف والتشخيص	للعمليات الجراحيه والولاده	لأشعة تشخيص وعلاج الأمراض	للعلاج بالكهرباء	للمعامل	صيدليات بها تحضير أدويه	صيدليات بها أدويه جاهزة	للأدارة والأستراحه للأطباء والممرضات	للإقامة وعلاج المرضى والإنتظار	للمطابخ والمغاسل والأفران	الإجمالى العام
مدينة الأقصر	٢	٤	٠	٢	٠	٠	٠	٠	٢	٣	٠	١١
البحر الأحمر	٢	٤١	٣٣	٢٣	٧	١٦	١	١٦	١٩	١٤٢	٢	٣٠٠
الوادى الجديد	٥	٨	٦	١	٠	٠	٠	٠	٣	٩	٠	٢٧
مطروح	٢	٩	٣	٢	١	١	٠	٠	٥	٢٢	٢	٤٥
شمال سيناء	٣	١٥	٨	٤	٠	٥	٠	٣	١٣	٢٥	٥	٧٨
الإجمالى العام	٦٦٤	٣٠٠٢	١٣٦٥	٥٧٦	١٣٦	٥٧٩	٣٥	٢٧٥	٢٠٣٠	٦٩٠٠	٧١٧	١٥٦٠٥

جدول رقم ٣٣

عدد الأجهزة الطبية ومراكز نقل الدم بمستشفيات القطاع الخاص بالمحافظات عام ٢٠٠٦

البيان / المحافظات	أجهزة أشعة (١)		أجهزة علاج (٢)		أجهزة فحص (٣)		مراكز نقل الدم			
	عدد المستشفيات	عدد الأجهزة	عدد المستشفيات	عدد الأجهزة	عدد المستشفيات	عدد الأجهزة	عدد المستشفيات	وحدات تقوم باسالة الدم وتخزينة *	عدد المستشفيات	وحدات بها دماء **
القاهرة	١٢٦	٢٤٤	٩٥	٥٤٩	٢١٩	٦٨٩	٣	٣	٦	٦
الأسكندرية	٥٦	١١٧	٣٤	٢٧٢	٦٣	٢٣٨	٩	١٨	٣	٣
بورسعيد	٤	٦	١	٤	٨	١٥	٠	٠	٠	٠
السويس	٩	١٧	٣	١٤	٩	٢٣	٠	٠	٠	٠
دمياط	٣	٨	١	١٠	٥	٣٠	٠	٠	٠	٠
الدقهلية	١٤	٣١	٧	٩٦	٣٢	٤٦	٠	٠	١	١
الشرقية	١٨	٣٥	١٠	٧١	٢١	٤٤	٣	٣	٠	٠
القليوبية	٢٠	٣١	١١	٦٣	٣٤	٥٩	١	١	٠	٠
كفر الشيخ	٤	٤	٢	٩	٦	١٦	٠	٠	٠	٠
الغربية	٢٥	٤٤	١٣	٤٢	٤٢	٧١	٣	٣	٢	٢
المنوفية	١١	٢٢	٦	٤١	١٣	٤٨	٠	٠	٠	٠
البحيرة	٤	٦	٣	١١	٨	٣١	٠	٠	٠	٠

(١) أجهزة أشعة للتشخيص ، أجهزة أشعة للعلاج

(٢) أجهزة للعلاج بالمواد المشعة ، أجهزة كهربائية للعلاج ، أجهزة للعلاج الطبيعى و الغسيل الكلوى

(٣) فحص و تحليل إكلينيكى ، باثولوجى ، بكتريولوجى و طفيليات ، ثريولوجى ، صلاحية الأغذية

* مراكز تقوم بأسالة الدم وفحصه وتخزينه لمدة سنة

** مراكز تقوم بأخذ عينات الدم

تابع جدول رقم ٣٣

عدد الأجهزة الطبية ومراكز نقل الدم بمستشفيات القطاع الخاص بالمحافظات عام ٢٠٠٦

البيان / المحافظات	أجهزة أشعة (١)		أجهزة علاج (٢)		أجهزة فحص (٣)		مراكز نقل الدم			
	عدد المستشفيات	عدد الأجهزة	عدد المستشفيات	عدد الأجهزة	عدد المستشفيات	عدد الأجهزة	عدد المستشفيات	وحدات تقوم باسالة الدم وتخزينة *	عدد المستشفيات	وحدات بها دماء **
الأسماعيلية	٦	١٢	١	٢	١٠	٢٢	٠	٠	٠	٠
الجيزة	٤١	٩١	٢٤	١٦١	٥٧	١٩١	٢	٨	٢	١٦
بنى سويف	٢	٢	١	٥	٦	٢١	٠	٠	٠	٠
الفيوم	١٢	٢١	٦	٦٨	٣١	٤٢	٠	٠	٠	٠
المنيا	٧	١٠	٢	١٧	٧	٢٤	٠	٠	٠	٠
أسيوط	٢١	٢٣	٤	١٢	٣٣	٧٧	٠	٠	١	١
سوهاج	٩	١٧	٦	٥٨	٩	٢٣	٠	٠	٠	٠
قنا	٤	١٠	٣	٣٢	٩	٣٤	٢	٥	١	٢
أسوان	٤	٥	٥	١٢	١٢	١٦	٠	٠	٠	٠
مدينة الأقصر	١	١	٠	٠	٢	٢	٠	٠	٠	٠
البحر الأحمر	٢	١٣	١	٨٠	٢	٢٢	١	٧	١	٤
الوادى الجديد	٤	٥	٠	٠	٥	١٤	٠	٠	٠	٠

تابع جدول رقم ٣٣

عدد الأجهزة الطبية ومراكز نقل الدم بمستشفيات القطاع الخاص بالمحافظات عام ٢٠٠٦

البيان / المحافظات	أجهزة أشعة (١)		أجهزة علاج (٢)		أجهزة فحص (٣)		مراكز نقل الدم			
	عدد المستشفيات	عدد الأجهزة	عدد المستشفيات	عدد الأجهزة	عدد المستشفيات	عدد الأجهزة	عدد المستشفيات	وحدات تقوم بإسالة الدم وتخزينة *	عدد المستشفيات	وحدات بها دماء **
مطروح	٢	٣	٠	٠	٢	٥	٠	٠	٠	٠
شمال سيناء	٢	٣	١	١١	٣	٢٦	٠	٠	٠	٠
الإجمالى العام	٤١١	٧٨١	٢٤٠	١٦٤٠	٦٤٨	١٨٢٩	٢٤	٤٨	١٧	٣٥

جدول رقم ٣٤

عدد المعامل بمستشفيات القطاع الخاص
بالمحافظات عام ٢٠٠٦

المعامل / المحافظات	عدد المستشفيات	المعامل التشخيصية الطبية						عددالمعامل الطبية الأخرى				الإجمالى العام
		معمل الطفيليات	باثولوجى وإكلينيكى وأبحاث أمراض الدم		معامل طبية أخرى		تشخيص درن	حساسية ومناعة	معمل الغدد الصماء	معمل الكلى الصناعى	أخرى	
			أبحاث الدم	أمراض الدم	ميكروبولوجى	بكتريولوجى						
القاهرة	٢٢٦	٥٨	٦٠	٣٥	٢٧	٣٩	٥	٧	٨	١٠	٩	٢٥٨
الأسكندرية	٦٥	٣٠	٣١	٢٣	٣٢	٣٣	٥	٧	٣	١	٣	١٦٨
بورسعيد	٨	٠	١	٣	٠	٢	٠	٠	٠	١	١	٨
السويس	٩	٢	٣	٣	٢	٢	٠	٠	٠	٠	٠	١٢
دمياط	٥	٢	٠	٠	١	٠	١	٠	٠	٠	١	٥
الدقهلية	٣٢	٨	٣	٤	٠	٢	١	٠	٠	١	٠	١٩
الشرقية	٢١	١٤	٧	٤	٦	٦	٢	٢	١	١	٣	٤٦
القليوبية	٣٤	١٦	٨	٨	٧	٦	١	١	٠	٠	٢	٤٩
كفر الشيخ	٦	١	٠	٠	١	١	٠	٠	٠	٠	٠	٣
الغربية	٤٥	١٧	١٠	٧	٥	٤	١	١	١	١	١	٤٨
المنوفية	١٣	٧	٤	٢	٠	١	١	٠	١	٠	١	١٧
البحيرة	٨	٤	٢	٢	١	٢	١	١	١	١	١	١٦
الأسماعيلية	١٠	٠	٢	١	١	١	٠	٠	٠	٠	٠	٥
الجيزة	٥٩	١٢	١٦	١٤	١٠	١٣	٢	٢	١	٢	٤	٧٦
بنى سويف	٦	٠	٠	٠	٠	٠	٠	٠	٠	٠	٢	٢
الفيوم	٣١	٢	٣	١	١	٢	٠	٠	٠	٠	٣	١٢
المنيا	٧	١	١	١	١	١	١	١	٠	١	٤	١٢

تابع جدول رقم ٣٤

عدد المعامل بمستشفيات القطاع الخاص
بالمحافظات عام ٢٠٠٦

المعامل / المحافظات	عدد المستشفيات	المعامل التشخيصية الطبية						عددالمعامل الطبية الأخرى				الإجمالى العام
		معمل الطفيليات	باثولوجى وإكلينيكى وأبحاث أمراض الدم		معامل طبية أخرى		تشخيص درن	حساسية ومناعة	معمل الغدد الصماء	معمل الكلى الصناعى	أخرى	
			أبحاث الدم	أمراض الدم	ميكروبيولوجى	بكتريولوجى						
أسيوط	٣٣	٢	٣	٣	١	١	٠	٠	٠	٠	٧	١٧
سوهاج	١١	٢	٤	٣	٠	١	٠	٠	٠	٠	٠	١٠
قنا	٩	٣	٤	٢	٢	٣	١	١	١	١	١	١٩
أسوان	١٢	١	١	٠	٠	١	١	٠	٠	٠	١	٥
مدينة الأقصر	٢	٠	٠	٠	٠	٠	٠	٠	٠	٠	٠	٠
البحر الأحمر	٢	٣	٢	٣	٢	٠	٠	١	١	١	٢	١٥
الوادى الجديد	٥	٠	٠	٠	٠	٠	٠	٠	٠	٠	٠	٠
مطروح	٢	٢	٢	١	١	١	٠	٠	٠	٠	٠	٧
شمال سيناء	٣	٣	١	١	٠	١	٠	٠	٠	٠	٠	٦
الإجمالى العام	٦٦٤	١٩٠	١٦٨	١٢١	١٠١	١٢٣	٢٣	٢٤	١٨	٢١	٤٦	٨٣٥

جدول رقم ٣٥

عدد مرضى العيادات الداخلية وجملة أيام العلاج بمستشفيات القطاع الخاص طبقا للأقسام الطبية بالمحافظات عام ٢٠٠٦

نوع القسم / المحافظات	عدد المستشفيات		مجموعة أقسام الأمراض الباطنة							مجموعة أقسام الجراحة							
			باطنة عامة	متوطنة	صدرية	نفسية وعصبية	حميات	جلدية وتناسلية	أخرى	جراحة عامة	جراحة مسالك بولية	جراحة عظام	جراحة انف وأذن وحنجرة	جراحة عيون	جراحة تجميل وحروق	جراحة قلب وصدر	جراحة مخ وأعصاب
القاهرة	٢٢٦	م	٤٤٠٢٨	١٤١	٢٧٩٦	١١٢٠٠	٤١٤	٤٦٣٦	٩٩	٧٠٩٠٥	١٣٠٨١	٩٢١٢	١٦٥٧٥	١٠٨٧٨	٣٢٥٦	١١٣٩	٣٠٩٩
		أ	١١٩٨	٤	٧٨	١٠٣٩	١٧	١٠٠	٢	١٨٨٥	٣٩٥	٣٠٥	٣٣٣	٢٦٤	٧٠	٣٤	٨٥
الأسكندرية	٦٥	م	١٧٨١١	٢٣٧	١٤٠٣	١٥٠٨	١١٨٧	٢١٨٦	٠	٢٨٧٦٥	٦٧٧٠	٨٢٧٦	٨٦٩٠	٤١٣٨	١٦٢٨	٨٤٨	٣٥٤٩
		أ	٤٢١	٩	٤٧	٧٩	٢٥	٤٦	٠	٦٣٩	١٨٨	٢٨٠	١٣٨	٨٢	٥٥	٤٧	١٢٨
بورسعيد	٨	م	٢٥	٣	١	١	٤	٥	٠	٨٦١	١٤١	١٢	١٠	٠	٠	٠	٩
		أ	١	١	١	١	١	١	٠	٢٤	٥	١	١	٠	٠	٠	٢
السويس	٩	م	١٨١٤	٠	٨٠	٠	٠	٠	٠	٤٤٦٤	٤٩٣	٢٩٠	٣٨١	٣٥	٣٠	٠	٠
		أ	٤٨	٠	١	٠	٠	٠	٠	٦٢	٨	١٣	١٠	١	١	٠	٠
دمياط	٥	م	٠	٠	٠	٠	٠	٠	٠	٤٥٠	٢٠٠٠	٠	٠	٠	٠	٠	٠
		أ	٠	٠	٠	٠	٠	٠	٠	٦	٢٥	٠	٠	٠	٠	٠	٠
الدقهلية	٣٢	م	١٣٦٦	٠	٠	٢٥٨	٠	٠	٠	١٢٤٩٧	١٣٠٩	١١٥٣	١٤٢١	٨٤٤	٣	٢٦٨	١٥٦٨
		أ	٦٢	٠	٠	٣١	٠	٠	٠	٣٤٣	٣٩	٣٤	٢٥	٢٠	١	٤	٣٦
الشرقية	٢١	م	٣٧٩٥	٦٨٠	٢٥٠	٥٢٤	٠	٣٨	٠	٦٢٨٣	٣٤٠١	١٨٦٥	٢٠٠١	٨٤٠	٩٢	٣٢٠	٢٧٤
		أ	١١٠	٢٣	٦	٥٩٨	٠	١	٠	١٨٨	٦٠	٣٦	٣٠	١٧	٢	٦	١٠
القليوبية	٣٤	م	٦٩٤٣	٥٥	١٢٥٦	١٤٥٠	٤٥	١٤١٣	٠	١١٣٧٢	٦٨١٨	٨٧٣٩	٣٣٩٤	٧٣٣٣	٢	٠	١١١٥
		أ	١١٧	٦	٢١	١٧	٢	١٨	٠	٢٠٨	١٢٦	١٣٠	٥١	١٠٢	١	٠	١٧
كفر الشيخ	٦	م	٥٢٦	٠	١٤	٠	٣٠٠	٦	٠	٨١١	٢١٨	١٢٧	١٥١	٤	٥	٨	١٥٨
		أ	٣٦	٠	٢	٠	٩	١	٠	٥٤	١٣	٢١	٤	١	١	١	١٦

م مرضي العيادة الداخلية

أ إجمالى أيام العلاج بالمائة يوم

تابع جدول رقم ٣٥

عدد مرضى العيادات الداخلية وجملة أيام العلاج بمستشفيات القطاع الخاص طبقا للأقسام الطبية بالمحافظات عام ٢٠٠٦

نوع القسم / المحافظات	عدد المستشفيات		تابع مجموعة أقسام الجراحة: جراحة طوارىء	جراحة أوعية دموية	جراحة جهاز هضمى	جراحة اليوم الواحد	أخرى	أقسام الأطفال	أقسام النساء والولادة	الطبية المركزة والقىء الدموى	علاج وجراحة الاورام	أقسام الأسنان	مجموعة أقسام أخرى: الجذام	أقسام أخرى	الإجمالى العام
القاهرة	٢٢٦	م	٢٢٤٥	٦٧٠	١٧٩٩	١٤٤٣	٢٧٦٠	٢٤٠٦٠	١٠٢٤٢٦	٥٦٦٧	١٢٠٤	٢١٦	٠	٢٠٥٦	٣٣٦٠٠٥
		أ	٦٥	٢٤	٦١	١٤	٥٨	٧٠٠	٢٢٩٥	١٧٠	٣٦	٣	٠	١٢٥	٩٣٦٠
الأسكندرية	٦٥	م	١٣٥٥	١٤٨٧	٦٨٧	٣٩٧٣	٢٤٢	٣٢٤٥	٤١٨٠٧	٦٦٣٢	١٤٩٢	٠	٠	٠	١٤٧٩١٦
		أ	٣٤	٣٢	١٥	٤٠	٣	٧١	٦٣١	١٧٠	٤٣	٠	٠	٠	٣٢٢٣
بورسعيد	٨	م	١٥	٠	٥٠	٤٤	٠	٠	١٣١٢	٠	٠	٠	٠	٠	٢٤٩٣
		أ	١	٠	١	١	٠	٠	٤٨	٠	٠	٠	٠	٠	٩٠
السويس	٩	م	٣٥	٠	١٥	١٥٠٢	٠	٦٣٠	٥٧٥٨	٧٩	٨	٠	٠	٠	١٥٦١٤
		أ	١	٠	١	١٥	٠	٢٠	٨٣	٤	١	٠	٠	٠	٢٦٩
دمياط	٥	م	٠	٠	٠	٠	٠	٠	٥٧٩١	٠	٠	٠	٠	٠	٨٢٤١
		أ	٠	٠	٠	٠	٠	٠	١٦٦	٠	٠	٠	٠	٠	١٩٧
الدقهلية	٣٢	م	٢٧	٢٢	٣٤٥	١٦٢	٤٨٢٤	٨٤٠	٥٤٥٠	٤	٢٢٠	٠	٠	٠	٣٢٥٨١
		أ	١١	٧	١٧	٢	٨٤	٢٥	٤٦٤	١	٤	٠	٠	٠	١٢١٠
الشرقية	٢١	م	١٢٩٠	١٥٢	٨٧٥	٠	٠	٢٤٠	٢٣٠٨	٢١٤٤	٤٢٤٠	٠	٠	٢٣٠	٣١٨٤٢
		أ	٢٦	٤	١٤	٠	٠	٥	٤٥	٦٤	٥٧	٠	٠	٧	١٣٠٩
القليوبية	٣٤	م	١٢٥٨	١٥	٠	١٠٠	١٨	٣٣٩٠	٢٠٠٩٢	٣٠٠	٠	٠	٠	٠	٧٥١٠٨
		أ	١٨	٢	٠	١	١	٥٠	٢٨٠	٥	٠	٠	٠	٠	١١٧٣
كفر الشيخ	٦	م	٢٥	٢٤	٥	٠	٠	١٨٣	١٨٠١	٥	٠	٠	٠	٠	٤٣٧١
		أ	٩	٧	٤	٠	٠	٩	٤٧	١	٠	٠	٠	٠	٢٣٦

جدول رقم ٣٥

عدد مرضى العيادات الداخلية وجملة أيام العلاج بمستشفيات القطاع الخاص طبقا للأقسام الطبية بالمحافظات عام ٢٠٠٦

نوع القسم / المحافظات	عدد المستشفيات		مجموعة أقسام الأمراض الباطنة								مجموعة أقسام الجراحة							
			باطنة عامة	متوطنة	صدرية	نفسية وعصبية	حميات	جلدية وتناسلية	أخرى	جراحة عامة	جراحة مسالك بولية	جراحة عظام	جراحة أنف وأذن وحنجرة	جراحة عيون	جراحة تجميل وحروق	جراحة قلب وصدر	جراحة مخ وأعصاب
الغربية	٤٥	م	١٠٢٤٠	٦٣	٧٢٧	٧٨	٤٢٣	٨٦١	٠	٢٢٢١٤	٢٨٢٥	٣٣٨١	١٤٣٢	٥٥٩	١٢٦	٧٨٥	٧٧٣
		أ	٢٨٤	٢	٤١	٤	١٣	١٤	٠	٥٠٨	٧٩	١٢١	٢٥	٩	٩	٢٤	٢٩
المنوفية	١٣	م	٥٧١	١٥٦	٩٣	٠	٩١	٥	٠	١٧٩٧	٨٦٩	٥٩٤	٦٧١	٤٧٦	٨	٠	٨١٥
		أ	٢٠	١٢	٦	٠	٣	١	٠	٧٠	٣٦	٤٠	١٣	١١	١	٠	٤٨
البحيرة	٨	م	٦٩١	٠	٠	٢١	٠	١١٥٣	٠	٣٣٢٦	٧٨٧	٢١٠٨	٢٤٧٠	٠	٠	٠	٥٩
		أ	٥٠	٠	٠	١	٠	٢١	٠	٨٠	٢٦	٣٨	٣٥	٠	٠	٠	٥
الأسماعيلية	١٠	م	١٧٠	٠	٠	٥٠	٠	٥٠	٠	٣٥	٣٢	٠	٥٠	٢٠٢	٠	٠	٠
		أ	٥	٠	٠	٤	٠	٢	٠	١	٢	٠	١	٤	٠	٠	٠
الجيزة	٥٩	م	١٢٣٢٥	٧٤٤	٢١٩٨	١٠٨٠	٢١٠	١٣٤	١٩٩٨	١٦٠٩٠	٨٦١٧	٤٠٤٦	٤٣٧٤	٢٠٠٠	٥٤٦	١٤٣٢	١٢٤٠
		أ	٣٩٧	٢٠	٧٤	١٩٢	٣	٢	١٣٠	٥٩٥	٣٤٤	٢٢٧	٨٠	٤٦	١٩	٧٨	٤٨
بني سويف	٦	م	٣٥	٥	٠	٠	٠	٠	٠	١١٠٦	١١٥	٣١٧	٥٠	٠	٥	٠	٠
		أ	١	١	٠	٠	٠	٠	٠	٣٧	٨	١٧	١	٠	١	٠	٠
الفيوم	٣١	م	٢٤٢٥	٢٠	٢٣	٠	٠	٠	٠	٣١٥٩	٢٣٩٠	٩٦٦	٢٤٢	٥٤٧	٢٨٦	١٢	٦٦
		أ	٦٥	١	١	٠	٠	٠	٠	١٢٣	٧٣	٢٦	٥	١٣	١٠	١	٤
المنيا	٧	م	٢٠٠	٠	١٠٤	١٠	٠	٠	٠	١٣٨٢	٢٥٢	١٦٧	٣	٥٠	٢٠	٠	٢
		أ	٥	٠	٣	١	٠	٠	٠	٣٦	١٠	٥	١	١	٦	٠	١
أسيوط	٣٣	م	١٤٣٢	٠	١٦٥	١٣٣	٠	٢٦	٠	٤٣١٠	٣١٧٥	٥١٦٢	٨٧٢	١٤٥٨	١٣٣٠	٠	٠
		أ	٥٩	٠	٣	٧	٠	١	٠	١٣٥	١٠٦	١٨٤	١٥	٣٧	٥٠	٠	٠

تابع جدول رقم ٣٥

عدد مرضى العيادات الداخلية وجملة أيام العلاج بمستشفيات القطاع الخاص طبقا للأقسام الطبية بالمحافظات عام ٢٠٠٦

نوع القسم / المحافظات	عدد المستشفيات		تابع مجموعة أقسام الجراحة					أقسام الأطفال	أقسام النساء والولادة	العناية المركزة والقيء الدموى	علاج وجراحة الاورام	أقسام الأسنان	مجموعة أقسام أخرى		الإجمالى العام
			جراحة طوارىء	جراحة أوعية دموية	جراحة جهاز هضمى	جراحة اليوم الواحد	أخرى						الجذام	أقسام أخرى	
الغربية	٤٥	م	٧٢٢	١٤٨	١٨٠	٥٣١٧	٧٦١	٦١٩٥	٦٣٧٨	٦١٠	٢٦٠	٠	٠	٠	٦٥٠٥٨
		أ	١٧	٣	٤	٥٣	١٢	٩٥	١٠٨	١٨	٥	٠	٠	٠	١٤٧٧
المنوفية	١٣	م	١٩٢	٠	٣٠٥	٣٦	٨٠٠	٣٠٧	١٤٦٢	٢٥٠	٠	٠	٠	٠	٩٤٩٨
		أ	٤	٠	٦	١	١٦	١٤	٣٨	٧	٠	٠	٠	٠	٣٤٧
البحيرة	٨	م	٥	٨	٠	٠	٠	٣٦١	٣٨٤٣	١٢	٠	٠	٠	٨٠٣	١٥٦٤٧
		أ	١	١	٠	٠	٠	٢٤	٦٢	١	٠	٠	٠	٦٧	٤١٢
الأسماعيلية	١٠	م	٠	٠	٣٥	٠	٠	٠	٦١٦	٠	٠	٠	٠	٠	١٢٤٠
		أ	٠	٠	١	٠	٠	٠	٢٠	٠	٠	٠	٠	٠	٤٠
الجيزة	٥٩	م	١٣٨٢	١٦٣٢	٩٨٦	١٦٠٠	٩٦	٤٥٠٩	١٣٣٢٦	١٢٧٤	٥٧٧٦	٦٣	٠	١٧٣٨	٨٩٤١٦
		أ	٢٣	٩٤	٤٢	١٦	٤	١١٩	٢٦٤	٣١	١٦١	١	٠	٦٤	٣٠٧٤
بنى سويف	٦	م	٠	٠	٠	٠	٠	٠	٢٢٠٢	١٨	٠	٠	٠	٢٥	٣٨٧٨
		أ	٠	٠	٠	٠	٠	٠	٣٨	١	٠	٠	٠	١	١٠٦
الفيوم	٣١	م	٨	٥٠	٢٦	٠	٠	٥٣٧	١٧٠٤	٤٧٨	١٩٤	٠	٠	٠	١٣١٣٣
		أ	١	٤	١	٠	٠	١٨	٥٩	٢٢	٩	٠	٠	٠	٤٣٦
المنيا	٧	م	٠	٠	١٥	٠	٠	٧٠	١٢٨٠	٠	٠	٠	٠	٠	٣٥٥٥
		أ	٠	٠	١	٠	٠	٣	٢٧	٠	٠	٠	٠	٠	٩٥
أسيوط	٣٣	م	٩٣	١٢	٠	١٤٥	٠	٤٤٥	٥٧٢٩	١٠٠	٠	٠	٠	٠	٢٤٥٨٧
		أ	١	١	٠	١	٠	٩	١٣٤	٧	٠	٠	٠	٠	٧٥٠

تابع جدول رقم ٣٥

عدد مرضى العيادات الداخلية وجملة أيام العلاج بمستشفيات القطاع الخاص طبقا للأقسام الطبية بالمحافظات عام ٢٠٠٦

نوع القسم / المحافظات	عدد المستشفيات		مجموعة أقسام الأمراض الباطنة							مجموعة أقسام الجراحة							
			باطنة عامة	متوطنة	صدرية	نفسية وعصبية	حميات	جلدية وتناسلية	أخرى	جراحة عامة	جراحة مسالك بولية	جراحة عظام	جراحة أنف وأذن وحنجرة	جراحة عيون	جراحة تجميل وحروق	جراحة قلب وصدر	جراحة مخ وأعصاب
سوهاج	١١	م	١٠٠	٠	٠	٥	٠	١٥٠	٠	٧٦٩٦	٢٤٨٥	٩٨٠	١٣٤٠	١٢٢٠	٢٠٠	٠	٠
		أ	٤	٠	٠	١	٠	٨	٠	٣٥٨	١١٦	٩٠	٤٣	٤٣	١٤	٠	٠
قنا	٩	م	٢٥٠	٠	٠	٠	٠	٠	٢٢	٩٥١	٧٠٤	٥٨٩	٣٠٨	٤٠٣	٣٧	٠	٠
		أ	١٥	٠	٠	٠	٠	٠	١	٣٤	٢٦	١٤	٤	٧	٢	٠	٠
أسوان	١٢	م	١٦٨٩	٠	١٠	١٣٧	٠	٦	٠	١٠٧٣	٧٩٦	٩٣	٧٦	٣٠٦	٠	٠	٠
		أ	٤١	٠	١	١٢	٠	١	٠	٥١	٣٥	٢	١	٤	٠	٠	٠
مدينة الأقصر	٢	م	٤٠	٠	٠	٠	٠	٠	٠	٣٥	٠	٠	٠	٠	٠	٠	٠
		أ	١	٠	٠	٠	٠	٠	٠	١	٠	٠	٠	٠	٠	٠	٠
البحر الأحمر	٢	م	٠	٠	٠	٠	٢٨٥	٠	٠	٣٨٠	٢٦٠	٠	٠	٠	٠	١٦٠	٠
		أ	٠	٠	٠	٠	٤	٠	٠	٩	١٠	٠	٠	٠	٠	٩	٠
الوادى الجديد	٥	م	٠	٠	٠	٠	٠	٠	٠	١٠٠	٥٠	٠	٧٠	٠	٠	٠	٠
		أ	٠	٠	٠	٠	٠	٠	٠	١	٢	٠	١	٠	٠	٠	٠
مطروح	٢	م	٣٦٠	٠	٠	٠	٠	٠	٠	٦٠	٧٥	٥٥	٢٥	٠	٠	٠	٠
		أ	١١	٠	٠	٠	٠	٠	٠	٤	١	١	١	٠	٠	٠	٠
شمال سيناء	٣	م	٤١٠	١٩٦	٠	٠	٠	٣٠٩	٠	٣٠٣	٤٥٤	٣٥٢	١٥	٠	٠	٠	٠
		أ	٨	٣	٠	٠	٠	٥	٠	٧	٩	٦	١	٠	٠	٠	٠
الإجمالى العام	٦٦٤	م	١٠٧٢٤٦	٢٣٠٠	٩١٢٠	١٦٤٥٥	٢٩٥٩	١٠٩٧٨	٢١١٩	٢٠٠٤٢٥	٥٨١١٧	٤٨٤٨٤	٤٤٦٢١	٣١٢٩٣	٧٥٧٤	٤٩٧٢	١٢٧٢٧
		أ	٢٩٥٩	٨٢	٢٨٥	١٩٨٧	٧٧	٢٢٢	١٣٣	٥٤٥٩	١٧٤٢	١٥٩١	٨١٩	٦٦٢	٢٣٨	٢٠٤	٤٢٩

تابع جدول رقم ٣٥

عدد مرضى العيادات الداخلية وجملة أيام العلاج بمستشفيات القطاع الخاص طبقا للأقسام الطبية بالمحافظات عام ٢٠٠٦

نوع القسم / المحافظات	عدد المستشفيات		تابع مجموعة أقسام الجراحة: جراحة طوارىء	جراحة أوعية دموية	جراحة جهاز هضمى	جراحة اليوم الواحد	أخرى	أقسام الأطفال	أقسام النساء والولادة	العناية المركزة والقىء الدموى	علاج وجراحة الاورام	أقسام الأسنان	مجموعة أقسام أخرى: الجذام	أقسام أخرى	الإجمالى العام
سوهاج	١١	م	٥٠٠	٠	٠	٣٠٠	٥٥	٤٠٠	٥٠٦١	٠	٠	٠	٠	٠	٢٠٤٩٢
		أ	١٣	٠	٠	٣	٣	١٨	١٤٧	٠	٠	٠	٠	٠	٨٦١
قنا	٩	م	٥٠	٠	٠	٠	٠	٥٥٩	١٧١	٥٦	١٢٠	٠	٠	٠	٤٢٢٠
		أ	١	٠	٠	٠	٠	١٣	٥	٣	١	٠	٠	٠	١٢٦
أسوان	١٢	م	٠	٠	٧	٠	١٥	٣٣٧	٥١٤	٠	٠	٠	٠	٠	٥٠٥٩
		أ	٠	٠	١	٠	١	١٦	١٢	٠	٠	٠	٠	٠	١٧٨
مدينة الأقصر	٢	م	٠	٠	٠	٠	٠	٠	٠	٠	٠	٠	٠	٠	٧٥
		أ	٠	٠	٠	٠	٠	٠	٠	٠	٠	٠	٠	٠	٢
البحر الأحمر	٢	م	٠	٠	٠	٠	٠	٠	٠	٠	٠	٠	٠	٠	١٠٨٥
		أ	٠	٠	٠	٠	٠	٠	٠	٠	٠	٠	٠	٠	٣٢
الوادى الجديد	٥	م	٠	٠	٠	٠	٠	٠	٥٦٥	٠	٠	٠	٠	٠	٧٨٥
		أ	٠	٠	٠	٠	٠	٠	١١	٠	٠	٠	٠	٠	١٥
مطروح	٢	م	٠	٠	٠	٠	٠	٢٠٠	٠	٠	٠	٠	٠	٠	٧٧٥
		أ	٠	٠	٠	٠	٠	٦	٠	٠	٠	٠	٠	٠	٢٤
شمال سيناء	٣	م	٠	٠	٠	٠	٠	٣٠٨	٤٤	٠	٠	٠	٠	٠	٢٣٩١
		أ	٠	٠	٠	٠	٠	٧	١	٠	٠	٠	٠	٠	٤٧
الإجمالى العام	٦٦٤	م	٩٢٠٢	٤٢٢٠	٥٣٣٠	١٤٦٢٢	٩٥٧١	٤٦٨١٦	٢٢٩٦٤٠	١٧٦٢٩	١٣٥١٤	٢٧٩	٠	٤٨٥٢	٩١٥٠٦٥
		أ	٢٢٦	١٧٩	١٦٩	١٤٧	١٨٢	١٢٢٢	٤٩٨٥	٥٠٥	٣١٧	٤	٠	٢٦٤	٢٥٠٨٩

جدول رقم ٣٦

عدد المغادرين للعيادات الداخلية (أحياء - موتى) بمستشفيات القطاع الخاص
طبقا للأقسام الطبية بالمحافظات عام ٢٠٠٦

نوع القسم / المحافظات	عدد المستشفيات	مجموعة أقسام الأمراض الباطنة							مجموعة أقسام الجراحة							
		باطنة عامة	متوطنة	صدرية	نفسية وعصبية	حميات	جلدية وتناسلية	أخرى	جراحة عامة	جراحة مسالك بولية	جراحة عظام	جراحة أنف وأذن وحنجرة	جراحة عيون	جراحة تجميل وحروق	جراحة قلب وصدر	جراحة مخ وأعصاب
القاهرة	٢٢٦ أحياء	٤٣٥٨٤	١٣٨	٢٧٨٧	١١١٩٠	٤١٤	٤٦٣٦	٩٥	٧٠٦٧٧	١٣٠٦٩	٩٠٧٧	١٦٤٧٤	١٠٨٧٨	٣٢٥٥	١١٣٥	٣٠٩٤
	موتى	٤٤٤	٣	٩	٤	٠	٠	٤	١٢٨	١٢	٠	١	٠	١	٤	٥
الأسكندرية	٦٥ أحياء	١٧٦٧٢	٢٣٧	١٣٩٠	١٥٠٥	١١٨٧	٢١٨٦	٠	٢٨٦٧٣	٦٧٧٠	٨٢٧٦	٨٦٩٠	٤١٣٨	١٦٢٧	٧٢٤	٣٥٣٥
	موتى	١٣٩	٠	١٣	٣	٠	٠	٠	٩٢	٠	٠	٠	٠	١	١٢٤	١٤
بورسعيد	٨ أحياء	٢٥	٣	١	١	٣	٣	٠	٨٥٩	١٤١	٩	١٠	٠	٠	٠	٩
	موتى	٠	٠	٠	٠	٠	٠	٠	٢	٠	٣	٠	٠	٠	٠	٠
السويس	٩ أحياء	١٨١٤	٠	٨٠	٠	٠	٠	٠	٤٤٦٤	٤٩٣	٢٩٠	٣٨١	٣٥	٣٠	٠	٠
	موتى	٠	٠	٠	٠	٠	٠	٠	٠	٠	٠	٠	٠	٠	٠	٠
دمياط	٥ أحياء	٠	٠	٠	٠	٠	٠	٠	٤٥٠	١٩٩٠	٠	٠	٠	٠	٠	٠
	موتى	٠	٠	٠	٠	٠	٠	٠	٠	١٠	٠	٠	٠	٠	٠	٠
الدقهلية	٣٢ أحياء	١٠٦٦	٠	٠	٢٥٨	٠	٠	٠	١٠٥٩٧	١٣٠٩	٩٥٣	٩٠١	٨٤٤	٣	٢٦٨	١٥٦٨
	موتى	٠	٠	٠	٠	٠	٠	٠	٠	٠	٠	٠	٠	٠	٠	٠
الشرقية	٢١ أحياء	٣٧٨٧	٦٧٢	٢٥٠	٣٤٨	٠	٣٨	٠	٦٢٦٩	٣٤٠١	١٨٦٣	٢٠٠١	٨٤٠	٩٠	٣٢٠	٢٧٢
	موتى	٨	٤	٠	٦	٠	٠	٠	٤	٠	٢	٠	٠	٢	٠	٢
القليوبية	٣٤ أحياء	٦٨٩٣	٤٥	١٢٤١	١٤٥٠	٤٠	١٤١٣	٠	١١٣٥٧	٦٨١٣	٨٧٣٩	٣٣٩٤	٧٣٣٣	٢	٠	١١١٥
	موتى	٥٠	١٠	١٥	٠	٥	٠	٠	١٥	٥	٠	٠	٠	٠	٠	٠
كفر الشيخ	٦ أحياء	٥١٥	٠	١٤	٠	٣٠٠	٦	٠	٨٠٥	٢١٦	١٢٤	١٥١	٤	٥	٨	١٥٨
	موتى	٠	٠	٠	٠	٠	٠	٠	٣	٠	٠	٠	٠	٠	٠	٠

تابع جدول رقم ٣٦

عدد المغادرين للعيادات الداخلية (أحياء - موتى) بمستشفيات القطاع الخاص
طبقا للأقسام الطبية بالمحافظات عام ٢٠٠٦

نوع القسم / المحافظات	عدد المستشفيات	تابع مجموعة أقسام الجراحة: جراحة طوارىء	جراحة أوعية دموية	جراحة جهاز هضمي	جراحة اليوم الواحد	أخرى	أقسام الأطفال	أقسام النساء والولادة	العناية المركزة والقىء الدموى	علاج وجراحة الأورام	أقسام الأسنان	مجموعة أقسام أخرى: الجذام	أقسام أخرى *	الإجمالى العام
القاهرة	٢٢٦ أحياء	٢٢٤٥	٥٩٨	١٧٩٩	١٣٨٥	٢٧٦٠	٢٣٩٧٧	١٠٢٢٦١	٥١٩٤	١٢٠٢	٢١٦	٠	١٧٨٦	٣٣٣٩٣٢
	موتى	٠	٢	٠	٥	٠	٨٣	٨	٤٢٤	٢	٠	٠	٢٧٠	١٤٠٩
الأسكندرية	٦٥ أحياء	١٣٥٢	١٤٨٦	٦٨٤	٣٩٧٢	٢٤٢	٣٢٤٣	٤١٧٧١	٦٤٥٧	١٣٨٢	٠	٠	٠	١٤٧١٩٩
	موتى	٣	١	٣	١	٠	٢	٣٦	١٧٥	١١٠	٠	٠	٠	٧١٧
بورسعيد	٨ أحياء	١٥	٠	٥٠	٤٤	٠	٠	١٣١٢	٠	٠	٠	٠	٠	٢٤٨٥
	موتى	٠	٠	٠	٠	٠	٠	٠	٠	٠	٠	٠	٠	٥
السويس	٩ أحياء	٣٥	٠	١٥	١٥٠٢	٠	٦٢٢	٥٧٥٧	٦٩	٨	٠	٠	٠	١٥٥٩٥
	موتى	٠	٠	٠	٠	٠	٨	١	١٠	٠	٠	٠	٠	١٩
دمياط	٥ أحياء	٠	٠	٠	٠	٠	٠	٥٧٩١	٠	٠	٠	٠	٠	٨٢٣١
	موتى	٠	٠	٠	٠	٠	٠	٠	٠	٠	٠	٠	٠	١٠
الدقهلية	٣٢ أحياء	٢٧	٢٢	٣٤٥	١٦٢	٤٨٢٤	٨٤٠	٤٨٧٥	٤	٢٢٠	٠	٠	٠	٢٩٠٨٦
	موتى	٠	٠	٠	٠	٠	٠	٠	٠	٠	٠	٠	٠	٠
الشرقية	٢١ أحياء	١٢٩٠	١٥٢	٨٧٥	٠	٠	٢٣٣	٢٣٠٨	٢١٢٩	٤٢٤٠	٠	٠	٢٣٠	٣١٦٠٨
	موتى	٠	٠	٠	٠	٠	٢	٠	١٥	٠	٠	٠	٠	٤٥
القليوبية	٣٤ أحياء	١٢٥٣	١٥	٠	١٠٠	١٨	٣٣٩٠	٢٠٠٩٢	٣٠٠	٠	٠	٠	٠	٧٥٠٠٣
	موتى	٥	٠	٠	٠	٠	٠	٠	٠	٠	٠	٠	٠	١٠٥
كفر الشيخ	٦ أحياء	٢٥	٢٤	٥	٠	٠	١٨٣	١٨٠١	٥	٠	٠	٠	٠	٤٣٤٩
	موتى	٠	٠	٠	٠	٠	٠	٠	٠	٠	٠	٠	٠	٣

* أخرى تتضمن مرضى الكلب ووحدات تنظيم الأسرة

تابع جدول رقم ٣٦

عدد المغادرين للعيادات الداخلية (أحياء - موتى) بمستشفيات القطاع الخاص طبقا للأقسام الطبية بالمحافظات عام ٢٠٠٦

نوع القسم / المحافظات	عدد المستشفيات	مجموعة أقسام الأمراض الباطنة							مجموعة أقسام الجراحة							
		باطنة عامة	متوطنة	صدرية	نفسية وعصبية	حميات	جلدية وتناسلية	أخرى	جراحة عامة	جراحة مسالك بولية	جراحة عظام	جراحة أنف وأذن وحنجرة	جراحة عيون	جراحة تجميل وحروق	جراحة قلب وصدر	جراحة مخ وأعصاب
الغربية	٤٥ أحياء	١٠١٥٨	٦٠	٧٢٧	٧٦	٤٢٣	٨٦١	٠	٢٢١٩٧	٢٨٢٥	٣٣٧٩	١٤٣٢	٥٥٩	١٢٤	٧٨٣	٧٧٢
	موتى	٣٢	٣	٠	٢	٠	٠	٠	١٧	٠	٢	٠	٠	٢	٢	١
المنوفية	١٣ أحياء	٥٥٨	١٥٣	٩٣	٠	٩١	٥	٠	١٧٧٧	٨٦٦	٥٩٢	٦٧١	٤٧٤	٨	٠	٨١١
	موتى	٩	٣	٠	٠	٠	٠	٠	١٤	٠	٠	٠	٠	٠	٠	١
البحيرة	٨ أحياء	٦٨٤	٠	٠	٢١	٠	١١٥٣	٠	٣٣٢٥	٧٨٧	٢١٠٨	٢٤٧٠	٠	٠	٠	٥٨
	موتى	٧	٠	٠	٠	٠	٠	٠	١	٠	٠	٠	٠	٠	٠	١
الأسماعيلية	١٠ أحياء	١٧٠	٠	٠	٥٠	٠	٥٠	٠	٣٥	٣٢	٠	٥٠	٢٠٢	٠	٠	٠
	موتى	٠	٠	٠	٠	٠	٠	٠	٠	٠	٠	٠	٠	٠	٠	٠
الجيزة	٥٩ أحياء	١٢٢٦١	٧٠٧	٢١٩٢	١٠٨٠	٢٠٩	١٣٤	١٩٦٥	١٥٩٣٨	٨٥٩٠	٤٠٣٢	٤٣٧٤	١٩٩٨	٥٢٧	١٣٩٥	١١٩٦
	موتى	٦٤	٣٧	٦	٠	١	٠	٣٣	١٤٩	٢٧	٤	٠	٢	١٩	٣٧	٤٤
بني سويف	٦ أحياء	٣٥	٥	٠	٠	٠	٠	٠	١٠٩١	١١٣	٣١٤	٥٠	٠	٥	٠	٠
	موتى	٠	٠	٠	٠	٠	٠	٠	٠	٠	٠	٠	٠	٠	٠	٠
الفيوم	٣١ أحياء	٢٤١٧	٢٠	٢٣	٠	٠	٠	٠	٣١٥٩	٢٣٨٨	٩٦٦	٢٤٢	٥٤٧	٢٨٦	١٢	٦٦
	موتى	٨	٠	٠	٠	٠	٠	٠	٠	٢	٠	٠	٠	٠	٠	٠
المنيا	٧ أحياء	١٩٨	٠	١٠٤	١٠	٠	٠	٠	١٣٨٢	٢٥٢	١٦٧	٣	٥٠	٢٠	٠	٢
	موتى	٢	٠	٠	٠	٠	٠	٠	٠	٠	٠	٠	٠	٠	٠	٠
أسيوط	٣٣ أحياء	١٤٢٦	٠	١٦٥	١٣٣	٠	٢٦	٠	٤٢٩٩	٣١٧٥	٥١٦٢	٨٧١	١٤٥٨	١٣٣٠	٠	٠
	موتى	٦	٠	٠	٠	٠	٠	٠	١١	٠	٠	١	٠	٠	٠	٠

تابع جدول رقم ٣٦

عدد المغادرين للعيادات الداخلية (أحياء - موتى) بمستشفيات القطاع الخاص
طبقا للأقسام الطبية بالمحافظات عام ٢٠٠٦

نوع القسم / المحافظات	عدد المستشفيات	تابع مجموعة أقسام الجراحة: جراحة طوارىء	جراحة أوعية دموية	جراحة جهاز هضمي	جراحة اليوم الواحد	أخرى	أقسام الأطفال	أقسام النساء والولادة	العناية المركزة والقىء الدموى	علاج وجراحة الأورام	أقسام الأسنان	مجموعة أقسام أخرى: الجذام	أقسام أخرى *	الإجمالى العام
الغربية	٤٥ أحياء	٧١٧	١٤٨	١٧٩	٥٣١٧	٧٦١	٦١٧٢	٦٣٧٧	٥٨٣	٢٦٠	٠	٠	٠	٦٤٨٩٠
	موتى	٥	٠	١	٠	٠	٢٣	١	٢٧	٠	٠	٠	٠	١١٨
المنوفية	١٣ أحياء	١٩٢	٠	٣٠٥	٢٦	٧٨٠	٣٠٣	١٤٣١	٢٥٠	٠	٠	٠	٠	٩٣٨٦
	موتى	٠	٠	٠	٠	٢٠	٤	٠	٠	٠	٠	٠	٠	٥١
البحيرة	٨ أحياء	٥	٨	٠	٠	٠	٣٦١	٣٨٤٣	١٢	٠	٠	٠	٨٠٣	١٥٦٣٨
	موتى	٠	٠	٠	٠	٠	٠	٠	٠	٠	٠	٠	٠	٩
الأسماعيلية	١٠ أحياء	٠	٠	٣٥	٠	٠	٠	٦١٦	٠	٠	٠	٠	٠	١٢٤٠
	موتى	٠	٠	٠	٠	٠	٠	٠	٠	٠	٠	٠	٠	٠
الجيزة	٥٩ أحياء	١٣٨٠	١٦١٧	٩٤٧	١٦٠٠	٩٥	٤٤٢٩	١٣٢٩٥	١٢٤٤	٥٧٣٠	٦٣	٠	١٦٣٦	٨٨٦٣٤
	موتى	٢	١٥	٣٩	٠	١	٨٠	١٤	٣٠	٤٦	٠	٠	١٠٢	٧٥٢
بنى سويف	٦ أحياء	٠	٠	٠	٠	٠	٠	٢٢٠٢	١٨	٠	٠	٠	٢٥	٣٨٥٨
	موتى	٠	٠	٠	٠	٠	٠	٠	٠	٠	٠	٠	٠	٠
الفيوم	٣١ أحياء	٨	٥٠	٢٦	٠	٠	٥٣٥	١٧٠٤	٤٧١	١٩٤	٠	٠	٠	١٣١١٤
	موتى	٠	٠	٠	٠	٠	٢	٠	٧	٠	٠	٠	٠	١٩
المنيا	٧ أحياء	٠	٠	١٥	٠	٠	٦٩	١٢٨٠	٠	٠	٠	٠	٠	٣٥٥٢
	موتى	٠	٠	٠	٠	٠	١	٠	٠	٠	٠	٠	٠	٣
أسيوط	٣٣ أحياء	٩٣	١٢	٠	١٤٥	٠	٤٤٥	٥٧٢٩	١٠٠	٠	٠	٠	٠	٢٤٥٦٩
	موتى	٠	٠	٠	٠	٠	٠	٠	٠	٠	٠	٠	٠	١٨

تابع جدول رقم ٣٦

عدد المغادرين للعيادات الداخلية (أحياء - موتى) بمستشفيات القطاع الخاص
طبقا للأقسام الطبية بالمحافظات عام ٢٠٠٦

نوع القسم / المحافظات	عدد المستشفيات	مجموعة أقسام الأمراض الباطنة							مجموعة أقسام الجراحة							
		باطنة عامة	متوطنة	صدرية	نفسية وعصبية	حميات	جلدية وتناسلية	أخرى	جراحة عامة	جراحة مسالك بولية	جراحة عظام	جراحة أنف وأذن وحنجرة	جراحة عيون	جراحة تجميل وحروق	جراحة قلب وصدر	جراحة مخ وأعصاب
سوهاج	١١ أحياء	١٠٠	٠	٠	٥	٠	١٥٠	٠	٧٦٧٨	٢٤٧٩	٩٧٨	١٣٣٩	١٢٢٠	٢٠٠	٠	٠
	موتى	٠	٠	٠	٠	٠	٠	٠	١٨	٦	٢	١	٠	٠	٠	٠
قنا	٩ أحياء	٢٥٠	٠	٠	٠	٠	٠	٢٢	٩٥١	٧٠٤	٥٨٩	٣٠٨	٤٠٣	٣٧	٠	٠
	موتى	٠	٠	٠	٠	٠	٠	٠	٠	٠	٠	٠	٠	٠	٠	٠
أسوان	١٢ أحياء	١٦٨٤	٠	١٠	١٣٦	٠	٦	٠	١٠٧٣	٧٩٦	٩٣	٧٦	٣٠٦	٠	٠	٠
	موتى	٥	٠	٠	١	٠	٠	٠	٠	٠	٠	٠	٠	٠	٠	٠
مدينة الأقصر	٢ أحياء	٤٠	٠	٠	٠	٠	٠	٠	٣٥	٠	٠	٠	٠	٠	٠	٠
	موتى	٠	٠	٠	٠	٠	٠	٠	٠	٠	٠	٠	٠	٠	٠	٠
البحر الأحمر	٢ أحياء	٠	٠	٠	٠	٢٨٥	٠	٠	٣٨٠	٢٦٠	٠	٠	٠	٠	١٦٠	٠
	موتى	٠	٠	٠	٠	٠	٠	٠	٠	٠	٠	٠	٠	٠	٠	٠
الوادى الجديد	٥ أحياء	٠	٠	٠	٠	٠	٠	٠	١٠٠	٥٠	٠	٧٠	٠	٠	٠	٠
	موتى	٠	٠	٠	٠	٠	٠	٠	٠	٠	٠	٠	٠	٠	٠	٠
مطروح	٢ أحياء	٣٥٥	٠	٠	٠	٠	٠	٠	٦٠	٧٥	٥٥	٢٥	٠	٠	٠	٠
	موتى	٥	٠	٠	٠	٠	٠	٠	٠	٠	٠	٠	٠	٠	٠	٠
شمال سيناء	٣ أحياء	٤١٠	١٩٦	٠	٠	٠	٣٠٩	٠	٣٠٣	٤٥٤	٣٥٢	١٥	٠	٠	٠	٠
	موتى	٠	٠	٠	٠	٠	٠	٠	٠	٠	٠	٠	٠	٠	٠	٠
الإجمالى العام	٦٦٤ أحياء	١٠٦١٠٢	٢٢٣٦	٩٠٧٧	١٦٢٦٣	٢٩٥٢	١٠٩٧٦	٢٠٨٢	١٩٧٩٣٤	٥٨٠٤٨	٤٨١١٨	٤٣٩٩٨	٣١٢٨٩	٧٥٤٩	٤٨٠٥	١٢٦٥٦
	موتى	٧٧٩	٦٠	٤٣	١٦	٦	٠	٣٧	٤٥٤	٦٢	١٣	٣	٢	٢٥	١٦٧	٦٨

تابع جدول رقم ٣٦

عدد المغادرين للعيادات الداخلية (أحياء - موتى) بمستشفيات القطاع الخاص
طبقا للأقسام الطبية بالمحافظات عام ٢٠٠٦

نوع القسم / المحافظات	عدد المستشفيات	تابع مجموعة أقسام الجراحة					أقسام الأطفال	أقسام النساء والولادة	العناية المركزة والقيء الدموى	علاج وجراحة الأورام	أقسام الأسنان	مجموعة أقسام أخرى		الإجمالى العام
		جراحة طوارىء	جراحة أوعية دموية	جراحة جهاز هضمى	جراحة اليوم الواحد	أخرى						الجذام	أقسام أخرى *	
سوهاج	١١ أحياء	٥٠٠	٠	٠	٣٠٠	٥٥	٤٠٠	٥٠٦١	٠	٠	٠	٠	٠	٢٠٤٦٥
	موتى	٠	٠	٠	٠	٠	٠	٠	٠	٠	٠	٠	٠	٢٧
قنا	٩ أحياء	٥٠	٠	٠	٠	٠	٥٥٩	١٧٠	٥٦	١٢٠	٠	٠	٠	٤٢١٩
	موتى	٠	٠	٠	٠	٠	٠	١	٠	٠	٠	٠	٠	١
أسوان	١٢ أحياء	٠	٠	٧	٠	١٥	٣٣٧	٥١٤	٠	٠	٠	٠	٠	٥٠٥٣
	موتى	٠	٠	٠	٠	٠	٠	٠	٠	٠	٠	٠	٠	٦
مدينة الأقصر	٢ أحياء	٠	٠	٠	٠	٠	٠	٠	٠	٠	٠	٠	٠	٧٥
	موتى	٠	٠	٠	٠	٠	٠	٠	٠	٠	٠	٠	٠	٠
البحر الأحمر	٢ أحياء	٠	٠	٠	٠	٠	٠	٠	٠	٠	٠	٠	٠	١٠٨٥
	موتى	٠	٠	٠	٠	٠	٠	٠	٠	٠	٠	٠	٠	٠
الوادى الجديد	٥ أحياء	٠	٠	٠	٠	٠	٠	٥٦٥	٠	٠	٠	٠	٠	٧٨٥
	موتى	٠	٠	٠	٠	٠	٠	٠	٠	٠	٠	٠	٠	٠
مطروح	٢ أحياء	٠	٠	٠	٠	٠	٢٠٠	٠	٠	٠	٠	٠	٠	٧٧٠
	موتى	٠	٠	٠	٠	٠	٠	٠	٠	٠	٠	٠	٠	٥
شمال سيناء	٣ أحياء	٠	٠	٠	٠	٠	٣٠٨	٤٤	٠	٠	٠	٠	٠	٢٣٩١
	موتى	٠	٠	٠	٠	٠	٠	٠	٠	٠	٠	٠	٠	٠
الإجمالى العام	٦٦٤ أحياء	٩١٨٧	٤١٣٢	٥٢٨٧	١٤٥٥٣	٩٥٥٠	٤٦٦٠٦	٢٢٨٨٠٥	١٦٨٩٢	١٣٣٥٦	٢٧٩	٠	٤٤٨٠	٩٠٧٢١٢
	موتى	١٥	١٨	٤٣	٦	٢١	٢٠٥	٦١	٦٨٨	١٥٨	٠	٠	٣٧٢	٣٣٢٢

جدول رقم ٣٧

الأرقام بالمائة

عدد مرضى العيادات الخارجية بمستشفيات القطاع الخاص طبقا للأقسام الطبية بالمحافظات عام ٢٠٠٦

نوع القسم / المحافظات	عدد المستشفيات	مجموعة أقسام الأمراض الباطنة							مجموعة أقسام الجراحة							
		باطنة عامة	متوطنة	صدرية	نفسية وعصبية	حميات	جلدية وتناسلية	أخرى	جراحة عامة	جراحة مسالك بولية	جراحة عظام	جراحة أنف وأذن وحنجرة	جراحة عيون	جراحة تجميل وحروق	جراحة قلب وصدر	جراحة مخ وأعصاب
القاهرة	٢٢٦	٥٩٠٣	١١٦	٥٢٨	١٤٧	٨٨	١٧٩٦	٧	٢٩٦٤	٩٣٥	٢٤٠١	٢٠٥٧	٢٣٣٩	٦١	٢١٧	٣٠٥
الأسكندرية	٦٥	٢٣٥٩	٢	٢١٣	٩٢	٧٧	٥٧٤	٠	٩٦١	٤١٨	٥٨٢	٨٧٣	٥٧٧	٥٢	٣٩	١٠٤
بورسعيد	٨	٤٣	٠	٠	٠	٠	١٦	٠	٩	١	٧	٥	٣	٠	٠	٠
السويس	٩	٢٩١	٠	١٦	٩	٠	١٧٠	٠	١٢٩	٤٠	١٨٤	١٤٣	١٢١	٠	٠	٠
دمياط	٥	٠	٨	٠	٠	٠	٠	٠	١٤	٤٨	٠	٠	٠	٠	٠	٠
الدقهلية	٣٢	٢٣١	٢	١٠	٦	٠	١٨	٠	١٢١	١٥	٥٣	٧٠	٧٣	١	٢	١
الشرقية	٢١	٢٤٠	١١	٢٤	٧	١٨	٩٢	٠	١٣٢	٨٩	١١٦	١٤٩	٩١	٢	٣	١٦
القليوبية	٣٤	٥٧٧	٠	٤٧	١٩	٢	٢١٧	١٢	١٧٧	١٧٧	١٩٤	١٩٤	٢١٥	٠	٦	٣٤
كفر الشيخ	٦	٤٧	٥	٣	٠	١٧	١	٠	١٥	٦	٦	١٦	١	٠	٠	٠
الغربية	٤٥	٢٥٤	٣	٢١	٧	٢	١١٣	٠	٤٨٩	١٠٢	٤٩	٥٩	١٨	١	٦	١٢
المنوفية	١٣	٣٠٦	٤١	٤٠	٠	١٠٦	٩٨	٠	٨٨	٣٠	٧٩	٣٩	٧٩	٠	٠	١٩
البحيرة	٨	٢٢٥	١٢	٢٩	٣٧	٣٠	٨٧	٠	١٣٧	٣٩	١١٢	١٣٦	٧٠	٠	٠	١٣
الأسماعيلية	١٠	١٠	٠	٤	١	٠	٧	٠	٢	٢	١٢	٦	٣٦	٠	٠	٠
الجيزة	٥٩	٨٩٥	٤٣	٨٦	٥٩	٩	٢٢١	١٠١	٤٠٣	٣٢٥	٦١٣	٦٠٠	٢٨٩	١٣	٤٥	٩٠
بنى سويف	٦	٧	٠	٠	٠	٠	٤	٠	٢	١	٣	٣	٠	٠	٠	٠

تابع جدول رقم ٣٧

الأرقام بالمائة

عدد مرضى العيادات الخارجية بمستشفيات القطاع الخاص طبقا للأقسام الطبية بالمحافظات عام ٢٠٠٦

نوع القسم / المحافظات	عدد المستشفيات	تابع مجموعة أقسام الجراحة					أقسام الأطفال	أقسام النساء والولادة	العناية المركزة والقيء الدموى	علاج وجراحة الأورام	أقسام الأسنان	مجموعة أقسام أخرى		الإجمالى العام
		جراحة طوارىء	جراحة أوعية دموية	جراحة جهاز هضمى	جراحة اليوم الواحد	أخرى						الجذام	أقسام أخرى *	
القاهرة	٢٢٦	٥٩٢	١٦٢	٣٠	٤١	٥٨	٢٧٨٤	٣٢٥٥	٥٣	٦٩٢	١٣١٥	٠	٢٢٠	٢٩٠٦٦
الأسكندرية	٦٥	١٣٤	٧١	٤٢	٩٥	٤٥	٩٢٩	١٣٢٥	٤٧	١٥	٧٨٦	٠	٥٩	١٠٤٧١
بورسعيد	٨	٠	٠	١	٠	٠	٣	٦	٠	٠	٦	٠	٠	١٠٠
السويس	٩	٣	١	٢	٧	٠	٢١٣	١٨٠	١	٠	١٠٢	٠	٠	١٦١٢
دمياط	٥	٠	٠	٠	٠	٠	٠	١٧٧	٠	٠	٠	٠	٠	٢٤٧
الدقهلية	٣٢	١	٣	٧	٥	٠	٤٦	٢٠٦	٠	٧	٣٦	٠	١	٩١٥
الشرقية	٢١	٧	٤	٧	٣	٠	٢٠٣	١١٣	٧	١٤٤	٢٠٤	٠	٠	١٦٨٢
القليوبية	٣٤	١٢١	٠	٠	٥	٠	٢٠٨	٥٩٥	٠	٤	٢٤٥	٠	٢	٣٠٥١
كفر الشيخ	٦	٠	٠	٠	٠	٠	٣٢	٢٨	٠	٠	١٦	٠	٠	١٩٣
الغربية	٤٥	٤	٦	٣	٧٣	٣١	٢٠٠	٧٩	٦	٢٠	٢٢	٠	٦	١٥٨٦
المنوفية	١٣	٢٠	٠	٥	١٢	١٩	١٠٥	١٤١	٧	٠	٧٢	٠	٤	١٣١٠
البحيرة	٨	١	٠	٠	٠	٠	٢٤١	١٢٦	٠	٠	٢١٤	٠	٤٠	١٥٤٩
الأسماعيلية	١٠	٠	٠	٠	٠	٠	٧	٣٧	٠	٠	٤	٠	٠	١٢٨
الجيزة	٥٩	١١٩	٢٥	٨٢	١٧	١٣٣	٤٥٠	٥٦٠	١٣	٦٦	١٤٣	٠	١٩٣	٥٥٩٣
بنى سويف	٦	٠	٠	٠	٠	٠	٠	٧	٠	٠	٠	٠	٠	٢٧

* أخرى تتضمن مرضى الكلب ووحدات تنظيم الأسرة

تابع جدول رقم ٣٧

الأرقام بالمائة

عدد مرضى العيادات الخارجية بمستشفيات القطاع الخاص طبقا للأقسام الطبية بالمحافظات عام ٢٠٠٦

نوع القسم / المحافظات	عدد المستشفيات	مجموعة أقسام الأمراض الباطنة							مجموعة أقسام الجراحة							
		باطنة عامة	متوطنة	صدرية	نفسية وعصبية	حميات	جلدية وتناسلية	أخرى	جراحة عامة	جراحة مسالك بولية	جراحة عظام	جراحة أنف وأذن وحنجرة	جراحة عيون	جراحة تجميل وحروق	جراحة قلب وصدر	جراحة مخ وأعصاب
الفيوم	٣١	٢٧٨	١	١٣	٠	٧	٢٨	٠	١٣١	٧٤	٤٨	٥١	٨٥	٤	٠	٦
المنيا	٧	١٣	٠	١	١	٠	٢	٠	٥٤	٥	٣	٢	٢	٠	٠	٢
أسيوط	٣٣	١٦٤	٢	١٠	٦٥	٣	٣٠	٠	٩٦	٨٠	٢٠٨	٣٩	٧٢	٦١	٠	٠
سوهاج	١١	٢٩٤	٠	٠	١٨	٠	٢٣٦	٠	٢٩٦	١٠٧	١٢٣	١٩٦	٢٣٠	٦٠	٠	٠
قنا	٩	٢٤٢	٣	١٩	١٧	٨	٣٩	٢	٣٥	٢٢	٢١	١٨	٣٤	٢	٠	٠
أسوان	١٢	٩٧	٠	١	١٤	٠	٧	٠	٥٠	٣٨	٤	٨	٢٤	٠	٠	٠
مدينة الأقصر	٢	٥	٠	٣	٠	٠	٠	٠	٦	٠	٠	٢	٠	٠	٠	٠
البحر الأحمر	٢	١٥١	٠	٤٦	٠	٥٨	٢٣	٠	١٤	١٢	٠	٠	٠	٠	٩	٠
الوادى الجديد	٥	٠	٠	٠	٠	٠	٠	٠	٦	٩	٠	٦	٠	٠	٠	٠
مطروح	٢	١١	٠	١	٠	٠	١	٠	١	٣	١	٢	٠	٠	٠	٠
شمال سيناء	٣	١٣	٥	٠	٠	٠	٩	٠	١٠	٨	٧	١	٠	٠	٠	٠
الإجمالى العام	٦٦٤	١٢٦٥٦	٢٥٤	١١١٥	٤٩٩	٤٢٥	٣٧٨٩	١٢٢	٦٣٤٢	٢٥٨٦	٤٨٢٦	٤٦٧٥	٤٣٥٩	٢٥٧	٣٢٧	٦٠٢

تابع جدول رقم ٣٧

الأرقام بالمائة

عدد مرضى العيادات الخارجية بمستشفيات القطاع الخاص طبقا للأقسام الطبية بالمحافظات عام ٢٠٠٦

نوع القسم / المحافظات	عدد المستشفيات	تابع مجموعة أقسام الجراحة					القسام الأطفال	أقسام النساء والولادة	العناية المركزة والقيء الدموى	علاج وجراحة الأورام	أقسام الأسنان	مجموعة أقسام أخرى		الإجمالى العام
		جراحة طوارىء	جراحة أوعية دموية	جراحة جهاز هضمى	جراحة اليوم الواحد	أخرى						الجذام	أقسام أخرى *	
الفيوم	٣١	١	١	٢	٨	٠	٢٨٨	١٦٤	٣	١	٢٠٤	٠	١٢	١٤١٠
المنيا	٧	٠	٠	٠	٠	٠	٦	٢٢	٠	٠	٣	٠	٠	١١٦
أسيوط	٣٣	١٢	٢	٠	٢	٠	٧٩	١٤٣	١	٠	٤٣	٠	٠	١١١٢
سوهاج	١١	٥	٠	٠	٠	٠	١٦٦	١٢٣	٠	٢	٢٩٢	٠	٤٦	٢١٩٤
قنا	٩	١	٠	٠	٢	٠	٧	٤٢	١	٧	٩٤	٠	١٢٠	٧٣٦
أسوان	١٢	٠	٠	١	٠	٥	٩٢	١٧	٠	١٠	٠	٠	٥	٣٧٣
مدينة الأقصر	٢	٠	١	٠	٠	٠	٤	٠	٠	٠	٠	٠	٠	٢١
البحر الأحمر	٢	٠	٠	٠	٠	٠	٠	٠	٠	٠	٠	٠	٠	٣١٣
الوادى الجديد	٥	٠	٠	٠	٠	٠	٠	٦٥	٠	٠	٠	٠	٠	٨٦
مطروح	٢	١	٠	٠	٠	٠	٢	٠	٠	٠	٣	٠	٠	٢٦
شمال سيناء	٣	٤	٠	٠	٤	٠	٩	٢	٠	٠	٠	٠	٠	٧٢
الإجمالى العام	٦٦٤	١٠٢٦	٢٧٦	١٨٢	٢٧٤	٢٩١	٦٠٧٤	٧٤١٣	١٣٩	٩٦٨	٣٨٠٤	٠	٧٠٨	٦٣٩٨٩

جدول رقم ٣٨

الأرقام بالألف

عدد حالات الفحوص والتحاليل والعلاج والعمليات طبقا لنوعها بمستشفيات القطاع الخاص بالمحافظات عام ٢٠٠٦

البيان / المحافظات	عدد المستشفيات	الفحوص و التحاليل (١)	حالات العلاج (٢)	العمليات				الإجمالى العام
				مهارة خاصة	كبرى	متوسطة	صغرى	
القاهرة	٢٢٦	٣٧٤٣	١١٤	٥	٢٤	٦٥	٨٧	٤٠٣٨
الأسكندرية	٦٥	١٤٤٧	٧١	٧	٤١	٤٥	٤٧	١٦٥٨
بورسعيد	٨	١٤	٠	٠	٠	٠	٠	١٤
السويس	٩	٢٣٨	١	٠	٣	٤	٦	٢٥٢
دمياط	٥	٣٤	٠	٠	٠	٤	٢	٤٠
الدقهلية	٣٢	١٢٥	٢	٠	٤	٩	١٠	١٥٠
الشرقية	٢١	٢٥٧	٩	٣	٣	٦	٦	٢٨٤
القليوبية	٣٤	٤١٣	٣	٠	٣	٥٤	٩	٤٨٢
كفر الشيخ	٦	٥٠	١	٠	١	٠	٠	٥٢
الغربية	٤٥	٢٤٣	١	١	٥	١٣	١٣	٢٧٦
المنوفية	١٣	١٨٤	١	٠	١	٢	٢	١٩٠
البحيرة	٨	١٨٥	٩	٠	٤	٦	٥	٢٠٩

(١) تشمل حالات الفحص والتحليل الإكلينيكى ، باثولوجى ، بكتريولوجى وطفيليات ، ثريولوجى ، بالأشعة بالعيادتين الداخلية والخارجية

(٢) تشمل حالات العلاج الطبيعى والعلاج بالكهرباء وعلاج بالأشعة والمواد المشعة بالعيادتين الداخلية والخارجية

جدول رقم ٣٨

الأرقام بالألف

عدد حالات الفحوص والتحاليل والعلاج والعمليات طبقا لنوعها بمستشفيات القطاع الخاص بالمحافظات عام ٢٠٠٦

البيان / المحافظات	عدد المستشفيات	الفحوص و التحاليل (١)	حالات العلاج (٢)	العمليات				الإجمالى العام
				مهارة خاصة	كبرى	متوسطة	صغرى	
الأسماعيلية	١٠	١٤	٠	٠	٠	٠	٠	١٤
الجيزة	٥٩	٧٤٣	١١	٩	٣	١٢	١٦	٧٩٤
بنى سويف	٦	٦	٠	٠	٠	٣	٠	٩
الفيوم	٣١	١٦٧	٢	٢	٠	٢	٤	١٧٧
المنيا	٧	١٨	٢	٠	٠	١	١	٢٢
أسيوط	٣٣	١٤٤	٧	٣	١	٣	١٠	١٦٨
سوهاج	١١	٢٤٨	٥	٦	٠	٠	٥	٢٦٤
قنا	٩	٩٩	١	١١	٠	٢	١	١١٤
أسوان	١٢	٤٤	٠	٠	٠	٠	٠	٤٤
مدينة الأقصر	٢	٢	٠	٠	٠	٠	٠	٢
البحر الأحمر	٢	٣٢	٠	٠	٠	٠	٠	٣٢
الوادى الجديد	٥	١٨	١	٠	٠	٠	١	٢٠

جدول رقم ٣٨

الأرقام بالألف

عدد حالات الفحوص والتحاليل والعلاج والعمليات طبقا لنوعها بمستشفيات القطاع الخاص بالمحافظات عام ٢٠٠٦

البيان / المحافظات	عدد المستشفيات	الفحوص و التحاليل (١)	حالات العلاج (٢)	العمليات				الإجمالى العام
				مهارة خاصة	كبرى	متوسطة	صغرى	
مطروح	٢	٥	٠	٠	٠	٠	٠	٥
شمال سيناء	٣	١٣	٠	٠	٠	١	١	١٥
الإجمالى العام	٦٦٤	٨٤٨٦	٢١٦	٢٤٣	٢٠	١١٣	٢٤٧	٩٣٢٥

جدول رقم ٣٩

القيمة بالألف جنيه

قيمة الأجور النقدية والتأمينات الإجتماعية والمزايا العينية بمستشفيات القطاع الخاص

بالمحافظات عام ٢٠٠٦

البيان / المحافظات	الأجور النقدية								جملة الأجور النقدية	التأمينات الإجتماعية	المزايا العينية	جملة الأجور النقدية والتأمينات الإجتماعية والمزايا العينية **
	أطباء	صيادلة	كيماليون	أخصائيون علاج طبيعي	هيئة التمريض	إداريون ومعاونون وكتبة	أخرى *					
القاهرة	٢٤٤١١	٨٠٦	١٥٠٣	٦٨٠	١٢٧٠٣	١٢٢٧٧	٧٢٥١		٥٩٦٣١	٦٠٨١	٣٥٦٣	٦٩٢٧٥
الأسكندرية	٧٤٢٨	٢٨٢	٤٠٦	١٥٣	٦٠٩١	٣٥٤٥	٢٩٦٤		٢٠٨٦٩	١٧٥٠	٥٤٤	٢٣١٦٣
بورسعيد	١١٣	٢	٢٧	١٩	١١٢	٣٦	٧٥		٣٨٤	٤٧	٨	٤٣٩
السويس	٣٨٥٤٩	٠	٧	٢٣	٣٦٣	١٥٤٠٧	١١٩		٥٤٤٦٨	٤٦	٤	٥٤٥١٨
دمياط	١٦٢	١٦	٧	٠	٢١١	١٠٣	١٥٢		٦٥١	٦٢	٠	٧١٣
الدقهلية	٥٧٠	٥١	٠	٠	٦٤٣	٣٥٧	٤٩٧		٢١١٨	٢١٨	١٨	٢٣٥٤
الشرقية	٢٥٠٤	٧٨	١٠٤	٤٢	٩٧٦	٧١٢	٧١٠		٥١٢٦	١٢٤	٠	٥٢٥٠
القليوبية	١٩٦٧	٢٤	٩١	٦٨	٧٥١	٣٤٩	٣٧٤		٣٦٢٤	٢٣٨	١٢	٣٨٧٤
كفر الشيخ	٨٤	١٥	٥	٤	٢٠٠	٣٥	٧٦		٤١٩	٢١	١	٤٤١
الغربية	٣٥٧٣	٨٢	٤٥	٢٧	١٦٧٧	٨٦٢	١١١٩		٧٣٨٥	٢٠١	٣٣	٧٦١٩
المنوفية	١٠٥٣	٣٣	٣٧	٢٥	٣٣٩	٣٨٧	٣٨٨		٢٢٦٢	١٨٦	٩٥	٢٥٤٣
البحيرة	٧٤٢	٢٩	٦٦	٩	٣٠٦	٣٠٥	٣٢٦		١٧٨٣	٥٨	٠	١٨٤١
الأسماعيلية	١٥٣	٠	٠	٥	١٤٠	٩٦	٢٠		٤١٤	٥	٩	٤٢٨
الجيزة	١٧٠٧٠	٤٨٨	٦٧٥	٣٣٠	٤١١٢٠	١٢١٠١	٣٥٥٢		٧٥٣٣٦	١٤٦٤	٦١٢	٧٧٤١٢
بنى سويف	١٢٢	٠	٠	٤	١٢٢	٦٩	٦٤		٣٨١	٨	٥	٣٩٤
الفيوم	٤٠٧	٦	١١	٢٠	٢١٦	١٢٩	٢٣٢		١٠٢١	٧٦	٢٦	١١٢٣
المنيا	١٤٧	١٤	٣٩	١٢	١٤٥	٩٢	٧٨		٥٢٧	٥٤	٠	٥٨١
أسيوط	٦٧٧	٥٤	١٠	٢٠	٤٩٥	٢١٤	٣٣٦		١٨٠٦	١٥١	٢	١٩٥٩

* تشمل مشرفون إجتماعيون ، مساعدون فنيون ، صناع أسنان ، مولدات ومساعدات مولدات ، عمال وعاملات النظافة والتمورجية

** تشمل أجور وتامينات ومزاياالعمالة الدائمة والموقتة

تابع جدول رقم ٣٩

القيمة بالألف جنيه

قيمة الأجور النقدية والتأمينات الإجتماعية والمزايا العينية بمستشفيات القطاع الخاص بالمحافظات عام ٢٠٠٦

البيان / المحافظات	الأجور النقدية							جملة الأجور النقدية	التأمينات الإجتماعية	المزايا العينية	جملة الأجور النقدية والتأمينات الإجتماعية والمزايا العينية **
	أطباء	صيادلة	كيميائيون	أخصائيون علاج طبيعى	هيئة التمريض	إداريون ومعاونون وكتبة	أخرى *				
سوهاج	٤٦٤	١٦٩	١٠	٤٠	١٨٧	١٣١	١٣٠	١١٣١	٢٧	٩	١١٦٧
قنا	٤٥٥	١٣	٢٩	٣٠	١٥٦	١٣٤	١٥٠	٩٦٧	٩	٢	٩٧٨
أسوان	٢٨٦	١٨	٣	٤	١٣٠	١٠٩	١٦٩	٧١٩	٥٣	٠	٧٧٢
مدينة الأقصر	١٤	٠	٠	٠	٤	٢	٢	٢٢	٠	٠	٢٢
البحر الأحمر	١٤٣	٥١	٣٤	٥٤	٦٥٣	٩١٢	٣٨٥	٢٢٣٢	٠	٠	٢٢٣٢
الوادى الجديد	١٦	٠	٠	٠	١٠	٥	٧	٣٨	٣	٠	٤١
مطروح	٣١٠	٠	٠	٠	٢٠	٣	٣٤	٣٦٧	١	١	٣٦٩
شمال سيناء	١٢٨	٠	٠	٠	٥٠	٢٣	٣٠	٢٣١	٨	٤	٢٤٣
الإجمالى العام	١٠١٥٤٨	٢٢٣١	٣١٠٩	١٥٦٩	٦٧٨٢٠	٤٨٣٩٥	١٩٢٤٠	٢٤٣٩١٢	١٠٨٩١	٤٩٤٨	٢٥٩٧٥١

جدول رقم ٤٠

القيمة بالألف جنيه

قيمة المستلزمات الخدمية بمستشفيات القطاع الخاص بالمحافظات عام ٢٠٠٦

البيان / المحافظات	نفقات صيانة	نشر وإعلان ودعاية	نقل وإنتقالات عامة	تليفون وتلغراف وبريد	إيجار ومعدات ووسائل نقل	تكاليف برامج تدريبية	تكاليف خدمات ثقافية وخدمات ترفيهية	مكافآت لغير العاملين عن خدمات	نفقات خدمة متنوعة	الإجمالى العام
القاهرة	٨٠٩٢	٨٣٧	١٢٨٢	٢٦٧٢	٨٦٣	١٤٧	٢٢١	٣٠٠٠	١٩٠٩٢	٣٦٢٠٦
الأسكندرية	٢٩٩٥	٦٠٢	٣٧٣	٦٨٩	٥٨٦	٥٣٦	٨١	٢٩٤٤	١٩٩١	١٠٧٩٧
بورسعيد	١٠	٢	١٢	٢٢	١	٠	٠	٢	٤	٥٣
السويس	٩٠	١٦	٦	٦٤	١	٠	١	١٨	٣٣	٢٢٩
دمياط	٢٢	٧	١	١٤	٠	٣	٠	٣	١	٥١
الدقهلية	٦٦	٥	١٦	١٦٩	١	١	١	٤	٥	٢٦٨
الشرقية	٤١٧	١٢١	٢٦	٢٧٨	١٧	٢٨	٩	١٥٤	٨٧٩	١٩٢٩
القليوبية	٥٨	٣٥	١٦	٦٣	٩	٠	١	٣	٨	١٩٣
كفر الشيخ	٣٦	٤	٧	٢٦	٠	٢	=	١	١٥	٩١
الغربية	٢٦٣	٤٠	١٠٤	٢١٥	٥٧	٨	٨	٣٠	٤٤	٧٦٩
المنوفية	٨٠	١٣	٩	٥٩	٢	١	٠	١٠	١٢	١٨٦
البحيرة	١٢٢	١٥	١٧	٧٣	٠	١	١	٣	٨١	٣١٣
الأسماعيلية	٣٥	٧٦	٧	٢٣	٩	٢	١	١٣	٦	١٧٢
الجيزة	٥٣٢٥	٢٠٧٩	٥٢٩	١٥٥٥	١٠٥٢	٣٧٣	١٤٦	٨٦٠	٧٧٩	١٢٦٩٨
بنى سويف	٦	٢	٠	٢٢	٠	٠	٠	١	=	٣١
الفيوم	٧٣	١٩	٨	٤٨	٤	٠	٢	٨	=	١٦٢
المنيا	٢٢	٧	١	١٨	٢	٠	٠	١١	٥	٦٦
اسيوط	١٠٠	٢٩	٩	٦١	٤٦	٠	٢	١٥	٥٣	٣١٥

(=) القيمة أقل من خمسمائة جنيه

جدول رقم ٤٠

القيمة بالألف جنيه

قيمة المستلزمات الخدمية بمستشفيات القطاع الخاص بالمحافظات عام ٢٠٠٦

المحافظات / البيان	نفقات صيانة	نشر وإعلان ودعاية	نقل وإنتقالات عامة	تليفون وتلغراف وبريد	إيجار ومعدات ووسائل نقل	تكاليف برامج تدريبية	تكاليف خدمات ثقافية وخدمات ترفيهية	مكافآت لغير العاملين عن خدمات	نفقات خدمة متنوعة	الإجمالى العام
سوهاج	٩٣	١٤	١٣	٣٨	=	٠	٠	١٢٢	٩	٢٨٩
قنا	٣٦	٣	٦	٢١	٠	١٢	٠	٠	٦٠	١٣٨
أسوان	١٣	=	٢	١٦	٠	٢	٧	٣	١١	٥٤
مدينة الأقصر	١	=	=	٠	٠	٠	٠	٠	٠	١
البحر الأحمر	٢٠٦	٨٣	٣١	١٧	١٢٠	٣٥	٠	٧	٠	٤٩٩
الوادى الجديد	١	=	٠	٣	٠	٠	٠	٠	٠	٤
مطروح	٢	١	٠	٢	٠	٠	٠	١٦	٠	٢١
شمال سيناء	٢	١٢	٤	٣	٠	٠	٠	=	١	٢٢
الإجمالي العام	١٨١٦٦	٤٠٢٢	٢٤٧٩	٦١٧١	٢٧٧٠	١١٥١	٤٨١	٧٢٢٨	٢٣٠٨٩	٦٥٥٥٧

جدول رقم ٤١

القيمة بالألف جنيه

قيمة المستلزمات السلعية بمستشفيات القطاع الخاص
بالمحافظات عام ٢٠٠٦

البيان / المحافظات	خامات	وقود وزيوت وشحومات	قطع غيار ومهمات	أدوات كتابية ومكتبية ومطبوعات	مياه	مستلزمات سلعية أخرى	قيمة الكهرباء المستهلكة	الإجمالي العام
القاهرة	٦١٤٠٤	١٧٩٤	٥٣٥١	٣٢٦٠	١٧٧٤	٧٢٨٠٥	٨٨٧١	١٥٥٢٥٩
الأسكندرية	٢٢٤٩٦	٣١٣	١٦٥٢	٩٦٩	٧٢٣	٥٢٩٨	١٨٥٨	٣٣٣٠٩
بورسعيد	١٢	١	٦	٤	٨	٥	٤٣	٧٩
السويس	١٠٢٠	١٩	١١	٦٤	٢٥	٤٨	١٠١	١٢٨٨
دمياط	٢	٥	١١	١٤	٢١	=	١٤	٦٧
الدقهلية	١٦٢	١٤	١٢٥	٩٣	١٥٦	٩٢	١٧٨	٨٢٠
الشرقية	٥٦٦١	٥٣	١٩٦	١١٩	١١٨	١٦٤١	٥٤٧	٨٣٣٥
القليوبية	٦٣١	٢١	١١١	٩٠	٥٦	١٩	٢٤٩	١١٧٧
كفر الشيخ	٣١٨	١	٢٩	٨	٣	١٩	٤٦	٤٢١
الغربية	٣٩٢٠	٧٣	١٨٢	٢٥٧	٢٠٠	١٨٢٣	٩٢٧	٧٣٨٢
المنوفية	٩٠٢	٥٥	٣٥	٦٤	٣٠	٣٤٥	٩٨	١٥٢٩
البحيرة	٩٤	١٢	٢١٠	٣٨	١٢	١٤٠	١٣١	٦٣٧
الأسماعيلية	٣٠٥	٨	٤٠	٨٤	٣٢	٢٦	٥٨	٥٥٣
الجيزة	٧٠٠٩٥	٧٤٦	١٣١٩	٢٤٠٩	١٠٥٨	٨٤٧٥	٢١٦٨	٨٦٢٧٠
بنى سويف	٤١	٤	٤	٩	٢١	١٣	٢٧	١١٩
الفيوم	١٤٨	١٩	١٦٩	٣٦	٣٠	٩٦١	١٢٦	١٤٨٩
المنيا	١١٣	٢٣	١١٩	١٢	٣٩	٤٣	٢٢٣	٥٧٢
أسيوط	١٢١٨	٤٤	٤٩	٦٤	٤١	١٤٨	٢٥٣	١٨١٧
سوهاج	١٦٣٣	٨٤	٣١	٢٣	٥٠	١٢	٨٠	١٩١٣
قنا	١٢٠	٧	٤٣	١٨	٢٣	٢٧١	٣٢٣	٨٠٥

(=) القيمة أقل من خمسمائة جنيه

تابع جدول رقم ٤١

القيمة بالألف جنيه

قيمة المستلزمات السلعية بمستشفيات القطاع الخاص بالمحافظات عام ٢٠٠٦

البيان / المحافظات	خامات	وقود وزيوت وشحومات	قطع غيار ومهمات	أدوات كتابية ومكتبية ومطبوعات	مياه	مستلزمات سلعية أخرى	قيمة الكهرباء المستهلكة	الإجمالى العام
أسوان	١٤	١	٥	٦	١٩	٦١	٧٠	١٧٦
مدينة الأقصر	١	=	١	١	١	٠	٢	٦
البحر الأحمر	٣٣٧	٢٠	٢٦	٢٢	٤٠	٨١	٣٩	٥٦٥
الوادى الجديد	٢	٠	٢	٢	١	٠	٩	١٦
مطروح	٣	٣	١	٤	٣	٢	١١	٢٧
شمال سيناء	٢	٢	٤	٣	٢	٢	٥	٢٠
الإجمالى العام	١٧٠٦٥٤	٣٣٢٢	٩٧٣٢	٧٦٧٣	٤٤٨٦	٩٢٣٢٧	١٦٤٥٧	٣٠٤٦٥١

جدول رقم ٤٢

القيمة بالألف جنيه

قيمة الإيرادات بمستشفيات القطاع الخاص
بالمحافظات عام ٢٠٠٦

البيان / المحافظات	إيرادات بيع الخدمة	تأجير مقاصف وبوفيهات	إيرادات بيع مخلفات	فوائد دائنة	إعانات	تعويضات وغرامات محصلة *	إيرادات رسوم معهد التمريض	رسوم شهادات خبرة	إيرادات تنظيم الأسرة	إيرادات متنوعة	أخرى **	الإجمالى العام
القاهرة	٤٩٦٦٢٨	٦٠٢	١٩٠	٧٤٠	١٨	٥	١٨	٥٣	١٩٤	٥٨٦٥	٤٥٠٠	٥٠٨٨١٣
الأسكندرية	١٢٤٤٠٤	٧٩٢	٧٧	٢١٣	٨	٢١	٠	٠	٦	٦٤١	٢٧٥	١٢٦٤٣٧
بورسعيد	١٠٩٣	٠	٠	٠	٠	٠	٠	٠	٠	٠	٠	١٠٩٣
السويس	٥١٨٦	٠	٠	٠	٠	٠	٠	٠	٠	٢٦٦	١	٥٤٥٣
دمياط	٧٢٢	٠	٠	٠	٠	٠	٠	٠	٠	٠	٠	٧٢٢
الدقهلية	٩١٤١	٠	٠	٠	٠	٠	٠	٠	١٥	٠	٠	٩١٥٦
الشرقية	١٠٧٩٠	٩١	٨١	٠	٤٠٦	٠	٠	٠	٠	٢٤١	١٠	١١٦١٩
القليوبية	٩٠٣٨	٢	٠	٠	٠	٠	٠	٢	٦٢	٩٧	٥	٩٢٠٦
كفر الشيخ	٣٧٨٢	٤	٠	٠	٣	٠	٠	٠	٠	٤	٠	٣٧٩٣
الغربية	٢٩٩٣٢	٦٣	١٥	٧٥	١٩	٦	٠	١	٢٤	٣٦	١٠٨٥	٣١٢٥٦
المنوفية	٤٤٦٩	٨	٣	٩٧	١٢٥	٠	٠	٢	٨	٢١٩	٢٣١	٥١٦٢
البحيرة	٥٩٣٩	١	٠	٠	٠	٠	٠	٠	٠	٠	١٢٤٤	٧١٨٤
الأسماعيلية	١٥٤٥	٠	٠	١	٨	٠	٠	٠	٠	١٤	٨	١٥٧٦
الجيزة	٢٧٥٦٥٩	١٩٥	١٥٥٦	٤٢٣	١	٥٨	٠	٠	١٩٧٤	١٥٨٩٠٢	١٠٨٥	٤٣٩٨٥٣
بنى سويف	٤٨٠	٠	٠	٠	٠	٠	٠	٠	٠	٠	٠	٤٨٠
الفيوم	٥٦٩٦	٣٠	٠	٥٧	٠	٠	٠	٠	٠	٠	٠	٥٧٨٣

* تعويضات وغرامات محصلة تشمل غرامات تأخير وتعويضات وغرامات وعمولة تحصيل

** تشمل أيضا إيرادات سنوات سابقة ، إشتراكات أعضاء ، إيجارات تقديرية ، إيرادات بيع منتجات سلعية

تابع جدول رقم ٤٢

القيمة بالألف جنيه

قيمة الإيرادات بمستشفيات القطاع الخاص
بالمحافظات عام ٢٠٠٦

البيان / المحافظات	إيرادات بيع الخدمة	تأجير مقاصف وبوفيهات	إيرادات بيع مخلفات	فوائد دائنة	إعانات	تعويضات وغرامات محصلة *	إيرادات رسوم معهد التمريض	رسوم شهادات خبرة	إيرادات تنظيم الأسرة	إيرادات متنوعة	أخـرى **	الإجمالى العام
المنيا	٢٩٢١	٧	٢	٠	٠	٠	٠	٠	٠	٠	١٤	٢٩٤٤
أسيوط	٦٣١٠	٢٨٠	١٨	١٢	١٣	٣٢٤	٥	٢	٧٠	٥٤٦	٢٠	٧٦٠٠
سوهاج	٤٨٧٣	١	١	٠	١٥	٠	٠	٠	١٠	٠	٠	٤٩٠٠
قنا	٣٠٥٧	٣	٠	٤٠	٤٢	٠	٠	٠	٩	١٦٨٥	٣٦	٤٨٧٢
أسوان	٩٩٧	٠	٠	٠	٠	٠	٠	٠	٠	٠	٠	٩٩٧
مدينة الأقصر	٥	٠	٠	٠	٠	٠	٠	٠	٠	٠	٠	٥
البحر الأحمر	٢٩٠٥	٢١	٤	٠	٠	٠	٠	٠	٠	٧٠	٢٩٩	٣٢٩٩
الوادى الجديد	٥٢٩	٠	٠	٠	٠	٠	٠	٠	٠	٠	٠	٥٢٩
مطروح	٧٩٢	٠	٠	٠	٠	٠	٠	٠	٠	٠	٦٩	٨٦١
شمال سيناء	٦٣٢	٠	٠	٠	٠	٠	٠	٠	٠	٠	٠	٦٣٢
الإجمالى العام	١٠٠٧٥٢٥	٢١٠٠	١٩٤٧	١٦٥٨	٦٥٨	٤١٤	٢٣	٦٠	٢٣٧٢	١٦٨٥٨٦	٨٨٨٢	١١٩٤٢٢٥

جدول رقم ٤٣

القيمة بالألف جنيه

قيمة رأس المال الثابت (الأصول الثابتة) ورأس المال العامل بمستشفيات القطاع الخاص بالمحافظات عام ٢٠٠٦

البيان / المحافظات	عدد المستشفيات	رأس المال الثابت (الأصول الثابتة)								رأس المال العامل			
		أراضى	مبانى وإنشاءات	آلات و معدات	وسائل نقل وإنتقال	عدد وأدوات	أثاث ومعدات مكاتب	أصول أخرى	الجملة	المخزون من مستلزمات سلعية	مدينون	النقدية	الجملة
القاهرة	٢٢٦	٥٢٩٣٢	٩٢٣٦٨	١٧٩٢٣٦	١١٠٤٨	٢٣١١٣	٢٧١٥٠	١٨١٤٦	٤٠٣٩٩٣	٢٣٣٩٠	٦١٦١٨	١٥٢٥٤	١٠٠٢٦٢
الأسكندرية	٦٥	٦٨٢٨	٤٢٣٤٨	٤٧٧١٢	٢٠٩٩	٨٢٥٧	٥٧٨٤	٣٨٢٩	١١٦٨٥٧	١٢٧٣٠	٢٢٧٢٧	١٠٤٣٥	٤٥٨٩٢
بورسعيد	٨	٢٤٠	٢٠٦٢	٨٣٨	٠	٥٥	١٥١	٨٠٦	٤١٥٢	٥٦	٢٠٧	٥	٢٦٨
السويس	٩	٤٠٦	٢٤٢٤	٥٥٨٧	٧٥٦	١٥٢	١٣٥٨	٧٠٠	١١٣٨٣	١٨٩	٦٦١	١٩٤	١٠٤٤
دمياط	٥	١٠٠	١٧٠٤	٨٣٣	٠	٤٥	٢٦٢	٠	٢٩٤٤	٦	٠	١٢٣	١٢٩
الدقهلية	٣٢	١٣٦٣٧	١٠٠١٨	٣٧٢٥	٠	٩٤٦	٧٧٤	٠	٢٩١٠٠	٢	٠	٢٦	٢٨
الشرقية	٢١	٣٦٢٤	١١٣٩٩	٢٢٥٤٠	٥٥٢	٣٣٣٠	١٩٥٠	٣١٢	٤٣٧٠٧	٢٦٣	٢٤٧٦	٣٣١	٣٠٧٠
القليوبية	٣٤	٣٠٢٥	٣٤٣٨	٢٤٢٢	١٥١	٦٥١	٤٢٢	٤٧	١٠١٥٦	٤٩	٠	١٠٢	١٥١
كفر الشيخ	٦	٤٧٣	١٣١٦	١٣١٣	٠	١٩٦	٣٩	١٣	٣٣٥٠	١٨٦	١٨٩	٢٤٥	٦٢٠
الغربية	٤٥	٧١٧٧	١٦٤٨٢	٢١٠٧٨	٢٦٨	٣٥٢٩	٢٨١٥	١٤٦٣	٥٢٨١٢	٩٩٤	١٤٩٨	٢٠٠٥	٤٤٩٧
المنوفية	١٣	٢١١٥	٤٢٠٤	٢٠٢١	٢٢٣	١٨٥	٧٥٣	٤٢	٩٥٤٣	٢٩٤	٣٦٤	١٧٥٢	٢٤١٠
البحيرة	٨	١٢٩٥	١٦٧٣	٢١٠١	١٥٥	٢٥٨	٢٧١	١٢١	٥٨٧٤	٩٥١	٥٠٩	١٦٤	١٦٢٤
الأسماعيلية	١٠	٤٠٥	٨٠٣	١٢٢٤	٣٢٥	١٦١	٣٦٤	١٦٧	٣٤٤٩	٢٢٧	٩٣	١٥٨	٤٧٨
الجيزة	٥٩	٤٨١٤٠	١٤٠٢٧٩	٩٩٠٨٥	٣٠٩٤	٣٤٠١	٣٤٧١١	٣٧٥٩٥	٣٦٦٣٠٥	١٦٦٨٥	١٤١٧٥	٣٦٩٣٤	٦٧٧٩٤
بنى سويف	٦	٥٦٥	٥٢٩	١٧٨	٠	٤١	١٥٩	٠	١٤٧٢	٢٣	١٢	٢١	٥٦
الفيوم	٣١	١٩٦٠	٣٩٣٢	٢٩٩٨	١١	٢٠٩	١١١٢	٠	١٠٢٢٢	١٩٦	٣١	٤١٤	٦٤١
المنيا	٧	٦٨٦٨	٢٩٨٣	١٨٢٧	٤٧٩	٢٥٢	١١٢٩	٥٤	١٣٥٩٢	٨١	٨	٣٩	١٢٨

(=) أقل من خمسمائه جنيه

تابع جدول رقم ٤٣

القيمة بالألف جنيه

قيمة رأس المال الثابت (الأصول الثابتة) ورأس المال العامل بمستشفيات القطاع الخاص بالمحافظات عام ٢٠٠٦

البيان / المحافظات	عدد المستشفيات	رأس المال الثابت (الأصول الثابتة)								رأس المال العامل			
		أراضى	مبانى وإنشاءات	آلات و معدات	وسائل نقل وإنتقال	عدد وأدوات	أثاث ومعدات مكاتب	أصول أخرى	الجملة	المخزون من مستلزمات سلعية	مدينون	النقدية	الجملة
أسيوط	٣٣	٥٦٧٠	٥٠٨٩	٤٥٥٥	٢٠٦	٩٧١	١٣٦٩	٢٨٦	١٨١٤٦	١٥٢	٠	٢٩٢	٤٤٤
سوهاج	١١	٨٧٠	٤٧٣٠	٣٣٠٨	٢٣٩	٤٨٤	٥٧٤	٠	١٠٢٠٥	١٧١	٠	٧	١٧٨
قنا	٩	١٦٣١	١٠٤٤٨	١٨٥٨	١٩	٢٢٥	٦٥٤	٦٦	١٤٩٠١	٤٧٩٩	٤٠١	١٦٤٧	٦٨٤٧
أسوان	١٢	٣٠٥٠٠	٣٩٤٠	١٤٤	٠	١٠٨	٢٨٤	٠	٣٤٩٧٦	٠	٠	٥٢	٥٢
مدينة الأقصر	٢	٠	٠	٦	٠	٠	٤	٠	١٠	٠	٠	٣	٣
البحر الأحمر	٢	٢١٥	٢٢٢٧	٢٤١٢	٤٣٤	٥١	١٨٧	١٠٣٨	٦٥٦٤	١٠٦	٩٠٦	١٥٢	١١٦٤
الوادى الجديد	٥	١٤٠	٦٤٢	٣٤٤	٥٥٣	٧٢	٤٢	٠	١٧٩٣	٠	٠	٠	٠
مطروح	٢	١١١٠	١٠٣٠	٧٤٠	٠	٢	١٩	١٢	٢٩١٣	٧	١٢	١٣	٣٢
شمال سيناء	٣	١٦٧	٥٥٩	٢٩٨	٠	٤	١٠٧	٠	١١٣٥	١١	١٢	٣	٢٦
الإجمالى العام	٦٦٤	١٩٠٠٩٣	٣٦٦٦٢٧	٤٠٨٣٨٣	٢٠٦١٢	٤٦٦٩٨	٨٢٤٤٤	٦٤٦٩٧	١١٧٩٥٥٤	٦١٥٦٨	١٠٥٨٩٩	٧٠٣٧١	٢٣٧٨٣٨

جدول رقم ٤٤

القيمة بالألف جنيه

حركة الأصول الثابتة بمستشفيات القطاع الخاص *

بالمحافظات عام ٢٠٠٦

البيان / المحافظات	عدد المستشفيات	صافى قيمة الأصول فى أول العام	الإضافة على الأصول خلال العام	مباع ومستبعد من الأصول خلال العام	الإهلاك خلال العام	صافى قيمة الأصول فى آخر العام
القاهرة	٢١٦	٤٦٥٦٧٨	٢٦٥٢٤	١٩٠١	٨٦٣٠٨	٤٠٣٩٩٣
الأسكندرية	٦٥	١٥٥٢٨٧	٦٦٨٧	٣٤	٤٥٠٨٤	١١٦٨٥٦
بورسعيد	٧	٤٣٩٩	٠	٠	٢٤٧	٤١٥٢
السويس	٩	١٢٥٥٨	٤٩٦	٤٤	١٦٢٩	١١٣٨١
دمياط	٥	٣٠٩٢	٠	٠	١٤٩	٢٩٤٣
الدقهلية	٣٢	٢٩٦٣٢	٠	٠	٥٣٣	٢٩٠٩٩
الشرقية	٢٠	٥٣٠١٤	١٨٣	٥٤	٩٤٣٧	٤٣٧٠٦
القليوبية	٣٣	١٠٥١٧	١١٢	٠	٤٧٣	١٠١٥٦
كفر الشيخ	٦	٣٥٤٣	٤٦	٠	٢٣٩	٣٣٥٠
الغربية	٤٤	٦٤٣٢٢	١٣٧٧	٦٥٤٣	٦٣٤٥	٥٢٨١١
المنوفية	١٣	٧٦٨٦	٢٢٢٥	٣	٣٦٦	٩٥٤٢
البحيرة	٦	٦٢٤١	٠	٠	٣٦٦	٥٨٧٥
الأسماعيلية	١٠	٣٥٩٤	٢٠٧	١٩	٣٣٥	٣٤٤٧
الجيزة	٥٥	٣٧٨٦٠٩	١٥٦١٣	٢٠٤٥	٢٥٨٧٢	٣٦٦٣٠٥
بنى سويف	٥	١٤٩٤	٠	٠	٢٢	١٤٧٢
الفيوم	٣١	١١٨٣٩	٧٢	٠	١٦٨٨	١٠٢٢٣

* لم ترد البيانات لبعض المنشآت وذلك لتداخلها مع ميزانيات الجمعيات الخيرية المالكة لها

تابع جدول رقم ٤٤

القيمة بالألف جنيه

حركة الأصول الثابتة بمستشفيات القطاع الخاص *
بالمحافظات عام ٢٠٠٦

البيان / المحافظات	عدد المستشفيات	صافى قيمة الأصول فى أول العام	الإضافة على الأصول خلال العام	مباع ومستبعد من الأصول خلال العام	الإهلاك خلال العام	صافى قيمة الأصول فى آخر العام
المنيا	٧	١٤٠١٩	٠	٠	٤٢٨	١٣٥٩١
أسيوط	٣٢	١٨٥٢٧	٤٦٧	٠	٨٤٨	١٨١٤٦
سوهاج	١١	١٠٧٠٥	٠	٠	٤٩٩	١٠٢٠٦
قنا	٨	١٩٩٦٧	٦٤١	٠	٥٧٠٨	١٤٩٠٠
أسوان	١٢	٣٥١٠٠	٠	٠	١٢٤	٣٤٩٧٦
مدينة الأقصر	٢	١١	٠	٠	١	١٠
البحر الأحمر	٢	٧٨٤٩	٣٣٥	٠	١٦١٩	٦٥٦٥
الوادى الجديد	٥	١٩٥٢	٠	٠	١٦٠	١٧٩٢
مطروح	٢	٣٠٤٣	٠	٠	١٣١	٢٩١٢
شمال سيناء	٣	١١٨٦	٠	٠	٥٢	١١٣٤
الإجمالى العام	٦٤١	١٣٢٣٨٦٤	٥٤٩٨٥	١٠٦٤٣	١٨٨٦٦٣	١١٧٩٥٤٣

جدول رقم ٤٥

القيمـــة بالألف جنيه

قيمة المصروفات التحويلية بمستشفيات القطاع الخاص *
بالمحافظات عام ٢٠٠٦

البيان / المحافظات	رسوم وضرائب غير مباشرة	إيجارات مبانى	فوائد محلية	فوائد خارجية	مصروفات سنوات سابقة	إعانات للغير	تعويضات وغرامات	مصروفات أخرى	الإجمالى العام
القاهرة	٢٣٠١	١٣٧١	١٥٢٠	٢٣	٤١٠	٤٧١	٤٤٣	٧٤٨٦٠	٨١٣٩٩
الأسكندرية	٨٢٨	١٣٦	٢١٤	١٣١	٥٦٢	١٩٠	٢٠	١١٠٣	٣١٨٤
بورسعيد	٧	١٤	٣٢	٠	١٥	٢	٣	٥	٧٨
السويس	٨٤	٥٣	١	٠	٢	٥	١٥	١٢	١٧٢
دمياط	١	٣	٠	٠	٠	٠	=	=	٤
الدقهلية	٤٩	٤٣	٠	٠	٠	=	٠	٥	٩٧
الشرقية	١٣٧	١٧٢	٥٤٦	٠	٦٢	٩٠٦	١	٧٦٤	٢٥٨٨
القليوبية	٥٩	١٧٤	٤	٠	٣	٩	٠	٣٠	٢٧٩
كفر الشيخ	٤	٧	٢٧	٠	٠	٠	=	٣	٤١
الغربية	١٦٩	٢٠٥	٦٩٦	٠	١٢٩	٣٢	=	٢٣٨٤٨	٢٥٠٧٩
المنوفية	٤٨	٤٦	٣	٠	٠	٣٦	٠	٢٠٦	٣٣٩
البحيرة	٤٢	٦٠	٦	٠	٠	٠	٠	٣٢٥	٤٣٣
الأسماعيلية	٢١	٧٤	٠	٠	٠	١٤	٠	=	١٠٩
الجيزة	٣٣٦	٣٢٢٨	١٧٥٣	٧٥١٩	١٢١	٣٦	٣٤	٥٠٤١	١٨٠٦٨
بنى سويف	٤	٦٠	٠	٠	٠	٠	٠	١٢	٧٦
الفيوم	٤٦	١٠١	٠	٠	١	٠	٠	١	١٤٩
المنيا	٣	٢٦	٠	٠	٠	٠	٧	٠	٣٦

(=) القيمة أقل من خمسمائة جنيه

* لم ترد البيانات لبعض المنشآت وذلك لتداخلها مع ميزانيات الجمعيات الخيرية المالكة لها

جدول رقم ٤٥

القيمـــة بالألف جنيه

قيمـة المصروفات التحويلية بمستشفيات القطاع الخاص *
بالمحافظات عام ٢٠٠٦

البيـان / المحـافظـات	رسوم وضرائب غير مباشرة	إيجارات مبـانى	فوائـد محـلية	فوائـد خارجـية	مصروفات سنوات سابقة	إعانات للغير	تعويضات وغـرامات	مصروفات أخـرى	الإجمالى العام
أسيوط	٣٣	١٢٣	٠	٠	٠	١	٣	٧٩	٢٣٩
سوهاج	١٣٥	١٠	٠	٠	٥	٢٠	٦	١٨	١٩٤
قنا	٢٠	٧٩	٠	٠	٠	٠	٢	١٨	١١٩
أسوان	٢	١٩١	٠	٠	٠	=	٠	٢٧	٢٢٠
مدينة الأقصر	٠	١	٠	٠	٠	٠	٠	٠	١
البحر الأحمر	١٤	٠	٠	٠	٠	٨٥	٧	١١٢	٢١٨
الوادى الجديد	٥	٠	٠	٠	٠	٠	٠	٠	٥
مطروح	٣	٣	٠	٠	٠	٠	٠	١	٧
شمال سيناء	٦	٠	٠	٣٦	٠	٠	٢	٠	٤٤
الإجمالى العام	٤٣٥٧	٦١٨٠	٤٨٠٢	٧٧٠٩	١٣١٠	١٨٠٧	٥٤٣	١٠٦٤٧٠	١٣٣١٧٨

الباب الثانى

المنشآت العلاجية التى ليس بها عيادة داخلية بالقطاع الحكومى والعام والأعمال العام والخاص

جدول رقم ٤٦

عدد الأطباء وهيئة التمريض بالمنشآت العلاجية التى ليس بها عيادة داخلية بالقطاع الحكومى والعام والأعمال العام والخاص طبقا للنوع عام ٢٠٠٦

العاملين / القطاع	عدد المنشآت التى ليس بها عيادة داخلية	الأطباء (١)			هيئه التمريض (٢)		
		ذ	ا	جملة	ذ	ا	جملة
وزارة الصحة	٣١٩٥	٦٤٠٣	٦٢٥٦	١٢٦٥٩	٢٢٨٠	٢٨٦٥٩	٣٠٩٣٩
التأمين الصحى	٤١٠	٤٠١٢	١٨٧٠	٥٨٨٢	٣١٥	٩٥٠٧	٩٨٢٢
الجامعات	٨	٢٧٧	١٤٢	٤١٩	٨٠	٤٩٢	٥٧٢
هيئات حكومية أخرى	١٠	٨٦	٢٢٧	٣١٣	٥٠	٢٧٨	٣٢٨
جملة القطاع الحكومى	٣٦٢٣	١٠٧٧٨	٨٤٩٥	١٩٢٧٣	٢٧٢٥	٣٨٩٣٦	٤١٦٦١
القطاع العام والأعمال العام	٣٠	٢٥٨	٥٥	٣١٣	١٦٥	١٥٦	٣٢١
القطاع الخاص	١٧٠	١٣١٧	٣٨٧	١٧٠٤	١٢٩	٥٢٧	٦٥٦
الاجمالى العام	٣٨٢٣	١٢٣٥٣	٨٩٣٧	٢١٢٩٠	٣٠١٩	٣٩٦١٩	٤٢٦٣٨

(١) بما فيهم الإداريون من الأطباء الإخصائين والممارسين العموميين ولا تشمل أطباء الإمتياز

(٢) تشمل العاملين في التمريض(حكيمات رئيس ممرضين ـ رئيسة ممرضات ـ ممرضون ـ مساعدو ممرضون ـ مساعدات ممرضات ـ زائرات صحيات)

الفصل الأول

المنشآت العلاجية التى ليس بها عيادة داخلية التابعة للقطاع الحكومى

جدول رقم ٤٧

عدد العاملين الدائمين والمؤقتين بالمنشآت العلاجية التى ليس بها عيادة داخلية طبقا للنوع والمهنة فى القطاع الحكومى بالمحافظات عام ٢٠٠٦

المهنة / المحافظات	عدد المنشآت العلاجية	النوع	الأطباء (أ)		صيادلة		مساعدون فنيون		هيئة تمريض (ب)		مولدات ومساعدات مولدات		إداريون ومعاونون وكتبة		أخرى (ج)		الإجمالى العام	
			دائم	مؤقت	دائم	مؤقت	دائم	مؤقت	دائم	مؤقت	دائم	مؤقت	دائم	مؤقت	دائم	مؤقت	دائم	مؤقت
القاهرة	٢٠٩	ذ	١١١٦	٣٧١	٦٥	٩	٢٧٩	٤٩	٢٩٣	١٢	٠	٠	٧١٨	٣٢٠	٣٦٢	١٥٢	٢٨٣٣	٩١٣
		أ	١٨٦١	١٣٨	٣٥٢	٢١	٣١٨	٦٢	٣١١٦	١٢٤	١٦٠	٩	١٤٢٦	٧٠٨	٥٢٩	٢٧٣	٧٧٦٢	١٣٣٥
		ج	٢٩٧٧	٥٠٩	٤١٧	٣٠	٥٩٧	١١١	٣٤٠٩	١٣٦	١٦٠	٩	٢١٤٤	١٠٢٨	٨٩١	٤٢٥	١٠٥٩٥	٢٢٤٨
الأسكندرية	٩٠	ذ	٣٩٠	٢٨٧	٢٧	٣	١٥٥	٢٧	١١	١٠	٠	٠	٢٧٨	١١٩	٢٥٢	٩٣	١١١٣	٥٣٩
		أ	٧٦٨	١٢٠	٣٩٥	٢٦	٣٧٣	٢٣	١٣٣٣	٢٦٠	٨٠	١	٨٠٤	٢٠٨	٣٩٥	١٢١	٤١٤٨	٧٥٩
		ج	١١٥٨	٤٠٧	٤٢٢	٢٩	٥٢٨	٥٠	١٣٤٤	٢٧٠	٨٠	١	١٠٨٢	٣٢٧	٦٤٧	٢١٤	٥٢٦١	١٢٩٨
بورسعيد	١٨	ذ	٥٧	٨	١٣	٠	٢٦	٠	٤٥	٠	٠	٠	٥٨	٣	٣٣	٦	٢٣٢	١٧
		أ	٦٥	٣	٥١	٠	١٤	٧	٣٠٥	٠	١٠	٠	١٧٧	٣٢	٣٥	٧	٦٥٧	٤٩
		ج	١٢٢	١١	٦٤	٠	٤٠	٧	٣٥٠	٠	١٠	٠	٢٣٥	٣٥	٦٨	١٣	٨٨٩	٦٦
السويس	٢٣	ذ	٤٦	٥٥	٠	٠	١٤	١	٤٣	٢	٠	٠	٣٧	٢١	١٩	١٠	١٥٩	٨٩
		أ	٢٣	١١	١٤	١	٥	٦	٢٦٨	١٩	١	٠	١١٢	٦٠	٣٣	٢٠	٤٥٦	١١٧
		ج	٦٩	٦٦	١٤	١	١٩	٧	٣٩١	٢١	١	٠	١٤٩	٨١	٥٢	٣٠	٦١٥	٢٠٦
دمياط	٧٤	ذ	١٩٠	١٨	١٧	٠	٨٢	٤	١٠٨	٠	٠	٠	١٢٤	٢	١٠٣	٧	٦٢٤	٣١
		أ	٢٠٣	١٧	٦٤	٢	٣٤	١٠	١٢٣٩	٧	٢٥	٠	٣٢٠	٢٢	١١٣	٤١	١٩٩٨	٩٩
		ج	٣٩٣	٣٥	٨١	٢	١١٦	١٤	١٣٤٧	٧	٢٥	٠	٤٤٤	٢٤	٢١٦	٤٨	٢٦٢٢	١٣٠

(أ) بما فيهم الإداريون من الأطباء الإخصائيين والممارسين العموميين ولاتشمل أطباء الإمتياز

(ب) تشمل كافة العاملين فى التمريض (حكيمات-رئيس ممرضين -رئيسة ممرضات - ممرضون -مساعدو ممرضين - مساعدات ممرضات -زائرات صحيات)

(ج) تشمل عمال وعاملات النظافة والتمورجية.

تابع جدول رقم ٤٧

عدد العاملين الدائمين والمؤقتين بالمنشآت العلاجية التى ليس بها عيادة داخلية طبقا للنوع والمهنة
فى القطاع الحكومى بالمحافظات عام ٢٠٠٦

المهنة / المحافظات	عدد المنشآت العلاجية	النوع	الأطباء (أ)		صيادلة		مساعدون فنيون		هيئة تمريض (ب)		مولدات ومساعدات مولدات		إداريون ومعاونون وكتبة		أخرى (ج)		الإجمالى العام	
			دائم	مؤقت	دائم	مؤقت	دائم	مؤقت	دائم	مؤقت	دائم	مؤقت	دائم	مؤقت	دائم	مؤقت	دائم	مؤقت
الدقهلية	٣٠٧	ذ	٦٤٥	٩٣	٤٨	٢	٦١٧	١٥	٣٤	١	٠	٠	١٣٤٨	٧٠	٧٨٥	٤٩	٣٤٧٧	٢٣٠
		أ	٦٠١	٤٧	٢٩٦	٣	٧٠١	١٥	٢٦٢٧	١١٢	١٣٨	٨	١٦٦٣	١٢٣	٥٧٤	١٠٧	٦٦٠٠	٤١٥
		ج	١٢٤٦	١٤٠	٣٤٤	٥	١٣١٨	٣٠	٢٦٦١	١١٣	١٣٨	٨	٣٠١١	١٩٣	١٣٥٩	١٥٦	١٠٠٧٧	٦٤٥
الشرقية	٢٩١	ذ	٤٩٢	١١٩	٦٣	٣	٥١٥	٤٦	٤٠	٠	٠	٠	٨٧٨	١١٨	٩٤٧	٧٠	٢٩٣٥	٣٥٦
		أ	٣٩٠	٣١	٢٥٦	٦	٢٦٤	٨	٣١٣٦	٥٤	١١٦	٤	٧٩٢	١٢٨	٤٣٤	٩١	٥٣٨٨	٣٢٢
		ج	٨٨٢	١٥٠	٣١٩	٩	٧٧٩	٥٤	٣١٧٦	٥٤	١١٦	٤	١٦٧٠	٢٤٦	١٣٨١	١٦١	٨٣٢٣	٦٧٨
القليوبية	١٣٥	ذ	٣٧٩	٦٦	١٩	٠	٢١٨	٢٣	١٠٥	٢	٠	٠	٤٨٤	٦٢	٤٠٩	٤٢	١٦١٤	١٩٥
		أ	٣٣٥	٢٨	١١٨	٢	٥٥	١٧	١٤٣٧	٤٣	٦٣	٠	٤٩٨	١٦٤	١٨٠	٧٣	٢٦٨٦	٣٢٧
		ج	٧١٤	٩٤	١٣٧	٢	٢٧٣	٤٠	١٥٤٢	٤٥	٦٣	٠	٩٨٢	٢٢٦	٥٨٩	١٩٥	٤٣٠٠	٥٢٢
كفر الشيخ	١٨٤	ذ	٣٤٥	١٠٦	٤١	٢	٢٣٢	٢	١٠٦	٢	٠	٠	٤٩٦	٣٧	٢٦٦	٢٤	١٤٨٦	١٧٣
		أ	١٥٩	٨	٦٩	٥	٧٣	٢	٢٣١٣	٣٠	٦٠	٢	٣٨٩	٥٩	٣٢١	١٠٦	٣٣٨٤	٢١٢
		ج	٥٠٤	١١٤	١١٠	٧	٣٠٥	٤	٢٤١٩	٣٢	٦٠	٢	٨٨٥	٩٦	٥٨٧	١٣٠	٤٨٧٠	٣٨٥
الغربية	١٩٠	ذ	٤٧٣	٣٦٥	١١٠	٠	٣٦٠	١٩	٧٩	٠	٠	٠	١٤٢٤	٣٨	٦٣٩	٩٦	٣٠٨٥	٥١٨
		أ	٥١٣	٧٨	٢٩١	٣	٢٦٢	١١	١٩٨٥	٢٥	٦٥	١	١١٤٣	٨٣	٣٤٨	١١٣	٤٦٠٧	٣١٤
		ج	٩٨٦	٤٤٣	٤٠١	٣	٦٢٢	٣٠	٢٠٦٤	٢٥	٦٥	١	٢٥٦٧	١٢١	٩٨٧	٢٠٩	٧٦٩٢	٨٣٢

تابع جدول رقم ٤٧

عدد العاملين الدائمين والمؤقتين بالمنشآت العلاجية التى ليس بهاعيادة داخلية طبقا للنوع والمهنة فى القطاع الحكومى بالمحافظات عام ٢٠٠٦

المهنة / المحافظات	عدد المنشآت العلاجية	النوع	الأطباء (أ)		صيادلة		مساعدون فنيون		هيئة تمريض (ب)		مولدات ومساعدات مولدات		إداريون ومعاونون وكتبة		أخرى (ج)		الإجمالى العام	
			دائم	مؤقت	دائم	مؤقت	دائم	مؤقت	دائم	مؤقت	دائم	مؤقت	دائم	مؤقت	دائم	مؤقت	دائم	مؤقت
المنوفية	١٧٣	ذ	٢٧٣	٣٢	٧٤	٠	٢٧٨	٠	٢٠	٠	٠	٠	٤٨٠	١٦	٤٩٠	٣٨	١٦١٥	٨٦
		أ	٢٩٠	١٩	١٨٦	٤	١٦٥	٠	٢٧٢٧	١٧٦	٦٧	١	٨٦٧	٦٩	٣٩٦	٦٩	٤٦٩٨	٣٣٨
		ج	٥٦٣	٥١	٢٦٠	٤	٤٤٣	٠	٢٧٤٧	١٧٦	٦٧	١	١٣٤٧	٨٥	٨٨٦	١٠٧	٦٣١٣	٤٢٤
البحيرة	٢٥٢	ذ	٤٨٨	١٢٩	٢٢	١	٥٣٨	٣	١٢٧	٠	٠	٠	١١٨٧	٧٢	٦٤٢	٤٤	٣٠٠٤	٢٤٩
		أ	٤٢٣	٢٨	١٤٥	٤	٢٠٤	١	٤٥٨٤	١٤٩	٧١	٧	٨٤٨	٧٩	٣٨٦	٩٣	٦٦٦١	٣٦١
		ج	٩١١	١٥٧	١٦٧	٥	٧٤٢	٤	٤٧١١	١٤٩	٧١	٧	٢٠٣٥	١٥١	١٠٢٨	١٣٧	٩٦٦٥	٦١٠
الأسماعيلية	٤٦	ذ	١١٥	١٨	٧	١	٥٩	٨	٢٧	١	٠	٠	١١٤	١٩	٧٧	١٤	٣٩٩	٦١
		أ	٥٦	٧	٣٤	١	٣٣	٧	٥٠٩	٤	١٤	٢	١٣٧	٣٩	٤١	٣٢	٨٢٤	٩٢
		ج	١٧١	٢٥	٤١	٢	٩٢	١٥	٥٣٦	٥	١٤	٢	٢٥١	٥٨	١١٨	٤٦	١٢٢٣	١٥٣
الجيزة	١٣٨	ذ	٤٣٢	٢٨٥	١٥	٤	١٤٨	١٤	٦٣	١	٠	٠	٣١٧	٧٨	٢٣٩	٥٥	٩٢١٤	٤٣٧
		أ	٤٤٦	٨٧	٩٠	٦	١٣١	١١	١٦٥١	١١٦	٧٢	٠	٣٣٨	١٦٩	١٨١	١٤٨	٢٩٠٩	٥٣٧
		ج	٨٧٨	٣٧٢	١٠٥	١٠	٢٧٩	٢٥	١٧١٤	١١٧	٧٢	٠	٦٥٥	٢٤٧	٤٢٠	٢٠٣	٤١٢٣	٩٧٤
بنى سويف	١٥١	ذ	٢٠١	١١١	١٥	١	٥١٦	٢	٨٦	٠	٠	٠	٥١٣	٢٧	٤٨٧	١٠	١٨١٨	١٥١
		أ	١٩٩	٣٦	٤٩	٤	٦٧	٢	١٥١٢	١٢	٦٥	٠	٢٨٨	٥١	١٩٠	١٣٣	٢٣٧٠	٢٣٨
		ج	٤٠٠	١٤٧	٦٤	٥	٥٨٣	٤	١٥٩٨	١٢	٦٥	٠	٨٠١	٧٨	٦٧٧	١٤٣	٤١٨٨	٣٨٩

تابع جدول رقم ٤٧

عدد العاملين الدائمين والمؤقتين بالمنشآت العلاجية التى ليس بها عيادة داخلية طبقا للنوع والمهنة
فى القطاع الحكومى بالمحافظات عام ٢٠٠٦

المهنة / المحافظات	عدد المنشآت العلاجية	النوع	الأطباء (أ)		صيادلة		مساعدون فنيون		هيئة تمريض (ب)		مولدات ومساعدات مولدات		إداريون ومعاونون وكتبة		أخرى (ج)		الإجمالى العام	
			دائم	مؤقت	دائم	مؤقت	دائم	مؤقت	دائم	مؤقت	دائم	مؤقت	دائم	مؤقت	دائم	مؤقت	دائم	مؤقت
الفيوم	١٢٣	ذ	١٧٢	١٣	١٣	٣	٢٠٥	٠	٥٥	٠	٠	٠	٤٠٤	١٢	٢١٢	٧	١٠٦١	٣٥
		أ	٩٣	١٨	٥٦	١٢	٦٥	٠	١٥٤٣	١٥	٤٢	١٩	٢٨٢	٥١	٢١٤	٤٧	٢٢٩٥	١٦٢
		ج	٢٦٥	٣١	٦٩	١٥	٢٧٠	٠	١٥٩٨	١٥	٤٢	١٩	٦٨٦	٦٣	٤٢٦	٥٤	٣٣٥٦	١٩٧
المنيا	٢٤١	ذ	٤٠٣	١٦٣	٣٦	٠	٣٦٣	١١	٢٣٩	٠	٠	٠	٨٩٤	٧٤	٥٩٣	٩٥	٢٥٢٨	٣٤٣
		أ	٢٩٩	٢٨	١٤١	١	٤٣	٨	١٣٥٢	٢٧	١١٤	١٩	٤٠٠	٦٠	٣٣٧	١٣٥	٢٦٨٦	٢٧٨
		ج	٧٠٢	١٩١	١٧٧	١	٤٠٦	١٩	١٥٩١	٢٧	١١٤	١٩	١٢٩٤	١٣٤	٩٣٠	٢٣٠	٥٢١٤	٦٢١
أسيوط	٢٠٥	ذ	٣٣٥	٢٥٠	٦٤	٩	٦٩٢	٢٨	٢٩٩	٠	٠	٠	١٢٥٠	١٧٧	٧٢٠	١٦٨	٣٣٦٠	٦٣٢
		أ	٣٢٤	٨٥	٨٠	٤	٢٤٩	١١	٢٢٤٩	٥	٤٧	٣	٦١٥	٢٨٣	٢٨٤	١٠٢	٣٨٤٨	٤٩٣
		ج	٦٥٩	٣٣٥	١٤٤	١٣	٩٤١	٣٩	٢٥٤٨	٥	٤٧	٣	١٨٦٥	٤٦٠	١٠٠٤	٢٧٠	٧٢٠٨	١١٢٥
سوهاج	٢٣٤	ذ	٣٦٦	٢١١	١٧	١٠	٢٧٩	١٠	٢٠	١	٠	٠	١١٣١	١٨٥	٥٠٥	١٠٩	٢٣١٨	٥٢٦
		أ	٢٢٩	٤٠	٥٤	٣	٩٠	١	٩٢٤	٣٠	٤٠	١	٣١٣	٣١٣	٢١٩	٧٣	١٨٦٩	٤٦١
		ج	٥٩٥	٢٥١	٧١	١٣	٣٦٩	١١	٩٤٤	٣١	٤٠	١	١٤٤٤	٤٩٨	٧٢٤	١٨٢	٤١٨٧	٩٨٧
قنا	١٩٨	ذ	٣٦٠	٥	١١	٧	٢٦٥	٩	١٤٩	٥	٠	٠	٩٤٦	١٤٨	٢٩٥	٧٣	٢٠٢٦	٢٤٧
		أ	١٦٩	٢	٣٤	٣	٣٠	٤	٧١٧	٤٧	٢١	٧	٢٢٤	١٣٠	١٢٨	١٤٧	١٣٢٣	٣٤٠
		ج	٥٢٩	٧	٤٥	١٠	٢٩٥	١٣	٨٦٦	٥٢	٢١	٧	١١٧٠	٢٧٨	٤٢٣	٢٢٠	٣٣٤٩	٥٨٧

تابع جدول رقم ٤٧

عدد العاملين الدائمين والمؤقتين بالمنشآت العلاجية التى ليس بها عيادة داخلية طبقا للنوع والمهنة فى القطاع الحكومى بالمحافظات عام ٢٠٠٦

المهنة / المحافظات	عدد المنشآت العلاجية	النوع	الأطباء (أ)		صيادلة		مساعدون فنيون		هيئة تمريض (ب)		مولدات ومساعدات مولدات		إداريون ومعاونون وكتبة		أخرى (ج)		الإجمالى العام	
			دائم	مؤقت	دائم	مؤقت	دائم	مؤقت	دائم	مؤقت	دائم	مؤقت	دائم	مؤقت	دائم	مؤقت	دائم	مؤقت
أسوان	١٥٢	ذ	١٨٠	١٠٠	٨	٠	١٧٧	٦	٢٧٢	٦	٠	٠	٣٩٥	٤٦	٢٩٢	٢٩	١٣٢٤	١٨٧
		أ	٥٤	١٧	٩	٠	٢١	٦	٧٧٦	٦٨	١١	٤	١٣٠	٥٨	٥٣	٣٧	١٠٥٤	١٩٠
		ج	٢٣٤	١١٧	١٧	٠	١٩٨	١٢	١٠٤٨	٧٤	١١	٤	٥٢٥	١٠٤	٣٤٥	٦٦	٢٣٧٨	٣٧٧
مدينة الأقصر	٢٦	ذ	٥١	١	٤	٠	٣١	٢	٢٣	٠	٠	٠	١٧٠	٥	٤٦	٦	٣٢٥	١٤
		أ	٣٧	٣	٦	٠	٣	١	١٢٩	٢	٤	٠	٦٦	١٦	٨	٥	٢٥٣	٢٧
		ج	٨٨	٤	١٠	٠	٣٤	٣	١٥٢	٢	٤	٠	٢٣٦	٢١	٥٤	١١	٥٧٨	٤١
البحر الأحمر	١٦	ذ	٥٦	٠	١	٠	٩	٠	٢٩	٠	٠	٠	١١	١١	١٤	٩	١٢٠	٢٠
		أ	٢٩	١	٤	٠	٢	٠	٨٤	١	٤	٠	٨	٦	٦	١٩	١٣٧	٢٧
		ج	٨٥	١	٥	٠	١١	٠	١١٣	١	٤	٠	١٩	١٧	٢٠	٢٨	٢٥٧	٤٧
الوادى الجديد	٤٣	ذ	٧٦	٣٠	٢	٠	٢٠	٠	١٥٣	٢	٠	٠	١٧٣	١٤	٨٨	١٥	٥١٢	٦١
		أ	١٨	٤	٥	٠	١٠	٢	٤٠٧	٩	٢	٠	١١٠	١٢	٨١	٦	٦٣٣	٣٣
		ج	٩٤	٣٤	٧	٠	٣٠	٢	٥٦٠	١١	٢	٠	٢٨٣	٢٦	١٦٩	٢١	١١٤٥	٩٤
مطروح	٢١	ذ	٣٤	٩	٠	٠	١٨	٢	٩	٠	٠	٠	٣٧	٩	١٥	١٣	١١٣	٣٣
		أ	٨	٤	٤	٠	٨	٠	١٨٤	٢	٥	٠	١٦	١٩	٧	١٢	٢٣٢	٣٧
		ج	٤٢	١٣	٤	٠	٢٦	٢	١٩٣	٢	٥	٠	٥٣	٢٨	٢٢	٢٥	٣٤٥	٧٠

تابع جدول رقم ٤٧

عدد العاملين الدائمين والمؤقتين بالمنشآت العلاجية التى ليس بها عيادة داخلية طبقا للنوع والمهنة فى القطاع الحكومى بالمحافظات عام ٢٠٠٦

المهنة / المحافظات	عدد المنشآت العلاجية	النوع	الأطباء (أ)		صيادلة		مساعدون فنيون		هيئة تمريض (ب)		مولدات ومساعدات مولدات		إداريون ومعاونون وكتبة		أخرى (ج)		الإجمالى العام	
			دائم	مؤقت	دائم	مؤقت	دائم	مؤقت	دائم	مؤقت	دائم	مؤقت	دائم	مؤقت	دائم	مؤقت	دائم	مؤقت
شمال سيناء	٦٩	ذ	١٦٩	٢	٦	٠	٨٩	٠	١٧٧	٠	٠	٠	١٥٥	٠	١٠٤	٧	٧٠٠	٩
		أ	٢٩	١	١٣	٠	٢٥	٠	٣٩٩	٣	١٥	١٠	١٢٨	١١	١٢٦	٣٩	٧٣٥	٦٤
		ج	١٩٨	٣	١٩	٠	١١٤	٠	٥٧٦	٣	١٥	١٠	٢٨٣	١١	٢٣٠	٤٦	١٤٣٥	٧٣
جنوب سيناء	١٤	ذ	٥٨	٢٩	٦	٠	٤٠	٠	٦٨	٠	٠	٠	٢٩	١٠	٢١	٣	٢٢٢	٤٢
		أ	٧	٦	٢	٠	٣	٠	٨٨	٢	٠	٠	٢٩	٣٦	٦	٠	١٣٥	٤٤
		ج	٦٥	٣٥	٨	٠	٤٣	٠	١٥٦	٢	٠	٠	٥٨	٤٦	٢٧	٣	٣٥٧	٨٦
الأجمالى العام	٣٦٢٣	ذ	٧٩٠٢	٢٨٧٦	٧٠٤	٥٥	٦٢٢٥	٢٨١	٢٦٨٠	٤٥	٠	٠	١٤٠٥١	١٦٩٣	٨٦٥٥	١٢٤٤	٤٠٢١٧	٦١٩٤
		أ	٧٦٢٨	٨٦٧	٢٨١٨	١١١	٣٢٤٨	٢١٥	٣٧٥٩٤	١٣٤٢	١٣١٢	٩٨	١٢١٢٣	٢٩٨٩	٥٦٢٥	٢٠٤٩	٧٠٣٤٨	٧٦٧١
		ج	١٥٥٣٠	٣٧٤٣	٣٥٢٢	١٦٦	٩٤٧٣	٤٩٦	٤٠٢٧٤	١٣٨٧	١٣١٢	٩٨	٢٦١٧٤	٤٦٨٢	١٤٢٨٠	٣٢٩٣	١١٠٥٦٥	١٣٨٦٥

جدول رقم ٤٨

عدد العاملين الدائمين والمؤقتين بالمنشآت العلاجية التى ليس بها عيادة داخلية طبقا للنوع والمهنة ونوع المنشأة بالقطاع الحكومى عام ٢٠٠٦

البيان / نوع المنشأة	عدد المنشآت العلاجية	النوع	الأطباء (أ)		صيادلة		مساعدون فنيون		هيئة تمريض (ب)		مولدات ومساعدات مولدات		إداريون ومعاونون وكتبة		أخرى (ج)		الإجمالى العام	
			دائم	مؤقت	دائم	مؤقت	دائم	مؤقت	دائم	مؤقت	دائم	مؤقت	دائم	مؤقت	دائم	مؤقت	دائم	مؤقت
وحدات صحية	٢٤٣٦	ذ	٣٦٤٨	١٢٩	٣٠٧	٤	٤٢٤٦	٦٩	١٥٩٩	٧	٠	٠	١٠١٤٩	٢٠٣	٦٣٩٥	٣٥٢	٢٦٣٤٤	٧٦٤
		أ	٢١٢٠	٨٨	٦٩٦	١٧	١٤٨٣	٢٦	١٨٣٨٢	٤٤٥	٥٦٨	٦٧	٦٣٧٣	٥٢١	٣٠٤٠	١٠٣٩	٣١٦٦٢	٢٢٠٣
		ج	٥٧٦٨	٢١٧	١٠٠٣	٢١	٥٧٢٩	٩٥	١٩٩٨١	٤٥٢	٥٦٨	٦٧	١٦٥٢٢	٧٢٤	٩٤٣٥	١٣٩١	٥٩٠٠٦	٢٩٦٧
صحة مدرسية	١٥٨	ذ	٤٥٤	٦٣٤	٦٢	١٥	١٧٣	٣٩	١١٣	٨	٠	٠	٤٧٠	٢٢٤	١٥٢	١٦١	١٤٢٤	١٠٨١
		أ	٤٨٣	١٥٨	١٨٧	٢٠	١٣٩	٣١	٥٠٦٩	٣٩٠	٣٤	١	٧٠٠	٣٩٠	٣٢٢	١١٩	٦٩٣٤	١١٠٩
		ج	٩٣٧	٧٩٢	٢٤٩	٣٥	٣١٢	٧٠	٥١٨٢	٣٩٨	٣٤	١	١١٧٠	٦١٤	٤٧٤	٢٨٠	٨٣٥٨	٢١٩٠
أمراض نساء وولادة	٩	ذ	٩	٠	٢	٠	١٤	٠	٦	٠	٠	٠	٢٠	١	٢١	٠	٧٢	١
		أ	٧	٠	٠	٠	٧	٠	٥٥	٠	٣	٠	١٧	٠	١٨	١	١٠٧	١
		ج	١٦	٠	٢	٠	٢١	٠	٦١	٠	٣	٠	٣٧	١	٣٩	١	١٧٩	٢
رعاية طفل	١٧٠	ذ	٣١٨	٢٣	٢٩	١	١٣٧	٢	٢٤	٠	٠	٠	٣٤٣	٣٢	٢٨١	١٤	١١٣٢	٧٢
		أ	١٢٦٩	٣٦	٣٠٠	٤	٣٢٨	٩	٢٥٦٣	١	٢٧٠	٠	٩١١	٦٣	٥٣٨	٥٧	٦١٧٩	١٧٠
		ج	١٥٨٧	٥٩	٣٢٩	٥	٤٦٥	١١	٢٥٨٧	١	٢٧٠	٠	١٢٥٤	٩٥	٨١٩	٧١	٧٣١١	٢٤٢
رمد	٣	ذ	٣٦	١٢	٠	٠	٠	٠	١	٠	٠	٠	٤	٣٥	٠	٦	٤١	٥٣
		أ	٣٠	٤	٣	١	٠	٢	٣٩	٢	٠	٠	١٧	١١	١	٧	٩٠	٢٧
		ج	٦٦	١٦	٣	١	٠	٢	٤٠	٢	٠	٠	٢١	٤٦	١	١٣	١٣١	٨٠
جلدية وتناسلية	١٩	ذ	٥٢	٤	٤	٠	٢٠	١	١٢	٠	٠	٠	٢١	٢	٢٢	٥	١٣١	١٢
		أ	١٥٩	٦	٥٦	٠	٤١	٠	١٤١	١	١	٠	٧٩	٤	٢٩	١١	٥٠٦	٢٢
		ج	٢١١	١٠	٦٠	٠	٦١	١	١٥٣	١	١	٠	١٠٠	٦	٥١	١٦	٦٣٧	٣٤
صدر	٤٠	ذ	١١٢	٦	١٣	٠	١١٥	٠	٢٠	٠	٠	٠	١١٣	٠	١٢٦	٦	٤٩٩	١٢
		أ	٦١	٠	٩٩	٠	١٤٤	٠	٣٦٨	٠	٨	٠	١٩٨	٠	١٠٣	١٢	٩٨١	١٢
		ج	١٧٣	٦	١١٢	٠	٢٥٩	٠	٣٨٨	٠	٨	٠	٣١١	٠	٢٢٩	١٨	١٤٨٠	٢٤

(أ) بما فيهم الإداريون من الأطباء الإخصائيين والممارسين العموميين ولا تشمل أطباء الإمتياز

(ب) تشمل كافة العاملين فى التمريض (حكيمات-رئيس ممرضين -رئيسة ممرضات - ممرضون -مساعدو ممرضين -مساعدات ممرضات -زائرات صحيات)

(ج) تشمل عمال وعاملات النظافة والتمورجية.

تابع جدول رقم ٤٨

عدد العاملين الدائمين والمؤقتين بالمنشآت العلاجية التى ليس بها عيادة داخلية طبقا للنوع والمهنة ونوع المنشأة بالقطاع الحكومى عام ٢٠٠٦

البيان / نوع المنشأة	عدد المنشآت العلاجية	النوع	الأطباء (أ)		صيادلة		مساعدون فنيون		هيئة تمريض (ب)		مولدات ومساعدات مولدات		إداريون ومعاونون وكتبة		أخرى (ج)		الإجمالى العام	
			دائم	مؤقت	دائم	مؤقت	دائم	مؤقت	دائم	مؤقت	دائم	مؤقت	دائم	مؤقت	دائم	مؤقت	دائم	مؤقت
جذام	٥	ذ	١٦	٠	١	٠	٧	٠	٠	٠	٠	٠	٨	٠	١٥	٠	٤٧	٠
		أ	٦	٤	٧	٠	٣	٠	٣٠	١	٣	٠	٦	٢	٨	٠	٦٣	٧
		ج	٢٢	٤	٨	٠	١٠	٠	٣٠	١	٣	٠	١٤	٢	٢٣	٠	١١٠	٧
حميات	٢	ذ	٦	٠	١	٠	٠	٠	١	٠	٠	٠	٩	٠	٥	٠	٢٢	٠
		أ	٢	٠	١	٠	٠	٠	١٦	٠	٠	٠	٧	٠	٢	٠	٢٨	٠
		ج	٨	٠	٢	٠	٠	٠	١٧	٠	٠	٠	١٦	٠	٧	٠	٥٠	٠
متوطنه	٩١	ذ	١١٣	٤	٧	٠	١٢٧	٠	٥٨	٠	٠	٠	٢٤٥	٣	١٣٥	١٠	٦٨٥	١٧
		أ	٤٩	٠	١٣	٠	٣١	٠	٦١١	٣	٢٣	٠	١٨٣	٩	١٥٩	٣٩	١٠٦٩	٥١
		ج	١٦٢	٤	٢٠	٠	١٥٨	٠	٦٦٩	٣	٢٣	٠	٤٢٨	١٢	٢٩٤	٤٩	١٧٥٤	٦٨
نفسية وعصبية	٤	ذ	١٣	٠	١	٠	٣	٠	٤٢	٠	٠	٠	١٠	٠	١٠	١	٧٩	١
		أ	٢	٠	١٠	٠	٨	٠	١٥	٠	٠	٠	٩	٠	٥	١	٤٩	١
		ج	١٥	٠	١١	٠	١١	٠	٥٧	٠	٠	٠	١٩	٠	١٥	٢	١٢٨	٢
عيادات ومستوصفات	٦٦٧	ذ	٣٠٩١	٢٠٥٥	٢٧٣	٣٥	١٣٥٢	١٧٠	٧٩٠	٣٠	٠	٠	٢٥٧٦	١١٩٢	١٤٥٠	٦٨٣	٩٥٣٢	٤١٦٥
		أ	٣٤٣٤	٥٧٠	١٤٤٤	٦٩	١٠٦٠	١٤٧	١٠١٧٨	٤٩٧	٣٩٥	٢٨	٣٥٨٠	١٩٨٦	١٣٧٢	٧٥٠	٢١٤٩٣	٤٠٤٧
		ج	٦٥٢٥	٢٦٢٥	١٧١٧	١٠٤	٢٤١٢	٣١٧	١٠٩٦٨	٥٢٧	٣٩٥	٢٨	٦١٥٦	٣١٧٨	٢٨٢٢	١٤٣٣	٣٠٩٩٥	٨٢١٢
مجموعات صحيه	١٩	ذ	٣٤	٩	٤	٠	٣١	٠	١٤	٠	٠	٠	٨٣	١	٤٣	٦	٢٠٩	١٦
		أ	٦	١	٢	٠	٤	٠	١٢٧	٢	٧	٢	٤٣	٣	٢٨	١٣	٢١٧	٢١
		ج	٤٠	١٠	٦	٠	٣٥	٠	١٤١	٢	٧	٢	١٢٦	٤	٧١	١٩	٤٢٦	٣٧
الأجمالى العام	٣٦٢٣	ذ	٧٩٠٢	٢٨٧٦	٧٠٤	٥٥	٦٢٢٥	٢٨١	٢٦٨٠	٤٥	٠	٠	١٤٠٥١	١٦٩٣	٨٦٥٥	١٢٤٤	٤٠٢١٧	٦١٩٤
		أ	٧٦٢٨	٨٦٧	٢٨١٨	١١١	٣٢٤٨	٢١٥	٣٧٥٩٤	١٣٤٢	١٣١٢	٩٨	١٢١٢٣	٢٩٨٩	٥٦٢٥	٢٠٤٩	٧٠٣٤٨	٧٦٧١
		ج	١٥٥٣٠	٣٧٤٣	٣٥٢٢	١٦٦	٩٤٧٣	٤٩٦	٤٠٢٧٤	١٣٨٧	١٣١٢	٩٨	٢٦١٧٤	٤٦٨٢	١٤٢٨٠	٣٢٩٣	١١٠٥٦٥	١٣٨٦٥

جدول رقم ٤٩

عدد الأطباء الإخصائيين بالمنشآت العلاجية التى ليس بها عيادة داخلية طبقا للنوع و التخصص بالقطاع الحكومى بالمحافظات عام ٢٠٠٦

التخصص / المحافظات	النوع	طبيب امراض باطنة عامة	طبيب صدرية	طبيب متوطنة	طبيب جلدية وتناسلية	طبيب انف واذن	طبيب اطفال	طبيب نساء وولادة	طبيب اسنان	طبيب عظام	طبيب عيون	طبيب مسالك بولية	طبيب تنظيم اسرة	طبيب اقسام اخرى	الإجمالى العام
القاهرة	ذ	٣١٩	٨٩	٤٦	١٠٢	٧٩	٧٢	٧٠	٢٣٥	٧١	٨٨	٥٣	١٦	١٤٢	١٣٨٢
	ا	٣٢٥	٤٦	٣١	١٤٣	٤١	٢٢٥	١٧٧	٣٠٥	٢٩	١٣٣	٨	١٢١	١٦٠	١٧٤٤
	ج	٦٤٤	١٣٥	٧٧	٢٤٥	١٢٠	٢٩٧	٢٤٧	٥٤٠	١٠٠	٢٢١	٦١	١٣٧	٣٠٢	٣١٢٦
الأسكندرية	ذ	٦٨	٤١	٦٠	٢٣	٤١	٢١	٢٠	١٢٤	٢٨	٢٧	٢٤	١٤	٥٩	٥٠٠
	ا	٣٧	٤٠	١٨	٧٥	٥	٥٤	٢٤	٢٠٣	٠	٢٤	٠	٣١	٣٩	٥٥٠
	ج	١٠٥	٨١	٢٨	٩٨	٤٦	٧٥	٤٤	٣٢٧	٢٨	٥١	٢٤	٤٥	٩٨	١٠٥٠
بورسعيد	ذ	١٢	٢	١	٨	٣	٥	٣	٨	٠	٣	١	٢	١٧	٦٥
	ا	١١	٠	١	١٧	٠	٨	٦	١٦	٠	٠	١	٦	٢	٦٨
	ج	٢٣	٢	٢	٢٥	٣	١٣	٩	٢٤	٠	٣	٢	٨	١٩	١٣٣
السويس	ذ	٣١	٢	١	١٠	٩	٦	٦	١٢	١٠	٠	٩	١	٤	١٠١
	ا	١٣	٠	٠	٤	٠	٠	٤	٦	٣	٠	٠	٢	٢	٣٤
	ج	٤٤	٢	١	١٤	٩	٦	١٠	١٨	١٣	٠	٩	٣	٦	١٣٥
دمياط	ذ	٤٥	١	٤	٩	١٠	٨	١٠	٥٧	٨	٢	٢	٢	٣	١٦١
	ا	١٩	٠	٠	٤	١	٧	١١	٤٩	٠	٢	٠	١٦	٠	١٠٩
	ج	٦٤	١	٤	١٣	١١	١٥	٢١	١٠٦	٨	٤	٢	١٨	٣	٢٧٠
الدقهلية	ذ	١٠٠	١٢	٥	١٤	٩	٤١	٣٥	١٥٦	٩	٩	٥	٧	٢٧	٤٢٩
	ا	٤٨	٣	٢	٩	٠	٣٢	٢٩	١١٠	٢	٥	٠	٥٧	٢٢	٣١٩
	ج	١٤٨	١٥	٧	٢٣	٩	٧٣	٦٤	٢٦٦	١١	١٤	٥	٦٤	٤٩	٧٤٨

تابع جدول رقم ٤٩

عدد الأطباء الإخصائيين بالمنشآت العلاجية التى ليس بها عيادة داخلية طبقا للنوع و التخصص بالقطاع الحكومى بالمحافظات عام ٢٠٠٦

التخصص / المحافظات	النوع	طبيب أمراض باطنة عامة	طبيب صدرية	طبيب متوطنة	طبيب جلدية وتناسلية	طبيب أنف وأذن	طبيب أطفال	طبيب نساء وولادة	طبيب أسنان	طبيب عظام	طبيب عيون	طبيب مسالك بولية	طبيب تنظيم أسرة	طبيب أقسام أخرى	الإجمالى العام
الشرقية	ذ	٩٠	١١	٣	٨	١٧	٣٢	٢٠	١٠٣	١٨	١٣	١٦	٩	٢٧	٣٦٧
	أ	٥٣	١	٠	٥	١	٢٠	٢٦	٥٥	١	٥	٠	١٥	١١	١٩٣
	ج	١٤٣	١٢	٣	١٣	١٨	٥٢	٤٦	١٥٨	١٩	١٨	١٦	٢٤	٣٨	٥٦٠
القليوبية	ذ	٤٩	١٧	٣	١٤	٨	٩	١٨	١٠٦	١٢	٧	١٠	٧	٢٥	٢٨٥
	أ	٢١	٤	٠	٨	٢	١٥	١١	٨٢	٠	٥	٠	١٤	٢٢	١٨٤
	ج	٧٠	٢١	٣	٢٢	١٠	٢٤	٢٩	١٨٨	١٢	١٢	١٠	٢١	٤٧	٤٦٩
كفر الشيخ	ذ	١٤٥	٢٠	١٥	٢٥	١٦	١٧	١٩	٤٧	١١	١٥	١٣	١٢	٩٢	٤٤٧
	أ	٦٦	٠	٥	١٢	٣	٣	٩	٢٦	١	٦	٠	١١	٢٥	١٦٧
	ج	٢١١	٢٠	٢٠	٣٧	١٩	٢٠	٢٨	٧٣	١٢	٢١	١٣	٢٣	١١٧	٦١٤
الغربية	ذ	٩٠	٤١	٧	٢٢	٣٤	١٢	٢٥	١٥٢	٤٦	٢٥	٤١	١٥	٣٤	٥٤٤
	أ	٤٣	٨	١	٢٠	١	١٤	٢٤	٩٧	١	١٩	٤	٤٨	٢٦	٣٠٦
	ج	١٣٣	٤٩	٨	٤٢	٣٥	٢٦	٤٩	٢٤٩	٤٧	٤٤	٤٥	٦٣	٦٠	٨٥٠
المنوفية	ذ	٣٨	٥	١	٣	٤	٥	٧	٤٩	٥	٥	١	٥	٤	١٣٢
	أ	٢٠	١	٣	٨	٠	٨	١٣	٣٦	٠	٠	٠	١١	٣	١٠٣
	ج	٥٨	٦	٤	١١	٤	١٣	٢٠	٨٥	٥	٥	١	١٦	٧	٢٣٥
البحيرة	ذ	١٤١	١٤	٤	١٣	١٦	١٧	١٥	٨٤	١٨	١١	١٠	٦	٣٠	٣٧٩
	أ	٣٧	٠	٤	٨	١	٢١	٤٣	٧٥	١	٠	٠	١٨	١٠	٢١٨
	ج	١٧٨	١٤	٨	٢١	١٧	٣٨	٥٨	١٥٩	١٩	١١	١٠	٢٤	٤٠	٥٩٧

تابع جدول رقم ٤٩

عدد الأطباء الإخصائيين بالمنشآت العلاجية التى ليس بها عيادة داخلية طبقا للنوع و التخصص بالقطاع الحكومى بالمحافظات عام ٢٠٠٦

التخصص / المحافظات	النوع	طبيب أمراض باطنة عامة	طبيب صدرية	طبيب متوطنة	طبيب جلدية وتناسلية	طبيب أنف وأذن	طبيب أطفال	طبيب نساء وولادة	طبيب أسنان	طبيب عظام	طبيب عيون	طبيب مسالك بولية	طبيب تنظيم أسرة	طبيب أقسام أخرى	الإجمالى العام
الأسماعيلية	ذ	١٣	١	٠	٣	١	٧	٢	١٦	٢	١	١	٢	٥	٥٤
	أ	٣	٠	٠	٣	٠	٢	٨	١٥	٠	١	٠	٨	٠	٤٠
	ج	١٦	١	٠	٦	١	٩	١٠	٣١	٢	٢	١	١٠	٥	٩٤
الجيزة	ذ	٨٥	١٣	١٤	١٢	١٣	٢٠	١٨	١١٤	١٨	٧	٨	٨	٤١	٣٧١
	أ	٢١	٣	٨	١٠	٣	٢٣	١٥	٨٢	١	٩	٠	٢٥	٢٤	٢٢٤
	ج	١٠٦	١٦	٢٢	٢٢	١٦	٤٣	٣٣	١٩٦	١٩	١٦	٨	٣٣	٦٥	٥٩٥
بنى سويف	ذ	١١٨	٢١	٣	٧	١١	١٤	١٣	٤٨	١٤	١٠	٢٠	٦	٢٥	٣١٠
	أ	٤٢	٧	٣	١٩	٤	٢٢	٢٦	٦٣	٤	١٣	٢	١٠	٢٠	٢٣٥
	ج	١٦٠	٢٨	٦	٢٦	١٥	٣٦	٣٩	١١١	١٨	٢٣	٢٢	١٦	٤٥	٥٤٥
الفيوم	ذ	١١٣	٦	٤	٢	٣	٨	٥	٢٠	٠	١	٠	٦	١٦	١٨٤
	أ	٣٦	٨	٢	٤	٠	١٢	٦	١٧	٠	١	٠	٨	١٧	١١١
	ج	١٤٩	١٤	٦	٦	٣	٢٠	١١	٣٧	٠	٢	٠	١٤	٣٣	٢٩٥
المنيا	ذ	١١٥	١٧	١٣	١٨	٢٦	٣٣	١٩	٧٢	١٣	٧	١٥	٤٥	٩٢	٤٨٥
	أ	٤٢	١	٨	٢٠	٧	٣٣	٢٩	٤٤	١	٣	٠	٣٦	٤٧	٢٧١
	ج	١٥٧	١٨	٢١	٣٨	٣٣	٦٦	٤٨	١١٦	١٤	١٠	١٥	٨١	١٣٩	٧٥٦
أسيوط	ذ	٥٣	٢٣	٧	١٩	٣٦	٢٢	٢١	٧٦	٢٧	٢١	٣٣	٩	٢٥	٣٧٢
	أ	٢٣	٩	١	٣٦	٦	٣٠	٢٦	٣٠	٠	١١	٠	٧	٩	١٨٨
	ج	٧٦	٣٢	٨	٥٥	٤٢	٥٢	٤٧	١٠٦	٢٧	٣٢	٣٣	١٦	٣٤	٥٦٠

تابع جدول رقم ٤٩

عدد الأطباء الإخصائيين بالمنشآت العلاجية التى ليس بها عيادة داخلية طبقا للنوع و التخصص بالقطاع الحكومى بالمحافظات عام ٢٠٠٦

التخصص / المحافظات	النوع	طبيب أمراض باطنة عامة	طبيب صدرية	طبيب متوطنة	طبيب جلدية وتناسلية	طبيب أنف وأذن	طبيب أطفال	طبيب نساء وولادة	طبيب أسنان	طبيب عظام	طبيب عيون	طبيب مسالك بولية	طبيب تنظيم أسرة	طبيب أقسام أخرى	الإجمالى العام
سوهاج	ذ	٦٢	١٣	٦	٧	١٨	١٣	١٦	٦٢	٢٧	٢٠	٣١	٦	٦٢	٣٤٣
	أ	١٧	١	٠	١١	٠	١٩	١٢	١٩	٠	٤	٠	٧	٢٧	١١٧
	ج	٧٩	١٤	٦	١٨	١٨	٣٢	٢٨	٨١	٢٧	٢٤	٣١	١٣	٨٩	٤٦٠
قنا	ذ	٣١	٦	٠	٣	٩	٦	١٠	٧٨	٤	٣	٤	٤	٣	١٦١
	أ	٦	٤	٠	٣	٣	٨	٦	١٢	١	١	١	٧	١	٥٣
	ج	٣٧	١٠	٠	٦	١٢	١٤	١٦	٩٠	٥	٤	٥	١١	٤	٢١٤
أسوان	ذ	٤٢	٤	١	٦	١١	٤	١٠	٢٦	١٥	١٢	٨	٢	١٢	١٥٣
	أ	٤	١	٠	١	٠	١	١٤	٩	١	١	٠	٨	٠	٤٠
	ج	٤٦	٥	١	٧	١١	٥	٢٤	٣٥	١٦	١٣	٨	١٠	١٢	١٩٣
مدينة الأقصر	ذ	٤	٦	٠	١	٠	٢	١	٩	١	١	١	١	٠	٢٧
	أ	٧	٣	٠	١	٠	٥	٤	٥	٠	٠	٠	٦	٠	٣١
	ج	١١	٩	٠	٢	٠	٧	٥	١٤	١	١	١	٧	٠	٥٨
البحر الأحمر	ذ	١١	٢	٣	٠	٢	٠	٤	٤	٢	١	٠	٣	٢٤	٥٦
	أ	٧	٠	٢	١	٠	٢	٠	٢	٠	١	٠	٢	١٣	٣٠
	ج	١٨	٢	٥	١	٢	٢	٤	٦	٢	٢	٠	٥	٣٧	٨٦
الوادى الجديد	ذ	١٢	٠	٠	٣	٥	٣	٥	٢٢	٥	١	٤	١	١٥	٧٦
	أ	١	٠	٠	٠	٠	٠	١	٥	٠	٠	٠	٠	١	٨
	ج	١٣	٠	٠	٣	٥	٣	٦	٢٧	٥	١	٤	١	١٦	٨٤

تابع جدول رقم ٤٩

عدد الأطباء الإخصائيين بالمنشآت العلاجية التى ليس بها عيادة داخلية طبقا للنوع و التخصص بالقطاع الحكومى بالمحافظات عام ٢٠٠٦

التخصص / المحافظات	النوع	طبيب أمراض باطنة عامة	طبيب صدرية	طبيب متوطنة	طبيب جلدية وتناسلية	طبيب أنف وأذن	طبيب أطفال	طبيب نساء وولادة	طبيب أسنان	طبيب عظام	طبيب عيون	طبيب مسالك بولية	طبيب تنظيم أسرة	طبيب أقسام أخرى	الإجمالى العام
مطروح	ذ	٤	٠	٠	١	١	٠	٠	١٠	٢	٠	١	٠	٠	١٩
	أ	١	٠	٠	٠	٠	٠	١	٢	٠	٠	٠	١	٠	٥
	ج	٥	٠	٠	١	١	٠	١	١٢	٢	٠	١	١	٠	٢٤
شمال سيناء	ذ	١	٠	٠	٠	٠	٢	١	٢٦	٠	٠	٠	٠	٠	٣٠
	أ	١	٠	٠	٠	٠	٠	٣	٢	٠	٠	٠	٠	٠	٦
	ج	٢	٠	٠	٠	٠	٢	٤	٢٨	٠	٠	٠	٠	٠	٣٦
جنوب سيناء	ذ	٣	٠	٠	١	١	٠	٠	١٠	٠	٠	٢	٠	٠	١٧
	أ	٠	٠	٠	٠	٠	٠	٠	١	٠	٠	٠	٠	٠	١
	ج	٣	٠	٠	١	١	٠	٠	١١	٠	٠	٢	٠	٠	١٨
الأجمالى العام	ذ	١٧٩٥	٣٦٧	١٥١	٣٣٤	٣٨٣	٣٧٩	٣٧٣	١٧٢٦	٣٦٦	٢٩٠	٣١٣	١٨٩	٧٨٤	٧٤٥٠
	أ	٩٠٤	١٤٠	٨٩	٤٢٢	٧٨	٥٦٤	٥٢٨	١٣٦٨	٤٦	٢٤٤	١٦	٤٧٥	٤٨١	٥٣٥٥
	ج	٢٦٩٩	٥٠٧	٢٤٠	٧٥٦	٤٦١	٩٤٣	٩٠١	٣٠٩٤	٤١٢	٥٣٤	٣٢٩	٦٦٤	١٢٦٥	١٢٨٠٥

جدول رقم ٥٠

عدد الأطباء الإخصائيين بالمنشآت العلاجية التى ليس بها عيادة داخلية طبقا للنوع ونوع التخصص ونوع المنشأة بالقطاع الحكومى عام ٢٠٠٦

التخصص / نوع المنشأة	النوع	طبيب أمراض باطنة عامة	طبيب صدرية	طبيب متوطنة	طبيب جلدية وتناسلية	طبيب أنف وأذن	طبيب أطفال	طبيب نساء وولادة	طبيب أسنان	طبيب عظام	طبيب عيون	طبيب مسالك بولية	طبيب تنظيم أسرة	طبيب أقسام أخرى	الإجمالى العام
وحدات صحية	ذ	٧٣٠	٦	٣١	٩	١	٣٦	٤٣	٧٨١	١١	٦	٥	٤٦	١٧٣	١٨٧٨
	ا	٢٦٥	٥	١٦	٨	٣	٣٥	٤٩	٣٨٤	٣	٥	٠	١٤٧	٥٠	٩٧٠
	ج	٩٩٥	١١	٤٧	١٧	٤	٧١	٩٢	١١٦٥	١٤	١١	٥	١٩٣	٢٢٣	٢٨٤٨
صحة مدرسية	ذ	١٢٤	٣٣	١١	٣٤	٧٠	٣٥	٩	١٥٥	٦٠	٣٥	٥٦	٦	٧٦	٧٠٤
	ا	٥٣	٢٠	٨	٤٤	٢٠	٣٠	٢	١٢٤	٥	٢٨	٣	٨	٣١	٣٧٦
	ج	١٧٧	٥٣	١٩	٧٨	٩٠	٦٥	١١	٢٧٩	٦٥	٦٣	٥٩	١٤	١٠٧	١٠٨٠
أمراض نساء وولادة	ذ	٠	٠	٠	٠	٠	٠	١	١	٠	٠	٠	١	١	٤
	ا	٠	٠	٠	٠	٠	٠	٠	٠	٠	٠	٠	١	٠	١
	ج	٠	٠	٠	٠	٠	٠	١	١	٠	٠	٠	٢	١	٥
رعاية طفل	ذ	٣٨	٠	١	٥	١	٦٥	٣٩	٥٧	٢	٣	٠	١٥	٢٧	٢٥٣
	ا	٨٢	٤	٩	١٦	٠	٢٢٣	١٥٤	١٧٧	٤	١٣	١	١٠٠	٦٩	٨٥٢
	ج	١٢٠	٤	١٠	٢١	١	٢٨٨	١٩٣	٢٣٤	٦	١٦	١	١١٥	٩٦	١١٠٥
رمد	ذ	٠	٠	٠	٠	٠	١١	٠	١٤	٠	٢٣	٠	٠	٠	٤٨
	ا	٠	٠	٠	٠	٠	٤	٠	٧	٠	٢٣	٠	٠	٠	٣٤
	ج	٠	٠	٠	٠	٠	١٥	٠	٢١	٠	٤٦	٠	٠	٠	٨٢
جلدية وتناسلية	ذ	٠	٠	٠	٣٧	٥	٠	٠	٥	٠	٠	٠	٠	١	٤٨
	ا	٢	٠	٠	١٢٤	٠	٠	٠	١٢	٠	٠	٠	٠	٠	١٣٨
	ج	٢	٠	٠	١٦١	٥	٠	٠	١٧	٠	٠	٠	٠	١	١٨٦
صدر	ذ	٤	١٠٨	٠	٠	١	٠	٠	٢	٠	٠	٠	٠	٠	١١٥
	ا	٣	٥٠	٠	٠	٠	٠	١	٠	٠	٠	٠	٠	٧	٦١
	ج	٧	١٥٨	٠	٠	١	٠	١	٢	٠	٠	٠	٠	٧	١٧٦
جذام	ذ	٠	٠	٠	١١	٠	٠	٠	٠	٠	٠	٠	٠	٠	١١
	ا	٠	٠	٠	٥	٠	٠	٠	٠	٠	٠	٠	٠	٠	٥
	ج	٠	٠	٠	١٦	٠	٠	٠	٠	٠	٠	٠	٠	٠	١٠

تابع جدول رقم ٥٠

عدد الأطباء الإخصائيين بالمنشآت العلاجية التى ليس بها عيادة داخلية طبقا للنوع ونوع التخصص ونوع المنشأة بالقطاع الحكومى عام ٢٠٠٦

التخصص / نوع المنشأة	النوع	طبيب أمراض باطنة عامة	طبيب صدرية	طبيب متوطنة	طبيب جلدية وتناسلية	طبيب أنف وأذن	طبيب أطفال	طبيب نساء وولادة	طبيب أسنان	طبيب عظام	طبيب عيون	طبيب مسالك بولية	طبيب تنظيم أسرة	طبيب أقسام أخرى	الإجمالى العام
حميات	ذ	٠	٢	٠	٤	٠	٠	٠	٠	٠	٠	٠	٠	٠	٦
	أ	٠	٠	٠	٢	٠	٠	٠	٠	٠	٠	٠	٠	٠	٢
	ج	٠	٢	٠	٦	٠	٠	٠	٠	٠	٠	٠	٠	٠	٨
متوطنه	ذ	٥٠	٢	١٧	٢	١	٢	٢	١٢	١	١	١	٢	٢٠	١١٣
	أ	٢٥	٠	٧	١	٠	١	٠	٦	٠	٠	٠	٦	٢	٤٨
	ج	٧٥	٢	٢٤	٣	١	٣	٢	١٨	١	١	١	٨	٢٢	١٦١
نفسية وعصبية	ذ	٣	٠	٠	٠	٠	٠	٠	٠	٠	٠	٠	٠	١٠	١٣
	أ	٠	٠	٠	٠	٠	٠	٠	٠	٠	٠	٠	٠	٢	٢
	ج	٣	٠	٠	٠	٠	٠	٠	٠	٠	٠	٠	٠	١٢	١٥
عيادات ومستوصفات	ذ	٨٣٠	٢١٦	٩١	٢٣١	٣٠٣	٢٢٨	٢٧٢	٦٩٣	٢٩٢	٢٢١	٢٥٠	١١٨	٤٦٩	٤٢١٤
	أ	٤٧٠	٦١	٤٩	٢٢٢	٥٥	٢٧١	٣١٩	٦٥٨	٣٤	١٧٥	١٢	٢١٣	٣٢٠	٢٨٥٩
	ج	١٣٠٠	٢٧٧	١٤٠	٤٥٣	٣٥٨	٤٩٩	٥٩١	١٣٥١	٣٢٦	٣٩٦	٢٦٢	٣٣١	٧٨٩	٧٠٧٣
مجموعات صحيه	ذ	١٦	٠	٠	١	١	٢	٧	٦	٠	١	١	١	٧	٤٣
	أ	٤	٠	٠	٠	٠	٠	٣	٠	٠	٠	٠	٠	٠	٧
	ج	٢٠	٠	٠	١	١	٢	١٠	٦	٠	١	١	١	٧	٥٠
الأجمالى العام	ذ	١٧٩٥	٣٦٧	١٥١	٣٣٤	٣٨٣	٣٧٩	٣٧٣	١٧٢٦	٣٦٦	٢٩٠	٣١٣	١٨٩	٧٨٤	٧٤٥٠
	أ	٩٠٤	١٤٠	٨٩	٤٢٢	٧٨	٥٦٤	٥٢٨	١٣٦٨	٤٦	٢٤٤	١٦	٤٧٥	٤٨١	٥٣٥٥
	ج	٢٦٩٩	٥٠٧	٢٤٠	٧٥٦	٤٦١	٩٤٣	٩٠١	٣٠٩٤	٤١٢	٥٣٤	٣٢٩	٦٦٤	١٢٦٥	١٢٨٠٥

جدول رقم ٥١

عدد المنشآت العلاجية التى ليس بها عيادة داخلية والحجرات طبقا للإستخدام بالقطاع الحكومى بالمحافظات عام ٢٠٠٦

الحجرات المخصصه / المحافظات	عدد المنشآت	للكشف والتشخيص	عمليات صغرى وولادة	صيدليات بها أدويه جاهزة أوتحضير	للأدارة والإستراحه للأطباء والممرضات	للإنتظار	للمعامل	آخرى	الإجمالى العام
القاهرة	٢٠٩	١٤٦١	٩٩	٢٢٤	٥٥٥	٥٢٤	٣١٧	٣٣٩	٣٥١٩
الأسكندرية	٩٠	٤٣٦	٢١	٩٤	٢٠٩	٢٠٧	١١١	١٦٦	١٢٤٤
بورسعيد	١٨	٥٣	٧	٢٠	٥٦	٣٢	٢٠	٢٦	٢١٤
السويس	٢٣	٦٧	٩	١٨	٥٧	٢٢	٢٤	٢٤	٢٢١
دمياط	٧٤	١٧٨	١٠	٧٢	١٣٥	٦٩	٨٦	٣٥	٥٨٥
الدقهلية	٣٠٧	٦٤٤	٧٢	٣٠٢	٧٥٧	٣٥٦	٣٣٩	٤٠٣	٢٨٧٣
الشرقية	٢٩١	٥٦٠	١٠٤	٢٦٩	٧٣٨	٣٤١	٣١٠	٣٤٤	٢٦٦٦
القليوبية	١٣٥	٤٢٢	٣٤	١٢٥	٣٢٧	٢١١	١٣٧	١٦٣	١٤١٩
كفر الشيخ	١٨٤	٣٧٠	٢٧	١٧٢	٤٣٤	٢١٥	١٩٦	٢١٤	١٦٢٨
الغربية	١٩٠	٥١٠	٣٦	١٩٠	٥٨٧	٢١٧	٢٠٧	٣١١	٢٠٥٨
المنوفية	١٧٣	٣٧٨	٤٣	١٦٥	٥٢٤	٢٥٥	١٩٧	٢٨٩	١٨٥١
البحيرة	٢٥٢	٤٨٨	٣٧	٢٤٠	٥٥٢	٢٩٨	٢٤٥	٢٨٦	٢١٤٦
الأسماعيلية	٤٦	١٣٥	٤	٤٢	١١٠	٣٩	٥٦	٣٨	٤٢٤
الجيزة	١٣٨	٤٢٢	٣٦	١٢٢	٢٢٤	١٣٧	١٣٥	١٧١	١٢٤٧
بنى سويف	١٥١	٢٦٣	٧٢	١٤٣	٥١٢	١٥٤	١٧٤	١٩٣	١٥١١
الفيوم	١٢٣	٢٩٤	٤١	١٢٦	٤٠٩	١٣٥	١٥٩	١٥٤	١٣١٨
المنيا	٢٤١	٣٩٦	٥٩	٢٤٣	٥٣٨	٢٣٦	٢٣٥	٢٠٥	١٩١٢
أسيوط	٢٠٥	٤٧٤	٦٠	٢٠٣	٦١٣	٣٤٠	٢٤٧	٣١٧	٢٢٥٤
سوهاج	٢٣٤	٤٥١	٦٦	٢٤٠	٦٦٣	٤٧١	٢٤١	٣٢٧	٢٤٥٩
قنا	١٩٨	٣٧٣	٦٢	١٨٢	٤٣٥	٢٢١	١٨٧	٢٣٧	١٦٩٧

تابع جدول رقم ٥١

عدد المنشآت العلاجية التى ليس بها عيادة داخلية والحجرات طبقا للإستخدام بالقطاع الحكومى بالمحافظات عام ٢٠٠٦

الحجرات المخصصه / المحافظات	عدد المنشآت	للكشف والتشخيص	عمليات صغرى وولادة	صيدليات بها أدويه جاهزة أوتحضير	للأدارة والإستراحه للأطباء والممرضات	للإنتظار	للمعامل	آخرى	الإجمالى العام
أسوان	١٥٢	٢٤٤	٦٧	١٤٥	٣٤٠	١٤٢	١٤٦	١٢٣	١٢٠٧
مدينة الأقصر	٢٦	٤٦	٦	٢٢	٦٨	١٦	٢٤	٤٦	٢٢٨
البحر الأحمر	١٦	٢٢	٠	١٢	٢٢	١٧	٦	٩	٨٨
الوادى الجديد	٤٣	١١٧	٩١	٤٢	١٣٠	٦٠	٤٦	٢٩	٤٣٥
مطروح	٢١	٥٥	٦	١٨	٦٧	٢٧	١٨	٢٤	٢١٥
شمال سيناء	٦٩	١١٩	٢١	٦٨	٢٢٩	٧٨	٦٦	٨٤	٦٦٥
جنوب سيناء	١٤	٣٦	٠	١٤	٨٥	٢٦	١٤	٢١	١٩٦
الاجمالى العام	٣٦٢٣	٩٠١٤	١٠١٠	٣٥١٣	٩٣٧٦	٤٨٤٦	٣٩٤٣	٤٥٧٨	٣٦٢٨٠

جدول رقم ٥٢

عدد المنشآت العلاجية التى ليس بها عيادة داخلية والأجهزة والمعدات والمعامل بالقطاع الحكومى بالمحافظات عام ٢٠٠٦

البيان / المحافظات	الأجهزة والمعدات											
	عدد المنشآت	إكلينيكى	عدد المنشآت	تحليل دم	عدد المنشآت	طفيليات	عدد المنشآت	مباخر	عدد المنشآت	سيارات الإسعاف والتطعيم	عدد المنشآت	أخرى
القاهرة	٢٠٦	٣٧٥	١٠٦	١٩٩	١٠٨	٢٠٥	١٣	٦٩	١٨	٢٨	١٨٣	٤٢٨
الأسكندرية	٨٢	٢٣٩	٥٦	١٢٨	٥٩	١٣٢	٦	٧	٨	١١	٦٢	٢١٣
بورسعيد	١٧	٢٢	٩	١٥	١٠	١٣	٠	٠	٥	٥	١٥	٢٢
السويس	٢١	٢٨	١٤	٢٠	١٠	١٢	٣	٣	٠	٠	١٩	٢٢
دمياط	٥٤	٨٣	٣٧	٤٣	٤٠	٤٨	٣	٤	٤	٤	٦٥	٧٧
الدقهلية	٣٠٠	٣٨١	١٠٩	١٧٣	٢١٢	٣٠١	٢	٢	١٨	٢١	١٨٠	٢٣٠
الشرقية	٢٨٨	٤٤٦	١١١	١٨٨	١٩٤	٢٧١	٩	١٤	٦	١١	١٢٠	١٤٩
القليوبية	١٢٦	١٧٧	٦٦	١٠٣	٧٦	١٢٤	٨	١٣	١٢	١٤	١٠٣	١٧٩
كفر الشيخ	١٨٢	٢٥٧	٤٥	٥٨	١١٣	١٧٤	٣	٦	٣	٦	٧٢	٤١٥
الغربية	١٨٤	١٩٧	٥٧	٦٣	١٠٧	١٢٢	١٠	١٦	٥	٦	١٣٣	١٦٣
المنوفية	١٧٢	٢٨٠	٨٨	١٥٥	١٣٧	١٨٨	٢	٢	٩	١٢	٧٣	١٠٦
البحيرة	٢٥١	٣٩٢	٧٨	١١٨	١٦٧	٢٢٢	١٢	١٣	١٩	١٩	١٠٦	١٣٧
الأسماعيلية	٤٥	٦٦	٢١	٣٦	٢٣	٣٣	٣	٣	٤	٤	٢١	٣٢
الجيزة	١٢١	١٦٩	٥٥	٧٣	٩٦	١٢٣	٤	٥	٤	٤	٦٩	١٥٥
بنى سويف	١٥١	٢٧١	٤٤	٥٦	١٠٦	١٢٥	٣	٤	٢	٢	٧٥	٢٣٦
الفيوم	١٢٣	١٥٨	٥١	٦٨	٥٢	٦٧	٤	٦	٥	٥	٤٦	٦٠
المنيا	١٨١	٢٣٢	٧٧	٨٤	١١٩	١٢٣	٦	١١	٤	٤	٩٥	١٢٧

تابع جدول رقم ٥٢

عدد المنشآت العلاجية التى ليس بها عيادة داخلية والأجهزة والمعدات والمعامل بالقطاع الحكومى بالمحافظات عام ٢٠٠٦

البيان / المحافظات	الأجهزة والمعدات											
	عدد المنشآت	إكلينيكى	عدد المنشآت	تحليل دم	عدد المنشآت	طفيليات	عدد المنشآت	مباخر	عدد المنشآت	سيارات الإسعاف والتطعيم	عدد المنشآت	أخرى
أسيوط	٢٠٠	٢٤٣	١٠٤	١١٩	١١١	١٢١	١٥	١٦	٨	٩	١٢٦	١٧٣
سوهاج	١٣٧	١٩٤	٨٧	١٢٨	١٢٨	١٤٠	٥	٦	٧	٨	٧٢	٨٧
قنا	١٩٨	٣٧٤	٨٣	١٠٣	١٠٠	١٢٤	٠	٠	١٠	١٠	٨٣	٨٧
أسوان	١٤٠	١٦٥	٧١	٨٢	٧٩	٨١	٦	٨	٨	٨	٦٣	٦٨
مدينة الأقصر	٢٦	٣٢	٦	٦	٦	٧	٠	٠	٤	٥	١٥	١٦
البحر الأحمر	١٦	١٦	١	١	٧	٧	١	١	٣	٣	٨	٨
الوادى الجديد	٤٣	١٠٣	٢١	٢١	٣٣	٣٣	٢	٢	٢٨	٢٨	٣٢	٤٠
مطروح	٢١	٢١	٧	٩	٨	٨	١	١	٨	٨	١٢	١٤
شمال سيناء	٦٤	١٤٢	٣٣	٣٦	٥١	٥١	٢	٢	٣	٣	٣٨	٤٢
جنوب سيناء	١٤	٢٣	١	١	١٤	١٨	٠	٠	٧	٨	٥	٧
الإجمالى العام	٣٣٦٣	٥٠٨٦	١٤٣٨	٢٠٨٦	٢١٦٦	٢٨٧٣	١٢٣	٢١٤	٢١٢	٢٤٦	١٨٩١	٣٢٩٣

تابع جدول رقم ٥٢

عدد المنشآت العلاجية التى ليس بها عيادة داخلية والأجهزة والمعدات والمعامل بالقطاع الحكومى بالمحافظات عام ٢٠٠٦

البيان / المحافظات	المعـــامل							
	عدد المنشآت	معمل الطفيليات	عدد المنشآت	معمل أمراض الدم	عدد المنشآت	معمل حساسية ومناعة	عدد المنشآت	معامل أخرى
القاهرة	١٦١	١٨١	٩١	١٠١	١٦	١٦	١٧	٢٩
الأسكندرية	٦٥	٧٢	٣٨	٤٣	٢	٢	١٢	١٢
بورسعيد	١٣	١٣	٥	٥	٠	٠	٤	٤
السويس	١٣	١٣	١١	١٢	٠	٠	٢	٢
دمياط	٦٧	٦٨	١٨	١٨	٢	٢	٠	٠
الدقهلية	٢٨٥	٢٩١	٤٦	٤٧	١	١	٧	٧
الشرقية	٢٦٩	٢٧٥	٥٠	٥١	٧	٧	٥	٥
القليوبية	١١٢	١١٢	٢٤	٢٥	٢	٢	١	٢
كفر الشيخ	١٧٦	١٧٦	٢١	٢٢	٢	٢	١	١
الغربية	١٨٢	١٨٤	٢٣	٢٣	٣	٤	٢	٣
المنوفية	١٥٦	١٥٩	٤٨	٥٤	١	١	٤	٤
البحيرة	٢٢٣	٢٢٧	٣٠	٣٢	١	١	٣	٤
الأسماعيلية	٣٠	٣٠	١٥	١٥	٠	٠	٦	٦
الجيزة	١٠٤	١٠٧	٤٩	٤٩	٣	٣	٩	١٥
بنى سويف	١٤٥	١٥٠	٣١	٣١	١	١	٢	٢
الفيوم	١١١	١١٣	٣٤	٣٥	٢	٢	٧	٧
المنيا	٢٠٠	٢٠٠	٢١	٢١	١	١	٧	٧

تابع جدول رقم ٥٢

عدد المنشآت العلاجية التى ليس بها عيادة داخلية والأجهزة والمعدات والمعامل بالقطاع الحكومى بالمحافظات عام ٢٠٠٦

البيان / المحافظات	المعـــامل								
	عدد المنشآت	معمل الطفيليات	عدد المنشآت	معمل أمراض الدم	عدد المنشآت	معمل حساسية ومناعة	عدد المنشآت	معامل أخرى
أسيوط	١٧٣	١٨٧	٥١	٥٢	٢	٢	٢٠	٢٠
سوهاج	١٩٤	٢٠٠	٣٣	٣٤	٣	٣	١٤	١٤
قنا	١٥٢	١٥٥	٣٠	٣٠	١	١	١١	١١
أسوان	١٤٤	١٤٩	١٦	١٨	١	١	٦	٧
مدينة الأقصر	١١	١١	١	١	١	١	١٢	١٢
البحر الأحمر	٧	٧	٠	٠	٠	٠	٠	٠
الوادى الجديد	٣٤	٤١	٥	٥	١	١	٠	٠
مطروح	٦	٦	٤	٦	٠	٠	١	١
شمال سيناء	٦١	٦٤	١٧	١٧	١	١	٢	٢
جنوب سيناء	١٤	١٤	١	١	٠	٠	٠	٠
الإجمالى العام	٣١٠٨	٣٢٠٥	٧١٣	٧٤٨	٥٤	٥٥	١٥٥	١٧٧

جدول رقم ٥٣

الأرقام بالآلف

عدد حالات الفحوص والتحاليل بالمنشآت العلاجية التى ليس بها عيادة داخلية بالقطاع الحكومى بالمحافظات عام ٢٠٠٦

البيان / المحافظات	عدد حالات الفحوص والتحاليل		
	(١) إكلينيكى	(٢) طفيليات	(٣) تحليل دم (ثريولوجى)
القاهرة	٨٨٥٨	٤٧٦	١٢١٦
الأسكندرية	٣٨٨٣	٣٢٥	٨٨٠
بورسعيد	٥٧١	٢٥	٨٥
السويس	٤٣٤	٩	٣٧
دمياط	٨٩٧	٥٨	٢٢
الدقهلية	٣٤٣٥	٨٤٢	٤٨١
الشرقية	٢٥٢٧	٥٥٢	٣٨٣
القليوبية	٢٢٩٦	٣٨٤	٢٥٢
كفر الشيخ	١٦٣٩	٢٧١	٥٨
الغربية	٣١٢١	٥٠١	٢٣٨
المنوفية	١٥٨٧	٣٤٩	١٦٥
البحيرة	٧٤٣٤	٦٥٦	٣٢٥

(١) فحص طبى عادى

(٢) البحث عن الميكروبات فى سوائل الدم

(٣) تحليل أمصال الدم (بلازما كرات دم حمراء)

جدول رقم ٥٣

الأرقام بالآلف

عدد حالات الفحوص والتحاليل بالمنشآت العلاجية التى ليس بها عيادة داخلية بالقطاع الحكومى بالمحافظات عام ٢٠٠٦

البيان / المحافظات	عدد حالات الفحوص والتحاليل		
	(١) إكلينيكى	(٢) طفيليات	(٣) تحليل دم (ثريولوجى)
الأسماعيلية	٩٣٤	٥٦	١٠٤
الجيزة	٢٩١٢	٣٩٩	٧٠٦
بنى سويف	١٧٢٤	٦٩١	٤٥
الفيوم	١٣٣٤	١٠١	٩٠
المنيا	٢٥٩١	٤٦٠	١١١
أسيوط	٢٧٠٧	٣٩٠	٣٥٢
سوهاج	١٤٠٢	٨٦	٦٥
قنا	٩٢١	٨٠	٧٢
أسوان	٥٨١	٤٠	١٨
مدينة الأقصر	٢٧٠	١٩	١٣
البحر الأحمر	٨٢	١	٥
الوادى الجديد	١٨٦	٣٩	١

جدول رقم ٥٣

الأرقام بالآلف

عدد حالات الفحوص والتحاليل بالمنشآت العلاجية التى ليس بها عيادة داخلية بالقطاع الحكومى بالمحافظات عام ٢٠٠٦

البيان / المحافظات	عدد حالات الفحوص والتحاليل		
	(١) إكلينيكى	(٢) طفيليات	(٣) تحليل دم (ثريولوجى)
مطروح	١٣٥	٤	٢٢
شمال سيناء	٤٢٢	٣٧	٢٢
جنوب سيناء	٥٦	٣٨	٠
الإجمالى العام	٥٢٩٣٩	٦٨٨٩	٥٧٦٨

جدول رقم ٥٤

الأرقام بالمائة

عدد المنشآت العلاجية التى ليس بها عيادة داخلية والمترددين عليها طبقا لنوع العيادة بالقطاع الحكومى بالمحافظات عام ٢٠٠٦

نوع العيادة / المحافظات	عدد المنشآت العلاجية	عيادة باطنة عامة	عيادة صدرية	عيادة متوطنة	عيادة جلدية وتناسلية	عيادة أنف وأذن	عيادة أطفال	عيادة نساء وولادة	عيادة أسنان	عيادة عظام	عيادة عيون	عيادة مسالك بولية	عيادة تنظيم أسرة	عيادة أقسام أخرى	الإجمالى العام
القاهرة	٢٠٩	٢٢١٣٢	٤١٩١	٢٨٢٢	٥٢١٣	٢٦٧١	١٢٣١٨	٤٢٣٥	١٠٦٥٢	٣٨٩٢	٤٠١٣	١٣٥١	٦٢٥٥	٨٨٣١	٨٨٥٧٦
الأسكندرية	٩٠	٨٧٧٦	٢٤٦٨	١٤١٩	٢٤٩٨	١٢٠٩	٣٢٩٠	١٠٥٣	٣٨٥٦	١٨٦٦	٢٠٩٤	١٠٠٢	١١٣٤	٨١٦٣	٣٨٨٢٨
بورسعيد	١٨	١٦٠٢	١٩٢	٩٧	٦٤٤	٩٨	٥٢١	٣٤٧	٧٠٠	٣٣٣	١٠٢	٦٨	١٢٢	٨٨١	٥٧٠٧
السويس	٢٣	١٦٩٠	٤٤	٩٢	٥٣	١٤٧	٣٦٠	١٣٨	٢٦٢	٢٧٥	١٧٥	١٠٩	١٣٨	٨٥٤	٤٣٣٧
دمياط	٧٤	٤٩٧٥	٣	٤٠٤	٦٠	٩٢	٩٢٦	٨٦	١١٤٧	١٢٤	٥٧	١٥	٧٧١	٣١١	٨٩٧١
الدقهلية	٣٠٧	١٠٩٣٢	٤٨٤	٧٤٩٢	١١٧٤	٥٨٨	٢٨٢٢	٧١٩	٢٤٣٤	٥٠٧	٦٤٧	٢٨٥	٢١٦٣	٤٠٥٣	٣٤٣٠٠
الشرقية	٢٩١	٩١٠٩	٤٢٥	٢٨٤٢	٥١٣	٦٨٠	٢٥٦٠	٦٦٦	٢٠٤٨	٧٧٥	٥٩٩	٣٠٩	٣٢٣٨	١٥٠١	٢٥٢٦٥
القليوبية	١٣٥	٨٤٥١	٨٩٧	١٩٧٧	٩٧٠	٥٧٤	١٣٦٢	٤٢٩	٢١٩٦	٩١٥	٤٧٨	٢٧٨	١٣٨٥	٣٠٥٣	٢٢٩٦٥
كفر الشيخ	١٨٤	٦٩٤٠	٤٦٩	٢٦٤٧	٣١٤	٣٣١	٨٠٩	١٥٣	٨٨٠	٤٣٩	٤٠٨	٢٧٤	١٣٢٣	١٤٠٧	١٦٣٩٤
الغربية	١٩٠	١٠٠٤٦	٢٦٣٧	٢٤٥٠	١٤٨١	١٢٤٥	١٦٢٥	٨٠٢	٢٧٥٦	١٦٧٣	١٧٢٨	٨٣٧	١٦٠٥	٢٣٢٤	٣١٢٠٩
المنوفية	١٧٣	٨٥١٦	٣٥٣	١٧٤٦	٢٠٩	٢٢٥	٩١٠	٢١٢	١٠٢٥	٤٠٨	٢٠٤	١١٧	١٥١٥	٤٣٥	١٥٨٧٥
البحيرة	٢٥٢	٢٥٨١٧	٥٩٩	٥٩٩٣	١٣١٧	٧٧١	٢٠٢٣	١١٤٣	٩٦٠١	٩١٨٣	٥٠٥	٢٦٥	٢٠٤٣	١٥٠٨٣	٧٤٣٤٣
الأسماعيلية	٤٦	٣٥٨٧	٧٩	٧٢٦	٦٩٧	١٣٤	١٠٦٦	١٨٣	٤٢٨	٣٣٣	٢٣٥	١٦٣	٧٠٥	١٠٠٣	٩٣٣٩
الجيزة	١٣٨	١٠٨٧٧	٦٧٥	٢٨٤٩	١١٦٢	٦٧٧	٢٥٧٣	١٢١٩	٢٤٧٧	١٤٧٤	٨٦٥	٤١٢	١٥٤٠	٢٣٢٤	٢٩١٢٤
بنى سويف	١٥١	٤٠٧٧	٦٢٩	٦٩٢٢	٣٢١	١٨٤	٨٦٧	٥٢٩	٦٦٩	١٥٨	١٣٥	٨٨	١٢٢٧	١٤٣٢	١٧٢٣٨

تابع جدول رقم ٥٤

الأرقام بالمائة

عدد المنشآت العلاجية التى ليس بها عيادة داخلية والمترددين عليها طبقا لنوع العيادة بالقطاع الحكومى بالمحافظات عام ٢٠٠٦

نوع العيادة / المحافظات	عدد المنشآت العلاجية	عيادة باطنة عامة	عيادة صدرية	عيادة متوطنة	عيادة جلدية وتناسلية	عيادة أنف وأذن	عيادة أطفال	عيادة نساء وولادة	عيادة أسنان	عيادة عظام	عيادة عيون	عيادة مسالك بولية	عيادة تنظيم أسرة	عيادة أقسام أخرى	الإجمالى العام
الفيوم	١٢٣	٤٣٩٩	٣١٢	٢١٤٢	٥٤٥	٢٤٩	١٠٢١	٣٥٦	٥٩١	١٨٠	٣٥٥	٢٢٠	١٢٨٧	١٦٨٥	١٣٣٤٢
المنيا	٢٤١	٦٩٥٢	٦٢٣	٤٤٧٧	٢١٦٥	٦٤٠	٢٨٧٢	٩٧٧	١٠٤٧	٣٩٤	٤٠١	٤١٦	٢٥٢٦	٢٤١٥	٢٥٩٠٥
أسيوط	٢٠٥	١١٦٨٥	٦٧٧	٢٨٧٩	١٠٦٥	٦٥٢	٢٩٢٤	١٠٩٤	١١٨٢	٦٢٤	٦٢٦	٣٢١	١٤٩١	١٨٥٣	٢٧٠٧٣
سوهاج	٢٣٤	٧٨٩٨	٢٦٨	٥٦٩	٢٧٩	٢٦١	٧٢٠	١٩١	٤٧٣	٢٢٥	٣٠٠	١٧٦	٦٥٤	٢٠٠٥	١٤٠١٩
قنا	١٩٨	٢٩٥٤	٢٤٢	٧٤٤	٢٩٠	٢٦٥	٧٠١	٣٤١	٥٥٥	١٧٥	٢٣٨	١٦٧	١١٨٤	١٣٤٩	٩٢٠٥
أسوان	١٥٢	٢٥٦٣	٥١	٤٣١	١٢٤	١١٧	٤٤٥	٢٦٣	٣٤٢	١٦٢	١٨٧	١٢٢	٧٤٧	٢٦١	٥٨١٥
مدينة الأقصر	٢٦	١٢٣٠	٢١٩	١٠٧	٤٤	٥٠	٢٦٠	٧٧	١٧٣	٥٥	٥١	٣٠	١٧٠	٢٣٦	٢٧٠٢
البحر الأحمر	١٦	٢٥٨	١٧	٠	٣٦	٣٠	١٣٩	٥٢	١٠٣	٣٨	٢٢	١٣	٨٢	٣١	٨٢١
الوادى الجديد	٤٣	٨٦٦	٩	٣٦٥	١٦	٢١	١٨٠	٦٥	١١٩	١٥	٩	١١	١٥٠	٣١	١٨٥٧
مطروح	٢١	٧٧٧	١٨	١٩	٢٢	١٨	١١٥	٨٦	١٢٦	٣٥	٣٣	١٦	٦١	٢٥	١٣٥١
شمال سيناء	٦٩	١٨٥٧	٩٣	٢٢٣	٨٦	٩٢	٦٤٧	٣٠٦	١٨٨	٤٢	٥١	٥٧	٢٦٩	٣٠٩	٤٢٢٠
جنوب سيناء	١٤	٤٢٠	٠	٠	١	٠	٩٠	٥	٢٥	٠	٠	١	٠	١٧	٥٥٩
الإجمالى العام	٣٦٢٣	١٧٩٣٨٦	١٦٦٧٤	٥٢٤٣٤	٢١٢٩٩	١٢٠٢١	٤٤١٤٦	١٥٧٢٧	٤٦٠٥٥	٢٤٣٠٠	١٤٥١٨	٧١٢٣	٣٣٧٨٥	٦١٨٧٢	٥٢٩٣٤٠

الفصل الثانى

المنشآت العلاجية التى ليس بها عيادة داخلية التابعة للقطاع العام والأعمال العام

جدول رقم ٥٥

عدد العاملين الدائمين والمؤقتين بالمنشآت العلاجية التى ليس بها عيادة داخلية طبقا للنوع والمهنة فى القطاع العام والأعمال العام بالمحافظات عام ٢٠٠٦

المهنة / المحافظات	عدد المنشآت العلاجية	النوع	الأطباء (أ)		صيادلة		مساعدون فنيون		هيئة تمريض (ب)		مولدات ومساعدات مولدات		إداريون ومعاونون وكتبة		أخرى (ج)		الإجمالى العام	
			دائم	مؤقت	دائم	مؤقت	دائم	مؤقت	دائم	مؤقت	دائم	مؤقت	دائم	مؤقت	دائم	مؤقت	دائم	مؤقت
القاهرة	٥	ذ	٣٩	٣٨	٥	٣	٧	٦	١١	٦	٠	٠	٢٣	١٢	٢	٠	٨٧	٦٥
		أ	٢٣	٨	٢٢	١	٤	٥	٣٢	١١	٠	٠	٣٧	٧	٠	٠	١١٨	٣٢
		ج	٦٢	٤٦	٢٧	٤	١١	١١	٤٣	١٧	٠	٠	٦٠	١٩	٢	٠	٢٠٥	٩٧
الأسكندرية	٣	ذ	٨	٦	٠	١	٠	٠	٠	٠	٠	٠	٨	٠	١	٠	١٧	٧
		أ	٠	٠	٠	١	٠	١	٤	٠	٠	٠	٠	١	١	٠	٥	٣
		ج	٨	٦	٠	٢	٠	١	٤	٠	٠	٠	٨	١	٢	٠	٢٢	١٠
السويس	٦	ذ	٣٤	١٨	١	١	١٢	٣	٣٣	٨	٠	٠	٢٨	١٣	٥	١	١١٣	٤٤
		أ	٩	٢	٠	٢	٣	٠	٢٢	١٢	٠	٣	٦	١٠	١	٢	٤٩	٣١
		ج	٤٣	٢٠	١	٣	١٥	٣	٥٥	٢٠	٠	٣	٣٤	٢٣	٦	٣	١٥٤	٧٥
الغربية	١	ذ	٤	١٤	٠	٠	٠	٠	٠	٠	٠	٠	٢	٠	١١	٠	١٧	١٤
		أ	٠	٠	٢	٠	٠	٠	٢	٠	٠	٠	٠	٠	٠	٠	٤	٠
		ج	٤	١٤	٢	٠	٠	٠	٢	٠	٠	٠	٢	٠	١١	٠	٢١	١٤

(أ) بما فيهم الإداريون من الأطباء الإخصائيين والممارسين العموميين ولاتشمل أطباء الإمتياز

(ب) تشمل كافة العاملين فى التمريض (حكيمات-رئيس ممرضين -رئيسة ممرضات - ممرضون -مساعدو ممرضين - مساعدات ممرضات -زائرات صحيات)

(ج) تشمل عمال وعاملات النظافة والتمورجية.

تابع جدول رقم ٥٥

عدد العاملين الدائمين والمؤقتين بالمنشآت العلاجية التى ليس بها عيادة داخلية طبقا للنوع والمهنة فى القطاع العام والأعمال العام بالمحافظات عام ٢٠٠٦

المهنة / المحافظات	عدد المنشآت العلاجية	النوع	الأطباء (أ)		صيادلة		مساعدون فنيون		هيئة تمريض (ب)		مولدات ومساعدات مولدات		إداريون ومعاونون وكتبة		أخرى (ج)		الإجمالى العام	
			دائم	مؤقت	دائم	مؤقت	دائم	مؤقت	دائم	مؤقت	دائم	مؤقت	دائم	مؤقت	دائم	مؤقت	دائم	مؤقت
البحيرة	٢	ذ	٦	١١	٢	٠	٠	١	١٨	١	٠	٠	١٩	٠	١٧	٠	٦٢	١٣
		أ	٠	٠	٠	٢	٤	٠	٩	٣	٠	٠	٢	٠	٠	٠	١٥	٥
		ج	٦	١١	٢	٢	٤	١	٢٧	٤	٠	٠	٢١	٠	١٧	٠	٧٧	١٨
الجيزة	٣	ذ	١٥	٣٠	٣	٠	٢	٨	١٢	٣٩	٠	٠	١١٣	٢٥	١٤	٠	١٥٩	١٠٢
		أ	٧	١	١	١	٢	٠	٦	٥٠	٠	٠	٣٧	٠	١	٤	٥٤	٥٦
		ج	٢٢	٣١	٤	١	٤	٨	١٨	٨٩	٠	٠	١٥٠	٢٥	١٥	٤	٢١٣	١٥٨
بنى سويف	١	ذ	١	٠	٠	٠	٠	٠	٤	٠	٠	٠	١	٠	٢	٠	٨	٠
		أ	٠	٠	٠	٠	٠	٠	٠	٠	٠	٠	٠	٠	١	٠	١	٠
		ج	١	٠	٠	٠	٠	٠	٤	٠	٠	٠	١	٠	٣	٠	٩	٠
المنيا	٣	ذ	١	٢	٠	٠	٠	٠	٥	٠	٠	٠	١	٠	٣	٠	١٠	٢
		أ	٠	٢	٠	٠	٠	٠	٢	١	٠	٠	٠	٠	٠	٠	٢	٣
		ج	١	٤	٠	٠	٠	٠	٧	١	٠	٠	١	٠	٣	٠	١٢	٥

تابع جدول رقم ٥٥

عدد العاملين الدائمين والمؤقتين بالمنشآت العلاجية التى ليس بها عيادة داخلية طبقا للنوع والمهنة فى القطاع العام والأعمال العام بالمحافظات عام ٢٠٠٦

المهنة / المحافظات	عدد المنشآت العلاجية	النوع	الأطباء (أ)		صيادلة		مساعدون فنيون		هيئة تمريض (ب)		مولدات ومساعدات مولدات		إداريون ومعاونون وكتبة		أخرى (ج)		الإجمالى العام	
			دائم	مؤقت	دائم	مؤقت	دائم	مؤقت	دائم	مؤقت	دائم	مؤقت	دائم	مؤقت	دائم	مؤقت	دائم	مؤقت
أسوان	٦	ذ	١٠	٢١	٠	٠	٤	٠	٢٥	٣	٠	٠	٨	٠	٨	٠	٥٥	٢٤
		أ	٣	٠	٠	٠	٠	٠	٢	٠	٠	٠	١	٠	٠	٠	٦	٠
		ج	١٣	٢١	٠	٠	٤	٠	٢٧	٣	٠	٠	٩	٠	٨	٠	٦١	٢٤
الأجمالى العام	٣٠	ذ	١١٨	١٤٠	١١	٥	٢٥	١٨	١٠٨	٥٧	٠	٠	٢٠٣	٥٠	٦٣	١	٥٢٨	٢٧١
		أ	٤٢	١٣	٢٥	٧	١٣	٦	٧٩	٧٧	٠	٣	٨٣	١٨	٤	٦	٢٤٦	١٣٠
		ج	١٦٠	١٥٣	٣٦	١٢	٣٨	٢٤	١٨٧	١٣٤	٠	٣	٢٨٦	٦٨	٦٧	٧	٧٧٤	٤٠١

جدول رقم ٥٦

عدد العاملين الدائمين والمؤقتين بالمنشآت العلاجية التى ليس بها عيادة داخلية طبقا للنوع والمهنة ونوع المنشأة بالقطاع العام والأعمال العام عام ٢٠٠٦

البيان / نوع المنشأة	عدد المنشآت العلاجية	النوع	الأطباء (أ)		صيادلة		مساعدون فنيون		هيئة تمريض (ب)		مولدات ومساعدات مولدات		إداريون ومعاونون وكتبة		أخرى (ج)		الإجمالى العام	
			دائم	مؤقت	دائم	مؤقت	دائم	مؤقت	دائم	مؤقت	دائم	مؤقت	دائم	مؤقت	دائم	مؤقت	دائم	مؤقت
عيادات ومستوصفات	٣٠	ذ	١١٨	١٤٠	١١	٥	٢٥	١٨	١٠٨	٥٧	٠	٠	٢٠٣	٥٠	٦٣	١	٥٢٨	٢٧١
		إ	٤٢	١٣	٢٥	٧	١٣	٦	٧٩	٧٧	٠	٣	٨٣	١٨	٤	٦	٢٤٦	١٣٠
		ج	١٦٠	١٥٣	٣٦	١٢	٣٨	٢٤	١٨٧	١٣٤	٠	٣	٢٨٦	٦٨	٦٧	٧	٧٧٤	٤٠١
الأجمالى العام	٣٠	ذ	١١٨	١٤٠	١١	٥	٢٥	١٨	١٠٨	٥٧	٠	٠	٢٠٣	٥٠	٦٣	١	٥٢٨	٢٧١
		إ	٤٢	١٣	٢٥	٧	١٣	٦	٧٩	٧٧	٠	٣	٨٣	١٨	٤	٦	٢٤٦	١٣٠
		ج	١٦٠	١٥٣	٣٦	١٢	٣٨	٢٤	١٨٧	١٣٤	٠	٣	٢٨٦	٦٨	٦٧	٧	٧٧٤	٤٠١

(أ) بما فيهم الإداريون من الأطباء الإخصائيين والممارسين العموميين ولا تشمل أطباء الإمتياز
(ب) تشمل كافة العاملين فى التمريض (حكيمات-رئيس ممرضين -رئيسة ممرضات - ممرضون -مساعدو ممرضين -مساعدات ممرضات -زائرات صحيات)
(ج) تشمل عمال وعاملات النظافة والتمورجية.

جدول رقم ٥٧

عدد الأطباء الإخصائيين بالمنشآت العلاجية التى ليس بها عيادة داخلية طبقا للنوع ونوع التخصص بالقطاع العام والأعمال العام بالمحافظات عام ٢٠٠٦

التخصص / المحافظات	النوع	طبيب أمراض باطنة عامة	طبيب صدرية	طبيب متوطنة	طبيب جلدية وتناسلية	طبيب أنف وأذن	طبيب أطفال	طبيب نساء وولادة	طبيب أسنان	طبيب عظام	طبيب عيون	طبيب مسالك بولية	طبيب تنظيم أسرة	طبيب أقسام أخرى	الإجمالى العام
القاهرة	ذ	٣٣	٣	٠	٩	٥	٠	٣	١٧	٠	٥	١	٠	١	٧٧
	ا	١٧	١	٠	٠	٠	٠	٤	٨	٠	١	٠	٠	٠	٣١
	ج	٥٠	٤	٠	٩	٥	٠	٧	٢٥	٠	٦	١	٠	١	١٠٨
الأسكندرية	ذ	٣	١	٠	٠	١	١	٠	٢	٠	٠	٠	٠	٠	٨
	ا	٠	٠	٠	٠	٠	٠	٠	٠	٠	٠	٠	٠	٠	٠
	ج	٣	١	٠	٠	١	١	٠	٢	٠	٠	٠	٠	٠	٨
السويس	ذ	١٢	٢	١	٨	٣	٤	٠	٦	٥	٧	٢	٢	٠	٥٢
	ا	٤	١	٠	٢	٠	١	٠	٠	٠	٠	٠	٢	١	١١
	ج	١٦	٣	١	١٠	٣	٥	٠	٦	٥	٧	٢	٤	١	٦٣
البحيرة	ذ	١٤	٠	٠	٠	٠	٠	٠	١	١	٠	٠	٠	٠	١٦
	ا	٠	٠	٠	٠	٠	٠	٠	٠	٠	٠	٠	٠	٠	٠
	ج	١٤	٠	٠	٠	٠	٠	٠	١	١	٠	٠	٠	٠	١٦
الجيزة	ذ	٢	٢	٠	٠	٧	٠	٢	٠	٨	٥	٦	٠	١١	٤٣
	ا	٠	٠	٠	٠	٠	٠	٠	٣	٠	٠	٠	٠	١	٤
	ج	٢	٢	٠	٠	٧	٠	٢	٣	٨	٥	٦	٠	١٢	٤٧
بنى سويف	ذ	١	٠	٠	٠	٠	٠	٠	٠	٠	٠	٠	٠	٠	١
	ا	٠	٠	٠	٠	٠	٠	٠	٠	٠	٠	٠	٠	٠	٠
	ج	١	٠	٠	٠	٠	٠	٠	٠	٠	٠	٠	٠	٠	١

تابع جدول رقم ٥٧

عدد الأطباء الإخصائيين بالمنشآت العلاجية التى ليس بها عيادة داخلية طبقا للنوع ونوع التخصص بالقطاع العام والأعمال العام بالمحافظات عام ٢٠٠٦

التخصص / المحافظات	النوع	طبيب أمراض باطنة عامة	طبيب صدرية	طبيب متوطنة	طبيب جلدية وتناسلية	طبيب أنف وأذن	طبيب أطفال	طبيب نساء وولادة	طبيب أسنان	طبيب عظام	طبيب عيون	طبيب مسالك بولية	طبيب تنظيم أسرة	طبيب أقسام أخرى	الإجمالى العام
المنيا	ذ	١	٠	٠	٠	٠	٠	٠	١	٠	٠	٠	٠	١	٣
	أ	١	٠	٠	٠	٠	٠	٠	٠	٠	٠	٠	٠	١	٢
	ج	٢	٠	٠	٠	٠	٠	٠	١	٠	٠	٠	٠	٢	٥
أسوان	ذ	٥	٣	٠	١	٣	٠	٠	٥	٢	٣	٣	٠	٠	٢٥
	أ	٠	٠	٠	٠	٠	٠	٠	٠	٠	٠	٠	٠	٠	٠
	ج	٥	٣	٠	١	٣	٠	٠	٥	٢	٣	٣	٠	٠	٢٥
الأجمالى العام	ذ	٧١	١١	١	١٨	١٩	٥	٥	٣٢	١٦	٢٠	١٢	٢	١٣	٢٢٥
	أ	٢٢	٢	٠	٢	٠	١	٤	١١	٠	١	٠	٢	٣	٤٨
	ج	٩٣	١٣	١	٢٠	١٩	٦	٩	٤٣	١٦	٢١	١٢	٤	١٦	٢٧٣

جدول رقم ٥٨

عدد الأطباء الإخصائيين بالمنشآت العلاجية التى ليس بها عيادة داخلية طبقا للنوع ونوع التخصص ونوع المنشأة بالقطاع العام والأعمال العام عام ٢٠٠٦

التخصص / نوع المنشأة	النوع	طبيب أمراض باطنة عامة	طبيب صدرية	طبيب متوطنة	طبيب جلدية وتناسلية	طبيب أنف وأذن	طبيب أطفال	طبيب نساء وولادة	طبيب أسنان	طبيب عظام	طبيب عيون	طبيب مسالك بولية	طبيب تنظيم أسرة	طبيب أقسام أخرى	الإجمالى العام
عيادات ومستوصفات	ذ	٧١	١١	١	١٨	١٩	٥	٥	٣٢	١٦	٢٠	١٢	٢	١٣	٢٢٥
	أ	٢٢	٢	٠	٢	٠	١	٤	١١	٠	١	٠	٢	٣	٤٨
	ج	٩٣	١٣	١	٢٠	١٩	٦	٩	٤٣	١٦	٢١	١٢	٤	١٦	٢٧٣
الأجمالى العام	ذ	٧١	١١	١	١٨	١٩	٥	٥	٣٢	١٦	٢٠	١٢	٢	١٣	٢٢٥
	أ	٢٢	٢	٠	٢	٠	١	٤	١١	٠	١	٠	٢	٣	٤٨
	ج	٩٣	١٣	١	٢٠	١٩	٦	٩	٤٣	١٦	٢١	١٢	٤	١٦	٢٧٣

جدول رقم ٥٩

عدد المنشآت العلاجية التى ليس بها عيادة داخلية والحجرات طبقا للإستخدام بالقطاع العام والأعمال العام بالمحافظات عام ٢٠٠٦

الحجرات المخصصه / المحافظات	عدد المنشآت	للكشف والتشخيص	عمليات صغرى وولادة	صيدليات بها أدويه جاهزة أوتحضير	للأدارة والإستراحه للأطباء والممرضات	للإنتظار	للمعامل	آخرى	الإجمالى العام
القاهرة	٥	٣٦	١	٤	١	١٣	٥	١	٦١
الأسكندرية	٣	٦	٠	٠	٤	٤	١	٠	١٥
السويس	٦	٤٢	٢	٤	١٦	٥	٣	١٠	٨٢
الغربية	١	١٢	٠	١	١	١	٠	٠	١٥
البحيرة	٢	١٢	٠	٢	٠	٢	٢	٠	١٨
الجيزة	٣	٢٨	٢	٣	٩٩	١	٢	٠	١٣٥
بنى سويف	١	١	٠	٠	١	١	٠	٠	٣
المنيا	٣	٥	٠	١	٣	١	٠	٠	١٠
أسوان	٦	١٤	٠	١	٧	٧	٣	٠	٣٢
الاجمالى العام	٣٠	١٥٦	٥	١٦	١٣٢	٣٥	١٦	١١	٣٧١

جدول رقم ٦٠

عدد المنشآت العلاجية التى ليس بها عيادة داخلية والأجهزة والمعدات والمعامل بالقطاع العام والأعمال العام بالمحافظات عام ٢٠٠٦

البيان / المحافظات	الأجهزة والمعدات											
	عدد المنشآت	إكلينيكى	عدد المنشآت	تحليل دم	عدد المنشآت	طفيليات	عدد المنشآت	مباخر	عدد المنشآت	سيارات الإسعاف والتطعيم	عدد المنشآت	أخرى
القاهرة	٥	٦	١	٣	٠	٠	٠	٠	٣	٤	٣	٦
الأسكندرية	٣	٣	٠	٠	٠	٠	٠	٠	٠	٠	١	١
السويس	٦	٥٩	٣	١٩	٢	٤	١	١٦	٤	١٦	٥	١٥
الغربية	١	١	٠	٠	٠	٠	٠	٠	١	٢	٠	٠
البحيرة	٢	٤	١	١	١	١	٠	٠	١	١	٢	٢
الجيزة	٣	٤	١	٥	١	٣	٠	٠	٢	٤	١	٣
بنى سويف	١	١	٠	٠	٠	٠	٠	٠	٠	٠	٠	٠
المنيا	٢	٧	٠	٠	٠	٠	٠	٠	٠	٠	٠	٠
أسوان	٦	٧	٢	٥	٢	٤	٢	٦	٣	٥	٢	٢
الإجمالى العام	٢٩	٩٢	٨	٣٣	٦	١٢	٣	٢٢	١٤	٣٢	١٤	٢٩

تابع جدول رقم ٦٠

عدد المنشآت العلاجية التى ليس بها عيادة داخلية والأجهزة والمعدات والمعامل بالقطاع العام والأعمال العام بالمحافظات عام ٢٠٠٦

البيان / المحافظات	المعامل							
	عدد المنشآت	معمل الطفيليات	عدد المنشآت	معمل أمراض الدم	عدد المنشآت	معمل حساسية ومناعة	عدد المنشآت	معامل أخرى
القاهرة	٣	٣	١	١	١	١	٠	٠
الأسكندرية	١	١	٠	٠	٠	٠	٠	٠
السويس	١	١	٣	٣	١	١	٠	٠
الغربية	٠	٠	٠	٠	٠	٠	٠	٠
البحيرة	٢	٢	٠	٠	٠	٠	٠	٠
الجيزة	٠	٠	٠	٠	٠	٠	١	١
بنى سويف	٠	٠	٠	٠	٠	٠	٠	٠
المنيا	٢	٢	١	١	٠	٠	٠	٠
أسوان	١	١	٢	٥	٠	٠	٠	٠
الإجمالي العام	١٠	١٠	٧	١٠	٢	٢	١	١

جدول رقم ٦١

الأرقام بالآلف

عدد حالات الفحوص والتحاليل بالمنشآت العلاجية التى ليس بها عيادة داخلية بالقطاع العام والأعمال العام بالمحافظات عام ٢٠٠٦

البيان / المحافظات	عدد حالات الفحوص والتحاليل		
	(١) إكلينيكى	(٢) طفيليات	(٣) تحليل دم (ثريولوجى)
القاهرة	١٢٨	٠	٣٨
الأسكندرية	١١	١	١
السويس	١٤٥	٠	٨
الغربية	١٢	٠	٠
البحيرة	٤٦	٢	٨
الجيزة	٦٥	٠	٠
بنى سويف	٠	٠	٠
المنيا	٤	٠	٠
أسوان	٥٣	٠	١
الإجمالى العام	٤٦٤	٣	٥٦

(١) فحص طبى عادى

(٢) البحث عن الميكروبات فى سوائل الدم

(٣) تحليل أمصال الدم (بلازما كرات دم حمراء)

جدول رقم ٦٢

الأرقام بالمائة

عدد المنشآت العلاجية التى ليس بها عيادة داخلية والمترددين عليها طبقا لنوع العيادة
بالقطاع العام والأعمال العام بالمحافظات عام ٢٠٠٦

نوع العيادة / المحافظات	عدد المنشآت العلاجية	عيادة باطنة عامة	عيادة صدرية	عيادة متوطنة	عيادة جلدية وتناسلية	عيادة أنف وأذن	عيادة أطفال	عيادة نساء وولادة	عيادة أسنان	عيادة عظام	عيادة عيون	عيادة مسالك بولية	عيادة تنظيم أسرة	عيادة أقسام أخرى	الإجمالى العام
القاهرة	٥	٢٨٦	٨٥	٠	٨٧	١١٦	٠	١٢٧	١٢٥	١٩٨	١٥٠	٩٦	٠	٦	١٢٧٦
الأسكندرية	٣	٥٧	١	١	٠	٤	٩	٣	٢١	٨	٥	١	٤	٠	١١٤
السويس	٦	٤٥٨	٦٨	٩	١٢٧	١٤٦	١٠٨	١٩	٨٥	١٤٧	١٠٩	٤٨	٠	١٣١	١٤٥٥
الغربية	١	٧٣	٢	٠	٢	٦	٠	٠	٣٠	٠	٤	٥	٠	٠	١٢٢
البحيرة	٢	١٧٤	٣٠	٢٥	٢٠	٢٦	٠	١٣	٢٢	٢٣	٢٦	٢٩	٠	٦٩	٤٥٧
الجيزة	٣	٢٨٣	٥	٤٤	٢١	٢٦	٠	٥	٥٦	٣٨	٣٨	١٨	٠	١١٦	٦٥٠
بنى سويف	١	٤	٠	٠	٠	٠	٠	٠	٠	٠	٠	٠	٠	٠	٤
المنيا	٣	٢٣	١	٢	١	١	٠	٠	١	١	١	٠	٢	٤	٣٧
أسوان	٦	١٠٠	٦٥	٤٤	٢١	٢٥	٢٩	٠	٨٦	٩١	٣٩	٢٧	٠	٠	٥٢٧
الإجمالى العام	٣٠	١٤٥٨	٢٥٧	١٢٥	٢٧٩	٣٥٠	١٤٦	١٦٧	٤٢٦	٥٠٦	٣٧٢	٢٢٤	٦	٣٢٦	٤٦٤٢

الفصل الثالث

المنشآت العلاجية التى ليس بها عيادة داخلية التابعة للقطاع الخاص

جدول رقم ٦٣

عدد العاملين الدائمين والمؤقتين بالمنشآت العلاجية التى ليس بها عيادة داخلية طبقا للنوع والمهنة فى القطاع الخاص بالمحافظات عام ٢٠٠٦

المهنة / المحافظات	عدد المنشآت العلاجية	النوع	الأطباء (أ)		صيادلة		مساعدون فنيون		هيئة تمريض (ب)		مولدات ومساعدات مولدات		إداريون ومعاونون وكتبة		أخرى (ج)		الإجمالى العام	
			دائم	مؤقت	دائم	مؤقت	دائم	مؤقت	دائم	مؤقت	دائم	مؤقت	دائم	مؤقت	دائم	مؤقت	دائم	مؤقت
القاهرة	٤٥	ذ	١٢١	١١٥	٣	٠	١٤	٤	٢٠	٣	٠	٠	٥١	١١	٤٣	١٠	٢٥٢	١٤٣
		أ	٢٤	٣٤	٧	٠	٤	٠	٨٤	٢٠	٠	٠	٢٨	٣	٤٣	٨	١٩٠	٦٥
		ج	١٤٥	١٤٩	١٠	٠	١٨	٤	١٠٤	٢٣	٠	٠	٧٩	١٤	٨٦	١٨	٤٤٢	٢٠٨
الأسكندرية	٢٤	ذ	١٢٦	١٤١	٠	٤	٢١	١٠	٧	٣	٠	٠	٧٨	٣٣	٣٤	٤	٢٦٦	١٩٥
		أ	٤١	٤٩	٠	١	٤	١	١١٦	٤٧	١	٠	١٥١	١٤	٧٣	١٤	٣٨٦	١٢٦
		ج	١٦٧	١٩٠	٠	٥	٢٥	١١	١٢٣	٥٠	١	٠	٢٢٩	٤٧	١٠٧	١٨	٦٥٢	٣٢١
بورسعيد	١	ذ	٢	٠	٠	٠	٠	٠	٠	٠	٠	٠	٠	٠	٠	٠	٢	٠
		أ	٠	٠	٠	٠	٠	٠	٢	٠	٠	٠	٠	٠	٢	٠	٤	٠
		ج	٢	٠	٠	٠	٠	٠	٢	٠	٠	٠	٠	٠	٢	٠	٦	٠
السويس	٢	ذ	٥	٤	٠	٠	٠	٠	٠	٠	٠	٠	٠	٣	٠	٠	٥	٧
		أ	٠	١	٠	٠	٠	٠	٢	٧	٠	٠	٣	٠	٣	١	٨	٩
		ج	٥	٥	٠	٠	٠	٠	٢	٧	٠	٠	٣	٣	٣	١	١٣	١٦
دمياط	٣	ذ	٨	٠	٠	٠	٠	٠	١	٠	٠	٠	١	٠	٢	٠	١٢	٠
		أ	١	٠	٠	٠	٠	٠	٩	٠	٠	٠	٩	٠	٣٤	٠	٥٣	٠
		ج	٩	٠	٠	٠	٠	٠	١٠	٠	٠	٠	١٠	٠	٣٦	٠	٦٥	٠

(أ) بما فيهم الإداريون من الأطباء الإخصائيين والممارسين العموميين ولاتشمل أطباء الإمتياز

(ب) تشمل كافة العاملين فى التمريض (حكيمات-رئيس ممرضين -رئيسة ممرضات - ممرضون -مساعدو ممرضين - مساعدات ممرضات -زائرات صحيات)

(ج) تشمل عمال وعاملات النظافة والتمورجية.

تابع جدول رقم ٦٣

عدد العاملين الدائمين والمؤقتين بالمنشآت العلاجية التى ليس بها عيادة داخلية طبقا للنوع والمهنة فى القطاع الخاص بالمحافظات عام ٢٠٠٦

المهنة / المحافظات	عدد المنشآت العلاجية	النوع	الأطباء (أ)		صيادلة		مساعدون فنيون		هيئة تمريض (ب)		مولدات ومساعدات مولدات		إداريون ومعاونون وكتبة		أخرى (ج)		الإجمالى العام	
			دائم	مؤقت	دائم	مؤقت	دائم	مؤقت	دائم	مؤقت	دائم	مؤقت	دائم	مؤقت	دائم	مؤقت	دائم	مؤقت
الدقهلية	٢	ذ	١٩	١٨	٠	٠	٠	٣	٠	٠	٠	٠	٠	٢	٠	٠	١٩	٢٣
		أ	٧	٣	٠	٠	٠	١	٠	٩	٠	٠	٠	٢	٠	٠	٧	١٥
		ج	٢٦	٢١	٠	٠	٠	٤	٠	٩	٠	٠	٠	٤	٠	٠	٢٦	٣٨
الشرقية	٤	ذ	١	٦٦	٠	٠	٠	٣	١	٠	٠	٠	١١	١	١	١	١٤	٧١
		أ	٠	١٦	٠	٠	٣	٠	٢	٢	٠	٠	٥	٠	١٤	٢	٢٤	٢٠
		ج	١	٨٢	٠	٠	٣	٣	٣	٢	٠	٠	١٦	١	١٥	٣	٣٨	٩١
القليوبية	١	ذ	١٢	٠	٠	٠	٢	٠	٢	٠	٠	٠	١	٠	٣	٠	٢٠	٠
		أ	٣	٠	٠	٠	٠	٠	٠	٠	٠	٠	٠	٠	٢	٠	٥	٠
		ج	١٥	٠	٠	٠	٢	٠	٢	٠	٠	٠	١	٠	٥	٠	٢٥	٠
كفر الشيخ	٣	ذ	١٠	١	٠	٠	٢	١	٢	٠	٠	٠	١	٠	٠	٠	١٥	٢
		أ	٤	١	٠	٠	٠	٠	١	٣	٠	٠	٠	١	٣	٢	٨	٧
		ج	١٤	٢	٠	٠	٢	١	٣	٣	٠	٠	١	١	٣	٢	٢٣	٩
الغربية	٧	ذ	٣١	٢٩	١	٠	٤	٤	٢	٢	٠	٠	١٥	٦	٠	٢	٥٣	٤٣
		أ	٢	١١	٠	٠	٠	٠	٢٣	١	٠	٠	٣	٣	١٠	٢	٣٨	١٧
		ج	٣٣	٤٠	١	٠	٤	٤	٢٥	٣	٠	٠	١٨	٩	١٠	٤	٩١	٦٠

تابع جدول رقم ٦٣

عدد العاملين الدائمين والمؤقتين بالمنشآت العلاجية التى ليس بها عيادة داخلية طبقا للنوع والمهنة في القطاع الخاص بالمحافظات عام ٢٠٠٦

المهنة / المحافظات	عدد المنشآت العلاجية	النوع	الأطباء (أ)		صيادلة		مساعدون فنيون		هيئة تمريض (ب)		مولدات ومساعدات مولدات		إداريون ومعاونون وكتبة		أخرى (ج)		الإجمالى العام	
			دائم	مؤقت	دائم	مؤقت	دائم	مؤقت	دائم	مؤقت	دائم	مؤقت	دائم	مؤقت	دائم	مؤقت	دائم	مؤقت
المنوفية	٨	ذ	٤٦	٥٤	٠	٠	٣	٥	٢	١	٠	٠	١٢	٨	٠	٢	٦٣	٧٠
		إ	٧	١٤	٠	٠	٠	١	٥	٥	٠	٠	٣	٢	٢	١	١٧	٢٣
		ج	٥٣	٦٨	٠	٠	٣	٦	٧	٦	٠	٠	١٥	١٠	٢	٣	٨٠	٩٣
البحيرة	٤	ذ	٦	٨	٠	٠	٠	٠	٠	٠	٠	٠	٢	٥	١	٠	٩	١٣
		إ	٠	٢	٠	٠	٠	٠	٢	١١	٠	٠	٠	٢	٣	٠	٥	١٥
		ج	٦	١٠	٠	٠	٠	٠	٢	١١	٠	٠	٢	٧	٤	٠	١٤	٢٨
الأسماعيلية	٤	ذ	١٧	٣٦	٠	٠	٠	٥	٠	٦	٠	٠	٢	٨	١	٣	٢٠	٥٨
		إ	٦	١١	١	١	٠	٤	٤	١١	١	٠	٦	٣	٢	١	٢٠	٣١
		ج	٢٣	٤٧	١	١	٠	٩	٤	١٧	١	٠	٨	١١	٣	٤	٤٠	٨٩
الجيزة	١٠	ذ	١٣٨	٥٥	٠	٠	١٨	٦	٤٢	٤	٠	٠	٨٥	٢١	٣٨	١٢	٣٢١	٩٨
		إ	٢٠	٢٠	٠	٠	٦	٣	٥٦	٧	٠	٠	٣٠	١١	٣٦	١٨	١٤٨	٥٩
		ج	١٥٨	٧٥	٠	٠	٢٤	٩	٩٨	١١	٠	٠	١١٥	٣٢	٧٤	٣٠	١٦٩	١٥٧
بنى سويف	١٣	ذ	١٠	٧٣	٢	٠	٦	٣	١	٠	٠	٠	١٧	٠	٦	٢	٤٢	٧٨
		إ	٨	٥١	٠	٢	١	٠	١٥	١٩	١	٠	٩	٠	١٦	١	٥٠	٧٣
		ج	١٨	١٢٤	٢	٢	٧	٣	١٦	١٩	١	٠	٢٦	٠	٢٢	٣	٩٢	١٥١

تابع جدول رقم ٦٣

عدد العاملين الدائمين والمؤقتين بالمنشآت العلاجية التى ليس بها عيادة داخلية طبقا للنوع والمهنة فى القطاع الخاص بالمحافظات عام ٢٠٠٦

المهنة / المحافظات	عدد المنشآت العلاجية	النوع	الأطباء (أ)		صيادلة		مساعدون فنيون		هيئة تمريض (ب)		مولدات ومساعدات مولدات		إداريون ومعاونون وكتبة		أخرى (ج)		الإجمالى العام	
			دائم	مؤقت	دائم	مؤقت	دائم	مؤقت	دائم	مؤقت	دائم	مؤقت	دائم	مؤقت	دائم	مؤقت	دائم	مؤقت
الفيوم	٣	ذ	١	٢	٠	٠	٠	٠	٠	٠	٠	٠	٧	٠	٣	٠	١١	٢
		أ	٢	٠	٠	٠	٠	٠	٢٠	١	٠	٠	٢	٠	٢	٠	٢٦	١
		ج	٣	٢	٠	٠	٠	٠	٢٠	١	٠	٠	٩	٠	٥	٠	٣٧	٣
المنيا	٣	ذ	٥	١٣	٠	٠	٠	٠	٠	١٣	٠	٠	٢	٢	٠	٢	٧	٣٠
		أ	٣	٣	٠	٠	٠	٠	٠	٥	٠	٠	٠	٢	٠	٣	٣	١٣
		ج	٨	١٦	٠	٠	٠	٠	٠	١٨	٠	٠	٢	٤	٠	٥	١٠	٤٣
أسيوط	١٧	ذ	١١	٨٣	٠	٠	٠	١٠	١	٩	٠	٠	٨	٢٣	٢	٥	٢٢	١٣٠
		أ	٨	٢٧	٠	٠	٣	١	٨	١٢	٠	٠	٣	٥	٢	٨	٢٤	٥٣
		ج	١٩	١١٠	٠	٠	٣	١١	٩	٢١	٠	٠	١١	٢٨	٤	١٣	٤٦	١٨٣
سوهاج	١١	ذ	١٢	٢٩	٠	٠	٢	١	٤	١	٠	٠	٨	٣	١	١	٢٧	٣٥
		أ	٣	٤	٠	٠	١	٠	٧	٤	٠	٠	٧	١	٠	١	١٨	١٠
		ج	١٥	٣٣	٠	٠	٣	١	١١	٥	٠	٠	١٥	٤	١	٢	٤٥	٤٥
قنا	٥	ذ	٣	٦	٠	٠	٠	٠	٠	٢	٠	٠	٠	١	٠	٠	٣	٩
		أ	٠	١	٠	٠	٠	٠	٦	١	٠	٠	١	٠	٢	٠	٩	٢
		ج	٣	٧	٠	٠	٠	٠	٦	٣	٠	٠	١	١	٢	٠	١٢	١١

تابع جدول رقم ٦٣

عدد العاملين الدائمين والمؤقتين بالمنشآت العلاجية التى ليس بها عيادة داخلية طبقا للنوع والمهنة فى القطاع الخاص بالمحافظات عام ٢٠٠٦

المهنة / المحافظات	عدد المنشآت العلاجية	النوع	الأطباء (أ)		صيادلة		مساعدون فنيون		هيئة تمريض (ب)		مولدات ومساعدات مولدات		إداريون ومعاونون وكتبة		أخرى (ج)		الإجمالى العام	
			دائم	مؤقت	دائم	مؤقت	دائم	مؤقت	دائم	مؤقت	دائم	مؤقت	دائم	مؤقت	دائم	مؤقت	دائم	مؤقت
الأجمالى العام	١٧٠	ذ	٥٨٤	٧٣٣	٦	٤	٧٢	٥٥	٨٥	٤٤	٠	٠	٣٠١	١٢٧	١٣٥	٤٤	١١٨٣	١٠٠٧
		أ	١٣٩	٢٤٨	٨	٤	٢٢	١١	٣٦٢	١٦٥	٣	٠	٢٦٠	٤٩	٢٤٩	٦٢	١٠٤٣	٥٣٩
		ج	٧٢٣	٩٨١	١٤	٨	٩٤	٦٦	٤٤٧	٢٠٩	٣	٠	٥٦١	١٧٦	٣٨٤	١٠٦	٢٢٢٦	١٥٤٦

جدول رقم ٦٤

عدد العاملين الدائمين والمؤقتين بالمنشآت العلاجية التى ليس بها عيادة داخلية طبقا للنوع والمهنة ونوع المنشأة بالقطاع الخاص عام ٢٠٠٦

البيان / نوع المنشأة	عدد المنشآت العلاجية	النوع	الأطباء (أ)		صيادلة		مساعدون فنيون		هيئة تمريض (ب)		مولدات ومساعدات مولدات		إداريون ومعاونون وكتبة		أخرى (ج)		الإجمالى العام	
			دائم	مؤقت	دائم	مؤقت	دائم	مؤقت	دائم	مؤقت	دائم	مؤقت	دائم	مؤقت	دائم	مؤقت	دائم	مؤقت
رعاية طفل	٣	ذ	٢	٣	٠	٠	٠	١	٢	٠	٠	٠	٠	٠	٠	٠	٤	٤
		أ	٠	١	٠	٠	٠	٠	٠	٤	٠	٠	٠	١	٠	٢	٠	٨
		ج	٢	٤	٠	٠	٠	١	٢	٤	٠	٠	٠	١	٠	٢	٤	١٢
رمد	٤	ذ	١٣	١٦	٠	٠	٣	٠	٧	٠	٠	٠	١٩	٥	٩	٠	٥١	٢١
		أ	٥	٢	٠	٠	٠	٠	١١	٥	٠	٠	٩	١	٣	١	٢٨	٩
		ج	١٨	١٨	٠	٠	٣	٠	١٨	٥	٠	٠	٢٨	٦	١٢	١	٧٩	٣٠
صدر	١	ذ	٠	٣	٠	٠	٠	٠	٠	٠	٠	٠	٠	٠	٠	١	٠	٤
		أ	٠	٣	٠	٠	٠	٠	٠	٣	٠	٠	٢	١	٠	١	٢	٨
		ج	٠	٦	٠	٠	٠	٠	٠	٣	٠	٠	٢	١	٠	٢	٢	١٢
نفسية وعصبية	١	ذ	٥	٠	٠	٠	٣	٠	٧	٠	٠	٠	٤	٠	١٦	٠	٣٥	٠
		أ	٠	٠	٠	٠	٤	٠	٤	٠	٠	٠	٠	٠	٦	٠	١٤	٠
		ج	٥	٠	٠	٠	٧	٠	١١	٠	٠	٠	٤	٠	٢٢	٠	٤٩	٠
عيادات ومستوصفات	١٦١	ذ	٥٦٤	٧١١	٦	٤	٦٦	٥٤	٦٩	٤٤	٠	٠	٢٧٨	١٢٢	١١٠	٤٣	١٠٩٣	٩٧٨
		أ	١٣٤	٢٤٢	٨	٤	١٨	١١	٣٤٧	١٥٣	٣	٠	٢٤٩	٤٦	٢٤٠	٥٨	٩٩٩	٥١٤
		ج	٦٩٨	٩٥٣	١٤	٨	٨٤	٦٥	٤١٦	١٩٧	٣	٠	٥٢٧	١٦٨	٣٥٠	١٠١	٢٠٩٢	١٤٩٢
الأجمالى العام	١٧٠	ذ	٥٨٤	٧٣٣	٦	٤	٧٢	٥٥	٨٥	٤٤	٠	٠	٣٠١	١٢٧	١٣٥	٤٤	١١٨٣	١٠٠٧
		أ	١٣٩	٢٤٨	٨	٤	٢٢	١١	٣٦٢	١٦٥	٣	٠	٢٦٠	٤٩	٢٤٩	٦٢	١٠٤٣	٥٣٩
		ج	٧٢٣	٩٨١	١٤	٨	٩٤	٦٦	٤٤٧	٢٠٩	٣	٠	٥٦١	١٧٦	٣٨٤	١٠٦	٢٢٢٦	١٥٤٦

(أ) بما فيهم الإداريون من الأطباء الإخصائيين والممارسين العموميين ولا تشمل أطباء الإمتياز

(ب) تشمل كافة العاملين فى التمريض (حكيمات-رئيس ممرضين -رئيسة ممرضات - ممرضون -مساعدو ممرضين -مساعدات ممرضات -زائرات صحيات)

(ج) تشمل عمال وعاملات النظافة والتموريجية.

جدول رقم ٦٥

عدد الأطباء الإخصائيين بالمنشآت العلاجية التى ليس بها عيادة داخلية طبقا للنوع ونوع التخصص بالقطاع الخاص بالمحافظات عام ٢٠٠٦

التخصص / المحافظات	النوع	طبيب أمراض باطنة عامة	طبيب صدرية	طبيب متوطنة	طبيب جلدية وتناسلية	طبيب أنف وأذن	طبيب أطفال	طبيب نساء وولادة	طبيب أسنان	طبيب عظام	طبيب عيون	طبيب مسالك بولية	طبيب تنظيم أسرة	طبيب أقسام أخرى	الإجمالى العام
القاهرة	ذ	٥٨	٤	٠	١١	١٦	١١	١٢	٢٦	١٨	٣٦	٥	٢	٢٩	٢٢٨
	ا	١٠	٠	١	٦	٢	٥	١٠	١٠	٠	٥	٠	٠	٩	٥٨
	ج	٦٨	٤	١	١٧	١٨	١٦	٢٢	٣٦	١٨	٤١	٥	٢	٣٨	٢٨٦
الأسكندرية	ذ	٥١	٧	٠	١٥	٢١	١٢	١٨	٢٨	٢١	١٨	١٥	١	٤٩	٢٥٦
	ا	٩	٢	٠	٦	١	١٠	١٧	٨	٠	٨	٠	٠	١٨	٧٩
	ج	٦٠	٩	٠	٢١	٢٢	٢٢	٣٥	٣٦	٢١	٢٦	١٥	١	٦٧	٣٣٥
بورسعيد	ذ	٠	٠	٠	٠	٠	٠	٢	٠	٠	٠	٠	٠	٠	٢
	ا	٠	٠	٠	٠	٠	٠	٠	٠	٠	٠	٠	٠	٠	٠
	ج	٠	٠	٠	٠	٠	٠	٢	٠	٠	٠	٠	٠	٠	٢
السويس	ذ	٤	٠	٠	٠	٠	٤	٠	٠	٠	١	٠	٠	٠	٩
	ا	١	٠	٠	٠	٠	٠	٠	٠	٠	٠	٠	٠	٠	١
	ج	٥	٠	٠	٠	٠	٤	٠	٠	٠	١	٠	٠	٠	١٠
دمياط	ذ	٠	٠	٠	٠	٠	٠	٠	٠	٠	٠	٤	٠	٠	٤
	ا	٠	٠	٠	٠	٠	٠	٠	٠	٠	٠	٠	٠	٠	٠
	ج	٠	٠	٠	٠	٠	٠	٠	٠	٠	٠	٤	٠	٠	٤
الدقهلية	ذ	٣	٤	٠	٠	٤	٣	٣	٦	٤	٤	٠	٠	٠	٣١
	ا	١	٠	٠	٠	٠	٢	٣	٣	٠	٠	٠	٠	٠	٩
	ج	٤	٤	٠	٠	٤	٥	٦	٩	٤	٤	٠	٠	٠	٤٠

تابع جدول رقم ٦٥

عدد الأطباء الإخصائيين بالمنشآت العلاجية التى ليس بها عيادة داخلية طبقا للنوع ونوع التخصص بالقطاع الخاص بالمحافظات عام ٢٠٠٦

التخصص / المحافظات	النوع	طبيب أمراض باطنة عامة	طبيب صدرية	طبيب متوطنة	طبيب جلدية وتناسلية	طبيب أنف وأذن	طبيب أطفال	طبيب نساء وولادة	طبيب أسنان	طبيب عظام	طبيب عيون	طبيب مسالك بولية	طبيب تنظيم أسرة	طبيب أقسام أخرى	الإجمالى العام
الشرقية	ذ	١٠	٢	٢	٤	٦	٦	٣	٧	٥	٧	٥	٠	٤	٦١
	أ	٠	٠	٠	٤	٠	٢	٦	٢	٠	١	٠	٠	٠	١٥
	ج	١٠	٢	٢	٨	٦	٨	٩	٩	٥	٨	٥	٠	٤	٧٦
القليوبية	ذ	٢	٠	٠	٢	٢	٢	٠	١	١	١	٠	٠	١	١٢
	أ	٠	٠	٠	٢	٠	٠	٠	١	٠	٠	٠	٠	٠	٣
	ج	٢	٠	٠	٤	٢	٢	٠	٢	١	١	٠	٠	١	١٥
كفر الشيخ	ذ	٣	٠	٠	٠	١	٠	٠	٣	٢	١	١	٠	٠	١١
	أ	٠	٠	٠	٠	٠	١	١	٣	٠	٠	٠	٠	٠	٥
	ج	٣	٠	٠	٠	١	١	١	٦	٢	١	١	٠	٠	١٦
الغربية	ذ	٨	٠	٢	٦	٤	٤	٣	٨	٦	٥	٢	٠	١٠	٥٨
	أ	٢	٠	٠	١	١	١	٤	١	٠	٠	٠	٢	١	١٣
	ج	١٠	٠	٢	٧	٥	٥	٧	٩	٦	٥	٢	٢	١١	٧١
المنوفية	ذ	١٧	٣	١	٤	٥	٦	٣	١١	٩	٨	٥	٢	٧	٨١
	أ	٠	٠	٠	٣	٠	٠	٥	٣	٠	١	٠	٠	١	١٣
	ج	١٧	٣	١	٧	٥	٦	٨	١٤	٩	٩	٥	٢	٨	٩٤
البحيرة	ذ	١	٠	٠	٠	١	٠	٠	١	٠	٠	٠	٠	١	٤
	أ	٠	٠	٠	٠	٠	٠	٠	٠	٠	٠	٠	٠	٠	٠
	ج	١	٠	٠	٠	١	٠	٠	١	٠	٠	٠	٠	١	٤

تابع جدول رقم ٦٥

عدد الأطباء الإخصائيين بالمنشآت العلاجية التى ليس بها عيادة داخلية طبقا للنوع ونوع التخصص بالقطاع الخاص بالمحافظات عام ٢٠٠٦

التخصص / المحافظات	النوع	طبيب أمراض باطنة عامة	طبيب صدرية	طبيب متوطنة	طبيب جلدية وتناسلية	طبيب أنف وأذن	طبيب أطفال	طبيب نساء وولادة	طبيب أسنان	طبيب عظام	طبيب عيون	طبيب مسالك بولية	طبيب تنظيم أسرة	طبيب أقسام أخرى	الإجمالى العام
الأسماعيلية	ذ	٩	٥	٠	٤	٧	٤	١	٤	٥	٤	٦	٠	١	٥٠
	أ	١	١	٠	١	٠	١	٤	٩	٠	٠	٠	٠	٠	١٧
	ج	١٠	٦	٠	٥	٧	٥	٥	١٣	٥	٤	٦	٠	١	٦٧
الجيزة	ذ	١٨	٢	١٠	١٤	٢٥	٩	١٢	١١	٢٠	١٩	٨	٨	٢٦	١٨٢
	أ	٤	٢	٤	٢	٠	٥	٧	٤	٠	١	٠	٠	٧	٣٦
	ج	٢٢	٤	١٤	١٦	٢٥	١٤	١٩	١٥	٢٠	٢٠	٨	٨	٣٣	٢١٨
بنى سويف	ذ	١٤	٣	٠	٣	١١	٦	٧	١٤	٩	٥	٧	٠	٤	٨٣
	أ	٤	٣	٠	٦	٤	٤	١٧	٩	١	٦	١	٠	٣	٥٨
	ج	١٨	٦	٠	٩	١٥	١٠	٢٤	٢٣	١٠	١١	٨	٠	٧	١٤١
الفيوم	ذ	١	٠	٠	٠	٠	٠	٠	١	٠	١	٠	٠	٠	٣
	أ	١	٠	٠	٠	٠	٠	٠	٠	٠	٠	٠	١	٠	٢
	ج	٢	٠	٠	٠	٠	٠	٠	١	٠	١	٠	١	٠	٥
المنيا	ذ	٣	١	٣	١	١	٣	١	٣	٠	١	١	٠	٠	١٨
	أ	٠	٠	٠	٠	٠	٠	٢	١	٠	٠	٠	٠	٠	٣
	ج	٣	١	٣	١	١	٣	٣	٤	٠	١	١	٠	٠	٢١
أسيوط	ذ	١٨	٢	٠	٣	١١	٨	٥	١٠	٧	١١	٧	٠	١٠	٩٢
	أ	٣	٠	١	٥	٥	٣	٣	٥	٠	٢	٠	١	٢	٣٠
	ج	٢١	٢	١	٨	١٦	١١	٨	١٥	٧	١٣	٧	١	١٢	١٢٢

تابع جدول رقم ٦٥

عدد الأطباء الإخصائيين بالمنشآت العلاجية التى ليس بها عيادة داخلية طبقا للنوع ونوع التخصص بالقطاع الخاص بالمحافظات عام ٢٠٠٦

التخصص / المحافظات	النوع	طبيب أمراض باطنة عامة	طبيب صدرية	طبيب متوطنة	طبيب جلدية وتناسلية	طبيب أنف وأذن	طبيب أطفال	طبيب نساء وولادة	طبيب أسنان	طبيب عظام	طبيب عيون	طبيب مسالك بولية	طبيب تنظيم أسرة	طبيب أقسام أخرى	الإجمالى العام
سوهاج	ذ	٨	١	٠	٢	٢	٤	٤	٨	٢	٤	٢	٠	٢	٣٩
	ا	١	٠	٠	٠	٠	١	١	٢	٠	١	٠	٠	٠	٦
	ج	٩	١	٠	٢	٢	٥	٥	١٠	٢	٥	٢	٠	٢	٤٥
قنا	ذ	١	٠	٠	٠	١	١	٠	١	٠	٢	٠	٠	١	٧
	ا	٠	٠	٠	١	٠	٠	٠	٠	٠	٠	٠	٠	٠	١
	ج	١	٠	٠	١	١	١	٠	١	٠	٢	٠	٠	١	٨
الأجمالى العام	ذ	٢٢٩	٣٤	١٨	٦٩	١١٨	٨٣	٧٤	١٤٣	١٠٩	١٢٨	٦٨	١٣	١٤٥	١٢٣١
	ا	٣٧	٨	٦	٣٧	١٣	٣٥	٨٠	٦١	١	٢٥	١	٤	٤١	٣٤٩
	ج	٢٦٦	٤٢	٢٤	١٠٦	١٣١	١١٨	١٥٤	٢٠٤	١١٠	١٥٣	٦٩	١٧	١٨٦	١٥٨٠

جدول رقم ٦٦

عدد الأطباء الإخصائيين بالمنشآت العلاجية التى ليس بها عيادة داخلية طبقا للنوع ونوع التخصص ونوع المنشأة بالقطاع الخاص عام ٢٠٠٦

التخصص / نوع المنشأة	النوع	طبيب أمراض باطنة عامة	طبيب صدرية	طبيب متوطنة	طبيب جلدية وتناسلية	طبيب أنف وأذن	طبيب أطفال	طبيب نساء وولادة	طبيب أسنان	طبيب عظام	طبيب عيون	طبيب مسالك بولية	طبيب تنظيم أسرة	طبيب أقسام أخرى	الإجمالى العام
رعاية طفل	ذ	٣	٠	٠	٠	٠	٠	٠	٢	٠	٠	٠	٠	٠	٥
	ا	٠	٠	٠	٠	٠	٠	٠	١	٠	٠	٠	٠	٠	١
	ج	٣	٠	٠	٠	٠	٠	٠	٣	٠	٠	٠	٠	٠	٦
رمد	ذ	١	٠	٠	٠	٠	٠	٠	٠	٠	٢٢	٠	٠	٦	٢٩
	ا	٠	٠	٠	٠	٠	٠	٠	٠	٠	٥	٠	٠	٢	٧
	ج	١	٠	٠	٠	٠	٠	٠	٠	٠	٢٧	٠	٠	٨	٣٦
صدر	ذ	٠	٠	٠	٠	٠	٠	٠	٠	٠	٠	٠	٠	٣	٣
	ا	٠	٠	٠	٠	٠	٠	٠	٠	٠	٠	٠	٠	٣	٣
	ج	٠	٠	٠	٠	٠	٠	٠	٠	٠	٠	٠	٠	٦	٦
نفسية وعصبية	ذ	٠	٠	٠	٠	٠	٠	٠	٠	٠	٠	٠	٠	٥	٥
	ا	٠	٠	٠	٠	٠	٠	٠	٠	٠	٠	٠	٠	٠	٠
	ج	٠	٠	٠	٠	٠	٠	٠	٠	٠	٠	٠	٠	٥	٥
عيادات ومستوصفات	ذ	٢٢٥	٣٤	١٨	٦٩	١١٨	٨٣	٧٤	١٤١	١٠٩	١٠٦	٦٨	١٣	١٣١	١١٨٩
	ا	٣٧	٨	٦	٣٧	١٣	٣٥	٨٠	٦٠	١	٢٠	١	٤	٣٦	٣٣٨
	ج	٢٦٢	٤٢	٢٤	١٠٦	١٣١	١١٨	١٥٤	٢٠١	١١٠	١٢٦	٦٩	١٧	١٦٧	١٥٢٧
الأجمالى العام	ذ	٢٢٩	٣٤	١٨	٦٩	١١٨	٨٣	٧٤	١٤٣	١٠٩	١٢٨	٦٨	١٣	١٤٥	١٢٣١
	ا	٣٧	٨	٦	٣٧	١٣	٣٥	٨٠	٦١	١	٢٥	١	٤	٤١	٣٤٩
	ج	٢٦٦	٤٢	٢٤	١٠٦	١٣١	١١٨	١٥٤	٢٠٤	١١٠	١٥٣	٦٩	١٧	١٨٦	١٥٨٠

جدول رقم ٦٧

عدد المنشآت العلاجية التى ليس بها عيادة داخلية والحجرات طبقا للإستخدام بالقطاع الخاص بالمحافظات عام ٢٠٠٦

الحجرات المخصصه / المحافظات	عدد المنشآت	للكشف والتشخيص	عمليات صغرى وولادة	صيدليات بها أدويه جاهزة أوتحضير	للأدارة والإستراحه للأطباء والممرضات	للإنتظار	للمعامل	آخرى	الإجمالى العام
القاهرة	٤٥	١٥٤	٢٠	٢	٦٠	٤٧	١٢	١٠	٣٠٥
الأسكندرية	٢٤	١٦٢	٩	٢	٣٦	٦١	٢١	٨	٢٩٩
بورسعيد	١	١	٢	٠	٠	١	٠	٠	٤
السويس	٢	٢	١	٠	٢	٢	٠	٠	٧
دمياط	٣	٤	٠	٠	٣	٣	١	١	١٢
الدقهلية	٢	٦	٠	٠	١	٠	٢	٣	١٢
الشرقية	٤	٢٨	٢	٠	٤	٥	٣	٥	٤٧
القليوبية	١	١٠	٠	١	٠	٠	١	٠	١٢
كفر الشيخ	٣	٧	٠	٠	٣	١	٢	٠	١٣
الغربية	٧	٤١	١	١	١١	٤	٦	١	٦٥
المنوفية	٨	٤٨	٤	٠	٨	١١	٧	٠	٧٨
البحيرة	٤	١٠	٠	٠	٣	١	٢	١	١٧
الأسماعيلية	٤	٢٤	٦	١	١٠	٦	٣	٢	٥٢
الجيزة	١٠	٧٦	٥	٠	٢٣	٢٠	١٠	٢	١٣٦
بنى سويف	١٣	٤٣	٢	١	١٢	١٧	١٠	٢	٨٧
الفيوم	٣	٤	١	١	١٠	٤	٢	٦	٢٨
المنيا	٣	٩	٠	٠	٣	٢	١	٠	١٥
أسيوط	١٧	٥١	٤	٠	١٥	٢٠	٤	٣	٩٧
سوهاج	١١	٢٣	١	٠	٥	١٠	٤	٣	٤٦
قنا	٥	٧	٠	١	٢	٥	٠	١	١٦
الاجمالى العام	١٧٠	٧١٠	٥٨	١٠	٢١١	٢٢٠	٩١	٤٨	١٣٤٨

جدول رقم ٦٨

عدد المنشآت العلاجية التى ليس بها عيادة داخلية والأجهزة والمعدات والمعامل بالقطاع الخاص بالمحافظات عام ٢٠٠٦

البيان / المحافظات	الأجهزة والمعدات											
	عدد المنشآت	إكلينيكى	عدد المنشآت	تحليل دم	عدد المنشآت	طفيليات	عدد المنشآت	مباخر	عدد المنشآت	سيارات الإسعاف والتطعيم	عدد المنشآت	أخرى
القاهرة	٤٥	٦٠	٦	٧	٣	٣	٠	٠	٠	٠	٤٠	٥٣
الأسكندرية	٢١	٢٩	٦	٨	٦	٧	٢	٣	١	١	١٦	٢٠
بورسعيد	١	١	٠	٠	٠	٠	٠	٠	٠	٠	١	١
السويس	٢	٣	٠	٠	٠	٠	٠	٠	٠	٠	٢	٢
دمياط	٠	٠	٠	٠	٠	٠	٠	٠	٠	٠	١	١
الدقهلية	٢	٢	٠	٠	٠	٠	٠	٠	١	١	١	٢
الشرقية	٤	٨	٠	٠	٠	٠	٠	٠	٠	٠	٣	٤
القليوبية	١	١	٠	٠	٠	٠	٠	٠	٠	٠	١	١
كفر الشيخ	١	١	٣	٣	١	١	٠	٠	٠	٠	٣	٤
الغربية	٧	٧	٣	٧	٢	٢	٠	٠	١	١	٣	٣
المنوفية	٨	٨	٤	٤	٤	٤	٢	٤	٠	٠	٥	٥
البحيرة	٤	٤	٢	٢	٠	٠	٠	٠	٠	٠	١	١
الأسماعيلية	٤	٤	١	٢	١	١	١	٢	١	١	٣	٣
الجيزة	٦	٧	٧	١١	٦	٦	١	١	١	١	٦	٦
بنى سويف	١٣	٥٤	٤	٤	٣	٣	٢	٢	٠	٠	١٠	١٢
الفيوم	٣	٤	٠	٠	٠	٠	٠	٠	٠	٠	٢	٢
المنيا	٢	٢	٢	٥	١	١	٠	٠	٠	٠	٢	٢

تابع جدول رقم ٦٨

عدد المنشآت العلاجية التى ليس بها عيادة داخلية والأجهزة والمعدات والمعامل بالقطاع الخاص بالمحافظات عام ٢٠٠٦

البيان / المحافظات	الأجهزة والمعدات											
	عدد المنشآت	إكلينيكى	عدد المنشآت	تحليل دم	عدد المنشآت	طفيليات	عدد المنشآت	مباخر	عدد المنشآت	سيارات الإسعاف والتطعيم	عدد المنشآت	أخرى
أسيوط	١٦	٢٥	٤	٤	٤	٤	٠	٠	٠	٠	١٠	١٣
سوهاج	٣	٣	٢	٢	٣	٣	١	١	٠	٠	٤	٤
قنا	٥	١٠	١	١	٠	٠	٢	٢	٠	٠	١	١
الإجمالى العام	١٤٨	٢٣٣	٤٥	٦٠	٣٤	٣٥	١١	١٥	٥	٥	١١٥	١٤٠

تابع جدول رقم ٦٨

عدد المنشآت العلاجية التى ليس بها عيادة داخلية والأجهزة والمعدات والمعامل بالقطاع الخاص بالمحافظات عام ٢٠٠٦

البيان / المحافظات	المعـــامل							
	عدد المنشآت	معمل الطفيليات	عدد المنشآت	معمل أمراض الدم	عدد المنشآت	معمل حساسية ومناعة	عدد المنشآت	معامل أخرى
القاهرة	٩	١٥	٥	٦	٠	٠	٠	٠
الأسكندرية	١٤	١٥	٦	٦	٣	٣	٣	٣
بورسعيد	٠	٠	٠	٠	٠	٠	٠	٠
السويس	٠	٠	٠	٠	٠	٠	٠	٠
دمياط	٠	٠	٠	٠	٠	٠	٠	٠
الدقهلية	١	١	٢	٢	٠	٠	٠	٠
الشرقية	١	٢	١	١	٠	٠	٠	٠
القليوبية	٠	٠	٠	٠	٠	٠	٠	٠
كفر الشيخ	٢	٢	٠	٠	٠	٠	٠	٠
الغربية	٥	٥	٢	٢	١	١	٠	٠
المنوفية	٥	٥	١	١	٠	٠	٠	٠
البحيرة	٠	٠	٠	٠	٠	٠	٠	٠
الأسماعيلية	٢	٢	١	٢	٠	٠	٠	٠
الجيزة	٦	٦	٦	٦	٠	٠	٢	٢
بنى سويف	٨	٨	١	١	٠	٠	١	١
الفيوم	٢	٢	٠	٠	٠	٠	٠	٠
المنيا	٠	٠	٠	٠	٠	٠	٠	٠

تابع جدول رقم ٦٨

عدد المنشآت العلاجية التى ليس بها عيادة داخلية والأجهزة والمعدات والمعامل بالقطاع الخاص بالمحافظات عام ٢٠٠٦

البيان / المحافظات	المعامل								
	عدد المنشآت	معمل الطفيليات	عدد المنشآت	معمل أمراض الدم	عدد المنشآت	معمل حساسية ومناعة	عدد المنشآت	معامل أخرى	
أسيوط	٥	٥	٤	٤	٠	٠	٠	٠	
سوهاج	٣	٣	٢	٢	٠	٠	٠	٠	
قنا	٠	٠	٠	٠	٠	٠	٠	٠	
الإجمالي العام	٦٣	٧١	٣١	٣٣	٤	٤	٦	٦	

جدول رقم ٦٩

الأرقام بالآلف

عدد حالات الفحوص والتحاليل بالمنشآت العلاجية التى ليس بها عيادة داخلية بالقطاع الخاص بالمحافظات عام ٢٠٠٦

البيان / المحافظات	عدد حالات الفحوص والتحاليل		
	(١) إكلينيكى	(٢) طفيليات	(٣) تحليل دم (ثريولوجى)
القاهرة	٢٠٢	٣	١٥
الأسكندرية	٥٧٠	٩	٢٣
بورسعيد	٣	٠	٠
السويس	٣	٠	٠
دمياط	١	٠	٠
الدقهلية	٣٣	٥	٠
الشرقية	٢٢٢	٠	١٠
القليوبية	٢٢	٠	٠
كفر الشيخ	١٣	٠	٠
الغربية	١٧٩	٢	١
المنوفية	٣٩	٢	٢
البحيرة	٢٠	٠	٥

(١) فحص طبى عادى

(٢) البحث عن الميكروبات فى سوائل الدم

(٣) تحليل أمصال الدم (بلازما كرات دم حمراء)

جدول رقم ٦٩

الأرقام بالآلف

عدد حالات الفحوص والتحاليل بالمنشآت العلاجية التى ليس بها عيادة داخلية بالقطاع الخاص بالمحافظات عام ٢٠٠٦

البيان / المحافظات	عدد حالات الفحوص والتحاليل		
	(١) إكلينيكى	(٢) طفيليات	(٣) تحليل دم (ثريولوجى)
الأسماعيلية	٢٢	٢	١
الجيزة	٢٥٧	٢٢	٢٨
بنى سويف	٤٢	١	٤
الفيوم	٢٣	٠	٠
المنيا	٣	٠	٠
أسيوط	١١٦	١	١
سوهاج	٥٧	١	١
قنا	٢٥	٠	٠
الإجمالى العام	١٨٥٢	٤٨	٩١

جدول رقم ٧٠

الأرقام بالمائة

عدد المنشآت العلاجية التى ليس بها عيادة داخلية والمترددين عليها طبقا لنوع العيادة
بالقطاع الخاص بالمحافظات عام ٢٠٠٦

نوع العيادة / المحافظات	عدد المنشآت العلاجية	عيادة باطنة عامة	عيادة صدرية	عيادة متوطنة	عيادة جلدية وتناسلية	عيادة أنف وأذن	عيادة أطفال	عيادة نساء وولادة	عيادة أسنان	عيادة عظام	عيادة عيون	عيادة مسالك بولية	عيادة تنظيم أسرة	عيادة أقسام أخرى	الإجمالى العام
القاهرة	٤٥	٤٩٤	٢٦	٥	٨٨	١٢٤	٢١٤	١٨٨	٢٦١	٧٣	٢٩٥	٢٦	٢٩	١٩٦	٢٠١٩
الأسكندرية	٢٤	٩٨٥	١٤٧	٠	٣٩٤	٦٣١	٣١٠	٥١٨	٨٠٥	٣٣٨	٣٧٢	١٢٦	١٣	١٠٦١	٥٧٠٠
بورسعيد	١	٢٨	٠	٠	٠	٠	٠	١	٠	٠	٠	٠	٠	٠	٢٩
السويس	٢	٠	٠	٠	٠	٠	٢٢	٠	٠	٠	١٢	٠	٠	٠	٣٤
دمياط	٣	٠	٠	٣	٠	٠	٠	٠	٠	٠	٠	٣	١	٠	٧
الدقهلية	٢	٢٨	١	٢٢	٤	٢٨	٤	٢٥	٧٦	١٩	٧٨	١٣	٠	٣١	٣٤٩
الشرقية	٤	١٩٠	٧٨	٠	٢٥٢	١٧١	١١٨	٨٤٨	٢٢٧	١٧٤	٨٤	٧٤	٠	٨	٢٢٢٤
القليوبية	١	٣٦	٠	٠	٤٠	١٨	٤٣	٠	٣٦	٠	١٨	٠	٠	٢٩	٢٢٠
كفر الشيخ	٣	١٦	٠	١٦	١	٢	٧	٠	٤٢	٣٥	٠	١	٠	٧	١٢٧
الغربية	٧	١٩١	٠	١٢٦	٢١٥	٢٢٤	٨٩	٩٨	١٢٦	٢٣٧	٣٢٦	٦٤	١٠	٨٧	١٧٩٣
المنوفية	٨	٩٩	١٤	٥	٢٠	٣٨	٢٤	١٤	٤٧	٤٣	٥٧	٩	٠	١٩	٣٨٩
البحيرة	٤	٩٦	٤	٥٢	٤	٥	١٣	٦	٤	٧	٠	٠	٠	١٢	٢٠٣
الأسماعيلية	٤	٤١	١	٠	٢١	٣٠	٢١	١٨	٣٣	١٨	٢١	١٠	٠	٣	٢١٧
الجيزة	١٠	٤٧٧	٦٣	٠	١٧٩	٢٢٧	٩٩	٢٣٩	٢٢٥	٢٦٨	٢٣٨	١٢٠	٧٨	٣٥٩	٢٥٧٢
بنى سويف	١٣	٦١	٢٢	١	٢٨	٣٣	٨٤	٣٩	٧٨	٢٧	١٥	١٤	٢	١٤	٤١٨

تابع جدول رقم ٧٠

الأرقام بالمائة

عدد المنشآت العلاجية التى ليس بها عيادة داخلية والمترددين عليها طبقا لنوع العيادة بالقطاع الخاص بالمحافظات عام ٢٠٠٦

نوع العيادة / المحافظات	عدد المنشآت العلاجية	عيادة باطنة عامة	عيادة صدرية	عيادة متوطنة	عيادة جلدية وتناسلية	عيادة أنف وأذن	عيادة أطفال	عيادة نساء وولادة	عيادة أسنان	عيادة عظام	عيادة عيون	عيادة مسالك بولية	عيادة تنظيم أسرة	عيادة أقسام أخرى	الإجمالى العام
الفيوم	٣	٦٣	٢	٣٤	١	١	٢	٠	١٩	٠	٢	٢	٣٧	٧١	٢٣٤
المنيا	٣	٨	١	٣	١	١	٨	١	٧	٠	١	١	٠	٠	٣٢
أسيوط	١٧	٣٧٦	٧٧	٨	٨٩	٩٢	٧٣	٥٠	١٨٣	٣٢	١٢٠	١٧	١	٤٢	١١٦٠
سوهاج	١١	١٥٨	١	١	٥٩	٣٧	٤٨	٢٣	١٢١	١	٦١	٤٠	٠	١٨	٥٦٨
قنا	٥	١٩	٠	٠	١٣	٨٢	١٤	٠	١٤	٠	١٠٢	٠	٠	٨	٢٥٢
الإجمالى العام	١٧٠	٣٣٦٦	٤٣٧	٢٧٦	١٤٠٩	١٧٤٤	١١٩٣	٢٠٦٨	٢٣٠٤	١٢٧٢	١٨٠٢	٥٢٠	١٧١	١٩٦٥	١٨٥٢٧

الباب الثالث

الخدمات الصحية الوقائية والثقافة الصحية

جدول رقم (٧١)

عدد وحدات الملاريا والحمى الصفراء والبلهارسيا بالمحافظات عام ٢٠٠٦

البيان / المحافظات	وحدات الملاريا		وحدات الحمى الصفراء	وحدات البلهارسيا	
	وحدة رئيسية (١)	وحدة فرعية (٢)		تفاتيش (١)	مجموعات (٢)
القاهـــرة	٠	٣١	٠	٢	٥
الأسكندريـة	١	٠	١	١	٠
بـور سعيـد	١	٠	٠	١	٠
السويـس	١	٩	٢	١	٨
دميـاط	٤	٣	١	٤	٤٩
الدقهليـه	٣٨	١٧	٠	١٦	٤٢٩
الشرقيـه	٠	١٤	٠	١٣	٠
القليوبيـه	١١	٦٢	٠	٨	٦٤
كفر الشيـخ	٧	٥	٠	٩	٢٤
الغربيـه	٧	١	٠	٨	١٠٨
المنوفيـه	٠	٥١	٠	١٠	٧٩
البحيـره	١٦	٣١	٠	٩	١٢٨
الإسماعيليه	٧	٢٣	٠	٨	٢٩
الجيـزة	٤	١٦	٠	٨	٥١
بنى سويف	٢	١٩	٠	١٠	٥٦
الفيـوم	٦	٢	٠	٦	١٦١
المنيـا	٦	٤	٠	١١	١٢٠
أسيـوط	٨	١٥	٠	١١	٥٩
سوهـاج	٤	٢٤	٠	١١	١٤٠
قنـا	١٠	٥	٠	١١	١١١
أسـوان	٧	٣٦	٠	٥	٧٨
مدينة الأقصر	٠	١	١	٣	٢٩
البحر الأحمر	٠	٠	٠	٠	٠
الوادى الجديد	١	٢	٠	٠	٢
مطـروح	٠	١	١	٠	٠
شمال سيناء	١	٣	٠	٠	٣
جنوب سيناء	١	٦	١	٠	١
الإجمالى العام	١٤٣	٣٨١	٦	١٦٢	١٧٣٤

(١) تؤدى خدماتها على مستوى المحافظة .

(٢) تؤدى خدماتها على مستوى القسم والمركز .

عدد المعامل ومراكز نقل الدم ومراكز فحص متداولى الأغذية الحكومية بالمحافظات عام ٢٠٠٦

جـدول رقم (٧٢)

البيان / المحافظات	المعامل											مراكز نقل الدم			مراكز فحص متداولى الاغذية الحكومية
	مشترك	بكتريولوجى	باثولوجى	باثولوجى اكلينيكى	تشخيص دون	تحليل مياه	أبحاث أدوية	كيمياء واغذية	كيمياء حيوية	تحليل سموم	(١) رئيس	(٢) فرعى	جملة	
القاهرة	١	١٢	٣	٧٩	١٢	٢	٠	٢	٢	١	٣	١٠	١٣	١٠
الأسكندرية	١	٣	٣	١٠	٩	١	٠	١	١	١	٣	٠	٣	٠
بورسعيد	١	١	٠	٣	٢	١	٠	١	١	١	١	٣	٣	١
السويس	١	٠	٠	٩	١	١	٠	١	١	١	١	٠	١	١
دمياط	١	٢	٠	١٠	٢	١	١	١	١	١	١	١٠	١١	٤
الدقهلية	١	١	١	١٤	١١	١	٠	١	١	١	١	١٤	١٥	٠
الشرقية	٢	١	٢	٣٣	١١	١	٠	١	١	٠	١	١٠	١١	٠
القليوبية	١	٣	٠	١٦	٦	١	٠	١	١	٠	٢	٧	٩	١٠
كفر الشيخ	٢	٢	٠	١٣	٨	١	٠	١	١	٠	١	٦	٧	٤
الغربية	٢	٢	١	١١	١٠	١	٠	١	١	١	١	٩	١٠	٠
المنوفية	١	٢	٠	٩	٩	١	٠	١	١	٠	١	٩	١٠	٠
البحيرة	١	١	٠	٢	١٣	١	١	١	١	٠	١	١٤	١٥	٠
الإسماعيلية	١	١	٠	١٥	١	١	٠	١	١	٠	١	١٢	١٣	١
الجيـزة	٠	١٠	٤	٥	٧	١	٠	١	١	٠	١	٦	٧	٢٠
بنى سويف	١	١	٠	٠	٦	١	٠	١	١	٠	١	٤	٥	١
الفيـوم	٠	١	٠	٣	٥	١	١	١	١	٠	١	٩	١٠	١٠
المنيـا	١	٥	٠	٠	١٠	١	٠	١	١	٠	١٢	٠	١٢	٠
أسيـوط	١	١	١	١٧	٩	١	٠	١	١	٠	١	١١	١٢	٠
سوهاج	١	١	٠	٨	٧	١	١	١	١	٠	١	٩	١٠	١
قنـا	١	١	٠	٠	٧	١	٠	١	١	٠	١	٤	٥	٠
أسوان	١	١	١	١	٣	١	٠	١	١	٠	١	٤	٥	٠
مدينة الأقصر	٠	١	٠	١	١	١	٠	١	١	٠	٠	٢	٢	٠
البحر الأحمر	١	١	٠	٤	١	١	٠	١	١	٠	١	٣	٤	٢
الوادى الجديد	١	٢	٠	٢	١	١	٠	١	١	٠	١	٢	٣	٠
مطروح	١	٢	٠	١	١	١	٠	١	١	٠	٢	٣	٥	٠
شمال سيناء	١	١	٠	٤	١	١	٠	١	١	٠	١	٣	٤	٠
جنوب سيناء	١	١	٠	٦	٠	٠	٠	٠	٠	٠	٢	٢	٤	٠
الإجمالى العام	٢٧	٦٠	١٦	٢٧٦	١٥٤	٢٧	٤	٢٧	٢٧	٧	٤٤	١٦٧	٢١١	٦٥

(١) معامل رئيسية بالمحافظات .

(٢) معامل مركزية بالمستشفيات .

كمية اللقاحات والأمصال التى أنتجتها أو إستوردتها الشركة القابضة للمستحضرات الحيوية واللقاحات عام ٢٠٠٦

جدول رقم (٧٣)

رقم المسلسل	البيان	الوحدة	الكمية
١	لقاح كوليرا	زجاجة ١ سم ٣	٢٨٨١٥
٢	لقاح كوليرا	زجاجة ١٠ سم ٣	٣٣٠٧٠
٣	لقاح تيفود	فيال ١ سم ٣	٨١٦٣
٤	لقاح تيفود	فيال ١٠ سم ٣	٣٥٨٠
٥	لقاح تيفود وتيتانوس	فيال ١٠ سم ٣	٢٩٤٠٦
٦	لقاح توكسيد تيتانوس بالسرنجات	امبول $\frac{١}{٢}$ سم	٢٠٤٨١
٧	لقاح توكسيد تيتانوس بالسرنجات	فيال ٥ سم ٣	٤٤٢٢٤٧
٨	لقاح ثنائى محلى (كبار)	فيال ٥ سم	٤٩٢٥٩١
٩	لقاح ثنائى محلى (صغار)	فيال ٥ سم	١٦٠٠
١٠	لقاح ثلاثى محلى بالسرنجات	فيال ٥ سم ٣	١٦٦٩٣١٩
١١	لقاح شلل الأطفال (نصف مصنع)	فيال ٢ سم ٣	٢٥٢٧٣
١٢	مصل دفتريا (محلى) ١٠٠٠٠ وحدة	زجاجة ٣ سم ٣	٤٠٨٢
١٣	مصل تيتانوس (محلى) ١٥٠٠ وحدة	امبول ١ سم ٣	٨٣٨٢٧٥
١٤	مصل ضدلدغ الثعبان جاف (محلى)	فيال ١٠ سم ٣	٤٤٧٩
١٥	مصل ضدلدغ الثعبان سائل	فيال ١٠ سم ٣	٤٦٣٧٧
١٦	لقاح إلتهاب سحائى بالرنجات	فيال ١ سم ٣	٦٦
١٧	لقاح إلتهاب سحائى ACWY	فيال ١٠ جرعة	٨٠٢١٠
١٨	لقاح انفلونزا مستورد بكتيرن	امبول $\frac{١}{٢}$ سم	٨٧٤٥
١٩	إلتهاب سحائى Acy بالتطحيم	جرعة فردية	٦٢٣١
٢٠	إلتهاب كبدى B أطفال بالتطحيم	جرعة فردية	٢٣٣١
٢١	لقاح شلل الأطفال (مستورد)	فيال ٢ سم ٣	١٥٩٩٨٤١
٢٢	لقاح جديرى مائى بالسرنجة	جرعة واحدة	١٤١١٨
٢٣	لقاح حصبة بالسرنجات	جرعة واحدة	٥٢١
٢٤	لقاح حمى صفراء (مستورد)	فيال $\frac{١}{٢}$ سم	٢٤٩٦٩
٢٥	مصل ضد الغرغرينا (مستورد)	فيال ١٠ سم ٣	٢١٧٧

المصدر : الشركة القابضة للمستحضرات الحيوية اللقاحات .

عدد مكاتب فحص الراغبين فى الزواج والخدمة الإجتماعية وتحسين لبيئة بالمحافظات عام ٢٠٠٦

جـدول رقم (٧٤)

البيان / المحافظات	مكاتب فحص الراغبين فى الزواج	مكاتب الخدمة الإجتماعية	مكاتب تحسين البيئة	الإجمالى العام
القاهرة	٣	١٢	٢٥	٤٠
الأسكندرية	٣	٠	٠	٣
بورسعيد	٠	٠	١	١
السويس	٠	١	١	٢
دمياط	٠	٢	١	٣
الدقهلية	٠	٠	١٧	١٧
الشرقية	١	٠	٠	١
القليوبية	٠	٣	٥	٨
كفر الشيخ	٠	١	٠	١
الغربية	٠	٠	٠	٠
المنوفية	٠	٠	١٠	١٠
البحيرة	٠	٠	٠	٠
الإسماعيلية	١	٠	١	٢
الجيـزة	٣	٠	١٨	٢١
بنى سويف	٠	٦	٠	٦
الفيـوم	١	٤	١٠	١٥
المنيـا	١	٠	٠	١
أسيـوط	١	١	٠	٢
سوهاج	٠	٦	١	٧
قنـا	١	٤٠	٠	٤١
أسوان	٣	٠	٥	٨
مدينة الأقصر	٠	٠	٠	٠
البحر الأحمر	٤	٠	١	٥
الوادى الجديد	١	٠	٢	٣
مطروح	١	٠	٠	١
شمال سيناء	٠	٠	١	١
جنوب سيناء	٠	٠	٠	٠
الإجمالى العام	٢٣	٧٦	٩٩	١٩٨

عدد المدارس والمعاهد ووحدات الثقافة الصحية بالمحافظات عام ٢٠٠٦

جـدول رقم (٧٥)

البيان / المحافظات	وحدات الثقافة الصحية			المدارس والمعاهد			
	مكاتب	متاحف	الجملة	ممرضات	التأمين الصحى	معهد فنى صحى	الجملة
القاهرة	٢٥	٠	٢٥	٤	٦	٠	١٠
الأسكندرية	٦	٠	٦	٦	٣	١	١٠
بورسعيد	١	٠	١	٢	١	١	٤
السويس	١	٠	١	٢	١	٠	٣
دمياط	٥	٠	٥	٤	٠	٠	٤
الدقهلية	١٢	٣	١٥	١٧	٢	١	٢٠
الشرقية	١	١	٢	١٣	٢	١	١٦
القليوبية	١٠	٠	١٠	٩	٢	١	١٢
كفر الشيخ	٢	٠	٢	٨	١	٠	٩
الغربية	٤	١	٥	٩	٢	١	١٢
المنوفية	١	٠	١	٨	٠	٠	٨
البحيرة	١٦	١	١٧	١٤	٠	٠	١٤
الإسماعيلية	١	٠	١	٥	٠	١	٦
الجيـزة	١٨	٠	١٨	١٣	١	١	١٥
بنى سويف	٨	١	٩	٧	١	١	٩
الفيـوم	٢	١	٣	٥	١	٠	٦
المنيـا	٢	٠	٢	٨	١	٠	٩
أسيـوط	١٤	٣	١٧	١٢	١	١	١٤
سوهاج	١١	٠	١١	٧	٠	٠	٧
قنـا	١١	٠	١١	٩	٠	٠	٩
أسوان	١	١	٢	٦	١	١	٨
مدينة الأقصر	٠	٠	٠	٢	٠	٠	٢
البحر الأحمر	١	٠	١	١	٠	٠	١
الوادى الجديد	٢	٠	٢	٢	٠	٠	٢
مطروح	١	٠	١	٢	٠	٠	٢
شمال سيناء	١	٠	١	٣	٠	٠	٣
جنوب سيناء	١	٠	١	١	٠	٠	١
الإجمالى العام	١٥٨	١٢	١٧٠	١٨٩	٢٦	١٢	٢٢٧

(١) تؤدى خدماتها على مستوى المحافظة .

(٢) تؤدى خدماتها على مستوى القسم والمركز .

الباب الرابع

التأمين الصحى

عدد المنشآت العلاجية التى تخدم نظام التأمين الصحى وعدد الأسره بها موزعة طبقاً لنوع المنشأه والمحافظات عام ٢٠٠٦

جدول رقم (٧٦)

نوع المنشأه / البيان	مستشفيات عامة ومركزية	عيادات شاملة(١)	عيادات الاخصائى (٢)	مراكز إصابات عمل	الإجمالى العام
عدد المنشآت العلاجية	٣٩	٢١٦	٣٤٦	٦٠	٦٦١
عدد الأسرة	٩٥٥٧	–	–	–	٩٥٥٧

البيان / المحافظات	عدد المنشآت العلاجية	عدد الآسره
القاهرة	٦٩	١٩٥٧
الأسكندرية	٤٧	١٩٩٢
بور سعيد	٢٠	٤٦٧
السويس	٦	٢٥٠
دمياط	١٤	٤٣
الدقهلية	٥٥	٤٨٨
الشرقية	٤٥	٤٤٠
القليوبية	٣٣	٥٠٢
كفر الشيخ	١٦	٥٣٢
الغربية	٣٠	٤٩٢
المنوفية	١٨	٢٢٠
البحيرة	٣٢	١٢٧
الإسماعيلية	١٥	٥٠
الجيزة	٥١	٥٢٣
بنى سويف	١٩	٢٦١
الفيوم	٢٢	٣٣٢
المنيا	٢٣	٣٥٥
أسيوط	٢٩	٢٧٠
سوهاج	٢٤	٥٧
قنا	١٦	٠
أسوان	١٤	١٩٩
مدينة الأقصر	٩	٠
البحر الأحمر	١١	٠
الوادى الجديد	٥	٠
مطروح	٨	٠
شمال سيناء	١٥	٠
جنوب سيناء	١٥	٠
الإجمالى العام	٦٦١	٩٥٥٧

١ - تشمل (٥) تخصصات فأكثر (منافذ الخدمة خارج المدارس) وتخدم الطلبة والمواليد المؤمن عليهم .

٢ - تشمل العيادات التابعة للهيئة والمتعاقدة (منافذ الخدمة للقوى العاملة) .

جدول رقم (٧٧)

الأرقام بالألف

عدد المؤمن عليهم صحياً (المنتفعين) موزعين طبقاً لنظام الإنتفاع بالمحافظات فى عام ٣٠ / ٦ / ٢٠٠٦ (١)

البيان / المحافظات	مجموع قوى عاملة (٢)	أصحاب المعاشات والأرامل	طلبة (٣)	مواليد (٤)	الإجمالى
القاهرة	١٠٠١	٤٣٣	١٧٣٤	١٠٣١	٤١٩٩
محافظات شمال غرب الدلتا					
الأسكندرية	١١١٢	٣٦٦	٨٩٩	٥٢٢	٢٨٩٩
البحيرة	٣٦٤	١٠٤	١١٣٩	٧٢١	٢٣٢٨
مطروح	٣٤	٣	٧٨	٦٢	١٧٧
الجملة	١٥١٠	٤٧٣	٢١١٦	١٣٠٥	٥٤٠٤
منطقة وسط الدلتا					
الغربية	٥٦٨	١٧٧	٩١٢	٥٦٤	٢٢٢١
المنوفية	٣٦٤	٨٢	٧٥٢	٤٩٨	١٦٩٦
كفر الشيخ	٢٥٤	٨٤	٦٣٥	٣٨٦	١٣٥٩
الجملة	١١٨٦	٣٤٣	٢٢٩٩	١٤٤٨	٥٢٧٦
محافظات القناة وشرق القناة					
القليوبية	٣٤٢	١٥٩	٩٣٣	٥٩٥	٢٠٢٩
الشرقيه	٥١٣	٩٦	١٣٢٤	٨٤٨	٢٧٨١
الدقهلية	٤٦٥	١١٩	١١٧٩	٧٤٣	٢٥٠٦
دمياط	١٥٣	٢٣	٢٧٤	١٦٠	٦١٠
بور سعيد	١٥٦	٤٠	١٢١	٦٤	٣٨١
الإسماعيلية	١٢٤	٣٨	٢٣٣	١٤٣	٥٣٨
السويس	٦٨	٢٦	١٣٠	٦٥	٢٨٩
شمال سيناء	٤٦	٤	٨٦	٥٧	١٩٣
جنوب سيناء	٦٠	-	٢٢٥	١٣١	٤١٦
الجملة	١٩٢٧	٥٠٥	٤٥٠٥	٢٨٠٦	٩٧٤٣
منطقة الجيزة وشمال الوجه القبلى					
الجيزة	٧٣٨	٢١١	١٤٢٤	٨٩٦	٣٢٦٩
الفيوم	١٩٦	٤٣	٦٠٨	٤٣٣	١٢٨٠
بنى سويف	١٥٧	٤٠	٥٧٨	٤١٧	١١٩٢
المنيا	٢٨٥	٦٩	١٠٥١	٧٥٤	٢١٥٩
الجملة	١٣٧٦	٣٦٣	٣٦٦١	٢٥٠٠	٧٩٠٠
منطقة أسيوط وشمال الوجه القبلى					
الوادى الجديد	٤٣	٦	٤٩	٢٣	١٢١
أسيوط	٢٩٤	٦٧	٨٦٩	٦٢٩	١٨٥٩
سوهاج	٢٨١	٤٨	١٠٠١	٦٦٥	١٩٩٥
قنا	١٥٠	٣٩	٥٧١	٤٨١	١٢٤١
مدينة الأقصر	١٠٦	٢٣	٣٥٣	٦٤	٥٤٦
البحر الأحمر	٨٨	٧	٥٥	٢٦	١٧٦
أسوان	١٩٥	٤٧	٢٨٨	١٥٩	٦٨٩
الجملة	١١٥٧	٢٣٧	٣١٨٦	٢٠٤٧	٦٦٢٧
الإجمالى العام	٨١٥٧	٢٣٥٤	١٧٥٠١	١١١٣٧	٣٩١٤٩

(١) رتبت المحافظات طبقا لتبعها من ناحيه الإشراف لأحد فروع التأمين الصحى

(٢) نظام التأمين الصحى بحكمه القانون رقم ٧٩ لسنة ١٩٧٠ المعدل بالقانون رقم ٣٥ لسنه ١٩٧٧ وكذا نظام العلاج التأمينى وبحكمة القانون رقم ٣٢ لسنة ١٩٧٥

(٣) نظام العلاج التأمينى للطلبة وبحكمه القانون رقم ٩٩ لسنة ١٩٩٢

(٤) قرار وزير الصحة رقم ٣٨٠ لسنة ١٩٩٧ (للمواليد) وهو اختيارى .

تطور عدد المؤمن عليهم صحياً
من عام ١٩٨٦ إلى عام ٢٠٠٥/٢٠٠٦

جدول رقم (٧٨)

البيـــان / السنوات	عدد المؤمن عليهم صحياً (بالألف)	نسبة الزيادة عن السنه السابقه ٪
١٩٨٦	٣٣٨٨	٥
١٩٨٧	٣٦٢٩	٧
١٩٨٨	٣٩٦٧	٩
١٩٩٠/٨٩	٤٣٥٩	١٠
١٩٩١/٩٠	٤٦٠٦	٦
١٩٩٢/٩١	٤٨٩٥	٦
١٩٩٣/٩٢	٥١١٦	٥
١٩٩٤/٩٣	٥٥٠٨	٨
١٩٩٥/٩٤	٥٨٥١	٦
١٩٩٦/٩٥	٦٢٢١	٦
١٩٩٧/٩٦	٦٥٢٠	٥
١٩٩٨/٩٧	٦٨٤٣	٥
١٩٩٩/٩٨	٧١٩٣	٥
٢٠٠٠/٩٩	٧٥٥٨	٥
٢٠٠١/٢٠٠٠	٨٠٣٤	٦ *
٢٠٠٢/٢٠٠١	٨٣٧٠	٤ *
٢٠٠٣/٢٠٠٢	٨٧٦٩	٥ *
٢٠٠٤/٢٠٠٣	٩١٠٦	٤
٢٠٠٥/٢٠٠٤	٣٦٩٣٢	٣٠٦
٢٠٠٦/٢٠٠٥	٣٩١٤٩	٦

* أرقام معدلة .

الجهاز المركزى للتعبئة العامة والإحصاء
طريق صلاح سالم
صندوق بريد : ٢٠٨٦
مدينة نصر – القاهرة
تليفون : ٢٤٠٢٣٠٣١- فاكس : ٢٤٠٢٤٠٩٩

THE CENTRAL AGENCY FOR PUBLIC
MOBILISATION AND STATISTICS
P.O.B. : 2086
Nasr City - Cairo
TEL. 4023031 - FAX. 4024099

موقع الجهاز : *Website: http://www.capmas.gov.eg*
البريد الإلكترونى : *E.mail : pres_capmas@capmas . gov.eg*

الجهاز المركزي
للتعبئة العامة والإحصاء