جمهورية مصر العربية
الجهاز المركزى للتعبئة العامة والإحصاء

قسم الدراسات الصحية

نشـــــرة

إحصـــاء الخدمـــات الصحية

٢٠٠٤

يحظر النشر أو الإقتباس
بدون الإشارة إلى المصدر
وهو الجهاز المركزى للتعبئة العامة والإحصاء

مرجع رقم ٢٠٠٤/١٢٣٢٣/٧١ إصدار نوفمبر ٢٠٠٦

http://www.capmas.gov.eg

تقديم

تهتم الدولة بتقديم الخدمات الصحية للمواطنين فى المجالين العلاجى والوقائى ، حيث تتحمل العبء الأكبر فى توفير هذه الخدمات المختلفة مثل مكافحة الأوبئة ، وإنتاج اللقاحات والأمصال ، وتحسين المستوى التثقيفى الصحى للمواطنين .

فى هذا الإطار يقوم الجهاز المركزى للتعبئة العامة والإحصاء بإصدار نشرة سنوية عن «إحصاء الخدمات الصحية» تتضمن بيانات عن المستشفيات و المنشآت العلاجية التى ليس بها عيادة داخلية طبقاً للقطاع والتوزيع الجغرافى والنوعى بالإضافة إلى الخدمات الصحية الوقائية والتثقيفية وخدمات التأمين الصحى .

جدير بالذكر أن الجهاز يقدم هذه النشرة عن عام ٢٠٠٤ آملاً أن تكون عوناً للباحثين والمهتمين بهذا المجال ، و تحقق الفائدة المرجوة منها .

والله ولى التوفيق ،،،

لواء /أبو بكر الجندى

رئيس الجهاز المركزى للتعبئة العامة والإحصاء

الفهـــــرس

رقم الجدول	البيـــــان	رقم الصفحه
	منهجية الإحصائيه	١
	المؤشرات العامة	٦
	جداول النشرة	
	الباب الأول - المستشفيات **الفصل الأول - المستشفيات التابعة للقطاع الحكومى**	
١	عدد الأطباء وهيئة التمريض بمستشفيات القطاع الحكومى والعام والأعمال العام والخاص طبقاً للنوع عام ٢٠٠٤ .	١٤
٢	عدد الأسره (بأجر / بدون أجر)بمستشفيات القطاع الحكومى والعام والأعمال العام والخاص عام ٢٠٠٤ .	١٥
٣	عدد العاملين الدائمين والمؤقتين بمستشفيات القطاع الحكومى طبقاً للنوع والمهنة بالمحافظات عام ٢٠٠٤ .	١٦
٤	عدد الأطباء الأخصائيين والإستشاريين والممارسين العموميين بمستشفيات القطاع الحكومى طبقاً للنوع فى المحافظات (حضر / ريف) عام ٢٠٠٤ .	٢٤
٥	عدد الأطباء الأخصائيين والإستشاريين بمستشفيات القطاع الحكومى طبقاً للنوع ونوع التخصص بالمحافظات عام ٢٠٠٤ .	٢٨
٦	عدد الأسره (بأجر / بدون أجر)بمستشفيات القطاع الحكومى بالمحافظات (حضر / ريف) عام ٢٠٠٤ .	٤٤
٧	عدد الأسره بمستشفيات القطاع الحكومى طبقاً للأقسام المختلفة بالمحافظات عام ٢٠٠٤ .	٤٥
٨	عدد الحجرات بمستشفيات القطاع الحكومى طبقاً للإستخدام بالمحافظات عام ٢٠٠٤ .	٤٩
٩	عدد الأجهزة الطبية ومراكز نقل الدم بمستشفيات القطاع الحكومى بالمحافظات عام ٢٠٠٤ .	٥١

(تابع) الفهـــرس

رقم الجدول	البيـــــان	رقم الصفحه
١٠	عدد المعامل بمستشفيات القطاع الحكومي بالمحافظات عام ٢٠٠٤ .	٥٣
١١	عدد حالات العيادة الداخلية وجملة أيام العلاج بمستشفيات القطاع الحكومى طبقاً للأقسام بالمحافظات عام ٢٠٠٤ .	٥٥
١٢	عدد المغادرين للعيادة الداخلية (أحياء - موتى) بمستشفيات القطاع الحكومى طبقاً للأقسام بالمحافظات عام ٢٠٠٤ .	٦١
١٣	عدد حالات العيادة الخارجية بمستشفيات القطاع الحكومى طبقاً للأقسام المختلفة بالمحافظات عام ٢٠٠٤ .	٦٧
١٤	عدد حالات الفحوص والتحاليل والعمليات والعلاج بمستشفيات القطاع الحكومى طبقاً لنوع العمليات بالمحافظات عام ٢٠٠٤ .	٧١
	الفصل الثانى - المستشفيات التابعة للقطاع العام والأعمال العام	
١٥	عدد العاملين الدائمين والمؤقتين بمستشفيات القطاع العام والأعمال العام طبقاً للنوع والمهنه بالمحافظات عام ٢٠٠٤ .	٧٤
١٦	عدد الأطباء الأخصائيين والأستشاريين والممارسين العموميين بمستشفيات القطاع العام والأعمال العام طبقاً للنوع فى المحافظات(حضر/ريف) عام٢٠٠٤	٧٨
١٧	عدد الأطباء الأخصائيين والأسنشاريين بمستشفيات القطاع العام والأعمال العام طبقاً للنوع والتخصص بالمحافظات عام ٢٠٠٤ .	٨٠
١٨	عدد الأسرة (بأجر / بدون أجر) بمستشفيات القطاع العام والأعمال العام بالمحافظات (حضر / ريف) عام ٢٠٠٤ .	٨٨
١٩	عدد الأسرة بمستشفيات القطاع العام والأعمال العام طبقاً للأقسام المختلفة بالمحافظات عام ٢٠٠٤ .	٨٩
٢٠	عدد الحجرات بمستشفيات القطاع العام والأعمال العام طبقاً للإستخدام بالمحافظات عام ٢٠٠٤ .	٩١

(تابع) الفهـــرس

رقم الجدول	البيـــــــان	رقم الصفحه
٢١	عدد الأجهزة الطبية ومراكز نقل الدم بمستشفيات القطاع العام والأعمال العام بالمحافظات عام ٢٠٠٤ .	٩٢
٢٢	عـدد المعـامل بمستـشـفـيـات القطاع العـام والأعـمـال العـام بالمحـافظات عام ٢٠٠٤ .	٩٣
٢٣	عدد حـالات العـيـادة الداخليـة وجملة أيام العلاج بمستـشفيـات القطاع العام والأعمال العام طبقاً للأقسام بالمحافظات عام ٢٠٠٤ .	٩٤
٢٤	عدد المغادرين للعيـادة الداخلية (أحيـاء - موتى) بمستشفيات القطاع العام والأعمال العام طبقاً للأقسام بالمحافظات عام ٢٠٠٤ .	٩٦
٢٥	عددحالات العيـادة الخارجية بمستشفيات القطاع العام والأعمال العام طبقاً للأقسام المختلفة بالمحافظات عام ٢٠٠٤ .	٩٨
٢٦	عدد حالات الفحوص والتحاليل والعمليات والعلاج بمستشفيات القطاع العام والأعمال العام طبقاً لنوع العمليات بالمحافظات عام ٢٠٠٤ .	١٠٠
٢٧	قيمة الأجور النقدية والتأمينات الإجتماعية والمزايا العينية بمستشفيات القطاع العام والأعمال العام بالمحافظات عام ٢٠٠٤ .	١٠١
٢٨	قيمة المستلزمات الخدمية بمستشفيات القطاع العام والأعمال العام بالمحافظات عام ٢٠٠٤ .	١٠٢
٢٩	قيمة المستلزمات السلعية بمستشفيات القطاع العام والأعمال العام بالمحافظات عام ٢٠٠٤ .	١٠٣
٣٠	قيـمـة الإيرادات بمستـشـفـيـات القطاع العـام والأعـمـال العـام بالمحـافظات عام ٢٠٠٤ .	١٠٤
٣١	قيمة رأس المال الثابت (الأصول الثابتة) ورأس المال العـامل بمستشفيات القطاع العام والأعمال العام بالمحافظات عام ٢٠٠٤ .	١٠٥
٣٢	حركة الأصول الثابتة بمستشفيات القطاع العام والأعمال العام بالمحافظات عام ٢٠٠٤ .	١٠٦

رقم الجدول	البيـــــان	رقم الصفحه
	الفصل الثالث - المستشفيات التابعة للقطاع الخاص	
٣٣	عدد العاملين الدائمين والمؤقتين بمستشفيات القطاع الخاص طبقاً للنوع والمهنة بالمحافظات عام ٢٠٠٤ .	١٠٨
٣٤	عدد الأطباء الأخصائيين والإستشاريين والممارسين العموميين بمستشفيات القطاع الخاص طبقاً للنوع في المحافظات (حضر /ريف) عام ٢٠٠٤ .	١١٦
٣٥	عدد الأطباء الإخصائيين والإستشاريين بمستشفيات القطاع الخاص طبقاً للنوع ونوع التخصص بالمحافظات عام ٢٠٠٤ .	١٢٠
٣٦	عدد الأسره(بأجر / بدون أجر) بمستشفيات القطاع الخاص بالمحافظات (حضر / ريف) عام ٢٠٠٤ .	١٣٦
٣٧	عدد الأسرة بمستشفيات القطاع الخاص طبقاً للأقسام المختلفة بالمحافظات عام ٢٠٠٤ .	١٣٧
٣٨	عدد الحجرات بمستشفيات القطاع الخاص طبقاً للإستخدام بالمحافظات عام ٢٠٠٤ .	١٤١
٣٩	عدد الأجهزة الطبية ومراكز نقل الدم بمستشفيات القطاع الخاص بالمحافظات عام ٢٠٠٤ .	١٤٣
٤٠	عدد المعامل بمستشفيات القطاع الخاص بالمحافظات عام ٢٠٠٤ .	١٤٥
٤١	عددحالات العيادة الداخلية وجملة أيام العلاج بمستشفيات القطاع الخاص طبقاً للأقسام بالمحافظات عام ٢٠٠٤ .	١٤٧
٤٢	عدد المغادرين للعيادة الداخلية (أحياء - موتى) بمستشفيات القطاع الخاص طبقاً للأقسام بالمحافظات عام ٢٠٠٤ .	١٥١
٤٣	عدد حالات العيادة الخارجية بمستشفيات القطاع الخاص طبقاً للأقسام المختلفة بالمحافظات عام ٢٠٠٤ .	١٥٧
٤٤	عدد حالات الفحوص والتحاليل والعمليات والعلاج بمستشفيات القطاع الخاص طبقاً لنوع العمليات بالمحافظات عام ٢٠٠٤ .	١٦١
٤٥	قيمة الأجور النقدية والتأمينات الإجتماعية والمزايا العينية بمستشفيات القطاع الخاص بالمحافظات عام ٢٠٠٤ .	١٦٣
٤٦	قيمة المستلزمات الخدمية بمستشفيات القطاع الخاص بالمحافظات عام ٢٠٠٤	١٦٥
٤٧	قيمة المستلزمات السلعية بمستشفيات القطاع الخاص بالمحافظات عام ٢٠٠٤	١٦٧

رقم الجدول	البيـــــان	رقم الصفحه
٤٨	قيمة الإيرادات بمستشفيات القطاع الخاص بالمحافظات عام ٢٠٠٤ .	١٦٨
٤٩	قيمة رأس المال الثابت (الأصول الثابتة) ورأس المال العامل بمستشفيات القطاع الخاص بالمحافظات عام ٢٠٠٤ .	١٧٠
٥٠	حركة الأصول الثابتة بمستشفيات القطاع الخاص بالمحافظات عام ٢٠٠٤ .	١٧٢
٥١	قيمة المصروفات التحويلية بمستشفيات القطاع العام والأعمال العام بالمحافظات عام ٢٠٠٤ .	١٧٤
٥٢	قيمة المصروفات التحويلية بمستشفيات القطاع الخاص بالمحافظات عام ٢٠٠٤ .	١٧٥
	الباب الثانى **المنشآت العلاجية التى ليس بها عيادة داخلية بالقطاع الحكومى والعام والأعمال العام والخاص** **الفصل الأول - المنشآت العلاجية التى ليس بها عيادة داخلية التابعة للقطاع الحكومى**	
٥٣	عدد الأطباء وهيئة التمريض بالمنشآت العلاجية التى ليس بها عيادة داخلية بالقطاع الحكومى والعام والأعمال العام والخاص طبقاً للنوع عام ٢٠٠٤ .	١٧٩
٥٤	عدد العاملين الدائمين والمؤقتين بالمنشآت العلاجية التى ليس بها عيادة داخلية طبقاً للنوع والمهنة فى القطاع الحكومى بالمحافظات عام ٢٠٠٤ .	١٨٠
٥٥	عدد العاملين الدائمين والمؤقتين بالمنشآت العلاجية التى ليس بها عيادة داخلية طبقاً للنوع والمهنة ونوع المنشأة بالقطاع الحكومى عام ٢٠٠٤ .	١٨٤
٥٦	عدد الأطباء الأخصائيين بالمنشآت العلاجية التى ليس بها عيادة داخلية طبقاً للنوع ونوع التخصص بالقطاع الحكومى بالمحافظات عام ٢٠٠٤ .	١٨٧
٥٧	عدد الأطباء الأخصائيين بالمنشآت العلاجية التى ليس بها عيادة داخلية طبقاً للنوع ونوع التخصص ونوع المنشأة بالقطاع الحكومى عام ٢٠٠٤ .	١٩١

رقم الجدول	البيـــــان	رقم الصفحه
٥٨	عددالمنشآت العلاجية التى ليس بها عيادة داخلية والحجرات طبقا للإستخدام بالقطاع الحكومي بالمحافظات لعام ٢٠٠٤ .	١٩٣
٥٩	عددالمنشآت العلاجية التى ليس بها عيادة داخلية والأجهزة والمعدات والمعامل بالقطاع الحكومى بالمحافظات لعام ٢٠٠٤ .	١٩٥
٦٠	عدد حالات الفحص والتحليل بالمنشآت العلاجية التى ليس بها عيادة داخلية بالقطاع الحكومى بالمحافظات لعام ٢٠٠٤ .	١٩٧
٦١	عدد المنشآت العلاجية التى ليس بها عيادة داخلية والمترددين عليها طبقاً لنوع العيادة بالقطاع الحكومى بالمحافظات لعام ٢٠٠٤ .	١٩٩
	الفصل الثانى – المنشآت العلاجية التى ليس بها عيادة داخلية التابعة للقطاع العام والأعمال العام	
٦٢	عدد العاملين الدائمين والمؤقتين بالمنشآت العلاجية التى ليس بها عيادة داخلية طبقاً للنوع والمهنة فى القطاع العام والأعمال العام بالمحافظات عام ٢٠٠٤ .	٢٠٢
٦٣	عدد العاملين الدائمين والمؤقتين بالمنشآت العلاجية التى ليس بها عيادة داخلية طبقاً للنوع والمهنة ونوع المنشأة بالقطاع العام والأعمال عام ٢٠٠٤	٢٠٤
٦٤	عدد الأطباء الأخصائيين بالمنشآت العلاجية التى ليس بها عيادة داخلية طبقاً للنوع ونوع التخصص بالقطاع العام والأعمال العام بالمحافظات عام ٢٠٠٤	٢٠٥
٦٥	عدد الأطباء الأخصائيين بالمنشآت العلاجية التى ليس بها عيادة داخلية طبقاً للنوع ونوع التخصص والمنشأة بالقطاع العام والأعمال العام عام ٢٠٠٤ .	٢٠٧
٦٦	عدد المنشآت العلاجية التى ليس بها عيادة داخلية والحجرات طبقاً للإستخدام بالقطاع العام والأعمال العام بالمحافظات لعام ٢٠٠٤ .	٢٠٨
٦٧	عدد المنشآت العلاجية التى ليس بها عيادة داخلية والأجهزة والمعدات والمعامل بالقطاع العام والأعمال العام بالمحافظات لعام ٢٠٠٤ .	٢٠٩

رقم الجدول	البيـــــان	رقم الصفحه
	المحتوى	
٦٨	عدد حالات الفحص والتحليل بالمنشآت العلاجية التى ليس بها عيادة داخلية بالقطاع العام والأعمال العام بالمحافظات لعام ٢٠٠٤ .	٢١٠
٦٩	عدد المنشآت العلاجية التى ليس بها عيادة داخلية والمترددين عليها طبقاً لنوع العيادة بالقطاع العام والأعمال العام بالمحافظات لعام ٢٠٠٤ .	٢١١
	الفصل الثالث - المنشآت العلاجية التى ليس بها عيادة داخلية التابعة للقطاع الخاص	
٧٠	عدد العاملين الدائمين والمؤقتين بالمنشآت العلاجية التى ليس بها عيادة داخلية طبقاً للنوع والمهنة فى القطاع الخاص بالمحافظات عام ٢٠٠٤ .	٢١٣
٧١	عدد العاملين الدائمين والمؤقتين بالمنشآت العلاجية التى ليس بها عيادة داخلية طبقاً للنوع والمهنة ونوع المنشأه بالقطاع الخاص عام ٢٠٠٤ .	٢١٦
٧٢	عدد الأطباء الأخصائيين بالمنشآت العلاجية التى ليس بها عيادة داخلية طبقاً للنوع ونوع التخصص بالقطاع الخاص بالمحافظات عام ٢٠٠٤ .	٢١٨
٧٣	عدد الأطباء الأخصائيين بالمنشآت العلاجية التى ليس بها عيادة داخلية طبقاً للنوع ونوع التخصص ونوع المنشأة بالقطاع الخاص عام ٢٠٠٤ .	٢٢١
٧٤	عدد المنشآت العلاجية التى ليس بها عيادة داخلية والحجرات طبقاً للإستخدام بالقطاع الخاص بالمحافظات لعام ٢٠٠٤ .	٢٢٢
٧٥	عدد المنشآت العلاجية التى ليس بها عيادة داخلية والأجهزة والمعدات والمعامل بالقطاع الخاص بالمحافظات لعام ٢٠٠٤ .	٢٢٣
٧٦	عدد حالات الفحص والتحليل بالمنشات العلاجية التى ليس بها عيادة داخلية بالقطاع الخاص بالمحافظات لعام ٢٠٠٤ .	٢٢٤
٧٧	عدد المنشآت العلاجية التى ليس بها عيادة داخلية والمترددين عليها طبقاً لنوع العيادة بالقطاع الخاص بالمحافظات لعام ٢٠٠٤ .	٢٢٥

(تابع) الفهـــرس

رقم الجدول	البيـــــان	رقم الصفحة
	الباب الثالث **الخدمات الصحية الوقائيه والتثقيفية**	
٧٨	عـدد وحـدات الملاريا والحـمى الصـفـراء والبلهـارسـيـا بالمحـافظات عام ٢٠٠٤ .	٢٢٧
٧٩	عـدد المعامل ومراكز نقل الدم ومـراكز فـحص متـداولى الأغذية الحكومية بالمحافظات عام ٢٠٠٤ .	٢٢٨
٨٠	كـمـية اللقاحات والأمـصال التي أنتـجتهـا أو استـوردتهـا الشركة القابضة للمستحضرات الحيوية واللقاحات عام ٢٠٠٤ .	٢٢٩
٨١	عـدد مكاتب فحص الراغبين فى الزواج والخدمة الإجتماعيـة وتحسين البيئة بالمحافظات عام ٢٠٠٤ .	٢٣١
٨٢	عدد المدارس والمعاهد ووحدات الثقافة الصحية بالمحافظات عام ٢٠٠٤ .	٢٣٢
	الباب الرابع **التأمين الصحى**	
٨٣	عدد المنشآت العـلاجيـة التى تخدم نظام التـأمين الصحى وعـدد الأسره بهـا موزعة طبقاً لنوع المنشأة والمحافظات عام ٢٠٠٤ .	٢٣٤
٨٤	عـدد المؤمن عليـهم صـحيـا (المنتـفـعين) مـوزعين طبـقـاً لنظام الإنتـفـاع بالمحافظات فى ٣٠ / ٦ / ٢٠٠٤ .	٢٣٥
٨٥	تطور عدد المؤمن عليهم صحيا من عام ١٩٨٥ إلى عام ٢٠٠٣ / ٢٠٠٤ .	٢٣٦

منهجية الإحصائية

أولا : أهداف الإحصائية

١ - تصوير وقياس نشاط المستشفيات والمنشآت العلاجية التى ليس بها عيادة داخلية

مثل :-

أ - المستشفيات العامة والمركزيه و المتخصصة كالرمد - الحميات ... الخ .

ب - المنشآت العلاجية التى ليس بها عيادة داخلية كالوحدات الصحية الريفية والعيادات الشاملة والصحة المدرسية ... الخ .

٢ - توفير البيانات للدراسات المحلية والمقارنات الدولية .

٣ - تصوير النشاط الحكومى فى مجال الخدمات الوقائية والتثقيفية و التأمين الصحى .

ثانيا : أسلوب ومصادر جمع البيانات

١- أتبع أسلوب الحصر الشامل لجمع البيانات الخاصه بالمستشفيات والمنشآت العلاجية التى ليس بها عيادة داخلية والتابعه للقطاع الحكومى والخاص والعام والأعمال العام .

٢- قامت مكاتب الإحصاء الفرعية بالمحافظات والتابعة لقطاع الفروع الإقليمية بجمع البيانات من المصادر السابق الإشارة إليها بواسطة إستمارات صممت لهذا الغرض .

٣- وقد تم الإستعانه بمصادر أخرى مثل التقرير السنوى لوزارة الصحة ، الكتاب السنوى للهيئة العامة للتأمين الصحى ، الشركة القابضة للمستحضرات الحيوية واللقاحات .

ثالثا : الإطار والإستمارات المستخدمة

١- تم جمع البيانات على نموذج إستمارة (٩٦ / أ) الخاصة بالمستشفيات وكذلك إستمارة (٩٦ / ب) الخاصة بالمنشآت العلاجية التى ليس بها عيادة داخلية .

٢- وقد بلغ حجم الإطار الخاص بالمستشفيات (٢٢٣٤) منشأة إستجاب منها (١٧٠٢) منشأه بنسبة ٧٦,٢ ٪ .

وكذلك بلغ حجم الإطار الخاص بالمنشآت العلاجية التى ليس بها عيادة داخلية (٤٠٠٤) منشأه إستجاب منها (٣٨٧٢) منشأه بنسبة ٩٦,٧ ٪ ، ويرجع سبب عدم الإستجابة إلى تصفية النشاط أو إغلاق المنشأه .

رابعا : وحدة العد وسنة الإحصاء

١- وحدة العد فى هذه الإحصائية هى المنشأة الصحية التى تؤدى خدمة صحية بصفة رئيسية ماعدا العيادات الخاصة للأطباء .

٢ - جمعت هذه البيانات عن السنة الميلادية فى الفترة من يناير ٢٠٠٤ حتى آخر ديسمبر من العام نفسه .

ملحوظة :

توجد فروق طفيفة نتيجه التقريب الآلى .

التعاريف

١ - المنشأة العلاجيـــة :

هى كل منشأة نشاطها الرئيسى أداء الخدمات العلاجية وبها مقومات هذه الخدمة كالأسرة والحجرات المخصصة للفحص والتحليل والعلاج والأجهزة والتجهيزات والأطباء ...الخ

ويدخل ضمن هذا التعريف كافة المنشآت الحكومية والخاصة التابعة للقطاع العام والأعمال العام والجامعات والهيئات الحكومية ولايدخل فى هذا التعريف العيادات الخاصة للأطباء.

وتعتبر منشأة علاجية كل منشأة ينطبق عليها التعريف السابق سواء كانت تؤدى خدمات صحية متعددة مثل المستشفيات العامة والمركزية - المستشفيات الخاصة - الوحدات الريفية - وحدات الصحة المدرسية والمستوصفات ... الخ أو كانت تؤدى خدمات صحية معينة مثل مستشفيات الحميات والرمد والجذام .... الخ .

٢ - الاســـــرة :

هى الأسرة (بأجر / بدون أجر) الدائمة بالمنشآت والمخصصة لمرضى العيادة الداخلية ولاتعتبر أسرة الطوارىء أوالأسرة التى يستخدمها الأطباء وهيئة التمريض وإدارة المنشأة بالإستراحة والإقامة ضمن أسرة المنشأة .

٣ - المرضى والمترددون :

هم الأفراد الذين حصلوا على خدمة علاجية فى المنشأة سواء فى قسم الإستقبال أو العيادة الخارجية أو العيادة الداخلية .

٤ - الأطبـــــاء :

هم الأطباء العاملين طول الوقت والمعينين أساسا للعمل بالمنشأة وتشمل الإداريين من الأطباء وكذا الإخصائيين والممارسين العموميين ولاتشمل أطباء الأمتياز .

٥ - هيئة التمريض :

تشمل كافة العاملين فى التمريض (حكيمات) رئيس ممرضين ، رئيسة ممرضات ، ممرضون وممرضات ، مساعدون ممرضين ومساعدات ممرضات وزائرات صحيات .

٦ - الأطباء الأخصائيون :

هم الأطباء العاملون طول الوقت والحاصلون على دبلوم عالى فى نوع التخصص والمعينون أصلا للعمل بالمنشأة - فيما عدا أطباء الأسنان - وفى حالة حصول الطبيب على أكثر من دبلوم فإنه يصنف حسب الدبلوم الذى له علاقة بعمله ولايعتبر الممارس العام أخصائى مهما كانت مدة خبرته مادام لم يحصل على شهادة أعلى من البكالوريوس .

٧ -التأمين الصحى :

بدأ تطبيق التأمين الصحى أعتباراً من أول أكتوبر ١٩٦٤ فى محافظة الأسكندرية بقصد توفير الرعاية الطبية للمؤمن عليهم طبقاً للأوضاع والمستويات المقررة .

وينظم التأمين الصحى عدة قوانين وأحكام على الوجه الآتى :

أ -نظام التأمين الصحى :

ويحكمة القانونين ٧٥ لسنة ١٩٦٤ بالنسبة للعاملين بالقطاع الحكومى والإدارة المحلية ، ٦٣ لسنة ١٩٦٤ بالنسبة للعاملين بالقطاع العام والأعمال العام .

ونظراً لأن التأمين الصحى يعتبر أحد مظاهر التكافل الإجتماعى فقد صدر قانون التأمين الإجتماعى رقم ٧٩ لسنة ١٩٧٥ المعدل بالقانون رقم ٢٥ لسنة ١٩٧٧ .

ويخضع لهذا القانون :

(١) العاملون بالقطاع الحكومى والقطاع العام والأعمال العام

(٢) العاملون بالقطاع الخاص والخاضعون
لأحكام قانون العمل (بشرط أن يكون سن
المؤمن عليه ١٨ سنه فأكثر وترتبطة بصاحب العمل علاقة عمل منتظمة)

(٣) أصحاب المعاشات الذين سبق التأمين عليهم وفقا لقوانين التأمينات الإجتماعية والتأمين والمعاشات .

ب - قيمة الإشتراك فى التأمين الصحى طبقاً لهذا القانون :

وتقدر حصة صاحب العمل على النحو التالى : -

(١) ٣٪ من أجور المؤمن عليهم العاملين بالقطاع الحكومى والقطاع العام والأعمال العام .

(٢) ٤٪ من أجور العاملين بالقطاع الخاص - الخاضعين لأحكام قانون العمل

(٣) ١٪ من الأجور بالنسبة للعاملين فى كافة القطاعات (حكومى وعام وأعمال عام وخاص)

(٤) ١٪ من المعاش لأصحاب المعاشات الذين يطلبون الإنتفاع بأحكام العلاج والرعاية الطبية .

ج – نظام العلاج التأمينى :

ويحكمه القانون رقم ٣٢ لسنة ١٩٧٥

يتمتع به العاملون المدنيون فى الدولة وبموجبه يقتطع من العاملين الذين يصدر بهم قرار وزير الصحة بتطبيق هذا النظام التأمينى عليهم ٠,٥٪ من مرتباتهم وتتحمل جهة العمل ١,٥٪ من تلك المرتبات وذلك بخلاف رسوم رمزية يدفعها المنتفع بهذا النظام للإنتفاع بالخدمة .

د – نظام العلاج الشامل :

هو نظام تعاقدى يخدم عدد محدود من المنتفعين نظير إشتراك سنوى عن كل منتفع يتم الإتفاق عليه بين الهيئة العامة للتأمين الصحى وأصحاب الأعمال .

المؤشرات العامة

- بلغ إجمالى عدد المنشآت العلاجية ٥٥٧٤ منشأة فى عام ٢٠٠٤ منهم (١٧٠٢ مستشفى ، ٣٨٧٢ منشأة علاجية ليس بها عيادة داخلية) بينما كان ٥٥٤٤ منشأة فى عام ٢٠٠٣ بزيادة قدرها ٠,٥ ٪ .

- بلغ عدد المنشآت العلاجية بالقطاع الحكومى ٤٧٨٤ منشأة فى عام ٢٠٠٤ منهم (١١٧٠ مستشفى ، ٣٦١٤ منشأة علاجية ليس بها عيادة داخلية) بينما كان ٤٧٢٥ منشأة فى عام ٢٠٠٣ بزيادة قدرها ١,٢ ٪ .

- بلغ عدد المنشآت العلاجية بالقطاع الخاص ٧٤٤ منشأة فى عام ٢٠٠٤ منهم (٥١٧ مستشفى ، ٢٢٧ منشأة علاجية ليس بها عيادة داخلية) بينما كان ٧٦٩ منشأة فى عام ٢٠٠٣ بإنخفاض قدرة ٣,٣ ٪ .

- بلغ عدد المنشآت العلاجية بالقطاع العام والأعمال العام ٤٦ منشأة فى عام ٢٠٠٤ منهم (١٥ مستشفى ، ٣١ منشأة علاجية ليس بها عيادة داخلية) بينما كان ٥٠ منشأة فى عام ٢٠٠٣ بإنخفاض قدره ٨,٠ ٪ .

- بلغ إجمالى عدد الأسره بالمستشفيات ١٣٢٨٠٦ سرير فى عام ٢٠٠٤ بينما كان ١٣٣٠٣٤ سرير فى عام ٢٠٠٣ بإنخفاض قدره ٠,٢ ٪ .

- بلغ عدد العاملين الدائمين بالمنشآت العلاجية ٣٦٣٦٩٠ عامل فى عام ٢٠٠٤ منهم (٢٤٢٩٠٠عامل بالمستشفيات ، ١٢٠٧٩٠عامل بالمنشآت العلاجية التى ليس بها عيادة داخلية) بينما كان ٣٤٨٣٩٩ عامل فى عام ٢٠٠٣ بزيادة قدرها ٤,٤ ٪ .

- بلغ عدد العاملين المؤقتين بالمنشآت العلاجية ٣٩١٧٠ عامل فى عام ٢٠٠٤ منهم (٢٦٢٠٦عامل بالمستشفيات ، ١٢٩٦٤عامل بالمنشآت العلاجية التى ليس بها عيادة داخلية) بينما كان ٣٥٦١٠ عامل فى عام ٢٠٠٣ بزيادة قدرها ١٠,٠ ٪ .

- بلغت جملة عدد حالات العيادة الخارجية بالمنشآت العلاجية ١٠١٣٩٤٣ مائه حالة فى عام ٢٠٠٤ منهم(٥٤٣٠٩٨مائه حالة بالمستشفيات، ٤٧٠٨٤٥ مائه حالة بالمنشآت العلاجية التى ليس بها عيادة داخلية) بينما كانت ١٠٠٧١٣٦ مائه حاله فى عام ٢٠٠٣ بزيادة قدرها ٠,٦٨ ٪ .

- بلغت جملة عدد حالات الفحوص والتحاليل والعمليات والعلاج بالمنشآت العلاجية١٤٢٥٠٧ ألف حاله فى عام ٢٠٠٤ منهم(٨٢٨٩٦ ألف حالة بالمستشفيات ،٥٩٦١١ ألف حالة بالمنشآت العلاجية التى ليس بها عيادة داخلية) بينما كانت ١٥٤٦٨٦ ألف حاله فى عام ٢٠٠٣ بإنخفاض قدرة ٧,٩ ٪ .

- بلغت جملة عدد حالات العيادة الداخليه بالمنشآت العلاجية ٥٨٨٤١٦٨ حاله فى عام ٢٠٠٤ " جميعهم بالمستشفيات " بينما كانت ٥١٣٢١٦٨ حالة فى عام ٢٠٠٣ بإنخفاض قدرة ١٤,٧٪ .

- بلغت جملة أيام العلاج بالعيادة الداخلية ٢٥٠٣٩٦٠٠يوم فى عام ٢٠٠٤ بمتوسط عام ٤,٣ يوم للمريض تقريبا بينما كانت ٢٠٢٣٠٧ يوم فى عام٢٠٠٣ بمتوسط عام ٣,٩ يوم للمريض تقريبا .

تطور عـــدد المنشآت العلاجية

عن السنوات ٢٠٠٢ ، ٢٠٠٣ ، ٢٠٠٤

البيان / السنوات	٢٠٠٢	٢٠٠٣	٢٠٠٤		
			مستشفيات	منشآت علاجية ليس بها عيادة داخلية	جملة
عدد المنشآت العلاجية	٥٤٤٩	٥٥٤٤	١٧٠٢	٣٨٧٢	٥٥٧٤

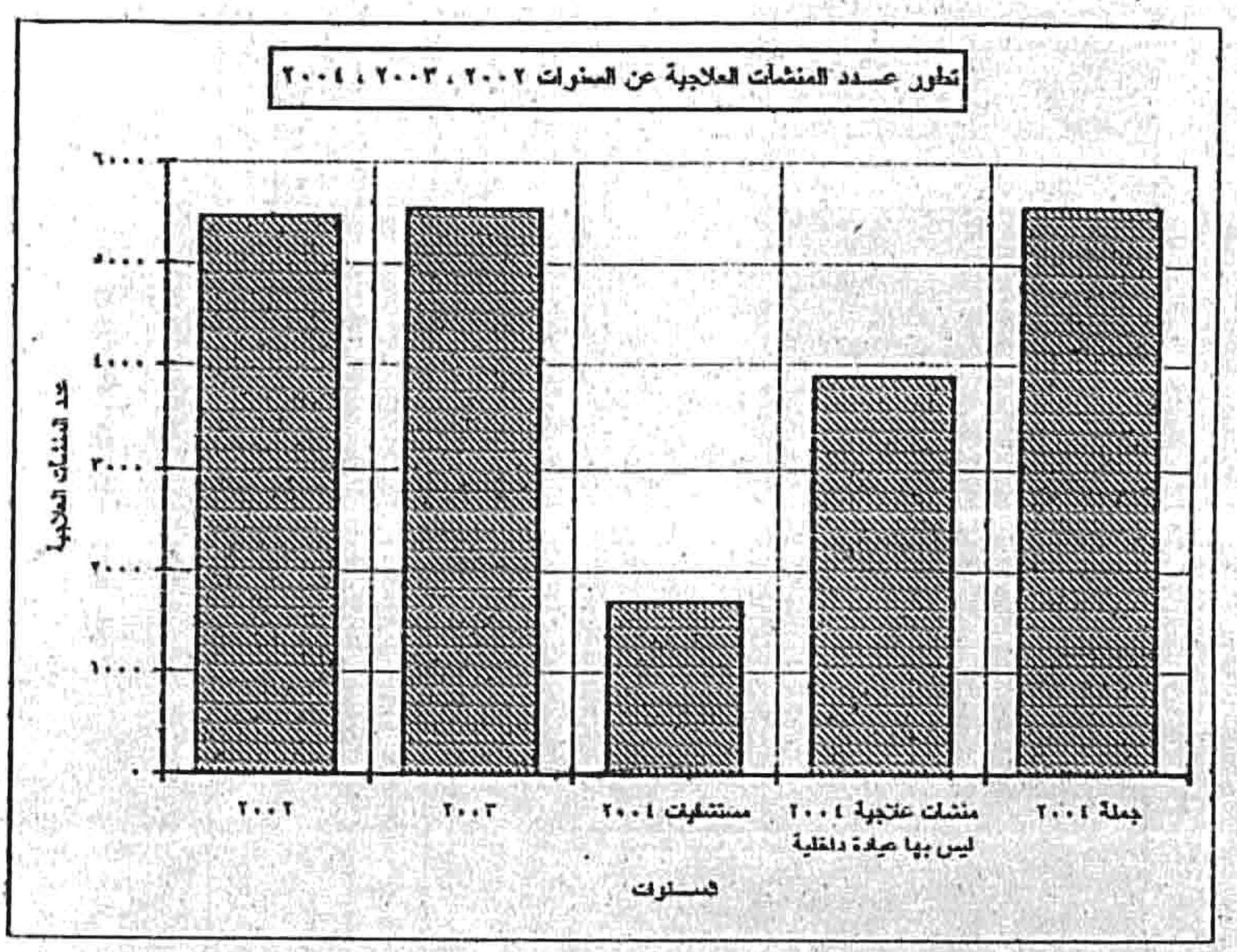

تطور عـــدد الأطبـاء الأخصائيين بالمنشآت العلاجية

عن السنوات ٢٠٠٢ ، ٢٠٠٣ ، ٢٠٠٤

السنوات / السيان	٢٠٠٢	٢٠٠٣	٢٠٠٤		
			مستشفيات	منشآت علاجية ليس بها عيادة داخلية	جملة
عـدد الأطبـاء الأخصـائيين	٤٢٤٧٠	٤٠٦٤٠	٣١٧٠٠	١٧٢٤١	٤٨٩٤١

تطور عـــدد الأطباء الأخصـائيين بالمنشآت العلاجية عن السنوات ٢٠٠٢ ، ٢٠٠٣ ، ٢٠٠٤

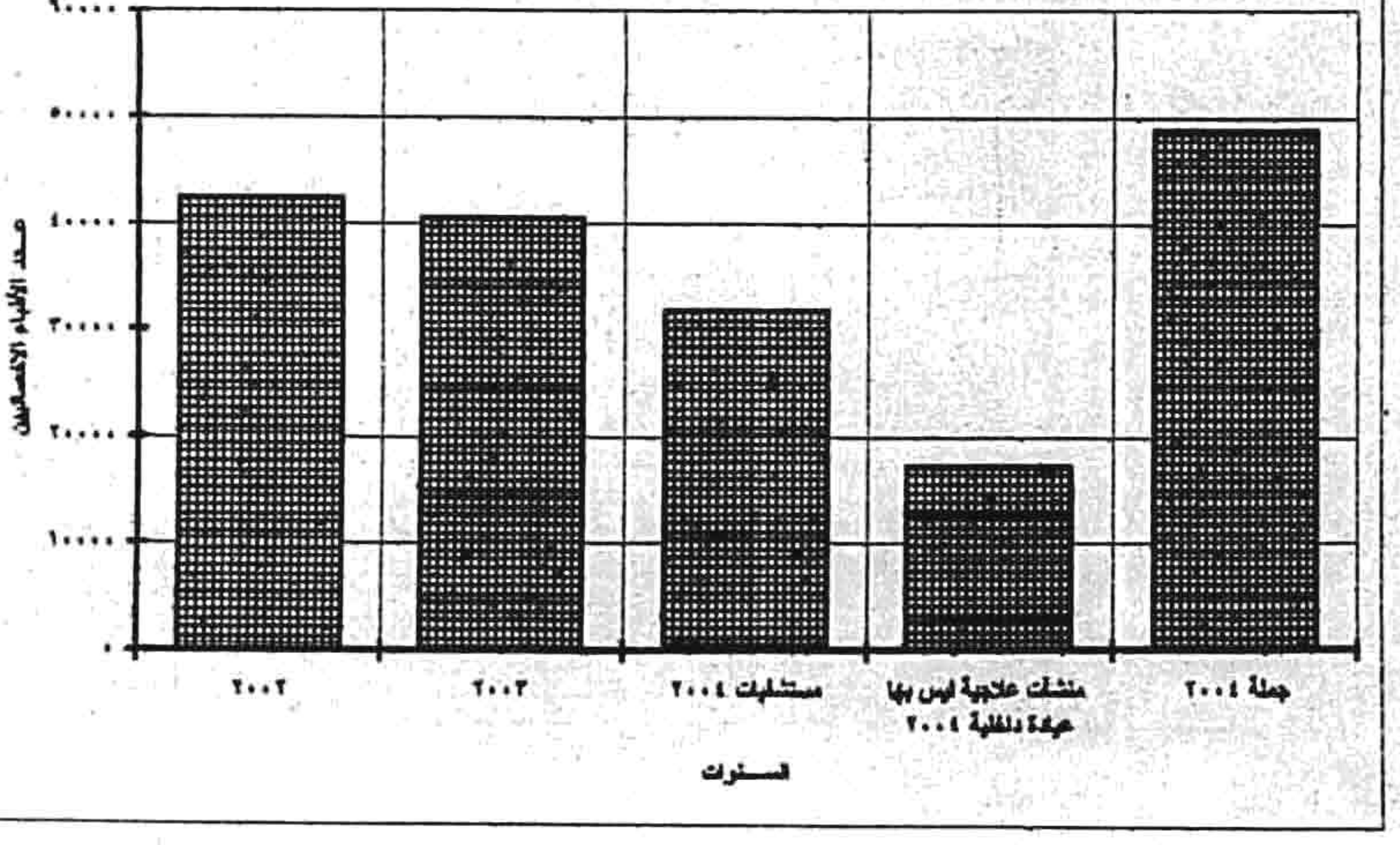

تطور عـــدد هيئة التمريض الدائمين والمؤقتين بالمنشآت العلاجية

عن السنوات ٢٠٠٢ ، ٢٠٠٣ ، ٢٠٠٤

السنوات / البيان	٢٠٠٢	٢٠٠٣	٢٠٠٤		
			مستشفيات	منشآت علاجية ليس بها عيادة داخلية	جملة
عـدد هيئة التمريض	١٢٧٨٧٤	١٣٥٣٠٨	٩٨٢٢٥	٤٦٨٤٠	١٤٥٠٦٥

تطور عـــدد هيئة التمريض الدائمين والمؤقتين بالمنشآت العلاجية عن السنوات ٢٠٠٢ ، ٢٠٠٣ ، ٢٠٠٤

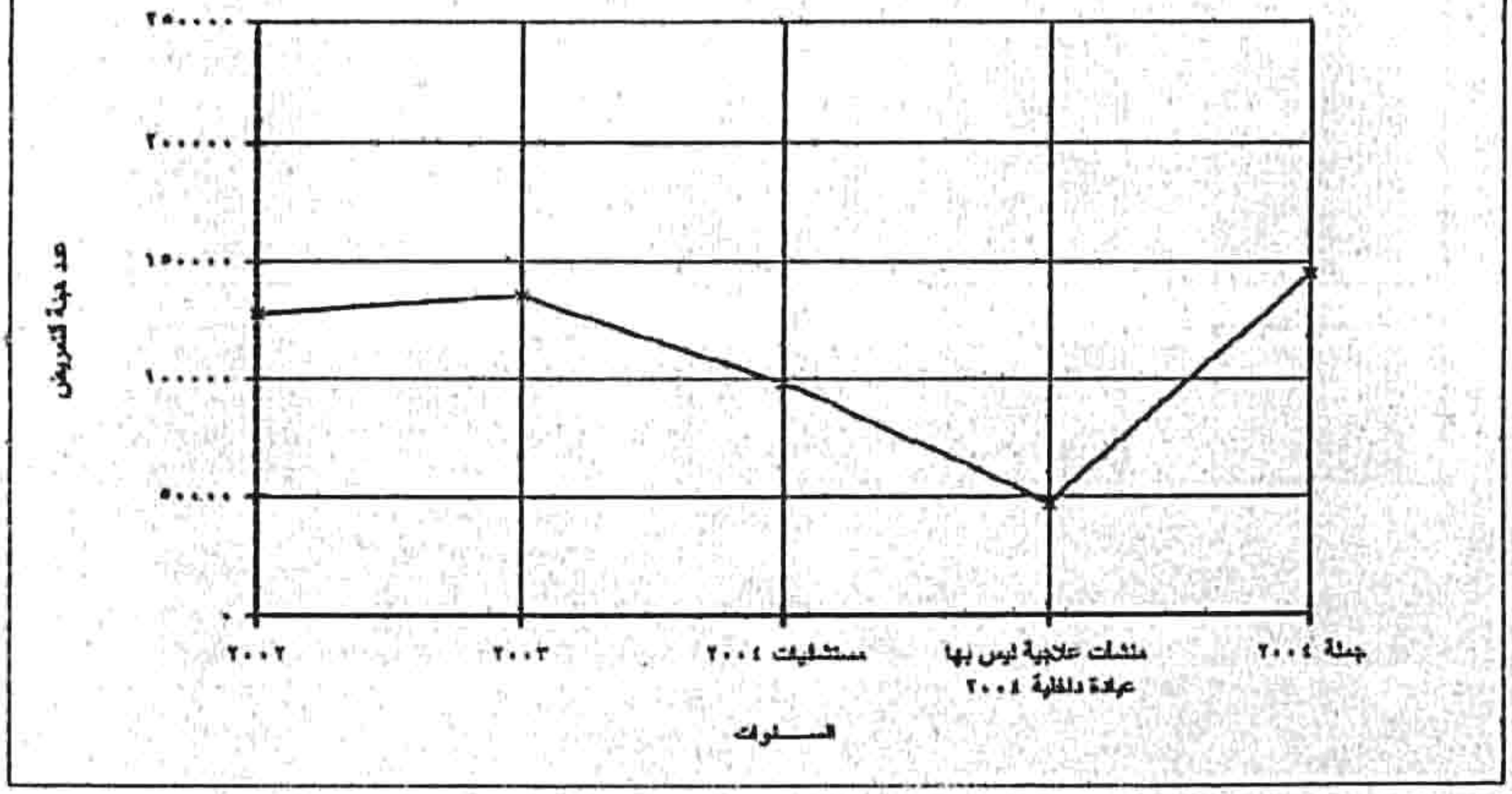

تطور عـــدد الأطباء بالمنشآت العلاجية

عن السنوات ٢٠٠٢ ، ٢٠٠٣ ، ٢٠٠٤

البيان / السنوات	٢٠٠٢	٢٠٠٣	٢٠٠٤		
			مستشفيات	منشآت علاجية ليس بها عيادة داخلية	جملة
عـــدد الأطباء	٦٢٤٨٧	٦٥٣٣١	٥٠٦٠٨	٢٠٢٩٨	٧٠٩٠٦

تطور عـــدد الاطباء بالمنشآت العلاجية عن السنوات ٢٠٠٢ ، ٢٠٠٣ ، ٢٠٠٤

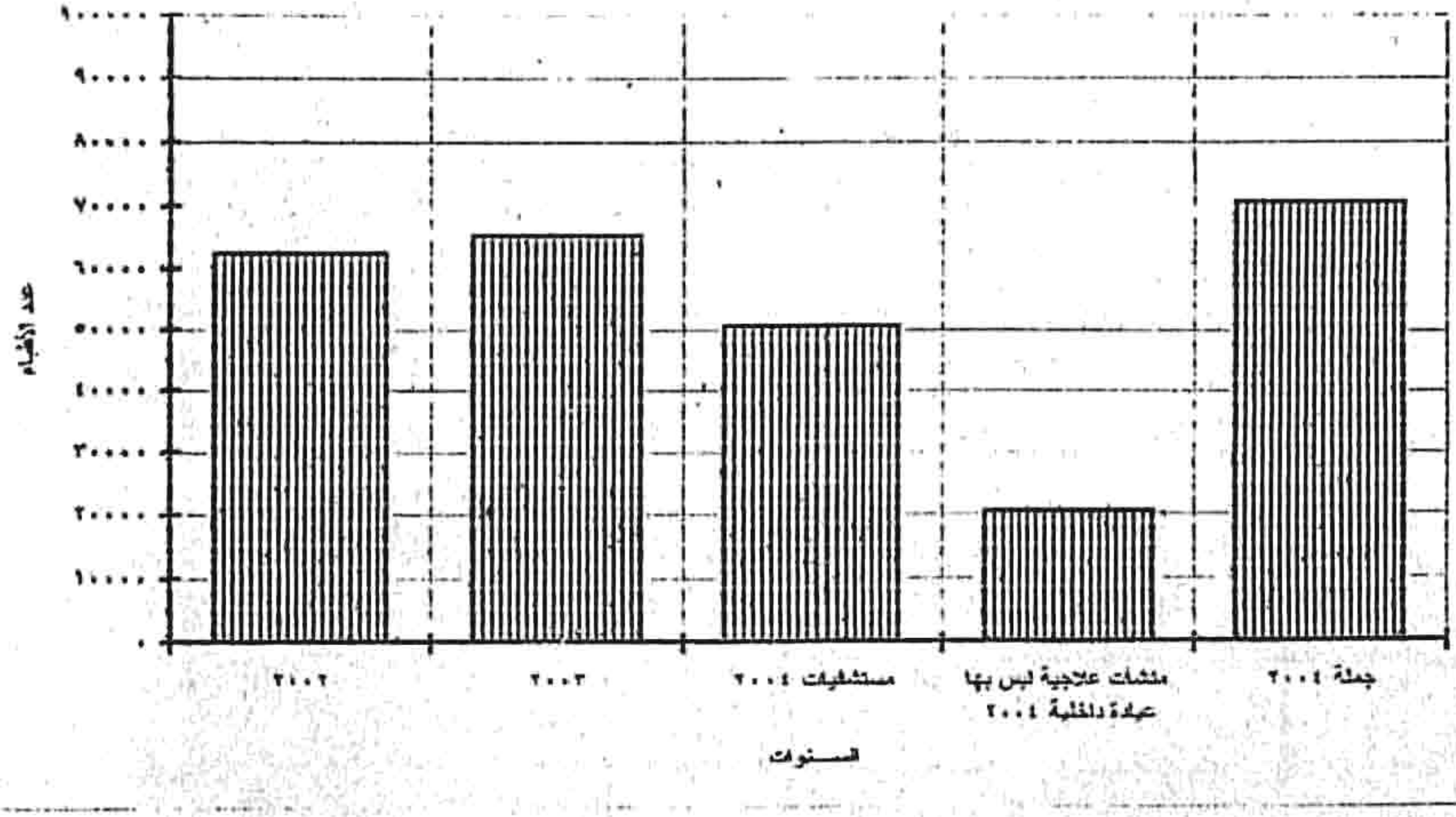

جـــداول النشـــــــرة

الباب الأول

المستشفيـــات

الفصل الأول

المستشفيات التابعة للقطاع الحكومى

جدول رقم ١

عدد الاطباء وهيئة التمريض بمستشفيات القطاع الحكومى والعام والاعمال العام والخاص طبقا للنوع عام ٢٠٠٤

العاملين / القطاع	عدد المستشفيات	الاطباء (١)			هيئه التمريض (٢)		
		ذ	أ	جمله	ذ	أ	جمله
وزارة الصحة	١٠٤٢	٢٠٣٢٧	٧٩٩٦	٢٨٣٢٣	٤٩٣٨	٤٧٨٩٩	٥٢٨٣٧
الهيئة العامة للتأمين الصحى	٣١	١٤٨٥	٥٣٨	٢٠٢٣	١٨٧	٤٧٠٢	٤٨٨٩
الجامعات	٥٩	٤٠٧٣	٢٧٣٨	٦٨١١	٢٣٨٣	٢١٧٧٩	٢٤١٦٢
مستشفيات تعليمية	١٨	٢٥٥٤	٩٧٤	٣٥٢٨	٢٦٦	٥٤٠٧	٥٦٧٣
هيئات حكومية أخرى	٢٠	١٠٣٣	٤٤٩	١٤٨٢	١٥٨	٢٦٣٣	٢٧٩١
جملة القطاع الحكومى	١١٧٠	٢٩٤٧٢	١٢٦٩٥	٤٢١٦٧	٧٩٣٢	٨٢٤٢٠	٩٠٣٥٢
علم واعمال علم	١٥	٣٦٨	٦٤	٤٣٢	٢٢٠	٥٢٩	٧٤٩
القطاع خاص	٥١٧	٦٦١٩	١٣٩٠	٨٠٠٩	١٠٧٣	٦٠٥١	٧١٢٤
الجملة	١٧٠٢	٣٦٤٥٩	١٤١٤٩	٥٠٦٠٨	٩٢٢٥	٨٩٠٠٠	٩٨٢٢٥

(١) بما فيهم الاداريين من الاطباء الاخصائيين والممارسين العموميين ولا تشمل اطباء الامتياز

(٢) تشمل العاملين في التمريض(حكيمات ـ رئيس ممرضين ـ رئيسة ممرضات ـ ممرضون ـ مساعدو ممرضون ـ مساعدات ممرضات ـ زائرات صحيات

جدول رقم ٢

عدد الاسرة (باجر - بدون اجر) بمستشفيات القطاع الحكومى والعام والأعمال العام والخاص عام ٢٠٠٤

الأسرة / البيان	عـــــــــدد الأســـــــرة		
	باجـــر	بـــــدون أجـــر	الاجمالى العام
وزارة الصحة	١٤٢٤٣	٦٢٧٩٥	٧٧٠٣٨
الهيئة العامة للتامين الصحى	٢٣٢٥	٥٠٣٠	٧٣٥٥
الجامعات	٥٠٥٥	١٩٢٢٦	٢٤٢٨١
مستشفيات تعليمية	١٣٦١	٤٢٢٧	٥٥٨٨
هيئات حكومية أخرى	٢٠٤٤	١٦٧٣	٣٧١٧
جملة القطاع الحكومى	٢٥٠٢٨	٩٢٩٥١	١١٧٩٧٩
عام وأعمال عام	٨٤٩	٢٨٣	١١٣٢
القطاع خاص	١٣٦٢٩	٦٦	١٣٦٩٥
الاجمالى العام	٣٩٥٠٦	٩٣٣٠٠	١٣٢٨٠٦

جدول رقم ٣

عدد العاملين الدائمين والمؤقتين بمستشفيات القطاع الحكومى طبقا للنوع والمهنة

بالمحافظات عام ٢٠٠٤

البيان / المحافظات	عدد المستشفيات	النوع	أصحاب المستشفى العاملون بها بدون اجر		أفراد آخرون يعملون بدون أجر		أطبـاء (١)		صيادلة		كيمائيون		اخصائيون فى العلاج الطبيعى		مشرفون اجتماعيون	
			دائم	مؤقت	دائم	مؤقت	دائم	مؤقت	دائم	مؤقت	دائم	مؤقت	دائم	مؤقت	دائم	مؤقت
القاهرة	٧٤	ذ	٠	٠	٠	٠	٤٩٢٤	١٣٤٢	٢٢٥	٥	٢١٣	٤٧	١٨٨	٠	٢٣٠	١٠
		أ	٠	٠	٠	٠	٣٠٢٤	٤٣٩	٨٠٤	٣	٢٩٦	٤٨	١٨٦	١	٢٨٩	١٠
		ج	٠	٠	٠	٠	٧٩٤٨	١٧٧٨	١٠٢٩	٨	٥٠٩	٩٥	٣٧٤	١	٥١٩	٢٠
الأسكندرية	٣١	ذ	٠	٠	٠	٠	١٣٣٢	٩٤	٢٦	٠	٥٤	١٨	١٩	٤	٥٢	٥
		أ	٠	٠	٠	٠	٩٩٤	٥٦	٤٥١	٦	٤٦	٢٠	٧١	٠	١٣٧	٨
		ج	٠	٠	٠	٠	٢٣٢٦	١٥٠	٤٧٧	٦	١٠٠	٣٨	٩٠	٤	١٨٩	١٣
بورسعيد	١١	ذ	٠	٠	٠	٠	٣٣٠	١٣	١٧	٠	٧	٤	١٢	١	٩	٠
		أ	٠	٠	٠	٠	١٥٤	٣	٧٠	٩	١٩	٤	٩	١	٢٣	٢
		ج	٠	٠	٠	٠	٤٨٤	١٦	٨٧	٩	٢٦	٨	٢١	٢	٣٢	٢
السويس	٩	ذ	٠	٠	٠	٠	١٨٦	٦	٧	٠	٤	٠	٥	٠	٨	٠
		أ	٠	٠	٠	٠	١١٢	٤	١٢	٣	٨	٣	٨	١	٤	٣
		ج	٠	٠	٠	٠	٢٩٨	١٠	١٩	٣	١٢	٣	١٣	١	١٢	٣
دمياط	٢٣	ذ	٠	٠	٠	٠	٧٤٩	٢٨	١٠	٠	٤	٠	٧	٠	٣	٠
		أ	٠	٠	٠	٠	٢٤٧	٥٣	١١٤	٠	١٤	٠	٨	٠	٢	٠
		ج	٠	٠	٠	٠	٩٩٦	٨١	١٢٤	٠	١٨	٠	١٥	٠	٥	٠
الدقهلية	١١٤	ذ	٠	٠	٠	٠	٢٥٩٦	٢٢٩	٦٠	٠	١٠٢	١٤	١٠٢	٢٩	٩٤	٠
		أ	٠	٠	٠	٠	١١٠٣	٦٧	٦٧٩	٢٣	١٠٧	٨	١١٥	٢٥	١٠٦	٢
		ج	٠	٠	٠	٠	٣٦٩٩	٢٩٦	٧٣٩	٢٣	٢٠٩	٢٢	٢١٧	٥٤	٢٠٠	٢
الشرقية	٧٨	ذ	٠	٠	٠	٠	١٦٤٤	٣٢	٥١	١	٢٠	٣	٣٩	٠	٤٨	١
		أ	٠	٠	٠	٠	٥٣٥	٢	٢٩٩	١	١١	٦	٣٩	٠	٣٢	٢
		ج	٠	٠	٠	٠	٢١٧٩	٣٤	٣٥٠	٢	٣١	٩	٧٨	٠	٨٠	٣

تابع جدول رقم ٣

عدد العاملين الدائمين والمؤقتين بمستشفيات القطاع الحكومى طبقا للنوع والمهنة بالمحافظات عام ٢٠٠٤

البيان / المحافظات	عدد المستشفيات	النوع	أصحاب المستشفى العاملون بها بدون اجر		أفراد آخرون يعملون بدون أجر		أطبـاء (١)		صيادلة		كيمائيون		اخصائيون فى العلاج الطبيعى		مشرفون اجتماعيون	
			دائم	مؤقت	دائم	مؤقت	دائم	مؤقت	دائم	مؤقت	دائم	مؤقت	دائم	مؤقت	دائم	مؤقت
القليوبية	٤٤	ذ	٠	٠	٠	٠	١١٢٩	١٢٤	٣٥	٠	١٥	١٣	٣٩	٦	١٣	٤
		إ	٠	٠	٠	٠	٤٧٤	٢٩	١٩١	٦	٦	١٣	٣٠	٥	٢١	٤
		ج	٠	٠	٠	٠	١٦٠٣	١٥٣	٢٢٦	٦	٢١	٢٦	٦٩	١١	٣٤	٨
كفر الشيخ	٤١	ذ	٠	٠	٠	٠	٩٤٠	٢٠	٢٢	٠	٦	٠	٣٦	٠	٣٣	١
		إ	٠	٠	٠	٠	٢٣٣	٠	١٣٧	٧	١٢	١	٢١	٠	٣٦	١
		ج	٠	٠	٠	٠	١١٧٣	٢٠	١٥٩	٧	١٨	١	٥٧	٠	٦٩	٢
الغربية	٨٧	ذ	٠	٠	٠	٠	١٩٩٧	٩٩	٧٠	١	٤١	٦	٤٧	٠	٧٣	٢
		إ	٠	٠	٠	٠	٩٦٥	٥٠	٤٩١	٥	٣١	٤	٤٠	٠	٦٢	٥
		ج	٠	٠	٠	٠	٢٩٦٢	١٤٩	٥٣١	٦	٧٢	١٠	٨٧	٠	١٣٥	٧
المنوفية	٧٧	ذ	٠	٠	٠	٠	١٣٠٤	٣٢	٤١	٣	٢٠	١	٥٣	١	٣١	٧
		إ	٠	٠	٠	٠	٤٣٥	٨	٢٨٦	٠	٢٧	١٥	٥٣	٠	٣٢	٤
		ج	٠	٠	٠	٠	١٧٣٩	٤٠	٣٢٧	٣	٤٧	١٦	١٠٦	١	٦٣	١١
البحيرة	٨٣	ذ	٠	٠	٠	٠	١٣٥٩	٥٠	٢٥	٠	٣١	١	١٧	٠	٤٤	٣
		إ	٠	٠	٠	٠	٢٩٤	٩	١٦٣	٢	٣٤	٢	١٦	٠	٣٢	٧
		ج	٠	٠	٠	٠	١٦٥٣	٥٩	١٨٨	٢	٦٥	٣	٣٣	٠	٧٦	١٠
الأسماعيلية	١٥	ذ	٠	٠	٠	٠	٤٧٤	٣٣	٣٥	٠	٦	١	١٣	١	١٣	٥
		إ	٠	٠	٠	٠	١٤٨	٣	٨٢	٠	١٥	٠	١١	٠	١٤	٢
		ج	٠	٠	٠	٠	٦٢٢	٣٦	١١٧	٠	٢١	١	٢٤	١	٢٧	٧
الجيزة	٤٦	ذ	٠	٠	٠	٠	٢٠٤٩	٧٩	٥١	٠	٣١	١٢	٧٢	١	٥٣	٤
		إ	٠	٠	٠	٠	١٠٧٠	٥٩	٢٩٤	٠	٦٦	٢٩	٨١	٠	٧٨	٦
		ج	٠	٠	٠	٠	٣١١٩	١٣٨	٣٤٥	٠	٩٧	٤١	١٥٣	١	١٣١	١٠

عدد العاملين الدائمين والمؤقتين بمستشفيات القطاع الحكومى طبقا للنوع والمهنة

بالمحافظات عام ٢٠٠٤

تابع جدول رقم ٣

البيان / المحافظات	عدد المستشفيات	النوع	أصحاب المستشفى العاملون بها بدون اجر		أفراد آخرون يعملون بدون أجر		أطباء (١)		صيادلة		كيميائيون		اخصائيون فى العلاج الطبيعى		مشرفون اجتماعيون	
			دائم	مؤقت	دائم	مؤقت	دائم	مؤقت	دائم	مؤقت	دائم	مؤقت	دائم	مؤقت	دائم	مؤقت
بنى سويف	٤٢	ذ	٠	٠	٠	٠	٥٣٢	٢	٢٦	٠	٨	٣	١٢	٠	٢٣	٣
		إ	٠	٠	٠	٠	١٥٨	٢	٦٠	٢	١٢	٢	١٦	٠	٢١	٠
		ج	٠	٠	٠	٠	٦٩٠	٤	٨٦	٢	٢٠	٥	٢٨	٠	٤٤	٣
الفيوم	٣٨	ذ	٠	٠	٠	٠	٥٨٩	١٠	١٣	٠	٦	٣	٩	٠	١٤	٥
		إ	٠	٠	٠	٠	١٥٥	٩	٤٥	٠	٢٠	١٦	١٩	٠	٧	٣
		ج	٠	٠	٠	٠	٧٤٤	١٩	٥٨	٠	٢٦	١٩	٢٨	٠	٢١	٨
المنيا	٩٠	ذ	٠	٠	٠	٠	١٠٢٩	١١	٤٠	٠	٩	١	٢٢	٢	٢٧	٢
		إ	٠	٠	٠	٠	٥٠٨	٢	١٣٤	٠	١٥	٠	١٣	٠	٢٣	٠
		ج	٠	٠	٠	٠	١٥٣٧	١٣	١٧٤	٠	٢٤	١	٣٥	٢	٥٠	٢
أسيوط	٦٧	ذ	٠	٠	٠	٠	١٤٤٩	٢٨	٨٠	١	٢٩	١٣	٢٩	٠	٣٧	١
		إ	٠	٠	٠	٠	٦٢١	٢٦	٣١٢	٦	١١	٥	٢١	٠	١٦	٢
		ج	٠	٠	٠	٠	٢٠٧٠	٥٤	٣٩٢	٧	٤٠	١٨	٥٠	٠	٥٣	٣
سوهاج	٦١	ذ	٠	١	٠	٠	٨٩٢	٣٩	١٥	٠	٤	٥	١٩	١	١١	١
		إ	٠	٠	٠	٠	٢٩٧	٩	١٠١	١	٤	٤	٢٢	٠	٥	٤
		ج	٠	٠	٠	٠	١١٨٩	٤٨	١١٦	١	٨	٩	٤١	١	١٦	٥
قنا	٥٤	ذ	٠	٠	٠	٠	٥٢٣	٦	٢٢	٠	١٥	٢	٧	٠	١٤	٠
		إ	٠	٠	٠	٠	١٢٢	٣	٥٢	٠	٩	١	١٧	٠	١٠	١
		ج	٠	٠	٠	٠	٦٤٥	٩	٧٤	٠	٢٤	٣	٢٤	٠	٢٤	١
أسوان	٣٥	ذ	٠	٠	٠	٠	٣٥٨	١١	١٥	٠	٣	٣	٩	٠	١٥	٤
		إ	٠	٠	٠	٠	٥٩	٣	٣٧	٠	٧	٧	٦	٠	٤	٢
		ج	٠	٠	٠	٠	٤١٧	١٤	٥٢	٠	١٠	١٠	١٥	٠	١٩	٦

تابع جدول رقم ٣

عدد العاملين الدائمين والمؤقتين بمستشفيات القطاع الحكومى طبقا للنوع والمهنة بالمحافظات عام ٢٠٠٤

البيان / المحافظات	عدد المستشفيات	النوع	أصحاب المستشفى العاملون بها بدون اجر		أفراد آخرون يعملون بدون أجر		أطباء (١)		صيادلة		كيمائيون		اخصائيون فى العلاج الطبيعى		مشرفون اجتماعيون	
			دائم	مؤقت	دائم	مؤقت	دائم	مؤقت	دائم	مؤقت	دائم	مؤقت	دائم	مؤقت	دائم	مؤقت
مدينة الأقصر	٨	ذ	٠	٠	٠	٠	١٤٤	٠	٥	٠	٢	٠	٥	٠	١	٠
		ا	٠	٠	٠	٠	٤٦	٠	٨	٠	١	٠	٢	٠	٤	١
		ج	٠	٠	٠	٠	١٩٠	٠	١٣	٠	٣	٠	٧	٠	٥	١
البحر الأحمر	٦	ذ	٠	٠	٠	٠	١١٧	٤	٧	٠	٥	٠	٥	٠	٥	٠
		ا	٠	٠	٠	٠	٢٥	٠	١	٠	٢	٠	٣	٠	١	٠
		ج	٠	٠	٠	٠	١٤٢	٤	٨	٠	٧	٠	٨	٠	٦	٠
الوادى الجديد	١٣	ذ	٠	٠	٠	٠	١١٣	٨	٨	٠	٢	٠	٥	٠	٢	٠
		ا	٠	٠	٠	٠	١٤	٠	٦	٠	٠	٠	٢	٠	٠	٠
		ج	٠	٠	٠	٠	١٢٧	٨	١٤	٠	٢	٠	٧	٠	٢	٠
مطروح	٨	ذ	٠	٠	٠	٠	١٥٢	٧	١١	٠	٠	٠	٥	٠	٥	٠
		ا	٠	٠	٠	٠	٣٩	٠	٥	٠	٠	٠	٠	٠	٦	٠
		ج	٠	٠	٠	٠	١٩١	٧	١٦	٠	٠	٠	٥	٠	١١	٠
شمال سيناء	٧	ذ	٠	٠	٠	٠	١٦١	٧	٥	٢	١	١	٦	٠	٤	٠
		ا	٠	٠	٠	٠	٢٠	٠	١١	٠	٠	٠	١	٠	١	٠
		ج	٠	٠	٠	٠	١٨١	٧	١٦	٢	١	١	٧	٠	٥	٠
جنوب سيناء	٨	ذ	٠	٠	٠	٠	٨٦	٠	٨	٠	٠	٠	٣	٠	٠	٠
		ا	٠	٠	٠	٠	١٠	٠	٠	٠	٠	٠	٠	٠	٠	٠
		ج	٠	٠	٠	٠	٩٦	٠	٨	٠	٠	٠	٣	٠	٠	٠
الأجمالى العام	١١٧٠	ذ	٠	٠	٠	٠	٢٧١٥٨	٢٣١٤	٩٣٠	١٣	٦٣٨	١٥١	٧٨٥	٤٦	٨٦٢	٥٨
		ا	٠	٠	٠	٠	١١٨٦٢	٨٣٣	٤٨١٥	٧٤	٧٧٣	١٨٨	٨١٠	٣٣	٩٦٦	٦٩
		ج	٠	٠	٠	٠	٣٩٠٢٠	٣١٤٧	٥٧٤٥	٨٧	١٤١١	٣٣٩	١٥٩٥	٧٩	١٨٢٨	١٢٧

تابع جدول رقم ٣

عدد العاملين الدائمين والمؤقتين بمستشفيات القطاع الحكومى طبقا للنوع والمهنة بالمحافظات عام ٢٠٠٤

البيان / المحافظات	عدد المستشفيات	النوع	مساعدون وفنيون		صناع أسنان		هيئة تمريض (٢)		مولدات ومساعدات مولدات		اداريون ومعاونون وكتبة		أخرى (٣)		الأجمالى العام	
			دائم	مؤقت	دائم	مؤقت	دائم	مؤقت	دائم	مؤقت	دائم	مؤقت	دائم	مؤقت	دائم	مؤقت
القاهرة	٧٤	ذ	١٠٣٨	٩١	٥٧	٠	١٦٨٦	٤٣	٠	٠	٣٤٢٥	٧٦٨	٢٢٨٠	٦٣٥	١٤٢٦٦	٢٩٤١
		أ	٦٥٣	٢	٥٧	٠	١٥٢٤٨	١٠٣	١٥٥	١٧	٥٤٥٦	٩٦٩	٢١٨٩	٢٥٥	٢٨٣٥٧	١٨٤٤
		ج	١٦٩١	٩٣	١١٤	٠	١٦٩٣٤	١٤٦	١٥٥	١٧	٨٨٨١	١٧٣٧	٤٤٦٩	٨٩٠	٤٢٦٢٣	٤٧٨٥
الأسكندرية	٣١	ذ	٦٦٧	٣٢	٣٤	٥	١٢٥	٠	٠	٠	١٢٢٨	٣١١	٨٩٤	٣٩٦	٤٤٣١	٨٦٥
		أ	٥٢٦	١٨	٢٣٤	١	٦١٢٦	٦٠	٤١	٤	١٩١٥	٣٧٨	٨١٥	٢٥٦	١١٣٥٦	٨٠٧
		ج	١١٩٣	٥٠	٢٦٨	٦	٦٢٥١	٦٠	٤١	٤	٣١٤٣	٦٨٩	١٧٠٩	٦٥٢	١٥٧٨٧	١٦٧٢
بورسعيد	١١	ذ	٧٥	٠	٦	٠	٤٤	٠	٠	٠	١٣٠	٢٠	١١٦	٦٨	٧٤٦	١٠٦
		أ	١٤	٠	٦	٠	١٠٧٣	٢٢	٥	٠	٣٣٨	٩٥	١٠٧	٨٠	١٨١٨	٢١٦
		ج	٨٩	٠	١٢	٠	١١١٧	٢٢	٥	٠	٤٦٨	١١٥	٢٢٣	١٤٨	٢٥٦٤	٣٢٢
السويس	٩	ذ	٦٩	٠	٤	٠	٥٤	٠	٠	٠	١٠٩	٥٩	٥٥	٠	٥٠١	٦٥
		أ	٢٠٨	٠	٣	٠	٢٤٥	٦	٢	٠	١١٥	٧٠	٧٢	٠	٧٨٩	٩٠
		ج	٢٧٧	٠	٧	٠	٢٩٩	٦	٢	٠	٢٢٤	١٢٩	١٢٧	٠	١٢٩٠	١٥٥
دمياط	٢٣	ذ	١٥١	٠	٢٥	٠	١٥٢	٠	٠	٠	٣٠٢	٢٤	٢٠٣	٢٨	١٦٠٦	٨٠
		أ	٤٧	٠	١٠	٠	٢٣٠٩	٠	٥	٠	٤٣٠	٣٥	١٧٥	٢٦	٣٣٦١	١١٤
		ج	١٩٨	٠	٣٥	٠	٢٤٦١	٠	٥	٠	٧٣٢	٥٩	٣٧٨	٥٤	٤٩٦٧	١٩٤
الدقهلية	١١٤	ذ	١٤٢٣	٩٥	٤٤	٢	٣٨٦	٣	٠	٠	١٩٧٦	١٧١	١٥٠٦	٢٠٣	٨٢٨٩	٧٤٦
		أ	٨٦٤	٤٣	٥٧	١	٦٨٩١	١٨	٩٧	٠	٢٠٩٦	١٨٤	٩٣٤	٢٥٠	١٣٠٤٩	٦٢١
		ج	٢٢٨٧	١٣٨	١٠١	٣	٧٢٧٧	٢١	٩٧	٠	٤٠٧٢	٣٥٥	٢٤٤٠	٤٥٣	٢١٣٣٨	١٣٦٧
الشرقية	٧٨	ذ	٥١٤	٩	٨٧	٩	٢٩٣	٢	٠	٠	٩٩٧	٥٣	١١٩٩	٤٧	٤٨٩٢	١٥٧
		أ	٣٧٥	٠	١٠٠	٠	٤٥٩٢	١٨	٤٠	٠	١١٢٧	٦٠	٣٠٥	١٩	٧٤٥٥	١٠٨
		ج	٨٨٩	٩	١٨٧	٩	٤٨٨٥	٢٠	٤٠	٠	٢١٢٤	١١٣	١٥٠٤	٦٦	١٢٣٤٧	٢٦٥
القليوبية	٤٤	ذ	٣٤١	٤٧	٨٥	١	٧١٩	١١	٠	٠	٨٢٤	١٣٩	٧١١	٤٠	٣٩١١	٣٨٥
		أ	١٤٠	١٢	٩	٠	٣٩٢٨	١٠٢	٢٤	٠	٦٦٥	١٧٦	٢٩٢	٧٦	٥٧٨٠	٤٢٣
		ج	٤٨١	٥٩	٩٤	١	٤٦٤٧	١١٣	٢٤	٠	١٤٨٩	٣١٥	١٠٠٣	١١٦	٩٦٩١	٨٠٨

تابع جدول رقم ٣

عدد العاملين الدائمين والمؤقتين بمستشفيات القطاع الحكومى طبقا للنوع والمهنة بالمحافظات عام ٢٠٠٤

البيان / المحافظات	عدد المستشفيات	النوع	مساعدون وفنيون		صناع أسنان		هيئة تمريض (٢)		مولدات ومساعدات مولدات		اداريون ومعاونون وكتبة		أخرى (٣)		الأجمالى العام	
			دائم	مؤقت	دائم	مؤقت	دائم	مؤقت	دائم	مؤقت	دائم	مؤقت	دائم	مؤقت	دائم	مؤقت
كفر الشيخ	٤١	ذ	٢٢٦	١٤	٥١	٠	٦٨	٠	٠	٠	٦٤٢	٢٤	٣٣٤	٣٢	٢٣٥٨	٩١
		أ	٤٤	١	٢٢	٠	٢٦١٩	١	٤	٠	٣٤٧	١٧	٢٢٠	٤٤	٣٦٩٥	٧٢
		ج	٢٧٠	١٥	٧٣	٠	٢٦٨٧	١	٤	٠	٩٨٩	٤١	٥٥٤	٧٦	٦٠٥٣	١٦٣
الغربية	٨٧	ذ	١١٢٤	١٠	٣٥	٠	٢٢٤	٠	٠	٠	١٥٢١	٩٩	١٢٤٣	٣٣٠	٦٣٧٥	٥٤٧
		أ	٥٥٤	٠	٢٥	٠	٨٧٦١	٤١	٣٦	٠	١٣٠٦	٧٢	٥٣٣	٤٢٧	١٢٧٧٤	٦٠٤
		ج	١٦٧٨	١٠	٦٠	٠	٨٩٨٥	٤١	٣٦	٠	٢٨٢٧	١٧١	١٧٧٦	٧٥٧	١٩١٤٩	١١٥١
المنوفية	٧٧	ذ	٤٦٦	٧	١٩	٠	٣٥٦	١	٠	٠	٩٣١	١٠٢	١٠١٥	١٥٦	٤٢٣٦	٣١٠
		أ	٢٦٩	٢	١١	٠	٤٨١٥	١٢	٧٢	٠	٨٩٥	١٤٨	٦٠٤	١٥٤	٧٤٩٩	٣٤٣
		ج	٧٣٥	٩	٣٠	٠	٥١٧١	١٣	٧٢	٠	١٨٢٦	٢٥٠	١٦١٩	٣١٠	١١٧٣٥	٦٥٣
البحيرة	٨٣	ذ	٢٧٣	٢٦	٣٦	٢	٢١٠	٢٢	٠	٠	١١٥٢	٢٢٩	٨١٦	١٢٨	٣٩٦٣	٤٦١
		أ	١١١	٣	١١	٠	٤٦٤٨	٦٩	٢٦	٠	٦٩٤	١٣٠	٤٥٦	١٧٣	٦٤٨٥	٣٩٥
		ج	٣٨٤	٢٩	٤٧	٢	٤٨٥٨	٩١	٢٦	٠	١٨٤٦	٣٥٩	١٢٧٢	٣٠١	١٠٤٤٨	٨٥٦
الأسماعيلية	١٥	ذ	٩٤	٥	٠	٠	٣٤٦	٤	٠	٠	٦٩٣	١١٠	١٠٥٥	١١	٢٧٢٩	١٧٠
		أ	٨١	٠	١	٠	١١٦٦	١١	٤	٠	٦٨٩	٧٩	١١٤٠	١١	٣٣٥١	١٠٦
		ج	١٧٥	٥	١	٠	١٥١٢	١٥	٤	٠	١٣٨٢	١٨٩	٢١٩٥	٢٢	٦٠٨٠	٢٧٦
الجيزة	٤٦	ذ	٣٧٧	٩٠	٦٣	٠	١٦٧	١٠٠	٠	٠	١١٥١	١٩٤	٥٧٣	٩٢	٤٥٨٧	٥٧٢
		أ	١٨٦	٥٥	٢٥	٠	٤٧٧٢	٩٧	٣٨	١	١٤٨٣	٣٠٣	٤٣٤	١٣٧	٨٥٢٧	٦٨٧
		ج	٥٦٣	١٤٥	٨٨	٠	٤٩٣٩	١٩٧	٣٨	١	٢٦٣٤	٤٩٧	١٠٠٧	٢٢٩	١٣١١٤	١٢٥٩
بنى سويف	٤٢	ذ	٢٤٧	٠	١٢	٢٧	٨٧	٢	٠	٠	٤٣٧	٤٣	٣٦٧	٤٨	١٧٥١	١٢٨
		أ	٤٤	١	٧	١	١٧٩٤	١٨	٢٨	٠	٢٣٧	١١	١٥٦	٧٧	٢٥٣٣	١١٤
		ج	٢٩١	١	١٩	٢٨	١٨٨١	٢٠	٢٨	٠	٦٧٤	٥٤	٥٢٣	١٢٥	٤٢٨٤	٢٤٢
الفيوم	٣٨	ذ	١٩٣	٠	١٦	٠	١٢٤	٠	٠	٠	٤٨٦	٠	١٨٠	٣٧	١٦٣٠	٥٥
		أ	١٤٠	١	١	٠	١٩٩٥	٦	٢٣	٠	٣٩٧	٠	٢٤٢	٣٧	٣٠٤٤	٧٢
		ج	٣٣٣	١	١٧	٠	٢١١٩	٦	٢٣	٠	٨٨٣	٠	٤٢٢	٧٤	٤٦٧٤	١٢٧

تابع جدول رقم ٣

عدد العاملين الدائمين والمؤقتين بمستشفيات القطاع الحكومى طبقا للنوع والمهنة بالمحافظات عام ٢٠٠٤

البيان / المحافظات	عدد المستشفيات	النوع	مساعدون وفنيون		صناع أسنان		هيئة تمريض (٢)		مولدات ومساعدات مولدات		اداريون ومعاونون وكتبة		أخرى (٣)		الأجمالى العام	
			دائم	مؤقت	دائم	مؤقت	دائم	مؤقت	دائم	مؤقت	دائم	مؤقت	دائم	مؤقت	دائم	مؤقت
المنيا	٩٠	ذ	٢٩٥	١	١٩	٤	٥٦٠	٠	٠	٠	٨٧٩	١٦	٧٩٨	٤٦	٣٦٧٨	٨٣
		أ	٦٠	٠	٧	١	١٧٤٣	١٢	٧١	٠	٣٤٥	١٥	٤٣٦	٨٠	٣٣٥٥	١١٠
		ج	٣٥٥	١	٢٦	٥	٢٣٠٣	١٢	٧١	٠	١٢٢٤	٣١	١٢٣٤	١٢٦	٧٠٣٣	١٩٣
أسيوط	٦٧	ذ	٦٦٧	٠	٧٥	٠	١٢٢٦	٠	٠	٠	١٢١٢	١٧	٢٠٨٠	٢٠٦	٦٨٨٤	٢٦٦
		أ	٥٠٥	٠	٥٩	٠	٤٤٥٩	٦	١٩	٠	٨١٧	٤١	٥٧٦	٩٢	٧٤١٦	١٧٨
		ج	١١٧٢	٠	١٣٤	٠	٥٦٨٥	٦	١٩	٠	٢٠٢٩	٥٨	٢٦٥٦	٢٩٨	١٤٣٠٠	٤٤٤
سوهاج	٦١	ذ	٢١١	٤	٢٤	٠	١٠٨	٠	٠	٠	٧٢٥	٢٢٥	٤٦١	٣٥	٢٤٧٠	٣١٠
		أ	٨٥	٠	١٣	٠	١٦٥٥	٢	٢١	٠	٣٠٨	١٥٩	٣٧٦	١٨	٢٨٨٧	١٩٧
		ج	٢٩٦	٤	٣٧	٠	١٧٦٣	٢	٢١	٠	١٠٣٣	٣٨٤	٨٣٧	٥٣	٥٣٥٧	٥٠٧
قنا	٥٤	ذ	١١٨	٠	١٦	٠	٩٠	٠	٠	٠	٦٠٣	١٩	٢٩٧	٩	١٦٧٥	٣٦
		أ	١٩	٢	٢	٠	٦٣٤	٦	١٠	٣	١٣١	٢٩	١٧٣	٢٤	١١٧٩	٦٩
		ج	١٣٧	٢	١٨	٠	٧٢٤	٦	١٠	٣	٧٣٤	٤٨	٤٤٠	٣٣	٢٨٥٤	١٠٥
أسوان	٣٥	ذ	١١٥	٢٣	٦	٠	٢٢٤	٤	٠	٠	٢٨٢	٥٦	٣٣٦	٤٩	١٣٦٣	١٥٠
		أ	٣٠	١	١	٠	٨٣٦	٠	٣	٠	١٠٧	٨٥	١٣٧	١٥	١٢٢٧	١١٣
		ج	١٤٥	٢٤	٧	٠	١٠٦٠	٤	٣	٠	٣٨٩	١٤١	٤٧٣	٦٤	٢٥٩٠	٢٦٣
مدينة الأقصر	٨	ذ	٧	٠	٠	٠	٢٧	٠	٠	٠	١٤٨	٠	٨٩	٠	٤٢٨	٠
		أ	٤	٠	٠	٠	١٨١	٦	٠	٠	٤٤	٠	٢٠	٢	٣١٠	٩
		ج	١١	٠	٠	٠	٢٠٨	٦	٠	٠	١٩٢	٠	١٠٩	٢	٧٣٨	٩
البحر الأحمر	٦	ذ	٣١	٠	١	٠	٨	٠	٠	٠	٣٩	٢	٣٦	٢٨	٢٥٤	٣٤
		أ	٠	٠	٠	٠	١٣٩	١	٠	١	٢٩	٠	٤	١٢	٢٠٤	١٤
		ج	٣١	٠	١	٠	١٤٧	١	٠	١	٦٨	٢	٤٠	٤٠	٤٥٨	٤٨
الوادى الجديد	١٣	ذ	٥١	٢	٣	٠	٢٠٥	٠	٠	٠	١٤٢	١	٢١٤	٢٣	٧٤٥	٣٤
		أ	٨	٠	٠	٠	٣٩٨	٢	١	٠	١٠١	٠	١١٧	١٦	٦٤٧	١٨
		ج	٥٩	٢	٣	٠	٦٠٣	٢	١	٠	٢٤٣	١	٣٣١	٣٩	١٣٩٢	٥٢

تابع جدول رقم ٣

عدد العاملين الدائمين والمؤقتين بمستشفيات القطاع الحكومى طبقا للنوع والمهنة
بالمحافظات عام ٢٠٠٤

البيان / المحافظات	عدد المستشفيات	النوع	مساعدون وفنيون		صناع أسنان		هيئة تمريض (٢)		مولدات ومساعدات مولدات		اداريون ومعاونون وكتبة		أخرى (٣)		الأجمالى العام	
			دائم	مؤقت	دائم	مؤقت	دائم	مؤقت	دائم	مؤقت	دائم	مؤقت	دائم	مؤقت	دائم	مؤقت
مطروح	٨	ذ	٧	٠	١١	٠	٦	٠	٠	٠	٤٧	٤	٥٣	٢٥	٢٩٧	٣٦
		ا	٠	٠	٠	٠	٣٣٣	٠	٠	٠	٣٠	١٧	٤٤	١٦	٤٥٧	٣٣
		ج	٧	٠	١١	٠	٣٣٩	٠	٠	٠	٧٧	٢١	٩٧	٤١	٧٥٤	٦٩
شمال سيناء	٧	ذ	٣٣	٠	١٤	٠	٩٦	٠	٠	٠	١٦٢	٠	٥٢	٠	٥٣٤	١٠
		ا	٨	٠	٣	٠	٣٥٣	٠	٣	٠	٤٩	٠	٥٢	٠	٥٠١	٠
		ج	٤١	٠	١٧	٠	٤٤٩	٠	٣	٠	٢١١	٠	١٠٤	٠	١٠٣٥	١٠
جنوب سيناء	٨	ذ	٠	٠	٩	٠	١٤٩	٠	٠	٠	٢٣	٠	١٦٦	٠	٤٤٤	٠
		ا	٠	٠	٠	٠	٨٨	٠	٠	٠	١٢	٠	٢٦	٠	١٣٦	٠
		ج	٠	٠	٩	٠	٢٣٧	٠	٠	٠	٣٥	٠	١٩٢	٠	٥٨٠	٠
الأجمالى العام	١١٧٠	ذ	٨٨١٣	٤٥٦	٧٥٢	٥٠	٧٧٤٠	١٩٢	٠	٠	٢٠٢٦٦	٢٦٨٦	١٧٠٩٩	٢٦٧٢	٨٥٠٤٣	٨٦٣٨
		ا	٤٩٧٥	١٤١	٦٦٤	٤	٨١٨٠١	٦١٩	٧٢٨	٢٦	٢٠١٦٣	٣٠٧٣	١٠٦٣٥	٢٢٩٧	١٣٨١٩٢	٧٣٥٧
		ج	١٣٧٨٨	٥٩٧	١٤١٦	٥٤	٨٩٥٤١	٨١١	٧٢٨	٢٦	٤٠٤٢٩	٥٧٥٩	٢٧٧٣٤	٤٩٦٩	٢٢٣٢٣٥	١٥٩٩٥

(١) بما فيهم الاداريون من الأطباء الاخصائيين والممارسين العموميين ولا تشمل اطباء الأمتياز
(٢) تشمل العاملين فى التمريض (حكيمات-رئيس ممرضين-رئيسة ممرضات- ممرضون- مساعدو ممرضين -مساعدات ممرضات- زائرات صحيات)
(٣) تشمل عمال وعاملات النظافة والتمورجية

جدول رقم ٤

عدد الاطباء الاخصائيين والاستشاريين والممارسين العموميين بمستشفيات القطاع الحكومى
طبقا للنوع فى المحافظات حضر / ريف عام ٢٠٠٤

البيان / المحافظات	عدد المستشفيات	النوع	أخصائي			استشاري			ممارس عام			الأجمالي العام		
			حضر	ريف	جمله	حضر	ريف	جمله	حضر	ريف	جمله	حضر	ريف	جمله
القاهرة	٧٤	ذ	٣٢٨٢	٠	٣٢٨٢	١٤٣٤	٠	١٤٣٤	٦١٤	٠	٦١٤	٥٣٣٠	٠	٥٣٣٠
		ا	١٨٧٣	٠	١٨٧٣	٥٢٦	٠	٥٢٦	٤٣١	٠	٤٣١	٢٨٣٠	٠	٢٨٣٠
		ج	٥١٥٥	٠	٥١٥٥	١٩٦٠	٠	١٩٦٠	١٠٤٥	٠	١٠٤٥	٨١٦٠	٠	٨١٦٠
الأسكندرية	٣١	ذ	٧٩٩	٠	٧٩٩	٢٠٧	٠	٢٠٧	١٦٥	٠	١٦٥	١١٧١	٠	١١٧١
		ا	٥٨٨	٠	٥٨٨	٨٢	٠	٨٢	١٦٨	٠	١٦٨	٨٣٨	٠	٨٣٨
		ج	١٣٨٧	٠	١٣٨٧	٢٨٩	٠	٢٨٩	٣٣٣	٠	٣٣٣	٢٠٠٩	٠	٢٠٠٩
البرسعيد	١١	ذ	٢٤٢	٠	٢٤٢	٤٨	٠	٤٨	١٢	٠	١٢	٣٠٢	٠	٣٠٢
		ا	١٢٨	٠	١٢٨	١٨	٠	١٨	٢	٠	٢	١٤٨	٠	١٤٨
		ج	٣٧٠	٠	٣٧٠	٦٦	٠	٦٦	١٤	٠	١٤	٤٥٠	٠	٤٥٠
السويس	٩	ذ	١٢٨	٠	١٢٨	٨	٠	٨	٥٠	٠	٥٠	١٨٦	٠	١٨٦
		ا	٩١	٠	٩١	١	٠	١	٦	٠	٦	٩٨	٠	٩٨
		ج	٢١٩	٠	٢١٩	٩	٠	٩	٥٦	٠	٥٦	٢٨٤	٠	٢٨٤
دمياط	٢٣	ذ	٤٦٣	١٥	٤٧٨	١٢٩	٠	١٢٩	٧٥	١٠	٨٥	٦٦٧	٢٥	٦٩٢
		ا	١٢٤	١٥	١٣٩	٢٨	٠	٢٨	٩٠	٦	٩٦	٢١٢	٢١	٢٣٣
		ج	٥٨٧	٣٠	٦١٧	١٥٧	٠	١٥٧	١٣٥	١٦	١٥١	٨٧٩	٤٦	٩٢٥
الدقهلية	١١٤	ذ	١٣٧٥	٤٦٤	١٨٣٩	٢٠٨	٣٨	٢٤٦	١٩١	٥٢	٢٤٣	١٧٧٤	٥٥٤	٢٣٢٨
		ا	٤٤٠	١٦٣	٦٠٣	٤١	١٨	٥٩	١٣٠	٣٣	١٦٣	٦١١	٢١٤	٨٢٥
		ج	١٨١٥	٦٢٧	٢٤٤٢	٢٤٩	٥٦	٣٠٥	٣٢١	٨٥	٤٠٦	٢٣٨٥	٧٦٨	٣١٥٣
الشرقية	٧٨	ذ	٩٠١	١٧٦	١٠٧٧	١٤٥	٤	١٤٩	١٧٥	٥٧	٢٣٢	١٢٢١	٢٣٧	١٤٥٨
		ا	٢٣٢	٤٠	٢٧٢	١١	٠	١١	٩٧	٤١	١٣٨	٣٤٠	٨١	٤٢١
		ج	١١٣٣	٢١٦	١٣٤٩	١٥٦	٤	١٦٠	٢٧٢	٩٨	٣٧٠	١٥٩١	٣١٨	١٨٧٩

تابع جدول رقم ٤

عدد الاطباء الاخصائيين والاستشاريين والممارسين العموميين بمستشفيات القطاع الحكومى
طبقا للنوع فى المحافظات حضر / ريف عام ٢٠٠٤

البيان / المحافظات	عدد المستشفيات	النوع	أخصائي			استشاري			ممارس عام			الأجمالى العام		
			حضر	ريف	جمله	حضر	ريف	جمله	حضر	ريف	جمله	حضر	ريف	جمله
القليوبية	٤٤	ذ	٧٧٧	١٣٨	٩١٥	٥٧	٤	٦١	٥٥	٢٤*	٧٩	٨٨٩	١٦٦	١٠٥٥
		ا	٢١١	٢٩	٢٤٠	٥	١	٦	٧	١٢	١٩	٢٢٣	٤٢	٢٦٥
		ج	٩٨٨	١٦٧	١١٥٥	٦٢	٥	٦٧	٦٢	٣٦	٩٨	١١١٢	٢٠٨	١٣٢٠
كفر الشيخ	٤١	ذ	٥٢٤	١٢٣	٦٤٧	٦٣	٠	٦٣	١٤١	٣٠	١٧١	٧٢٨	١٥٣	٨٨١
		ا	١٢٤	٤١	١٦٥	٦	٠	٦	٣٥	١٢	٤٧	١٦٥	٥٣	٢١٨
		ج	٦٤٨	١٦٤	٨١٢	٦٩	٠	٦٩	١٧٦	٤٢	٢١٨	٨٩٣	٢٠٦	١٠٩٩
الغربية	٨٧	ذ	١١٩٧	٢٣٩	١٤٣٦	٢٦٩	٤	٢٧٣	١٢٥	٨٠	٢٠٥	١٥٩١	٣٢٣	١٩١٤
		ا	٤٣٩	٦٩	٥٠٨	٩٢	٢	٩٤	٨٠	٦٣	١٤٣	٦١١	١٣٤	٧٤٥
		ج	١٦٣٦	٣٠٨	١٩٤٤	٣٦١	٦	٣٦٧	٢٠٥	١٤٣	٣٤٨	٢٢٠٢	٤٥٧	٢٦٥٩
المنوفية	٧٧	ذ	٨١٩	٢٥١	١٠٧٠	٤٩	٢٣	٧٢	٥٦	٤٣	٩٩	٩٢٤	٣١٧	١٢٤١
		ا	٢٤٧	٧٥	٣٢٢	٣	٣	٥	١٩	١٨	٣٧	٢٦٨	٩٦	٣٦٤
		ج	١٠٦٦	٣٢٦	١٣٩٢	٥١	٢٦	٧٧	٧٥	٦١	١٣٦	١١٩٢	٤١٣	١٦٠٥
البحيرة	٨٣	ذ	٦٠٠	٣٧٠	٩٧٠	٤١	٢٦	١٠٧	٩٢	٧٨	١٧٠	٧٣٣	٥١٤	١٢٤٧
		ا	٨٦	٧٢	١٥٨	٣	٩	١٢	٢٠	٤٦	٦٦	١٠٩	١٢٧	٢٣٦
		ج	٩٨٦	٤٤٢	١١٢٨	٤٤	٧٥	١١٩	١١٢	١٢٤	٢٣٦	٨٤٢	٦٤١	١٤٨٣
الأسماعيلية	١٥	ذ	٢٧٣	٢٧	٣٠٠	٥٩	١	٦٠	٤٦	٤	٥٠	٣٧٨	٣٢	٤١٠
		ا	٩٤	٣	٩٧	١٢	٠	١٢	١١	٠	١١	١١٧	٣	١٢٠
		ج	٣٦٧	٣٠	٣٩٧	٧١	١	٧٢	٥٧	٤	٦١	٤٩٥	٣٥	٥٣٠
الجيزة	٤٦	ذ	١٤٨٥	١٣	١٤٩٨	٢١٨	١	٢١٩	٢٢٤	٩	٢٣٣	١٩٢٧	٢٣	١٩٥٠
		ا	٧٥٩	٨	٧٦٧	١١٠	٠	١١٠	١٢١	٦	١٢٧	٩٩٠	١١	١٠٠١
		ج	٢٢٤٤	٢١	٢٢٦٥	٣٢٨	١	٣٢٩	٣٤٥	١٥	٣٦٠	٢٩١٧	٣٧	٢٩٥٤

تابع جدول رقم ٤

عدد الاطباء الاخصائيين والاستشاريين والممارسين العموميين بمستشفيات القطاع الحكومى
طبقا للنوع فى المحافظات حضر / ريف عام ٢٠٠٤

البيان / المحافظات	عدد المستشفيات	النوع	أخصائي			استشاري			ممارس عام			الأجمالى العام		
			حضر	ريف	جمله	حضر	ريف	جمله	حضر	ريف	جمله	حضر	ريف	جمله
بنى سويف	٤٢	ذ	٣٠٧	٤٢	٣٤٩	٢٦	٤	٣٠	١٢٠	٢٩	١٤٩	٤٥٣	٧٥	٥٢٨
		أ	١٠١	٢٠	١٢١	٨	١	٩	٢٧	٣	٣٠	١٣٦	٢٤	١٦٠
		ج	٤٠٨	٦٢	٤٧٠	٣٤	٥	٣٩	١٤٧	٣٢	١٧٩	٥٨٩	٩٩	٦٨٨
الفيوم	٣٨	ذ	٢٤٩	٧٠	٣١٩	٥٣	١	٥٤	١٥٢	١٨	١٧٠	٤٥٤	٨٩	٥٤٣
		أ	٨٩	٢٧	١١٦	١١	٠	١١	٢١	٥	٢٦	١٢١	٣٢	١٥٣
		ج	٣٢٨	٩٧	٤٢٥	٩٤	١	٩٥	١٧٣	٢٣	١٩٦	٥٧٥	١٢١	٦٩٦
المنيا	٩٠	ذ	٥٠٣	١٩٨	٧٠١	٧٩	١١	٨٧	١٠٢	٣٩	١٤١	٦٨١	٢٤٨	٩٢٩
		أ	١٩٣	٥١	٢١٤	٢٠	٢	٢٢	٤٧	١٦	٦٣	٢٣٠	٦٩	٢٩٩
		ج	٦٩٦	٢٤٩	٩١٥	٩٦	١٣	١٠٩	١٤٩	٥٥	٢٠٤	٩١١	٣١٧	١٢٢٨
أسيوط	٦٧	ذ	٧٨٧	٨٣	٨٧٠	١٤٧	٠	١٤٧	٣٠٣	٢٩	٣٣٢	١٢٣٧	١١٢	١٣٤٩
		أ	١٨٧	٣٧	٢٢٤	١٩	٠	١٩	٩٩	١٧	٨٣	٢٧٢	٥٤	٣٢٦
		ج	٩٧٤	١٢٠	١٠٩٤	١٩٦	٠	١٩٦	٣٦٩	٤٦	٤١٥	١٥٠٩	١٩٦	١٩٧٥
سوهاج	٦١	ذ	٤٧٢	٢١٩	٦٩١	٤٧	٢٥	٧٢	٩٩	٣٩	١٣٨	٥٨٨	٣١٣	٩٠١
		أ	١٧٥	٤٧	٢٢٢	٤	٣	٧	١٨	٣٠	٤٨	١٩٧	٨٠	٢٧٧
		ج	٩٤٧	٢٩٩	٩١٣	٥١	٢٨	٧٩	٨٧	٩٩	١٨٩	٧٨٥	٣٩٣	١١٧٨
قنا	٥٤	ذ	٣١٦	٣٩	٣٥٥	٣٢	٠	٣٢	٢٣	٤٤	٦٧	٣٧١	٨٣	٤٥٤
		أ	٦٧	٣	٧٠١	٣	٠	٣	٥	١٣	١٨	٧٥	١٦	٩١
		ج	٣٨٣	٤٢	٤٢٥	٣٥	٠	٣٥	٢٨	٥٧	٨٥	٤٤٦	٩٩	٥٤٥
أسوان	٣٥	ذ	٢٢٠	٣٢	٢٥٢	٣٤	٠	٣٤	٩٣	١١	٧٤	٣١٧	٤٣	٣٩٠
		أ	٣٧	١	٣٨	٥	٠	٥	١٢	٢	١٤	٥٤	٣	٥٧
		ج	٢٥٧	٣٣	٢٩٠	٣٩	٠	٣٩	٧٥	١٣	٨٨	٣٧١	٤٦	٤١٧

تابع جدول رقم ٤

عدد الاطباء الاخصائيين والاستشاريين والممارسين العموميين بمستشفيات القطاع الحكومى
طبقا للنوع فى المحافظات حضر / ريف عام ٢٠٠٤

البيان / المحافظات	عدد المستشفيات	النوع	أخصائي			استشاري			ممارس عام			الأجمالى العام		
			حضر	ريف	جمله	حضر	ريف	جمله	حضر	ريف	جمله	حضر	ريف	جمله
مدينة الأقصر	٨	ذ	٧٥	١٦	٩١	١٥	٠	١٥	٢٠	٣	٢٣	١١٠	١٩	١٢٩
		ا	٢٧	٤	٣١	٤	٠	٤	٧	٤	١١	٣٨	٨	٤٦
		ج	١٠٢	٢٠	١٢٢	١٩	٠	١٩	٢٧	٧	٣٤	١٤٨	٢٧	١٧٥
البحر الأحمر	٦	ذ	٧٦	٠	٧٦	٢	٠	٢	٣١	٠	٣٩	١٠٩	٠	١٠٩
		ا	١٣	٠	١٣	٠	٠	٠	١١	٠	١١	٢٤	٠	٢٤
		ج	٨٩	٠	٨٩	٢	٠	٢	٤٢	٠	٤٢	١٣٣	٠	١٣٣
الوادى الجديد	١٣	ذ	٧١	٩	٨٠	٠	٠	٠	٢٩	١١	٤٠	١٠٠	٢٠	١٢٠
		ا	٧	٠	٧	٠	٠	٠	٥	٠	٥	١٢	٠	١٢
		ج	٧٨	٩	٨٧	٠	٠	٠	٣٤	١١	٤٥	١١٢	٢٠	١٣٢
مطروح	٨	ذ	٨٠	٠	٨٠	٣٩	٠	٣٩	٣	٠	٣	١٢٢	٠	١٢٢
		ا	١٥	٠	١٥	١٥	٠	١٥	٠	٠	٠	٣٠	٠	٣٠
		ج	٩٥	٠	٩٥	٥٤	٠	٥٤	٣	٠	٣	١٥٢	٠	١٥٢
شمال سيناء	٧	ذ	٩٤	٠	٩٤	١٩	٠	١٩	٢٥	٠	٢٥	١٣٨	٠	١٣٨
		ا	٥	٠	٥	١٥	٠	١٥	٠	٠	٠	٢٠	٠	٢٠
		ج	٩٩	٠	٩٩	٣٤	٠	٣٤	٢٥	٠	٢٥	١٥٨	٠	١٥٨
جنوب سيناء	٨	ذ	٤٤	٠	٤٤	٠	٠	٠	٣١	١١	٤٢	٧٥	١١	٨٦
		ا	٧	٠	٧	٠	٠	٠	٣	٠	٣	١٠	٠	١٠
		ج	٥١	٠	٥١	٠	٠	٠	٣٤	١١	٤٥	٨٥	١١	٩٦
الأجمالى العام	١١٧٠	ذ	١٦١٥٩	٢٥٢٤	١٨٦٨٣	٣٤٢٥	١٨٢	٣٦٠٧	٢٩٩٢	٦٥١	٣٦٤٣	٢٢٥٧٦	٣٣٥٧	٢٥٩٣٣
		ا	٦٣٢٩	٧٠٥	٧٠٣٤	١٠٤١	٣٩	١٠٨٠	١٤٠٩	٣٢٧	١٧٣٦	٨٧٧٩	١٠٧١	٩٨٥٠
		ج	٢٢٤٨٨	٣٢٢٩	٢٥٧١٧	٤٤٦٦	٢٢١	٤٦٨٧	٤٤٠١	٩٧٨	٥٣٧٩	٣١٣٥٥	٤٤٢٨	٣٥٧٨٣

جدول رقم ٥

عدد أطباء الاخصائيين والاستشاريين بمستشفيات القطاع الحكومى طبقا للنوع ونوع التخصص بالمحافظات عام ٢٠٠٤

التخصص / المحافظات	عدد المستشفيات	النوع	طبيب جراحة عامة		طبيب أمراض باطنة عامة		طبيب أمراض نساء و ولادة		طبيب أمراض الأطفال		طبيب جراحة جهاز هضمى		طبيب جراحة عظام	
			أخصائى	استشارى	أخصائى	استشارى	أخصائى	استشارى	أخصائى	استشارى	أخصائى	استشارى	أخصائى	استشارى
القاهرة	٧٤	ذ	٣٦٤	١٤٧	٢٩٧	٩٦	٤٢١	١١٢	٢١٢	٥١	٢٥	٢٠	١٨٧	١٠٠
		إ	١٧	٧	١٦٠	٥٨	٢٥٨	٢٥	٢٥٧	٧٣	١٨	١	٨	٣
		ج	٣٨١	١٥٤	٤٥٧	١٥٤	٦٧٩	١٣٧	٤٦٩	١٢٤	٤٣	٢١	١٩٥	١٠٣
الأسكندرية	٣١	ذ	١١٣	٢٩	٨٦	٦	٨٢	٢٥	٤٦	٢٢	٠	٠	٤٩	١٦
		إ	٠	٥	٦٩	٩	٤٩	٣	١٢٤	٢٥	٠	٠	١	٢
		ج	١١٣	٣٤	١٥٥	١٥	١٣١	٢٨	١٧٠	٤٧	٠	٠	٥٠	١٨
بورسعيد	١١	ذ	٣٤	١٠	٣٥	٦	٢٠	٤	١٥	٠	٤	١	١٣	٠
		إ	٠	١٦	٩	٠	١٦	٠	٢٠	٠	٠	٠	٠	٠
		ج	٣٤	٢٦	٤٤	٦	٣٦	٤	٣٥	٠	٤	١	١٣	٠
السويس	٩	ذ	١٧	٠	١٨	٢	١٨	١	١٣	١	٠	٠	١١	٠
		إ	٢	٠	١٨	٠	١٧	٠	١٣	٠	٠	٠	٥	٠
		ج	١٩	٠	٣٦	٢	٣٥	١	٢٦	١	٠	٠	١٦	٠
دمياط	٢٣	ذ	٧٨	٢٨	٤١	١٧	٧٥	٢٢	٣٨	٧	١	٠	٢٦	١٠
		إ	٤	٠	٩	٥	٣٣	٣	٣٨	٧	٠	١	٠	٠
		ج	٨٢	٢٨	٥٠	٢٢	١٠٨	٢٥	٧٦	١٤	١	١	٢٦	١٠
الدقهلية	١١٤	ذ	٢٥٠	٤٥	٢٥٨	٣١	٢٤٨	٣٦	١٨٠	١٣	١٠	٣	٧٣	١٩
		إ	٣	١	٥٦	٦	١٠٠	١	٩٥	٧	١	٠	٦	١
		ج	٢٥٣	٤٦	٣١٤	٣٧	٣٤٨	٣٧	٢٧٥	٢٠	١١	٣	٧٩	٢٠
الشرقية	٧٨	ذ	٢٥٠	٣٥	١٢٩	١٤	١٧٦	٢٦	١٠٥	١٩	١	١	٣٧	١٠
		إ	١	٠	١٤	٢	٦٩	٢	٤٧	٣	٠	٠	١	٠
		ج	٢٥١	٣٥	١٤٣	١٦	٢٤٥	٢٨	١٥٢	٢٢	١	١	٣٨	١٠

تابع جدول رقم ٥

عدد أطباء الاخصائيين والاستشاريين بمستشفيات القطاع الحكومى طبقا للنوع ونوع التخصص بالمحافظات عام ٢٠٠٤

التخصص / المحافظات	عدد المستشفيات	النوع	طبيب انف و اذن وحنجرة		طبيب جراحة تجميل		طبيب جراحة مسالك بولية		طبيب حميات		طبيب حساسية وامراض صدرية		طبيب امراض العيون وجراحتها (رمد)	
			أخصائى	أستشارى	أخصائى	أستشارى	أخصائى	أستشارى	أخصائى	أستشارى	أخصائى	أستشارى	أخصائى	أستشارى
القاهرة	٧٤	ذ	١٨٦	٥٣	٥٨	٣٨	١٤٩	٧٨	٣٣	١٩	٢٦	١٥	١٢٣	٨١
		أ	٢٠	٢	٦	٤	٤	-	٢٨	١٠	٧	٤	١١٦	٣٣
		ج	٢٠٦	٥٥	٦٤	٤٢	١٥٣	٧٨	٦١	٢٩	٣٣	١٩	٢٣٩	١١٤
الأسكندرية	٣١	ذ	٥٥	١٢	٣	٦	٤٤	٨	٥١	٠	٣١	١٤	٢٤	٦
		أ	٤	٠	٢	٠	٠	٣	٣٧	٠	١٠	١	٢٥	٠
		ج	٥٩	١٢	٥	٦	٤٤	١١	٨٨	٠	٤١	١٥	٤٩	٦
بورسعيد	١١	ذ	١٨	٢	٢	٠	٨	١	١٣	٨	١٣	٤	٢٠	٣
		أ	٠	٠	٥	٠	٥	٠	٥	١	١٢	٠	١٤	٠
		ج	١٨	٢	٧	٠	١٣	١	١٨	٩	٢٥	٤	٣٤	٣
السويس	٩	ذ	٥	٠	٠	٠	٥	٠	٣	٣	٣	١	٢	٠
		أ	٤	٠	٠	٠	٢	٠	١	١	٢	٠	٤	٠
		ج	٩	٠	٠	٠	٧	٠	٤	٤	٥	١	٦	٠
دمياط	٢٣	ذ	٣١	٨	٠	١	٢٣	٢	٤٢	٥	٥	٣	١٦	٤
		أ	١	٠	٠	٠	٠	٤	٤	١	٣	٢	٥	٢
		ج	٣٢	٨	٠	١	٢٣	٦	٤٦	٦	٨	٥	٢١	٦
الدقهلية	١١٤	ذ	٨٥	١٢	٩	١	٦٧	١٣	٣٩	٨	٦٣	٣	١١٠	٩
		أ	٩	١	١	٠	١	٠	١٥	٢	١٠	٢	٥٣	٣
		ج	٩٤	١٣	١٠	١	٦٨	١٣	٥٤	١٠	٧٣	٥	١٦٣	١٢
الشرقية	٧٨	ذ	٤٥	١٠	١	٢	٥١	٨	٣٦	٨	٢٤	٤	٢٦	٧
		أ	٢	٠	٠	٠	٠	٠	٣	٠	٣	٠	٢٢	١
		ج	٤٧	١٠	١	٢	٥١	٨	٣٩	٨	٢٧	٤	٤٨	٨

عدد أطباء الاخصائيين والاستشاريين بمستشفيات القطاع الحكومى طبقا للنوع ونوع التخصص

بالمحافظات عام ٢٠٠٤

تابع جدول رقم ٥

التخصص / المحافظات	عدد المستشفيات	النوع	طبيب أسنان		طبيب جراحة مخ وأعصاب		طبيب جراحة قلب		طبيب أوعية دموية		طبيب أورام		طبيب جلدية	
			أخصائى	أستشارى	أخصائى	أستشارى	أخصائى	أستشارى	أخصائى	أستشارى	أخصائى	أستشارى	أخصائى	أستشارى
القاهرة	٧٤	ذ	١٥٢	٢٣	٣٧	٦٨	٧٢	٩٢	٢٣	٣٧	٨٣	٦٢	٧١	٢٣
		ا	٢٠٠	١٦	١	٠	٣٦	٩	٣	٠	٦٥	٦٧	٨٤	١٧
		ج	٣٥٢	٣٩	٣٨	٦٨	١٠٨	١٠١	٢٦	٣٧	١٤٨	١٢٩	١٥٥	٤٠
الأسكندرية	٣١	ذ	٥٦	٤	٥	٢	١٢	٢	٤	٢	٤	٦	٩	٤
		ا	٩٤	٢	٠	٠	٤	١	٨	٠	٧	٣	١٨	٢
		ج	١٥٠	٦	٥	٢	١٦	٣	١٢	٢	١١	٩	٢٧	٦
بورسعيد	١١	ذ	٢٢	١	٢	١	٠	٠	١	٦	١	١	٦	٠
		ا	١٧	٠	٠	٠	٠	٠	٠	٠	١	٠	١٢	١
		ج	٣٩	١	٢	١	٠	٠	١	٦	٢	١	١٨	١
السويس	٩	ذ	٦	٠	١	٠	٨	٠	٠	٠	٠	٠	٢	٠
		ا	٩	٠	٠	٠	٢	٠	٠	٠	٠	٠	٣	٠
		ج	١٥	٠	١	٠	١٠	٠	٠	٠	٠	٠	٥	٠
دمياط	٢٣	ذ	٣٥	٧	٠	١	٧	٠	٠	٠	٢	١	٨	٠
		ا	١٥	١	٠	٠	١	٠	١	٠	٠	٠	٢	١
		ج	٥٠	٨	٠	١	٨	٠	١	٠	٢	١	١٠	١
الدقهلية	١١٤	ذ	١٣١	٠	٧	٣	٥	٢	٨	٢	٤	٤	٣٧	٤
		ا	٤٤	١	٢	٠	٢	١	٤	٠	٢	٠	٤٣	٦
		ج	١٧٥	١	٩	٣	٧	٣	١٢	٢	٦	٤	٨٠	١٠
الشرقية	٧٨	ذ	٩٥	٠	١	١	٥	١	٢	٠	٢	١	٢٣	٢
		ا	٢٤	٠	٠	٠	٠	٣	١	٠	٠	٠	٢٩	٠
		ج	١١٩	٠	١	١	٥	٤	٣	٠	٢	١	٥٢	٢

عدد أطباء الاخصائيين والاستشاريين بمستشفيات القطاع الحكومى طبقا للنوع ونوع التخصص بالمحافظات عام ٢٠٠٤

تابع جدول رقم ٥

التخصص / المحافظات	عدد المستشفيات	النوع	اخصائى علاج طبيعى		طبيب أمراض نفسية وعصبية		أطباء أقسام أخرى		الأجمالى العام	
			أخصائى	أستشارى	أخصائى	أستشارى	أخصائى	أستشارى	أخصائى	أستشارى
القاهرة	٧٤	ذ	١٠٠	٢١	١٠٢	٣٧	٥٦١	٢٦١	٣٢٨٢	١٤٣٤
		إ	٧٣	١٨	٤٤	٢٦	٤٦٨	١٥٣	١٨٧٣	٥٢٦
		ج	١٧٣	٣٩	١٤٦	٦٣	١٠٢٩	٤١٤	٥١٥٥	١٩٦٠
الأسكندرية	٣١	ذ	٨	١	٢٢	١٠	٩٥	٣٢	٧٩٩	٢٠٧
		إ	١٣	١	٢٥	٢	٩٨	٢٣	٥٨٨	٨٢
		ج	٢١	٢	٤٧	١٢	١٩٣	٥٥	١٣٨٧	٢٨٩
بورسعيد	١١	ذ	٨	٠	٢	٠	٥	٠	٢٤٢	٤٨
		إ	٧	٠	١	٠	٤	٠	١٢٨	١٨
		ج	١٥	٠	٣	٠	٩	٠	٣٧٠	٦٦
السويس	٩	ذ	٤	٠	١	٠	١١	٠	١٢٨	٨
		إ	٣	٠	١	٠	٥	٠	٩١	١
		ج	٧	٠	٢	٠	١٦	٠	٢١٩	٩
دمياط	٢٣	ذ	٨	٠	٨	٢	٣٤	١١	٤٧٨	١٢٩
		إ	٣	٠	١	٠	١٩	١	١٣٩	٢٨
		ج	١١	٠	٩	٢	٥٣	١٢	٦١٧	١٥٧
الدقهلية	١١٤	ذ	٣٥	٣	١٠	٤	٢١٠	٣٢	١٨٣٩	٢٤٦
		إ	٤٢	٣	٥	٣	١٠٩	٢١	٦٠٣	٥٩
		ج	٧٧	٥	١٥	٧	٣١٩	٥٣	٢٤٤٢	٣٠٥
الشرقية	٧٨	ذ	١٣	٠	٥	٠	٥٠	٠	١٠٧٧	١٤٩
		إ	١٩	٠	١	٠	٣٦	٠	٢٧٢	١١
		ج	٣٢	٠	٦	٠	٨٦	٠	١٣٤٩	١٦٠

عدد أطباء الاخصائيين والاستشاريين بمستشفيات القطاع الحكومى طبقا للنوع ونوع التخصص بالمحافظات عام ٢٠٠٤

تابع جدول رقم ٥

التخصص / المحافظات	عدد المستشفيات	النوع	طبيب جراحة عامة		طبيب أمراض باطنة عامة		طبيب أمراض نساء و ولادة		طبيب أمراض الأطفال		طبيب جراحة جهاز هضمى		طبيب جراحة عظام	
			أخصائى	استشارى	أخصائى	استشارى	أخصائى	استشارى	أخصائى	استشارى	أخصائى	استشارى	أخصائى	استشارى
القليوبية	٤٤	ذ	١١٣	٢١	١٠٥	٥	١٠٢	٦	٩٤	٢	٣	٠	٣٦	٣
		أ	٢	٠	٢٦	٢	٥٧	١	٣٣	٠	١	٠	١	٠
		ج	١١٥	٢١	١٣١	٧	١٥٩	٧	١٢٧	٢	٤	٠	٣٧	٣
كفر الشيخ	٤١	ذ	١٣٤	١٤	٩٩	٤	٩٠	٥	٤٠	٦	٠	٠	٣١	٣
		أ	١	٠	٢١	٠	٢٧	٠	٢٤	٣	٠	٠	٠	٠
		ج	١٣٥	١٤	١٢٠	٤	١١٧	٥	٦٤	٩	٠	٠	٣١	٣
الغربية	٨٧	ذ	٢٤١	٦٢	١٥٧	٣٠	١٨١	٢٩	١٦١	١٢	١	١٠	٦٠	١٧
		أ	٢	١	٢٧	١٤	١٠٦	١٢	٦٨	١٠	٠	٦	١	٠
		ج	٢٤٣	٦٣	١٨٤	٤٤	٢٨٧	٤١	٢٢٩	٢٢	١	١٦	٦١	١٧
المنوفية	٧٧	ذ	١٦١	١٨	١١١	١٢	١٢٨	٦	١٠٠	١	٠	٠	٦٥	٢
		أ	٥	٠	١٠	١	٦٢	١	٣٣	١	٠	٠	٠	٠
		ج	١٦٦	١٨	١٢١	١٣	١٩٠	٧	١٣٣	٢	٠	٠	٦٥	٢
البحيرة	٨٣	ذ	١٧٨	٢٢	١٤٥	١٧	٩٠	١٦	٦٥	٧	١	٠	٥٢	١١
		أ	٢	٠	١٤	٢	٤١	٢	١٤	٤	٠	٠	٠	٠
		ج	١٨٠	٢٢	١٥٩	١٩	١٣١	١٨	٧٩	١١	١	٠	٥٢	١١
الأسماعيلية	١٥	ذ	٣٧	٧	٣٥	٦	٣٨	٩	٢٠	٥	١	٠	٢٣	٤
		أ	٠	٠	١٢	٢	١٧	٠	١٤	٣	٠	٠	٠	٠
		ج	٣٧	٧	٤٧	٨	٥٥	٩	٣٤	٨	١	٠	٢٣	٤
الجيزة	٤٦	ذ	١٥٨	٢٧	١٠٣	٩	١٠٠	٣٦	٩٢	٧	١٣	٢	٨٢	١٢
		أ	٥	٢	٨٣	١٤	١٣١	٨	٨٢	٢١	٣	٠	١	٥
		ج	١٦٣	٢٩	١٨٦	٢٣	٢٣١	٤٤	١٧٤	٢٨	١٦	٢	٨٣	١٧

تابع جدول رقم ٥

عدد أطباء الاخصائيين والاستشاريين بمستشفيات القطاع الحكومى طبقا للنوع ونوع التخصص بالمحافظات عام ٢٠٠٤

التخصص / المحافظات	عدد المستشفيات	النوع	طبيب أنف و أذن وحنجرة		طبيب جراحة تجميل		طبيب جراحة مسالك بولية		طبيب حميات		طبيب حساسية وأمراض صدرية		طبيب أمراض العيون وجراحتها (رمد)	
			أخصائى	استشارى	أخصائى	استشارى	أخصائى	استشارى	أخصائى	استشارى	أخصائى	استشارى	أخصائى	استشارى
القليوبية	٤٤	ذ	٤٩	٠	١٠	٢	٣١	٠	٤٨	٦	١٦	٠	٢٢	٠
		إ	٣	٠	٠	٠	٠	٠	٥	٠	٥	٠	٧	١
		ج	٥٢	٠	١٠	٢	٣١	٠	٥٣	٦	٢١	٠	٢٩	١
كفر الشيخ	٤١	ذ	٣٠	٤	١	٢	٣٧	٦	٦	٢	٢٤	٣	١٤	٣
		إ	٠	٠	٠	٠	٠	٠	٣	٢	٠	٠	٥	٠
		ج	٣٠	٤	١	٢	٣٧	٦	٩	٤	٢٤	٣	١٩	٣
الغربية	٨٧	ذ	٧٧	١٨	٢	١	٧٢	٢٣	٦١	١٦	٤٦	١١	٤٠	١٠
		إ	٧	١	٠	٠	٢	٠	٤	٢	١٣	٢	١٨	٢
		ج	٨٤	١٩	٢	١	٧٤	٢٣	٦٥	١٨	٥٩	١٣	٥٨	١٢
المنوفية	٧٧	ذ	٥٩	٣	٣	٠	٦١	٥	٥٧	١١	١٦	٢	٣١	٧
		إ	٧	٠	٠	٠	٠	٠	٧	٠	٥	١	٧	٠
		ج	٦٦	٣	٣	٠	٦١	٥	٦٤	١١	٢١	٣	٣٨	٧
البحيرة	٨٣	ذ	٤٦	٥	٧	٠	٤٤	٣	٥٢	٦	١٠	٠	٣١	٠
		إ	١	٠	٠	٠	٠	٠	٩	٠	٢	٠	٥	٠
		ج	٤٧	٥	٧	٠	٤٤	٣	٦١	٦	١٢	٠	٣٦	٠
الأسماعيلية	١٥	ذ	٢٢	٣	١	٠	١٦	٥	١٤	٢	٦	١	١١	٢
		إ	٢	٠	٠	٠	٠	٠	١	١	١	٠	٥	٠
		ج	٢٤	٣	١	٠	١٦	٥	١٥	٣	٧	١	١٦	٢
الجيزة	٤٦	ذ	٨٦	٢٦	٦	٤	٦٥	١٠	١١	١	٤٤	١١	٧٧	٨
		إ	٩	٢	٥	٣	٣	٤	١٣	١	١٣	١	٥٠	٦
		ج	٩٥	٢٨	١١	٧	٦٨	١٤	٢٤	٢	٥٧	١٢	١٢٧	١٤

عدد أطباء الاخصائيين والاستشاريين بمستشفيات القطاع الحكومى طبقا للنوع ونوع التخصص

بالمحافظات عام ٢٠٠٤

تابع جدول رقم ٥

التخصص / المحافظات	عدد المستشفيات	النوع	طبيب أسنان		طبيب جراحة مخ واعصاب		طبيب جراحة قلب		طبيب اوعية دموية		طبيب أورام		طبيب جلدية	
			أخصائى	استشارى	أخصائى	استشارى	أخصائى	استشارى	أخصائى	استشارى	أخصائى	استشارى	أخصائى	استشارى
القليوبية	٤٤	ذ	٦٣	١	١٢	٢	١٣	١	٥	٣	٧	٠	٣٦	٢
		ا	٣٠	٠	٠	٠	٣	٠	٢	٠	١	٠	٢٣	٠
		ج	٩٣	١	١٢	٢	١٦	١	٧	٣	٨	٠	٥٩	٢
كفر الشيخ	٤١	ذ	٤٧	٠	٨	٢	٢	٠	٤	٠	١	٣	٤	٠
		ا	٣٦	٠	١	٠	٥	٠	٦	٠	٣	٠	١٠	١
		ج	٨٣	٠	٩	٢	٧	٠	٥	٠	٤	٣	١٤	١
الغربية	٨٧	ذ	١٣٨	١	١٠	٠	٦	٠	٠	٠	٠	٠	٣١	٧
		ا	٤٩	٠	٠	٠	٠	٨	٠	٠	٠	٤	٦٨	٩
		ج	١٨٧	١	١٠	٠	٦	٨	٠	٠	٠	٤	٩٩	١٦
المنوفية	٧٧	ذ	٩٨	٠	٧	٠	٨	٠	٩	٠	٢	٠	١٥	٣
		ا	٥١	٠	٠	٠	١	٠	٢	٠	٢	٠	٣١	٠
		ج	١٤٩	٠	٧	٠	٩	٠	١١	٠	٤	٠	٤٦	٣
البحيرة	٨٣	ذ	١١٧	٢	٥	٢	١	٠	٢	٠	٠	٠	١٣	٣
		ا	٤١	٠	٠	٠	٠	٠	٠	٠	٠	٠	١١	٠
		ج	١٥٨	٢	٥	٢	١	٠	٢	٠	٠	٠	٢٤	٣
الأسماعيلية	١٥	ذ	٢١	٥	٢	٢	٣	١	٦	٢	٩	١	٨	١
		ا	٩	٢	٠	٠	٠	٠	٢	٢	٧	٠	٣	٠
		ج	٣٠	٧	٢	٢	٣	١	٨	٤	١٦	١	١١	١
الجيزة	٤٦	ذ	٩٢	٥	٦	١	٥٣	١٨	١٨٩	١٣	٤	١	٢٣	٦
		ا	٨٧	٢	١	٣	١١	٦	٣٢	٦	٣	٤	٣١	٦
		ج	١٧٩	٧	٧	٤	٦٤	٢٤	٢٢١	١٩	٧	٥	٥٤	١٢

عدد أطباء الاخصائيين والاستشاريين بمستشفيات القطاع الحكومى طبقا للنوع ونوع التخصص بالمحافظات عام ٢٠٠٤

تابع جدول رقم ٥

التخصص / المحافظات	عدد المستشفيات	النوع	اخصائى علاج طبيعى		طبيب امراض نفسية وعصبية		اطباء أقسام أخرى		الأجمالى العام	
			اخصائى	أستشارى	اخصائى	أستشارى	اخصائى	أستشارى	اخصائى	أستشارى
القليوبية	٤٤	ذ	٤٣	٠	٣٧	٢	٩٠	٥	٩١٥	٦١
		إ	١٤	١	٨	١	١٩	٠	٢٤٠	٦
		ج	٣٧	١	٤٥	٣	١٠٩	٥	١١٥٥	٦٧
كفر الشيخ	٤١	ذ	٩	٠	٧	١	٥٩	٥	٦٤٧	٦٣
		إ	٦	٠	٠	٠	٢٢	٠	١٦٥	٦
		ج	١٥	٠	٧	١	٨١	٥	٨١٢	٦٩
الغربية	٨٧	ذ	١٧	٠	٨	١	١٢٧	٢٥	١٤٣٦	٢٧٣
		إ	١٤	٠	٥	١	١٢٤	٢٢	٥٠٨	٩٤
		ج	٣١	٠	١٣	٢	٢٥١	٤٧	١٩٤٤	٣٦٧
المنوفية	٧٧	ذ	٢٦	٠	٧	٠	١٠٦	٢	١٠٧٠	٧٢
		إ	١٥	٠	٢	٠	٨٢	١	٣٢٢	٥
		ج	٤١	٠	٩	٠	١٨٨	٣	١٣٩٢	٧٧
البحيرة	٨٣	ذ	١٠	٠	١٦	٢	٨٥	١١	٩٧٠	١٠٧
		إ	٨	٠	٢	٠	٨	٤	١٥٨	١٢
		ج	١٨	٠	١٨	٢	٩٣	١٥	١١٢٨	١١٩
الأسماعيلية	١٥	ذ	٥	٠	٢	٠	٢٠	٤	٣٠٠	٦٠
		إ	٧	٠	١	٠	١٦	٢	٩٧	١٢
		ج	١٢	٠	٣	٠	٣٦	٦	٣٩٧	٧٢
الجيزة	٤٦	ذ	٥٠	٣	١٢	٣	٢٣٢	١٦	١٤٩٨	٢١٩
		إ	٤٤	٦	٩	٠	١٥١	١٠	٧٦٧	١١٠
		ج	٩٤	٩	٢١	٣	٣٨٣	٢٦	٢٢٦٥	٣٢٩

تابع جدول رقم ٥

عدد أطباء الاخصائيين والاستشاريين بمستشفيات القطاع الحكومى طبقا للنوع ونوع التخصص بالمحافظات عام ٢٠٠٤

التخصص / المحافظات	عدد المستشفيات	النوع	طبيب جراحة عامة		طبيب أمراض باطنة عامة		طبيب أمراض نساء و ولادة		طبيب أمراض الأطفال		طبيب جراحة جهاز هضمي		طبيب جراحة عظام	
			أخصائى	أستشارى	أخصائى	أستشارى	أخصائى	أستشارى	أخصائى	أستشارى	أخصائى	أستشارى	أخصائى	أستشارى
بنى سويف	٤٢	ذ	٦٠	٢	٥١	٦	٣٩	٦	٤٧	٢	٠	٠	١٧	٦
		ا	١	٠	١٠	٠	٢٣	٣	١٢	١	٠	٠	٠	٠
		ج	٦١	٢	٦١	٦	٦٢	٩	٥٩	٣	٠	٠	١٧	٦
الفيوم	٣٨	ذ	٤٩	١١	٤٠	٨	٤٩	٩	٢٨	٢	١	٠	١٤	٣
		ا	٢	٠	٩	٠	١٧	٠	٣٩	٧	١	٠	٠	٠
		ج	٥١	١١	٤٩	٨	٦٦	٩	٦٧	٩	٢	٠	١٤	٣
المنيا	٩٠	ذ	١٠٣	٢٠	٩٩	٨	٨٣	١٣	٥٤	٢	٢	٠	٤٢	١٣
		ا	٤	١	٣٠	٥	٥٠	٠	٤٥	٣	١	٠	٠	١
		ج	١٠٧	٢١	١٢٩	١٣	١٣٣	١٣	٩٩	٥	٣	٠	٤٢	١٤
أسيوط	٦٧	ذ	١٠٩	١٧	٨٩	١٦	٨٨	١٤	٧٩	٤	١٥	١	٤٠	١٠
		ا	٢	٠	٣٦	٠	٣١	١	٢٢	٥	٠	٠	٠	٠
		ج	١١١	١٧	١٢٥	١٦	١١٩	١٥	١٠١	٩	١٥	١	٤٠	١٠
سوهاج	٦١	ذ	١٠٠	١٤	٦٠	٦	٨٥	٥	٥٣	٣	٢	٠	٥٠	٩
		ا	١	٠	٢٥	٣	٢٩	٠	٤٩	١	١	٠	٠	٠
		ج	١٠١	١٤	٨٥	٩	١١٤	٥	١٠٢	٤	٣	٠	٥٠	٩
قنا	٥٤	ذ	٣٥	٤	٤٢	٣	٣٦	٦	٤٠	٢	٠	٠	١٧	٣
		ا	٠	٠	٣	٠	١٧	١	٩	٠	٠	٠	٠	٠
		ج	٣٥	٤	٤٥	٣	٥٣	٧	٤٩	٢	٠	٠	١٧	٣
أسوان	٢٥	ذ	٣٣	٣	٣٧	١	٣٢	٥	١٢	٠	٠	٠	١٣	٣
		ا	١	٠	٥	٠	١٢	١	٩	٠	٠	٠	٠	٠
		ج	٣٤	٣	٤٢	١	٤٤	٦	٢١	٠	٠	٠	١٣	٣

تابع جدول رقم ٥

عدد أطباء الاخصائيين والاستشاريين بمستشفيات القطاع الحكومى طبقا للنوع ونوع التخصص بالمحافظات عام ٢٠٠٤

التخصص / المحافظات	عدد المستشفيات	النوع	طبيب أنف و أذن وحنجرة		طبيب جراحة تجميل		طبيب جراحة مسالك بولية		طبيب حميات		طبيب حساسية وأمراض صدرية		طبيب أمراض العيون وجراحتها (رمد)	
			أخصائى	استشارى	أخصائى	استشارى	أخصائى	استشارى	أخصائى	استشارى	أخصائى	استشارى	أخصائى	استشارى
بنى سويف	٤٢	ذ	١٦	٠	١	١	١٥	١	١٠	١	٦	١	١١	٣
		ا	٠	٠	٠	٠	٠	٠	١	٠	٥	٢	١٤	٢
		ج	١٦	٠	١	١	١٥	١	١١	١	١١	٣	٢٥	٥
الفيوم	٣٨	ذ	١٣	٣	٤	٤	٢١	٤	٩	١	٤	٠	٢٤	٤
		ا	٠	٠	١	٠	٠	٠	٠	٠	٢	٠	١٩	٠
		ج	١٣	٣	٥	٤	٢١	٤	٩	١	٦	٠	٤٣	٤
المنيا	٩٠	ذ	٣٣	٣	٠	١	٤٧	٦	٥٤	٣	٢٩	٤	١٠	٥
		ا	٥	٠	٠	٠	٠	٠	٨	٠	٥	٤	٦	٢
		ج	٣٨	٣	٠	١	٤٧	٦	٦٢	٣	٣٤	٨	١٦	٧
أسيوط	٦٧	ذ	٣٧	٤	٢	١٥	٥٥	٩	٦٠	٩	٤٧	١٤	٢٠	١٤
		ا	٩	٠	٠	٠	٠	٠	١٨	٠	١١	٠	٢٢	٤
		ج	٤٦	٤	٢	١٥	٥٥	٩	٧٨	٩	٥٨	١٤	٤٢	١٨
سوهاج	٦١	ذ	٣٧	١	١	٣	٤٩	١٠	٤٤	٩	٢٢	١	٣١	٢
		ا	١	٠	٠	٠	٠	٠	١٤	٢	٥	٠	١٤	١
		ج	٣٨	١	١	٣	٤٩	١٠	٥٨	١١	٢٧	١	٤٥	٣
قنا	٥٤	ذ	٢٤	٠	٠	٩	٢١	١	٤٠	١	٨	٤	٩	٥
		ا	٠	٠	٠	٠	٠	٠	٦	٠	٢	٠	٧	٢
		ج	٢٤	٠	٠	١	٢١	١	٤٦	١	١٠	٤	١٦	٧
أسوان	٣٥	ذ	١٢	٤	٠	٠	١٤	٢	١٦	٦	١٠	٠	١٣	١
		ا	٠	٠	٠	٠	٠	٠	٣	١	٠	٠	٣	٠
		ج	١٢	٤	٠	٠	١٤	٢	١٩	٧	١٠	٠	١٦	١

تابع جدول رقم ٥

عدد أطباء الاخصائيين والاستشاريين بمستشفيات القطاع الحكومى طبقا للنوع ونوع التخصص

بالمحافظات عام ٢٠٠٤

التخصص / المحافظات	عدد المستشفيات	النوع	طبيب أسنان		طبيب جراحة مخ وأعصاب		طبيب جراحة قلب		طبيب أوعية دموية		طبيب أورام		طبيب جلدية	
			أخصائى	أستشارى	أخصائى	أستشارى	أخصائى	أستشارى	أخصائى	أستشارى	أخصائى	أستشارى	أخصائى	أستشارى
بنى سويف	٤٢	ذ	٣٤	٠	٠	٠	١٢	٠	٢	٠	٢	٠	٨	٠
		أ	٢٤	٠	٢	٠	٥	٠	٣	٠	٣	٠	١٤	١
		ج	٥٨	٠	٢	٠	١٧	٠	٥	٠	٥	٠	٢٢	١
الفيوم	٣٨	ذ	٢٨	٠	٠	٠	٠	٠	٣	١	٣	١	٤	٠
		أ	١٤	٠	٠	٠	٠	٠	١	٠	٠	٠	٤	٢
		ج	٤٢	٠	٠	٠	٠	٠	٢	١	٣	١	٨	٢
المنيا	٩٠	ذ	٥٥	٠	١	٠	٣	٠	٦	١	٢	٠	٧	٣
		أ	١٠	٠	٠	٠	٠	٠	١	٠	٠	٢	١١	٢
		ج	٦٥	٠	١	٠	٣	٠	٧	١	٢	٢	١٨	٥
أسيوط	٦٧	ذ	٦٣	١	٨	٥	١٨	٦	١٤	٠	٥	٩	٢١	٣
		أ	١٧	٠	٠	٠	١	٠	١	٠	٠	٥	٢٢	٢
		ج	٨٠	١	٨	٥	١٩	٦	١٥	٠	٥	١٤	٤٣	٥
سوهاج	٦١	ذ	٥٠	١	٥	٠	٤	٠	٠	٠	٣	١	٢١	٢
		أ	١٥	٠	٠	٠	١	٠	٠	٠	٣	٠	٢٠	٠
		ج	٦٥	١	٥	٠	٥	٠	٠	٠	٦	١	٤١	٢
قنا	٥٤	ذ	٤٤	١	٠	٠	٠	٠	١	٠	١	٠	٧	٠
		أ	٢	٠	٠	٠	٠	٠	٠	٠	٠	٠	٢	٠
		ج	٤٦	١	٠	٠	٠	٠	١	٠	١	٠	٩	٠
أسوان	٣٥	ذ	٢٨	٣	٢	٠	٠	٠	٠	٠	٠	١	٩	٣
		أ	٠	٢	٠	٠	٠	٠	٠	٠	٠	٠	٢	٠
		ج	٢٨	٥	٢	٠	٠	٠	٠	٠	٠	١	١١	٣

عدد أطباء الأخصائيين والاستشاريين بمستشفيات القطاع الحكومى طبقا للنوع ونوع التخصص

بالمحافظات عام ٢٠٠٤

تابع جدول رقم ٥

التخصص / المحافظات	عدد المستشفيات	النوع	اخصائى علاج طبيعى		طبيب امراض نفسية وعصبية		اطباء أقسام أخرى		الأجمالى العام	
			أخصائى	استشارى	أخصائى	استشارى	أخصائى	استشارى	أخصائى	استشارى
بنى سويف	٤٢	ذ	٥	٠	٤	٠	٩	١	٣٤٩	٣٠
		أ	٢	٠	٠	٠	٢	٠	١٢١	٩
		ج	٧	٠	٤	٠	١١	١	٤٧٠	٣٩
الفيوم	٣٨	ذ	١	٢	١	٠	٢٣	١	٣١٩	٥٤
		أ	٠	٠	٠	٠	٩	٠	١١٦	١١
		ج	١	٢	١	٠	٣٢	١	٤٣٥	٦٥
المنيا	٩٠	ذ	٩	٠	١٠	٢	٥١	٤	٧٠١	٨٧
		أ	٩	٠	١	٠	٢٩	٢	٢١٤	٢٢
		ج	١٨	٠	١١	٢	٨٠	٦	٩١٥	١٠٩
أسيوط	٦٧	ذ	٢٦	٠	٢٨	٥	٣٣	٤	٨٧٠	١٤٧
		أ	٩	٠	٦	٢	١٧	٠	٢٢٤	١٩
		ج	٣٥	٠	٣٤	٧	٥٠	٤	١٠٩٤	١٦٦
سوهاج	٦١	ذ	٢٤	١	٩	٤	٣٩	٢	٦٩١	٧٢
		أ	٢١	٠	١	٠	٢٢	٠	٢٢٢	٧
		ج	٤٥	١	١٠	٤	٦١	٢	٩١٣	٧٩
قنا	٥٤	ذ	٧	١	٢	١	٢٠	٠	٣٥٥	٣٢
		أ	١٥	٠	٢	٠	٥	٠	٧٠	٣
		ج	٢٢	١	٤	١	٢٥	٠	٤٢٥	٣٥
أسوان	٣٥	ذ	٧	٠	٤	٢	١٠	٠	٢٥٢	٣٤
		أ	٣	٠	٠	٠	٠	١	٣٨	٥
		ج	١٠	٠	٤	٢	١٠	١	٢٩٠	٣٩

تابع جدول رقم ٥

عدد أطباء الاخصائيين والاستشاريين بمستشفيات القطاع الحكومى طبقا للنوع ونوع التخصص بالمحافظات عام ٢٠٠٤

التخصص / المحافظات	عدد المستشفيات	النوع	طبيب جراحة عامة		طبيب أمراض باطنة عامة		طبيب أمراض نساء و ولادة		طبيب أمراض الأطفال		طبيب جراحة جهاز هضمى		طبيب جراحة عظام	
			أخصائى	استشارى	أخصائى	استشارى	أخصائى	استشارى	أخصائى	استشارى	أخصائى	استشارى	أخصائى	استشارى
مدينة الأقصر	٨	ذ	١٤	٢	١١	٢	١١	٢	١١	١	٠	٠	١	١
		ا	٠	٠	٢	٠	٨	١	٤	١	٠	٠	٠	٠
		ج	١٤	٢	١٣	٢	١٩	٣	١٥	٢	٠	٠	١	١
البحر الأحمر	٦	ذ	١٦	٠	٩	١	١١	١	٨	٠	٠	٠	٣	٠
		ا	٠	٠	٠	٠	٦	٠	١	٠	٠	٠	٠	٠
		ج	١٦	٠	٩	١	١٧	١	٩	٠	٠	٠	٣	٠
الوادى الجديد	١٣	ذ	٨	٠	٥	٠	٨	٠	١٠	٠	٠	٠	٤	٠
		ا	٠	٠	١	٠	١	٠	١	٠	٠	٠	٠	٠
		ج	٨	٠	٦	٠	٩	٠	١١	٠	٠	٠	٤	٠
مطروح	٨	ذ	١٢	٠	١٠	٣	٥	١	٧	٠	١	٠	٤	٣
		ا	٠	٠	٣	٠	٢	٠	١	٠	٠	٠	٠	٠
		ج	١٢	٠	١٣	٣	٧	١	٨	٠	١	٠	٤	٣
شمال سيناء	٧	ذ	١٠	٤	٨	٣	١٦	٠	١٠	١	٠	٠	٦	٠
		ا	٠	٠	٠	٠	٣	٠	٠	٠	٠	٠	٠	٠
		ج	١٠	٤	٨	٣	١٩	٠	١٠	١	٠	٠	٦	٠
جنوب سيناء	٨	ذ	٦	٠	٥	٠	٤	٠	٤	٠	٠	٠	١	٠
		ا	٠	٠	٠	٠	٢	٠	٠	٠	٠	٠	٠	٠
		ج	٦	٠	٥	٠	٦	٠	٤	٠	٠	٠	١	٠
الأجمالى العام	١١٧٠	ذ	٢٦٨٣	٥٤٢	٢٠٨٥	٣١٢	٢٢٣٦	٣٩٥	١٥٤٤	١٧٠	٣٩	٨٠	٩٥٧	٢٥٨
		ا	٥٥	٣٣	٦٥٢	١٢٣	١١٨٤	٦٥	١٠٥٤	١٧٥	٨	٢٥	٢٤	١٢
		ج	٢٧٣٨	٥٧٥	٢٧٣٧	٤٣٥	٣٤٢٠	٤٦٠	٢٥٩٨	٣٤٥	٤٧	١٠٥	٩٨١	٢٧٠

تابع جدول رقم ٥

عدد أطباء الاخصائيين والاستشاريين بمستشفيات القطاع الحكومى طبقا للنوع ونوع التخصص بالمحافظات عام ٢٠٠٤

التخصص / المحافظات	عدد المستشفيات	النوع	طبيب أنف و أذن وحنجرة		طبيب جراحة تجميل		طبيب جراحة مسالك بولية		طبيب حميات		طبيب حساسية وأمراض صدرية		طبيب أمراض العيون وجراحتها (رمد)	
			أخصائى	استشارى	أخصائى	استشارى	أخصائى	استشارى	أخصائى	استشارى	أخصائى	استشارى	أخصائى	استشارى
مدينة الأقصر	٨	ذ	٨	١	٠	٠	٧	١	٣	١	٠	٠	٣	١
		إ	٠	٠	٠	٠	٠	٠	٠	٠	٠	٠	١	١
		ج	٨	١	٠	٠	٧	١	٣	١	٠	٠	٤	٢
البحر الأحمر	٦	ذ	٣	٠	٠	٠	٢	٠	٣	٠	١	٠	٢	٠
		إ	٠	٠	٠	٠	٠	٠	٠	٠	٠	٠	٠	٠
		ج	٣	٠	٠	٠	٢	٠	٣	٠	١	٠	٢	٠
الوادى الجديد	١٣	ذ	٥	٠	١	٠	٤	٠	٥	٠	٤	٠	٢	٠
		إ	٠	٠	٠	٠	٠	٠	٠	٠	٠	٠	٠	٠
		ج	٥	٠	١	٠	٤	٠	٥	٠	٤	٠	٢	٠
مطروح	٨	ذ	٤	٠	٣	٠	٢	٠	٣	١	٢	١	١	١
		إ	٠	٠	٠	٠	٠	٠	٢	٠	٠	٠	٠	٠
		ج	٤	٠	٣	٠	٢	٠	٥	١	٢	١	١	١
شمال سيناء	٧	ذ	٤	١	٠	٠	٤	٠	٢	١	٤	٠	٤	٠
		إ	١	١	١	١	١	٠	٠	٠	٠	٠	١	٠
		ج	٤	١	٠	٠	٤	٠	٢	١	٤	٠	٥	٠
جنوب سيناء	٨	ذ	١	٠	٠	٠	٣	٠	١	٠	٠	٠	٠	٠
		إ	٠	٠	٠	٠	٠	٠	٠	٠	٠	٠	٠	٠
		ج	١	٠	٠	٠	٣	٠	١	٠	٠	٠	٠	٠
الأجمالى العام	١١٧٠	ذ	٩٩١	١٧٣	١٢٩	٦٨	٩١٧	١٩٦	٧١٦	١٢٨	٤٦٤	٩٧	٦٧٧	١٧٦
		إ	٨٤	٦	١٩	٨	١٧	١١	١٨٧	٢٤	١١٦	١٩	٤٢٣	٦٠
		ج	١٠٧٥	١٧٩	١٤٨	٧٦	٩٣٤	٢٠٧	٩٠٣	١٥٢	٥٨٠	١١٦	١١٠٠	٢٣٦

عدد أطباء الاخصائيين والاستشاريين بمستشفيات القطاع الحكومى طبقا للنوع ونوع التخصص بالمحافظات عام ٢٠٠٤

تابع جدول رقم ٥

التخصص / المحافظات	عدد المستشفيات	النوع	طبيب أسنان		طبيب جراحة مخ وأعصاب		طبيب جراحة قلب		طبيب أوعية دموية		طبيب أورام		طبيب جلدية	
			أخصائي	أستشاري	أخصائي	أستشاري	أخصائي	أستشاري	أخصائي	أستشاري	أخصائي	أستشاري	أخصائي	أستشاري
مدينة الأقصر	٨	ذ	١١	٠	٢	٠	٠	٠	٠	٠	٠	٠	٣	١
		ا	٣	٠	٠	٠	١	٠	٣	٠	٠	٠	٢	٠
		ج	١٤	٠	٢	٠	١	٠	٣	٠	٠	٠	٥	١
البحر الأحمر	٦	ذ	٨	٠	٠	٠	٠	٠	١	٠	٠	٠	٠	٠
		ا	١	٠	٠	٠	٠	٠	٠	٠	٠	٠	٢	٠
		ج	٩	٠	٠	٠	٠	٠	١	٠	٠	٠	٢	٠
الوادى الجديد	١٣	ذ	١٦	٠	٠	٠	١	٠	٠	٠	٠	٠	٢	٠
		ا	١	٠	٠	٠	٠	٠	٠	٠	٠	٠	١	٠
		ج	١٧	٠	٠	٠	١	٠	٠	٠	٠	٠	٣	٠
مطروح	٨	ذ	١١	٠	٠	٠	٠	٠	١	٠	١	٠	٢	٠
		ا	٧	٠	٠	٠	٠	٠	٠	٠	٠	٠	٠	٠
		ج	١٨	٠	٠	٠	٠	٠	١	٠	١	٠	٢	٠
شمال سيناء	٧	ذ	٩	٠	٠	٠	٠	٠	٠	٠	٠	٠	٤	٠
		ا	١	٠	٠	٠	٠	٠	٠	٠	٠	٠	٠	٠
		ج	١٠	٠	٠	٠	٠	٠	٠	٠	٠	٠	٤	٠
جنوب سيناء	٨	ذ	١١	٠	١	٠	٠	٠	٠	٠	٠	٠	١	٠
		ا	٠	٠	٠	٠	٠	٠	٠	٠	٠	٠	٠	٠
		ج	١١	٠	١	٠	٠	٠	٠	٠	٠	٠	١	٠
الأجمالى العام	١١٧٠	ذ	١٤٤١	٥٥	١٢٢	٩٠	٢٣٣	١٢٣	٢٨١	٦٧	١٣٥	٩٣	٣٧٥	٦٧
		ا	٨٠١	٢٦	٧	٣	٧٣	٢٨	٦٤	٩	٩٧	٨٥	٤٤٨	٥٠
		ج	٢٢٤٢	٨١	١٢٩	٩٣	٣٠٦	١٥١	٣٤٥	٧٦	٢٣٢	١٧٨	٨٢٣	١١٧

عدد أطباء الاخصائيين والاستشاريين بمستشفيات القطاع الحكومى طبقا للنوع ونوع التخصص بالمحافظات عام ٢٠٠٤

تابع جدول رقم ٥

التخصص / المحافظات	عدد المستشفيات	النوع	اخصائى علاج طبيعى		طبيب أمراض نفسية وعصبية		أطباء أقسام أخرى		الأجمالى العام	
			أخصائى	أستشارى	أخصائى	أستشارى	أخصائى	أستشارى	أخصائى	أستشارى
مدينة الأقصر	٨	ذ	٢	٠	٢	١	٢	١	٩١	١٥
		ا	٤	٠	٠	٠	٣	١	٣١	٤
		ج	٦	٠	٢	١	٥	٢	١٢٢	١٩
البحر الأحمر	٦	ذ	٥	٠	١	٠	٣	٠	٧٦	٢
		ا	٢	٠	٠	٠	١	٠	١٣	٠
		ج	٧	٠	١	٠	٤	٠	٨٩	٢
الوادى الجديد	١٣	ذ	٥	٠	٠	٠	٠	٠	٨٠	٠
		ا	٢	٠	٠	٠	٠	٠	٧	٠
		ج	٧	٠	٠	٠	٠	٠	٨٧	٠
مطروح	٨	ذ	٤	٠	٢	٠	١٠	٢٤	٨٠	٣٩
		ا	٠	٠	٠	٠	٠	١٥	١٥	١٥
		ج	٤	٠	٢	٠	١٠	٣٩	٩٥	٥٤
شمال سيناء	٧	ذ	٧	٠	٠	٠	٦	٩	٩٤	١٩
		ا	٠	٠	٠	٠	٠	١٥	٥	١٥
		ج	٧	٠	٠	٠	٦	٢٤	٩٩	٣٤
جنوب سيناء	٨	ذ	٣	٠	٠	٠	٣	٠	٤٤	٠
		ا	٠	٠	٠	٠	٥	٠	٧	٠
		ج	٣	٠	٠	٠	٨	٠	٥١	٠
الأجمالى العام	١١٧٠	ذ	٤٢١	٣١	٣٠٢	٧٧	١٨٩٤	٤٥٠	١٨٦٨٣	٣٦٠٧
		ا	٣٣٥	٢٩	١١٥	٣٥	١٢٥٤	٢٧١	٧٠٣٤	١٠٨٠
		ج	٧٥٦	٦٠	٤١٧	١١٢	٣١٤٨	٧٢١	٢٥٧١٧	٤٦٨٧

جدول رقم ٦

عدد الاسرة (باجر - بدون اجر) بمستشفيات القطاع الحكومى
بالمحافظات حضر / ريف عام ٢٠٠٤

البيان / المحافظات	عدد المستشفيات	عددالأسره								
		حضر			ريف			الاجمالى العام		
		باجر	بدون أجر	جمله	باجر	بدون أجر	جمله	باجر	بدون أجر	جمله
القاهرة	٧٤	٨٥١٢	١٥٥٧٢	٢٤٠٨٤	٠	٠	٠	٨٥١٢	١٥٥٧٢	٢٤٠٨٤
الأسكندرية	٣١	١٧٦٦	٧٢٠٧	٨٩٧٣	٠	٠	٠	١٧٦٦	٧٢٠٧	٨٩٧٣
بورسعيد	١١	٣٥٣	١٥٦٥	١٩١٨	٠	٠	٠	٣٥٣	١٥٦٥	١٩١٨
السويس	٩	٢٥١	٨٧٤	١١٢٥	٠	٠	٠	٢٥١	٨٧٤	١١٢٥
دمياط	٢٣	٣٢٥	١٧٢٦	٢٠٥١	٨	٨٠	٨٨	٣٣٣	١٨٠٦	٢١٣٩
الدقهلية	١١٤	٤٠٣	٦١٢١	٦٥٢٤	١٥٤	١٧١٥	١٨٦٩	٥٥٧	٧٨٣٦	٨٣٩٣
الشرقية	٧٨	٣٣٢	٤٧٦٧	٥٠٩٩	٧٨	١٥٠٩	١٥٨٧	٤١٠	٦٢٧٦	٦٦٨٦
القليوبية	٤٤	١٠٤٩	٥٠٩١	٦١٤٠	٤٠	١٧٣٤	١٧٧٤	١٠٨٩	٦٨٢٥	٧٩١٤
كفر الشيخ	٤١	٣٩٤	٢١١٣	٢٥٠٧	٢٨	٥٦١	٥٨٩	٤٢٢	٢٦٧٤	٣٠٩٦
الغربية	٨٧	١٩٤١	٣٧٢٩	٥٦٧٠	٢	٩٥٥	٩٥٧	١٩٤٣	٤٦٨٤	٦٦٢٧
المنوفية	٧٧	٨٨٥	٢١٥٦	٣٠٤١	٢٣٧	١٣٠٨	١٥٤٥	١١٢٢	٣٤٦٤	٤٥٨٦
البحيرة	٨٣	٣٧٧	١٩٠٢	٢٢٧٩	٢٥٦	١٧٦٦	٢٠٢٢	٦٣٣	٣٦٦٨	٤٣٠١
الأسماعيلية	١٥	٥٧٧	١١٣٥	١٧١٢	٣٢	١٧٣	٢٠٥	٦٠٩	١٣٠٨	١٩١٧
الجيزة	٤٦	١٨٢٢	٥٤١٨	٧٢٤٠	٨	٧٢	٨٠	١٨٣٠	٥٤٩٠	٧٣٢٠
بنى سويف	٤٢	٣٧٥	١٨٨٣	٢٢٥٨	٠	٣٢٨	٣٢٨	٣٧٥	٢٢١١	٢٥٨٦
الفيوم	٣٨	١١٥	١٥٨٢	١٦٩٧	٣٥	٦١٥	٦٥٠	١٥٠	٢١٩٧	٢٣٤٧
المنيا	٩٠	٧٢٨	٢٣٩٢	٣١٢٠	٢٤٤	١٤٠٧	١٦٥١	٩٧٢	٣٧٩٩	٤٧٧١
أسيوط	٦٧	١١٠٠	٤٦٤٢	٥٧٤٢	٧٦	٦٤٨	٧٢٤	١١٧٦	٥٢٩٠	٦٤٦٦
سوهاج	٦١	٧٧٦	٢٦١٦	٣٣٩٢	١٦١	١٣٩١	١٥٥٢	٩٣٧	٤٠٠٧	٤٩٤٤
قنا	٥٤	٤٧٢	١٤٢٨	١٩٠٠	٠	٦٣٥	٦٣٥	٤٧٢	٢٠٦٣	٢٥٣٥
أسوان	٣٥	٥٣٨	١٢١٨	١٧٥٦	٠	٣٤٨	٣٤٨	٥٣٨	١٥٦٦	٢١٠٤
مدينة الأقصر	٨	٠	٤٤٠	٤٤٠	٠	٧٢	٧٢	٠	٥١٢	٥١٢
البحر الأحمر	٦	١٧٦	٢٧٤	٤٥٠	٠	٠	٠	١٧٦	٢٧٤	٤٥٠
الوادى الجديد	١٣	١٥١	٤٢٣	٥٧٤	٠	١٥٩	١٥٩	١٥١	٥٨٢	٧٣٣
مطروح	٨	٢٢٩	٥٠٠	٧٢٩	٠	٠	٠	٢٢٩	٥٠٠	٧٢٩
شمال سيناء	٧	٢٢	٤٠٧	٤٢٩	٠	٠	٠	٢٢	٤٠٧	٤٢٩
جنوب سيناء	٨	٠	٢٤٤	٢٤٤	٠	٥٠	٥٠	٠	٢٩٤	٢٩٤
الاجمالى العام	١١٧٠	٢٣٦٦٩	٧٧٤٢٥	١٠١٠٩٤	١٣٥٩	١٥٥٢٦	١٦٨٨٥	٢٥٠٢٨	٩٢٩٥١	١١٧٩٧٩

جدول رقم ٧

عدد الاسرة بمستشفيات القطاع الحكومى طبقا للاقسام المختلفة بالمحافظات عام ٢٠٠٤

نوع القسم / المحافظات	عدد المستشفيات	مجموعة اقسام الامراض الباطنة							مجموعة اقسام الجراحة							
		باطنة عامة	متوطنة	صدرية	نفسية وعصبية	حميات	جلدية وتناسلية	أخرى	جراحة عامة	جراحة مسالك بولية	جراحة عظام	جراحة انف واذن وحنجرة	جراحة عيون	جراحة تجميل وحروق	جراحة قلب وصدر	جراحة مخ وأعصاب
القاهرة	٧٤	٣٠٣٥	٣١٦	١٠٠٧	٣٠٠٢	١١٤٩	٥٧٦	٤٥٨	٢١٥٩	١١٩٩	١٣٩٦	٨٠٠	١٠٠٠	٦٢٧	٥٠٤	٧٠١
الأسكندرية	٣١	٩٣٨	٦٣	٥١٠	١١٣٠	٤٦٦	١٣٦	٤٦	١٠١٤	٣٣٨	٧٠٩	٢٢٧	١٩٢	١١٧	٨٣	١٤٢
بورسعيد	١١	١٤٦	٢٥٥	١٢٨	٣٧	٢٤٥	١٢٦	٦٠	١٩٢	٦٨	٨٠	٣٥	٨٠	١٤	١٥	٣٦
السويس	٩	٩٢	٠	١٢٥	٢	٢٣٠	٠	٤٢	٩٧	٤٢	٥٩	٣٧	٢١	٢٤	٠	١٠
دمياط	٢٣	٣٥٢	٠	٢٣٠	٠	٢٢٥	٠	١١٧	٢٨٦	١٠٢	٩٣	٣٨	٥٣	٧	٠	٠
الدقهلية	١١٤	١٢٨٣	٢١٠	٦٤٦	٢٢١	٤٣٤	١٨٣	٦٥	١٢٣٦	٤٣٦	٤٧٨	٢٧٦	٣٤٨	١٢٣	٨٥	٩٦
الشرقية	٧٨	١٢٦٥	٢٨	٢٤٠	١٨٩	٥٩٨	٢٦	٠	١٠١٢	٤٠٨	٣٧٥	٢٤٠	١٦٨	٨١	٣٠	٧٣
القليوبية	٤٤	٦٨٩	١٢٣	٥٩٠	٢٤٧٥	٤٩٠	٢٧١	٩١	٤٤١	١٦٢	٢٦٧	١٧٦	١٨٢	٤٨	٦٣	٤٥
كفر الشيخ	٤١	٥٣٦	٥٥	١٧٠	٣٩	٢١٨	٢	١٠٨	٥٢٦	١٣٢	١٧٥	٨٩	٩٤	٢٧	١٥	٥
الغربية	٨٧	١٢٨٧	٩٧	٦٢١	١٦٩	٧٧٧	٣٠	٢٨	٧٤٦	٣١٧	٣٣٨	١٩٨	٢٧٩	٧٢	٧٤	٦٧
المنوفية	٧٧	١٠٥٤	٤٥	٢٤٠	٣٦	٣٩١	٢٣	٧٤	٦٥٧	٢٤٩	٣٢٧	١٥٥	٢٠٩	١٠١	٣٦	٢٨
البحيرة	٨٣	١١٥٧	٢١	٣٦٤	١١	٥٤٦	٥	١٦	٧٥١	١٨٥	٢٢٩	٨٥	١٠٦	١٢	١٧	٤٢
الأسماعيلية	١٥	٢٣٣	٢٧	١٠٤	٢٢	٣٧٠	١٦	٠	١٩٢	١٠٨	١١٢	٧٩	٤٦	١٢	١٥	٣٠
الجيزة	٤٦	٦٨٦	٥١	٦٣٧	٢١	١٠٣٩	١٢	٦٢	٧٥٢	٣٣٤	٣٦٢	٢٢٢	٣٤٠	١٣٢	٦٧٥	٧٦
بنى سويف	٤٢	٤٥٩	٢٨	١٩٣	١٥٥	١٧١	٠	٠	٤٣٠	١٢٩	٢٠٨	٦٥	١٣٩	٠	٠	٠
الفيوم	٣٨	٦١١	١٧	١٦٠	٢٥	١٥٣	٢٦	٦٩	٣٢٠	١٣٧	١٦٠	٥٢	١٤٠	٠	٠	١١

تابع جدول رقم ٧

عدد الاسرة بمستشفيات القطاع الحكومى طبقا للأقسام المختلفة بالمحافظات عام ٢٠٠٤

نوع القسم / المحافظات	عدد المستشفيات	تابع مجموعة اقسام الجراحة					اقسام الاطفال	اقسام النساء والولادة	العناية المركزة والقىء الدموى	علاج وجراحة الاورام	اقسام الاسنان	مجموعة اقسام أخرى				الأجمالى العام
		جراحة طوارىء	جراحة اوعية دموية	جراحة جهاز هضمى	جراحة اليوم الواحد	أخرى						الجذام	الكلب	وحدات تنظيم الاسرة	اقسام اخرى	
القاهرة	٧٤	٢٥١	٢١٣	٥٩	٥	٢٤١	١٣٨٩	١٩٠٨	٥٣٦	٤٠٤	٩٥	١٤	١٠	٤٠	٩٩٥	٢٤٠٨٤
الأسكندرية	٣١	٨٤	٤٦	٤٩	٣٠	٨٦	٥٧٠	٩٥٥	١٠٤	١٥٤	٣٤	٥٥٠	٠	٠	٢٠٠	٨٩٧٣
بورسعيد	١١	٢٥	٠	٣٣	٢٥	٣٤	٦٤	٨١	٤٧	١٢	١	٢٩	٠	٢١	٢٩	١٩١٨
السويس	٩	٠	١٦	٠	١٠	٢٦	٨١	٧٦	٥٥	١٥	٢	٠	٠	٠	٦٣	١١٢٥
دمياط	٢٣	٠	٠	١٥	٠	٨٣	١٣٥	١٤٦	٥٤	٠	٧	٣٧	٠	٠	١٥٩	٢١٣٩
الدقهلية	١١٤	٥	٣٥	١١٢	١١	٩٥	٧٨٢	٥٤٧	٢٢٧	١١٠	٤	٦١	٥	٣٢	٢٤٧	٨٣٩٣
الشرقية	٧٨	٣	٠	٠	٠	٤٠	٤٩٧	٤٧١	٢٢٠	٩٠	٠	٠	٠	٠	٦٣٢	٦٦٨٦
القليوبية	٤٤	٦٧	٠	٠	٠	١٥	٣٧٥	٤٠٨	٦٢	٣٦	٠	٥٧١	٠	٠	٢٩٧	٧٩١٤
كفر الشيخ	٤١	١٥	٣٠	٠	٠	٦٠	٢١٦	٢٢١	٥٥	٦١	٠	٦٠	٠	٠	١٨٧	٣٠٩٦
الغربية	٨٧	٥٧	١٧	٣	١٩	٤٠	٤٢٤	٢٧٨	٢١٨	٢٤٧	١٨	٦٤	٠	٠	١٤٢	٦٦٢٧
المنوفية	٧٧	١٠٠	٠	٢٤	٩	١٤	٣٠٨	٣١٦	١٠٥	١٥	١١	٢	٠	٠	٥٧	٤٥٨٦
البحيرة	٨٣	٢٦	٠	٠	٠	٢	١٧٨	٣٣٦	٧٦	٠	٣	٠	٩	٠	١١٤	٤٣٠١
الأسماعيلية	١٥	١٠	٠	١٨	٠	٢٠	١٢٩	١٥٤	٤٤	١٩	٢	٠	٠	٠	١٥٥	١٩١٧
الجيزة	٤٦	٥٥	٤٨	٩٢	٣١	٢١٨	٣٣٨	٤٥٥	٣٠٤	٥٣	٧	٩	٠	١٠	٢٩٩	٧٣٢٠
بنى سويف	٤٢	٠	٠	٠	١٠	٤٥	١٩٦	٢٤٣	١٥	١٥	١	٠	٠	٠	٨٤	٢٥٨٦
الفيوم	٣٨	٠	١٠	١٦	٣٠	٠	١٥٦	١٤٨	١٥	٣٢	٥	٠	٠	١٠	٤٤	٢٣٤٧
المنيا	٩٠	٦	١	٠	٠	١٢١	٤٢٤	٣٤٨	٦٤	٠	٠	٣	١	٠	١٧٩	٤٧٧١
أسيوط	٦٧	٠	٢٧	٠	٠	٠	٦١٤	٣٨١	٢٣٢	٦٠٠	١	٠	٠	٠	٤٨١	٦٤٦٦
سوهاج	٦١	١٥	٦	٢	٠	١١٥	٣٦٣	٢٨٧	٦٦	٢٣	٠	٣	٠	٠	٩٤٤	٤٩٤٤

تابع جدول رقم ٧

عدد الاسرة بمستشفيات القطاع الحكومى طبقا للاقسام المختلفة بالمحافظات عام ٢٠٠٤

نوع القسم / المحافظات	عدد المستشفيات	مجموعة اقسام الامراض الباطنة							مجموعة اقسام الجراحة							
		باطنة عامة	متوطنة	صدرية	نفسية وعصبية	حميات	جلدية وتناسلية	أخرى	جراحة عامة	جراحة مسالك بولية	جراحة عظام	جراحة انف واذن وحنجرة	جراحة عيون	جراحة تجميل وحروق	جراحة قلب وصدر	جراحة مخ وأعصاب
المنيا	٩٠	١١٥٥	١٦٧	٣٥٢	٢٥	٥١٣	٣٩	٢٧	٥٦٥	١٧٤	٢٥٦	٩٧	٢١٩	٣٥	٠	٠
أسيوط	٦٧	٩٦٥	١٠٦	٣٥٣	٢٠٦	٦٨٨	٤٦	٢٠	٦١٤	٢٥٥	٢٩٠	١٣٣	٢٦٣	١١٥	٤٧	٢٩
سوهاج	٦١	٩٦٤	٦٤	٣٢٤	٣٩	٤٨١	٨	٨٦	٤٧٦	١٤٨	٢٣٩	٩٠	١٤٤	٤٥	٦	٦
قنا	٥٤	٨١٠	٠	٢٣٢	٠	٤٨٩	٠	٠	١٣٠	٦٦	٩٤	٢٨	٧٩	٢٢	٠	٠
أسوان	٣٥	٥٢٢	٨٥	٢٠٠	٦٤	٢٧٣	١	٠	٢٥٩	١١٤	٨٧	٣٢	٧٧	١٥	٠	١٠
مدينة الأقصر	٨	٩٧	٠	٣	٠	٨٤	٦	٠	٧٩	٢٠	٤	٢٤	٢٤	٠	٢	٠
البحر الأحمر	٦	٥٧	٥	٠	٠	٤٠	١١	٠	٦٠	٣٤	٣٨	٤١	٢٥	٠	٠	٠
الوادي الجديد	١٣	٢٤٦	٠	٤٠	٠	٥٦	٢	٠	٨٠	٢٩	٣٨	٢٢	٢١	١١	٠	٠
مطروح	٨	٩٧	٠	٦٢	٣٠	٥٣	٧	٠	١٥٠	٢٠	٣٤	٩	١٧	٨	٠	٠
شمال سيناء	٧	٥٢	٣	٤٠	٠	٢٥	٢	٠	٤٦	١٥	٢٣	١٤	٥	٠	٠	٠
جنوب سيناء	٨	٩٢	٠	٣	٠	٠	٦	٢٠	٩٤	١٠	٨	٢	١	٠	٠	٠
الأجمالى العام	١١٧٠	١٨٨٨٠	١٧٦١	٧٥٧٤	٧٨٩٨	١٠٢٠٤	١٥٦٠	١٣٨٩	١٣٣٦٤	٥٢٣١	٦٤٨٩	٣٢٧٦	٤٢٧٢	١٦٤٨	١٦٦٧	١٤٠٧

عدد الاسرة بمستشفيات القطاع الحكومى طبقا للاقسام المختلفة
بالمحافظات عام ٢٠٠٤

تابع جدول رقم ٧

نوع القسم / المحافظات	عدد المستشفيات	تابع مجموعة اقسام الجراحة					اقسام الاطفال	اقسام النساء والولادة	العناية المركزة والقىء الدموى	علاج وجراحة الاورام	اقسام الاسنان	مجموعة اقسام أخرى				الأجمالى العام
		جراحة طوارىء	جراحة اوعية دموية	جراحة جهاز هضمى	جراحة اليوم الواحد	اخرى						الهذام	الكلب	وحدات تنظيم الاسرة	اقسام اخرى	
قنا	٥٤	٠	٠	٠	٠	٠	١٣٣	١٢٤	٣٣	٠	٠	٠	٠	٠	٢٨٥	٢٥٣٥
أسوان	٣٥	٢٠	٠	٠	٢	٠	١٠٩	١٩١	٤٣	٠	٠	٠	٠	٠	٠	٢١٠٤
مدينة الأقصر	٨	٠	٢	٠	٠	٠	٢٣	٥٩	٢٠	٠	٠	٠	٠	٠	٦٥	٥١٢
البحر الأحمر	٦	٠	٠	٠	٠	٠	٥٥	٤٨	٣٢	٠	٠	٤	٠	٠	٠	٤٥٠
الوادى الجديد	١٣	٢	٠	٠	٠	٠	٦٦	٤١	١٩	٠	٢	٠	٠	٤	٥٤	٧٣٣
مطروح	٨	١٣	٠	٠	٥	٠	٨٧	٥٠	٢٤	٢٣	٣	٠	٠	٠	٣٧	٧٢٩
شمال سيناء	٧	٠	٠	٠	٦	٠	٥١	٣٩	٢٦	٠	٢	٠	٠	١	٧٩	٤٢٩
جنوب سيناء	٨	٠	٠	٠	٠	٠	١٠	٢١	٨	٠	٠	٠	٠	٠	١٩	٢٩٤
الأجمالى العام	١١٧٠	٧٥٤	٤٥١	٤٢٣	١٩٣	١٢٥٥	٧٧٧٣	٨٣٣٢	٢٧٠٤	١٩٠٩	١٩٨	١٤٠٧	٢٥	١١٨	٥٨١٧	١١٧٩٧٩

جدول رقم ٨

عدد الحجرات بمستشفيات القطاع الحكومى طبقا للاستخدام
بالمحافظات عام ٢٠٠٤

البيان / المحافظات	عدد المستشفيات	للكشف والتشخيص	للعمليات الجراحيه والولاده	لأشعة تشخيص وعلاج الامراض	للعلاج بالكهرباء	للمعامل	صيدليات بها تحضير ادويه	صيدليات بها أدويه جاهزة	للادارة والاستراحه للاطباء والممرضات	للاقامة وعلاج المرضى والانتظار	للمطابخ والمغاسل والأفران	الاجمالى العام
القاهرة	٧٤	٦١٢	٢٨٩	١٢٤	٤٣١	٥٠	٢٧٧	١٧٨٨	٤٥٧٩	٣٠٠	٩٧٩١	١٨٢٤١
الأسكندرية	٣١	١٥٤	١٤١	٤٨	١٣٤	٢٣	٩٣	٧٣٨	٢٣٨٢٧	١١٤	٢٥٦٧٥	٥٠٩٤٧
بورسعيد	١١	١١	١٥	٤	٢١	٤	٢٣	٤٦	١٨٣	٢٢	٣٩٢	٧٢١
السويس	٩	١٢	٥٤	٤	٢٢	٤	١٥	١١٠	٢٣١	١٦	٥٦١	١٠٢٩.
دمياط	٢٣	٦٣	٢٨	٥	٤١	٣	٤٥	١٠٧	٤٩١	٣٧	١٠٠٣	١٨٢٣
الدقهلية	١١٤	٢٦٨	١٨٨	٤٧	٢٦٨	١١	٢٤٥	١٤١٠	١٣٨٣	٢٦٧	٤٧٦٦	٨٨٥٣
الشرقية	٧٨	١٨٣	١١٨	١٩	١٦٣	٥	١٥٩	٧٠٦	٩٧١	١٢٤	٢٩٤٩	٥٣٩٤
القليوبية	٤٤	١٠٠	٢٨	٣١	٦٩	٤٥	٣٩١	٤١٦	٢١٥	٩٨	١٨٤٠	٣٢٣٣
كفر الشيخ	٤١	١٠٦	٦٤	٥	٨٣	٥	٦٢	٢٧٨	٧٠٦	٥٢	١٥٩٦	٢٩٥٧
الغربية	٨٧	١٩٨	١٠٦	١٧	١٦٧	٩	١٦١	٧٨٥	١٠٠١	٢٣١	٣١٨٥	٥٨٦٠
المنوفية	٧٧	١٤١	٩٠	٢٠	١٧٩	١٢	١٣٧	٧٠٨	١٢٧٠	٢٢٦	٣١٩٣	٥٩٧٦
البحيرة	٨٣	١٤٣	٨٤	١١	١٤٠	٩	١٣١	٥١٢	٦٩٨	٩٧	٢١٨٢	٤٠٠٧
الأسماعيلية	١٥	٤٦	٣٨	١٧	٥٥	٢	٤٩	١٦٤	٣٢٤	٣٤	٩٣٢	١٦٦١
الجيزة	٤٦	١٤٨	٨٩	٦١	١٧٠	٢٠	١٠٢	٦٢٣	١٣٣٤	١٠٦	٣١٦٧	٥٨٢٠
بنى سويف	٤٢	٨١	٥٣	٣	٩٣	١٥	٥٢	٣٥٨	٢٨٩	٦٨	١١٨١	٢١٩٣
الفيوم	٣٨	١٠٠	٥٢	٠	٧٦	١	٦٢	٢٧٨	٣٦٣	٤٤	١٢١٤	٢١٩٠
المنيا	٩٠	١٢٥	٦٨	٢٦	١٦٩	٦	١٣٧	٤٩٨	١٢١١	٨٨	٢٦٨٢	٥٠١٠
أسيوط	٦٧	١٩٩	١١٣	١٩	١٧٧	٩	١٤٠	٧٥٦	١٧١١	١٤٢	٣٦١٩	٦٨٨٥
سوهاج	٦١	١٠٨	٦١	٢١	١٠٩	٣	٨٨	٥٢٥	١٠١٣	٧١	٢٢٥١	٤٢٥٠
قنا	٥٤	٦٠	٤١	٣	٩٢	٢	٧٥	٣٢٣	٤٦٨	٥٢	١٣١٢	٢٤٢٨

تابع جدول رقم ٨

عدد الحجرات بمستشفيات القطاع الحكومى طبقا للاستخدام
بالمحافظات عام ٢٠٠٤

البيان / المحافظات	عدد المستشفيات	للكشف والتشخيص	للعمليات الجراحيه والولاده	لأشعة تشخيص وعلاج الامراض	للعلاج بالكهرباء	للمعامل	صيدليات بها تحضير ادويه	صيدليات بها أدويه جاهزة	للادارة والاستراحه للاطباء والممرضات	للاقامة وعلاج المرضى والانتظار	للمطابخ والمغاسل والأفران	الاجمالى العام
اسوان	٣٥	٥٤	٢٦	٤	٣٩	٢	٥١	٢٤٦	٤٣٣	٩٨	١٠٢٩	١٩٨٢
مدينة الأقصر	٨	١٨	٢٠	٠	٢٠	٠	١٣	٥٣	٦٠	٢٩	٢٦٧	٤٨٠
البحر الأحمر	٦	١٣	٨	٠	١١	٠	٧	٥٩	١٢	٨	١٥١	٢٦٩
الوادى الجديد	١٣	٢٧	١٣	٢	٢٤	٠	١٨	١٣١	٢٩٠	١٦	٥٧٩	١١٠٠
مطروح	٨	٢٧	١٤	٠	٢٤	١	١٣	١٠٩	١٦٣	١٤	٤٢٢	٧٨٧
شمال سيناء	٧	١٦	١٠	٠	١٤	٢	١٣	١١٤	١٢٧	١٠	٣٥٠	٦٥٩
جنوب سيناء	٨	١٨	١٤	٠	١٤	٠	١٢	٧٣	٤٠	٢٣	٢٤٤	٤٣٨
الاجمالى العام	١١٧٠	٣٠٣١	١٨٢٥	٤٨٨	٢٨٠٥	٢٤٣	٢٥٧١	١١٩١٤	٤٣٣٩٣	٢٣٨٧	٧٦٥٣٣	١٤٥١٩٠

جدول رقم ٩

عدد الاجهزة الطبية ومراكز نقل الدم بمستشفيات القطاع الحكومى بالمحافظات عام ٢٠٠٤

البيان / المحافظات	أجهزة أشعة (١)		أجهزة علاج (٢)		أجهزة فحص (٣)		مراكز نقل الدم			
	عدد المستشفيات	عدد الاجهزة	عدد المستشفيات	عدد الاجهزة	عدد المستشفيات	عدد الاجهزة	عدد المستشفيات	وحدات تقوم باسالة الدم وتخزينة *	عدد المستشفيات	وحدات بها دماء **
القاهرة	٥٨	٥٤٥	٥١	١٩٣٥	٧٣	٢٠٢٥	١٦	٢٢	٢٥	٣٨
الأسكندرية	٢٣	١٠١	١٧	٣٣٦	٣١	٤٥١	٤	٤	٥	٥
بورسعيد	١٠	٤٤	٦	١٣٧	١١	٣٨	٠	٠	٢	٢
السويس	٦	٤٨	٢	٨	٩	٢٧	١	١	٢	٢
دمياط	١٣	٣٧	١١	١٩١	٢٣	٢٠١	٤	٤	٣	٣
الدقهلية	٧٣	٢٠٢	٣٣	٤٨٠	١١١	٥٠٧	٩	٤٦	١٧	١٧
الشرقية	٤٣	١١٨	٢٠	٣٢٥	٧٨	٣٣٠	٥	١٣	٧	٨
القليوبية	٨	٥٠	٨	٢٣١	٤٣	١٤٧	٣	٤	٦	٦
كفر الشيخ	٢٩	٨٠	١٥	٤٧٨	٣٩	١٩٧	٥	٦	٥	٥
الغربية	٤٩	٩٦	٢١	٢٤٣	٨٧	٢٩٩	٥	٨	١٣	١٣
المنوفية	٤٣	١١٩	١٨	٣٠٨	٧٧	٦٩٦	٢	٢	٩	١٠
البحيرة	٥٣	٩٣	١٦	٢٢٠	٨٣	٣٨١	٤	٤	٩	١٠
الأسماعيلية	١٤	٥٢	٧	١٦٠	١٥	١١٤	٥	٣١	٢	٣
الجيزة	٣١	١٣٢	٢١	٥٧٤	٤٦	٤٧٨	١٠	١٤	١١	٢٢
بنى سويف	١٩	٤٥	١٠	١٣٤	٣٩	٢٠١	٣	١٠	٤	٤
الفيوم	١٧	٣٦	٧	١٣٧	٣٦	١٢٥	٥	٥	٤	٤
المنيا	٣٦	١٠٧	١٣	١٩٧	٨٩	٣٧١	٥	٦	٩	١١
أسيوط	٣٧	١١٤	٢٠	٢٧٠	٦٥	٥١٨	٥	٧	٩	١٢
سوهاج	٣٧	٩٨	١٦	٢٠٨	٦١	٢١٠	٨	٩	١٠	١٠
قنا	٢٩	٤٨	١٣	١٧٥	٥٤	٣٠٠	٥	٥	٤	٤

عدد الاجهزة الطبية ومراكز نقل الدم بمستشفيات القطاع الحكومى بالمحافظات عام ٢٠٠٤

تابع جدول رقم ٩

البيان / المحافظات	أجهزة أشعة (١)		أجهزة علاج (٢)		أجهزة فحص (٣)		مراكز نقل الدم			
	عدد المستشفيات	عدد الاجهزة	عدد المستشفيات	عدد الاجهزة	عدد المستشفيات	عدد الاجهزة	عدد المستشفيات	وحدات تقوم باسالة الدم وتخزينة *	عدد المستشفيات	وحدات بها دماء **
أسوان	١٩	٣٢	٨	١٠٣	٣٤	٧٦	٣	٥	٢	٢
مدينة الأقصر	٦	٢١	٤	٤٤	٨	٤٦	١	١	١	١
البحر الأحمر	٦	١٦	٣	٣١	٦	٣١	٢	٢	٣	٣
الوادى الجديد	١٠	٣٠	٦	٦٠	١٣	١١٨	١	١	١	١
مطروح	٧	١٨	٢	١٩	٨	٢٧	٣	٣	٠	٠
شمال سيناء	٧	٢٢	٣	٣٢	٧	٦٠	٣	٣	٣	٣
جنوب سيناء	٨	١٣	٣	١٥	٨	٢٣	٢	٢	٠	٠
الاجمالى العام	٦٩١	٢٣١٧	٣٥٤	٧٠٥١	١١٥٤	٧٩٩٧	١١٩	٢١٨	١٦٦	١٩٩

(١) أجهزة أشعة للتشخيص ، أجهزة أشعة للعلاج

(٢) أجهزة للعلاج بالمواد المشعة ، أجهزة كهربائية للعلاج ، أجهزة للعلاج الطبيعى و الغسيل الكلوى

(٣) فحص و تحليل اكلينيكى ، باثولوجى ، بكتريولوجى و طفيليات ، ثريولوجى ، صلاحية الأغذية

* مراكز تقوم باسالة الدم وفحصه وتخزينه لمدة سنة

** مراكز تقوم بأخذ عينات الدم

جدول رقم ١٠

عدد المعامل بمستشفيات القطاع الحكومى
بالمحافظات عام ٢٠٠٤

المعامل / المحافظات	عدد المستشفيات	المعامل التشخيصية الطبية						عددالمعامل الطبية الاخرى				الاجمالى العام
		معمل الطفيليات	باثولوجى واكلينيكى وابحاث اورام الدم		معامل طبية اخرى		تشخيص درن	حساسية ومناعة	معمل الغدد الصماء	معمل الكلى الصناعى	آخرى	
			ابحاث الدم	امراض الدم	ميكروبيولوجى	بكتريولوجى						
القاهرة	٧٤	٦٤	٦٧	٥٣	٤٦	٤٤	٢٠	٢٣	١٨	٢٥	٨٢	٤٤٢
الأسكندرية	٣١	٣٠	٣٧	١٦	١٠	١٥	٤	٣	٥	١	١٨	١٣٩
بورسعيد	١١	٨	٤	٥	١	٢	٢	١	٢	١	١	٢٧
السويس	٩	٦	٧	٤	١	٤	١	٠	٠	١	٢	٢٦
دمياط	٢٣	١٤	٨	٢	٢	٤	١	٠	٠	٣	٧	٤١
الدقهلية	١١٤	١٠٧	٢٦	٤٤	٩	١٤	١١	٥	٢	٥	٢٧	٢٥٠
الشرقية	٧٨	٧٠	٢٨	٢١	١١	٩	٨	٠	٠	١٠	٩	١٦٦
القليوبية	٤٤	٦٤	٣٢	٤	٤	١٠	٢	٢	٢	١	١٢	١٣٣
كفر الشيخ	٤١	٣٨	١١	١٢	٢	٣	٦	٠	٠	١	٧	٨٠
الغربية	٨٧	٧٨	٢٣	٢٤	٩	١٧	٥	٢	٢	٣	١٠	١٧٣
المنوفية	٧٧	٧٠	٢٩	١٧	٤	١٣	٩	٤	٣	٤	١٣	١٦٦
البحيرة	٨٣	٦٩	١٦	١٠	٣	١٤	١٠	٠	١	٢	١٢	١٣٧
الأسماعيلية	١٥	١٤	٨	٦	١	٥	١	٢	١	٨	٥	٥١
الجيزة	٤٦	٣٩	٢٦	٢٥	١٤	٢٣	٥	٥	٣	٥	٢٠	١٦٥
بنى سويف	٤٢	٣٥	١٦	١٢	١	٥	١	٠	٠	٤	٥	٧٩
الفيوم	٣٨	٢٣	٩	٤	٣	٧	٤	٠	٠	٢	١٢	٦٤
المنيا	٩٠	٥١	٢٦	١٣	١٢	١٩	١١	٣	٠	٩	٣١	١٧٥

تابع جدول رقم ١٠

عدد المعامل بمستشفيات القطاع الحكومى
بالمحافظات عام ٢٠٠٤

المعامل / المحافظات	عدد المستشفيات	المعامل التشخيصية الطبية						عددالمعامل الطبية الاخرى					الاجمالى العام
		معمل الطفيليات	باثولوجى واكلينيكى وابحاث اورام الدم		معامل طبية اخرى		تشخيص درن	حساسية ومناعة	معمل الغدد الصماء	معمل الكلى الصناعى	آخرى		
			ابحاث الدم	امراض الدم	ميكروبيولوجى	بكتريولوجى							
أسيوط	٦٧	٤٣	٢١	١٤	٦	١٣	١٢	٢	٢	٦	٣٩		١٥٨
سوهاج	٦١	٤٥	١٦	٨	١	١٠	٨	١	٠	٢	١٦		١٠٧
قنا	٥٤	٤١	١٢	٦	١	٥	٥	٠	٠	٣	٩		٨٢
أسوان	٣٥	٢٥	٤	٥	٠	٥	٣	٠	٠	٢	٢		٤٦
مدينة الأقصر	٨	٧	٣	٢	٠	١	٠	٠	٠	١	٠		١٤
البحر الأحمر	٦	٤	٣	٢	٢	٢	٠	٠	٠	٠	٢		١٥
الوادى الجديد	١٣	١١	٣	٦	٠	٢	٠	٠	٠	٠	٠		٢٢
مطروح	٨	٦	٢	١	٠	٣	٣	٠	٠	١	١		١٧
شمال سيناء	٧	٧	٥	٣	٠	٥	١	٠	٠	١	٠		٢٢
جنوب سيناء	٨	١٠	٤ .	٠	٠	٠	٠	٠	٠	٠	٠		١٤
الاجمالى العام	١١٧٠	٩٧٩	٤٤٦	٣١٩	١٤٣	٢٥٤	١٣٣	٥٣	٤١	١٠١	٣٤٢		٢٨١١

جدول رقم ١١

عدد حالات العيادة الداخلية وجملة أيام العلاج بمستشفيات القطاع الحكومى طبقا للاقسام بالمحافظات عام ٢٠٠٤

نوع القسم / المحافظات	عدد المستشفيات	مجموعة اقسام الامراض الباطنة							مجموعة اقسام الجراحة							
		باطنة عامة	متوطنة	صدرية	نفسية وعصبية	حميات	جلدية وتناسلية	أخرى	جراحة عامة	جراحة مسالك بولية	جراحة عظام	جراحة انف واذن وحنجرة	جراحة عيون	جراحة تجميل وحروق	جراحة قلب وصدر	جراحة مخ وأعصاب
القاهرة	٧٤ م	١٥٠٤٠٥	١١١٣٢	٢٥٩٠٢	١٣٨٧٢	٢٣٥٣٦	٤٠٨٣	١٥٩٨٠	٩٥١٠٠	٤٠٠٧٩	٦٦٠٤٥	٣٤٩٧٤	٣٩٢٤١	١٩٣١٠	٢٢٤٦٦	١٥٧١٦
	ا	٦٦٣٢	٥٤٩	٢٧٤٤	٩١٠٦	١٥٠٠	٣٥٤	٩٦٩	٤٦٥٥	٢٠٤٦	٣٣٦٥	٩٩٨	١٨٣١	١٠٣٨	١٠٤٦	١٥٤٩
الأسكندرية	٣١ م	٥٤٢٣٣	٤٩٧٢	١٢٩٨٧	١٧١١٨	١٥٧٨٥١	١٢٢٧٧	١٣٦	٤٥٢٩٥	٢٠٧٣٦	٢٧٥٧٢	١٨٣٨٩	١٥٦٩٢	٤٢٤٩	١٣١٤	٧٢٩٢
	ا	٢٣٩٤	١٩١	٩١٧	٢٢٤١	١٦١٧	٤٧٢	٩	٢٤٤٩	٦٧٤	١٥٩٩	٤٨٦	٣٤٧	٢٧٠	٧٧	٣٧١
بورسعيد	١١ م	٦٤٠٣	٣٤٠	٦٠٧	١١٠	٥٦٤٦	١٤١	١٥١٥	٥٧٢٦	١٠٣٢	٢٠٣٢	٧٤٧	١٢٠١	١٠٨	١٨٥	٢٨٠
	ا	٢٢٣	٤	٧٦	٦	٤٠٢	٢	٢٠٨	٣٤٦	٦٤	١٥٦	٥٥	٦٤	٥١	٥٥	٨١
السويس	٩ م	٢٩١٧	٠	٢٢٩٣	٠	٥٦٤٠	٠	٠	٢٦٨٨	٩٤٩	١١٥٤	٤٣٦	٤٣٢	٤٧٢	٠	٢٩٦
	ا	١٢٦	٠	١٨٧	٠	٢٩١	٠	٠	١٠٢	٤٨	٨٤	١٣	٢٢	٥٥	٠	٢٢
دمياط	٢٣ م	٢٤٨١٩	٠	٥٥٦٥	٠	٢٢٢٧٠	٠	٥٤٧١	٢٠٧٩٨	٦٤٣٩	٩٩٩٦	١٤٧١	١٣٥١	٥٨	٠	٠
	ا	٥٢٧	٠	١٢٤	٠	٦٦١	٠	١٦٥	٤٧٢	١٥٨	٢٣٤	٣٣	٣٨	١٠	٠	٠
الدقهلية	١١٤ م	٤٩٥٥٦	٤٣٥٩	٤٠٠٥٧	١٠٦٢٥	١٧٧١١	٧٢١	١٩٢٢	٤٩٥٣١	١١٣٦٧	٢٧٢٢٢	٨٥٩٩	٨٥٥١	١٧٦٣	١٣٤٠	٢٩٧٢
	ا	٢٤٦٣	٢٠٨	١٨٥١	٥٩١	٥٤٧	١٢٠	١٨٨	٢٢١٩	٨٠٨	١١٤٤	٦١٦	٣١٠	٢٧٠	١٨٠	٢١٥
الشرقية	٧٨ م	٢٢٩٤٠	٣٨٢	٢٣٤٦	٤٨٥	١١٢٧١	١٠٤	٠	٣٩٦٤٥	٧١٦٥	١٤٢١٥	٦٠١٩	٢٨٨٥	٩١٧	٤٨٧٣	٧٩٢١
	ا	٧٧٩	٢٦	٢٩٧	٧٥	٥٣٩	٢٨	٠	١٥٢٩	٤١٥	٥٠٩	١٦٢	١١٣	٨٦	٩٧	١٨٢
القليوبية	٤٤ م	٧١٠١٣	١٥٤٥٨	٤٥٨٢٧	٨٢٤٨	١٠٣٩٤٠	٣٨٤٠٩	٢٥٩١	٢٣٦٩٢	٨٥٣٣	١٨٦٩١	٢٥٧٦٠	٢٨٠٩٧	٥٩٤	٢٣٦٠	٦٢٣
	ا	١٤٥٢	٢٤٠	٦٤٦	٤٩٦	١٤٣١	٥٤٣	١٧٤	٨٣٠	٣٢٩	١٠٤٠	٤٤٦	٣٩٤	٤٠	٨٦	٤٣
كفر الشيخ	٤١ م	٢٦٩٠٥	٥٠٩	١٧٩١	٢٣٤	١٢٥١٥	٧	١٠٥٨١	١٩٣٣٨	٣٤٥٧	١٤٠٢٥	٤٩٤٨	١٩٨٨	٦٠٨	١٥٥٠	٤٦٥
	ا	٩٨٩	٢٧	١٥٥	٣٠	٦٠٧	١	٢٩٩	٧١٨	١٦٦	٣٣٦	١١٥	١١٥	٣٩	٢٤	١٥
الغربية	٨٧ م	٣٤٤٥٤	١٣٦٧	١٠٣٨٩	٢٣٥٧	٢٤٠٥٠	١٤٢	٩١٠	٢٨٠١٤	١٢٣٤٤	٢٠٨٨٨	١٣١٩٢	٧١٠٦	١٦٦٠	٩٠٩	٣٢١٦
	ا	١٣٢٣	١٤٣	١٤٠١	٤٩٢	١٢٩٨	٢٨	٤٩	١٣٣٧	٥٧٨	٧٩٣	٤٣٠	٣٧٢	١٦٠	١٥٠	١٥٦
المنوفية	٧٧ م	٢٨٨٧٣	٧١٨	٤١٦٣	٩٨٦	٢٢٧٢٩	٢٩٣	١٤٢٨	٢٦١١٣	٨٧٢٣	٢٦٨٥١	٧٥٦٠	٤٠٤٧	١٣٦٠	٤١٦	١٣٦٣
	ا	١٧٧١	١٠٠	٧٠٣	٦٠	٩٩٥	١٦	٦٥	١٠١٠	٣٥٧	٥٩٧	١٧١	٢٣٩	٩١	٥٨	٦٤
البحيرة	٨٣ م	٤٦٣٠٦	٧٦٣	٣٦٣٥	٨٥٩	١٩٨١٠	١٥٠	٢٠٤	٢٩٧٤٩	٥٦١٨	١٣٢٥٦	٥٠٧٤	١٣٩٤	٥٧٩	٤٠٥	٩٩١
	ا	١٣١٦	٢٧	٣٧١	٢٧	٩٨٥	٥	٨	١١٦١	٢٣٣	٦٢٤	١١٠	٤٣	٢١	٢١	٩٢

تابع جدول رقم ١١

عدد حالات العيادة الداخلية وجملة أيام العلاج بمستشفيات القطاع الحكومى طبقا للاقسام بالمحافظات عام ٢٠٠٤

نوع القسم / المحافظات	عدد المستشفيات	تابع مجموعة اقسام الجراحة					اقسام الاطفال	اقسام النساء والولادة	العناية المركزة والقىء الدموى	علاج وجراحة الاورام	اقسام الاسنان	مجموعة أقسام أخرى				الاجمالى العام
		جراحة طوارىء	جراحة اورعية دموية	جراحة جهاز هضمى	جراحة اليوم الواحد	اخرى						الجذام	الكلب	وحدات تنظيم الاسرة	أقسام اخرى	
القاهرة	٧٤ م	٢١٣١٦	٣٩٦٣	٢٠١١	١٣٧٥	١٦٤٨١	٧٩٧٨٥	١٥٥٥٣٦	٢٦٢٥٩	١٧٠٢٤	٢٨٩٦	٠	٩٨١	١١١٨	٢٥٩١٠	٩٣٢٤٩٦
	ا	٤٨٣	٣٣٦	٧٨	١٤	٦٧٤	٢٨٥٧	٣٥٩٧	١٢٢٥	٨٤٤	٢٩	٠	١٣	١٢٩	١١٧١	٤٩٨٣٢
الأسكندرية	٣١ م	١٨٩٨٩	١٦٦٩	١٥٧٠	٤٨٩٧	٢٧٧٣	٥٢٨٦٣	٧٣٥٩٥	٧١٤٢	٦٢٧٠	٤١٨	٧٥٠	٠	٠	٤٦٤	٥٧١٥١٣
	ا	٢٧٦	١٢٢	١٥١	٤٩	٢٠٠	١٦٩٥	١٤٠٨	٢٥٧	٣٧٩	١١٤	٢٢٥	٠	٠	٥٢	١٩٠١٢
بورسعيد	١١ م	١٠	٠	٩٣٤	٢١٤	٥٤٦٣	٣٤٠١	٣٥١١	٣٧٦٩	١٨٠	٣٩٥	٠	٠	٢٤٥	١٠٢٩	٤٥٢٢٤
	ا	١	٠	١٧	٢	٥٨	١٣٢	١٢٩	١١٥	١١	٤	٠	٠	٤	٧٠	٢٣٣٦
السويس	٩ م	٠	١٠٨	٠	٠	٤٦٠	١٧٩١	١٨١٥	١٨٦٠	٥٤٠	٠	٠	٠	٠	١٧٢٨	٢٥٤٩٩
	ا	٠	١٣	٠	٠	٤٤	١١٤	٥٢	٩٣	٣٤	٠	٠	٠	٠	٦٩	١٣٦٩
دمياط	٢٣ م	٠	٠	٧٠٣	٠	١٣٦٥٢	١١٠٣٥	١٠٠٢٠	٣٧١٢	٠	١٤	٠	٠	٠	٢٠١٩	١٣٩٠٩٣
	ا	٠	٠	١٥	٠	١٨٢	٢٦٥	٢٥٨	١٢٠	٠	١	٠	٠	٠	٦٨	٣٣٣١
الدقهلية	١١٤ م	٠	٤٦١	٤٧٩٩	٦١٩	١٣١٦	٣٣٦٧٣	٢٥٩٢٣	١٥٨٨٧	٢٣٩٧	٠	١٣٨٠	٧	١٥٣٢	٤٨٦٨	٣٢٨٥٥٨
	ا	٠	١٠٧	٢٨٨	٦	٦٤	١٧٥٠	١٠٤٥	٥٠٧	٢٥١	٠	١٤٩	١	٩٩	٣٥٤	١٦٣٥١
الشرقية	٧٨ م	١٩٤	٠	٠	٠	٣٧٩	١٣٦٨٦	٢٩٤٠١	٣٨٩٥	٣٤٢١	٠	٠	٠	٠	٧٧٨٨	١٧٩٦٠٢
	ا	٢	٠	٠	٠	١٩	٦١٤	٦٦٥	١٤٢	٢٣٦	٠	٠	٠	٠	١٤٥	٦٦٥٧
القليوبية	٤٤ م	٨٨٥٣	٠	٠	٠	١٧	٤٥٩٩١	٢٨٩٨٢	٣٨٥٥	٠	٠	٢١٧٩٩	٠	٠	٢١٨٥	٥٠٥٥١٥
	ا	٢٠٩	٠	٠	٠	١	٩٦٠	٦٩٧	١١٥	٠	٠	٣٤٣	٠	٠	٢٢	١٠٥٣٧
كفر الشيخ	٤١ م	٦١٩	٣٠٤٣١	٠	٠	١٢٨١	١٢٨٠١	١٥٩٠٨	١٦٠٥	١٨٥٦	٠	١١١٨	٠	٠	١٦٧١	١٦٦٢١١
	ا	١٥	٣٠٤	٠	٠	٤٣	٥٢٨	٤٦٥	٥٨	١٤٠	٠	٨٠	٠	٠	١٤٥	٥٤١٤
الغربية	٨٧ م	١٠٦٨٩	١٨٤	٥٠	٨٠٧	٢٧٦٧	٢٣٨٢٢	٢٤٩٨٥	١٠٨٠٩	١٠٣٠٧	٣٤٢	٧٠	٠	٠	٤٨٨٤	٢٥٠٧١٤
	ا	٢٠٥	١٤	٧	٨	٥٩	٨٠٨	٥٦١	٤٠٧	٦٨٠	٧	٣	٠	٠	١٨٩	١١٦٥٨
المنوفية	٧٧ م	٢١٧٢٨	٠	٣١٨	٠	٣٥٤	٢٣٣٤٥	٢٢١٠٢	٥١٧١	١١٠١	٢٠٩	٠	٠	٠	٢٢٨٣	٢١٢٢٣٤
	ا	٢٦٢	٠	٤	٠	٨	٧٨٦	٥٣٤	١٥٨	٤٦	١٤	٠	٠	٠	١١٠	٨٢١٩
البحيرة	٨٣ م	٨٥٤٨	٠	٠	٠	٥٥	١١٥٥٦	٤٠٩٤٤	٣٦٨٧	٠	٥	٠	١٤١	٠	٥٤١	١٩٤٢٤٠
	ا	٨٧	٠	٠	٠	٦	٤١٤	٨٢٦	١٣٢	٠	١	٠	٢	٠	٤٣	٦٥٥٥

جدول رقم ١١

عدد حالات العيادة الداخلية وجملة أيام العلاج بمستشفيات القطاع الحكومى طبقا للاقسام بالمحافظات عام ٢٠٠٤

نوع القسم / المحافظات		عدد المستشفيات	مجموعة اقسام الامراض الباطنة							مجموعة اقسام الجراحة							
			باطنة عامة	متوطنة	صدرية	نفسية وعصبية	حميات	جلدية وتناسلية	أخرى	جراحة عامة	جراحة مسالك بولية	جراحة عظام	جراحة انف واذن وحنجرة	جراحة عيون	جراحة تجميل وحروق	جراحة قلب وصدر	جراحة مخ وأعصاب
الأسماعيلية	م	١٥	٨٦٥٦	٥٠٠	١٧٩٧	٧٣٣	١٢٠٧٣	٤٠٠	٠	٩٩٨٠	٢١٦٧	٣٧٢٩	١٩٢٢	٩٧٤	٣٢٥	٦٩٧	٩٥٨
	أ		٣٥٤	١٥	٨٩	٦٤	٥٧٠	١٣	٠	٣٣٥	١٢٤	٢٢٨	٤٩	٤٣	٢٠	٣٧	٨٢
الجيزة	م	٤٩	٢١٢٠٠	٤٤٠٧	١٤٢٤٦	٧٢	٤٤١٦٩	٣١	٢٦٧	٣٥٠٩٩	٨٣٥٥	١٣٥٤٢	١٢٢٩٤	٦٦٥٩	١٠١٧	٧١٦٣٧	٢٤٥٧
	أ		١٠٥٩	٨٣	١٦٠٩	٤	٣٠٤٤٣	١	٢٨	١٤٠٧	٥١٦	٧٢٩	٢٧٨	٢٥٦	٩١	١٣٠٤	٢٢٠
بنى سويف	م	٤٢	٢٠٩٧٨	٠	٢٦٣٣	٤٧٠	٤٧٤٧	٠	٠	١٨٠١٦	٣٣٦٣	١٦٣٥٠	٣٠٧٤	١٣٢٨	٠	٠	٠
	أ		٦٥٢	٠	٣٦٦	٤٧٩	٢٩٦	٠	٠	٦٤٢	١٧١	٤٩٥	٤٣	١٠٦	٠	٠	٠
الفيوم	م	٣٨	٢٣٦٣٦	٠	١٧٥٣	١٢٠	٥٧١٣	٢٠٠٠	٩٤	١٦٢١١	٣٨٨٢	٢٠٩٣٦	٢٧٨٠	٤٠٦٥	٠	٠	٠
	أ		٧٩١	٠	٣١٤	٢٦	٢٩١	٩١	٢	٦٤٠	٢٧١	٤١٣	٧٢	١٢٩	٠	٠	٠
المنيا	م	٩٠	٢٢٤٨٩	١٦٧٦	٥٧٥٥	٢٦٤	١٠٨٦٤	٢٣٥	١١٢٤	٢٦٥٩٠	٦٥٤٠	٢٤١٢٩	٣٤١٠	٥٤٧٦	٤	٠	٠
	أ		٧٢٦	١٤٩	٥٢٢	٣١	٧٥٩	١٥	٣٧	٧٩٨	٣٠١	٦٧٧	٨٧	٢٠١	١	٠	٠
أسيوط	م	٦٧	٣٢٧٢٧	٣٧٧٧	٧٩٥٠	٥٩٠٤	٢٤٧١٧	٧٢٥	٣١٥	٣٣٠٨٦	٩٦٠٨	١٩٠٤٥	٤١٥٣	٤٦٣٤	١٩٤١	١٧٩٥	٨٥٤
	أ		١٥١٠	٢٠٠	٥١٧	٦١٢	١٢٦١	٩٤	١٣	١١٣٣	٤٥٣	٥٧٧	١٤٢	٣٥٣	١٧٨	٩٤	٤٩
سوهاج	م	٦١	٢٥٤٨٥	٩٥٥	٣٦٤٥	١٢٨٤	١٤٠٣٨	٤٣	٣٧٠	٢١٩٧٨	٤٤٥٠	١٢٢١٤	٥١٣٨	٤١٤٢	١٢١٣	١٦١	١٦٦
	أ		٩٧١	٤٧	٣٥٩	٦٥	٨٧٧	٧	٦	٨٠٨	٢٢٧	٦٢٥	١٣٢	٢٤٢	١٤٢	٢٦	١١
قنا	م	٥٤	١١٦٠٨	٠	٣٥٩٣	٠	١٢٩٢٠	٠	٠	١٠٠٧٤	٢٦٩٤	٧٢٦٩	١٤٢٤	٥٧١١	٣٥٣	٠	٠
	أ		٢٨٣	٠	٤٣١	٠	٥٨٥	٠	٠	٢٢٤	٩٤	١٤٠	٣٠	١٣٥	٢١	٠	٠
أسوان	م	٢٥	١٦٤١٣	١٢٤٧	١١٠٩٧	١٠٦	١١٩١٦	١	٠	٩٨٥٧	٢٦٦٣	٥٧٠٤	١٢٧٦	٤٠٤	١١٦	٠	١٧٥٠
	أ		٤٦٠	٥٠	٦٤٨	١٥	٧٠٥	١	٠	٣٨٠	١٥٣	٢٢٠	٣٦	١٣	١٣	٠	٣٧
مدينة الأقصر	م	٨	٦٢١٩	٠	١٣٤	٠	٣٧٤١	٣	٠	٣٦٧٧	٥٣٢	٢١	٧٠٤	٢٣٠	٠	٢	٠
	أ		١٣٢	٠	٤	٠	٢٩٤	١	٠	٩٧	٢٢	١	١٥	٤	٠	١	٠
البحر الأحمر	م	٦	٢٤٧٣	١١	٠	٠	٣٦٧	٢١٠	٣٦	٣٩٦٢	٣٤٩	١٢١١	١٤٢	١٠٤	٠	٠	٠
	أ		٦٠	١	٠	٠	١٥	٤	١	٨٨	٩	١٩	٥	٢	٠	٠	٠
الوادى الجديد	م	١٣	١١٩٦٧	٠	٢٧٨	٠	١٧٤٢	١٢٣	٠	٥٥٩٥	١٩٣٨	٣٧٢١	١٤٣٩	١٩٧	١١	٠	٠
	أ		٣٠١	٠	٥	٠	٥٤	١	٠	١٥٠	٥٢	٧٣	٢١	٣	١	٠	٠

تابع جدول رقم ١١

عدد حالات العيادة الداخلية وجملة أيام العلاج بمستشفيات القطاع الحكومى طبقا للاقسام بالمحافظات عام ٢٠٠٤

نوع القسم / المحافظات	عدد المستشفيات	تابع مجموعة اقسام الجراحة					اقسام الاطفال	اقسام النساء والولادة	العناية المركزة والقىء الدموى	علاج وجراحة الاورام	اقسام الاسنان	مجموعة اقسام أخرى				الاجمالى العام
		جراحة طوارىء	جراحة اوعية دموية	جراحة جهاز هضمى	جراحة اليوم الواحد	اخرى						الجذام	الكلب	وحدات تنظيم الاسرة	أقسام اخرى	
الأسماعيلية	١٥ م	٥٠٠	٠	٩٠٣	٠	٠	٤٥٨٩	١٠٨٧٦	١٥٨٥	٢٢٦	٠	٠	٠	٠	١٥٠١	٦٥٠٩١
	ا ١٥	٠	٠	٥٤	٠	٠	١٥٠	٢٦٥	٨٥	١٢	٠	٠	٠	٠	٦٧	٢٦٧١
الجيزة	٤٦ م	٣١٣٠	١٣٨٣	٦٦٤	٢٢٨١	٤٣٢٧٤	١٠٢٥٩	٤٠٤٢٨	٦٦٣٠	١٦٤٥	٢٣	٠	٠	٠	٦٩٤	٣٤٥٨٦٠
	ا ٥٠	١١٤	٥٣	٢٣	٧٨٢	٤٦٣	٩١٣	٣٠١	١٢٧	١	٠	٠	٠	٠	١٤٤	٤٠٩٩٩
بنى سويف	٤٢ م	٠	٠	٠	١٣٩١	٩٧٩	٢١٣٦٥	٢٢٤٨٢	٦٤	٥٩٢	١٢٣	٠	٠	٠	٣٥٧	١١٨٢٨٢
	ا ٠	٠	٠	٠	١٤	٣٧	٦٠٧	٥٧٥	٤٢	٣٦	١	٠	٠	٠	١٢٥	٤٩٨٧
الفيوم	٣٨ م	٥٢٨	٦٠٠	٨١٥	٠	٠	١١٩٢٤	١٣٢٥٦	٥٤٠	١٦١٥	٠	٠	٠	٠	٢١٦	١١٠٦٨٤
	ا ٢٨	٣١	٣٣	٠	٠	٠	٤١٦	٣٤٦	٥٣	٩٤	٠	٠	٠	٠	١٢	٤٠٥٣
المنيا	٩٠ م	٠	٢	٠	٠	٢١٢٢	٣١٩٧٢	٢١١٩٢	٢٢٠١	٠	٠	٩٨	٠	٠	١٣٠٤	١٦٧٤٤٤
	ا ٠	١	٠	٠	٠	٥٩	١٠٦٨	٨٣٨	٦٩	٠	٠	٥	٠	٠	٨٥٠	٧١٩٤
أسيوط	٦٧ م	١١١٤	٠	٠	٠	٠	٤١١٨٥	٣٨٤٦٩	٢٦٠٢	٤٧٢٥	٠	٠	٠	٠	٢٢٧٩٢	٢٦١٨١٨
	ا ٧٠	٠	٠	٠	٠	٠	١١١٣	٨٤٩	٩٨	٨٥٣	٠	٠	٠	٠	٨٣٥	١١٠٠٤
سوهاج	٦١ م	١٢٥١	١٧٢	٣٦	٠	٥٤٨٩	٣٦٨٨٠	٣٣١٦٣	٢٤٥٢	٢٤١٢	٠	٢٢٥	٠	٠	٥٠٤٧	١٨٢١٠٩
	ا ٥٤	٣١	٢	٠	٠	١٠٣	١٢٣٣	١٧٩٥	٩٨	٧٧	٠	٨	٠	٠	٢٦١	٨٢٠٧
قنا	٥٤ م	٠	٠	٠	٠	٠	١١٧٩٨	١٤٠١٥	١٨٤٧	٠	٠	٠	٠	٠	٥٠٦	٨٣٨١٢
	ا ٠	٠	٠	٠	٠	٠	٢٤٣	٢١٢	٤٢	٠	٠	٠	٠	٠	١٥	٢٤٥٥
أسوان	٣٥ م	١٧٤٩	٠	٠	٠	٠	٩٦١٨	٢٠١٩٠	٢٧٠٦	٠	٠	٠	٠	٠	٩٦٥١٣	
	ا ٥٥	٠	٠	٠	٠	٠	٢٧٥	٣٦٥	٩٠	٠	٠	٠	٠	٠	٣٥١٦	
مدينة الأقصر	٨ م	٠	٢	٠	٠	-	١٠٠١	٧٣٨٨	٨٣٨	٠	٠	٠	٠	٠	٣٢٧	٢٤٨١٩
	ا ٠	١	٠	٠	٠	٠	٣٥	٩١	٢٨	٠	٠	٠	٠	٠	١٨	٧٤٤
البحر الأحمر	٦ م	٠	٠	٠	٠	٠	١٣٠٣	٢٠٩٥	٩٣٠	٠	٧	٠	٠	٠	١٣٢٠٠	
	ا ٠	٠	٠	٠	٠	٠	٤٠	٣٥	٢٦	٠	١	٠	٠	٠	٣٠٦	
الوادى الجديد	١٣ م	١٤	٠	٠	٠	٠	٧٩٧٨	٣٥٧٧	١٠٥٤	٠	١٢٠	٠	٠	١٠٠٠	٢٥٢	٤١٠٠٣
	ا ١	٠	٠	٠	٠	٠	١٦٥	٨٥	٤٨	٠	١	٠	٠	١٢	٥	٩٧٨

جدول رقم ١١

عدد حالات العيادة الداخلية وجملة أيام العلاج بمستشفيات القطاع الحكومى
طبقا للاقسام بالمحافظات عام ٢٠٠٤

نوع القسم / المحافظات	عدد المستشفيات	مجموعة اقسام الامراض الباطنة							مجموعة اقسام الجراحة							
		باطنة عامة	متوطنة	صدرية	نفسية وعصبية	حميات	جلدية وتناسلية	أخرى	جراحة عامة	جراحة مسالك بولية	جراحة عظام	جراحة انف واذن وحنجرة	جراحة عيون	جراحة تجميل وحروق	جراحة قلب وصدر	جراحة مخ وأعصاب
مطروح	٨ م	٥٩٩٢	٠	١٤٢١	٥٣٤	٧٤٥	٣٥١	٠	٨١٣١	٥١٦	٣٠٧٩	١٦٦٠	٣٧٨	٣٨	٠	٠
	أ	١١٠	٠	٧١	٢٤	٣٧	٥	٠	١٥٠	١٦	٦٧	١٧	٢٤	٧	٠	٠
شمال سيناء	٧ م	٦٩٥١	٠	٤٤٢	٠	٦١٥	١	٠	٣٠٨٧	٤٣٨	١١٥٢	٤٤٢	٠	٠	٠	٠
	أ	١١٤	٠	٢٢	٠	١٨	١	٠	٨٣	١٤	٣١	٨	٠	٠	٠	٠
جنوب سيناء	٨ م	١٤٩٧	٠	٣٢	٠	٠	٢٤	٠	٨٨٩	١٤٩	١٠٩	٨٨	٧٣	٠	٠	٠
	أ	٢٥	٠	١	٠	٠	١	٠	١٠	٢	٢	١	١	٠	٠	٠
الاجمالى العام	١١٧٠ م	٧٣٧١١٥	٥٢٥٧٣	٢١٠٠٣٨	٦٤٣٨١	٥٧٥٠٣٦	٦٠٤٧٤	٤٢٦٤٤	٥٩١٦٢١	١٧٤٠٨٦	٣٧٣٨٥٥	١٦٧١١٢	١٤٦٣٢٧	٣٦٦٩٦	١١٠١١٠	٤٦٦٤٠
	أ	٢٧٥٤٠	٢٠٦٠	١٤٤٣٠	١٤٤٤٤	٤٧٠٧٨	١٨٠٤	٢٢٢١	٢٣٧٧٣	٨٣٠١	١٤٧٤٨	٤٥٧١	٥٤٠٠	٢٦٠٥	٣٢٥٦	٣١٨٩

م مرضي العيادة الداخلية

أ جملة أيام العلاج بالمائة يوم

تابع جدول رقم ١١

عدد حالات العيادة الداخلية وجملة أيام العلاج بمستشفيات القطاع الحكومى طبقا للاقسام بالمحافظات عام ٢٠٠٤

نوع القسم / المحافظات	عدد المستشفيات	تابع مجموعة اقسام الجراحة					اقسام الاطفال	اقسام النساء والولادة	العناية المركزة والقىء الدموى	علاج وجراحة الاورام	اقسام الاسنان	مجموعة اقسام أخرى				الاجمالى العام
		جراحة طوارىء	جراحة اوعية دموية	جراحة جهاز هضمى	جراحة اليوم الواحد	اخرى						الجذام	الكلب	وحدات تنظيم الاسرة	اقسام اخرى	
مطروح	٨ م	٣٩	٠	٠	٧٩	٠	٢٣٢٥	١٢٥٠	٧٠٨	٥٧٤	١٣٣	٠	٠	٠	٢١٦	٢٨١٦٩
	ا	١	٠	٠	١	٠	٢٧	١٥	٣٠	٢٩	٥	٠	٠	٠	١٥	٦٥١
شمال سيناء	٧ م	٠	٠	٠	٤١	٠	٧٠٢٧	٢٠٤٩	٠	٠	١٨	٠	٠	٠	٢٦٢٢	٢٥٨٨٥
	ا	٠	٠	٠	١	٠	١١٨	٥٢	٠	٠	١	٠	٠	٠	٢٦	٤٨٩
جنوب سيناء	٨ م	٠	٠	٠	٠	٠	١٠٣	٥٠٥	٧٥	٠	٠	٠	٠	٠	١١٨	٣٦٦٢
	ا	٠	٠	٠	٠	٠	٢	٥	١	٠	٠	٠	٠	٠	١	٥٢
الاجمالى العام	١١٧٠ م	٩٨١٢٧	٤٠٠٨٩	١٢٨٠٣	١١٦٧٤	٩٦٨٦٢	٥١٣٠٧٦	٦٦٤٦٥٧	١١١٨٨٣	٥٤٨٨٥	٤٧٠٣٠	٢٥٤٣٧	١١٢٩	٣٨٩٥	٩١٣٢٢	٥١١٩٢٥٠
	ا	١٧٤٤	١١٤٤	٧٠٢	١١٨	٢٣٣٩	١٦٨٧٨	١٦٦٧٨	٤٣٤٠	٣٨٤٩	١٨٠	٨١٣	١٦	٢٤٤	٤٨١٢	٢٢٩٢٧٧

م مرضي العيادة الداخلية

ا جملة أيام العلاج بالمائة يوم

جدول رقم ١٢

عدد المغادرين للعيادة الداخلية (احياء - موتى) بمستشفيات القطاع الحكومى
طبقا للاقسام بالمحافظات عام ٢٠٠٤

نوع القسم / المحافظات	عدد المستشفيات	مجموعة اقسام الامراض الباطنة							مجموعة اقسام الجراحة							
		باطنة عامة	متوطنة	صدرية	نفسية وعصبية	حميات	جلدية وتناسلية	اخرى	جراحة عامة	جراحة مسالك بولية	جراحة عظام	جراحة انف واذن وحنجرة	جراحة عيون	جراحة تجميل وحروق	جراحة قلب وصدر	جراحة مخ واعصاب
القاهرة	٧٤	١٤٠٤٧٠	٩١٨٢	٢٤٣٦٨	٨٠٣٩	٢٢١٩٩	٣٩٥٢	١٥٦٧٥	٩٢٥٩٥	٣٩٢٠١	٦٤٥١٨	٣٤٧١٩	٣٨٨٦٤	١٨٨٠٧	٢٢٢٢٦	١٤٨٩٠
	احياء	٥٢٦٢	٤٣٣	١٣٥٢	١١٤	٤١٦	١٦	٢٨٥	٧٢٦	٢٥٠	١٩٦	٣٨	٦	٣٩٧	٢٠٦	٥٣٠
	موتى															
الأسكندرية	٣١	٥٢٤١٦	٤٨٥٩	١٢٧٣١	١٦٤٦٩	١٥٧٦٦٩	١٠١٩٤	١٢٨	٤٤٦٥٠	٢٠٣٤١	٢٧٤٨٣	١٨٣٨٤	١٥٦٤٦	٤١٨٩	١٣١٣	٧٢٥٠
	احياء	١٨١٥	٣٣	٢٥٦	٥٤٣	١٧٩	٧	١	٣٩٢	٢١	٨٥	٥	١٠	٥٥	١	٤٢
	موتى															
بورسعيد	١١	٦٢١٤	٣٤٠	٦٠٤	١١٠	٥٦٤٠	١٤١	١٣٤٣	٥٦٧٢	١٠٢٩	١٩٨٣	٧٤٥	١٠٤٣	١٠٣	١٨٥	٢٨٠
	احياء	١٥٥	٠	٣	٠	٦	٠	١٤٦	٣٨	٣	٣	٢	١	٢	٠	٠
	موتى															
السويس	٩	٢٨٩٠	٠	١٩٥٠	٠	٥٥٢٠	٠	٠	٢٦٦٩	٩٤٨	١١٥٣	٤٣٦	٤٣٢	٤٧٢	٠	٢١٦
	احياء	٢٧	٠	٢٠	٠	١٦	٠	٠	١٩	١	١	٠	٠	٠	٠	٠
	موتى															
دمياط	٢٣	٢٤١٣٦	٠	٥٥٥٢	٠	٢٢٢٥٢	٠	٥٤٢٦	٢٠٢٥٨	٦٢٩٠	٨٧٠٠	١٤٥٩	١٣٥١	٤٨	٠	٠
	احياء	٦٤	٠	١٣	٠	١٨	٠	٤٥	٧٨	٢	٢	٠	٠	١٠	٠	٠
	موتى															
الدقهلية	١١٤	٤٦٦٢٧	٤٣١٣	٤٠٠٣٧	١٠٠٠٤	١٧٦٤٤	٧٢٠	١٦٢٠	٤٧٩٥٦	١١٣٢٦	٢٧٠٧٠	٨٥٨٤	٨٥٠٨	١٦٣٢	١٢٩٣	٢٤٩٦
	احياء	١٥٦	١	٥	٧١	٥٤	١	٢	١٢٦	٣٦	١٨	١٢	٣	٥٤	٧	٢٢
	موتى															
الشرقية	٧٨	٢٢٤٠٥	٣٦٧	٢٠٦٥	٤٨٥	١١١٧٢	١٠٤	٠	٣٨٤٨٥	٦٩٧٠	١٣٧٧١	٥٩٢٩	٢٧٩٤	٨٨٩	٤٨٥٥	٧٦٠٠
	احياء	٥١	٠	١٣	٠	٩٩	٠	٠	٣٨	٠	٢	٦	٠	١٢	١٨	١٢
	موتى															
القليوبية	٤٤	٧٠٣١٠	١٥٤٤٤	٤٥٨٠٩	٧٧٣٨	١٠٣٧٢٣	٣٨٤٠٢	٢٤٧٨	٢٣٦٠٣	٨٤٦١	١٨٤٥٣	٢٥٧١٠	٢٨٠٩١	٥٣٢	٢٣٥٢	٥٧٣
	احياء	٢٢	٠	٢	٥٠٠	٠	٥	٧٨	٢٣	٠	٤	٥	٠	٢٩	٦	٣٩
	موتى															
كفر الشيخ	٤١	٢٥٨٥٤	٥٠٣	١٧١٥	٢٣٠	١٢٤٠٠	٧	٩٨١٦	١٩٠١٦	٣٣٦٤	١٣٨٢٤	٤٨٤٣	١٨٢٩	٥٦٥	١٤٦٢	١٤٧
	احياء	٢٧٣	١	١	٢	٣٠	٠	٢٠	٤٧	٤	٨	٢	٣٦	٦	٢	٠
	موتى															
الغربية	٨٧	٣٣٦٩٨	١٣٦٤	١٠٠٦٤	٢٢٨٧	٢٣٨٨٧	١٢٦	٩١٠	٢٧٣١٧	١٢٠١٦	٢٠٥٩٩	١٣١٣١	٦٧٥٨	١٦٢٧	٩٠٦	٣٢١٣
	احياء	١٧٥	٢	٢٥	٣٢	١٠٨	١	٠	٦٣	١	٩	٠	٠	٣٠	٣	٣
	موتى															

تابع جدول رقم (١٢)

عدد المغادرين للعيادة الداخلية (احياء - موتى) بمستشفيات القطاع الحكومى
طبقا للاقسام بالمحافظات عام ٢٠٠٤

نوع القسم / المحافظات	عدد المستشفيات	تابع مجموعة اقسام الجراحة					اقسام الاطفال	اقسام النساء والولادة	العناية المركزة والقىء الدموى	علاج وجراحة الاورام	اقسام الاسنان	مجموعة اقسام أخرى				الأجمالى العام
		جراحة طوارىء	جراحة اوعية دموية	جراحة جهاز هضمى	جراحة اليوم الواحد	أخرى						الجذام	الكلب	وحدات تنظيم أسرة	اقسام أخرى	
القاهرة	٧٤ أحياء	١٩٧٧١	٣٨٨٤	٢٠٠٨	١٣٧٥	١٥٤٧٠	٦٥٩١٢	١٥٢٦٩٥	٢٤٠٢٣	١٦٦٨٨	٢٨٩٦	٠	٩٨١	١١١٨	٢٤٢٣٣	٨٨٠٧٥٩
	موتى	١٣٧٨	٣٩	٣	٠	٨٤٣	٢٢٣٠	٧٦	١٧٤٨	٢٢٨	٠	٠	٠	٠	١١٩٠	١٧٩٦٢
الأسكندرية	٣١ أحياء	١٨٧٣٥	١٦٦٤	١٥٣٠	٤٨٩٧	٢٧٤٠	٥١٨١٩	٧٣٠٧٠	٦٨٧٧	٥٩٣٩	٤١٨	٧٥٠	٠	٠	٣٥٠	٥٦٢٥١١
	موتى	٢٥٤	٥	٤٠	٠	٣٣	٥٣٥	٧٠	٢٦٣	٣١٩	٠	٠	٠	٠	١١٤	٥٠٧٨
بورسعيد	١١ أحياء	١٠	٠	٩٠٥	٢١٤	٥٤٤٦	٣٣٣٨	٣٥٠١	٣٦٩٨	١٦٧	٣٩٥	٠	٠	٢٤٥	١٠٠٨	٤٤٣٥٩
	موتى	٠	٠	٢٥	٠	١٧	١٢	١٠	٧١	١٣	٠	٠	٠	٠	١٧	٥٢٤
السويس	٩ أحياء	٠	١٠٨	٠	٠	٣٥١	١٧٨٨	١٨١٤	١٦٧٠	٥٤٠	٠	٠	٠	٠	١٧٢٨	٢٤٦٨٥
	موتى	٠	٠	٠	٠	١٠٩	٣	١	١٩٠	٠	٠	٠	٠	٠	٠	٣٨٧
دمياط	٢٣ أحياء	٠	٠	٧٠٣	٠	١٣١٣١	١٠١٥٧	٩٩١٤	٣٥٤٩	٠	١٤	٠	٠	٠	١٩٤٤	١٣٤٨٨٤
	موتى	٠	٠	٠	٠	١٠١	٦٤	١	١٥٩	٠	٠	٠	٠	٠	٢٢	٥٧٩
الدقهلية	١١٤ أحياء	٠	٤٦١	٤٧٣٩	٦١٩	١١٧٠	٣٣٣١٤	٢٥٨٠٩	١٤٧٩٠	٢٣٥٠	٠	١٣٦٤	٠	١٢٤٧	٤٧٧٢	٣٢٠٤٦٥
	موتى	٠	٠	٦٠	٠	٧	٥	٢٠	٦٥٩	١١	٠	١١	٧	٠	٩٦	١٤٤١
الشرقية	٧٨ احياء	١٦٤	٠	٠	٠	٣٧٩	١٣٣٠٥	٢٩٠١٥	٣٨٦٤	٣٤٢٠	٠	٠	٠	٠	٧٧٨٨	١٧٥٨٢٦
	موتى	٠	٠	٠	٠	٠	٣٩	٩	١٠	١	٠	٠	٠	٠	٠	٣١٠
القليوبية	٤٤ أحياء	٧٢٤٦	٠	٠	٠	١٧	٤٥٩٢٢	٢٨٩١٤	٣٨٣٥	٠	٠	٢١٧٩٦	٠	٠	٢١٨٥	٥٠١٥٩٣
	موتى	٦	٠	٠	٠	٠	١	٠	٦	٠	٠	٠	٠	٠	٠	٧٢٦
كفر الشيخ	٤١ أحياء	٥٠٥	٣٠٤٠٢	٠	٠	١١٤٣	١٠٠٥٨	١٥٨٥٣	١٥٤٩	١٥٥٣	٠	١١١٣	٠	٠	١٩٤٩	١٥٩٤٠٠
	موتى	٥٠	٠	٠	٠	٣٧	١٠٥	١١	٣٧	٠	٠	٠	٠	٠	١٢	٦٨٤
الغربية	٨٧ أحياء	١٠٦٤٨	١٨٤	٥٠	٧٦٦	٢٧١٠	٢٢٩٤٦	٢٤٨٤٦	١٠١٨١	٨٢٩١	٣٣٤	٧٠	٠	٠	٤٨٠٥	٢٤٣٧٣٤
	موتى	٣	٠	٠	٤١	١	٢٨٦	٥	٥٧٥	١٨٨٣	٠	٠	٠	٠	١٩	٣٢٦٥

تابع جدول رقم ١٢

عدد المغادرين للعيادة الداخلية (احياء - موتى) بمستشفيات القطاع الحكومى
طبقا للاقسام بالمحافظات عام ٢٠٠٤

نوع القسم / المحافظات	عدد المستشفيات	مجموعة اقسام الامراض الباطنة							مجموعة اقسام الجراحة							
		باطنة عامة	متوطنة	صدرية	نفسية وعصبية	حميات	جلدية وتناسلية	أخرى	جراحة عامة	جراحة مسالك بولية	جراحة عظام	جراحة انف واذن وحنجرة	جراحة عيون	جراحة تجميل وحروق	جراحة قلب وصدر	جراحة مخ واعصاب
المنوفية	٧٧ احياء	٢٧٥٢٢	٧١٨	٤١٠٨	٩٨٦	٢٢٢٩٣	٢٦٦	١٤٢٨	٢٥٥٦٦	٨٦٢٤	٢٥٥٥٧	٧٣٢٧	٣٧٩٢	١٢٨٠	٣٦٠	١٣٦٣
	موتى	٩٩	٠	٣	٠	١٧١	٠	٠	٦٩	٠	١٣	١	٠	٥٤	٣٤	٠
البحيرة	٨٣ احياء	٤٥٥٦٥	٧٦٢	٣٥٦٦	٨٠٢	١٩٦٢٦	١٥٠	١٧٧	٢٨٨٧٦	٥١٢٤	١٢٦٣٥	٥٠٢٦	١٣٥٨	٥٧٩	٣٨٩	٩٦٧
	موتى	٢٩٨	١	٥	٣	١٣١	٠	١٠	٧٠	١٨	١٥	٠	٠	٠	١٦	١١
الأسماعيلية	١٥ احياء	٨٤٦٤	٥٠٠	١٧٩٦	٦٦٣	١١٩٢٦	٤٠٠	٠	٩٩١٧	٢١٥٣	٣٧١٨	١٩٢٠	٩٧٤	٣١٣	٦٩٧	٩٥٨
	موتى	١٧٤	٠	١	٧٠	٢٨	٠	٠	٥٨	٨	١١	٢	٠	١٢	٠	٠
الجيزة	٤٦ احياء	١٩٩٧٢	٤٤٠٧	٩٥٤٩	٧٢	٤١٧٨٨	٣١	٢٥٩	٣٤٥٠١	٨٠٣٧	١٣٠٩٧	١٢٢٦٢	٦٦٣٢	٧٥٦	٧١٦٣٥	٢٤٥٧
	موتى	٢٠٦	٠	١٨٤	٠	٢٢٤	٠	٥	٥٧	٥	٢	٠	٠	١٥٧	٢	٠
بنى سويف	٤٢ احياء	٢٠٣٥٥	٠	٢٦٣٢	٤٦٢	٤٧٣١	٠	٠	١٧٣٨٥	٣٢٧٠	١٥٥٢٧	٣٠٢٤	١٣٢٤	٠	٠	٠
	موتى	٤٤	٠	١	٠	٤	٠	٠	١٢٢	٤	٧	٠	٠	٠	٠	٠
الفيوم	٣٨ احياء	٢٣٤٩٧	٠	١٧٤٠	١١٥	٥٣٩٥	٢٠٠٠	٩٤	١٥٨٢٩	٣٨٥٣	٢٠٨٦٦	٢٧٧٤	٤٠٢٧	٠	٠	٠
	موتى	٦٧	٠	٠	٠٠	٩٦	٠	٠	١٣٩	٣	٤	٠	٣٨	٠	٠	٠
المنيا	٩٠ احياء	٢٢٠١٧	١٦٧٤	٥٥٢٦	٢٥٣	١٠٧١٢	٢٣١	٨٩٧	٢٦٠١٥	٦٤٣٩	٢٣٦٣٤	٣٤٠٧	٥٤١١	٤	٠	٠
	موتى	٣٠٣	٢	١	١١	١١٨	٤	٢٢٧	١٨٩	٣	٧	٠	٥	٠	٠	٠
أسيوط	٦٧ احياء	٣٢٠٦٢	٣٤٨٨	٧٣٧٨	٥٤٩٤	٢٤٥٤٢	٧١٤	٢٩٩	٣٢٢٩٤	٩٥٠٥	١٨٨٩١	٤١٣٣	٤٥٤٨	١٨٢٢	١٧٦٥	٨٢٨
	موتى	٤١٢	٢١٤	٨٧	٢٥٥	١١١	١١	٠	٨٨	٢٠	٢٠	١٠	٢	٩٩	٢١	٢٦
سوهاج	٦١ احياء	٢٥٣٨٠	٩٥٥	٣٦١٣	١٢٨٤	١٣٩٣٣	٤٣	٣٧٠	٢١٤٩٦	٤٤٤٩	١٢١٩١	٥١٢٥	٤١٤٢	١١٤٦	١٦١	١٤٨
	موتى	٤٩	٠	٣٢	٠	١٠٥	٠	٠	١١٨	١	٢٣	٧	٠	٦٦	٠	١
قنا	٥٤ احياء	١١٢٥٣	٠	٣٥٨٦	٠	١٢٧٩١	٠	٠	٩٧٥٨	٢٦٣٢	٧٠٧٣	١٣٨٢	٣٢٧٠	٢٨٨	٠	٠
	موتى	٨٨	٠	٦	٠	٩٠	٠	٠	٥٦	٠	٣	٣	٢٤	٥١	٠	٠

تابع جدول رقم (١٢)

عدد المغادرين للعيادة الداخلية (احياء - موتى) بمستشفيات القطاع الحكومى
طبقا للاقسام بالمحافظات عام ٢٠٠٤

نوع القسم / المحافظات	عدد المستشفيات	تابع مجموعة أقسام الجراحة					أقسام الاطفال	أقسام النساء والولادة	العناية المركزة والقىء الدموى	علاج وجراحة الاورام	أقسام الاسنان	مجموعة أقسام أخرى				الأجمالى العام
		جراحة طوارىء	جراحة اوعية دموية	جراحة جهاز هضمى	جراحة اليوم الواحد	أخرى						الجذام	الكلب	وحدات تنظيم أسرة	أقسام أخرى	
المنوفية	٧٧ أحياء	٢١٧٠١	٠	٣١٨	٠	٣٤٩	٢٢٩٧٩	٢١٨٠٤	٤٥٧٩	١١٠١	٢٠٩	٠	٠	٠	١٩٨٠	٢٠٦٢١٠
	موتى	١٨	٠	٠	٠	٥	١٦٠	١٣	٧٧	٠	٠	٠	٠	٠	١٧٤	٨٩١
البحيرة	٨٣ أحياء	٧٧٤٦	٠	٠	٠	٥٥	١٠٨٤٧	٣٩٤٦٢	٢٩٠٣	٠	٥	٠	١٤١	٠	٤٤٨	١٨٧٢٠٩
	موتى	٩١	٠	٠	٠	٠	٢٤٣	١٧	٢١٠	٠	٠	٠	٠	٠	٩٠	١٢٢٩
الأسماعيلية	١٥ أحياء	٥٠٠	٠	٩٠٣	٠	٠	٤٥٥٩	١٠٨٦٩	١٢٧٧	٢٢٦	٠	٠	٠	٠	١٢٦١	٦٣٩٩٤
	موتى	٠	٠	٠	٠	٠	٢٨	٤	٣٠٨	٠	٠	٠	٠	٠	٢٤٠	٩٤٤
الجيزة	٤٦ أحياء	٢١٨١	١٣٦٤	٦٦٤	٣٤٦	٤٢٣١٤	٩٨٥٣	٣٩٧٤٣	٦٢٠٢	١٦٤٥	٢٣	٠	٠	٠	٦٤٤	٣٣٠٤٣٤
	موتى	٢٢	٠	٠	٣٨	٠	٢٤	١٢	٢١٠	٠	٠	٠	٠	٠	٥٠	١١٩٨
بنى سويف	٤٢ أحياء	٠	٠	٠	١٣٦١	٦٧٣	٢٠٧٨٥	٢٢٢٣٦	٥٩	٥٩٢	١٢٠	٠	٠	٠	٣٠٢	١١٤٨٣٨
	موتى	٠	٠	٠	٠	١٩٠	٦٤	٤٨	٠	٠	٠	٠	٠	٠	٥٠	٥٣٤
الفيوم	٣٨ أحياء	٥٢٨	٦٠٠	٨١٣	٠	٠	١١٤٨٠	١٣٢١٧	٥٤٠	١٦١٥	٠	٠	٠	٠	٢١٢	١٠٩١٩٥
	موتى	٠	٠	٢	٠	٠	٩٣	١٥	٠	٠	٠	٠	٠	٠	٠	٤٥٧
المنيا	٩٠ أحياء	٠	٢	٠	٠	٢٠٩٥	٣١٣٥٨	٢١٠٤٩	٢١٤٢	٠	٥	٨٢	٠	٠	١٣٠٥	١٦٤٢٤٨
	موتى	٠	٠	٠	٠	٦	٣٢٧	١٩	٢٢	٠	٠	١٦	٠	٠	٤	١٢٦٤
أسيوط	٦٧ أحياء	٠	١٠٩٠	٠	٠	٠	٣٧٤٦٣	٣٣١٥٤	٢٣١٠	٤٤٦٨	٠	٠	٠	٠	٢١٦٩١	٢٤٧٩٠٩
	موتى	٠	٢٤	٠	٠	٠	٥٣٤	٢٠	٢٢٧	١٩٧	٠	٠	٠	٠	١٠٩٠	٣٤٦٨
سوهاج	٦١ أحياء	١٢٥١	١٧٢	٣٦	٠	٥٤٨٩	٣٦٨٢٩	٣٣١٥٠	٢٤٠٨	٢٤١٢	٠	٢٠٢	٠	٠	٤٨٨٨	١٨١٢٧٠
	موتى	٠	٠	٠	٠	٠	٤١	٧	٣٥	٠	٠	٢٣	٠	٠	١٥١	٦٥٩
قنا	٥٤ أحياء	٠	٠	٠	٠	٠	١١٤٦٣	١٣٨٧٧	١٦١٨	٠	٠	٠	٠	٠	٤٠٧	٧٩٣٩٨
	موتى	٠	٠	٠	٠	٠	٩٧	١١	٢٣	٠	٠	٠	٠	٠	٩٩	٥٥١

عدد المغادرين للعيادة الداخلية (احياء - موتى) بمستشفيات القطاع الحكومى
طبقا للاقسام بالمحافظات عام ٢٠٠٤

تابع جدول رقم ١٢

نوع القسم / المحافظات	عدد المستشفيات	مجموعة اقسام الامراض الباطنة							مجموعة اقسام الجراحة							
		باطنة عامة	متوطنة	صدرية	نفسية وعصبية	حميات	جلدية وتناسلية	أخرى	جراحة عامة	جراحة مسالك بولية	جراحة عظام	جراحة انف واذن وحنجرة	جراحة عيون	جراحة تجميل وحروق	جراحة قلب وصدر	جراحة مخ وأعصاب
أسوان	٣٥ أحياء	١٥٣٨٧	١٠١١	١١٠٨٠	٥٤	١١٥٦٢	١	٠	٩٥١٣	٢٥٨٨	٥٢٦٥	١٢١٧	٣٩٣	٧٧	٠	١٧٢٠
	موتى	١٩٦	١٧٥	١٧	٠	٣٠	٠	٠	٨٧	١٤	٢٣	١٠	٦	٣٩	٠	٣٠
مدينة الأقصر	٨ أحياء	٦٢١٨	٠	١٣٤	٠	٣٧٣٨	٣	٠	٣٦٧٦	٥٣٢	٢١	٧٠٤	٢٣٠	٠	٢	٠
	موتى	١	٠	٠	٠	٣	٠	٠	١	٠	٠	٠	٠	٠	٠	٠
البحر الأحمر	٦ أحياء	٢٤٥٤	١١	٠	٠	٣٦٧	٢١٠	٣١	٣٨٦٨	٣٤٦	١١٩١	١٤١	١٠٤	٠	٠	٠
	موتى	٩	٠	٠	٠	٠	٠	٥	١٣	٠	١	١	٠	٠	٠	٠
الوادى الجديد	١٣ أحياء	١١٩٤٥	٠	٢٧٥	٠	١٧٤٢	١٢١	٠	٥٥٥٠	١٩١٤	٣٦٩٣	١٣٥٢	١٩٣	١١	٠	٠
	موتى	٩	٠	٠	٠	٠	٠	٠	٠	٠	٠	٠	٠	٠	٠	٠
مطروح	٨ أحياء	٥٩٥٤	٠	١٤١٥	٥١٣	٧٣٥	٣٤٩	٠	٧٩٨٣	٥١١	٢٩٩٩	٥٩٥	٣٧٧	٣٢	٠	٠
	موتى	٣٤	٠	٦	٢١	٥	٠	٠	٢١	٠	٠	٠	٠	٦	٠	٠
شمال سيناء	٧ أحياء	٦٧٣١	٠	٤٣٤	٠	٦١٠	١	٠	٣٠٣١	٤٢٠	١١٣٢	٤٤٢	٠	٠	٠	٠
	موتى	١٧٠	٠	٨	٠	٥	٠	٠	٢٨	٠	١	٠	٠	٠	٠	٠
جنوب سيناء	٨ أحياء	١٤٩٦	٠	٣٢	٠	٠	٢٤	٠	٨٨٩	١٤٨	١٠٩	٨٨	٦٨	٠	٠	٠
	موتى	١	٠	٠	٠	٠	٠	٠	٠	١	٠	٠	٥	٠	٠	٠
الأجمالى العام	١٩٧٠ أحياء	٧١١٢٩٢	٤٩٨٩٨	٢٠١٧٥٩	٥٦٠٦٠	٥٦٨٥٩٦	٥٨١٩٠	٤٠٩٥١	٥٧٨٣٦٨	١٧٠٤٨٨	٦٥١٥٣	١٦٤٨٥٩	١٤٢١٥٩	٣٥١٧٢	١٠٩٦٠١	٤٥١٠٦
	موتى	١٠١٦٠	٨٦٢	٢٠٤١	١٦٢٢	٢٠٤٧	٤٥	٨٢٤	٢٦٦٦	٣٩٥	٤٥٨	١٠٤	١٣٦	١٠٧٩	٣١٦	٧١٦

تابع جدول رقم ١٢

عدد المغادرين للعيادة الداخلية (احياء - موتى) بمستشفيات القطاع الحكومى
طبقا للاقسام بالمحافظات عام ٢٠٠٤

نوع القسم / المحافظات	عدد المستشفيات	تابع مجموعة أقسام الجراحة					أقسام الاطفال	أقسام النساء والولادة	العناية المركزة والقىء الدموى	علاج وجراحة الاورام	أقسام الاسنان	مجموعة أقسام أخرى				الأجمالى العام
		جراحة طوارىء	جراحة اوعية دموية	جراحة جهاز هضمي	جراحة اليوم الواحد	أخرى						الجذام	الكلب	وحدات تنظيم أسرة	أقسام أخرى	
أسوان	٣٥ أحياء	١٧٢٥	٠	٠	٠٠	٠	٩٢٨٢	٢٠٠٠٢	٢٦١٣	٠	٠	٠	٠	٠	٠	٩٣٤٩٠
	موتى	٢٤	٠	٠	٠	٠	٩٥	٨	٨٥	٠	٠	٠	٠	٠	٠	٨٣٩
مدينة الأقصر	٨ أحياء	٠	٢	٠	٠	٠	١٠٠١	٧٣٨٧	٨٣٨	٠	٠	٠	٠	٠	٢٩٤	٢٤٧٨٠
	موتى	٠	٠	٠	٠	٠	٠	١	٠	٠	٠	٠	٠	٠	٣٣	٣٩
البحر الأحمر	٦ أحياء	٠	٠	٠	٠	٠	١٢٥٣	٢٠٩٠	٨٣٦	٠	٧	٠	٠	٠	٠	١٢٩٠٩
	موتى	٠	٠	٠	٠	٠	٣٩	١	٨٣	٠	٠	٠	٠	٠	٠	١٥٢
الوادى الجديد	١٣ أحياء	١٤	٠	٠	٠	٠	٧٨٥٢	٣٥٢٢	١٠٣٨	٠	١١٧	٠	٠	١٠٠٠	٢٣٦	٤٠٥٧٥
	موتى	٠	٠	٠	٠	٠	١٦	٠	١٥	٠	٠	٠	٠	٠	٦	٤٦
مطروح	٨ أحياء	٣٩	٠	٠	٧٩	٠	٢٢٩٦	١٢٥٠	٥٥٤	٥٥٧	١٣٣	٠	٠	٠	١٥٣	٢٦٥٢٤
	موتى	٠	٠	٠	٠	٠	٢٨	٠	١٥٤	١٧	٠	٠	٠	٠	٥٠	٣٤٢
شمال سيناء	٧ أحياء	٠	٠	٠	٤١	٠	٦٨١٤	٣٠٢٦	٠	٠	١٨	٠	٠	٠	٢٦٢٠	٢٥٣٢٠
	موتى	٠	٠	٠	٠	٠	١٧٥	٣	٠	٠	٠	٠	٠	٠	٢	٣٩٢
جنوب سيناء	٨ أحياء	٠	٠	٠	٠	٠	١٠٣	٥٠٥	٧٠	٠	٠	٠	٠	٠	١١٨	٣٦٥٠
	موتى	٠	٠	٠	٠	٠	٠	٠	٥	٠	٠	٠	٠	٠	٠	١٢
الأجمالى العام	١١٧٠ أحياء	٩٢٧٦٤	٣٩٩٣٣	١٢٦٦٩	٩٦٩٨	٩٣٥٣٢	٤٨٤٧٧٦	٦٥١٧٧٤	١٠٤٠٢٣	٥١٥٦٤	٤٦٨٩	٢٥٣٧٧	١١٢٢	٣٦١٠	٨٦٩٨٦	٤٩٦٠١٦٩
	موتى	١٨٤٦	٦٨	١٣٠	٧٩	١٣٤٩	٥٢٤٤	٣٨٢	٥١٦٩	٢٦٦٩	٠	٥٠	٧	٠	٣٥٠٩	٤٣٩٧٣

جدول رقم ١٣

الأرقام بالمائة

عدد حالات العيادة الخارجية بمستشفيات القطاع الحكومى طبقا للاقسام المختلفة بالمحافظات عام ٢٠٠٤

نوع القسم / المحافظات	عدد المستشفيات	مجموعة اقسام الامراض الباطنة							مجموعة اقسام الجراحة							
		باطنة عامة	متوطنة	صدرية	نفسية وعصبية	حميات	جلدية وتناسلية	أخرى	جراحة عامة	جراحة مسالك بولية	جراحة عظام	جراحة انف واذن وحنجرة	جراحة عيون	جراحة تجميل وحروق	جراحة قلب وصدر	جراحة مخ واعصاب
القاهرة	٧٤	١٢٥٧٦	١٠٦١	١٣٩٦	٢٣٧١	٢٣٩٨	٩٢٣٦	١٩٣٦	٣٣٠٩	٢٠٨٦	٥٩٣٥	٤٢١٣	٥٣٣٢	٤٠٠	٨٦٣	١٣٨٦
الأسكندرية	٣١	٣١٥٦	١٧٨	٩٥٢	٤٥١	١٤٧	٨٢٦	٢٠٠	٥٠٤٤	٤٦٦	١٤٧٥	٩٠٥	٩٠٧	١٣٤	٨١	١١٨٢
بورسعيد	١١	٧٤٧	١٠٩	٤٦٦	١	٢٨٧	٥٧١	٩	٣٧٧	١٢١	٢٩٧	٤١٥	٦٦٨	٠	٢	٢٧
السويس	٩	٤٩١	١٥٧	٨٢٠	٥٤	١٠٨	١٤٥	٠	١٥٤	٧٦	١٠١	١١٠	٨٣	٠	٣	٠
دمياط	٢٣	٢٦٤٣	٢١٠	١٢٥٠	١٧١	١٦٦٥	٥٠٦	٠	٧٢٤	١٦٥	١٠٠٨	٨٩١	١٠١٤	٠	٠	٠
الدقهلية	١١٤	٧٣٨٢	٤١٩٥	٢٤٧٨	٥٦٨	١٢٩١	٣٦٩١	٤٢٤	٢٦٥٩	١٣٧٧	٢١٩٥	٢٢٢١	٢٩٧١	٧٩	٨٤	٤٥
الشرقية	٧٨	٣١٤٤	٢١٥٤	٨٧١	١٠٩	٩٦١	١٧١٩	٥١	١٥٢٩	٣٣٠	١٢٩٠	١١٩١	٩٠٧٤	٤	٢٢	٤
القليوبية	٤٤	٢٨٢٢	٦٤٩	٧١	٥٥٩	٢٨٧	١٩٦٠	١٢٨	٣٨٦	٢٤٠	٨٤٨	١٤٦٢	١٢٣٩	٠	٢٦	٨٨
كفر الشيخ	٤١	٣٦٤٩	١٢٨٨	٥٣٣	٢٧٠	٩٤٦	٨٧٣	٠	١٠١٨	٢٤١	٩٠٤	٨٧٥	٩٦٤	٠	٣٠	٤٩
الغربية	٨٧	٣٧٥١	٢٢٦٧	٢٠٤٣	٣١٩	٥٩٢٩	١٥٥٤	١٤	١٣٩٩	٢٣٨	١٤٨٨	١٠٧٨	١٢٧٢	٠	٥٩	٤
المنوفية	٧٧	٥٩٢٠	١٢١٠	١٨٩٣	٢٥١	٣٢٠٣	١٥٢٢	٥٣٥	١١٦٤	٣٦٢	١٤٦٧	١٢٨١	٢٣١٥	٢٠	١	٥٠
البحيرة	٨٣	٥٣٠٢	٢٤٥٧	٦٠١	٤٥١	٢٢١٩	١٢٤٦	٦٠	١٢٩٨	٣٧٤	١٤٧٠	١١٤٠	١٣٥٥	٠	٠	٧٥
الأسماعيلية	١٥	١١٥٢	١٢٩	٥١٨	٥٨	٧٦٠	٣٩٤	٤٩	٤٣٨	١٧٨	٥٧٠	٤٦٤	٣٧٨	٠	٤	٥٩
الجيزة	٤٦	٧٠٩٤	٤٣٤	٢٦٦٠	٥٤٨	٣١٧٨	١٥٢٨	٣٦٤	١٦٣٠	١٠١٨	٢٩٧٧	٢٩٩٦	٣٢١٣	٣٢	٤٦١٠	١٠١
بنى سويف	٤٢	١٤٥٢	١٨٧٤	٤٠٥	١٧٦	١٠٢٩	٨٥٣	٣١٤	٦٢٢	٢٠٥	٥٢١	٤٣٤	١١٢١	٠	٠	٠
الفيوم	٣٨	٤٥٩٦	١١٣٢	٦٢٣	١٥	١٠٠٣	٦٤٣	٥٤	٧٧٤	٧٠١	٤٩٦	٧٧١	١٦١٣	٩	٤	٠
المنيا	٩٠	٤٣٣٨	١٦٠٤	١١٩٨	١٩٥	٨١١	١٢٦٥	١٠٣	١٢٠٦	٥١٦	١٠٤٤	١١٢٩	١٧٣٣	٠	٠	٠
اسيوط	٦٧	٤٤٠٣	١٨٢٨	١٤٨٠	١٤٠٠	٩٩٢	١٤٩٩	٢٦٩	١١٦٩	٧١٥	٧٤٢	١٣٨٩	٢٤٠٠	٢٥	١٤٢	٤٥

تابع جدول رقم ١٣

الأرقام بالمائة

عدد حالات العيادة الخارجية بمستشفيات القطاع الحكومى طبقا للاقسام المختلفة بالمحافظات عام ٢٠٠٤

نوع القسم / المحافظات	عدد المستشفيات	تابع مجموعة أقسام الجراحة					اقسام الاطفال	اقسام النساء والولادة	العناية المركزة والقىء الدموى	علاج وجراحة الاورام	الأسنان	مجموعة أقسام أخرى				الأجمالى العام
		جراحة طوارىء	جراحة اوعية دموية	جراحة جهاز هضمى	جراحة اليوم الواحد	أخرى						الجذام	الكلب	وحدات تنظيم أسرة	أقسام أخرى	
القاهرة	٧٤	٧٧٦	٤٩٧	١٤٣	٢	٣٦٦	٨٣٠٣	٣٠٠٦	١١٦	٢٠٦	٣٠١٩	٠	٢٠٤	٦٦٣	٥١٠٧	٧٦٩٠٦
الأسكندرية	٣١	٢٦	٨	٠	٠	٠	٣٥٥٨	٥٩٥	٠	٢٢٨	١١٧٠	٠	١٤	٩٨	١٤٧٤	١٨٢٧٥
بورسعيد	١١	٠	٠	٩	٠	١٩٨	٥١٨	١٠٨	٥	٣٧	٥٧٦	٠	٥٦	٩٠	٣٠٤	٥٩٩٨
السويس	٩	٠	٠	٠	٠	٠	٤٨٧	١٩٦	٠	٠	١٣٧	٠	٦	٥٦	٢٤	٣٢٠٨
دمياط	٢٣	٢٠	٠	٠	٠	٢٣٧	٢٠٣١	٢٨٧	٠	٠	٨٢٢	٠	٥	١٣٣	٤١٧	١٤١٩٩
الدقهلية	١١٤	١٥	٣٥	٢١٥	٢٠	١٠١٤	٤٩٣٥	١٠٤٠	٨٦	١٩٧	٢٦٨٠	٥٥	١١٣	٦٥٧	١٠٥٣	٤٣٧٧٥
الشرقية	٧٨	٤	٠	٠	٠	١٠	١٩٢٢	٧١٦	٠	٠	١٥٤٨	٨	٢٠٧	٧٥٨	٥٩٦	٢٠٢٢٢
القليوبية	٤٤	٠	١٩	٠	٠	٩٦	١٣٩٨	٤٣١	٠	٣	١٣٣٦	٠	٢٤	٥٨٣	٢٤٥	١٤٩٠٠
كفر الشيخ	٤١	٠	٠	٠	٠	٢	٢١٦٧	٤٢٣	٠	٠	١١٣٤	١٨	١٠١	٥٩٣	٦٠٨	١٦٦٨٦
الغربية	٨٧	٠	٢٩٠	١٤	٤	١٤٨	٢٠٥٢	٣١٧	١٢	٦٠٠	١٦٤٤	٤	١٨٥	٥٥٢	١٩١٣	٢٩١٥٠
المنوفية	٧٧	٥٢	٠	١١	٥	٤٦	١٨٣٣	٧٠١	٥٠	٨٤	٢٧٥٧	٠	١٤٦	٨٧٠	٥٩	٢٧٨٠٨
البحيرة	٨٣	٠	٠	٠	٠	٣٨	١٧٨٢	٨٠٧	٠	٣٦	٢٢٣٨	٠	١٥٤	٨٢٤	٨٨	٢٤٠١٥
الأسماعيلية	١٥	٠	٨	٠	٥	٠	٥١٥	٣٨٢	٠	١٧٧	٢٧٠	٠	١٥	٣٧	٨٠	٦٦٤٠
الجيزة	٤٦	٠	٤٣	٢٥٧	٠	٣٣	٣١٣٦	١٣٦٠	١٢٨	٢٩	١٩٥٨	٠	١١	٤٤٠	٨٨٠	٤٠٦٢٨
بنى سويف	٤٢	٠	٠	٠	٣	٠	١٢٠١	٤٩٩	٠	٠	٩٨٢	٠	٦١	٣٥١	٤٤	١٢١٤٧
الفيوم	٣٨	٠	٨	٠	٠	١٧	١٣٥٩	٥٥٤	٠	١٣	١٠٥٣	٥٥	٣٩	٤١٢	٤٥٧	١٦٤٠١
المنيا	٩٠	١٠	٠	٠	٠	٠	٢٥١٧	٧٨٨	١٤	٢	١١٠١	٢	٦٠	٥٥٢	١٨١	٢٠٣٦٩
أسيوط	٦٧	٠	٥	٠	٠	٠	٢٣٤٤	٩٣٤	٧٧	٢٢١	١٤٢٧	٥	٢٠٨	٤٨٢	٦٤٧	٢٤٨٤٨

تابع جدول رقم ١٣

عدد حالات العيادة الخارجية بمستشفيات القطاع الحكومى طبقا للاقسام المختلفة بالمحافظات عام ٢٠٠٤

الأرقام بالمائة

نوع القسم / المحافظات	عدد المستشفيات	مجموعة اقسام الامراض الباطنة							مجموعة اقسام الجراحة							
		باطنة عامة	متوطنة	صدرية	نفسية وعصبية	حميات	جلدية وتناسلية	أخرى	جراحة عامة	جراحة مسالك بولية	جراحة عظام	جراحة انف واذن وحنجرة	جراحة عيون	جراحة تجميل وحروق	جراحة قلب وصدر	جراحة مخ وأعصاب
سوهاج	٦١	٤٥٤٥	١٥٦٢	٩٧٦	١٦٣	١٨٠٨	١٥٥٢	١	١٧٧١	٩٥٤	٢٠٢٢	١٤٧٨	٣١٥٥	٣٥	٤٦	١٩
قنا	٥٤	٢٤٢٥	٨٣٠	٦٥٥	٩١	٩٧٧	٧٧٧	٠	٥٨١	٥٠٦	٧٢٥	٦٦٨	١٥١٦	٠	٠	٠
أسوان	٣٥	١٧٤٥	١٣٧	٥٦٠	١٤	٢٢٢	٧٤٠	٠	٤٠٠	١٢١	٢٨٤	٢٩٣	٧٣٦	٠	٠	١٧
مدينة الأقصر	٨	١٢٠١	١٢٦	١٠	١١٩	١٢٠	٢٨٦	٠	١٤٠	٣٥	٤٦	١٣٩	١١٤	٠	٣	٠
البحر الأحمر	٦	٤٥٤	٠	٣٣	٢٤	١٧	١٣٦	٤٨	٢٣٩	٥١	١٨٢	١٤٠	١٠٦	٠	٠	٠
الوادى الجديد	١٣	٨٣١	١٧٤	١١٥	٠	١٦	٩٤	٩	٣٣٣	١٢٧	٢٣٤	١٨٠	١٦٨	٠	٠	٠
مطروح	٨	٥٣٧	٠	٢٧٢	٤٨	٨٧	١٧٤	٦	٣٠١	٣٩	١٣٩	١٢٤	٢٢	٨٢	٠	٠
شمال سيناء	٧	٥٢٤	٣٨	١٠٦	١٢	٩٤	١١١	٠	١٥٤	٤٤	١٦٥	١٥١	١٠	٠	٠	٠
جنوب سيناء	٨	٦٤٦	٠	١٨	٠	٠	٧١	٠	٦٥	٣١	٤٨	٦٥	٥٣	٠	٠	٠
الأجمالى العام	١١٧٠	٨٦٥٢٦	٢٥٨٠٣	٢٣٠٠٣	٨٤٣٨	٣٠٥٥٥	٣٣٩٧٢	٤٥٧٤	٢٤٨٨٤	١١٣١٧	٢٨٦٧٣	٢٦١٧٣	٣٥٥٣٢	٨٢٠	٥٩٨٠	٣١٥١

تابع جدول رقم ١٣

الأرقام بالمائة

عدد حالات العيادة الخارجية بمستشفيات القطاع الحكومى طبقا للاقسام المختلفة بالمحافظات عام ٢٠٠٤

نوع القسم / المحافظات	عدد المستشفيات	تابع مجموعة اقسام الجراحة					اقسام الاطفال	اقسام النساء والولادة	العناية المركزة والقىء الدموى	علاج وجراحة الاورام	اقسام الاسنان	مجموعة اقسام أخرى				الأجمالى العام
		جراحة طوارىء	جراحة اوعية دموية	جراحة جهاز هضمى	جراحة اليوم الواحد	أخرى						الجذام	الكلب	وحدات تنظيم أسرة	أقسام أخرى	
سوهاج	٦١	٢	٠	٢	١٠	٠	٢٧٤٨	١٢٣٦	٥	١	١٧١٤	٠	٣٨	٣٥٨	١٩٠	٢٦٣٩١
قنا	٥٤	٠	٠	٠	٠	٠	١١٢٣	٣٦١	٤	٠	٩٤٥	١	٤٩	٣٧٣	٢٦٠	١٢٨٦٧
أسوان	٣٥	٠	٠	٣	١	٠	٧٠٣	٢٣٥	٠	٠	٤٤٠	٠	٣	١٠٣	١٤٨	٦٩٠٥
مدينة الأقصر	٨	٠	٠	٠	٥	١٠	٣٦٥	١٢٥	٠	٠	١٥٢	٠	١٥٢	٧٦	٣٣	٣٢٥٧
البحر الأحمر	٦	٠	٥٣	٠	٠	٠	٣٣٨	١٠٩	٠	١	٢٠٣	٠	٠	٤٢	٩٠	٢٢٦٦
الوادى الجديد	١٣	٠	٠	٠	١	٠	٣٩٥	١٩٩	٠	٠	٣٤٠	٠	٣	٦٤	٦	٣٢٨٩
مطروح	٨	٠	٠	٠	١٢	٠	٤٥٠	١١٣	٢	٧	١٦٠	٠	٣	٥١	٣٣	٢٦٦٢
شمال سيناء	٧	٠	٠	٠	١	٠	٤٨٩	٨٠	٠	٠	١٥١	٠	٠	٣	٣٣	٢١٦٦
جنوب سيناء	٨	٠	٠	٠	٠	٠	٩٢	٧١	٠	٠	٥٢	٠	٠	١٦٠	٢٠٨	١٥٨٠
الأجمالي العام	١١٧٠	١١٩٥	٦٧٦	٦٥٤	٦٩	٢٢١٥	٤٨٧٦١	١٥٦٧٣	٤٩٩	١٨٤٢	٣٠٠٠٩	١٤٨	١٨٥٧	٩٣٨١	١٥١٧٨	٤٧٧٥٥٨

جدول رقم ١٤

الأرقام بالألف

عدد حالات الفحوص والتحاليل والعمليات والعلاج بمستشفيات القطاع الحكومى
طبقا لنوع العمليات بالمحافظات عام ٢٠٠٤

البيان / المحافظات	عدد المستشفيات	الفحوص و التحاليل (١)	العمليات				حالات العلاج (٢)	الاجمالى العام
			مهارة خاصة	كبرى	متوسطه	صغرى		
القاهرة	٧٤	١٤٢٤٩	٨٢	٨٣	٩٨	١٣٣	٦٦٤	١٥٣٠٩
الأسكندرية	٣١	٣١٢٤	١٢	٢٧	٧٠	٧٩	٦٩٢	٤٠٠٤
بورسعيد	١١	٧٠٤	١	٥	٥	٢٨	١٣	٧٥٦
السويس	٩	٣٩٠	٠	٣	٢	١	٥٢	٤٤٨
دمياط	٢٣	١٧٠٩	٠	١١	١١	٣٩	٤٢	١٨١٢
الدقهلية	١١٤	٦٣٠٧	٨	٢٨	٤٤	١٩٤	٧٥	٦٦٥٦
الشرقية	٧٨	٣٣٦٠	٨	٥٨	٣٤	٧٠	١١٩	٣٦٤٩
القليوبية	٤٤	٢٢٢١	٧	٨	١١	١٥	٧١	٢٣٣٣
كفر الشيخ	٤١	٢١٥٠	١	١١	١٦	٣٥	٣٠	٢٢٤٣
الغربية	٨٧	٣٨٧٠	٨	١٥	٢٦	١٠٦	٤٠	٤٠٦٥
المنوفية	٧٧	٣٧٦٩	٥	١٦	٢٣	٨٢	٦٨	٣٩٦٣
البحيرة	٨٣	٣٣٨٨	٢	١٩	٢٩	٦٥	١٩	٣٥٢٢
الأسماعيلية	١٥	٨٩٢	١	٥	٧	١٩	٩٠	١٠١٤
الجيزة	٤٦	٥٥٨٢	١٤	١٧	٣٠	٣٤	٨٧	٥٧٦٤
بنى سويف	٤٢	١٨٢٦	١	١٠	٦	٥١	١٧	١٩١١
الفيوم	٣٨	١٩٤٩	٠	٤	٢	٤٣	٨٥	٢٠٨٣
المنيا	٩٠	٢٧٠٥	١	١١	١١	٧٠	٥٧	٢٨٥٥
أسيوط	٦٧	٣٢٤٤	٨	٢٣	٣٤	٤٣	١٠١	٣٤٥٣
سوهاج	٦١	٣١٣٨	٤	١١	٣٤	٨٠	٦١	٣٣٢٨
قنا	٥٤	١٦٠٦	٠	٤	٩	١٥	٢٣	١٩٥٧

تابع جدول رقم ١٤

الأرقام بالألف

عدد حالات الفحوص والتحاليل والعمليات والعلاج بمستشفيات القطاع الحكومى طبقا لنوع العمليات بالمحافظات عام ٢٠٠٤

البيان / المحافظات	عدد المستشفيات	الفحوص و التحاليل (١)	العمليات				حالات العلاج (٢)	الاجمالى العام
			مهارة خاصة	كبرى	متوسطه	صغرى		
أسوان	٣٥	٨٧٤	٢	٤	٧	١٣	٢	٩٠٢
مدينة الأقصر	٨	٣٨٠	٠	٣	٢	٤	٠	٣٨٩
البحر الأحمر	٦	٣٢٢	٠	١	أ	٤	٠	٣٢٨
الوادى الجديد	١٣	٥٠٤	٠	٢	٣	١٠	١٢	٥٣١
مطروح	٨	٣٩٥	٠	١	١	١٣	٨	٤١٨
شمال سيناء	٧	٢٧٩	٠	١	٢	١	١٣	٢٩٦
جنوب سيناء	٨	٢٠٢	٠	٠	١	٠	١	٢٠٤
الاجمالى العام	١١٧٠	٦٩١٣٩	١٦٥	٣٨١	٥١٩	١٢٤٧	٢٤٤٢	٧٣٨٩٣

(١) تشمل حالات الفحص والتحليل الاكلينيكى ، باثولوجى ، بكتريولوجى وطفيليات ، ڤيروليوجى ، بالأشعة بالعيادتين الداخلية والخارجية

(٢) تشمل حالات العلاج الطبيعى والعلاج بالكهرباء وعلاج بالأشعة والمواد المشعة بالعيادتين الداخلية والخارجية

الفصل الثانى

المستشفيات التابعة للقطاع العام والأعمال العام

جدول رقم ١٥

عدد العاملين الدائمين والمؤقتين بمستشفيات القطاع العام والأعمال العام طبقا للنوع والمهنة بالمحافظات عام ٢٠٠٤

البيان / المحافظات	عدد المستشفيات	النوع	أصحاب المستشفى العاملون بها بدون اجر		أفراد آخرون يعملون بدون أجر		أطباء (١)		صيادلة		كيميائيون		اخصائيون فى العلاج الطبيعى		مشرفون اجتماعيون	
			دائم	مؤقت	دائم	مؤقت	دائم	مؤقت	دائم	مؤقت	دائم	مؤقت	دائم	مؤقت	دائم	مؤقت
القاهرة	٤	ذ	٠	٠	٠	٠	١٦٣	١١	١	٢	٠	٠	٩	١	٠	٠
		ا	٠	٠	٠	٠	٤٨	٣	٢١	٢٥	٢	٠	٣	٠	٠	٠
		ج	٠	٠	٠	٠	٢١١	١٤	٢٢	٢٧	٢	٠	١٢	١	٠	٠
دمياط	١	ذ	٠	٠	٠	٠	٢	٧	٠	٠	٠	٠	٠	٠	٠	٠
		ا	٠	٠	٠	٠	٠	٠	٠	٠	٠	٠	٠	٠	٠	٠
		ج	٠	٠	٠	٠	٢	٧	٠	٠	٠	٠	٠	٠	٠	٠
الدقهلية	١	ذ	٠	٠	٠	٠	١٣	٠	٠	٠	٠	٠	٢	٠	٠	٠
		ا	٠	٠	٠	٠	٤	٠	٢	٠	٠	٠	٢	٠	٠	٠
		ج	٠	٠	٠	٠	١٧	٠	٢	٠	٠	٠	٤	٠	٠	٠
الشرقية	١	ذ	٠	٠	٠	٠	١	١٤	٠	٠	٠	٠	٠	٠	٠	٠
		ا	٠	٠	٠	٠	٠	٠	٠	٠	٠	٠	٠	٠	٠	٠
		ج	٠	٠	٠	٠	١	١٤	٠	٠	٠	٠	٠	٠	٠	٠
الغربية	١	ذ	٠	٠	٠	٠	١٤	١٥	١	٠	٠	٠	٠	١	٠	٠
		ا	٠	٠	٠	٠	٢	١	٦	٠	٠	٠	٠	٠	٠	٠
		ج	٠	٠	٠	٠	١٦	١٦	٧	٠	٠	٠	٠	١	٠	٠
المنوفية	١	ذ	٠	٠	٠	٠	٥	٨	٠	٠	٠	٠	٠	٠	٠	٠
		ا	٠	٠	٠	٠	٠	٠	٠	٠	٠	٠	٠	٠	٠	٠
		ج	٠	٠	٠	٠	٥	٨	٠	٠	٠	٠	٠	٠	٠	٠
البحيرة	٣	ذ	٠	٠	٠	٠	٢٥	٤١	٠	١	١	٠	٢	١	١	٠
		ا	٠	٠	٠	٠	١	١	٤	٢	١	٠	٠	٠	٠	٠
		ج	٠	٠	٠	٠	٢٦	٤٢	٤	٣	٢	٠	٢	١	١	٠

عدد العاملين الدائمين والمؤقتين بمستشفيات القطاع العام والأعمال العام طبقا للنوع والمهنة بالمحافظات عام ٢٠٠٤

تابع جدول رقم ١٥

البيان / المحافظات	عدد المستشفيات	النوع	مساعدون وفنيون		صناع أسنان		هيئة تمريض (٢)		مولدات ومساعدات مولدات		اداريون ومعاونون وكتبة		أخرى (٣)		الأجمالى العام	
			دائم	مؤقت	دائم	مؤقت	دائم	مؤقت	دائم	مؤقت	دائم	مؤقت	دائم	مؤقت	دائم	مؤقت
القاهرة	٤	ذ	١٦٤	١٢	٠	٠	١٣٤	١١	٠	٠	٢٤٥	٣٢	١٠	٠	٧٢٦	٦٩
		إ	٣١	٠	٠	٠	٢٤١	٢١	٠	٠	٩٠	٦	٢٦	٠	٤٦٢	٥٥
		ج	١٩٥	١٢	٠	٠	٣٧٥	٣٢	٠	٠	٣٣٥	٣٨	٣٦	٠	١١٨٨	١٢٤
دمياط	١	ذ	١	٠	٠	٠	٥	٠	٠	٠	٨	٠	٥	٠	٢١	٧
		إ	١	٠	٠	١	٢٦	٠	٠	٠	٠	٠	٨	٠	٣٥	١
		ج	٢	٠	٠	١	٣١	٠	٠	٠	٨	٠	١٣	٠	٥٦	٨
الدقهلية	١	ذ	٦	٠	٠	٠	٩	٠	٠	٠	٨	٠	٢	٠	٤٠	٠
		إ	٠	٠	٠	٠	١٦	٠	٠	٠	٢	٠	٠	٠	٢٦	٠
		ج	٦	٠	٠	٠	٢٥	٠	٠	٠	١٠	٠	٢	٠	٦٦	٠
الشرقية	١	ذ	٠	٠	٠	٠	٤	٠	٠	٠	٢	٠	١	٠	٨	١٤
		إ	٠	٠	٠	٠	٠	٠	٠	٠	٠	٠	٠	٠	٠	٠
		ج	٠	٠	٠	٠	٤	٠	٠	٠	٢	٠	١	٠	٨	١٤
الغربية	١	ذ	١٢	٠	٠	٠	١١	٠	٠	٠	٦٣	٠	٢٤	٠	١٢٥	١٦
		إ	٣	٠	٠	٠	١٠٦	٠	٠	٠	٣	٠	١	٠	١٢١	١
		ج	١٥	٠	٠	٠	١١٧	٠	٠	٠	٦٦	٠	٢٥	٠	٢٤٦	١٧
المنوفية	١	ذ	٠	١	٠	٠	٠	٠	٠	٠	٥	٠	٥	٠	١٥	٩
		إ	٠	٠	٠	٠	١١	٠	٠	٠	٠	٠	٠	٠	١١	٠
		ج	٠	١	٠	٠	١١	٠	٠	٠	٥	٠	٥	٠	٢٦	٩
البحيرة	٣	ذ	٤	٠	١	٠	١٧	٢	٠	٠	٣١	٦	٣٧	٧	١١٩	٥٨
		إ	١	٠	٠	٠	٣٧	١٨	٠	٠	٢	٥	٤١	٠	٨٧	٢٦
		ج	٥	٠	١	٠	٥٤	٢٠	٠	٠	٣٣	١١	٧٨	٧	٢٠٦	٨٤

عدد العاملين الدائمين والمؤقتين بمستشفيات القطاع العام والأعمال العام طبقا للنوع والمهنة بالمحافظات عام ٢٠٠٤

تابع جدول رقم ١٥

البيان / المحافظات	عدد المستشفيات	النوع	أصحاب المستشفى العاملون بها بدون اجر		أفراد آخرون يعملون بدون أجر		أطباء (١)		صيادلة		كيميائيون		أخصائيون فى العلاج الطبيعى		مشرفون اجتماعيون	
			دائم	مؤقت	دائم	مؤقت	دائم	مؤقت	دائم	مؤقت	دائم	مؤقت	دائم	مؤقت	دائم	مؤقت
الأسماعيلية	١	ذ	٠	٠	٠	٠	٢٥	٠	٣	١	٠	٠	٠	٠	٠	٠
		إ	٠	٠	٠	٠	١	٠	٢	٠	١	٠	٠	٠	٠	٠
		ج	٠	٠	٠	٠	٢٦	٠	٥	١	١	٠	٠	٠	٠	٠
الجيزة	١	ذ	٠	٠	٠	٠	٢	٠	٠	٠	٠	٠	٠	٠	٠	٠
		إ	٠	٠	٠	٠	٠	٠	٠	٠	٠	٠	٠	٠	٠	٠
		ج	٠	٠	٠	٠	٢	٠	٠	٠	٠	٠	٠	٠	٠	٠
قنا	١	ذ	٠	٠	٠	٠	٢١	١	٠	٠	٠	٠	١	٠	٠	٠
		إ	٠	٠	٠	٠	٢	١	٠	٠	٠	٠	٠	٠	٠	٠
		ج	٠	٠	٠	٠	٢٣	٢	٠	٠	٠	٠	١	٠	٠	٠
الأجمالى العام	١٥	ذ	٠	٠	٠	٠	٢٧١	٩٧	٥	٤	١	٠	١٤	٣	١	٠
		إ	٠	٠	٠	٠	٥٨	٦	٣٥	٢٧	٤	٠	٥	٠	٠	٠
		ج	٠	٠	٠	٠	٣٢٩	١٠٣	٤٠	٣١	٥	٠	١٩	٣	١	٠

تابع جدول رقم ١٥

عدد العاملين الدائمين والمؤقتين بمستشفيات القطاع العام والأعمال العام طبقا للنوع والمهنة بالمحافظات عام ٢٠٠٤

البيان / المحافظات	عدد المستشفيات	النوع	مساعدون وفنيون		صناع أسنان		هيئة تمريض (٢)		مولدات ومساعدات مولدات		اداريون ومعاونون وكتبة		أخرى (٣)		الأجمالى العام	
			دائم	مؤقت	دائم	مؤقت	دائم	مؤقت	دائم	مؤقت	دائم	مؤقت	دائم	مؤقت	دائم	مؤقت
الأسماعيلية	١	ذ	١٩	٠	٠	٠	٧	٠	٠	٠	١٢	٠	٢٣	٠	٨٩	١
		إ	٢	٠	٠	٠	٣١	٠	٠	٠	٣	٠	١٢	٠	٥٢	٠
		ج	٢١	٠	٠	٠	٣٨	٠	٠	٠	١٥	٠	٣٥	٠	١٤١	١
الجيزة	١	ذ	١	٠	٠	٠	٣	٠	٠	٠	٠	٠	٠	٠	٦	٠
		إ	٠	٠	٠	٠	٠	٠	٠	٠	٠	٠	٠	٠	٠	٠
		ج	١	٠	٠	٠	٣	٠	٠	٠	٠	٠	٠	٠	٦	٠
قنا	١	ذ	٩	٠	٠	٠	١٧	٠	٠	٠	٦١	٨	٢١	٠	١٣٠	٩
		إ	٠	٠	٠	٠	٢٢	٠	٠	٠	١١	١٩	٠	٠	٣٥	٢٠
		ج	٩	٠	٠	٠	٣٩	٠	٠	٠	٧٢	٢٧	٢١	٠	١٦٥	٢٩
الأجمالى العام	١٥	ذ	٢١٦	١٣	١	٠	٢٠٧	١٣	٠	٠	٤٣٥	٤٩	١٢٨	٧	١٢٧٩	١٨٣
		إ	٣٨	٠	١	١	٤٩٠	٣٩	٠	٠	١١١	٣٠	٨٨	٠	٨٢٩	١٠٣
		ج	٢٥٤	١٣	١	١	٦٩٧	٥٢	٠	٠	٥٤٦	٧٩	٢١٦	٧	٢١٠٨	٢٨٩

(١) بما فيهم الاداريون من الأطباء الاخصائيين والممارسين العموميين ولا تشمل اطباء الأمتياز

(٢) تشمل العاملين فى التمريض (حكيمات رئيس ممرضين-رئيسة ممرضات- ممرضون- مساعدو ممرضين -مساعدات ممرضات- زائرات صحيات)

(٣) تشمل عمال وعاملات النظافة والتمورجية

جدول رقم ١٦

عدد الاطباء الاخصائيين والاستشاريين والممارسين العموميين بمستشفيات القطاع العام والاعمال العام
طبقا للنوع فى المحافظات حضر / ريف عام ٢٠٠٤

البيان / المحافظات	عدد المستشفيات	النوع	أخصائي			استشاري			ممارس عام			الأجمالى العام		
			حضر	ريف	جمله	حضر	ريف	جمله	حضر	ريف	جمله	حضر	ريف	جمله
القاهرة	٤	ذ	١٧٢	٠	١٧٢	٠	٠	٠	١	٠	١	١٧٣	٠	١٧٣
		أ	٥١	٠	٥١	٠	٠	٠	٠	٠	٠	٥١	٠	٥١
		ج	٢٢٣	٠	٢٢٣	٠	٠	٠	١	٠	١	٢٢٤	٠	٢٢٤
دمياط	١	ذ	٨	٠	٨	٠	٠	٠	٠	٠	٠	٨	٠	٨
		أ	٠	٠	٠	٠	٠	٠	٠	٠	٠	٠	٠	٠
		ج	٨	٠	٨	٠	٠	٠	٠	٠	٠	٨	٠	٨
الدقهلية	١	ذ	١٣	٠	١٣	٠	٠	٠	٠	٠	٠	١٣	٠	١٣
		أ	٣	٠	٣	١	٠	١	٠	٠	٠	٤	٠	٤
		ج	١٦	٠	١٦	١	٠	١	٠	٠	٠	١٧	٠	١٧
الشرقية	١	ذ	١٤	٠	١٤	٠	٠	٠	١	٠	١	١٥	٠	١٥
		أ	٠	٠	٠	٠	٠	٠	٠	٠	٠	٠	٠	٠
		ج	١٤	٠	١٤	٠	٠	٠	١	٠	١	١٥	٠	١٥
الغربية	١	ذ	٢٣	٠	٢٣	٠	٠	٠	٦	٠	٦	٢٩	٠	٢٩
		أ	١	٠	١	٠	٠	٠	٠	٠	٠	١	٠	١
		ج	٢٤	٠	٢٤	٠	٠	٠	٦	٠	٦	٣٠	٠	٣٠
المنوفية	١	ذ	٤	٠	٤	٠	٠	٠	١	٠	١	٥	٠	٥
		أ	٠	٠	٠	٠	٠	٠	٠	٠	٠	٠	٠	٠
		ج	٤	٠	٤	٠	٠	٠	١	٠	١	٥	٠	٥
البحيرة	٣	ذ	١٣	١٠	٢٣	١٤	٠	١٤	٣	٢٣	٢٦	٣٠	٣٣	٦٣
		أ	٠	١	١	٠	٠	٠	٠	١	١	٠	٢	٢
		ج	١٣	١١	٢٤	١٤	٠	١٤	٣	٢٤	٢٧	٣٠	٣٥	٦٥

تابع جدول رقم ١٦

عدد الاطباء الاخصائيين والاستشاريين والممارسين العموميين بمستشفيات القطاع العام والاعمال العام
طبقا للنوع فى المحافظات حضر / ريف عام ٢٠٠٤

البيان / المحافظات	عدد المستشفيات	النوع	أخصائي			استشاري			ممارس عام			الأجمالى العام		
			حضر	ريف	جمله	حضر	ريف	جمله	حضر	ريف	جمله	حضر	ريف	جمله
الأسماعلية	١	ذ	١٧	٠	١٧	٧	٠	٧	١	٠	١	٢٥	٠	٢٥
		ا	١	٠	١	٠	٠	٠	٠	٠	٠	١	٠	١
		ج	١٨	٠	١٨	٧	٠	٧	١	٠	١	٢٦	٠	٢٦
الجيزة	١	ذ	١	٠	١	٠	٠	٠	١	٠	١	٢	٠	٢
		ا	٠	٠	٠	٠	٠	٠	٠	٠	٠	٠	٠	٠
		ج	١	٠	١	٠	٠	٠	١	٠	١	٢	٠	٢
قنا	١	ذ	١٩	٠	١٩	٠	٠	٠	٣	٠	٣	٢٢	٠	٢٢
		ا	٣	٠	٣	٠	٠	٠	٠	٠	٠	٣	٠	٣
		ج	٢٢	٠	٢٢	٠	٠	٠	٣	٠	٣	٢٥	٠	٢٥
الأجمالى العام	١٥	ذ	٢٨٤	١٠	٢٩٤	٢١	٠	٢١	١٧	٢٣	٤٠	٣٢٢	٣٣	٣٥٥
		ا	٥٩	١	٦٠	١	٠	١	١	١	٢	٦٠	٢	٦٢
		ج	٣٤٣	١١	٣٥٤	٢٢	٠	٢٢	١٧	٢٤	٤١	٣٨٢	٣٥	٤١٧

جدول رقم ١٧

عدد الأطباء الأخصائيين والاستشاريين بمستشفيات القطاع العام و الأعمال العام طبقا للنوع والتخصص بالمحافظات عام ٢٠٠٤

التخصص / المحافظات	عدد المستشفيات	النوع	طبيب جراحة عامة		طبيب أمراض باطنة عامة		طبيب أمراض نساء و ولادة		طبيب أمراض الأطفال		طبيب جراحة جهاز هضمي		طبيب جراحة عظام	
			أخصائي	أستشاري	أخصائي	أستشاري	أخصائي	أستشاري	أخصائي	أستشاري	أخصائي	أستشاري	أخصائي	أستشاري
القاهرة	٤	ذ	١٢	٠	١٧	٠	٤٧	٠	١٠	٠	٨	٠	٥	٠
		ا	٠	٠	٥	٠	٢	٠	٤	٠	٠	٠	٠	٠
		ج	١٢	٠	٢٢	٠	٤٩	٠	١٤	٠	٨	٠	٥	٠
دمياط	١	ذ	١	٠	١	٠	١	٠	٠	٠	٠	٠	٠	٠
		ا	٠	٠	٠	٠	٠	٠	٠	٠	٠	٠	٠	٠
		ج	١	٠	١	٠	١	٠	٠	٠	٠	٠	٠	٠
الدقهلية	١	ذ	١	٠	٢	٠	٠	٠	٠	٠	١	٠	١	٠
		ا	٠	١	٠	٠	٢	٠	٠	٠	٠	٠	٠	٠
		ج	١	١	٢	٠	٢	٠	٠	٠	١	٠	١	٠
الشرقية	١	ذ	١	٠	٠	٠	١	٠	٠	٠	١	٠	٢	٠
		ا	٠	٠	٠	٠	٠	٠	٠	٠	٠	٠	٠	٠
		ج	١	٠	٠	٠	١	٠	٠	٠	١	٠	٢	٠
الغربية	١	ذ	٤	٠	٣	٠	٢	٠	٢	٠	٠	٠	٣	٠
		ا	٠	٠	٠	٠	١	٠	٠	٠	٠	٠	٠	٠
		ج	٤	٠	٣	٠	٣	٠	٢	٠	٠	٠	٣	٠
المنوفية	١	ذ	١	٠	١	٠	٠	٠	٠	٠	٠	٠	٠	٠
		ا	٠	٠	٠	٠	٠	٠	٠	٠	٠	٠	٠	٠
		ج	١	٠	١	٠	٠	٠	٠	٠	٠	٠	٠	٠
البحيرة	٣	ذ	٥	١	١٢	٢	٣	٠	٠	٠	٠	١	٠	١
		ا	٠	٠	٠	٠	٠	٠	٠	٠	٠	٠	٠	٠
		ج	٥	١	١٢	٢	٣	٠	٠	٠	٠	١	٠	١

تابع جدول رقم ١٧

عدد الأطباء الأخصائيين والاستشاريين بمستشفيات القطاع العام و الأعمال العام طبقا للنوع والتخصص بالمحافظات عام ٢٠٠٤

التخصص / المحافظات	عدد المستشفيات	النوع	طبيب أنف و أذن وحنجرة		طبيب جراحة تجميل		طبيب جراحة مسالك بولية		طبيب حميات		طبيب حساسية وأمراض صدرية		طبيب أمراض العيون وجراحتها (رمد)	
			أخصائى	استشارى	أخصائى	استشارى	أخصائى	استشارى	أخصائى	استشارى	أخصائى	استشارى	أخصائى	استشارى
القاهرة	٤	ذ	٧	٠	١	٠	٨	٠	٠	٠	٤	٠	٦	٠
		ا	٠	٠	٠	٠	٠	٠	٠	٠	٠	٠	١	٠
		ج	٧	٠	١	٠	٨	٠	٠	٠	٤	٠	٧	٠
دمياط	١	ذ	١	٠	٠	٠	١	٠	٠	٠	١	٠	١	٠
		ا	٠	٠	٠	٠	٠	٠	٠	٠	٠	٠	٠	٠
		ج	١	٠	٠	٠	١	٠	٠	٠	١	٠	١	٠
الدقهلية	١	ذ	١	٠	٠	٠	١	٠	٠	٠	١	٠	٢	٠
		ا	٠	٠	٠	٠	٠	٠	٠	٠	٠	٠	٠	٠
		ج	١	٠	٠	٠	١	٠	٠	٠	١	٠	٢	٠
الشرقية	١	ذ	٢	٠	٠	٠	١	٠	٠	١	٠	٠	١	٠
		ا	٠	٠	٠	٠	٠	٠	٠	٠	٠	٠	٠	٠
		ج	٢	٠	٠	٠	١	٠	٠	١	٠	٠	١	٠
الغربية	١	ذ	٢	٠	٠	٠	٠	٠	٠	٠	٠	٠	٠	٠
		ا	٠	٠	٠	٠	٠	٠	٠	٠	٠	٠	٠	٠
		ج	٢	٠	٠	٠	٠	٠	٠	٠	٠	٠	٠	٠
المنوفية	١	ذ	٠	٠	٠	٠	٠	٠	٠	٠	٠	٠	٠	٠
		ا	٠	٠	٠	٠	٠	٠	٠	٠	٠	٠	٠	٠
		ج	٠	٠	٠	٠	٠	٠	٠	٠	٠	٠	٠	٠
البحيرة	٣	ذ	٠	١	٠	١	١	٠	٠	٠	٠	٠	١	٠
		ا	٠	٠	٠	٠	٠	٠	٠	٠	٠	٠	٠	٠
		ج	٠	١	٠	١	١	٠	٠	٠	٠	٠	١	٠

عدد الأطباء الأخصائيين والاستشاريين بمستشفيات القطاع العام و الأعمال العام طبقا للنوع والتخصص بالمحافظات عام ٢٠٠٤

تابع جدول رقم ١٧

التخصص / المحافظات	عدد المستشفيات	النوع	طبيب أسنان		طبيب جراحة مخ وأعصاب		طبيب جراحة قلب		طبيب أوعية دموية		طبيب أورام		طبيب جلدية	
			أخصائي	استشاري	أخصائي	استشاري	أخصائي	استشاري	أخصائي	استشاري	أخصائي	استشاري	أخصائي	استشاري
القاهرة	٤	ذ	١٠	٠	٢	٠	٧	٠	١	٠	٠	٠	٤	٠
		أ	٨	٠	٠	٠	٠	٠	٠	٠	١	٠	٠	٠
		ج	١٨	٠	٢	٠	٧	٠	١	٠	١	٠	٤	٠
دمياط	١	ذ	٠	٠	٠	٠	٠	٠	٠	٠	٠	٠	١	٠
		أ	٠	٠	٠	٠	٠	٠	٠	٠	٠	٠	٠	٠
		ج	٠	٠	٠	٠	٠	٠	٠	٠	٠	٠	١	٠
الدقهلية	١	ذ	١	٠	١	٠	٠	٠	٠	٠	٠	٠	٠	٠
		أ	٠	٠	٠	٠	٠	٠	٠	٠	٠	٠	٠	٠
		ج	١	٠	١	٠	٠	٠	٠	٠	٠	٠	٠	٠
الشرقية	١	ذ	٢	٠	١	٠	١	٠	٠	٠	٠	٠	٠	٠
		أ	٠	٠	٠	٠	٠	٠	٠	٠	٠	٠	٠	٠
		ج	٢	٠	١	٠	١	٠	٠	٠	٠	٠	٠	٠
الغربية	١	ذ	٤	٠	٠	٠	٠	٠	٠	٠	٠	٠	١	٠
		أ	٠	٠	٠	٠	٠	٠	٠	٠	٠	٠	٠	٠
		ج	٤	٠	٠	٠	٠	٠	٠	٠	٠	٠	١	٠
المنوفية	١	ذ	٠	٠	١	٠	٠	٠	٠	٠	٠	٠	١	٠
		أ	٠	٠	٠	٠	٠	٠	٠	٠	٠	٠	٠	٠
		ج	٠	٠	١	٠	٠	٠	٠	٠	٠	٠	١	٠
البحيرة	٣	ذ	٢	٠	١	٠	٠	٠	٠	٠	١	٠	١	٠
		أ	١	٠	٠	٠	٠	٠	٠	٠	٠	٠	٠	٠
		ج	٣	٠	١	٠	٠	٠	٠	٠	١	٠	١	٠

عدد الأطباء الأخصائيين والاستشاريين بمستشفيات القطاع العام و الأعمال العام طبقا للنوع والتخصص بالمحافظات عام ٢٠٠٤

تابع جدول رقم ١٧

التخصص / المحافظات	عدد المستشفيات	النوع	اخصائى علاج طبيعى		طبيب امراض نفسية وعصبية		أطباء أقسام أخرى		الأجمالى العام	
			أخصائي	استشارى	أخصائى	استشارى	أخصائى	استشارى	أخصائى	استشارى
القاهرة	٤	ذ	١١	٠	٤	٠	٨	٠	١٧٢	٠
		أ	٣	٠	٣	٠	٢٤	٠	٥١	٠
		ج	١٤	٠	٧	٠	٣٢	٠	٢٢٣	٠
دمياط	١	ذ	٠	٠	٠	٠	٠	٠	٨	٠
		أ	٠	٠	٠	٠	٠	٠	٠	٠
		ج	٠	٠	٠	٠	٠	٠	٨	٠
الدقهلية	١	ذ	٠	٠	١	٠	٠	٠	١٣	٠
		أ	٠	٠	١	٠	٠	٠	٣	١
		ج	٠	٠	٢	٠	٠	٠	١٦	١
الشرقية	١	ذ	٠	٠	٠	٠	٠	٠	١٤	٠
		أ	٠	٠	٠	٠	٠	٠	٠	٠
		ج	٠	٠	٠	٠	٠	٠	١٤	٠
الغربية	١	ذ	٠	٠	٠	٠	٢	٠	٢٣	٠
		أ	٠	٠	٠	٠	٠	٠	١	٠
		ج	٠	٠	٠	٠	٢	٠	٢٤	٠
المنوفية	١	ذ	٠	٠	٠	٠	٠	٠	٤	٠
		أ	٠	٠	٠	٠	٠	٠	٠	٠
		ج	٠	٠	٠	٠	٠	٠	٤	٠
البحيرة	٣	ذ	٠	٠	٠	١	٢	١	٢٣	١٤
		أ	٠	٠	٠	٠	٠	٠	١	٠
		ج	٠	٠	٠	١	٢	١	٢٤	١٤

تابع جدول رقم ١٧

عدد الأطباء الأخصائيين والاستشاريين بمستشفيات القطاع العام و الأعمال العام طبقا للنوع والتخصص بالمحافظات عام ٢٠٠٤

التخصص / المحافظات	عدد المستشفيات	النوع	طبيب جراحة عامة		طبيب أمراض باطنة عامة		طبيب أمراض نساء و ولادة		طبيب أمراض الأطفال		طبيب جراحة جهاز هضمي		طبيب جراحة عظام	
			أخصائي	استشاري	أخصائي	استشاري	أخصائي	استشاري	أخصائي	استشاري	أخصائي	استشاري	أخصائي	استشاري
الأسماعيلية	١	ذ	٢	٠	١	٠	٢	٠	٢	٠	٠	٠	٢	١
		ا	٠	٠	٠	٠	٠	٠	٠	٠	٠	٠	٠	٠
		ج	٢	٠	١	٠	٢	٠	٢	٠	٠	٠	٢	١
الجيزة	١	ذ	١	٠	٠	٠	٠	٠	٠	٠	٠	٠	٠	٠
		ا	٠	٠	٠	٠	٠	٠	٠	٠	٠	٠	٠	٠
		ج	١	٠	٠	٠	٠	٠	٠	٠	٠	٠	٠	٠
قنا	١	ذ	٢	٠	١	٠	٢	٠	٢	٠	١	٠	١	٠
		ا	٠	٠	٠	٠	٠	٠	٢	٠	٠	٠	٠	٠
		ج	٢	٠	١	٠	٢	٠	٤	٠	١	٠	١	٠
الأجمالى العام	١٥	ذ	٣٠	١	٣٨	٢	٥٥	٢	١٦	٠	١١	١	١٤	٢
		ا	٠	١	٥	٠	٥	٠	٦	٠	٠	٠	٠	٠
		ج	٣٠	٢	٤٣	٢	٦٠	٢	٢٢	٠	١١	١	١٤	٢

تابع جدول رقم ١٧

عدد الأطباء الأخصائيين والاستشاريين بمستشفيات القطاع العام و الأعمال العام طبقا للنوع والتخصص بالمحافظات عام ٢٠٠٤

التخصص / المحافظات	عدد المستشفيات	النوع	طبيب أنف و أذن وحنجرة		طبيب جراحة تجميل		طبيب جراحة مسالك بولية		طبيب حميات		طبيب حساسية وأمراض صدرية		طبيب أمراض العيون وجراحتها (رمد)	
			أخصائى	أستشارى	أخصائى	أستشارى	أخصائى	أستشارى	أخصائى	أستشارى	أخصائى	أستشارى	أخصائى	أستشارى
الأسماعيلية	١	ذ	٢	٠	٠	٠	١	١	٠	٠	٠	١	١	١
		ا	٠	٠	٠	٠	٠	٠	٠	٠	٠	٠	٠	٠
		ج	٢	٠	٠	٠	١	١	٠	٠	٠	١	١	١
الجيزة	١	ذ	٠	٠	٠	٠	٠	٠	٠	٠	٠	٠	٠	٠
		ا	٠	٠	٠	٠	٠	٠	٠	٠	٠	٠	٠	٠
		ج	٠	٠	٠	٠	٠	٠	٠	٠	٠	٠	٠	٠
قنا	١	ذ	١	٠	٠	٠	١	٠	٠	١	٠	٠	٠	٠
		ا	٠	٠	٠	٠	٠	٠	٠	٠	٠	٠	٠	٠
		ج	١	٠	٠	٠	١	٠	٠	١	٠	٠	٠	٠
الأجمالى العام	١٥	ذ	١٦	١	٠	١	١٤	٢	١	٧	٠	١	١١	٢
		ا	٠	٠	٠	٠	٠	٠	٠	٠	٠	٠	١	٠
		ج	١٦	١	٠	١	١٤	٢	١	٧	٠	١	١٢	٢

عدد الأطباء الأخصائيين والاستشاريين بمستشفيات القطاع العام و الأعمال العام طبقا للنوع والتخصص بالمحافظات عام ٢٠٠٤

تابع جدول رقم ١٧

التخصص / المحافظات	عدد المستشفيات	النوع	طبيب أسنان		طبيب جراحة مخ وأعصاب		طبيب جراحة قلب		طبيب أوعية دموية		طبيب أورام		طبيب جلدية	
			أخصائي	استشاري	أخصائي	استشاري	أخصائي	استشاري	أخصائي	استشاري	أخصائي	استشاري	أخصائي	استشاري
الأسماعيلية	١	ذ	٢	٠	٠	١	٠	٠	٠	٠	٠	٠	١	١
		ا	٠	٠	٠	٠	٠	٠	٠	٠	٠	٠	٠	٠
		ج	٢	٠	٠	١	٠	٠	٠	٠	٠	٠	١	١
الجيزة	١	ذ	٠	٠	٠	٠	٠	٠	٠	٠	٠	٠	٠	٠
		ا	٠	٠	٠	٠	٠	٠	٠	٠	٠	٠	٠	٠
		ج	٠	٠	٠	٠	٠	٠	٠	٠	٠	٠	٠	٠
قنا	١	ذ	٢	٠	٠	٠	٠	٠	٠	٠	٠	٠	١	٠
		ا	١	٠	٠	٠	٠	٠	٠	٠	٠	٠	٠	٠
		ج	٣	٠	٠	٠	٠	٠	٠	٠	٠	٠	١	٠
الأجمالى العام	١٥	ذ	٢٣	٠	٥	٢	٨	٠	١	٠	٠	١	١٠	١
		ا	١٠	٠	٠	٠	٠	٠	٠	١	٠	٠	٠	٠
		ج	٣٣	٠	٥	٢	٨	٠	١	١	٠	١	١٠	١

عدد الأطباء الأخصائيين والاستشاريين بمستشفيات القطاع العام و الأعمال العام طبقًا للنوع والتخصص بالمحافظات عام ٢٠٠٤

تابع جدول رقم ١٧

التخصص / المحافظات	عدد المستشفيات	النوع	اخصائى علاج طبيعى		طبيب أمراض نفسية وعصبية		أطباء أقسام أخرى		الأجمالى العام	
			أخصائى	أستشارى	أخصائى	أستشارى	أخصائى	أستشارى	أخصائى	أستشارى
الأسماعيلية	١	ذ	٠	١	٠	٠	١	٠	١٧	٧
		ا	٠	٠	٠	٠	١	٠	١	٠
		ج	٠	١	٠	٠	٢	٠	١٨	٧
الجيزة	١	ذ	٠	٠	٠	٠	٠	٠	١	٠
		ا	٠	٠	٠	٠	٠	٠	٠	٠
		ج	٠	٠	٠	٠	٠	٠	١	٠
قنا	١٠	ذ	٢	٠	١	٠	١	٠	١٩	٠
		ا	٠	٠	٠	٠	٠	٠	٣	٠
		ج	٢	٠	١	٠	١	٠	٢٢	٠
الأجمالى العام	١٥	ذ	١٣	١	٦	١	١٤	١	٢٩٤	٢١
		ا	٣	٠	٤	٠	٢٥	٠	٦٠	١
		ج	١٦	١	١٠	١	٣٩	١	٣٥٤	٢٢

جدول رقم ١٨

عدد الاسرة (باجر - بدون اجر) بمستشفيات القطاع العام والأعمال العام
بالمحافظات حضر / ريف عام ٢٠٠٤

البيان / المحافظات	عدد المستشفيات	عددالأسره								
		حضر			ريف			الاجمالى العام		
		باجر	بدون اجر	جمله	باجر	بدون اجر	جمله	باجر	بدون اجر	جمله
القاهرة	٤	٢٥٢	٣٥	٢٨٧	٠	٠	٠	٢٥٢	٣٥	٢٨٧
دمياط	١	٠	٤٠	٤٠	٠	٠	٠	٠	٤٠	٤٠
الدقهلية	١	٠	٤١	٤١	٠	٠	٠	٠	٤١	٤١
الشرقية	١	١٧	٠	١٧	٠	٠	٠	١٧	٠	١٧
الغربية	١	٣٥٨	٠	٣٥٨	٠	٠	٠	٣٥٨	٠	٣٥٨
المنوفية	١	٠	١٠	١٠	٠	٠	٠	٠	١٠	١٠
البحيرة	٣	٠	٧٤	٧٤	٤٨	١٧	٦٥	٤٨	٩١	١٣٩
الأسماعيلية	١	١٢	٢٨	٤٠	٠	٠	٠	١٢	٢٨	٤٠
الجيزة	١	٠	٧	٧	٠	٠	٠	٠	٧	٧
قنا	١	١٦٢	٣١	١٩٣	٠	٠	٠	١٦٢	٣١	١٩٣
الاجمالى العام	١٥	٨٠١	٢٦٦	١٠٦٧	٤٨	١٧	٦٥	٨٤٩	٢٨٣	١١٣٢

جدول رقم ١٩

عدد الاسرة بمستشفيات القطاع العام والأعمال العام طبقا للاقسام المختلفة بالمحافظات عام ٢٠٠٤

نوع القسم / المحافظات	عدد المستشفيات	مجموعة اقسام الامراض الباطنة							مجموعة اقسام الجراحة							
		باطنة عامة	متوطنة	صدرية	نفسية وعصبية	حميات	جلدية وتناسلية	أخرى	جراحة عامة	جراحة مسالك بولية	جراحة عظام	جراحة انف واذن وحنجرة	جراحة عيون	جراحة تجميل وحروق	جراحة قلب وصدر	جراحة مخ وأعصاب
القاهرة	٤	٤٧	١٠	١٩	٢٢	٢	٢	٠	٣٦	١٧	٢٢	٢٠	٢٠	٠	١٨	٠
دمياط	١	١٧	٠	٠	٠	٠	٠	٠	٧	٨	٨	٠	٠	٠	٠	٠
الدقهلية	١	٦	٠	٠	٢	٠	٠	٤	٥	٣	٤	٣	٠	٠	٠	٤
الشرقية	١	٠	٠	٠	٠	٠	٠	٠	١٧	٠	٠	٠	٠	٠	٠	٠
الغربية	١	٧١	٠	٠	٠	٠	١٣	٠	٧٩	٢٢	٢٢	١٩	١٦	٠	٠	٠
المنوفية	١	٠	٠	٠	٠	٠	٠	٠	٥	٢	٣	٠	٠	٠	٠	٤
البحيرة	٣	٤٤	٤	٣	٢	٣	١	٠	٣٨	١٠	٦	٧	٤	٣	٠	٤
الأسماعيلية	١	١١	٠	٠	٠	٠	٠	٠	٥	٢	١٠	٠	٤	٠	٠	٠
الجيزة	١	٥	٠	٠	٠	٠	٠	٠	٢	٠	٠	٠	٠	٠	٠	٠
قنا	١	١٥	٠	١٣	٠	٠	٠	٠	١٩	١٧	١٧	١٣	٢	٠	٠	٠
الأجمالى العام	١٥	٢١٦	١٤	٣٥	٢٦	٥	١٦	٤	٢١٣	٨١	٩٢	٥٩	٤٦	٣	١٨	٨

عدد الاسرة بمستشفيات القطاع العام والأعمال العام طبقا للاقسام المختلفة بالمحافظات عام ٢٠٠٤

تابع جدول رقم ١٩

نوع القسم / المحافظات	عدد المستشفيات	تابع مجموعة اقسام الجراحة					اقسام الاطفال	اقسام النساء والولادة	العناية المركزة والقيء الدموى	علاج وجراحة الاورام	اقسام الاسنان	مجموعة أقسام أخرى				الأجمالى العام
		جراحة طوارىء	جراحة اوعية دموية	جراحة جهاز هضمى	جراحة اليوم الواحد	اخرى						الجذام	الكلب	وحدات تنظيم الاسرة	اقسام اخرى	
القاهرة	٤	٠	٠	٠	٠	٠	٧	١٥	٠	٢٠	٠	٠	٠	٠	١٠	٢٨٧
دمياط	١	٠	٠	٠	٠	٠	٠	٠	٠	٠	٠	٠	٠	٠	٠	٤٠
الدقهلية	١	٠	٢	٢	٠	٠	٠	٤	٠	٢	٠	٠	٠	٠	٠	٤١
الشرقية	١	٠	٠	٠	٠	٠	٠	٠	٠	٠	٠	٠	٠	٠	٠	١٧
الغربية	١	٠	٠	٠	٠	٠	٥١	٣١	٣٧	٠	٠	٠	٠	٠	٠	٣٥٨
المنوفية	١	٠	٠	٠	٠	٠	٠	٠	٠	٠	٠	٠	٠	٠	٠	١٠
البحيرة	٣	١	١	١	٢	٠	٠	٢	٢	١	٠	٠	٠	٠	٠	١٣٩
الأسماعيلية	١	٠	٠	٠	٠	٠	٠	٨	٠	٠	٠	٠	٠	٠	٠	٤٠
الجيزة	١	٠	٠	٠	٠	٠	٠	٠	٠	٠	٠	٠	٠	٠	٠	٧
قنا	١	٠	٠	٠	٠	٠	٩١	١٧	١٠	٠	٠	٠	٠	٠	٥٩	١٩٣
الأجمالى العام	١٥	١	٣	٣	٢	٠	٦٩	٧٧	٤٩	٢٣	٠	٠	٠	٠	٦٩	١١٣٢

جدول رقم ٢٠

عدد الحجرات بمستشفيات القطاع العام والأعمال العام طبقا للا ستخدام
بالمحافظات عام ٢٠٠٤

البيان / المحافظات	عدد المستشفيات	للكشف والتشخيص	للعمليات الجراحيه والولاده	لأشعة تشخيص وعلاج الامراض	للعلاج بالكهرباء	للمعامل	صيدليات بها تحضير أدويه	صيدليات بها أدويه جاهزة	للادارة والاستراحه للاطباء والممرضات	للاقامة وعلاج المرضى والانتظار	للمطابخ والمغاسل والأفران	الاجمالى العام
القاهرة	٤	٢٥	٣	٧	١٢	٢	٧	٢٩	١٠٣	٣	٢٤٠	٤٣١
دمياط	١	٢	١	٠	١	٠	١	٦	١٧	٢	٤٥	٧٥
الدقهلية	١	٢	٤	٠	٢	١	٠	١٠	٠	٠	٢١	٤٠
الشرقية	١	١	٠	٠	٠	٠	١	١	٥	٠	٩	١٧
الغربية	١	٧	٥	٢	٣	١	٢	٦	١٠	٣	٧٤	١١٣
المنوفية	١	١	١	٠	٠	٠	٠	٣	٤	٠	١٢	٢١
البحيرة	٣	٥	٧	٢	٣	٢	٦	٣٧	٢٦	٦	١٢٨	٢٢٢
الأسماعيلية	١	٢	٣	٠	٣	٠	٤	١٦	١٥	٦	٦٦	١١٥
الجيزة	١	١	٠	٠	١	٠	١	٢	٢	٠	١١	١٨
قنا	١	٥	٤	١١	٧	٠	٢	١٠	٦٦	٦	١٣٠	٢٤١
الاجمالى العام	١٥	٥١	٢٨	٢٢	٣٢	٦	٢٤	١٢٠	٢٤٨	٢٦	٧٣٦	١٢٩٣

جدول رقم ٢١

عدد الاجهزة الطبية ومراكز نقل الدم بمستشفيات القطاع العام والأعمال العام بالمحافظات عام ٢٠٠٤

البيان / المحافظات	أجهزة أشعة (١)		أجهزة علاج (٢)		أجهزة فحص (٣)		مراكز نقل الدم			
	عدد المستشفيات	عدد الاجهزة	عدد المستشفيات	عدد الاجهزة	عدد المستشفيات	عدد الاجهزة	عدد المستشفيات	وحدات تقوم باسالة الدم وتخزينة *	عدد المستشفيات	وحدات بها دماء **
القاهرة	٢	١١	٣	٧٠	٤	٢٥	١	١	١	٥
دمياط	١	١	٠	٠	١	١٠	٠	٠	٠	٠
الدقهلية	١	١	١	١	١	١	٠	٠	٠	٠
الشرقية	٠	٠	٠	٠	١	١	٠	٠	٠	٠
الغربية	١	٢	١	٣	١	٤	٠	٠	٠	٠
المنوفية	١	١	٠	٠	١	٥	٠	٠	٠	٠
البحيرة	٣	٤	٣	١٠	٣	٤	٠	٠	٠	٠
الأسماعيلية	٠	٠	٠	٠	١	١٠	٠	٠	٠	٠
الجيزة	٠	٠	٠	٠	١	٢	٠	٠	٠	٠
فنا	١	٢	١	٤	١	٧	٠	٠	١	١
الاجمالى العام	١٠	٢٢	٩	٨٨	١٥	٦٩	١	١	٢	٦

(١) أجهزة أشعة للتشخيص ، أجهزة أشعة للعلاج

(٢) أجهزة للعلاج بالمواد المشعة ، أجهزة كهربائية للعلاج ، أجهزة للعلاج الطبيعى و الغسيل الكلوى

(٣) فحص و تحليل اكلينيكى ، باثولوجى ، بكتريولوجى و طفيليات ، ثريولوجى ، صلاحية الأغذية

* مراكز تقوم بأسالة الدم وفحصه وتخزينه لمدة سنة

** مراكز تقوم بأخذ عينات الدم

جدول رقم ٢٢

عدد المعامل بمستشفيات القطاع العام والأعمال العام بالمحافظات عام ٢٠٠٤

المعامل / المحافظات	عدد المستشفيات	المعامل التشخيصية الطبية						عددالمعامل الطبية الاخرى				الاجمالى العام
		معمل الطفيليات	باثولوجى واكلينيكى وأبحاث اورام الدم		معامل طبية اخرى		تشخيص درن	حساسية ومناعة	معمل الغدد الصماء	معمل الكلى الصناعى	آخرى	
			ابحاث الدم	امراض الدم	ميكروبيولوجى	بكتريولوجى						
القاهرة	٤	٢	٣	٢	١	٢	٢	٠	٠	٠	٠	١٢
دمياط	١	١	٠	٠	٠	٠	٠	٠	٠	٠	٠	١
الدقهلية	١	٠	١	١	٠	١	٠	٠	٠	٠	٠	٣
الشرقية	١	٠	٠	٠	٠	٠	٠	٠	٠	٠	٠	٠
الغربية	١	١	١	٠	١	١	٠	٠	٠	٠	٠	٤
المنوفية	١	٠	٠	٠	٠	٠	٠	٠	٠	٠	٠	٠
البحيرة	٣	٢	٢	٠	٠	١	١	٠	٠	١	٠	٧
الأسماعيلية	١	١	١	٠	١	٠	٠	٠	٠	٠	٠	٣
الجيزة	١	١	٠	٠	٠	٠	٠	٠	٠	٠	٠	١
قنا	١	٢	١	١	٠	١	٠	٠	٠	١	٠	٦
الاجمالى العام	١٥	١٠	٩	٤	٣	٦	٣	٠	٠	٢	٠	٣٧

جدول رقم ٢٣

عدد حالات العيادة الداخلية وجملة أيام العلاج بمستشفيات القطاع العام والاعمال العام طبقا للاقسام بالمحافظات عام ٢٠٠٤

نوع القسم / المحافظات	عدد المستشفيات	مجموعة اقسام الامراض الباطنة							مجموعة اقسام الجراحة							
		باطنة عامة	متوطنة	صدرية	نفسية وعصبية	حميات	جلدية وتناسلية	أخرى	جراحة عامة	جراحة مسالك بولية	جراحة عظام	جراحة انف واذن وحنجرة	جراحة عيون	جراحة تجميل وحروق	جراحة قلب وصدر	جراحة مخ وأعصاب
القاهرة	١ م	٣٨٥٣	٨٠	٩٠٤	٧٨٠	٨	١٦٣	٠	٤٣٥١	١٥٩٦	١٧١٤	٢٦١٤	٢٢٨٨	٠	٥٥٠	١٠
	أ	٨٩	١	٤٥	٥٤	١	٢	٠	٥٩	٣٩	٤٥	٤٤	٤٠	٠	٢٢	١
دمياط	١ م	١٥٠	٠	٠	٠	٠	٠	٠	٩٥	٦٨	٦١	٠	٠	٠	٠	٠
	أ	٥	٠	٠	٠	٠	٠	٠	١	٢	١	٠	٠	٠	٠	٠
الدقهلية	١ م	١٧٥	٠	٠	٩	٠	٠	٣٣	٤٠٢	١٤٣	٩٠	١٧	٠	٠	٠	١٣
	أ	١٩	٠	٠	٦	٠	٠	٩٦	١٦	٥	١٤	١٠	٠	٠	٠	١٤
الشرقية	١ م	٠	٠	٠	٠	٠	٠	٠	٢٧	٠	٠	٠	٠	٠	٠	٠
	أ	٠	٠	٠	٠	٠	٠	٠	٢	٠	٠	٠	٠	٠	٠	٠
الغربية	١ م	٢٤٠١	٠	٠	٠	٠	٢	٠	١٧٥٦	٤٧٢	١٥٧	١٢٤	٤٣	٠	٠	٠
	أ	١٠٤	٠	٠	٠	٠	١	٠	٦٦	٢٣	٩	٤	٢	٠	٠	٠
المنوفية	١ م	٠	٠	٠	٠	٠	٠	٠	٤٤	٢٤	٣٥٩	٠	٠	٠	٠	٠
	أ	٠	٠	٠	٠	٠	٠	٠	٣	١	١١	٠	٠	٠	٠	٠
البحيرة	٣ م	١٤٨٥	٦٠٠	٢٥٠	١٥	٢٢٠	١٠	٠	١٨٤٩	٥٦٩	٢٤٥	٣٦٤	٤٠٩	٢٥	٠	٢٩٢
	أ	١٢١	٦	٥	١	٤	١	٠	٨٨	١٩	٧	٩	٤	٢	٠	١١
الأسماعيلية	١ م	٢٢	٠	٠	٠	٠	٠	٠	٤١	١٠٥	٠	٠	٥٣	٠	٠	٠
	أ	١	٠	٠	٠	٠	٠	٠	١	٤	٠	٠	٢	٠	٠	٠
الجيزة	١ م	٢٥٠	٠	٠	٠	٠	٠	٠	٢٠	٠	٠	٠	٠	٠	٠	٠
	أ	١٨	٠	٠	٠	٠	٠	٠	١	٠	٠	٠	٠	٠	٠	٠
فنا	١ م	٦٦٤	٠	٢٣٠	٠	٠	٠	٠	٥١٤	٣٨٠	٣٠٠	٢٥٢	٤	٠	٠	٠
	أ	٢٧	٠	٩	٠	٠	٠	٠	٢١	١٥	١٢	١٠	١	٠	٠	٠
الاجمالى العام	١٥ م	٩٠٠٠	٦٨٠	١٣٨٤	٨٠٤	٢٢٨	١٧٥	٣٣	٩٠٦٩	٣٣٥٧	٢٩٢٦	٣٣٧١	٢٧٩٧	٢٥	٥٥٠	٣١٥
	أ	٣٨٤	٧	٥٩	٦١	٥	٤	٩٦	٢٥٨	١٠٨	٩٩	٧٧	٤٩	٢	٢٢	٢٦

م مرضي العيادة الداخلية

أ جملة أيام العلاج بالمائة يوم

تابع جدول رقم ٢٣

عدد حالات العيادة الداخلية وجملة أيام العلاج بمستشفيات القطاع العام والاعمال العام طبقا للاقسام بالمحافظات عام ٢٠٠٤

نوع القسم / المحافظات	عدد المستشفيات		تابع مجموعة اقسام الجراحة					اقسام الاطفال	اقسام النساء والولادة	العناية المركزة والقيء الدموى	علاج وجراحة الاورام	اقسام الاسنان	مجموعة اقسام أخرى				الاجمالى العام
			جراحة طوارىء	جراحة اوعية دموية	جراحة جهاز هضمى	جراحة اليوم الواحد	اخرى						الجذام	الكلب	وحدات تنظيم الاسرة	اقسام اخرى	
القاهرة	٤	م	٨	٢	١٨	٠	٠	٣٩٥	٢٠٨٥	٠	٩٦٠	١٥	٠	٠	٠	٠	٢٢٣٩٤
		أ	٤	١	١	٠	٠	٨	٣٢	٠	٥٨	١	٠	٠	٠	٠	٥٤٤
دمياط	١	م	٠	٠	٠	٠	٠	٠	٠	٠	٠	٠	٠	٠	٠	٠	٣٤٤
		أ	٠	٠	٠	٠	٠	٠	٠	٠	٠	٠	٠	٠	٠	٠	٩
الدقهلية	١	م	٠	٣٥	٢٠	٠	٠	٠	١٥	٠	١٣	٠	٠	٠	٠	٠	٩٦٥
		أ	٠	٥	٧	٠	٠	٠	١٣	٠	٧	٠	٠	٠	٠	٠	٢١٢
الشرقية	١	م	٠	٠	٠	٠	٠	٠	٠	٠	٠	٠	٠	٠	٠	٠	٢٧
		أ	٠	٠	٠	٠	٠	٠	٠	٠	٠	٠	٠	٠	٠	٠	٢
الغربية	١	م	٠	٠	٠	٠	٠	٦١٤	٤٤٣	٠	٠	٠	٠	٠	٠	٠	٦٠١٢
		أ	٠	٠	٠	٠	٠	٢٦	١٩	٠	٠	٠	٠	٠	٠	٠	٢٥٤
المنوفية	١	م	٠	٠	٠	٠	٠	٠	٠	٠	٠	٠	٠	٠	٠	٠	٤٢٧
		أ	٠	٠	٠	٠	٠	٠	٠	٠	٠	٠	٠	٠	٠	٠	١٥
البحيرة	٣	م	٧٠	١٢	٤٠	٧٠٠	٠	٠	٧٣	٥٠	١٥	٠	٠	٠	٠	٠	٧٢٩٣
		أ	١	١	١	٧	٠	٠	٢	٣	١	٠	٠	٠	٠	٠	٢٩٤
الأسماعيلية	١	م	٠	٠	٠	٠	٠	٠	٧١	٠	٠	٠	٠	٠	٠	٠	٢٩٢
		أ	٠	٠	٠	٠	٠	٠	٢	٠	٠	٠	٠	٠	٠	٠	١٠
الجيزة	١	م	٠	٠	٠	٠	٠	٠	٠	٠	٠	٠	٠	٠	٠	٠	٢٧٠
		أ	٠	٠	٠	٠	٠	٠	٠	٠	٠	٠	٠	٠	٠	٠	١٩
فنا	١	م	٠	٠	٠	٠	٠	١٥٨	٧٥٤	١٠٦	٠	٠	٠	٠	٠	٢٨٦	٣٦٤٨
		أ	٠	٠	٠	٠	٠	٦	٣٠	٤	٠	٠	٠	٠	٠	١١	١٤٦
الاجمالى العام	١٥	م	٧٨	٤٩	٧٨	٧٠٠	٠	١١٦٧	٣٤٤١	١٥٦	٩٨٨	١٥	٠	٠	٠	٢٨٦	٤١٦٧٢
		أ	٢	٧	٩	٧	٠	٤٠	٩٨	٧	٦٦	١	٠	٠	٠	١١	١٥٠٥

م مرضي العيادة الداخلية

أ جملة أيام العلاج بالمائة يوم

جدول رقم ٢٤

عدد المغادرين للعيادة الداخلية (أحياء - موتى) بمستشفيات القطاع العام والاعمال العام طبقا للاقسام بالمحافظات عام ٢٠٠٤

نوع القسم / المحافظات	عدد المستشفيات		مجموعة اقسام الامراض الباطنة							مجموعة اقسام الجراحة							
			باطنة عامة	متوطنة	صدرية	نفسية وعصبية	حميات	جلدية وتناسلية	أخرى	جراحة عامة	جراحة مسالك بولية	جراحة عظام	جراحة الف واذن وحنجرة	جراحة عيون	جراحة تجميل وحروق	جراحة قلب وصدر	جراحة مخ وأعصاب
القاهرة	٤	أحياء	٣٨٢٣	٨٠	٩٠٤	٧٨٠	٨	١٦٣	٠	٤٣١٦	١٥٧٦	١٧١٤	٢٦١٤	٢٢٨٨	٠	٥٥٠	١٠
		موتى	٣٠	٠	٠	٠	٠	٠	٠	٣٥	٢٠	٠	٠	٠	٠	٠	٠
دمياط	١	أحياء	١٥٠	٠	٠	٠	٠	٠	٠	٦٥	٦٨	٦١	٠	٠	٠	٠	٠
		موتى	٠	٠	٠	٠	٠	٠	٠	٠	٠	٠	٠	٠	٠	٠	٠
الدقهلية	١	أحياء	١٧٥	٠	٠	٩	٠	٠	٣٣	٤٠٢	١٤٣	٩٠	١٧	٠	٠	٠	١٣
		موتى	٠	٠	٠	٠	٠	٠	٠	٠	٠	٠	٠	٠	٠	٠	٠
الشرقية	١	أحياء	٠	٠	٠	٠	٠	٠	٠	٢٧	٠	٠	٠	٠	٠	٠	٠
		موتى	٠	٠	٠	٠	٠	٠	٠	٠	٠	٠	٠	٠	٠	٠	٠
الغربية	١	أحياء	٢٣٥٨	٠	٠	٠	٠	٢	٠	١٧٥٦	٤٧٢	١٥٧	١٢٤	٤٣	٠	٠	٠
		موتى	٤٣	٠	٠	٠	٠	٠	٠	٠	٠	٠	٠	٠	٠	٠	٠
المنوفية	١	أحياء	٠	٠	٠	٠	٠	٠	٠	٤١	٢٣	٣٥٧	٠	٠	٠	٠	٠
		موتى	٠	٠	٠	٠	٠	٠	٠	٠	٠	٠	٠	٠	٠	٠	٠
البحيرة	٣	أحياء	١٤٧٧	٥٩٠	٢٤٩	١٥	٢١٨	١٠	٠	١٨٤٩	٥٦٩	٢٤٥	٣٦٤	٤٠٩	٢٥	٠	٢٩٢
		موتى	٨	١٠	١	٠	٢	٠	٠	٠	٠	٠	٠	٠	٠	٠	٠
الأسماعيلية	١	أحياء	٢٢	٠	٠	٠	٠	٠	٠	٤١	١٠٥	٠	٠	٥٣	٠	٠	٠
		موتى	٠	٠	٠	٠	٠	٠	٠	٠	٠	٠	٠	٠	٠	٠	٠
الجيزة	١	أحياء	٢٥٠	٠	٠	٠	٠	٠	٠	٢٠	٠	٠	٠	٠	٠	٠	٠
		موتى	٠	٠	٠	٠	٠	٠	٠	٠	٠	٠	٠	٠	٠	٠	٠
قنا	١	أحياء	٦٦٢	٠	٢٢٧	٠	٠	٠	٠	٥١٤	٣٨٠	٢٩٨	٢٥٢	٤	٠	٠	٠
		موتى	٢	٠	٣	٠	٠	٠	٠	٠	٠	٢	٠	٠	٠	٠	٠
الأجمالى العام	١٥	أحياء	٨٩١٧	٦٧٠	١٣٨٠	٨٠٤	٢٢٦	١٧٥	٣٣	٩٠٣١	٣٣٣٦	٢٩٢٢	٣٣٧١	٢٧٩٧	٢٥	٥٥٠	٣١٥
		موتى	٨٣	١٠	٤	٠	٢	٠	٠	٣٥	٢٠	٢	٠	٠	٠	٠	٠

تابع جدول رقم (٢٤)

عدد المغادرين للعيادة الداخلية (أحياء - موتى) بمستشفيات القطاع العام والاعمال العام
طبقا للاقسام بالمحافظات عام ٢٠٠٤

نوع القسم / المحافظات	عدد المستشفيات	تابع مجموعة اقسام الجراحة					اقسام الاطفال	اقسام النساء والولادة	العناية المركزة والقىء الدموى	علاج وجراحة الاورام	اقسام الاسنان	مجموعة اقسام أخرى				الأجمالى العام
		جراحة طوارىء	جراحة اوعية دموية	جراحة جهاز هضمى	جراحة اليوم الواحد	أخرى						الجذام	الكلب	وحدات تنظيم أسرة	أقسام أخرى	
القاهرة	٤ أحياء	٨	٢	١٨	٠	٠	٣٩٥	٢٠٦٠	٠	٩٦٠	١٥	٠	٠	٠	٠	٢٢٢٨٤
	موتى	٠	٠	٠	٠	٠	٠	٢٥	٠	٠	٠	٠	٠	٠	٠	١١٠
دمياط	١ أحياء	٠	٠	٠	٠	٠	٠	٠	٠	٠	٠	٠	٠	٠	٠	٣٤٤
	موتى	٠	٠	٠	٠	٠	٠	٠	٠	٠	٠	٠	٠	٠	٠	٠
الدقهلية	١ أحياء	٠	٣٥	٢٠٠	٠	٠	٠	١٥	٠	١٢	٠	٠	٠	٠	٠	٩٦٤
	موتى	٠	٠	٠	٠	٠	٠	٠	٠	٠	٠	٠	٠	٠	٠	٠
الشرقية	١ أحياء	٠	٠	٠	٠	٠	٠	٠	٠	٠	٠	٠	٠	٠	٠	٢٧
	موتى	٠	٠	٠	٠	٠	٠	٠	٠	٠	٠	٠	٠	٠	٠	٠
الغربية	١ أحياء	٠	٠	٠	٠	٠	٦١١	٤٤٣	٠	٠	٠	٠	٠	٠	٠	٥٩٦٦
	موتى	٠	٠	٠	٠	٠	٣	٠	٠	٠	٠	٠	٠	٠	٠	٤٦
المنوفية	١ أحياء	٠	٠	٠	٠	٠	٠	٠	٠	٠	٠	٠	٠	٠	٠	٤٢١
	موتى	٠	٠	٠	٠	٠	٠	٠	٠	٠	٠	٠	٠	٠	٠	٠
البحيرة	٣ أحياء	٧٠	١٢	٤٠	٠	٠	٧٠٠	٧٣	٤٥	١٥	٠	٠	٠	٠	٠	٧٢٦٧
	موتى	٠	٠	٠	٠	٠	٠	٠	٥	٠	٠	٠	٠	٠	٠	٢٦
الأسماعيلية	١ أحياء	٠	٠	٠	٠	٠	٠	٧١	٠	٠	٠	٠	٠	٠	٠	٢٩٢
	موتى	٠	٠	٠	٠	٠	٠	٠	٠	٠	٠	٠	٠	٠	٠	٠
الجيزة	١ أحياء	٠	٠	٠	٠	٠	٠	٠	٠	٠	٠	٠	٠	٠	٠	٢٧٠
	موتى	٠	٠	٠	١	٠	٠	٠	٠	٠	٠	٠	٠	٠	٠	٠
قنا	١ أحياء	٠	٠	٠	٠	٠	١٥٨	٧٥٤	١٠٢	٠	٠	٠	٠	٠	٢٨٢	٣٦٣٣
	موتى	٠	٠	٠	٠	٠	٠	٠	٤	٠	٠	٠	٠	٠	٤	١٥
الأجمالى العام	١٥ أحياء	٧٨	٤٩	٧٨	٧٠٠	٠	١١٦٤	٣٤١٦	١٤٧	٩٨٧	١٥	٠	٠	٠	٢٨٢	٤١٤٦٨
	موتى	٠	٠	٠	٠	٠	٣	٢٥	٩	٠	٠	٠	٠	٠	٤	١٩٧

جدول رقم ٢٥

الأرقام بالمائة

عدد حالات العيادة الخارجية بمستشفيات القطاع العام والاعمال العام طبقا للاقسام المختلفة بالمحافظات عام ٢٠٠٤

نوع القسم / المحافظات	عدد المستشفيات	مجموعة اقسام الامراض الباطنة							مجموعة اقسام الجراحة							
		باطنة عامة	متوطنة	صدرية	نفسية وعصبية	حميات	جلدية وتناسلية	أخرى	جراحة عامة	جراحة مسالك بولية	جراحة عظام	جراحة انف واذن وحنجرة	جراحة عيون	جراحة تجميل وحروق	جراحة قلب وصدر	جراحة مخ وأعصاب
القاهرة	٤	٨٣٤	٢٠٣	١٩٤	٥٧	٢٤	٩٥	٠	٦٩	٤٧	١٣٦	٧٢	٥٥	٢	٧٧	٣٦
دمياط	١	٥٣	٠	٠	٠	٠	٠	٠	٧	٩	٦	٥	٤	٠	٠	٠
القليوبية	١	٢	٠	٠	٠	٠	٠	٠	٥	٢	١	٠	٠	٠	٠	٠
الشرقية	١	٥٧	٠	٢	٠	٠	٠	٠	٠	٠	٨	٢	٣	٠	١	٠
الغربية	١	١٣٢٤	٠	٠	٠	٠	٩٧	٠	٤١٠	١٢٧	١٣٩	١٥٩	١٥٧	٠	٠	٠
المنوفية	١	٤٠	٠	١٣	٦	٠	١٥	٠	٢٨	١٠	١٦	٦	٣٧	٠	٢١	٢٨
البحيرة	٣	١١١٦	٢٨٨	٦٩	٥٥	٢٣	١٠٢	٠	٢٥٤	٤٨	٦٨	٧١	٦٠	١	٠	٣٠
الأسماعيلية	١	٧٨	٠	٠	٠	٠	١٤	٠	١٢	١١	١٩	٢٩	٢٨	٠	٠	٠
الجيزة	١	١٧	٥	٧	٠	١	٣	٠	١	٠	٠	٠	٠	٠	٠	٠
قنا	١	١٥٧	٠	٢٤	٧	٠	٢٤	٠	٢١	١٨	٢٨	٢٤	٢٥	٠	٠	٠
الأجمالى للعام	١٥	٣٦٧٨	٤٩٦	٣٠٩	١٢٥	٤٨	٣٥٠	٠	٨٠٧	٢٧٢ .	٤٢١	٣٦٨	٣٦٩	٣	٩٩	٩٤

تابع جدول رقم ٢٥

الأرقام بالمائة

عدد حالات العيادة الخارجية بمستشفيات القطاع العام والاعمال العام طبقا للاقسام المختلفة بالمحافظات عام ٢٠٠٤

نوع القسم / المحافظات	عدد المستشفيات	تابع مجموعة اقسام الجراحة					اقسام الاطفال	اقسام النساء والولادة	العناية المركزة والقىء الدموى	علاج وجراحة الاورام	اقسام الاسنان	مجموعة أقسام أخرى				الأجمالى العام
		جراحة طوارىء	جراحة اوعية دموية	جراحة جهاز هضمى	جراحة اليوم الواحد	أخرى						الجذام	الكلب	وحدات تنظيم أسرة	أقسام أخرى	
القاهرة	٤	٥	١٠	٨٤	٥	٠	٤	٣٠	٠	٣	٧٤	٠	٠	١	٥١٥	٢٦٣٢
دمياط	١	٠	٠	٠	٠	٠	٠	١٧	٠	٠	٦	٠	٠	٠	٠	١٠٧
الدقهلية	١	٠	٠	٠	٠	٠	٠	٠	٠	٠	٠	٠	٠	٠	٠	١٠
الشرقية	١	٠	٠	٠	٠	٠	٠	٠	٠	٠	٤	٠	٠	٠	٠	٧٧
الغربية	١	٠	٠	٠	٠	٠	٢٠	٧٤	٠	٠	١٢٣	٠	٠	٢٧	٠	٢٦٥٧
المنوفية	١	٠	٠	٤٨	٠	٠	٠	٠	٠	٠	٥	٠	٠	٠	٠	٢٧٣
البحيرة	٣	٥	١	٣	١٠	٣	٢٦	٤٦	١	٠	١٠٥	٠	٠	٥	١٠٠	٢٤٩٠
الأسماعيلية	١	٣٤	٠	٠	٠ لـ	٠	١٥	٢١	٠	٠	٣٧	٠	٠	٠	٠	٢٩٨
الجيزة	١	٠ ٠	٠	١	٠	٠	٠	٠	٠	٠	٧	٠	٠	٠	٠	٤٢
فنا	١	٠	٠	٠	٠	٠	٨١	٣١	١	٠	٢١	٠	٠	٠	٩١	٥٥٣
الأجمالى العام	١٥	٤٤	١١	١٣٦	١٥	٣	١٤٦	٢١٩	٢	٣	٣٨٢	٠	٠	٣٣	٧٠٦	٩١٣٩

جدول رقم ٢٦

الأرقام بالألف

عدد حالات الفحوص والتحاليل والعمليات والعلاج بمستشفيات القطاع العام والاعمال العام طبقا لنوع العمليات بالمحافظات عام ٢٠٠٤

البيان / المحافظات	عدد المستشفيات	الفحوص و التحاليل (١)	العمليات				حالات العلاج (٢)	الاجمالى العام
			مهارة خاصة	كبرى	متوسطه	صغرى		
القاهرة	٤	٢٩٧	٢	٢	٣	٣	٣	٣١٠
دمياط	١	١١	٠	٠	٠	٠	٠	١١
الدقهلية	١	٢	٠	٠	٠	٠	٥	٧
الشرقية	١	٨	٠	٠	٠	٠	٠	٨
الغربية	١	٣٤٨	٠	١	٢	٦	٢	٣٥٩
المنوفية	١	٢٩	٠	٠	٠	٢	٠	٣١
البحيرة	٣	٢٧٦	٠	٠	١	٣	٥	٢٨٥
الأسماعيلية	١	٣٣	٠	٠	٠	٠	٠	٣٣
الجيزة	١	٤	٠	٠	٠	٠	٠	٤
قنا	١	٩٧	٠	٠	٠	٠	٦	١٠٣
الاجمالى العام	١٥	١١٠٥	٢	٣	٦	١٤	٢١	١١٥١

(١) تشمل حالات الفحص والتحليل الاكلينيكى ، باثولوجى ، بكتريولوجى وطفيليات ، ڤيروليوجى ، بالأشعة بالعيادتين الداخلية والخارجية

(٢) تشمل حالات العلاج الطبيعى والعلاج بالكهرباء وعلاج بالأشعة والمواد المشعة بالعيادتين الداخلية والخارجية

جدول رقم ٢٧

القيمة بالألف جنيه

قيمة الاجور النقدية والتامينات الاجتماعية والمزايا العينية بمستشفيات القطاع العام والاعمال العام بالمحافظات عام ٢٠٠٤

البيان / المحافظات	الأجور النقدية							جملة الأجور النقدية	التأمينات الأجتماعية	المزايا العينية	جملة الأجور النقدية والتأمينات الأجتماعية والمزايا العينية **
	أطباء	صيادلة	كيميائيون	أخصائيون علاج طبيعى	هيئة التمريض	اداريون ومعاونون وكتبة	أخرى *				
القاهرة	١١٥٨	٢٣٠	٥	٥٠	١٧٩٨	٩٢٧	٦٠٥	٤٧٧٣	٧١٦	١٣٢٠	٦٨٠٩
دمياط	٠	٠	٠	٠	٠	٠	٠	٠	٠	٠	٠
الدقهلية	٠	٠	٠	٠	٠	٠	٠	٠	٠	٠	٠
الشرقية	٠	٠	٠	٠	٠	٠	٠	٠	٠	٠	٠
الغربية	٠	٠	٠	٠	٠	٠	٠	٠	٠	٠	٠
المنوفية	٠	٠	٠	٠	٠	٠	٠	٠	٠	٠	٠
البحيرة	٢٩	٢	٠	٢	١١	٤٠	٦٦	١٥٠	٢٧	١٨	١٩٥
الأسماعيلية	٠	٠	٠	٠	٠	٠	٠	٠	٠	٠	٠
الجيزة	٠	٠	٠	٠	٠	٠	٠	٠	٠	٠	٠
فنا	١٩٥	٠	٠	٦	٢١١	٤٧٦	١٤٠	١٠٢٨	١٧٠	٠	١١٩٨
الاجمالى العام	١٣٨٢	٢٣٢	٥	٥٨	٢٠٢٠	١٤٤٣	٨١١	٥٩٥١	٩١٣	١٣٣٨	٨٢٠٢

* تشمل مشرفون اجتماعيون ، مساعدون فنيون ، صناع أسنان ، مولدات ومساعدات مولدات ، عمال وعاملات النظافة والتمورجية

** تشمل أجور وتامينات ومزاياالعمالة الدائمة والموقتة

جدول رقم ٢٨

القيمة بالألف جنيه

قيمة المستلزمات الخدمية بمستشفيات القطاع العام والاعمال العام بالمحافظات عام ٢٠٠٤

البيان / المحافظات	نفقات صيانة	نشر وإعلان ودعاية	نقل وإنتقالات عامة	تليفون وتلغراف وبريد	إيجار ومعدات ووسائل نقل	تكاليف برامج تدريبية	تكاليف خدمات ثقافية وخدمات ترفيهية	مكافآت لغير العاملين عن خدمات مؤداه	نفقات خدمة متنوعة	الاجمالى العام
القاهرة	١٤٤٥	٣٨٢	٥٦٨	١٢٨	٢٣٥	٠	٠	١٣٥	٦٠٠	٣٤٩٣
البحيرة	٠	٠	=	٠	٠	٠	٠	٠	=	=
قنا	٣٣	١	١٦٢	٠	٢٥	٠	٠	٠	٨	١٧٩
الاجمالى العام	١٤٧٨	٣٨٣	٦٨٠	١٢٨	٢٦٠	٠	٠	١٣٥	٦٠٨	٣٦٧٢

(=) تعنى أقل من خمسمائة جنيه

جدول رقم ٢٩

قيمة المستلزمات السلعية بمستشفيات القطاع العام والاعمال العام بالمحافظات عام ٢٠٠٤

القيمة بالألف جنيه

البيان / المحافظات	خامات	وقود وزيوت وشحومات	قطع غيار ومهمات	ادوات كتابية ومكتبية ومطبوعات	مياه	مستلزمات سلعية أخرى	قيمة الكهرباء المستهلكة	الاجمالى العام
القاهرة	٣٣٥٩	٨٥٧	١١٢٤	٩٨١	٢٦٠٦	١٨٢٠	٧٦٠٩	١٨٣٥٦
البحيرة	٠	٢	٦	=	٤	٤٦٦	٦	٤٨٤
قنا	٠	٣١	٥٢٠	٥٣	٠	٠	٩٤	٦٩٨
الاجمالى العام	٣٣٥٩	٨٩٠	١٦٥٠	١٠٣٤	٢٦١٠	٢٢٨٦	٧٧٠٩	١٩٥٣٨

(=) أقل من خمسمائة جنيه

جدول رقم ٣٠

قيمة الايرادات بمستشفيات القطاع العام والاعمال العام بالمحافظات عام ٢٠٠٤

القيمة بالألف جنيه

البيان / المحافظات	إيرادات بيع الخدمة	تأجير مقاصف وبوفيهات	ايرادات بيع مخلفات	فوائد دائنة	إعانات	تعويضات وغرامات محصلة *	إيرادات رسوم معهد التمريض	رسوم شهادات خبرة	إيرادات تنظيم الأسرة	إيرادات متنوعة	أخرى **	الاجمالى العام
القاهرة	٨٤٣٧	٥٠	٠	١٤٢	٠	٠	٠	٠	٠	٨٦٥	١٣٧	٩٦٣١
البحيرة	١٤٢٥	٠	٠	٠	٠	٠	٠	٠	٠	٠	٠	١٤٢٥
أسنا	٤١٥	٠	٠	٠	٠	٠	٠	٠	٠	٠	٠	٤١٥
الاجمالى العام	١٠٢٧٧	٥٠	٠	١٤٢	٠	٠	٠	٠	٠	٨٦٥	١٣٧	١١٤٧١

* تعويضات وغرامات محصلة تشمل غرامات تأخير وتعويضات وغرامات وعمولة تحصيل

** تشمل ايضا إيرادات سنوات سابقة ، إشتراكات أعضاء ، إيجارات تقديرية ، إيرادات بيع منتجات سلعية

جدول رقم ٣١

القيمة بالألف جنيه

قيمة رأس المال الثابت (الأصول الثابتة) ورأس المال العامل بمستشفيات القطاع العام والأعمال العام بالمحافظات عام ٢٠٠٤

البيان / المحافظات	عدد المستشفيات	رأس المال الثابت (لاصول الثابتة)								رأس المـــال العـامـل			
		أراضى	مبانى وإنشاءات	آلات و معدات	وسائل نقل وانتقال	عدد وأدوات	أثاث ومعدات مكاتب	أصول اخرى	المجموع	المخزون من مستلزمات سلعية	مدينون	النقدية	المجموع
القاهرة	٤	٠	٧٩	١٨٩٨	٥٥٣٥	٢٦٩٥	٧٣٥٧	٢١٢	١٧٧٧٦	١٧٥٢	٠	٢٩٣١	٤٦٨٣
دمياط	١	٠	٠	٠	٠	٠	٠	٠	٠	٠	٠	٠	٠
الدقهلية	١	٠	٠	٠	٠	٠	٠	٠	٠	٠	٠	٠	٠
الشرقية	١	٠	٠	٠	٠	٠	٠	٠	٠	٠	٠	٠	٠
الغربية	١	٠	٠	٠	٠	٠	٠	٠	٠	٠	٠	٠	٠
المنوفية	١	٠	٠	٠	٠	٠	٠	٠	٠	٠	٠	٠	٠
البحيرة	٣	٠	٠	٠	٠	١	٠	٠	١	٠	٠	٠	٠
الأسماعيلية	١	٠	٠	٠	٠	٠	٠	٠	٠	٠	٠	٠	٠
الجيزة	١	٠	٠	٠	٠	٠	٠	٠	٠	٠	٠	٠	٠
قنا	١	٠	٣١٣٥	١٣٧	١٥٥	٨	٧٤	٠	٣٥٠٩	٠	٠	٤	٤
الاجمالي العام	١٥	٠	٣٢١٤	٢٠٣٥	٥٦٩٠	٢٧٠٤	٧٤٣١	٢١٢	٢١٢٨٦	١٧٥٢	٠	٢٩٣٥	٤٦٨٧

جدول رقم ٣٢

القيمة بالألف جنيه

حركة الأصول الثابتة بمستشفيات القطاع العام والأعمال العام بالمحافظات عام ٢٠٠٤

البيان / المحافظات	عدد المستشفيات	صافى قيمة الأصول فى أول العام	الاضافة على الأصول خلال العام	مباع ومستبعد من الأصول خلال العام	الاهلاك خلال العام	صافى قيمة الاصول فى آخر العام
القاهرة	١	٢٢٢٨٨	٤٤٥٠	٩٦١	٨٠٠١	١٧٧٧٦
البحيرة	١	٢	٠	٠	=	٢
قنا	١	٣٣٧١	٣٢٢	٣	١٨٣	٣٥٠٧
الاجمالى العام	٣	٢٥٦٦١	٤٧٧٢	٩٦٤	٨١٨٤	٢١٢٨٥

(=) تعنى أقل من خمسمائة جنيه

الفصل الثالث

المستشفيات التابعة للقطاع الخاص

جدول رقم ٣٣

عدد العاملين الدائمين والمؤقتين بمستشفيات القطاع الخاص طبقا للنوع والمهنة بالمحافظات عام ٢٠٠٤

البيان / المحافظات	عدد المستشفيات	النوع	أصحاب المستشفى العاملون بها بدون اجر		أفراد آخرون يعملون بدون أجر		أطباء (١)		صيادلة		كيميائيون		اخصائيون فى العلاج الطبيعى		مشرفون اجتماعيون	
			دائم	مؤقت	دائم	مؤقت	دائم	مؤقت	دائم	مؤقت	دائم	مؤقت	دائم	مؤقت	دائم	مؤقت
القاهرة	٢٢٣	ذ	٢١٥	٥٠	٥٨	٠	٩٤٩	٢٠٧٥	٣٨	١٤	٨٦	٣٥	٥٢	٤٢	٣١	٩
		أ	٢٨	٤	٥	٠	٢٢٥	٤٤٤	٤٠	١٦	٧٧	٣٤	٣٥	٢٢	٢٢	٠
		ج	٢٤٣	٥٤	٦٣	٠	١١٧٤	٢٥١٩	٧٨	٣٠	١٦٣	٦٩	٨٧	٦٤	٥٣	٩
الأسكندرية	٤٣	ذ	٥٦	٠	١	١٩	٤٣٤	٣٣٩	٧	١	٣١	١٣	١٧	٦	٣	٠
		أ	١٥	٠	٠	٢	١٠٧	٧٢	١٤	١٠	٢٧	٨	٣	٣	٥	٢
		ج	٧١	٠	١	٢١	٥٤١	٤١١	٢١	١١	٥٨	٢٠	٢٠	٩	٨	٢
بورسعيد	٧	ذ	٥	٠	٠	٠	٣٨	٣٥	١	٠	٤	٠	٠	٠	١	٠
		أ	٢	٠	٤	٠	٤	٨	٢	٠	٠	٠	١	٠	٠	٠
		ج	٧	٠	٤	٠	٤٢	٤٣	٣	٠	٤	٠	١	٠	١	٠
السويس	١١	ذ	٨	٠	٠	٠	٨	١٩٩	١	٠	١	١	٠	٠	٠	٠
		أ	٤	٠	٠	٠	١	٥٨	٠	٠	١	٠	٠	٠	٠	٠
		ج	١٢	٠	٠	٠	٩	٢٥٧	١	٠	٢	١	٠	٠	٠	٠
دمياط	٥	ذ	٤	٠	٠	٠	٢٣	١٢	٠	١	٠	٠	٠	٢	٠	٠
		أ	١	٠	٠	٠	١	٤	١	٠	١	٠	٠	١	٠	٠
		ج	٥	٠	٠	٠	٢٤	١٦	١	١	١	٠	٠	٣	٠	٠
الدقهلية	١٦	ذ	١٤	٠	٠	٠	٤٨	٣٦	٠	٠	٠	٠	٠	٠	١	٠
		أ	١	٠	٠	٠	١١	٦	٠	٠	٠	٠	٥	٠	٠	٠
		ج	١٥	٠	٠	٠	٥٩	٤٢	٠	٠	٠	٠	٥	٠	١	٠
الشرقية	١٤	ذ	٤٤	٣	٠	٠	٨٤	١٨١	٠	٣	١١	٧	٤	٢	١٤	٤
		أ	٨	٢	٠	٠	١١	٨	٥	٢	٧	٠	٠	٣	١٤	٠
		ج	٥٢	٥	٠	٠	٩٥	١٨٩	٥	٥	١٨	٧	٤	٥	٢٨	٤

تابع جدول رقم ٣٣

عدد العاملين الدائمين والمؤقتين بمستشفيات القطاع الخاص طبقا للنوع والمهنة بالمحافظات عام ٢٠٠٤

البيان / المحافظات	عدد المستشفيات	النوع	مساعدون وفنيون		صناع أسنان		هيئة تمريض (٢)		مولدات ومساعدات مولدات		اداريون ومعاونون وكتبة		أخرى (٣)		الأجمالى العام	
			دائم	مؤقت	دائم	مؤقت	دائم	مؤقت	دائم	مؤقت	دائم	مؤقت	دائم	مؤقت	دائم	مؤقت
القاهرة	٢٢٣	ذ	٢٣٥	١١٤	٢	٧	٣٦٩	١٨٩	٠	٠	٨٥٨	٢٧٥	٨٥٠	١٢٤	٣٧٤٣	٢٩٣٤
		ا	٨٠	٢٦	٠	٤	٢٠٤٢	٤٧٧	٦١	٢٠	٨٦٢	٢١٩	٦١٧	١٥٩	٤٠٩٤	١٤٢٥
		ج	٣١٥	١٤٠	٢	١١	٢٤١١	٦٦٦	٦١	٢٠	١٧٢٠	٤٩٤	١٤٦٧	٢٨٣	٧٨٣٧	٤٣٥٩
الأسكندرية	٤٣	ذ	٦٣	٥٧	٥	٠	٤٣	١٠	٠	٠	٢١٧	٨٥	١٦٩	٦١	١٠٤٦	٥٩٠
		ا	٢٦	٢٠	٠	٠	٦٥٠	١٨٨	٧	٠	٢٨٢	٩٠	٢٣٢	٩	١٣٦٨	٤٠٤
		ج	٨٩	٧٧	٥	٠	٦٩٣	١٩٨	٧	٠	٤٩٩	١٧٥	٤٠١	٧٠	٢٤١٤	٩٩٤
بورسعيد	٧	ذ	٨	٠	٠	٠	٠	١	٠	٠	٨	٠	٥	٠	٧٠	٣٦
		ا	١	٠	٠	٠	٣٠	١٥	٤	٠	١٤	٠	١٥	٠	٧٧	٢٣
		ج	٩	٠	٠	٠	٣٠	١٦	٤	٠	٢٢	٠	٢٠	٠	١٤٧	٥٩
السويس	١١	ذ	٠	٥	٠	٠	١٤	٩	٠	٠	٢٣	٢٣	٥	١٠	٦٠	٢٤٧
		ا	٠	٦	٠	٠	٢٥	٩٨	٠	٣	٥٣	٣١	٢١	٣٠	١٠٥	٢٢٦
		ج	٠	١١	٠	٠	٣٩	١٠٧	٠	٣	٧٦	٥٤	٢٦	٤٠	١٦٥	٤٧٣
دمياط	٥	ذ	٦	١	٠	٠	٠	٤	٠	٠	٨	٢	٩	٠	٥٠	٢٢
		ا	٠	٠	٠	٠	٣٤	٢	٠	٠	٢٧	١	٢٦	٠	٩١	٨
		ج	٦	١	٠	٠	٣٤	٦	٠	٠	٣٥	٣	٣٥	٠	١٤١	٣٠
الدقهلية	١٦	ذ	٠	٤	٠	٠	١٦	٢	٠	٠	٣٣	٤	٢٥	١	١٣٧	٤٧
		ا	٠	٠	٠	٠	٨٠	٧	٢	٠	٣٦	٢٠	٤٨	١٩	١٨٣	٥٢
		ج	٠	٤	٠	٠	٩٦	٩	٢	٠	٦٩	٢٤	٧٣	٢٠	٣٢٠	٩٩
الشرقية	١٤	ذ	٥١	٢٠	٠	٠	٣١	٢٤	٠	٠	١١٨	٥٧	٤٩	١٨	٤٠٦	٣١٩
		ا	١٥	٥	٠	٠	١٣٨	٩٨	٠	٠	٦٥	٤٢	٧١	٣٠	٣٣٤	١٩٠
		ج	٦٦	٢٥	٠	٠	١٦٩	١٢٢	٠	٠	١٨٣	٩٩	١٢٠	٤٨	٧٤٠	٥٠٩

عدد العاملين الدائمين والمؤقتين بمستشفيات القطاع الخاص طبقا للنوع والمهنة بالمحافظات عام ٢٠٠٤

تابع جدول رقم ٣٣

البيان / المحافظات	عدد المستشفيات	النوع	أصحاب المستشفى العاملون بها بدون اجر		أفراد آخرون يعملون بدون أجر		أطباء (١)		صيادلة		كيميائيون		اخصائيون فى العلاج الطبيعى		مشرفون اجتماعيون	
			دائم	مؤقت	دائم	مؤقت	دائم	مؤقت	دائم	مؤقت	دائم	مؤقت	دائم	مؤقت	دائم	مؤقت
القليوبية	١٦	ذ	٢٠	٢	٨	٢	١٢٤	٤٣	١	٠	٢	١	٥	٠	٠	٠
		إ	٠	٠	٠	١	٩	٥	٠	٠	٣	١	٠	٠	٠	٠
		ج	٢٠	٢	٨	٣	١٣٣	٤٨	١	٠	٥	٢	٥	٠	٠	٠
كفر الشيخ	٢	ذ	٢	٣	٠	٠	٦	٠	٠	٠	٠	٠	٠	٠	٠	٠
		إ	٠	١	٠	٠	٣	٠	٠	٠	٠	٠	٠	٠	٠	٠
		ج	٢	٤	٠	٠	٩	٠	٠	٠	٠	٠	٠	٠	٠	٠
الغربية	١٩	ذ	٢٠	١	٢	٠	١٢٤	٤٧	٧	٠	٠	١	٣	٤	٣	٠
		إ	٧	١	٠	٠	٢٣	٤	١	١	٢	٠	٢	٠	٣	٠
		ج	٢٧	٢	٢	٠	١٤٧	٥١	٨	١	٢	١	٥	٤	٦	٠
المنوفية	١٢	ذ	٢١	٠	٥	٠	٩٩	١٢٥	٢	٠	٠	٠	٤	٦	٢	١
		إ	٢	٠	٠	٠	١٥	٢٧	١	٠	٥	٠	١	١	١	٠
		ج	٢٣	٠	٥	٠	١١٤	١٥٢	٣	٠	٥	٠	٥	٧	٣	١
البحيرة	٨	ذ	٤	٠	٠	٠	١٢٧	٦٨	٢	٠	٥	١	٣	٠	٠	١
		إ	٣	٠	٠	٠	١٥	١٢	٤	٠	٢	٢	٠	٠	٠	٠
		ج	٧	٠	٠	٠	١٤٢	٨٠	٦	٠	٧	٣	٣	٠	٠	١
الأسماعيلية	٢	ذ	٢	٠	٠	٠	١٠	٩	٠	٠	٠	٠	٠	٠	٠	٠
		إ	٠	٠	٠	٠	٠	٤	١	١	٠	١	٠	٠	٠	٠
		ج	٢	٠	٠	٠	١٠	١٣	١	١	٠	١	٠	٠	٠	٠
الجيزة	٥١	ذ	٥٤	٨	٠	٠	٢٢٨	٤١٢	١١	٧	٣٠	٨	١٦	٨	٠	٠
		إ	١٧	٢	٠	٠	٦٥	١٣٣	١٦	٤	٢٢	٨	١٠	٣	١	٠
		ج	٧١	١٠	٠	٠	٢٩٣	٥٤٥	٢٧	١١	٥٢	١٦	٢٦	١١	١	٠

عدد العاملين الدائمين والمؤقتين بمستشفيات القطاع الخاص طبقا للنوع والمهنة
بالمحافظات عام ٢٠٠٤

تابع جدول رقم ٣٣

البيان / المحافظات	عدد المستشفيات	النوع	مساعدون وفنيون		صناع أسنان		هيئة تمريض (٢)		مولدات ومساعدات مولدات		اداريون ومعاونون وكتبة		أخرى (٣)		الأجمالى العام	
			دائم	مؤقت	دائم	مؤقت	دائم	مؤقت	دائم	مؤقت	دائم	مؤقت	دائم	مؤقت	دائم	مؤقت
القليوبية	١٦	ذ	٩	٣	٠	٠	٢٤	٠	٠	٠	١٧	١٠	٦	٠	٢١٦	٦١
		أ	١	٠	٠	٠	٣١	٢٣	٠	١	١٥	٨	٥	١٦	٦٤	٥٥
		ج	١٠	٣	٠	٠	٥٥	٢٣	٠	١	٣٢	١٨	١١	١٦	٢٨٠	١١٦
كفر الشيخ	٢	ذ	٠	٠	١	٠	٠	١	٠	٠	٢	٢	٠	٠	١٠	٧
		أ	٠	٠	٠	٠	٥	٢	٠	٠	٠	٠	٧	٠	١٥	٣
		ج	٠	٠	١	٠	٥	٣	٠	٠	٢	٢	٧	٠	٢٥	١٠
الغربية	١٩	ذ	٢٥	١١	٠	٠	١٣	٣	٠	٠	١٣٠	١٠	٢٠	١	٣٤٧	٧٨
		أ	٧	٢	٠	٠	١٩٥	٣٨	٣	٣	٨٩	١٠	٧٠	١١	٤٠٢	٧٠
		ج	٣٢	١٣	٠	٠	٢٠٨	٤١	٣	٣	٢١٩	٢٠	٩٠	١٢	٧٤٩	١٤٨
المنوفية	١٢	ذ	١٨	٨	٠	١	٩	١	٠	٠	٥٦	١٢	٢٩	٠	٢٤٥	١٥٤
		أ	٩	٤	٠	٠	٧٣	١٣	١	٠	٤٢	١٥	٤٩	٥	١٩٩	٦٥
		ج	٢٧	١٢	٠	١	٨٢	١٤	١	٠	٩٨	٢٧	٧٨	٥	٤٤٤	٢١٩
البحيرة	٨	ذ	١٣	٣	٠	٠	١٠	٠	٠	٠	٥٣	٤	١٣	٣	٢٣٠	٨٠
		أ	١	٠	٠	٠	١٠٧	٣٦	٥	٠	٣١	١	٥٠	٤	٢١٨	٥٥
		ج	١٤	٣	٠	٠	١١٧	٣٦	٥	٠	٨٤	٥	٦٣	٧	٤٤٨	١٣٥
الأسماعيلية	٢	ذ	٣	٠	٠	٠	٠	٤	٠	٠	٣	٢	٠	٠	١٨	١٥
		أ	٠	٠	٠	٠	٢	٥	٠	٠	٣	٤	٤	٠	١٠	١٥
		ج	٣	٠	٠	٠	٢	٩	٠	٠	٦	٦	٤	٠	٢٨	٣٠
الجيزة	٥١	ذ	٩٦	٣٠	٠	٠	١١٧	٦٣	٠	٠	٤٦٥	٢٩٦	١٩١	١٧	١٢٠٨	٨١٩
		أ	١٥	١٠	٠	٠	٩٥٨	٣١٠	٦	٢٦	٢٤٦	٨٨	٢٨٦	٣٢	١٦٦٢	٥٩٦
		ج	١١١	٤٠	٠	٠	١٠٧٥	٣٧٣	٦	٢٦	٧١١	٣٥٤	٤٧٧	٤٩	٢٨٧٠	١٤١٥

عدد العاملين الدائمين والمؤقتين بمستشفيات القطاع الخاص طبقا للنوع والمهنة بالمحافظات عام ٢٠٠٤

تابع جدول رقم ٣٣

البيان / المحافظات	عدد المستشفيات	النوع	أصحاب المستشفى العاملون بها بدون اجر		أفراد آخرون يعملون بدون أجر		أطباء (١)		صيادلة		كيميائيون		اخصائيون فى العلاج الطبيعى		مشرفون اجتماعيون	
			دائم	مؤقت	دائم	مؤقت	دائم	مؤقت	دائم	مؤقت	دائم	مؤقت	دائم	مؤقت	دائم	مؤقت
بنى سويف	٥	ذ	١١	٠	٨	١	٢٨	٦٨	١	٠	١	٠	٠	٠	٣	٠
		ا	٣	٠	٥	٠	٦	١٣	٠	٠	٠	٠	٠	٠	٠	٠
		ج	١٤	٠	١٣	١	٣٤	٨١	١	٠	١	٠	٠	٠	٣	٠
الفيوم	١٩	ذ	٢٣	٠	٠	٠	٣	٦٣	٠	٢	٠	٠	٠	١	٠	٠
		ا	٢	٠	٠	٠	٠	٢	٠	٠	٠	٠	٠	٠	٠	٠
		ج	٢٥	٠	٠	٠	٣	٦٥	٠	٢	٠	٠	٠	١	٠	٠
المنيا	٧	ذ	١٥	٠	١	٠	٦٦	٦١	٣	١	٢	٢	٠	٣	١	٠
		ا	٥	٠	٠	٠	١	٨	٠	٠	٠	٢	٠	٢	٠	٠
		ج	٢٠	٠	١	٠	٦٧	٦٩	٣	١	٢	٤	٠	٥	١	٠
أسيوط	٢٩	ذ	١٧	٣	٠	٣	١٣	٢١٤	٤	٠	٠	٠	٠	٢	٠	٠
		ا	٦	٠	١	٠	٢	٥٨	٢	٤	٠	٠	٠	٢	٠	٠
		ج	٢٣	٣	١	٣	١٥	٢٧٢	٦	٤	٠	٠	٠	٤	٠	٠
سوهاج	١٠	ذ	١٢	١	٠	٠	٢	٩٧	١	٥	١	١	٠	٦	٠	٠
		ا	٢	٠	٠	٠	٠	٨	١	١	١	٠	٣	٢	٠	٠
		ج	١٤	١	٠	٠	٢	١٠٥	٢	٦	٢	١	٣	٨	٠	٠
قنا	٥	ذ	٩	٠	٢	٠	١١	٦١	٠	٠	٣	٢	١	٣	٠	١
		ا	٣	٠	٠	٠	٣	٨	٠	١	٥	١	٠	٣	٠	١
		ج	١٢	٠	٢	٠	١٤	٩٩	٠	١	٨	٣	١	٦	٠	٢
أسوان	٧	ذ	١٤	٠	٠	٠	١٠	٥	٠	٠	٠	٠	٠	٠	٠	٠
		ا	٠	٠	٠	٠	٢	١	١	٠	٠	٠	٠	٠	٠	٠
		ج	١٤	٠	٠	٠	١٢	٦	١	٠	٠	٠	٠	٠	٠	٠

عدد العاملين الدائمين والمؤقتين بمستشفيات القطاع الخاص طبقا للنوع والمهنة بالمحافظات عام ٢٠٠٤

تابع جدول رقم ٣٣

البيان / المحافظات	عدد المستشفيات	النوع	مساعدون وفنيون		صناع أسنان		هيئة تمريض (٢)		مولدات ومساعدات مولدات		اداريون ومعاونون وكتبة		أخرى (٣)		الأجمالى العام	
			دائم	مؤقت	دائم	مؤقت	دائم	مؤقت	دائم	مؤقت	دائم	مؤقت	دائم	مؤقت	دائم	مؤقت
بنى سويف	٥	ذ	٢	٠	٠	٠	١	٠	٠	٠	٧	٥	٣	٠	٦٥	٧٤
		أ	٠	٠	٠	٠	١٢	٢٦	٠	٠	٠	٨	٢١	٤	٤٧	٥١
		ج	٢	٠	٠	٠	١٣	٢٦	٠	٠	٧	١٣	٢٤	٤	١١٢	١٢٥
الفيوم	١٩	ذ	٠	٥	٠	٠	٦	٨	٠	٠	٩	٤	٣	٠	٤٤	٨٣
		أ	٠	٠	٠	٠	١٦	٢٠	٠	٠	٥	٠	٢٨	٠	٥١	٢٢
		ج	٠	٥	٠	٠	٢٢	٢٨	٠	٠	١٤	٤	٣١	٠	٩٥	١٠٥
المنيا	٧	ذ	٩	٧	٠	٠	٨	١٧	٠	٠	٢١	٧	١٠	٤	١٣٦	١٠٢
		أ	٢	٠	٠	٠	٣٦	١٠	٢	١	٨	٢	١٣	٢	٦٩	٢٥
		ج	١١	٧	٠	٠	٤٤	٢٧	٢	١	٢٩	٩	٢٣	٦	٢٠٥	١٢٧
أسيوط	٢٩	ذ	٤	٢٦	١	٠	١٣	٤١	٠	٠	٢٨	٢٨	٢٣	١٧	١٠٢	٣٣٥
		أ	٠	٢	٠	٠	٤٠	٧٩	٠	٠	٢١	١٩	٣١	٢٨	١٠٣	١٩٢
		ج	٤	٢٨	١	٠	٥٣	١٢٠	٠	٠	٤٩	٤٧	٥٤	٤٥	٢٠٥	٥٢٧
سوهاج	١٠	ذ	٩	٧	٠	٠	٥	٣	٠	٠	٥	٣٥	١٠	٤	٤٥	١٥٩
		أ	٠	١	٠	٠	١١	٢٩	١	٣	٤	١	٧	٩	٣٢	٥٢
		ج	٩	٨	٠	٠	١٦	٣٢	١	٣	٩	٣٦	١٧	١٣	٧٧	٢١١
قنا	٥	ذ	٤	٢	٠	٠	٠	٣	٠	٠	٣٨	٧	١٥	٢	٨٣	٨١
		أ	٠	٠	٠	٠	٦	٢٨	٠	٠	٢	١	١٠	١	٢٩	٤٤
		ج	٤	٢	٠	٠	٦	٣١	٠	٠	٤٠	٨	٢٥	٣	١١٢	١٢٥
أسوان	٧	ذ	٥	٣	٠	٠	٣	٠	٠	٠	٧	٥	٥	٧	٤٤	٢٠
		أ	٣	٠	٠	٠	٢٤	٩	٢	٠	٢	٢	١١	٩	٤٥	٢١
		ج	٨	٣	٠	٠	٢٧	٩	٢	٠	٩	٧	١٦	١٦	٨٩	٤١

عدد العاملين الدائمين والمؤقتين بمستشفيات القطاع الخاص طبقا للنوع والمهنة

بالمحافظات عام ٢٠٠٤

تابع جدول رقم ٣٣

البيان / المحافظات	عدد المستشفيات	النوع	اصحاب المستشفى العاملون بها بدون اجر		أفراد آخرون يعملون بدون أجر		أطباء (١)		صيادلة		كيمائيون		اخصائيون فى العلاج الطبيعى		مشرفون اجتماعيون	
			دائم	مؤقت	دائم	مؤقت	دائم	مؤقت	دائم	مؤقت	دائم	مؤقت	دائم	مؤقت	دائم	مؤقت
البحر الأحمر	١	ذ	١	٠	٠	٠	٣	٠	٠	٠	٠	٠	٠	٠	٠	٠
		ا	٠	٠	٠	٠	٠	٠	٠	٠	٠	٠	٠	٠	٠	٠
		ج	١	٠	٠	٠	٣	٠	٠	٠	٠	٠	٠	٠	٠	٠
مطروح	٢	ذ	٢	٣	٠	٠	٤	٨	٠	٠	٠	٠	٠	٠	٠	٠
		ا	٠	٠	٠	٠	٠	٢	٠	٠	٠	٠	٠	٠	٠	٠
		ج	٢	٣	٠	٠	٤	١٠	٠	٠	٠	٠	٠	٠	٠	٠
شمال سيناء	٣	ذ	٧	٠	٠	٠	٦	١٣	٠	٠	٠	٠	٠	١	٠	٠
		ا	٠	٠	٠	٠	٠	١	٠	٠	٠	٠	٠	٠	٠	٠
		ج	٧	٠	٠	٠	٦	١٤	٠	٠	٠	٠	٠	١	٠	٠
الأجمالى العام	٥١٧	ذ	٥٨٠	٧٤	٨٥	٢٥	٢٤٤٨	٤١٧١	٧٩	٣٤	٧١	١٧٧	١٠٥	٨٦	٥٩	١٦
		ا	١٠٩	١٠	١٥	٣	٥٠٤	٨٨٦	٨٩	٤٠	٥٥	١٥٥	٦٠	٤٢	٤٦	٣
		ج	٦٨٩	٨٤	١٠٠	٢٨	٢٩٥٢	٥٠٥٧	١٦٨	٧٤	١٢٦	٣٣٢	١٦٥	١٢٨	١٠٥	١٩

عدد العاملين الدائمين والمؤقتين بمستشفيات القطاع الخاص طبقا للنوع والمهنة بالمحافظات عام ٢٠٠٤

تابع جدول رقم ٣٣

البيان / المحافظات	عدد المستشفيات	النوع	مساعدون وفنيون		صناع أسنان		هيئة تمريض (٢)		مولدات ومساعدات مولدات		اداريون ومعاونون وكتبة		أخرى (٣)		الأجمالى العام	
			دائم	مؤقت	دائم	مؤقت	دائم	مؤقت	دائم	مؤقت	دائم	مؤقت	دائم	مؤقت	دائم	مؤقت
البحر الأحمر	١	ذ	٠	٠	٠	٠	٠	١	٠	٠	٠	١	٠	٠	٤	٢
		أ	٠	٠	٠	٠	٠	١	٠	٠	٠	١	٠	٠	٠	٢
		ج	٠	٠	٠	٠	٠	٢	٠	٠	٠	٢	٠	٠	٤	٤
مطروح	٢	ذ	٠	٧	٠	٠	٠	٣	٠	٠	٠	٤	٣	٤	٩	٢٩
		أ	٠	٠	٠	٠	٠	١٥	٠	٠	٠	٠	٠	٣	٠	٢٠
		ج	٠	٧	٠	٠	٠	١٨	٠	٠	٠	٤	٣	٧	٩	٤٩
شمال سيناء	٣	ذ	٣	٠	٠	٠	٤	٠	٠	٠	٧	٠	٠	٠	٢٧	١٤
		أ	٠	٠	٠	٠	٧	٠	٠	٠	٠	٠	٧	٠	١٤	١
		ج	٣	٠	٠	٠	١١	٠	٠	٠	٧	٠	٧	٠	٤١	١٥
الأجمالى العام	٥١٧	ذ	٥٦٣	٣١٣	١٠	٧	٦٨٦	٣٨٧	٠	٠	٢١١٣	٨٤٨	١٤٤٣	٢٧٣	٨٣٤٥	٦٣٠٨
		أ	١٦٠	٧٦	٤	٠	٤٥٢٢	١٥٢٩	٣٥	١١٦	١٨٠٧	٥٦٣	١٦٢٩	٣٧١	٩٢١٢	٣٦١٧
		ج	٧٢٣	٣٨٩	١٤	٧	٥٢٠٨	١٩١٦	٣٥	١١٦	٣٩٢٠	١٤١١	٣٠٧٢	٦٤٤	١٧٥٥٧	٩٩٢٥

(١) بما فيهم الاداريون من الأطباء الاخصائيين والممارسين العموميين ولا تشمل اطباء الأمتياز
(٢) تشمل العاملين فى التمريض (حكيمات رئيس ممرضين-رئيسة ممرضات- ممرضون- مساعدو ممرضين -مساعدات ممرضات- زائرات صحيات)
(٣) تشمل عمال وعاملات النظافة والتمورجية

جدول رقم ٣٤

عدد الاطباء الاخصائيين والاستشاريين والممارسين العموميين بمستشفيات القطاع الخاص
طبقا للنوع فى المحافظات حضر / ريف عام ٢٠٠٤

البيان / المحافظات	عدد المستشفيات	النوع	أخصائي			استشاري			ممارس عام			الأجمالى العام		
			حضر	ريف	جمله	حضر	ريف	جمله	حضر	ريف	جمله	حضر	ريف	جمله
القاهرة	٢٢٣	ذ	٢٠٣٥	٠	٢٠٣٥	٧٧٨	٠	٧٧٨	١٣٦	٠	١٣٦	٢٩٤٩	٠	٢٩٤٩
		ا	٤١١	٠	٤١١	١٢٧	٠	١٢٧	٥٣	٠	٥٣	٥٩١	٠	٥٩١
		ج	٢٤٤٦	٠	٢٤٤٦	٩٠٥	٠	٩٠٥	١٨٩	٠	١٨٩	٣٥٤٠	٠	٣٥٤٠
الأسكندرية	٤٣	ذ	٥٦٣	٠	٥٦٣	١٥٩	٠	١٥٩	٣٥	٠	٣٥	٧٥٧	٠	٧٥٧
		ا	١٠٩	٠	١٠٩	٤٢	٠	٤٢	١١	٠	١١	١٦٢	٠	١٦٢
		ج	٦٧٢	٠	٦٧٢	٢٠١	٠	٢٠١	٤٦	٠	٤٦	٩١٩	٠	٩١٩
بورسعيد	٧	ذ	٥٦	٠	٥٦	١٧	٠	١٧	١	٠	١	٧٤	٠	٧٤
		ا	٦٢	٠	٦٢	٢	٠	٢	٠	٠	٠	١٤	٠	١٤
		ج	٦٨	٠	٦٨	١٩	٠	١٩	١	٠	١	٨٨	٠	٨٨
السويس	١١	ذ	١٧٦	٠	١٧٦	٣٠	٠	٣٠	٦	٠	٦	٢١٢	٠	٢١٢
		ا	٥٧	٠	٥٧	١	٠	١	١	٠	١	٥٩	٠	٥٩
		ج	٢٣٣	٠	٢٣٣	٣١	٠	٣١	٧	٠	٧	٢٧١	٠	٢٧١
دمياط	٥	ذ	٣٥	٠	٣٥	١	٠	١	٠	٠	٠	٣٦	٠	٣٦
		ا	٤	٠	٤	٠	٠	٠	٠	٠	٠	٤	٠	٤
		ج	٣٩	٠	٣٩	١	٠	١	٠	٠	٠	٤٠	٠	٤٠
الدقهلية	١٦	ذ	٧٩	٢	٨١	٥	٠	٥	٣	٠	٣	٨٧	٢	٨٩
		ا	١٢	٠	١٢	٠	٠	٠	١	٠	١	١٣	٠	١٣
		ج	٩١	٢	٩٣	٥	٠	٥	٤	٠	٤	١٠٠	٢	١٠٢
الشرقية	١٤	ذ	١٦٣	٤	١٦٧	٧٨	٠	٧٨	٣٤	٠	٣٤	٢٧٥	٤	٢٧٩
		ا	٢١	٠	٢١	٢	٠	٢	٠	٠	٠	٢٣	٠	٢٣
		ج	١٨٤	٤	١٨٨	٨٠	٠	٨٠	٣٤	٠	٣٤	٢٩٨	٤	٣٠٢

تابع جدول رقم ٣٤

عدد الاطباء الاخصائيين والاستشاريين والممارسين العموميين بمستشفيات القطاع الخاص
طبقا للنوع فى المحافظات حضر / ريف عام ٢٠٠٤

البيان / المحافظات	عدد المستشفيات	النوع	أخصائي			استشاري			ممارس عام			الأجمالى العام		
			حضر	ريف	جمله	حضر	ريف	جمله	حضر	ريف	جمله	حضر	ريف	جمله
القليوبية	١٦	ذ	١٥٦	٠	١٥٦	١٠	٠	١٠	٣	٠	٣	١٦٩	٠	١٦٩
		ا	١٤	٠	١٤	٠	٠	٠	٠	٠	٠	١٤	٠	١٤
		ج	١٧٠	٠	١٧٠	١٠	٠	١٠	٣	٠	٣	١٨٣	٠	١٨٣
كفر الشيخ	٢	ذ	٧	٠	٧	٤	٠	٤	٠	٠	٠	١١	٠	١١
		ا	٤	٠	٤	٠	٠	٠	٠	٠	٠	٤	٠	٤
		ج	١١	٠	١١	٤	٠	٤	٠	٠	٠	١٥	٠	١٥
الغربية	١٩	ذ	١١٤	٣٦	١٥٠	١٨	٣	٢١	٥	٥	١٠	١٣٧	٤٤	١٨١
		ا	١٩	٦	٢٥	٢	٠	٢	٠	٠	٠	٢١	٦	٢٧
		ج	١٣٣	٤٢	١٧٥	٢٠	٣	٢٣	٥	٥	١٠	١٥٨	٥٠	٢٠٨
المنوفية	١٢	ذ	٦٤	١٠٧	١٧١	٠	٢٤	٢٤	١٢	١٠	٢٢	٧٦	١٤١	٢١٧
		ا	١٣	١٩	٣٢	٠	١	١	٠	٥	٥	١٣	٢٥	٣٨
		ج	٧٧	١٢٦	٢٠٣	٠	٢٥	٢٥	١٢	١٥	٢٧	٨٩	١٦٦	٢٥٥
البحيرة	٨	ذ	١٢٧	٢٠	١٤٧	٢	١٥	١٧	٨	١٠	١٨	١٣٧	٤٥	١٨٢
		ا	١٢	٣	١٥	١	٠	١	١	٥	٦	١٤	٨	٢٢
		ج	١٣٩	٢٣	١٦٢	٣	١٥	١٨	٩	١٥	٢٤	١٥١	٥٣	٢٠٤
الأسماعيلية	٢	ذ	٢٠	٠	٢٠	١	٠	١	٠	٠	٠	٢١	٠	٢١
		ا	٤	٠	٤	٠	٠	٠	٠	٠	٠	٤	٠	٤
		ج	٢٤	٠	٢٤	١	٠	١	٠	٠	٠	٢٥	٠	٢٥
الجيزة	٥١	ذ	٣٨٣	٠	٣٨٣	٢٤٩	٠	٢٤٩	٣٤	٠	٣٤	٦٦٦	٠	٦٦٦
		ا	١٩٩	٠	١٩٩	٢٦	٠	٢٦	٧	٠	٧	٢٠٢	٠	٢٠٢
		ج	٥٥٢	٠	٥٥٢	٢٧٥	٠	٢٧٥	٤١	٠	٤١	٨٦٨	٠	٨٦٨

تابع جدول رقم ٣٤

عدد الاطباء الاخصائيين والاستشاريين والممارسين العموميين بمستشفيات القطاع الخاص
طبقا للنوع فى المحافظات حضر / ريف عام ٢٠٠٤

البيان / المحافظات	عدد المستشفيات	النوع	أخصائي			استشاري			ممارس عام			الأجمالى العام		
			حضر	ريف	جمله	حضر	ريف	جمله	حضر	ريف	جمله	حضر	ريف	جمله
بنى سويف	٥	ذ	٨٢	٠	٨٢	٧	٠	٧	٢	٠	٢	٩١	٠	٩١
		أ	١٦	٠	١٦	٠	٠	٠	٠	٠	٠	١٦	٠	١٦
		ج	٩٨	٠	٩٨	٧	٠	٧	٢	٠	٢	١٠٧	٠	١٠٧
الفيوم	١٩	ذ	٣٩	٠	٣٩	٣٩	٠	٣٩	١١	٠	١١	٨٩	٠	٨٩
		أ	٢	٠	٢	١	٠	١	١	٠	١	٤	٠	٤
		ج	٤١	٠	٤١	٤٠	٠	٤٠	١٢	٠	١٢	٩٣	٠	٩٣
المنيا	٧	ذ	٥٢	٠	٥٢	٤٣	٠	٤٣	٣٤	٠	٣٤	١٢٩	٠	١٢٩
		أ	٢	٠	٢	٥	٠	٥	٤	٠	٤	١١	٠	١١
		ج	٥٤	٠	٥٤	٤٨	٠	٤٨	٣٨	٠	٣٨	١٤٠	٠	١٤٠
اسيوط	٢٩	ذ	١٨٢	٠	١٨٢	٤٣	٠	٤٣	٢٠	٠	٢٠	٢٤٥	٠	٢٤٥
		أ	٣٧	٠	٣٧	٢٥	٠	٢٥	٣	٠	٣	٦٥	٠	٦٥
		ج	٢١٩	٠	٢١٩	٦٨	٠	٦٨	٢٣	٠	٢٣	٣١٠	٠	٣١٠
سوهاج	١٠	ذ	٧٢	١	٧٣	٣٦	٢	٣٨	٠	٠	٠	١٠٨	٣	١١١
		أ	٨	٠	٨	٢	٠	٢	٠	٠	٠	١٠	٠	١٠
		ج	٨٠	١	٨١	٣٨	٢	٤٠	٠	٠	٠	١١٨	٣	١٢١
قنا	٥	ذ	٣٣	٠	٣٣	٢٩	٠	٢٩	٩	٠	٩	٧١	٠	٧١
		أ	١٠	٠	١٠	٠	٠	٠	٠	٠	٠	١٠	٠	١٠
		ج	٤٣	٠	٤٣	٢٩	٠	٢٩	٩	٠	٩	٨١	٠	٨١
أسوان	٧	ذ	١٩	٠	١٩	٣	٠	٣	٣	٠	٣	٢٥	٠	٢٥
		أ	٣	٠	٣	٠	٠	٠	٠	٠	٠	٣	٠	٣
		ج	٢٢	٠	٢٢	٣	٠	٣	٣	٠	٣	٢٨	٠	٢٨

تابع جدول رقم ٣٤

عدد الاطباء الاخصائيين والاستشاريين والممارسين العموميين بمستشفيات القطاع الخاص
طبقا للنوع فى المحافظات حضر / ريف عام ٢٠٠٤

البيان / المحافظات	عدد المستشفيات	النوع	أخصائي			استشاري			ممارس عام			الأجمالى العام		
			حضر	ريف	جمله	حضر	ريف	جمله	حضر	ريف	جمله	حضر	ريف	جمله
البحر الأحمر	١	ذ	١	٠	١	١	٠	١	٢	٠	٢	٤	٠	٤
		أ	٠	٠	٠	٠	٠	٠	٠	٠	٠	٠	٠	٠
		ج	١	٠	١	١	٠	١	٢	٠	٢	٤	٠	٤
مطروح	٢	ذ	١٣	٠	١٣	٠	٠	٠	٠	٠	٠	١٣	٠	١٣
		أ	٢	٠	٢	٠	٠	٠	٠	٠	٠	٢	٠	٢
		ج	١٥	٠	١٥	٠	٠	٠	٠	٠	٠	١٥	٠	١٥
شمال سيناء	٣	ذ	١٨	٠	١٨	٣	٠	٣	٠	٠	٠	٢١	٠	٢١
		أ	١	٠	١	٠	٠	٠	٠	٠	٠	١	٠	١
		ج	١٩	٠	١٩	٣	٠	٣	٠	٠	٠	٢٢	٠	٢٢
الأجمالى العام	٥١٧	ذ	٤٤٨٩	١٧٠	٤٦٥٩	١٥٥٦	٤٤	١٦٠٠	٣٥٨	٢٥	٣٨٣	٦٤٠٣	٢٣٩	٦٦٤٢
		أ	٩٤٢	٢٨	٩٧٠	٢٣٦	١	٢٣٧	٨٢	١٠	٩٢	١٢٦٠	٣٩	١٢٩٩
		ج	٥٤٣١	١٩٨	٥٦٢٩	١٧٩٢	٤٥	١٨٣٧	٤٤٠	٣٥	٤٧٥	٧٦٦٣	٢٧٨	٧٩٤١

جدول رقم ٣٥

عدد الأطباء الاخصائيين والاستشاريين بمستشفيات القطاع الخاص طبقا للنوع ونوع التخصص بالمحافظات عام ٢٠٠٤

التخصص / المحافظات	عدد المستشفيات	النوع	طبيب جراحة عامة		طبيب أمراض باطنة عامة		طبيب أمراض نساء و ولادة		طبيب أمراض الأطفال		طبيب جراحة جهاز هضمي		طبيب جراحة عظام	
			أخصائي	أستشاري	أخصائي	أستشاري	أخصائي	أستشاري	أخصائي	أستشاري	أخصائي	أستشاري	أخصائي	أستشاري
القاهرة	٢٢٣	ذ	٢٤٤	٩٩	٢٤١	٦٢	٢٠٤	٦٩	١٧٩	٤٤	٣٥	١٧	١٣٩	٥٨
		أ	١٣	٤	٤٢	١٠	١٢٨	٣١	٥٢	١٣	٢	٣	٣	٥
		ج	٢٥٧	١٠٣	٢٨٣	٧٢	٣٣٢	١٠٠	٢٣١	٥٧	٣٧	٢٠	١٤٢	٦٣
الأسكندرية	٤٣	ذ	٦١	١٩	٨١	١٤	٤٤	١١	٤٠	٧	١٠	٥	٥٠	١٤
		أ	٣	٢	٩	٥	٣٦	٥	١٨	٢	١	٢	٠	٢
		ج	٦٤	٢١	٩٠	١٩	٨٠	١٦	٥٨	٩	١١	٧	٥٠	١٦
بورسعيد	٧	ذ	٩	٥	٧	٠	٨	٤	٣	٠	١	٠	٨	٠
		أ	٠	٢	٢	٠	٤	٠	٢	٠	٠	٠	٠	٠
		ج	٩	٧	٩	٠	١٢	٤	٥	٠	١	٠	٨	٠
السويس	١١	ذ	٢٨	٧	٢٢	٤	١٥	٣	١٥	١	٣	١	١٦	١
		أ	١	٠	٥	٠	٢٠	٠	٥	٠	٠	٠	١	٠
		ج	٢٩	٧	٢٧	٤	٣٥	٣	٢٠	١	٣	١	١٧	١
دمياط	٥	ذ	٧	٠	٩	٠	٩	١	٠	٠	٠	٠	١	٠
		أ	٠	٠	٠	٠	٠	٠	٠	٠	٠	٠	٠	٠
		ج	٧	٠	٩	٠	٩	١	٠	٠	٠	٠	١	٠
الدقهلية	١٦	ذ	٣٤	٠	٦	٢	٦	٠	٢	٠	١	٠	٤	١
		أ	٢	٠	٣	٠	٣	٠	٠	٠	٠	٠	٠	٠
		ج	٣٦	٠	٩	٢	٩	٠	٢	٠	١	٠	٤	١
الشرقية	١٤	ذ	٢٠	٧	٢٧	٤	١٢	٥	١١	٤	٨	١	١٠	٦
		أ	٠	٠	٢	٠	١٠	٠	٤	٠	٠	٠	٠	٠
		ج	٢٠	٧	٢٩	٤	٢٢	٥	١٥	٤	٨	١	١٠	٦

تابع جدول رقم ٣٥

عدد الأطباء الاخصائيين والاستشاريين بمستشفيات القطاع الخاص طبقا للنوع ونوع التخصص بالمحافظات عام ٢٠٠٤

التخصص / المحافظات	عدد المستشفيات	النوع	طبيب أنف و أذن وحنجرة		طبيب جراحة تجميل		طبيب جراحة مسالك بولية		طبيب حميات		طبيب حساسية وأمراض صدرية		طبيب أمراض العيون وجراحتها (رمد)	
			أخصائى	أستشارى	أخصائى	أستشارى	أخصائى	أستشارى	أخصائى	أستشارى	أخصائى	أستشارى	أخصائى	أستشارى
القاهرة	٢٢٣	ذ	١٤١	٥٩	٢٤	٢٩	٨٧	٤٦	٨	٣	٢٥	٢٤	١٤٤	٦١
		أ	١٣	٧	١	١	٥	٣	٠	٠	٣	٥	٣١	١٤
		ج	١٥٤	٦٦	٢٥	٣٠	٩٢	٤٩	٨	٣	٢٨	٢٩	١٧٥	٧٥
الأسكندرية	٤٣	ذ	٤٥	٨	١٣	٨	٢٥	١٢	٨	٢	١١	٨	٣٤	٥
		أ	٢	٣	٢	١	٠	١	٠	١	١	١	٥	٢
		ج	٤٧	١١	١٥	٩	٢٥	١٣	٨	٣	١٢	٩	٣٩	٧
بورسعيد	٧	ذ	٤	٢	٠	٠	٦	٠	٠	٠	١	٠	٢	٠
		أ	٠	٠	٠	٠	٠	٠	٠	٠	٠	٠	١	٠
		ج	٤	٢	٠	٠	٦	٠	٠	٠	١	٠	٣	٠
السويس	١١	ذ	١٠	١	٠	١	١٤	٠	٠	٠	٣	٢	٩	١
		أ	١	٠	٠	٠	٠	٠	٠	٠	٢	٠	١	٠
		ج	١١	١	٠	١	١٤	٠	٠	٠	٥	٢	١٠	١
دمياط	٥	ذ	٠	٠	٠	٠	٠	٠	٠	٠	٠	٠	١	٠
		أ	٠	٠	٠	٠	٠	٠	٠	٠	٠	٠	٠	٠
		ج	٠	٠	٠	٠	٠	٠	٠	٠	٠	٠	١	٠
الدقهلية	١٦	ذ	٢	٠	١	٠	٧	٢	٠	٠	١	٠	٦	٠
		أ	٠	٠	٠	٠	١	٠	٠	٠	٠	٠	٠	٠
		ج	٢	٠	١	٠	٨	٢	٠	٠	١	٠	٦	٠
الشرقية	١٤	ذ	١٢	٤	٤	٢	٩	٥	٢	٠	٣	٣	١٢	٥
		أ	٠	٠	٠	٠	٠	٠	٠	٠	٠	٠	٠	٠
		ج	١٢	٤	٤	٢	٩	٥	٢	٠	٣	٣	١٢	٥

عدد الأطباء الاخصائيين والاستشاريين بمستشفيات القطاع الخاص طبقا للنوع ونوع التخصص

بالمحافظات عام ٢٠٠٤

تابع جدول رقم ٣٥

التخصص / المحافظات	عدد المستشفيات	النوع	طبيب أسنان		طبيب جراحة مخ وأعصاب		طبيب جراحة قلب		طبيب أوعية دموية		طبيب أورام		طبيب جلدية	
			أخصائي	استشاري	أخصائي	استشاري	أخصائي	استشاري	أخصائي	استشاري	أخصائي	استشاري	أخصائي	استشاري
القاهرة	٢٢٣	ذ	١١٦	٣٠	٢٨	٣١	٤٢	١٢	٣٩	٢١	٨	١٢	٨١	٣٦
		أ	٤٦	١٠	٠	٢	١	٠	١	١	٠	١	١٧	٨
		ج	١٦٢	٤٠	٢٨	٣٣	٤٣	١٢	٤٠	٢٢	٨	١٣	٩٨	٤٤
الأسكندرية	٤٣	ذ	٤٥	٦	٩	٧	٥	٣	٨	٨	٤	٤	٢٣	٥
		أ	١٢	٢	١	٥	٠	١	١	١	٠	١	٨	٢
		ج	٥٧	٨	١٠	١٢	٥	٤	٩	٩	٤	٥	٣١	٧
بورسعيد	٧	ذ	٣	٠	٠	٢	٠	٠	١	٠	٠	١	٢	١
		أ	١	٠	٠	٠	٠	٠	٠	٠	٠	٠	٠	٠
		ج	٤	٠	٠	٢	٠	٠	١	٠	٠	١	٢	١
السويس	١١	ذ	٦	١	٢	١	٠	١	٢	١	٠	٢	٧	١
		أ	٩	١	٠	٠	٠	٠	٠	٠	٠	٠	٨	٠
		ج	١٥	٢	٢	١	١	٠	٢	١	٠	٢	١٥	١
دمياط	٥	ذ	٤	٠	٠	٠	١	٠	٠	٠	٠	٠	٠	٠
		أ	١	٠	٠	٠	٠	٠	٠	٠	٠	٠	٠	٠
		ج	٥	٠	٠	٠	١	٠	٠	٠	٠	٠	٠	٠
الدقهلية	١٦	ذ	٣	٠	٣	٠	٠	٠	٠	٠	٠	٠	٢	٠
		أ	٠	٠	٠	٠	٠	٠	٠	٠	٠	٠	٠	٠
		ج	٣	٠	٣	٠	٠	٠	٠	٠	٠	٠	٢	٠
الشرقية	١٤	ذ	٥	٢	٦	٣	٣	٣	٣	١	٣	١٤	٤	٣
		أ	٢	٠	٠	٠	٠	٠	٠	٠	٠	٢	١	٠
		ج	٧	٢	٦	٣	٣	٣	٣	١	٣	١٦	٥	٣

عدد الأطباء الاخصائيين والاستشاريين بمستشفيات القطاع الخاص طبقا للنوع ونوع التخصص بالمحافظات عام ٢٠٠٤

تابع جدول رقم ٣٥

التخصص / المحافظات	عدد المستشفيات	النوع	اخصائى علاج طبيعى		طبيب أمراض نفسية وعصبية		أطباء أقسام آخرى		الأجمالى العام	
			أخصائى	أستشارى	أخصائى	أستشارى	أخصائى	أستشارى	أخصائى	أستشارى
القاهرة	٢٢٣	ذ	٦٤	١٣	٥١	٢٨	١٣٥	٢٤	٢٠٣٥	٧٧٨
	٠	أ	١٥	٢	٧	٣	٣١	٤	٤١١	١٢٧
		ج	٧٩	١٥	٥٨	٣١	١٦٦	٢٨	٢٤٤٦	٩٠٥
الأسكندرية	٤٣	ذ	٢١	٢	١٠	٨	١٦	٣	٥٦٣	١٥٩
		أ	٤	٠	٠	١	٦	٢	١٠٩	٤٢
		ج	٢٥	٢	١٠	٩	٢٢	٥	٦٧٢	٢٠١
بورسعيد	٧	ذ	١	٠	١	١	٠	٠	٥٦	١٧
		أ	٢	٠	٠	٠	٠	٠	١٢	٢
		ج	٣	٠	١	١	٠	٠	٦٨	١٩
السويس	١١	ذ	٦	٠	٣	٠	١٥	١	١٧٦	٣٠
		أ	١	٠	١	٠	٢	٠	٥٧	١
		ج	٧	٠	٤	٠	١٧	١	٢٣٣	٣١
دمياط	٥	ذ	٢	٠	٠	٠	١	٠	٣٥	١
		أ	١	٠	٠	٠	٢	٠	٤	٠
		ج	٣	٠	٠	٠	٣	٠	٣٩	١
الدقهلية	١٦	ذ	١	٠	٢	٠	٠	٠	٨١	٥
		أ	٠	٠	٣	٠	٠	٠	١٢	٠
		ج	١	٠	٥	٠	٠	٠	٩٣	٥
الشرقية	١٤	ذ	٣	٢	٤	٢	٨	٠	١٦٧	٧٨
		أ	١	٠	١	٠	٠	٠	٢١	٢
		ج	٤	٢	٥	٢	٨	٠	١٨٨	٨٠

عدد الأطباء الاخصائيين والاستشاريين بمستشفيات القطاع الخاص طبقا للنوع ونوع التخصص بالمحافظات عام ٢٠٠٤

تابع جدول رقم ٣٥

التخصص / المحافظات	عدد المستشفيات	النوع	طبيب جراحة عامة		طبيب أمراض باطنة عامة		طبيب أمراض نساء و ولادة		طبيب أمراض الأطفال		طبيب جراحة جهاز هضمي		طبيب جراحة عظام	
			أخصائي	استشاري	أخصائي	استشاري	أخصائي	استشاري	أخصائي	استشاري	أخصائي	استشاري	أخصائي	استشاري
القليوبية	١٦	ذ	٢٣	١	٢٠	٢	٥	١	٨	٠	٤	٠	١٥	١
		أ	٠	٠	١	٠	٨	٠	٠	٠	٠	٠	٠	٠
		ج	٢٣	١	٢١	٢	١٣	١	٨	٠	٤	٠	١٥	١
كفر الشيخ	٢	ذ	٢	٠	٠	٠	١	٢	٠	٠	٠	٠	٠	٠
		أ	٠	٠	٠	٠	١	٠	٣	٠	٠	٠	٠	٠
		ج	٢	٠	٠	٠	٢	٢	٣	٠	٠	٠	٠	٠
الغربية	١٩	ذ	٣٠	٣	٢٧	٢	١١	٣	٨	١	٣	١	١١	٢
		أ	٠	٠	٤	٠	١٢	٠	٢	٠	٠	٠	٠	٠
		ج	٣٠	٣	٣١	٢	٢٣	٣	١٠	١	٣	١	١١	٢
المنوفية	١٢	ذ	١٥	٥	١٩	٣	١١	١	١٥	١	٢	١	١٤	٢
		أ	٠	٠	٢	٠	١١	٠	٤	٠	٠	٠	٠	٠
		ج	١٥	٥	٢١	٣	٢٢	١	١٩	١	٢	١	١٤	٢
البحيرة	٨	ذ	٢٢	٤	٢٤	١	١٥	٢	١٨	٠	١	٠	٩	١
		أ	٠	٠	٠	٠	٦	٠	٤	٠	٠	٠	٠	٠
		ج	٣٢	٤	٢٤	١	٢١	٢	٢٢	٠	١	٠	٩	١
الأسماعيلية	٢	ذ	٢	٠	٢	٠	٣	١	١	٠	١	٠	١	٠
		أ	٠	٠	٠	٠	١	٠	١	٠	٠	٠	٠	٠
		ج	٢	٠	٢	٠	٤	١	٢	٠	١	٠	١	٠
الجيزة	٥١	ذ	٥٨	٢٩	٥٩	٣١	٤٩	٢٧	٣٠	١٤	٩	١٣	٢٤	٢٤
		أ	١٣	١	٢٩	٢	٢١	٤	١٨	٦	٠	١	١٠	٠
		ج	٧١	٣٠	٨٨	٣٣	٧٠	٣١	٤٨	٢٠	٩	١٤	٣٤	٢٤

عدد الأطباء الاخصائيين والاستشاريين بمستشفيات القطاع الخاص طبقا للنوع ونوع التخصص بالمحافظات عام ٢٠٠٤

تابع جدول رقم ٣٥

م / التخصص / المحافظات	عدد المستشفيات	النوع	طبيب أنف و أذن وحنجرة		طبيب جراحة تجميل		طبيب جراحة مسالك بولية		طبيب حميات		طبيب حساسية وأمراض صدرية		طبيب أمراض العيون وجراحتها (رمد)	
			اخصائى	أستشارى	أخصائى	أستشارى	أخصائى	أستشارى	أخصائى	أستشارى	أخصائى	أستشارى	أخصائى	أستشارى
القليوبية	١٦	ذ	١٤	٣	١	٠	٩	١	٥	٠	٤	٠	١١	٠
		أ	١	٠	٠	٠	٠	٠	٠	٠	٠	٠	٠	٠
		ج	١٥	٣	١	٠	٩	١	٥	٠	٤	٠	١١	٠
كفر الشيخ	٢	ذ	١	١	٠	٠	٢	٠	٠	٠	٠	٠	٠	٠
		أ	٠	٠	٠	٠	٠	٠	٠	٠	٠	٠	٠	٠
		ج	١	١	٠	٠	٢	٠	٠	٠	٠	٠	٠	٠
الغربية	١٩	ذ	٧	٢	٣	١	٩	٠	١	١	٥	٠	٦	٠
		أ	٠	٠	٠	٠	٠	٠	٠	٠	٠	٠	٣	٠
		ج	٧	٢	٣	١	٩	٠	١	١	٥	٠	٩	٠
المنوفية	١٢	ذ	١٩	١	٣	٠	١٠	٢	٠	٥	٣	١	١٥	٢
		أ	٠	٠	٠	٠	٠	٠	٠	٠	٠	٠	١	٠
		ج	١٩	١	٣	٠	١٠	٢	٠	٥	٣	١	١٦	٢
البحيرة	٨	ذ	٧	٣	١	٠	٧	١	٠	٠	٠	٠	٣	٠
		أ	٠	٠	٠	٠	٠	٠	٠	٠	٠	٠	١	٠
		ج	٧	٣	١	٠	٧	١	٠	٠	٠	٠	٤	٠
الأسماعيلية	٢	ذ	٢	٠	٢	٠	١	٠	٠	٠	٠	٠	١	٠
		أ	٠	٠	٠	٠	٠	٠	٠	٠	٠	٠	١	٠
		ج	٢	٠	٢	٠	١	٠	٠	٠	٠	٠	٢	٠
الجيزة	٥١	ذ	١٩	١٤	٨	٦	٢٤	١١	٢	٣	٤	٥	١٩	١٩
		أ	٦	٠	٣	٠	٥	٠	٦	١	٥	٢	٩	٣
		ج	٢٥	١٤	١١	٦	٢٩	١١	٨	٤	٩	٧	٢٨	٢٢

عدد الأطباء الاخصائيين والاستشاريين بمستشفيات القطاع الخاص طبقا للنوع ونوع التخصص

بالمحافظات عام ٢٠٠٤

تابع جدول رقم ٣٥

التخصص / المحافظات	عدد المستشفيات	النوع	طبيب أسنان		طبيب جراحة مخ وأعصاب		طبيب جراحة قلب		طبيب أوعية دموية		طبيب أورام		طبيب جلدية	
			أخصائي	استشاري	أخصائي	استشاري	أخصائي	استشاري	أخصائي	استشاري	أخصائي	استشاري	أخصائي	استشاري
القليوبية	١٦	ذ	١٤	٠	٥	٠	٣	٠	٠	٠	٠	٠	٤	١
		أ	٢	٠	٠	٠	٠	٠	٠	٠	٠	٠	٢	٠
		ج	١٦	٠	٥	٠	٣	٠	٠	٠	٠	٠	٦	١
كفر الشيخ	٢	ذ	١	٠	٠	١	٠	٠	٠	٠	٠	٠	٠	٠
		أ	٠	٠	٠	٠	٠	٠	٠	٠	٠	٠	٠	٠
		ج	١	٠	٠	١	٠	٠	٠	٠	٠	٠	٠	٠
الغربية	١٩	ذ	٩	١	٤	١	١	٠	٠	٢	١	١	٧	٠
		أ	١	٠	٠	٠	٠	٠	٠	٠	٢	٠	٢	٠
		ج	١٠	١	٤	١	١	٠	٠	٢	٣	١	٩	٠
المنوفية	١٢	ذ	١٥	٠	٧	٤	٠	٠	٠	٠	٠	١	٦	١
		أ	٥	٠	٠	٠	٠	٠	٠	٠	٠	٠	٦	٠
		ج	٢٠	٠	٧	٤	٠	٠	٠	٠	٠	١	١٢	١
البحيرة	٨	ذ	٨	٠	٣	٠	٠	٠	١	١	٠	١	٤	٠
		أ	٢	٠	٠	٠	٠	٠	٠	٠	٠	٠	١	٠
		ج	١٠	٠	٣	٠	٠	٠	١	١	٠	١	٥	٠
الأسماعيلية	٢	ذ	١	٠	٠	٠	٠	٠	٠	٠	٠	٠	١	٠
		أ	١	٠	٠	٠	٠	٠	٠	٠	٠	٠	٠	٠
		ج	٢	٠	٠	٠	٠	٠	٠	٠	٠	٠	١	٠
الجيزة	٥١	ذ	١٩	١٠	٢	٨	٤	٤	٤	٧	١	٤	٨	٢
		أ	٦	٢	٣	٠	٠	٢	٥	٠	٣	٠	٩	٠
		ج	٢٥	١٢	٥	٨	٤	٦	٩	٧	٤	٤	١٧	٢

عدد الأطباء الاخصائيين والإستشاريين بمستشفيات القطاع الخاص طبقا للنوع ونوع التخصص بالمحافظات عام ٢٠٠٤

تابع جدول رقم ٣٥

التخصص / المحافظات	عدد المستشفيات	النوع	اخصائى علاج طبيعى		طبيب أمراض نفسية وعصبية		أطباء أقسام أخرى		الأجمالى العام	
			أخصائى	أستشارى	أخصائى	أستشارى	أخصائى	أستشارى	أخصائى	أستشارى
القليوبية	١٦	ذ	٠	٠	٠	٠	١١	٠	١٥٦	١٠
		ا	٠	٠	٠	٠	٠	٠	١٤	٠
		ج	٠	٠	٠	٠	١١	٠	١٧٠	١٠
كفر الشيخ	٢	ذ	٠	٠	٠	٠	٠	٠	٧	٤
		ا	٠	٠	٠	٠	٠	٠	٤	٠
		ج	٠	٠	٠	٠	٠	٠	١١	٤
الغربية	١٩	ذ	٤	٠	٣	٠	٠	٠	١٥٠	٢١
		ا	٠	٠	٠	٠	١	٠	٢٥	٢
		ج	٤	٠	٣	٠	١	٠	١٧٥	٢٣
المنوفية	١٢	ذ	٨	٠	١	٠	٣	٠	١٧١	٢٤
		ا	٢	٠	٠	١	١	٠	٣٢	١
		ج	١٠	٠	١	١	٤	٠	٢٠٣	٢٥
البحيرة	٨	ذ	٤	٠	٥	٤	١٥	٠	١٤٧	١٧
		ا	٠	٠	١	١	٠	٠	١٥	١
		ج	٤	٠	٦	٥	١٥	٠	١٦٢	١٨
الأسماعيلية	٢	ذ	٠	٠	١	٠	١	٠	٢٠	١
		ا	٠	٠	٠	٠	٠	٠	٤	٠
		ج	٠	٠	١	٠	١	٠	٢٤	١
الجيزة	٥١	ذ	٤	٤	٩	٥	٢٧	٩	٣٨٣	٢٤٩
		ا	٣	٠	٦	٠	٩	٢	١٦٩	٢٦
		ج	٧	٤	١٥	٥	٣٦	١١	٥٥٢	٢٧٥

تابع جدول رقم ٣٥

عدد الأطباء الاخصائيين والاستشاريين بمستشفيات القطاع الخاص طبقا للنوع ونوع التخصص بالمحافظات عام ٢٠٠٤

التخصص / المحافظات	عدد المستشفيات	النوع	طبيب جراحة عامة		طبيب أمراض باطنة عامة		طبيب أمراض نساء و ولادة		طبيب أمراض الأطفال		طبيب جراحة جهاز هضمى		طبيب جراحة عظام	
			أخصائى	استشارى	أخصائى	استشارى	أخصائى	استشارى	أخصائى	استشارى	أخصائى	استشارى	أخصائى	استشارى
بنى سويف	٥	ذ	١٨	٠	٨	٠	٩	٠	٦	٠	٠	٢	٨	٠
		ا	٠	٠	٠	٠	٨	٠	٤	٠	٠	٠	٠	٠
		ج	١٨	٠	٨	٠	١٧	٠	١٠	٠	٠	٢	٨	٠
الفيوم	١٩	ذ	٦	١٢	٠	٢	٤	٣	١	١	١	١	٠	٣
		ا	٠	٠	٠	٠	١	٠	٠	١	٠	٠	٠	٠
		ج	٦	١٢	٠	٢	٥	٣	١	٢	١	١	٠	٣
المنيا	٧	ذ	٤	٤	٣	٤	٥	٥	٨	٢	٤	٤	٢	١
		ا	٠	٠	٠	٠	١	١	٠	٢	٠	٠	١	٠
		ج	٤	٤	٣	٤	٦	٦	٨	٤	٤	٤	٣	١
أسيوط	٢٩	ذ	٣٥	٦	٢٢	٤	١٦	٤	٢٠	٢	٠	٠	١٨	٧
		ا	٠	٠	١١	٣	٩	٣	٣	٠	١	١	٠	٠
		ج	٣٥	٦	٣٣	٧	٢٥	٧	٢٣	٢	١	١	١٨	٧
سوهاج	١٠	ذ	١١	١٠	٩	٧	٩	٨	٥	٠	١	٠	٧	٠
		ا	١	٠	٠	١	١	٠	١	٠	٠	٠	٠	٠
		ج	١٢	١٠	٩	٨	١٠	٨	٦	٠	١	٠	٧	٠
قنا	٥	ذ	٤	٤	٣	١	٢	٣	١	٠	٠	١	٣	١
		ا	٠	٠	١	٠	٢	،	١	٠	٠	٠	٠	٠
		ج	٤	٤	٤	١	٤	٣	٢	٠	٠	١	٣	١
أسوان	٧	ذ	١	١	٣	٠	٣	١	٠	٠	٠	٠	٠	١
		ا	٠	٠	٠	٠	١	٠	١	٠	٠	٠	٠	٠
		ج	١	١	٣	٠	٤	١	١	٠	٠	٠	٠	١

عدد الأطباء الاخصائيين والاستشاريين بمستشفيات القطاع الخاص طبقا للنوع ونوع التخصص
بالمحافظات عام ٢٠٠٤

تابع جدول رقم ٣٥

التخصص / المحافظات	عدد المستشفيات	النوع	طبيب أنف و أذن وحنجرة		طبيب جراحة تجميل		طبيب جراحة مسالك بولية		طبيب حميات		طبيب حساسية وأمراض صدرية		طبيب أمراض العيون وجراحتها (رمد)	
			أخصائى	استشارى	أخصائى	استشارى	أخصائى	استشارى	أخصائى	استشارى	أخصائى	استشارى	أخصائى	استشارى
بنى سويف	٥	ذ	١٠	٠	٢	٠	٦	١	٠	٠	١	٠	٢	٠
		ا	٠	٠	٠	٠	٠	٠	٠	٠	٠	٠	١	٠
		ج	١٠	٠	٢	٠	٦	١	٠	٠	١	٠	٣	٠
الفيوم	١٩	ذ	١	١	٠	٠	٤	٥	٠	١	٠	٠	٠	٤
		ا	٠	٠	٠	٠	٠	٠	٠	٠	٠	٠	١	٠
		ج	١	١	٠	٠	٤	٥	٠	١	٠	٠	١	٤
المنيا	٧	ذ	٣	١	١	٠	٣	٣	١	٠	١	٠	٢	٣
		ا	٠	٠	٠	٠	٠	٠	٠	٠	٠	٠	٠	٠
		ج	٣	١	١	٠	٣	٣	١	٠	١	٠	٢	٣
أسيوط	٢٩	ذ	١٧	٠	٣	١	٢١	٨	١	٠	٢	٤	٢	٢
		أ	٣	٩	٠	٠	١	٠	٠	٠	١	١	٢	٢
		ج	٢٠	٩	٣	١	٢٢	٨	١	٠	٣	٥	٤	٤
سوهاج	١٠	ذ	٤	٦	١	٠	٦	١	٢	٠	١	٠	٢	٤
		ا	٠	١	٠	٠	٠	٠	٠	٠	٠	٠	١	٠
		ج	٤	٧	١	٠	٦	١	٢	٠	١	٠	٣	٤
قنا	٥	ذ	١	٤	٠	٤	١	١	٢	١	٣	١	٢	٣
		ا	٠	٠	٠	٠	٠	٠	٠	٠	٠	٠	٠	٠
		ج	١	٤	٠	٤	١	١	٢	١	٣	١	٢	٣
أسوان	٧	ذ	٣	٠	٠	٠	٤	٠	٠	٠	٠	٠	٠	٠
		ا	٠	٠	٠	٠	٠	٠	٠	٠	٠	٠	١	٠
		ج	٣	٠	٠	٠	٤	٠	٠	٠	٠	٠	١	٠

عدد الأطباء الاخصائيين والاستشاريين بمستشفيات القطاع الخاص طبقا للنوع ونوع التخصص

بالمحافظات عام ٢٠٠٤

تابع جدول رقم ٣٥

التخصص / المحافظات	عدد المستشفيات	النوع	طبيب أسنان		طبيب جراحة مخ وأعصاب		طبيب جراحة قلب		طبيب أوعية دموية		طبيب أورام		طبيب جلدية	
			أخصائى	أستشارى	أخصائى	أستشارى	أخصائى	أستشارى	أخصائى	أستشارى	أخصائى	أستشارى	أخصائى	أستشارى
بنى سويف	٥	ذ	٣	٠	٣	١	٠	٠	٠	١	١	٢	١	٠
		ا	٠	٠	٠	٠	٠	٠	٠	٠	٠	٠	٣	٠
		ج	٣	٠	٣	١	٠	٠	٠	١	١	٢	٤	٠
الفيوم	١٩	ذ	١	٠	٠	٢	٠	١	٠	٠	٢	١	١	١
		ا	٠	٠	٠	٠	٠	٠	٠	٠	٠	٠	٠	٠
		ج	١	٠	٢	٠	٠	١	٠	٠	٢	١	١	١
المنيا	٧	ذ	٤	٢	٢	١	٠	٠	٢	١	٢	٠	٢	٢
		ا	٠	٠	٠	٠	٠	٠	٠	٠	٠	٠	٠	٠
		ج	٤	٢	٢	١	٠	٠	٢	١	٢	٠	٢	٢
أسيوط	٢٩	ذ	٧	١	٠	٠	٠	٠	١	٠	٠	٠	٠	٠
		ا	١	١	٠	٠	٠	٠	٠	٠	٠	٠	٢	٣
		ج	٨	٢	٠	٠	٠	٠	١	٠	٠	٠	٢	٣
سوهاج	١٠	ذ	٥	٠	١	١	٠	٠	٠	٠	٠	٠	٢	١
		ا	٢	٠	٠	٠	٠	٠	٠	٠	٠	٠	٢	٠
		ج	٧	٠	١	١	٠	٠	٠	٠	٠	٠	٤	١
قنا	٥	ذ	٢	٠	١	٠	٠	٠	١	٠	٢	٠	٣	١
		ا	٠	٠	١	٠	٠	٠	٠	٠	٠	٠	١	٠
		ج	٢	٠	٢	٠	٠	٠	١	٠	٢	٠	٤	١
أسوان	٧	ذ	٠	٠	١	٠	٠	٠	٠	٠	٠	٠	١	٠
		ا	٠	٠	٠	٠	٠	٠	٠	٠	٠	٠	٠	٠
		ج	٠	٠	١	٠	٠	٠	٠	٠	٠	٠	١	٠

عدد الأطباء الاخصائيين والاستشاريين بمستشفيات القطاع الخاص طبقا للنوع ونوع التخصص

بالمحافظات عام ٢٠٠٤

تابع جدول رقم ٣٥

التخصص / المحافظات	عدد المستشفيات	النوع	اخصائى علاج طبيعى		طبيب أمراض نفسية وعصبية		أطباء أقسام آخرى		الأجمالى العام	
			أخصائى	أستشارى	أخصائى	أستشارى	أخصائى	أستشارى	أخصائى	أستشارى
بنى سويف	٥	ذ	٠	٠	٠	٠	٤	٠	٨٢	٧
		ا	٠	٠	٠	٠	٠	٠	١٦	٠
		ج	٠	٠	٠	٠	٤	٠	٩٨	٧
الفيوم	١٩	ذ	١	٠	١	١	١٦	٠	٣٩	٣٩
		ا	٠	٠	٠	٠	٠	٠	٢	١
		ج	١	٠	١	١	١٦	٠	٤١	٤٠
المنيا	٧	ذ	٣	١	٠	١	٠	٨	٥٢	٤٣
		ا	٠	١	٠	٠	٠	١	٢	٥
		ج	٣	٢	٠	١	٠	٩	٥٤	٤٨
أسيوط	٢٩	ذ	٢	١	٧	٢	٨	١	١٨٢	٤٣
		ا	١	١	١	١	١	٠	٣٧	٢٥
		ج	٣	٢	٨	٣	٩	١	٢١٩	٦٨
سوهاج	١٠	ذ	٣	٠	٢	٠	٢	٠	٧٣	٣٨
		ا	٠	٠	٠	٠	٠	٠	٨	٢
		ج	٣	٠	٢	٠	٢	٠	٨١	٤٠
قنا	٥	ذ	٢	٠	٢	١	١	٠	٣٣	٢٩
		ا	٣	٠	١	٠	٠	٠	١٠	٠
		ج	٥	٠	٣	١	١	٠	٤٣	٢٩
أسوان	٧	ذ	٠	٠	٢	٠	١	٠	١٩	٣
		ا	٠	٠	٠	٠	٠	٠	٣	٠
		ج	٠	٠	٢	٠	١	٠	٢٢	٣

عدد الأطباء الاخصائيين والاستشاريين بمستشفيات القطاع الخاص طبقا للنوع ونوع التخصص بالمحافظات عام ٢٠٠٤

تابع جدول رقم ٣٥

التخصص / المحافظات	عدد المستشفيات	النوع	طبيب جراحة عامة		طبيب أمراض باطنة عامة		طبيب أمراض نساء و ولادة		طبيب أمراض الأطفال		طبيب جراحة جهاز هضمي		طبيب جراحة عظام	
			أخصائي	استشاري	أخصائي	استشاري	أخصائي	استشاري	أخصائي	استشاري	أخصائي	استشاري	أخصائي	استشاري
البحر الأحمر	١	ذ	٠	١	٠	٠	٠	٠	٠	٠	٠	٠	٠	٠
		أ	٠	٠	٠	٠	٠	٠	٠	٠	٠	٠	٠	٠
		ج	٠	١	٠	٠	٠	٠	٠	٠	٠	٠	٠	٠
مطروح	٢	ذ	٣	٠	٣	٠	٠	٠	٠	١	٠	٠	١	٠
		أ	٠	٠	٠	٠	٢	٠	٠	٠	٠	٠	٠	٠
		ج	٣	٠	٣	٠	٢	٠	٠	١	٠	٠	١	٠
شمال سيناء	٣	ذ	٣	٠	٤	٠	٠	٠	١	٢	٠	٠	٣	٠
		أ	٠	٠	٠	٠	١	٠	٠	٠	٠	٠	٠	٠
		ج	٣	٠	٤	٠	١	٠	١	٢	٠	٠	٣	٠
الأجمالى العام	٥١٧	ذ	٦٤٠	٢١٧	٥٩٩	١٤٣	٤٤١	١٥٤	٧٨	٣٧٤	٨٤	٤٧	٣٤٤	١٢٣
		أ	٣٣	٩	١١١	٢١	٢٨٧	٤٤	٢٤	١٢٣	٤	٧	١٥	٧
		ج	٦٧٣	٢٢٦	٧١٠	١٦٤	٧٢٨	١٩٨	١٠٢	٤٩٧	٨٨	٥٤	٣٥٩	١٣٠

تابع جدول رقم ٣٥

عدد الأطباء الاخصائيين والاستشاريين بمستشفيات القطاع الخاص طبقا للنوع ونوع التخصص بالمحافظات عام ٢٠٠٤

التخصص / المحافظات	عدد المستشفيات	النوع	طبيب أنف و أذن وحنجرة		طبيب جراحة تجميل		طبيب جراحة مسالك بولية		طبيب حميات		طبيب حساسية وأمراض صدرية		طبيب أمراض العيون وجراحتها (رمد)	
			أخصائى	أستشارى	أخصائى	أستشارى	أخصائى	أستشارى	أخصائى	أستشارى	أخصائى	أستشارى	أخصائى	أستشارى
البحر الأحمر	١	ذ	٠	٠	٠	٠	٠	٠	٠	٠	٠	٠	٠	٠
		أ	٠	٠	٠	٠	٠	٠	٠	٠	٠	٠	٠	٠
		ج	٠	٠	٠	٠	٠	٠	٠	٠	٠	٠	٠	٠
مطروح	٢	ذ	٠	٠	٠	٠	١	٠	٠	٠	٠	٠	٠	٠
		أ	٠	٠	٠	٠	٠	٠	٠	٠	٠	٠	٠	٠
		ج	٠	٠	٠	٠	١	٠	٠	٠	٠	٠	٠	٠
شمال سيناء	٣	ذ	١	٠	١	٠	١	٠	٠	٠	٠	٠	١	٠
		أ	٠	٠	٠	٠	٠	٠	٠	٠	٠	٠	٠	٠
		ج	١	٠	١	٠	١	٠	٠	٠	٠	٠	١	٠
الأجمالى العام	٥١٧	ذ	٣٢٣	١١٠	٦٨	٥٢	٢٥٧	٩٩	١١	٣٧	٤٨	٦٧	٢٧٤	١٠٩
		أ	٢٦	٢٠	٦	٢	١٢	٤	٢	٦	٩	١٢	٥٩	٢١
		ج	٣٤٩	١٣٠	٧٤	٥٤	٢٦٩	١٠٣	١٣	٤٣	٥٧	٧٩	٣٣٣	١٣٠

عدد الأطباء الاخصائيين والاستشاريين بمستشفيات القطاع الخاص طبقا للنوع ونوع التخصص

بالمحافظات عام ٢٠٠٤

تابع جدول رقم ٣٥

التخصص / المحافظات	عدد المستشفيات	النوع	طبيب أسنان		طبيب جراحة مخ وأعصاب		طبيب جراحة قلب		طبيب أوعية دموية		طبيب أورام		طبيب جلدية	
			أخصائي	أستشاري	أخصائي	أستشاري	أخصائي	أستشاري	أخصائي	أستشاري	أخصائي	أستشاري	أخصائي	أستشاري
البحر الأحمر	١	ذ	١	٠	٠	٠	٠	٠	٠	٠	٠	٠	٠	٠
		ا	٠	٠	٠	٠	٠	٠	٠	٠	٠	٠	٠	٠
		ج	١	٠	٠	٠	٠	٠	٠	٠	٠	٠	٠	٠
مطروح	٢	ذ	١	٠	٠	٠	٠	٠	٠	٠	٠	٠	١	٠
		ا	٠	٠	٠	٠	٠	٠	٠	٠	٠	٠	٠	٠
		ج	١	٠	٠	٠	٠	٠	٠	٠	٠	٠	١	٠
شمال سيناء	٣	ذ	١	٠	٠	٠	٠	٠	٠	٠	٠	٠	١	٠
		ا	٠	٠	٠	٠	٠	٠	٠	٠	٠	٠	٠	٠
		ج	١	٠	٠	٠	٠	٠	٠	٠	٠	٠	١	٠
الأجمالى العام	٥١٧	ذ	٢٧٤	٥٣	٧٧	٦٣	٦٠	٢٣	٤٨	٥٦	٢٤	٤٣	١٦١	٥٥
		ا	٩١	١٦	٥	٧	١	٣	٢	٧	٣	٦	٦٢	١٣
		ج	٣٦٥	٦٩	٨٢	٧٠	٦١	٢٦	٥٠	٦٣	٢٧	٤٩	٢٢٣	٦٨

عدد الأطباء الاخصائيين والاستشاريين بمستشفيات القطاع الخاص طبقا للنوع ونوع التخصص

بالمحافظات عام ٢٠٠٤

تابع جدول رقم ٣٥

التخصص / المحافظات	عدد المستشفيات	النوع	اخصائى علاج طبيعى		طبيب أمراض نفسية وعصبية		أطباء أقسام أخرى		الأجمالى العام	
			أخصائى	أستشارى	أخصائى	أستشارى	أخصائى	أستشارى	أخصائى	أستشارى
البحر الأحمر	١	ذ	٠	٠	٠	٠	١	٠	١	١
		ا	٠	٠	٠	٠	٠	٠	٠	٠
		ج	٠	٠	٠	٠	٠	٠	١	١
مطروح	٢	ذ	٠	٠	٠	٠	٢	٠	١٣	٠
		ا	٠	٠	٠	٠	٠	٠	٢	٠
		ج	٠	٠	٠	٠	٢	٠	١٥	٠
شمال سيناء	٣	ذ	٠	٠	٠	٠	٠	٢	١٨	٣
		ا	٠	٠	٠	٠	٠	٠	١	٠
		ج	٠	٠	٠	٠	٠	٢	١٩	٣
الأجمالى العام	٥١٧	ذ	١٢٩	٢٣	١٠٤	٥٣	٢٦٦	٤٨	٤٦٥٩	١٦٠٠
		ا	٣٣	٤	٢١	٧	٥٣	٩	٩٧٠	٢٣٧
		ج	١٦٢	٢٧	١٢٥	٦٠	٣١٩	٥٧	٥٦٢٩	١٨٣٧

جدول رقم ٣٦

عدد الاسرة (باجر - بدون اجر) بمستشفيات القطاع الخاص
بالمحافظات حضر / ريف عام ٢٠٠٤

البيان / المحافظات	عدد المستشفيات	عددالأسره								
		حضر			ريف			الاجمالى العام		
		باجر	بدون أجر	جمله	باجر	بدون أجر	جمله	باجر	بدون أجر	جمله
القاهرة	٢٢٣	٥٥٥١	٤	٥٥٥٥	٠	٠	٠	٥٥٥١	٤	٥٥٥٥
الأسكندرية	٤٣	١٥٤٥	٣	١٥٤٨	٠	٠	٠	١٥٤٥	٣	١٥٤٨
بورسعيد	٧	١٨٢	٠	١٨٢	٠	٠	٠	١٨٢	٠	١٨٢
السويس	١١	١٦٧	٠	١٦٧	٠	٠	٠	١٦٧	٠	١٦٧
دمياط	٥	١٠١	٠	١٠١	٠	٠	٠	١٠١	٠	١٠١
الدقهلية	١٦	٢٣٩	١٠	٢٤٩	٧	٠	٧	٢٤٦	١٠	٢٥٦
الشرقية	١٤	٤٢٧	٥	٤٣٢	٥٤	٠	٥٤	٤٨١	٥	٤٨٦
القليوبية	١٦	٢٠٢	٥	٢٠٧	٠	٠	٠	٢٠٢	٥	٢٠٧
كفر الشيخ	٢	٢٨	٠	٢٨	٠	٠	٠	٢٨	٠	٢٨
الغربية	١٩	٧٠٥	٠	٧٠٥	١٢٤	٠	١٢٤	٨٢٩	٠	٨٢٩
المنوفية	١٢	٤٩	٠	٤٩	٢٢٩	١٥	٢٤٤	٢٧٨	١٥	٢٩٣
البحيرة	٨	١١٩	١	١٢٠	٥٩	٠	٥٩	١٧٨	١	١٧٩
الأسماعيلية	٢	٥٢	٠	٥٢	٠	٠	٠	٥٢	٠	٥٢
الجيزة	٥١	١٧١٠	٢٠	١٧٣٠	٠	٠	٠	١٧١٠	٢٠	١٧٣٠
بنى سويف	٥	٦٩	٠	٦٩	٠	٠	٠	٦٩	٠	٦٩
الفيوم	١٩	١١٨	٠	١١٨	٠	٠	٠	١١٨	٠	١١٨
المنيا	٧	٣١٨	٠	٣١٨	٠	٠	٠	٣١٨	٠	٣١٨
أسيوط	٢٩	٦٤٤	٣	٦٤٧	٠	٠	٠	٦٤٤	٣	٦٤٧
سوهاج	١٠	٢١٨	٠	٢١٨	٦	٠	٦	٢٢٤	٠	٢٢٤
قنا	٥	٣٩٠	٠	٣٩٠	٠	٠	٠	٣٩٠	٠	٣٩٠
أسوان	٧	١٩٢	٠	١٩٢	٠	٠	٠	١٩٢	٠	١٩٢
البحر الأحمر	١	١٤	٠	١٤	٠	٠	٠	١٤	٠	١٤
مطروح	٢	٥٠	٠	٥٠	٠	٠	٠	٥٠	٠	٥٠
شمال سيناء	٣	٦٠	٠	٦٠	٠	٠	٠	٦٠	٠	٦٠
الاجمالى العام	٥١٧	١٣١٥٠	٥١	١٣٢٠١	٤٧٩	١٥	٤٩٤	١٣٦٢٩	٦٦	١٣٦٩٥

جدول رقم ٣٧

عدد الاسرة بمستشفيات القطاع الخاص طبقا للاقسام المختلفة بالمحافظات عام ٢٠٠٤

نوع القسم / المحافظات	عدد المستشفيات	مجموعة اقسام الامراض الباطنة							مجموعة اقسام الجراحة							
		باطنة عامة	متوطنة	صدرية	نفسية وعصبية	حميات	جلدية وتناسلية	أخرى	جراحة عامة	جراحة مسالك بولية	جراحة عظام	جراحة انف واذن وحنجرة	جراحة عيون	جراحة تجميل وحروق	جراحة قلب وصدر	جراحة مخ وأعصاب
القاهرة	٢٢٣	٧٤٨	٢٣	٩٣	٤٢٩	١٤	٧٥	٣	١٠٩٠	٣٢٠	٢٥٨	٢٦٧	١٨٦	٧٤	٥٢	٦٣
الأسكندرية	٤٣	٢٥٩	٧	٢٨	١٧	١٠	٢٢	٥	٣٤٧	٦٨	١١٥	٦٥	٢٧	١٤	١٨	٤١
بورسعيد	٧	١٨	٥	٥	٤	٢	٢	٠	٦٠	١٩	٩	٨	٠	٠	٠	٢
السويس	١١	٣٥	٠	٠	٠	٠	٠	٠	٣٨	١٣	١٤	١٣	٦	٠	٠	٠
دمياط	٥	١٠	٠	٠	٠	٠	٠	٠	٢٢	١١	٣	٠	١	٠	٠	٠
الدقهلية	١٦	٤٥	٠	٣	٢	٠	٤	٠	٩٦	٣٩	٥	٣	١٩	١٦	٠	٤
الشرقية	١٤	٨٤	٥	١٦	٥٥	١	٢	٠	٥٣	٣٥	٣٣	٢٤	٢٥	٦	٧	١٧
القليوبية	١٦	٧١	٢	٥	٢	١	٠	٠	٨٢	٨	٥	٦	١	٠	٠	١
كفر الشيخ	٢	٠	٠	٠	٠	٠	٠	٠	١٤	٢	١	١	٠	٠	٠	١
الغربية	١٩	١١٦	٨	٣٥	٢٧	٠	٣	٠	٢٢٢	٩٧	٦٩	٤٤	٩	١٨	٧	٢٣
المنوفية	١٢	٤٨	٥	٧	١	٩	٢	٠	٦٦	٢٠	٢١	١٥	١٣	٢	١	٢٠
البحيرة	٨	٣١	٠	٠	١	٠	٠	٠	٢٨	١٠	١٥	٣٥	٥	١	٠	٢
الأسماعيلية	٢	٧	٠	٠	٠	٠	٦	٠	٠	٧	٥	٠	٠	٠	٠	٠
الجيزة	٥١	٢٨٦	٢٤	٤٢	٨٧	٧	١٢	٨	٢٧٥	١٠٧	٨٥	٧٧	٥٤	٨	٢٦	١٧
بنى سويف	٥	٢	٠	٠	٠	٠	٠	٠	٣٣	٥	٤	٦	٠	٠	٠	٢
الفيوم	١٩	٥	٠	٠	٠	٠	٠	٠	٦٠	٢١	٢	٢	٢	٠	٠	٢
المنيا	٧	٥٠	٥	٥	٣	٠	٠	٠	٤٥	٣١	١٤	٢٤	٥	٧	٠	٢
أسيوط	٢٩	٣١	٢	٦	١٨	٠	٢	٠	١٣٩	١٥٦	٥٣	٣٠	٤١	٣٦	٠	٢
سوهاج	١٠	٢٦	٠	٥	٠	١	٠	٠	١١٥	٨	٢٤	٨	٧	٣	٠	٠
قنا	٥	٢٦	٠	١	١	٠	٠	٠	٦٦	٣٨	٣٨	٣٦	٦١	٢٦	٠	٠

تابع جدول رقم ٣٧

عدد الاسرة بمستشفيات القطاع الخاص طبقا للاقسام المختلفة بالمحافظات عام ٢٠٠٤

نوع القسم / المحافظات	عدد المستشفيات	تابع مجموعة اقسام الجراحة					اقسام الاطفال	اقسام النساء والولادة	العناية المركزة والقيء الدموى	علاج وجراحة الاورام	اقسام الاسنان	مجموعة أقسام أخرى				الأجمالى العام
		جراحة طوارىء	جراحة اوعية دموية	جراحة جهاز هضمى	جراحة اليوم الواحد	أخرى						الجذام	الكلب	وحدات تنظيم الاسرة	أقسام اخرى	
القاهرة	٢٢٣	٤٤	٤٧	١٥	١٣	٢٣	٣٥٢	١١٠٠	١٤٦	٧	٩	٠	٠	٠	١٠٤	٥٥٥٥
الأسكندرية	٤٣	١١	١٩	١٦	١٩	٢	٩٠	٢٣٤	٦٧	٣٨	٣	٠	٠	٠	٦	١٥٤٨
بورسعيد	٧	٢	٢	٧	٠	٠	٢	٣٥	٠	٠	٠	٠	٠	٠	٠	١٨٢
السويس	١١	١	٠	١	٠	٠	٣	٤١	١	١	٠	٠	٠	٠	٠	١٦٧
دمياط	٥	٠	٠	٠	٠	٠	٠	٤٤	٠	٠	٠	٠	٠	٠	١٠	١٠١
الدقهلية	١٦	١	٠	٤	٠	٠	٠	١٣	٠	٠	٢	٠	٠	٠	٠	٢٥٦
الشرقية	١٤	٨	٢	٥	١٩	٠	٨	٤١	٣٢	٣	١٠	٠	٠	٠	٤	٤٨٦
القليوبية	١٦	٠	٠	١	٠	٠	٣	١٦	٠	٠	٢	٠	٠	٠	١	٢٠٧
كفر الشيخ	٢	٠	٠	٠	٠	٠	٢	٧	٠	٠	٠	٠	٠	٠	٠	٢٨
الغربية	١٩	١٣	٤	٦	٢	٥	٢٧	٦١	٢٦	٧	٠	٠	٠	٠	٠	٨٢٩
المنوفية	١٢	٧	٠	٣	١٠	٠	١٢	٢٤	٦	٠	٠	١	٠	٠	٠	٢٩٣
البحيرة	٨	١	٠	٠	٠	٠	١١	٣٥	٢	٠	٠	٠	٠	٠	٢	١٧٩
الأسماعيلية	٢	٥	٠	٠	٣	٠	٠	١٩	٠	٠	٠	٠	٠	٠	٠	٥٢
الجيزة	٥١	٥٣	٢٧	١٠	١٤	٠	١٠٢	٣٢٢	٤٠	١٣	٣	٠	٠	٠	٣١	١٧٣٠
بنى سويف	٥	٠	٠	٠	٠	٠	٠	١٧	٠	٠	٠	٠	٠	٠	٠	٦٩
الفيوم	١٩	٢	٠	٠	٠	٠	٠	١٩	٣	٠	٠	٠	٠	٠	٠	١١٨
المنيا	٧	٣	٢	٥	٠	٠	٣٢	٧٤	١٠	١	٠	٠	٠	٠	٠	٣١٨
أسيوط	٢٩	٢	٠	٠	٠	٣	١٢	٩٧	١٧	٠	٠	٠	٠	٠	٠	٦٤٧
سوهاج	١٠	٠	٠	٠	٠	٠	١	٢٢	٤	٠	٠	٠	٠	٠	٠	٢٢٤
قنا	٥	١٠	٢	٠	٠	٠	٢٥	٢٠	١٢	٢٠	٠	٠	٠	٠	٨	٣٩٠

تابع جدول رقم ٣٧

عدد الاسرة بمستشفيات القطاع الخاص طبقا للاقسام المختلفة بالمحافظات عام ٢٠٠٤

نوع القسم / المحافظات	عدد المستشفيات	مجموعة اقسام الامراض الباطنة							مجموعة اقسام الجراحة							
		باطنة عامة	متوطنة	صدرية	نفسية وعصبية	حميات	جلدية وتناسلية	أخرى	جراحة عامة	جراحة مسالك بولية	جراحة عظام	جراحة انف واذن وحنجرة	جراحة عيون	جراحة تجميل وحروق	جراحة قلب وصدر	جراحة مخ وأعصاب
أسوان	٧	٢٨	٠	٢	٣٢	٠	٠	٠	٢٤	٢٧	١٢	٢٢	٥	٠	٠	١٠
البحر الأحمر	١	٤	٠	٠	٠	٠	٠	٠	٥	٠	٥	٠	٠	٠	٠	٠
مطروح	٢	٢٤	٠	٠	٠	٠	٠	٠	٢	١٠	٧	٥	٠	٠	٠	٠
شمال سيناء	٣	٢٣	١	٠	٠	٠	٢	٠	١٢	٥	٤	٠	٠	٠	٠	٠
الأجمالى العام	٥١٧	١٩٧٧	٨٧	٢٥٣	٦٧٩	٤٥	١٣٢	١٦	٢٨٩٤	١٠٥٧	٨٠١	٦٩١	٤٦٧	٢١١	١٩١	٢٠٩

تابع جدول رقم ٣٧

عدد الاسرة بمستشفيات القطاع الخاص طبقا للاقسام المختلفة بالمحافظات عام ٢٠٠٤

نوع القسم / المحافظات	عدد المستشفيات	تابع مجموعة اقسام الجراحة					اقسام الاطفال	اقسام النساء والولادة	العناية المركزة والقيء الدموى	علاج وجراحة الاورام	اقسام الاسنان	مجموعة اقسام أخرى				الأجمالى العام
		جراحة طوارىء	جراحة اوعية دموية	جراحة جهاز هضمى	جراحة اليوم الواحد	أخرى						الجذام	الكلب	وحدات تنظيم الاسرة	أقسام اخرى	
أسوان	٧	٠	٠	٠	٠	٠	٨	٢٠	٢	٠	٠	٠	٠	٠	٠	١٩٢
البحر الأحمر	١	٠	٠	٠	٠	٠	٠	٠	٠	٠	٠	٠	٠	٠	٠	١٤
مطروح	٢	٠	٠	٠	٠	٠	٢	٠	٠	٠	٠	٠	٠	٠	٠	٥٠
شمال سيناء	٣	٠	٠	٠	٠	٠	١١	٢	٠	٠	٠	٠	٠	٠	٠	٦٠
الأجمالى العام	٥١٧	١٦٣	١٠٥	٧٣	٨٠	٣٣	٧٠٣	٢٢٦٣	٣٦٨	٩٠	٢٠	١	٠	٠	١٦٦	١٣٦٩٥

جدول رقم ٣٨

عدد الحجرات بمستشفيات القطاع الخاص طبقا للاستخدام
بالمحافظات عام ٢٠٠٤

البيان / المحافظات	عدد المستشفيات	للكشف والتشخيص	للعمليات الجراحيه والولاده	لأشعة تشخيص وعلاج الامراض	للعلاج بالكهرباء	للمعامل	صيدليات بها تحضير أدويه	صيدليات بها أدويه جاهزة	للادارة والاستراحه للاطباء والممرضات	للاقامة وعلاج المرضى والانتظار	للمطابخ والمغاسل والأفران	الاجمالى العام
القاهرة	٢٢٣	٤٤٩	١٦٢	٥٤	١٩٩	١٨	٦٤	٧٢٧	١٨٦١	٢٣٢	٤٨٨٦	٨٦٤٤
الأسكندرية	٤٣	١١٧	٦٥	١١	٥٧	١	١٧	١٧٣	٦٦٥	٧٢	١٥٢٠	٢٦٩٨
بورسعيد	٧	٢٣	٩	١	٤	١	٢	١٢	٥٨	١٠	١٥٣	٢٧٣
السويس	١١	٢٣	٨	٠	٩	١	٤	٢١	٦٤	١٠	١٨٤	٣٢٤
دمياط	٥	٩	٢	٠	٣	٠	٣	١٠	٥٥	٣	٩٩	١٨٤
الدقهلية	١٦	١٦	٥	٠	٢	٠	١	٢٢	١٠٥	٨	١٨٨	٣٤٧
الشرقية	١٤	٣٦	٢٢	١	١٦	١	١٠	٤٧	٢٣٥	١٧	٤٣٠	٨١٥
القليوبية	١٦	٣١	١٢	٣	١٣	٠	٣	٣٨	٩٥	٩	٢٦٥	٤٦٩
كفر الشيخ	٢	٤	١	٠	٠	٠	٠	٣	١٠	٢	٢٤	٤٤
الغربية	١٩	٤٤	١٥	٢	١٤	٣	٦	١٦٩	٢٢٤	٢٣	٥٦٨	١٠٦٨
المنوفية	١٢	١٩	١٠	٤	١٤	٠	٤	٤٧	١٠٤	١٦	٢٩٥	٥١٣
البحيرة	٨	٢١	٩	٠	١١	٠	٥	٤٩	٨٨	٣٠	٢٦٤	٤٧٧
الأسماعيلية	٢	٦	٣	٠	٢	١	١	٦	٢٦	٥	٥٦	١٠٦
الجيزة	٥١	١٠٨	٤٥	٩	٥٠	٤	١٥	٢٩٠	٥٥٩	٦٤	١٣٣٠	٢٤٧٤
بنى سويف	٥	٩	٣	٠	٢	٠	٠	٩	٤٣	٧	٩١	١٦٤
الفيوم	١٩	٢٣	٢	١	٢	٠	٠	٢٦	٩٢	١٤	١٨٨	٣٤٨
المنيا	٧	١٥	٨	١	٩	١	٤	١٦	٧٨	٨	١٨٠	٣٢٠
أسيوط	٢٩	٣٨	١٤	٧	١٤	١	١٣	٧١	٢٨٠	٢٥	٥٣٧	١٠٠٠
سوهاج	١٠	٢٨	٦	١	٧	٠	٧	٣٠	١٧٢	١١	٢٩٩	٥٦١
قنا	٥	١٣	٥	١	٥	٠	٣	٣٤	٢٠٧	١٤	٣١١	٥٩٣

تابع جدول رقم ٣٨

عدد الحجرات بمستشفيات القطاع الخاص طبقا للاستخدام
بالمحافظات عام ٢٠٠٤

البيان / المحافظات	عدد المستشفيات	للكشف والتشخيص	للعمليات الجراحيه والولاده	لأشعة تشخيص وعلاج الامراض	للعلاج بالكهرباء	للمعامل	صيدليات بها تحضير أدويه	صيدليات بها أدويه جاهزة	للادارة والاستراحه للاطباء والممرضات	للاقامة وعلاج المرضى والانتظار	للمطابخ والمغاسل والأفران	الاجمالى العام
أسوان	٧	١٢	٣	٢	٤	١	٢	١٢	٧٦	١٠	١٤٨	٢٧٠
البحر الأحمر	١	٠	١	٠	١	٠	٠	٢	٧	٠	١٢	٢٣
مطروح	٢	٤	٣	٠	٢	٠	٠	٥	٢٢	٢	٤٥	٨٣
شمال سيناء	٣	٧	٣	٠	٥	٠	٣	١٤	٢٦	٢	٧٢	١٣٢
الاجمالى العام	٥١٧	١٠٤٧	٤١٦	٩٨	٤٤٥	٣٣	١٦٧	١٨٣٣	٥١٥٢	٥٩٤	١٢١٤٥	٢١٩٣٠

جدول رقم ٣٩

عدد الاجهزة الطبية ومراكز نقل الدم بمستشفيات القطاع الخاص
بالمحافظات عام ٢٠٠٤

البيان / المحافظات	أجهزة أشعة (١)		أجهزة علاج (٢)		أجهزة فحص (٣)	مراكز نقل الدم			
	عدد المستشفيات	عدد الاجهزة	عدد المستشفيات	عدد الاجهزة	عدد المستشفيات	عدد	وحدات تقوم باسالة الدم وتخزينة *	عدد المستشفيات	وحدات بها دماء **
القاهرة	١٣٤	٢٦٣	٩٤	٦٧٤	٢٢١	١١	١١	٧	٧
الأسكندرية	٣٢	٩٣	٢١	١٥٥	٤٢	٦	١٠	٣	٣
بورسعيد	٤	١٠	٠	٠	٧	٠	٠	٠	٠
السويس	٩	١٦	٢	٣	١١	٠	٠	٠	٠
دمياط	٢	٧	٢	٣١	٥	٠	٠	٠	٠
الدقهلية	٥	٦	٦	٣١	١٦	٠	٠	٠	٠
الشرقية	١٣	٢٧	٨	٤١	١٤	١	١	٠	٠
القليوبية	١١	١٧	٤	١١	١٦	١	١	٠	٠
كفر الشيخ	١	١	٠	٠	١	٠	٠	٠	٠
الغربية	١٠	١٥	٨	٥٠	١٩	٢	٢	٠	٠
المنوفية	١٠	٢٠	٥	٣٥	١٢	١	١	٠	٠
البحيرة	٦	١٤	٣	١١	٨	٠	٠	٠	٠
الأسماعيلية	١	٢	١	٦	٢	٠	٠	٠	٠
الجيزة	٢٥	٥٦	٢٠	١٥٢	٤٩	١	١	٣	٣
بني سويف	٣	١٦	١	٧	٥	٠	٠	٠	٠
الفيوم	١	٣	١	٤	١٩	٠	٠	٠	٠
المنيا	٧	١٢	٢	٢٧	٧	٠	٠	١	٧
أسيوط	١٧	٢٢	٦	٢٦	٢٨	٠	٠	١	١
سوهاج	٦	١١	٤	٤١	١٠	٠	٠	٠	٠
قنا	٣	٩	٣	٣٩	٥	١	١	١	١

تابع جدول رقم ٣٩

عدد الاجهزة الطبية ومراكز نقل الدم بمستشفيات القطاع الخاص.
بالمحافظات عام ٢٠٠٤

البيان / المحافظات	أجهزة أشعة (١)		أجهزة علاج (٢)		أجهزة فحص (٣)		مراكز نقل الدم			
	عدد المستشفيات	عدد الاجهزة	عدد المستشفيات	عدد الاجهزة	عدد المستشفيات	عدد الاجهزة	عدد المستشفيات	وحدات تقوم باسالة الدم وتخزينة *	عدد المستشفيات	وحدات بها دماء **
أسوان	٤	٥	٢	١٤	٧	١٢	٠	٠	٠	٠
البحر الأحمر	١	١	٠	٠	١	١	٠	٠	٠	٠
مطروح	٢	٣	٠	٠	٢	٥	٠	٠	٠	٠
شمال سيناء	٣	٤	١	٢	٣	١٣	٠	٠	٠	٠
الاجمالى العام	٣١٠	٦٣٣	١٩٤	١٣٦٠	٥١٠	١٥٢٩	٢٤	٢٨	١٦	٢٢

(١) أجهزة أشعة للتشخيص ، أجهزة أشعة للعلاج

(٢) أجهزة للعلاج بالمواد المشعة ، أجهزة كهربائية للعلاج ، أجهزة للعلاج الطبيعى و الفسيل الكلوى

(٣) فحص و تحليل اكلينيكى ، باثولوجى ، بكتريولوجى و طفيليات ، ثريولوجى ، صلاحية الأغذية

* مراكز تقوم بأسالة الدم وفحصه وتخزينه لمدة سنة

** مراكز تقوم بأخذ عينات الدم

جدول رقم ٤٠

عدد المعامل بمستشفيات القطاع الخاص بالمحافظات عام ٢٠٠٤

المعامل / المحافظات	عدد المستشفيات	المعامل التشخيصية الطبية						عددالمعامل الطبية الاخرى				الاجمالى العام
		معمل الطفيليات	باثولوجى واكلينيكى وابحاث اورام الدم		معامل طبية اخرى		تشخيص درن	حساسية ومناعة	معمل الغدد الصماء	معمل الكلى الصناعى	آخرى	
			ابحاث الدم	امراض الدم	ميكروبيولوجى	بكتريولوجى						
القاهرة	٢٢٣	٦٦	٧١	٣٦	٣٣	٤٠	٧	١٠	٧	٧	٢٣	٣٠٠
الأسكندرية	٤٣	٢٣	٢٣	١٦	٢١	٢٤	٥	٦	٦	٤	٥	١٣٣
بورسعيد	٧	١	٢	٢	٠	٢	٠	٠	٠	١	٠	٨
السويس	١١	٢	٦	٣	٢	٣	٠	٠	٠	٠	٠	١٦
دمياط	٥	٣	٢	١	٤	٠	٠	٠	٠	٠	٠	١٠
الدقهلية	١٦	١	٠	٠	٠	٠	٠	٠	٠	٠	٠	١
الشرقية	١٤	٨	٦	٥	٤	٥	٣	١	٢	٠	٢	٣٦
القليوبية	١٦	٨	٢	١	١	٥	٠	٠	٠	٠	٠	١٧
كفر الشيخ	٢	٢	٠	٠	٠	٠	٠	٠	٠	٠	٠	٢
الغربية	١٩	٥	٩	٣	٠	١	٠	٠	٠	٠	١	١٩
المنوفية	١٢	٦	٦	٣	١	٢	١	٠	٠	٠	٣	٢٢
البحيرة	٨	٢	٢	٤	١	١	٠	٠	٠	٠	٢	١٢
الأسماعيلية	٢	١	٠	١	٠	٠	٠	٠	٠	٠	٠	٢
الجيزة	٥١	١١	١٧	٥	٥	٧	٧	٣	٣	٤	٤	٦٦
بنى سويف	٥	٢	٠	٠	١	٠	٠	٠	٠	٠	٠	٣
الفيوم	١٩	٧	٠	٠	٠	٠	٠	٠	٠	٠	١	٨
المنيا	٧	١	١	١	١	١	٠	٠	٠	٠	٣	٨

تابع جدول رقم ٤٠

عدد المعامل بمستشفيات القطاع الخاص
بالمحافظات عام ٢٠٠٤

المعامل / المحافظات	عدد المستشفيات	المعامل التشخيصية الطبية						عددالمعامل الطبية الاخرى					الاجمالى العام
		معمل الطفيليات	باثولوجى واكلينيكى وابحاث اورام الدم		معامل طبية اخرى		تشخيص درن	حساسية ومناعة	معمل الغدد الصماء	معمل الكلى الصناعى	آخرى		
			ابحاث الدم	امراض الدم	ميكروبيولوجى	بكتريولوجى							
أسيوط	٢٩	٣	٤	٢	١	٤	٠	٠	١	١	٥		٢١
سوهاج	١٠	٥	٢	١	٠	٠	٠	٠	٠	٠	٠		٨
قنا	٥	١	٢	١	١	٢	١	٢	٢	١	١		١٤
أسوان	٧	١	١	١	٠	١	٠	٠	٠	٠	٠		٤
البحر الأحمر	١	٠	١	٠	٠	١	٠	٠	٠	٠	٠		٢
مطروح	٢	١	١	٠	٠	٠	٠	٠	٠	٠	٠		٢
شمال سيناء	٣	٣	٣	٠	١	٠	٠	٠	٠	٠	٠		٧
الاجمالي العام	٥١٧	١٦٣	١٦١	٨٦	٧٧	٩٩	٢٤	٢٢٠	٢١	١٨	٥٠		٧٢١

جدول رقم ٤١

عدد حالات العيادة الداخلية وجملة أيام العلاج بمستشفيات القطاع الخاص طبقا للاقسام بالمحافظات عام ٢٠٠٤

نوع القسم / المحافظات	عدد المستشفيات	مجموعة اقسام الامراض الباطنة							مجموعة اقسام الجراحة							
		باطنة عامة	متوطنة	صدرية	نفسية وعصبية	حميات	جلدية وتناسلية	أخرى	جراحة عامة	جراحة مسالك بولية	جراحة عظام	جراحة انف واذن وحنجرة	جراحة عيون	جراحة تجميل وحروق	جراحة قلب وصدر	جراحة مخ وأعصاب
القاهرة	٢٢٣ م	٤٣٢٩٦	٦٤٧	٣٢٧١	١٢٥٥٣	٥٦١	٢٩٢٤	١٦٢	٧٣٧٩٩	١٨٦٨٠	١١٦٧٧	١٨٩٩٦	١٥٠٥٧	١٤٥٧	٨٦٨	١٧٨٩
	أ	١٢٧٦	١٣	١٣٢	١١٢١	١٩	٩٠	٤	٢١٧٤	٤٨٦	٤٣٤	٤٠٦	٣٣٣	٦٥	٥٠	٨٥
الأسكندرية	٤٣ م	٢٠٦٠٩	٥٥٠	١٣١٣	٨٩٥	٧٣٢	١٠٨٥	٣٣٥	٢٤٤٩٢	٤٩٨٧	٨٧٣٢	٧٣١١	١٦٣٠	٣٣٥	٥٧٤	١٦٩٤
	أ	٤١٩	٢٠	٣٨	٢١	٢٠	١٥	١٣	٦٩٨	١٢٤	٢٣٠	١٠٠	٢٠	١٣	١٤	٤٧
بورسعيد	٧ م	٥٦٠	٥٥	٣	١١	١	٣٢٠	٠	١٧١٣	٤٩٨	٢٢٠	٣٨٠	٠	٠	٠	١٠
	أ	١٤	١	١	١	١	٦	٠	٥٢	١٦	٦	٤	٠	٠	٠	١
السويس	١١ م	٢٣٨١	٠	٠	٠	٠	٠	٠	٣٥٧٧	١٣٦٣	٥٥٥	٨٥٠	٢٢	٠	٠	٠
	أ	٤٣	٠	٠	٠	٠	٠	٠	٥٨	٢٣	١٩	١٢	١	٠	٠	٠
دمياط	٥ م	٧٥٢	٠	٠	٠	٠	٠	٠	١٦٢٠	٨٤٩	٨٩	٠	١٧	٠	٠	٠
	أ	٢٣	٠	٠	٠	٠	٠	٠	٣٦	١٧	٢	٠	١	٠	٠	٠
الدقهلية	١٦ م	١٣١٠	٠	٠	٣٠	٠	٦٠	٠	٣٢٣٥	٣٣٣٦	٢٩	١٠٠	١٣٧	٣٥	٠	٢٥
	أ	٢٨	٠	٠	١	٠	١	٠	٨٣	١٠٩	١	٢	٤	٢	٠	١
الشرقية	١٤ م	٣٣١٠	٣٢٠	٩٨٥	٦٥	٢٠	٤٨	٠	٢٠٠٣	٩٩١	٩٥٨	٥٥٦	٧٧٩	٢٢٨	٣٤٠	٢٧٢
	أ	٨٤	١٠	١٧	١٩	١	١	٠	٤٦	٣٠	٢٩	١٣	١٤	١٠	٩	١١
القليوبية	١٦ م	١٧٠٦	٣٥	٩٦٢	٥٨٣	٣٠٠	٠	٠	٤٧٤٠	١٩٣	٥٣٠	١٧٤٠	١٥٨	٠	٠	٤٠
	أ	٣٣	٢	١١	٨	٣	٠	٠	١١٤	٤	٩	١٧	٣	٠	٠	٣
كفر الشيخ	٢ م	٠	٠	٠	٠	٠	٠	٠	٧٤٩	١٨٩	٨٠	٧٠	٥٦	٠	٠	٣٢
	أ	٠	٠	٠	٠	٠	٠	٠	٢٨	٧	٢	١	٣	٠	٠	١
الغربية	١٩ م	٩٦٩٠	١٩	٤٤٦	١١٠	٧	٩٠	٠	٩٤٨١	٣٢١٨	٢٥١٦	١٧٠١	١٩٦	٧١	١٠	٢٥٢
	أ	٢٢٤	٢	٢١	٧	١	٤	٠	٢٩٨	١٣٥	٨٦	٥٧	١٧	٧	١	١٤
المنوفية	١٢ م	٦٤٣	١٣٣	١١٨	٠	٧٥	٥	٠	٢٣٠٤	٨٨٥	٨٧٧	٧٠٥	٥١٤	٧	٠	٧٦٢
	أ	٣٢	١٠	٦	٠	٢	١	٠	٧٣	٤٠	٤٤	١٦	١٣	١	٠	٤٦
البحيرة	٨ م	١١١٤	٠	٠	٣٦	٠	٠	٠	٢٣٥٤	٥٣٩	١١٤٤	٤١٠١	١٠٠	٨	٠	٤٥
	أ	٣٤	٠	٠	٢	٠	٠	٠	٣٦	١٢	١٦	٤٨	١	١	٠	٢
الأسماعيلية	٢ م	١٧٣	٠	٠	٠	٠	١٢٠	٠	٠	٣٣٠	٢٤٢	٠	٠	٠	٠	٠
	أ	٩	٠	٠	٠	٠	٢	٠	٠	٩	٧	٠	٠	٠	٠	٠

تابع جدول رقم ٤١

عدد حالات العيادة الداخلية وجملة أيام العلاج بمستشفيات القطاع الخاص طبقا للاقسام بالمحافظات عام ٢٠٠٤

نوع القسم / المحافظات	عدد المستشفيات	تابع مجموعة اقسام الجراحة					اقسام الاطفال	اقسام النساء والولادة	العناية المركزة والقىء النموى	علاج وجراحة الاورام	اقسام الاسنان	مجموعة أقسام أخرى				الاجمالى العام
		جراحة طوارىء	جراحة اوعية دموية	جراحة جهاز هضمى	جراحة اليوم الواحد	أخرى						الجذام	الكلب	وحدات تنظيم الاسرة	أقسام اخرى	
القاهرة	٢٢٣ م	٤١٤٥	٨١١	٤٤٣	١٢٥١	٦٠٢	٢٦٥١٢	٧٦٧٥٠	٦٢٨٦	٣٤٣	٦٠١	٠	٠	٠	٣٧٦٠	٣٢٧٢٤١
	ا	١٠٠	٤٤	٢٤	١٣	١٦	٥٦٤	٢٠٣٠	٢٢٩	١٧	٧	٠	٠	٠	١٧٥	٩٩٠٧
الأسكندرية	٤٣ م	٤١٢	١١٨٩	٧٤٧	١٣٦٥	٤٠٧	٩٠٨٠	٢٢٢٥٠	٤٣٣١	٣٠٥٩	٢٦٨	٠	٠	٠	١١٠٠	١١٩٤٨٢
	ا	٨	٣٧	٢٢	١٤	٤	١٨٣	٣٨٢	١٠٢	٩٧	٣	٠	٠	٠	٢١	٢٦٦٥
بورسعيد	٧ م	١٥	٨	٥٧	٠	٠	٢٥	٢٥٥٠	٠	٠	٠	٠	٠	٠	٠	٦٤٢٦
	ا	١	١	١	٠	٠	١	٣٨	٠	٠	٠	٠	٠	٠	٠	١٤٥
السويس	١١ م	٢٠	٠	٢٠	٠	٠	٢٠٨	٤٥٢٩	١٠	٦٥	٠	٠	٠	٠	٠	١٣٦٠٠
	ا	١	٠	١	٠	٠	٥	٥٦	١	١	٠	٠	٠	٠	٠	٢٢١
دمياط	٥ م	٠	٠	٠	٠	٠	٠	٢٣٦٠	٠	٠	٠	٠	٠	٠	٢٠	٥٧٠٧
	ا	٠	٠	٠	٠	٠	٠	٤٧	٠	٠	٠	٠	٠	٠	١	١٢٧
الدقهلية	١٦ م	١	٠	٦٠٠	٠	٠	٠	٦٩٢	٠	٠	٠	٠	٠	٠	٠	٩٥٨٧
	ا	١	٠	١٢	٠	٠	٠	١٤	٠	٠	٠	٠	٠	٠	٠	٢٥٩
الشرقية	١٤ م	٣٠١	٧٠	٣٧٠	٣٥٠	٠	٣٧٠	٢٧٠٣	١٣١٤	٨٩	٢٠	٠	٠	٠	٠	١٦٤٣٢
	ا	٧	٢	٩	٤	٠	٩	٦٤	٦٣	٣	١	٠	٠	٠	٠	٤٥٦
القليوبية	١٦ م	٠	٠	٥٠	٠	٠	٦٠٠	٦٣٠	٠	٠	٠	٠	٠	٠	٠	١٢٢٩٧
	ا	٠	٠	٢	٠	٠	٨	٩	٠	٠	٠	٠	٠	٠	٠	٢٢٦
كفر الشيخ	٢ م	٠	٠	٠	٠	٠	٣٥	٦٧٠	٠	٠	٠	٠	٠	٠	٠	١٨٨١
	ا	٠	٠	٠	٠	٠	١	١٤	٠	٠	٠	٠	٠	٠	٠	٥٧
الغربية	١٩ م	٢٠٨	٤٦	٢٠	٥٢	١١٢	٢١٩٩	٧٤٣١	٣٥٠	٢٠	٠	٠	٠	٠	٠	٣٨٢٤٥
	ا	٤	٢	١	١	١	٥٩	١٢١	٣٢	١	٠	٠	٠	٠	٠	١٠٩٦
المنوفية	١٢ م	٤٤١	٠	٢٠٥	٢٠١	٠	٤٨١	٢٣٧٧	٢٥٤	٠	٠	٣	٠	٠	٠	١٠٩٩٠
	ا	٦	٠	٣	٢	٠	١٠	٣٧	٧	٠	٠	١	٠	٠	٠	٣٥٠
البحيرة	٨ م	٣	٠	٠	٠	٠	١٣٩	٤٠٨٣	٢	٠	٠	٠	٠	٠	٤٠	١٣٧٠٨
	ا	١	٠	٠	٠	٠	٥	٦٥	١	٠	٠	٠	٠	٠	١	٢٢٥
الأسماعيلية	٢ م	٢٢	٠	٠	١٢	٠	٠	٤٢٣	٠	٠	٠	٠	٠	٠	٠	١٣٢٢
	ا	١	٠	٠	١	٠	٠	١٣	٠	٠	٠	٠	٠	٠	٠	٤٢

جدول رقم ٤١

عدد حالات العيادة الداخلية وجملة أيام العلاج بمستشفيات القطاع الخاص طبقا للاقسام بالمحافظات عام ٢٠٠٤

نوع القسم / المحافظات	عدد المستشفيات		مجموعة اقسام الامراض الباطنة							مجموعة اقسام الجراحة							
			باطنة عامة	متوطنة	صدرية	نفسية وعصبية	حميات	جلدية وتناسلية	اخرى	جراحة عامة	جراحة مسالك بولية	جراحة عظام	جراحة انف واذن وحنجرة	جراحة عيون	جراحة تجميل وحروق	جراحة قلب وصدر	جراحة مخ وأعصاب
الجيزة	٥١	م	١٧٣٨١	٦٥٠	١٩٥٠	١٠١٣	٤١٧	٦٨	٠	١٥٥٠٥	٣٤٢٣	٣٧٣٥	٥٥٦٦	١٨٥٢	٤٣٣	١٠٠٠	١٩٦
		أ	٤٧٠	١٣	٦٥	٧٦	٧	٢	٠	٣٥٢	٨٥	١٤٠	١٥٥	٣٧	١٢	٥٤	٧
بنى سويف	٥	م	٢٠	٠	٠	٠	٠	٠	٠	٧٦٣	٥٠٦	٢٨٤	٢٥٠	٠	٠	٠	١٠٤
		أ	٢	٠	٠	٠	٠	٠	٠	٢٨	١٥	٧	٣	٠	٠	٠	٣
الفيوم	١٩	م	٢٠	٠	٠	٠	٠	٠	٠	١٣٢٤	٤١٢	٨	٢٣	١٠	٠	٠	٦
		أ	١	٠	٠	٠	٠	٠	٠	٥٩	٢٤	١	١	١	٠	٠	١
المنيا	٧	م	٣٣٨	١١	١١	١٠	٠	٠	٠	٥٤٦	٢٨٧	٨٥	٩٩	٥٥	٢٥	٠	٧٥
		أ	٩	١	١	١	٠	٠	٠	١٢	٩	٣	١	١	١	٠	٢
أسيوط	٢٩	م	٨٣٦	٥	٣٧	١٥٣	٠	٥	٠	٣٦٨٢	١٩٥٩	١٦١٨	٣٠١	٨٢٧	٢٤٦	٠	١٢
		أ	٢٨	١	٢	٩	٠	١	٠	١٠٣	٧١	٤٨	٧	٢٤	٧	٠	١
سوهاج	١٠	م	٢٠١٨	٠	٢٨	٠	٦	٠	٠	٦٧٢٦	٥٠٥	١٥٦٠	١٢٥٧	٦٢٠	١٩٠	٠	٠
		أ	٣٦	٠	١	٠	١	٠	٠	٢١٣	٢٠	٥٥	١٨	٢٢	٦	٠	٠
قنا	٥	م	٦٠٠	٠	٠	٠	٠	٠	٠	١٥٧٨	١٠٣١	٦٠٠	٨٣٢	٨٣٩	٢٨	٠	٠
		أ	١٥	٠	٠	٠	٠	٠	٠	٤١	٢١	١٤	١٠	١٢	١	٠	٠
أسوان	٧	م	١٤٨٥	٠	٠	١٣٦	٠	٠	٠	٩٧٢	٦٦٠	١٨	٤٠	٢٦٣	٠	٠	٢٠
		أ	٧١	٠	٠	٢٠	٠	٠	٠	٤٨	٣٣	١	١	٥	٠	٠	١
البحر الأحمر	١	م	٠	٠	٠	٠	٠	٠	٠	٠	٠	٠	٠	٠	٠	٠	٠
		أ	٠	٠	٠	٠	٠	٠	٠	٠	٠	٠	٠	٠	٠	٠	٠
مطروح	٢	م	١٢٦٠	٠	٠	٠	٠	٠	٠	٦٠	٦٠	٦٠	٢٤	٠	٠	٠	٠
		أ	١٩	٠	٠	٠	٠	٠	٠	٤	١	١	١	٠	٠	٠	٠
شمال سيناء	٣	م	١٥٨٠	٥٠	٠	٠	٠	٥٠	٠	١٧٣٠	٢٧٣	٣٧٠	٠	٠	٠	٠	٠
		أ	٢٩	٢	٠	٠	٠	١	٠	٢٧	٥	٧	٠	٠	٠	٠	٠
الاجمالى العام	٥١٧	م	١١١٠٨٢	٢٤٧٥	٩١٢٤	١٥٥٩٥	٢١١٩	٤٧٧٥	٤٩٧	١٦٢٩٥٣	٤٥١٤٤	٣٥٩٨٤	٤٤٩٠٢	٢٣١٣٢	٣٠٦٣	٢٧٩٢	٥٣٣٤
		أ	٢٨٩٩	٧٥	٢٩٥	١٢٨٦	٥٥	١٢٤	١٧	٤٥٨٣	١٢٩٦	١١٦٢	٨٧٣	٥١٢	١٢٦	١٢٨	٢٢٦

م مرضي العيادة الداخلية

أ جملة أيام العلاج بالمائة يوم

تابع جدول رقم ٤١

عدد حالات العيادة الداخلية وجملة أيام العلاج بمستشفيات القطاع الخاص طبقا للاقسام بالمحافظات عام ٢٠٠٤

نوع القسم / المحافظات	عدد المستشفيات		تابع مجموعة اقسام الجراحة					اقسام الاطفال	اقسام النساء والولادة	الغاية المركزة والقىء الدموى	علاج وجراحة الاورام	اقسام الاسنان	مجموعة اقسام أخرى				الاجمالى العام
			جراحة طوارىء	جراحة اوعية دموية	جراحة جهاز هضمى	جراحة اليوم الواحد	اخرى						الجذام	الكلب	وحدات تنظيم الاسرة	اقسام اخرى	
الجيزة	٥١	م	٢٨٨٥	١٦١٨	٣٨٢	٤٨١٧	٠	٨٣١١	١٦٩٤٤	١٥١٩	١٠٥٧	٣٠٠	٠	٠	٠	٠	٩١٠٢٢
		ا	٧٤	٤٩	١٢	٤٨	٠	١٦٣	٣٥٥	٥١	٤٣	٤	٠	٠	٠	٠	٢٢٧٤
بنى سويف	٥	م	٠	٠	٠	٠	٠	٠	١٢٢٢	٠	٠	٠	٠	٠	٠	٠	٣١٤٩
		ا	٠	٠	٠	٠	٠	٠	٢٤	٠	٠	٠	٠	٠	٠	٠	٨٢
الفيوم	١٩	م	٧	٠	٠	٠	٠	٠	٩٧٥	٩٧	٠	٠	٠	٠	٠	٠	٢٨٨٢
		ا	١	٠	٠	٠	٠	٠	٣٧	٢	٠	٠	٠	٠	٠	٠	١٢٨
المنيا	٧	م	٢	٢٠	٦	٠	٠	١٣٣	١٤٧٢	٣٣	٣	٠	٠	٠	٠	٠	٣٢١١
		ا	١	١	١	٠	٠	٥	٢٨	١	١	٠	٠	٠	٠	٠	٧٩
أسيوط	٢٩	م	١٢	٠	٠	٠	٧٧٠	١٥٥	٢١٨٤	١٣٨	٠	٠	٠	٠	٠	٠	١٢٩٤٠
		ا	١	٠	٠	٠	٨	٧	٥٠	٦	٠	٠	٠	٠	٠	٠	٣٧٤
سوهاج	١٠	م	٠	٠	٠	٠	٠	٤	٢٩٠٥	٢	٠	٠	٠	٠	٠	٠	١٥٨٢١
		ا	٠	٠	٠	٠	٠	١	٦٠	١	٠	٠	٠	٠	٠	٠	٤٣٤
قنا	٥	م	٨٠	٥٠	٠	٠	٠	٤٥	٢٢٠	١٥	٥٣	٠	٠	٠	٠	٦٠	٦٠٣١
		ا	٢	٢	٠	٠	٠	٢	٧	١	١	٠	٠	٠	٠	٣	١٣٢
أسوان	٧	م	٠	٠	٠	٠	٠	٤١٥	٣٥٩	٠	٠	٠	٠	٠	٠	٠	٤٣٦٨
		ا	٠	٠	٠	٠	٠	١٥	١١	٠	٠	٠	٠	٠	٠	٠	٢٠٦
البحر الأحمر	١	م	٠	٠	٠	٠	٠	٠	٠	٠	٠	٠	٠	٠	٠	٠	٠
		ا	٠	٠	٠	٠	٠	٠	٠	٠	٠	٠	٠	٠	٠	٠	٠
مطروح	٢	م	٠	٠	٠	٠	٠	٢٠٠	٠	٠	٠	٠	٠	٠	٠	٠	١٦٦٤
		ا	٠	٠	٠	٠	٠	٦	٠	٠	٠	٠	٠	٠	٠	٠	٣٢
شمال سيناء	٣	م	٠	٠	٠	٠	٠	١١٤٨	٦٩	٠	٠	٠	٠	٠	٠	٠	٥٢٧٠
		ا	٠	٠	٠	٠	٠	٢٤	٢	٠	٠	٠	٠	٠	٠	٠	٩٧
الاجمالى العام	٥١٧	م	٨٥٥٤	٣٨١٢	٢٩٠٠	٨٠٤٨	١٨٩١	٥٠٠٦٠	١٥٣٧٩٨	١٤٣٥١	٤٦٨٩	١١٨٩	٣	٠	٠	٤٩٨٠	٧٢٣٢٤٦
		ا	٢٠٩	١٣٨	٨٨	٨٣	٢٩	١٠٦٨	٣٤٦٤	٤٩٧	١٦٤	١٥	١	٠	٠	٢٠١	١٩٦١٤

م مرضي العيادة الداخلية

ا جملة أيام العلاج بالمائة يوم

جدول رقم ٤٢

عدد المغادرين للعيادة الداخلية (أحياء - موتى) بمستشفيات القطاع الخاص طبقا للاقسام بالمحافظات عام ٢٠٠٤

نوع القسم / المحافظات	عدد المستشفيات	مجموعة اقسام الامراض الباطنة							مجموعة اقسام الجراحة							
		باطنة عامة	متوطنة	صدرية	نفسية وعصبية	جلدية وتناسلية	حميات	أخرى	جراحة عامة	جراحة مسالك بولية	جراحة عظام	جراحة انف واذن وحنجرة	جراحة عيون	جراحة تجميل وحروق	جراحة قلب وصدر	جراحة مخ وأعصاب
القاهرة	٢٢٣ أحياء	٤١٥٤٤	٦٤٢	٣٢٥٤	١٢٥٥٣	٢٩٢٤	٥٦١	١٥٨	٧٣٢١٨	١٨٥٥١	١١٢٦٨	١٨٩٤٣	١٥٠٥٥	١٤٥٥	٨٦٤	١٧٨٣
	موتى	٣٠٣	٠	١٧	٠	٠	٠	٤	٢٧١	١٩	٤	٣	٠	٢	٤	٦
الأسكندرية	٤٣ أحياء	٢٠٣٤٤	٥٠٠	١٢٨٠	٨٩١	١٠٧٥	٦٨٦	٣٣٥	٢٤٢٧٨	٤٩٣٧	٨٦٩٨	٧٢٩١	١٦١٠	٣٢٥	٥٤٩	١٦٦٢
	موتى	١٤٤	٥٠	١٨	٤	٠	٤٠	٠	١٥٤	٥٠	٣٠	٢٠	٢٠	١٠	٢٥	٢٧
بورسعيد	٧ أحياء	٥٦٠	٥٥	٣	١١	٣٢٠	١	٠	١٧١١	٤٩٨	٢١٧	٣٨٠	٠	٠	٠	١٠
	موتى	٠	٠	٠	٠	٠	٠	٠	٢	٠	٣	٠	٠	٠	٠	٠
السويس	١١ أحياء	٢٣٨١	٠	٠	٠	٠	٠	٠	٣٥٧٧	١٣٦٣	٥٥٥	٨٥٠	٢٢	٠	٠	٠
	موتى	٠	٠	٠	٠	٠	٠	٠	٠	٠	٠	٠	٠	٠	٠	٠
دمياط	٥ أحياء	٧٥٢	٠	٠	٠	٠	٠	٠	١٦٢٠	٨٤٩	٨٩	٠	١٧	٠	٠	٠
	موتى	٠	٠	٠	٠	٠	٠	٠	٠	٠	٠	٠	٠	٠	٠	٠
الدقهلية	١٦ أحياء	١٣٠٨	٠	٠	٣٠	٠	٠	٠	٣٢٣١	٣٣٣٦	٢٦	١٠٠	١٣٧	٣٥	٠	٢٥
	موتى	٢	٠	٠	٠	٠	٠	٠	٠	٠	٠	٠	٠	٠	٠	٠
الشرقية	١٤ أحياء	٣٣٠٠	٣٢٠	٩٧٠	٦٢	٤٨	٢٠	٠	٢٠٠١	٩٦٠	٩٥٨	٥٥٦	٧٧٩	٢٢٧	٣٤٠	٢٧١
	موتى	٥	٠	٠	٣	٠	٠	٠	٢	١	٠	٠	٠	١	٠	١
القليوبية	١٦ أحياء	١٧٠٦	٣٥	٩٦٢	٥٨٣	٠	٣٠٠	٠	٤٧٤٠	١٩٣	٥٣٠	١٧٤٠	١٥٨	٠	٠	٤٠
	موتى	٠	٠	٠	٠	٠	٠	٠	٠	٠	٠	٠	٠	٠	٠	٠
كفر الشيخ	٢ أحياء	٠	٠	٠	٠	٠	٠	٠	٤٤٧	١٨٩	٧٩	٦٩	٠	٠	٠	٣٢
	موتى	٠	٠	٠	٠	٠	٠	٠	٠	٠	٠	٠	٠	٠	٠	٠
الغربية	١٩ أحياء	٩٦٢٣	١٥	٤٣٥	٩٥	٩٠	٧	٠	٩٤٥٠	٣٢٠٠	٢٤٩٧	١٧٠١	١٩٦	٧١	١٠	٢٥٢
	موتى	٤٠	٠	١	٥	٠	٠	٠	٩	٩	٠	٠	٠	٠	٠	٠

تابع جدول رقم ٤٢

عدد المغادرين للعيادة الداخلية (أحياء - موتى) بمستشفيات القطاع الخاص
طبقا للاقسام بالمحافظات عام ٢٠٠٤

نوع القسم / المحافظات	عدد المستشفيات	تابع مجموعة أقسام الجراحة					أقسام الاطفال	أقسام النساء والولادة	العناية المركزة والقيء الدموى	علاج وجراحة الاورام	أقسام الاسنان	مجموعة أقسام أخرى				الأجمالى العام
		جراحة طوارىء	جراحة اوعية دموية	جراحة جهاز هضمي	جراحة اليوم الواحد	أخرى						الجذام	الكلب	وحدات تنظيم أسرة	أقسام أخرى	
القاهرة	٢٢٣ أحياء	٤١٣٤	٨٠١	٤٣٥	١٢٥١	٥٩٩	٢٦٢٩٨	٧٦٣٥٠	٦٠٣٩	٣٣٩	٦٠١	٠	٠	٠	٣٧٦٠	٣٢٣٣٨٠
	موتى	١١	١٠	٨	٠	٣	١٥٧	٨٠	٢٤٧	٤	٠	٠	٠	٠	٠	١١٥٣
الأسكندرية	٤٣ أحياء	٤٠٢	١١٨٣	٧٣٥	١٣٦٥	٤٠٧	٩٠٥٣	٢٢١٧٦	٣٢٩٥	٢٩٠٦	٢٥٨	٠	٠	٠	١٠٨٠	١١٧٣٢١
	موتى	١٠	٦	١٢	٠	٠	٢٧	٧٠	٣٦	١٠٤	١٠	٠	٠	٠	٢٠	٨٨٧
بورسعيد	٧ أحياء	١٥	٨	٥٧	٠	٠	٢٥	٢٥٥٠	٠	٠	٠	٠	٠	٠	٠	٦٤٢١
	موتى	٠	٠	٠	٠	٠	٠	٠	٠	٠	٠	٠	٠	٠	٠	٥
السويس	١١ أحياء	٢٠	٠	٢٠	٠	٠	٣٠٨	٤٥٢٩	١٠	١٥	٠	٠	٠	٠	٠	١٣٥٥٠
	موتى	٠	٠	٠	٠	٠	٠	٠	٠	٠	٠	٠	٠	٠	٠	٠
دمياط	٥ أحياء	٠	٠	٠	٠	٠	٠	٢٣٦٠	٠	٠	٠	٠	٠	٠	٢٠	٥٧٠٧
	موتى	٠	٠	٠	٠	٠	٠	٠	٠	٠	٠	٠	٠	٠	٠	٠
الدقهلية	١٦ أحياء	١	٠	٦٠٠	٠	٠	٠	٦٩٢	٠	٠	٠	٠	٠	٠	٠	٩٥٨١
	موتى	٠	٠	٠	٠	٠	٠	٠	٠	٠	٠	٠	٠	٠	٠	٢
الشرقية	١٤ أحياء	٣٠١	٧٠	٣٧٠	٣٥٠	٠	٣٧٠	٢٧٠٣	١٣٠٣	٨٩	٢٠	٠	٠	٠	٠	١٦٣٨٨
	موتى	٠	٠	٠	٠	٠	٠	٠	١١	٠	٠	٠	٠	٠	٠	٢٤
القليوبية	١٦ أحياء	٠	٠	٥٠	٠	٠	٦٠٠	٦٣٠	٠	٠	٠	٠	٠	٠	٠	١٢٢٦٧
	موتى	٠	٠	٠	٠	٠	٠	٠	٠	٠	٠	٠	٠	٠	٠	٠
كفر الشيخ	٢ أحياء	٠	٠	٠	٠	٠	٣٤	٦٦٤	٠	٠	٠	٠	٠	٠	٠	١٥١٤
	موتى	٠	٠	٠	٠	٠	٠	٠	٠	٠	٠	٠	٠	٠	٠	٠
الغربية	١٩ أحياء	٢٠٧	٤٦	٢٠	٥٢	١١٢	٢١٧٨	٧٤٢٩	٣٤٦	٢٠	٠	٠	٠	٠	٠	٣٨٠٥٢
	موتى	١	٠	٠	٠	٠	١٦	٠	٢	٠	٠	٠	٠	٠	٠	٨٣

عدد المغادرين للعيادة الداخلية (أحياء - موتى) بمستشفيات القطاع الخاص
طبقا للاقسام بالمحافظات عام ٢٠٠٤

تابع جدول رقم ٤٢

نوع القسم / المحافظات	عدد المستشفيات	مجموعة اقسام الامراض الباطنة							مجموعة اقسام الجراحة							
		باطنة عامة	متوطنة	صدرية	نفسية وعصبية	حميات	جلدية وتناسلية	أخرى	جراحة عامة	جراحة مسالك بولية	جراحة عظام	جراحة انف واذن وحنجرة	جراحة عيون	جراحة تجميل وحروق	جراحة قلب وصدر	جراحة مخ وأعصاب
المنوفية	١٢ أحياء	٦٢١	١٣٠	١١٣	٠	٧٥	٤	٠	٢٢٩٢	٨٧٧	٨٧٦	٦٧٣	٥١٢	٧	٠	٧٦٠
	موتى	٧	٣	٠	٠	٠	١	٠	٢	٠	٠	٠	٠	٠	٠	١
البحيرة	٨ أحياء	١٠٧٣	٠	٠	٠	٠	٠	٠	٢٣٤٨	٥٣٩	١١٤٤	٤١٠١	١٠٠	٨	٠	٤٥
	موتى	٤١	٠	٠	٠	٠	٠	٠	٦	٠	٠	٠	٠	٠	٠	٠
الأسماعيلية	٢ أحياء	١٧٣	٠	٠	٠	٠	١٢٠	٠	٠	٣٣٠	٢٤٢	٠	٠	٠	٠	٠
	موتى	٠	٠	٠	٠	٠	٠	٠	٠	٠	٠	٠	٠	٠	٠	٠
الجيزة	٥١ أحياء	١٦٢١٣	٦٤٣	١٦٥٨	١٠١٣	٤١١	٦٨	٠	١٣١٥٢	٢٧١٢	٣٦٩١	٥٥١٦	١٧٩٧	٤٣٢	٩٩٨	١٩٣
	موتى	٤٢	٧	٢	٠	٦	٠	٠	٢٦	١١	٩	٠	٥	١	٢	٣
بنى سويف	٥ أحياء	٢٠	٠	٠	٠	٠	٠	٠	٧٦٣	٥٠٦	٢٨٤	٢٥٠	٠	٠	٠	١٠٤
	موتى	٠	٠	٠	٠	٠	٠	٠	٠	٠	٠	٠	٠	٠	٠	٠
الفيوم	١٩ أحياء	٢٠	٠	٠	٠	٠	٠	٠	١٣٢٤	٤١٢	٨	٢٣	١٠	٠	٠	٦
	موتى	٠	٠	٠	٠	٠	٠	٠	٠	٠	٠	٠	٠	٠	٠	٠
المنيا	٧ أحياء	٣٣١	٩	١١	١٠	٠	٠	٠	٥٤٦	٢٨٧	٨٥	٩٩	٥٥	٢٥	٠	٧٥
	موتى	٧	٢	٠	٠	٠	٠	٠	٠	٠	٠	٠	٠	٠	٠	٠
أسيوط	٢٩ أحياء	٨٢٣	٥	٣٧	١٤٧	٥	٠	٠	٣٦٧٤	١٩٤٧	١٦١٢	٣٠١	٨٢٧	٢٤٦	٠	١٢
	موتى	٢	٠	٠	٢	٠	٠	٠	٢	٠	٠	٠	٠	٠	٠	٠
سوهاج	١٠ أحياء	٢٠١٨	٠	٢٧	٠	٦	٠	٠	٦٧٠٦	٣٠٧	١٥٦٠	١٢٥٧	٤٢٢	١٩٠	٠	٠
	موتى	٠	٠	١	٠	٠	٠	٠	٢٠	٠	٠	٠	٠	٠	٠	٠
قنا	٥ أحياء	٦٠٠	٠	٠	٠	٠	٠	٠	١٥٧٨	١٠٣١	٦٠٠	٨٣٢	٨٣٩	٢٨	٠	٠
	موتى	٠	٠	٠	٠	٠	٠	٠	٠	٠	٠	٠	٠	٠	٠	٠

تابع جدول رقم ٤٢

عدد المغادرين للعيادة الداخلية (أحياء - موتى) بمستشفيات القطاع الخاص
طبقا للاقسام بالمحافظات عام ٢٠٠٤

نوع القسم / المحافظات	عدد المستشفيات	تابع مجموعة اقسام للجراحة					اقسام الاطفال	اقسام النساء والولادة	العناية المركزة والقىء الدموى	علاج وجراحة الاورام	اقسام الاسنان	مجموعة اقسام أخرى				الأجمالى العام
		جراحة طوارىء	جراحة اوعية دموية	جراحة جهاز هضمي	جراحة اليوم الواحد	أخرى						الجذام	الكلب	وحدات تنظيم أسرة	أقسام أخرى	
المنوفية	١٢ أحياء	٤٣٨	٠	٢٠٥	٢٠١	٠	٤٥١	٢٣٧٥	٢٥٤	٠	٠	٣	٠	٠	٠	١٠٨٦٧
	موتى	٠	٠	٠	٠	٠	٣٠	٠	٠	٠	٠	٠	٠	٠	٠	٤٤
البحيرة	٨ أحياء	٣	٠	٠	٠	٠	١٣٨	٤٠٨١	٢	٠	٠	٠	٠	٠	٤٠	١٣٦٢٢
	موتى	٠	٠	٠	٠	٠	١	٢	٠	٠	٠	٠	٠	٠	٠	٥٠
الأسماعيلية	٢ أحياء	٢٢	٠	٠	١٢	٠	٠	٤٢٣	٠	٠	٠	٠	٠	٠	٠	١٣٢٢
	موتى	٠	٠	٠	٠	٠	٠	٠	٠	٠	٠	٠	٠	٠	٠	٠
الجيزة	٥١ أحياء	٢٨٨٥	١٢١٣	٣٨٠	٤٨١٧	٠	٨٣١٠	١٦٩٤٣	١٤٧٦	١٠٥٦	٣٠٠	٠	٠	٠	٠	٨٥٨٧٧
	موتى	٠	٥	٢	٠	٠	١	١	٤٣	١	٠	٠	٠	٠	٠	١٦٧
بنى سويف	٥ أحياء	٠	٠	٠	٠	٠	٠	١٢٢٢	٠	٠	٠	٠	٠	٠	٠	٣١٤٩
	موتى	٠	٠	٠	٠	٠	٠	٠	٠	٠	٠	٠	٠	٠	٠	٠
الفيوم	١٩ أحياء	٧	٠	٠	٠	٠	٠	٩٧٥	٩٧	٠	٠	٠	٠	٠	٠	٢٨٨٢
	موتى	٠	٠	٠	٠	٠	٠	٠	٠	٠	٠	٠	٠	٠	٠	٠
المنيا	٧ أحياء	٢	٢٠	٦	٠	٠	١٣٠	١٤٧٢	٣١	٣	٠	٠	٠	٠	٠	٣١٩٧
	موتى	٠	٠	٠	٠	٠	٣	٠	٢	٠	٠	٠	٠	٠	٠	١٤
أسيوط	٢٩ أحياء	١٢	٠	٠	٠	٠	١٤٩	٢١٨٤	١٣٨	٠	٠	٠	٠	٠	٠	١٢٨٨٩
	موتى	٠	٠	٠	٠	٠	٠	٠	٠	٠	٠	٠	٠	٠	٠	٦
سوهاج	١٠ أحياء	٠	٠	٠	٠	٠	٤	٢٠٧٧	٢	٠	٠	٠	٠	٠	٠	١٤٥٧٦
	موتى	٠	٠	٠	٠	٠	٠	٠	٠	٠	٠	٠	٠	٠	٠	٢١
قنا	٥ أحياء	٨٠	٥٠	٠	٠	٠	٤٥	٢٢٠	١٥	٥٣	٠	٠	٠	٠	٦٠	٦٠٣١
	موتى	٠	٠	٠	٠	٠	٠	٠	٠	٠	٠	٠	٠	٠	٠	٠

عدد المغادرين للعيادة الداخلية (أحياء - موتى) بمستشفيات القطاع الخاص
طبقا للاقسام بالمحافظات عام ٢٠٠٤

تابع جدول رقم ٤٢

نوع القسم / المحافظات	عدد المستشفيات	مجموعة اقسام الامراض الباطنة							مجموعة اقسام الجراحة							
		باطنة عامة	متوطنة	صدرية	نفسية وعصبية	حميات	جلدية وتناسلية	أخرى	جراحة عامة	جراحة مسالك بولية	جراحة عظام	جراحة انف واذن وحنجرة	جراحة عيون	جراحة تجميل وحروق	جراحة قلب وصدر	جراحة مخ وأعصاب
أسوان	٧ أحياء	١٤٨٣	٠	٠	١٣٥	٠	٠	٠	٩٧١	٦٦٠	١٨	٤٠	٢٦٣	٠	٠	١٩
	موتى	٠	٠	٠	١	٠	٠	٠	١	٠	٠	٠	٠	٠	٠	١
البحر الأحمر	١ أحياء	٠	٠	٠	٠	٠	٠	٠	٠	٠	٠	٠	٠	٠	٠	٠
	موتى	٠	٠	٠	٠	٠	٠	٠	٠	٠	٠	٠	٠	٠	٠	٠
مطروح	٢ أحياء	١٢٥٣	٠	٠	٠	٠	٠	٠	٦٠	٦٠	٥٧	١٥	٠	٠	٠	٠
	موتى	٢	٠	٠	٠	٠	٠	٠	٠	٠	٠	٠	٠	٠	٠	٠
شمال سيناء	٣ أحياء	١٥٨٠	٥٠	٠	٠	٠	٥٠	٠	١٧٣٠	٢٧٣	٣٧٠	٠	٠	٠	٠	٠
	موتى	٠	٠	٠	٠	٠	٠	٠	٠	٠	٠	٠	٠	٠	٠	٠
الأجمالى العام	٥١٧ أحياء	١٠٧٧٢٦	٢٤٠٤	٨٧٥٠	١٥٥٣٠	٢٠٦٧	٤٧٦٤	٤٩٣	١٥٩٤١٧	٤٤٠١٧	٣٥٤٦٤	٤٤٧٣٧	٢٢٧٩٩	٣٠٤٩	٢٧٦١	٥٢٨٩
	موتى	٥٩٥	٦٢	٣٩	١٥	٤٦	١	٤	٤٩٥	٩٠	٤٦	٢٣	٢٥	١٤	٣١	٣٩

تابع جدول رقم ٤٢

عدد المغادرين للعيادة الداخلية (أحياء - موتى) بمستشفيات القطاع الخاص
طبقا للاقسام بالمحافظات عام ٢٠٠٤

نوع القسم / المحافظات	عدد المستشفيات	تابع مجموعة اقسام الجراحة					اقسام الاطفال	اقسام النساء والولادة	العناية المركزة والقيء الدموى	علاج وجراحة الاورام	اقسام الاسنان	مجموعة اقسام اخرى				الأجمالى العام
		جراحة طوارىء	جراحة اوعية دموية	جراحة جهاز هضمي	جراحة اليوم الواحد	أخرى						الجذام	الكلب	وحدات تنظيم اسرة	اقسام اخرى	
اسوان	٧ أحياء	٠	٠	٠	٠	٠	٤١٥	٣٥٥	٠	٠	٠	٠	٠	٠	٠	٤٣٥٩
	موتى	٠	٠	٠	٠	٠	٠	٤	٠	٠	٠	٠	٠	٠	٠	٧
البحر الأحمر	١ أحياء	٠	٠	٠	٠	٠	٠	٠	٠	٠	٠	٠	٠	٠	٠	٠
	موتى	٠	٠	٠	٠	٠	٠	٠	٠	٠	٠	٠	٠	٠	٠	٠
مطروح	٢ أحياء	٠	٠	٠	٠	٠	٢٠٠	٠	٠	٠	٠	٠	٠	٠	٠	١٦٤٥
	موتى	٠	٠	٠	٠	٠	٠	٠	٠	٠	٠	٠	٠	٠	٠	٢
شمال سيناء	٣ أحياء	٠	٠	٠	٠	٠	١١٤٨	٦٩	٠	٠	٠	٠	٠	٠	٠	٥٢٧٠
	موتى	٠	٠	٠	٠	٠	٠	٠	٠	٠	٠	٠	٠	٠	٠	٠
الأجمالى العام	٥١٧ أحياء	٨٥٢٩	٣٣٩١	٢٨٧٨	٨٠٤٨	١٨٨٨	٤٩٧٥٦	٥٢٤٧٩	١٣٠٠٨	٤٤٨١	١١٧٩	٣	٠	٠	٤٩٦٠	٧٠٩٨٦٧
	موتى	٢٢	٢١	٢٢	٠	٣	٢٣٥	١٥٧	٣٤١	١٠٩	١٠	٠	٠	٠	٢٠	٢٤٦٥

جدول رقم ٤٣

عدد حالات العيادة الخارجية بمستشفيات القطاع الخاص طبقا للاقسام المختلفة بالمحافظات عام ٢٠٠٤

الأرقام بالمائة

نوع القسم / المحافظات	عدد المستشفيات	مجموعة اقسام الامراض الباطنة							مجموعة اقسام الجراحة							
		باطنة عامة	متوطنة	صدرية	نفسية وعصبية	حميات	جلدية وتناسلية	اخرى	جراحة عامة	جراحة مسالك بولية	جراحة عظام	جراحة انف واذن وحنجرة	جراحة عيون	جراحة تجميل وحروق	جراحة قلب وصدر	جراحة مخ وأعصاب
القاهرة	٢٢٣	٥٠٥٠	٥٨٤	٥٧١	١٨٨	٦٥	٢١٢٢	٢٨٥	٢٤٣٢	٨٦١	١٩٥٧	٢٢٧٢	٢٣٩٦	١٤٢	١٧٠	١٧٤
الأسكندرية	٤٣	١٥٧٦	٣٩	١٤٠	٤٨	٢٨	٤٣٦	١٢٠	٧٢٩	٢٣٩	٣٠٠	٤٢٤	٢٥٩	١٣	٢٧	٥٥
بورسعيد	٧	١٥٣	٣	١٤	٩	٠	١٥٤	٠	١٨٢	٧٨	١٥٤	١٨٥	٥	٠	٠	٠
السويس	١١	١٢٥٩	١٨	٤٢	١٠	٥٩	٦٦	٠	٣٤٢	٥٠	٥٢	٩٦	٧٥	١	٠	٠
دمياط	٥	٤٥	٤٢	٠	٠	٠	٠	٠	٣٩	١٥	٠	٠	٠	٠	٠	٠
الدقهلية	١٦	٢١٨	٠	٧	٢	٠	٢٠	٠	١٠١	٥٠	٣٠	١٢	١٥٠	٠	٠	٣
الشرقية	١٤	١١٥	٤	١٧	١٩	٤	٩	٠	٢١	١٧	١٥	٨	٣٠	١	٢	٧
القليوبية	١٦	٢١٨	٥	٤٦	٨	٤٣	٣٧	٢	١١٩	٩٧	١٣٦	٢١٣	٧٢	١	٣	٧
كفر الشيخ	٢	٩	٠	٠	٠	٠	٢	٠	٠	١	٠	٣	٠	٠	٠	٠
الغربية	١٩	٥٠٢	٠	٣٧	٦	٢	٥٥	٠	٢٨٠	٨٧	٦٢	٨١	٦٥	١	٠	١١
المنوفية	١٢	٢٣٢	٣٧	٥٠	١٨	١٧	١٠٦	٠	٩٦	٥٧	١٩٤	١٠٠	١٤٤	٠	٠	٢٩
البحيرة	٨	١٤٢	٢	٢	٤٣	١	٦٨	٠	٩٣	١٩	٨٤	٩٤	٣٣	٠	٠	٧
الأسماعيلية	٢	٢٢	٠	٠	٠	٠	١٢	٠	٠	٥	٨	٠	٠	٠	٠	٠
الجيزة	٥١	١٠٦٨	٢٢	١٠٢	٥٨	١٩	٢٢٢	٤٨	٣٥٨	١٣١	٣٣٨	٣١٧	٣٠٧	٥٠	٤٧	٣٧
بنى سويف	٥	٥٠	٩١	٠	٠	٠	٨	٠	٦	٩	٣	١٠	٠	٠	٠	٠
الفيوم	١٩	٥	٠	٠	١	٠	١	٠	٧٢	٢٧	١	١	١	٠	٠	١
المنيا	٧	٤٤	٠	٨	٢٧	١٠	٢٩	٠	٥٦	١٧	٢٦	٣٣	٢٨	١	٠	٦٢
أسيوط	٢٩	١٣٧	٠	١٠	٢٨	١	٣٩	٠	٥٩	٢٢	٥٩	٤٥	٤٩	٥	٠	٠

تابع جدول رقم ٤٣

الأرقام بالمائة

عدد حالات العيادة الخارجية بمستشفيات القطاع الخاص طبقا للاقسام المختلفة بالمحافظات عام ٢٠٠٤

نوع القسم / المحافظات	عدد المستشفيات	تابع مجموعة اقسام الجراحة					اقسام الاطفال	اقسام النساء والولادة	العناية المركزة والقيء الدموى	علاج وجراحة الاورام	اقسام الاسنان	مجموعة اقسام أخرى				الأجمالى العام
		جراحة طوارىء	جراحة اوعية دموية	جراحة جهاز هضمي	جراحة اليوم الواحد	أخرى						الجذام	الكلب	وحدات تنظيم أسرة	أقسام أخرى	
القاهرة	٢٢٣	٢٨٩	١٠٦	١٥٢	٢٣	٣٩	٢٤٧٥	٣٤٨١	٢١	١٧٩	٢١٨١	٦	٠	٤٣	١٩٢	٢٨٤٥٦
الأسكندرية	٤٣	٥٧	٦٥	٦١	١١٢	٢١	١٠٤٨	٨٢٥	٩	٣٦	١٠٥٨	٧	٠	٦٢	٨٢	٧٨٧٦
بورسعيد	٧	٠	٠	١	١١	٠	٧٧	١٦١	٠	٠	١٦١	٠	٠	٠	٩	١٣٥٧
السويس	١١	٢	٠	٠	٠	٠	٢٠٢	٢٤٩	٠	٠	٥٣٧	٠	٠	٠	١٩	٣٠٧٩
دمياط	٥	٠	٠	٠	٠	٠	٠	١٠٢	٠	٠	٢٠	٠	٠	٠	٠	٢٦٣
الدقهلية	١٦	٠	٠	١٠	٠	٠	٠	٣٥	٠	٠	٣٥	٠	٠	٠	٠	٦٧٣
الشرقية	١٤	٦	١	٤	٥٦	٠	١٢	٣٤	٧	١	١٤	٠	٠	٢٨	٠	٤٣٢
القليوبية	١٦	٣٨	٠	٢	٠	٠	١١٥	٩٩	٠	٠	١١١	٠	٠	١٠	٠	١٣٨٢
كفر الشيخ	٢	٠	٠	٠	٠	٠	١	٥	٠	٠	٧	٠	٠	٠	٠	٢٨
الغربية	١٩	١	١	٠	٠	٠	١١٥	١٨٢	١٠	٠	٧٢	٠	٠	٢٢	٨	١٦٠٠
المنوفية	١٢	١٦	٠	٣٠	٢٨	٠	١٢٧	٩٦	٧	٠	١٦٩	٠	٠	١٩	٠	١٥٤٥
البحيرة	٨	١٦٤	٠	٠	٠	٠	٩٤	١١٦	٢	٠	٤٦	٠	٠	٢٥	١	١٠٣٦
الأسماعيلية	٢	١	٠	٠	٠	٠	٠	١٨	٠	٠	٩	٠	٠	٠	٠	٧٥
الجيزة	٥١	٤٦٧	١٩	٣٩	١١	١	٣٥١	٤٢٤	١٥	٢٢	٣١٠	٠	٠	١١	١٥٢	٤٩٤٦
بنى سويف	٥	٠	٠	٠	٠	٠	٢٨	١٢	٠	٠	٦	٠	٠	٠	٠	٢٢٣
الفيوم	١٩	٠	٠	٠	٠	٠	٦٠	١٢٢	١	٠	١	٠	٠	٠	٠	٢٩٤
المنيا	٧	٠	٠	١	٠	٠	٨	٣٩	١	٠	٧٤	٠	٠	٠	٠	٤٦٤
أسيوط	٢٩	٢	٠	٠	٠	٠	٥٨	١٢٣	٢	٠	٤٤	٠	٠	١	٢٣	٧٠٧

تابع جدول رقم ٤٣

عدد حالات العيادة الخارجية بمستشفيات القطاع الخاص طبقا للاقسام المختلفة بالمحافظات عام ٢٠٠٤

الأرقام بالمائة

نوع القسم / المحافظات	عدد المستشفيات	مجموعة اقسام الامراض الباطنة							مجموعة اقسام الجراحة							
		باطنة عامة	متوطنة	صدرية	نفسية وعصبية	حميات	جلدية وتناسلية	اخرى	جراحة عامة	جراحة مسالك بولية	جراحة عظام	جراحة انف واذن وحنجرة	جراحة عيون	جراحة تجميل وحروق	جراحة قلب وصدر	جراحة مخ وأعصاب
سوهاج	١٠	٣٥٨	٠	٥	٢	١٠	١٧٠	٠	٧١	١٤	٢٢	١٦	١٨	٠	٠	٢
قنا	٥	٥٣	٠	١٤	١٤	٢	٣٥	٠	١٣	١١	٤٤	١٨	٤٦	١	٠	٠
أسوان	٧	٧٣	٠	٠	١٦	٠	١٠	٠	٢٨	٣٥	١	١٣	١٠	٠	٠	١
البحر الأحمر	١	٢	٠	١	٠	٠	٠	٠	٢	٠	٣	١	٠	٠	٠	٠
مطروح	٢	١١	٠	١	٠	٠	١	٠	٧	٣	١	٢	٠	٠	٠	٠
شمال سيناء	٣	٤١	٣	٢	٢	١	٢	١	٣١	٦	٩	١	٠	٠	٠	٠
الأجمالي للعام	٥١٧	١١٣٨٣	٨٥٠	١٠٦٩	٤٩٩	٢٦٢	٣٦٠٤	٤٥٦	٥١٣٧	١٨٥١	٣٤٩٩	٣٩٤٥	٣٦٨٨	٢١٦	٢٤٩	٣٩٦

تابع جدول رقم ٤٣

عدد حالات العيادة الخارجية بمستشفيات القطاع الخاص طبقا للاقسام المختلفة بالمحافظات عام ٢٠٠٤

الأرقام بالمائة

نوع القسم / المحافظات	عدد المستشفيات	تابع مجموعة أقسام الجراحة					أقسام الأطفال	أقسام النساء والولادة	العناية المركزة والقيء الدموى	علاج وجراحة الاورام	أقسام الاسنان	مجموعة أقسام أخرى				الأجمالى العام
		جراحة طوارىء	جراحة اوعية دموية	جراحة جهاز هضمي	جراحة اليوم الواحد	أخرى						الجذام	للكلب	وحدات تنظيم أسرة	أقسام أخرى	
سوهاج	١٠	٠	٠	٠	٠	٠	٦٧	٦٦	٠	٠	٢١٤	٠	٠	٣٠	٠	١٠٦٥
قنا	٥	١	٠	٠	١	٠	٨	٢٨	١	١٦	٥١	٠	٠	٢٧	٧٠	٤٥٥
أسوان	٧	٠	٠	٠	٠	٠	٧١	٥	٠	٠	٧	٠	٠	٠	٠	٢٧٠
البحر الأحمر	١	٠	٠	٠	٠	٠	٣	١	٠	٠	٠	٠	٠	٠	٠	١٣
مطروح	٢	١	٠	٠	٠	٠	٢	٠	٠	٠	٣	٠	٠	٠	٠	٣٢
شمال سيناء	٣	٠	٠	٠	٠	٠	٢٣	١	٠	٠	٧	٠	٠	٠	٠	١٣٠
الأجمالي العام	٥١٧	١٠٤٥	١٩٣	٢٧٣	٢٤٢	٦١	٤٩٤٥	٦٢٢٤	٧٦	٢٥٤	٥١٣٧	١٣	٠	٢٧٨	٥٥٦	٥٦٤٠١

جدول رقم ٤٤

الأرقام بالألف

عدد حالات الفحوص والتحاليل والعمليات والعلاج بمستشفيات القطاع الخاص
طبقا لنوع العمليات بالمحافظات عام ٢٠٠٤

البيان / المحافظات	عدد المستشفيات	الفحوص و التحاليل (١)	العمليات				حالات العلاج (٢)	الاجمالى العام
			مهارة خاصة	كبرى	متوسطه	صغرى		
القاهرة	٢٢٣	٣٥٧١	٥	٣٨	٦٧	٨٠	١٤٣	٣٩٠٤
الأسكندرية	٤٣	١٠٤٠	٢	١٤	٢١	٢٧	٤٢	١١٤٦
بورسعيد	٧	١٤٩	٠	١	٠	٠	٠	١٥٠
السويس	١١	٣٤٧	٠	٢	٣	٦	٠	٣٥٨
دمياط	٥	٤٣	٠	٠	٥	٣	١	٥٢
الدقهلية	١٦	٧٧	٠	٠	٥	١	٠	٨٣
الشرقية	١٤	٧٥	٣	٤	٦	٣	١	٩٢
القليوبية	١٦	١٥٣	٠	٢	١	١	٠	١٥٧
كفر الشيخ	٢	٥	٠	١	٠	١	٠	٧
الغربية	١٩	٢٣١	٠	١	٤	١٢	١	٢٤٩
المنوفية	١٢	٢٢٢	٠	٣	٢	٥	٧	٢٣٩
البحيرة	٨	١٢٦	٠	٠	٢	٠	٠	١٢٨
الأسماعيلية	٢	١٣	٠	١	١	٠	٠	١٥
الجيزة	٥١	٦٥٦	٢	١٢	٢٤	٢٧	١٠	٧٣١
بنى سويف	٥	٣٤	٠	١	١	١	٠	٣٧
الفيوم	١٩	٣٣	٠	٠	١	١	٠	٣٥
المنيا	٧	٥٣	٠	١	١	٢	٠	٥٧
أسيوط	٢٩	٩٥	٠	٢	٤	٥	٣	١٠٩
سوهاج	١٠	١٢٤	٠	١	٦	٥	١٦	١٥٢
قنا	٥	٦٩	٠	١	١	١	١٠	٨٢

تابع جدول رقم ٤٤

الأرقام بالألف

عدد حالات الفحوص والتحاليل والعمليات والعلاج بمستشفيات القطاع الخاص طبقا لنوع العمليات بالمحافظات عام ٢٠٠٤

البيان / المحافظات	عدد المستشفيات	الفحوص و التحاليل (١)	العمليات				حالات العلاج (٢)	الاجمالى العام
			مهارة خاصة	كبرى	متوسطه	صغرى		
أسوان	٧	٣٥	٠	٠	٠	٠	٠	٣٥
البحر الأحمر	١	١	٠	٠	٠	٠	٠	١
مطروح	٢	٦	٠	٠	٠	٠	٠	٦
شمال سيناء	٣	٢٥	٠	٠	١	١	٠	٢٧
الاجمالي العام	٥١٧	٧١٨٣	١٢	٨٥	١٥٦	١٨٢	٢٣٤	٧٨٥٢

(١) تشمل حالات الفحص والتحليل الاكلينيكى ، باثولوجى ، بكتريولوجى وطفيليات ، ڤيروليوجى ، بالأشعة بالعيادتين الداخلية والخارجية

(٢) تشمل حالات العلاج الطبيعى والعلاج بالكهرباء وعلاج بالأشعة والمواد المشعة بالعيادتين الداخلية والخارجية

جدول رقم ٤٥

القيمة بالألف جنيه

قيمة الاجور النقدية والتامينات الاجتماعية والمزايا العينية بمستشفيات القطاع الخاص

بالمحافظات عام ٢٠٠٤

البيان / المحافظات	الأجور النقدية							جملة الأجور النقدية	التأمينات الأجتماعية	المزايا العينية	جملة الأجور النقدية والتأمينات الأجتماعية والمزايا العينية **
	أطباء	صيادلة	كيميائيون	أخصائيون علاج طبيعى	هيئة التمريض	اداريون ومعاونون وكتبة	آخرى *				
القاهرة	٢٥٢٣٠	١٣٦٤	١٤٢٠	٩٠٩	١١٨٠٢	٧٢٩٢	٧١٣٧	٥٥١٥٤	٥٧٠٢	٦٦٩	٦١٥٢٥
الأسكندرية	٦٠٩٩	١٧٠	٧٧٢	١٢٤	٢٥٨٦	٢٠٥٨	١٤٢٩	١٣٢٣٨	١١٢٠	٦٦٠	١٥٠١٨
بورسعيد	٢٣٩	٥	٨	٠	٨٠	٣٢	٥٥	٤١٩	٢٦	٨	٤٥٣
السويس	١٣٦٦	١٨	٥	٠	٣٩٣	٢٥٠	١٦٥	٢١٩٧	٤٦	٣	٢٢٤٦
دمياط	١٤٩	١١	٦	١٤	١١٣	١٣٦	١١٥	٥٤٤	٤	٦	٥٥٤
الدقهلية	٤٣٧	٠	٠	١٧	٢٣٠	١٧٧	١٦٥	١٠٢٦	٩٤	١٧	١١٣٧
الشرقية	١٢٨٢	٤٢	٧٠	٣١	٩١٦	٧٩٣	٥٨٥	٣٧١٩	٧٧	١٧٤	٣٩٧٠
القليوبية	٥٥١	٤	١٧	١٢	١٤٣	١١٢	٨٥	٩٢٤	٤٩	١٧	٩٩٠
كفر الشيخ	٣٨	٠	٠	٠	١٩	٧	١٢	٧٦	٠	٠	٧٦
الغربية	١٣٢٢	٥٣	١٣	٥٥	٧٧٠	٧٤٤	٣٠٣	٣٢٦٠	٣٢٢	١٥	٣٥٩٧
المنوفية	٨١٣	٢٤	١٨	٤٠	٢٢٠	٣٠٩	٣٢٤	١٧٤٨	١٣٧	١١٤	١٩٩٩
البحيرة	١٢٠٥	٢٤	١٣	٥	٢٣٨	٨٦	١٥٧	١٧٢٨	١٠١	١١	١٨٤٠
الأسماعيلية	٥٣	٥	٢	٠	٢٣	٢٣	١٣	١١٩	٨	٠	١٢٧
الجيزة	٦٤٤٩	٣٧٥	٤٧٠	٢١٢	٤٩٦٤	٨٠٨٣	٢٨١٢	٢٣٣٦٥	١١٧٥	٢٩	٢٤٥٦٩
بنى سويف	٢٢٩	١	١	٠	٤١	٢١	٤١	٣٣٤	٢٠	٠	٣٥٤
الفيوم	٦٨	٧	٠	٤	٦٤	٢٦	٥٧	٢٢٦	١٨	٠	٢٤٤
المنيا	٢٧٥	٢٣	٨	٧	١٢١	٧٩	١٠١	٦١٤	٩	٠	٦٢٣
أسيوط	٣٤٠	٣٩	٠	٣	٢٥٨	١٣٢	١٤٧	٩١٩	٣٨	٠	٩٥٧
سوهاج	٢١٨	٥٠	١٤	٣١	٨٨	٧٩	٩٩	٥٧٩	٥	٠	٥٨٤
قنا	١٠٤	٦	٢٥	١٧	٦٢	٧٤	٤٣	٣٣١	٧	٠	٣٣٨

تابع جدول رقم ٤٥

القيمة بالألف جنيه

قيمة الاجور النقدية والتامينات الاجتماعية والمزايا العينية بمستشفيات القطاع الخاص بالمحافظات عام ٢٠٠٤

البيان / المحافظات	الأجور النقدية							جملة الأجور النقدية	التأمينات الأجتماعية	المزايا العينية	جملة الأجور النقدية والتأمينات الأجتماعية والمزايا العينية **
	أطباء	صيادلة	كيمائيون	أخصائيون علاج طبيعى	هيئة التمريض	اداريون ومعاونون وكتبة	آخرى *				
أسوان	٥٩	٤	٠	٠	٨٥	٣٥	٩٤	٢٧٧	٤	٠	٢٨١
البحر الأحمر	١٨	٠	٠	٠	٧	٥	٠	٣٠	٠	٠	٣٠
مطروح	٣٣	٠	٠	٠	٢٨	٤	١٦	٨١	١	٢	٨٤
شمال سيناء	٩٥	٠	٠	٧	٢٨	١٩	٢٤	١٧٣	١٠	٠	١٨٣
الاجمالى العام	٤٦٦٧٢	٢٢٢٥	٢٨٦٢	١٤٨٨	٢٣٢٧٩	٢٠٥٧٦	١٣٩٧٩	١١١٠٨١	٨٩٧٣	١٧٢٥	١٢١٧٧٩

* تشمل مشرفون اجتماعيون ، مساعدون فنيون ، صناع أسنان ، مولدات ومساعدات مولدات ، عمال وعاملات النظافة والتمورجية

** تشمل أجور وتامينات ومزاياالعمالة الدائمة والموقتة

جدول رقم ٤٦

القيمة بالألف جنيه

قيمة المستلزمات الخدمية بمستشفيات القطاع الخاص بالمحافظات عام ٢٠٠٤

البيان / المحافظات	نفقات صيانة	نشر وإعلان ودعاية	نقل وإنتقالات عامة	تليفون وتلغراف وبريد	إيجار ومعدات ووسائل نقل	تكاليف برامج تدريبية	تكاليف خدمات ثقافية وخدمات ترفيهية	مكافآت لغير العاملين عن خدمات	نفقات خدمة متنوعة	الاجمالى العام
القاهرة	٩٩١٢	٨٦٩	١٣٢٩	١٨٣٧	٩٠٨	٧١	٤٤	٢١٠٠	١٢٣٦٨	٢٩٤٣٨
الأسكندرية	٦٢٤	١٢٢٣	٢٥١	٥٢٩	٤٢٨	٦٤	١٠٩	١٦٥٦	١١٩٩	٦٠٨٣
بورسعيد	٤٥	١٥٦	١٤	٢٠	٧	٠	٠	٢	١٣	٢٥٧
السويس	٤٧	١٢	١٢	٦٠	=	٠	١	٣٣	٥٥	٢٢٠
دمياط	٦٦	٤	١٢	١٨	١٧	٠	٠	٠	٢	١١٩
الدقهلية	١١	٣	٦	١٤	٠	١	١	٠	=	٣٦
الشرقية	٧٥٠	١٩٦	٥٢	١٣٣	١٢٩	٣٦	٣٥	١٥٣	٣٩	١٥٢٣
القليوبية	٢٣	١٨	١٩	٥٧	١	١	٣	١٥٥	٢	٢٧٩
كفر الشيخ	١	٠	=	٢	٠	=	٠	٠	٠	٣
الغربية	٢٨٦	٢٥	٢٦	٤٩	١٣	٩	٤	٢٧	١٤٧٤	١٩١٣
المنوفية	٦١	٤٠	١٢	٣٢	١٨	١	٤	١١	١٤	١٩٣
البحيرة	١٠٥	٧	١٥	٤٨	=	٠	١	٢	٢٣	٢٠١
الأسماعيلية	٣	٠	٢	١	=	٠	٠	٠	=	٦
الجيزة	٣٣١٨	٥٠١	٣٧٧	٨٦٠	٢٦٦	١١٠	٥١	١٤٢	٣١٣	٥٩٣٨
بنى سويف	١٧	٠	٣٥	٢	٠	٠	٠	٠	٣	٥٧
الفيوم	٩	٤	٣	٢١	٠	٠	٠	٤	٠	٤١
المنيا	١٩	٢٦	٦	٨	٧	٥	٤	٥	٣	٨٣

تابع جدول رقم ٤٦

القيمة بالألف جنيه

قيمة المستلزمات الخدمية بمستشفيات القطاع الخاص بالمحافظات عام ٢٠٠٤

البيان / المحافظات	نفقات صيانة	نشر وإعلان ودعاية	نقل وإنتقالات عامة	تليفون وتلغراف وبريد	إيجار ومعدات ووسائل نقل	تكاليف برامج تدريبية	تكاليف خدمات ثقافية وخدمات ترفيهية	مكافآت لغير العاملين عن خدمات مندوب	نفقات خدمة متنوعة	الاجمالى العام
أسيوط	٧١	٣٨	١٦	٤٣	١٢	٢	٦	٤	٣	١٩٥
سوهاج	٦٣	١٠	٧	٢٧	٤٢	٠	٠	١	=	١٥٠
قنا	٥٧	٦	١٧	٢٧	١	٤	٢٢	٩	٤	١٤٧
أسوان	٤٥	٢	٠	٨	٠	٠	٥	٠	٦	٦٦
البحر الأحمر	١	٠	٠	٢	٠	٠	٠	٠	٠	٣
مطروح	١٠	٦	٣	٥	٠	٠	٠	٢	=	٢٦
شمال سيناء	١١	٢	٧	٣	٠	٠	٠	٠	١	٢٤
الاجمالى العام	١٥٥٥٥	٣١٤٨	٢٢٢١	٣٨٠٦	١٨٤٩	٣٠٤	٢٩٠	٤٣٠٦	١٥٥٢٢	٤٧٠٠١

(=) تعنى أقل من خمسمائة جنيه

جدول رقم ٤٧

قيمة المستلزمات السلعية بمستشفيات القطاع الخاص
بالمحافظات عام ٢٠٠٤

القيمة بالألف جنيه

البيان / المحافظات	خدمات	وقود وزيوت وشحومات	قطع غيار ومهمات	ادوات كتابية ومكتبية ومطبوعات	مياه	مستلزمات سلعية أخرى	قيمة الكهرباء المستهلكة	الاجمالى العام
القاهرة	٦٩٩٦٣	١١٦٦	٤١١٠	٢٩١٤	١٨٠٦	٣٥٠٨٩	٥٦٥٦	١٢٠٧٠٤
الأسكندرية	٢١٢٦٨	٤٦٩	١٢٨١	٤٤٤	٣٠٣	٢٥١٣	١٦٥٢	٢٧٩٣٠
بورسعيد	١١٤	٢	١٤	٣	٦	٢	٢٤	١٦٥
السويس	١٠٢٤	٢٤	٢٥	٥٥	١٠	١٢٠	٨١	١٣٣٩
دمياط	٢٢٠	٤	٦٤	٤٠	١٤	٢	٤٨	٣٩٢
الدقهلية	٢٨	١٦	٣٤	٩	١٧	٢٥٣	٣٢	٣٨٩
الشرقية	٣٨٢٣	٥٧	١٣٦	١٢١	١٧٣	١١٩٣	٣٦٥	٥٨٦٨
القليوبية	١٣٢٣	٤٤	١٧٣	١٩	٧	١٣٠٦	٥٠٣	٣٣٧٥
كفر الشيخ	١	٠	=	=	١	٠	٢	٤
الغربية	١٢٠٦	٤٤	٤٧	٥٢	١٠٣	٢٣٣	٢٢٥	١٩١٠
المنوفية	٩٧٤	٣٠	٢٢	٥٥	٢٤	١٩٦	٥٦	١٣٥٧
البحيرة	٣٩٥	٧	١٣٣	٣٣	٣٥	٢٠٢	١٤٩	٩٥٤
الأسماعيلية	٣	٠	٢	١	٤	٠	٥	١٥
الجيزة	٥٣٣١٦	٤٣٩	٩٠٣	٧٣٠	٨٤٣	١٢٦٥٩	٢٤١٣	٧١٣٠٣
بني سويف	٣٦٧	١	٢	١٢	١٢	٣	١٥	٤١٢
الفيوم	٥	٢٩	١١١	١١	٨	٩٤٤	٤٣	١١٥١
المنيا	٨٩	٨	٢٦	١٥	١٤	١٧٣	٤٤	٣٦٩
أسيوط	٢٩٣	٤٣	٥٥	٥٣	٢١	٢٢٩	١٤٥	٨٣٩
سوهاج	١٣٦٢	٤	٢٦	٢٥	١٩	٥٧	٦٦	١٥٥٩
قنا	٥٧	٩	١٠٩	٢٥	٥	١٦	١١٣	٣٣٤
أسوان	١١	٠	٠	٤	١٣	٢٩	٤٩	١٠٦
البحر الأحمر	٠	٠	٠	١	٢	٠	٣	٦
مطروح	٥٤	١	١	٣	١٠	١	١٤	٨٤
شمال سيناء	٧٠	٢	١٢	٣	٢	١٠	٦	١٠٥
الاجمالى العام	١٥٥٩٦٦	٢٣٩٩	٧٢٨٦	٤٦٢٨	٣٤٥٢	٥٥٢٣٠	١١٧٠٩	٢٤٠٦٧٠

(=)أقل من خمسمائة جنيه

جدول رقم ٤٨

القيمة بالألف جنيه

قيمة الايرادات بمستشفيات القطاع الخاص بالمحافظات عام ٢٠٠٤

البيان / المحافظات	إيرادات بيع الخدمة	تأجير مقاصف وبوفيهات	ايرادات بيع مخلفات	فوائد دائنة	إعانات	تعويضات وغرامات محصلة *	إيرادات رسوم معهد التمريض	رسوم شهادات خبرة	إيرادات تنظيم الأسرة	إيرادات متنوعة	أخرى **	الاجمالى العام
القاهرة	٣٢٨٧٠٦	٧٣١	١٢٥	١٨٥٠	١٩١	٣١١	٤٧	٢١٣	٤٢	١٦٥٤٩	٢٠١٦٣	٣٦٨٩٢٨
الأسكندرية	١٢٣١٣٥	١٨٩	١	٢٠٣	٢	١٢	٠	٠	٠	٧٤٠	٦٥	١٢٤٣٤٧
بورسعيد	١١٤٢	٠	٠	٠	٠	٠	٠	٠	٠	٢٣	١٦	١١٨١
السويس	٥٥٤٧	٠	٠	٢	٢٠٦	٠	٠	٠	٠	٠	٩٠	٥٨٤٥
دمياط	٢٩٥٣	٠	٠	٠	٠	٠	٠	٠	٠	٠	٠	٢٩٥٣
الدقهلية	٢٨٣١	٣	٠	٠	٠	٠	٠	٠	٠	٠	٠	٢٨٣٤
الشرقية	٢٠٦١٦	٢٦	١٠٦	١	٣٧٧	١	٠	٠	٠	٣٢	٢٧٥	٢١٤٣٤
القليوبية	٧١٤٧	٢	٣	٠	٣٥	٠	٠	٠	٠	١	٦	٧١٩٤
كفر الشيخ	٠	٠	٠	٠	٠	٠	٠	٠	٠	٢٧١	٢٥٦	٥٢٧
الغربية	١٠٥٥٠	٣٢	٠	٣١	٠	٠	٠	٠	٠	١	٠	١٠٦١٤
المنوفية	٣٦٧٤	٨	٦	٨٥	٢٠٧	٣	٠	٢	٠	٦١٠	٧	٤٦٠٢
البحيرة	٤٢٤٢	١	٠	٣٣	٣٠	٠	٠	٠	٠	٢	١٠٩٣	٥٤٠١
الأسماعيلية	١٥٩	٠	٠	٠	٠	٠	٠	٠	٠	٠	٦	١٦٥
الجيزة	١٢٧٦٠٧	٥٨٩	٤	٣٨	٦٦	١٩١٧	١	٠	٥	١٤١٠٨	١١٠٤	١٤٥٤٣٩
بنى سويف	١٠٨٠	٠	٤	٠	٤٢	٠	٠	٠	٠	١٢	٠	١١٣٨
الفيوم	٢٢٨٦	٨	٠	١٠	٠	٠	٠	٠	٠	٠	٠	٢٣٠٤
المنيا	١٥٦٧	٣٠	١٠	٠	٥	٠	١	٠	٠	٥	١٥	١٦٣٣
أسيوط	٣٩٢٨	٠	٠	٠	٠	٠	٠	٠	٠	١٣٠	٤١٠	٤٤٦٨
سوهاج	٤٠٢١	٢	٠	٠	٥	٠	٠	٠	٠	٠	٨٢٥	٤٨٥٣

تابع جدول رقم ٤٨

قيمة الايرادات بمستشفيات القطاع الخاص بالمحافظات عام ٢٠٠٤

القيمة بالألف جنيه

البيان / المحافظات	إيرادات بيع الخدمة	تأجير مقاصف وبوفيهات	ايرادات بيع مخلفات	فوائد دائنة	إعانات	تعويضات وغرامات محصلة *	إيرادات رسوم معهد التمريض	رسوم شهادات خبرة	إيرادات تنظيم الأسرة	إيرادات متنوعة	أخـرى **	الاجمالى العام
قنا	٧٢٢	٧	٠	٦٠	٣٠	٠	٠	٠	١٢	١١٠٠	٤٥٣	٢٣٨٤
أسوان	٧٥٥	٠	٠	٠	٠	٠	٠	٠	٠	٢٥	٣	٧٨٣
البحر الأحمر	٤٢	٠	٠	٠	٠	٠	٠	٠	٠	٠	٠	٤٢
مطروح	٢٤٨	٠	٠	٠	٠	٠	٠	٠	٠	٠	٢٠	٢٦٨
شمال سيناء	٥٨٧	٠	٠	٠	٠	٠	٠	٠	٠	٠	١٥	٦٠٢
الاجمالى العام	٦٥٣٥٤٥	١٦٢٨	٢٥٩	٢٣١٣	١١٩٦	٢٣٤٤	٤٨	٢١٦	٥٩	٣٣٦٠٩	٢٤٨٢٢	٧١٩٩٣٩

* تعويضات وغرامات محصلة تشمل غرامات تأخير وتعويضات وغرامات وعمولة تحصيل

** تشمل ايضا إيرادات سنوات سابقة ، إشتراكات أعضاء ، إيجارات تقديرية ، إيرادات بيع منتجات سلعية

جدول رقم ٤٩

القيمة بالألف جنيه

قيمة راس المال الثابت (الاصول الثابتة) وراس المال العامل بمستشفيات القطاع الخاص بالمحافظات عام ٢٠٠٤

البيان / المحافظات	عدد المستشفيات	راس المال الثابت (لاصول الثابتة)								راس المال العامل			
		أراضى	مبانى وإنشاءات	آلات و معدات	وسائل نقل وانتقال	عدد وأدوات	أثاث ومعدات مكاتب	أصول اخرى	المجموع	المخزون من مستلزمات سلعية	مدينون	النقدية	المجموع
القاهرة	٢٢٣	٢٧٥١٦	٩٥٠٥٥	١٨٣٤٧٣	٩٠٧٧	٩٦٠٣	٢٧٠٧٧	٢٣٦٨٥	٣٧٥٤٨٦	١٨١١٣	٦٣٢١٦	١٣٢٩٤	٩٤٦٢٣
الأسكندرية	٤٣	٦٣٨٤	٣١٦٤٣	٦٣٥٧٤	١٩٠٢	٧٤١٢	٤٦٤٨	٤٢١١	١١٩٧٧٤	١٣٦٧٩	٢٠٤٢٢	٦١١١١	٩٥٢١٢
بورسعيد	٧	٢٤٠	٧٥١	١٣٥٢	٤٧	٤٨	٥٤٥	١٠٥٤	٤٠٣٧	٣٨	٤١٨	١١	٤٦٧
السويس	١١	٣١٦	١٨٧٣	٣٤١٣	٢٤٢	١٠٧	٧٥١	٢٧١	٦٩٧٣	٣٩٧	٢٢١	١٨٨	٨٠٦
دمياط	٥	٣٢٠	١٢٧٣	٤٢٥	٢٦	٧٩	١٨٦	٠	٢٣٠٩	٢٢٤	٥٠٧	٢٥٥	٩٨٦
الدقهلية	١٦	٩٢٣٥	١٦٥٣	٧٨٦	١٠٢	١٤١	١٦٢	١١٣	١٢١٩٢	٤٦	٠	١٤	٦٠
الشرقية	١٤	٣٥٠٢	١٠٩٦٥	١٥٥٠٠	٨٢٨	٩٣١	١٧٩٦	٦٥٥	٣٤١٧٧	٩١٥	٤٣٧٩	٣٧٢١	٩٠١٥
القليوبية	١٦	٢١١٧	٤٨٥٩٢	٢٥٤٢	٤٧	١٠١٩	٢٢٩٠	١٠٩٨	٥٧٧٠٥	١٥	٧	٢	٢٤
كفر الشيخ	٢	٠	٠	١٦٢	٠	٣١	٤٦	٠	٢٣٩	٠	٠	٠	٠
الغربية	١٩	٤١٤٨	٦٣١٨	٢٩٢٧	١٦٦	٦٢٣	٥٠٩	٤٣٩	١٥١٣٠	٧١٠	٣٤٢٥	٣٩٩	٤٥٣٤
المنوفية	١٢	١٥١٦	٤٠٨٩	١٩٤٧	١٢٥	٥٧٣	٣٣٢	٣٠٤	٨٨٨٦	٣٠٤	٢٥٥	١٢٧٨	١٨٣٧
البحيرة	٨	٥٦٨	٢٣٦٠	٢٦٨٠	١١٦	١٢٣	٢٨١	١٩٣٤	٨٠٦٢	٢٥٧	١٢٦٠	٤١٤	١٩٣١
الأسماعيلية	٢	١٩٠	٣٠٨	٨٣	٠	١٠	٤٧	٠	٦٣٨	٠	٠	٤	٤
الجيزة	٥١	٨١٤٩	٣١٥٦٢	٥٤٧٢٩	١٥٨٤	٦٢٩٣	٨٢٧٤	١١٠٨١	١٢١٦٧٢	١٤٦٣٠	٢٧٥١٢	٨٧٦٣	٥٠٩٠٥
بنى سويف	٥	١٠٠	٩٨٠	١٨٩٤	٠	٤٥٣	٢٧٥	٢٧	٣٧٢٩	٠	٠	٢٠	٢٠
الفيوم	١٩	٦٠	١٩٦	٢٠٣١	١٣	٣١٧	٢٢١	٠	٢٨٣٨	٥٤	٢٣٦	٤٢	٣٣٢
المنيا	٧	١٥٧٠	٥٣٢٠	٢٢٥٥	٦٤	١٠٢	٢٨٧	١٠٠	٩٦٩٨	٤٤	٥٣	٤٥	١٤٢
أسيوط	٢٩	٥٤٧١	٤٧٤٥	٣٢٧٩	٧٢	٤٠٠	٨٢٥	١٢٦	١٤٩١٨	٩٦	٠	١٢٨	٢٢٤
سوهاج	١٠	٩٧٠	٢٣٠٣	١٧٢٣	٥	١٧٩	٤٤٧	٥	٥٦٣٢	٢١٧	٠	٢٢٧	٤٤٤

تابع جدول رقم ٤٩

قيمة راس المال الثابت (الاصول الثابتة) وراس المال العامل بمستشفيات القطاع الخاص بالمحافظات عام ٢٠٠٤

القيمة بالألف جنيه

البيان / المحافظات	عدد المستشفيات	راس المال الثابت (لاصول الثابتة)							راس المال العامل			
		أراضى	مبانى وإنشاءات	آلات و معدات	وسائل نقل وانتقال	عدد وأدوات	أثاث ومعدات مكاتب	أصول اخرى	المجموع	المخزون من مستلزمات سلعية	مدينون	النقدية	المجموع
قنا	٥	١٩٩١	٨٢٩٧	٢٨٢١	٧٣	٥٩١	٥٦٢	٠	١٤٣٣٥	١١	١٠١٤	٢٦٣	١٢٨٨
أسوان	٧	٣٢٠٠	١٥٤٨	١٦٥٩	٣٦	٢١	١٤٦	٦٦	٦٦٧٦	٠	٣	٣٠	٣٣
البحر الأحمر	١	٠	٠	٢٠	٠	٩	١٣	٠	٤٢	٠	٠	٠	٠
مطروح	٢	٦١٠	٨٣٠	٦٧	٠	٠	٥	٢٠	١٥٣٢	٩	٣	١٦	٢٨
شمال سيناء	٣	١٥٥	٣٥٦	٢١٩	٣٨	١٢	٩٨	٠	٨٧٨	٢٣	٤	١٧	٤٤
الاجمالى العام	٥١٧	٧٨٣٢٨	٢٦١٠١٧	٣٤٩٥٦١	١٤٥٦٣	٢٩٠٧٧	٤٩٨٢٣	٤٥١٨٩	٨٢٧٥٥٨	٤٩٧٨٢	١٢٢٩٣٥	٩٠٢٤٢	٣٦٢٩٥٩

جدول رقم ٥٠ /١

القيمة بالألف جنيه

حركة الأصول الثابتة بمستشفيات القطاع الخاص *
بالمحافظات عام ٢٠٠٤

البيان / المحافظات	عدد المستشفيات	صافى قيمة الأصول فى أول العام	الاضافة على الأصول خلال العام	مباع ومستبعد من الأصول خلال العام	الاهلاك خلال العام	صافى قيمة الاصول فى آخر العام
القاهرة	٢١٥	٤٢٠٠٦٦	٢٣٧٠٢	٣٧٨١	٦٤٥٠١	٣٧٥٤٨٦
الأسكندرية	٤٣	١٣٢١٧٩	٣٣٨٢	٧٥٧	١٥٠٣٠	١١٩٧٧٤
بورسعيد	٦	٤٤٠٦	٢٢	٠	٣٩٠	٤٠٣٨
السويس	١١	٧١٨٩	٣٥٩	٠	٥٧٤	٦٩٧٤
دمياط	٥	٢٤٠٨	٠	٠	٩٩	٢٣٠٩
الدقهلية	١٦	١٢٣٧٦	٠	٠	١٨٤	١٢١٩٢
الشرقية	١٤	٣٤٩٣٩	١٦٠٣	٨١	٢٢٨٤	٣٤١٧٧
القليوبية	١٦	٣٩٢٩٥	٢٨٥٠٦	٠	١٠٠٩٦	٥٧٧٠٥
كفر الشيخ	٢	٢٦٣	٠	٠	٢٤	٢٣٩
الغربية	١٩	١٥٧٩٤	١٤٣	٠	٨٠٧	١٥١٣٠
المنوفية	١٢	٧٢٨٧	٢١٠٦	١٧	٤٩٠	٨٨٨٦
البحيرة	٨	٤٣٥١٢	٢٠٣	٠	٣٥٦٥٤	٨٠٦١
الأسماعيلية	٢	٦٥٩	٠	٠	٢٠	٦٣٩
الجيزة	٥١	١٢٩٠٩٩	٤٣٨٥	٨٢٤	١٠٩٨٨	١٢١٦٧٢
بنى سويف	٥	٤٠٣٨	٥	٠	٣١٣	٣٧٣٠
الفيوم	١٩	٣٠٦٢	١٨٢	٠	٤٠٥	٢٨٣٩
المنيا	٧	٩٩٩٤	١٣٤	٤	٤٢٥	٩٦٩٩

جدول رقم ٥٠ / ب

القيمة بالألف جنيه

حركة الأصول الثابتة بمستشفيات القطاع الخاص *
بالمحافظات عام ٢٠٠٤

البيان / المحافظات	عدد المستشفيات	صافى قيمة الأصول فى أول العام	الاضافة على الأصول خلال العام	مباع ومستبعد من الأصول خلال العام	الاهلاك خلال العام	صافى قيمة الاصول فى آخر العام
أسيوط	٢٨	١٥٤٦٢	٤٢	٣٠	٥٥٦	١٤٩١٨
سوهاج	١٠	٥٦٩٧	١٦١	٠	٢٢٨	٥٦٣٠
قنا	٥	١٠٥١٥	٥٦٤٦	١٣	١٨١٣	١٤٣٣٥
أسوان	٧	٦٨٤٨	٩	٠	١٨١	٦٦٧٦
البحر الأحمر	١	٤٧	٠	٠	٦	٤١
مطروح	٢	١٥٥٧	٢	٠	٢٧	١٥٣٢
شمال سيناء	٣	٩٢٤	٠	٠	٤٦	٨٧٨
الاجمالى العام	٥٠٧	٩٠٧٦١٦	٧٠٥٩٢	٥٥٠٧	١٤٥١٤١	٨٢٧٥٦٠

* لم ترد البيانات لبعض المنشآت وذلك لتداخلها مع ميزانيات الجمعيات الخيرية المالكة لها

جدول رقم ٥١

القيمـــة بالألف جنيه

قيمة المصروفات التحويلية بمستشفيات ا لقطاع العام والاعمال العام بالمحافظات عام ٢٠٠٤

البيان / المحافظات	رسوم وضرائب غير مباشرة	إيجارات مبانى	فوائد محلية	فوائد خارجية	مصروفات سنوات سابقة	اعانات للغير	تعويضات وغرامات	مصروفات أخرى	الاجمالى العام
القاهرة	٢١٩٣	٠	٤٠١	٠	٠	٤٩	٠	٧٢٤١	٩٨٨٤
البحيرة	٠	٤	٠	٠	٠	٠	٠	=	٤
قنا	٢	٠	٠	٠	٠	٠	٠	٥٠٩	٥١١
الاجمالى العام	٢١٩٥	٤	٤٠١	٠	٠	٤٩	٠	٧٧٥٠	١٠٣٩٩

(=) أقل من خمسمائة جنيه

جدول رقم ٥٢

القيمـــة بالألف جنيه

قيمة المصروفات التحويلية بمستثنيات القطاع الخاص
بالمحافظات عام ٢٠٠٤

البيان / المحافظات	رسوم وضرائب غير مباشرة	إيجارات مبانى	فوائد محلية	فوائد خارجية	مصروفات سنوات سابقة	اعانات للغير	تعويضات وغرامات	مصروفات أخرى	الاجمالى العام
القاهرة	١٤٤٥	٣١٣٤	٢٠٠٩	٤	١١٦	٢٤٣	١٢٢٠	٤١٣٠٣	٤٩٤٧٤
الأسكندرية	٢٠٥	١٨١	١٧٨	٠	١٨	٣١	٢٦	٣٣٥١	٣٩٩٠
بورسعيد	١٢	١٧	٣٢	٤	٢٩	٤	٣	٤٠	١٤١
السويس	٩٢	٧١	١٥	٠	١	٥	٠	٣١	٢١٥
دمياط	٦	٠	٠	٠	٠	٠	١	١	٨
الدقهلية	٩	٢٨	٠	٠	٠	٠	٠	=	٣٧
الشرقية	١٦١	٣٨	٧٤	٠	١٩٥	٨٤٥	=	٥٨٥	١٨٩٨
القليوبية	٢٩٨	٦٠	٠	٠	٠	٤	١	١٢٧٤	١٦٣٧
الغربية	٩٦	٢٠	١٢٣	٠	٣٩	١٠٣	٢٠	٩٤	٤٩٥
المنوفية	١٤	١٣	٣	٠	٠	٠	١	٢١١	٢٤٢
البحيرة	١٦٣	٠	٠	٠	١٠	٥	٠	٤٠٩	٥٨٧
الأسماعيلية	٠	٠	٠	٠	٠	٠	٠	٥	٥
الجيزة	٧٧٦	٢٩٣	٥٣٤٩	٩٦	٤٠٢	٤٩	١٣٥	٧٦٧٥	١٤٧٧٥
بنى سويف	=	٦٩	٠	٠	٠	٣٠	=	٢٣	١٢٢
الفيوم	١٦	٩٣	٠	٠	٠	٠	٠	٠	١٠٩
المنيا	٦	١٢	٠	١	٠	٠	٣٨	٠	٥٧
أسيوط	٤٦	٢٢	٩	٠	٣	٤	٤	١٠	٩٨
سوهاج	٧٦	٢٨	١٤	٠	١٥	٨	٠	١٥٩	٣٠٠
قنا	٥	١٦	١١	٤٠	٢	١٦	٠	٣٦	١٢٦

تابع جدول رقم ٥٢

القيمـــة بالألف جنيه

قيمة المصروفات التحويلية بمستشفيات القطاع الخاص بالمحافظات عام ٢٠٠٤

البيان / المحافظات	رسوم وضرائب غير مباشرة	إيجارات مبانى	فوائد محلية	فوائد خارجية	مصروفات سنوات سابقة	اعانات للغير	تعويضات وغرامات	مصروفات أخرى	الاجمالى العام
أسوان	٥	١٠٢	٠	٠	٠	٠	١	٣	١١١
البحر الأحمر	٠	٥	٠	٠	٠	٠	٠	٠	٥
مطروح	٠	١٤	٢	٠	٠	٢	٠	١	١٩
شمال سيناء	١٠	٠	٤	٠	١	٠	٥	٢	٢٢
الاجمالى العام	٣٤٤١	٤٢١٦	٧٨٢٣	١٤٥	٨٣١	١٣٤٩	١٤٥٥	٥٥٢١٣	٧٤٤٧٣

(=) القيمة أقل من خمسمائة جنيه

• لم ترد البيانات لبعض المنشآت وذلك لتداخلها مع ميزانيات الجمعيات الخيرية المالكة لها

البـاب الثانـــى

المنشآت العلاجية التى ليس بها عيادة داخلية بالقطاع الحكومى والعام والأعمال العام والخاص

الفصل الأول

المنشآت العلاجية التى ليس بها عيادة داخلية التابعة للقطاع الحكومى

جدول رقم ٥٣

عدد الأطباء وهيئة التمريض بالمنشآت العلاجية التى ليس بها عيادة داخلية بالقطاع الحكومى والعام والاعمال العام والخاص طبقا للنوع عام ٢٠٠٤

العاملين / القطاع	عدد المستشفيات	الاطباء (١)			هيئه التمريض (٢)		
		ذ	ا	جمله	ذ	ا	جمله
وزارة الصحة	٣٢٠٦	٦٢٢٥	٥٧٢٨	١١٩٥٣	٢٣٤٩	٣١٩١٤	٣٤٢٦٣
التأمين الصحى	٤٠٨	٤٣٤١	١٨٦٣	٦٢٠٤	٣٧٩	١١٢٨١	١١٦٦٠
جملة القطاع الحكومى	٣٦١٤	١٠٥٦٦	٧٥٩١	١٨١٥٧	٢٧٢٨	٤٣١٩٥	٤٥٩٢٣
عام وأعمال عام	٣١	١٧٥	٣٠	٢٠٥	١٧١	١٠٧	٢٧٨
خاص	٢٢٧	١٥١٤	٤٢٢	١٩٣٦	١٢٤	٥١٥	٦٣٩
الاجمالى العام	٣٨٧٢	١٢٢٥٥	٨٠٤٣	٢٠٢٩٨	٣٠٢٣	٤٣٨١٧	٤٦٨٤٠

(١)بما فيهم الاداريون من الاطباء الاخصائيين والممارسيين العموميين ولا تشمل اطباء الامتياز

(٢)تشمل العاملين في التمريض(حكيمات رئيس ممرضيين ـ رئيسة ممرضات ـ ممرضون ـ مساعدو ممرضون ـ مساعدات ممرضات ـ زائرات صحيات)

جدول رقم ٥٤

عدد العاملين الدائمين والمؤقتين بالمنشآت العلاجية التى ليس بها عيادة داخلية طبقا للنوع والمهنة
فى القطاع الحكومى بالمحافظات عام ٢٠٠٤

المهنة / المحافظات	عدد المنشآت العلاجية	النوع	الاطباء (أ)		صيادلة		مساعدون فنيون		هيئة تمريض (ب)		مولدات ومساعدات مولدات		اداريون ومعاونون وكتبة		أخرى (ج)		الأجمالى العام	
			دائم	مؤقت	دائم	مؤقت	دائم	مؤقت	دائم	مؤقت	دائم	مؤقت	دائم	مؤقت	دائم	مؤقت	دائم	مؤقت
القاهرة	١٧٤	ذ	١١٩٩	٢٤٤	٨١	٨	٢٩٢	٤٢	٢٦٢	٩	٠	٠	٥١٣	٢٠٨	٣٢٢	٩١	٢٦٦٩	٦٠٢
		ا	١٧٠٧	٨١	٢٧٢	١٤	٣٣٣	٥٥	٢٣١٨	٥٩	١٥٥	٢	١٥٢٠	٥٩٥	٥٨٧	٢١٢	٦٨٩٢	١٠١٨
		ج	٢٩٠٦	٣٢٥	٣٥٣	٢٢	٦٢٥	٩٧	٢٥٨٠	٦٨	١٥٥	٢	٢٠٣٣	٨٠٣	٩٠٩	٣٠٣	٩٥٦١	١٦٢٠
الأسكندرية	٩٧	ذ	٦١٦	٢٧٩	٤٠	٥	٢٢٧	٢٢	٢٩	٢	٠	٠	٣٤١	٨٢	٣١٨	٨٦	١٥٧١	٤٧٦
		ا	٨٧٩	١١٨	٤٠٧	٩	٤٧٧	١٤	١٩٦٦	١٧٥	٩٤	٥	١١٢٢	٢٠٠	٣٩٢	١٣٢	٥٣٣٧	٦٥٣
		ج	١٤٩٥	٣٩٧	٤٤٧	١٤	٧٠٤	٣٦	١٩٩٥	١٧٧	٩٤	٥	١٤٦٣	٢٨٢	٧١٠	٢١٨	٦٩٠٨	١١٢٩
بورسعيد	١٩	ذ	٤٥	٣	١٠	٠	٢٢	٢	٣	٠	٠	٠	٥٧	٤	٣١	٢	١٦٨	١١
		ا	٧٨	٨	٣٧	٤	١٠	٠	٣٩٤	٧	٢١	٠	٢٢٦	١٤	٢٧	٣	٧٩٣	٣٦
		ج	١٢٣	١١	٤٧	٤	٣٢	٢	٣٩٧	٧	٢١	٠	٢٨٣	١٨	٥٨	٥	٩٦١	٤٧
السويس	٢٠	ذ	٤٩	٥	٢	٠	١٤	٠	٣٨	٠	٠	٠	٣٦	١٢	٤١	٢	١٨٠	١٩
		ا	٣٢	٥	١٠	٠	١٣	٣	٣٢١	١	٤	٠	١٤٢	٣٤	٣٤	٩	٥٥٦	٥٢
		ج	٨١	١٠	١٢	٠	٢٧	٣	٣٥٩	١	٤	٠	١٧٨	٤٦	٧٥	١١	٧٣٦	٧١
دمياط	٧٧	ذ	٢٤٥	٢٤	٢	١	١٣١	٠	١١٧	٠	٠	٠	١٣٣	٤	١٥٥	١٣	٧٨٣	٤٢
		ا	١٩٣	٩	٣٩	٢	٤٤	٠	٢٠١٤	١١	٣٢	٠	٣٦٠	٢٧	١٢٤	٣٤	٢٨٠٦	٨٣
		ج	٤٣٨	٣٣	٤١	٣	١٧٥	٠	٢١٣١	١١	٣٢	٠	٤٩٣	٣١	٢٧٩	٤٧	٣٥٨٩	١٢٥
الدقهلية	٣٠٧	ذ	٦٢٦	٥٩	٥٤	٠	٦٣٦	١٤	١١٨	٠	٠	٠	١٤٦٣	٨٠	٩١٩	٦٥	٣٨١٦	٢١٨
		ا	٤٥٤	١٧	١٢٨	٢	٥٨١	٧	٢٥٩١	٢٨	١٨٤	٤	١٥٣٨	١٣١	٥٨٠	٦١	٦٠٥٦	٢٥٠
		ج	١٠٨٠	٧٦	١٨٢	٢	١٢١٧	٢١	٢٧٠٩	٢٨	١٨٤	٤	٣٠٠١	٢١١	١٤٩٩	١٢٦	٩٨٧٢	٤٦٨
الشرقية	٢٩٣	ذ	٥٠٤	١٣٨	٤٤	٢	٥١٠	٤٦	٣٥	٠	٠	٠	١٠٦١	٧٥	١١٩٥	٧٧	٣٣٤٩	٣٣٨
		ا	٣٧٠	٤٠	١٤٩	١٠	٢٧٦	٧	٣٢٧٩	٤١	١٣٩	٠	٩٠٥	١٣٦	٥٤٥	٦٤	٥٦٦٣	٢٩٨
		ج	٨٧٤	١٧٨	١٩٣	١٢	٧٨٦	٥٣	٣٣١٤	٤١	١٣٩	٠	١٩٦٦	٢١١	١٧٤٠	١٤١	٩٠١٢	٦٣٦
القليوبية	١٤٢	ذ	٣٨٠	١١٤	٩	٢	٢٦٨	١٦	١٣٥	٠	٠	٠	٥٨٩	٤١	٥٧٧	٢٨	١٩٥٨	٢٠١
		ا	٣٠١	٢١	٤٤	١	٧٥	١١	٢٠٨٢	٧	٧٥	٠	٥٩٢	١١١	٢٢٣	٤١	٣٣٩٢	١٩٢
		ج	٦٨١	١٣٥	٥٣	٣	٣٤٣	٢٧	٢٢١٧	٧	٧٥	٠	١١٨١	١٥٢	٨٠٠	٦٩	٥٣٥٠	٣٩٣

تابع جدول رقم ٥٤

عدد العاملين الدائمين والمؤقتين بالمنشآت العلاجية التى ليس بها عيادة داخلية طبقا للنوع والمهنة
فى القطاع الحكومى بالمحافظات علم ٢٠٠٤

المهنة / المحافظات	عدد المنشآت العلاجية	النوع	الاطباء (أ)		صيادلة		مساعدون فنيون		هيئة تمريض (ب)		مولدات ومساعدات مولدات		اداريون ومعاونون وكتبة		أخرى (ج)		الأجمالى العام	
			دائم	مؤقت	دائم	مؤقت	دائم	مؤقت	دائم	مؤقت	دائم	مؤقت	دائم	مؤقت	دائم	مؤقت	دائم	مؤقت
كفر الشيخ	١٩٠	ذ	٢٧٧	٥٤	٤٥	٣	٢٩٦	٢	٧٣	٠	٠	٠	٥٣٧	٢٤	٣٨٤	١٩	١٦١٢	١٠٢
		ا	١٥٣	١٦	٤٠	١٢	٦٠	٠	١٩٩٣	٢٩	٤٦	٢	٤٠٥	٣٨	٣٧٦	٨٤	٣٠٧٣	١٨١
		ج	٤٣٠	٧٠	٨٥	١٥	٣٥٦	٢	٢٠٦٦	٢٩	٤٦	٢	٩٤٢	٦٢	٧٦٠	١٠٣	٤٦٨٥	٢٨٣
الغربية	١٩١	ذ	٥١٣	٤٠٠	٥٢	٩	٤٨٤	٣	٨٢	٣	٠	٠	١٥٤٠	٥٦	٨٤٤	٥٩	٣٥١٥	٥٣٠
		ا	٤٩٨	١٠٣	٢٤٠	١٤	٢٩١	٣	٦١١٨	٢٨	١٠٩	١	١١٧٤	١١١	٤٣٨	٨٩	٨٨٦٨	٣٤٩
		ج	١٠١١	٥٠٣	٢٩٢	٢٣	٧٧٥	٦	٦٢٠٠	٣١	١٠٩	١	٢٧١٤	١٦٧	١٢٨٢	١٤٨	١٢٣٨٣	٨٧٩
المنوفية	١٨٠	ذ	٢٤٦	٢٧	٤٤	٠	٢٥٧	٣	٢١	١	٠	٠	٥٢١	١٣	٧١٣	١٦	١٨٠٢	٦٠
		ا	٢٣٤	٨	١١٩	٣	١٣٤	٢	٢٧١٨	٩١	١٩	٩٠	٨٤٣	٥٩	٤٩٠	٧٨	٤٦٢٨	٢٦٠
		ج	٤٨٠	٣٥	١٦٣	٣	٣٩١	٥	٢٧٣٩	٩٢	١٩	٩٠	١٣٦٤	٧٢	١٢٠٣	٩٤	٦٤٣٠	٣٢٠
البحيرة	٢٤٩	ذ	٤٠٦	١١٨	١١	٢	٤٧٦	٤	١٣٩	٠	٠	٠	١٠٨٢	٥٤	٧٢٢	٥٣	٢٨٣٦	٢٣١
		ا	٢٦٢	٣٩	٩٤	٥	٢١٣	٢	٤٣٠٣	١٣٨	٦٥	٣	٧١٧	٥١	٣٢٧	٥٣	٥٩٨١	٢٩١
		ج	٦٦٨	١٥٧	١٠٥	٧	٦٨٩	٦	٤٤٤٢	١٣٨	٦٥	٣	١٧٩٩	١٠٥	١٠٤٩	١٠٦	٨٨١٧	٥٢٢
الأسماعيلية	٤٧	ذ	١٢١	٣١	٧	٠	٦٢	١٣	٣٠	١	٠	٠	١٠٣	٢٢	٨١	١٣	٤٠٤	٨٠
		ا	٧٠	٩	١٥	٠	٣٥	٩	٤٤٤	٢٢	٠	٦	١٢٨	٣٠	٥٢	٢١	٧٥٠	٩١
		ج	١٩١	٤٠	٢٢	٠	٩٧	٢٢	٤٧٤	٢٣	٠	٦	٢٣١	٥٢	١٣٣	٣٤	١١٥٤	١٧١
الجيزة	١٣٤	ذ	٣٩٣	١٩١	٩	٤	١٥٦	١٤	٦٦	١	٠	٠	٣٠١	٨٨	٢٥٠	٣١	١١٧٥	٣٢٩
		ا	٣٤٨	٧٥	٧٠	٦	١٠١	٧	١٤٨٠	٧٠	٥٠	٠	٣٦٤	٢٢٤	١٥٨	٧٤	٢٥٧١	٤٥٦
		ج	٧٤١	٢٦٦	٧٩	١٠	٢٥٧	٢١	١٥٤٦	٧١	٥٠	٠	٦٦٥	٣١٢	٤٠٨	١٠٥	٣٧٤٦	٧٨٥
بنى سويف	١٤١	ذ	١٧٩	٧١	١٤	٠	٥٣٦	٢	٩١	٠	٠	٠	٧٢١	٥	٤٧٧	٥	٢٠١٨	٨٣
		ا	١٤٤	١٠	٥١	٢	٥٠	٣	١٥٠٠	٦	٩١	٠	٢٩٥	٣٠	٢١٥	١٧	٢٣٤٦	٦٨
		ج	٣٢٣	٨١	٦٥	٢	٥٨٦	٥	١٥٩١	٦	٩١	٠	١٠١٦	٣٥	٦٩٢	٢٢	٤٣٦٤	١٥١
الفيوم	١٢١	ذ	١٩٥	٤	١٢	٠	١٤٧	١	٥٠	٢	٠	٠	٤٨١	٩	٢٨٨	٠	١١٧٣	١٦
		ا	١٠٥	٧	٣٠	٢	٦٣	١	١٤٠٨	٨	٦٤	٠	٣٣٩	٢٦	٢٧٦	٧	٢٢٨٥	٥١
		ج	٣٠٠	١١	٤٢	٢	٢١٠	٢	١٤٥٨	١٠	٦٤	٠	٨٢٠	٣٥	٥٦٤	٧	٣٤٥٨	٦٧

عدد العاملين الدائمين والمؤقتين بالمنشآت العلاجية التى ليس بها عيادة داخلية طبقا للنوع والمهنة
فى القطاع الحكومى بالمحافظات عام ٢٠٠٤

تابع جدول رقم ٥٤

المهنة / المحافظات	عدد المنشآت العلاجية	النوع	الاطباء (أ)		صيادلة		مساعدون فنيون		هيئة تمريض (ب)		مولدات ومساعدات مولدات		اداريون ومعاونون وكتبة		أخرى (ج)		الأجمالى العام	
			دائم	مؤقت	دائم	مؤقت	دائم	مؤقت	دائم	مؤقت	دائم	مؤقت	دائم	مؤقت	دائم	مؤقت	دائم	مؤقت
المنيا	٢٣٣	ذ	٤١٧	٨٥	١٧	١	٣١٠	١١	٢٢٠	٠	٠	٠	٨٧٣	٨١	٨١٢	٥٨	٢٦٤٩	٢٣٦
		ا	٢٤٢	٢٠	٨٣	٠	٤٧	٨	١٣١٦	٤٧	١٣٠	٩	٤٤٥	٦٠	٣٩٧	٩٥	٢٦٦٠	٢٣٩
		ج	٦٥٩	١٠٥	١٠٠	١	٣٥٧	١٩	١٥٣٦	٤٧	١٣٠	٩	١٣١٨	١٤١	١٢٠٩	١٥٣	٥٣٠٩	٤٧٥
أسيوط	٢٠٩	ذ	٣٣٦	٣١٦	١٧	٤	٦٣٤	٦	٣٠٠	١	٠	٠	١٣٦٨	١١٧	٧١٩	٧٤	٣٣٧٤	٥١٨
		ا	٢٨٨	٨٦	٨٨	٠	٢٢٢	٢	٢٧٣٦	١	٤٧	٠	٦٧١	١٢٦	٢٥٦	٤٧	٤٣٠٨	٢٦٢
		ج	٦٢٤	٤٠٢	١٠٥	٤	٨٥٦	٨	٣٠٣٦	٢	٤٧	٠	٢٠٣٩	٢٤٣	٩٧٥	١٢١	٧٦٨٢	٧٨٠
سوهاج	٢٣٧	ذ	٣٠٢	٢٢٣	١١	٧	٢٥٣	٧	٣٥	٤	٠	٠	١١٥٢	١١٣	٥٢٣	٥٨	٢٢٧٦	٤١٢
		ا	١٦٨	٥٣	٢٨	٢	٧١	٢	٩١٦	٣٠	١٨	٦	٤٧١	١٦٥	٣٢٦	٤٦	١٩٩٨	٣٠٤
		ج	٤٧٠	٢٧٦	٣٩	٩	٣٢٤	٩	٩٥١	٣٤	١٨	٦	١٩٢٣	٢٧٨	٨٤٩	١٠٤	٤٢٧٤	٧١٦
قنا	١٩٩	ذ	٣٦٠	٢٨	١٢	١٣	٢٦٦	١٢	١٣٨	٠	٠	٠	٩٨٤	١١٧	٣٤٠	٧٢	٢١٠٠	٢٤٢
		ا	١١٩	١١	٢١	٧	٣٣	٩	٥١٨	٢٨	٣٥	٢٨	٢١٣	١١٥	١٢١	١١١	١٠٦٠	٣٠٩
		ج	٤٧٩	٣٩	٣٣	٢٠	٢٩٩	٢١	٦٥٦	٢٨	٣٥	٢٨	١١٩٧	٢٣٢	٤٦١	١٨٣	٣١٦٠	٥٥١
أسوان	١٥٤	ذ	١٨٦	٦٨	٢	٠	١٦٩	١	٢٦٦	٠	٠	٠	٤٣٧	٤٤	٣١٢	١١	١٣٧٢	١٢٤
		ا	٤٠	٦	١١	١	٧	٠	٨١٨	٥	١٣	٠	١٥٨	٦٤	٧٠	٢٣	١١١٧	٩٩
		ج	٢٢٦	٧٤	١٣	١	١٧٦	١	١٠٨٤	٥	١٣	٠	٥٩٥	١٠٨	٣٨٢	٣٤	٢٤٨٩	٢٢٣
مدينة الأقصر	٢٦	ذ	٤٢	١٤	٠	٠	٣١	٠	١٢	٠	٠	٠	٢١٦	٧	٤١	٥	٣٤٢	٢٦
		ا	٤٥	٧	٥	٠	٣	٠	١٢٤	٢	٥	٠	٦٩	١٥	١٠	٧	٢٦١	٣١
		ج	٨٧	٢١	٥	٠	٣٤	٠	١٣٦	٢	٥	٠	٢٨٥	٢٢	٥١	١٢	٦٠٣	٥٧
البحر الأحمر	٣١	ذ	٥٤	١٠	٠	٠	٨	٠	٤٤	٠	٠	٠	٢٢	٣٦	٣٢	١٠	١٦٠	٥٦
		ا	٢٠	٩	٥	٠	٥	٠	٨٢	٩	١٠	٠	٢١	٢٢	٩	٩	١٥٢	٤٩
		ج	٧٤	١٩	٥	٠	١٣	٠	١٢٦	٩	١٠	٠	٤٣	٥٨	٤١	١٩	٣١٢	١٠٥
الوادى الجديد	٤٢	ذ	٥٦	٤٨	٤	٠	٢٤	١	١٦٨	٢	٠	٠	٦٠	١١	٢١٣	٩	٥٢٥	٧١
		ا	١١	٩	٢	٠	١١	٠	٣٤٩	٠	٢	٠	٣٥	٢٣	١١٤	٥	٥٢٤	٣٧
		ج	٦٧	٥٧	٦	٠	٣٥	١	٥١٧	٢	٢	٠	٩٥	٣٤	٣٢٧	١٤	١٠٤٩	١٠٨

تابع جدول رقم ٥٤

عدد العاملين الدائمين والمؤقتين بالمنشآت العلاجية التى ليس بهاعيادة داخلية طبقا للنوع والمهنة فى القطاع الحكومى بالمحافظات عام ٢٠٠٤

المهنة / المحافظات	عدد المنشآت العلاجية	النوع	الاطباء (أ)		صيادلة		مساعدون فنيون		هيئة تمريض (ب)		مولدات ومساعدات مولدات		اداريون ومعاونون وكتبة		أخرى (ج)		الأجمالى العام	
			دائم	مؤقت	دائم	مؤقت	دائم	مؤقت	دائم	مؤقت	دائم	مؤقت	دائم	مؤقت	دائم	مؤقت	دائم	مؤقت
مطروح	٢٤	ذ	٤٨	١٠	١	٠	٢٩	٢	١٧	٠	٠	٠	٥٣	٦	٣٥	٨	١٨٣	٢٦
		ا	٢٤	١	٣	٠	٦	٠	١٥٩	٥	٤	٠	٢٢	١٧	١٠	٢	٢٢٨	٢٥
		ج	٧٢	١١	٤	٠	٣٥	٢	١٧٦	٥	٤	٠	٧٥	٢٣	٤٥	١٠	٤١١	٥١
شمال سيناء	٦٦	ذ	١٥٣	٧	١٢	٠	٧٨	١	١٥٤	١	٠	٠	١٣٧	٠	١٢٥	١٤	٦٥٩	٢٣
		ا	٣٤	٠	٣	٠	١٨	١	٣٢٠	٩	٦	٠	١٥٨	١	١٣٦	٢٨	٦٧٥	٣٩
		ج	١٨٧	٧	١٥	٠	٩٦	٢	٤٧٤	١٠	٦	٠	٢٩٥	١	٢٦١	٤٢	١٣٣٤	٦٢
جنوب سيناء	١١	ذ	٤٧	٠	٢	٠	٣	٠	٥٨	٠	٠	٠	١٢	٩	٥٦	١	١٧٨	١٠
		ا	٣	١	٢	٠	٠	١	٦٩	٢	١	٠	٨	٢٩	٧	٧	٩٠	٤٠
		ج	٥٠	١	٤	٠	٣	١	١٢٧	٢	١	٠	٢٠	٣٨	٦٣	٨	٢٦٨	٥٠
الأجمالى العام	٣٦١٤	ذ	٧٩٩٥	٢٥٧١	٥١٤	٦١	٦٣١٩	٢٢٥	٢٧٠١	٢٧	١٤٧٩٣	٠	١٣١٨	١٠٥٢٥	٨٨٠	٤٢٨٤٧	٥٠٨٢	
		ا	٦٨٢٢	٧٦٩	١٩٩٦	٩٦	٣١٧٩	١٤٧	٤٢٣٣٦	٨٥٩	١٢٩٤١	٧٩	١٤٩٦	٢٤٥٤	٦٣٠٠	١٣٥٩	٧٥٠٧٠	٥٧٦٣
		ج	١٤٨١٧	٣٣٤٠	٢٥١٠	١٥٧	٩٤٩٨	٣٧٢	٤٥٠٣٧	٨٨٦	٢٧٧٣٤	٧٩	١٤٩٦	٣٧٧٢	١٦٨٢٥	٢٢٣٩	١١٧٩١٧	٩٠٨٤٥

(أ) بما فيهم الاداريون من الاطباء الاخصائيين والممارسين العموميين ولاتشمل اطباء الامتياز

(ب) تشمل كافة العاملين فى التمريض (حكيمات-رئيس ممرضين-رئيسة ممرضات - ممرضون -مساعدو ممرضين - مساعدات ممرضات -زائرات صحيات)

(ج) تشمل عمال وعاملات النظافة والتمورجية.

جدول رقم ٥٥

عدد العاملين الدائمين والمؤقتين بالمنشآت العلاجية التى ليس بها عيادة داخلية طبقا للنوع والمهنة ونوع المنشاة بالقطاع الحكومى عام ٢٠٠٤

البيان / نوع المنشاة	عدد المنشآت العلاجية	النوع	الاطباء (أ)		صيادلة		مساعدون فنيون		هيئة تمريض (ب)		مولدات ومساعدات مولدات		اداريون ومعاونون وكتبة		أخرى (ج)		الأجمالى العام	
			دائم	مؤقت	دائم	مؤقت	دائم	مؤقت	دائم	مؤقت	دائم	مؤقت	دائم	مؤقت	دائم	مؤقت	دائم	مؤقت
عامة ومركزية	٤٤	ز	٤٣	٠	١	٠	١٣٣	٠	٥٩	٠	٠	٠	٣٨٨	١	١٧٧	٢	٨٠١	٣
		أ	٣٤	٠	٠	٠	١٠	٠	٤٣٢	٠	٦	٠	١١١	٠	٤٤	٤	٦٣٧	٤
		ج	٧٧	٠	١	٠	١٤٣	٠	٤٩١	٠	٦	٠	٤٩٩	١	٢٢١	٦	١٤٣٨	٧
وحدات صحية	٢٤٧٨	ز	٣٣٤٨	٧٦	١٩١	٦	٤٢٠٠	٣٧	١٥٨٤	٧	٠	٠	١٠٦٦٤	٩٠	٧٨١٨	١٤٠	٢٧٨٠٥	٣٥٦
		أ	١٤٩٥	٧٨	٢٦٤	٨	١٢٥٦	٢٤	٢٠٣١٢	١٥٩	٥٨٠	٥٠	٦٥١٩	١٨٦	٣٤٩٩	٥٢٧	٣٣٩٢٥	١٠٣٢
		ج	٤٨٤٣	١٥٤	٤٥٥	١٤	٥٤٥٦	٦١	٢١٨٩٦	١٦٦	٥٨٠	٥٠	١٧١٨٣	٢٧٦	١١٣١٧	٦٦٧	٦١٧٣٠	١٣٨٨
صحة مدرسية	٢٠٤	ز	٧٧٢	٨٢٨	٥٩	١٦	٢٦١	٤٧	٢٠٢	٨	٠	٠	٥٠٦	٢٦٩	٢٣٢	٢٢٠	٢٠٣٢	١٣٨٨
		أ	٦٩٦	٢٩٥	١٦٦	٣٦	٢٨٦	٣٢	٧٧٦٠	٤٠٩	٢	٠	٩٥٥	٥٥٧	٥٠١	١٣٨	١٠٣٦٦	١٤٦٧
		ج	١٤٦٨	١١٢٣	٢٢٥	٥٢	٥٤٧	٧٩	٧٩٦٢	٤١٧	٢	٠	١٤٦١	٨٢٦	٧٣٣	٣٥٨	١٢٣٩٨	٢٨٥٥
أمراض نساء وولادة	١٠١	ز	١٣٠	٤	٧	٠	١٣٣	٥	٩٩	٠	٠	٠	٣٦٢	١	٢٨٠	٧	١٠١١	١٧
		أ	٦٣	٣	٦	٠	٣٦	٠	٧٣٤	٥	١٥	٠	١٦٨	١	٨٣	١٧	١١٠٥	٢٦
		ج	١٩٣	٧	١٣	٠	١٦٩	٥	٨٣٣	٥	١٥	٠	٥٣٠	٢	٣٦٣	٢٤	٢١١٦	٤٣
رعاية طفل	١٨٠	ز	٣٢٥	١١	١٧	٠	١١٠	١	٣٨	٠	٠	٠	٣٥٠	٠	٣٢٤	١٢	١١٦٤	٢٤
		أ	١٢٣٠	٢١	٣٠٧	٣	٣٠٠	٣	٢٩٤٦	٥	٤٢١	٠	٩٤٠	١٧	٥٦٨	٣٥	٦٧١٢	٨٤
		ج	١٥٥٥	٣٢	٣٢٤	٣	٤١٠	٤	٢٩٨٤	٥	٤٢١	٠	١٢٩٠	١٧	٨٩٢	٤٧	٧٨٧٦	١٠٨
رمد	١	ز	٠	٥	٠	٠	٠	١	٠	٠	٠	٠	٢	١	٠	١	٢	٨
		أ	١	٣	٠	٠	٠	٠	٢	٠	٠	٠	١	٢	٠	٣	٤	٨
		ج	١	٨	٠	٠	٠	١	٢	٠	٠	٠	٣	٣	٠	٤	٦	١٦

تابع جدول رقم ٥٥

عدد العاملين الدائمين والمؤقتين بالمنشآت العلاجية التى ليس بها عيادة داخلية طبقا للنوع والمهنة ونوع المنشاة بالقطاع الحكومى عام ٢٠٠٤

البيان / نوع المنشاة	عدد المنشات العلاجية	النوع	الاطباء (أ)		صيادلة		مساعدون فنيون		هيئة تمريض (ب)		مولدات ومساعدات مولدات		اداريون ومعاونون وكتبة		أخرى (ج)		الأجمالى العام	
			دائم	مؤقت	دائم	مؤقت	دائم	مؤقت	دائم	مؤقت	دائم	مؤقت	دائم	مؤقت	دائم	مؤقت	دائم	مؤقت
جلدية وتناسلية	١٧	ز	٤٦	٢	٢	٠	١١	٠	٦	٠	٠	٠	٣١	٠	٢٠	٠	١١٦	٢
		ا	١٢٠	١٠	٥٥	٠	٣٣	٠	١٠٤	٠	٠	٠	٧٢	٣	٣٨	٤	٤٢٢	١٧
		ج	١٦٦	١٢	٥٧	٠	٤٤	٠	١١٠	٠	٠	٠	١٠٣	٣	٥٨	٤	٥٣٨	١٩
صدر	٤٣	ز	١١٦	٥	١٠	٠	١٣١	٠	١٦	٠	٠	٠	١١٢	١	١٠١	٣	٤٨٦	٩
		ا	٤٨	٣	٦٦	٠	١١٤	٠	٣٧٢	٠	٠	٠	١٩٢	٢	٩١	٢	٨٨٣	٧
		ج	١٦٤	٨	٧٦	٠	٢٤٥	٠	٣٨٨	٠	٠	٠	٣٠٤	٣	١٩٢	٥	١٣٦٩	١٦
جذام	٣	ز	١٢	٠	٢	٠	١	٠	٠	٠	٠	٠	٢	٠	٧	٠	٢٤	٠
		ا	٤	٣	٣	٠	٢	٠	٢١	٢	١	٠	١٢	٢	٩	٠	٥٢	٧
		ج	١٦	٣	٥	٠	٣	٠	٢١	٢	١	٠	١٤	٢	١٦	٠	٧٦	٧
متوطنه	٩	ز	١٨	٠	١	٠	١٩	٠	٢	٠	٠	٠	١٤	٠	٣٣	٠	٨٧	٠
		ا	٣	١	٣	٠	٨	٠	٥٤	٠	٣	٠	٢٨	٠	٨	٠	١٠٧	١
		ج	٢١	١	٤	٠	٢٧	٠	٥٦	٠	٣	٠	٤٢	٠	٤١	٠	١٩٤	١
نفسية وعصبية	٥	ز	٨	٠	٠	٠	٣	٠	٠	٠	٠	٠	١	٠	٠	٠	١٢	٠
		ا	٦	٠	١	٠	٤	٠	٩	٠	٠	٠	٣	٠	٣	٠	٢٦	٠
		ج	١٤	٠	١	٠	٧	٠	٩	٠	٠	٠	٤	٠	٣	٠	٣٨	٠
عيادات ومستوصفات	٥٢٨	ز	٣١٧٤	١٦٤٠	٢٢٤	٣٩	١٢٩٨	١٣٤	٦٩٢	١٢	٠	٠	٢٣٥٧	٩٥٥	١٥١٦	٤٩٥	٩٢٦١	٣٢٧٥
		ا	٣١٢٢	٣٥٢	١١٢٤	٤٩	١١٣٠	٨٨	٩٥٧٨	٢٧٩	٤٦٨	٢٩	٣٩٣٥	١٦٨٤	١٤٥٥	٦٢٩	٢٠٨١٢	٣١١٠
		ج	٦٢٩٦	١٩٩٢	١٣٤٨	٨٨	٢٤٢٨	٢٢٢	١٠٢٧٠	٢٩١	٤٦٨	٢٩	٦٢٩٢	٢٦٣٩	٢٩٧١	١١٢٤	٣٠٠٧٣	٦٣٨٥

عدد العاملين الدائمين والمؤقتين بالمنشآت العلاجية التى ليس بها عيادة داخلية طبقا للنوع والمهنة ونوع المنشاة بالقطاع الحكومى عام ٢٠٠٤

تابع جدول رقم ٥٥

البيان / نوع المنشاة	عدد المنشآت العلاجية	النوع	الاطباء (أ)		صيادلة		مساعدون فنيون		هيئة تمريض (ب)		مولدات ومساعدات مولدات		اداريون ومعاونون وكتبة		أخرى (ج)		الأجمالى العام	
			دائم	مؤقت	دائم	مؤقت	دائم	مؤقت	دائم	مؤقت	دائم	مؤقت	دائم	مؤقت	دائم	مؤقت	دائم	مؤقت
مجموعات صحيه	١	ذ	٣	٠	٠	٠	١٩	٠	٣	٠	٠	٠	٤	٠	١٧	٠	٤٦	٠
		أ	٠	٠	١	٠	٠	٠	١٢	٠	٠	٠	٥	٠	١	٠	١٩	٠
		ج	٣	٠	١	٠	١٩	٠	١٥	٠	٠	٠	٩	٠	١٨	٠	٦٥	٠
الأجمالى العام	٣٦١٤	ذ	٧٩٩٥	٢٥٧١	٥١٤	٦١	٦٣١٩	٢٢٥	٢٧٠١	٢٧	٠	٠	١٤٧٩٣	١٣١٨	١٠٥٢٥	٨٨٠	٤٢٨٤٧	٥٠٨٢
		أ	٦٨٢٢	٧٦٩	١٩٩٦	٩٦	٣١٧٩	١٤٧	٤٢٣٣٦	٨٥٩	١٤٩٦	٧٩	١٢٩٤١	٢٤٥٤	٦٣٠٠	١٣٥٩	٧٥٠٧٠	٥٧٦٣
		ج	٤٨١٧	٣٣٤٠	٢٥١٠	١٥٧	٩٤٩٨	٣٧٢	٤٥٠٣٧	٨٨٦	١٤٩٦	٧٩	٢٧٧٣٤	٣٧٧٢	١٦٨٢٥	٢٢٣٩	١١٧٩١٧	١٠٨٤٥

(أ) بما فيهم الاداريون من الاطباء الاخصائيين والممارسين العموميين ولا تشمل اطباء الامتياز

(ب) تشمل كافة العاملين فى التمريض (حكيمات-رئيس ممرضين -رئيسة ممرضات - ممرضون -مساعدو ممرضين -مساعدات ممرضات -زائرات صحيات

(ج) تشمل عمال وعاملات النظافة والتمورجية.

جدول رقم ٥٦

عدد الأطباء الاخصائيين بالمنشآت العلاجية التى ليس بها عيادة داخلية طبقا للنوع التخصص بالقطاع الحكومى بالمحافظات عام ٢٠٠٤

التخصص / المحافظات	النوع	طبيب أمراض باطنة عامة	طبيب صدرية	طبيب متوطنة	طبيب جلدية وتناسلية	طبيب أنف واذن	طبيب أطفال	طبيب نساء وولادة	طبيب أسنان	طبيب تنظيم اسرة	طبيب أقسام أخرى	الاجمالى العام
القاهرة	ذ	١٣٠	٦٦	٢٧	٦٣	٧١	٤٧	٤٤	٢٠١	٢٢	٣٩٣	١٠٦٤
	ا	٧٥	٢٧	١٥	٥٩	٣٠	١٤٨	١٠١	٣٠٤	٦٣	٦٣٧	١٤٥٩
	ج	٢٠٥	٩٣	٤٢	١٢٢	١٠١	١٩٥	١٤٥	٥٠٥	٨٥	١٠٣٠	٢٥٢٣
الأسكندرية	ذ	١٢٣	٥٨	١١	٣٤	٥٣	٣٨	٤٤	٧٥	١٨	٣٢١	٧٧٥
	ا	٧٠	٣٠	١٤	٨٣	٤	٥٩	٤٦	١٦٩	٢٧	٣٨٦	٨٨٨
	ج	١٩٣	٨٨	٢٥	١١٧	٥٧	٩٧	٩٠	٢٤٤	٤٥	٧٠٧	١٦٦٣
بورسعيد	ذ	٠	٠	٠	٣	١	٠	٠	٠	٠	٤٤	٤٨
	ا	٠	٠	٠	١١	٠	١	٠	٣	٠	٦٢	٧٧
	ج	٠	٠	٠	١٤	١	١	٠	٣	٠	١٠٦	١٢٥
السويس	ذ	٣	٠	٠	٠	٠	١	٣	٧	١	٣٧	٥٢
	ا	٣	٠	٠	٠	٠	٢	٥	٩	٢	١٤	٣٥
	ج	٦	٠	٠	٠	٠	٣	٨	١٦	٣	٥١	٨٧
دمياط	ذ	٠	١	٢	٤	٠	٠	٠	٢	٠	٢١١	٢٢٠
	ا	٠	٠	٠	٩	٠	٠	٠	٠	١	١٥٢	١٦٢
	ج	٠	١	٢	١٣	٠	٠	٠	٢	١	٣٦٣	٣٨٢
الدقهلية	ذ	٦١	١٦	٦	١٣	١٧	٣٠	٤١	١١١	١٦	٣٣٥	٦٤٦
	ا	١٢	١	٣	٦	١	١٩	٢٨	٧٠	٢٤	٢٨٠	٤٤٤
	ج	٧٣	١٧	٩	١٩	١٨	٤٩	٦٩	١٨١	٤٠	٦١٥	١٠٩٠
الشرقية	ذ	٦	٠	٠	١	٠	٢	٠	١٣	٠	٤٨٧	٥٠٩
	ا	٢	٠	٠	١١	٠	١	٠	٧	٢	٣٠٤	٣١٦
	ج	٨	٠	٠	١	٠	٣	٠	٢٠	٢	٧٩١	٨٢٥

تابع جدول رقم ٥٦

عدد الأطباء الاخصائيين بالمنشآت العلاجية التى ليس بها عيادة داخلية طبقا للنوع التخصص بالقطاع الحكومى بالمحافظات عام ٢٠٠٤

التخصص / المحافظات	النوع	طبيب امراض باطنة عامة	طبيب صدرية	طبيب متوطنة	طبيب جلدية وتناسلية	طبيب انف واذن	طبيب أطفال	طبيب نساء وولادة	طبيب اسنان	طبيب تنظيم اسرة	طبيب أقسام أخرى	الاجمالى العام
القليوبية	ذ	١	٤	١	٠	٠	٠	٠	٢	٠	٤٦٧	٤٧٥
	أ	١	٠	٠	٠	٠	٠	١	١	٠	٢٨٩	٢٩٢
	ج	٢	٤	١	٠	٠	٠	١	٣	٠	٧٥٦	٧٦٧
كفر الشيخ	ذ	١١	٥	٠	٣	٥	٦	٦	٢٠	٤	٢١٦	٢٧٦
	أ	٣	٠	٠	١	٠	٧	٢	٨	٨	٨٩	١١٨
	ج	١٤	٥	٠	٤	٥	١٣	٨	٢٨	١٢	٣٠٥	٣٩٤
الغربية	ذ	٧٥	٤٤	١٧	٢٨	٥٦	٣٣	٢٨	٨٥	١٧	٣٧١	٧٥٤
	أ	١٨	٩	٤	٢٥	١	١٩	٣١	٧٠	٤٤	٢٩٥	٥١٦
	ج	٩٣	٥٣	٢١	٥٣	٥٧	٥٢	٥٩	١٥٥	٦١	٦٦٦	١٢٧٠
المنوفية	ذ	٢٨	٦	٠	٣	٤	٩	٥	٣٦	٠	١٥٩	٢٥٠
	أ	١١	٠	١	١١	٠	٨	١١	٤١	١	١٢٩	٢١٣
	ج	٣٩	٦	١	١٤	٤	١٧	١٦	٧٧	١	٢٨٨	٤٦٣
البحيرة	ذ	٠	٢	٠	٣	٠	٠	٠	١	٠	٤٢٧	٤٣٣
	أ	٠	٠	٠	٤	٢	٠	٠	٠	٠	٢٠٨	٢١٤
	ج	٠	٢	٠	٧	٢	٠	٠	١	٠	٦٣٥	٦٤٧
الأسماعيلية	ذ	١٩	٤	٢	٨	٩	٦	٥	١٧	١	٨٠	١٥١
	أ	٦	٠	٠	١	٠	١	٩	١٣	١٣	٣٢	٧٥
	ج	٢٥	٤	٢	٩	٩	٧	١٤	٣٠	١٤	١١٢	٢٢٦
الجيزة	ذ	٩٣	١٦	٣	١٦	١٦	٢٦	١٣	٧٣	٧	٢١١	٤٧٤
	أ	٥٠	٦	٣	١٠	٠	١٢	٨	٥١	١٤	١٧٦	٣٣٠
	ج	١٤٣	٢٢	٦	٢٦	١٦	٣٨	٢١	١٢٤	٢١	٣٨٧	٨٠٤

عدد الأطباء الاخصائيين بالمنشآت العلاجية التى ليس بها عيادة داخلية طبقا للنوع
التخصص بالقطاع الحكومى بالمحافظات عام ٢٠٠٤

تابع جدول رقم ٥٦

التخصص / المحافظات	النوع	طبيب أمراض باطنة عامة	طبيب صدرية	طبيب متوطنة	طبيب جلدية وتناسلية	طبيب أنف واذن	طبيب أطفال	طبيب نساء وولادة	طبيب أسنان	طبيب تنظيم اسرة	طبيب أقسام أخرى	الاجمالى العام
بنى سويف	ذ	١١	١٢	٥	٠	٦	٧	٤	١٨	٤	١٥٤	٢٢١
	أ	٣	١		٣	٠	٣	٣	١٩	٢	٨٦	١٢٠
	ج	١٣	١٣	٦	٣	٦	١٠	٧	٣٧	٦	٢٤٠	٣٤١
الفيوم	ذ	١٨	١	٠	٤	١	٥	١٠	١٣	٤	١١٥	١٧١
	أ	٨	٠	١	٧	٠	٨	٣	١٣	٨	٥١	٩٩
	ج	٢٦	١	١	١١	١	١٣	١٣	٢٦	١٢	١٦٦	٢٧٠
المنيا	ذ	٤٥	١٤	١	٥	١٩	٣١	١٤	٤٦	٢	٢٨٤	٤٦١
	أ	٢٧	٤	٣	٤	٢	١٩	٩	٢٩	١٨	١٠٩	٢٢٤
	ج	٧٢	١٨	٤	٩	٢١	٥٠	٢٣	٧٥	٢٠	٣٩٣	٦٨٥
أسيوط	ذ	٥٧	٢١	١	٢٥	٣٦	٢٧	١٨	٦٤	٨	٢٦٧	٥٢٤
	أ	٢٣	٢	٢	٣٨	٥	٤١	٢٩	٣٣	١١	١٣٦	٣٢٠
	ج	٨٠	٢٣	٣	٦٣	٤١	٦٨	٤٧	٩٧	١٩	٤٠٣	٨٤٤
سوهاج	ذ	٧٦	١٧	٣	١٣	٣٠	١٤	١٧	٣٢	٤	٢٤٢	٤٤٨
	أ	٢٥	٢	٠	١٤	٦	١٧	١٤	١١	٥	٨٤	١٧٨
	ج	١٠١	١٩	٣	٢٧	٣٦	٣١	٣١	٤٣	٩	٣٢٦	٦٢٦
قنا	ذ	١٣	٤	٠	٦	٥	٢	٧	٣٥	٥	٣٠١	٣٧٨
	أ	٤	٠	٠	٠	٠	٢	٠	٣	١٣	٩٧	١١٩
	ج	١٧	٤	٠	٦	٥	٤	٧	٣٨	١٨	٣٩٨	٤٩٧
أسوان	ذ	٢٣	٤	١	٦	٢	٥	١٠	٣٠	١	١٤٧	٢٢٩
	أ	١	١	٠	١	١	٣	٣	٤	١٢	١٥	٤١
	ج	٢٤	٥	١	٧	٣	٨	١٣	٣٤	١٣	١٦٢	٢٧٠

عدد الأطباء الاخصائيين بالمنشآت العلاجية التى ليس بها عيادة داخلية طبقا للنوع

التخصص بالقطاع الحكومى بالمحافظات عام ٢٠٠٤

تابع جدول رقم ٥٦

التخصص / المحافظات	النوع	طبيب أمراض باطنة عامة	طبيب صدرية	طبيب متوطنة	طبيب جلدية وتناسلية	طبيب أنف واذن	طبيب أطفال	طبيب نساء وولادة	طبيب أسنان	طبيب تنظيم اسرة	طبيب أقسام أخرى	الاجمالى العام
مدينة الأقصر	ذ	٢	٦	٠	٣	٤	٠	٠	٩	٠	٢٢	٤٦
	ا	٣	٣	٠	١	٠	٣	١	٧	٦	٢٠	٤٤
	ج	٥	٩	٠	٤	٤	٣	١	١٦	٦	٤٢	٩٠
البحر الأحمر	ذ	١٣	١	٠	٠	٠	٠	٢	٢	١	٣٥	٥٤
	ا	٢	١	١	١	١	٢	١	٥	٠	١٥	٢٩
	ج	١٥	٢	١	١	١	٢	٣	٧	١	٥٠	٨٣
الوادى الجديد	ذ	١٠	٠	٠	١	٧	٣	٨	١٩	٠	٥٤	١٠٢
	ا	٠	٠	٠	٢	٠	١	٣	٥	١	٨	٢٠
	ج	١٠	٠	٠	٣	٧	٤	١١	٢٤	١	٦٢	١٢٢
مطروح	ذ	٣	٠	٠	١	٠	٠	٢	٨	٠	٣٤	٤٨
	ا	٠	٠	٠	٠	٠	٠	٠	٤	١	١٥	٢٠
	ج	٣	٠	٠	١	٠	٠	٢	١٢	١	٤٩	٦٨
شمال سيناء	ذ	٤	٠	٠	١	٤	٥	١	٢٢	٠	١٢٢	١٥٩
	ا	٠	٠	٠	٢	١	٠	٥	٢	٤	١٧	٣١
	ج	٤	٠	٠	٣	٥	٥	٦	٢٤	٤	١٣٩	١٩٠
جنوب سيناء	ذ	٢	٠	٠	١	١	١	٠	٢	٠	٣٨	٤٥
	ا	٠	٠	٠	٠	٠	١	٠	١	٠	٢	٤
	ج	٢	٠	٠	١	١	٢	٠	٣	٠	٤٠	٤٩
الأجمالى العام	ذ	٨٢٧	٣٠٢	٨٠	٢٤٥	٣٤٧	٢٩٨	٢٨٢	٩٤٣	١١٥	٥٥٧٤	٩٠١٣
	ا	٣٤٦	٨٧	٤٨	٢٩٣	٥٤	٣٧٧	٣١٣	٨٨٢	٢٨٠	٣٧٠٨	٦٣٨٨
	ج	١١٧٣	٣٨٩	١٢٨	٥٣٨	٤٠١	٦٧٥	٥٩٥	١٨٢٥	٣٩٥	٩٢٨٢	١٥٤٠١

جدول رقم ٥٧

عدد الأطباء الاخصائيين بالمنشآت العلاجية التى ليس بها عيادة داخلية طبقا للنوع ونوع التخصص ونوع المنشاة بالقطاع الحكومى عام ٢٠٠٤

التخصص / نوع المنشاة	النوع	طبيب امراض باطنة عامة	طبيب صدرية	طبيب متوطنة	طبيب جلدية وتناسلية	طبيب أنف واذن	طبيب أطفال	طبيب نساء وولادة	طبيب أسنان	طبيب تنظيم اسرة	طبيب أقسام أخرى	الاجمالى العام
عامة ومركزية	ذ	١	٠	٠	٠	٠	٠	٠	٦	٠	٣٦	٤٣
	ا	٠	٠	٠	٠	٠	٢	١	٦	٢	٢١	٣٢
	ج	١	٠	٠	٠	٠	٢	١	١٢	٢	٥٧	٧٥
وحدات صحية	ذ	١٧٦	١	٧	٦	٤	٢٣	٢٦	٣١١	٢٠	٢٦٢٧	٣٢٠١
	ا	٥٦	٠	٣	٥	١	١١	٢٩	١٥١	٧٩	١٠٦٦	١٤٠١
	ج	٢٣٢	١	١٠	١١	٥	٣٤	٥٥	٤٦٢	٩٩	٣٦٩٣	٤٦٠٢
صحة مدرسية	ذ	١٣٢	٤٤	٨	٣٢	٨٩	٦٦	٩	١٢٧	٣	٦٣٠	١١٤٠
	ا	٥٨	١١	١١	٥٧	١٣	٤٩	٥	١٦٧	٥	٣٣٤	٧١٠
	ج	١٩٠	٥٥	١٩	٨٩	١٠٢	١١٥	١٤	٢٩٤	٨	٩٦٤	١٨٥٠
أمراض نساء وولادة	ذ	٥	٠	٠	٠	٠	٢	٧	٢٤	٠	٩١	١٢٩
	ا	٣	٠	٠	١	٠	١	٢	١٢	٧	٣٩	٦٥
	ج	٨	٠	٠	١	٠	٣	٩	٣٦	٧	١٣٠	١٩٤
رعاية طفل	ذ	١٢	٢	٠	١	٠	٤٥	٢٦	٣٦	١١	١٧٨	٣١١
	ا	١٣	٤	١	٨	٣	١٣٢	٨٢	١٣٨	٧٤	٦٦٢	١١١٧
	ج	٢٥	٦	١	٩	٣	١٧٧	١٠٨	١٧٤	٨٥	٨٤٠	١٤٢٨
رمد	ذ	٠	٠	٠	٠	٠	٠	٠	٠	٠	٥	٥
	ا	٠	٠	٠	٠	٠	٠	٠	٠	٠	٤	٤
	ج	٠	٠	٠	٠	٠	٠	٠	٠	٠	٩	٩
جلدية وتناسلية	ذ	٠	٠	٠	٤٠	٠	٠	٠	٠	٠	٦	٤٦
	ا	٠	٠	٠	١٠٧	٠	٢	٠	١	٠	١١	١٢١
	ج	٠	٠	٠	١٤٧	٠	٢	٠	١	٠	١٧	١٦٧

تابع جدول رقم ٥٧

عدد الأطباء الاخصائيين بالمنشآت العلاجية التى ليس بها عيادة داخلية طبقا للنوع ونوع التخصص ونوع المنشاة بالقطاع الحكومى عام ٢٠٠٤

التخصص / نوع المنشاة	النوع	طبيب امراض باطنة عامة	طبيب صدرية	طبيب متوطنة	طبيب جلدية وتناسلية	طبيب انف واذن	طبيب أطفال	طبيب نساء وولادة	طبيب أسنان	طبيب تنظيم اسرة	طبيب أقسام أخرى	الاجمالى العام
صدر	ذ	١	٩٢	٠	٠	٠	٠	٠	٠	٠	٢٤	١١٧
	ا	٠	٣٣	٠	٠	٠	٠	٠	٠	٠	١٠	٤٣
	ج	١	١٢٥	٠	٠	٠	٠	٠	٠	٠	٣٤	١٦٠
جذام	ذ	٠	٠	٠	١٢	٠	٠	٠	٠	٠	٠	١٢
	ا	٠	٠	٠	٧	٠	٠	٠	٠	٠	٠	٧
	ج	٠	٠	٠	١٩	٠	٠	٠	٠	٠	٠	١٩
متوطنه	ذ	٠	٠	٥	٠	٠	٠	٠	٠	٠	١١	١٦
	ا	٠	٠	٠	٠	٠	١	٠	٠	٠	٣	٤
	ج	٠	٠	٥	٠	٠	١	٠	٠	٠	١٤	٢٠
نفسية وعصبية	ذ	٠	٠	٠	٠	٠	٠	٠	٠	٠	٨	٨
	ا	٠	٠	٠	٠	٠	٠	٠	٠	٠	٦	٦
	ج	٠	٠	٠	٠	٠	٠	٠	٠	٠	١٤	١٤
عيادات ومستوصفات	ذ	٥٠٠	١٦٣	٦٠	١٥٤	٢٥٤	١٦٢	٢١٤	٤٣٩	٨١	١٩٥٥	٣٩٨٢
	ا	٢١٦	٣٩	٣٣	١٠٨	٣٧	١٧٩	١٩٤	٤٠٧	١١٣	١٥٥٢	٢٨٧٨
	ج	٧١٦	٢٠٢	٩٣	٢٦٢	٢٩١	٣٤١	٤٠٨	٨٤٦	١٩٤	٣٥٠٧	٦٨٦٠
مجموعات صحيه	ذ	٠	٠	٠	٠	٠	٠	٠	٠	٠	٣	٣
	ا	٠	٠	٠	٠	٠	٠	٠	٠	٠	٠	٠
	ج	٠	٠	٠	٠	٠	٠	٠	٠	٠	٣	٣
الأجمالى العام	ذ	٨٢٧	٣٠٢	٨٠	٢٤٥	٣٤٧	٢٩٨	٢٨٢	٩٤٣	١١٥	٥٥٧٤	٩٠١٣
	ا	٣٤٦	٨٧	٤٨	٢٩٣	٥٤	٣٧٧	٣١٣	٨٨٢	٢٨٠	٣٧٠٨	٦٣٨٨
	ج	١١٧٣	٣٨٩	١٢٨	٥٣٨	٤٠١	٦٧٥	٥٩٥	١٨٢٥	٣٩٥	٩٢٨٢	١٥٤٠١

جدول رقم ٥٨

عدد المنشآت العلاجية التى ليس بها عيادة داخلية والحجرات طبقا للاستخدام بالقطاع الحكومى بالمحافظات لعام ٢٠٠٤

الحجرات المخصصه / المحافظات	عدد المنشآت	للكشف والتشخيص	عمليات صغرى وولادة	صيدليات بها أدويه جاهزة أوتحضير	للادارة والاستراحه للاطباء والممرضات	للانتظار	للمعامل	آخرى	الاجمالى العام
القاهرة	١٧٤	١١٨١	٧٨	١٨٧	٤٤٥	٥٤٨	٢٧٧	٢٢٥	٢٩٤١
الأسكندرية	٩٧	٥٦٧	٣٠	١٠١	١٩٢	١٨٠	١٥٤	١٠٧	١٣٣١
بورسعيد	١٩	٥٦	١١	١٧	٢٨	١٧	٢٠	١٩	١٦٨
السويس	٢٠	٦٦	١٣	١٨	٤٣	١٥	٢٠	٤١	٢١٦
دمياط	٧٧	١٨٠	١٥	٧٤	١٦٨	٧٦	٨٤	٧٨	٦٧٥
الدقهلية	٣٠٧	٦٢٥	٤٣	٢٩٢	٧٦٨	٣١٠	٣١٧	٣٣٣	٢٦٨٨
الشرقية	٢٩٣	٤٣٥	٩٥	٢٧٦	٧٤١	٣٠٨	٣٠٩	٤٣٤	٢٥٩٨
القليوبية	١٤٢	٣٢٠	٤٠	١٢٦	٢٨٨	١٣٢	١٥٢	١٢٣	١١٨١
كفر الشيخ	١٩٠	٣٣٧	٣٢	١٨٧	٣٦٥	١٧٤	١٩١	٢٠٢	١٤٨٨
الغربية	١٩١	٤٦٣	٣٩	١٧٧	٤٢٥	١٦٧	١٩٨	٢٦٩	١٧٣٨
المنوفية	١٨٠	٢٩٩	٣٧	١٧٦	٥٠٣	١٨٢	١٩٦	٢٥٨	١٦٥١
البحيرة	٢٤٩	٤٤٦	٣٨	٢٢١	٦٧١	١٩١	٢٣٩	٢٤٨	٢٠٥٤
الأسماعيلية	٤٧	١٢٤	٧	٤٥	١٠٣	٣٧	٥٢	٢٧	٣٩٥
الجيزة	١٣٤	٣٩٢	٢٧	١١٦	٢٢٦	٧٣	١٢٣	٩٥	١٠٥٢
بنى سويف	١٤١	٢٠٢	٣٤	١٣٧	٥٣٢	٢١٧	١٥١	١٣٦	١٤٠٩
الفيوم	١٢١	١٨٤	٣٦	١٢٢	٦٠٠	١٥٢	١٢٦	١٥٦	١٣٧٦
المنيا	٢٣٣	٣٧٥	٥٢	٢٣٠	٥٤١	٢٤٠	٢٢٥	١٧٦	١٨٣٩
أسيوط	٢٠٩	٤٣٩	٤٩	٢١٠	٦٣٤	٣٥٣	٢٣٨	١٧٨	٢١٠١
سوهاج	٢٣٧	٤٣٥	٣٦	٢٢٧	٥١٧	٢٦٩	٢٣٣	٢٠٢	١٩١٩
قنا	١٩٩	٣٣٧	٥٢	١٨٨	٤٣٦	٢٠٤	١٩٨	٢١٠	١٦٢٥

تابع جدول رقم ٥٨

عدد المنشآت العلاجية التى ليس بها عيادة داخلية والحجرات طبقا للاستخدام بالقطاع الحكومى بالمحافظات لعام ٢٠٠٤

الحجرات المخصصه / المحافظات	عدد المنشآت	للكشف والتشخيص	عمليات صغرى وولادة	صيدليات بها أدويه جاهزة أوتحضير	للادارة والاستراحه للاطباء والممرضات	للانتظار	للمعامل	آخرى	؟ الاجمالى العام
أسوان	١٥٤	٢٣٠	٤٨	١٤٤	٣٥٢	١٤٨	١٤٣	٦٧	١١٣٢
مدينة الأقصر	٢٦	٣٩	٦	٢٦	٨٧	١٦	٢٧	١٧	٢١٨
البحر الأحمر	٣١	٦٥	١	١٩	٤٤	١٦	١٥	٢٢	١٨٢
الوادى الجديد	٤٢	٩٢	٣	٤١	١٢٥	٤٧	٤٠	٤٨	٣٩٦
مطروح	٢٤	٦٣	٧	٢١	٧٢	٢٠	٢٠	٣٠	٢٣٣
شمال سيناء	٦٦	١٠٩	٢٦	٦٥	١٨٨	٨٥	٦٧	١٠٧	٦٤٧
جنوب سيناء	١١	٣٩	٣	١٠	٤٧	١٥	١٠	١٥	١٣٩
الاجمالى للعام	٣٦١٤	٨١٠٠	٨٥٨	٣٤٥٣	٩١٤١	٤١٩٢	٣٨٢٥	٣٨٢٣	٣٣٣٩٢

جدول رقم ٥٩

عدد المنشآت العلاجية التى ليس بها عيادة داخلية والاجهزة والمعدات والمعامل بالقطاع الحكومى بالمحافظات لعام ٢٠٠٤

البيان / المحافظات	الاجهزة والمعدات														المعامل							
	عدد العنشآت	اكلينيكى	عدد المنشآت	تحليل دم	عدد المنشآت	طفيليات	عدد المنشآت	مباخر	عدد المنشآت	سيارات الاسعاف والتطعيم	عدد المنشآت	اخرى	عدد المنشآت	معمل الطفيليات	عدد المنشآت	معمل امراض الدم	عدد المنشآت	معمل حساسية ومناعة	عدد المنشآت	معامل اخرى
القاهرة	١٤٧	٢٩٣	١١٠	٢١٤	١١١	٢١٣	١٦	٢٧	٩	١٨	١١	١٦	١٣٦	١٩٥	٨١	٨٩	٢٠	٢١	٢٢	٣٥
الأسكندرية	٩١	٢٢٨	٥٢	١٥٠	٥١	١٠٣	٥	٦	٩	١٠	١٠	٦٨	٦٥	٧٩	٣٩	٥٥	٧	٩	٢٠	٣٧
بورسعيد	١٥	٢٩	٨	١٦	٨	١٢	٠	٠	٢	٢	٢	٢	١١	١١	٥	٥	٠	٠	٢	٢
السويس	١٣	٣٢	١١	٢٣	١٣	١٧	١	٢	١	١	١	١	١٧	١٨	٨	٨	٢	٢	٣	٣
دمياط	٤٩	١١٩	٣٤	٤٣	٤٧	٦٤	١	١	٣	٤	٦٢	٦٣	٧٥	٧٥	١٨	١٨	٠	٠	٣	٣
الدقهلية	٢٧٦	٣٢٨	٦٦	١٠٤	٢٥٤	٣١٠	٥	٥	٥	٥	١٦	٢١	٢٩٠	٢٩٧	٣٠	٣١	٣	٣	٦	٦
الشرقية	٢٩٠	٣٩٠	١٠٢	١٤١	٢١١	٢٩٢	٤	٦	٢	٤	٢	٣	٢٦٤	٢٦٩	٥٩	٦٨	٢	٢	٣	٤
القليوبية	١٣٢	١٦٢	٣٣	٦١	٥٠	٦٨	٣	٥	٨	٨	٢	٧	١١١	١١٢	١٨	١٩	٣	٤	٦	٨
كفر الشيخ	١٤٨	٢٤٣	٢٨	٣٥	١١٣	١٢٩	٦	١٠	٢	٢	٦	١٩	١٨٤	١٩٢	١٠	١٠	٠	٠	٧	٧
الغربية	١٨٢	٢٥٢	٥٩	٩٣	٩٥	١٣١	٧	٨	٣	٣	٥٨	٨٠	١٦٤	١٩٨	٢٢	٢٦	١	١	٤	٨
المنوفية	١٧٧	٤٠١	٧٢	١٣٠	١٤١	١٩٢	٣	١١	٣	١٠	٦	٣٢	١٦٨	١٦٩	٣٢	٤٠	٠	٠	٢	٢
البحيرة	٢٣٩	٤١٠	٦٣	٨٧	١٦١	٢١٠	١٩	٢٢	٧	١٣	١٨	١٩	٢١٨	٢٢٠	٣٣	٣٥	١	١	٥	٥
الأسماعيلية	٤٤	٧١	٢٢	٢٨	٣٥	٤٢	٤	٥	٤	٩	٠	٠	٤٣	٤٣	١٨	١٩	١	١	٢	٢
الجيزة	٨٨	١١٩	٣٩	٦٢	٧٢	٩٠	٢	٢	٢	٢	٦	٤١	١١٢	١١٣	٢٤	٢٤	٤	٤	٤	٨
بنى سويف	١٣٥	١٩٧	٢١	٣٣	٩٩	١٣١	٠	٠	٥	٧	٦	٦	١٢٨	١٢٨	٨	٨	١	١	٥	٥
الفيوم	١١٧	١٦٦	٢٥	٣٦	٥٣	٥٩	١	١	٥	٥	٤	٦	١٠٦	١١٢	١٠	١٠	٠	٠	٤	٤
المنيا	١٣٠	١٧٨	٥٧	٨١	١٠٧	١٢٧	٣	٣	٤	٥	٥	٤٠	١٩٠	١٩١	١٧	١٧	٠	٠	١٨	١٨
أسيوط	١٩١	٣٢٥	٥١	٩٠	١١٢	١٥١	١٠	٢٣	٦	١١	٨	١١	١٧٦	١٧٦	٢٠	٢٠	١	١	١١	١٢
سوهاج	١٨٠	٢٠٩	١٢٠	١٤٠	٨١	٩٠	٥	٦	٣	١١	٦	١٣	١٩٢	١٩٢	٢١	٢١	٢	٢	١٧	١٩
قنا	١٩٦	٣٢١	٧١	٧٨	١١٤	١٢٢	١	١	٧	٨	٥	٦	١٦٤	١٦٦	٢٣	٢٣	٢	٢	١٤	١٤

عدد المنشآت العلاجية التى ليس بها عيادة داخلية والاجهزة والمعدات والمعامل بالقطاع الحكومى بالمحافظات لعام ٢٠٠٤

تابع جدول رقم ٥٩

البيان / المحافظات	الاجهزة والمعدات														المعامل							
	عدد المنشآت	اكلينيكي	عدد المنشآت	تحليل دم	عدد المنشآت	طفيليات	عدد المنشآت	مباخر	عدد المنشآت	سيارات الاسعاف والتطعيم	عدد المنشآت	اخرى	عدد المنشآت	معمل الطفيليات	عدد المنشآت	معمل امراض الدم	عدد المنشآت	معمل حساسية ومناعة	عدد المنشآت	معامل اخرى
أسوان	١٤٨	١٧٠	٣١	٣٨	٥٢	٥٥	٣	٦	١	١	٥	٧	١١٠	١١٠	٨	٨	٠	٠	١٣	١٣
مدينة الأقصر	٢٦	٣١	٨	١٠	٨	١١	٠	٠	٤	٤	٠	٠	١٨	١٨	٣	٣	١	١	٣	٣
البحر الأحمر	٢٩	٣٥	٧	٧	٢	٦	٠	٠	١٠	١٠	١	١	٩	١٠	٦	٦	٠	٠	٥	٥
الوادى الجديد	٣٩	٩٩	٢٣	٣٧	٣٠	٣٢	١	١	٢٩	٢٩	١	٢	٣٤	٣٤	٣	٣	٠	٠	٠	٠
مطروح	٢٣	٢٣	٦	٧	١٣	١٣	٢	٢	٩	١٣	٧	٩	١٨	١٨	٦	٦	٠	٠	١	١
شمال سيناء	٦٤	١٠٥	٥٧	٧٤	٦٠	٦٤	٥	٥	٣	٣	٤	٤	٦٣	٦٣	٢٤	٢٤	٠	٠	٠	٠
جنوب سيناء	١١	١١	٦	٦	٨	٩	١	١	١	١	٠	٠	٩	١٠	٧	٧	٠	٠	٠	٠
الاجمالى العام	٣١٨٠	٤٩١٧	١١٨٢	١٨٢٤	٢١٠١	٢٧٤٣	١٠٨	١٥٩	١٤٧	١٩٩	٢٥٢	٤٧٧	٣٠٤٥	٣١٥٩	٥٥٣	٦٠٣	٥١	٥٥	١٨٠	٢٢٤

جدول رقم ٦٠

الارقام بالألف

عدد حالات الفحص والتحليل بالمنشآت العلاجية التى ليس بها عيادة داخلية بالقطاع الحكومى بالمحافظات لعام ٢٠٠٤

الفحص والتحليل / المحافظات	عدد حالات الفحص والتحليل		
	(١) اكلينيكي	(٢) طفيليات	(٣) تحليل دم (ثريولوجي)
القاهرة	٨٠٨٦	٩١٠	١١١٨
الأسكندرية	٣٦٨٩	٣٩٢	٩٤٨
بورسعيد	٦٣٨	٢١	١٢٤
السويس	٤١٠	١٩	٥٣
دمياط	١١٣٣	٨٦	٥٠
الدقهلية	٣٢٩٤	٧٥٢	٣٦٣
الشرقية	٢٣٤٤	٥٣٧	١٨٦
القليوبية	٢١٩٣	٣٢٣	٢٢١
كفر الشيخ	١٤٢٥	٣٩٦	٣٨
الغربية	٢٦١٥	٥٣١	٣٣٧
المنوفية	١٥٤١	٣٦٤	١١٧
البحيرة	٣٠٣٧	٦٢٩	١٨١
الأسماعيلية	١٠٨٧	٦٤	٩٥
الجيزة	٣٦٧٤	٥٨٢	٤١٠
بنى سويف	١٤٧٨	٧٣٠	٣١
الفيوم	٩٤٣	٢٠٦	١٠٣
المنيا	١٧٧٦	٢٧٤	٩٥
أسيوط	٢١٣٠	٣٨٢	١٢١
سوهاج	١٠٧٠	٨٦	٤٩
قنا	٨٥٥	٦٥	٣٨
أسوان	٥٢٨	٧٩	٢٨

تابع جدول رقم ٦٠

الارقام بالألف

عدد حالات الفحص والتحليل بالمنشآت العلاجية التى ليس بها عيادة داخلية بالقطاع الحكومى بالمحافظات لعام ٢٠٠٤

المحافظات / الفحص والتحاليل	عدد حالات الفحص والتحاليل		
	(١) اكلينيكى	(٢) طفيليات	(٣) تحليل دم (ثريولوجى)
مدينة الأقصر	١٩٩	٢٥	٧
البحر الأحمر	١١٩	٢	١
الوادى الجديد	١٦٥	٥٢	١٨
مطروح	١٣٤	١٤	٣٥
شمال سيناء	٣٨٦	٢٧	٢٤
جنوب سيناء	٥٥	١٦	١
الاجمالى العام	٤٥٠٠٤	٧٥٦٤	٤٧٩٢

(١) فحص طبى عادى
(٢) البحث عن الميكروبات فى سوائل الدم
(٣) تحليل امصال الدم (بلازما كرات دم حمراء)

جدول رقم ٦١

الأرقام بالمائة

عدد المنشآت العلاجية التى ليس بها عيادة داخلية والمترددين عليها طبقا لنوع العيادة بالقطاع الحكومى بالمحافظات لعام ٢٠٠٤

نوع العيادة / المحافظات	عدد المنشآت العلاجية	عيادة باطنة عامة	عيادة صدرية	عيادة متوطنة	عيادة جلدية وتناسلية	عيادة أنف واذن	عيادة أطفال	عيادة نساء وولادة	عيادة أسنان	عيادة تنظيم اسرة	عيادة أقسام أخرى	الاجمالى العام
القاهرة	١٧٤	٢٩٣٦٥	٤٣٠٣	٢٣٢٩	٥٩٧١	٢٥١٦	١٠٧٩٠	٤١٩٥	١٠٦٣٢	٣٥٨٣	٧١٧٢	٨٠٨٥٦
الأسكندرية	٩٧	٩٢٧٥	٢٩٣٢	١٤٤٤	٣٢١٠	١٨١١	٤٢٣٦	١٣٨٩	٤١٠٥	١١٥٦	٧٣٢٩	٣٦٨٨٧
بورسعيد	١٩	٣٠٧٨	١٣٠	٢٧٥	٦٣٩	١٧٢	٦٩٥	٣٧٩	٤٧٤	٢٧٢	٢٦٩	٦٣٨٣
السويس	٢٠	١٣٣٧	٦٥	٥١٤	٧٤	١٢٠	٥٣٢	٢٢٠	٤٧١	٢٢٦	٥٣٨	٤٠٩٧
دمياط	٧٧	٤٣١٥	٢٢٤	٨٢٠	١٨٨٩	٦٠	١٣١٩	١٩٥	١١٦٣	٥٣٣	٨٠٩	١١٣٢٧
الدقهلية	٣٠٧	١٣٦٧٠	٨٦٠	٧٧١٨	٨٣٠	٦٣٦	٢٢٩٣	٤٩٦	٢٣٧٧	٢٠٦٥	١٩٩٠	٣٢٩٣٥
الشرقية	٢٩٣	٦٨٧٢	٤٣٩	٣١٩٣	٧٨٣	٧٥٥	١٨٥٣	٦٠٤	١٩١٩	٢٨٧٩	٤١٤٤	٢٣٤٤١
القليوبية	١٤٢	٨٨٤٢	١٥٢٤	٢٠١٣	٦٨٧	٥٤٢	١٤٢٢	٦٦٤	٢١٤٣	١٦٠٦	٢٤٨٨	٢١٩٣١
كفر الشيخ	١٩٠	٤٨٥٧	٢٣٥	٣٩٩٩	١٢١٩	٢٠٥	١٠٦٨	٢٩٩	٨٢٣	١١٢٨	٤٢١	١٤٢٥٤
الغربية	١٩١	٨١٩٠	١٥٧٩	٣٦٦٤	١٥٤٧	١٢٤٣	٢١٢٨	٦٤٧	٢٢٩٤	١٤٣١	٣٤٢٩	٢٦١٥٢
المنوفية	١٨٠	٧٩٠٥	٢٨١	٢٤٧٢	٣٠٦	١٥٠	١٢٤٨	١٦٦	١٣١١	١٣٧٩	١٨٦	١٥٤٠٤
البحيرة	٢٤٩	٩٥٨٨	٤٧٨	٧١٨٠	١٣٧٦	٤٥٨	٢٧١٢	١٢٤٧	١٨٢٠	٢٢٧٦	٣٢٣٨	٣٠٣٧٣
الأسماعيلية	٤٧	٢٨٣١	١٦٤	٢٤٠	٧٣٠	١٧٢	٦٢٣	٢٦٦	٥٢٩	٣٨٧	٤٩٢٧	١٠٨٦٩
الجيزة	١٣٤	٢٠٣٤٣	١٥٦٥	١٨٥٧	١٢٠٣	٧١٨	٣٤١٩	١٠٥٨	٢٥٤١	١٥٠٠	٢٥٣٢	٣٦٧٣٧
بني سويف	١٤١	٢٩٥١	٥٣٤	٦٠٨٧	٣٩٠	١٩٧	١٤٤٦	٦١٢	٤٤٧	٩٩٥	١١١٩	١٤٧٧٨
الفيوم	١٢١	٢٩٩٣	٣١٠	٢٢٩٢	٥٣٥	٢٢٦	١٠٤٩	٤١٤	٥٤٠	٩٥٩	١١٧	٩٤٣٥
المنيا	٢٣٣	٦٤٨٧	٣٩٧	٢٩٦٦	٤٢٨	٣٧٧	٢٢٣٢	٧٥٣	٧٩٧	٢٠٣٦	١٢٨٥	١٧٧٥٨
أسيوط	٢٠٩	٧٣٢٦	٥٦٧	٢٤٠٥	٢٥٣٥	٦٧٥	٢٧٤٧	٦٨٦	٩٢٣	١٠٣٥	٢٣٩٦	٢١٢٩٥
سوهاج	٢٣٧	٦٠٢٦	٤٩٤	٥٥٤	٦٩٠	١٨١	٥٧٣	١٨٦	٥٩٨	٦٠٤	٧٩٥	١٠٧٠١
قنا	١٩٩	٣٣٤٧	٣٥٨	٨٢٦	٤٧٤	١٨٧	٧٥٢	٢٤٥	٦٠٩	١٠٠١	٧٤٦	٨٥٤٥

تابع جدول رقم ٦١

الأرقام بالمائة

عدد المنشآت العلاجية التى ليس بها عيادة داخلية والمترددين عليها طبقا لنوع العيادة بالقطاع الحكومى بالمحافظات لعام ٢٠٠٤

نوع العيادة / المحافظات	عدد المنشآت العلاجية	عيادة باطنة عامة	عيادة صدرية	عيادة متوطنة	عيادة جلدية وتناسلية	عيادة أنف واذن	عيادة أطفال	عيادة نساء وولادة	عيادة أسنان	عيادة تنظيم اسرة	عيادة أقسام أخرى	الاجمالى العام
أسوان	١٥٤	١٦٨٧	٢٠٦	٣٢٢	٣٨٦	٨٦	٤٢٤	٢٤١	١٢١٥	٥٦١	١٥٢	٥٢٨٠
مدينة الأقصر	٢٦	١٢٤٥	١٧٦	٤٢	٤٩	٥٢	١٢٠	٣١	١٠٣	١٥٧	١٢	١٩٨٧
البحر الأحمر	٣١	٥٨٠	٦٧	٥١	٤٢	٢٢	١٢٣	٥٠	١٠٣	٩٦	٥٦	١١٩٠
الوادى الجديد	٤٢	٩٢٧	٨٧	٩٠	٤٤	٤٨	١١٦	٥١	١٠٧	١٧٤	٤	١٦٤٨
مطروح	٢٤	٥٥٦	٢٢	٣٧	٣٤	٤٨	١٦٤	١٠٢	٢٣٢	٨٩	٥٧	١٣٤١
شمال سيناء	٦٦	١٦٨٩	١٥٦	١٤٦	١٢٨	٨٤	٨٨٥	٢٧٢	٢١٢	٢١٥	٧٢	٣٨٥٩
جنوب سيناء	١١	٢٩٨	٣٣	١	١٣	٤	٢٩	٦	٣١	٢٤	١١٥	٥٥٤
الاجمالى العام	٣٦١٤	١٦٦٥٨٠	١٨١٨٦	٥٣٥٣٧	٢٦٢١٢	١١٧٤٥	٤٤٩٩٨	١٥٤٧٤	٣٨٥١٩	٢٨٣٦٧	٤٦٣٩٩	٤٥٠٠١٧

الفصل الثانى

المنشآت العلاجية التى ليس بها عيادة داخلية التابعة للقطاع العام والأعمال العام

جدول رقم ٦٢

عدد العاملين الدائمين والمؤقتين بالمنشآت العلاجية التى ليس بها عيادة داخلية طبقا للنوع والمهنة
فى القطاع العام والاعمال العام بالمحافظات عام ٢٠٠٤

المهنة / المحافظات	عدد المنشآت العلاجية	النوع	الاطباء (أ)		صيادلة		مساعدون فنيون		هيئة تمريض (ب)		مولدات ومساعدات مولدات		اداريون ومعاونون وكتبة		أخرى (ج)		الأجمالى العام	
			دائم	مؤقت	دائم	مؤقت	دائم	مؤقت	دائم	مؤقت	دائم	مؤقت	دائم	مؤقت	هائم	مؤقت	دائم	مؤقت
القاهرة	٧	ذ	١٨	٥	١	٠	٢	٠	١٤	١	٠	٠	٢٤	٠	٠	٠	٥٩	٦
		ا	٨	٠	٤	٠	١	٠	١٠	١	٠	٠	٥	٠	٣	٠	٣١	١
		ج	٢٦	٥	٥	٠	٣	٠	٢٤	٢	٠	٠	٢٩	٠	٣	٠	٩٠	٧
الأسكندرية	٣	ذ	١٢	٤	٠	٠	٢	١	١	٠	٠	٠	٥	١	٠	٠	٢٠	٦
		ا	٠	٢	٠	٢	٠	١	٠	٣	٠	٠	٠	١	٠	١	٠	١٠
		ج	١٢	٦	٠	٢	٢	٢	١	٣	٠	٠	٥	٢	٠	١	٢٠	١٦
السويس	٥	ذ	٢٧	١٦	٢	٠	١٢	٣	٤٣	١	٠	٠	١٧	١	١٣	٠	١١٤	٢١
		ا	٧	٢	٠	٠	٥	٠	٣٨	٠	٠	٠	٩	٠	٧	٠	٦٦	٢
		ج	٣٤	١٨	٢	٠	١٧	٣	٨١	١	٠	٠	٢٦	١	٢٠	٠	١٨٠	٢٣
القليوبية	١	ذ	١	١	١	٠	١	٠	٢	٠	٠	٠	١	٤	٠	٠	٦	٥
		ا	١	١	٠	٠	٠	٠	٠	٠	٠	٠	٠	٠	٠	٠	١	١
		ج	٢	١	١	٠	١	٠	٢	٠	٠	٠	١	٤	٠	٠	٧	٦
الغربية	١	ذ	٤	١٤	٠	٠	٠	٠	٠	٠	٠	٠	٢	٠	١١	٠	١٧	١٤
		ا	٠	٠	٢	٠	٠	٠	١	٠	٠	٠	٠	٠	٠	٠	٣	٠
		ج	٤	١٤	٢	٠	٠	٠	١	٠	٠	٠	٢	٠	١١	٠	٢٠	١٤
البحيرة	٢	ذ	٧	١٧	٢	١	٢	٠	٢٦	٠	٠	٠	٣٢	٠	١٠	٠	٧٩	١٨
		ا	٠	١	٢	٠	٤	٠	٥	٥	٠	٠	٣	٠	١	٠	١٥	٦
		ج	٧	١٨	٤	١	٦	٠	٣١	٥	٠	٠	٣٥	٠	١١	٠	٩٤	٢٤
الجيزة	٢	ذ	١١	٢٣	٣	٠	٠	٨	٦	٤١	٠	٠	٩٣	٣	١٤	٦	١٢٧	٨١
		ا	٣	١	١	٠	٠	٠	٠	٤٠	٠	٠	٣٠	١	١	١	٣٥	٤٣
		ج	١٤	٢٤	٤	٠	٠	٨	٦	٨١	٠	٠	١٢٣	٤	١٥	٧	١٦٢	١٢٤
بنى سويف	١	ذ	١	٠	٠	٠	٠	٠	٢	٠	٠	٠	٢	٠	١	٠	٦	٠
		ا	٠	٠	٠	٠	٠	٠	٠	٠	٠	٠	٠	٠	٠	٠	٠	٠
		ج	١	٠	٠	٠	٠	٠	٢	٠	٠	٠	٢	٠	١	٠	٦	٠

عدد العاملين الدائمين والمؤقتين بالمنشآت العلاجية التى ليس بها عيادة داخلية طبقا للنوع والمهنة
فى القطاع العام والاعمال العام بالمحافظات عام ٢٠٠٤

تابع جدول رقم ٦٢

المهنة / المحافظات	عدد المنشآت العلاجية	النوع	الاطباء (أ)		صيادلة		مساعدون فنيون		هيئة تمريض (ب)		مولدات ومساعدات مولدات		اداريون ومعاونون وكتبة		أخرى (ج)		الأجمالى العام	
			دائم	مؤقت	دائم	مؤقت	دائم	مؤقت	دائم	مؤقت	دائم	مؤقت	دائم	مؤقت	دائم	مؤقت	دائم	مؤقت
الفيوم	١	ذ	١	٠	٠	٠	٠	٠	٠	٠	٠	٠	١	٠	٠	٠	٢	٠
		ا	٠	٠	٠	٠	٠	٠	١	٠	٠	٠	٠	٠	٠	٠	١	٠
		ج	١	٠	٠	٠	٠	٠	١	٠	٠	٠	١	٠	٠	٠	٣	٠
المنيا	١	ذ	١	٠	٠	٠	٠	٠	٤	٠	٠	٠	٠	٠	٢	٠	٧	٠
		ا	٠	٠	٠	٠	٠	٠	٠	٠	٠	٠	٠	٠	٠	٠	٠	٠
		ج	١	٠	٠	٠	٠	٠	٤	٠	٠	٠	٠	٠	٢	٠	٧	٠
أسوان	٧	ذ	١٢	٠	٠	٠	٢	٠	٢٧	٣	٠	٠	١٩	٠	٢	٠	٦٢	٣
		ا	٣	١	٠	٠	٠	٠	٢	١	٠	٠	٢	٠	٠	١	٧	٣
		ج	١٥	١	٠	٠	٢	٠	٢٩	٤	٠	٠	٢١	٠	٢	١	٦٩	٦
الأجمالى العام	٣١	ذ	٩٥	٨٠	٩	١	٢١	١٢	١٢٥	٤٦	٠	٠	١٩٦	٩	٥٣	٦	٤٩٩	١٥٤
		ا	٢٢	٨	٩	٢	١٠	١	٥٧	٥٠	٠	٠	٤٩	٢	١٢	٣	١٥٩	٦٦
		ج	١١٧	٨٨	١٨	٣	٣١	١٣	١٨٢	٩٦	٠	٠	٢٤٥	١١	٦٥	٩	٦٥٨	٢٢٠

(أ) بما فيهم الاداريون من الاطباء الاخصائيين والممارسين العموميين ولاتشمل اطباء الامتياز

(ب) تشمل كافة العاملين فى التمريض (حكيمات-رئيس ممرضين -رئيسة ممرضات - ممرضون -مساعدو ممرضين - مساعدات ممرضات -زائرات صحيات)

(ج) تشمل عمال وعاملات النظافة والتمورجية.

جدول رقم ٦٣

عدد العاملين الدائمين والمؤقتين بالمنشآت العلاجية التى ليس بها عيادة داخلية طبقا للنوع والمهنة ونوع المنشاة بالقطاع العام والاعمال العام عام ٢٠٠٤

البيان / نوع المنشاة	عدد المنشآت العلاجية	النوع	الاطباء (أ)		صيادلة		مساعدون فنيون		هيئة تمريض (ب)		مولدات ومساعدات مولدات		اداريون ومعاونون وكتبة		أخرى (ج)		الأجمالى العام	
			دائم	مؤقت	دائم	مؤقت	دائم	مؤقت	دائم	مؤقت	دائم	مؤقت	دائم	مؤقت	دائم	مؤقت	دائم	مؤقت
عيادات ومستوصفات	٣١	ذ	٩٥	٨٠	٩	١	٢١	١٢	١٢٥	٤٦	٠	٠	١٩٦	٩	٥٣	٦	٤٩٩	١٥٤
		إ	٢٢	٨	٩	٢	١٠	١	٥٧	٥٠	٠	٠	٤٩	٢	١٢	٣	١٥٩	٦٦
		ج	١١٧	٨٨	١٨	٣	٣١	١٣	١٨٢	٩٦	٠	٠	٢٤٥	١١	٦٥	٩	٦٥٨	٢٢٠
الأجمالى العام	٣١	ذ	٩٥	٨٠	٩	١	٢١	١٢	١٢٥	٤٦	٠	٠	١٩٦	٩	٥٣	٦	٤٩٩	١٥٤
		إ	٢٢	٨	٩	٢	١٠	١	٥٧	٥٠	٠	٠	٤٩	٢	١٢	٣	١٥٩	٦٦
		ج	١١٧	٨٨	١٨	٣	٣١	١٣	١٨٢	٩٦	٠	٠	٢٤٥	١١	٦٥	٩	٦٥٨	٢٢٠

(أ) بما فيهم الاداريون من الاطباء الاخصائيين والممارسين العموميين ولا تشمل اطباء الامتياز
(ب) تشمل كافة العاملين فى التمريض (حكيمات-رئيس ممرضين -رئيسة ممرضات - ممرضون -مساعدو ممرضين -مساعدات ممرضات -زائرات صحيات
(ج) تشمل عمال وعاملات النظافة والتمورجية.

جدول رقم ٦٤

عدد الأطباء الاخصائيين بالمنشآت العلاجية التى ليس بها عيادة داخلية طبقا للنوع التخصص بالقطاع العام والاعمال العام بالمحافظات عام ٢٠٠٤

التخصص / المحافظات	النوع	طبيب أمراض باطنة عامة	طبيب صدرية	طبيب متوطنة	طبيب جلدية وتناسلية	طبيب أنف وأذن	طبيب أطفال	طبيب نساء وولادة	طبيب أسنان	طبيب تنظيم اسرة	طبيب أقسام أخرى	الاجمالى العام
القاهرة	ذ	١٠	١	٠	٠	١	٠	١	٤	٠	٣	٢٠
	ا	٣	٠	٠	٠	٠	٠	١	٣	٠	١	٨
	ج	١٣	١	٠	٠	١	٠	٢	٧	٠	٤	٢٨
الأسكندرية	ذ	٢	١	١	١	٢	١	١	١	٠	٠	١٠
	ا	٠	٠	٠	٠	٠	٠	١	١	٠	٠	٢
	ج	٢	١	١	١	٢	١	٢	٢	٠	٠	١٢
السويس	ذ	٧	٢	٠	٣	٣	١	٠	٥	١	٨	٢٩
	ا	٤	٠	٠	٠	٠	٠	٠	١	٠	٢	٧
	ج	١١	٢	٠	٣	٢	١	٠	٦	١	١٠	٣٦
القليوبية	ذ	٠	٠	٠	٠	٠	٠	٠	٠	٠	٢	٢
	ا	٠	٠	٠	٠	٠	٠	٠	٠	٠	٢	٢
	ج	٠	٠	٠	٠	٠	٠	٠	٠	٠	٤	٤
الغربية	ذ	٢	١	٠	١	١	٠	٠	١	٠	٠	٦
	ا	٠	٠	٠	٠	٠	٠	٠	٠	٠	٠	٠
	ج	٢	١	٠	١	١	٠	٠	١	٠	٠	٦
البحيرة	ذ	٠	٠	٠	٠	٠	٠	٠	٠	٠	٨	٨
	ا	٠	٠	٠	٠	٠	٠	٠	٠	٠	١	١
	ج	٠	٠	٠	٠	٠	٠	٠	٠	٠	٩	٩
الجيزة	ذ	٣	٢	٠	١	٥	٠	٥	٢	٠	١٥	٣٣
	ا	٠	٠	٠	٠	٠	٠	٠	٢	٠	٢	٤
	ج	٣	٢	٠	١	٥	٠	٥	٤	٠	١٧	٣٧

عدد الأطباء الاخصائيين بالمنشآت العلاجية التى ليس بها عيادة داخلية طبقا للنوع التخصص بالقطاع العام والاعمال العام بالمحافظات عام ٢٠٠٤

تابع جدول رقم ٦٤

التخصص / المحافظات	النوع	طبيب أمراض باطنة عامة	طبيب صدرية	طبيب متوطنة	طبيب جلدية وتناسلية	طبيب أنف واذن	طبيب أطفال	طبيب نساء وولادة	طبيب أسنان	طبيب تنظيم اسرة	طبيب أقسام أخرى	الأجمالى العام
بنى سويف	ذ	٠	٠	٠	٠	٠	٠	٠	٠	٠	١	١
	ا	٠	٠	٠	٠	٠	٠	٠	٠	٠	٠	٠
	ج	٠	٠	٠	٠	٠	٠	٠	٠	٠	١	١
الفيوم	ذ	٠	٠	٠	٠	٠	٠	٠	٠	٠	١	١
	ا	٠	٠	٠	٠	٠	٠	٠	٠	٠	٠	٠
	ج	٠	٠	٠	٠	٠	٠	٠	٠	٠	١	١
المنيا	ذ	١	٠	٠	٠	٠	٠	٠	٠	٠	٠	١
	ا	٠	٠	٠	٠	٠	٠	٠	٠	٠	٠	٠
	ج	١	٠	٠	٠	٠	٠	٠	٠	٠	٠	١
أسوان	ذ	٢	٠	٠	٠	٠	٠	٠	٣	٠	٧	١٢
	ا	١	٠	٠	٢	١	٠	٠	٠	٠	٠	٤
	ج	٣	٠	٠	٢	١	٠	٠	٣	٠	٧	١٦
الأجمالى العام	ذ	٢٧	٧	١	٦	١١	٢	٧	١٦	١	٤٥	١٢٣
	ا	٨	٠	٠	٢	١	٠	٢	٧	٠	٨	٢٨
	ج	٣٥	٧	١	٨	١٢	٢	٩	٢٣	١	٥٣	١٥١

جدول رقم ٦٥

عدد الأطباء الاخصائيين بالمنشآت العلاجية التى ليس بها عيادة داخلية طبقا للنوع ونوع التخصص ونوع المنشاة بالقطاع العام والاعمال العام عام ٢٠٠٤

التخصص / نوع المنشاة	النوع	طبيب أمراض باطنة عامة	طبيب صدرية	طبيب متوطنة	طبيب جلدية وتناسلية	طبيب أنف وأذن	طبيب أطفال	طبيب نساء وولادة	طبيب أسنان	طبيب تنظيم اسرة	طبيب أقسام أخرى	الاجمالى العام
عيادات ومستوصفات	ذ	٢٧	٧	١	٦	١١	٢	٧	١٦	١	٤٥	١٢٣
	ا	٨	٠	٠	٢	١	٠	٢	٧	٠	٨	٢٨
	ج	٣٥	٧	١	٨	١٢	٢	٩	٢٣	١	٥٣	١٥١
الأجمالى العام	ذ	٢٧	٧	١	٦	١١	٢	٧	١٦	١	٤٥	١٢٣
	ا	٨	٠	٠	٢	١	٠	٢	٧	٠	٨	٢٨
	ج	٣٥	٧	١	٨	١٢	٢	٩	٢٣	١	٥٣	١٥١

جدول رقم ٦٦

عدد المنشآت العلاجية التى ليس بها عيادة داخلية والحجرات طبقا للاستخدام بالقطاع العام والاعمال العام بالمحافظات لعام ٢٠٠٤

الحجرات المخصصه / المحافظات	عدد المنشآت	للكشف والتشخيص	عمليات صغرى وولادة	صيدليات بها أدويه جاهزة أوتحضير	للادارة والاستراحه للاطباء والممرضات	للانتظار	للمعامل	آخرى	الاجمالى العام
القاهرة	٧	٢٧	٠	٣	٢٢	١	٣	٣	٥٩
الأسكندرية	٣	٨	٠	١	١	٣	٢	١	١٦
السويس	٥	٢٨	٢	٣	١٣	١٠	٢	٠	٥٨
القليوبية	١	١	٠	١	١	١	٢	٠	٦
الغربية	١	١٢	٠	١	١	١	٠	٠	١٥
البحيرة	٢	١٣	٠	٢	١	٢	٢	٢	٢٢
الجيزة	٢	٤٤	٢	٣	١٠٠	١	١	٠	١٥١
بنى سويف	١	١	٠	٠	٠	١	٠	٠	٢
الفيوم	١	١	٠	٠	٠	٠	٠	٠	١
المنيا	١	١	٠	١	٠	٠	٠	٠	٢
أسوان	٧	٢١	١	٢	٢	٢	٣	٠	٣١
الاجمالى العام	٣١	١٥٧	٥	١٧	١٤١	٢٢	١٥	٦	٣٦٣

جدول رقم ٦٧

عدد المنشآت العلاجية التى ليس بها عيادة داخلية والاجهزة والمعدات والمعامل بالقطاع العام والاعمال العام بالمحافظات لعام ٢٠٠٤

البيان / المحافظات	الاجهزة والمعدات														المعامل								
	عدد المنشآت	اكلينيكى	عدد المنشآت	تحليل دم	عدد المنشآت	طفيليات	عدد المنشآت	مباخر	عدد المنشآت	سيارات الاسعاف والتطعيم	عدد المنشآت	اخرى	عدد المنشآت	معمل الطفيليات	عدد المنشآت	معمل امراض الدم	عدد المنشآت	معمل حساسية ومناعة	عدد المنشآت	معامل اخرى
القاهرة	٧	٧	١	١	١	١	٠	٠	٢	٢	٠	٠	٠	٤	٣	٠	٠	١	١	٢
الأسكندرية	٣	٣	٢	٢	١	١	٠	٠	١	١	٠	٠	٠	٢	٢	١	١	٠	٠	٠
السويس	٣	٣	٢	٢	١	١	١	٣	٢	٢	٠	٠	٠	١	١	٢	٢	١	١	٠
القليوبية	١	١	٠	٠	٠	٠	٠	٠	١	١	٠	٠	٠	١	١	٠	٠	٠	٠	٠
الغربية	١	١	٠	٠	٠	٠	٠	٠	١	١	١	١	٠	٠	٠	٠	٠	٠	٠	٠
البحيرة	٢	٢	٠	٠	١	١	٠	٠	٢	٦	٠	٠	٠	١	١	٠	٠	٠	٠	٠
الجيزة	١	٥	١	٥	٢	٤	٠	٠	٢	٤	٠	٠	٠	٢	٢	٠	٠	٠	١	١
بنى سويف	١	١	٠	٠	٠	٠	٠	٠	٠	٠	٠	٠	٠	٠	٠	٠	٠	٠	٠	٠
الفيوم	١	١	٠	٠	٠	٠	٠	٠	٠	٠	٠	٠	٠	٠	٠	٠	٠	٠	٠	٠
المنيا	١	١	٠	٠	٠	٠	٠	٠	٠	٠	٠	٠	٠	٠	٠	٠	٠	٠	٠	٠
أسوان	٧	٩	١	١	٠	٠	٠	٠	٤	٧	٠	٠	١	٠	٠	١	١	٠	٠	٠
الاجمالي العام	٢٨	٣٤	٧	١١	٦	٨	١	٣	١٥	٢٤	١	١	١٠	١١	٤	٤	٢	٢	٣	٣

جدول رقم ٦٨

الارقام بالآلف

عدد حالات الفحص والتحليل بالمنشآت العلاجية التى ليس بها عيادة داخلية بالقطاع العام والاعمال العام بالمحافظات لعام ٢٠٠٤

الفحص والتحاليل / المحافظات	عدد حالات الفحص والتحاليل		
	(١) اكلينيكى	(٢) طفيليات	(٣) تحليل دم (ثريولوجى)
القاهرة	٩٢	١	٠
الأسكندرية	٦	١	١
السويس	١٠٦	٠	٣
القليوبية	٤	٠	٠
الغربية	١٠	٠	٠
البحيرة	٤٨	٧	٣
الجيزة	٤٢	٠	٠
بنى سويف	٤	٠	٠
الفيوم	٤	٠	٠
المنيا	٠	٠	٠
أسوان	٧٣	٠	٠
الاجمالى العام	٣٨٩	٩	٧

(١) فحص طبى عادى

(٢) البحث عن الميكروبات فى سوائل الدم

(٣) تحليل امصال الدم (بلازما _كرات دم حمراء)

جدول رقم ٦٩

الأرقام بالمائة

عدد المنشآت العلاجية التى ليس بها عيادة داخلية والمترددين عليها طبقا لنوع العيادة بالقطاع العام والاعمال العلم بالمحافظات لعام ٢٠٠٤

نوع العيادة / المحافظات	عدد المنشآت العلاجية	عيادة باطنة عامة	عيادة صدرية	عيادة متوطنة	عيادة جلدية وتناسلية	عيادة أنف واذن	عيادة أطفال	عيادة نساء وولادة	عيادة أسنان	عيادة تنظيم اسرة	عيادة أقسام أخرى	الاجمالى العام
القاهرة	٧	٤٣٤	١٠٨	٠	٤٩	٢٤	٢	٢٧	٩٢	٠	١٨٩	٩٢٥
الأسكندرية	٣	٢٠	٠	٠	٠	٣	١	٢٦	٧	١	٠	٥٨
السويس	٥	٤٩٦	٤٤	٤	٦١	٩٠	١١٥	٣	٥٠	٦	١٨٨	١٠٥٧
القليوبية	١	٢٨	٠	٠	٣	٥	٠	١	٤	٠	٠	٤١
الغربية	١	٧٣	٢	٠	٢	٥	٠	٠	٢٠	٠	٠	١٠٢
البحيرة	٢	٢٢٨	٤١	٣٩	٣٩	٤٠	٠	١٦	٤٤	٠	٣٠	٤٧٧
الجيزة	٢	٢٦٧	١٥	٤٦	١٥	٢٢	١	٦	٤٥	٠	٣	٤٢٠
بنى سويف	١	٣٨	٠	٠	٠	٠	٠	٠	٠	٠	٠	٣٨
الفيوم	١	٣٦	٠	٠	٠	٠	٠	٠	٠	٠	٠	٣٦
المنيا	١	١	٠	٠	٠	٠	٠	٠	٠	٠	٠	١
أسوان	٧	٣٩١	١٦	١٧٧	١٤	١٣	٢٤	٠	٥٩	٠	٣١	٧٢٥
الاجمالى العام	٣١	٢٠١٢	٢٢٦	٢٦٦	١٨٣	٢٠٢	١٤٣	٧٩	٣٢١	٧	٤٤١	٣٨٨٠

الفصل الثالث

المنشآت العلاجية التى ليس بها عيادة داخلية التابعة للقطاع الخاص

جدول رقم ٧٠

عدد العاملين الدائمين والمؤقتين بالمنشآت العلاجية التى ليس بها عيادة داخلية طبقا للنوع والمهنة
فى القطاع الخاص بالمحافظات عام ٢٠٠٤

المهنة / المحافظات	عدد المنشآت العلاجية	النوع	الاطباء (أ)		صيادلة		مساعدون فنيون		هيئة تمريض (ب)		مولدات ومساعدات مولدات		اداريون ومعاونون وكتبة		أخرى (ج)		الأجمالى العام	
			دائم	مؤقت	دائم	مؤقت	دائم	مؤقت	دائم	مؤقت	دائم	مؤقت	دائم	مؤقت	دائم	مؤقت	دائم	مؤقت
القاهرة	٧٠	ذ	١٩٦	٢٢٢	٠	٤	٢١	١٦	٣٠	١٣	٠	٠	٩٣	٣٢	٢٧	٩	٣٦٧	٢٩٦
		ا	٦١	٥١	٥	١	١٣	٢	١٠١	٤٥	٧	٠	٦٩	١٩	٢٠	٢٤	٢٧٦	١٤٢
		ج	٢٥٧	٢٧٣	٥	٥	٣٤	١٨	١٣١	٥٨	٧	٠	١٦٢	٥١	٤٧	٣٣	٦٤٣	٤٣٨
الأسكندرية	٢٤	ذ	١٢٠	٨٤	٠	٠	٢٠	١١	١	١	٠	٠	٤١	٩	٣٥	٣	٢١٧	١٠٨
		ا	٤٥	٢١	٠	٠	٦	٢	٧٨	١٧	٠	٠	١٨	٢٤	٤٢	٨	١٨٩	٧٢
		ج	١٦٥	١٠٥	٠	٠	٢٦	١٣	٧٩	١٨	٠	٠	٥٩	٣٣	٧٧	١١	٤٠٦	١٨٠
بورسعيد	١	ذ	١	٢	٠	٠	٠	٠	٠	٠	٠	٠	٠	٠	٣	٠	٤	٢
		ا	٠	٠	٠	٠	٠	٠	١	٠	٠	٠	١	٠	٠	٠	٢	٠
		ج	١	٢	٠	٠	٠	٠	١	٠	٠	٠	١	٠	٣	٠	٦	٢
السويس	١٤	ذ	١٨	٣٣	٠	٠	٧	٣	١٧	٥	٠	٠	١٩	١١	٣	١	٦٤	٥٣
		ا	٤	٢١	٠	٠	١	٠	١٢	٢٢	١	٠	١٢	٧	٥	٠	٣٤	٥١
		ج	٢٢	٥٤	٠	٠	٤	٧	٢٩	٢٧	١	٠	٣١	١٨	٨	١	٩٨	١٠٤
دمياط	٣	ذ	١١	٠	٠	٠	٠	٠	٠	٠	٠	٠	٥	٠	١	٠	١٧	٠
		ا	١	٠	٠	٠	٠	٠	١١	٠	٠	٠	٢٧	٠	٢	٠	٤١	٠
		ج	١٢	٠	٠	٠	٠	٠	١١	٠	٠	٠	٣٢	٠	٣	٠	٥٨	٠
الدقهلية	٣	ذ	١	٣٦	٠	١	٠	٠	٠	٠	٠	٠	١	٤	٠	٠	٢	٤١
		ا	٠	٩	٠	٠	٠	٠	٠	١٤	٠	٠	٠	١	٠	٠	٠	٢٤
		ج	١	٤٥	٠	١	٠	٠	٠	١٤	٠	٠	١	٥	٠	٠	٢	٦٥
الشرقية	٧	ذ	١٤	٥٦	٠	٠	٣	٦	٢	٤	٠	٠	٥	٢٥	٣	١٢	٢٧	١٠٣
		ا	١	١٤	٠	٢	٢	١٢	٤	١٣	٠	٢	٢	١٠	١	١٢	١٠	٦٥
		ج	١٥	٧٠	٠	٢	٥	١٨	٦	١٧	٠	٢	٧	٣٥	٤	٢٤	٣٧	١٦٨
القليوبية	٢	ذ	٦	٧	٠	٠	٢	١	٠	٠	٠	٠	٣	١	٠	٠	١١	٩
		ا	١	٢	٠	٠	٠	٠	٢	٢	٠	٠	٩	٠	٢	٠	١٤	٤
		ج	٧	٩	٠	٠	٢	١	٢	٢	٠	٠	١٢	١	٢	٠	٢٥	١٣

عدد العاملين الدائمين والمؤقتين بالمنشآت العلاجية التى ليس بها عيادة داخلية طبقا للنوع والمهنة
فى القطاع الخاص بالمحافظات عام ٢٠٠٤

تابع جدول رقم ٧٠

المهنة / المحافظات	عدد المنشآت العلاجية	النوع	الاطباء (أ)		صيادلة		مساعدون فنيون		هيئة تمريض (ب)		مولدات ومساعدات مولدات		اداريون ومعاونون وكتبة		أخرى (ج)		الأجمالى العام	
			دائم	مؤقت	دائم	مؤقت	دائم	مؤقت	دائم	مؤقت	دائم	مؤقت	دائم	مؤقت	دائم	مؤقت	دائم	مؤقت
كفر الشيخ	٢	ذ	٠	١٦	٠	٠	٠	٢	٠	٠	٠	٠	١	٠	٠	٠	١	١٨
		ا	٠	٧	٠	٠	٠	٠	١	٠	٠	٠	٠	٠	٣	١	٤	٩
		ج	٠	٢٣	٠	٠	٠	٢	١	٠	٠	٠	١	٠	٣	١	٥	٢٧
الغربية	٥	ذ	٧	٤٥	٠	١	٠	٥	٠	٠	٠	٠	٨	١	٠	٢	١٥	٥٤
		ا	٢	٣	٠	٠	٠	١	١٦	٠	٠	٠	١	٥	٩	١	٢٨	١٠
		ج	٩	٤٨	٠	١	٠	٦	١٦	٠	٠	٠	٩	٦	٩	٣	٤٣	٦٤
المنوفية	١١	ذ	٢٧	٨٤	٠	٠	٦	٥	٤	١	٠	٠	١٤	٧	١	٣	٥٢	١٠٠
		ا	٤	١١	٠	٠	٠	٠	٧	١٩	١	٠	٥	٢	١٠	٢	٢٦	٣٥
		ج	٣١	٩٥	٠	٠	٦	٥	١١	٢٠	١	٠	١٩	٩	١١	٥	٧٨	١٣٥
البحيرة	٤	ذ	١٣	٠	٠	٠	١	٠	٠	٠	٠	٠	٣	٠	١	٠	١٨	٠
		ا	٥	٠	٠	٠	٠	٠	٤	٢	٠	٠	٠	٠	١	٠	١٠	٢
		ج	١٨	٠	٠	٠	١	٠	٤	٢	٠	٠	٣	٠	٢	٠	٢٨	٢
الأسماعيلية	٣	ذ	١٧	١٧	٠	١	٠	١	٠	٠	٠	٠	٨	٠	١	٠	٢٨	١٧
		ا	٦	٣	٠	٠	٢	٤	٠	٠	٠	٠	٥	١	٤	٠	٢١	٤
		ج	٢٣	٢٠	٠	٠	٣	٥	٠	٠	٠	٠	١٣	١	٥	٠	٤٩	٢١
الجيزة	٩	ذ	١٠٢	٤٢	٠	٠	١	١٥	٢	٠	٠	٠	٥٩	١٤	٣٦	١١	٢٢٧	٧٠
		ا	٢١	٨	٠	٠	٦	٣١	٨	٢	٢	٠	٣٤	١٦	٣١	٧	١٢٦	٤٧
		ج	١٢٣	٥٠	٠	٠	٧	٤٦	١٠	٢	٢	٠	٩٣	٣٠	٦٧	١٨	٣٥٣	١٤٧
بنى سويف	١٦	ذ	٥	١٠٠	٠	٠	٤	٧	١	٠	٠	٠	١١	٨	٦	٠	٣٥	١١٦
		ا	٢	٤٤	٠	٠	٠	١	١٠	٣	٠	٠	٩	٤	١١	٦	٣٢	٥٨
		ج	٧	١٤٤	٠	٠	٤	٨	١٩	٤	٠	٠	٢٠	١٢	١٧	٦	٦٧	١٧٤
الفيوم	٨	ذ	٢٥	٢١	١	١	٦	٣	٠	٠	٠	٠	٢٠	٢	٠	٠	٥٢	٢٧
		ا	١٤	٨	١	٢	٠	٢٤	٧	١	٠	٠	١٨	٥	٥٥	٨	١١٣	٣٠
		ج	٣٩	٢٩	٢	٣	٦	٢٤	٧	١	٠	٠	٣٨	٧	٥٥	٨	١٦٥	٥٧

عدد العاملين الدائمين والمؤقتين بالمنشآت العلاجية التى ليس بها عيادة داخلية طبقا للنوع والمهنة
فى القطاع الخاص بالمحافظات عام ٢٠٠٤

تابع جدول رقم ٧٠

المهنة / المحافظات	عدد المنشآت العلاجية	النوع	الاطباء (أ)		صيادلة		مساعدون فنيون		هيئة تمريض (ب)		مولدات ومساعدات مولدات		اداريون ومعاونون وكتبة		أخرى (ج)		الأجمالى العام	
			دائم	مؤقت	دائم	مؤقت	دائم	مؤقت	دائم	مؤقت	دائم	مؤقت	دائم	مؤقت	دائم	مؤقت	دائم	مؤقت
المنيا	٩	ذ	٨	٦	٠	٠	١	١	١	٠	٠	٠	٢٠	٣	١	٢	٣١	١٢
		ا	١٠	٠	٠	٠	٠	٠	٢٦	٢	٠	٠	٢١	١	١١	٣	٦٨	٦
		ج	١٨	٦	٠	٠	١	١	٢٧	٢	٠	٠	٤١	٤	١٢	٥	٩٩	١٨
أسيوط	١٩	ذ	٣	١١٧	٠	٠	١	٦	١	٩	٠	٠	٦	٣٢	٢	٨	١٣	١٧٢
		ا	٠	٣٣	٠	٠	٢	٠	٤	١٢	٠	١	١	٦	٣	٤	١٠	٥٦
		ج	٣	١٥٠	٠	٠	٣	٦	٥	٢١	٠	١	٧	٣٨	٥	١٢	٢٣	٢٢٨
سوهاج	١٠	ذ	٠	٢٦	٠	٠	٢	٢	٤	١	٠	٠	١	٣	٢	٣	٩	٣٥
		ا	٠	٥	٠	٠	٠	٠	٢	٤	٠	٠	٣	١	٣	٣	٨	١٣
		ج	٠	٣١	٠	٠	٢	٢	٦	٥	٠	٠	٤	٤	٥	٦	١٧	٤٨
قنا	٦	ذ	٤	٢١	٠	٠	٠	٠	١	١	٠	٠	١	٠	١	٢	٧	٢٤
		ا	٠	٥	٠	٠	١	٠	٤	٠	٠	٠	٠	١	٠	١	٥	٧
		ج	٤	٢٦	٠	٠	١	٠	٥	١	٠	٠	١	١	١	٣	١٢	٣١
البحر الأحمر	٩	ذ	١	٠	٠	٠	٠	٠	٠	٠	٠	٠	٢	٠	٠	٣	١	٥
		ا	٠	٠	٠	٠	٠	٠	٢	٠	٠	٠	٠	٠	٠	٠	٠	٢
		ج	١	٠	٠	٠	٠	٠	٢	٠	٠	٠	٢	٠	٠	٣	١	٧
الأجمالى العام	٢٢٧	ذ	٥٧٩	٩٣٥	١	٧	٩٠	٦٩	٨٦	٣٨	٠	٠	١٥٤	١٢٣	٥٩	١٢٣	١١٩٨	١٢٦٢
		ا	١٧٧	٢٤٥	٦	٥	٣٣	٢٥	٣٤٢	١٧٣	١١	٦	١٠٣	٢١٣	٨٠	٢١٣	١٠١٧	٦٣٧
		ج	٧٥٦	١١٨٠	٧	١٢	١٢٣	٩٤	٤٢٨	٢١١	١١	٦	٢٥٧	٣٣٦	١٣٩	٣٣٦	٢٢١٥	١٨٩٩

(أ) بما فيهم الاداريون من الاطباء الاخصائيين والممارسين العموميين ولاتشمل اطباء الامتياز

(ب) تشمل كافة العاملين فى التمريض (حكيمات-رئيس ممرضين -رئيسة ممرضات - ممرضون -مساعدو ممرضين - مساعدات ممرضات -زائرات صحيات)

(ج) تشمل عمال وعاملات النظافة والتمورجية.

جدول رقم ٧١

عدد العاملين الدائمين والمؤقتين بالمنشآت العلاجية التى ليس بها عيادة داخلية طبقا للنوع والمهنة ونوع المنشاة بالقطاع الخاص عام ٢٠٠٤

البيان / نوع المنشاة	عدد المنشآت العلاجية	النوع	الاطباء (أ)		صيادلة		مساعدون فنيون		هيئة تمريض (ب)		مولدات ومساعدات مولدات		اداريون ومعاونون وكتبة		أخرى (ج)		الأجمالى العام	
			دائم	مؤقت	دائم	مؤقت	دائم	مؤقت	دائم	مؤقت	دائم	مؤقت	دائم	مؤقت	دائم	مؤقت	دائم	مؤقت
أمراض نساء وولادة	٥	ذ.	١٢	٠	٠	٠	٤	٠	٤	٠	٠	٠	٨	٠	١١	٠	٣٩	٠
		أ	١	٠	٣	٠	٤	٠	١٣	٠	٠	٠	٢٠	٠	٢	٠	٤٣	٠
		ج	١٣	٠	٣	٠	٨	٠	١٧	٠	٠	٠	٢٨	٠	١٣	٠	٨٢	٠
رعاية طفل	٤	ذ	٧	٣	٠	٠	٠	٠	٠	٠	٠	٠	٨	٠	٣	٠	١٨	٣
		أ	٧	٠	١	٠	٢	٠	١٣	١	٠	٠	٨	٠	٥	٠	٣٦	١
		ج	١٤	٣	١	٠	٢	٠	١٣	١	٠	٠	١٦	٠	٨	٠	٥٤	٤
رمد	١	ذ	٣	٢	٠	٠	٠	٠	٣	٠	٠	٠	٦	٠	٤	٠	١٦	٢
		أ	٢	٠	٠	٠	٠	٠	٥	٠	٠	٠	٦	٠	٠	٠	١٣	٠
		ج	٥	٢	٠	٠	٠	٠	٨	٠	٠	٠	١٢	٠	٤	٠	٢٩	٢
صدر	١	ذ	٠	٤	٠	٠	٠	٠	٠	٠	٠	٠	٠	٠	٠	٠	٠	٤
		أ	٠	٢	٠	٠	٠	٠	٣	٠	٠	١	١	٠	٠	٠	١	٦
		ج	٠	٦	٠	٠	٠	٠	٣	٠	٠	١	١	٠	٠	٠	١	١٠
نفسية وعصبية	١	ذ	٩	٠	٠	٠	٠	٠	١٠	٠	٠	٠	١٨	٠	٠	٠	٣٧	٠
		أ	٤	٠	٠	٠	٠	٠	٤	٠	٠	٠	٤	٠	٠	٠	١٢	٠
		ج	١٣	٠	٠	٠	٠	٠	١٤	٠	٠	٠	٢٢	٠	٠	٠	٤٩	٠

تابع جدول رقم ٧١

عدد العاملين الدائمين والمؤقتين بالمنشآت العلاجية التى ليس بها عيادة داخلية طبقا للنوع والمهنة ونوع المنشاة بالقطاع الخاص عام ٢٠٠٤

البيان / نوع المنشاة	عدد المنشآت العلاجية	النوع	الاطباء (أ)		صيادلة		مساعدون فنيون		هيئة تمريض (ب)		مولدات ومساعدات مولدات		اداريون ومعاونون وكتبة		أخرى (ج)		الأجمالى العام	
			دائم	مؤقت	دائم	مؤقت	دائم	مؤقت	دائم	مؤقت	دائم	مؤقت	دائم	مؤقت	دائم	مؤقت	دائم	مؤقت
عيادات ومستوصفات	٢١٥	ذ	٥٤٨	٩٢٦	١	٧	٨٦	٦٩	٦٩	٣٨	٠	٠	١٥٤	٢٧٩	١٠٥	٥٩	١٠٨٨	١٢٥٣
		أ	١٦٣	٢٤٣	٢	٥	٢٧	٢٥	٣٠٧	١٦٩	١١	٦	١٠٢	١٩٦	٢٠٦	٨٠	٩١٢	٦٣٠
		ج	٧١١	١١٦٩	٣	١٢	١١٣	٩٤	٣٧٦	٢٠٧	١١	٦	٢٥٦	٤٧٥	٣١١	١٣٩	٢٠٠٠	١٨٨٣
الأجمالى العام	٢٢٧	ذ	٥٧٩	٩٣٥	١	٧	٩٠	٦٩	٨٦	٣٨	٠	٠	١٥٤	٣١٩	١٢٣	٥٩	١١٩٨	١٢٦٢
		أ	١٧٧	٢٤٥	٦	٥	٣٣	٢٥	٣٤٢	١٧٣	١١	٦	١٠٣	٢٣٥	٢١٣	٨٠	١٠١٧	٦٣٧
		ج	٧٥٩	١١٨٠	٧	١٢	١٢٣	٩٤	٤٢٨	٢١١	١١	٦	٢٥٧	٥٥٤	٣٣٦	١٣٩	٢٢١٥	١٨٩٩

(أ) بما فيهم الاداريون من الاطباء الاخصائيين والممارسين العموميين ولا تشمل اطباء الامتياز

(ب) تشمل كافة العاملين فى التمريض (حكيمات-رئيس ممرضين -رئيسة ممرضات - ممرضون -مساعدو ممرضين -مساعدات ممرضات -زائرات صحيات

(ج) تشمل عمال وعاملات النظافة والتمورجية.

جدول رقم ٧٢

عدد الأطباء الاخصائيين بالمنشآت العلاجية التى ليس بها عيادة داخلية طبقا للنوع التخصص

بالقطاع الخاص بالمحافظات عام ٢٠٠٤

التخصص / المحافظات	النوع	طبيب أمراض باطنة عامة	طبيب صدرية	طبيب متوطنة	طبيب جلدية وتناسلية	طبيب أنف واذن	طبيب أطفال	طبيب نساء وولادة	طبيب أسنان	طبيب تنظيم اسرة	طبيب أقسام أخرى	الاجمالى العام
القاهرة	ذ	٨٨	١٢	٣	١٦	٢٥	٢٣	٢٨	٥٥	١	١١٣	٣٦٤
	ا	٢	٠	٠	٦	٣	١٠	٣٠	١٧	٦	٣٢	١٠٦
	ج	٩٠	١٢	٣	٢٢	٢٨	٣٣	٥٨	٧٢	٧	١٤٥	٤٧٠
الأسكندرية	ذ	٣٥	٨	١	١٢	١٩	١٢	٨	٢٣	٣	٤٤	١٦٥
	ا	٨	٢	٠	٣	٠	٤	١٩	٧	٠	٦	٤٩
	ج	٤٣	١٠	١	١٥	١٩	١٦	٢٧	٣٠	٣	٥٠	٢١٤
بورسعيد	ذ	٠	٠	٠	٠	٠	٠	٠	٠	٠	٣	٣
	ا	٠	٠	٠	٠	٠	٠	٠	٠	٠	٠	٠
	ج	٠	٠	٠	٠	٠	٠	٠	٠	٠	٣	٣
السويس	ذ	٨	١	٠	٣	٣	٧	١	٣	٠	٢٤	٥٠
	ا	٢	٠	٠	١	٠	١	٨	٥	٢	٦	٢٥
	ج	١٠	١	٠	٤	٣	٨	٩	٨	٢	٣٠	٧٥
دمياط	ذ	٠	٠	٠	٠	٠	٠	٠	٠	٠	٨	٨
	ا	٠	٠	٠	٠	٠	٠	٠	٠	٠	١	١
	ج	٠	٠	٠	٠	٠	٠	٠	٠	٠	٩	٩
الدقهلية	ذ	٨	١	٠	٤	٣	١	٠	٥	٠	٩	٣٦
	ا	٠	٠	٠	٠	٠	٢	٢	٢	٠	٣	٩
	ج	٨	١	٠	٤	٣	٣	٢	٧	٠	١٢	٤٠
الشرقية	ذ	٠	٠	٠	٠	٠	٠	٠	١	٠	٦٧	٦٨
	ا	٠	٠	٠	٠	٠	٠	٠	٠	٠	١٤	١٤
	ج	٠	٠	٠	٠	٠	٠	٠	١	٠	٨١	٨٢
القليوبية	ذ	٠	٠	٠	٠	٠	٠	٠	٠	٠	١٣	١٣
	ا	٠	٠	٠	٠	٠	٠	٠	٠	٠	٣	٣
	ج	٠	٠	٠	٠	٠	٠	٠	٠	٠	١٦	١٦

عدد الأطباء الاخصائيين بالمنشآت العلاجية التى ليس بها عيادة داخلية طبقا للنوع التخصص بالقطاع الخاص بالمحافظات عام ٢٠٠٤

تابع جدول رقم ٧٢

التخصص / المحافظات	النوع	طبيب امراض باطنة عامة	طبيب صدرية	طبيب متوطنة	طبيب جلدية وتناسلية	طبيب أنف واذن	طبيب أطفال	طبيب نساء وولادة	طبيب أسنان	طبيب تنظيم اسرة	طبيب أقسام أخرى	الاجمالى العام
كفر الشيخ	ذ	١	٠	٠	٢	١	١	١	١	٠	٣	١٠
	ا	٠	٠	٠	٠	٠	٠	٠	٠	٠	٢	٢
	ج	١	٠	٠	٢	١	١	١	١	٠	٥	١٢
الغربية	ذ	٦	١	٢	٦	٦	١	٤	٧	٠	٩	٤٢
	ا	٠	٠	٠	٠	٠	٠	٣	٠	٠	٢	٥
	ج	٦	١	٢	٦	٦	١	٧	٧	٠	١١	٤٧
المنوفية	ذ	٢٠	٣	١	٨	١٢	١٠	٥	١٣	٠	١٩	٩١
	ا	٢	٠	٠	٥	٠	١	٤	٢	٠	٠	١٤
	ج	٢٢	٣	١	١٣	١٢	١١	٩	١٥	٠	١٩	١٠٥
البحيرة	ذ	٢	٠	٠	١	١	٠	١	١	٠	٠	٦
	ا	٠	٠	٠	٠	١	٠	٢	٠	٠	٠	٣
	ج	٢	٠	٠	١	٢	٠	٣	١	٠	٠	٩
الأسماعيلية	ذ	٧	٠	٠	٢	٢	٤	١	٢	٠	١٦	٣٤
	ا	١	٠	٠	٠	٠	١	٣	٢	١	١	٩
	ج	٨	٠	٠	٢	٢	٥	٤	٤	١	١٧	٤٣
الجيزة	ذ	١٤	٣	٩	١٣	٢٠	٤	٥	٨	٠	٣٦	١١٢
	ا	٣	١	١	٣	٠	٤	٣	٢	٠	٥	٢٢
	ج	١٧	٤	١٠	١٦	٢٠	٨	٨	١٠	٠	٤١	١٣٤
بنى سويف	ذ	١٢	٣	١	٤	٩	٨	٥	٨	١	٥٣	١٠٤
	ا	٣	١	٠	٨	٠	٥	١٠	٦	١	١٢	٤٦
	ج	١٥	٤	١	١٢	٩	١٣	١٥	٩٤	٢	٦٥	١٥٠
الفيوم	ذ	٨	١	١	١	١	٦	١	٣	٠	٦	٢٨
	ا	٢	٠	٠	٢	٠	٢	٣	١	١	٥	١٦
	ج	١٠	١	١	٣	١	٨	٤	٤	١	١١	٤٤

عدد الأطباء الاخصائيين بالمنشآت العلاجية التى ليس بها عيادة داخلية طبقا للنوع التخصص بالقطاع الخاص بالمحافظات عام ٢٠٠٤

تابع جدول رقم ٧٢

التخصص / المحافظات	النوع	طبيب أمراض باطنة عامة	طبيب صدرية	طبيب متوطنة	طبيب جلدية وتناسلية	طبيب أنف واذن	طبيب أطفال	طبيب نساء وولادة	طبيب أسنان	طبيب تنظيم اسرة	طبيب أقسام أخرى	الاجمالى العام
المنيا	ذ	٧	٠	٠	٠	٠	٢	١	١	٠	٢	١٣
	ا	٢	١	٠	١	٢	٢	٠	١	٠	١	١٠
	ج	٩	١	٠	١	٢	٤	١	٢	٠	٣	٢٣
أسيوط	ذ	٢٢	٤	٢	٥	١٦	١٣	٧	١٣	٢	٣٥	١١٩
	ا	٤	٠	٠	٧	٣	٣	٥	٢	٠	٨	٣٢
	ج	٢٦	٤	٢	١٢	١٩	١٦	١٢	١٥	٢	٤٣	١٥١
سوهاج	ذ	١٠	١	٠	٢	٣	١	٢	٣	٠	٤	٢٦
	ا	١	٠	٠	١	٠	١	١	١	٠	٠	٥
	ج	١٩	١	٠	٣	٣	٢	٣	٤	٠	٤	٣١
قنا	ذ	٠	٠	٠	٠	٠	٠	٠	٠	٠	٢٥	٢٥
	ا	٠	٠	٠	٠	٠	٠	٠	٠	٠	٥	٥
	ج	٠	٠	٠	٠	٠	٠	٠	٠	٠	٣٠	٣٠
البحر الأحمر	ذ	١	٠	٠	٠	٠	٠	٠	٠	٠	٠	١
	ا	٠	٠	٠	٠	٠	٠	٠	٠	٠	٠	٠
	ج	١	٠	٠	٠	٠	٠	٠	٠	٠	٠	١
الأجمالى العام	ذ	٢٤٩	٣٨	٢٠	٧٩	١٢١	٩٣	٧٠	١٤٧	٧	٤٨٩	١٣١٣
	ا	٣٠	٥	١	٣٧	٩	٣٦	٩٣	٤٨	١١	١٠٦	٣٧٦
	ج	٢٧٩	٤٣	٢١	١١٦	١٣٠	١٢٩	١٦٣	١٩٥	١٨	٥٩٥	١٦٨٩

جدول رقم ٧٣

عدد الاطباء الاخصائيين بالمنشآت العلاجية التى ليس بها عيادة داخلية طبقا للنوع ونوع التخصص ونوع المنشاة بالقطاع الخاص عام ٢٠٠٤

التخصص / نوع المنشأة	النوع	طبيب أمراض باطنة عامة	طبيب صدرية	طبيب متوطنة	طبيب جلدية وتناسلية	طبيب أنف وأذن	طبيب أطفال	طبيب نساء وولادة	طبيب أسنان	طبيب تنظيم اسرة	طبيب أقسام أخرى	الاجمالى العام
أمراض نساء وولادة	ذ	٠	٠	٠	١	٠	٠	٨	٠	٠	٣	١٢
	ا	٠	٠	٠	٠	٠	٠	١	٠	٠	٠	١
	ج	٠	٠	٠	١	٠	٠	٩	٠	٠	٣	١٣
رعاية طفل	ذ	٠	٠	٠	٠	٠	٤	٤	٠	٠	٠	٨
	ا	٠	٠	٠	٠	٠	٣	٢	٠	٢	٠	٧
	ج	٠	٠	٠	٠	٠	٧	٦	٠	٢	٠	١٥
رمد	ذ	٠	٠	٠	٠	٠	٠	٠	٠	٠	٣	٣
	ا	٠	٠	٠	٠	٠	٠	٠	٠	٠	٢	٢
	ج	٠	٠	٠	٠	٠	٠	٠	٠	٠	٥	٥
صدر	ذ	٠	١	٠	٠	٠	٠	٠	٠	٠	٣	٤
	ا	٠	٠	٠	٠	٠	٠	٠	٠	٠	٢	٢
	ج	٠	١	٠	٠	٠	٠	٠	٠	٠	٥	٦
نفسية وعصبية	ذ	٠	٠	٠	٠	٠	٠	٠	٠	٠	٩	٩
	ا	٠	٠	٠	٠	٠	٠	٠	٠	٠	٤	٤
	ج	٠	٠	٠	٠	٠	٠	٠	٠	٠	١٣	١٣
عيادات ومستوصفات	ذ	٢٤٩	٣٧	٢٠	٧٨	١٢١	٨٩	٥٨	١٤٧	٧	٤٧١	١٢٧٧
	ا	٣٠	٥	١	٣٧	٩	٣٣	٩٠	٤٨	٩	٩٨	٣٦٠
	ج	٢٧٩	٤٢	٢١	١١٥	١٣٠	١٢٢	١٤٨	١٩٥	١٦	٥٦٩	١٦٣٧
الأجمالى العام	ذ	٢٤٩	٣٨	٢٠	٧٩	١٢١	٩٣	٧٠	١٤٧	٧	٤٨٩	١٣١٣
	ا	٣٠	٥	١	٣٧	٩	٣٦	٩٣	٤٨	١١	١٠٦	٣٧٦
	ج	٢٧٩	٤٣	٢١	١١٦	١٣٠	١٢٩	١٦٣	١٩٥	١٨	٥٩٥	١٦٨٩

جدول رقم ٧٤

عدد المنشآت العلاجية التى ليس بها عيادة داخلية والحجرات طبقا للاستخدام بالقطاع الخاص بالمحافظات لعام ٢٠٠٤

الحجرات المخصصه / المحافظات	عدد المنشآت	للكشف والتشخيص	عمليات صغرى وولادة	صيدليات بها أدويه جاهزة أوتحضير	للادارة والاستراحه للاطباء والممرضات	للانتظار	للمعامل	آخرى	الاجمالى العام
القاهرة	٧٠	٢٨٦	٣٠	٩	٨٩	٧٨	٣٢	١١	٥٣٥
الأسكندرية	٢٤	١٣٤	١٠	٠	٣٠	٤١	١٨	١٤	٢٤٧
بورسعيد	١	١	٤	٠	١	١	٠	٠	٧
السويس	١٤	٥٨	٢	١	١٨	٢٩	١٠	٥	١٢٣
دمياط	٣	٤	٠	٠	٣	٣	١	٠	١١
الدقهلية	٣	١٢	١	٠	٣	٣	١	٠	٢٠
الشرقية	٧	٣٥	٢	١	١٤	٦	٤	١٠	٧٢
القليوبية	٢	١١	١	٠	١	٣	٢	١	١٩
كفر الشيخ	٢	٦	٠	٠	٤	٠	١	٠	١١
الغربية	٥	٣٣	١	١	٨	٩	٥	٠	٥٧
المنوفية	١١	٥٦	٧	٠	١١	١٨	١٠	٣	١٠٥
البحيرة	٤	١٤	٠	٠	٢	٣	١	١	٢١
الأسماعيلية	٣	١٤	٠	٠	٢	١	٢	٠	١٩
الجيزة	٩	٤٩	٥	٠	٢٥	١٦	٦	٥	١٠٦
بنى سويف	١٦	٥٦	٢	١	٩	١٩	١٢	٦	١٠٥
الفيوم	٨	٢٥	٤	٣	٦	١٠	٣	١	٥٢
المنيا	٩	١١	٠	٢	٨	٥	٢	٠	٢٨
أسيوط	١٩	٦٢	٢	١	١٩	١٦	٦	١	١٠٧
سوهاج	١٠	١٤	٢	٠	٤	٩	٤	١	٣٤
قنا	٦	١١	٠	١	١	٥	٢	٠	٢٠
البحر الأحمر	١	٠	٠	٠	٠	١	١	٠	٢
الاجمالى العام	٢٢٧	٨٩٢	٧٣	٢٠	٢٥٨	٢٧٦	١٢٣	٥٩	١٧٠١

جدول رقم ٧٥

عدد المنشآت العلاجية التى ليس بها عيادة داخلية والاجهزة والمعدات والمعامل بالقطاع الخاص بالمحافظات لعام ٢٠٠٤

البيان / المحافظات	الاجهزة والمعدات													المعامل							
	عدد المنشآت	اكلينيكى	عدد المنشآت	تحليل دم	عدد المنشآت	طفيليات	عدد المنشآت	مباخر	عدد المنشآت	سيارات الاسعاف والتطعيم	عدد المنشآت	اخرى	عدد المنشآت	معمل الطفيليات	عدد المنشآت	معمل امراض الدم	عدد المنشآت	معمل حساسية ومناعة	عدد المنشآت	معامل اخرى
القاهرة	٥٩	٦٨	١٤	١٧	٨	١١	٥	٥	٠	٠	٠	٢	٢	٢١	٢١	١٢	٢	٢	٦	٩
الأسكندرية	١٧	١٧	٧	٨	٥	٦	٢	٦	٢	٢	٣	٥	٣	١٠	١٠	٤	٣	٣	١	١
بورسعيد	١	١	٠	٠	٠	٠	٠	٠	٠	٠	١	٢	٠	٠	٠	٠	٠	٠	٠	٠
السويس	١١	٨٤	٧	١٤	٧	٩	٠	٠	٢	٩	٤	٢٧	٧	٧	٧	٥	٠	٠	٠	٠
دمياط	١	١	٠	٠	١	١	٠	٠	٠	٠	٠	٠	١	١	١	٠	٠	٠	٠	٠
الدقهلية	٣	٤	٠	٠	٠	٠	٠	٠	٠	٠	٠	٠	١	١	١	٠	٠	٠	٠	٠
الشرقية	٧	٧	١	١	٢	٢	٠	٠	٢	٤	٠	٠	٣	٣	٣	٢	٠	٠	٠	٠
القليوبية	٢	١١	١	٥	١	١	٠	٠	٠	٠	٠	٠	١	١	١	١	٠	٠	٠	٠
كفر الشيخ	٢	٢	٠	٠	٠	٠	٠	٠	٠	٠	٢	٢	٢	٢	٢	٠	٠	٠	١	١
الغربية	٥	٥	٣	٧	٢	٢	٠	٠	٠	٠	١	١	٣	٣	٣	٨	٤	٠	٠	٠
المنوفية	٩	٢٨	٨	٢٠	٧	١٧	٢	٥	٢	٥	١	١	٨	٨	٨	٦	٦	٠	٠	٠
البحيرة	٤	٤	١	١	٠	٠	٠	٠	٠	٠	٠	٠	٢	٢	٢	٠	٠	٠	٠	٠
الأسماعيلية	٣	٣	٢	٢	٢	٢	٠	٠	٠	٠	٠	٠	٢	٣	٢	٢	٢	١	٠	٠
الجيزة	٨	١١	١	١	٥	٥	١	٣	٠	٠	٢	٢	٦	٦	٦	١	١	٠	١	١
بنى سويف	١٢	٤٧	٨	١١	٤	٦	١	١	١	٣	١١	١١	٧	٧	٧	٥	٥	٠	١	١
الفيوم	٧	٤٥	٢	٣	٢	٢	٠	٠	١	١	٠	٠	٢	٢	٢	١	١	١	٠	٠
المنيا	٦	١٤	٢	٢	١	٢	٠	٠	٠	٠	١	١	١	١	١	٠	٠	٠	٠	٠
أسيوط	١٨	٢٣	٤	٤	٤	٤	٠	٠	٠	٠	٠	٠	٢	٢	٢	٢	٢	٠	١	١
سوهاج	٣	٣	٢	٢	٣	٣	٠	٠	٠	٠	٠	٠	٤	٤	٤	٠	٠	٠	٠	٠
قنا	٦	٦	٢	٤	١	١	٠	٠	٠	٠	٠	٠	٠	٠	٠	٢	٢	٠	٠	٠
البحر الأحمر	٠	٠	١	١	١	١	٠	٠	٠	٠	٠	٠	١	١	١	١	١	٠	٠	٠
الاجمالى العام	١٨٤	٣٨٤	٦٦	١٠٣	٥٦	٧٥	١١	٢٠	١٠	٢٤	٢٨	٥٤	٨٤	٨٥	٤٧	٥٢	٧	٨	١١	١٤

جدول رقم ٧٦

الارقام بالآلف

عدد حالات الفحص والتحليل بالمنشآت العلاجية التى ليس بها عيادة داخلية بالقطاع الخاص بالمحافظات لعام ٢٠٠٤

الفحص والتحليل / المحافظات	عدد حالات الفحص والتحليل		
	(١) اكلينيكى	(٢) طفيليات	(٣) تحليل دم (ثريولوجي)
القاهرة	٥٥٢	١٢	١٥
الأسكندرية	٢٢٧	٦	٢٧
بورسعيد	١	٠	٠
السويس	٧٠	٢	١
دمياط	٤	٠	٠
الدقهلية	٣٧	٠	٠
الشرقية	٤٧	٠	٠
القليوبية	١٩	٠	٤
كفر الشيخ	١٢	٠	٠
الغربية	٧٦	١	١٠
المنوفية	٥١	٨	٢
البحيرة	١٠	٠	٠
الأسماعيلية	١١	١	٢
الجيزة	١٣٨	١٣	١٩
بنى سويف	٧٦	٦	٤
الفيوم	١٦١	٢	١
المنيا	٣٦	٠	٠
أسيوط	٩٨	٧	٢
سوهاج	٢٩	٠	١
قنا	٢٢	٠	٢
البحر الأحمر	١٩	١	١
الاجمالى العام	١٦٩٦	٥٩	٩١

(١) فحص طبى عادى

(٢) البحث عن الميكروبات فى سوائل الدم

(٣) تحليل امصال الدم (بلازما كرات دم حمراء)

جدول رقم ٧٧

الأرقام بالمائة

عدد المنشآت العلاجية التى ليس بها عيادة داخلية والمترددين عليها طبقا لنوع العيادة بالقطاع الخاص بالمحافظات لعام ٢٠٠٤

نوع العيادة / المحافظات	عدد المنشآت العلاجية	عيادة باطنة عامة	عيادة صدرية	عيادة متوطنة	عيادة جلدية وتناسلية	عيادة أنف واذن	عيادة أطفال	عيادة نساء وولادة	عيادة أسنان	عيادة تنظيم اسرة	عيادة أقسام أخرى	الاجمالى العام
القاهرة	٧٠	١٤٥١	٢٠٣	٢٥	١٩٣	٤٢٤	٣٧٠	٧٥٧	٦٩٣	١٨٣	١٢١٩	٥٥١٨
الأسكندرية	٢٤	٥٣٣	١١٥	٢١	٢٣٢	١٩٨	٢٣١	٣٤٠	٣٧٠	٤٢	١٨٧	٢٢٦٩
بورسعيد	١	٠	٠	٠	٠	٠	٠	٢	٠	٤	٠	٦
السويس	١٤	٢٠٦	٢٥	١	٣٥	٧٦	٧٧	٩٠	١٣٢	٢٨	٢٨	٦٩٨
دمياط	٣	٣	٠	٠	٠	٠	٢	٠	٠	١	٣٣	٣٩
الدقهلية	٣	٣٦	٢	٠	٢٩	٣١	١٥	١٨	٩٥	٠	١٤٩	٣٧٥
الشرقية	٧	٥٦	٣	٠	١٢٦	٤٣	٤٢	٤٧	٨٨	٠	٦٣	٤٦٨
القليوبية	٢	٤٩	٩	١	١٠	١٨	٣٨	٦	٥٠	٢	٥	١٨٨
كفر الشيخ	٢	٢٩	٠	٠	١	٢	٢٠	٥	٦٢	٠	١	١٢٠
الغربية	٥	٩٤	١٨	١١	١٤٨	١٦٤	٧٢	٢٠	٢٣٢	٠	٥	٧٦٤
المنوفية	١١	٦٨	٦	٢	٤٩	٩١	٤٥	١٥	٩٧	١	١٣٣	٥٠٧
البحيرة	٤	٣٥	٠	٤	١	٤٦	٠	٧	٣	٠	١	٩٧
الأسماعيلية	٣	١٩	٢	٢	٩	٤	١٨	٦	٣٠	٤	٢٠	١١٤
الجيزة	٩	٣٥١	٥٣	١٦	١١٥	١٤٢	٣٢	١٣٤	٢٤٤	٨	٢٨٥	١٣٨٠
بنى سويف	١٦	٢١٣	١٠	٤٧	٤٧	٦١	١٢١	٨٨	١٠٣	١٥	٥٨	٧٦٣
الفيوم	٨	٥٠١	٣٠	٦٠	٩٧	٢١	٤١٢	٢٧	١٦٣	١٥	٢٨٠	١٦٠٦
المنيا	٩	٢٣٧	٢٦	٦	١	١	٢٤	١٦	١٨	٣١	١	٣٦١
أسيوط	١٩	٣١٣	٣٧	٢٥	٣٠	٨٧	١٠١	٥٥	١٥٥	١٢	١٦٢	٩٧٧
سوهاج	١٠	١٨٢	٤	٢	١٦	٢٢	١٦	٦	١٥	١٨	٥	٢٨٦
قنا	٦	١٦	٤	٠	٨	٩٤	٨	١٩	٥٤	٠	١٩	٢٢٢
البحر الأحمر	١	٢٥	٠	٠	٢	٥	١٠	٨	١٤٠	٠	٠	١٩٠
الاجمالى العام	٢٢٧	٤٤١٧	٥٤٧	٢٢٣	١١٤٩	١٥٣٠	١٦٥٤	١٦٦٦	٢٧٤٤	٣٦٤	٢٦٥٤	١٦٩٤٨

البـاب الثالث

الخدمات الصحيـة الوقائيـة والتثقيفيـــة

جدول رقم (٧٨)

عدد وحدات الملاريا والحمى الصفراء والبلهارسيا بالمحافظات عام ٢٠٠٤

البيان / المحافظات	وحدات الملاريا		وحدات الحمى الصفراء	وحدات البلهارسيا	
	وحدة رئيسية (١)	وحدة فرعية (٢)		تفاتيش (١)	مجموعات (٢)
القاهـــــرة	٣٢	٠	٠	١	٤
الأسكندريـــة	١	٠	١	١	٠
بـــور سعيـــد	١	٠	٠	٠	١
السويـــــس	١	٢	١	١	٢
دميـــــاط	٤	٣	٢	٤	٤٩
الدقهليـــه	٣٨	١٧	٠	١٦	٣٩٩
الشرقيـــه	٠	١٤	٠	١٣	٠
القليوبيـــه	٩	٥٨	٢	٨	٦٤
كفر الشيـــخ	٥	٠	٠	٣	٢٤
الغربيـــه	٧	١	٠	٨	١٠٧
المنوفيـــه	٠	٥١	٠	١٠	٧٩
البحيـــره	١٦	٣١	٠	٩	١٢٨
الإسماعيليه	٧	١٤	٠	٦	٢٩
الجيـــزة	٤	١٦	٠	٨	٥١
بنى سويف	٢	١٩	٠	١٠	٥٦
الفيـــوم	٦	١	٠	٦	١٦١
المنيـــا	٦	٤	٠	٩	١٢٠
أسيـــوط	٧	١٦	٠	١١	٤٩
سوهـــاج	٤	٢٤	٠	١١	١٤٠
قنـــا	١٠	٥	٠	١١	١١١
أســـوان	٦	٢٢	٠	٥	٧٨
مدينة الأقصر	٠	١	١	٣	٢٩
البحر الأحمر	٠	٠	٠	٠	٠
الوادى الجديد	٠	٣	٠	٢	٠
مطـــروح	١	٠	١	٠	٠
شمال سيناء	١	٣	٠	٠	١
جنوب سيناء	١	٦	٠	٠	١
الإجمالى العام	١٦٩	٣١١	٨	١٥٦	١٦٨٣

(١) تؤدى خدماتها على مستوى المحافظه .

(٢) تؤدى خدماتها على مستوى القسم والمركز .

جدول رقم (٧٩)

عدد المعامل ومراكز نقل الدم ومراكز فحص متداولى الأغذية الحكومية بالمحافظات عام ٢٠٠٤

البيان / المحافظات	المعامل										مراكز نقل الدم			مراكز فحص متداولى الأغذية الحكومية
	مشترك	بكتريولوجى	باثولوجى	باثولوجى أكلينيكى	تشخيص درن	تحليل مياه	أبحاث أدوية	كيمياء وأغذية	كيمياء حيوية	تحليل سموم	رئيسى (١)	فرعى (٢)	جملة	
القاهرة	١	١٢	٣	٧٩	١٢	٢	–	٢	٢	١	٣	١٠	١٣	١٠
الإسكندرية	١	٣	٣	١٠	٩	١	–	١	٢	١	٣	–	٣	–
بور سعيد	١	١	–	٣	٢	١	–	١	١	١	١	٣	٤	١
السويس	١	–	–	٩	١	١	–	١	١	١	١	–	١	١
دمياط	١	٢	–	١٠	٢	١	١	١	١	١	١	١٠	١١	٤
الدقهلية	١	١	١	١٤	١١	١	–	١	١	١	٢	١٥	١٧	–
الشرقية	٢	١	٢	٣٣	١١	١	–	١	١	–	١	١٠	١١	–
القليوبية	١	٣	–	١٦	٦	١	–	١	١	–	٢	٧	٩	–
كفر الشيخ	٢	٢	–	١٣	٨	١	–	١	١	–	١	٩	١٠	٤
الغربية	٢	٢	١	١١	١٠	١	–	١	١	١	١	٩	١٠	–
المنوفية	١	٣	–	٩	٩	١	–	١	١	–	١	٩	١٠	–
البحيرة	١	١	–	٢	١٣	١	١	١	١	–	١	١٤	١٥	–
الإسماعيلية	١	١	–	١٥	١	١	–	١	١	–	١	٥	٦	١
الجيزة	–	١٠	٤	٥	٧	١	–	١	١	–	١	١٢	١٣	٢٠
بني سويف	١	١	–	–	٦	١	–	١	١	–	١	٦	٧	١
الفيوم	–	١	–	٣	٥	١	١	١	١	–	١	٤	٥	١٠
المنيا	١	٥	–	–	١٠	١	–	١	١	–	١	٩	١٠	–
أسيوط	١	١	١	١٧	٩	١	–	١	١	–	١٢	–	١٢	–
سوهاج	١	١	–	٨	٧	١	١	١	١	–	٢	١٠	١٢	١
قنا	١	١	–	–	٧	١	–	١	١	–	١	٩	١٠	–
أسوان	١	١	١	١	٣	١	–	١	١	–	١	٤	٥	–
مدينة الأقصر	–	١	–	١	١	١	–	١	١	–	–	٢	٢	–
البحر الأحمر	١	١	–	٤	١	١	–	١	١	–	١	٣	٤	–
الوادى الجديد	١	٢	–	٢	١	١	–	١	١	–	١	٢	٣	٢
مطروح	١	٢	–	١	١	١	–	١	١	–	١	٤	٥	–
شمال سيناء	١	١	–	٤	١	١	–	١	١	–	١	٣	٤	–
جنوب سيناء	١	١	–	٦	–	–	–	–	–	–	١	٣	٤	–
الإجمالى العام	٢٧	٦٠	١٦	٢٧٦	١٥٤	٢٧	٤	٢٧	٢٨	٧	٤٤	١٧٢	٢١٦	٥٥

(١) معامل رئيسيه بالمحافظات
(٢) معامل مركزية بالمستشفيات

جدول رقم (٨٠)

كمية اللقاحات والأمصال التى أنتجتها أو إستوردتها الشركة القابضة للمستحضرات الحيويه واللقاحات عام ٢٠٠٤

رقم المسلسل	البيـــــــــان	الوحدة	الكمية
١	لقاح بى سى جى (ضد الدرن)	زجاجة ١ سم٣	٩٦٩١١
٢	لقاح بى سى جى (ضد الدرن)	زجاجة ٢ سم٣	١٦٥٠٧٢
٣	لقاح كوليرا	زجاجة ١٠ سم٣	٦٥٥٧٦
٤	لقاح ثنائى (دفتيريا / تيتانوس)	زجاجة ٠,٥ سم٣	١٠٠٢٥
٥	لقاح ثنائى (دفتيريا / تيتانوس)	زجاجة ٥ سم٣	٣١٤٥٩٢
٦	لقاح ثلاثى (دفتيريا / تيتانوس / سعال ديكى)	زجاجة ٥ سم٣	٣٣٤٩٢٩
٧	لقاح التهاب كبدى " أ " (Avaximu) جرعة واحدة	فيال ١ سم٣	١٠٥٣٠
٨	لقاح إلتهاب كبدى " أ + ب " جرعة واحدة A + B	فيال ١ سم٣	٤٢٠٥
٩	لقاح إلتهاب كبدى " ب " B	فيال ٥ سم٣	١٩٩٩٨٨
١٠	لقاح إنفلونزا بكتيريا	فيال٠,٥ سم٣	١٠٢٨
١١	لقاح حصبة	فيال ٥ سم٣	٢٢٥٠٨٨
١٢	لقاح إلتهاب سحائى A C	فيال ٥ سم٣	٦٥١٢٥٦
١٣	لقاح إلتهاب سحائى A C W Y	فيال ٥ سم٣	٧٥٦٣١
١٤	لقاح M M R حصبة / حصبة ألمانى / غدة نكافية	فيال ٥ سم٣	٢٧٠٧٦٤
١٥	لقاح شلل أطفال " سابين " بالفم	فيال ١ سم٣	١٣١
١٦	لقاح شلل أطفال " سابين " بالفم	فيال ٢ سم٣	١٠٥٥١١٩
١٧	بقاح كلب	فيال٠,٥ سم٣	٢٢٤٢٤٩
١٨	لقاح خليط تيفود / تيانوس	فيال ١٠ سم٣	٢٤١١٩
١٩	لقاح تيفود	فيال ١ سم٣	٦١٤٦
٢٠	لقاح تيفود	فيال ١٠ سم٣	٦٤٨١
٢١	لقاح إنفلونزا فيروس (سى) .	فيال٠,٥ سم٣	٧٠٣٧٩
٢٢	مصل ضد مرض الكلب	فيال ١ سم٣	٢٠٠
٢٣	مصل ضد سم العقرب (سائل)	فيال ١ سم٣	٢٩٣٠٧
٢٤	مصل ضد التيتانوس (١,٥٠٠ وحدة)	فيال ١ سم٣	١٤٣١٢٠٦

تابع جدول رقم (٨٠)

كمية اللقاحات والأمصال التى أنتجتها أو إستوردتها الشركة القابضة للمستحضرات الحيويه واللقاحات عام ٢٠٠٤

رقم المسلسل	البيـــــــــان		الوحدة	الكمية
٢٥	مصل ضد التيتانوس (٣٠,٠٠٠ وحدة)		فيال ٥ سم٣	١٤٢١٥
٢٦	جلوبيولين مضادة للهيموفيليا		زجاجة ٣٠ سم٣	٦٩١٦
٢٧	بلازما مضادة للهيموفيليا		كيس ١٠٠ سم٣	١٥٦٥
٢٨	بلازما بشرية مجمدة فصيلة A		كيس ٣٠٠ سم٣	١٦٩٨
٢٩	بلازما بشرية مجمدة فصيلة B		كيس ٣٠٠ سم٣	١٠٦٧
٣٠	بلازما بشرية مجمدة فصيلة A B		كيس ٣٠٠ سم٣	٦٤٨
٣١	كرات دم حمراء فصيلة A		كيس ٢٥٠ سم٣	٤٠
٣٢	كرات دم حمراء فصيلة A		كيس ٥٠٠ سم٣	٢٢٤٣٢
٣٣	كرات دم حمراء فصيلة B		كيس ٢٥٠ سم٣	٣٢
٣٤	كرات دم حمراء فصيلة B		كيس ٥٠٠ سم٣	١٥٠٧٣
٣٥	كرات دم حمراء فصيلة A B		كيس ٢٥٠ سم٣	٩
٣٦	كرات دم حمراء فصيلة A B		كيس ٥٠٠ سم٣	٥٨٠٩
٣٧	كرات دم حمراء فصيلة O		كيس ٢٥٠ سم٣	٣٠
٣٨	كرات دم حمراء فصيلة O		كيس ٥٠٠ سم٣	١٩٢٠٥
٣٩	دم كامل فصيلة A		كيس ٢٥٠ سم٣	٩٩
٤٠	دم كامل فصيلة B		كيس ٢٥٠ سم٣	٨٥
٤١	دم كامل فصيلة A B		كيس ٢٥٠ سم٣	١٦
٤٢	محلول مانع للتجلط (A C D)		زجاجة ٥٠٠ سم٣	١٩٦٣٣
٤٣	محلول ملح طبيعى ٠,٩ %		زجاجة ٥٠٠ سم٣	٤٣٧٦
٤٤	إنسولين بشرى	100 Iu/ml (Mix)	فيال ١٠ سم٣	٢١٣٩٦٩٦
٤٥	إنسولين بشرى	40 Iu/ml (Mix)	فيال ١٠ سم٣	٤٤٩٠٤٤
٤٦	إنسولين بشرى خرطوش	100 Iu/ml (Mix)	فيال ١٠ سم٣	٤٢٠٩٥
٤٧	إنسولين بشرى خرطوش	100 Iu/ml (N)	فيال ١٠ سم٣	١٧٧٠
٤٨	إنسولين بشرى خرطوش	100 Iu/ml (R)	فيال ١٠ سم٣	٤٢٨٠

المصدر : الشركة القابضة للمستحضرات الحيوية واللقاحات .

جدول رقم (٨١)

عدد مكاتب فحص الراغبين فى الزواج والخدمة الإجتماعية وتحسين البيئة بالمحافظات عام ٢٠٠٤

البيان / المحافظات	مكاتب فحص الراغبين فى الزواج	مكاتب الخدمة الإجتماعية	مكاتب تحسين البيئة	الإجمالى العام
القاهرة	٣	١٢	٢٥	٤٠
الأسكندرية	٣	٠	٠	٣
بور سعيد	٠	٠	٠	٠
السويس	٠	٠	٠	٠
دمياط	١	٢	١	٤
الدقهليه	١	٣	١١	١٥
الشرقيه	١	٠	٠	١
القليوبيه	٠	٣	٥	٨
كفر الشيخ	٠	١	٠	١
الغربيه	٠	٠	٠	٠
المنوفيه	٠	٠	٨	٨
البحيره	٠	٠	٠	٠
الإسماعيليه	١	٠	١	٢
الجيزة	٣	٠	١٨	٢١
بنى سويف	٠	٦	٠	٦
الفيوم	١	٤	١٠	١٥
المنيا	١	٠	٠	١
أسيوط	١	١	٠	٢
سوهاج	٠	٦	١	٧
قنا	١	٤٠	٠	٤١
أسوان	٣	٠	٥	٨
مدينة الأقصر	٠	٠	٠	٠
البحر الأحمر	٠	٠	١	١
الوادى الجديد	٢	٠	٢	٤
مطروح	٠	٠	٠	٠
شمال سيناء	٠	٠	١	١
جنوب سيناء	٠	٠	٠	٠
الإجمالى العام	٢٢	٧٨	٨٩	١٨٩

جدول رقم (٨٢)

عدد المدارس والمعاهد ووحدات الثقافة الصحية بالمحافظات عـــام ٢٠٠٤

البيان / المحافظات	وحدات الثقافة الصحية			المدارس والمعاهد			
	مكاتب	متاحف	الجملة	ممرضات	التأمين الصحى	معهد فنى صحى	الجملة
القاهـــرة	٢٥	٠	٢٥	١٤	٦	٠	٢٠
الإسكندريـــة	٦	٠	٦	٦	٣	١	١٠
بـــور سعيـــد	١	٠	١	٢	١	١	٤
السويـــس	١	٠	١	٢	١	٠	٣
دميـــاط	٥	٠	٥	٥	٠	٠	٥
الدقهليـــة	٤	٣	٧	١٦	٢	١	١٩
الشرقيـــة	١	١	٢	١٣	٢	١	١٦
القليوبيـــة	١٠	٠	١٠	٩	٢	١	١٢
كفر الشيـــخ	٢	٠	٢	٧	١	٠	٨
الغربيـــة	٤	١	٥	٩	٢	١	١٢
المنوفيـــة	١	٠	١	٨	٠	٠	٨
البحيـــرة	١٦	١	١٧	١٥	٠	٠	١٥
الإسماعيلية	١	٠	١	٥	٠	١	٦
الجيـــزة	١٨	٠	١٨	١٣	١	١	١٥
بنى سويف	٨	١	٩	٧	١	١	٩
الفيـــوم	٢	١	٣	٧	١	٠	٨
المنيـــا	٢	٠	٢	٨	١	٠	٩
أسيـــوط	١٤	٣	١٧	١٠	١	١	١٢
سوهـــاج	١١	٠	١١	٧	٠	١	٨
قنـــا	١١	٠	١١	٩	٠	٠	٩
أســـوان	١	١	٢	٦	١	١	٨
مدينة الأقصر	٠	٠	٠	٢	٠	٠	٢
البحر الأحمر	١	٠	١	١	٠	٠	١
الوادى الجديد	٢	٠	٢	٢	٠	٠	٢
مطـــروح	١	٠	١	٢	٠	٠	٢
شمال سيناء	١	٠	١	٣	٠	٠	٣
جنوب سيناء	١	٠	١	١	٠	٠	١
الإجمالى العام	١٥٠	١٢	١٦٢	١٨٩	٢٦	١٢	٢٢٧

الباب الرابع
التأمين الصحى

جدول رقم (٨٣)

عدد المنشآت العلاجية التى تخدم نظام التأمين الصحى وعدد الأسره بها موزعة طبقاً لنوع المنشاه والمحافظات عام ٢٠٠٤

نوع المنشأه / البيان	مستشفيات عامة ومركزية	عيادات شاملة	مراكز		الإجمالى العام
			عيادات مجمعة	إصابات عمل	
عدد المنشآت العلاجية	٤١	٢٠٩	١٣٣	٦١	٤٤٤
عدد الأسر	٩٦٩٧	–	–	–	٩٦٩٧

البيان / المحافظات	عدد المنشآت العلاجية	عدد الآسره
القاهرة	٤٣	٢٠٧٨
الأسكندرية	٣١	٢٠٠٧
بور سعيد	١١	٤٦٥
السويس	١٠	٢٥٠
دمياط	١١	٤٠
الدقهلية	٣٦	٤٢٣
الشرقية	٣٤	٤١٥
القليوبية	٢٣	٤٨٤
كفر الشيخ	١٤	٤٢٠
الغربية	١٧	٤٩٣
المنوفية	١٦	٢٢٨
البحيرة	٢٣	١٢٤
الإسماعيلية	١١	٥٠
الجيزة	٣٣	٥١٩
بنى سويف	١٨	٢٣٥
الفيوم	١٠	٣٢٥
المنيا	١٢	٤٧٤
أسيوط	١٧	٣٨٦
سوهاج	١٦	٨١
قنا	١٠	٠
أسوان	١٠	٢٠٠
مدينة الأقصر	٥	٠
البحر الأحمر	٥	٠
الوادى الجديد	٣	٠
مطروح	٧	٠
شمال سيناء	٧	٠
جنوب سيناء	١١	٠
الإجمالى العام	٤٤٤	٩٦٩٧

جدول رقم (٨٤)

عدد المؤمن عليهم صحياً (المنتفعين) موزعين طبقاً لنظام الإنتفاع بالمحافظات فى ٣٠ / ٦ / ٢٠٠٤

(الأعداد بالألف)

البيان / المحافظات	نظام التأمين الصحى قطاعات حكومى وعام وخاص (٢)	نظام العلاج التأمينى قطاع حكومى (٣)	أصحاب المعاشات والأرامل	الأجمالى العام
القاهره	٦٠٧	٣٣٨	٣٦٢	١٣٠٧
محافظات شمال غرب الدلتا				
الأسكندريه	١٠٢٣	٤	٣٠٩	١٣٣٦
البحـــيره	٩٦	٢٢٠	٧٩	٣٩٥
مطـــروح	١٢	١٧	٢	٣١
الجملـــة	١٧٣٨	٥٧٩	٧٥٢	٣٠٦٩
منطقة وسط الدلتا				
الغربيـــه	١٢٤	٣٤٧	١٣٩	٦٦٦
المنوفيـــه	١٦٥	٢٣٨	٥٨	٣٧٣
كفر الشيخ	٨٦	١٧٠	٥٣	٢٨٤
الجملـــة	٢٩	٧٥٥	٢٥٠	١٣٢٣
محافظات القناه وشرق القناه				
القليوبيـــة	١٢٤	١٥٠	١٢٣	٣٩٧
الشرقيـــة	١٦٥	٢٧٦	٧٠	٥١١
الدقهليـــة	٨٦	٣٣٦	٩١	٥١٣
دميـــاط	٢٩	١٠٥	١٨	١٥٢
بور سعيـد	٤٣	٩٤	٣٣	١٧٠
الأسماعيليه	٣٨	٦٧	٢٨	١٣٣
السويـــس	٢٥	٣٥	٢٢	٨٢
شمال سيناء	٨	٣١	٣	٤٢
جنوب سيناء	٣٦	-	-	٣٦
الجملـــة	٥٥٤	١٠٩٤	٣٨٨	٢٠٣٦
منطقة الجيزة وشمال الوجه القبلى				
الجـــيزة	٤١٥	٢١٣	١٥٨	٧٨٦
الفـــيوم	٤١	١٢٢	٣٣	١٩٦
بنى سويف	٣٩	١٠٦	٣١	١٧٦
المنيـــا	٦٢	١٩٢	٥٥	٣٠٩
الجملة	٥٥٧	٦٣٣	٢٧٧	١٤٦٧
منطقة أسيوط وشمال الوجه القبلى				
الوادى الجديد	٦	٣٢	٤	٤٢
أسيـــوط	٥٨	٢٠٠	٥٣	٣١١
سوهـــاج	٤٠	٢١١	٣٧	٢٨٨
قنـــا	٢٧	١١١	٤٤	١٨٢
مدينة الأقصر	٢٢	٥٨	٢١	١٠١
البحر الأحمر	٤٢	١٩	٧	٦٨
أسـوان	٥٩	١٢٢	٣٨	٢١٩
الجملـــة	٢٥٤	٧٥٣	٢٠٤	١٢١١
الإجمالى العام	٣٤٢١	٣٨١٤	١٨٧١	٩١٠٦

(١) رتبت المحافظات طبقا لتبعيتها من ناحية الأشراف لأحد فروع التامين الصحى .

(٢) نظام التأمين الصحى يحكمه القانون رقم ٧٩ لسنة ١٩٧٥ المعدل بالقانون رقم ٣٥ لسنة ١٩٧٧ ولا يتضمن عدد المنتفعين من أصحاب المعاشات .

(٣) نظام العلاج التأمينى ويحكمه القانون رقم ٣٢ لسنة ١٩٧٥ ولا يتضمن عدد المنتفعين من أصحاب المعاشات .

جدول رقم (٨٥)

تطور عدد المؤمن عليهم صحياً
من عام ١٩٨٥ إلى عام ٢٠٠٤/٢٠٠٣

البيـــان / السنة	عدد المؤمن عليهم صحياً (بالألف)	نسبة الزيادة عن السنه السابقه %
١٩٨٥	٣٢٢٥	٥
١٩٨٦	٣٣٨٨	٥
١٩٨٧	٣٦٢٩	٧
١٩٨٨	٣٩٦٧	٩
١٩٩٠/٨٩	٤٣٥٩	١٠
١٩٩١/٩٠	٤٦٠٦	٦
١٩٩٢/٩١	٤٨٩٥	٦
١٩٩٣/٩٢	٥١١٦	٥
١٩٩٤/٩٣	٥٥٠٨	٨
١٩٩٥/٩٤	٥٨٥١	٦
١٩٩٦/٩٥	٦٢٢١	٦
١٩٩٧/٩٦	٦٥٢٠	٥
١٩٩٨/٩٧	٦٨٤٣	٥
١٩٩٩/٩٨	٧١٩٣	٥
٢٠٠٠/٩٩	٧٥٥٨	٥
٢٠٠١/٢٠٠٠	٨٠٣٤	*٦
٢٠٠٢/٢٠٠١	٨٣٧٠	*٤
٢٠٠٣/٢٠٠٢	٨٧٦٩	*٥
٢٠٠٤/٢٠٠٣	٩١٠٦	٤

* النسبه معدله .

الجهاز المركزى للتعبئة العامة والإحصاء
طريق صلاح سالم
صندوق بريد : ٢٠٨٦
مدينة نصر – القاهرة
تليفون : ٤٠٢٣٠٣١ – فاكس : ٤٠٢٤٠٩٩

THE CENTRAL AGENCY FOR PUBLIC MOBILISATION AND STATISTICS
P.O.B. : 2086
Nasr City - Cairo
TEL. 4023031 - FAX. 4024099

Website: http://www.capmas.gov.eg : موقع الجهاز
E.mail : pres_capmas@capmas . gov.eg : البريد الإلكترونى


الجهاز المركزى
للتعبئة العامة والإحصاء