جمهورية مصر العربية
الجهاز المركزى للتعبئة العامة والإحصاء
Arab Republic of Egypt
Central Agency For Public Mobilization & Statistics

النشرة السنوية
للعاملين الأجانب في القطاع الحكومي والقطاع العام / الأعمال العام عام ٢٠٢١

Annual Bulletin for Foreign Employees In Governmental & Public/Public Business Sectors 2021

إصدار يونيو ٢٠٢٢
Issue : June 2022

مرجع رقم ٧١ ـ ١٢٢٢٣ ـ ٢٠٢١
Ref. No. 71 ـ 12223 ـ 2021

العاملون الأجانب في القطاع الحكومي والقطاع العام / الأعمال العام طبقا لمجموعات الدول الوافدين منها عام ٢٠٢١

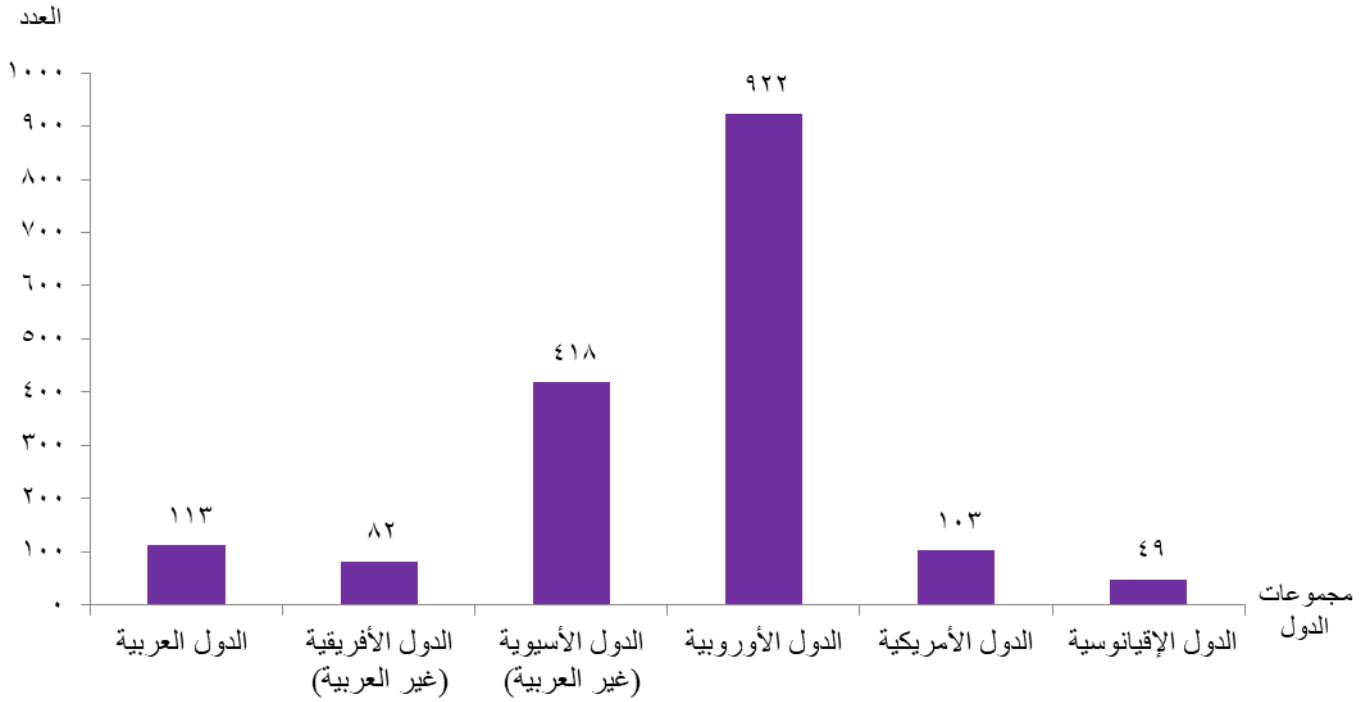

العاملون الأجانب في القطاع الحكومي والقطاع العام / الأعمال العام طبقا لجهة العمل عام ٢٠٢١

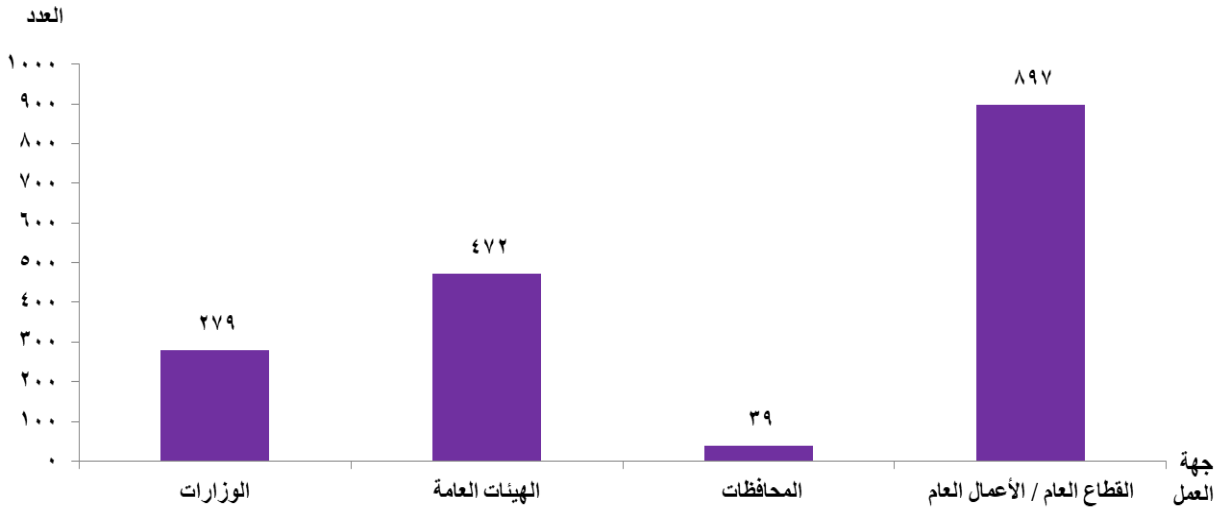

التوزيع النسبي للعاملين الأجانب في القطاع الحكومي والقطاع العام/الأعمال العام طبقا للنوع عام ٢٠٢١

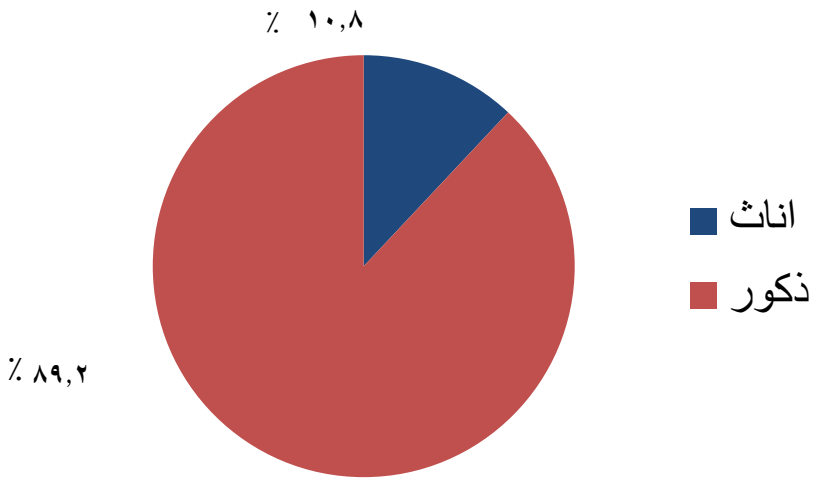

عدد ونسبة العاملين الأجانب في القطاع الحكومي والقطاع العام / الأعمال العام طبقا لأهم جهات العمل عام ٢٠٢١

الشركة المصرية القابضة للغازات الطبيعية (ايجاس)	٥١٣	٪٣٠,٤
الشركة القابضة لكهرباء مصر	٢٤٨	٪١٤,٧
وزارة النقل	١٨٠	٪١٠,٧
الهيئة المصرية العامة للبترول	١٦٦	٪٩,٨
الهيئة المصرية العامة للثروة المعدنية	١٠٠	٪٥,٩
الهيئة الوطنية للاعلام	٨١	٪٤,٨

العاملون الأجانب في القطاع الحكومي والقطاع العام / الأعمال العام طبقاً لأهم الأنشطة الاقتصادية عام ٢٠٢١

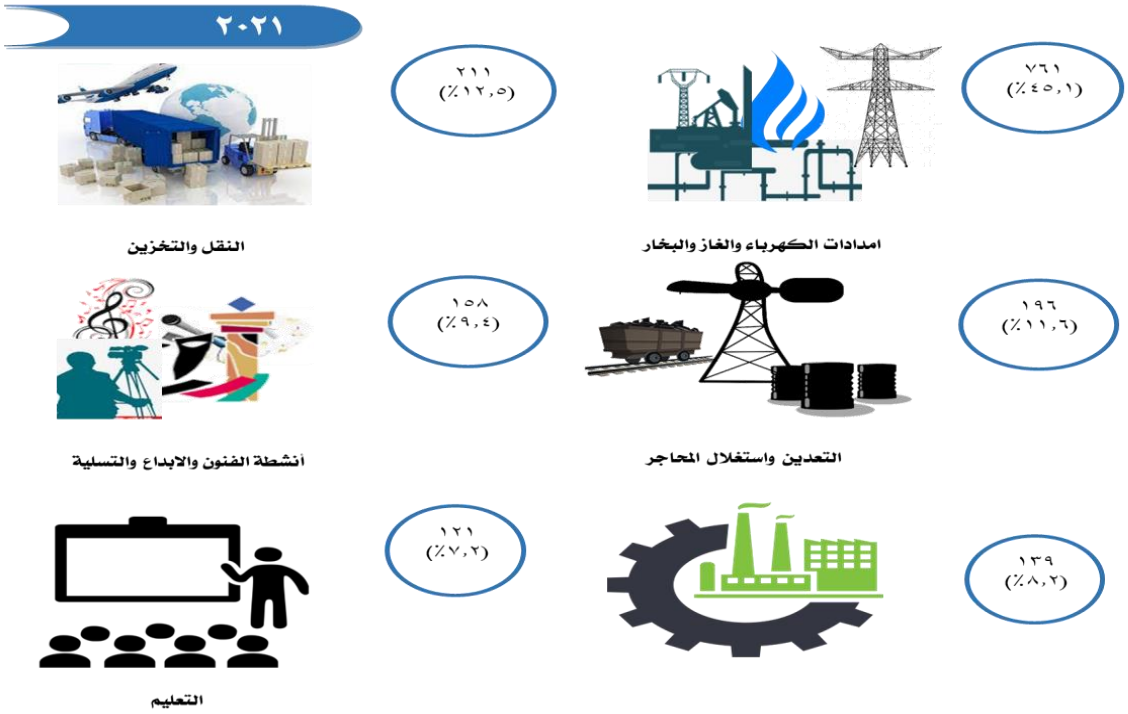

التوزيع العددي والنسبي للعاملين الأجانب في القطاع الحكومي والقطاع العام / الأعمال العام طبقا لأهم عشر جنسيات عام ٢٠٢١

جمهورية مصر العربية
الجهاز المركزى للتعبئة العامة والإحصاء
Arab Republic of Egypt
Central Agency For Public Mobilization & Statistics

النشـــرة الســـنوية
للعاملين الأجانب في القطاع الحكومي
والقطاع العـام / الأعمال العـام عـــام ٢٠٢١

Annual Bulletin for Foreign Employees
In Governmental & Public/Public Business
Sectors 2021

عند إعادة نشر أو إقتباس
أى مادة من هذا الإصدار يرجى الإشارة إلى المصدر وهو
الجهاز المركزى للتعبئة العامة والإحصاء
When republish or quote any materials from this issue
please refer to the source that is Central Agency for
public mobilization and statistics

إصـــدار يونيـــو ٢٠٢٢
Issue : June 2022

مرجع رقم ٧١ ـ ١٢٢٢٣ ـ ٢٠٢١
Ref. No. 71 ـ 12223 ـ 2021

Preface

Human resources are the most important wealth of nations in various stages of development. Human is the labor force base and the maker of sustainable development. Foreign experts could be employing in the framework of laws and decrees governing the work of foreigners in Egypt.

Statistical data and information are one of the most important elements successful decision making in various development fields, , It is the most important sources of knowledge of the labor market needs of manpower and its different characteristics, Hence the importance of statistics and studies related to manpower appear .

In this context, CAPMAS present the "Annual Bulletin of Foreign Employees in Governmental & Public/Public Business Sectors 2021" for researchers and those who are interested in this field, hoping to achieve its purposes.

Best Regards ,,,

General / Khairat Mohamed Barakat

CAPMAS President

تقديـــــــم

تعتبر الموارد البشرية من أهم ثروات الأمم في مراحل تطورها المختلفة ، فالعنصر البشري هو قوة العمل وصانع التنمية المستدامة ، لذا يمكن الاستعانة ببعض الخبراء الأجانب في إطار القوانين والقرارات الجمهورية المنظمة لعمل الأجانب في مصر.

تعد البيانات والمعلومات الإحصائية من أهم عناصر النجاح في اتخاذ القرار في شتى مجالات التنمية ، وهي أهم المصادر لمعرفة احتياجات سوق العمل من القوى البشرية وخصائصهم المختلفة ومن هنا تأتي أهمية الإحصاءات والدراسات المتعلقة بالقوى البشرية.

وفي هذا الإطار يقوم الجهاز بإصدار "النشرة السنوية للعاملين الأجانب في القطاع الحكومي والقطاع العام/ الأعمال العام عام ٢٠٢١ " للتعرف على خصائص هذه العمالة لتكون عوناً للباحثين والمهتمين بهذا المجال آملاً أن تحقق الفائدة المرجوة منها .

والله ولى التوفيق ،،،

لواء / خيرت محمد بركات

رئيس الجهاز المركزي للتعبئة العامة والإحصاء

Contents

قائمة المحتويات

Table Nu.	Item	Page Nu.	البيـــــان	رقم الجدول.
	Bulletin Introduction	1	مقدمة النشرة	
	General Indicators	2	المؤشرات العامة	
	Chapter 1 **Foreign Employees In Governmental & Public/Public Business Sectors 2021**		**الفصل الأول** **العاملون الأجانب في القطاع الحكومي والقطاع العام/الأعمال العام عام ٢٠٢١**	
1	Evolution of The number of Foreign Employees In Governmental & Public/Public Business Sectors according to Groups Arrivals Countries (2017-2021)	4	تطور أعداد العاملين الأجانب في القطاع الحكومي والقطاع العام / الأعمال العام طبقاً لمجموعات الدول الوافدين منها خلال الفترة (٢٠١٧-٢٠٢١)	١
	Foreign Employees in Governmental & Public/Public Business Sectors according to		**العاملون الأجانب في القطاع الحكومي والقطاع العام/الأعمال العام طبقاً :-**	
2	- Groups Arrivals Countries, place of work and sex 2021	5	- مجموعات الدول الوافدين منها وجهة العمل والنوع عام ٢٠٢١	٢
3	- Nationality and place of work 2021:-		- الجنسية وجهة العمل عام ٢٠٢١	٣
	A. Arabic countries	8	أ- الدول العربية	
	B. African countries (Non-Arab).	9	ب- الدول الأفريقية (غير العربية)	
	C. Asian countries(Non-Arab)	10	ج- الدول الآسيوية (غير العربية) .	
	D. European countries.	11	د - الدول الأوروبية .	
	E. American countries.	12	هـ - الدول الأمريكية	
	F. Oceanian countries.	12	و- الدول الإقيانوسية	
4	- Educational Status & place of work 2021	13	- الحالة التعليمية وجهة العمل عام ٢٠٢١	٤
5	- Scientific groups & place of work with university qualifications and above according to 2021	14	- حملة المؤهلات الجامعية وما أعلاها طبقاً للمجموعات العلمية وجهة العمل عام ٢٠٢١	٥
6	- Main Occupation& place of work 2021	15	- أقسام المهن الرئيسية وجهة العمل عام ٢٠٢١	٦
7	- Contract kind& place of work 2021	16	- نوع التعاقد وجهة العمل عام ٢٠٢١	٧
8	- Economic Activity 2021	17	- أقسام النشاط الاقتصادي عام ٢٠٢١	٨

Contents

قائمة المحتويات

Table Nu.	Item	Page Nu.	البيـــــان	رقم الجدول.
	Chapter II		**الفصل الثاني**	
	Foreign Employees in Governmental & Public/Public Business Sectors according to place of work 2021		**توزيع العاملين الأجانب في القطاع الحكومي والقطاع العام/الأعمال العام طبقا لجهة العمل عام ٢٠٢١**	
	Foreign Employees in Ministries according to :-		**العاملون الأجانب في الوزارات طبقا:-**	
9	- Groups Arrivals Countries 2021	19	- مجموعات الدول الوافدين منها عام ٢٠٢١	٩
10	- Educational Status 2021	19	- الحالة التعليمية عام ٢٠٢١	١٠
11	- Scientific groups & place of work with university qualifications & above according to 2021	20	- حملة المؤهلات الجامعية وما أعلاها طبقاً للمجموعات العلمية وجهة العمل عام ٢٠٢١	١١
12	- Main Occupation 2021	20	- أقسام المهن الرئيسية عام ٢٠٢١	١٢
13	- Contract kind 2021	21	- نوع التعاقد عام ٢٠٢١	١٣
	Foreign Employees in Public Authorities according to :--		**العاملون الأجانب في الهيئات العامة طبقاً:-**	
14	- Groups Arrivals Countries 2021	22	- مجموعات الدول الوافدين منها عام ٢٠٢١	١٤
15	- Educational Status 2021	23	- الحالة التعليمية عام ٢٠٢١	١٥
16	- Scientific groups & place of work with university qualifications & above according to 2021	24	- حملة المؤهلات الجامعية وما أعلاها طبقاً للمجموعات العلمية وجهة العمل عام ٢٠٢١	١٦
17	- Main Occupation 2021	25	- أقسام المهن الرئيسية عام ٢٠٢١	١٧
18	- Contract kind 2021	26	- نوع التعاقد عام ٢٠٢١	١٨
	Foreign Employees in Governorates according to:-		**العاملون الأجانب في المحافظات طبقاً:-**	
19	- Groups Arrivals Countries 2021	27	- مجموعات الدول الوافدين منها عام ٢٠٢١	١٩
20	- Educational Status 2021	28	- الحالة التعليمية عام ٢٠٢١	٢٠
21	- Scientific groups & place of work with university qualifications and above according to 2021	28	- حملة المؤهلات الجامعية وما أعلاها طبقاً للمجموعات العلمية وجهة العمل عام ٢٠٢١	٢١
22	- Main Occupation 2021	29	- أقسام المهن الرئيسية عام ٢٠٢١	٢٢
23	- Contract kind 2021	30	- نوع التعاقد عام ٢٠٢١	٢٣
	Foreign Employees in Public / Public business sector according to :-		**العاملون الأجانب في شركات القطاع العام / الأعمال العام طبقا :-**	
24	- Groups Arrivals Countries 2021	31	- مجموعات الدول الوافدين منها عام ٢٠٢١	٢٤
25	- Educational Status 2021	32	- الحالة التعليمية عام ٢٠٢١	٢٥
26	- Scientific groups & place of work with university qualifications and above according to 2021	33	- حملة المؤهلات الجامعية وما أعلاها طبقاً للمجموعات العلمية وجهة العمل عام ٢٠٢١	٢٦
27	- Main Occupation 2021	34	- أقسام المهن الرئيسية عام ٢٠٢١	٢٧
28	- contract kind 2021	35	- نوع التعاقد عام ٢٠٢١	٢٨

List of Figures قائمة الأشكال

Nu.	Item	رقم الصفحة Page Nu.	البيـــــان	رقم
1	Evolution of The number of Foreign Employees In Governmental & Public/Public Business Sectors (2017-2021) **Foreign Employees In Governmental & Public/Public Business Sectors according to:-**	4	تطور أعداد العاملين الأجانب في القطاع الحكومي والقطاع العام / الأعمال العام خلال الفترة (٢٠١٧- ٢٠٢١) **العاملون الأجانب في القطاع الحكومي والقطاع العام/الأعمال العام طبقا:-**	١
2	- Groups Arrivals Countries	6	- مجموعات الدول الوافدين منها عام ٢٠٢١	٢
3	- Sex and place of work	6	- النوع وجهة العمل عام ٢٠٢١	٣
	- Nationality	7	- طبقا للجنسية عام ٢٠٢١	
4	- Educational Status & place of work	13	- الحالة التعليمية وجهة العمل عام ٢٠٢١	٤
5	- scientific groups	14	- حملة المؤهلات الجامعية وما أعلاها طبقاً للمجموعات العلمية وجهة العمل عام ٢٠٢١	٥
6	- Main Occupation	15	- أقسام المهن الرئيسية عام ٢٠٢١	٦
7	- contract kind& place of work	16	- نوع التعاقد وجهة العمل عام ٢٠٢١	٧
8	- Foreign Employees in Ministries according to Contract kind 2021	21	العاملون الأجانب في الوزارات طبقاً لنوع التعاقد عام ٢٠٢١	٨

مقدمة النشرة

يعمل الجهاز فى إطار القوانين والقرارات الجمهورية المنظمة لعمل الأجانب في مصر ، لذا يصدر الجهاز "النشرة السنوية للعاملين الأجانب فى القطاع الحكومى والقطاع العام /الأعمال العام عام ٢٠٢١ "استكمالا لسلسلة النشرات السابق إصدارها فى هذا الشأن منذ عام ١٩٧٥.

أولاً : هدف النشرة :

التعرف على حجم وخصائص قوة العمل الوافدة إلى مصر التي حصلت على ترخيص للعمل بالقطاع الحكومى والقطاع العام / الأعمال العام عام ٢٠٢١ من حيث (الجنسية -النوع - جهة العمل- الحالة التعليمية - أقسام المهن - نوع التعاقد) .

ثانياً : الدورية :

تصدر النشرة سنوياً عن سنة ميلادية ، وفترة إعدادها ٦شهور.

ثالثاً : مصادر وأساليب جمع البيانات :

تجمع البيانات من أجهزة الدولة المختلفه (الوزارات - الهيئات العامة - المحافظات - شركات القطاع العام / الأعمال العام) محررة على الاستمارة (٣٠٩) أ.م.خ الخاصة بحصر الأجانب العاملين فى مصر وخصائصهم المختلفة والمدرجة بخطط التعبئة العامة (لا يشمل الحصر الخبراء العسكريين) مع حصر الموافقات التى يمنحها الجهاز للأجانب للعمل.

رابعاً : طرق إتاحة البيانات:

ورقي - CD - الموقع الإلكتروني للجهاز.

خامساً : الرموز المستخدمة :

( ) الرقم بالسالب.

٪ نسبة مئوية

- لا يوجد بيان.

ملاحظة :

يوجد فروق في النسب المئوية نتيجة التقريب الإلكتروني.

Bulletin Introduction

Central Agency for Public Mobilization and Statistics (CAPMAS) works in the framework of republic's laws and decisions of organizing foreigners work in Egypt, So CAPMAS issue "Annual Bulletin for foreign employees in governmental & public / public business sectors in 2021 to complement the series of previous bulletins issued in this regard since 1975.

I: the statistical goal:

Identify the size and characteristics of the labor force coming to Egypt who have obtained a license to work in governmental and the public / public business sectors in 2021 as for (nationality - sex - employer - educational status - professions sections- contract type).

II: Periodic Bulletin

Statistical issued annually for the calendar year, the period of preparation is 6 months.

III: the sources and methods of data collection:

Collecting data from various republics' agencies (ministries - public authorities - governorates - public sector companies / public business) editor on form no. (309) for an inventory of foreigner employees in Egypt and their various characteristics included in general mobilization plans (not including military experts) With inventory approvals granted by CAPMAS for foreigners to work.

IV: Methods of data :

Hard copy - CD - CAPMAS website.

V: The used symbols:

() Negative figure.

% Percentage.

- There is no statement.

Note:

There are differences of percentages as a result of auto rounding

General indicators

Foreign Employees in governmental & public / public business sectors:

1- Total number of foreign employees in governmental, public / public business sectors reached 1678 foreigners in 2021 (1505 males by 89.2%, 182 females by 10.8%) compared to 1172 foreigners in 2020, an increase by 43.9 % Due to the decrease Covid 19 pandemic (Corona) effects and the increase number of national projects.

2- European countries represent the largest number of total number of foreigner Employees in governmental &, public / public business sectors in 2021 which reached 922 foreigners by 54.7 %, followed by Asian countries (non-Arab) 418 foreigners by 24.8%, while Oceania countries (Australia, New Zealand, New Guinea,…etc) represent the lowest numbers which reached 49 foreigners only by 2.9%.

3- Foreign obtaining university degree represent the largest number which reached 1329 foreigners by 78.8%, followed by above university degree 253 foreigners by 15%.

4- Professionals (Owners of Scientific Professions) represents the largest number which reached 1108 foreigners by 65.7%, followed by Senior officials & managers reached 474 foreigners by 28.1%, followed by Technicians & associate professionals reaching 56 foreigners by 3.3 % of total number of foreigners.

5- Foreign employees in public / public business sectors 897 foreigners by 53.2% (most of them works in Egyptian Natural Gas Holding Company (EGAS) followed by foreign employees in public authorities represents the largest number reaching 472 foreigners by 28 % (most of them works in Egyptian General Petroleum Corporation (EGPC) & National Media Authority (Formerly Radio and Television Union)).

6- Number of employees that renew work contracts in government and public / public business sectors reached 1102 foreigners, a rate of 65.3 %, while the number of contracts for the first time reached 585 with a rate of 34.7% in 2021.

المؤشرات العامة

العاملون الأجانب بالقطاع الحكومي والقطاع العام / الأعمال العام :

١- **بلغ إجمالي عدد العاملين الأجانب في القطاع الحكومي والقطاع العام / الأعمال العام ١٦٨٧ أجنبي (منهم ١٥٠٥ ذكور بنسبة ٨٩,٢٪ ، ١٨٢ إناث بنسبة ١٠,٨٪) عام ٢٠٢١ مقابل ١١٧٢ أجنبي عام ٢٠٢٠ بنسبة زيادة قدرها ٤٣,٩٪ ويرجع ذلك لانحسار أثار جائحة كوفيد ١٩ (كورونا) وزيادة عدد المشروعات القومية.**

٢- **تمثل الدول الأوروبية العدد الأكبر من إجمالي عدد العاملين الأجانب في القطاع الحكومي والقطاع العام / الأعمال العام عام ٢٠٢١ حيث بلغ ٩٢٢ أجنبي بنسبة ٥٤,٧٪، تليها الدول الآسيوية (غير العربية) بعدد ٤١٨ أجنبي بنسبة ٢٤,٨٪. بينما تمثل الدول الإقيانوسية (استراليا - نيوزيلاندا - غينيا الجديدة،... الخ) أقل الأعداد حيث بلغ عددهم ٤٩ أجنبي فقط بنسبة ٢,٩٪.**

٣- **يمثل الأجانب الحاصلين على مؤهل جامعي العدد الأكبر حيث بلغ ١٣٢٩ أجنبي بنسبة ٧٨,٨٪ ، يليهم الحاصلين على مؤهل أعلى من الجامعي بعدد ٢٥٣ أجنبي بنسبة ١٥٪ .**

٤- **يمثل الأخصائيون (أصحاب المهن العلمية) العدد الأكبر حيث بلغ ١١٠٨ أجنبي بنسبة ٦٥,٧٪ ، يليهم كبار المسئولين والمديرون بعدد ٤٧٤ أجنبي بنسبة ٢٨,١٪ ، يليها الفنيون ومساعدو الاخصائيين حيث بلغ عددهم ٥٦ أجنبي بنسبة ٣,٣٪ من إجمالي عدد الأجانب .**

٥- **يمثل العاملين الأجانب بالقطاع العام / الأعمال العام العدد الأكبر حيث بلغ عددهم ٨٩٧ أجنبي بنسبة ٥٣,٢٪ (معظمهم يعملون بالشركة القابضة للغازات الطبيعية) يليهم العاملين الأجانب بالهيئات العامة بعدد ٤٧٢ أجنبي بنسبة ٢٨ ٪ (معظمهم يعملون في الهيئة المصرية العامة للبترول والهيئة الوطنية للإعلام (اتحاد الإذاعة والتلفزيون سابقاً)).**

٦- **بلغ عدد الأجانب الذين قاموا بتجديد التعاقد للعمل في القطاع الحكومي والقطاع العام / الأعمال العام ١١٠٢ أجنبي بنسبة ٦٥,٣ ٪ ، في حين بلغ عدد المتعاقدين لأول مرة ٥٨٥ بنسبة ٣٤,٧٪ عام ٢٠٢١.**

تطور أعداد العاملين الأجانب فى القطاع الحكومى والقطاع العام / الأعمال العام طبقاً لمجموعات الدول الوافدين منها خلال الفترة (٢٠١٧- ٢٠٢١)

Evolution of The number of Foreign Employees in Governmental & Public/Public Business Sectors according to Groups Arrivals Countries (2017-2021)

Table No. (1) جدول رقم (١)

معدل التغير السنوى ٪ Annual rate of change %	الإجمالى Total	الدول الأقيانوسية Oceania countries (1)	الدول الأمريكية American countries	الدول الأوروبية European countries	الدول الآسيوية (غير العربية) Asian countries (Non-Arab)	الدول الأفريقية (غير العربية) African countries (Non-Arab)	الدول العربية Arab countries	مجموعات الدول Country Groups / السنوات Years
43.9	**1687**	49	103	922	418	82	113	**2021**
(15.6)	**1172**	31	78	673	232	57	101	**2020**
42.4	**1388**	27	104	824	265	58	110	**2019**
(13.9)	**975**	31	110	543	185	52	54	**2018**
-	**1132**	43	120	658	194	58	59	**2017**

(1) Oceanian countries include: Australia, New Zealand, New Guinea

(١) الدول الإقيانوسية تشمل : استراليا ـ نيوزيلاندا ـ غينيا الجديدة

Rate of change = (current year - the previous year) / previous year × 100

معدل التغير = (السنة الحالية ـ السنة السابقة) / السنة السابقة ×١٠٠

تطور أعداد العاملين الأجانب فى القطاع الحكومى والقطاع العام / الأعمال العام خلال الفترة (٢٠١٧- ٢٠٢١)

Evolution of The number of Foreign Employees in Governmental & Public/Public Business Sectors (2017-2021)

Figure No. (1) شكل رقم (١)

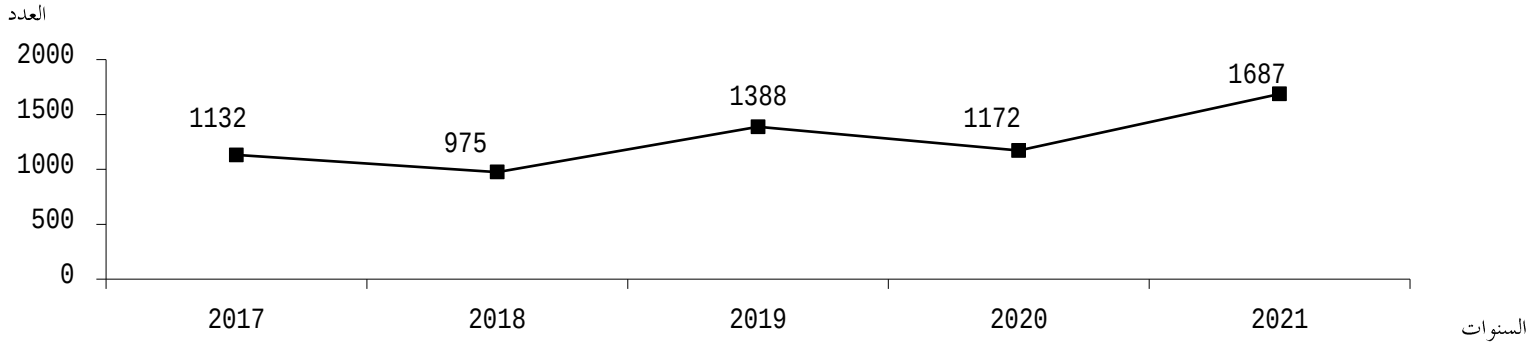

العاملون الأجانب فى القطاع الحكومى والقطاع العام/الأعمال العام طبقاً لمجموعات الدول الوافدين منها وجهة العمل والنوع عام ٢٠٢١

Foreign Employees in Governmental & Public/Public Business Sectors according to Groups Arrivals Countries, place of work and sex 2021

Table No. (2) — جدول رقم (٢)

Characteristics	الجملة Total %	الجملة Total No.	الدول الإقيانوسية Oceania countries	الدول الأمريكية American countries	الدول الأوروبية European countries	الدول الأسيوية (غيرَ العربية) Asian countries (Non-Arab)	الدول الأفريقية (غيرَ العربية) African countries (Non-Arab)	الدول العربية Arab countries	الخصائص
Total	**-**	**1687**	**49**	**103**	**922**	**418**	**82**	**113**	**الإجمالي**
%	**100**	**-**	**2.9**	**6.1**	**54.7**	**24.8**	**4.9**	**6.7**	٪
Ministries	16.5	279	2	9	172	70	2	24	الوزارات
Public Authorities	28.0	472	28	31	229	95	71	18	الهيئات العامة
Governorates	2.3	39	-	-	9	5	-	25	المحافظات
Public / Public Business Sector	53.2	897	19	63	512	248	9	46	القطاع العام / الأعمال العام
Males	**89.2**	**1505**	**49**	**93**	**824**	**365**	**80**	**94**	**الذكور**
Ministries	13.3	224	2	8	145	49	2	18	الوزارات
Public Authorities	23.2	392	28	26	175	76	71	16	الهيئات العامة
Governorates	1.5	25	-	-	5	1	-	19	المحافظات
Public / Public Bussiness Sector	51.2	864	19	59	499	239	7	41	القطاع العام / الأعمال العام
Females	**10.8**	**182**	**-**	**10**	**98**	**53**	**2**	**19**	**الإناث**
Ministries	3.3	55	-	1	27	21	-	6	الوزارات
Public Authorities	4.7	80	-	5	54	19	-	2	الهيئات العامة
Governorates	0.8	14	-	-	4	4	-	6	المحافظات
Public / Public Business Sector	2.0	33	-	4	13	9	2	5	القطاع العام / الأعمال العام

* المحافظات تشمل ديوان عام المحافظة والمديريات التابعة لها

التوزيع النسبي للعاملون الأجانب فى القطاع الحكومى والقطاع العام/الأعمال العام

طبقا لمجموعات الدول الوافدين منها عام ٢٠٢١

Percentage distribution of Foreign Employees in Governmental & Public/Public Business Sectors according to Groups Arrivals Countries 2021

Figure No. (2) شكل رقم (٢)

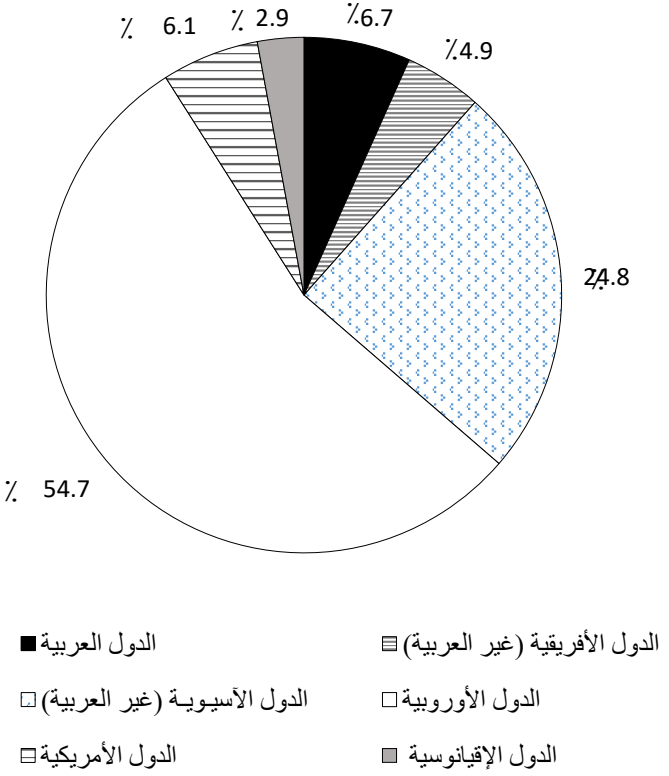

العاملون الأجانب فى القطاع الحكومى والقطاع العام/الأعمال العام

طبقاً للنوع وجهة العمل عام ٢٠٢١

Foreign Employees in Governmental & Public/Public Business Sectors according to sex and place of work 2021

Figure No. (3) شكل رقم (٣)

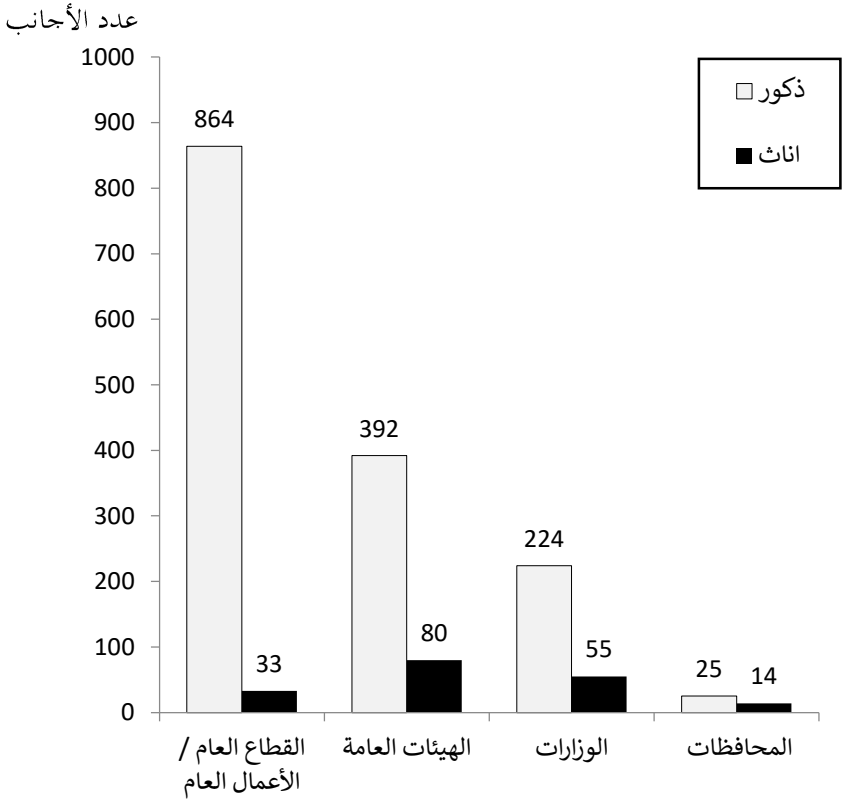

العاملون الأجانب فى القطاع الحكومى والقطاع العام/الأعمال العام طبقا لمجموعات الدول عام ٢٠٢١

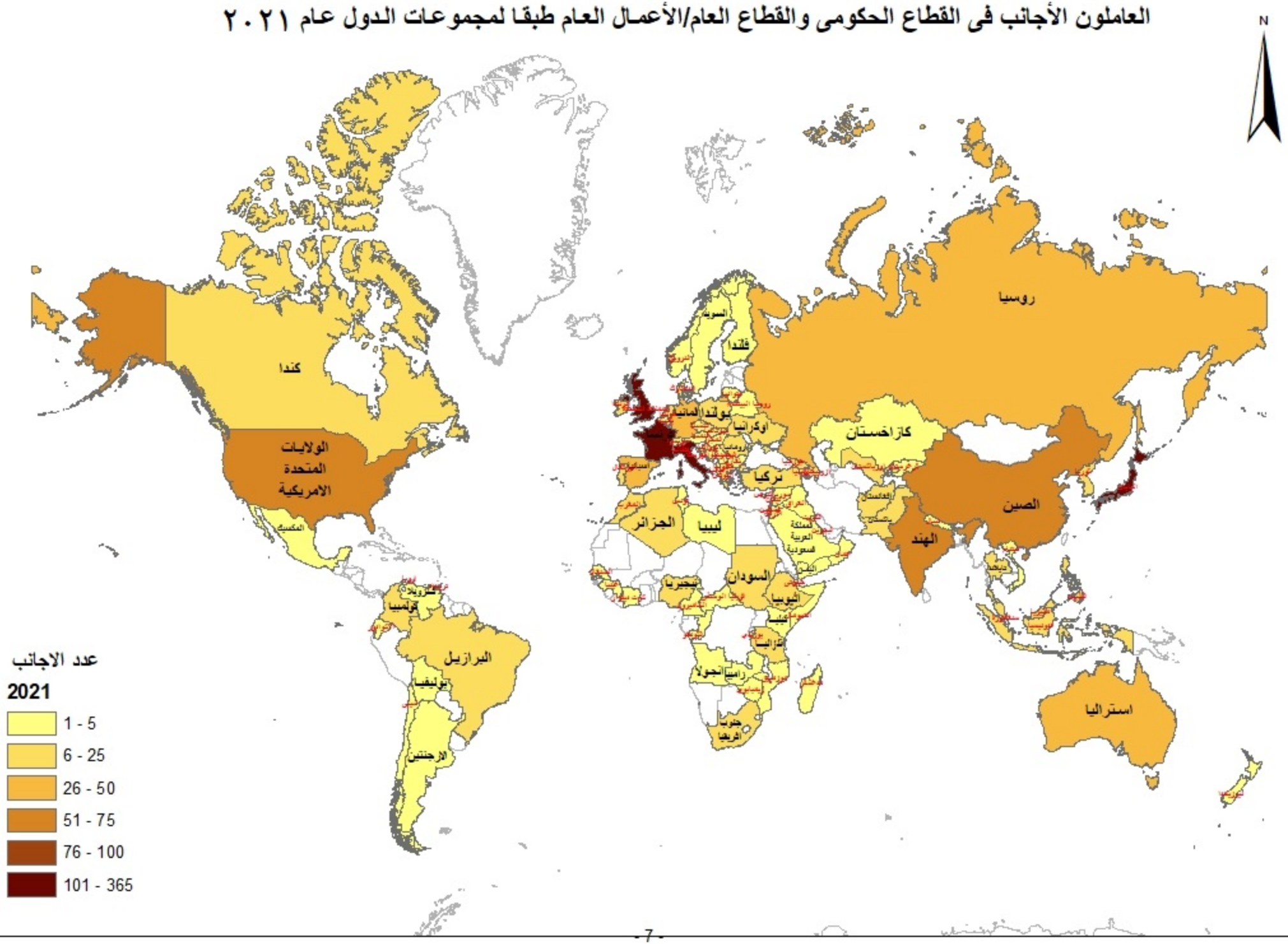

الفصل الأول

Chapter I

العاملون الأجانب في القطـــــاع الحكـومي
والقطاع العام / الأعمال العام عام ٢٠٢١

Foreign Employees in Governmental & Public/Public Business Sectors 2021

العاملون الأجانب فى القطاع الحكومى والقطاع العام/الأعمال العام طبقاً للجنسية وجهة العمل عام ٢٠٢١

أ- الدول العربية

Foreign Employees in Governmental & Public/Public Business Sectors according to nationality and place of work 2021

Table No. (3) **A. Arab countries** **جدول رقم (٣)**

place of work / Nationality	الجملة Total %	الجملة Total No.	القطاع العام/ الأعمال العام Public / Public Bussiness Sector	المحافظات Governorates	الهيئات العامة Public Authorities	الوزارات Ministries	جهة العمل / الجنسية
Totals	**-**	**113**	**46**	**25**	**18**	**24**	**الإجمالى**
%	**100**	**-**	**40.7**	**22.1**	**16.0**	**21.2**	**٪**
Palestine	31.0	35	9	21	1	4	فلسطين
Sudan	10.6	12	5	4	1	2	السودان
Morocco	8.0	9	1	-	-	8	المغرب
Lebanon	8.0	9	4	-	-	5	لبنان
Algeria	7.1	8	4	-	2	2	الجزائر
Syrian	5.3	6	3	-	2	1	سوريا
Tunisia	4.4	5	1	-	3	1	تونس
Jordan	3.5	4	3	-	-	1	الاردن
Somalia	3.5	4	-	-	4	-	الصومال
Saudi Arabia	3.5	4	4	-	-	-	المملكة العربية السعودية
Yemen	3.5	4	2	-	2	-	اليمن
Libyan	3.5	4	3	-	1	-	ليبيا
Others (1)	8.0	9	7	-	2	-	أخرى (١)

العاملون الأجانب فى القطاع الحكومى والقطاع العام/الأعمال العام طبقاً للجنسية وجهة العمل عام ٢٠٢١

ب– الدول الأفريقية (غير العربية)

Foreign Employees in Governmental & Public/Public Business Sectors according to nationality and place of work 2021

B. African countries (Non-Arab)

Cont. Table No. (3) **تابع جدول رقم (٣)**

place of work / Nationality	الجملة Total %	الجملة Total No.	القطاع العام/ الأعمال العام Public / Public Bussiness Sector	الهيئات العامة Public Authorities	الوزارات Ministries	جهة العمل / الجنسية
Total	**-**	**82**	**9**	**71**	**2**	الإجمالى
%	**100**	**-**	**11.0**	**86.6**	**2.4**	٪
South Africa	26.8	22	5	15	2	جنوب افريقيا
Tanzania	18.3	15	-	15	-	تنزانيا
Nigeria	17.1	14	1	13	-	نيجيريا
Ethiopia	8.5	7	-	7	-	اثيوبيا
Zambia	4.9	4	-	4	-	زامبيا
Cameroon	3.7	3	1	2	-	الكاميرون
Congo	3.7	3	-	3	-	الكونغو
Angola	2.4	2	1	1	-	انجولا
Zimbabwe	2.4	2	-	2	-	زيمبابوي
Cote d'Ivoire	2.4	2	-	2	-	كوت ديفوار
Mozambique	2.4	2	-	2	-	موزمبيق
Others (1)	7.3	6	1	5	-	أخرى (١)

(1) Others ex: Senegal, Burundi

(١) دول أخرى : مثل السنغال ، بوروندي

العاملون الأجانب فى القطاع الحكومى والقطاع العام/الأعمال العام طبقاً للجنسية وجهة العمل عام ٢٠٢١

جـ –الدول الآسيوية (غير العربية)

Foreign Employees in Governmental & Public/Public Business Sectors according to nationality and place of work 2021

Cont. Table No. (3)

C. Asian countries(Non-Arab)

تابع جدول رقم (٣)

place of work / Nationality	الجملة Total %	الجملة Total No.	القطاع العام/ الأعمال العام Public / Public Bussiness Sector	المحافظات Governorates	الهيئات العامة Public Authorities	الوزارات Ministries	جهة العمل / الجنسية
Total	**-**	**418**	**248**	**5**	**95**	**70**	**الإجمالى**
%	**100**	**-**	**59.3**	**1.2**	**22.7**	**16.7**	٪
Japan	27.8	116	88	-	8	20	اليابان
India	16.5	69	43	-	9	17	الهند
China	16.0	67	41	-	17	9	الصين
Philippines	5.7	24	7	-	17	-	الفلبين
Malaysia	4.5	19	18	-	-	1	ماليزيا
Korea	4.3	18	11	-	4	3	كوريا
Afghanistan	3.6	15	-	-	15	-	افغانستان
Pakistan	3.3	14	3	1	8	2	باكستان
KOREA (SOUTH)	3.1	13	13	-	-	-	كوريا (الجنوبية)
Indonesia	2.9	12	4	3	5	-	اندونيسيا
Turkey	2.2	9	5	-	1	3	تركيا
Uzbekistan	1.9	8	-	-	7	1	اوزباكستان
Thailand	1.7	7	5	1	-	1	تايلاند
Georgia	1.7	7	1	-	-	6	جورجيا
Azerbaijan	1.4	6	5	-	1	-	ازربيجان
Others (1)	3.3	14	4	-	3	7	أخرى (١)

(1) Others ex: Singapore, Armenia

(١) دول أخرى : مثل سنغافورة ، ارمينيا

العاملون الأجانب فى القطاع الحكومى والقطاع العام/الأعمال العام طبقاً للجنسية وجهة العمل عام ٢٠٢١
د- الدول الأوروبية

Foreign Employees in Governmental & Public/Public Business Sectors according to nationality and place of work 2021

Cont. Table No. (3) **D. European countries** تابع جدول رقم (٣)

place of work / Nationality	الجملة Total ٪	الجملة Total No.	القطاع العام/ الأعمال العام Public / Public Bussiness Sector	المحافظات Governorates	الهيئات العامة Public Authorities	الوزارات Ministries	جهة العمل / الجنسية
Total	**-**	**922**	**512**	**9**	**229**	**172**	**الإجمالى**
%	**100**	**-**	**55.5**	**1.0**	**24.8**	**18.7**	٪
United Kingdom	40.7	375	318	-	38	19	المملكة المتحدة
Italy	17.9	165	48	6	99	12	ايطاليا
France	11.1	102	15	1	13	73	فرنسا
Russian	5.1	47	12	-	28	7	روسيا
Germany	4.8	44	14	1	10	19	المانيا
Spain	2.9	27	18	-	3	6	اسبانيا
Denmark	2.5	23	20	-	1	2	الدنمارك
Netherland	2.2	20	13	-	1	6	هولندا
Ukraine	1.8	17	9	-	2	6	اوكرانيا
Greece	1.6	15	4	-	6	5	اليونان
Ireland	1.6	15	4	-	9	2	ايرلندا
Poland	1.3	12	11	-	1	-	بولندا
Croatia	1.2	11	6	-	5	-	كرواتيا
Romania	1.1	10	7	-	2	1	رومانيا
Portugal	1.0	9	3	-	1	5	البرتغال
Serbia	0.4	4	1	-	-	3	صربيا
Hungary	0.3	3	1	-	2	-	المجر
Bulgaria	0.3	3	-	-	1	2	بلغاريا
Others (1)	2.2	20	8	1	7	4	أخرى (١)

(1) Others ex: Czech, Norway

(١) دول أخرى : مثل التشيك ، النرويج

العاملون الأجانب فى القطاع الحكومى والقطاع العام/الأعمال العام طبقاً للجنسية وجهة العمل عام ٢٠٢١
ه- الدول الأمريكية

Foreign Employees in Governmental & Public/Public Business Sectors according to nationality and place of work 2021

Cont. Table No. (3) **E. American countries** تابع جدول رقم (٣)

place of work / Nationality	الجملة Total %	الجملة Total No.	القطاع العام/ الأعمال العام Public / Public Bussiness Sector	الهيئات العامة Public Authorities	الوزارات Ministries	جهة العمل / الجنسية
Total	**-**	**103**	**63**	**31**	**9**	**الإجمالى**
%	**100**	**-**	**61.2**	**30.1**	**8.7**	٪
United States of America	58.3	60	42	14	4	الولايات المتحدة الامريكية
Canada	11.7	12	4	7	1	كندا
Brazil	7.8	8	5	2	1	البرازيل
Trinidad & Tobago	6.8	7	7	-	-	ترينداد
Colombia	5.8	6	1	2	3	كولمبيا
Venezuela	2.9	3	1	2	-	فنزويلا
Others (1)	6.8	7	3	4	-	أخرى (١)

(1) Others ex: Ecuador, Argentina

(١) دول أخرى : مثل الاكوادور ، والارجنتين

العاملون الأجانب فى القطاع الحكومى والقطاع العام/الأعمال العام الوافدين من طبقا للجنسية وجهة العمل عام ٢٠٢١
و- الدول الإقيانوسية

Foreign Employees in Governmental & Public/Public Business Sectors according to nationality and place of work 2021

Cont. Table No. (3) **F. Oceanian countries** تابع جدول رقم (٣)

place of work / Nationality	الجملة Total %	الجملة Total No.	القطاع العام/ الأعمال العام Public / Public Bussiness Sector	الهيئات العامة Public Authorities	الوزارات Ministries	جهة العمل / الجنسية
Total	**-**	**49**	**19**	**28**	**2**	**الإجمالى**
%	**100**	**-**	**38.8**	**57.1**	**4.1**	٪
Australia	**89.8**	**44**	18	24	2	استراليا
New Zealand	**10.2**	**5**	1	4	-	نيوزيلندا

العاملون الأجانب فى القطاع الحكومى والقطاع العام/الأعمال العام طبقاً للحالة التعليمية وجهة العمل عام ٢٠٢١

Foreign Employees in Governmental & Public/Public Business Sectors according to Educational Status & place of work 2021

Table No. (4) — جدول رقم (٤)

Educational Status / Place of work	الجملة Total ٪	الجملة Total No.	أقل من الجامعى Less than university	الجامعى University	أعلى من الجامعى Above University: الجملة Total	دبلوم Diploma	ماجستير Master	دكتوراه Phd	الحالة التعليمية / جهة العمل
Total	**-**	**1687**	**105**	**1329**	**253**	**79**	**133**	**41**	**الإجمالى**
%	**100**	**-**	**6.2**	**78.8**	**15.0**	**4.7**	**7.9**	**2.4**	٪
Ministries	16.5	279	1	194	84	37	32	15	الوزارات
Public Authorities	28.0	472	23	319	130	24	83	23	الهيئات العامة
Governorates	2.3	39	29	10	-	-	-	-	المحافظات
Public/Public Business Sectors	53.2	897	52	806	39	18	18	3	القطاع العام / الأعمال العام

Figure No. (4) — شكل رقم (٤)

العاملون الأجانب فى القطاع الحكومى والقطاع العام/الأعمال العام طبقاً للحالة التعليمية وجهة العمل عام ٢٠٢١

Foreign Employees in Governmental & Public/Public Business Sectors according to Educational Status & place of work 2021

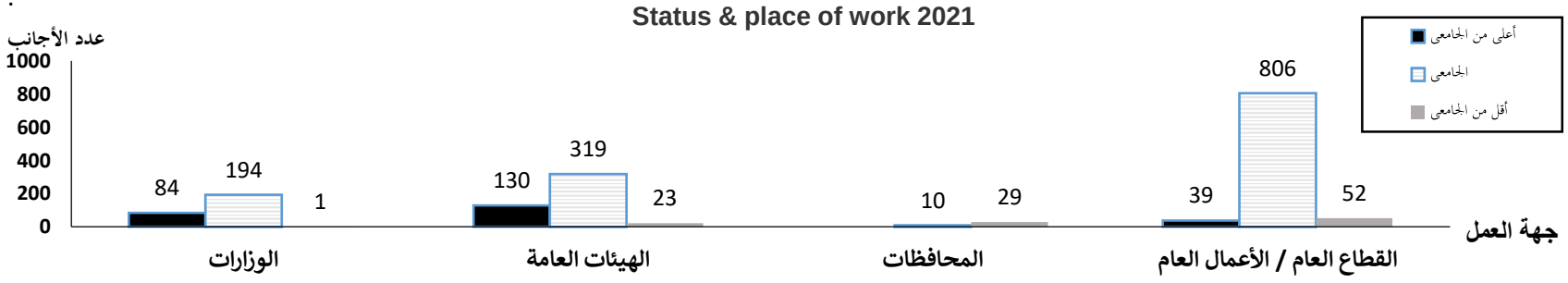

العاملون الأجانب في القطاع الحكومي والقطاع العام / الأعمال العام من حملة المؤهلات الجامعية وما أعلاها طبقاً للمجموعات العلمية وجهة العمل عام ٢٠٢١

Foreign Employees in Governmental & Public/Public Business Sectors according to scientific groups & place of work 2021

Table No. (5) — جدول رقم (٥)

Scientific groups / Place of work	الجملة Total		العلوم الإنسانية Humanities Sciences	العلوم الأساسية Basic Sciences	العلوم الزراعية Agricultural Sciences	العلوم الهندسية Engineering Sciences	العلوم الطبية Medical Sciences	المجموعات العلمية / جهة العمل
	٪	No.						
Total	-	**1582**	**335**	**63**	**6**	**1175**	**3**	الإجمالى
%	**100**	-	**21.1**	**4.0**	**0.4**	**74.3**	**0.2**	٪
Ministries	17.6	278	89	9	6	174	-	الوزارات
Public Authorities	28.4	449	194	36	-	217	2	الهيئات العامة
Governorates	0.6	10	10	-	-	-	-	المحافظات
Public / Public Business Sectors	53.4	845	42	18	-	784	1	القطاع العام / الأعمال العام

Figure No. (5) — شكل رقم (٥)

العاملون الأجانب في القطاع الحكومي والقطاع العام / الأعمال العام من حملة المؤهلات الجامعية وما أعلاها طبقاً للمجموعات العلمية وجهة العمل عام ٢٠٢١

Foreign Employees in Governmental & Public/Public Business Sectors with university qualifications and above according to scientific groups 2021

العاملون الأجانب في القطاع الحكومى والقطاع العام / الأعمال العام طبقاً لأقسام المهن الرئيسية وجهة العمل عام ٢٠٢١

Foreign Employees in Governmental & Public/Public Business Sectors according to Main Occupation & place of work 2021

Table No. (6) — جدول رقم (٦)

Main Occupation / Place of work	الجملة Totals %	الجملة Totals No.	عمال المهن العادية Elementary occupations	عمال تشغيل المصانع ومشغلوا الماكينات وعمال جمع مكونات الانتاج Plant, machine operators& assemblers	الكتبة Clerks	الفنيون ومساعدو الإخصائيين Technicians & associate professionals	الإخصائيون (أصحاب المهن العلمية) Professionals (Owners of Scientific Professions)	كبار المسئولين والمديرين Legislators, senior officials & managers	أقسام المهن الرئيسية / جهة العمل
Total	**-**	**1687**	**9**	**28**	**12**	**56**	**1108**	**474**	**الإجمالى**
%	**100**	**-**	**0.5**	**1.7**	**0.7**	**3.3**	**65.7**	**28.1**	**٪**
Ministries	16.5	279	-	-	-	1	179	99	الوزارات
Public Authorities	28.0	472	-	-	3	20	332	117	الهيئات العامة
Governorates	2.3	39	8	2	7	12	10	-	المحافظات
Public/Public Business Sector	53.2	897	1	26	2	23	587	258	القطاع العام / الأعمال العام

العاملون الأجانب في القطاع الحكومى والقطاع العام / الأعمال العام طبقاً لأقسام المهن الرئيسية عام ٢٠٢١

Foreign Employees in Governmental & Public/Public Business Sectors according to Main Occupation 2021

Figure No. (6) — شكل رقم (٦)

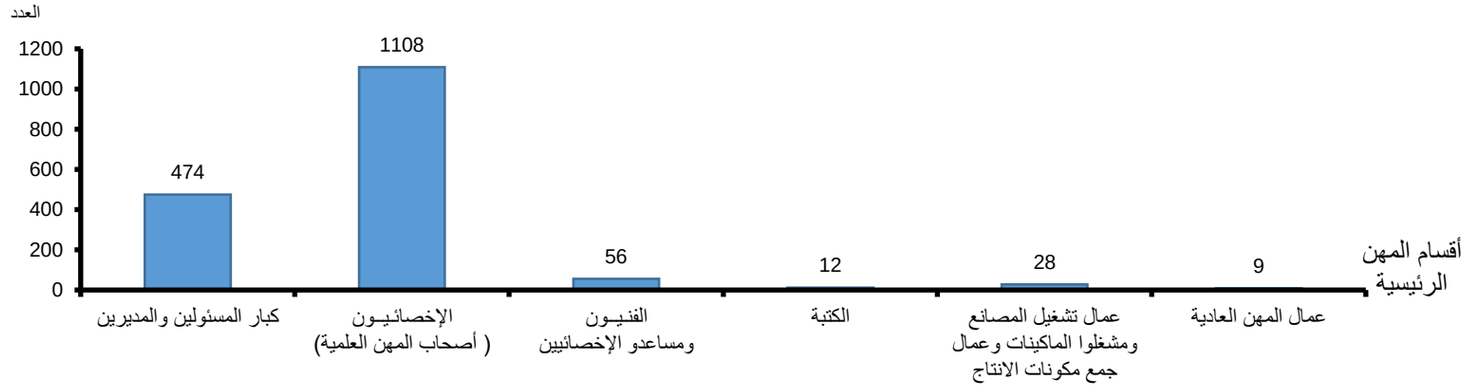

العاملون الأجانب في القطاع الحكومى والقطاع العام / الأعمال العام طبقاً لنوع التعاقد وجهة العمل عام ٢٠٢١

Foreign Employees in Governmental & Public/Public Business Sectors according to Contract Kind & place of work 2021

Table No. (7) — جدول رقم (٧)

Contract Kind / Place of work	الجملة Totals %	الجملة Totals No.	تجديد Renewal	أول مرة First Time	نوع التعاقد / جهة العمل
Total	**-**	**1687**	**1102**	**585**	**الإجمالى**
%	**100**	**-**	**65.3**	**34.7**	٪
Ministries	16.5	279	159	120	الوزارات
Public Authorities	28.0	472	323	149	الهيئات العامة
Governorates	2.3	39	38	1	المحافظات
Public / Public Business Sector	53.2	897	582	315	القطاع العام/الأعمال العام

العاملون الأجانب في القطاع الحكومى والقطاع العام / الأعمال العام طبقاً لنوع التعاقد وجهة العمل عام ٢٠٢١

Foreign Employees in Governmental & Public/Public Business Sectors according to contract kind & place of work 2021

Figure No. (7) — شكل رقم (٧)

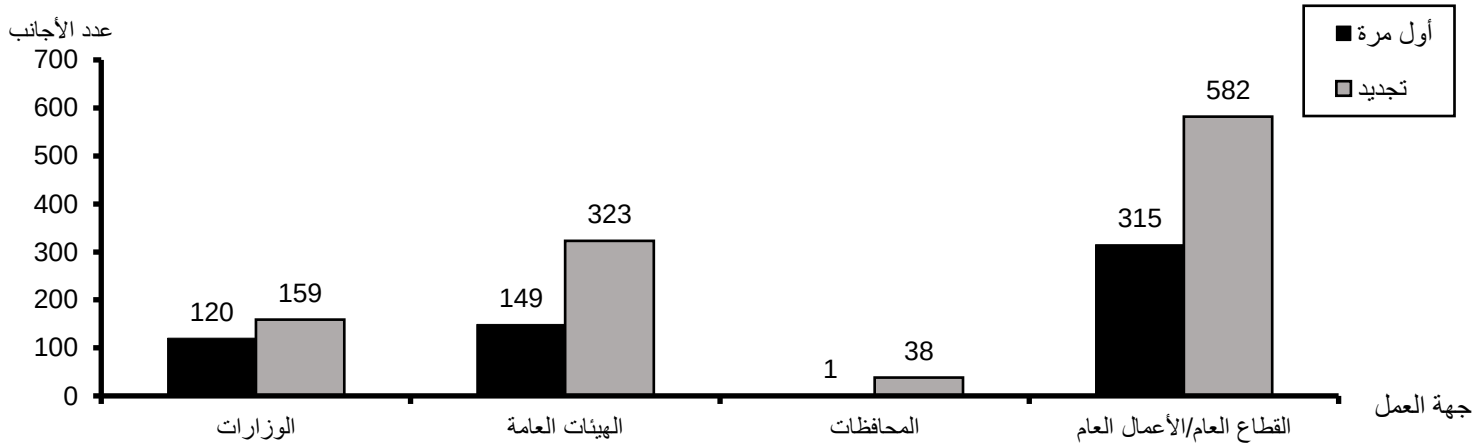

الأجانب الحاصلون على ترخيص للعمل في القطاع الحكومى والقطاع العام / الأعمال العام طبقا لأقسام النشاط الاقتصادي عام ٢٠٢١

Foreign Employees in Governmental & Public/Public Business Sectors according to according to Economic Activity 2021

Table No. (8) جدول رقم (٨)

Economic Activity	الجملة Totals %	الجملة Totals No.	الوزارات Ministries	الهيئات العامة Governorates	المحافظات Public Authorities	القطاع عام /الأعمال عام Public / Public Business Sector	أقسام النشاط الاقتصادي
Total	**-**	**1687**	**279**	**472**	**39**	**897**	الإجمالى
%	**100**	**-**	**16.5**	**28.0**	**2.3**	**53.2**	٪
Agriculture, forestry & fishing	0.3	5	5	-	-	-	الزراعة والغابات وصيد الأسماك
Mining & quarrying	11.6	196	-	166	-	30	التعدين واستغلال المحاجر
Manufacturing	8.2	139	-	100	-	39	الصناعات التحويلية
Electricity, gas, steam and air conditioning supply	45.1	761	-	-	-	761	امدادات الكهرباء والغاز والبخار
Water supply; sewerage, waste management & remediation	2.3	38	33	-	-	5	أنشطة الإمداد المائى وشبكات الصرف الصحي وإدارة ومعالجة النفايات
Construction	0.9	16	-	-	-	16	التشييد والبناء
Wholesale & retail trade; repair of motor vehicles & motorcycles	0.1	1	-	-	-	1	تجارة الجملة والتجزئة والاصلاح
Transportation & storage	12.5	211	180	1	-	30	النقل والتخزين
Administrative & support service activities	2.3	39	-	-	39	-	الأنشطة الإدارية وخدمات الدعم
Public administration & defence compulsory social security	0.1	1	-	1	-	-	أنشطة الادارة العامة والدفاع والضمان الاجتماعي الإجباري
Education	7.2	121	-	121	-	-	التعليم
Arts, entertainment & recreation	9.4	158	60	83	-	15	أنشطة الفنون والابداع والتسلية
Other service activities	0.1	1	1	-	-	-	أنشطة الخدمات الأخرى

الفصل الثانى

Chapter II

توزيع العاملين الأجانب في القطاع الحكومي
والقطاع العام / الأعمال العام طبقاً لجهة العمل عام ٢٠٢١

Foreign Employees in Governmental & Public/Public Business Sectors according to place of work 2021

العاملون الأجانب في الوزارات طبقاً لمجموعات الدول الوافدين منها عام ٢٠٢١

Foreign Employeesin Ministries according to Groups Arrivals Countries 2021

Table No. (9) جدول رقم (٩)

Groups of Countries / Ministry	الجملة Totals %	الجملة Totals No.	الدول الأقيانوسية Oceania countries	الدول الأمريكية American countries	الدول الأوروبية European countries	الدول الآسيوية (غير العربية) Asian countries (Non-Arab)	الدول الأفريقية (غير العربية) African countries (Non-Arab)	الدول العربية Arab countries	مجموعات الدول / الوزارات
Total	**-**	**279**	**2**	**9**	**172**	**70**	**2**	**24**	**الإجمالى**
%	**100**	-	**0.7**	**3.2**	**61.6**	**25.1**	**0.7**	**8.6**	٪
Transportation	64.5	180	-	8	118	37	2	15	النقل
Culture	21.5	60	-	-	33	23	-	4	الثقافة
Water Resources & irrigation	9.3	26	1	-	14	10	-	1	الموارد المائية والرى
Environment	2.5	7	1	-	5	-	-	1	الدولة لشئون البيئة
Agriculture & Land Reclamation	1.8	5	-	1	2	-	-	2	الزراعة واستصلاح الاراضى
Awqaf	0.4	1	-	-	-	-	-	1	الأوقاف

العاملون الأجانب في الوزارات طبقاً للحالة التعليمية عام ٢٠٢١

Foreign Employees in Ministries according to Educational Status 2021

Table No. (10) جدول رقم (١٠)

Educational Status / Ministry	الجملة Totals %	الجملة Totals No.	أقل من الجامعى Less than university	الجامعى University	أعلى من الجامعى Above University: الجملة Total	دبلوم Diploma	ماجستير Master	دكتوراه Phd	الحالة التعليمية / الوزارات
Total	**-**	**279**	**1**	**194**	**84**	**37**	**32**	**15**	**الإجمالى**
%	100	-	**0.4**	**69.5**	**30.1**	**13.3**	**11.5**	**5.4**	٪
Transportation	64.5	180	-	142	38	10	25	3	النقل
Culture	21.5	60	-	33	27	27	-	-	الثقافة
Water Resources & irrigation	9.3	26	-	16	10	-	5	5	الموارد المائية والرى
Environment	2.5	7	-	-	7	-	1	6	الدولة لشئون البيئة
Agriculture & Land Reclamation	1.8	5	-	3	2	-	1	1	الزراعة واستصلاح الاراضى
Awqaf	0.4	1	1	-	0	-	-	-	الأوقاف

العاملون الأجانب في الوزارات من حملة المؤهلات الجامعية وما أعلاها طبقاً للمجموعات العلمية عام ٢٠٢١

Foreign Employees in Ministries according to Scientific Groups 2021

Table No. (11) — جدول رقم (١١)

Groups of Countries / Ministry	الجملة Totals %	الجملة Totals No.	العلوم الإنسانية Humanities Sciences	العلوم الأساسية Basic Sciences	العلوم الزراعية Agricultural Sciences	العلوم الهندسية Engineering Sciences	المجموعات العلمية / الوزارات
Total	**-**	**278**	**89**	**9**	**6**	**174**	**الإجمالى**
%	**100**	**-**	**32.0**	**3.2**	**2.2**	**62.6**	٪
Transportation	64.7	180	26	1	-	153	النقل
Culture	21.6	60	60	-	-	-	الثقافة
Water Resources & irrigation	9.4	26	3	2	1	20	الموارد المائية والرى
Environment	2.5	7	-	6	-	1	الدولة لشئون البيئة
Agriculture & Land Reclamation	1.8	5	-	-	5	-	الزراعة واستصلاح الاراضى

العاملون الأجانب في الوزارات طبقاً لأقسام المهن الرئيسية عام ٢٠٢١

Foreign Employees in Ministries according to Main Occupation 2021

Table No. (12) — جدول رقم (١٢)

Main Occupation / Ministry	الجملة Totals %	الجملة Totals No.	الفنيون ومساعدو الإخصائيين Technicians & associate professionals	الإخصائيون (أصحاب المهن العلمية) Professionals (Owners of Scientific Professions)	كبار المسئولين والمديرين Legislators, senior officials & managers	أقسام المهن الرئيسية / الوزارات
Total	**-**	**279**	**1**	**179**	**99**	**الإجمالى**
%	**100**	**-**	**0.4**	**64.1**	**35.5**	٪
Transportation	64.5	180	-	102	78	النقل
Culture	21.5	60	-	59	1	الثقافة
Water Resources & irrigation	9.3	26	-	14	12	الموارد المائية والرى
Environment	2.5	7	-	2	5	الدولة لشئون البيئة
Agriculture & Land Reclamation	1.8	5	-	2	3	الزراعة واستصلاح الاراضى
Awqaf	0.4	1	1	-	-	الأوقاف

العاملون الأجانب في الوزارات طبقاً لنوع التعاقد عام ٢٠٢١
Foreign Employees in Ministries according to Contract kind 2021

Table No. (13) جدول رقم (١٣)

Contract kind / Ministry	الجملة Totals %	الجملة Totals No.	تجديد Renewal	أول مرة First Time	نوع التعاقد / الوزارات
Total	**-**	**279**	**159**	**120**	**الإجمالى**
%	**100**	**-**	**57.0**	**43.0**	٪
Transportation	64.5	180	76	104	النقل
Culture	21.5	60	56	4	الثقافة
Water Resources & irrigation	9.3	26	14	12	الموارد المائية والرى
Environment	2.5	7	7	-	الدولة لشئون البيئة
Agriculture & Land Reclamation	1.8	5	5	-	الزراعة واستصلاح الاراضى
Awqaf	0.4	1	1	-	الأوقاف

العاملون الأجانب في الوزارات طبقا لنوع التعاقد عام ٢٠٢١
Foreign Employees in Ministries according to Contract kind 2021

Figure No. (8) شكل رقم (٨)

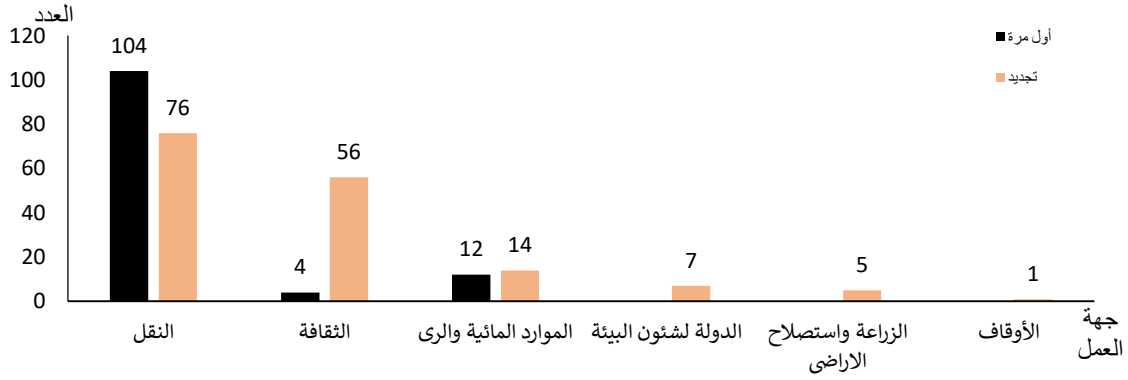

العاملون الأجانب في الهيئات العامة طبقاً لمجموعات الدول الوافدين منها عام ٢٠٢١

Foreign Employees in Public Authorities according to Groups Arrivals Countries 2021

Table No. (14) جدول رقم (١٤)

	Groups of Countries / Authorities	الجملة Totals %	الجملة Totals No.	الدول الأقيانوسية Oceania countries	الدول الأمريكية American countries	الدول الأوروبية European countries	الدول الآسيوية (غير العربية) Asian countries (Non-Arab)	الدول الأفريقية (غير العربية) African countries (Non-Arab)	الدول العربية Arab countries	مجموعات الدول / الهيئة
	Total	**-**	**472**	**28**	**31**	**229**	**95**	**71**	**18**	الإجمالى
	%	**100**	**-**	**5.9**	**6.6**	**48.5**	**20.1**	**15.0**	**3.8**	٪
33.8	Egyptian General Petroleum Co. (EGPC)	35.2	166	-	19	108	27	5	7	الهيئة المصرية العامة للبترول
19.5	Egyptian Mineral Resources Auth. (EMRA)	21.2	100	28	3	39	1	29	-	الهيئة المصرية العامة للثروة المعدنية
18.4	National Media Auth. (NMA/ERTU)	17.2	81	-	-	13	34	28	6	الهيئة الوطنية للإعلام
14.5	Cairo University	13.6	64	-	3	34	22	3	2	جامعة القاهرة
4.5	Ain Shams University	4.2	20	-	3	9	6	2	-	جامعة عين شمس
3.2	Suez Canal University	3.0	14	-	-	14	-	-	-	جامعة قناة السويس
1.8	Al-Azhar University	1.7	8	-	-	2	2	4	-	جامعة الأزهر
1.1	Alexandria University	1.1	5	-	-	4	1	-	-	جامعة الإسكندرية
0.9	Helwan University	0.8	4	-	-	4	-	-	-	جامعة حلوان
0.7	Benha University	0.6	3	-	1	-	2	-	-	جامعة بنها
0.5	Assiut University	0.4	2	-	-	-	-	-	2	جامعة أسيوط
0.5	National Press Auth.	0.4	2	-	1	1	-	-	-	الهيئة الوطنية للصحافة
0.2	Beni Suef University	0.2	1	-	-	1	-	-	-	جامعة بني سويف
0.2	National Postal Auth. (Egypt Post)	0.2	1	-	-	-	-	-	1	الهيئة القومية للبريد
0.2	National Or. for Military Production (NOMP)	0.2	1	-	1	-	-	-	-	الهيئة القومية للإنتاج الحربي

العاملون الأجانب في الهيئات العامة طبقاً للحالة التعليمية عام ٢٠٢١

Foreign Employees in Public Authorities according to Educational Status 2021

Table No. (15) جدول رقم (١٥)

Educational Status / Authorities	الجملة Totals %	الجملة Totals No.	أقل من الجامعى Less than university	الجامعى University	أعلى من الجامعى Above University: الجملة Total	دبلوم Diploma	ماجستير Master	دكتوراه Phd	الحالة التعليمية / الهيئة
Total	**-**	**472**	**23**	**319**	**130**	**24**	**83**	**23**	**الإجمالى**
%	**100**	**-**	**4.9**	**67.6**	**27.5**	**5.1**	**17.6**	**4.9**	**٪**
Egyptian General Petroleum Co. (EGPC)	35.2	166	-	129	37	16	19	2	**الهيئة المصرية العامة للبترول**
Egyptian Mineral Resources Auth. (EMRA)	21.2	100	3	97	-	-	-	-	**الهيئة المصرية العامة للثروة المعدنية**
National Media Auth. (NMA/ERTU)	17.2	81	19	42	20	4	14	2	**الهيئة الوطنية للإعلام**
Cairo University	13.6	64	-	15	49	1	36	12	**جامعة القاهرة**
Ain Shams University	4.2	20	-	11	9	2	6	1	**جامعة عين شمس**
Suez Canal University	3.0	14	-	13	1	-	-	1	**جامعة قناة السويس**
Al-Azhar University	1.7	8	-	3	5	1	3	1	**جامعة الأزهر**
Alexandria University	1.1	5	-	2	3	-	2	1	**جامعة الإسكندرية**
Helwan University	0.8	4	-		4	-	3	1	**جامعة حلوان**
Benha University	0.6	3	-	3	-	-	-	-	**جامعة بنها**
National Press Auth.	0.4	2	-	2	-	-	-	-	**الهيئة الوطنية للصحافة**
Assiut University	0.4	2	-		2	-	-	2	**جامعة أسيوط**
National Or. for Military Production (NOMP)	0.2	1	-	1	-	-	-	-	**الهيئة القومية للإنتاج الحربي**
Beni Suef University	0.2	1	-	1	-	-	-	-	**جامعة بني سويف**
National Postal Auth. (Egypt Post)	0.2	1	1	-	-	-	-	-	**الهيئة القومية للبريد**

العاملون الأجانب في الهيئات العامة من حملة المؤهلات الجامعية وما أعلاها طبقاً للمجموعات العلمية عام ٢٠٢١

Foreign Employees in Public Authorities according to Scientific Groups 2021

Table No. (16) جدول رقم (١٦)

Scientific Groups / Authorities	الجملة Totals		العلوم الإنسانية Humanities Sciences	العلوم الأساسية Basic Sciences	العلوم الهندسية Engineering Sciences	العلوم الطبية Medical Sciences	المجموعات العلمية / الهيئة
	%	No.					
Total	**-**	**449**	**194**	**36**	**217**	**2**	**الإجمالى**
%	**100**	**-**	**43.2**	**8.0**	**48.3**	**0.4**	**٪**
Egyptian General Petroleum Co. (EGPC)	37.0	166	13	16	137	-	الهيئة المصرية العامة للبترول
Egyptian Mineral Resources Auth. (EMRA)	21.6	97	-	18	79	-	الهيئة المصرية العامة للثروة المعدنية
National Media Auth. (NMA/ERTU)	13.8	62	61	1	-	-	الهيئة الوطنية للإعلام
Cairo University	14.3	64	62	1	-	1	جامعة القاهرة
Ain Shams University	4.5	20	20	-	-	-	جامعة عين شمس
Suez Canal University	3.1	14	14	-	-	-	جامعة قناة السويس
Al-Azhar University	1.8	8	8	-	-	-	جامعة الأزهر
Alexandria University	1.1	5	5	-	-	-	جامعة الإسكندرية
Helwan University	0.9	4	4	-	-	-	جامعة حلوان
Benha University	0.7	3	2	-	-	1	جامعة بنها
National Press Auth.	0.4	2	2	-	-	-	الهيئة الوطنية للصحافة
Assiut University	0.4	2	2	-	-	-	جامعة أسيوط
National Or. for Military Production (NOMP)	0.2	1	-	-	1	-	الهيئة القومية للإنتاج الحربي
Beni Suef University	0.2	1	1	-	-	-	جامعة بني سويف

العاملون الأجانب في الهيئات العامة طبقاً لأقسام المهن الرئيسية عام ٢٠٢١

Foreign Employees in Public Authorities according to Main Occupation 2021

Table No. (17) — جدول رقم (١٧)

Main Occupation / Authorities	الجملة Totals %	الجملة Totals No.	الكتبة Clerks	الفنيون ومساعدو الإخصائيين Technicians & associate professionals	الإخصائيون (أصحاب المهن العلمية) Professionals (Owners of Scientific Professions)	كبار المسئولين والمديرين Legislators, senior officials & managers	أقسام المهن الرئيسية / الهيئة
Total	**-**	**472**	**3**	**20**	**332**	**117**	**الإجمالى**
%	**100**	**-**	**0.6**	**4.2**	**70.3**	**24.8**	**٪**
Egyptian General Petroleum Co. (EGPC)	35.2	166	-	-	91	75	الهيئة المصرية العامة للبترول
Egyptian Mineral Resources Auth. (EMRA)	21.2	100	-	3	57	40	الهيئة المصرية العامة للثروة المعدنية
National Media Auth. (NMA/ERTU)	17.2	81	2	17	62	-	الهيئة الوطنية للإعلام
Cairo University	13.6	64	-	-	63	1	جامعة القاهرة
Ain Shams University	4.2	20	-	-	20	-	جامعة عين شمس
Suez Canal University	3.0	14	-	-	14	-	جامعة قناة السويس
Al-Azhar University	1.7	8	-	-	8	-	جامعة الأزهر
Alexandria University	1.1	5	-	-	5	-	جامعة الإسكندرية
Helwan University	0.8	4	-	-	4	-	جامعة حلوان
Benha University	0.6	3	-	-	3	-	جامعة بنها
National Press Auth.	0.4	2	-	-	2	-	الهيئة الوطنية للصحافة
Assiut University	0.4	2	-	-	2	-	جامعة أسيوط
National Or. for Military Production (NOMP)	0.2	1	-	-	-	1	الهيئة القومية للإنتاج الحربي
Beni Suef University	0.2	1	-	-	1	-	جامعة بني سويف
National Postal Auth. (Egypt Post)	0.2	1	1	-	-	-	الهيئة القومية للبريد

العاملون الأجانب في الهيئات العامة طبقاً لنوع التعاقد عام ٢٠٢١

Foreign Employees in Public Authorities according to contract kind 2021

Table No. (18) جدول رقم (١٨)

Contract kind / Authorities	الجملة Totals %	الجملة Totals No.	تجديد Renewal	أول مرة First Time	نوع التعاقد / الهيئة
Total	**-**	**472**	**323**	**149**	**الإجمالى**
%	**100**	**-**	**68.4**	**31.6**	**٪**
Egyptian General Petroleum Co. (EGPC)	35.2	166	132	34	الهيئة المصرية العامة للبترول
Egyptian Mineral Resources Auth. (EMRA)	21.2	100	46	54	الهيئة المصرية العامة للثروة المعدنية
National Media Auth. (NMA/ERTU)	17.2	81	74	7	الهيئة الوطنية للإعلام
Cairo University	13.6	64	34	30	جامعة القاهرة
Ain Shams University	4.2	20	16	4	جامعة عين شمس
Suez Canal University	3.0	14	1	13	جامعة قناة السويس
Al-Azhar University	1.7	8	7	1	جامعة الأزهر
Alexandria University	1.1	5	3	2	جامعة الإسكندرية
Helwan University	0.8	4	-	4	جامعة حلوان
Benha University	0.6	3	3	-	جامعة بنها
National Press Auth.	0.4	2	2	-	الهيئة الوطنية للصحافة
Assiut University	0.4	2	2	-	جامعة أسيوط
National Org. for Military Production (NOMP)	0.2	1	1	-	الهيئة القومية للإنتاج الحربي
National Postal Auth. (Egypt Post)	0.2	1	1	-	الهيئة القومية للبريد
Beni Suef University	0.2	1	1	-	جامعة بني سويف

العاملون الأجانب فى المحافظات* طبقاً لمجموعات الدول الوافدين منها عام ٢٠٢١

Table No. (19) **Foreign Employees in Governorates according to Groups Arrivals Countries 2021** **جدول رقم (١٩)**

Groups of Countries / Governorates	الجملة Total		الدول الأوروبية European countries	الدول الأسيوية (غير العربية) Asian countries (Non-Arab)	الدول العربية Arab countries	مجموعات الدول / المحافظة
	%	No.				
Total	**-**	**39**	**9**	**5**	**25**	**الإجمالى**
%	**100**	**-**	**23.1**	**12.8**	**64.1**	٪
North Sina	33.3	13	-	-	13	شمال سيناء
Matrouh	15.4	6	-	**1**	5	مطروح
Luxor	15.4	6	2	**4**	-	الأقصر
Kalioubia	12.8	5	5	-	-	القليوبية
Ismailia	10.3	4	-	-	4	الإسماعيلية
Qena	7.7	3	**2**	-	1	قنا
Beni Suef	2.6	1	-	-	1	بنى سويف
Red sea	2.6	1	-	-	1	البحر الأحمر

* المحافظات تشمل ديوان عام المحافظة والمديريات التابعة لها

العاملون الأجانب فى المحافظات* طبقاً للحالة التعليمية عام ٢٠٢١

Foreign Employees in Governorates according to Educational Status 2021

Table No. (20) جدول رقم (٢٠)

Educational Status / Governorates	الجملة Totals %	الجملة Totals No.	أقل من الجامعي Less than university	الجامعى University	الحالة التعليمية / المحافظة
Total	-	39	29	10	الإجمالى
%	100	-	74.4	25.6	٪
North Sina	33.3	13	12	1	شمال سيناء
Luxor	15.4	6	4	2	الأقصر
Matrouh	15.4	6	2	4	مطروح
Kalioubia	12.8	5	5	-	القليوبية
Ismailia	10.3	4	4	-	الإسماعيلية
Qena	7.7	3	1	2	قنا
Beni Suef	2.6	1	1	-	بنى سويف
Red sea	2.6	1	-	1	البحر الأحمر

العاملون الأجانب في المحافظات من حملة المؤهلات الجامعية وما أعلاها طبقاً للمجموعات العلمية عام ٢٠٢١

Foreign Employees in Governorates according to Scientific groups 2021

Table No. (21) جدول رقم (٢١)

Scientific groups / Governorates	الجملة Totals %	الجملة Totals No.	العلوم الإنسانية Humanities Sciences	المجموعات العلمية / المحافظة
Total	-	**10**	**10**	**الإجمالى**
%	**100**	-	**100**	٪
North Sina	10.0	1	1	شمال سيناء
Luxor	20.0	2	2	الأقصر
Matrouh	40.0	4	4	مطروح
Qena	20.0	2	2	قنا
Red sea	10.0	1	1	البحر الأحمر

العاملون الأجانب فى المحافظات طبقاً لأقسام المهن الرئيسية عام ٢٠٢١

Table No. (22)

Foreign Employees in Governorates according to Main Occupation 2021

جدول رقم (٢٢)

Main Occupation / Governorates	الجملة Totals		عمال المهن العادية Elementary occupations	عمال تشغيل المصانع ومشغلوا الماكينات وعمال جمع مكونات الانتاج Plant, machine operators& assemblers	الكتبة Clerks	الفنيون ومساعدو الإخصائيين Technicians & associate professionals	الإخصائيون (أصحاب المهن العلمية) Professionals (Owners of Scientific Professions)	أقسام المهن الرئيسية / المحافظة
	%	No.						
Total	**-**	**39**	**8**	**2**	**7**	**12**	**10**	**الإجمالى**
%	**100**	**-**	**20.5**	**5.1**	**17.9**	**30.8**	**25.6**	٪
North Sina	33.3	13	1	2	5	4	1	شمال سيناء
Luxor	15.4	6	-	-	1	3	2	الأقصر
Matrouh	15.4	6	-	-	1	1	4	مطروح
Kalioubia	12.8	5	2	-	-	3	-	القليوبية
Ismailia	10.3	4	4	-	-	-	-	الإسماعيلية
Qena	7.7	3	1	-	-	-	2	قنا
Beni Suef	2.6	1	-	-	-	1	-	بنى سويف
Red sea	2.6	1	-	-	-	-	1	البحر الأحمر

العاملون الأجانب في المحافظات طبقاً لنوع التعاقد عام ٢٠٢١

Foreign Employees in Governorates according to Contract kind 2021

Table No. (23) جدول رقم (٢٣)

Contract kind / Governorates	الجملة Totals		تجديد	أول مرة	نوع التعاقد / المحافظة
	%	No.	Renewal	First Time	
Total	**-**	**39**	**38**	**1**	**الإجمالى**
%	**100**	**-**	**97.4**	**2.6**	٪
North Sina	33.3	13	13	-	شمال سيناء
Luxor	15.4	6	6	-	الأقصر
Matrouh	15.4	6	6	-	مطروح
Kalioubia	12.8	5	5	-	القليوبية
Ismailia	10.3	4	3	1	الإسماعيلية
Qena	7.7	3	3	-	قنا
Beni Suef	2.6	1	1	-	بنى سويف
Red sea	2.6	1	1	-	البحر الأحمر

العاملون الأجانب في شركات القطاع العام / الأعمال العام طبقاً لمجموعات الدول الوافدين منها عام ٢٠٢١

Table No. (24)

Foreign Employees in Public / Public business sector according to Groups Arrivals Countries 2021

جدول رقم (٢٤)

Groups of Countries / Company	الجملة Total %	الجملة Total No.	الدول الإقيانوسية Oceania countries	الدول الأمريكية American countries	الدول الأوروبية European countries	الدول الآسيوية (غير العربية) Asian countries (Non-Arab)	الدول الأفريقية (غير العربية) African countries (Non-Arab)	الدول العربية Arab countries	مجموعات الدول / الشركة
Total	**-**	**897**	**19**	**63**	**512**	**248**	**9**	**46**	**الإجمالى**
%	**100**	**-**	**2.1**	**7.0**	**57.1**	**27.6**	**1.0**	**5.1**	**٪**
Egyptian Natural Gas Holding Co. (EGAS)	57.2	513	16	54	380	46	5	12	الشركة المصرية القابضة للغازات الطبيعية (ايجاس)
Egyptian Electricity Holding Co. (EEHC)	27.6	248	-	5	91	136	3	13	الشركة القابضة لكهرباء مصر
Metallurgical Industries Co. (E.JS.C)	4.0	36	-	-	-	30	-	6	الشركة القابضة للصناعات المعدنية
Ganoub El-Wadi Petroleum Holding Co. (Ganope)	3.3	30	-	1	21	7	-	1	شركة جنوب الوادي القابضة للبترول
EGYPTAIR	2.6	23	-	1	6	13	1	2	الشركة القابضة لمصر للطيران
The Arab Contractors (AC)	1.7	15	2	1	-	9	-	3	المقاولون العرب
Holding Co. For Tourism, Hotels & Cinema (HOTAC)	1.7	15	1	-	5	4	-	5	الشركة القابضة للسياحة والفنادق والسينما
Holding Co. for Silos and Storage	0.8	7	-	-	7	-	-	-	الشركة القابضة للصوامع والتخزين
Holding Co. for water and waste water (HCWW)	0.6	5	-	1	2	2	-	-	القابضة لمياه الشرب والصرف الصحى
Holding Co. for Pharmaceuticals (Holdipharma)	0.1	1	-	-	-	-	-	1	القابضة للأدوية والكيماويات والمستلزمات الطبية
The National Co. for construction and development	0.1	1	-	-	-	-	-	1	الشركة القومية للتشييد والتعمير
Cotton & Textile Industries Holding Co. (CTIHC)	0.1	1	-	-	-	-	-	1	الشركة القابضة للقطن والغزل والنسيج والملابس
Chemical Industries Holding Co. (CIHC)	0.1	1	-	-	-	1	-	-	الشركة القابضة للصناعات الكيماوية
Holding Co. for Food Industries (FIHC)	0.1	1	-	-	-	-	-	1	الشركة القابضة للصناعات الغذائية

العاملون الأجانب في شركات القطاع العام / الأعمال العام طبقاً للحالة التعليمية عام ٢٠٢١

Foreign Employees in Public / Public business sector according to Educational Status 2021

Table No. (25) — جدول رقم (٢٥)

Educational Status / Company	الجملة Total %	الجملة Total No.	أقل من الجامعى Less than university	الجامعى University	أعلى من الجامعى Above University: الجملة Total	دبلوم Diploma	ماجستير Master	دكتوراه Phd	الحالة التعليمية / الشركة
Total	**-**	**897**	**52**	**806**	**39**	**18**	**18**	**3**	**الإجمالى**
%	**100**	**-**	**5.8**	**89.9**	**4.3**	**2.0**	**2.0**	**0.3**	**٪**
Egyptian Natural Gas Holding Co. (EGAS)	57.2	513	7	491	15	9	4	2	الشركة المصرية القابضة للغازات الطبيعية (ايجاس)
Egyptian Electricity Holding Co. (EEHC)	27.6	248	2	240	6	6	-	-	الشركة القابضة لكهرباء مصر
Metallurgical Industries Co. (E.JS.C)	4.0	36	33	3	-	-	-	-	الشركة القابضة للصناعات المعدنية
Ganoub El-Wadi Petroleum Holding Co. (Ganope)	3.3	30	0	23	7	-	6	1	شركة جنوب الوادي القابضة للبترول
EGYPTAIR	2.6	23	4	19	-	-	-	-	الشركة القابضة لمصر للطيران
Holding Co. For Tourism, Hotels & Cinema (HOTAC)	1.7	15	2	10	3	3	-	-	الشركة القابضة للسياحة والفنادق والسينما
The Arab Contractors (AC)	1.7	15	1	14	-	-	-	-	المقاولون العرب
Holding Co. for Silos and Storage	0.8	7	-		7	-	7	-	الشركة القابضة للصوامع والتخزين
Holding Co. for water and waste water (HCWW)	0.6	5	1	3	1	-	1	-	القابضة لمياه الشرب والصرف الصحى
Holding Co. for Food Industries (FIHC)	0.1	1	-	1	-		-	-	الشركة القابضة للصناعات الغذائية
Chemical Industries Holding Co. (CIHC)	0.1	1	-	1	-	-	-	-	الشركة القابضة للصناعات الكيماوية
Cotton & Textile Industries Holding Co. (CTIHC)	0.1	1	1	-	-	-	-	-	الشركة القابضة للقطن والغزل والنسيج والملابس
Holding Co. for Pharmaceuticals (Holdipharma)	0.1	1	1	-	-	-	-	-	القابضة للأدوية والكيماويات والمستلزمات الطبية
The National Co. for construction & development	0.1	1	-	1	-	-	-	-	الشركة القومية للتشييد والتعمير

العاملون الأجانب في شركات القطاع العام / الأعمال العام من حملة المؤهلات الجامعية وما أعلاها طبقاً للمجموعات العلمية عام ٢٠٢١

Foreign Employees in Public / Public business sector according to Scientific groups 2021

Table (26) جدول رقم (٢٦)

Scientific Groups / Company	الجملة Totals %	الجملة Totals No.	العلوم الإنسانية Humanities Sciences	العلوم الأساسية Basic Sciences	العلوم الهندسية Engineering Sciences	العلوم الطبية Medical Sciences	المجموعات العلمية / الشركة
Total	**-**	**845**	**42**	**18**	**784**	**1**	**الأجمالى**
%	**100**	**-**	**5.0**	**2.1**	**92.8**	**0.1**	٪
Egyptian Natural Gas Holding Co. (EGAS)	59.9	506	15	13	478	-	الشركة المصرية القابضة للغازات الطبيعية (ايجاس)
Egyptian Electricity Holding Co. (EEHC)	29.1	246	1	-	245	-	الشركة القابضة لكهرباء مصر
Metallurgical Industries Co. (E.JS.C)	0.4	3	-	-	3	-	الشركة القابضة للصناعات المعدنية
Ganoub El-Wadi Petroleum Holding Co. (Ganope)	3.6	30	8	5	17	-	شركة جنوب الوادي القابضة للبترول
EGYPTAIR	2.2	19	3	-	16	-	الشركة القابضة لمصر للطيران
Holding Co. For Tourism, Hotels & Cinema (HOTAC)	1.5	13	13	-	-	-	الشركة القابضة للسياحة والفنادق والسينما
The Arab Contractors (AC)	1.7	14	1	-	13	-	المقاولون العرب
Holding Co. for Silos and Storage	0.8	7	-	-	7	-	الشركة القابضة للصوامع والتخزين
Holding Co. for water and waste water (HCWW)	0.5	4	-	-	4	-	القابضة لمياه الشرب والصرف الصحى
Holding Co. for Food Industries (FIHC)	0.1	1	-	-	-	1	الشركة القابضة للصناعات الغذائية
Chemical Industries Holding Co. (CIHC)	0.1	1	-	-	1	-	الشركة القابضة للصناعات الكيماوية
Holding Co. for Pharmaceuticals (Holdipharma)	0.1	1	1	-	-	-	القابضة للأدوية والكيماويات والمستلزمات الطبية

العاملون الأجانب في شركات القطاع العام / الأعمال العام طبقاً لأقسام المهن الرئيسية عام ٢٠٢١

Table No. (27) **Foreign Employees in Public / Public business sector according to Main Occupation 2021** جدول رقم (٢٧)

Main Occupation / Company	الجملة Totals %	الجملة Totals No.	عمال المهن العادية Elementary occupations	عمال تشغيل المصانع ومشغلوا الماكينات Plant, machine operators& assemblers	الكتبة Clerks	الفنيون ومساعدو الإخصائيين Technicians & associate professionals	الإخصائيون (أصحاب المهن العلمية) Professionals (Owners of Scientific Professions)	كبار المسئولين والمديرين Legislators, senior officials & managers	أقسام المهن الرئيسية / الشركة
Total	**-**	**897**	**1**	**27**	**2**	**23**	**587**	**257**	**الإجمالى**
%	**100**	**-**	**0.1**	**3.0**	**0.2**	**2.6**	**65.4**	**28.7**	٪
Egyptian Natural Gas Holding Co. (EGAS)	57.2	513	-	3	-	4	322	184	الشركة المصرية القابضة للغازات الطبيعية (ايجاس)
Egyptian Electricity Holding Co. (EEHC)	27.6	248	1	-	-	1	229	17	الشركة القابضة لكهرباء مصر
Metallurgical Industries Co. (E.JS.C)	4.0	36	-	19	-	14	-	3	الشركة القابضة للصناعات المعدنية
Ganoub El-Wadi Petroleum Holding Co. (Ganope)	3.3	30	-	-	-	-	8	22	شركة جنوب الوادي القابضة للبترول
EGYPTAIR	2.6	23	-	2	-	2	7	12	الشركة القابضة لمصر للطيران
Holding Co. For Tourism, Hotels & Cinema (HOTAC)	1.7	15	-	-	-	2	9	4	الشركة القابضة للسياحة والفنادق والسينما
The Arab Contractors (AC)	1.7	15	-	-	1	-	1	13	المقاولون العرب
Holding Co. for Silos and Storage	0.8	7	-	-	-	-	7	-	الشركة القابضة للصوامع والتخزين
Holding Co. for water and waste water (HCWW)	0.6	5	-	1	-	-	2	2	القابضة لمياه الشرب والصرف الصحى
Holding Co. for Food Industries (FIHC)	0.1	1	-	-	-	-	1	-	الشركة القابضة للصناعات الغذائية
Chemical Industries Holding Co. (CIHC)	0.1	1	-	-	-	-	1	-	الشركة القابضة للصناعات الكيماوية
Cotton & Textile Industries Holding Co. (CTIHC)	0.1	1	-	-	1	-	-	-	الشركة القابضة للقطن والغزل والنسيج والملابس
The National Co. for construction and development	0.1	1	-	1	-	-	-	-	الشركة القومية للتشييد والتعمير
Holding Co. for Pharmaceuticals (Holdipharma)	0.1	1	-	1	-	-	-	-	القابضة للأدوية والكيماويات والمستلزمات الطبية

العاملون الأجانب في شركات القطاع العام / الأعمال العام طبقاً لنوع التعاقد عام ٢٠٢١

Foreign Employees in Public / Public business sector according to contract kind 2021

Table No. (28) جدول رقم (٢٨)

Contract kind / Company	الجملة Totals %	الجملة Totals No.	تجديد Renewal	أول مرة First Time	نوع التعاقد / الشركة
Total	**-**	**897**	**582**	**315**	**الإجمالى**
%	**100**	**-**	**64.9**	**35.1**	٪
Egyptian Natural Gas Holding Co. (EGAS)	57.2	513	444	69	الشركة المصرية القابضة للغازات الطبيعية (ايجاس)
Egyptian Electricity Holding Co. (EEHC)	27.6	248	53	195	الشركة القابضة لكهرباء مصر
Metallurgical Industries Co. (E.JS.C)	4.0	36	8	28	الشركة القابضة للصناعات المعدنية
Ganoub El-Wadi Petroleum Holding Co. (Ganope)	3.3	30	28	2	شركة جنوب الوادي القابضة للبترول
EGYPTAIR	2.6	23	22	1	الشركة القابضة لمصر للطيران
Holding Co. For Tourism, Hotels & Cinema (HOTAC)	1.7	15	14	1	الشركة القابضة للسياحة والفنادق والسينما
The Arab Contractors (AC)	1.7	15	3	12	المقاولون العرب
Holding Co. for Silos and Storage	0.8	7	7	-	الشركة القابضة للصوامع والتخزين
Holding Co. for water and waste water (HCWW)	0.6	5	-	5	القابضة لمياه الشرب والصرف الصحى
Holding Co. for Food Industries (FIHC)	0.1	1	-	1	الشركة القابضة للصناعات الغذائية
Chemical Industries Holding Co. (CIHC)	0.1	1	-	1	الشركة القابضة للصناعات الكيماوية
Cotton & Textile Industries Holding Co. (CTIHC)	0.1	1	1	-	الشركة القابضة للقطن والغزل والنسيج والملابس
Holding Co. for Pharmaceuticals (Holdipharma)	0.1	1	1	-	القابضة للأدوية والكيماويات والمستلزمات الطبية
The National Co. for construction and development	0.1	1	1	-	الشركة القومية للتشييد والتعمير

الجهـــاز المركـــزى للتعبئـة العامـة والإحصـــاء

العنوان: ٣ طريق صلاح سالم ـ مدينة نصر ـ القاهرة ـ جمهورية مصر العربية

صندوق البريد : ٢٠٨٦ مدينة نصر ـ القاهرة

تليفون : ٢٤٠٢٣٠٣١ فاكس : ٢٤٠٢٤٠٩٩

Central Agency for Public Mobilization and Statistics (CAPMAS)

Address: 3 Salah Salem St. - Nasr City - Cairo - Egypt
P.O. Box: 2086 Nasr City - Cairo
Tel: (+20) 24023031 Fax: (+20)24024099

Website: http://www.capmas.gov.eg **الموقع الإلكترونى للجهاز :**

Email: pres_capmas@capmas.gov.eg **البريـــد الإلكـــــترونى :**

رقـم الإيـداع بدار الكتب ١٨٨٠٢ / ٢٠١٤

الجهاز المركزى للتعبئة العامة والاحصاء

مدينة نصر - ش صلاح سالم - القاهرة - مصر

تليفون : 24023031(202+) - صندوق بريد : 2086 - فاكس : 24024099 (202+)

الموقع الإلكترونى : www.capmas.gov.eg

البريد الإلكترونى : pres_capmas@capmas.gov.eg

إدارة تصميم المطبوعات والرسم

العلاقات العامة

طبع بمطبعة الجهاز المركزى

للتعبئة العامة والإحصاء