



جمهورية مصر العربية  
الجهاز المركزي للتعينة العامة والإحصاء  
Arab Republic Of Egypt  
Central Agency For Public Mobilization & Statistics

النشرة السنوية  
للعاملين الأجانب في القطاع الحكومي  
والقطاع العام/الأعمال العام  
عام ٢٠١٩

Annual Bulletin  
for Foreign Employees In Governmental  
& Public/Public Business Sectors  
2019

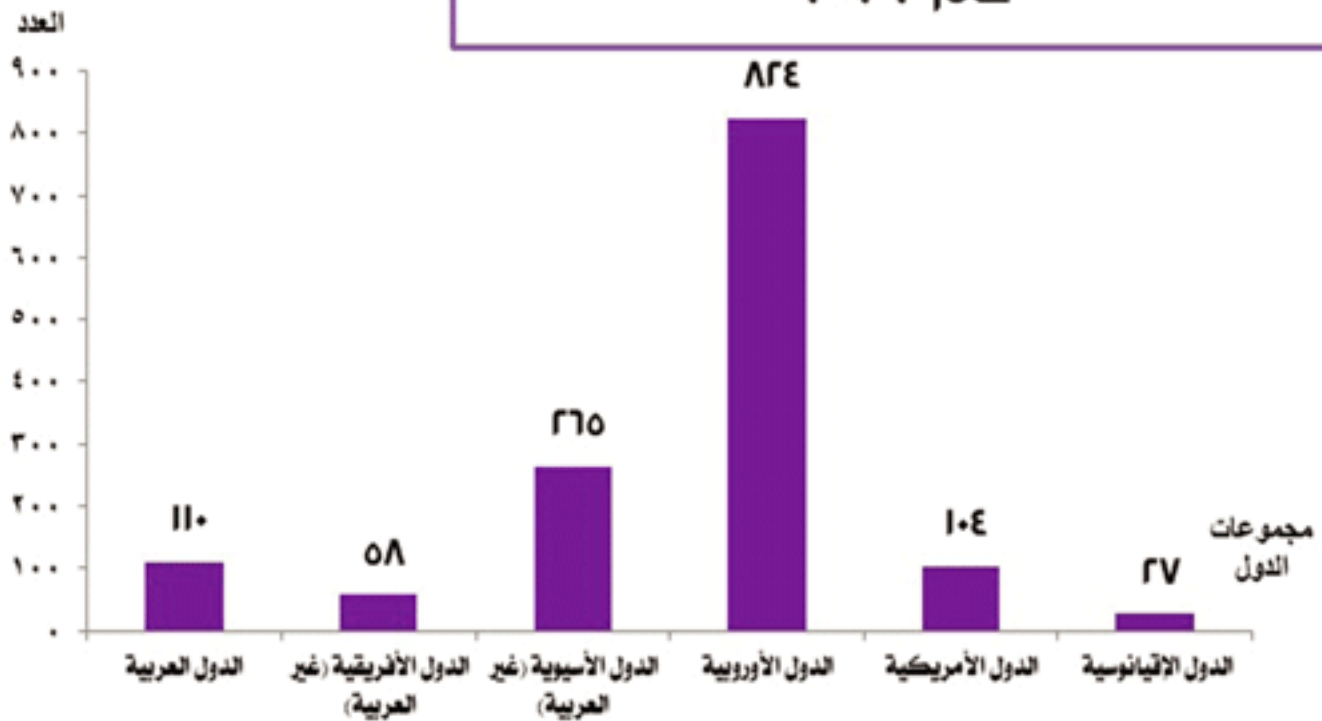


إصدار يونيه ٢٠٢٠  
Issue of June 2020

مرجع رقم ٧١ - ١٢٢٢٣ - ٢٠١٩  
Ref No . 71 - 12223 - 2019

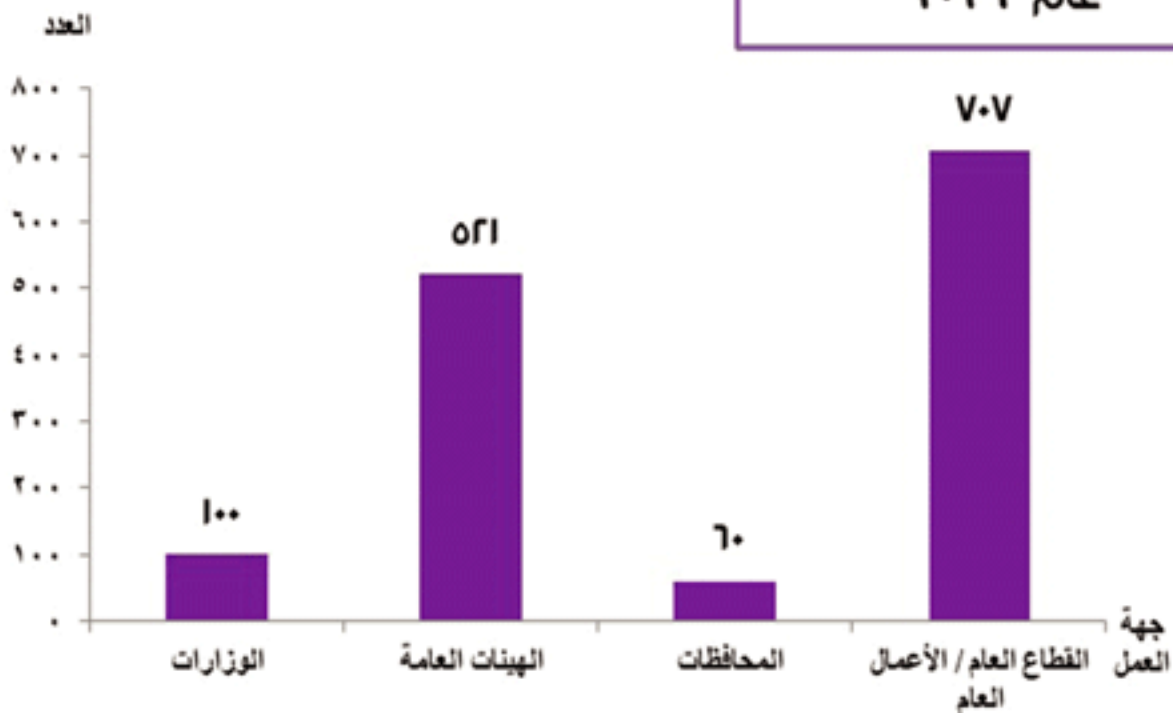
## طبقا لمجموعات الدول الوافدين منها

عام ٢٠١٩

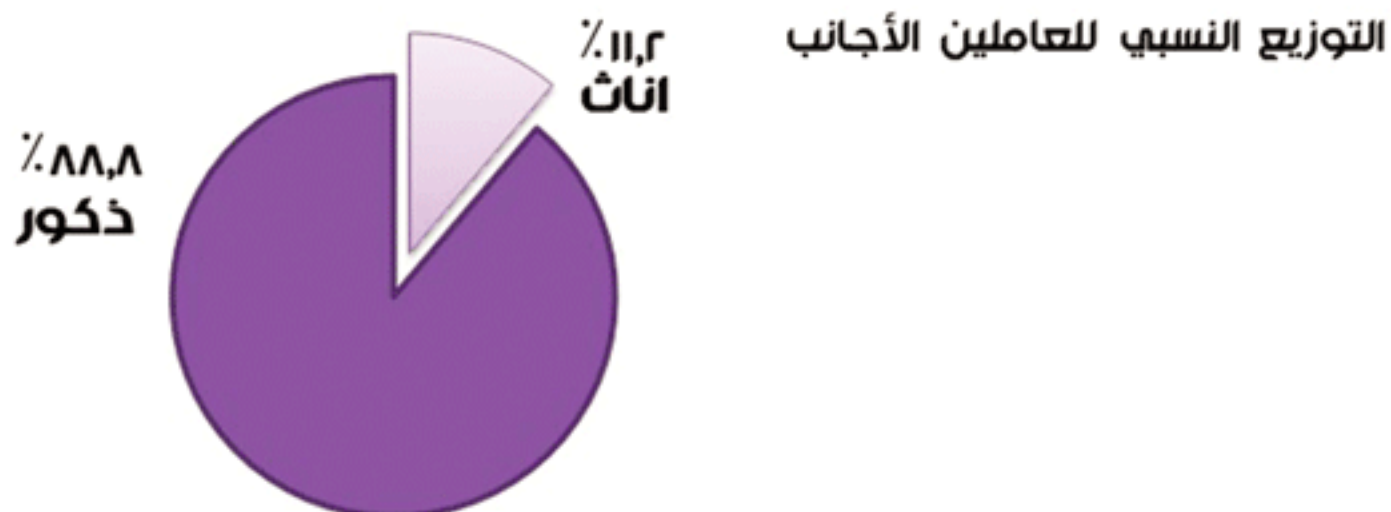


## طبقا لجهة العمل

عام ٢٠١٩



## طبقا للنوع عام ٢٠١٩



## طبقا لأهم جهات العمل عام ٢٠١٩

عدد العاملين نسبة العاملين

٢٨,٦%

٥٢٦

الشركة المصرية القابضة  
للغازات الطبيعية (ايجاس)



١٩,٧%

٢٧٦

الهيئة المصرية العامة للبتترول



٦,٢%

٨٦

جامعة عين شمس



٥,٨%

٨١

اتحاد الإذاعة والتلفزيون



٣,٧%

٥١

وزارة الثقافة





## طبقة لأهم الأنشطة الاقتصادية عام ٢٠١٩



١٧٦  
% ١٢,٧

أنشطة الفنون والإبداع والتسليه



٢٩٩  
% ٢١,٥

التعدين واستغلال المحاجر



٥٣٦  
% ٣٨,٦

إمدادات الكهرباء والغاز والبخر



٧٣  
% ٥,٣

الصناعات التحويلية



٧٧  
% ٥,٥

أنشطة الإدارة العامة والدفاع  
والضمان الإجتماعي الإجباري



١١٦  
% ٨,٤

التعليم

## طبقة لأهم عشر جنسيات عام ٢٠١٩

عدد العاملين نسبة العاملين

٢١٠ % ٢٢,٢

المملكة المتحدة

٢١٩ % ١٥,٨

إيطاليا

٧١ % ٥,١

الولايات المتحدة الأمريكية

٦٨ % ٤,٩

فرنسا

٦٦ % ٤,٨

الصين

٦١ % ٤,٤

فلسطين

٤٢ % ٣,٠

أوكرانيا

٤٠ % ٢,٩

الهند

٢٥ % ٢,٥

الفلبين

٢٨ % ٢,٠

روسيا



جمهورية مصر العربية  
الجهاز المركزي للتعبئة العامة والإحصاء  
Arab Republic of Egypt  
Central Agency For Public Mobilization & Statistics

**النشرة السنوية  
للعاملين الأجانب في القطاع الحكومي  
والقطاع العام/الأعمال العام  
عام ٢٠١٩**

**Annual Bulletin  
for Foreign Employees In Governmental  
& Public/Public Business Sectors  
2019**

عند إعادة نشر أو اقتباس  
أى مادة من هذا الإصدار يرجى الإشارة إلى المصدر وهو  
الجهاز المركزي للتعبئة العامة والإحصاء  
When republish or quote any materials from this issue  
please refer to the source that is Central Agency for  
public mobilization and statistics

إصدار يونيو ٢٠٢٠  
Issue of June 2020

مرجع رقم ٧١ - ١٢٢٢٣ - ٢٠١٩  
Ref No . 71 - 12223 - 2019

## Preface

Human resources are the most important wealth of nations in various stages of development. Human is the labor force base and the maker of sustainable development. Foreign experts could be employing in the framework of laws and decrees governing the work of foreigners in Egypt.

Statistical data and information are one of the most important elements successful decision making in various development fields, , It is the most important sources of knowledge of the labor market needs of manpower and its different characteristics, Hence the importance of statistics and studies related to manpower appear .

In this context, CAPMAS present the "Annual Bulletin of Foreign Employees in Governmental & Public/Public Business Sectors 2019" for researchers and those who are interested in this field, hoping to achieve its purposes.□

Best Regards ,,,

□

**General / Khairat Mohamed Barakat**

**CAPMAS President**

## تقديم

تعتبر الموارد البشرية من أهم ثروات الأمم في مراحل تطورها المختلفة ، فالعنصر البشري هو قوة العمل وصانع التنمية المستدامة ، لذا يمكن الاستعانة ببعض الخبراء الأجانب في إطار القوانين والقرارات الجمهورية المنظمة لعمل الأجانب في مصر.

تعد البيانات والمعلومات الإحصائية من أهم عناصر النجاح في اتخاذ القرار في شتى مجالات التنمية ، وهي أهم المصادر لمعرفة احتياجات سوق العمل من القوى البشرية وخصائصهم المختلفة ومن هنا تأتي أهمية الإحصاءات والدراسات المتعلقة بالقوى البشرية.

وفي هذا الإطار يقوم الجهاز بإصدار "النشرة السنوية للعاملين الأجانب في القطاع الحكومي والقطاع العام/ الأعمال العام عام ٢٠١٩ " للتعرف على خصائص هذه العمالة لتكون عوناً للباحثين والمهتمين بهذا المجال أملاً أن تحقق الفائدة المرجوة منها .

والله ولي التوفيق ،،،

**لواء / خيرت محمد بركات**

**رئيس الجهاز المركزي للتعبئة العامة والإحصاء**

## Contents

## قائمة المحتويات

| Item   | رقم الصفحة<br>Page<br>Nu. | البيان   | رقم الجدول<br>Table<br>Nu. |
|--|---------------------------|--|----------------------------|
| Bulletin Introduction  | 1                         | مقدمة النشرة   |                            |
| General Indicators   | 2                         | المؤشرات العامة  |                            |
| <b><u>Chapter 1</u></b><br><b><u>Foreign Employees In Governmental &amp; Public/Public Business Sectors 2019</u></b>                             |                           | <b><u>الفصل الأول</u></b><br><b><u>العاملون الأجانب في القطاع الحكومي والقطاع العام/الأعمال العام عام ٢٠١٩</u></b>                     |                            |
| Evolution of The number of Foreign Employees In Governmental & Public/Public Business Sectors according to Groups Arrivals Countries (2015-2019) | 4                         | تطور أعداد العاملين الأجانب في القطاع الحكومي والقطاع العام / الأعمال العام طبقاً لمجموعات الدول الوافدين منها خلال الفترة (٢٠١٥-٢٠١٩) | ١                          |
| <b><u>Foreign Employees in Governmental &amp; Public/Public Business Sectors 2019 according to</u></b>   |                           | <b><u>العاملون الأجانب في القطاع الحكومي والقطاع العام/الأعمال العام عام ٢٠١٩ طبقاً :-</u></b>   |                            |
| - Groups Arrivals Countries, place of work and sex 2019.   | 5                         | - مجموعات الدول الوافدين منها وجهة العمل والنوع.   | ٢                          |
| - Nationality and place of work 2019: -  |                           | - الجنسية وجهة العمل.  | ٣                          |
| A. Arabic countries  | 8                         | أ- الدول العربية.  |                            |
| B. African countries (Non-Arab).   | 9                         | ب- الدول الأفريقية (غير العربية).  |                            |
| C. Asian countries (Non-Arab).   | 10                        | ج- الدول الآسيوية (غير العربية).   |                            |
| D. European countries.   | 11                        | د - الدول الأوروبية.   |                            |
| E. American countries.   | 12                        | هـ - الدول الأمريكية.  |                            |
| F. Oceanian countries.   | 12                        | و- الدول الإقيانوسية.  |                            |
| - Educational Status & place of work.  | 13                        | - الحالة التعليمية وجهة العمل.   | ٤                          |
| - university qualifications and above according to scientific groups & place of work.  | 14                        | - المؤهلات الجامعية وما أعلاها طبقاً للمجموعات العلمية وجهة العمل  | ٥                          |
| - Main Occupation& place of work.  | 15                        | - أقسام المهن الرئيسية وجهة العمل.   | ٦                          |
| - Contract kind& place of work.  | 16                        | - نوع التعاقد وجهة العمل.  | ٧                          |
| - Economic Activity.   | 17                        | - أقسام النشاط الاقتصادي.  | ٨                          |

## Contents

## قائمة المحتويات

| Item   | رقم الصفحة<br>Page<br>Nu. | البيان   | رقم الجدول<br>Table<br>Nu. |
|--|---------------------------|--|----------------------------|
| <b>Chapter II</b>  |                           | <b>الفصل الثاني</b>  |                            |
| <b><u>Foreign Employees in Governmental &amp; Public/Public Business Sectors according to place of work 2019</u></b> |                           | <b><u>توزيع العاملين الأجانب في القطاع الحكومي والقطاع العام/الأعمال العام طبقاً لجهة العمل عام ٢٠١٩</u></b> |                            |
| <b><u>Foreign Employees in Ministries 2019 according to :-</u></b>   |                           | <b><u>العاملون الأجانب في الوزارات عام ٢٠١٩ طبقاً :-</u></b>   |                            |
| - Groups Arrivals Countries 2019   | 19                        | - مجموعات الدول الوافدين منها.   | ٩                          |
| - Educational Status 2019  | 19                        | - الحالة التعليمية.  | ١٠                         |
| - Scientific groups 2019   | 20                        | - المجموعات العلمية.   | ١١                         |
| - Main Occupation 2019   | 20                        | - أقسام المهن الرئيسية.  | ١٢                         |
| - Contract kind 2019   | 21                        | - نوع التعاقد.   | ١٣                         |
| <b><u>Foreign Employees In Public Authorities 2019 according to :-</u></b>   |                           | <b><u>العاملون الأجانب في الهيئات العامة عام ٢٠١٩ طبقاً :-</u></b>   |                            |
| - Groups Arrivals Countries.   | 22                        | - مجموعات الدول الوافدين منها.   | ١٤                         |
| - Educational Status.  | 23                        | - الحالة التعليمية.  | ١٥                         |
| - Scientific groups.   | 24                        | - المجموعات العلمية.   | ١٦                         |
| - Main Occupation.   | 25                        | - أقسام المهن الرئيسية.  | ١٧                         |
| - Contract kind.   | 26                        | - نوع التعاقد.   | ١٨                         |
| <b><u>Foreign Employees In Governorates 2019 according to:-</u></b>  |                           | <b><u>العاملون الأجانب في المحافظات عام ٢٠١٩ طبقاً :-</u></b>  |                            |
| - Groups Arrivals Countries.   | 27                        | - مجموعات الدول الوافدين منها.   | ١٩                         |
| - Educational Status.  | 27                        | - الحالة التعليمية.  | ٢٠                         |
| - Scientific groups.   | 28                        | - المجموعات العلمية.   | ٢١                         |
| - Main Occupation.   | 28                        | - أقسام المهن الرئيسية.  | ٢٢                         |
| - Contract kind.   | 29                        | - نوع التعاقد.   | ٢٣                         |
| <b><u>Foreign Employees In Public / Public business sector 2019 according to :-</u></b>                              |                           | <b><u>العاملون الأجانب في شركات القطاع العام / الأعمال العام عام ٢٠١٩ طبقاً :-</u></b>                       |                            |
| - Groups Arrivals Countries.   | 30                        | - مجموعات الدول الوافدين منها .  | ٢٤                         |
| - Educational Status.  | 31                        | - الحالة التعليمية.  | ٢٥                         |
| - Scientific groups.   | 32                        | - المجموعات العلمية.   | ٢٦                         |
| - Main Occupation.   | 33                        | - أقسام المهن الرئيسية.  | ٢٧                         |
| - Contract kind.   | 34                        | - نوع التعاقد.   | ٢٨                         |



## List of Figures

## قائمة الأشكال

| Item  | رقم الصفحة<br>Page Nu. | البيان   | رقم<br>Nu. |
|---|------------------------|--|------------|
| Evolution of the number of Foreign Employees in Governmental & Public/Public Business Sectors (2015-2019)<br><b><u>Foreign Employees in Governmental &amp; Public/Public Business Sectors 2019 according to:-</u></b> | 4                      | تطور أعداد العاملين الأجانب في القطاع الحكومي والقطاع العام / الأعمال العام خلال الفترة (٢٠١٥ - ٢٠١٩)<br><br><b><u>العاملون الأجانب في القطاع الحكومي والقطاع العام/الأعمال العام عام ٢٠١٩ طبقاً:-</u></b> | ١          |
| - Groups Arrivals Countries.  | 6                      | - مجموعات الدول الوافدين منها.   | ٢          |
| - Sex and place of work.  | 6                      | - النوع وجهة العمل.  | ٣          |
| - Nationality Map.  | 7                      | - خريطة طبقاً للجنسية.   |            |
| - Educational Status & place of work.   | 13                     | - الحالة التعليمية وجهة العمل.   | ٤          |
| - University qualifications and above according to scientific groups.   | 14                     | - المؤهلات الجامعية وما أعلاها طبقاً للمجموعات العلمية وجهة العمل.   | ٥          |
| - Main Occupation.  | 15                     | - أقسام المهن الرئيسية.  | ٦          |
| - contract kind& place of work.   | 16                     | - نوع التعاقد وجهة العمل.  | ٧          |
| - Foreign Employees in Ministries according to Contract kind.   | 21                     | العاملون الأجانب في الوزارات طبقاً لنوع التعاقد.   | ٨          |

## مقدمة النشرة

### Bulletin Introduction

Central Agency for Public Mobilization and Statistics (CAPMAS) works in the framework of republic's laws and decisions of organizing foreigners work in Egypt, So CAPMAS issue "Annual Bulletin for foreign employees in governmental & public / public business sectors in 2019 to complement the series of previous bulletins issued in this regard since 1975.

يعمل الجهاز في إطار القوانين والقرارات الجمهورية المنظمة لعمل الأجانب في مصر ، لذا يصدر الجهاز "النشرة السنوية للعاملين الأجانب في القطاع الحكومي والقطاع العام / الأعمال العام عام ٢٠١٩ "استكمالا لسلسلة النشرات السابق إصدارها في هذا الشأن منذ عام ١٩٧٥.

### أولاً : هدف النشرة :

#### I: the statistical goal:

Identify the size and characteristics of the labor force coming to Egypt in governmental and the public / public business sectors in 2019 as for (nationality -sex- employer -educational status- professions sections- contract type).

التعرف على حجم وخصائص قوة العمل الوافدة إلى مصر بالقطاع الحكومي والقطاع العام / الأعمال العام عام ٢٠١٩ من حيث (الجنسية - النوع - جهة العمل - الحالة التعليمية - أقسام المهن - نوع التعاقد)

#### II: Periodic Bulletin

Statistical issued annually for the calendar year, the period of preparation is 6 months.

### ثانياً : الدورية :

تصدر النشرة سنوياً عن سنة ميلادية ، وفترة إعدادها ٦ شهور.

#### III: the sources and methods of data collection:

Collecting data from various republics' agencies (ministries - public authorities - governorates - public sector companies / public business) editor on form no. (309) for an inventory of foreigner employees in Egypt and their various characteristics included in general mobilization plans (not including military experts) With inventory approvals granted by CAPMAS for foreigners to work.

### ثالثاً : مصادر وأساليب جمع البيانات :

تجمع البيانات من أجهزة الدولة المختلفه (الوزارات - الهيئات العامة - المحافظات - شركات القطاع العام / الأعمال العام) محررة على الاستمارة (٣٠٩) أ.م.خ الخاصة بحصر الأجانب العاملين في مصر وخصائصهم المختلفة والمدرجة بخطط التبعث العامة (لا يشمل الحصر الخبراء العسكريين) مع حصر الموافقات التي يمنحها الجهاز للأجانب للعمل.

#### IV: Methods of data :

Hard copy - CD - CAPMAS website.

### رابعاً : طرق إتاحة البيانات :

ورقي - CD - الموقع الإلكتروني للجهاز.

#### V: The used symbols:

- () Negative figure.
- % Percentage.
- There is no statement.

### خامساً : الرموز المستخدمة :

( ) الرقم بالسالب.

% نسبة مئوية

- لا يوجد بيان.

#### Note:

There are differences of percentages as a result of auto rounding

### ملاحظة :

يوجد فروق في النسب المئوية نتيجة التقريب الإلكتروني.

## General indicators

### Foreign Employees in governmental & public / public business sectors:

- 1- The total number of foreign employees in governmental &, public / public business sectors reached 1388 foreigners in 2019 compared to 975 foreign in 2018, an increase of 42.4% % due to the decrease in the number of Investment projects in Egypt.
- 2- European countries represent the largest number of total number of foreigners Employees in governmental &, public / public business sectors in 2019 which reached 824 foreigners by 59.4 %, followed by Asian countries (non-Arab) 265 foreigners by 19.1%, while Oceania countries represent the lowest numbers which reached 27 foreigners only by 1.9 %.
- 3- Foreign obtaining university degree represent the largest number which reached 1001 foreigners by 72.1%, followed by above university degree 234 foreigners by 16.9%.
- 4- Professionals (Owners of Scientific Professions) represents the largest number which reached 916 foreigners by 66.0%, followed by Senior officials & managers reached 307 foreigners by 22.1%, followed by Technicians & associate professionals reaching 125 foreigners by 9.0% of the total number of foreigners.
- 5- Foreign employees in public / public business sectors 707 foreigners by 50.9% (most of them works in Egyptian Natural Gas Holding Company (EGAS) followed by foreign employees in public authorities represents the largest number reaching 521 foreigners by 37.5% (most of them works in Egyptian General Petroleum Corporation (EGPC) & Ain Shams University).

## المؤشرات العامة

### العمالون الأجانب بالقطاع الحكومي والقطاع العام / الأعمال العام :

- ١- بلغ إجمالي عدد العاملين الأجانب في القطاع الحكومي والقطاع العام / الأعمال العام ١٣٨٨ أجنبي عام ٢٠١٩ مقابل ٩٧٥ أجنبي عام ٢٠١٨ بنسبة زيادة قدرها ٤٢,٤٪. ويرجع ذلك لزيادة عدد المشاريع الاستثمارية بمصر .
- ٢- تمثل الدول الأوروبية العدد الأكبر من إجمالي عدد العاملين الأجانب في القطاع الحكومي والقطاع العام / الأعمال العام عام ٢٠١٩ حيث بلغ ٨٢٤ أجنبي بنسبة ٥٩,٤٪ ، تليها الدول الآسيوية ( غير العربية) بعدد ٢٦٥ أجنبي بنسبة ١٩,١٪. بينما تمثل الدول الإقيانوسية أقل الأعداد حيث بلغ عددهم ٢٧ أجنبي فقط بنسبة ١,٩٪.
- ٣- يمثل الأجانب الحاصلين على مؤهل جامعي العدد الأكبر حيث بلغ ١٠٠١ أجنبي بنسبة ٧٢,١٪ ، يليهم الحاصلين على مؤهل أعلى من الجامعي بعدد ٢٣٤ أجنبي بنسبة ١٦,٩٪.
- ٤- يمثل الأخصائيون (أصحاب المهن العلمية) العدد الأكبر حيث بلغ ٩١٦ أجنبي بنسبة ٦٦,٠٪ ، يليهم كبار المسؤولين والمدبرون بعدد ٣٠٧ أجنبي بنسبة ٢٢,١٪ ، يليها الفنيون ومساعدو الاخصائيين حيث بلغ عددهم ١٢٥ أجنبي بنسبة ٩,٠٪ من إجمالي عدد الأجانب .
- ٥- يمثل العاملين الأجانب بالقطاع العام / الأعمال العام العدد الأكبر حيث بلغ عددهم ٧٠٧ أجنبي بنسبة ٥٠,٩٪ (معظمهم يعملون بالشركة القابضة للغازات الطبيعية) يليهم العاملين الأجانب بالهيئات العامة بعدد ٥٢١ أجنبي بنسبة ٣٧,٥٪ (معظمهم يعملون في الهيئة المصرية العامة للبترول وجامعة عين شمس).

## الفصل الأول

### Chapter I

العاملون الأجانب في القطاع الحكومي  
والقطاع العام / الأعمال العام عام ٢٠١٩

**Foreign Employees in Governmental &  
Public/Public Business Sectors 2019**

تطور أعداد العاملين الأجانب في القطاع الحكومي والقطاع العام / الأعمال العام طبقاً لمجموعات الدول الوافدين منها خلال الفترة (٢٠١٩ - ٢٠١٥)  
**Evolution of The number of Foreign Employees In Governmental & Public/Public Business Sectors according to  
 Groups Arrivals Countries (2015-2019)**

Table No. (1)

| معدل التغير<br>السنوي %<br>Annual rate<br>of change % | الإجمالي<br>Total | الدول الأقيانوسية (١)<br>Oceania<br>countries (1) | الدول الأمريكية<br>American<br>countries | الدول الأوروبية<br>European<br>countries | الدول الآسيوية<br>(غير العربية)<br>Asian countries<br>(Non-Arab) | الدول الأفريقية<br>(غير العربية)<br>African countries<br>(Non-Arab) | الدول العربية<br>Arab<br>countries | مجموعات الدول<br>Country<br>Groups | السنوات<br>Years |
|---|-------------------|---|--|--|--|---|------------------------------------|------------------------------------|------------------|
|   |                   |   |  |  |  |   |                                    |                                    |                  |
| 42.4  | 1388              | 27  | 104                                      | 824                                      | 265  | 58  | 110                                |                                    | 2019             |
| (13.9)  | 975               | 31  | 110                                      | 543                                      | 185  | 52  | 54                                 |                                    | 2018             |
| 27.3  | 1132              | 43  | 120                                      | 658                                      | 194  | 58  | 59                                 |                                    | 2017             |
| 4.6   | 889               | 50  | 97                                       | 476                                      | 151  | 51  | 64                                 |                                    | 2016             |
| -   | 850               | 45  | 106                                      | 441                                      | 136  | 44  | 78                                 |                                    | 2015             |

(1) Oceanian countries include: Australia, New Zealand, New Guinea

Rate of change = (current year - the previous year) / previous year × 100

(١) الدول الإقيانوسية تشمل : استراليا . نيوزيلاندا . غينيا الجديدة

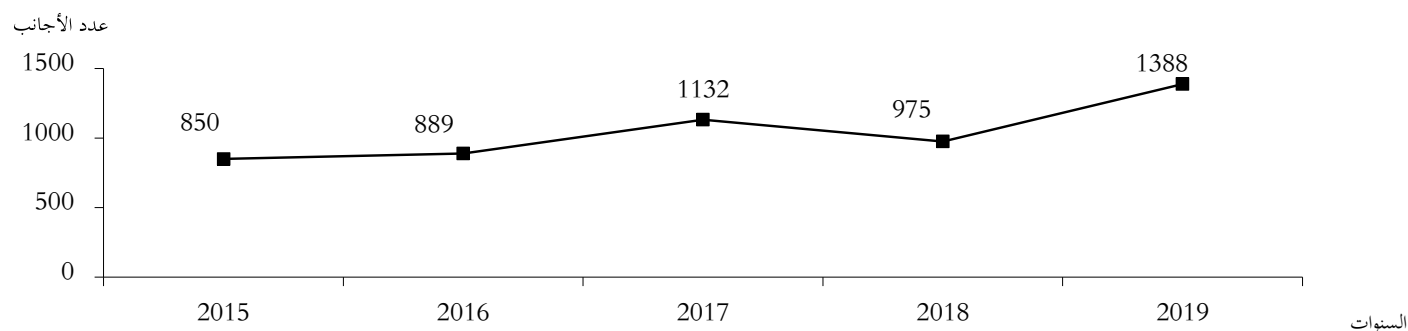
معدل التغير = (السنة الحالية - السنة السابقة) / السنة السابقة × ١٠٠

تطور أعداد العاملين الأجانب في القطاع الحكومي والقطاع العام / الأعمال العام خلال الفترة (٢٠١٩ - ٢٠١٥)

Evolution of The number of Foreign Employees In Governmental & Public/Public Business Sectors (2014-2018)

Figure No. (1)

شكل رقم (١)





العاملون الأجانب في القطاع الحكومي والقطاع العام/الأعمال العام طبقاً لمجموعات الدول الوافدين منها وجهة العمل والنوع عام ٢٠١٩

Foreign Employees In Governmental & Public/Public Business Sectors according to

Table No. (2)

Groups Arrivals Countries, place of work and sex 2019

جدول رقم (٢)

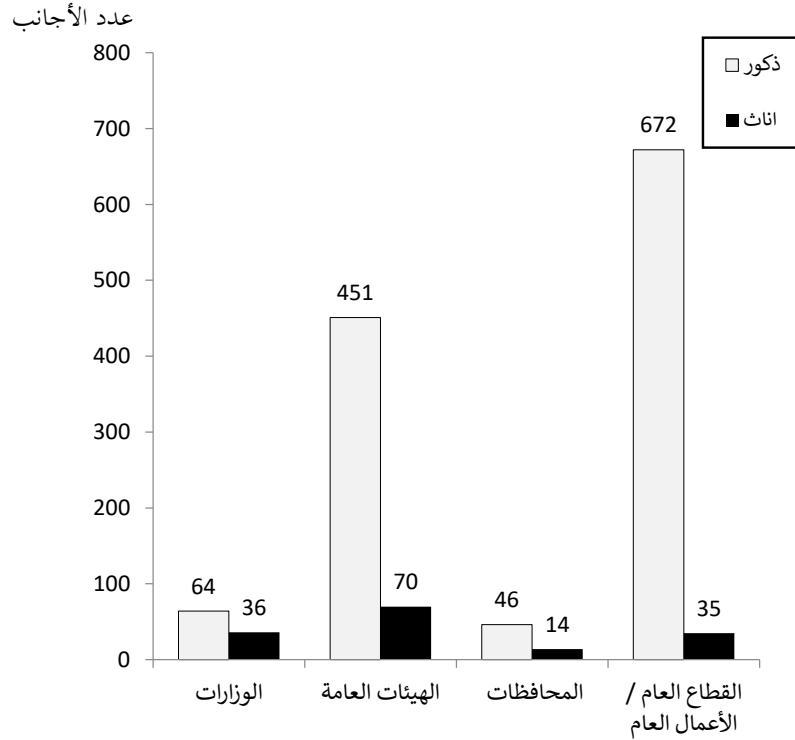
| Characteristics                  | الجملة<br>Total |             | الدول<br>الإقنيانوسية | الدول الأمريكية       | الدول الأوروبية       | الدول الآسيوية<br>(غير العربية)  | الدول الأفريقية<br>(غير العربية)   | الدول العربية     | الخصائص                      |
|----------------------------------|-----------------|-------------|-----------------------|-----------------------|-----------------------|----------------------------------|------------------------------------|-------------------|------------------------------|
|                                  | %               | No.         | Oceania<br>countries  | American<br>countries | European<br>countries | Asian<br>countries<br>(Non-Arab) | African<br>countries<br>(Non-Arab) | Arab<br>countries |                              |
| <b>Total</b>                     | -               | <b>1388</b> | <b>27</b>             | <b>104</b>            | <b>824</b>            | <b>265</b>                       | <b>58</b>                          | <b>110</b>        | الإجمالي                     |
| %                                | <b>100</b>      | -           | <b>1.9</b>            | <b>7.5</b>            | <b>59.4</b>           | <b>19.1</b>                      | <b>4.2</b>                         | <b>7.9</b>        | %                            |
| Ministries                       | 7.2             | 100         | 1                     | 6                     | 56                    | 31                               | -                                  | 6                 | الوزارات                     |
| Public Authorities               | 37.5            | 521         | 8                     | 41                    | 304                   | 103                              | 50                                 | 15                | الهيئات العامة               |
| Governorates                     | 4.3             | 60          | -                     | -                     | 7                     | 2                                | 1                                  | 50                | المحافظات                    |
| Public / Public Business Sector  | 50.9            | 707         | 18                    | 57                    | 457                   | 129                              | 7                                  | 39                | القطاع العام / الأعمال العام |
| <b>Males</b>                     | <b>88.8</b>     | <b>1233</b> | <b>27</b>             | <b>96</b>             | <b>733</b>            | <b>231</b>                       | <b>57</b>                          | <b>89</b>         | الذكور                       |
| Ministries                       | 4.6             | 64          | 1                     | 4                     | 37                    | 20                               | -                                  | 2                 | الوزارات                     |
| Public Authorities               | 32.5            | 451         | 8                     | 40                    | 252                   | 89                               | 50                                 | 12                | الهيئات العامة               |
| Governorates                     | 3.3             | 46          | -                     | -                     | 3                     | -                                | -                                  | 43                | المحافظات                    |
| Public / Public Bussiness Sector | 48.4            | 672         | 18                    | 52                    | 441                   | 122                              | 7                                  | 32                | القطاع العام / الأعمال العام |
| <b>Females</b>                   | <b>11.2</b>     | <b>155</b>  | <b>-</b>              | <b>8</b>              | <b>91</b>             | <b>34</b>                        | <b>1</b>                           | <b>21</b>         | الإناث                       |
| Ministries                       | 2.6             | 36          | -                     | 2                     | 19                    | 11                               | -                                  | 4                 | الوزارات                     |
| Public Authorities               | 5.0             | 70          | -                     | 1                     | 52                    | 14                               | -                                  | 3                 | الهيئات العامة               |
| Governorates                     | 1.0             | 14          | -                     | -                     | 4                     | 2                                | 1                                  | 7                 | المحافظات                    |
| Public / Public Business Sector  | 2.5             | 35          | -                     | 5                     | 16                    | 7                                | -                                  | 7                 | القطاع العام / الأعمال العام |

العاملون الأجانب في القطاع الحكومي والقطاع العام/الأعمال العام  
طبقاً للنوع وجهة العمل عام ٢٠١٩

Foreign Employees In Governmental & Public/Public Business  
Sectors according to sex and place of work 2019

Figure No. (3)

شكل رقم (٣)

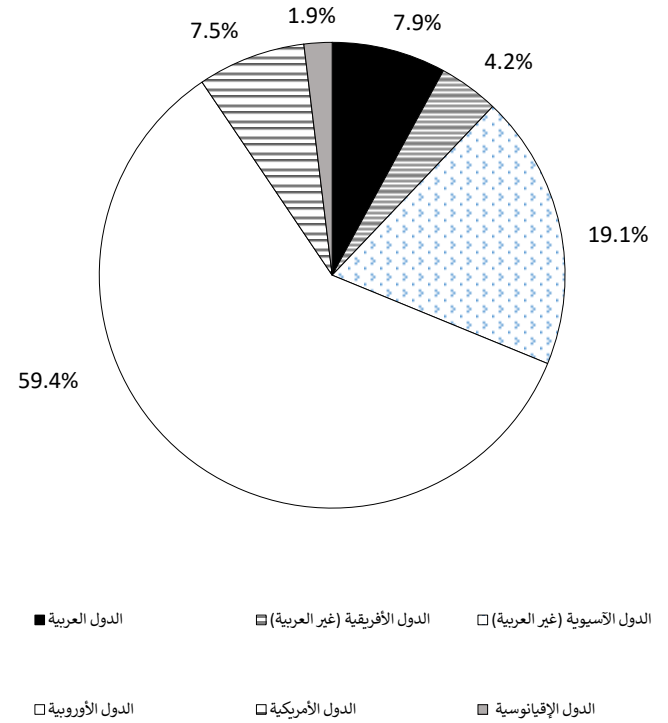


التوزيع النسبي للعاملون الأجانب في القطاع الحكومي والقطاع العام/الأعمال  
العام طبقاً لمجموعات الدول الوافدين منها عام ٢٠١٩

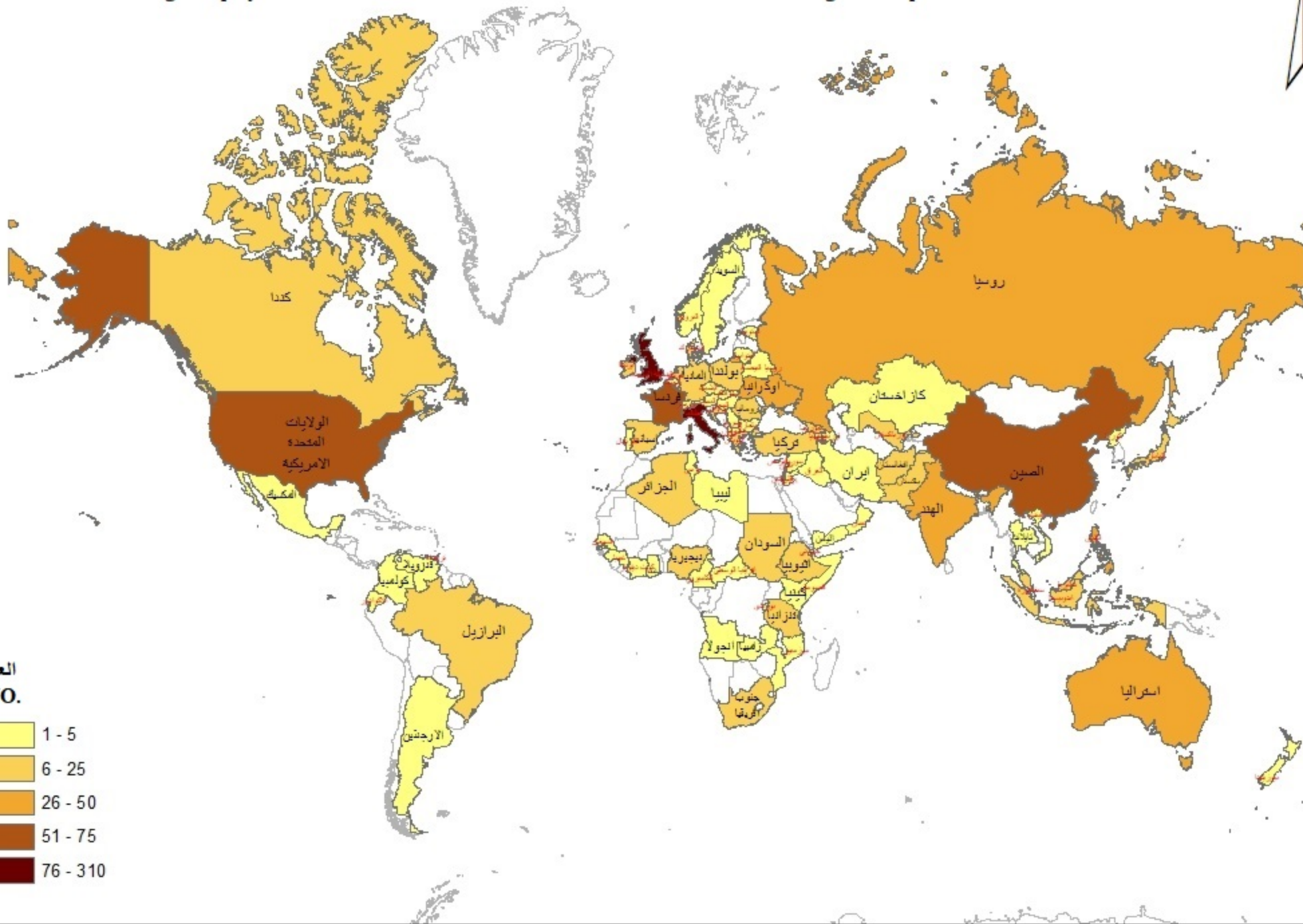
Percentage distribution of Foreign Employees In Governmental  
& Public/Public Business Sectors according to Groups Arrivals  
Countries 2019

Figure No. (2)

شكل رقم (٢)



العاملون الأجانب في القطاع الحكومي والقطاع العام/الأعمال العام طبقاً لمجموعات الدول الوافدين منها وجهة العمل والنوع عام ٢٠١٩  
 Foreign Employees In Governmental & Public/Public Business Sectors according to Groups Arrivals Countries 2019



العاملون الأجانب في القطاع الحكومي والقطاع العام/الأعمال العام طبقاً للجنسية وجهة العمل عام ٢٠١٩  
أ- الدول العربية

Foreign Employees In Governmental & Public/Public Business Sectors according to nationality and place of work 2019

A. Arab countries

جدول رقم (٣)

Table No. (3)

| Nationality   | الجملة<br>Total |            | القطاع العام/ الأعمال العام<br>Public / Public<br>Bussiness Sector | المحافظات<br>Governorates | الهيئات العامة<br>Public<br>Authorities | الوزارات<br>Ministries | جهة العمل |
|---------------|-----------------|------------|--|---------------------------|---|------------------------|-----------|
|               | %               | No.        |  |                           |   |                        | الجنسية   |
| <b>Totals</b> | -               | <b>110</b> | <b>39</b>  | <b>50</b>                 | <b>15</b>                               | <b>6</b>               | الإجمالي  |
| <b>%</b>      | <b>100</b>      | -          | <b>35.5</b>  | <b>45.5</b>               | <b>13.6</b>                             | <b>5.5</b>             | %         |
| Palestine     | 55.5            | 61         | 10   | 46                        | 2                                       | 3                      | فلسطين    |
| Sudan         | 13.6            | 15         | 8  | 4                         | 1                                       | 2                      | السودان   |
| Algeria       | 7.3             | 8          | 6  | -                         | 2                                       | -                      | الجزائر   |
| Jordan        | 4.5             | 5          | 4  | -                         | 1                                       | -                      | الأردن    |
| Tunisia       | 3.6             | 4          | 3  | -                         | 1                                       | -                      | تونس      |
| Lebanon       | 2.7             | 3          | 2  | -                         | -                                       | 1                      | لبنان     |
| Djibouti      | 2.7             | 3          | -  | -                         | 3                                       | -                      | جيبوتي    |
| Somalia       | 2.7             | 3          | -  | -                         | 3                                       | -                      | الصومال   |
| Libyan        | 1.8             | 2          | 1  | -                         | 1                                       | -                      | ليبيا     |
| Oman          | 1.8             | 2          | 2  | -                         | -                                       | -                      | عمان      |
| Syrian        | 1.8             | 2          | 1  | -                         | 1                                       | -                      | سوريا     |
| Yemen         | 0.9             | 1          | 1  | -                         | -                                       | -                      | اليمن     |
| Iraq          | 0.9             | 1          | 1  | -                         | -                                       | -                      | العراق    |

العاملون الأجانب في القطاع الحكومي والقطاع العام/الأعمال العام طبقاً للجنسية وجهة العمل عام ٢٠١٩

ب- الدول الأفريقية (غير العربية)

Foreign Employees In Governmental & Public/Public Business Sectors according to nationality and place of work 2019

B. African countries (Non-Arab)

Cont. Table No. (3)

تابع جدول رقم (٣)

| Nationality     | الجملة<br>Total |           | القطاع العام/ الأعمال العام         | المحافظات    | الهيئات العامة        | جهة العمل       |
|-----------------|-----------------|-----------|-------------------------------------|--------------|-----------------------|-----------------|
|                 | %               | No.       | Public / Public<br>Bussiness Sector | Governorates | Public<br>Authorities | الجنسية         |
| <b>Total</b>    | -               | <b>58</b> | <b>7</b>                            | <b>1</b>     | <b>50</b>             | <b>الإجمالي</b> |
| <b>%</b>        | <b>100</b>      | -         | <b>12.1</b>                         | <b>1.7</b>   | <b>86.2</b>           | <b>%</b>        |
| Nigeria         | 20.7            | 12        | 1                                   | -            | 11                    | نيجيريا         |
| South Africa    | 19.0            | 11        | 3                                   | 1            | 7                     | جنوب افريقيا    |
| Tanzania        | 19.0            | 11        | -                                   | -            | 11                    | تنزانيا         |
| Ethiopia        | 13.8            | 8         | -                                   | -            | 8                     | اثيوبيا         |
| Angola          | 6.9             | 4         | 2                                   | -            | 2                     | انجولا          |
| Cote d'Ivoire   | 3.4             | 2         | -                                   | -            | 2                     | ساحل العاج      |
| Cameroon        | 3.4             | 2         | -                                   | -            | 2                     | الكاميرون       |
| Mozambique      | 1.7             | 1         | -                                   | -            | 1                     | موزمبيق         |
| Kenya           | 1.7             | 1         | -                                   | -            | 1                     | كينيا           |
| Guinea          | 1.7             | 1         | -                                   | -            | 1                     | غينيا           |
| Ghana           | 1.7             | 1         | -                                   | -            | 1                     | غانا            |
| Zambia          | 1.7             | 1         | 1                                   | -            | -                     | زامبيا          |
| Burundi         | 1.7             | 1         | -                                   | -            | 1                     | بورندي          |
| Senegal         | 1.7             | 1         | -                                   | -            | 1                     | السنغال         |
| Central African | 1.7             | 1         | -                                   | -            | 1                     | افريقيا الوسطى  |



العاملون الأجانب في القطاع الحكومي والقطاع العام/الأعمال العام طبقاً للجنسية وجهة العمل عام ٢٠١٩  
ج - الدول الآسيوية ( غير العربية )

Foreign Employees In Governmental & Public/Public Business Sectors according to nationality and place of work 2019

Cont. Table No. (3)

C. Asian countries(Non-Arab)

تابع جدول رقم (٣)

| place of work<br>Nationality | الجملة<br>Total |     | القطاع العام/ الأعمال<br>العام<br>Public / Public<br>Bussiness Sector | المحافظات<br>Governorates | الهيئات العامة<br>Public<br>Authorities | الوزارات<br>Ministries | جهة العمل<br>الجنسية |
|------------------------------|-----------------|-----|---|---------------------------|---|------------------------|----------------------|
|                              | %               | No. |   |                           |   |                        | الإجمالي<br>%        |
| Total                        | -               | 265 | 129   | 2                         | 103                                     | 31                     |                      |
| %                            | 100             | -   | 48.7  | 0.8                       | 38.9                                    | 11.7                   |                      |
| China                        | 24.9            | 66  | 48  | -                         | 18                                      | -                      | الصين                |
| India                        | 15.1            | 40  | 22  | -                         | 18                                      | -                      | الهند                |
| Philippines                  | 13.2            | 35  | 16  | -                         | 19                                      | -                      | الفلبين              |
| Turkey                       | 6.8             | 18  | 17  | -                         | 1                                       | -                      | تركيا                |
| Afghanistan                  | 6.4             | 17  | -   | -                         | 17                                      | -                      | افغانستان            |
| Pakistan                     | 5.3             | 14  | 4   | 1                         | 9                                       | -                      | باكستان              |
| Malaysia                     | 4.9             | 13  | 10  | -                         | 2                                       | 1                      | ماليزيا              |
| Japan                        | 4.2             | 11  | 1   | -                         | 1                                       | 9                      | اليابان              |
| Uzbekistan                   | 3.8             | 10  | -   | -                         | 5                                       | 5                      | اوزباكستان           |
| Georgia                      | 3.8             | 10  | -   | -                         | 1                                       | 9                      | جورجيا               |
| Indonesia                    | 2.6             | 7   | 2   | 1                         | 4                                       | -                      | اندونيسيا            |
| Azerbaijan                   | 1.9             | 5   | 2   | -                         | 1                                       | 2                      | ازربيجان             |
| Thailand                     | 1.5             | 4   | 4   | -                         | -                                       | -                      | تايلاند              |
| Armenia                      | 1.5             | 4   | -   | -                         | -                                       | 4                      | ارمينيا              |
| Singapore                    | 0.8             | 2   | 1   | -                         | -                                       | 1                      | سنغافورة             |
| Viet Nam                     | 0.8             | 2   | -   | -                         | 2                                       | -                      | فيتنام               |
| Cyprus                       | 0.8             | 2   | 2   | -                         | -                                       | -                      | قبرص                 |
| Korea                        | 0.8             | 2   | -   | -                         | 2                                       | -                      | كوريا                |
| Iran                         | 0.8             | 2   | -   | -                         | 2                                       | -                      | ايران                |
| Kazakhstan                   | 0.4             | 1   | -   | -                         | 1                                       | -                      | كازاخستان            |

العاملون الأجانب في القطاع الحكومي والقطاع العام/الأعمال العام طبقاً للجنسية وجهة العمل عام ٢٠١٩  
د- الدول الأوروبية

Foreign Employees In Governmental & Public/Public Business Sectors according to nationality and place of work 2019  
D. European countries

| place of work<br>Nationality | الجملة<br>Total |            | القطاع العام/ الأعمال العام<br>Public / Public<br>Bussiness Sector | المحافظات<br>Governorates | الهيئات العامة<br>Public<br>Authorities | الوزارات<br>Ministries | تاييم جدول رقم (٣)<br>جهة العمل |
|------------------------------|-----------------|------------|--|---------------------------|---|------------------------|---------------------------------|
|                              | %               | No.        |  |                           |   |                        | الجنسية                         |
| <b>Total</b>                 | -               | <b>824</b> | <b>457</b>   | <b>7</b>                  | <b>304</b>                              | <b>56</b>              | <b>الإجمالي</b>                 |
| <b>%</b>                     | <b>100</b>      | -          | <b>55.5</b>  | <b>0.8</b>                | <b>36.9</b>                             | <b>6.8</b>             | <b>%</b>                        |
| United Kingdom               | 37.6            | 310        | 277  | -                         | 20                                      | 13                     | المملكة المتحدة                 |
| Italy                        | 26.6            | 219        | 30   | 4                         | 182                                     | 3                      | إيطاليا                         |
| France                       | 8.3             | 68         | 13   | -                         | 55                                      | -                      | فرنسا                           |
| Ukraine                      | 5.1             | 42         | 34   | -                         | 1                                       | 7                      | أوكرانيا                        |
| Russian                      | 3.4             | 28         | 12   | -                         | 9                                       | 7                      | روسيا                           |
| Germany                      | 2.9             | 24         | 13   | 1                         | 5                                       | 5                      | ألمانيا                         |
| Denmark                      | 2.5             | 21         | 21   | -                         | -                                       | -                      | الدنمارك                        |
| Greece                       | 2.3             | 19         | 4  | -                         | 3                                       | 12                     | اليونان                         |
| Ireland                      | 1.2             | 10         | 5  | -                         | 4                                       | 1                      | أيرلندا                         |
| Poland                       | 1.2             | 10         | 9  | -                         | 1                                       | -                      | بولندا                          |
| Spain                        | 1.1             | 9          | 7  | -                         | 2                                       | -                      | إسبانيا                         |
| Netherland                   | 1.1             | 9          | 7  | -                         | 1                                       | 1                      | هولندا                          |
| Croatia                      | 0.8             | 7          | 5  | -                         | 2                                       | -                      | كرواتيا                         |
| Romania                      | 0.8             | 7          | 4  | -                         | 3                                       | -                      | رومانيا                         |
| Albania                      | 0.6             | 5          | -  | -                         | 5                                       | -                      | ألبانيا                         |
| Portugal                     | 0.6             | 5          | 2  | -                         | 3                                       | -                      | البرتغال                        |
| Austria                      | 0.6             | 5          | 2  | 1                         | 2                                       | -                      | النمسا                          |
| Hungary                      | 0.5             | 4          | 1  | -                         | 2                                       | 1                      | المجر                           |
| Lithuania                    | 0.5             | 4          | 4  | -                         | -                                       | -                      | ليتوانيا                        |
| Switzerland                  | 0.4             | 3          | 3  | -                         | -                                       | -                      | سويسرا                          |
| Bulgaria                     | 0.4             | 3          | -  | -                         | -                                       | 3                      | بلغاريا                         |
| Sweden                       | 0.2             | 2          | 2  | -                         | -                                       | -                      | السويد                          |
| Serbia                       | 0.2             | 2          | -  | -                         | -                                       | 2                      | صربيا                           |
| Belgium                      | 0.2             | 2          | 1  | 1                         | -                                       | -                      | بلجيكا                          |
| Norway                       | 0.1             | 1          | 1  | -                         | -                                       | -                      | النرويج                         |
| Slovakia                     | 0.1             | 1          | -  | -                         | 1                                       | -                      | سلوفاكيا                        |
| Czech                        | 0.1             | 1          | -  | -                         | 1                                       | -                      | التشيك                          |
| Belarus                      | 0.1             | 1          | -  | -                         | 1                                       | -                      | روسيا البيضاء                   |
| Estonia                      | 0.1             | 1          | -  | -                         | -                                       | 1                      | إستونيا                         |
| Macedonia                    | 0.1             | 1          | -  | -                         | 1                                       | -                      | مقدونيا                         |

العاملون الأجانب في القطاع الحكومي والقطاع العام/الأعمال العام طبقاً للجنسية وجهة العمل عام ٢٠١٩  
هـ- الدول الأمريكية

Foreign Employees In Governmental & Public/Public Business Sectors according to nationality and place of work 2019

Cont. Table No. (3)

E. American countries

تابع جدول رقم (٣)

| place of work<br>Nationality | الجملة<br>Total |            | القطاع العام/ الأعمال العام<br>Public / Public<br>Business Sector | الهيئات العامة<br>Public<br>Authorities | الوزارات<br>Ministries | جهة العمل<br>الجنسية       |
|------------------------------|-----------------|------------|---|---|------------------------|----------------------------|
|                              | %               | No.        |   |   |                        |                            |
| <b>Total</b>                 | -               | <b>104</b> | <b>57</b>   | <b>41</b>                               | <b>6</b>               | الإجمالي                   |
| <b>%</b>                     | <b>100</b>      | -          | <b>54.8</b>   | <b>39.4</b>                             | <b>5.8</b>             | %                          |
| United States of America     | 68.3            | 71         | 34  | 33                                      | 4                      | الولايات المتحدة الأمريكية |
| Brazil                       | 8.7             | 9          | 8   | -                                       | 1                      | البرازيل                   |
| Canada                       | 5.8             | 6          | 4   | 1                                       | 1                      | كندا                       |
| Colombia                     | 4.8             | 5          | 4   | 1                                       | -                      | كولمبيا                    |
| Trinidad & Tobago            | 4.8             | 5          | 5   | -                                       | -                      | ترينيداد                   |
| Venezuela                    | 3.8             | 4          | 2   | 2                                       | -                      | فنزويلا                    |
| Argentina                    | 1.9             | 2          | -   | 2                                       | -                      | الارجنتين                  |
| Mexico                       | 1.0             | 1          | -   | 1                                       | -                      | المكسيك                    |
| Ecuador                      | 1.0             | 1          | -   | 1                                       | -                      | الاكوادور                  |

العاملون الأجانب في القطاع الحكومي والقطاع العام/الأعمال العام الوافدين من طبقاً للجنسية وجهة العمل عام ٢٠١٩  
و- الدول الإفيانوسية

Foreign Employees In Governmental & Public/Public Business Sectors according to nationality and place of work 2019

Cont. Table No. (3)

F. Oceanian countries

تابع جدول رقم (٣)

| place of work<br>Nationality | الجملة<br>Total |           | القطاع العام/ الأعمال العام<br>Public / Public<br>Business Sector | الهيئات العامة<br>Public<br>Authorities | الوزارات<br>Ministries | جهة العمل<br>الجنسية |
|------------------------------|-----------------|-----------|---|---|------------------------|----------------------|
|                              | %               | No.       |   |   |                        |                      |
| <b>Total</b>                 | -               | <b>27</b> | <b>18</b>   | <b>8</b>                                | <b>1</b>               | الإجمالي             |
| <b>%</b>                     | <b>100</b>      | -         | <b>66.7</b>   | <b>29.6</b>                             | <b>3.7</b>             | %                    |
| Australia                    | 96.3            | 26        | 18  | 7                                       | 1                      | أستراليا             |
| New Zealand                  | 3.7             | 1         | -   | 1                                       | -                      | نيوزيلندا            |

العاملون الأجانب في القطاع الحكومي والقطاع العام/الأعمال العام طبقاً للحالة التعليمية وجهة العمل عام ٢٠١٩

Foreign Employees In Governmental & Public/Public Business Sectors according to Educational Status & place of work 2019

Table No. (4)

جدول رقم (٤)

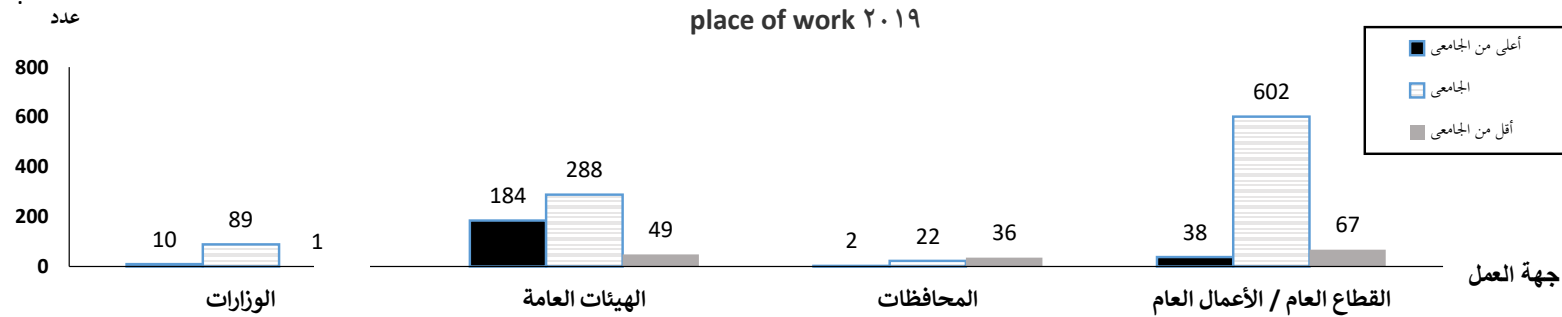
| Educational Status             | الجملة<br>Total |      | أقل من الجامعي<br>Less than university | الجامعي<br>University | أعلى من الجامعي<br>Above University |                  |                   |                | الحالة التعليمية             |
|--------------------------------|-----------------|------|--|-----------------------|-------------------------------------|------------------|-------------------|----------------|------------------------------|
|                                | %               | No.  |  |                       | الجملة<br>Total                     | دبلوم<br>Diploma | ماجستير<br>Master | دكتوراه<br>Phd |                              |
| Place of work                  |                 |      |  |                       |                                     |                  |                   |                | جهة العمل                    |
| Total                          | -               | 1388 | 153                                    | 1001                  | 234                                 | 59               | 102               | 73             | الإجمالي                     |
| %                              | 100             | -    | 11.0                                   | 72.1                  | 16.9                                | 4.3              | 7.3               | 5.3            | %                            |
| Ministries                     | 7.2             | 100  | 1                                      | 89                    | 10                                  | 6                | -                 | 4              | الوزارات                     |
| Public Authorities             | 37.5            | 521  | 49                                     | 288                   | 184                                 | 39               | 79                | 66             | الهيئات العامة               |
| Governorates                   | 4.3             | 60   | 36                                     | 22                    | 2                                   | 1                | 1                 | -              | المحافظات                    |
| Public/Public Business Sectors | 50.9            | 707  | 67                                     | 602                   | 38                                  | 13               | 22                | 3              | القطاع العام / الأعمال العام |

(4).Figure No

العاملون الأجانب في القطاع الحكومي والقطاع العام / الأعمال العام طبقاً للحالة التعليمية وجهة العمل عام ٢٠١٩

Foreign Employees In Governmental & Public/Public Business Sectors according to Educational Status & place of work ٢٠١٩

شكل رقم (٤)



العاملون الأجانب في القطاع الحكومي والقطاع العام / الأعمال العام من حملة المؤهلات الجامعية وما أعلاها طبقاً للمجموعات العلمية وجهة العمل عام ٢٠١٩

Foreign Employees In Governmental & Public/Public Business Sectors with university qualifications and above according to scientific groups & place of work 2019

Table No. (5)

جدول رقم (٥)

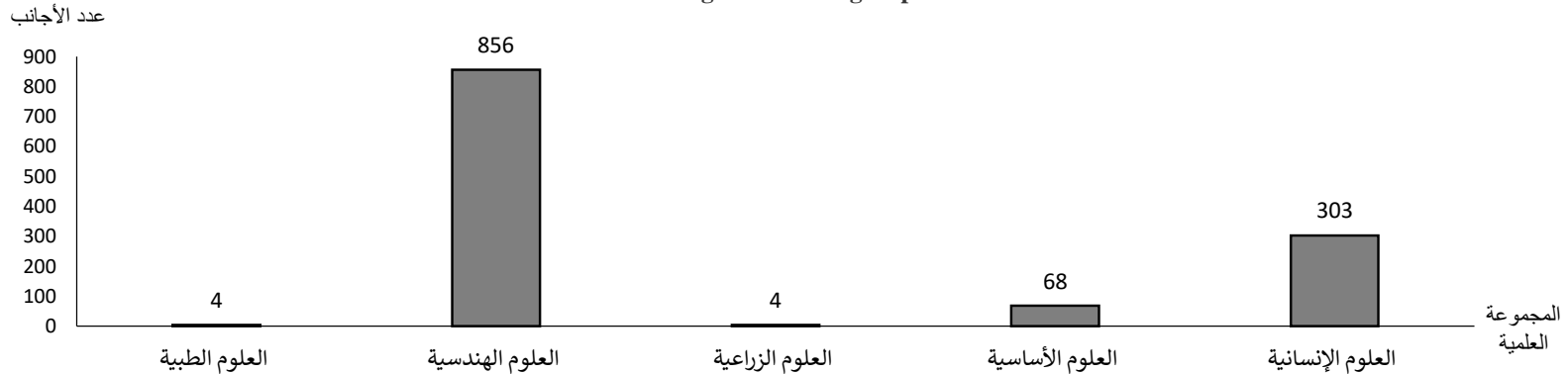
| Scientific groups                | الجملة<br>Total |      | العلوم الإنسانية    | العلوم الأساسية | العلوم الزراعية       | العلوم الهندسية      | العلوم الطبية    | المجموعات العلمية            |
|----------------------------------|-----------------|------|---------------------|-----------------|-----------------------|----------------------|------------------|------------------------------|
|                                  | %               | No.  | Humanities Sciences | Basic Sciences  | Agricultural Sciences | Engineering Sciences | Medical Sciences | جهة العمل                    |
| Total                            | -               | 1235 | 303                 | 68              | 4                     | 856                  | 4                | الإجمالي                     |
| %                                | 100             | -    | 24.5                | 5.5             | 0.3                   | 69.3                 | 0.3              | %                            |
| Ministries                       | 8.0             | 99   | 57                  | -               | 3                     | 39                   | -                | الوزارات                     |
| Public Authorities               | 38.2            | 472  | 192                 | 31              | -                     | 248                  | 1                | الهيئات العامة               |
| Governorates                     | 1.9             | 24   | 18                  | -               | 1                     | 2                    | 3                | المحافظات                    |
| Public / Public Business Sectors | 51.8            | 640  | 36                  | 37              | -                     | 567                  | -                | القطاع العام / الأعمال العام |

Figure No. (5)

شكل رقم (٥)

العاملون الأجانب في القطاع الحكومي والقطاع العام / الأعمال العام من حملة المؤهلات الجامعية وما أعلاها طبقاً للمجموعات العلمية وجهة العمل عام ٢٠١٩

Foreign Employees In Governmental & Public/Public Business Sectors with university qualifications and above according to scientific groups 2019





العاملون الأجانب في القطاع الحكومي والقطاع العام / الأعمال العام طبقاً لأقسام المهن الرئيسية وجهة العمل عام ٢٠١٩

Foreign Employees In Governmental & Public/Public Business Sectors according to Main Occupation & place of work 2019

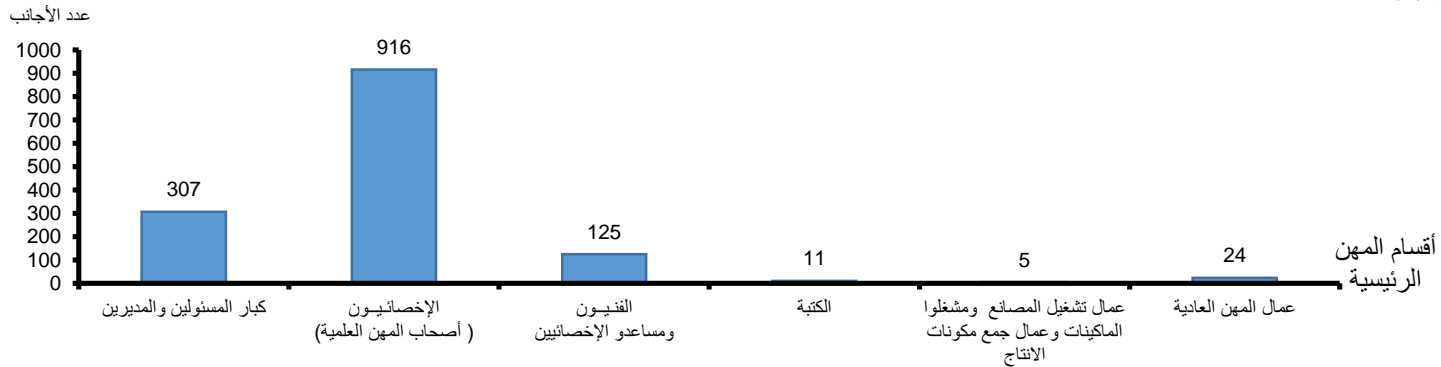
جدول رقم (٦)

| Main Occupation               | الجملة<br>Totals |             | عمال المهن<br>العادية<br>Elementary<br>occupations | عمال تشغيل المصانع<br>ومشغلو الماكينات وعمال<br>جمع مكونات الانتاج<br>Plant, machine<br>operators &<br>assemblers | الكتبة<br>Clerks | الفنيون<br>ومساعدو الإخصائيين<br>Technicians &<br>associate<br>professionals | الإخصائيون<br>( أصحاب المهن العلمية )<br>Professionals (Owners<br>of Scientific<br>Professions) | كبار المسؤولين<br>والمديرين<br>Legislators,<br>senior officials<br>& managers | أقسام المهن الرئيسية         |
|-------------------------------|------------------|-------------|--|---|------------------|--|---|---|------------------------------|
|                               | %                | No.         |  |   |                  |  |   |   |                              |
| Place of work                 |                  |             | جهة العمل  |   |                  |  |   |   |                              |
| <b>Total</b>                  | -                | <b>1388</b> | <b>24</b>  | <b>5</b>  | <b>11</b>        | <b>125</b>   | <b>916</b>  | <b>307</b>  | الإجمالي                     |
| <b>%</b>                      | <b>100</b>       | -           | <b>1.7</b>   | <b>0.4</b>  | <b>0.8</b>       | <b>9.0</b>   | <b>66.0</b>   | <b>22.1</b>   | %                            |
| Ministries                    | 7.2              | 100         | -  | -   | -                | 2  | 80  | 18  | الوزارات                     |
| Public Authorities            | 37.5             | 521         | -  | 4   | 3                | 43   | 374   | 97  | الهيئات العامة               |
| Governorates                  | 4.3              | 60          | 22   | -   | 6                | 15   | 12  | 5   | المحافظات                    |
| Public/Public Business Sector | 50.9             | 707         | 2  | 1   | 2                | 65   | 450   | 187   | القطاع العام / الأعمال العام |

العاملون الأجانب في القطاع الحكومي والقطاع العام / الأعمال العام طبقاً لأقسام المهن الرئيسية عام ٢٠١٩

Foreign Employees In Governmental & Public/Public Business Sectors according to Main Occupation 2019

شكل رقم (٦)



العاملون الأجانب في القطاع الحكومي والقطاع العام / الأعمال العام طبقاً لنوع التعاقد وجهة العمل عام ٢٠١٩

Foreign Employees In Governmental & Public/Public Business Sectors according to contract kind & place of work 2019

Table No. (7)

جدول رقم (٧)

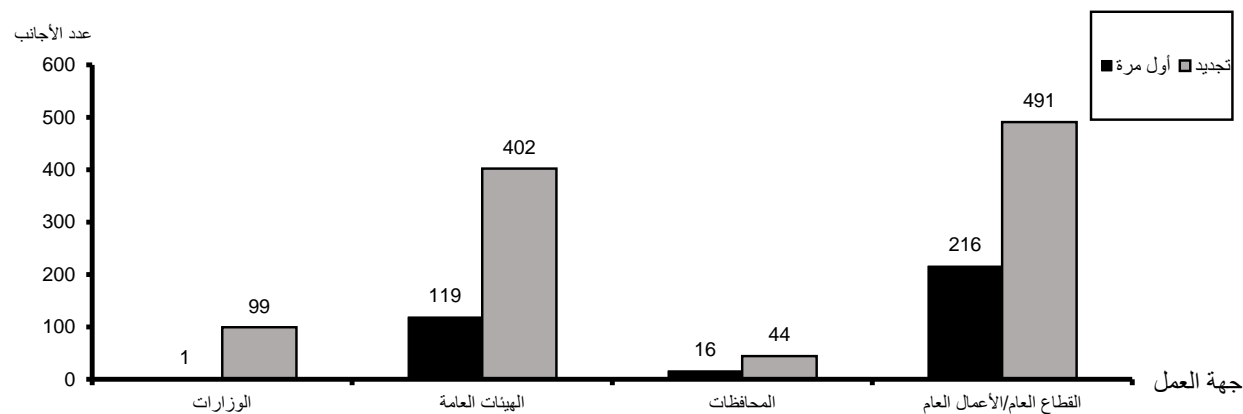
| Contract Kind                   | الجملة<br>Totals |             | تجديد       | أول مرة     | نوع التعاقد                |
|---------------------------------|------------------|-------------|-------------|-------------|----------------------------|
|                                 | %                | No.         | Renewal     | First Time  |                            |
| Place of work                   |                  |             |             |             | جهة العمل                  |
| <b>Total</b>                    | -                | <b>1388</b> | <b>1036</b> | <b>352</b>  | الإجمالي                   |
| %                               | <b>100</b>       | -           | <b>74.6</b> | <b>25.4</b> | %                          |
| Ministries                      | 7.2              | 100         | 99          | 1           | الوزارات                   |
| Public Authorities              | 37.5             | 521         | 402         | 119         | الهيئات العامة             |
| Governorates                    | 4.3              | 60          | 44          | 16          | المحافظات                  |
| Public / Public Business Sector | 50.9             | 707         | 491         | 216         | القطاع العام/الأعمال العام |

العاملون الأجانب في القطاع الحكومي والقطاع العام / الأعمال العام طبقاً لنوع التعاقد وجهة العمل عام ٢٠١٩

Foreign Employees In Governmental & Public/Public Business Sectors according to contract kind & place of work 2019

Figure No. (7)

شكل رقم (٧)



العاملون الأجانب في القطاع الحكومي والقطاع العام / الأعمال العام طبقاً لأقسام النشاط الاقتصادي عام ٢٠١٩

Foreign Employees In Governmental & Public/Public Business Sectors according to according to Economic Activity 2019

Table No. (8)

جدول رقم (٨)

| Economic Activity  | الجملة<br>Totals |             | أقسام النشاط الاقتصادي  |
|--|------------------|-------------|---|
|  | %                | No.         |   |
| <b>Total</b>   | <b>100</b>       | <b>1388</b> | الإجمالي  |
| Agriculture, forestry and fishing                                    | 0.2              | 3           | الزراعة والغابات وصيد الأسماك                                   |
| Mining and quarrying   | 21.5             | 299         | التعدين واستغلال المحاجر  |
| Manufacturing  | 5.3              | 73          | الصناعات التحويلية  |
| Electricity, gas, steam and air conditioning supply                  | 38.6             | 536         | امدادات الكهرباء والغاز والبخار                                 |
| Water supply; sewerage, waste management and remediation activities  | 0.8              | 11          | أنشطة الإمداد المائي وشبكات الصرف الصحي وإدارة ومعالجة النفايات |
| Construction   | 3.2              | 44          | التشييد والبناء   |
| Wholesale and retail trade; repair of motor vehicles and motorcycles | 0.8              | 11          | تجارة الجملة والتجزئة والاصلاح                                  |
| Transportation and storage   | 2.2              | 31          | النقل والتخزين  |
| Financial and insurance activities                                   | 0.7              | 10          | الوساطة المالية والتأمين  |
| Public administration and defence; compulsory social security        | 5.5              | 77          | أنشطة الادارة العامة والدفاع والضمان الاجتماعي الإجباري         |
| Education  | 8.4              | 116         | التعليم   |
| Arts, entertainment and recreation                                   | 12.7             | 176         | أنشطة الفنون والابداع والتسلية                                  |
| Other service activities   | 0.1              | 1           | أنشطة الخدمات الأخرى  |

الفصل الثاني

Chapter II

**توزيع العاملين الأجانب في القطاع الحكومي**

**والقطاع العام / الأعمال العام طبقاً لجهة العمل عام ٢٠١٩**

**Foreign Employees in Governmental &  
Public/Public Business Sectors according to place  
of work 2019**

العاملون الأجانب في الوزارات طبقاً لمجموعات الدول الوافدين منها عام ٢٠١٩  
Foreign Employees in Ministries according to Groups Arrivals Countries 2019

جدول رقم (٩)

| Groups of Countries<br>Ministry         | الجملة<br>Totals |            | الدول الأقيانوسية    | الدول الأمريكية       | الدو الأوروبية        | الدول الآسيوية<br>(غير العربية) | الدول العربية     | مجموعات الدول<br>الوزارات |
|---|------------------|------------|----------------------|-----------------------|-----------------------|---------------------------------|-------------------|---------------------------|
|   | %                | No.        | Oceania<br>countries | American<br>countries | European<br>countries | Asian countries<br>(Non-Arab)   | Arab<br>countries |                           |
| <b>Total</b>                            | -                | <b>100</b> | <b>1</b>             | <b>6</b>              | <b>56</b>             | <b>31</b>                       | <b>6</b>          | الإجمالي                  |
| %                                       | <b>100</b>       | -          | <b>1.0</b>           | <b>6.0</b>            | <b>56.0</b>           | <b>31.0</b>                     | <b>6.0</b>        | %                         |
| Culture                                 | 51.0             | 51         | -                    | -                     | 24                    | 25                              | 2                 | الثقافة                   |
| Antiquities and Heritage                | 28.0             | 28         | 1                    | 4                     | 20                    | 3                               | -                 | الآثار                    |
| Water Resources and irrigation          | 11.0             | 11         | -                    | 2                     | 7                     | 2                               | -                 | الموارد المائية والرى     |
| Industry and Trade and Small and Medium | 6.0              | 6          | -                    | -                     | 5                     | -                               | 1                 | التجارة والصناعة          |
| Agriculture and Land Reclamation        | 3.0              | 3          | -                    | -                     | -                     | 1                               | 2                 | الزراعة واستصلاح الاراضى  |
| Religious Endowment                     | 1.0              | 1          | -                    | -                     | -                     | -                               | 1                 | الأوقاف                   |

العاملون الأجانب في الوزارات طبقاً للحالة التعليمية عام ٢٠١٩  
Foreign Employees in Ministries according to Educational Status 2019

جدول رقم (١٠)

| Educational Status<br>Ministry          | الجملة<br>Totals |            | أقل من الجامعى          | الجامعى     | أعلى من الجامعى |                  |                | الحالة التعليمية<br>الوزارات |
|---|------------------|------------|-------------------------|-------------|-----------------|------------------|----------------|------------------------------|
|   | %                | No.        | Less than<br>university | University  | الجملة<br>Total | دبلوم<br>Diploma | دكتوراه<br>Phd |                              |
| <b>Total</b>                            | -                | <b>100</b> | <b>1</b>                | <b>89</b>   | <b>10</b>       | <b>6</b>         | <b>4</b>       | الإجمالي                     |
| %                                       | <b>100</b>       | -          | <b>1.0</b>              | <b>89.0</b> | <b>10.0</b>     | <b>6.0</b>       | <b>4.0</b>     | %                            |
| Culture                                 | 51.0             | 51         | -                       | 44          | 7               | 6                | 1              | الثقافة                      |
| Antiquities and Heritage                | 28.0             | 28         | -                       | 28          | -               | -                | -              | الآثار                       |
| Water Resources and irrigation          | 11.0             | 11         | -                       | 11          | -               | -                | -              | الموارد المائية والرى        |
| Industry and Trade and Small and Medium | 6.0              | 6          | -                       | 4           | 2               | -                | 2              | التجارة والصناعة             |
| Agriculture and Land Reclamation        | 3.0              | 3          | -                       | 2           | 1               | -                | 1              | الزراعة واستصلاح الاراضى     |
| Religious Endowment                     | 1.0              | 1          | 1                       | -           | -               | -                | -              | الأوقاف                      |

العاملون الأجانب في الوزارات من حملة المؤهلات الجامعية وما أعلاها طبقاً للمجموعات العلمية عام ٢٠١٩

Foreign Employees in Ministries according to Scientific Groups 2019

جدول رقم (١١)

| Groups of Countries                     | الجملة<br>Totals |           | العلوم الإنسانية<br>Humanities Sciences | العلوم الزراعية<br>Agricultural<br>Sciences | العلوم الهندسية<br>Engineering<br>Sciences | المجموعات العلمية<br>الوزارات |
|---|------------------|-----------|---|---|--|-------------------------------|
|   | %                | No.       |   |   |  |                               |
| <b>Total</b>                            | -                | <b>99</b> | <b>57</b>                               | <b>3</b>                                    | <b>39</b>                                  | <b>الإجمالي</b>               |
| %                                       | <b>100</b>       | -         | <b>57.6</b>                             | <b>3.0</b>                                  | <b>39.4</b>                                | %                             |
| Culture                                 | 51.5             | 51        | 51                                      | -   | -  | الثقافة                       |
| Antiquities and Heritage                | 28.3             | 28        | -                                       | -   | 28   | الأثار                        |
| Water Resources and irrigation          | 11.1             | 11        | -                                       | -   | 11   | الموارد المائية والرى         |
| Industry and Trade and Small and Medium | 6.1              | 6         | 6                                       | -   | -  | التجارة والصناعة              |
| Agriculture and Land Reclamation        | 3.0              | 3         | -                                       | 3   | -  | الزراعة واستصلاح الاراضى      |

العاملون الأجانب في الوزارات طبقاً لأقسام المهن الرئيسية عام ٢٠١٩

Foreign Employees in Ministries according to Main Occupation 2019

جدول رقم (١٢)

| Main Occupation                         | الجملة<br>Totals |            | الفنيون<br>ومساعدو الإخصائيين<br>Technicians &<br>associate professionals | الإخصائيون<br>( أصحاب المهن العلمية )<br>Professionals<br>(Owners of Scientific<br>Professions) | كبار المسئولين والمدبرين<br>Legislators, senior<br>officials & managers | أقسام المهن الرئيسية<br>الوزارات |
|---|------------------|------------|---|---|---|----------------------------------|
|   | %                | No.        |   |   |   |                                  |
| <b>Total</b>                            | -                | <b>100</b> | <b>2</b>  | <b>80</b>   | <b>18</b>   | <b>الإجمالي</b>                  |
| %                                       | <b>100</b>       | -          | <b>2.0</b>  | <b>80.0</b>   | <b>18.0</b>   | %                                |
| Culture                                 | 51.0             | 51         | -   | 50  | 1   | الثقافة                          |
| Antiquities and Heritage                | 28.0             | 28         | -   | 14  | 14  | الأثار                           |
| Water Resources and irrigation          | 11.0             | 11         | 1   | 8   | 2   | الموارد المائية والرى            |
| Industry and Trade and Small and Medium | 6.0              | 6          | -   | 6   | -   | التجارة والصناعة                 |
| Agriculture and Land Reclamation        | 3.0              | 3          | -   | 2   | 1   | الزراعة واستصلاح الاراضى         |
| Religious Endowment                     | 1.0              | 1          | 1   | -   | -   | الأوقاف                          |

العاملون الأجانب في الوزارات طبقاً لنوع التعاقد عام ٢٠١٩  
Foreign Employees in Ministries according to Contract kind 2019

Table No. (13)

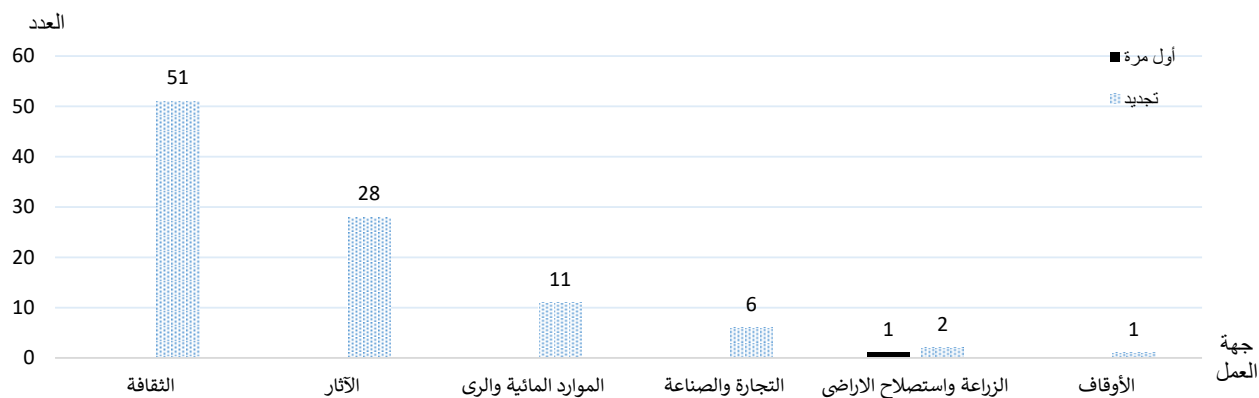
جدول رقم (١٣)

| Ministry                                | Contract kind | الجملة<br>Totals |            | تجديد<br>Renewal | أول مرة<br>First Time | نوع التعاقد<br>الوزارات  |
|---|---------------|------------------|------------|------------------|-----------------------|--------------------------|
|   |               | %                | No.        |                  |                       |                          |
| <b>Total</b>                            |               | -                | <b>100</b> | <b>99</b>        | <b>1</b>              | الإجمالي                 |
| %                                       |               | <b>100</b>       | -          | <b>99.0</b>      | <b>1.0</b>            | %                        |
| Culture                                 |               | 51.0             | 51         | 51               | -                     | الثقافة                  |
| Antiquities and Heritage                |               | 28.0             | 28         | 28               | -                     | الأثار                   |
| Water Resources and irrigation          |               | 11.0             | 11         | 11               | -                     | الموارد المائية والرى    |
| Industry and Trade and Small and Medium |               | 6.0              | 6          | 6                | -                     | التجارة والصناعة         |
| Agriculture and Land Reclamation        |               | 3.0              | 3          | 2                | 1                     | الزراعة واستصلاح الاراضى |
| Religious Endowment                     |               | 1.0              | 1          | 1                | -                     | الأوقاف                  |

العاملون الأجانب في الوزارات طبقاً لنوع التعاقد عام ٢٠١٩  
Foreign Employees in Ministries according to Contract kind 2019

Figure No. (8)

شكل رقم (٨)



العاملون الأجانب في الهيئات العامة طبقاً لمجموعات الدول الوافدين منها عام ٢٠١٩

Foreign Employees In Public Authorities according to Groups Arrivals Countries 2019

Table No. (14)

جدول رقم (١٤)

| Groups of Countries<br>Authorities                   | الجملة<br>Totals |            | الدول الأقيانوسية    | الدول الأمريكية       | الدول الأوروبية       | الدول الآسيوية<br>(غير العربية)  | الدول الأفريقية<br>(غير العربية)   | الدول العربية     | مجموعات الدول                         |
|--|------------------|------------|----------------------|-----------------------|-----------------------|----------------------------------|------------------------------------|-------------------|---------------------------------------|
|  | %                | No.        | Oceania<br>countries | American<br>countries | European<br>countries | Asian<br>countries<br>(Non-Arab) | African<br>countries<br>(Non-Arab) | Arab<br>countries | الهيئة                                |
| <b>Total</b>   | -                | <b>521</b> | <b>8</b>             | <b>41</b>             | <b>304</b>            | <b>103</b>                       | <b>50</b>                          | <b>15</b>         | الإجمالي                              |
| <b>%</b>   | <b>100</b>       | -          | <b>1.5</b>           | <b>7.9</b>            | <b>58.3</b>           | <b>19.8</b>                      | <b>9.6</b>                         | <b>2.9</b>        | %                                     |
| Egyptian General Petroleum Corporation (EGPC)        | 52.4             | 273        | -                    | 21                    | 202                   | 40                               | 6                                  | 4                 | الهيئة المصرية العامة للبترول         |
| Ain Shams University                                 | 16.5             | 86         | -                    | -                     | 67                    | 15                               | 4                                  | -                 | جامعة عين شمس                         |
| The Egyptian Radio and Television Union (ERTU)       | 15.5             | 81         | -                    | -                     | 13                    | 33                               | 28                                 | 7                 | اتحاد الإذاعة والتلفزيون              |
| Egyptian Mineral Resources Authority (EMRA)          | 5.0              | 26         | 7                    | 2                     | 10                    | 2                                | 5                                  | -                 | الهيئة المصرية العامة للثروة المعدنية |
| Cairo University                                     | 4.4              | 23         | 1                    | -                     | 9                     | 10                               | 3                                  | -                 | جامعة القاهرة                         |
| National Organization for Military Production (NOMP) | 3.3              | 17         | -                    | 17                    | -                     | -                                | -                                  | -                 | الهيئة القومية للإنتاج الحربي         |
| Al-Azhar University                                  | 1.2              | 6          | -                    | -                     | 1                     | 1                                | 4                                  | -                 | جامعة الأزهر                          |
| Central Bank Of Egypt (CBE)                          | 0.8              | 4          | -                    | -                     | -                     | 2                                | -                                  | 2                 | البنك المركزي المصري                  |
| Supreme Press Council                                | 0.6              | 3          | -                    | 1                     | 2                     | -                                | -                                  | -                 | المجلس الأعلى للصحافة                 |
| Assiut University                                    | 0.2              | 1          | -                    | -                     | -                     | -                                | -                                  | 1                 | جامعة أسيوط                           |
| National Postal Authority                            | 0.2              | 1          | -                    | -                     | -                     | -                                | -                                  | 1                 | الهيئة القومية للبريد                 |



العاملون الأجانب في الهيئات العامة طبقاً للحالة التعليمية عام ٢٠١٩

Foreign Employees In Public Authorities according to Educational Status 2019

Table No. (15)

جدول رقم (١٥)

| Educational Status<br>Authorities                    | الجملة<br>Totals |            | أقل من الجامعي<br>Less than<br>university | الجامعي<br>University | أعلى من الجامعي<br>Above University |                  |                   |                | الحالة التعليمية<br>الهيئة            |
|--|------------------|------------|---|-----------------------|-------------------------------------|------------------|-------------------|----------------|---------------------------------------|
|  | %                | No.        |   |                       | الجملة<br>Total                     | دبلوم<br>Diploma | ماجستير<br>Master | دكتوراه<br>Phd |                                       |
| <b>Total</b>   | -                | <b>521</b> | <b>49</b>                                 | <b>288</b>            | <b>184</b>                          | <b>39</b>        | <b>79</b>         | <b>66</b>      | الإجمالي                              |
| <b>%</b>   | <b>100</b>       | -          | <b>9.4</b>                                | <b>55.3</b>           | <b>35.3</b>                         | <b>7.5</b>       | <b>15.2</b>       | <b>12.7</b>    | %                                     |
| Egyptian General Petroleum Corporation (EGPC)        | 52.4             | 273        | 28  | 161                   | 84                                  | 35               | 45                | 4              | الهيئة المصرية العامة للبترول         |
| Ain Shams University                                 | 16.5             | 86         | -   | 15                    | 71                                  | 1                | 14                | 56             | جامعة عين شمس                         |
| The Egyptian Radio and Television Union (ERTU)       | 15.5             | 81         | 20  | 46                    | 15                                  | 1                | 11                | 3              | اتحاد الإذاعة والتلفزيون              |
| Egyptian Mineral Resources Authority (EMRA)          | 5.0              | 26         | -   | 25                    | 1                                   | -                | 1                 | -              | الهيئة المصرية العامة للثروة المعدنية |
| Cairo University                                     | 4.4              | 23         | -   | 15                    | 8                                   | 1                | 7                 | -              | جامعة القاهرة                         |
| National Organization for Military Production (NOMP) | 3.3              | 17         | -   | 17                    | -                                   | -                | -                 | -              | الهيئة القومية للإنتاج الحربي         |
| Al-Azhar University                                  | 1.2              | 6          | -   | 3                     | 3                                   | 1                | 1                 | 1              | جامعة الأزهر                          |
| Central Bank Of Egypt (CBE)                          | 0.8              | 4          | -   | 4                     | -                                   | -                | -                 | -              | البنك المركزي المصري                  |
| Supreme Press Council                                | 0.6              | 3          | -   | 2                     | 1                                   | -                | -                 | 1              | المجلس الأعلى للصحافة                 |
| Assiut University                                    | 0.2              | 1          | -   | -                     | 1                                   | -                | -                 | 1              | جامعة أسيوط                           |
| National Postal Authority                            | 0.2              | 1          | 1   | -                     | -                                   | -                | -                 | -              | الهيئة القومية للبريد                 |

العاملون الأجانب في الهيئات العامة من حملة المؤهلات الجامعية وماعلاها طبقاً للمجموعات العلمية عام ٢٠١٩

Foreign Employees in Public Authorities according to Scientific Groups 2019

Table No. (16)

جدول رقم (١٦)

| Scientific Groups<br>Authorities                     | الجملة<br>Totals |            | العلوم الإنسانية<br>Humanities<br>Sciences | العلوم الأساسية<br>Basic<br>Sciences | العلوم الهندسية<br>Engineering<br>Sciences | العلوم الطبية<br>Medical<br>Sciences | المجموعات العلمية<br>الهيئة           |
|--|------------------|------------|--|--------------------------------------|--|--------------------------------------|---------------------------------------|
|  | %                | No.        |  |                                      |  |                                      |                                       |
| <b>Total</b>   | -                | <b>472</b> | <b>192</b>                                 | <b>31</b>                            | <b>248</b>                                 | <b>1</b>                             | الإجمالي                              |
| <b>%</b>   | <b>100</b>       | -          | <b>40.7</b>                                | <b>6.6</b>                           | <b>52.5</b>                                | <b>0.2</b>                           | %                                     |
| Egyptian General Petroleum Corporation (EGPC)        | 51.9             | 245        | 14   | 28                                   | 203  | -                                    | الهيئة المصرية العامة للبترول         |
| Ain Shams University                                 | 18.2             | 86         | 85   | -                                    | 1  | -                                    | جامعة عين شمس                         |
| The Egyptian Radio and Television Union (ERTU)       | 12.9             | 61         | 61   | -                                    | -  | -                                    | اتحاد الإذاعة والتلفزيون              |
| Egyptian Mineral Resources Authority (EMRA)          | 5.5              | 26         | -  | 3                                    | 23   | -                                    | الهيئة المصرية العامة للثروة المعدنية |
| Cairo University                                     | 4.9              | 23         | 21   | -                                    | 1  | 1                                    | جامعة القاهرة                         |
| National Organization for Military Production (NOMP) | 3.6              | 17         | -  | -                                    | 17   | -                                    | الهيئة القومية للإنتاج الحربي         |
| Al-Azhar University                                  | 1.3              | 6          | 6  | -                                    | -  | -                                    | جامعة الأزهر                          |
| Central Bank Of Egypt (CBE)                          | 0.8              | 4          | 1  | -                                    | 3  | -                                    | البنك المركزي المصري                  |
| Supreme Press Council                                | 0.6              | 3          | 3  | -                                    | -  | -                                    | المجلس الأعلى للصحافة                 |
| Assiut University                                    | 0.2              | 1          | 1  | -                                    | -  | -                                    | جامعة أسيوط                           |

العاملون الأجانب في الهيئات العامة طبقاً لأقسام المهن الرئيسية عام ٢٠١٩

Foreign Employees in Public Authorities according to Main Occupation 2019

Table No. (17)

جدول رقم (١٧)

| Main Occupation                                      | الجملة<br>Totals |            | عمال تشغيل المصانع<br>ومشغلوا الماكينات<br>وعمال جمع مكونات<br>Plant, machine<br>operators &<br>assemblers | الكتبة<br>Clerks | الفنيون<br>ومساعدو الإخصائين<br>Technicians &<br>associate<br>professionals | الإخصائين<br>( أصحاب المهن العلمية )<br>Professionals<br>(Owners of<br>Scientific<br>Professions) | كبار المسئولين<br>والمديرين<br>Legislators,<br>senior<br>officials &<br>managers | أقسام المهن الرئيسية<br>الهيئة        |
|--|------------------|------------|--|------------------|---|---|--|---------------------------------------|
|  | %                | No.        |  |                  |   |   |  |                                       |
| <b>Total</b>   | -                | <b>521</b> | <b>4</b>   | <b>3</b>         | <b>43</b>   | <b>374</b>  | <b>97</b>  | الإجمالي                              |
| <b>%</b>   | <b>100</b>       | -          | <b>0.8</b>   | <b>0.6</b>       | <b>8.3</b>  | <b>71.8</b>   | <b>18.6</b>  | %                                     |
| Egyptian General Petroleum Corporation (EGPC)        | 52.4             | 273        | 4  | -                | 24  | 156   | 89   | الهيئة المصرية العامة للبترول         |
| Ain Shams University                                 | 16.5             | 86         | -  | -                | -   | 86  | -  | جامعة عين شمس                         |
| The Egyptian Radio and Television Union (ERTU)       | 15.5             | 81         | -  | 2                | 19  | 60  | -  | اتحاد الإذاعة والتلفزيون              |
| Egyptian Mineral Resources Authority (EMRA)          | 5.0              | 26         | -  | -                | -   | 23  | 3  | الهيئة المصرية العامة للثروة المعدنية |
| Cairo University                                     | 4.4              | 23         | -  | -                | -   | 23  | -  | جامعة القاهرة                         |
| National Organization for Military Production (NOMP) | 3.3              | 17         | -  | -                | -   | 14  | 3  | الهيئة القومية للإنتاج الحربي         |
| Al-Azhar University                                  | 1.2              | 6          | -  | -                | -   | 6   | -  | جامعة الأزهر                          |
| Central Bank Of Egypt (CBE)                          | 0.8              | 4          | -  | -                | -   | 2   | 2  | البنك المركزي المصري                  |
| Supreme Press Council                                | 0.6              | 3          | -  | -                | -   | 3   | -  | المجلس الأعلى للصحافة                 |
| Assiut University                                    | 0.2              | 1          | -  | -                | -   | 1   | -  | جامعة أسيوط                           |
| National Postal Authority                            | 0.2              | 1          | -  | 1                | -   | -   | -  | الهيئة القومية للبريد                 |

العاملون الأجانب في الهيئات العامة طبقاً لنوع التعاقد عام ٢٠١٩

Foreign Employees in Public Authorities according to contract kind 2019

Table No. (18)

جدول رقم (١٨)

| Contract kind  | الجملة<br>Totals |            | تجديد       | أول مرة     | نوع التعاقد                           |
|--|------------------|------------|-------------|-------------|---------------------------------------|
|  | %                | No.        | Renewal     | First Time  | الهيئة                                |
| <b>Total</b>   | -                | <b>521</b> | <b>402</b>  | <b>119</b>  | الإجمالي                              |
| <b>%</b>   | <b>100</b>       | -          | <b>77.2</b> | <b>22.8</b> | %                                     |
| Egyptian General Petroleum Corporation (EGPC)        | 52.4             | 273        | 192         | 81          | الهيئة المصرية العامة للبترول         |
| Ain Shams University                                 | 16.5             | 86         | 63          | 23          | جامعة عين شمس                         |
| The Egyptian Radio and Television Union (ERTU)       | 15.5             | 81         | 68          | 13          | اتحاد الإذاعة والتلفزيون              |
| Egyptian Mineral Resources Authority (EMRA)          | 5.0              | 26         | 26          | -           | الهيئة المصرية العامة للثروة المعدنية |
| Cairo University                                     | 4.4              | 23         | 23          | -           | جامعة القاهرة                         |
| National Organization for Military Production (NOMP) | 3.3              | 17         | 17          | -           | الهيئة القومية للإنتاج الحربي         |
| Al-Azhar University                                  | 1.2              | 6          | 5           | 1           | جامعة الأزهر                          |
| Central Bank Of Egypt (CBE)                          | 0.8              | 4          | 4           | -           | البنك المركزي المصري                  |
| Supreme Press Council                                | 0.6              | 3          | 3           | -           | المجلس الأعلى للصحافة                 |
| Assiut University                                    | 0.2              | 1          | -           | 1           | جامعة أسيوط                           |
| National Postal Authority                            | 0.2              | 1          | 1           | -           | الهيئة القومية للبريد                 |

## الجهاز المركزي للتعبئة العامة والإحصاء

العنوان: ٣ طريق صلاح سالم- مدينة نصر- القاهرة- جمهورية مصر العربية

صندوق البريد : ٢٠٨٦ مدينة نصر- القاهرة

فاكس : ٢٤٠٢٤٠٩٩

تليفون : ٢٤٠٢٣٠٣١

### Central Agency for Public Mobilization and Statistics (CAPMAS)

**Address:** 3 Salah Salem St. - Nasr City - Cairo - Egypt

**P.O. Box:** 2086 Nasr City - Cairo

**Tel:** (+20) 24023031

**Fax:** (+20)24024099

**Website:** <http://www.capmas.gov.eg>

الموقع الإلكتروني للجهاز:

**Email:** [pres\\_capmas@capmas.gov.eg](mailto:pres_capmas@capmas.gov.eg)

البريد الإلكتروني:

رقم الإيداع بدارالكتب ١٨٨٠٢ / ٢٠١٤



**الجهاز المركزي للتعبيء العامة والاحصاء**

مءىنة نصر - ش صالح سالم - القاهرة - مصر

ءللفون: (+202)24023031 - صندوق برىء: 2086 - فاكس: (+202) 24024099

الموقع الإءكءرونى: [www.capmas.gov.eg](http://www.capmas.gov.eg)

البرىء الإءكءرونى: [pres\\_capmas@capmas.gov.eg](mailto:pres_capmas@capmas.gov.eg)

طبع بمطبعة الجهاز المركزى

للتعبيء العامة والاحصاء