



جمهورية مصر العربية
الجهاز المركزي للتعبئة العامة والإحصاء
Arab Republic of Egypt
Central Agency For Public Mobilization & Statistics

النشرة السنوية للعاملين الأجانب
في القطاع الحكومي والقطاع العام / الأعمال العام
عام ٢٠١٦
Annual Bulletin of Foreign Employees
in Governmental & Public / Public Business sectors
2016



الجهاز المركزي للتعبئة العامة والإحصاء
مدينة نصر - ش صلاح سالم - القاهرة - مصر
تليفون: (+202)24023031 - صندوق بريد: 2086 - فاكس: (+202) 24024099
الموقع الإلكتروني: www.capmas.gov.eg
البريد الإلكتروني: pres_capmas@capmas.gov.eg



إصدار يونيه ٢٠١٧
Issue of June 2017

مرجع رقم ٧١ - ١٢٢٢٣ - ٢٠١٦
Ref No - 71 - 12223 / 2016

طبع بمطبعة الجهاز المركزي
للتعبئة العامة والإحصاء



جمهورية مصر العربية

الجهاز المركزي للتعبئة العامة والإحصاء

**النشرة السنوية للعاملين الأجانب في القطاع الحكومي
و القطاع العام/الأعمال العام عام ٢٠١٦
Annual Bulletin for Foreign Employees
In Governmental & Public/Public
Business Sectors 2016**

عند إعادة نشر أو اقتباس أي مادة من هذا
الإصدار يرجى الإشارة إلى المصدر وهو
الجهاز المركزي للتعبئة العامة والإحصاء

إصدار يونيو ٢٠١٧
Issue of JUNE 2017

مرجع رقم ٧١ - ١٢٢٢٣ - ٢٠١٦
Ref No-71-12223-2016

Preface

Human resources are the most important wealth of nations in various stages of development. Human is the labor force base and the maker of sustainable development. Foreign experts could be employing in the framework of laws and decrees governing the work of foreigners in Egypt.

Statistical data and information are one of the most important elements successful decision making in various development fields, , It is the most important sources of knowledge of the labor market needs of manpower and its different characteristics, Hence the importance of statistics and studies related to manpower appear .

In this context, CAPMAS present the "Annual Bulletin of Foreign Employees in Governmental & Public/Public Business Sectors 2016" for researchers and those who are interested in this field, hoping to achieve its purposes.

Best Regards ,,,

General / Abu Bakr EL Gundy

CAPMAS President

تقديم

تعتبر الموارد البشرية من أهم ثروات الأمم في مراحل تطورها المختلفة . فالعنصر البشري هو قوة العمل وصانع التنمية المستدامة ، ويمكن الاستعانة ببعض الخبراء الأجانب في إطار القوانين والقرارات الجمهورية المنظمة لعمل الأجانب في مصر.

تعد البيانات والمعلومات الإحصائية من أهم عناصر النجاح في اتخاذ القرار في شتى مجالات التنمية ، وهي أهم المصادر لمعرفة احتياجات سوق العمل من القوى البشرية وخصائصهم المختلفة ومن هنا تأتي أهمية الإحصاءات والدراسات المتعلقة بالقوى البشرية.

وفي هذا الإطار يقوم الجهاز بإصدار "النشرة السنوية للعاملين الأجانب في القطاع الحكومي والقطاع العام /الأعمال العام ٢٠١٦ " للتعرف على خصائص هذه العمالة لتكون عوناً للباحثين والمهتمين بهذا المجال أملاً أن تحقق الفائدة المرجوة منها .

والله ولي التوفيق ،،،

نواء / أبو بكر الجندي

رئيس الجهاز المركزي للتعبئة العامة والإحصاء

Contents

قائمة المحتويات

Table Nu	Item	رقم الصفحة Page No.	البيان	رقم الجدول
	Bulletin Introduction	1	مقدمة النشرة	
	General Indicators	2	المؤشرات العامة	
	Chapter 1 <u>Foreign Employees In Governmental & Public/Public Business Sectors</u> <u>2016</u>		الفصل الأول العاملون الأجانب في القطاع الحكومي والقطاع العام/الأعمال العام عام ٢٠١٦	
1	Evolution of The number of Foreign Employees In Governmental & Public/Public Business Sectors according to Groups Arrivals Countries (2011-2016)	4	تطور أعداد العاملين الأجانب في القطاع الحكومي والقطاع العام / الأعمال العام طبقاً لمجموعات الدول الوافدين منها خلال الفترة (٢٠١٦-٢٠١١)	١
2	Foreign Employees In Governmental & Public/Public Business Sectors according to Groups Arrivals Countries, place of work and sex 2016	5	العاملون الأجانب في القطاع الحكومي والقطاع العام/الأعمال العام طبقاً لمجموعات الدول الوافدين منها وجهة العمل والنوع عام ٢٠١٦	٢
3	Foreign Employees In Governmental & Public/Public Business Sectors according to nationality and place of work 2016: A. Arabic countries B. African countries (Non-Arab) . C. Asian countries(Non-Arab) D. European countries . E. American countries. F. Oceanian countries.	8 9 10 11 12 12	العاملون الأجانب في القطاع الحكومي والقطاع العام/الأعمال العام طبقاً للجنسية ووجهة العمل عام ٢٠١٦: أ. الدول العربية ب. الدول الأفريقية (غير العربية) ج. الدول الآسيوية (غير العربية) . د . الدول الأوروبية . هـ. الدول الأمريكية و. الدول الإقيانوسية	٣
4	Foreign Employees In Governmental & Public/Public Business Sectors according to Educational Status & place of work 2016	13	العاملون الأجانب في القطاع الحكومي والقطاع العام/ الأعمال العام طبقاً للحالة التعليمية ووجهة العمل عام ٢٠١٦	٤
5	Foreign Employees In Governmental & Public/Public Business Sectors with university qualifications and above according to scientific groups & place of work 2016	14	العاملون الأجانب في القطاع الحكومي والقطاع العام/ الأعمال العام من حملة المؤهلات الجامعية وما أعلاها طبقاً للمجموعات العلمية ووجهة العمل عام ٢٠١٦	٥

Contents

قائمة المحتويات

Table Nu	Item	رقم الصفحة Page No.	البيان	رقم الجدول
6	Foreign Employees In Governmental & Public/Public Business Sectors according to Main Occupation& place of work 2016	15	العاملون الأجانب في القطاع الحكومي والقطاع العام / الأعمال العام طبقاً لأقسام المهن الرئيسية وجهة العمل عام ٢٠١٦	٦
7	Foreign Employees In Governmental & Public/Public Business Sectors according to contract kind& place of work 2016	15	العاملون الأجانب في القطاع الحكومي والقطاع العام/ الأعمال العام طبقاً لنوع التعاقد وجهة العمل عام ٢٠١٦	٧
8	Foreign Employees In Governmental & Public/Public Business Sectors according to Economic Activity 2016	17	العاملون الأجانب في القطاع الحكومي والقطاع العام/ الأعمال العام طبقاً لنوع النشاط عام ٢٠١٦	٨
	Chapter II <u>Foreign Employees In Governmental & Public/Public Business Sectors according to place of work 2016</u>		الفصل الثاني توزيع العاملين الأجانب في القطاع الحكومي والقطاع العام/الأعمال العام طبقاً لجهة العمل عام ٢٠١٦	
9	Foreign Employees In in Ministries according to Groups Arrivals Countries 2016	19	العاملون الأجانب في الوزارات طبقاً لمجموعات الدول الوافدين منها عام ٢٠١٦	٩
10	Foreign Employees in Ministries according to Educational Status 2016	19	العاملون الأجانب في الوزارات طبقاً للحالة التعليمية عام ٢٠١٦	١٠
11	Foreign Employees In Governmental & Public/Public Business Sectors according to Scientific Groups 2016	20	العاملون الأجانب في الوزارات طبقاً للمجموعات العلمية عام ٢٠١٦	١١
12	Foreign Employees in Ministries according to Main Occupation 2016	21	العاملون الأجانب في الوزارات طبقاً لأقسام المهن الرئيسية عام ٢٠١٦	١٢
13	Foreign Employees in Ministries according to Contract kind 2016	21	العاملون الأجانب في الوزارات طبقاً لنوع التعاقد عام ٢٠١٦	١٣
14	Foreign Employees In Public Authorities according to Groups Arrivals Countries 2016	22	العاملون الأجانب في الهيئات العامة طبقاً لمجموعات الدول الوافدين منها عام ٢٠١٦	١٤
15	Foreign Employees In Public Authorities according to Educational Status 2016	23	العاملون الأجانب في الهيئات العامة طبقاً للحالة التعليمية عام ٢٠١٦	١٥
16	Foreign Employees In Public Authorities according to Scientific Groups 2016	24	العاملون الأجانب في الهيئات العامة طبقاً للمجموعات العلمية عام ٢٠١٦	١٦

Contents

قائمة المحتويات

Table Nu	Item	رقم الصفحة Page No.	البيان	رقم الجدول
17	Foreign Employees In Public Authorities according to Main Occupation 2016	25	العاملون الأجانب في الهيئات العامة طبقاً لأقسام المهن الرئيسية عام ٢٠١٦	١٧
18	Foreign Employees In Public Authorities according to contract kind 2016	26	العاملون الأجانب في الهيئات العامة طبقاً لنوع التعاقد عام ٢٠١٦	١٨
19	Foreign Employees In Governorates according to Groups Arrivals Countries 2016	27	العاملون الأجانب في المحافظات طبقاً لمجموعات الدول الوافدين منها عام ٢٠١٦	١٩
20	Foreign Employees In Governorates according to Educational Status 2016	28	العاملون الأجانب في المحافظات طبقاً للحالة التعليمية عام ٢٠١٦	٢٠
21	Foreign Employees In Governorates according to Scientific groups 2016	28	العاملون الأجانب في المحافظات من حملة المؤهلات الجامعية وما أعلاها طبقاً للمجموعات العلمية عام ٢٠١٦	٢١
22	Foreign Employees In Governorates according to Main Occupation 2016	29	العاملون الأجانب في المحافظات طبقاً لأقسام المهن الرئيسية عام ٢٠١٦	٢٢
23	Foreign Employees In Governorates according to Contract kind 2016	29	العاملون الأجانب في المحافظات طبقاً لنوع التعاقد عام ٢٠١٦	٢٣
24	Foreign Employees In Public / Public business sector according to Groups Arrivals Countries 2016	30	العاملون الأجانب في شركات القطاع العام / الأعمال العام طبقاً لمجموعات الدول الوافدين منها عام ٢٠١٦	٢٤
25	Foreign Employees In Public / Public business sector according to Educational Status 2016	31	العاملون الأجانب في شركات القطاع العام / الأعمال العام طبقاً للحالة التعليمية منها عام ٢٠١٦	٢٥
26	Foreign Employees In Public / Public business sector according to Scientific groups 2016	32	"العاملون الأجانب في شركات القطاع العام / الأعمال العام من حملة المؤهلات الجامعية وما أعلاها طبقاً للمجموعات العلمية عام ٢٠١٦"	٢٦
27	Foreign Employees In Public / Public business sector according to Main Occupation 2016	33	العاملون الأجانب في شركات القطاع العام / الأعمال العام طبقاً لأقسام المهن الرئيسية منها عام ٢٠١٦	٢٧
28	Foreign Employees In Public / Public business sector according to contract kind 2016	34	العاملون الأجانب في شركات القطاع العام / الأعمال العام طبقاً لنوع التعاقد عام ٢٠١٦	٢٨

List of Figures

قائمة الأشكال

Nu	Item	رقم الصفحة Page No.	البيان	رقم
1	Evolution of The number of Foreign Employees In Governmental & Public/Public Business Sectors (2011-2016)	4	تطور أعداد العاملين الأجانب في القطاع الحكومي والقطاع العام / الأعمال العام خلال الفترة (٢٠١١ - ٢٠١٦)	١
2	Foreign Employees In Governmental & Public/Public Business Sectors according to Groups Arrivals Countries 2016	6	العاملون الأجانب في القطاع الحكومي والقطاع العام/الأعمال العام طبقاً لمجموعات الدول الوافدين منها عام ٢٠١٦	٢
3	Foreign Employees In Governmental & Public/Public Business Sectors according to sex and place of work 2016	6	العاملون الأجانب في القطاع الحكومي والقطاع العام/الأعمال العام طبقاً للنوع وجهة العمل عام ٢٠١٦	٣
	Map No. (1) Foreign Employees In Governmental & Public/Public Business Sectors from Arabic countries according to nationality 2016	7	خريطة العاملين الأجانب في القطاع الحكومي والقطاع العام/الأعمال العام طبقاً للجنسية عام ٢٠١٦	١
4	Foreign Employees In Governmental & Public/Public Business Sectors according to Educational Status & place of work 2016	13	العاملون الأجانب في القطاع الحكومي والقطاع العام / الأعمال العام طبقاً للحالة التعليمية وجهة العمل عام ٢٠١٦	٤
5	Foreign Employees In Governmental & Public/Public Business Sectors according to scientific groups 2016	14	العاملون الأجانب في القطاع الحكومي والقطاع العام / الأعمال العام طبقاً للمجموعات العلمية عام ٢٠١٦	٥
6	Foreign Employees In Governmental & Public/Public Business Sectors according to Main Occupation 2016	16	العاملون الأجانب في القطاع الحكومي والقطاع العام / الأعمال العام طبقاً لأقسام المهن الرئيسية عام ٢٠١٦	٦
7	Foreign Employees In Governmental & Public/Public Business Sectors according to contract kind & place of work 2016	16	العاملون الأجانب في القطاع الحكومي والقطاع العام / الأعمال العام طبقاً لنوع التعاقد وجهة العمل عام ٢٠١٦	٧

الفصل الأول

Chapter I

العاملون الأجانب في القطاع الحكومي
والقطاع العام / الأعمال العام عام ٢٠١٦

**Foreign Employees in Governmental &
Public/Public Business Sectors 2016**

تطور أعداد العاملين الأجانب في القطاع الحكومي والقطاع العام / الأعمال العام طبقاً لمجموعات الدول الوافدين منها خلال الفترة (2012 – 2016)
 Evolution of The number of Foreign Employees In Governmental & Public/Public Business Sectors according to
 Groups Arrivals Countries (2012-2016)

Table No. (1)

جدول رقم (1)

معدل التغير السنوي % Annual rate of change %	الإجمالي Total	الدول الأقيانوسية (1) Oceania countries (1)	الدول الأمريكية American countries	الدول الأوروبية European countries	الدول الآسيوية (غير العربية) Asian countries (Non-Arab)	الدول الأفريقية (غير العربية) African countries (Non-Arab)	الدول العربية Arab countries	مجموعات الدول Country Groups	السنوات Years
4.6	889	50	97	476	151	51	64		2016
51.8	850	45	106	441	136	44	78		2015
(41.4)	560	18	44	250	124	42	82		2014
(3.0)	956	16	205	499	115	37	84		2013
-	986	14	210	458	133	37	134		2012

(1) Oceanian countries include: Australia, New Zealand, New Guinea

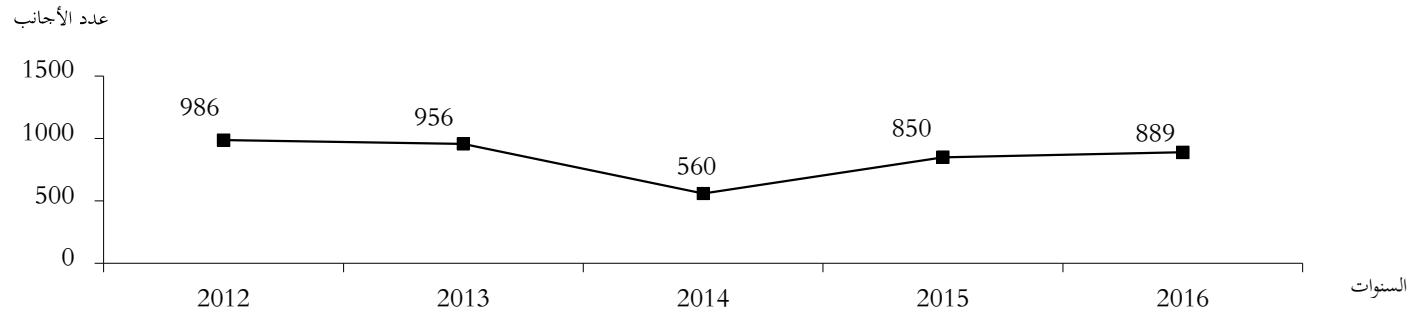
(1) الدول الإقيانوسية تشمل : استراليا . نيوزيلاندا . غينيا الجديدة

تطور أعداد العاملين الأجانب في القطاع الحكومي والقطاع العام / الأعمال العام خلال الفترة (2012 – 2016)

Evolution of The number of Foreign Employees In Governmental & Public/Public Business Sectors (2012-2016)

Figure No. (1)

شكل رقم (1)



العاملون الأجانب في القطاع الحكومي والقطاع العام/الأعمال العام طبقاً لمجموعات الدول الوافدين منها وجهة العمل والنوع عام 2016

Foreign Employees In Governmental & Public/Public Business Sectors according to

Table No. (2)

Groups Arrivals Countries, place of work and sex 2016

جدول رقم (2)

Characteristics	الجملة Total		الدول الإقبيانوسية	الدول الأمريكية	الدول الأوروبية	الدول الآسيوية (غير العربية)	الدول الأفريقية (غير العربية)	الدول العربية	الخصائص
	%	No.	Oceania countries	American countries	European countries	Asian countries (Non-Arab)	African countries (Non-Arab)	Arab countries	
Total	□	□□□	□□	□□	□□□	□□□	□□	□□	الإجمالي
%	□□□	□	□□□	□□□□	□□□□	□□□□	□□□	□□□	%
Ministries	6.7	60	1	5	34	15	-	5	الوزارات
Public Authorities	49.4	439	37	62	189	93	48	10	الهيئات العامة
Governorates	4.4	39	-	-	11	6	-	22	المحافظات
Public / Public Business Sector	39.5	351	12	30	242	37	3	27	القطاع العام / الأعمال العام
Males	88.8	789	50	92	416	129	51	51	الذكور
Ministries	6.6	52	1	4	29	13	-	5	الوزارات
Public Authorities	47.1	372	37	59	143	77	48	8	الهيئات العامة
Governorates	3.3	26	-	-	7	3	-	16	المحافظات
Public / Public Bussiness Sector	43.0	339	12	29	237	36	3	22	القطاع العام / الأعمال العام
Females	11.2	100	-	5	60	22	-	13	الإناث
Ministries	8.0	8	-	1	5	2	-	-	الوزارات
Public Authorities	67.0	67	-	3	46	16	-	2	الهيئات العامة
Governorates	13.0	13	-	-	4	3	-	6	المحافظات
Public / Public Business Sector	12.0	12	-	1	5	1	-	5	القطاع العام / الأعمال العام

العاملون الأجانب في القطاع الحكومي والقطاع العام/الأعمال العام طبقاً لمجموعات الدول الوافدين منها وجهة العمل والنوع عام 2016

Foreign Employees In Governmental & Public/Public Business Sectors according to

Table No. (2)

Groups Arrivals Countries, place of work and sex 2016

جدول رقم (2)

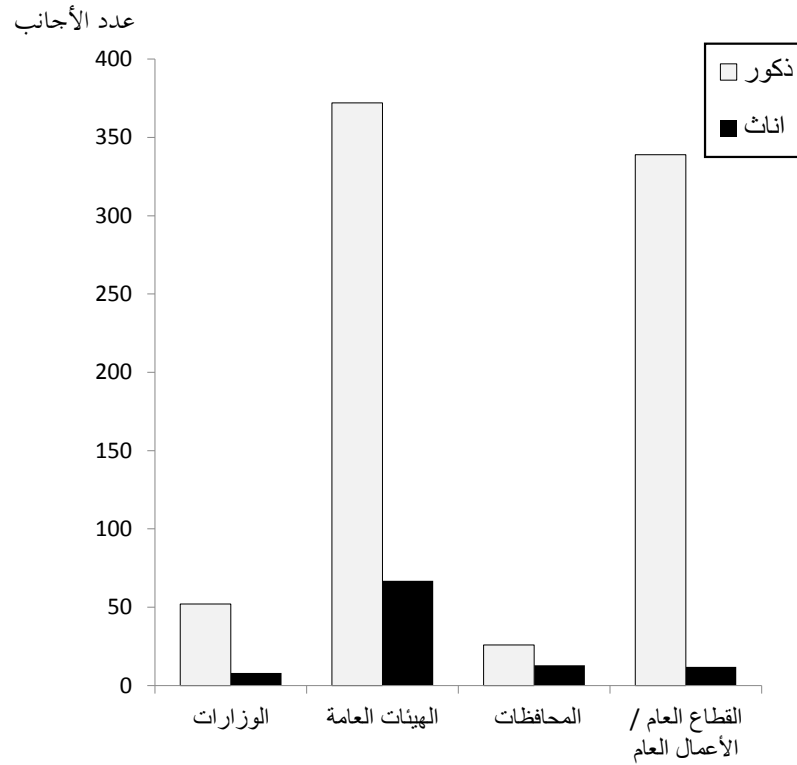
Characteristics	الجملة Total		الدول الإقبيانوسية	الدول الأمريكية	الدول الأوروبية	الدول الآسيوية (غير العربية)	الدول الأفريقية (غير العربية)	الدول العربية	الخصائص
	%	No.	Oceania countries	American countries	European countries	Asian countries (Non-Arab)	African countries (Non-Arab)	Arab countries	
Total	□	□□□	□□	□□	□□□	□□□	□□	□□	الإجمالي
%	□□□	□	□□□	□□□□	□□□□	□□□□	□□□	□□□	%
Ministries	6.7	60	1	5	34	15	-	5	الوزارات
Public Authorities	49.4	439	37	62	189	93	48	10	الهيئات العامة
Governorates	4.4	39	-	-	11	6	-	22	المحافظات
Public / Public Business Sector	39.5	351	12	30	242	37	3	27	القطاع العام / الأعمال العام
Males	88.8	789	50	92	416	129	51	51	الذكور
Ministries	6.6	52	1	4	29	13	-	5	الوزارات
Public Authorities	47.1	372	37	59	143	77	48	8	الهيئات العامة
Governorates	3.3	26	-	-	7	3	-	16	المحافظات
Public / Public Bussiness Sector	43.0	339	12	29	237	36	3	22	القطاع العام / الأعمال العام
Females	11.2	100	-	5	60	22	-	13	الإناث
Ministries	8.0	8	-	1	5	2	-	-	الوزارات
Public Authorities	67.0	67	-	3	46	16	-	2	الهيئات العامة
Governorates	13.0	13	-	-	4	3	-	6	المحافظات
Public / Public Business Sector	12.0	12	-	1	5	1	-	5	القطاع العام / الأعمال العام

العاملون الأجانب في القطاع الحكومي والقطاع العام/الأعمال العام
طبقاً للنوع وجهة العمل عام ٢٠١٦

Foreign Employees In Governmental & Public/Public Business
Sectors according to sex and place of work 2016

Figure No. (3)

شكل رقم (٣)

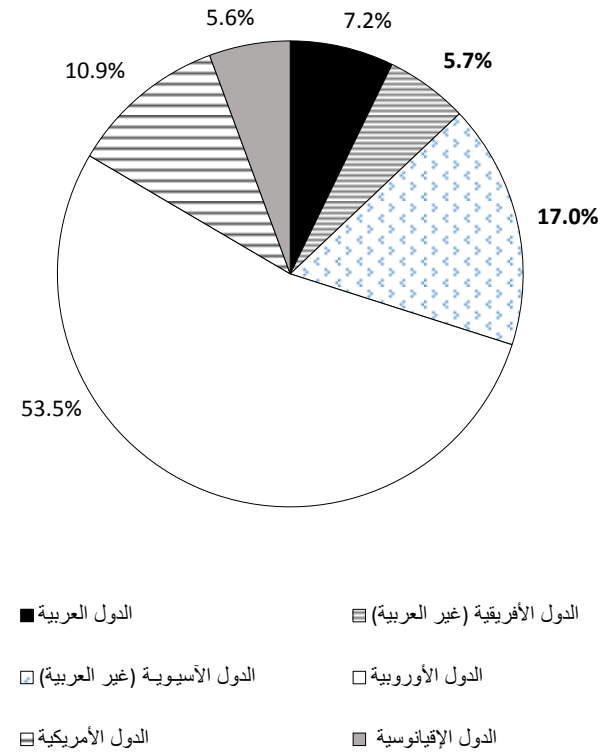


العاملون الأجانب في القطاع الحكومي والقطاع العام/الأعمال العام طبقاً
لمجموعات الدول الوافدين منها عام ٢٠١٦

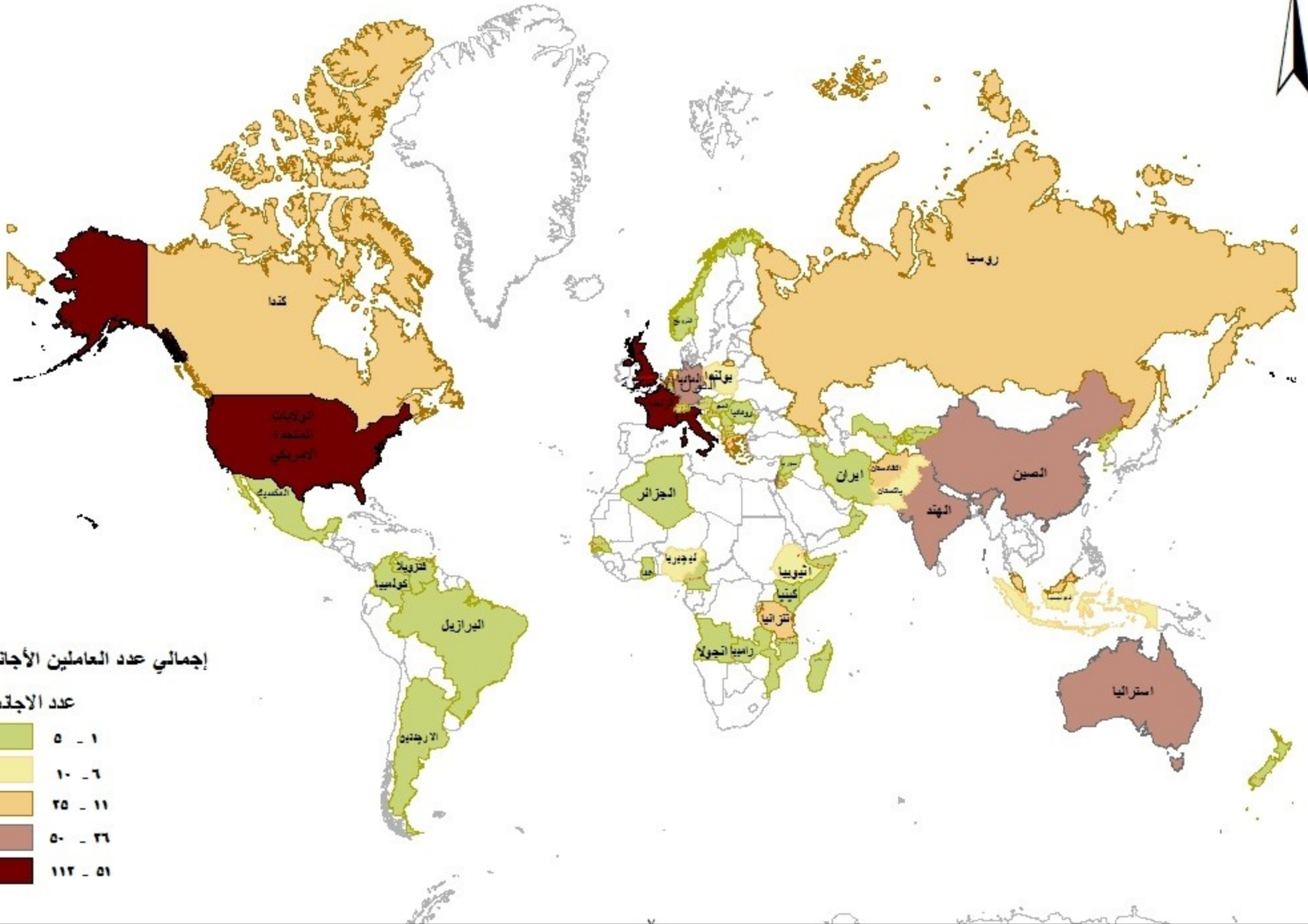
Foreign Employees In Governmental & Public/Public Business
Sectors according to Groups Arrivals Countries 2016

Figure No. (2)

شكل رقم (٢)




العاملون الأجانب في القطاع الحكومي والقطاع العام/الأعمال العام طبقا لمجموعات الدول عام ٢٠١٦



إجمالي عدد العاملين الأجانب

عدد الاجانب



العاملون الأجانب في القطاع الحكومي والقطاع العام/الأعمال العام طبقاً للجنسية وجهة العمل عام 2016
أ. الدول العربية

Foreign Employees In Governmental & Public/Public Business Sectors according to nationality and place of work 2016

A. Arabic countries

جدول رقم (3)

Table No. (3)

place of work Nationality	الجملة Total		القطاع العام/ الأعمال العام	المحافظات	الهيئات العامة	الوزارات	جهة العمل
	%	No.	Public / Public Bussiness Sector	Governorates	Public Authorities	Ministries	الجنسية
Totals	-	64	27	22	10	5	الإجمالي
%	100	-	42.2	34.4	15.6	7.8	%
Palestine	46.9	30	7	17	3	3	فلسطين
Sudan	18.8	12	5	5	1	1	السودان
Lebanon	6.3	4	4	-	-	-	لبنان
Djibouti	6.3	4	1	-	3	-	جيبوتي
Tunisia	4.7	3	3	-	-	-	تونس
Kuwait	3.1	2	2	-	-	-	الكويت
Somalia	3.1	2	-	-	2	-	الصومال
Algeria	3.1	2	2	-	-	-	الجزائر
Oman	1.6	1	1	-	-	-	عمان
Syrian Arab Republic	1.6	1	1	-	-	-	سوريا
Yemen	1.6	1	1	-	-	-	اليمن
Iraq	1.6	1	-	-	-	1	العراق
Jordan	1.6	1	-	-	1	-	الأردن

العاملون الأجانب فى القطاع الحكومى والقطاع العام/الأعمال العام طبقاً للجنسية وجهة العمل عام 2016

ب. الدول الأفريقية (غير العربية)

Foreign Employees In Governmental & Public/Public Business Sectors according to nationality and place of work 2016

B. African countries (Non-Arab)

Table No. (3)

تابع جدول رقم (3)

Nationality	الجملة Total		القطاع العام/ الأعمال العام Public / Public Bussiness Sector	الهيئات العامة Public Authorities	جهة العمل الجنسية
	%	No.			
Total	■ ■■■	■■	■ ■■■	■■ ■■■■	الإجمالى ■
United Republic of Tanzania	23.5	12	-	12	تنزانيا
Nigeria	17.6	9	-	9	نيجيريا
South Africa	13.7	7	1	6	جنوب افريقيا
Ethiopia	11.8	6	-	6	اثيوبيا
Mozambique	3.9	2	-	2	موزمبيق
Kenya	3.9	2	-	2	كينيا
Cote d'Ivoire	3.9	2	-	2	كوت ديفوار
Ghana	3.9	2	-	2	غانا
Angola	3.9	2	2	-	انجولا
Senegal	3.9	2	-	2	السنغال
Madagascar	2.0	1	-	1	مدغشقر
Zambia	2.0	1	-	1	زامبيا
Burundi	2.0	1	-	1	بورندي
Cameroon	2.0	1	-	1	الكاميرون
Central African Republic	2.0	1	-	1	افريقيا الوسطى

العاملون الأجانب في القطاع الحكومي والقطاع العام/الأعمال العام طبقاً للجنسية وجهة العمل عام 2016
ج. الدول الآسيوية (غير العربية)

Foreign Employees In Governmental & Public/Public Business Sectors according to nationality and place of work 2016

C. Asian countries(Non-Arab)

Table No. (3)

تابع جدول رقم (3)

place of work Nationality	الجملة Total		القطاع العام/ الأعمال عام Public / Public Business	المحافظات Governorates	الهيئات العامة Public Authorities	الوزارات Ministries	جهة العمل الجنسية
	%	No.					
Total	-	151	37	6	93	15	الإجمالي
%	100	-	24.5	4.0	61.6	9.9	%
India	31.8	48	13	1	26	8	الهند
China	18.5	28	10	-	18	-	الصين
Afghanistan	12.6	19	-	-	19	-	افغانستان
Malaysia	7.9	12	9	-	2	1	ماليزيا
Japan	7.3	11	-	3	6	2	اليابان
Pakistan	4.6	7	1	-	6	-	باكستان
Indonesia	4.0	6	-	-	6	-	اندونيسيا
Uzbekistan	2.6	4	-	-	3	1	اوزباكستان
Turkey	2.6	4	2	-	2	-	تركيا
Korea	2.6	4	-	2	2	-	كوريا
Georgia	2.0	3	-	-	-	3	جورجيا
Azerbaijan	0.7	1	1	-	-	-	ازربيجان
Viet Nam	0.7	1	1	-	-	-	فيتنام
Philippines	0.7	1	-	-	1	-	الفلبين

العاملون الأجانب في القطاع الحكومي والقطاع العام/الأعمال العام طبقاً للجنسية وجهة العمل عام 2016
د. الدول الأوروبية

Foreign Employees In Governmental & Public/Public Business Sectors according to nationality and place of work 2016
D. European countries

Table No.(3)

تابع جدول رقم (3)

place of work Nationality	الجملة Total		القطاع العام/ الأعمال العام Public / Public Bussiness Sector	المحافظات Governorates	الهيئات العامة Public Authorities	الوزارات Ministries	جهة العمل الجنسية
	%	No.					
Total	-	476	242	11	189	34	الإجمالي
%	100	-	50.8	2.3	39.7	7.1	%
United Kingdom	23.5	112	62	-	38	12	المملكة المتحدة
France	15.3	73	15	-	57	1	فرنسا
Italy	13.7	65	16	4	44	1	إيطاليا
Ukraine	13.4	64	63	-	1	-	أوكرانيا
Denmark	6.9	33	32	-	1	-	الدنمارك
Germany	6.1	29	13	-	14	2	ألمانيا
Greece	4.2	20	1	6	2	11	اليونان
Russian Federation	3.6	17	8	-	7	2	روسيا
Netherland	2.7	13	6	-	4	3	هولندا
Spain	2.3	11	7	-	4	-	إسبانيا
Ireland	1.5	7	1	-	4	2	أيرلندا
Poland	1.3	6	4	-	2	-	بولندا
Hungary	0.6	3	3	-	-	-	المجر
Albania	0.6	3	-	-	3	-	ألبانيا
Czech	0.4	2	-	-	2	-	التشيك
Macedonia	0.4	2	-	-	2	-	مقدونيا
Norway	0.4	2	2	-	-	-	النرويج
Austria	0.4	2	1	-	1	-	النمسا
Switzerland	0.4	2	2	-	-	-	سويسرا
Serbia	0.2	1	-	1	-	-	صربيا
Bulgaria	0.2	1	-	-	1	-	بلغاريا
Iceland	0.2	1	1	-	-	-	آيسلندا
Lithuania	0.2	1	1	-	-	-	ليتوانيا
Sweden	0.2	1	1	-	-	-	السويد
Slovakia	0.2	1	-	-	1	-	سلوفاكيا
Romania	0.2	1	1	-	-	-	رومانيا
Portugal	0.2	1	-	-	1	-	البرتغال
Belgium	0.2	1	1	-	-	-	بلجيكا
Croatia	0.2	1	1	-	-	-	كرواتيا

العاملون الأجانب في القطاع الحكومي والقطاع العام/الأعمال العام طبقاً للجنسية وجهة العمل عام 2016
هـ. الدول الأمريكية

Foreign Employees In Governmental & Public/Public Business Sectors according to nationality and place of work 2016

Table No.(3)

E. American countries

تابع جدول رقم (3)

place of work Nationality	الجملة Total		القطاع العام/ الأعمال العام Public / Public Bussiness Sector	الهيئات العامة Public Authorities	الوزارات Ministries	جهة العمل الجنسية
	%	No.				
Total	-	97	30	62	5	الإجمالي
%	100	-	30.9	63.9	5.2	%
United States of America	69.1	67	17	47	3	الولايات المتحدة الأمريكية
Canada	12.4	12	3	8	1	كندا
Trinidad & Tobago	5.2	5	4	1	-	ترينيداد
Venezuela	4.1	4	2	2	-	فنزويلا
Mexico	3.1	3	-	2	1	المكسيك
Colombia	2.1	2	2	-	-	كولمبيا
Brazil	2.1	2	2	-	-	البرازيل
Argentina	2.1	2	-	2	-	الارجنتين

العاملون الأجانب في القطاع الحكومي والقطاع العام/الأعمال العام الوافدين من طبقاً للجنسية وجهة العمل عام 2016
و. الدول الإقيانوسية

Table No.(3)

F. Oceanian countries

تابع جدول رقم (3)

place of work Nationality	الجملة Total		القطاع العام/ الأعمال العام Public / Public Bussiness Sector	الهيئات العامة Public Authorities	الوزارات Ministries	جهة العمل الجنسية
	%	No.				
Total	-	50	12	37	1	الإجمالي
%	100	-	24.0	74.0	2.0	%
Australia	90.0	45	11	33	1	أستراليا
New Zealand	10.0	5	1	4	-	نيوزيلندا

العاملون الأجانب في القطاع الحكومي والقطاع العام / الأعمال العام طبقاً للحالة التعليمية وجهة العمل عام 2016
Foreign Employees In Governmental & Public/Public Business Sectors according to Educational Status & place of work 2016

Table No. (4)

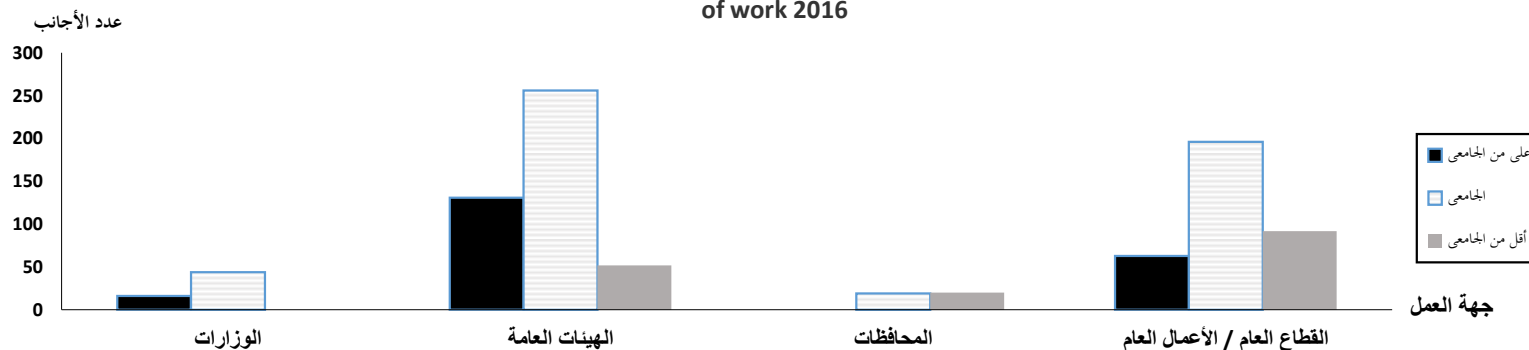
جدول رقم (4)

Educational Status	الجملة Total		أقل من الجامعي Less than university	الجامعي University	أعلى من الجامعي Above University				الحالة التعليمية
	%	No.			الجملة Total	دبلوم Diploma	ماجستير Master	دكتوراه Phd	
Place of work									جهة العمل
Total	-	889	164	515	210	32	108	70	الإجمالي
%	100	-	18.4	57.9	23.6	3.6	12.1	7.9	%
Ministries	6.7	60	-	44	16	5	8	3	الوزارات
Public Authorities	49.4	439	52	256	131	18	50	63	الهيئات العامة
Governorates	4.4	39	20	19	-	-	-	-	المحافظات
Public/Public Business Sectors	39.5	351	92	196	63	9	50	4	القطاع العام / الأعمال العام

العاملون الأجانب في القطاع الحكومي والقطاع العام / الأعمال العام طبقاً للحالة التعليمية وجهة العمل عام ٢٠١٦
Foreign Employees In Governmental & Public/Public Business Sectors according to Educational Status & place of work 2016

شكل رقم (٤)

Figure No. (4)



العاملون الأجانب في القطاع الحكومي والقطاع العام / الأعمال العام من حملة المؤهلات الجامعية وما أعلاها طبقاً للمجموعات العلمية وجهة العمل عام 2016
Foreign Employees In Governmental & Public/Public Business Sectors with university qualifications and above
according to scientific groups & place of work 2016

Table No. (5)

جدول رقم (5)

Scientific groups	الجملة Total		العلوم الإنسانية Humanities Sciences	العلوم الأساسية Basic Sciences	العلوم الزراعية Agricultural Sciences	العلوم الهندسية Engineering Sciences	العلوم الطبية Medical Sciences	المجموعات العلمية جهة العمل
	%	No.						
Total	-	725	268	60	3	390	4	الإجمالي
%	100	-	37.0	8.3	0.4	53.8	0.6	%
Ministries	8.3	60	17	-	3	40	-	الوزارات
Public Authorities	53.4	387	208	13	-	163	3	الهيئات العامة
Governorates	2.6	19	9	-	-	9	1	المحافظات
Public / Public Business Sectors	35.7	259	34	47	-	178	-	القطاع العام / الأعمال العام

Figure No. (5)

العاملون الأجانب في القطاع الحكومي والقطاع العام / الأعمال العام من حملة المؤهلات الجامعية وما أعلاها طبقاً للمجموعات العلمية عام ٢٠١٦

شكل رقم (٥)

Foreign Employees In Governmental & Public/Public Business Sectors with university qualifications and above
according to scientific groups 2016

عدد الأجانب



العاملون الأجانب في القطاع الحكومي والقطاع العام / الأعمال العام طبقاً لأقسام المهن الرئيسية وجهة العمل عام 2016

Foreign Employees In Governmental & Public/Public Business Sectors according to Main Occupation & place of work 2016

Table No. (6)

جدول رقم (6)

Main Occupation	الجملة Totals		عمال تشغيل المصانع ومن إليهم Plant & machine & operators & assemblers	الكتبة Clerks	الفنيون ومساعدو الإحصائيين Technicians & specialists, aides	الإحصائيون (أصحاب المهن العلمية) Specialists (the owners of Scientific Professions)	كبار المسؤولين والمديرين Senior officials & managers	أقسام المهن الرئيسية جهة العمل
	%	No.						
Total	-	889	12	12	140	535	190	الإجمالي
%	100	-	1.3	1.3	15.7	60.2	21.4	%
Ministries	6.7	60	-	-	-	40	20	الوزارات
Public Authorities	49.4	439	4	4	44	309	78	الهيئات العامة
Governorates	4.4	39	-	5	15	19	-	المحافظات
Public / Public Business Sector	39.5	351	8	3	81	167	92	القطاع العام / الأعمال العام

العاملون الأجانب في القطاع الحكومي والقطاع العام / الأعمال العام طبقاً لنوع التعاقد وجهة العمل عام 2016

Foreign Employees In Governmental & Public/Public Business Sectors according to contract kind & place of work 2016

Table No. (7)

جدول رقم (7)

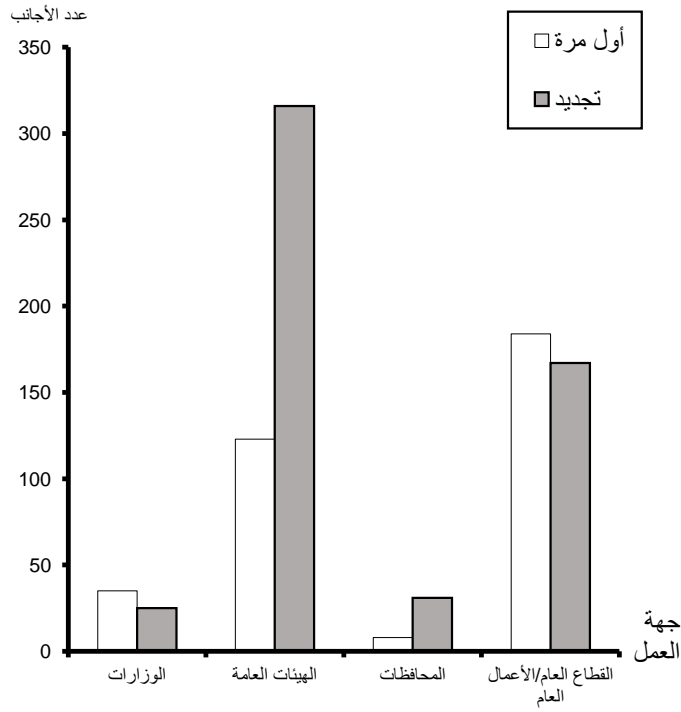
Contract Kind	الجملة Totals		تجديد Renewal	أول مرة First Time	نوع التعاقد جهة العمل
	%	No.			
Total	-	889	539	350	الإجمالي
%	100	-	60.6	39.4	%
Ministries	6.7	60	25	35	الوزارات
Public Authorities	49.4	439	316	123	الهيئات العامة
Governorates	4.4	39	31	8	المحافظات
Public / Public Business Sector	39.5	351	167	184	القطاع العام / الأعمال العام

العاملون الأجانب في القطاع الحكومي والقطاع العام / الأعمال

العام طبقاً لنوع التعاقد وجهة العمل عام 2016
**Foreign Employees In Governmental & Public/
 Public Business Sectors according to contract kind & place of work
 2016**

Figure No. (7)

شكل رقم (٧)

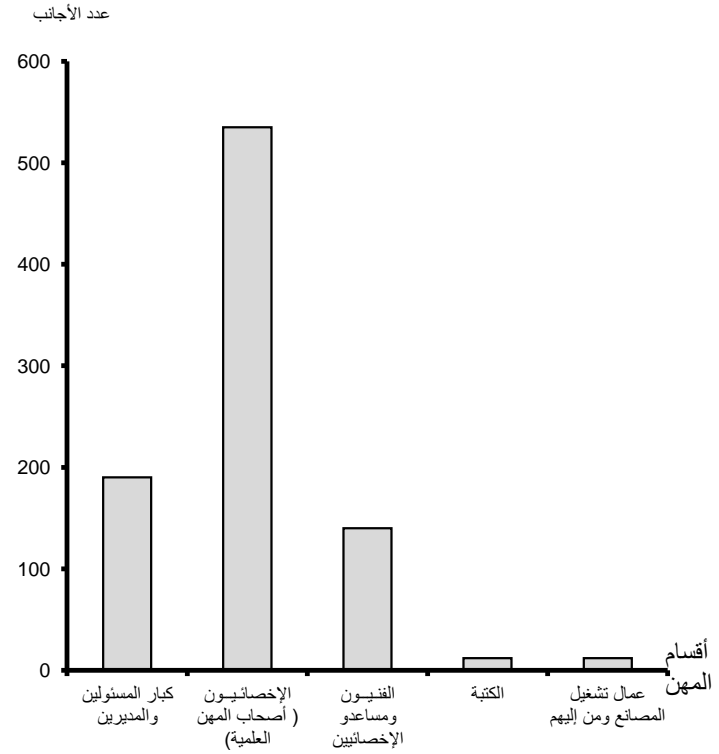


العاملون الأجانب في القطاع الحكومي والقطاع العام / الأعمال العام طبقاً

لأقسام المهن الرئيسية عام 2016
**Foreign Employees In Governmental & Public/
 Public Business Sectors according to Main Occupation 2016**

Figure No. (6)

شكل رقم (٦)



العاملون الأجانب فى القطاع الحكومى والقطاع العام / الأعمال العام طبقاً لنوع النشاط عام 2016

Foreign Employees In Governmental & Public/Public Business Sectors according to Economic Activity 2016

Table No. (8)

جدول رقم (8)

Economic Activity	الجملة Totals		النشاط
	%	No.	
Total	100	889	الإجمالي
Manufacturing	17.9	159	الصناعات التحويلية
Electricity, gas, steam and air conditioning supply	17.8	158	امدادات الكهرباء والغاز والبخار
Mining and quarrying	17.3	154	التعدين واستغلال المحاجر
Arts, entertainment and recreation	15.0	133	أنشطة الفنون والابداع والتسلية
Education	14.1	125	التعليم
Transportation and storage	4.7	42	النقل والتخزين
Financial and insurance activities	4.7	42	الوساطة المالية والتأمين
Administrative and support service activities	4.7	42	الأنشطة الإدارية وخدمات الدعم
Public administration and defence; compulsory social security	2.5	22	أنشطة الادارة العامة والدفاع والضمان الاجتماعي الإجباري
Water supply; sewerage, waste management and remediation activities	0.7	6	أنشطة الإمداد المائى وشبكات الصرف الصحي وإدارة ومعالجة النفايات
Construction	0.4	4	التشييد والبناء
Agriculture, forestry and fishing	0.2	2	الزراعة

الفصل الثاني

Chapter II

توزيع العاملين الأجانب في القطاع الحكومي

والقطاع العام / الأعمال العام طبقاً لجهة العمل عام ٢٠١٦

**Foreign Employees in Governmental &
Public/Public Business Sectors according to place
of work 2016**

العاملون الأجانب في الوزارات طبقاً لمجموعات الدول الوافدين منها عام 2016
Foreign Employees in Ministries according to Groups Arrivals Countries 2016

Table No. (9)

جدول رقم (9)

Groups of Countries	الجملة Totals		الدول الأوقيانوسية	الدول الأمريكية	الدول الأوروبية	الدول الآسيوية (غير العربية)	الدول العربية	مجموعات الدول
	%	No.	Oceania countries	American countries	European countries	Asian countries	Arab countries	
Total	-	60	1	5	34	15	5	الإجمالي
%	95	-	1.7	8.3	56.7	25.0	8.3	%
Antiquities and Heritage	46.7	28	1	4	20	3	-	الآثار
Industry and Trade and Small and	26.7	16	-	-	8	8	-	التجارة والصناعة
Culture	16.7	10	-	-	3	4	3	الثقافة
Planning Monitoring and	-	-	-	-	3	-	-	التخطيط و المتابعة والاصلاح الاداري
Agriculture and Land Reclamation	3.3	2	-	-	-	-	2	الزراعة واستصلاح الاراضى
Water Resources and irrigation	1.7	1	-	1	-	-	-	الموارد المائية والرى

العاملون الأجانب في الوزارات طبقاً للحالة التعليمية عام 2016

Foreign Employees in Ministries according to Educational Status 2016

Table No. (10)

جدول رقم (10)

Educational Status	الجملة Totals		الجامعى University	أعلى من الجامعى Above University				الحالة التعليمية
	%	No.		الجملة Total	دبلوم Diploma	ماجستير Master	دكتوراه Phd	
Total	-	60	44	16	5	8	3	الإجمالي
%	214	-	73.3	26.7	8.3	13.3	5.0	%
Antiquities and Heritage	100.0	28	28	0	-	-	-	الآثار
Industry and Trade and Small and	57.1	16	10	6	-	4	2	التجارة والصناعة
Culture	35.7	10	3	7	5	1	1	الثقافة
Planning Monitoring and Administrative	10.7	3	-	3	-	3	-	التخطيط و المتابعة والاصلاح الاداري
Agriculture and Land Reclamation	7.1	2	2	0	-	-	-	الزراعة واستصلاح الاراضى
Water Resources and irrigation	3.6	1	1	0	-	-	-	الموارد المائية والرى

العاملون الأجانب في الوزارت طبقاً للمجموعات العلمية عام 2016

Foreign Employees in Ministries according to Scientific Groups 2016

Table No. (11)

جدول رقم (11)

Groups of Countries Ministry	الجملة Totals		العلوم الإنسانية	العلوم الزراعية	العلوم الهندسية	المجموعات العلمية
	%	No.	Humanities Sciences	Agricultural Sciences	Engineering Sciences	الوزارات
Total	-	60	17	3	40	الإجمالي
%	100	-	28.3	5.0	66.7	%
Antiquities and Heritage	46.7	28	-	-	28	الآثار
Industry and Trade and Small and Medium	26.7	16	4	-	12	التجارة والصناعة
Culture	16.7	10	10	-	-	الثقافة
Planning Monitoring and Administrative	5.0	3	3	-	-	التخطيط و المتابعة والاصلاح الاداري
Agriculture and Land Reclamation	3.3	2	-	2	-	الزراعة واستصلاح الاراضى
Water Resources and irrigation	1.7	1	-	1	-	الموارد المائية والرى

العاملون الأجانب في الوزارت طبقاً لأقسام المهن الرئيسية عام 2016

Foreign Employees in Ministries according to Main Occupation 2016

Table No. (12)

جدول رقم (12)

Main Occupation Ministry	الجملة Totals		الأخصائيون (أصحاب المهن العلمية) Specialists (the owners of Scientific	كبار المسؤولين والمديرين Senior officials and managers	أقسام المهن الرئيسية الوزارات
	%	No.			
Total	-	60	40	20	الإجمالي
%	100	-	12_13	33.3	%
Antiquities and Heritage	46.7	28	14	14	وزارة
Industry and Trade and Small and Medium	26.7	16	11	5	الثقافة
Culture	16.7	10	10	-	الدولة لشئون البيئة
Planning Monitoring and Administrative	5.0	3	2	1	التخطيط و المتابعة والاصلاح الاداري
Agriculture and Land Reclamation	3.3	2	2	-	الزراعة واستصلاح الاراضى
Water Resources and irrigation	1.7	1	1	-	الموارد المائية والرى

العاملون الأجانب في الوزارت طبقاً لنوع التعاقد عام 2016

Foreign Employees in Ministries according to Contract kind 2016

Table No. (13)

جدول رقم (13)

Contract kind Ministry	الجملة Totals		تجديد Renewal	أول مرة First Time	نوع التعاقد الوزارات
	%	No.			
Total	-	60	25	35	الإجمالي
%	100	-	41.7	58.3	%
Antiquities and Heritage	46.7	28	11	17	الآثار
Industry and Trade and Small and Medium	26.7	16	-	16	الثقافة
Culture	16.7	10	10	-	الدولة لشئون البيئة
Planning Monitoring and Administrative	5.0	3	2	1	التخطيط و المتابعة والاصلاح الاداري
Agriculture and Land Reclamation	3.3	2	2	-	الزراعة واستصلاح الاراضى
Water Resources and irrigation	1.7	1	-	1	الموارد المائية والرى

العاملون الأجانب في الهيئات العامة طبقاً لمجموعات الدول الوافدين منها عام 2016

Foreign Employees In Public Authorities according to Groups Arrivals Countries 2016

Table No. (14)

جدول رقم (14)

Groups of Countries Authorities	الجملة Totals		الدول الأقيانوسية	الدول الأمريكية	الدول الأوروبية	الدول الآسيوية (غير العربية)	الدول الأفريقية (غير العربية)	الدول العربية	مجموعات الدول
	%	No.	Oceania countries	American countries	European countries	Asian countries (Non-Arab)	African countries (Non-Arab)	Arab countries	الهيئة
Total	-	439	37	62	189	93	48	10	الإجمالي
%	100	-	8.4	14.1	43.1	21.2	10.9	2.3	%
Egyptian General Petroleum Corporation (EGPC)	25.1	110	2	30	65	8	4	1	الهيئة المصرية العامة للبترول
Ain Shams University	20.5	90	-	-	66	19	5	-	جامعة عين شمس
The Egyptian Radio and Television Union (ERTU)	19.4	85	-	1	14	36	28	6	اتحاد الإذاعة والتلفزيون
Egyptian Mineral Resources Authority (EMRA)	15.3	67	35	7	20	1	4	-	الهيئة المصرية العامة للثروة المعدنية
Cairo University	6.2	27	-	1	11	11	4	-	جامعة القاهرة
Central Bank Of Egypt (CBE)	5.9	26	-	-	6	17	-	3	البنك المركزي المصري
National Organization for Military Production (NOMP)	5.0	22	-	22	-	-	-	-	الهيئة القومية للإنتاج الحربي
Al-Azhar University	1.1	5	-	-	1	1	3	-	جامعة الأزهر
Supreme Press Council	0.9	4	-	1	3	-	-	-	المجلس الأعلى للصحافة
Minia University	0.7	3	-	-	3	-	-	-	جامعة المنيا

العاملون الأجانب في الهيئات العامة طبقا للحالة التعليمية عام 2016

Foreign Employees In Public Authorities according to Educational Status 2016

Table No. (15)

جدول رقم (15)

Educational Status Authorities	الجملة Totals		أقل من الجامعي Less than university	الجامعي University	أعلى من الجامعي Above University				الحالة التعليمية الهيئة
	%	No.			الجملة Total	دبلوم Diploma	ماجستير Master	دكتوراه Phd	
Total	-	439	52	256	131	18	50	63	الإجمالي
%	100	-	11.8	58.3	29.9	4.1	11.4	14.4	%
Egyptian General Petroleum Corporation (EGPC)	25.1	110	30	54	26	13	11	2	الهيئة المصرية العامة للبترول
Ain Shams University	20.5	90	-	14	76	1	23	52	جامعة عين شمس
The Egyptian Radio and Television Union (ERTU)	19.4	85	11	58	16	3	9	4	اتحاد الإذاعة والتلفزيون
Egyptian Mineral Resources Authority (EMRA)	15.3	67	10	52	5	-	5	-	الهيئة المصرية العامة للثروة المعدنية
Cairo University	6.2	27	-	24	3	-	-	3	جامعة القاهرة
Central Bank Of Egypt (CBE)	5.9	26	1	25	-	-	-	-	البنك المركزي المصري
National Organization for Military Production (NOMP)	5.0	22	-	22	-	-	-	-	الهيئة القومية للإنتاج الحربي
Al-Azhar University	1.1	5	-	2	3	1	1	1	جامعة الأزهر
Supreme Press Council	0.9	4	-	3	1	-	-	1	المجلس الأعلى للصحافة
Minia University	0.7	3	-	2	1	-	1	-	جامعة المنيا

العاملون الأجانب في الهيئات العامة طبقاً للمجموعات العلمية عام 2016

Foreign Employees in Public Authorities according to Scientific Groups 2016

Table No. (16)

جدول رقم (16)

Scientific Groups Authorities	الجملة Totals		العلوم الإنسانية Humanities Sciences	العلوم الأساسية Basic Sciences	العلوم الهندسية Engineering Sciences	العلوم الطبية Medical Sciences	المجموعات العلمية الهيئة
	%	No.					
Total	-	387	208	13	163	3	الإجمالي
%	100	-	53.7	3.4	42.1	0.8	%
Egyptian General Petroleum Corporation (EGPC)	20.7	80	4	6	70	-	الهيئة المصرية العامة للبترول
Ain Shams University	23.3	90	90	-	-	-	جامعة عين شمس
The Egyptian Radio and Television Union (ERTU)	19.1	74	72	-	1	1	اتحاد الإذاعة والتلفزيون
Egyptian Mineral Resources Authority (EMRA)	14.7	57	3	6	48	-	الهيئة المصرية العامة للثروة المعدنية
Cairo University	7.0	27	25	1	-	1	جامعة القاهرة
Central Bank Of Egypt (CBE)	6.5	25	4	-	21	-	البنك المركزي المصري
National Organization for Military Production (NOMP)	5.7	22	-	-	22	-	الهيئة القومية للإنتاج الحربي
Al-Azhar University	1.3	5	4	-	-	1	جامعة الأزهر
Supreme Press Council	1.0	4	3	-	1	-	المجلس الأعلى للصحافة
Minia University	0.8	3	3	-	-	-	جامعة المنيا

العاملون الأجانب في الهيئات العامة طبقاً لأقسام المهن الرئيسية عام 2016
Foreign Employees in Public Authorities according to Main Occupation 2016

Table No. (17)

جدول رقم (17)

Main Occupation	الجملة Totals		عمال تشغيل المصانع ومن إليهم Plant & machine & operators & assemblers	الكتبة Clerks	الفنيون ومساعدو الإخصائين Technicians & specialists, aides	الإخصائيون (أصحاب المهن العلمية) Specialists (the owners of Scientific Professions)	كبار المسؤولين والمديرين Senior officials & managers	أقسام المهن الرئيسية الهيئة
	%	No.						
Total	-	439	4	4	44	309	78	الإجمالي
%	100	-	0.9	0.9	10.0	70.4	17.8	%
Egyptian General Petroleum Corporation (EGPC)	25.1	110	4	-	26	29	51	الهيئة المصرية العامة للبترول
Ain Shams University	20.5	90	-	-	-	90	-	جامعة عين شمس
The Egyptian Radio and Television Union (ERTU)	19.4	85	-	4	7	74	-	اتحاد الإذاعة والتلفزيون
Egyptian Mineral Resources Authority (EMRA)	15.3	67	-	-	10	44	13	الهيئة المصرية العامة للثروة المعدنية
Cairo University	6.2	27	-	-	-	27	-	جامعة القاهرة
Central Bank Of Egypt (CBE)	5.9	26	-	-	1	17	8	البنك المركزي المصري
National Organization for Military Production (NOMP)	5.0	22	-	-	-	17	5	الهيئة القومية للإنتاج الحربي
Al-Azhar University	1.1	5	-	-	-	5	-	جامعة الأزهر
Supreme Press Council	0.9	4	-	-	-	3	1	المجلس الأعلى للصحافة
Minia University	0.7	3	-	-	-	3	-	جامعة المنيا

العاملون الأجانب في الهيئات العامة طبقاً لنوع التعاقد عام 2016
Foreign Employees in Public Authorities according to contract kind 2016

Table No. (18)

جدول رقم (18)

Contract kind Authorities	الجملة Totals		تجديد	أول مرة	نوع التعاقد
	%	No.	Renewal	First Time	الهيئة
Total	-	439	316	123	الإجمالي
%	100	-	72.0	28.0	%
Egyptian General Petroleum Corporation (EGPC)	25.1	110	92	18	الهيئة المصرية العامة للبترول
Ain Shams University	20.5	90	19	71	جامعة عين شمس
The Egyptian Radio and Television Union (ERTU)	19.4	85	84	1	اتحاد الإذاعة والتلفزيون
Egyptian Mineral Resources Authority (EMRA)	15.3	67	51	16	الهيئة المصرية العامة للثروة المعدنية
Cairo University	6.2	27	19	8	جامعة القاهرة
Central Bank Of Egypt (CBE)	5.9	26	18	8	البنك المركزي المصري
National Organization for Military Production (NOMP)	5.0	22	21	1	الهيئة القومية للإنتاج الحربي
Al-Azhar University	1.1	5	5	-	جامعة الأزهر
Supreme Press Council	0.9	4	4	-	المجلس الأعلى للصحافة
Minia University	0.7	3	3	-	جامعة المنيا

العاملون الأجانب في المحافظات* طبقاً لمجموعات الدول الوافدين منها عام ٢٠١٦
Foreign Employees in Governorates according to Groups Arrivals Countries 2016

Table No. (19)

جدول رقم (19)

Governorates	الجملة Total		الدول الأوروبية	الدول الآسيوية (غير العربية)	الدول العربية	مجموعات الدول
	%	No.	European countries	European countries	Arab countries	المحافظة
Total	-	39	11	6	22	الإجمالي
%	100	-	28.2	15.4	56.4	%
North Sina	35.9	14	-	-	14	شمال سيناء
Beni Suef	25.6	10	7	3	-	بنى سويف
Matrouh	17.9	7	-	-	7	مطروح
Kalioubia	10.3	4	4	-	-	القليوبية
Red sea	10.3	4	-	3	1	البحر الأحمر

العاملون الأجانب في المحافظات* طبقاً للحالة التعليمية عام ٢٠١٦
Foreign Employees in Governorates according to Educational Status 2016

Table No. (20)

جدول رقم (٢٠)

Governorates	الجملة Totals		أقل من الجامعي	الجامعي	الحالة
	%	No.	Less than university	University	المحافظة
Total	-	39	20	19	الإجمالي
%	100	-	51.3	48.7	%
North Sina	35.9	14	12	2	شمال سيناء
Beni Suef	25.6	10	-	10	بنى سويف
Matrouh	17.9	7	4	3	مطروح
Kalioubia	10.3	4	4	-	القليوبية
Red sea	10.3	4	-	4	البحر الأحمر

* المحافظات تشمل ديوان عام المحافظة والمديريات التابعة لها

العاملون الأجانب في المحافظات من حملة المؤهلات الجامعية وما أعلاها طبقاً للمجموعات العلمية عام ٢٠١٦

Foreign Employees in Governorates according to Scientific groups 2016

Table No. (21)

جدول رقم (٢١)

Scientific groups Governorates	الجملة Totals		العلوم الإنسانية Humanities Sciences	العلوم الهندسية Engineering Sciences	العلوم الطبية Medical Sciences	المجموعات المحافظة
	%	No.				
Total	-	19	9	9	1	الإجمالي
%	100	-	47.4	47.4	5.3	%
North Sina	10.5	2	1	-	1	شمال سيناء
Beni Suef	52.6	10	1	9	-	بنى سويف
Matrouh	15.8	3	3	-	-	مطروح
Kalioubia	-	-	-	-	-	القليوبية
Red sea	21.1	4	4	-	-	البحر الأحمر

العاملون الأجانب في المحافظات طبقاً لأقسام المهن الرئيسية عام ٢٠١٦

Foreign Employees in Governorates according to Main Occupation 2016

Table No. (22)

جدول رقم (22)

Main Occupation Governorates	الجملة Totals		الكتبة Clerks	الفنيون ومساعدو الإخصائين Technicians & specialists, aides	الإخصائيون (أصحاب المهن العلمية) Specialists (the owners of Scientific Professions)	أقسام المهن الرئيسية المحافظة
	%	No.				
Total	-	39	15	5	19	الإجمالي
%	100	-	38.5	12.8	48.7	%
North Sina	35.9	14	8	4	2	شمال سيناء
Beni Suef	25.6	10	-	-	10	بنى سويف
Matrouh	17.9	7	3	1	3	مطروح
Kalioubia	10.3	4	4	-	-	القليوبية
Red sea	10.3	4	-	-	4	البحر الأحمر

العاملون الأجانب في المحافظات طبقاً لنوع التعاقد عام 2016

Foreign Employees in Governorates according to Contract kind 2016

Table No. (23)

جدول رقم (23)

Contract kind	الجملة Totals		تجديد	أول مرة	نوع التعاقد
	%	No.	Renewal	First Time	المحافظة
Governorates					
Total	-	39	31	8	الإجمالي
%	100	-	79.5	20.5	%
North Sina	35.9	14	14.0	-	شمال سيناء
Beni Suef	25.6	10	2	8	بنى سويف
Matrouh	17.9	7	7	-	مرسى مطروح
Kalioubia	10.3	4	4	-	القليوبية
Red sea	10.3	4	4	-	البحر الأحمر

العاملون الأجانب في شركات القطاع العام / الأعمال العام طبقاً لمجموعات الدول الوافدين منها عام 2016
Foreign Employees in Public / Public business sector according to Groups Arrivals Countries 2016

Table No. (24)

جدول رقم (24)

Groups of Countries Company	الجملة Total		الدول الإقياوسية	الدول الأمريكية	الدول الأوروبية	الدول الآسيوية (غير العربية)	الدول الأفريقية	الدول العربية	مجموعات الدول
	%	No.	Oceania countries	American countries	European countries	Asian countries (Non-Arab)	African countries (Non- Arab)	Arab countries	الشركة
Total	-	351	12	30	242	37	3	27	الإجمالي
%	100	-	3.4	8.5	68.9	10.5	0.9	7.7	%
Egyptian Natural Gas Holding Company (EGAS)	45.0	158	9	24	98	19	3	5	الشركة المصرية القابضة للغازات الطبيعية (إيجاس)
Metallurgical Industries company (E.JS.C)	24.2	85	-	1	75	2	-	7	الشركة القابضة للصناعات المعدنية
Ganoub El-Wadi Petroleum Holding Company (Ganope)	12.5	44	2	4	21	13	-	4	شركة جنوب الوادي القابضة للبترول
Holding Company for Silos and Storage	9.4	33	-	-	32	1	-	-	الشركة القابضة للصوامع والتخزين
EGYPTAIR	2.6	9	-	-	7	-	-	2	الشركة القابضة لمصر للطيران
Holding Company For Tourism, Hotels & Cinema (HOTAC)	1.7	6	-	1	4	-	-	1	الشركة القابضة للسياحة والفنادق والسينما
Holding company for water and waste water (HCWW)	1.4	5	1	-	3	-	-	1	القابضة لمياه الشرب والصرف الصحي
Chemical Industries Holding Company (CIHC)	1.1	4	-	-	2	2	-	-	الشركة القابضة للصناعات الكيماوية
The Arab Contractors (AC)	0.9	3	-	-	-	-	-	3	المقاولون العرب
Holding Company for Pharmaceuticals (Holdipharma)	0.6	2	-	-	-	-	-	2	القابضة للأدوية والكيماويات والمستلزمات الطبية
The National company for construction and	0.3	1	-	-	-	-	-	1	الشركة القومية للتشييد والتعمير
Holding Company for Cotton, Spinning and Weaving and clothing (CTIHC)	0.3	1	-	-	-	-	-	1	الشركة القابضة للقطن والغزل والنسيج والملابس

العاملون الأجانب في شركات القطاع العام / الأعمال العام طبقاً للحالة التعليمية عام ٢٠١٦
Foreign Employees in Public / Public business sector according to Educational Status 2016

Table No. (25)

جدول رقم (25)

Educational Status Company	الجملة Total		أقل من الجامعي Less than university	الجامعي University	أعلى من الجامعي Above University				الحالة التعليمية الشركة	
	%	No.			الجملة Total	ماجستير Master	دكتوراه Phd	ماجستير Master		دكتوراه Phd
Total	-	351	92	196	63	9	50	4	الإجمالي	
%	100	-	26.2	55.8	17.9	2.6	14.2	1.1	%	
Egyptian Natural Gas Holding Company (EGAS)	45.0	158	18	123	17	7	9	1	الشركة المصرية القابضة للغازات الطبيعية (إيجاس)	
Metallurgical Industries company (E.JS.C)	24.2	85	59	26	-	-	-	-	الشركة القابضة للصناعات المعدنية	
Ganoub El-Wadi Petroleum Holding Company (Ganope)	12.5	44	-	32	12	2	7	3	شركة جنوب الوادي القابضة للبترول	
Holding Company for Silos and Storage EGYPTAIR	9.4	33	-	-	33	-	33	-	الشركة القابضة للصوامع والتخزين	
Holding Company For Tourism, Hotels & Cinema (HOTAC)	2.6	9	6	3	-	-	-	-	الشركة القابضة لمصر للطيران	
Holding company for water and waste water (HCWW)	1.7	6	-	6	-	-	-	-	الشركة القابضة للسياحة والفنادق والسينما	
Chemical Industries Holding Company (CIHC)	1.4	5	-	4	1	-	1	-	القابضة لمياه الشرب والصرف الصحي	
The Arab Contractors (AC)	1.1	4	4	-	-	-	-	-	الشركة القابضة للصناعات الكيماوية	
Holding Company for Pharmaceuticals (Holdipharma)	0.9	3	2	1	-	-	-	-	المقاولون العرب	
The National company for construction and development	0.6	2	2	-	-	-	-	-	القابضة للأدوية والكيماويات والمستلزمات الطبية	
Holding Company for Cotton, Spinning and Weaving and clothing (CTIHC)	0.3	1	-	1	-	-	-	-	الشركة القومية للتشييد والتعمير	
	0.3	1	1	-	-	-	-	-	الشركة القابضة للقطن والغزل والنسيج والملابس	

العاملون الأجانب في شركات القطاع العام / الأعمال العام من حملة المؤهلات الجامعية وما أعلاها طبقاً للمجموعات العلمية عام 2016
Foreign Employees in Public / Public business sector according to Scientific groups 2016

Table (26)

جدول رقم (26)

Scientific Groups Company	الجملة Totals		العلوم الإنسانية Humanities Sciences	العلوم الأساسية Basic Sciences	العلوم الهندسية Engineering Sciences	المجموعات العلمية الشركة
	%	No.				
Total	-	259	34	47	178	الأجمالي
%	100	-	13.1	18.1	68.7	%
Egyptian Natural Gas Holding Company (EGAS)	54.1	140	12	38	90	الشركة المصرية القابضة للغازات الطبيعية (إيجاس)
Metallurgical Industries company (E.JS.C)	10.0	26	1	-	25	الشركة القابضة للصناعات المعدنية
Ganoub El-Wadi Petroleum Holding Company (Ganope)	17.0	44	11	9	24	شركة جنوب الوادي القابضة للبترول
Holding Company for Silos and Storage EGYPTAIR	12.7	33	-	-	33	الشركة القابضة للصوامع والتخزين
Holding Company For Tourism, Hotels & Cinema (HOTAC)	1.2	3	2	-	1	الشركة القابضة لمصر للطيران
Holding company for water and waste water (HCWW)	2.3	6	6	-	-	الشركة القابضة للسياحة والفنادق والسينما
Chemical Industries Holding Company (CIHC)	1.9	5	-	-	5	القابضة لمياه الشرب والصرف الصحي
The Arab Contractors (AC)	-	-	-	-	-	الشركة القابضة للصناعات الكيماوية
Holding Company for Pharmaceuticals (Holdipharma)	0.4	1	1	-	-	المقاولون العرب
The National company for construction and development	-	-	-	-	-	القابضة للأدوية والكيماويات والمستلزمات الطبية
Holding Company for Cotton, Spinning and Weaving and clothing (CTIHC)	0.4	1	1	-	-	الشركة القومية للتشييد والتعمير
	-	-	-	-	-	الشركة القابضة للقطن والغزل والنسيج والملابس

العاملون الأجانب في شركات القطاع العام / الأعمال العام طبقاً لأقسام المهن الرئيسية عام ٢٠١٦
Foreign Employees in Public / Public business sector according to Main Occupation 2016

Table No. (27)

جدول رقم (27)

Main Occupation	الجملة Totals		عمال تشغيل المصانع ومن إليهم Plant & machine & operators & assemblers	الكتابة Clerks	الفنيون ومساعدو Technicians & specialists, aides	الإخصائيون (أصحاب المهن Specialists (the owners of Scientific Professions)	كبار المستولين Senior officials & managers	أقسام المهن الرئيسية الشركة
	%	No.						
Total	-	351	81	8	3	167	92	الإجمالي
%	100	-	23.1	2.3	0.9	47.6	26.2	%
Egyptian Natural Gas Holding Company (EGAS)	45.0	158	11	7	-	95	45	الشركة المصرية القابضة للغازات الطبيعية (ايجاس)
Metallurgical Industries company (E.JS.C)	24.2	85	58	-	1	25	1	الشركة القابضة للصناعات المعدنية
Ganoub El-Wadi Petroleum Holding Company (Ganope)	12.5	44	-	-	-	23	21	شركة جنوب الوادي القابضة للبترول
Holding Company for Silos and Storage	9.4	33	-	-	-	15	18	الشركة القابضة للصوامع والتخزين
EGYPTAIR	2.6	9	6	-	-	2	1	الشركة القابضة لمصر للطيران
Holding Company For Tourism, Hotels & Cinema (HOTAC)	1.7	6	-	-	-	1	5	الشركة القابضة للسياحة والفنادق والسينما
Holding company for water and waste water (HCWW)	1.4	5	-	-	-	4	1	القابضة لمياه الشرب والصرف الصحي
Chemical Industries Holding Company (CIHC)	1.1	4	4	-	-	-	-	الشركة القابضة للصناعات الكيماوية
The Arab Contractors (AC)	0.9	3	1	1	-	1	-	المقاولون العرب
Holding Company for Pharmaceuticals (Holdipharma)	0.6	2	1	-	1	-	-	القابضة للأدوية والكيماويات والمستلزمات الطبية
The National company for construction and development	0.3	1	-	-	-	1	-	الشركة القومية للتشييد والتعمير
Holding Company for Cotton, Spinning and Weaving and clothing (CTIHC)	0.3	1	-	-	1	-	-	الشركة القابضة للقطن والغزل والنسيج والملابس

العاملون الأجانب في شركات القطاع العام / الأعمال العام طبقاً لنوع التعاقد عام ٢٠١٦

Foreign Employees in Public / Public business sector according to contract kind 2016

Table No. (28)

جدول رقم (28)

Contract kind Company	الجملة Totals		تجديد	أول مرة	نوع التعاقد
	%	No.	Renewal	First Time	الشركة
Total	-	351	167	184	الإجمالي
%	100	-	47.6	52.4	%
Egyptian Natural Gas Holding Company (EGAS)	45.0	158	103	55	الشركة المصرية القابضة للغازات الطبيعية (ايجاس)
Metallurgical Industries company (E.JS.C)	24.2	85	7	78	الشركة القابضة للصناعات المعدنية
Ganoub El-Wadi Petroleum Holding Company (Ganope)	12.5	44	29	15	شركة جنوب الوادي القابضة للبتروول
Holding Company for Silos and Storage	9.4	33	10	23	الشركة القابضة للصوامع والتخزين
EGYPTAIR	2.6	9	7	2	الشركة القابضة لمصر للطيران
Holding Company For Tourism, Hotels & Cinema (HOTAC)	1.7	6	3	3	الشركة القابضة للسياحة والفنادق والسينما
Holding company for water and waste water (HCWW)	1.4	5	-	5	القابضة لمياه الشرب والصرف الصحي
Chemical Industries Holding Company (CIHC)	1.1	4	1	3	الشركة القابضة للصناعات الكيماوية
The Arab Contractors (AC)	0.9	3	3	-	المقاولون العرب
Holding Company for Pharmaceuticals (Holdipharma)	0.6	2	2	-	القابضة للأدوية والكيماويات والمستلزمات الطبية
The National company for construction and development	0.3	1	1	-	الشركة القومية للتشييد والتعمير
Holding Company for Cotton, Spinning and Weaving and clothing (CTIHC)	0.3	1	1	-	الشركة القابضة للقطن والغزل والنسيج والملابس

الجهاز المركزي للتعبئة العامة والإحصاء

العنوان: ٣ طريق صلاح سالم- مدينة نصر- القاهرة- جمهورية مصر العربية

صندوق البريد : ٢٠٨٦ مدينة نصر- القاهرة

فاكس : ٢٤٠٢٤٠٩٩

تليفون : ٢٤٠٢٣٠٢١

Central Agency for Public Mobilization and Statistics

(CAPMAS)

Address: 3 Salah Salem St. - Nasr City - Cairo - Egypt

P.O. Box: 2086 Nasr City - Cairo

Tel: (+20) 24023031

Fax: (+20)24024099

Website: <http://www.capmas.gov.eg>

الموقع الإلكتروني للجهاز:

Email: pres_capmas@capmas.gov.eg

البريد الإلكتروني:

رقم الإيداع بدار الكتب ١٨٨٠٢ / ٢٠١٤