



### ٧,٩٪ معدل البطالة عام ٢٠٢٠

أصدر الجهاز المركزي للتعبئة العامة والإحصاء اليوم الموافق / ٢٠٢٠ / النشرة السنوية الجمعة لنتائج بحث القوى العاملة عام ٢٠٢٠ والذي أوضح أن معدل البطالة قد بلغ ٧,٩٪ وهو نفس المعدل في عام ٢٠١٩ ومن أهم المؤشرات ما يلي :-

#### ❖ المتعطلون من الشباب

١٥.٠٪ معدل البطالة بين الشباب (١٥-٢٩ سنة)

بلغ معدل البطالة بين الشباب الذين تتراوح أعمارهم بين (١٥-٢٩ سنة) ١٥.٠٪ من إجمالي قوة العمل في نفس الفئة العمرية مقابل ١٦.٧٪ عام ٢٠١٩ وبلغ معدل البطالة بين الشباب الذكور ١٠.٧٪ وبين الشباب الإناث ٣٧.٠٪ من إجمالي قوة العمل في نفس الفئة العمرية عام ٢٠٢٠ :

- ١١.٨٪ معدل البطالة للفئة العمرية (١٥-١٩ سنة) مقابل ١٢.٩٪ عام ٢٠١٩ .
- ١٩.٦٪ معدل البطالة للفئة العمرية (٢٠-٢٤ سنة) مقابل ٢١.٨٪ عام ٢٠١٩ .
- ١٢.٥٪ معدل البطالة للفئة العمرية (٢٥-٢٩ سنة) مقابل ١٤.٠٪ عام ٢٠١٩ .

١٩.٤٪ معدل البطالة بين حملة المؤهلات من الشباب (١٥-٢٩ سنة)

بلغ معدل البطالة للشباب في الفئة العمرية (١٥-٢٩ سنة) من حملة المؤهلات المتوسطة وفوق المتوسطة والجامعية وما فوقها ١٩.٤٪ من إجمالي قوة العمل في نفس الفئة العمرية عام ٢٠٢٠ مقابل ٢٢.٨٪ عام ٢٠١٩ حيث بلغ:

- ١٣.٥٪ معدل البطالة للذكور من حملة المؤهلات المتوسطة وفوق المتوسطة والجامعية وما فوقها في نفس الفئة مقابل ١٤.٣٪ عام ٢٠١٩ .
- ٤١.٩٪ معدل البطالة للإناث من حملة المؤهلات المتوسطة وفوق المتوسطة والجامعية وما فوقها في نفس الفئة مقابل ٥٠.٤٪ عام ٢٠١٩ .

## ❖ قوة العمل:

٢٨.٤٥٨ مليون فرد حجم قوة العمل

بلغ تقدير قوة العمل ٢٨.٤٥٨ مليون فرد عام ٢٠٢٠ (٢٣.٦٨٤ مليون فرد ذكور، ٤.٧٧٤ مليون فرد من الإناث).

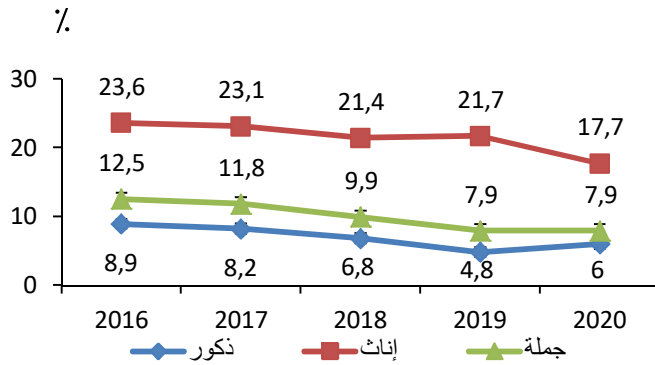
وقد بلغت قوة العمل في الحضر ١٢.٤٩٥ مليون فرد بينما بلغت في الريف ١٥.٩٦٣ مليون فرد.

## ❖ المتعطلون:

٢.٢٥٩ مليون فرد متعطل عن العمل

- بلغ عدد المتعطلين ٢.٢٥٩ مليون متعطل عام ٢٠٢٠ (١.٤١٣ مليون متعطل ذكور، ٨٤٦ ألف متعطل إناث) مقابل ٢.٢٢٥ مليون متعطل عام ٢٠١٩ بارتفاع قدره ٣٤ ألف متعطل بنسبة ١.٥٪.
- بلغ معدل البطالة ٧,٩٪ عام ٢٠٢٠ وهو نفس المعدل في عام ٢٠١٩

٦.٠٪ معدل البطالة بين الذكور و ١٧.٧٪ بين الإناث



- بلغ معدل البطالة بين الذكور ٦.٠٪ عام ٢٠٢٠ مقابل ٤.٨٪ عام ٢٠١٩.
- بلغ معدل البطالة بين الإناث ١٧.٧٪ عام ٢٠٢٠ مقابل ٢١.٧٪ عام ٢٠١٩.

## ١١.٤٪ معدل البطالة في الحضر مقابل ٥.٢٪ في الريف

- بلغ معدل البطالة في الحضر ١١.٤٪ مقابل ٥.٢٪ في الريف. وذلك نتيجة توافر فرص عمل بصورة أكثر في الريف .
- بلغ معدل البطالة بين ذكور الحضر ٨.٧٪ وبين ذكور الريف ٣.٩٪ بينما بلغ معدل البطالة بين إناث الحضر ٢٢.٧٪ مقابل ١٢.٦٪ بين إناث الريف نتيجة مشاركة الإناث في الأنشطة الزراعية في الريف .

## ٥٨.٣٪ نسبة المتعطلين الذين سبق لهم العمل من إجمالي المتعطلين

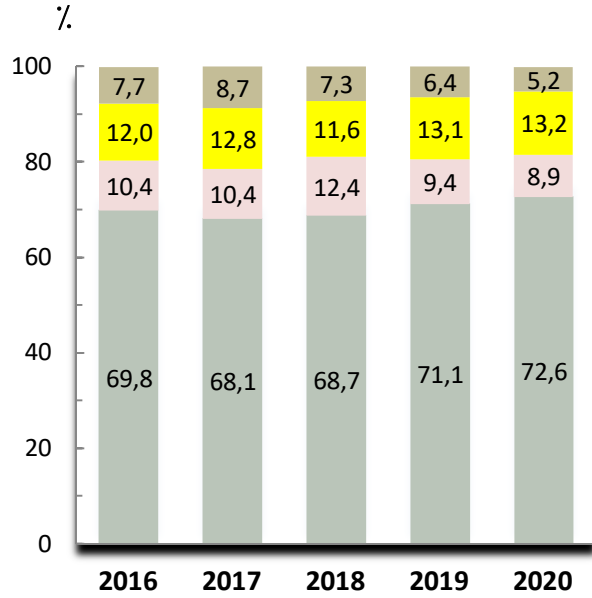
- بلغت نسبة المتعطلين الذين سبق لهم العمل ٥٨.٣٪ من إجمالي المتعطلين ، بينما كانت ٣١.٣٪ في عام ٢٠١٩ .

### المشتغلون:

## ٢٦.١٩٩ مليون مشتغل

- بلغ تقدير المشتغلين ٢٦.١٩٩ مليون مشتغل عام ٢٠٢٠ (٢٢.٢٧١ مليون مشتغل ذكور، ٣.٩٢٨ مليون مشتغل إناث) مقابل ٢٦.١٢٣ مليون مشتغل عام ٢٠١٩ (٢٢.١١٣٣ مليون مشتغل ذكور، ٣.٩٩٠ مليون مشتغله من الإناث).
- بينما بلغ تقدير المشتغلين في الحضر ١١.٠٦٧ مليون مشتغل ، ١٥.١٣٢ مليون مشتغل في الريف .

## ٧٢.٦٪ نسبة المشتغلين بأجر نقدي



يُعمل في مشروع أسرى بدون أجر ■ يعمل لحسابه ■ صاحب عمل ■ يعمل بأجر نقدي ■

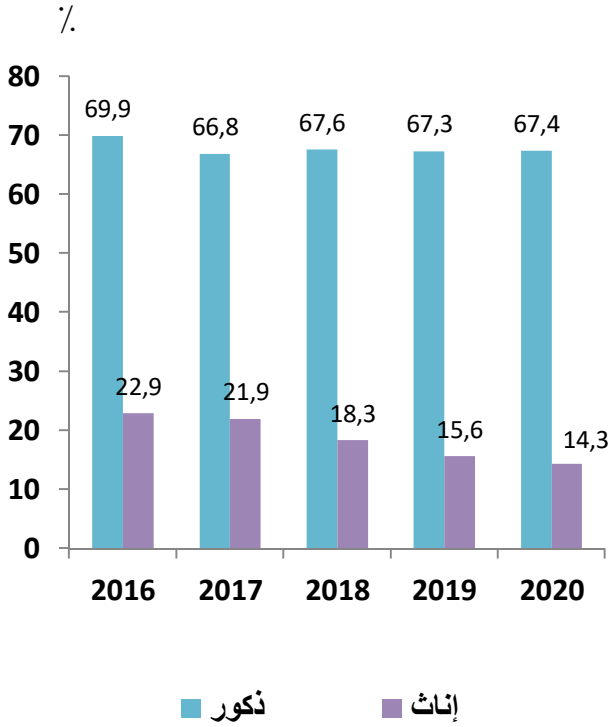
- بلغ عدد المشتغلين بأجر نقدي ١٩.٠٣٢ مليون
- مشتغل بنسبة ٧٢.٦٪ من إجمالي المشتغلين
- مقابل ٧١.١٪ عام ٢٠١٩ .

- بلغ عدد أصحاب العمل ويديرونه ٢.٣٣١ مليون
- صاحب عمل بنسبة ٨.٩٪ من إجمالي المشتغلين.
- بلغ عدد المشتغلين ممن يعملون لحسابهم
- الخاص ٢.٤٧٠ مليون مشتغل بنسبة
- ١٣.٢٪ من إجمالي المشتغلين.
- بلغ عدد الذين يعملون في مشروع أسرى بدون
- أجر ١.٣٦٦ مليون مشتغل بنسبة ٥.٢٪ من
- إجمالي المشتغلين.

## ٢٠.٣٪ نسبة المشتغلين في نشاط الزراعة وصيد الأسماك

- بلغ عدد المشتغلين في نشاط الزراعة وصيد الأسماك ٥.٣٢٥ مليون مشتغل بنسبة ٢٠.٣٪ من إجمالي المشتغلين .
- بلغ عدد المشتغلين في نشاط تجارة الجملة والتجزئة ٣.٧٩٣ مليون مشتغل بنسبه ١٤.٥٪ من إجمالي المشتغلين.
- بلغ عدد المشتغلين بنشاط التشييد والبناء ٣.٥١٨ مليون مشتغل بنسبة ١٣.٤٪ من إجمالي المشتغلين.
- بلغ عدد المشتغلين في نشاط الصناعات التحويلية ٣.٤١٠ مليون مشتغل بنسبة ١٣,٠٪ من إجمالي المشتغلين .
- يعد نشاط المنظمات والهيئات الدولية والإقليمية والسفارات والقنصليات الأجنبية اقل الأنشطة من حيث عدد المشتغلين حيث بلغ عدد المشتغلين به ٢١٠٠ مشتغل.

## ٤١.٥٪ معدل المساهمة في النشاط الاقتصادي



- بلغ معدل المساهمة في قوة العمل ٤١.٥٪ من إجمالي عدد السكان (١٥ سنة فأكثر) مقابل ٤٢.٢٪ في عام ٢٠١٩ .
- بلغ معدل المساهمة في قوة العمل بين الذكور ٦٧.٤٪ عام ٢٠٢٠ بينما بلغ ٦٧,٣٪ في عام ٢٠١٩ .
- بلغ معدل المساهمة في قوة العمل بين الإناث ١٤.٣٪ عام ٢٠٢٠ ، بينما بلغ ١٥.٦٪ في عام ٢٠١٩ مما يشير إلى أن معدل المساهمة في قوة العمل بين الذكور يمثل أكثر من ثلاثة أضعاف مثيلاتها بين الإناث.
- بلغ معدل المساهمة في قوة العمل في الحضرة، ٤١,٤٪ عام ٢٠٢٠ مقابل ٤١.٥٪ في عام ٢٠١٩ ، بينما بلغ في الريف ٤١.٦٪ عام ٢٠٢٠ مقابل ٤٢.٨٪ عام ٢٠١٩ .

ص.ب. ٢٠٨٦ صلاح سالم – مدينة نصر / القاهرة P.O. Box 2086 Salah Salem , Nasr City, Cairo, Egypt  
 ت / العلاقات العامة : ٢٤٠٢٠٢٣١ (٠٢) ، المركز القومي للمعلومات ٢٤٠٢٠٥٧٤ (٠٢) فاكس رئاسة الجهاز ٢٤٠٢٤٠٩٩ (٠٢)

البريد موقع الجهاز : [http://: www.capmas.gov.eg](http://www.capmas.gov.eg) البريد الإلكتروني: [Email: pres\\_capmas@capmas.gov.eg](mailto:pres_capmas@capmas.gov.eg)