



جمهورية مصر العربية
الجهاز المركزي للتعبئة العامة والإحصاء
Arab Republic of Egypt
Central Agency For Public Mobilization & Statistics

النشرة الشهرية
لمتوسط أسعار المستهلك لأهم السلع الغذائية
مارس ٢٠١٩
Monthly Bulletin
Average Consumer Price of
Most Important Food Commodities
March 2019



إصدار أبريل ٢٠١٩
Issue : April 2019

مرجع رقم ٥٥ - ٢٢٣٢٤ - ٢٠١٩
Ref No .55.22324 .2019



جمهورية مصر العربية
الجهاز المركزي للتعبئة العامة والإحصاء
Arab Republic of Egypt
Central Agency For Public Mobilization & Statistics

النشرة الشهرية
لمتوسط أسعار المستهلك لأهم السلع الغذائية
مارس ٢٠١٩
Monthly Bulletin
Average Consumer Price of
Most Important Food Commodities
March 2019

عند إعادة نشر أو اقتباس
أى مادة من هذا الإصدار يرجى الإشارة إلى المصدر وهو
الجهاز المركزي للتعبئة العامة والإحصاء
When republish or quote any materials from this issue
please refer to the source that is Central Agency for
public mobilization and statistics

تقديم

تمثل الأسعار الفعلية لسلع مصدراً أساسياً يعتمد عليه في مراحل التداول المختلفة لما لها من أهمية كبرى في متابعة التغيرات الاقتصادية التي تحدث في الأسواق ، لذا فإن توفير سلسلة زمنية من هذه الأسعار يساعد علي رسم السياسات واتخاذ القرارات علي أسس علمية سليمة للمساهمة في تحقيق التنمية الاقتصادية والاجتماعية .

يحرص الجهاز المركزي للتعينة العامة والإحصاء علي إصدار النشرة الشهرية لمتوسط أسعار المستهلك لأهم السلع الغذائية والتي تتضمن بيانات عن المتوسط العام لأسعار السلع الغذائية في مرحلة المستهلك لحضر الجمهورية .

يقدم الجهاز هذه النشرة للمهتمين والباحثين ومتخذي القرار آملاً أن تحقق الأهداف المرجوة منها .

والله ولي التوفيق،،،

لواء / خيرت محمد بركات
رئيس الجهاز المركزي للتعينة العامة والإحصاء

PREFACE

The actual Price of Commodities represents a fundamental source depends on through the various transactions phases, for the great importance in following up the economic changes that occurs in markets, therefore, providing a time series of these prices helps on drawing policies and making decisions on a correct scientific base to contribute in achieving the Socio-economic development .

Central Agency for Public Mobilization and Statistics (CAPMAS) keen to publish the monthly bulletin “Average Consumer Price of most important food commodities”, which includes data on the average price of food commodities in the consumption phase for urban of the Republic. CAPMAS presents this bulletin for concerned people, researchers and decision maker, hoping to achieve the desired goals.

Best Regards ,,

General / Khayrat Mohamed Barakat
CAPMAS President

منهجية الإحصائية

أولاً - تعريف سعر المستهلك (التجزئة) :

هو سعر بيع السلعة بواسطة تجار التجزئة الى المستهلك النهائي متضمناً جميع أعباء النقل والضرائب .

ثانياً - النطاق الجغرافى :

تغطى هذه المرحلة حضر الجمهورية وقد تم تمثيل الحضر بعواصم المحافظات .

ثالثاً- الأطار السلعى :

يتضمن أهم السلع الاستراتيجية لمجموعات :

- أ - الحبوب والبقول
- ب- الخضر والفاكهة الطازجة
- ج - اللحوم المحلية الطازجة والمستوردة
- د - الطيور الحية والمجمدة والبيض
- هـ- الاسماك الطازجة والمجمدة
- و - الالبان ومنتجاتها
- ز - البقالة والعطارة

رابعاً- الدورية:

أ- دورية جمع الأسعار:

تجمع أسعار السلع الغذائية شهرياً من المناطق الحضرية من يوم ١ إلى يوم ٢٨ من كل شهر فيما عدا مجموعات الخضروات ، الفاكهة ، اللحوم الحمراء ، الطيور الحية والمجمدة والبيض ، الأسماك الطازجة والمجمدة فيتم جمع أسعارها أسبوعياً (٣ مرات فى الشهر) .

ب - دورية إصدار النشرة:

تصدر هذه النشرة شهرياً وتتضمن بيانات الشهر الحالى والشهر السابق والشهر المقابل للشهر الحالى من السنة السابقة ونسب التغير الشهرية والسنوية لهذه الاسعار .

خامساً - طرق إتاحة البيانات :

ورقى - CD - الموقع الإلكتروني..

سادساً - الرموز المستخدمة :

الارقام السالبة ()

Statistical Methodology

I. Definition of Consumer Price (retail):

The sale price of commodity by retail traders to the final consumer including all the transportations fees and taxes.

II. Coverage Area:

This phase covers the urban of the Republic and represents the urban areas in all the governorates.

III. Commodity Framework:

Including the main strategic commodity of groups:

- | | |
|-----------------------------------|--------------------------------|
| A- Cereals & Beans | B- Fresh Vegetables & Fruits |
| C- Fresh & Imported Domestic Meat | D- Live & Frozen Poultry & Egg |
| E- Fresh & Frozen Fish | F- Milk & its products |
| G- Grocery & Scented Herbals | |

IV. Periodical:

A- Collecting Prices:

Food Commodity Prices: collected monthly from the urban areas starts from day 1 to day 28th of every month except the group of vegetables. Fruits, live & frozen poultry and egg and fresh & frozen fish, collected weekly (3times in a month).

B- Publication Release:

This Publication releases monthly which contains the current month data, previous month, previous month compared to the current month from previous year and monthly & annual change rate for these prices.

V. Methods of data Availability:

Hard copy– CD - Website.

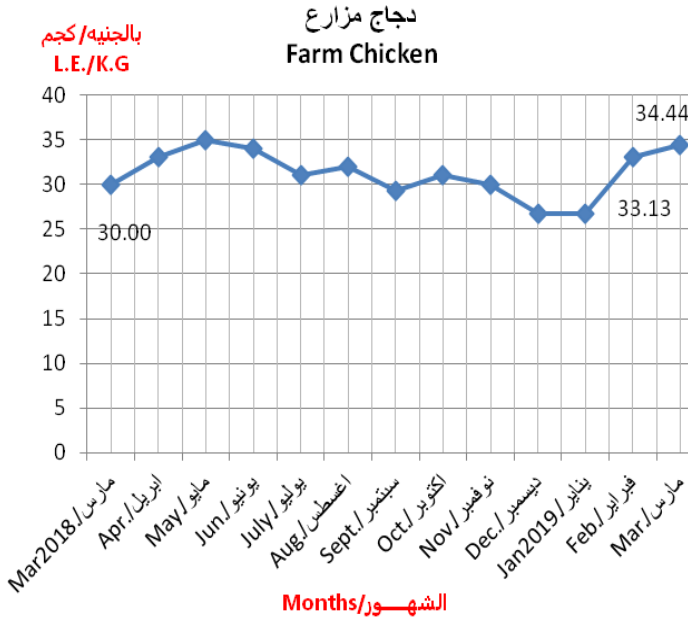
VI . Used Symbols:

Negative Numbers ()

أهم المؤشرات العامة

Most Important Indicators

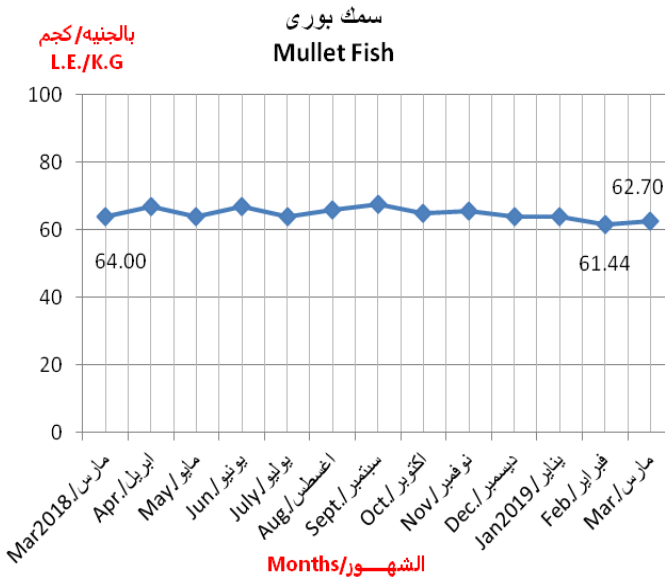
١- دجاج مزارع / Farm Chicken



بلغ متوسط سعر بيع كيلو دجاج مزارع ٣٤,٤٤ جنيه في شهر مارس ٢٠١٩ مقابل ٣٣,١٣ جنيه في شهر فبراير ٢٠١٩ بنسبة زيادة قدرها ٤,٠% بينما كان متوسط سعر البيع ٣٠,٠٠ جنيه في شهر مارس ٢٠١٨ بنسبة زيادة قدرها ١٤,٨% .

The average sale price of one k.g Farm Chicken reached to 34.44 pound in March 2019 compared to 33.13 pound in February 2019 with an increase 4.0%, while the average sale price was 30.00 pound in March 2018 with an increase 14.8% .

٢- سمك بوري / Mullet Fish

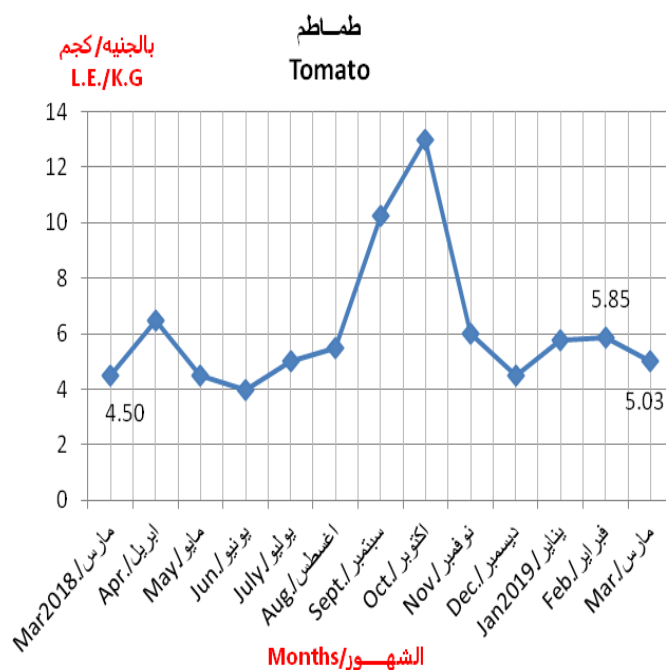


بلغ متوسط سعر بيع كيلو سمك بوري ٦٢,٧٠ جنيه في شهر مارس ٢٠١٩ مقابل ٦١,٤٤ جنيه في شهر فبراير ٢٠١٩ بنسبة زيادة قدرها ٢,١% بينما كان متوسط سعر البيع ٦٤,٠٠ جنيه في شهر مارس ٢٠١٨ بنسبة انخفاض قدرها ٢,٠% .

The average sale price of one k.g Mullet Fish reached to 62.70 pound in March 2019 compared to 61.44 pound in February 2019 with an increase 2.1%, while the average sale price was 64.00 pound in March 2018 with a decrease of 2.0% .

تابع/ أهم المؤشرات العامة Cont. Most important Indicators

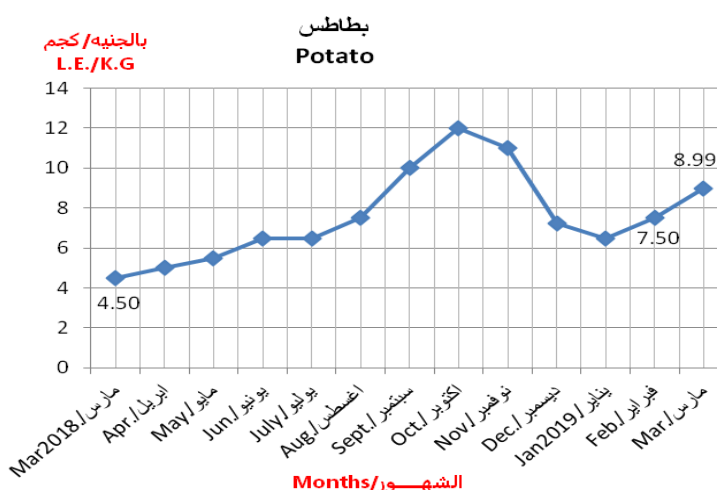
٣- طماطم / Tomato



بلغ متوسط سعر بيع كيلو طماطم ٥,٠٣ جنيه في شهر مارس ٢٠١٩ مقابل ٥,٨٥ جنيه في شهر فبراير ٢٠١٩ بنسبة انخفاض قدرها ١٤,٠٪ بينما كان متوسط سعر البيع ٤,٥٠ جنيه في شهر مارس ٢٠١٨ بنسبة زيادة قدرها ١١,٨٪.

The average sale price of one kilo Tomato reached to 5.03 pound in March 2019 compared to 5.85 pound in February 2019 with a decrease 14.0% while the average sale price was 4.50 pound in March 2018 with an increase 11.8%.

٤ - بطاطس / Potato

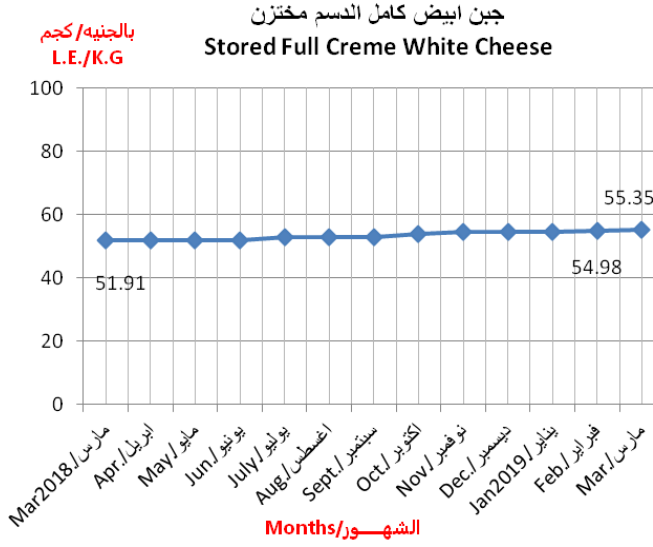


بلغ متوسط سعر بيع كيلو بطاطس ٨,٩٩ جنيه في شهر مارس ٢٠١٩ مقابل ٧,٥٠ جنيه في شهر فبراير ٢٠١٩ بنسبة زيادة قدرها ١٩,٩٪ بينما كان متوسط سعر البيع ٤,٥٠ جنيه في شهر مارس ٢٠١٨ بنسبة زيادة قدرها ٩٩,٨٪.

The average sale price of one kilo Potato reached to 8.99 pound in March 2019 compared to 7.50 pound in February 2019 with an increase 19.9%, while the average sale price was 4.50 pound in March 2018 with an increase 99.8%.

تابع/ أهم المؤشرات العامة Cont. Most important Indicators

٥. جبن ابيض كامل الدسم مختزن Stored Full Crème White Cheese



بلغ متوسط سعر بيع كيلو جبن ابيض كامل الدسم مختزن ٥٥,٣٥ جنيه في شهر مارس ٢٠١٩ مقابل ٥٤,٩٨ جنيه في شهر فبراير ٢٠١٩ بنسبة زيادة قدرها ٠,٧٪ بينما كان متوسط سعر البيع ٥١,٩١ جنيه في شهر مارس ٢٠١٨ بنسبة زيادة قدرها ٦,٦٪.

The average sale price of one kilo Stored Full Crème White Cheese reached to 55.30 pound in March 2019 compared to 54.98 pound in February 2019 with an increase 0.7%, while the average sale price was 51.91 pound in March 2018 with an increase 6.6%.

نسب التغير الشهرية والسنوية (حضر الجمهورية) لشهر مارس ٢٠١٩

Monthly & Annual change rate (Urban of the Republic) March 2019

Prices in pounds (الاسعار بالجنيه)

Cereal & Beans : الحبوب والبقول

Commodity	Change rate % نسبة التغير		مارس	مارس	فبراير	Unit / الوحدة	السلعة
	Mar/مارس	Feb / فبراير	Mar	Mar	Feb		
	2018	2019	2018	2019	2019		
Normal Wheat	2.8	(0.8)	8.14	8.37	8.44	كجم / k.g	قمح عادى بلدى
Broad Beans	74.6	0.0	17.75	31.00	31.00	كجم / k.g	فول جاف بلدى للتدسيس
Crushed Beans	87.5	2.8	12.55	23.53	22.89	كجم / k.g	فول مجروش بلدى
Lentil	(3.3)	(0.2)	25.50	24.65	24.71	كجم / k.g	عدس صحيح بلدى
Crushed Lentil	(4.9)	0.0	20.65	19.63	19.63	كجم / k.g	عدس مجروش بلدى
Dry Beans	6.5	0.5	28.50	30.35	30.20	كجم / k.g	فاصوليا جافة بلدى

Prices in pounds (الاسعار بالجنيه)

Fresh Vegetables & Fruits: الخضروالفاكهه الطازجة

Commodity	Change rate % نسبة التغير		مارس	مارس	فبراير	Unit / الوحدة	السلعة
	Mar/مارس	Feb / فبراير	Mar	Feb	Feb		
	2018	2019	2018	2019	2019		
Garlic	(54.0)	(0.6)	28.50	13.11	13.19	كجم / k.g	ثوم بلدى
Onion	36.9	8.7	6.75	9.24	8.50	كجم / k.g	بصل
Potato	99.8	19.9	4.50	8.99	7.50	كجم / k.g	بطاطس
Tomato	11.8	(14.0)	4.50	5.03	5.85	كجم / k.g	طماطم
Green Beans	95.5	8.1	11.50	22.48	20.79	كجم / k.g	فاصوليا خضراء
Yellow Carrot without leaps	64.3	1.1	4.00	6.57	6.50	كجم / k.g	جزر اصفر بدون عرش
Medium size Cabbag	42.4	(1.7)	6.75	9.61	9.78	بواحدة / single	كرنب متوسط الحجم
Eggplant	77.7	10.0	6.50	11.55	10.50	كجم / k.g	باننجان رومى
Medium size Cucumber	20.0	0.0	7.50	9.00	9.00	كجم / k.g	خيار متوسط الحجم
Green Papper	21.1	6.0	10.50	12.72	12.00	كجم / k.g	فلفل اخضر رومى
Small size Squash	71.8	(0.2)	5.00	8.57	8.59	كجم / k.g	كوسة صغيرة الحجم
Small size Banana	(23.7)	6.3	9.50	7.25	6.82	كجم / k.g	موز بلدى
Citrus	(12.5)	(2.3)	12.00	10.50	10.75	كجم / k.g	ليمون مالح
Navel Oranges	(41.5)	10.6	8.00	4.68	4.23	كجم / k.g	برتقال بسرة
Seed Oranges	5.0	0.0	5.00	5.25	5.25	كجم / k.g	برتقال بلدى
Romans	0.7	3.7	7.25	7.30	7.04	كجم / k.g	يوسفى
Strawberry	31.4	(6.4)	8.65	11.37	12.15	كجم / k.g	فراولة

Monthly & Annual change rate (Urban of the Republic) March 2019

Prices in pounds (الاسعار بالجنيه)

Fresh Imported Domestic Meat: اللحوم المحلية الطازجة والمستوردة

Commodity	Change rate / نسبة التغير %		مارس	مارس	فبراير	Unit / الوحدة	السلعة
	Mar / مارس	Feb / فبراير	Mar	Mar	Feb		
	2018	2019	2018	2019	2019		
Middle age buffalo & cattle (net meat)	0.3	(1.0)	148.00	148.42	149.91	k.g / كجم	بقرى وجاموسى متوسط السن (كندوز مشفى)
Young age buffalo with bones	0	0	143.00	143.00	143.00	k.g / كجم	جاموسى صغير السن بتلو بالعظم
Sheep meat with bones	0.5	(1.0)	150.00	150.72	152.24	k.g / كجم	ضأن بلدى بالعظم
Imported frozen buffalo meat	0.7	0.6	79.00	79.55	79.08	k.g / كجم	لحم بقرى مجمد مستورد

Prices in pounds (الاسعار بالجنيه)

Live & Frozen birds / Eggs: الطيور الحيه والمجمدة والبيض

Domestic Chicken	27.6	13.5	37.00	47.20	41.60	k.g / كجم	دجاج بلدى
Farm Chicken	14.8	4.0	30.00	34.44	33.13	k.g / كجم	دجاج مزارع
Domestic Duck	1.1	1.5	47.00	47.51	46.81	k.g / كجم	بط بلدى
Medium size Pidgeon	(0.9)	0.8	57.00	56.48	56.04	by pair / بالزوج	حمام منزلى متوسط الحجم
Domestic frozen slaughtered white chicken	13.8	2.3	43.00	48.95	47.87	single / بالواحدة	دجاج ابيض مذبوح مجمد محلى
Medium size farm Egg	2.4	0.0	1.66	1.70	1.70	single / بالواحدة	بيض مزارع متوسط الحجم

Prices in pounds (الاسعار بالجنيه)

Fresh & Frozen Fish : الاسماك الطازجة والمجمدة

Tilapia Fish	4.8	3.0	29.00	30.38	29.50	k.g / كجم	سمك بلطى
Mullet Fish	(2.0)	2.1	64.00	62.70	61.44	k.g / كجم	سمك يورى
Catfish	(1.0)	2.5	20.00	19.81	19.33	k.g / كجم	سمك قراميط
Frozen Macaroni fish	2.8	1.4	30.00	30.85	30.41	k.g / كجم	سمك مكرونة مجمد
Frozen Macrill fish	15.9	2.5	38.00	44.03	42.95	k.g / كجم	سمك ماكريل مجمد

نسب التغير الشهرية والسنوية (حضر الجمهورية) لشهر مارس ٢٠١٩

Monthly & Annual change rate (Urban of the Republic) March 2019

Prices in pounds (الاسعار بالجنيه)

Milk & its products: الألبان ومنتجاتها

Commodity	Change rate / نسبة التغير %		مارس	مارس	فبراير	Unit / الوحدة	السلعة
	Mar / مارس	Feb / فبراير	Mar	Mar	Feb		
	2018	2019	2018	2019	2019		
Fresh Milk	11.7	0.0	13.00	14.52	14.52	k.g / كجم	لبن حليب طازج
Stored Full Crème White Cheese	6.6	0.7	51.91	55.35	54.98	k.g / كجم	جبين أبيض كامل الدسم مخزن
Old Roumi Cheese	12.8	0.0	96.00	108.29	108.29	k.g / كجم	جبين رومي قديم
Nesto Cheese	19.4	(1.3)	8.00	9.55	9.68	pieces / قطع	جبين نستو
Farm Cheese	(2.5)	0.0	27.00	26.32	26.32	k.g / كجم	جبين فريش
Buffalo Butter	(8.9)	0.0	96.00	87.50	87.50	gram / جم	مسلي جاموسي بلدي
Unpacked Buffalo butter	(1.4)	(1.2)	97.00	95.62	96.78	k.g / كجم	زبدة بلدي جاموسي سانبة
Unpacked Imported Cattle's Butter	(4.2)	0.7	120.00	115.00	114.16	k.g / كجم	زبدة بقري مستوردة سانبة

Prices in pounds (الاسعار بالجنيه)

Scanted Grocerv: البقالة والخطارة

Packed Honey	3.8	0.2	18.20	18.90	18.86	gram / جم	عسل نحل معبأ
Unpacked Molasses	2.5	0.6	11.70	11.99	11.92	k.g / كجم	عسل أسود سانب
Unpacked Tahina	6.2	0.6	45.79	48.61	48.33	k.g / كجم	طحينة سانبه
Unpacked Halva	3.8	0.0	33.00	34.26	34.26	k.g / كجم	حلاوة طحينية سانبة
Unpacked Wheat Flour 72%	9.4	0.9	6.93	7.58	7.51	k.g / كجم	دقيق قمح سانب ٧٢ %
Unpacked Pasta	7.2	0.0	7.59	8.14	8.14	k.g / كجم	مكرونة سانبة
Unpacked Rice	34.5	0.0	8.35	11.23	11.23	k.g / كجم	أرز بلدي سانب
Packed White Rice	37.8	0.0	11.85	16.33	16.33	k.g / كجم	أرز ابيض معبأ
Packed Sugar	0.1	(0.7)	14.00	14.01	14.11	k.g / كجم	سكر حر معبأ
Pack of Tea	2.6	0.0	4.25	4.36	4.36	gram / جم	باكوشاي
Cotton Seed Oil	(2.6)	0.0	20.50	19.96	19.96	Liter / لتر	زيت بذرة قطن مخلوط
Sun Flower Oil	0.3	1.0	23.50	23.58	23.34	Liter / لتر	زيت عباد الشمس
Corn Oil	1.1	0.1	27.15	27.46	27.42	Liter / لتر	زيت ذرة
Apricot Jam	3.2	1.1	10.81	11.16	11.04	gram / جم	مربي مشمش
Black Pepper Grain	0.0	(3.5)	141.44	141.43	146.56	k.g / كجم	فلفل اسود حب
Cumin	2.0	0.8	79.00	80.56	79.94	k.g / كجم	كمون بلدي صحيح غريلة كاملة
Corindar	2.2	(1.4)	24.78	25.32	25.67	k.g / كجم	كسبرة

الجهاز المركزي للتعبئة العامة والإحصاء

العنوان: ٣ طريق صلاح سالم- مدينة نصر- القاهرة- جمهورية مصر العربية
صندوق البريد : ٢٠٨٦ مدينة نصر- القاهرة
تليفون : ٢٤٠٢٣٠٣١ فاكس : ٢٤٠٢٤٠٩٩

Central Agency for Public Mobilization and Statistics (CAPMAS)

Address: 3 Salah Salem St. - Nasr City - Cairo - Egypt

P.O. Box: 2086 Nasr City - Cairo

Tel: (+20) 24023031 **Fax:** (+20)24024099

Website: <http://www.capmas.gov.eg>

الموقع الإلكتروني للجهاز :

Email: pres_capmas@capmas.gov.eg

البريد الإلكتروني :

٢٠١٤/١٨٨٦٧

رقم الإيداع بدار الكتب والوثائق القومية :



الجهاز المركزي للتعبيء العامة والاحصاء

مءبنة نصر - ش صلاء سالم - القاهرة - مصر

ءللفون: (+202)24023031 - صندوق بربء: 2086 - فاكس: (+202) 24024099

الموقع الالءرونى: www.capmas.gov.eg

البربء الالءرونى: pres_capmas@capmas.gov.eg

طبع بمطبعة الجهاز المءركزى
للتعبئة العامة والاحصاء