

الجهاز المركزي للإحصاء والاعتماد  
والإدارة العامة للإحصاء

البريد الإلكتروني: [pres\\_capmas@gov.eg](mailto:pres_capmas@gov.eg)  
الويب: [www.capmas.gov.eg](http://www.capmas.gov.eg)  
الهاتف: (+202) 24024099 - 2086 - صندوق بريد: 2086 - القاهرة - مصر  
الجهاز المركزي للإحصاء والاعتماد والإدارة العامة للإحصاء



جمهورية مصر العربية  
الجهاز المركزي للتعينة العامة والإحصاء  
Arab Republic of Egypt  
Central Agency For Public Mobilization & Statistics

**النشرة السنوية  
الطلاب المقيدون - أعضاء هيئة التدريس  
للتعليم العالى ( ٢٠١٨ / ٢٠١٩ )  
Annual Bulletin of  
Students Enrolled . Teaching Staff  
Higher Education  
2018 / 2019**



إصدار أكتوبر ٢٠١٩  
Issue : October 2019

مرجع رقم ٧١ - ١٢٣١٢ - ٢٠١٩  
Ref No .71 .12312 .2019



جمهورية مصر العربية  
الجهاز المركزي للتعبئة العامة والإحصاء  
Arab Republic of Egypt  
Central Agency For Public Mobilization & Statistics

**النشرة السنوية**  
**الطلاب المقيدون - أعضاء هيئة التدريس**  
**للتعليم العالى ( ٢٠١٨ / ٢٠١٩ )**  
**Annual Bulletin of**  
**Students Enrolled . Teaching Staff**  
**Higher Education**  
**2018 / 2019**

عند إعادة نشر أو اقتباس  
أى مادة من هذا الإصدار يرجى الإشارة إلى المصدر وهو  
الجهاز المركزي للتعبئة العامة والإحصاء  
When republish or quote any materials from this issue  
please refer to the source that is Central Agency for  
public mobilization and statistics

إصدار أكتوبر ٢٠١٩  
Issue : October 2019

مرجع رقم ٧١ - ١٢٣١٢ - ٢٠١٩  
Ref No .71 .12312 .2019

## preface

There is no doubt that education is the engine of human development. If societies are to advance, develop, achieve real growth and solid economic growth, it is necessary to pay attention to education in general and to higher education in particular, which is one of the pillars of development. Which depends mainly on an integrated educational system that works to raise the cultural, cultural and technological level of the society. This will only be done by providing accurate data and indicators that contribute to understanding the size and trends of human resources in order to orient their path towards Of the desired developmental.

In this regard, as part of the role of the Central Agency for Public Mobilization and Statistics (CAPMAS) in the provision of data and indicators, the Authority issues the "Annual Bulletin of Students Enrolled in the Faculty of Higher Education" which includes data on students admitted, enrolled and faculty members at the university level ), Higher and higher education institutions and academies.

This publication presents the publication for the year 2018/2019 to researchers, planners, decision-makers and those interested in educational policies in Egypt in the hope that it will achieve the desired benefit.

God grants success,,

**General / Khairat Mohamed Barakat**  
**CAPMAS president**

## تقديم

لاشك ان التعليم قاطرة التنمية البشرية فإذا أرادت المجتمعات النهوض والإرتقاء وتحقيق نمواً حقيقياً وإقلاعاً إقتصادياً متيناً ، فلا بد من الإهتمام بالتعليم بصفة عامة والتعليم العالى بصفة خاصة الذى هو من ركائز التنمية ، وقد بات راسخا إن عملية التنمية الشاملة هدفها تطوير إمكانات الإنسان لمواجهة متطلبات الحياة المتزايدة التى تعتمد بصفة رئيسية على منظومة تعليمية متكاملة تعمل على رفع المستوى الثقافى والحضارى والتكنولوجى للمجتمع ، ولن يتأتى ذلك الا بتوفير بيانات ومؤشرات دقيقة تساهم فى الوقوف على حجم واتجاهات الموارد البشرية لتوجيه مسارها للإلتجاة التامى المنشود .

وفى هذا الصدد ومن واقع دور الجهاز المركزى للتعينة العامة والإحصاء فى توفير البيانات والمؤشرات ، يقوم الجهاز بإصدار " النشرة السنوية للطلاب المقيدىن - أعضاء هيئة التدريس للتعليم العالى " التى تتضمن بيانات عن الطلاب المقبولين والمقيدىن وأعضاء هيئة التدريس على مستوى الجامعات (الحكومية - الأزهر - الخاصة ) والمعاهد . ( العليا - فوق المتوسطة ) والأكاديميات.

يقدم الجهاز هذه النشرة عن عام ٢٠١٨ / ٢٠١٩ للباحثين والمخططين ومتخذى القرار والمهتمين بسياسات التعليم فى مصر أملاً أن تحقق الفائدة المرجوة منها .

والله ولى التوفيق ،،،

**لواء / خيرت محمد بركات**  
**رئيس الجهاز المركزى للتعينة العامة والإحصاء**

cont The Index

تابع الفهرس

statement	رقم الصفحة .page NO	البيان	رقم الجدول .Table NO
Satetestcal Methodology	١	منهجية الاحصائية	
General indicators	٥	المؤشرات العامة	
<b>chapter 1</b>		<b>الفصل الأول</b>	
<b><u>Development of Total Higher Education during the Period( 2015/2014-2019/2018)</u></b>		<b>تطور إجمالي التعليم العالي خلال الفترة ( ٢٠١٩/٢٠١٨-٢٠١٥/٢٠١٤ )</b>	
Total number of students, faculty members and their assistants in higher education according to educational institutions during (2018/2017, 2019/2018)	١٢	إجمالي أعداد الطلاب وأعضاء هيئة التدريس ومعاونيهم بالتعليم العالي وفقاً للمؤسسات التعليمية خلال عامي ( ٢٠١٩/٢٠١٨ ، ٢٠١٨/٢٠١٧ )	١
Evolution of the total number of students enrolled in higher education according to educational institutions and sex	١٣	تطور إجمالي أعداد الطلاب المقيدون بالتعليم العالي وفقاً للمؤسسات التعليمية والنوع	٢
The number of faculty members and their assistants in higher education has improved according to sex	١٥	تطور أعداد أعضاء هيئة التدريس ومعاونيهم بالتعليم العالي وفقاً للنوع	٣
The number of students enrolled in public universities and Al-Azhar according to sex	١٦	تطور أعداد الطلاب المقيدون بالجامعات الحكومية والأزهر وفقاً للنوع	٤
The development of the total number of faculty members and their assistants in public universities and Al-Azhar	١٨	تطور إجمالي أعداد أعضاء هيئة التدريس ومعاونيهم بالجامعات الحكومية والأزهر	٥
Evolution of the total number of students enrolled in public universities and Al-Azhar according to the practical and theoretical faculties	٢٠	تطور إجمالي أعداد الطلاب المقيدون بالجامعات الحكومية والأزهر وفقاً للكليات العملية والنظرية	٦
The number of students enrolled in private universities varies according to sex	٢٣	تطور أعداد الطلاب المقيدون بالجامعات الخاصة وفقاً للنوع	٧
Evolution of the total number of faculty members and their assistants in private universities	٢٥	تطور إجمالي أعداد أعضاء هيئة التدريس ومعاونيهم بالجامعات الخاصة	٨
Evolution of the total number of students enrolled in private universities according to the practical and theoretical faculties	٢٧	تطور إجمالي أعداد الطلاب المقيدون بالجامعات الخاصة وفقاً للكليات العملية والنظرية	٩
The number of students enrolled in private higher institutes develops according to sex	٢٩	تطور أعداد الطلاب المقيدون بالمعاهد العليا الخاصة وفقاً للنوع	١٠
The number of students enrolled in academies according to sex	٣١	تطور أعداد الطلاب المقيدون بالأكاديميات وفقاً للنوع	١١
The number of students enrolled in technical institutes above government intermediate levels varies according to sex	٣٢	تطور أعداد الطلاب المقيدون بالمعاهد الفنية فوق المتوسطة الحكومية وفقاً للنوع	١٢
Number of students enrolled in technology colleges according to gender	٣٤	تطور أعداد الطلاب المقيدون بالكليات التكنولوجية وفقاً للنوع	١٣
The number of students enrolled in private above-average technical institutes varies according to sex	٣٦	تطور أعداد الطلاب المقيدون بالمعاهد الفنية فوق المتوسطة الخاصة وفقاً للنوع	١٤
Evolution of the number of students enrolled in various private institutes	٣٧	تطور أعداد الطلاب المقيدون بالمعاهد المتنوعة الخاصة	١٥

cont The Index

تابع الفهرس

statement	رقم الصفحة .page NO	البيان	رقم الجدول .Table NO
<b>chapter 2</b>		<b>الفصل الثاني</b>	
<b><u>Government universities and AI - Azhar in the academic year 2018/2019</u></b>		<b><u>الجامعات الحكومية والأزهر في العام الجامعي ٢٠١٨ / ٢٠١٩</u></b>	
Total students, faculty members and their assistants in public universities and AI - Azhar according to sex	٣٩	إجمالي الطلاب وأعضاء هيئة التدريس ومعاونيهم بالجامعات الحكومية والأزهر وفقاً للنوع	١٦
Total faculty members and their assistants in public universities and AI - Azhar according to sex	٤٠	إجمالي أعضاء هيئة التدريس ومعاونيهم بالجامعات الحكومية والأزهر وفقاً للنوع	١٧
Number of students and faculty members and their assistants at Cairo University	٤١	أعداد الطلاب وأعضاء هيئة التدريس ومعاونيهم بجامعة القاهرة .	١٨
Number of faculty members and their assistants at Cairo University	٤٣	أعداد أعضاء هيئة التدريس ومعاونيهم بجامعة القاهرة .	١٩
Number of students and faculty members and their assistants at Alexandria University	٤٥	أعداد الطلاب وأعضاء هيئة التدريس ومعاونيهم بجامعة الإسكندرية .	٢٠
Number of faculty members and their assistants at Alexandria University	٤٧	أعداد أعضاء هيئة التدريس ومعاونيهم بجامعة الإسكندرية .	٢١
Number of students and faculty members and their assistants at Ain Shams University	٤٨	أعداد الطلاب وأعضاء هيئة التدريس ومعاونيهم بجامعة عين شمس .	٢٢
Number of faculty members and their assistants at Ain Shams University	٤٩	أعداد أعضاء هيئة التدريس ومعاونيهم بجامعة عين شمس .	٢٣
Number of students and faculty members and their assistants at Asyout University	٥٠	أعداد الطلاب وأعضاء هيئة التدريس ومعاونيهم بجامعة أسيوط .	٢٤
Number of faculty members and their assistants at Asyout University	٥٢	أعداد أعضاء هيئة التدريس ومعاونيهم بجامعة أسيوط .	٢٥
Number of students and faculty members and their assistants at Tanta University	٥٣	أعداد الطلاب وأعضاء هيئة التدريس ومعاونيهم بجامعة طنطا .	٢٦
Number of faculty members and their assistants at Tanta University	٥٤	أعداد أعضاء هيئة التدريس ومعاونيهم بجامعة طنطا .	٢٧
Number of students and faculty members and their assistants at Mansoura University	٥٥	أعداد الطلاب وأعضاء هيئة التدريس ومعاونيهم بجامعة المنصورة .	٢٨
Faculty members and their assistants at Mansoura University.	٥٧	أعداد أعضاء هيئة التدريس ومعاونيهم بجامعة المنصورة .	٢٩
Number of students, faculty members and their assistants at Zagazig University	٥٩	أعداد الطلاب وأعضاء هيئة التدريس ومعاونيهم بجامعة الزقازيق.	٣٠
Number of faculty members and their assistants at Zagazig University	٦٠	أعداد أعضاء هيئة التدريس ومعاونيهم بجامعة الزقازيق .	٣١
Number of students and faculty members and their assistants at Helwan University	٦١	أعداد الطلاب وأعضاء هيئة التدريس ومعاونيهم بجامعة حلوان .	٣٢
Number of faculty members and their assistants at Helwan University	٦٣	أعداد أعضاء هيئة التدريس ومعاونيهم بجامعة حلوان .	٣٣

cont The Index

تابع الفهرس

statement	رقم الصفحة .page NO	البيان	رقم الجدول .Table NO
Number of students, faculty members and their assistants at Minia University	٦٤	أعداد الطلاب وأعضاء هيئة التدريس ومعاونيهم بجامعة المنيا .	٣٤
Number of faculty members and their assistants at Minia University	٦٥	أعداد أعضاء هيئة التدريس ومعاونيهم بجامعة المنيا .	٣٥
Number of students, faculty members and their assistants at Menoufia University	٦٦	أعداد الطلاب وأعضاء هيئة التدريس ومعاونيهم بجامعة المنوفية .	٣٦
Number of faculty members and their assistants at Menoufia University	٦٧	أعداد أعضاء هيئة التدريس ومعاونيهم بجامعة المنوفية .	٣٧
Number of students, faculty members and their assistants at Suez Canal University	٦٨	أعداد الطلاب وأعضاء هيئة التدريس ومعاونيهم بجامعة قناة السويس.	٣٨
Number of faculty members and their assistants at Suez Canal University	٦٩	أعداد أعضاء هيئة التدريس ومعاونيهم بجامعة قناة السويس .	٣٩
Number of students, faculty members and their assistants at South Valley University	٧٠	أعداد الطلاب وأعضاء هيئة التدريس ومعاونيهم بجامعة جنوب الوادي .	٤٠
Number of faculty members and their assistants at South Valley University	٧٢	أعداد أعضاء هيئة التدريس ومعاونيهم بجامعة جنوب الوادي .	٤١
Number of students and faculty members at Al Azhar University	٧٤	أعداد الطلاب وأعضاء هيئة التدريس ومعاونيهم بجامعة الأزهر	٤٢
Number of faculty members and their assistants at Al Azhar University	٧٩	أعداد أعضاء هيئة التدريس ومعاونيهم بجامعة الأزهر	٤٣
Number of students, faculty members and their assistants at Fayoum University	٨٢	أعداد الطلاب وأعضاء هيئة التدريس ومعاونيهم بجامعة الفيوم .	٤٤
Number of faculty members and their assistants at Fayoum University .	٨٤	أعداد أعضاء هيئة التدريس ومعاونيهم بجامعة الفيوم .	٤٥
Number of students, faculty members and their assistants at Beni Suf University according to sex.	٨٥	أعداد الطلاب وأعضاء هيئة التدريس ومعاونيهم بجامعة بني سويف .	٤٦
Number of faculty members and their assistants at Beni Suf University .	٨٧	أعداد أعضاء هيئة التدريس ومعاونيهم بني سويف .	٤٧
Number of students, faculty members and their assistants at Kafr El - Sheikh University .	٨٨	أعداد الطلاب وأعضاء هيئة التدريس ومعاونيهم بجامعة كفر الشيخ .	٤٨
Number of faculty members and their assistants at Kafr El - Sheikh University	٨٩	أعداد أعضاء هيئة التدريس ومعاونيهم كفر الشيخ .	٤٩
Number of students, faculty members and their assistants at Banha University	٩٠	أعداد الطلاب وأعضاء هيئة التدريس ومعاونيهم بجامعة بنها .	٥٠
Number of faculty members and their assistants at Banha University .	٩١	أعداد أعضاء هيئة التدريس ومعاونيهم بجامعة بنها .	٥١
Number of students, faculty members and their assistants at Sohag University	٩٢	أعداد الطلاب وأعضاء هيئة التدريس ومعاونيهم بجامعة سوهاج .	٥٢
Number of faculty members and their assistants at Sohag University	٩٤	أعداد أعضاء هيئة التدريس ومعاونيهم بجامعة سوهاج .	٥٣

cont The Index

تابع الفهرس

statement	رقم الصفحة .page NO	البيان	رقم الجدول .Table NO
Number of students, faculty members and their assistants at Port Said University	٩٥	أعداد الطلاب وأعضاء هيئة التدريس ومعاونيهم بجامعة بورسعيد .	٥٤
Number of faculty members and their assistants at Port Said University	٩٦	أعداد أعضاء هيئة التدريس ومعاونيهم بجامعة بورسعيد .	٥٥
Number of students, faculty members and their assistants at Damanhur University	٩٧	أعداد الطلاب وأعضاء هيئة التدريس ومعاونيهم بجامعة دمنهور .	٥٦
Number of faculty members and their assistants at Damanhur University	٩٨	أعداد أعضاء هيئة التدريس ومعاونيهم بجامعة دمنهور .	٥٧
Number of students, faculty members and their assistants at Suez University	٩٩	أعداد الطلاب وأعضاء هيئة التدريس ومعاونيهم بجامعة السويس .	٥٨
Number of faculty members and their assistants at Suez University	١٠٠	أعداد أعضاء هيئة التدريس ومعاونيهم بجامعة السويس .	٥٩
Number of students, faculty members and their assistants at Damietta University	١٠١	أعداد الطلاب وأعضاء هيئة التدريس ومعاونيهم بجامعة دمياط .	٦٠
Number of faculty members and their assistants at Damietta University	١٠٢	أعداد أعضاء هيئة التدريس ومعاونيهم بجامعة دمياط .	٦١
Number of students, faculty members and their assistants at Aswan University	١٠٣	أعداد الطلاب وأعضاء هيئة التدريس ومعاونيهم بجامعة أسوان .	٦٢
Number of faculty members and their assistants at Aswan University	١٠٤	أعداد أعضاء هيئة التدريس ومعاونيهم بجامعة أسوان .	٦٣
Number of students, faculty members and their assistants at Sadat University	١٠٥	أعداد الطلاب وأعضاء هيئة التدريس ومعاونيهم بجامعة السادات .	٦٤
Number of faculty members and their assistants at Sadat University	١٠٦	أعداد أعضاء هيئة التدريس ومعاونيهم بجامعة السادات .	٦٥
Number of students, faculty members and their assistants at Al - Arish University	١٠٧	أعداد الطلاب وأعضاء هيئة التدريس ومعاونيهم بجامعة العريش	٦٦
Number of faculty members and their assistants at Al - Arish University	١٠٨	أعداد أعضاء هيئة التدريس ومعاونيهم بجامعة العريش	٦٧
Number of students, faculty members and their assistants at New Valley University	١٠٩	أعداد الطلاب وأعضاء هيئة التدريس ومعاونيهم بجامعة الوادي الجديد	٦٨
Number of faculty members and their assistants at New Valley University	١١٠	أعداد أعضاء هيئة التدريس ومعاونيهم بجامعة الوادي الجديد	٦٩
Number of students, faculty members and their assistants at Matrouh University	١١١	أعداد الطلاب وأعضاء هيئة التدريس ومعاونيهم بجامعة مطروح	٧٠
Number of faculty members and their assistants at Matrouh University	١١٢	أعداد أعضاء هيئة التدريس ومعاونيهم بجامعة مطروح	٧١
Number of students, faculty members and their assistants at the Egyptian Japanese University	١١٣	أعداد الطلاب وأعضاء هيئة التدريس ومعاونيهم بالجامعة المصرية اليابانية	٧٢
Numbers of faculty members and their assistants at the Egyptian Japanese University	١١٣	أعداد أعضاء هيئة التدريس ومعاونيهم بالجامعة المصرية اليابانية	٧٣



cont The Index

تابع الفهرس

statement	رقم الصفحة .page NO	البيان	رقم الجدول .Table NO
Number of students enrolled in practical colleges (Egyptians and expatriates) according to gender in public universities and Al-Azhar	١١٤	أعداد الطلاب المقيدون بالكليات العملية (مصريين – وافدين ) وفقاً للنوع بالجامعات الحكومية والازهر	٧٤
Number of faculty members and their assistants in practical colleges according to gender in public universities and Al-Azhar	١١٥	أعداد أعضاء هيئة التدريس ومعاونيهم بالكليات العملية وفقاً للنوع بالجامعات الحكومية والازهر	٧٥
Number of students enrolled in theoretical faculties (Egyptians and expatriates) according to gender in public universities and Al-Azhar	١١٦	أعداد الطلاب المقيدون بالكليات النظرية (مصريين – وافدين ) وفقاً للنوع بالجامعات الحكومية والازهر	٧٦
Number of faculty members and their assistants in theoretical faculties according to gender in public universities and Al-Azhar	١١٨	أعداد أعضاء هيئة التدريس ومعاونيهم بالكليات النظرية وفقاً للنوع بالجامعات الحكومية والازهر	٧٧
<b>Chapter 3</b>		<b>الفصل الثالث</b>	
<b>Private Universities in the academic year 2018/2019</b>		<b>الجامعات الخاصة في العام الجامعي ٢٠١٨ / ٢٠١٩</b>	
Number of students, faculty members and their assistants in private universities according to sex.	١٢١	أعداد الطلاب وأعضاء هيئة التدريس ومعاونيهم بالجامعات الخاصة وفقاً للنوع .	٧٨
Number of faculty members and their assistants in private universities according to sex.	١٢٢	أعداد أعضاء هيئة التدريس ومعاونيهم بالجامعات الخاصة وفقاً للنوع .	٧٩
Number of students, faculty members and their assistants at the University of October for modern sciences and literature	١٢٣	أعداد الطلاب وأعضاء هيئة التدريس ومعاونيهم بجامعة أكتوبر للعلوم الحديثة والاداب .	٨٠
Number of students and faculty members and their assistants at Egypt International University	١٢٣	أعداد الطلاب وأعضاء هيئة التدريس ومعاونيهم بجامعة مصر الدولية .	٨١
Number of faculty members and their assistants at October University of Modern Sciences and literature	١٢٤	أعداد أعضاء هيئة التدريس ومعاونيهم بجامعة أكتوبر للعلوم الحديثة والاداب .	٨٢
Number of faculty members and their assistants at Egypt International University	١٢٤	أعداد أعضاء هيئة التدريس ومعاونيهم بجامعة مصر الدولية .	٨٣
Number of students, faculty members and their assistants at the Egyptian University of Science and Technology	١٢٥	أعداد الطلاب وأعضاء هيئة التدريس ومعاونيهم بجامعة مصر للعلوم والتكنولوجيا .	٨٤
Number of faculty members and their assistants at the Egyptian University of Science and Technology	١٢٦	أعداد أعضاء هيئة التدريس ومعاونيهم بجامعة مصر للعلوم والتكنولوجيا .	٨٥
Number of students, faculty members and their assistants at the University of 6th of October	١٢٧	أعداد الطلاب وأعضاء هيئة التدريس ومعاونيهم بجامعة ٦ أكتوبر .	٨٦
Number of faculty members and their assistants at the 6th of October University .	١٢٨	أعداد أعضاء هيئة التدريس ومعاونيهم بجامعة ٦ أكتوبر .	٨٧
Number of students and faculty members of the American University	١٢٩	أعداد الطلاب وأعضاء هيئة التدريس بالجامعة الأمريكية .	٨٨
Number of students, faculty members and their assistants at Al-Ahram University of Canada	١٢٩	أعداد الطلاب وأعضاء هيئة التدريس ومعاونيهم بجامعة الاهرام الكندية .	٨٩
Number of faculty members of the American University	١٣٠	أعداد أعضاء هيئة التدريس بالجامعة الأمريكية .	٩٠



cont The Index

تابع الفهرس

statement	رقم الصفحة .page NO	البيان	رقم الجدول .Table NO
Number of faculty members and their assistants at Al-Ahram University of Canada	١٣٠	أعداد أعضاء هيئة التدريس ومعاونيهم بجامعة الأهرام الكندية .	٩١
Number of students, faculty members and their assistants at the British University	١٣١	أعداد الطلاب وأعضاء هيئة التدريس ومعاونيهم بالجامعة البريطانية .	٩٢
Number of students, faculty members and their assistants at the French University	١٣١	أعداد الطلاب وأعضاء هيئة التدريس ومعاونيهم بالجامعة الفرنسية .	٩٣
Number of faculty members and their assistants at the British University	١٣٢	أعداد أعضاء هيئة التدريس ومعاونيهم بالجامعة البريطانية .	٩٤
Number of faculty members and their assistants at the French University	١٣٢	أعداد أعضاء هيئة التدريس ومعاونيهم بالجامعة الفرنسية .	٩٥
Number of students, faculty members and their assistants at Pharos University	١٣٣	أعداد الطلاب وأعضاء هيئة التدريس ومعاونيهم بجامعة فاروس .	٩٦
Number of students, faculty members and their assistants at the Egyptian-Russian University	١٣٣	أعداد الطلاب وأعضاء هيئة التدريس ومعاونيهم بالجامعة المصرية الروسية .	٩٧
Number of faculty members and their assistants at Pharos University	١٣٤	أعداد أعضاء هيئة التدريس ومعاونيهم بجامعة فاروس .	٩٨
Number of faculty members and their assistants at the Egyptian-Russian University	١٣٤	أعداد أعضاء هيئة التدريس ومعاونيهم بالجامعة المصرية الروسية .	٩٩
Number of students, faculty members and their assistants in the modern university of technology and information	١٣٥	أعداد الطلاب وأعضاء هيئة التدريس ومعاونيهم بالجامعة الحديثة للتكنولوجيا والمعلومات .	١٠٠
Number of students, faculty members and their assistants at the University of Sinai	١٣٥	أعداد الطلاب وأعضاء هيئة التدريس ومعاونيهم بجامعة سيناء .	١٠١
The number of faculty members and their assistants in the modern university of technology and information	١٣٦	أعداد أعضاء هيئة التدريس ومعاونيهم بالجامعة الحديثة للتكنولوجيا والمعلومات .	١٠٢
Number of faculty members and their assistants at Sinai University according .	١٣٦	أعداد أعضاء هيئة التدريس ومعاونيهم بجامعة سيناء .	١٠٣
Number of students and faculty members and their assistants of the German University	١٣٧	أعداد الطلاب وأعضاء هيئة التدريس ومعاونيهم بالجامعة الألمانية .	١٠٤
Number of students, faculty members and their assistants at the University of the Future	١٣٧	أعداد الطلاب وأعضاء هيئة التدريس ومعاونيهم بجامعة المستقبل .	١٠٥
Number of faculty members and their assistants at the German University	١٣٨	أعداد أعضاء هيئة التدريس ومعاونيهم بالجامعة الألمانية	١٠٦
Number of faculty members and their assistants at the University of the Future	١٣٨	أعداد أعضاء هيئة التدريس ومعاونيهم بجامعة المستقبل .	١٠٧
Number of students, faculty members and their assistants at Al Nahda University	١٣٩	أعداد الطلاب وأعضاء هيئة التدريس ومعاونيهم بجامعة النهضة .	١٠٨
Number of students, faculty members and their assistants at the Delta University of Science and Technology	١٣٩	أعداد الطلاب وأعضاء هيئة التدريس ومعاونيهم بجامعة الدلتا للعلوم والتكنولوجيا .	١٠٩

cont The Index

تابع الفهرس

statement	رقم الصفحة .page NO	البيان	رقم الجدول .Table NO
Number of faculty members and their assistants at Al Nahda University	١٤٠	أعداد أعضاء هيئة التدريس ومعاونيهم بجامعة النهضة .	١١٠
Number of faculty members and their assistants at the Delta University of Science and Technology	١٤٠	أعداد أعضاء هيئة التدريس ومعاونيهم بجامعة الدلتا للعلوم والتكنولوجيا .	١١١
Number of students and faculty members and their assistants at the Egyptian University for e-learning	١٤١	أعداد الطلاب وأعضاء هيئة التدريس ومعاونيهم بالجامعة المصرية للتعليم الإلكتروني .	١١٢
Number of students, faculty members and their assistants at the Arab Open University	١٤١	أعداد الطلاب وأعضاء هيئة التدريس ومعاونيهم بالجامعة العربية المفتوحة .	١١٣
Number of students, faculty members and their assistants at Nile University	١٤١	أعداد الطلاب وأعضاء هيئة التدريس ومعاونيهم بجامعة النيل .	١١٤
Number of faculty members and their assistants at the Egyptian University of learning	١٤٢	أعداد أعضاء هيئة التدريس ومعاونيهم بالجامعة المصرية للتعليم الإلكتروني .	١١٥
Number of faculty members and their assistants at the Arab Open University	١٤٢	أعداد أعضاء هيئة التدريس ومعاونيهم بالجامعة العربية المفتوحة .	١١٦
Number of faculty members and their assistants at Nile University	١٤٢	أعداد أعضاء هيئة التدريس ومعاونيهم بجامعة النيل .	١١٧
Number of students, faculty members and their assistants at the University of Heliopolis	١٤٣	أعداد الطلاب وأعضاء هيئة التدريس ومعاونيهم بجامعة هليوبوليس .	١١٨
Number of students, faculty members and their assistants at Badr University .	١٤٣	أعداد الطلاب وأعضاء هيئة التدريس ومعاونيهم بجامعة بدر .	١١٩
Number of students, faculty members and their assistants at Derayah University	١٤٣	أعداد الطلاب وأعضاء هيئة التدريس ومعاونيهم بجامعة دراية .	١٢٠
Number of faculty members and their assistants at the University of Heliopolis	١٤٤	أعداد أعضاء هيئة التدريس ومعاونيهم بالجامعة هليوبوليس .	١٢١
Number of faculty members and their assistants at Badr University	١٤٤	أعداد أعضاء هيئة التدريس ومعاونيهم بجامعة بدر .	١٢٢
Number of faculty members and their assistants at Derayah University	١٤٤	أعداد أعضاء هيئة التدريس ومعاونيهم بجامعة دراية .	١٢٣
Number of faculty members and their assistants at the Japanese University	١٤٥	أعداد الطلاب وأعضاء هيئة التدريس ومعاونيهم بجامعة نيو جيزة	١٢٤
Number of students enrolled in practical colleges in private universities	١٤٥	أعداد الطلاب وأعضاء هيئة التدريس ومعاونيهم بجامعة حورس .	١٢٥
Number of students and faculty members and their assistants at the Japanese University	١٤٥	أعداد الطلاب وأعضاء هيئة التدريس ومعاونيهم بالجامعة المصرية الصينية .	١٢٦
Number of students enrolled in theoretical colleges in private universities	١٤٦	أعداد أعضاء هيئة التدريس ومعاونيهم بجامعة نيو جيزة .	١٢٧
Number of faculty members and their assistants in theoretical colleges in private universities	١٤٦	أعداد أعضاء هيئة التدريس ومعاونيهم بجامعة حورس .	١٢٨
Number of faculty members and their assistants in practical colleges in private universities	١٤٦	أعداد أعضاء هيئة التدريس ومعاونيهم بالجامعة المصرية الصينية .	١٢٩

cont The Index

تابع الفهرس

statement	رقم الصفحة .page NO	البيان	رقم الجدول .Table NO
Number of students enrolled in practical colleges in private universities	١٤٧	أعداد الطلاب المقيدون بالكليات العملية بالجامعات الخاصة .	١٣٠
Number of faculty members and their assistants in practical colleges in private universities	١٤٨	أعداد أعضاء هيئة التدريس ومعاونيهم بالكليات العملية بالجامعات الخاصة	١٣١
Number of students enrolled in theoretical colleges in private universities	١٤٩	أعداد الطلاب المقيدون بالكليات النظرية بالجامعات الخاصة	١٣٢
Number of faculty members and their assistants in theoretical colleges in private universities	١٥٠	أعداد أعضاء هيئة التدريس ومعاونيهم بالكليات النظرية بالجامعات الخاصة	١٣٣
<b>Chapter 4</b>		<b>الفصل الرابع</b>	
<b><u>Private Higher Institutes Academies in the academic year 2018/2019</u></b>		<b><u>المعاهد العليا الخاصة - الأكاديميات في العام الجامعي ٢٠١٨ / ٢٠١٩</u></b>	
Number of students and faculty members of private higher institutes according to sex	١٥٢	أعداد الطلاب وأعضاء هيئة التدريس بالمعاهد العليا الخاصة وفقاً للنوع .	١٣٤
Number of faculty members of private higher institutes according to sex	١٦٠	أعداد أعضاء هيئة التدريس للمعاهد العليا الخاصة وفقاً للنوع . .	١٣٥
Number of students enrolled in private higher institutes according to governorate and sex	١٦٧	أعداد الطلاب المقيدون بالمعاهد العليا الخاصة وفقاً للمحافظة والنوع .	١٣٦
Preparing students and academic staff according to sex	١٧٠	اعداد الطلاب واعضاء هيئة التدريس بالاكاديميات وفقاً للنوع .	١٣٧
Number of academic staff members according to sex	١٧١	أعداد أعضاء هيئة التدريس بالاكاديميات وفقاً للنوع .	١٣٨
Preparing students enrolled in academies according to governorate and sex	١٧٢	اعداد الطلاب المقيدون بالاكاديميات وفقاً للمحافظة والنوع . .	١٣٩
<b>Chapter 5</b>		<b>الفصل الخامس</b>	
<b><u>Technical institutes above medium - government and private</u></b>		<b><u>المعاهد الفنية فوق المتوسطة الحكومية والخاصة -</u></b>	
<b><u>Various private institutes in the academic year 2018/2019</u></b>		<b><u>المعاهد الخاصة المتنوعة في العام الجامعي ٢٠١٨ / ٢٠١٩</u></b>	
Number of students and faculty members of the above-intermediate technical institutes (public / private) according to sex.	١٧٤	أعداد الطلاب وأعضاء هيئة التدريس بالمعاهد الفنية فوق المتوسطة (حكومي/ خاص) وفقاً للنوع .	١٤٠
Number of faculty members of the above- intermediate technical institutes (public / private) according to sex.	١٧٨	أعداد أعضاء هيئة التدريس للمعاهد الفنية فوق المتوسطة (حكومي/ خاص) وفقاً للنوع .	١٤١
Number of students enrolled in the public above- intermediate technical institutes according to the governorate and sex.	١٨٢	أعداد الطلاب المقيدون بالمعاهد الفنية فوق المتوسطة الحكومية وفقاً للمحافظة والنوع .	١٤٢
Number of students enrolled in the private above- intermediate technical institutes according to the governorate and sex.	١٨٤	أعداد الطلاب المقيدون بالمعاهد الفنية فوق المتوسطة الخاصة وفقاً للمحافظة والنوع .	١٤٣

cont The Index

تابع الفهرس

statement	رقم الصفحة .page NO	البيان	رقم الجدول .Table NO
Number of students enrolled in technological colleges according to sex.	١٨٥	أعداد الطلاب المقيدون بالكليات التكنولوجية وفقاً للنوع .	١٤٤
Number of faculty members in technological colleges according to sex.	١٨٦	أعداد أعضاء هيئة التدريس بالكليات التكنولوجية وفقاً للنوع .	١٤٥
Number of students and faculty members in various private institutes according to sex.	١٨٧	أعداد الطلاب وأعضاء هيئة التدريس بالمعاهد المتنوعة الخاصة وفقاً للنوع .	١٤٦
Number of faculty members various private institutes according to sex.	١٨٨	أعداد أعضاء هيئة التدريس بالمعاهد المتنوعة الخاصة وفقاً للنوع .	١٤٧
Number of students enrolled in various private institutes according to governorate and sex.	١٨٩	أعداد الطلاب المقيدون بالمعاهد المتنوعة الخاصة وفقاً للمحافظة والنوع .	١٤٨
<b>Chapter 6</b>		<b>الفصل السادس</b>	
<b>Indicators of Higher Education 2018/2019</b>		<b>مؤشرات التعليم العالي عام ٢٠١٩ / ٢٠١٨</b>	
Percentage Distribution of Students Enrolled in Higher Education Institutions	١٩١	التوزيع النسبي للطلاب المقيدون بمؤسسات التعليم العالي .	١٤٩
Number of international students according to educational institutions and sex .	١٩٢	تطور أعداد الطلاب الوافدين وفقاً للمؤسسات التعليمية والنوع .	١٥٠
Percentage of females enrolled in higher education	١٩٣	نسبة الإناث المقيدات بالتعليم العالي .	١٥١
Number of students enrolled in higher education (public / private)	١٩٤	أعداد الطلاب المقيدون بالتعليم العالي ( حكومي / خاص ) .	١٥٢
Faculty members and their assistants in higher education institutions	١٩٥	أعضاء هيئة التدريس ومعاونيهم بمؤسسات التعليم العالي .	١٥٣
Evolution of the gross enrollment rate of higher education during the period (2014-2015).	١٩٦	تطور معدل القيد الإجمالي للتعليم العالي خلال الفترة (٢٠١٤/٢٠١٥-٢٠١٨/٢٠١٩) .	١٥٤
Evolution of the Gender Parity Index for Students Enrolled in Higher Education Institutions (2014-2015)	١٩٧	تطور مؤشر التكافؤ بين الجنسين للطلاب المقيدون بمؤسسات التعليم العالي خلال الفترة (٢٠١٤/٢٠١٥-٢٠١٨/٢٠١٩) .	١٥٥
Total number of scientific institutions in higher education during the period (2015 / 2014-2019 / 2018)	١٩٨	إجمالي أعداد المؤسسات العلمية بالتعليم العالي خلال الفترة (٢٠١٤/٢٠١٥-٢٠١٨/٢٠١٩) .	١٥٦
Number of students enrolled in higher education according to governorates	١٩٩	أعداد الطلاب المقيدون بالتعليم العالي وفقاً للمحافظات .	١٥٧
Number of faculty members and their assistants in higher education according to governorates	٢٠١	أعداد أعضاء هيئة التدريس ومعاونيهم بالتعليم العالي وفقاً للمحافظات .	١٥٨
Percentage of public expenditure on education in accordance with the general budget of the state.	٢٠٣	نسبة الإنفاق العام على التعليم طبقاً للموازنة العامة للدولة	١٥٩
Students enrolled in higher education (Egyptians - arrivals) according to wide field according to ISCED	٢٠٤	الطلاب المقيدون بالتعليم العالي ( مصري - وافد ) وفقاً للمجال الواسع طبقاً للتصنيف الدولي اسكد.	١٦٠
<b>Ranking of Egyptian higher education institutions according to international rankings</b>		<b>ترتيب مؤسسات التعليم العالي المصرية حسب التصنيفات العالمية</b>	
Shanghai World University Rankings	٢٠٦	تصنيف شنغهاي لجامعات العالم	
The ranking of Egyptian universities according to the Thames classification	٢٠٧	ترتيب الجامعات المصرية طبقاً لتصنيف التايمز	
Webomatrix Ranking of World Universities	٢٠٨	تصنيف ويبوماتريكس لجامعات العالم	
Definition of classifications	٢٠٩	التعريف بالتصنيفات	

**I Objective of the Bulletin:**

- Identifying the numbers of students accepted and enrolled and members of the faculty in the universities (Al-Azhar – Private - Public) and institutes (higher-above intermediate) and academies and the extent of development of these numbers

**II Data sources:**

- A. Public Universities, Al-Azhar University Private universities.
- B. The private universities
- C. The Supreme Council of Universities Academies.
- D. The academies
- E. Ministry of Higher Education (Central Statistics Department -Information and Documentation Center).

**١- الهدف من النشرة:**

- التعرف على أعداد الطلاب المقبولين والمقيدين وأعضاء هيئة التدريس بالجامعات (الحكومية - الأزهر- الخاصة ) والمعاهد ( العليا- فوق المتوسطة ) والأكاديميات ومدى تطور هذه الأعداد .

**٢- مصادر البيانات :**

- أ. الجامعات الحكومية ، جامعة الأزهر .
- ب. الجامعات الخاصة .
- ج. المجلس الأعلى للجامعات .
- د. الأكاديميات .
- هـ - وزارة التعليم العالي ( إدارة الإحصاءات المركزية - مركز المعلومات والتوثيق).

### **III Bulletin Periodical:**

- The Bulletin is issued annually on a yearly basis.

#### **The bulletin includes the following:**

The proportion of students to faculty members is one of the most important indicators of the quality of education.

- a. Data of accepted students (who are enrolled for the first time in the preparatory grade / first grade only).
- b. Data of enrolled students (who are on school during the school year).
- c. Distribution of enrolled students and faculty members and their assistants to universities (public- Al - Azhar - private - institutes) according to the governorate.

### **٣- دورية النشرة :**

- تصدر النشرة بصفة دورية سنوياً.

#### **تتضمن النشرة مايلي :**

نسبة الطلاب لأعضاء هيئة التدريس وهو من أهم مؤشرات جودة التعليم .

أ - بيانات الطلاب المقبولين وهم ( المسجلين للمرة الأولى فى الصف الاعدادى /

الصف الأول فقط ) .

ب - بيانات الطلاب المقيدين وهم ( الموجودون على مقاعد الدراسة خلال السنة

الدراسية ) .

ج - توزيع الطلاب المقيدين وأعضاء هيئة التدريس ومعاونهم للجامعات (الحكومية -

الأزهر - الخاصة - المعاهد ) طبقاً للمحافظات .

d. Distribution of enrolled students, faculty members and their assistants to the theoretical and practical colleges at the university level (Public - Al-Azhar- Private).

د- توزيع الطلاب المقيدين ، أعضاء هيئة التدريس ومعاونهم على الكليات النظرية والعملية على مستوى الجامعات ( الحكومية - الأزهر- الخاصة ) .

e. Data of students accepted and enrolled and members of the faculty in private higher institutes, academies, above intermediate institutes (government-private) and various institutes.

هـ- بيانات الطلاب المقبولين والمقيدين وأعضاء هيئة التدريس بالمعاهد العليا الخاصة، الاكاديميات، المعاهد فوق المتوسطة ( حكومي - خاص ) والمعاهد المتنوعة .

f. Data of students enrolled in technological colleges, including students of technical institutes public above intermediate (industrial - commercial - hotel - Institute of Social Service Qena).

و- بيانات الطلاب المقيدين بالكليات التكنولوجية وهي تشمل طلاب المعاهد الفنية فوق المتوسطة الحكومية (صناعية - تجارية - فندقية - معهد الخدمة الاجتماعية بقنا) .

g. International classification ISCED

ز- التصنيف الدولي اسكد .

#### **IV** Symbols used:

( ) The figure is negative.

( - ) No statement

( = ) Less than 0.05

#### **٤- الرموز المستخدمة :**

( ) الرقم بالسالب .

( . ) لا يوجد بيان .

( = ) اقل من ٠,٠٥ .



#### **V Method of calculating the gross enrollment rate of higher education:**

Total number of students enrolled in higher education  
\_\_\_\_\_ × 100

Population in the official age group (18-22) in the academic year

#### **٥- طريقة حساب معدل القيد الإجمالي للتعليم العالي:**

اجمالي عدد الطلاب المقيدين بالتعليم العالي

\_\_\_\_\_ × ١٠٠

عدد السكان في الفئة العمرية الرسمية (١٨ - ٢٢) في العام الدراسي

#### **VI Method of calculating gender parity:**

Total Female ÷ Total Male

#### **٦- طريقة حساب تكافؤ الجنسين:**

اجمالي الإناث ÷ اجمالي الذكور

#### **VII Data availability methods:**

Hard copy - CD - website.

#### **٧- طرق إتاحة البيانات :**

ورقي \_ CD \_ الموقع الإلكتروني .

**NB :**

**ملحوظة :**

1. The delegates' members of the teaching staff are those who are employed by newly established colleges And open education .
2. The total university includes (the total of the whole university – branch – open education).

١- المنتدبون من أعضاء هيئة التدريس هم من يتم الإستعانة بهم لبعض الكليات والتعليم المفتوح .

٢- إجمالي الجامعة يشمل ( جملة الجامعة - جملة الفرع - التعليم المفتوح ) .

## General indicators

### Students enrolled in higher education:

- The total number of students enrolled in higher education was 3104224 students in 2018/2019 (of which 1587321 males were 51.1%, 1516903 females were (48.9% compared to 2985476 students in 2017/2018 (of which 1516319 males, 50.8%, 1469157 females, 49.2%) with a increase of 4%.

### Students accepted and enrolled and faculty members and their assistants in public universities / Al-Azhar for the academic year 2018/2019

- The total number of students accepted was 545257 students (254366 males, 46.7% ، 290891 females, 53.3%).
- The total number of enrolled students was 2263055 students with 72.9% of the total number of students in higher education (1060162 males, 46.8 %، 1202893 females, 53.2%), (2216701 Egyptians, 98% and 46354 expatriates wish 2%).
- The total number of faculty members and their assistants was 101166 members in 2018/2019 (60047 faculty members, 59.4%, 41119 associate members 40.6%).

## المؤشرات العامة

### الطلاب المقيدون بالتعليم العالي :

- بلغ اجمالي أعداد الطلاب المقيدون بالتعليم العالي ٣١٠٤٢٢٤ طالباً عام ٢٠١٨ / ٢٠١٩ ( منهم ١٥٨٧٣٢١ ذكور بنسبة ٥١,١ ٪ ، عدد ١٥١٦٩٠٣ إناث بنسبة ٤٨,٩ ٪ ) مقابل ٢٩٨٥٤٧٦ طالباً عام ٢٠١٧ / ٢٠١٨ ( منهم ١٥١٦٣١٩ ذكور بنسبة ٥٠,٨ ٪ ، عدد ١٤٦٩١٥٧ إناث بنسبة ٤٩,٢ ٪ ) بنسبة زيادة ٤ ٪ .

### الطلاب المقبولون والمقيدون وأعضاء هيئة التدريس ومعاونتهم بالجامعات الحكومية

#### والأزهر للعام الجامعي ٢٠١٨/٢٠١٩ .

- بلغ اجمالي الطلاب المقبولين ٥٤٥٢٥٧ طالبا ( منهم ٢٥٤٣٦٦ ذكور بنسبة ٤٦,٧ ٪ عدد ٢٩٠٨٩١ إناث بنسبة ٥٣,٣ ٪ ) .
- بلغ اجمالي أعداد الطلاب المقيدين ٢٢٦٣٠٥٥ طالباً بنسبة ٧٢,٩ ٪ من اجمالي طلاب التعليم العالي (منهم ١٠٦٠١٦٢ ذكور بنسبة ٤٦,٨ ٪ ، وعدد ١٢٠٢٨٩٣ إناث بنسبة ٥٣,٢ ٪ ) يمثلون ( ٢٢١٦٧٠١ مصرياً بنسبة ٩٨ ٪ وعدد ٤٦٣٥٤ وافداً بنسبة ٢ ٪ ) .
- بلغ اجمالي أعضاء هيئة التدريس ومعاونتهم ١٠١١٦٦ عضواً عام ٢٠١٨/٢٠١٩ (منهم ٦٠٠٤٧ عضو هيئة تدريس بنسبة ٥٩,٤ ٪ ، عدد ٤١١١٩ عضو معاون بنسبة ٤٠,٦ ٪ ) .

- The average number of students per faculty member and assistant in government universities and Al-Azhar 22 students..
- The number of universities reached 28 universities containing 513 colleges including 278 national colleges with 1756475 students or 77.6% of the total students of public universities and Al-Azhar (1724202 Egyptians by 98.2%, 32273 expatriates by 1.8%), 235 practical colleges with 506580 students by 22.4%. (Of them 492,499 Egyptians, 97.2%, 14081 arrivals, 2.8%).
- The total number of students enrolled in Al-Azhar University was 360070 students with 11.6%  
Of the total number of students in higher education (196432males, 54.6% ، 163638 females, 45.4%), (340706 Egyptians (94.6%, 19364 expatriates, 5.4%).
- The total number of faculty members and their assistants at Al-Azhar University was 14925 in 2018/2019 ( 8131 faculty members were 54.5%, 6794 associate members were 45.5%)
- The average number of students per faculty member and assistant at Al-Azhar University was 24 students.

- بلغ متوسط الطلاب لكل عضو هيئة تدريس ومعاون بالجامعات الحكومية والازهر ٢٢ طالب.
- بلغ عدد الجامعات ٢٨ جامعة تحتوى على ٥١٣ كلية منها ٢٧٨ كلية نظرية بعدد ١٧٥٦٤٧٥ طالباً بنسبة ٧٧,٦٪ من اجمالى طلاب الجامعات الحكومية والازهرالمقيدين (منهم ١٧٢٤٢٠٢ مصرياً بنسبة ٩٨,٢٪ ، عدد ٣٢٢٧٣ وافداً بنسبة ١,٨٪) ، ٢٣٥ كلية عملية بعدد ٥٠٦٥٨٠ طالباً بنسبة ٢٢,٤٪ (منهم ٤٩٢٤٩٩ مصرياً بنسبة ٩٧,٢٪ ، عدد ١٤٠٨١ وافداً بنسبة ٢,٨٪) .
- بلغ اجمالى أعداد الطلاب المقيدين بجامعة الأزهر ٣٦٠٠٧٠ طالباً بنسبة ١١,٦٪ من اجمالى طلاب التعليم العالى ( منهم ١٩٦٤٣٢ ذكور بنسبة ٥٤,٦٪ ، عدد ١٦٣٦٣٨ إناث بنسبة ٤٥,٤٪ ) يمثلون ( ٣٤٠٧٠٦ مصرياً بنسبة ٩٤,٦٪ ، عدد ١٩٣٦٤ وافداً بنسبة ٥,٤٪) .
- بلغ اجمالى أعضاء هيئة التدريس ومعاونهم بجامعة الازهر ١٤٩٢٥ عضواً عام ٢٠١٨/٢٠١٩ ( منهم ٨١٣١ عضو هيئة تدريس بنسبة ٥٤,٥٪ ، عدد ٦٧٩٤ عضو معاون بنسبة ٤٥,٥٪) .
- بلغ متوسط الطلاب لكل عضو هيئة تدريس ومعاون بجامعة الازهر ٢٤ طالب .

**Students accepted, enrolled and faculty members in private universities for the academic year 2018/2019:**

- The total number of students accepted was 47423 students (25286 males, 53.3%, 22137 females, 46.7%).
- The total number of enrolled students was 194659 students with 6.3 % of the total number of students in higher education (106227 males, 54.6%, 88432 females, 45.4%), 188493 Egyptians, 96.8% and 6166, expatriates 3.2%.)
- The total number of faculty members and their assistants was 10743 (4268 faculty members with 39.7%, 6475 associate members with 60.3%).
- The number of private universities reached 25 universities, including 153 colleges, 54 theoretical colleges with 49783 students, 25.6% of the total private university students (of whom 47920 were Egyptians, 96.3%, 1863 expatriates, 3.7%) The number of 99 practical colleges with 144876 students at 74.4% (of which 140573 were Egyptians by 97%, 4303 by 3%).
- The average number of students per faculty member and assistant in private universities was 18 students.

**الطلاب المقبولين والمقيدون وأعضاء هيئة التدريس بالجامعات الخاصة للعام الجامعي**

**٢٠١٩/٢٠١٨ :**

- بلغ اجمالي الطلاب المقبولين ٤٧٤٢٣ طالباً ( منهم ٢٥٢٨٦ ذكور بنسبة ٥٣,٣ ٪ ، عدد ٢٢١٣٧ إناث بنسبة ٤٦,٧ ٪).
- بلغ اجمالي أعداد الطلاب المقيدون ١٩٤٦٥٩ طالباً بنسبة ٦,٣ ٪ من اجمالي طلاب التعليم العالى ( منهم ١٠٦٢٢٧ ذكور بنسبة ٥٤,٦ ٪ ، عدد ٨٨٤٣٢ إناث بنسبة ٤٥,٤ ٪ ) يمثلون ( ١٨٨٤٩٣ مصرياً بنسبة ٩٦,٨ ٪ ، عدد ٦١٦٦ وافداً بنسبة ٣,٢ ٪).
- بلغ اجمالي أعضاء هيئة التدريس ومعاونتهم ١٠٧٤٣ عضو ( منهم ٤٢٦٨ عضو هيئة تدريس بنسبة ٣٩,٧ ٪ ، عدد ٦٤٧٥ عضو معاون بنسبة ٦٠,٣ ٪).
- بلغ عدد الجامعات الخاصة ٢٥ جامعة تحتوى على ١٥٣ كلية منها ٥٤ كلية نظرية بعدد ٤٩٧٨٣ طالباً بنسبة ٢٥,٦ ٪ من اجمالي طلاب الجامعات الخاصة ( منهم ٤٧٩٢٠ مصرياً بنسبة ٩٦,٣ ٪ ، عدد ١٨٦٣ وافداً بنسبة ٣,٧ ٪)، عدد ٩٩ كلية عملية بعدد ١٤٤٨٧٦ طالباً بنسبة ٧٤,٤ ٪ (منهم ١٤٠٥٧٣ مصرياً بنسبة ٩٧ ٪ ، عدد ٤٣٠٣ وافداً بنسبة ٣ ٪).
- بلغ متوسط الطلاب لكل عضو هيئة تدريس ومعاون بالجامعات الخاصة ١٨ طالب .

### Students enrolled and faculty members of private higher institutes in 2018/2019 :

- The total number of students accepted was 134859 (91293 males, 67.7%, 43566 females, 32.3%).
- The total number of students enrolled in private higher education institutions was 439946 with 14.2 % of the total number of students in higher education (309159 males, 70.3%, 130787 females, 29.7%),(438550 Egyptians, 99.7%, 1396 respondents, 0.3%)
- The number of faculty members is 9242 members. The average number of students is 48 students / faculty members..

### Students enrolled and faculty members academies in 2018/2019:

- The total number of students accepted was 9298 students (7025 males, 75.6%, 2273 females, 24.4%).
- The total number of students enrolled in academic colleges was 33216 students, with 1.1% of the total number of students in higher education (25082 males, 75.5%, 8134 females, 24.5%), Representing (31777 Egyptians by 95.7%, 1439 expatriates by 4.3 %).
- The number of faculty members is 2262 members, the average number of students is 15 students / faculty member

### الطلاب المقيدون وأعضاء هيئة التدريس بالمعاهد العليا الخاصة عام ٢٠١٨/٢٠١٩ :

- بلغ اجمالي الطلاب المقبولين ١٣٤٨٥٩ طالباً ( منهم ٩١٢٩٣ ذكور بنسبة ٦٧,٧ ٪ ، عدد ٤٣٥٦٦ إناث بنسبة ٣٢,٣ ٪).
- بلغ إجمالي الطلاب المقيدين بالمعاهد العليا الخاصة ٤٣٩٩٤٦ طالباً بنسبة ١٤,٢ ٪ من إجمالي طلاب التعليم العالي ( منهم ٣٠٩١٥٩ ذكور بنسبة ٧٠,٣ ٪، عدد ١٣٠٧٨٧ إناث بنسبة ٢٩,٧ ٪)، يمثلون (٤٣٨٥٥٠ مصرياً بنسبة ٩٩,٧ ٪، عدد ١٣٩٦ وافداً بنسبة ٠,٣ ٪ من الإجمالي )
- بلغ عدد أعضاء هيئة التدريس ٩٢٤٢ عضواً ، متوسط عدد الطلاب لكل عضو هيئة تدريس ٤٨ طالباً.

### الطلاب المقيدون وأعضاء هيئة التدريس بالأكاديميات عام ٢٠١٨/٢٠١٩ :

- بلغ اجمالي الطلاب المقبولين ٩٢٩٨ طالباً ( منهم ٧٠٢٥ ذكور بنسبة ٧٥,٦ ٪ ، عدد ٢٢٧٣ إناث بنسبة ٢٤,٤ ٪).
- بلغ إجمالي الطلاب المقيدين بالأكاديميات ٣٣٢١٦ طالباً بنسبة ١,١ ٪ من إجمالي طلاب التعليم العالي (منهم ٢٥٠٨٢ ذكور بنسبة ٧٥,٥ ٪، عدد ٨١٣٤ إناث بنسبة ٢٤,٥ ٪ )، يمثلون (٣١٧٧٧ مصرياً بنسبة ٩٥,٧ ٪ ، ١٤٣٩ وافداً بنسبة ٤,٣ ٪).
- بلغ عدد أعضاء هيئة التدريس ٢٢٦٢ عضواً ، متوسط عدد الطلاب لكل عضو هيئة تدريس ١٥ طالباً.

**Students enrolled and faculty members in above-average technical institutes (public / private) in 2018/2019:**

- The total number of students accepted was 73009 students (33705 males, 46.2% ، 39304 females by 53.8%).
- The total number of students enrolled in the public and private intermediate institutes was 147616, of whom 70,030 were males (47.4%), 77586 females (52.6%), representing (147471 Egyptians, 99.9%, 145, and 0.1%).
- The number of faculty members was 2565, members the average number of students 58 students / faculty member.

**الطلاب المقيدون وأعضاء هيئة التدريس بالمعاهد الفنية فوق المتوسطة**

**( حكومي / خاص ) عام ٢٠١٨/٢٠١٩ :**

- بلغ اجمالي الطلاب المقبولين ٧٣٠٠٩ طالباً ( منهم ٣٣٧٠٥ ذكور بنسبة ٤٦,٢٪ ، عدد ٣٩٣٠٤ إناث بنسبة ٥٣,٨ ٪ ) .
- بلغ اجمالي الطلاب المقيدون بالمعاهد المتوسطة الحكومية والخاصة ١٤٧٦١٦ طالباً (منهم ٧٠٠٣٠ ذكور بنسبة ٤٧,٤٪ ، عدد ٧٧٥٨٦ إناث بنسبة ٥٢,٦ ٪ ) ، يمثلون (١٤٧٤٧١ مصرياً بنسبة ٩٩,٩ ٪ ، ١٤٥ وافداً بنسبة ٠,١ ٪ ) .
- بلغ عدد أعضاء هيئة التدريس ٢٥٦٥ عضواً ، متوسط عدد الطلاب لكل عضو هيئة تدريس ٥٨ طالباً .

**Students enrolled and faculty members of various private institutes in 2018/2019:**

- The total number of students accepted was 7379 students (of which 4300 males were 58.3%, 3079 females, 41.7%).
- The total number of students enrolled in various private institutes reached 25,732 (16,661 males, 64.7%, 9071 females, 35.3%).
- The number of faculty members is 454 members, the average number of students is 57 students / faculty member
- The University of Workers ranked first with 11435 students enrolled at 44.4% of the total number of various institutes.

**الطلاب المقيدون وأعضاء هيئة التدريس بالمعاهد المتنوعة الخاصة عام ٢٠١٨/٢٠١٩**

- بلغ إجمالي الطلاب المقبولين ٧٣٧٩ طالباً ( منهم ٤٣٠٠ ذكور بنسبة ٥٨,٣٪ ، عدد ٣٠٧٩ إناث بنسبة ٤١,٧٪ ).
- بلغ اجمالي الطلاب المقيدين بالمعاهد المتنوعة الخاصة ٢٥٧٣٢ طالباً ( منهم ١٦٦٦١ ذكور بنسبة ٦٤,٧٪ ، عدد ٩٠٧١ إناث بنسبة ٣٥,٣٪ ).
- بلغ عدد أعضاء هيئة التدريس ٤٥٤ عضواً ، متوسط عدد الطلاب ٥٧ طالباً/ عضو هيئة تدريس .
- جاءت الجامعة العمالية في المرتبة الأولى حيث بلغ عدد الطلاب المقيدين بها ١١٤٣٥ طالباً بنسبة ٤٤,٤٪ من اجمالي المعاهد المتنوعة .



## **الفصل الأول**

### **تطور إجمالي التعليم العالي**

**خلال الفترة (٢٠١٩ / ٢٠١٨ - ٢٠١٥ / ٢٠١٤)**

## **Chapter One**

### **Development of Total Higher Education**

**During the period (2014/2015 - 2018/2019)**

جدول رقم ( ١ ) إجمالي أعداد الطلاب وأعضاء هيئة التدريس ومعاونيهم بالتعليم العالى وفقاً للمؤسسات التعليمية خلال عامي ( ٢٠١٧/٢٠١٨ ، ٢٠١٨/٢٠١٩ )

Table Number(1) Total number of students, faculty members and their assistants in higher education according to educational institutions during the year (2017/2018 ، 2018/2019)

statement educational institutions	اعضاء هيئة التدريس / Total faculty members	Enrolled / الطلاب المقيدون			الطلاب المقبولين / accepted	السنة / year	البيان المؤسسات التعليمية
		الاجمالي / total	وافدون / arrivals	مصريون / egyptian			
Total	118704	2985476	52235	2933241	724647	2017 / 2018	الاجمالي
	126432	3104224	55507	3048717	817225	2018 / 2019	
public Universities and Al Azhar University	94225	2212486	43493	2168993	500355	2017 / 2018	الجامعات الحكومية والازهر
	101166	2263055	46354	2216701	545257	2018 / 2019	
Private Universities	9831	170435	6128	164307	40277	2017 / 2018	الجامعات الخاصة
	10743	194659	6166	188493	47423	2018 / 2019	
Private Higher Institutes	8987	403502	1511	401991	96498	2017 / 2018	المعاهد العليا الخاصة
	9242	439946	1396	438550	134859	2018 / 2019	
Academies	2292	31193	948	30245	6602	2017 / 2018	الاكاديميات
	2262	33216	1439	31777	9298	2018 / 2019	
Above-intermediate technical institutes (private/public)	2908	132104	147	131957	70035	2017 / 2018	المعاهد الفنية فوق المتوسطة ( حكومي / خاص )
	2565	147616	145	147471	73009	2018 / 2019	
Various institutes	461	35756	8	35748	10880	2017 / 2018	المعاهد المتنوعة
	454	25732	7	25725	7379	2018 / 2019	

جدول رقم ( ٢ ) تطور إجمالي أعداد الطلاب المقيدين بالتعليم العالى وفقاً للمؤسسات التعليمية والنوع خلال الفترة ( ٢٠١٩/٢٠١٨-٢٠١٥/٢٠١٤ )

Table Number (2): Development of the total number of students enrolled in higher education according to educational institutions and sex during the period (2014 / 2015 - 2018 / 2019 )

educational institutions	statement	التوزيع النسبي					السنوات					البيان	المؤسسات التعليمية
		2018/2019	2017/2018	2016/2017	2015/2016	2014/2015	2018/2019	2017/2018	2016/2017	2015/2016	2014/2015		
total	T	100	100	100	100	100	3104224	2985476	3030754	2969403	2624705	جملة	الاجمالي
	M	51.1	50.8	52.1	51.4	52.3	1587321	1516319	1578662	1525568	1373519	ذكور	
	F	48.9	49.2	47.9	48.6	47.7	1516903	1469157	1452092	1443835	1251186	إناث	
Public Universities and Al Azhar University	T	72.9	74.1	75.0	75.1	74.2	2263055	2212486	2274285	2230314	1946787	جملة	الجامعات الحكومية والأزهر
	M	46.8	46.1	48.0	46.8	47.6	1060162	1019908	1091369	1044215	926763	ذكور	
	F	53.2	53.9	52.0	53.2	52.4	1202893	1192578	1182916	1186099	1020024	إناث	
Private Universities	T	6.3	5.7	5.1	4.7	4.2	194659	170435	154835	138127	110859	جملة	الجامعات الخاصة
	M	54.6	54.0	54.9	55.8	56.5	106227	92103	84986	77047	62660	ذكور	
	F	45.4	46.0	45.1	44.2	43.5	88432	78332	69849	61080	48199	إناث	
Private Higher Institutes	T	14.1	13.5	13.6	13.7	14.5	439946	403502	410758	407783	379525	جملة	المعاهد العليا الخاصة
	M	70.3	72.7	72.2	71.8	71.7	309159	293511	296633	292759	272158	ذكور	
	F	29.7	27.3	27.8	28.2	28.3	130787	109991	114125	115024	107367	إناث	

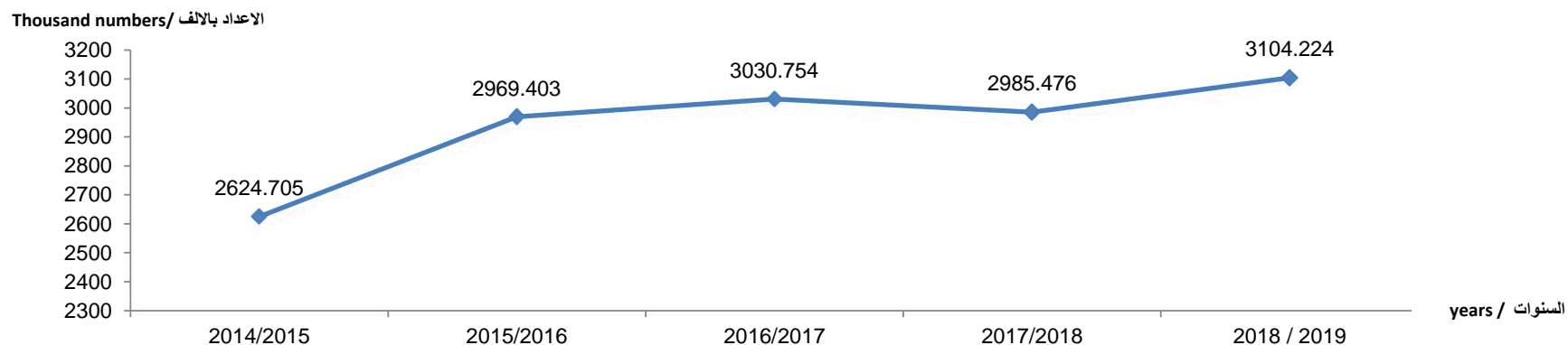
جدول رقم ( ٢ ) تطور إجمالي أعداد الطلاب المقيدین بالتعليم العالی وفقاً للمؤسسات التعليمية والنوع خلال الفترة ( ٢٠١٩/٢٠١٨-٢٠١٥/٢٠١٤ )

Table Number (2): Development of the total number of students enrolled in higher education according to educational institutions and sex during the period (2014 / 2015 - 2018 / 2019 )

educational institutions	statement	التوزيع النسبي					السنوات					البيان	المؤسسات التعليمية
		2018/2019	2017/2018	2016/2017	2015/2016	2014/2015	2018/2019	2017/2018	2016/2017	2015/2016	2014/2015		
Academies	T	1.1	1.0	1.0	1.0	1.1	33216	31193	31003	31010	27566	جملة	الاكاديميات
	M	75.5	77.0	78.4	79.8	81.1	25082	24033	24298	24757	22362	ذكور	
	F	24.5	23.0	21.6	20.2	18.9	8134	7160	6705	6253	5204	إناث	
Above-intermediate technical / institutes (private/public)	T	4.8	4.4	4.1	3.9	4.2	147616	132104	123278	116858	111398	جملة	المعاهد الفنية فوق المتوسطة ( حكومي / خاص )
	M	47.4	46.9	45.5	47.6	51.7	70030	61963	56105	55619	57588	ذكور	
	F	52.6	53.1	54.5	52.4	48.3	77586	70141	67173	61239	53810	إناث	
Various institutes	T	0.8	1.2	1.2	1.5	1.9	25732	35756	36595	45311	48570	جملة	المعاهد المتنوعة
	M	64.7	69.4	69.1	68.8	65.9	16661	24801	25271	31171	31988	ذكور	
	F	35.3	30.6	30.9	31.2	34.1	9071	10955	11324	14140	16582	إناث	

تطور إجمالي أعداد الطلاب المقيدین بالتعليم العالی خلال الفترة ( ٢٠١٩/٢٠١٨ - ٢٠١٥/٢٠١٤ )

Development of the total number of students enrolled in higher education during the period (2014 / 2015 - 2018 / 2019 )



جدول رقم ( ٣ ) تطور اعداد أعضاء هيئة التدريس ومعاونيهم بالتعليم العالى وفقا للنوع في الفترة ( ٢٠١٩/٢٠١٨-٢٠١٥/٢٠١٤ )

Table Number (3) Evolution of the number of faculty members and their assistants in higher education according to type in the period (2014/2015\_ 2018/2019)

Statement	SEX	السنوات					النوع	البيان
		2018/2019	2017/2018	2016/2017	2015/2016	2014/2015		
Educational institutions	T	126432	118704	121019	116323	109865	جملة	المؤسسات التعليمية الاجمالي
	M	65084	61184	64154	64282	60946	ذكور	
	F	61348	57520	56865	52041	48919	إناث	
Government universities and Al-Azhar	T	101166	94225	97949	93632	88326	جملة	الجامعات الحكومية والأزهر
	M	51978	48143	51604	51191	48293	ذكور	
	F	49188	46082	46345	42441	40033	إناث	
Private Universities	T	10743	9831	8745	7851	6822	جملة	الجامعات الخاصة
	M	4524	4262	3937	3587	3255	ذكور	
	F	6219	5569	4808	4264	3567	إناث	
Private Higher Institutes	T	9242	8987	8874	8350	8043	جملة	المعاهد العليا الخاصة
	M	5501	5449	5526	5363	5136	ذكور	
	F	3741	3538	3348	2987	2907	إناث	
Academies	T	2262	2292	1872	2861	1933	جملة	الأكاديميات
	M	1283	1313	988	1961	1041	ذكور	
	F	979	979	884	900	892	إناث	
Higher Technical Institutes (Governmental / Private)	T	2565	2908	3112	3161	4248	جملة	المعاهد الفنية فوق المتوسطة (حكومي / خاص)
	M	1495	1706	1786	1849	2883	ذكور	
	F	1070	1202	1326	1312	1365	إناث	
Various institutes	T	454	461	467	468	493	جملة	المعاهد المتنوعة
	M	303	311	313	331	338	ذكور	
	F	151	150	154	137	155	إناث	

Table Number (4) Development of students enrolled in public universities and Al-Azhar according to sex during the period ( 2014 / 2015 - 2018 / 2019 )

statement Universities	2018/2019			2017/2018			2016/2017			2015/2016			2014/2015			البيان الجامعات
	جملة	إناث	ذكور	جملة	إناث	ذكور	جملة	إناث	ذكور	جملة	إناث	ذكور	جملة	إناث	ذكور	
	T	F	M	T	F	M	T	F	M	T	F	M	T	F	M	
<b>Total</b>	2263055	1202893	1060162	2212486	1192578	1019908	2274285	1182916	1091369	2230314	1186099	1044215	1946787	1020024	926763	الاجمالي
Cairo	196568	107320	89248	184010	106533	77477	253444	132834	120610	265344	143579	121765	230319	123864	106455	القاهرة
Alexandria	183264	97842	85422	185159	99683	85476	183522	100100	83422	184809	101468	83341	161545	87594	73951	الاسكندرية
Ain Shams	181651	105586	76065	209512	126434	83078	189822	109691	80131	191086	108474	82612	180175	105976	74199	عين شمس
Asyut	82212	43464	38748	88463	47325	41138	94168	49007	45161	82736	45192	37544	77312	41203	36109	اسيوط
Tanta	112246	59714	52532	112080	58621	53459	113706	56874	56832	105159	56387	48772	92533	48228	44305	طنطا
Mansoura	148955	84004	64951	145043	81826	63217	146985	81584	65401	138597	76804	61793	124656	69310	55346	المنصورة
Zagazig	129701	69408	60293	119688	69540	50148	136834	69486	67348	137099	73608	63491	108776	60508	48268	الزقازيق
Helwan	166496	80669	85827	163447	88050	75397	146824	73281	73543	142745	77199	65546	105335	55138	50197	حلوان
Menia	59883	36514	23369	56018	34388	21630	59608	35058	24550	68838	41104	27734	57255	32354	24901	المنيا
Monoufia	77306	41049	36257	76057	40374	35683	71738	37652	34086	63939	33252	30687	56999	31258	25741	المنوفية
Suez Canal	32166	18032	14134	32518	18271	14247	30136	17917	12219	28685	16691	11994	32029	18211	13818	قناة السويس
South Valley	55218	33005	22213	51055	29435	21620	55237	32271	22966	63534	38711	24823	47882	28322	19560	جنوب الوادي
Al-Azhar	360070	163638	196432	343609	155658	187951	317032	140315	176717	296231	128358	167873	304072	124402	179670	الأزهر
Fayoum	30794	20058	10736	29352	18274	11078	35662	22355	13307	34994	20893	14101	32121	20255	11866	الفيوم
Bani Sweif	74790	35017	39773	65828	30846	34982	62600	28793	33807	64449	27944	36505	53276	25244	28032	بنى سويف
Kafr El Sheikh	59622	33259	26363	53985	30778	23207	52548	29717	22831	45389	25917	19472	38038	21060	16978	كفر الشيخ

تابع جدول رقم ( ٤ ) تطور أعداد الطلاب المقيدين بالجامعات الحكومية والأزهر وفقاً للنوع خلال الفترة ( ٢٠١٩/٢٠١٨-٢٠١٥/٢٠١٤ )

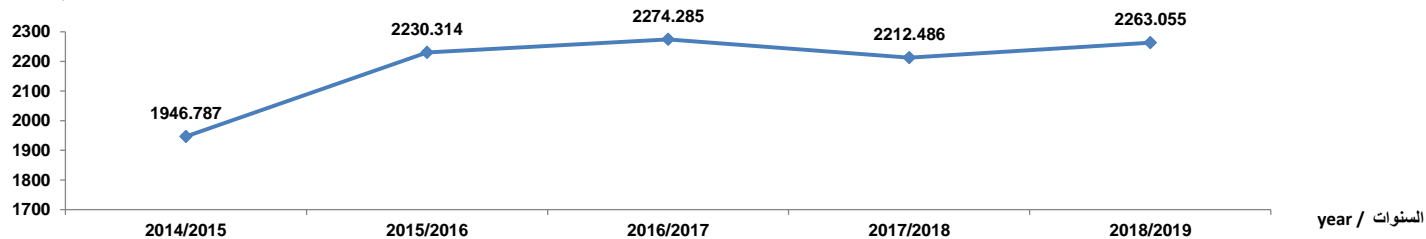
Table Number (4) Development of students enrolled in public universities and Al-Azhar according to sex during the period ( 2014 / 2015 - 2018 / 2019 )

statement Universities	2018/2019			2017/2018			2016/2017			2015/2016			2014/2015			البيان الجامعات
	جملة	إناث	ذكور	جملة	إناث	ذكور	جملة	إناث	ذكور	جملة	إناث	ذكور	جملة	إناث	ذكور	
	T	F	M	T	F	M	T	F	M	T	F	M	T	F	M	
Banha	80581	40766	39815	90670	40156	50514	98984	40665	58319	89471	43719	45752	80059	32032	48027	بنها
Sohag	52589	29161	23428	53357	29821	23536	54596	29654	24942	65967	36951	29016	44906	24050	20856	سوهاج
Port Said	24028	13194	10834	21198	11113	10085	21768	10910	10858	21845	10783	11062	19212	9874	9338	بور سعيد
Damanhour	48778	29767	19011	43342	28029	15313	51809	32367	19442	46700	29495	17205	41674	26897	14777	دمههور
Suez	13506	7724	5782	13560	7543	6017	11520	6504	5016	12719	6888	5831	8847	4646	4201	السويس
Damietta	27283	18237	9046	18038	12283	5755	24090	16423	7667	21257	14581	6676	18966	13062	5904	دمياط
Aswan	23030	12527	10503	22223	13703	8520	24739	14395	10344	22544	13455	9089	17205	10416	6789	اسوان
Sadat	27230	13314	13916	28532	10229	18303	28676	10162	18514	27669	9819	17850	13595	6120	7475	السادات
Arish	7015	4714	2301	5742	3665	2077	8237	4901	3336	8508	4827	3681	-	-	-	العریش
the new Valley	5303	3332	1971	-	-	-	-	-	-	-	-	-	-	-	-	الوادی الجدید
Matruh	2626	1525	1101	-	-	-	-	-	-	-	-	-	-	-	-	مطروح
* Egyptian Japanese	144	53	91	-	-	-	-	-	-	-	-	-	-	-	-	* المصرية اليابانية

\* الجامعة المصرية اليابانية شراكة مصرية يابانية ذات طبيعة خاصة وهي لاتهدف للربح

تطور أعداد الطلاب المقيدين بالجامعات الحكومية والأزهر خلال الفترة ( ٢٠١٩/٢٠١٨ - ٢٠١٥/٢٠١٤ )

Thousand numbers / الاعداد بالالف





تابع جدول رقم ( ٥ ) تطور إجمالي أعداد أعضاء هيئة التدريس ومعاونيهم بالجامعات الحكومية والازهر خلال الفترة ( ٢٠١٩/٢٠١٨-٢٠١٥/٢٠١٤ )

Table Number (5) Development of the total number of faculty members and their assistants in public universities and Al Azhar during the period ( 2014 / 2015 – 2018 / 2019 )

statement  Universities	2018/2019			2017/2018			2016/2017			2015/2016			2014/2015			البيان  الجامعة
	جملة	إناث	ذكور	جملة	إناث	ذكور	جملة	إناث	ذكور	جملة	إناث	ذكور	جملة	إناث	ذكور	
	T	F	M	T	F	M	T	F	M	T	F	M	T	F	M	
<b>Total</b>	<b>101166</b>	<b>49188</b>	<b>51978</b>	<b>94225</b>	<b>39341</b>	<b>54884</b>	<b>97949</b>	<b>46345</b>	<b>51604</b>	<b>93632</b>	<b>42441</b>	<b>51191</b>	<b>88326</b>	<b>40033</b>	<b>48293</b>	<b>الاجمالي</b>
Cairo	12638	6682	5956	12141	4797	7344	11525	4839	6686	12403	5993	6410	12166	6119	6047	القاهرة
Alexandria	6624	3653	2971	6304	2643	3661	6324	2791	3533	5474	3044	2430	5990	3047	2943	الاسكندرية
Ain Shams	11483	6687	4796	11094	4102	6992	11590	4668	6922	10792	6059	4733	10401	5751	4650	عين شمس
Asyut	4016	1836	2180	4256	1708	2548	4112	1687	2425	4068	1776	2292	3752	1590	2162	اسيوط
Tanta	4540	2488	2052	4248	1851	2397	4639	1931	2708	4028	2046	1982	3978	1923	2055	طنطا
Mansoura	5702	2906	2796	4369	1911	2458	5582	2285	3297	5476	2582	2894	4719	2195	2524	المنصورة
Zagazig	6160	3021	3139	6298	2177	4121	6061	2245	3816	5993	2717	3276	6078	2725	3353	الزقازيق
Helwan	5158	2705	2453	5034	1650	3384	4964	1675	3289	3651	2016	1635	4021	2072	1949	حلوان
Menia	3184	1473	1711	3229	1290	1939	3665	1264	2401	3610	1350	2260	2929	1219	1710	المنيا
Monoufia	3426	1830	1596	3402	1369	2033	3333	1371	1962	3169	1596	1573	3025	1511	1514	المنوفية
Suez Canal	2679	1422	1257	2705	1083	1622	2550	1055	1495	2692	1279	1413	2422	1156	1266	قناة السويس
South Valley	1807	777	1030	1718	826	892	1590	769	821	1454	595	859	1227	494	733	جنوب الوادي
Al-Azhar	14925	4816	10109	11893	6223	5670	15078	7782	7296	12991	3954	9037	13303	4257	9046	الازهر
Fayoum	2213	1128	1085	2120	888	1232	1993	809	1184	1966	943	1023	1591	695	896	الفيوم
Bani Sweif	2655	1305	1350	2458	1093	1365	2380	1089	1291	2275	1076	1199	1868	783	1085	بني سويف

تابع جدول رقم ( ٥ ) تطور إجمالي أعداد أعضاء هيئة التدريس ومعاونيهم بالجامعات الحكومية والازهر خلال الفترة ( ٢٠١٩/٢٠١٨-٢٠١٥/٢٠١٤ )

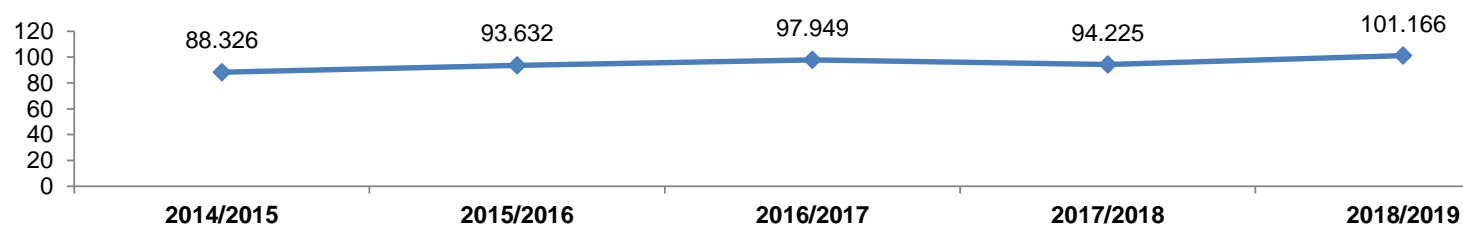
Table Number (5) Development of the total number of faculty members and their assistants in public universities and Al Azhar during the period ( 2014 / 2015 – 2018 / 2019 )

statement  Universities	2018/2019			2017/2018			2016/2017			2015/2016			2014/2015			البيان  الجامعة
	جملة	إناث	ذكور	جملة	إناث	ذكور	جملة	إناث	ذكور	جملة	إناث	ذكور	جملة	إناث	ذكور	
	T	F	M	T	F	M	T	F	M	T	F	M	T	F	M	
Kafr El Sheikh	1336	634	702	1251	524	727	1212	515	697	967	539	428	1036	430	606	كفر الشيخ
Banha	3973	1839	2134	3949	1704	2245	3874	1649	2225	3779	1568	2211	3574	1425	2149	بنها
Sohag	1942	784	1158	1831	848	983	1747	851	896	3264	812	2452	1545	561	984	سوهاج
Port Said	1323	708	615	1249	533	716	1236	517	719	1174	618	556	1073	529	544	بورسعيد
Damanhour	1044	523	521	978	486	492	996	531	465	994	551	443	983	536	447	دمنهور
Suez	639	281	358	530	196	334	526	201	325	533	204	329	664	224	440	السويس
Damietta	1006	554	452	1001	475	526	948	434	514	886	444	442	793	377	416	دمياط
Aswan	1209	486	723	1230	569	661	1091	575	516	1047	338	709	693	234	459	اسوان
Sadat	564	228	336	552	240	312	548	255	293	521	189	332	495	180	315	السادات
Arish	357	156	201	385	155	230	385	155	230	425	152	273	-	-	-	العريش
the new Valley	393	187	206	-	-	-	-	-	-	-	-	-	-	-	-	الوادى الجديد
Matruh	102	65	37	-	-	-	-	-	-	-	-	-	-	-	-	مطروح
* Egyptian	68	14	54	-	-	-	-	-	-	-	-	-	-	-	-	* المصرية اليابانية
Japanese																

تطور إجمالي أعداد أعضاء هيئة التدريس ومعاونيهم بالجامعات الحكومية والازهر خلال الفترة ( ٢٠١٩/٢٠١٨ – ٢٠١٥/٢٠١٤ )

Evolution of the total number of faculty members and their assistants in government universities and Al-Azhar during the period (2014/2015 - 2018/2019)

Thousand numbers / الأعداد بالالف



تابع جدول رقم ( ٦ ) تطور إجمالي أعداد الطلاب المقبلين بالجامعات الحكومية والأزهر وفقا للكليات العملية والنظرية خلال الفترة ( ٢٠١٩/٢٠١٨-٢٠١٥/٢٠١٤ )

Table Number ( 6 ) Development of the total number of enrolled students in public universities & Alazhar according practical & theoretical colleges to during the period (2014/2015-2018/2019)

colleges	2019/2018			2018/2017			2017/2016			2016/2015			2015/2014			السنة الكليات															
	جملة	اناث	ذكور	جملة	اناث	ذكور	جملة	اناث	ذكور	جملة	اناث	ذكور	جملة	اناث	ذكور																
	T	F	M	T	F	M	T	F	M	T	F	M	T	F	M																
<b>Total</b>	<b>2263055</b>	<b>1202893</b>	<b>1060162</b>	<b>2212486</b>	<b>1192578</b>	<b>1019908</b>	<b>2274285</b>	<b>1182916</b>	<b>1091369</b>	<b>2230314</b>	<b>1186099</b>	<b>1044215</b>	<b>1946787</b>	<b>1019964</b>	<b>926763</b>	الإجمالي العام															
<b>Total practical colleges</b>	<b>506580</b>	<b>239061</b>	<b>267519</b>	<b>487879</b>	<b>234460</b>	<b>253419</b>	<b>478007</b>	<b>232579</b>	<b>245428</b>	<b>466364</b>	<b>230628</b>	<b>235736</b>	<b>432697</b>	<b>212522</b>	<b>220115</b>	إجمالي الكليات العملية															
<b>Total theoretical colleges</b>	<b>1756475</b>	<b>963832</b>	<b>792643</b>	<b>1724607</b>	<b>958118</b>	<b>766489</b>	<b>1796278</b>	<b>950337</b>	<b>845941</b>	<b>1763950</b>	<b>955471</b>	<b>808479</b>	<b>1514090</b>	<b>807442</b>	<b>706648</b>	اجمالي الكليات النظرية															
<b>Practical colleges</b>																الكليات العملية															
Human Medicine	77888	39889	37999	72440	37959	34481	67833	36592	31241	60300	32289	28011	57646	30704	26882	الطب البشرى															
dentist	20055	11417	8638	19611	11581	8030	17165	10181	6984	16615	9817	6798	13334	7681	5653	طب الاسنان															
Pharmacy	55552	35704	19848	57042	36784	20258	55775	36483	19292	53273	35579	17694	46903	31144	15759	صيدلة															
natural therapy	7504	4827	2677	6608	4440	2168	5164	3490	1674	4168	2799	1369	3663	2601	1062	العلاج الطبيعى															
Nursing	27479	18537	8942	25632	17316	8316	25901	17839	8062	23854	16985	6869	20811	15069	5742	التمرريض															
Veterinary Medicine	22852	14367	8485	21421	14362	7059	22022	14904	7118	22126	15227	6899	19225	13073	6152	الطب البيطرى															
Engineering/Power	96409	21547	74862	91543	20862	70681	101378	25782	75596	89817	22320	67497	90665	24403	66262	الهندسة /هندسة الطاقة															
Engineering																2254	244	2010	2422	315	2107	1983	279	1704	1891	249	1642	1975	191	1784	هندسة البترول والتعدين
Petroleum and Mining																															هندسة تكنولوجيا
Engineering	23216	5699	17517	23134	5504	17630	11728	2472	9256	22688	5707	16981	16765	4455	12310	هندسة تكنولوجيا															
Architectural planning	1013	324	689	1087	358	729	1152	385	767	1247	431	816	1122	398	724	التخطيط العمران															
Fine arts	12112	9362	2750	11744	9116	2628	11915	8785	3130	11576	8173	3403	10668	7480	3188	الفنون الجميلة															
Applied Arts	6879	5482	1397	5921	4617	1304	5536	4352	1184	4865	3765	1100	3869	2912	957	الفنون التطبيقية															
Computers and Information	21251	5943	15308	19790	5740	14050	19258	5873	13385	18167	6136	12031	17942	6694	11248	الحاسبات والمعلومات															
Agriculture	61838	28312	33526	57343	26230	31113	54542	21940	32602	61695	28631	33064	48122	20479	27643	زراعة															
Agricultural and Environmental Sciences	196	109	87	259	128	131	2159	1284	875	2411	1364	1047	1360	407	953	العلوم الزراعية والبيئية															
Sciences	62241	34317	27924	64407	36321	28086	67489	39664	27825	65853	39275	26578	73448	43532	29916	علوم															
Industrial Education	3361	897	2464	3122	801	2321	3751	767	2984	3485	805	2680	3759	855	2904	التعليم الصناعى															

تابع جدول رقم ( ٦ ) تطور إجمالي أعداد الطلاب المقبلين بالجامعات الحكومية والأزهر وفقا للكليات العملية والنظرية خلال الفترة ( ٢٠١٩/٢٠١٨-٢٠١٥/٢٠١٤ )

Table Number ( 6 ) Development of the total number of enrolled students in public universities & Alazhar according practical & theoretical colleges to during the period (2014/2015-2018/2019)

colleges	2019/2018			2018/2017			2017/2016			2016/2015			2015/2014			الكلية
	جملة	اناث	ذكور	جملة	اناث	ذكور	جملة	اناث	ذكور	جملة	اناث	ذكور	جملة	اناث	ذكور	
	T	F	M	T	F	M	T	F	M	T	F	M	T	F	M	
Fisheries	1335	917	418	1687	1050	637	1399	945	454	1124	730	394	811	444	367	الثروة السمكية
Applied Health Sciences	1351	853	498	1507	909	598	834	515	319	524	346	178	-	-	-	العلوم الصحية التطبيقية
agricultural engineering	1110	-	1110	1029	-	1029	944	-	944	685	-	685	609	-	609	الهندسة الزراعية
geology	173	88	85	130	67	63	79	47	32	-	-	-	-	-	-	علوم الأرض
Fisheries Technology	189	95	94	-	-	-	-	-	-	-	-	-	-	-	-	تكنولوجيا المصايد
Petroleum Sciences	29	9	20	-	-	-	-	-	-	-	-	-	-	-	-	علوم بترول
Applied Technology	84	25	59	-	-	-	-	-	-	-	-	-	-	-	-	التكنولوجيا التطبيقية
Navigation Science and Space Technology	136	57	79	-	-	-	-	-	-	-	-	-	-	-	-	علوم الملاحة وتكنولوجيا الفضاء
Sugar industry and integrative industries	73	40	33	-	-	-	-	-	-	-	-	-	-	-	-	صناعة السكر والصناعات التكاملية
<b>theoretical colleges</b>																<b>الكليات النظرية</b>
arts	315025	215933	99092	304137	214282	89855	318835	218593	100242	287895	198044	89851	255765	181799	73966	الآداب
law	254322	97721	156601	250588	89964	160624	328873	111814	217059	356860	151107	205753	284278	106801	177477	الحقوق
commerce	459662	188871	270791	475135	205906	269229	484438	199575	284863	496659	217504	279155	399264	172330	226934	تجارة
Economics and Political Science	5629	3931	1698	4935	3528	1407	4722	3282	1440	4996	3642	1354	5155	3895	1260	الإقتصاد والعلوم السياسية
Tongues	10745	7934	2811	13748	9970	3778	12748	9315	3433	12159	9190	2969	11787	9142	2645	اللغة
comunication	8909	4652	4257	6458	3581	2877	12075	6374	5701	21630	12180	9450	9354	5602	3752	إعلام
Archaeology	4906	3388	1518	4861	3223	1638	4780	3186	1594	5206	3410	1796	5288	3464	1824	الآثار
Home Economics	7158	6475	683	6124	5623	501	4961	4539	422	3918	3621	297	3499	3180	319	الاقتصاد المنزلي
Social Service	27440	18537	8903	25241	17092	8149	28082	19319	8763	26377	18157	8220	26470	17943	8527	الخدمة الإجتماعية
Tourism and Hotels	11319	5420	5899	9939	4593	5346	9470	4412	5058	10058	4451	5607	10673	4694	5979	السياحة والفنادق
education	201979	148346	53633	195523	148180	47343	179258	136249	43009	164452	122802	41650	142483	104722	37761	التربية

تابع جدول رقم ( ٦ ) تطور إجمالي أعداد الطلاب المقبلين بالجامعات الحكومية والأزهر وفقا للكليات العملية والنظرية خلال الفترة ( ٢٠١٩/٢٠١٨-٢٠١٥/٢٠١٤ )

Table Number ( 6 ) Development of the total number of enrolled students in public universities & Alazhar according practical & theoretical colleges to during the period (2014/2015-2018/2019)

colleges	2019/2018			2018/2017			2017/2016			2016/2015			2015/2014			المسئلة الكليات
	جملة	اناث	ذكور	جملة	اناث	ذكور	جملة	اناث	ذكور	جملة	اناث	ذكور	جملة	اناث	ذكور	
	T	F	M	T	F	M	T	F	M	T	F	M	T	F	M	
Girls	20472	20360	112	26478	26321	157	16212	15952	260	18223	18223	-	14355	14355	-	البنات
Physical Education Boys / Girls	58494	18502	39992	49263	15053	34210	43630	13353	30277	38783	11586	27197	32533	9308	23225	التربية الرياضية
Specific Education	49155	39859	9296	46032	38005	8027	49944	40312	9632	38376	32099	6277	30668	25799	4869	التربية النوعية
Art education	2632	2373	259	2635	2360	275	2279	2018	261	2203	1964	239	1731	1525	206	التربية الفنية
Music Education	633	371	262	536	321	215	466	285	181	404	250	154	348	223	125	التربية الموسيقية
Kindergarten	24640	24603	37	20703	20702	1	21796	21262	534	14990	14760	230	17543	15076	2467	رياض الأطفال
House of Science	20662	14319	6343	21368	14331	7037	27619	17811	9808	31056	19787	11269	27863	18357	9506	دار العلوم
Technology and development	3473	1745	1728	3594	1576	2018	3927	1946	1981	3850	2088	1762	4039	1957	2082	التكنولوجيا والتنمية
Science of people with special needs	6164	3486	2678	2871	1917	954	928	567	361	-	-	-	-	-	-	علوم ذوي الاحتياجات الخاصة
Arabic language	24212	-	24212	21239	-	21239	19952	-	19952	25400	-	25400	21402	-	21402	اللغة العربية
Islamic and Arab Studies	134546	96741	37805	131429	94082	37347	117525	82111	35414	98430	73423	25007	101350	69493	31857	دراسات اسلامية وعربية
Islamic Call	1826	-	1826	1448	-	1448	1273	-	1273	1379	-	1379	1595	-	1595	الدعوة الاسلامية
Sharia and law	39963	-	39963	40213	-	40213	40291	-	40291	39333	-	39333	42602	-	42602	الشريعة والقانون
Quran Readings	2072	-	2072	2080	-	2080	2053	-	2053	1997	-	1997	2060	-	2060	القران الكريم للقراءات
Religion basics	16123	-	16123	17057	-	17057	18766	-	18766	18787	-	18787	20886	-	20886	أصول الدين
Languages and translation	3588	-	3588	3048	-	3048	2931	-	2931	2881	-	2881	3187	106	3081	اللغات والترجمة
Human studies	17739	17739	-	17682	17682	-	17334	17334	-	17031	17031	-	17618	17618	-	الدراسات الانسانية
Girls of Azhar	14511	14511	-	11924	11924	-	11043	11043	-	10139	10139	-	9442	9442	-	البنات الأزهرية
Islamic Girls	7626	7626	-	7483	7483	-	9296	9296	-	9781	9781	-	10350	10350	-	البنات الاسلامية
Islamic Sciences	850	389	461	835	419	416	771	389	382	697	232	465	502	261	241	العلوم الإسلامية الأزهرية

تابع جدول رقم ( ٧ ) تطور أعداد الطلاب المقيدين بالجامعات الخاصة وفقاً للنوع خلال الفترة ( ٢٠١٤ / ٢٠١٥ - ٢٠١١ )

Table Number (7): Development of the number of students enrolled in private universities according to sex during the period ( 2014 / 2015 - 2018 / 2019 )

statement Universities	2018/2019			2017/2018			2016/2017			2015/2016			2014/2015			البيانات الجامعات
	جملة	إناث	ذكور	جملة	إناث	ذكور	جملة	إناث	ذكور	جملة	إناث	ذكور	جملة	إناث	ذكور	
	T	F	M	T	F	M	T	F	M	T	F	M	T	F	M	
Total	194659	88432	106227	170435	78332	92103	154835	69849	84986	138127	61080	77047	110859	48199	62660	الإجمالي
October for modern science and literature	12198	6033	6165	11863	5696	6167	11514	5405	6109	10732	4911	5821	9864	4294	5570	أكتوبر للعلوم الحديثة والآداب
Egypt International	8825	3365	5460	8597	5316	3281	8251	5075	3176	7677	4710	2967	6848	4098	2750	مصر الدولية
Egypt Science and Technology	23650	10998	12652	22293	9558	12735	20684	8761	11923	18059	7508	10551	17219	6983	10236	مصر للعلوم والتكنولوجيا
6 of October	23292	11015	12277	22774	10597	12177	20989	9408	11581	19749	8457	11292	16741	7055	9686	٦ أكتوبر
America	5586	3063	2523	5474	2963	2511	5494	2984	2510	5561	2971	2590	5585	2914	2671	الأمريكية
Canadian Pyramids	8965	3529	5436	7830	3119	4711	6913	2823	4090	5675	2389	3286	5735	2402	3333	الأهرام الكندية
British	10524	4626	5898	10001	4318	5683	9148	3815	5333	7635	3024	4611	6029	2354	3675	البريطانية
French	432	252	180	380	229	151	368	203	165	345	198	147	319	185	134	الفرنسية
Pharos	14506	7353	7153	13585	6956	6629	9216	4644	4572	7907	3963	3944	8900	4394	4506	فاروس
Egyptian Russian	6925	2879	4046	4934	2096	2838	5545	2410	3135	3561	1612	1949	3286	1641	1645	المصرية الروسية
Modern technology and information	13595	5381	8214	9372	3601	5771	10733	4029	6704	8734	3252	5482	7262	2576	4686	الحديثة للتكنولوجيا والمعلومات
Sinai	9138	3351	5787	5478	1797	3681	5182	1800	3382	6347	2228	4119	5440	1875	3565	سيناء
German	11083	5330	5753	8636	4103	4533	10637	5058	5579	10637	5058	5579	-	-	-	الألمانية
the future	7024	2893	4131	8507	3565	4942	7994	3365	4629	7487	3112	4375	5742	2360	3382	المستقبل
Renaissance	5279	2305	2974	5257	2450	2807	3995	1857	2138	4192	1988	2204	3682	1941	1741	النهضة
Delta for Science and Technology	9588	4429	5159	9194	4183	5011	8354	3856	4498	7201	2829	4372	3847	1486	2361	الدلتا للعلوم والتكنولوجيا
Egyptian e - Learning	1250	334	916	1084	302	782	1090	301	789	960	313	647	983	301	682	المصرية للتعليم الإلكتروني

تابع جدول رقم ( ٧ ) تطور أعداد الطلاب المقيدين بالجامعات الخاصة وفقاً للنوع خلال الفترة ( ٢٠١٤/٢٠١٥ - ٢٠١٩ )

Table Number (7): Development of the number of students enrolled in private universities according to sex during the period ( 2014 / 2015 – 2018 / 2019 )

statement Universities	2018/2019			2017/2018			2016/2017			2015/2016			2014/2015			البيان الجامعات
	جملة	إناث	ذكور	جملة	إناث	ذكور	جملة	إناث	ذكور	جملة	إناث	ذكور	جملة	إناث	ذكور	
	T	F	M	T	F	M	T	F	M	T	F	M	T	F	M	
Arab Open	3946	1410	2536	2939	1022	1917	2601	844	1757	2073	654	1419	1704	509	1195	العربية المفتوحة
The Nile	826	217	609	529	148	381	650	173	477	290	79	211	176	50	126	النيل
Heliopolis	1434	782	652	1280	673	607	1089	572	517	770	406	364	522	269	253	هليوبوليس
Badr	7877	4285	3592	5528	3011	2517	3570	1987	1583	1902	1046	856	975	512	463	بدر
Derayah	3063	1803	1260	2218	1328	890	742	456	286	633	372	261	-	-	-	دراية
Japanese	-	-	-	83	30	53	76	23	53	-	-	-	-	-	-	* المصرية اليابانية
New Giza	975	476	499	502	217	285	-	-	-	-	-	-	-	-	-	نيو جيزة
Horus	3448	1835	1613	1728	943	785	-	-	-	-	-	-	-	-	-	حورس
Egyptian Chinese	1230	488	742	369	111	258	-	-	-	-	-	-	-	-	-	المصرية الصينية

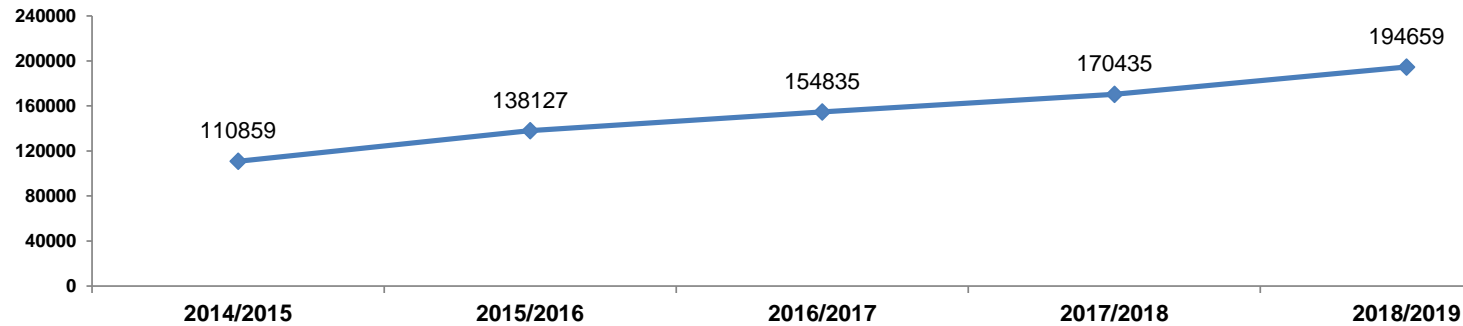
\* Egyptian-Japanese University affiliated with public universities

\* الجامعة المصرية اليابانية تتبع الجامعات الحكومية

تطور أعداد الطلاب المقيدين بالجامعات الخاصة خلال الفترة ( ٢٠١٤/٢٠١٥ - ٢٠١٩/٢٠١٨ )

Development of the number of students enrolled in private universities during the period ( 2014/2015 - 2018 /2019 )

الأعداد / numbers



السنوات / years



تابع جدول رقم ( ٨ ) تطور إجمالي أعداد أعضاء هيئة التدريس ومعاونيهم بالجامعات الخاصة خلال الفترة ( ٢٠١٩/٢٠١٨ - ٢٠١٥/٢٠١٤ )

Table Number (8): Development of the total number of faculty members and their assistants in private universities during the period (2014/2015–2018/2019)

Statement the University	2018/2019			2017/2018			2016/2017			2015/2016			2014/2015			البيان الجامعات
	جملة	معاون	هيئة تدريس	جملة	معاون	هيئة تدريس	جملة	معاون	هيئة تدريس	جملة	معاون	هيئة تدريس	جملة	معاون	هيئة تدريس	
	Total	Associate	Teaching Staff	Total	Associate	Teaching Staff	Total	Associate	Teaching Staff	Total	Associate	Teaching Staff	Total	Associate	Teaching Staff	
<b>Total</b>	<b>10743</b>	<b>6219</b>	<b>4524</b>	<b>9831</b>	<b>5849</b>	<b>3982</b>	<b>8745</b>	<b>5107</b>	<b>3638</b>	<b>7851</b>	<b>4264</b>	<b>3587</b>	<b>6822</b>	<b>3837</b>	<b>2985</b>	الاجمالي
6 of October	784	421	363	759	407	352	698	362	336	646	336	310	642	356	286	٦ أكتوبر
The United States	411	197	214	411	-	411	436	-	436	338	171	167	442	-	442	الامريكية
October for modern science and literature	1048	692	356	960	559	401	1064	596	468	964	553	411	897	496	401	اكتوبر للعلوم الحديثة والآداب
Egypt Science and Technology	1039	574	465	1130	594	536	970	580	390	896	451	445	895	541	354	مصر للعلوم والتكنولوجيا
Egypt International	404	284	120	373	225	148	361	219	142	318	210	108	316	187	129	مصر الدولية
French	69	52	17	64	38	26	59	35	24	59	42	17	56	34	22	الفرنسية
German	963	625	338	931	563	368	611	364	247	611	338	273	-	-	-	الألمانية
Canadian Pyramids	427	278	149	425	329	96	322	241	81	239	162	77	226	169	57	الاهرام الكندية
Modern technology and information	558	326	232	542	374	168	488	333	155	606	333	273	427	219	208	الحديثة للتكنولوجيا والمعلومات
British	726	454	272	692	469	223	634	425	209	637	386	251	461	290	171	البريطانية
Arab Open	25	18	7	28	12	16	19	8	11	18	14	4	13	7	6	العربية المفتوحة
Sinai	463	214	249	311	٢٣٨	٧٣	٣٦٠	٢٣٦	١٢٤	273	100	173	263	201	62	سيناء
Egyptian Russian	537	233	304	349	249	100	320	218	102	243	85	158	331	144	187	المصرية الروسية

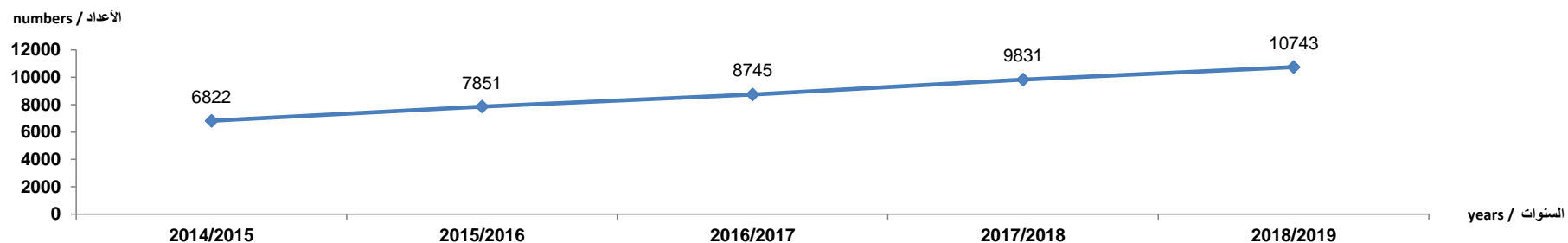
تابع جدول رقم ( ٨ ) تطور إجمالي أعداد أعضاء هيئة التدريس ومعاونيهم بالجامعات الخاصة خلال الفترة ( ٢٠١٩/٢٠١٨ - ٢٠١٥/٢٠١٤ )

Table Number (8): Development of the total number of faculty members and their assistants in private universities during the period (2014/2015–2018/2019)

Statement the University	2018/2019			2017/2018			2016/2017			2015/2016			2014/2015			البيان الجامعات
	جملة	معاون	هيئة تدريس	جملة	معاون	هيئة تدريس	جملة	معاون	هيئة تدريس	جملة	معاون	هيئة تدريس	جملة	معاون	هيئة تدريس	
	Total	Associate	Teaching Staff	Total	Associate	Teaching Staff	Total	Associate	Teaching Staff	Total	Associate	Teaching Staff	Total	Associate	Teaching Staff	
Pharos	705	492	213	726	469	257	701	452	249	563	371	192	561	364	197	فاروس
the future	546	322	224	506	319	187	494	312	182	437	251	186	384	252	132	المستقبل
Nile	93	36	57	46	33	13	78	16	62	72	23	49	61	40	21	النيل
Renaissance	364	188	176	364	257	107	358	249	109	300	138	162	374	242	132	النهضة
Delta for Science and Technology	369	168	201	344	224	120	316	212	104	301	134	167	250	167	83	الدلتا للعلوم والتكنولوجيا
Egyptian e - Learning	74	23	51	53	21	32	71	21	50	71	24	47	68	33	35	المصرية للتعليم الإلكتروني
Heliopolis	103	62	41	91	67	24	81	62	19	78	51	27	78	39	39	هليوبوليس
Badr	404	243	161	279	203	76	166	118	48	99	53	46	77	56	21	بدر
Derayah	148	79	69	109	58	51	103	48	55	82	38	44	-	-	-	دراية
Japanese	-	-	-	49	1	48	35	-	35	-	-	-	-	-	-	* المصرية اليابانية
New Giza	122	73	49	81	34	47	-	-	-	-	-	-	-	-	-	نيو جيزة
Horus	283	132	151	190	93	97	-	-	-	-	-	-	-	-	-	حورس
Egyptian Chinese	78	33	45	18	13	5	-	-	-	-	-	-	-	-	-	المصرية الصينية

\* الجامعة المصرية اليابانية تتبع الجامعات الحكومية

تطور إجمالي أعداد أعضاء هيئة التدريس ومعاونيهم بالجامعات الخاصة خلال الفترة ( ٢٠١٩/٢٠١٨ - ٢٠١٥/٢٠١٤ )



تابع جدول رقم ( ٩ ) تطور إجمالي أعداد الطلاب المقيدين بالجامعات الخاصة وفقا للكليات العملية والنظرية خلال الفترة (٢٠١٩/٢٠١٨-٢٠١٥/٢٠١٤)

Table Number ( 9 ) Development of the total number of enrolled students in private universities & Alazhar according practical & theoretical colleges to during the period (2014/2015-2018/2019)

Year colleges	2019/2018			2018/2017			2017/2016			2016/2015			2015/2014			السنة الكليات
	جملة	اناث	ذكور	جملة	اناث	ذكور	جملة	اناث	ذكور	جملة	اناث	ذكور	جملة	اناث	ذكور	
	T	F	M	T	F	M	T	F	M	T	F	M	T	F	M	
<b>Total</b>	<b>194659</b>	<b>88432</b>	<b>106227</b>	<b>170435</b>	<b>78332</b>	<b>92103</b>	<b>154835</b>	<b>69849</b>	<b>84986</b>	<b>138127</b>	<b>61080</b>	<b>77047</b>	<b>110859</b>	<b>48199</b>	<b>62660</b>	الإجمالي العام
<b>Total practical colleges</b>	<b>144876</b>	<b>63273</b>	<b>81603</b>	<b>126734</b>	<b>55367</b>	<b>71367</b>	<b>114839</b>	<b>49151</b>	<b>65688</b>	<b>103308</b>	<b>43259</b>	<b>60049</b>	<b>82016</b>	<b>33539</b>	<b>48477</b>	إجمالي الكليات العملية
<b>Total theoretical colleges</b>	<b>49783</b>	<b>25159</b>	<b>24624</b>	<b>43701</b>	<b>22965</b>	<b>20736</b>	<b>39996</b>	<b>20698</b>	<b>19298</b>	<b>34819</b>	<b>17821</b>	<b>16998</b>	<b>28843</b>	<b>14660</b>	<b>14183</b>	اجمالي الكليات النظرية
<b>Practical colleges</b>	<b>الكليات العملية</b>															
<b>Human Medicine</b>	<b>6017</b>	<b>2064</b>	<b>3953</b>	<b>5822</b>	<b>1853</b>	<b>3969</b>	<b>4984</b>	<b>1500</b>	<b>3484</b>	<b>4754</b>	<b>1319</b>	<b>3435</b>	<b>4642</b>	<b>1160</b>	<b>3482</b>	الطب البشرى
<b>dentist</b>	<b>29939</b>	<b>12786</b>	<b>17153</b>	<b>26179</b>	<b>11487</b>	<b>14692</b>	<b>22912</b>	<b>10090</b>	<b>12822</b>	<b>20565</b>	<b>8822</b>	<b>11743</b>	<b>17263</b>	<b>7153</b>	<b>10110</b>	طب الاسنان
<b>the pharmacy</b>	<b>38679</b>	<b>22716</b>	<b>15963</b>	<b>33979</b>	<b>20674</b>	<b>13305</b>	<b>31782</b>	<b>19482</b>	<b>12300</b>	<b>29917</b>	<b>17465</b>	<b>12452</b>	<b>24161</b>	<b>14279</b>	<b>9882</b>	الصيدلة
<b>natural therapy</b>	<b>12665</b>	<b>8086</b>	<b>4579</b>	<b>9960</b>	<b>6461</b>	<b>3499</b>	<b>7448</b>	<b>4874</b>	<b>2574</b>	<b>5841</b>	<b>3707</b>	<b>2134</b>	<b>5165</b>	<b>3375</b>	<b>1790</b>	العلاج الطبيعي
<b>Nursing</b>	<b>1859</b>	<b>711</b>	<b>1148</b>	<b>1241</b>	<b>475</b>	<b>766</b>	<b>1006</b>	<b>394</b>	<b>612</b>	<b>612</b>	<b>264</b>	<b>348</b>	<b>391</b>	<b>175</b>	<b>216</b>	التمريض
<b>Applied Medical Sciences</b>	<b>4511</b>	<b>2451</b>	<b>2060</b>	<b>4725</b>	<b>2616</b>	<b>2109</b>	<b>3485</b>	<b>1921</b>	<b>1564</b>	<b>2598</b>	<b>1381</b>	<b>1217</b>	<b>2290</b>	<b>1173</b>	<b>1117</b>	العلوم الطبية التطبيقية
<b>EngineeringPower Engineering</b>	<b>35721</b>	<b>7278</b>	<b>28443</b>	<b>31379</b>	<b>5953</b>	<b>25426</b>	<b>31283</b>	<b>5850</b>	<b>25433</b>	<b>28806</b>	<b>5983</b>	<b>22823</b>	<b>20131</b>	<b>3314</b>	<b>16817</b>	الهندسة / هندسة الطاقة
<b>Computers and Information</b>	<b>7402</b>	<b>1352</b>	<b>6050</b>	<b>6665</b>	<b>1077</b>	<b>5588</b>	<b>6206</b>	<b>1020</b>	<b>5186</b>	<b>5321</b>	<b>934</b>	<b>4387</b>	<b>4807</b>	<b>917</b>	<b>3890</b>	الحاسبات والمعلومات
<b>Biotechnology</b>	<b>1714</b>	<b>1156</b>	<b>558</b>	<b>1564</b>	<b>1019</b>	<b>545</b>	<b>1396</b>	<b>900</b>	<b>496</b>	<b>1189</b>	<b>762</b>	<b>427</b>	<b>971</b>	<b>615</b>	<b>356</b>	التكنولوجيا الحيوية
<b>Applied Arts</b>	<b>3856</b>	<b>2878</b>	<b>978</b>	<b>3105</b>	<b>2208</b>	<b>897</b>	<b>2839</b>	<b>2038</b>	<b>801</b>	<b>2487</b>	<b>1752</b>	<b>735</b>	<b>1080</b>	<b>601</b>	<b>479</b>	الفنون التطبيقية
<b>Arts and Design</b>	<b>2513</b>	<b>1795</b>	<b>718</b>	<b>2115</b>	<b>1544</b>	<b>571</b>	<b>1498</b>	<b>1082</b>	<b>416</b>	<b>1218</b>	<b>870</b>	<b>348</b>	<b>1115</b>	<b>777</b>	<b>338</b>	الفنون والتصميم

تابع جدول رقم ( ٩ ) تطور إجمالي أعداد الطلاب المقيدين بالجامعات الخاصة وفقا للكليات العملية والنظرية خلال الفترة (٢٠١٩/٢٠١٨-٢٠١٥/٢٠١٤)

Table Number ( 9 ) Development of the total number of enrolled students in private universities & Alazhar according practical & theoretical colleges to during the period (2014/2015-2018/2019)

colleges	2019/2018			2018/2017			2017/2016			2016/2015			2015/2014			السنة الكليات
	جملة	اناث	ذكور	جملة	اناث	ذكور	جملة	اناث	ذكور	جملة	اناث	ذكور	جملة	اناث	ذكور	
	T	F	M	T	F	M	T	F	M	T	F	M	T	F	M	
<b>theoretical colleges</b>																<b>الكليات النظرية</b>
Social and Human Sciences	828	641	187	815	616	199	700	517	183	696	493	203	708	485	223	العلوم الاجتماعية والانسانية
Economics and Political Science	768	493	275	871	560	311	763	487	276	563	355	208	2016	1033	983	الإقتصاد والعلوم السياسية
Administration, Economy and Trade	24968	9592	15376	22333	8514	13819	21555	8265	13290	18992	7246	11746	13030	4438	8592	الادارة والاقتصاد والتجارة
Languages, languages and translation	6879	4243	2636	5682	4671	1011	4760	3887	873	4213	3410	803	3940	3180	760	الألسن واللغات والترجمة
media	8860	5783	3077	7460	4916	2544	6619	4364	2255	5437	3563	1874	5097	3265	1832	الإعلام
Tourism and Hotels	1463	700	763	1341	604	737	1109	480	629	982	384	598	279	125	154	السياحة والفنادق
education	2077	1584	493	1784	1303	481	1508	1101	407	1145	851	294	784	550	234	التربية
Legal transactions	937	331	606	670	202	468	354	80	274	155	34	121	179	41	138	المعاملات القانونية
Archaeology	1225	757	468	1153	663	490	1025	562	463	837	432	405	746	381	365	الآثار
Not specified Division (1)	1731	1020	711	1592	916	676	1603	955	648	1799	1053	746	2064	1162	902	غير محدد الشعبة (١)
Film Science	47	15	32	-	-	-	-	-	-	-	-	-	-	-	-	العلوم السينمائية

طلاب السنة الأولى بكليات الجامعة الأمريكية بمثابة سنة تهيدي بدون تحديد شعبة (١)

تابع جدول رقم (١٠) تطور أعداد الطلاب المقيدين بالمعاهد العليا الخاصة وفقاً للنوع خلال الفترة ( ٢٠١٩/٢٠١٨-٢٠١٥/٢٠١٤ )

Table Number (10) Development of the number of students enrolled in private higher institutes according to sex during the period ( 2014 / 2015 – 2018 / 2019 )

Statement		Years	معدل التغير بين عامي Rate of .change 2018/2019 – 2017/2018	2018/2019	2017/2018	2016/2017	2015/2016	2014/2015	السنوات	
									البيان	
Total	total	9.0		439946	403502	410758	407783	379525	جملة	الإجمالي
	mail	5.3		309159	293511	296633	292759	272158	ذكور	
	female	18.9		130787	109991	114125	115024	107367	إناث	
Engineering and Technology	total	(2.4)		83050	85051	86613	87252	81609	جملة	هندسة وتكنولوجيا
	mail	(2.4)		70031	71778	72898	73259	69206	ذكور	
	female	(1.9)		13019	13273	13715	13993	12403	إناث	
Applied Arts	total	5.2		4535	4312	4125	3712	3165	جملة	الفنون التطبيقية
	mail	(4.8)		2001	2101	2170	2059	1798	ذكور	
	female	14.6		2534	2211	1955	1653	1367	إناث	
computer	total	4.8		100306	95680	93239	87595	100312	جملة	حاسب آلي
	mail	(1.1)		71980	72775	70487	66780	77750	ذكور	
	female	23.7		28326	22905	22752	20815	22562	إناث	
Commercial	total	13.9		128266	112597	117242	113997	84543	جملة	تجارية
	mail	13.3		94342	83271	85627	83328	60086	ذكور	
	female	15.7		33924	29326	31615	30669	24457	إناث	
Agricultural	total	12.6		11121	9875	9703	9899	9234	جملة	الزراعية
	mail	13.3		8157	7202	7117	7327	6969	ذكور	
	female	10.9		2964	2673	2586	2572	2265	إناث	

تابع جدول رقم (١٠) تطور أعداد الطلاب المقيدين بالمعاهد العليا الخاصة وفقاً للنوع خلال الفترة ( ٢٠١٩/٢٠١٨-٢٠١٥/٢٠١٤ )

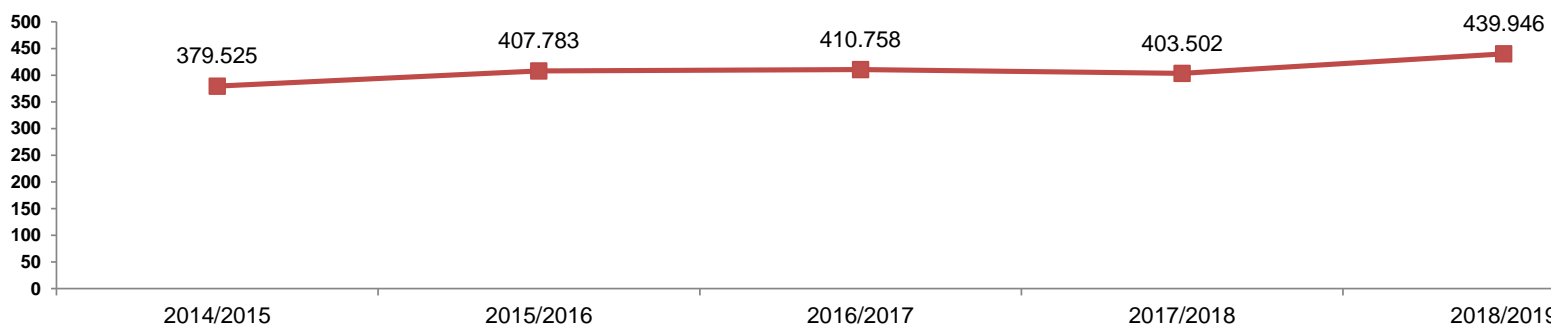
Table Number (10) Development of the number of students enrolled in private higher institutes according to sex during the period ( 2014 / 2015 – 2018 / 2019 )

Statement	Years	معدل التغير بين عامي	2018/2019	2017/2018	2016/2017	2015/2016	2014/2015	السنوات	البيان
		Rate of .change 2018/2019 – 2017/2018							
social service	total	18.6	60771	51259	56693	64904	64687	جملة	خدمة إجتماعية
	mail	7.1	28123	26264	28750	32169	31902	ذكور	
	female	30.6	32648	24995	27943	32735	32785	إناث	
languages and Translation	total	(10.3)	9858	10985	10688	10323	9552	جملة	لغات وترجمة
	mail	(13.6)	6195	7168	7027	6780	6362	ذكور	
	female	(4.0)	3663	3817	3661	3543	3190	إناث	
Tourism and Hotels	total	23.4	31904	25864	24214	22647	20768	جملة	سياحة وفنادق
	mail	21.3	22332	18411	17616	16600	14844	ذكور	
	female	28.4	9572	7453	6598	6047	5924	إناث	
comunication	total	15.2	6119	5313	4966	4600	3901	جملة	إعلام
	mail	9.8	2605	2372	2202	2116	1874	ذكور	
	female	19.5	3514	2941	2764	2484	2027	إناث	
Literary Studies	total	56.5	4016	2566	3275	2854	1754	جملة	دراسات أدبية
	mail	56.4	3393	2169	2739	2341	1367	ذكور	
	female	56.9	623	397	536	513	387	إناث	

تطور أعداد الطلاب المقيدين بالمعاهد العليا الخاصة خلال الفترة ( ٢٠١٩/٢٠١٨ - ٢٠١٥/٢٠١٤ )

Development of the number of students enrolled in private higher institutes during the period ( 2014 / 2015 – 2018 / 2019 )

Thousand numbers / الأعداد بالالف



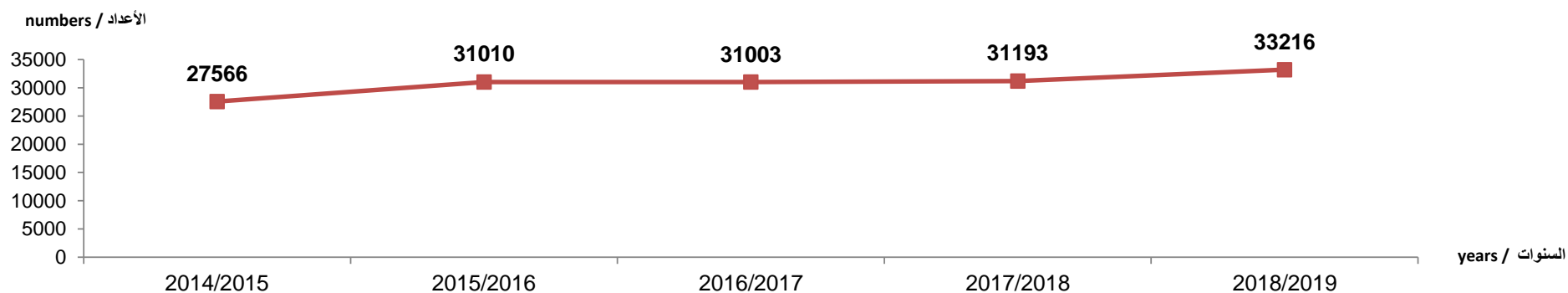
years / السنوات

جدول رقم ( ١١ ) تطور أعداد الطلاب المقيدين بالأكاديميات وفقاً للنوع خلال الفترة ( ٢٠١٩/٢٠١٨-٢٠١٥/٢٠١٤ )

Table Number (11) Development of the number of students enrolled in academies according to sex during the period ( 2014 / 2015 – 2018 / 2019 )

statement	Years	Rate of / معدل التغير بين عامي . change 2016/2017 ٢٠١٧/٢٠١٨	2018/2019	2017/2018	2016/2017	2015/2016	2014/2015	السنوات	
								البيان	
Total	T	6.5	33216	31193	31003	31010	27566	جملة	الإجمالي
	M	4.4	25082	24033	24298	24757	22362	ذكور	
	F	13.6	8134	7160	6705	6253	5204	إناث	
Academy of Arts	T	53.9	2680	1741	1217	1383	1132	جملة	أكاديمية الفنون
	M	51.4	1646	1087	789	821	747	ذكور	
	F	58.1	1034	654	428	562	385	إناث	
Sadat Academy for Administrative Sciences	T	13.4	2060	1817	2091	2193	2270	جملة	أكاديمية السادات للعلوم الإدارية
	M	8.9	1067	980	1154	1250	1284	ذكور	
	F	18.6	993	837	937	943	986	إناث	
Arab Academy for Science Technology and Maritime Transport	T	3.5	22364	21600	21509	21339	18100	جملة	الأكاديمية العربية للعلوم والتكنولوجيا والنقل البحري
	M	1.9	16373	16060	16271	16591	14267	ذكور	
	F	8.1	5991	5540	5238	4748	3833	إناث	
police Academy	T	1.3	6112	6035	6186	6095	6064	جملة	أكاديمية الشرطة
	M	1.5	5996	5906	6084	6095	6064	ذكور	
	F	(10.1)	116	129	102	-	-	إناث	

تطور أعداد الطلاب المقيدين بالأكاديميات وفقاً للنوع خلال الفترة ( ٢٠١٩ / ٢٠١٨ - ٢٠١٥ / ٢٠١٤ )  
(Development of the number of students enrolled in academies according to sex during the period ( 2014 / 2015 - 2018 / 2019 )



تابع جدول رقم ( ١٢ ) تطور أعداد الطلاب المقيدين بالمعاهد الفنية فوق المتوسطة الحكومية وفقاً للنوع خلال الفترة ( ٢٠١٩/٢٠١٨-٢٠١٥/٢٠١٤ )

Table Number (12) Development of the number of students enrolled in public technical institutes above intermediate according to sex during the period (2014/2015 – 2018/2019)

statement	Years	معدل التغير بين عامي / Rate of change 2017/2018 . 2018/2019	2018/2019	2017/2018	2016/2017	2015/2016	2014/2015	السنوات	
								البيان	
Total	T	11.2	141943	127608	119098	112231	105998	جملة	الإجمالي
	M	12.6	67750	60190	54440	53573	54941	ذكور	
	F	10	74193	67418	64658	58658	51057	إناث	
Industrial	T	8.2	54451	50314	46577	44415	44864	جملة	صناعية
	M	10.3	36030	32659	29102	29437	31048	ذكور	
	F	4.3	18421	17655	17475	14978	13816	إناث	
Commercial	T	20.4	31142	25867	24236	22931	19854	جملة	تجارية
	M	18.1	13159	11143	9955	9536	9453	ذكور	
	F	22.1	17983	14724	14281	13395	10401	إناث	
Hotels	T	8.4	3294	3040	3054	2784	2661	جملة	فندقية
	M	9.0	2043	1874	1948	1829	1801	ذكور	
	F	7.3	1251	1166	1106	955	860	إناث	
social service	T	5.2	342	325	380	443	653	جملة	خدمة إجتماعية
	M	(20.2)	158	198	244	280	322	ذكور	
	F	44.9	184	127	136	163	331	إناث	
Healthy	T	12.4	41072	36532	33862	32054	27423	جملة	صحية
	M	18.7	11078	9332	8254	8117	6923	ذكور	
	F	10.3	29994	27200	25608	23937	20500	إناث	

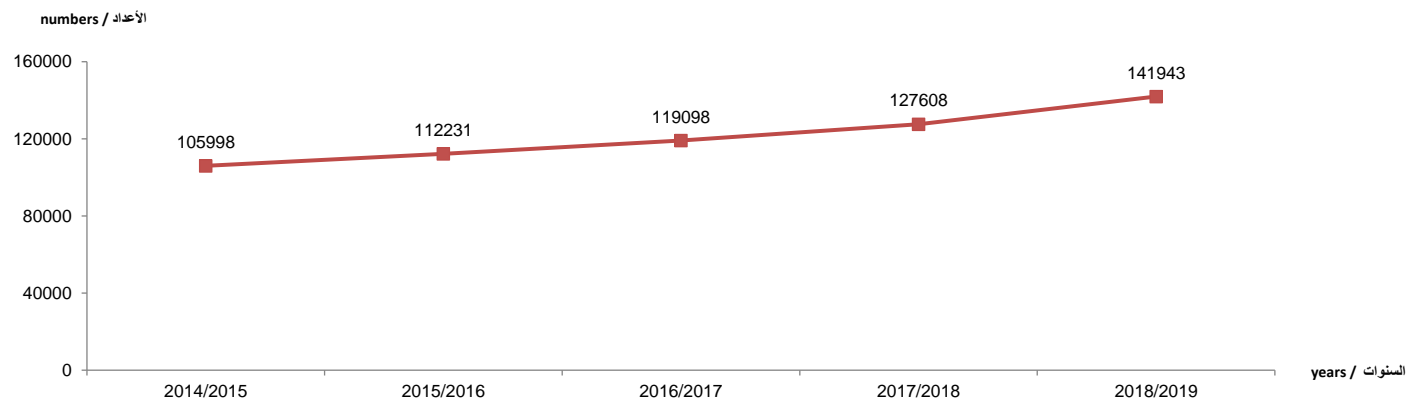


تابع جدول رقم ( ١٢ ) تطور أعداد الطلاب المقيدين بالمعاهد الفنية فوق المتوسطة الحكومية وفقاً للنوع خلال الفترة ( ٢٠١٩/٢٠١٨-٢٠١٥/٢٠١٤ )

Table Number (12) Development of the number of students enrolled in public technical institutes above intermediate according to sex during the period (2014/2015 – 2018/2019)

statement	Years	معدل التغير بين عامي / Rate of change 2017/2018 . 2018/2019	2018/2019	2017/2018	2016/2017	2015/2016	2014/2015	السنوات	
								البيان	
nursing	T	1.0	11642	11530	10728	8734	7777	جملة	تمريض
	M	6.0	5282	4984	4676	3504	2628	ذكور	
	F	(2.8)	6360	6546	6052	5230	5149	إناث	
Institutes of AL Azhar	T	(100)	-	-	261	870	2766	جملة	معاهد الأزهرية
	M	(100)	-	-	261	870	2766	ذكور	
	F	(100)	-	-	-	-	-	إناث	

تطور أعداد الطلاب المقيدين بالمعاهد الفنية فوق المتوسطة الحكومية وفقاً للنوع خلال الفترة (٢٠١٩ / ٢٠١٨ - ٢٠١٥ / ٢٠١٤ )  
Development of the number of students enrolled in the above-average technical institutes according to gender during the period (2014 / 2015 - 2018 / 2019 )



تابع جدول رقم (١٣) تطور أعداد الطلاب المقيدين بالكليات التكنولوجية وفقاً للنوع خلال الفترة ( ٢٠١٩/٢٠١٨-٢٠١٥/٢٠١٤ )

**Table Number (13): Development of the number of students enrolled in technological colleges according to sex during the period (2014/2015 - 2018/2019)**

statment	Years	معدل التغير بين عامي / Rate of change 2017/2018 . 2018/2019	2018/2019	2017/2018	2016/2017	2015/2016	2014/2015	السنوات	
								البيان	
Total	T	12.4	88674	78888	73736	70167	67591	جملة	الإجمالي
	M	12.4	51031	45418	40895	40803	42293	ذكور	
	F	12.5	37643	33470	32841	29364	25298	إناث	
Faculty of Technology in Mataria	T	13.5	19805	17449	16916	16630	17246	جملة	الكلية التكنولوجية بالمطرية
	M	11.8	12687	11353	11090	10852	11736	ذكور	
	F	16.8	7118	6096	5826	5778	5510	إناث	
College of Technology in Mahalla Al - Kubra	T	9.3	13380	12243	11529	11896	12523	جملة	الكلية التكنولوجية بالخالدة الكبرى
	M	17.5	7809	6644	5973	7177	7819	ذكور	
	F	(0.5)	5571	5599	5556	4719	4704	إناث	
Faculty of Technology, Alexandria	T	5.7	9710	9187	9019	8377	9254	جملة	الكلية التكنولوجية بالإسكندرية
	M	(0.8)	4577	4613	4212	4057	4992	ذكور	
	F	12.2	5133	4574	4807	4320	4262	إناث	
Faculty of Technology, Quesna	T	13.7	10501	9239	8522	7616	7309	جملة	الكلية التكنولوجية بقويسنا
	M	10.4	6110	5534	5056	4374	4413	ذكور	
	F	18.5	4391	3705	3466	3242	2896	إناث	
College of Technology in the press	T	(2.0)	8806	8990	8339	7579	5516	جملة	الكلية التكنولوجية بالصحافة
	M	(1.0)	5291	5347	4467	4500	3564	ذكور	
	F	(3.5)	3515	3643	3872	3079	1952	إناث	
Faculty of Technology in South Valley	T	27.5	11398	8937	7904	7303	6848	جملة	الكلية التكنولوجية بجنوب الوادى
	M	25.3	6994	5584	4549	4497	4371	ذكور	
	F	31.3	4404	3353	3355	2806	2477	إناث	

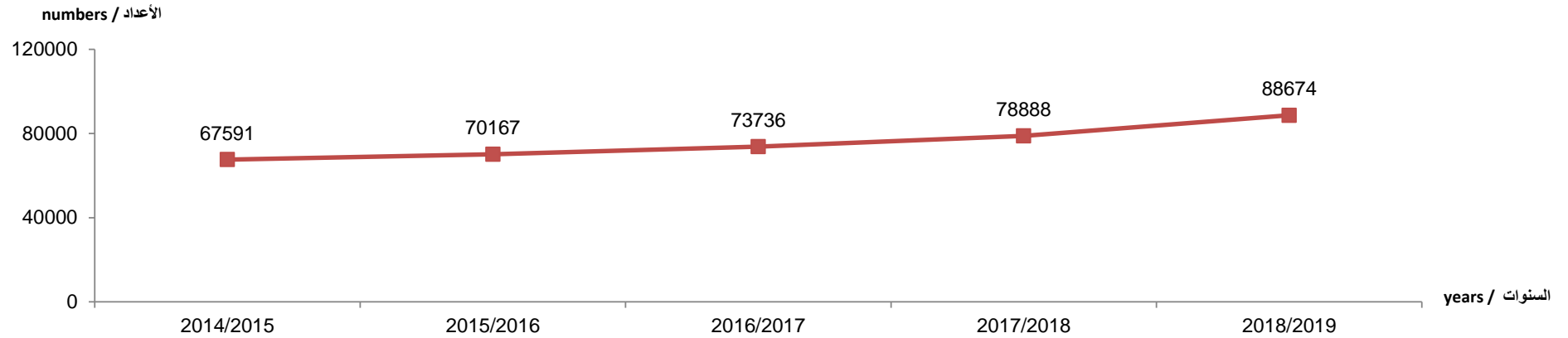
تابع جدول رقم (١٣) تطور أعداد الطلاب المقيدين بالكليات التكنولوجية وفقاً للنوع خلال الفترة ( ٢٠١٩/٢٠١٨-٢٠١٥/٢٠١٤ )

**Table Number (13): Development of the number of students enrolled in technological colleges according to sex during the period (2014/2015 - 2018/2019)**

statment	Years	معدل التغير بين عامي / Rate of change 2017/2018 . 2018/2019	2018/2019	2017/2018	2016/2017	2015/2016	2014/2015	السنوات	
								البيان	
Faculty of Technology in the center of the Valley	T	17.1	8567	7319	6321	5792	5355	جملة	الكلية التكنولوجية بوسط الوادي
	M	22.4	3623	2959	2400	2257	2959	ذكور	
	F	13.4	4944	4360	3921	3535	2396	إناث	
Technological College in Port Said	T	17.8	6507	5524	5186	4974	3540	جملة	الكلية التكنولوجية ببور سعيد
	M	16.4	3940	3384	3148	3089	2439	ذكور	
	F	20.0	2567	2140	2038	1885	1101	إناث	

تطور أعداد الطلاب المقيدين بالكليات التكنولوجية وفقاً للنوع خلال الفترة ( ٢٠١٩ / ٢٠١٨ - ٢٠١٥ / ٢٠١٤ )

**Development of the number of students enrolled in technological colleges according to gender during the period (2014 / 2015 - 2018 / 2019 )**



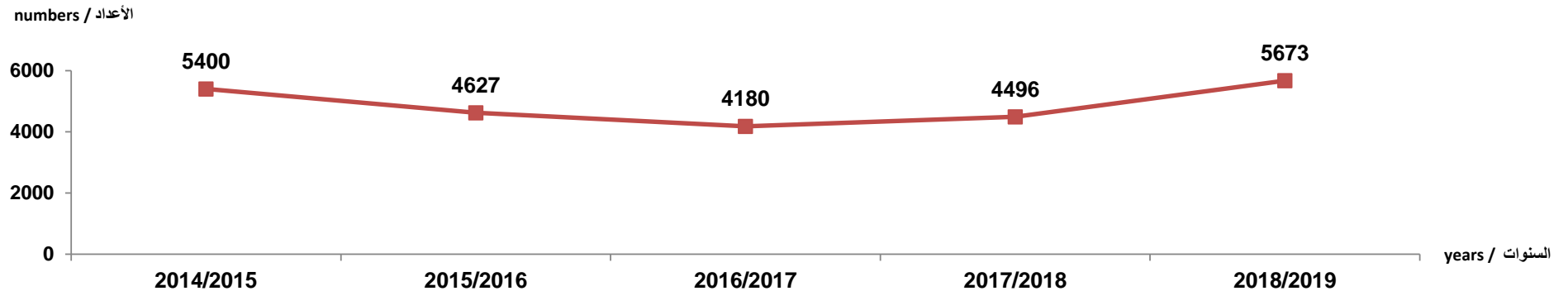
جدول رقم (١٤) تطور أعداد الطلاب المقيدين بالمعاهد الفنية فوق المتوسطة الخاصة وفقاً للنوع خلال الفترة ( ٢٠١٩/٢٠١٨-٢٠١٥/٢٠١٤ )

Table Number (14): Development of the number of students enrolled in the private above-intermediate technical institutes according to sex during the period (2014/2015- 2018/2019)

statement	Years	معدل التغير بين عامي / Rate of change 2017/2018 . 2018/2019	2018/2019	2017/2018	2016/2017	2015/2016	2014/2015	السنوات	
								البيان	الإجمالي
Total	T	26.2	5673	4496	4180	4627	5400	جملة	
	M	28.6	2280	1773	1665	2046	2647	ذكور	
	F	24.6	3393	2723	2515	2581	2753	إناث	
social service	T	16.8	3107	2660	2460	2637	3726	جملة	خدمة اجتماعية
	M	9.8	1299	1183	1011	1435	2061	ذكور	
	F	22.4	1808	1477	1449	1202	1665	إناث	
Management and secretarial	T	(7.7)	975	1056	902	1223	923	جملة	تجارية
	M	-	-	-	-	-	-	ذكور	
	F	(7.7)	975	1056	902	1223	923	إناث	
Hotels	T	(5.3)	589	622	702	680	673	جملة	فندقية
	M	(3.3)	492	509	593	563	544	ذكور	
	F	(14.2)	97	113	109	117	129	إناث	
fashion	T	-	-	-	-	22	33	جملة	موضة
	M	-	-	-	-	12	17	ذكور	
	F	-	-	-	-	10	16	إناث	
Gona nursing	T	534.2	1002	158	116	65	45	جملة	تمريض
	M	503.7	489	81	61	36	25	ذكور	
	F	566.2	513	77	55	29	20	إناث	

تطور أعداد الطلاب المقيدين بالمعاهد الفنية فوق المتوسطة الخاصة وفقاً للنوع خلال الفترة ( ٢٠١٩/٢٠١٨ - ٢٠١٥ / ٢٠١٤ )

Evolution of the number of students enrolled in the above-average technical institutes according to gender during the period (2014/2015 - 2018/2019)



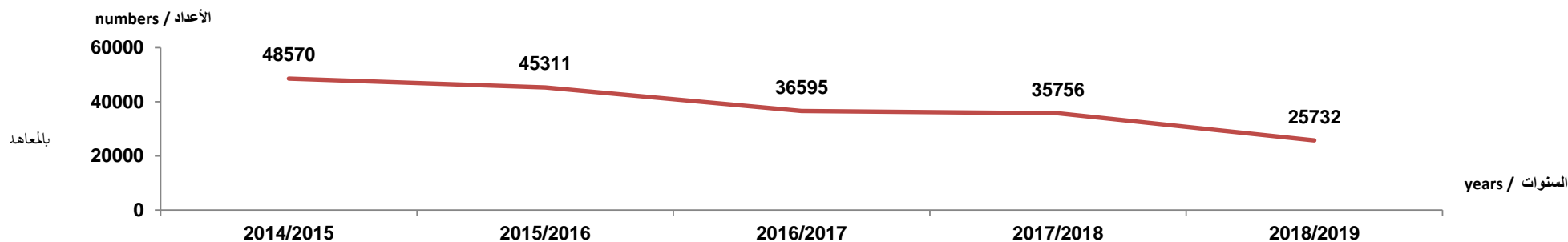
جدول رقم ( ١٥ ) تطور أعداد الطلاب المقيدين بالمعاهد المتنوعة الخاصة وفقاً للنوع خلال الفترة ( ٢٠١٩/٢٠١٨-٢٠١٥/٢٠١٤ )

Table Number (15): Development of the number of students enrolled in various institutes according to sex during the period( 2014/2015–2018/2019 )

statement	Years	معدل التغير بين عامي / Rate of change 2017/2018 . 2018/2019	2018/2019	2017/2018	2016/2017	2015/2016	2014/2015	السنوات	
								البيان	
Total	T	(28.0)	25732	35756	36595	45311	48570	جملة	الإجمالي
	M	(32.8)	16661	24801	25271	31171	31988	ذكور	
	F	(17.2)	9071	10955	11324	14140	16582	إناث	
Workers University	T	(50.5)	11435	23113	25387	32598	35626	جملة	الجامعة العمالية
	M	(53.1)	8562	18257	20090	25036	26471	ذكور	
	F	(40.8)	2873	4856	5297	7562	9155	إناث	
Suez for Management Information Systems	T	10.0	5347	4859	4857	5221	5159	جملة	السويس لنظم المعلومات الإدارية
	M	17.0	3124	2671	2541	2976	2494	ذكور	
	F	1.6	2223	2188	2316	2245	2665	إناث	
Administration and Secretariat in Ancient Egypt	T	(1.5)	881	894	910	1204	1480	جملة	الإدارة والسكرتارية بمصر القديمة
	M	-	-	-	-	-	-	ذكور	
	F	(1.5)	881	894	910	1204	1480	إناث	
Administration and Secretary at Ramses College for Girls	T	(12.6)	1092	1250	1250	1618	1563	جملة	الإدارة والسكرتارية بكلية رمسيس للبنات
	M	-	-	-	-	-	-	ذكور	
	F	(12.6)	1092	1250	1250	1618	1563	إناث	
ABASIA for computer science & commercial sciences	T	23.7	6977	5639	4191	4670	4742	جملة	العباسية للحاسبات الآليه والعلوم التجارية
	M	28.5	4975	3873	2640	3159	3023	ذكور	
	F	13.4	2002	1766	1551	1511	1719	إناث	

تطور أعداد الطلاب المقيدين بالمعاهد المتنوعة الخاصة وفقاً للنوع خلال الفترة ( ٢٠١٩/٢٠١٨ - ٢٠١٥/٢٠١٤ )

Development of the number of students enrolled in various institutes according to sex during the period( 2014/2015–2018/2019 )



# **الفصل الثاني**

## **الجامعات الحكومية والأزهر**

### **Chapter two**

### **Development of public universities and Al-Azhar**

جدول رقم ( ١٦ ) إجمالي الطلاب وأعضاء هيئة التدريس ومعاونتهم بالجامعات الحكومية والأزهر وفقاً للنوع للعام الجامعي ٢٠١٨/٢٠١٩

Table No ( 16 ) The total number of students and faculty members and their assistants in public universities and Al - Azhar according to sex for the academic year 2018/2019

statement	متوسط الطلاب لكل عضو هيئة تدريس ومعاون	أعضاء هيئة التدريس ومعاونتهم	Enrolled الطلاب المقيدون									accepted الطلاب المقبولين			عدد الكليات N. of colleges	البيان الجامعات
			total الإجمالي			arrivals وافدون			egyptian مصريون			جملة	إناث	ذكور		
			جملة	إناث	ذكور	جملة	إناث	ذكور	جملة	إناث	ذكور					
T	F	M	T	F	M	T	F	M	T	F	M					
<b>Total</b>	<b>22</b>	<b>101166</b>	<b>2263055</b>	<b>1202893</b>	<b>1060162</b>	<b>46354</b>	<b>13642</b>	<b>32712</b>	<b>2216701</b>	<b>1189251</b>	<b>1027450</b>	<b>545257</b>	<b>290891</b>	<b>254366</b>	<b>513</b>	<b>الإجمالي</b>
Cairo	16	12638	196568	107320	89248	8459	3005	5454	188109	104315	83794	41112	23428	17684	20	القاهرة
Alexandria	28	6624	183264	97842	85422	2604	838	1766	180660	97004	83656	38639	20542	18097	20	الاسكندرية
Ain Shams	16	11483	181651	105586	76065	3484	1347	2137	178167	104239	73928	40848	25144	15704	15	عين شمس
Assiut	20	4016	82212	43464	38748	156	26	130	82056	43438	38618	18978	10215	8763	20	اسيوط
Tanta	25	4540	112246	59714	52532	1480	418	1062	110766	59296	51470	26502	14325	12177	14	طنطا
Mansoura	26	5702	148955	84004	64951	2473	894	1579	146482	83110	63372	35650	19977	15673	21	المنصورة
Zagazig	21	6160	129701	69408	60293	1159	282	877	128542	69126	59416	32757	17634	15123	18	الزقازيق
Helwan	32	5158	166496	80669	85827	1108	412	696	165388	80257	85131	38207	18602	19605	21	حلوان
Minia	19	3184	59883	36514	23369	171	29	142	59712	36485	23227	15593	9742	5851	21	المنيا
Menoufia	23	3426	77306	41049	36257	335	34	301	76971	41015	35956	18026	9715	8311	19	المنوفية
Suez Canal	12	2679	32166	18032	14134	141	64	77	32025	17968	14057	7980	4344	3636	17	قناة السويس
South Valley	31	1807	55218	33005	22213	116	15	101	55102	32990	22112	14002	8383	5619	24	جنوب الوادي
Al-Azhar	24	14925	360070	163638	196432	19364	5590	13774	340706	158048	182658	89890	38138	51752	84	الأزهر
Fayoum	14	2213	30794	20058	10736	184	46	138	30610	20012	10598	8457	5099	3358	19	الفيوم
Beni - Suef	28	2655	74790	35017	39773	358	51	307	74432	34966	39466	18353	8861	9492	28	بنى سويف
Kafrelsheikh	45	1336	59622	33259	26363	481	100	381	59141	33159	25982	15924	9069	6855	18	كفر الشيخ
Benha	20	3973	80581	40766	39815	2783	226	2557	77798	40540	37258	20814	10920	9894	15	بنها
Sohag	27	1942	52589	29161	23428	19	3	16	52570	29158	23412	13467	7440	6027	16	سوهاج
Port Said	18	1323	24028	13194	10834	-	-	-	24028	13194	10834	6498	3312	3186	14	بورسعيد
Damanhour	47	1044	48778	29767	19011	35	11	24	48743	29756	18987	14776	9160	5616	10	دمنهور
Suez	21	639	13506	7724	5782	230	17	213	13276	7707	5569	3518	2087	1431	12	السويس
Damietta	27	1006	27283	18237	9046	95	75	20	27188	18162	9026	7787	4892	2895	11	دمياط
Aswan	19	1209	23030	12527	10503	109	7	102	22921	12520	10401	6213	3394	2819	19	اسوان
Sadat City	48	564	27230	13314	13916	919	102	817	26311	13212	13099	6629	3489	3140	9	السادات
Arish	20	357	7015	4714	2301	80	48	32	6935	4666	2269	2360	1608	752	9	العريش
New valley	13	393	5303	3332	1971	3	1	2	5300	3331	1969	1384	870	514	7	الوادي الجديد
Matrouh	26	102	2626	1525	1101	4	1	3	2622	1524	1098	814	476	338	10	مطروح
Egyptian Japanese	2	68	144	53	91	4	-	4	140	53	87	79	25	54	2	* المصرية اليابانية

Source: Information and Documentation Center (Ministry of Higher Education) Supreme Council of Universities

المصدر : مركز المعلومات والتوثيق (وزارة التعليم العالي) - المجلس الأعلى للجامعات

\* Egyptian-Japanese University: An Egyptian governmental university, a Japanese partnership of a special nature

\* الجامعة المصرية اليابانية : جامعة حكومية مصرية شراكة يابانية ذات طابع خاص

Table No (17) Total faculty members and their assistants in public universities and Al - Azhar according to sex for the academic year 2018/2019

statement  University	الإجمالي			المعاونين assistants						هيئة التدريس faculty members								البيان  الجامعات
				جملة total		معيد teaching assistant		مدرس مساعد professor assistant		جملة total		مدرس teacher		أستاذ مساعد Assistant Professor		أستاذ professor		
	جملة	اناث	ذكور	اناث	ذكور	اناث	ذكور	اناث	ذكور	اناث	ذكور	اناث	ذكور	اناث	ذكور	اناث	ذكور	
	T	F	M	F	M	F	M	F	M	F	M	F	M	F	M	F	M	
<b>Total</b>	<b>101166</b>	<b>49188</b>	<b>51978</b>	<b>23950</b>	<b>17169</b>	<b>10674</b>	<b>5957</b>	<b>13276</b>	<b>11212</b>	<b>25238</b>	<b>34809</b>	<b>14670</b>	<b>16213</b>	<b>5609</b>	<b>8579</b>	<b>4959</b>	<b>10017</b>	الاجمالي
Cairo	12638	6682	5956	2909	1825	1234	727	1675	1098	3773	4131	1802	1756	924	935	1047	1440	القاهرة
Alexandria	6624	3653	2971	1636	1040	695	395	941	645	2017	1931	1068	783	415	443	534	705	الاسكندرية
Ain Shams	11483	6687	4796	2866	1443	1381	556	1485	887	3821	3353	2153	1511	775	811	893	1031	عين شمس
Asyut	4016	1836	2180	889	738	386	271	503	467	947	1442	533	594	231	380	183	468	اسيوط
Tanta	4540	2488	2052	1338	712	553	259	785	453	1150	1340	649	593	270	326	231	421	طنطا
Mansoura	5702	2906	2796	1453	748	677	247	776	501	1453	2048	892	932	316	494	245	622	المنصورة
Zagazig	6160	3021	3139	1336	857	532	256	804	601	1685	2282	1000	1027	386	576	299	679	الزقازيق
Helwan	5158	2705	2453	966	789	450	356	516	433	1739	1664	855	766	421	441	463	457	حلوان
Menia	3184	1473	1711	748	511	312	171	436	340	725	1200	456	598	174	282	95	320	المنيا
Monoufia	3426	1830	1596	885	458	378	182	507	276	945	1138	570	525	237	327	138	286	المنوفية
Suez Canal	2679	1422	1257	684	338	235	82	449	256	738	919	487	452	151	227	100	240	قناة السويس
South Valley	1807	777	1030	479	356	250	137	229	219	298	674	233	363	48	156	17	155	جنوب الوادي
Al-Azhar	14925	4816	10109	2822	3972	1189	1062	1633	2910	1994	6137	1238	2836	470	1568	286	1733	الازهر
Fayoum	2213	1128	1085	588	333	303	139	285	194	540	752	377	414	94	171	69	167	الفيوم
Bani Sweif	2655	1305	1350	690	476	267	137	423	339	615	874	433	495	123	225	59	154	بنى سويف
Kafr El Sheikh	1336	634	702	355	224	153	86	202	138	279	478	183	182	63	138	33	158	كفر الشيخ
Banha	3973	1839	2134	1017	703	501	295	516	408	822	1431	546	731	174	332	102	368	بنها
Sohag	1942	784	1158	497	435	227	174	270	261	287	723	188	343	69	200	30	180	سوهاج
Port Said	1323	708	615	344	196	163	70	181	126	364	419	269	228	67	106	28	85	بورسعيد
Damanhour	1044	523	521	253	248	107	112	146	136	270	273	161	163	62	62	47	48	دمنهور
Suez	639	281	358	154	117	72	45	82	72	127	241	88	139	23	65	16	37	السويس
Damietta	1006	554	452	335	125	183	45	152	80	219	327	159	172	50	78	10	77	دمياط
Aswan	1209	486	723	319	273	216	82	103	191	167	450	143	307	11	71	13	72	اسوان
Sadat	564	228	336	122	132	71	42	51	90	106	204	55	95	37	59	14	50	السادات
Arish	357	156	201	96	44	33	4	63	40	60	157	50	84	7	48	3	25	العريش
New valley	393	187	206	113	57	65	16	48	41	74	149	66	100	7	39	1	10	الوادي الجديد
Matrouh	102	65	37	49	8	40	8	9	-	16	29	13	17	3	8	-	4	مطروح
Egyptian Japanese	68	14	54	7	11	1	1	6	10	7	43	3	7	1	11	3	25	المصرية اليابانية



تابع جدول رقم ( ١٨ ) أعداد الطلاب وأعضاء هيئة التدريس ومعاونتهم بجامعة القاهرة وفقاً للنوع للعام الجامعي ٢٠١٨ / ٢٠١٩

Table No (18) Number of students and faculty members and their assistants at Cairo University according to sex for the academic year 2018/2019

statement college	متوسط الطلاب لكل عضو هيئة تدريس ومعاون	أعضاء هيئة التدريس ومعاونتهم	Enrolled الطلاب المقبولون									الطلاب المقبولين accepted			البيسان الكلية
			Total الاجمالي			arrivals وافدون			Egyptian مصريون			جملة	إناث	ذكور	
			جملة	إناث	ذكور	جملة	إناث	ذكور	جملة	إناث	ذكور				
			T	F	M	T	F	M	T	F	M	T	F	M	
Total	16	12638	196568	107320	89248	8459	3005	5454	188109	104315	83794	41112	23428	17684	الإجمالي
total of university	13	12592	162097	92043	70054	7687	2772	4915	154410	89271	65139	40897	23374	17523	جملة الجامعة
Medicine	2	4728	7734	3997	3737	1730	679	1051	6004	3318	2686	1088	579	509	الطب البشري
Dentist	3	620	1830	1177	653	363	184	179	1467	993	474	363	229	134	طب الأسنان
Veterinary medicine	8	398	3043	1885	1158	40	11	29	3003	1874	1129	832	498	334	الطب البيطري
Pharmacy	10	546	5530	3684	1846	359	162	197	5171	3522	1649	1045	659	386	صيدلة
Engineering	9	1221	11014	2820	8194	517	90	427	10497	2730	7767	2378	581	1797	هندسة
Sciences	6	762	4331	2487	1844	338	153	185	3993	2334	1659	1149	652	497	علوم
Agriculture	5	627	3272	1773	1499	195	54	141	3077	1719	1358	659	390	269	زراعة
Computing and Artificial Intelligence	9	241	2094	623	1471	210	44	166	1884	579	1305	549	163	386	الحاسبات والتكاه الاصطناعي
Physical therapy	6	522	2997	1970	1027	138	80	58	2859	1890	969	743	475	268	علاج طبيعي
Nursing	5	324	1625	996	629	257	160	97	1368	836	532	376	223	153	تمريض
Urban planning	6	180	1013	324	689	22	12	10	991	312	679	168	52	116	تخطيط عمراني
Economics and Political Science	7	348	2563	1890	673	102	30	72	2461	1860	601	658	496	162	الإقتصاد والعلوم السياسية
Communication	11	230	2542	2046	496	79	41	38	2463	2005	458	829	654	175	الإعلام
Archaeology	14	193	2730	2020	710	3	1	2	2727	2019	708	686	514	172	الاثار
Commerce	93	484	44913	24151	20762	1188	427	761	43725	23724	20001	10444	5654	4790	التجارة
Arts	32	592	18780	14243	4537	285	168	117	18495	14075	4420	5312	3785	1527	الآداب

Table No (18) Number of students and faculty members and their assistants at Cairo University according to sex for the academic year 2018/2019

college	statement	متوسط الطلاب لكل عضو هيئة تدريس ومعاون	أعضاء هيئة التدريس ومعاونتهم	Enrolled الطلاب المقيدون									الطلاب المقبولين accepted			البيان الكلية
				Total الاجمالي			arrivals وافدون			Egyptian مصريون			جملة	إناث	ذكور	
				جملة	إناث	ذكور	جملة	إناث	ذكور	جملة	إناث	ذكور				
				T	F	M	T	F	M	T	F	M	T	F	M	
law	237	123	29158	12137	17021	1665	357	1308	27493	11780	15713	9985	4743	5242	الحقوق	
Specific Education in Dokki	6	178	1120	967	153	6	2	4	1114	965	149	327	276	51	التربية النوعية بالدقي	
House of Science	64	179	11443	8488	2955	148	75	73	11295	8413	2882	2330	1775	555	دار العلوم	
Early childhood education	45	96	4365	4365	-	42	42	-	4323	4323	-	976	976	-	التربية للطفولة المبكرة	
total of khartoom branch	16	46	751	226	525	751	226	525	-	-	-	215	54	161	جملة فرع الخرطوم	
Sciences	Delegates	مندوبون	16	4	12	16	4	12	-	-	-	15	3	12	علوم	
Commerce	8	28	237	82	155	237	82	155	-	-	-	68	13	55	تجارة	
Arts	20	11	221	79	142	221	79	142	-	-	-	66	23	43	آداب	
law	40	7	277	61	216	277	61	216	-	-	-	66	15	51	حقوق	
total of open education			27918	11692	16226	-	-	-	27918	11692	16226	-	-	-	جملة التعليم المفتوح	
Agriculture			1010	138	872	-	-	-	1010	138	872	-	-	-	الزراعة	
Commerce			14120	5532	8588	-	-	-	14120	5532	8588	-	-	-	التجارة	
Arts			3078	1120	1958	-	-	-	3078	1120	1958	-	-	-	آداب	
law			2408	1002	1406	-	-	-	2408	1002	1406	-	-	-	الحقوق	
Comunication			3024	1489	1535	-	-	-	3024	1489	1535	-	-	-	الإعلام	
Special Education			1687	262	1425	-	-	-	1687	262	1425	-	-	-	تربية خاصة	
Special breeding			1545	1537	8	-	-	-	1545	1537	8	-	-	-	التربية للطفولة المبكرة	
House of Scienc			1046	612	434	-	-	-	1046	612	434	-	-	-	دار العلوم	
Combined Education			5802	3359	2443	21	7	14	5781	3352	2429	-	-	-	جملة التعليم المدمج	
Commerce			2888	937	1951	15	4	11	2873	933	1940	-	-	-	تجارة	
Arts			1526	1083	443	4	1	3	1522	1082	440	-	-	-	آداب	
Early Childhood	منتدبون	منتدبون	1024	995	29	1	1	-	1023	994	29	-	-	-	طفولة مبكرة	
special breeding			364	344	20	1	1	-	363	343	20	-	-	-	تربية خاصة	

التعليم المدمج : - التعليم المدمج هو عبارة عن نوع تعليم من بعد التعليم blending learning

- التعليم المدمج يكون به جزء إلكتروني "على اليوتيوب" ونسبة ٢٥% وجهاً لوجه يمكن أن تتحقق عن طريق الفيديو كونفرنس.

- يتم اعتماد شهادات التعليم المدمج بنفس قواعد اعتماد شهادات التعليم التي وضعها المجلس الأعلى للجامعات.

- الجامعات التي لديها مقومات إلكترونية كقناة تلفزيونية وشبكة معلومات واضحة مثل جامعة القاهرة فرصتها أكبر لبدء الدراسة بهذا النوع الجديد

Table No (19) Number of faculty members and their assistants at Cairo University according to sex for the academic year 2018/2019.

statement college	الإجمالي Total			المعاونين assistants						هيئة التدريس faculty members								البيان الكلية
				جملة total		معيد teaching assistant		مدرس مساعد مدرس professor assistant		جملة total		مدرس teacher		أستاذ مساعد Assistant Professor		أستاذ professor		
	جملة T	اناث F	ذكور M	اناث F	ذكور M	اناث F	ذكور M	اناث F	ذكور M	اناث F	ذكور M	اناث F	ذكور M	اناث F	ذكور M	اناث F	ذكور M	
<b>Total</b>	<b>12638</b>	<b>6682</b>	<b>5956</b>	<b>2909</b>	<b>1825</b>	<b>1234</b>	<b>727</b>	<b>1675</b>	<b>1098</b>	<b>3773</b>	<b>4131</b>	<b>1802</b>	<b>1756</b>	<b>924</b>	<b>935</b>	<b>1047</b>	<b>1440</b>	الأجمالي
<b>Total of university</b>	<b>12592</b>	<b>6679</b>	<b>5913</b>	<b>2909</b>	<b>1825</b>	<b>1234</b>	<b>727</b>	<b>1675</b>	<b>1098</b>	<b>3770</b>	<b>4088</b>	<b>1799</b>	<b>1729</b>	<b>924</b>	<b>929</b>	<b>1047</b>	<b>1430</b>	جملة الجامعة
Medicine	4728	2348	2380	766	556	377	265	389	291	1582	1824	638	788	386	337	558	699	الطب البشري
Dentist	620	433	187	173	50	51	15	122	35	260	137	88	46	77	43	95	48	طب الأسنان
Veterinary medicine	398	196	202	81	42	24	18	57	24	115	160	66	38	22	34	27	88	الطب البيطري
Pharmacy	546	401	145	197	51	91	23	106	28	204	94	78	33	64	38	62	23	صيدلة
Engineering	1221	250	971	115	423	38	130	77	293	135	548	81	268	26	140	28	140	هندسة
Sciences	762	394	368	176	97	78	46	98	51	218	271	108	110	43	64	67	97	علوم
Agriculture	627	272	355	119	81	59	37	60	44	153	274	79	95	34	87	40	92	زراعة
Computing and Artificial Intelligence	241	147	94	110	51	50	27	60	24	37	43	22	20	8	9	7	14	الحاسبات والشبكات الاصطناعى
Physical therapy	522	335	187	149	52	62	15	87	37	186	135	94	66	58	41	34	28	علاج طبيعي
Nursing	324	275	49	157	48	54	18	103	30	118	1	65	1	37	-	16	-	تمريض
Urban planning	180	81	99	58	62	16	26	42	36	23	37	15	27	8	3	-	7	تخطيط عمراني
Economics and Political Science	348	276	72	130	17	47	6	83	11	146	55	93	18	21	14	32	23	الإقتصاد والعلوم السياسية
Communication	230	176	54	107	7	48	4	59	3	69	47	38	21	19	7	12	19	الإعلام
Archaeology	193	104	89	51	26	26	12	25	14	53	63	24	19	18	20	11	24	الاثار
Commerce	484	271	213	189	133	87	46	102	87	82	80	68	47	8	12	6	21	التجارة

تابع جدول رقم ( ١٩ ) أعداد أعضاء هيئة التدريس ومعاونيهم بجامعة القاهرة وفقاً للنوع للعام الجامعي ٢٠١٨ / ٢٠١٩

Table No (19) Number of faculty members and their assistants at Cairo University according to sex for the academic year 2018/2019.

statement college	الإجمالي Total			المعاونين assistants						هيئة التدريس faculty members								البيان الكلية
				جملة total		معيد teaching assistant		مدرس مساعد professor assistant		جملة total		مدرس teacher		أستاذ مساعد Assistant Professor		أستاذ professor		
	جملة	اناث	ذكور	اناث	ذكور	اناث	ذكور	اناث	ذكور	اناث	ذكور	اناث	ذكور	اناث	ذكور	اناث	ذكور	
	T	F	M	F	M	F	M	F	M	F	M	F	M	F	M	F	M	
Arts	592	436	156	198	44	82	19	116	25	238	112	133	49	63	23	42	40	الآداب
law	123	38	85	26	28	6	9	20	19	12	57	12	19	-	14	-	24	الحقوق
Specific Education in Dokki	178	131	47	62	7	25	2	37	5	69	40	46	15	16	13	7	12	التربية النوعية بالدقي
House of Science	179	32	147	18	50	6	9	12	41	14	97	9	47	4	24	1	26	دار العلوم
Early childhood education	96	83	13	27	-	7	-	20	-	56	13	42	2	12	6	2	5	التربية للطفولة المبكرة
total of khartoom branch	46	3	43	-	-	-	-	-	-	3	43	3	27	-	6	-	10	جملة فرع الخرطوم
Sciences	-	-	-	-	-	-	-	-	-	-	-	-	-	-	-	-	-	علوم
Commerce	28	2	26	-	-	-	-	-	-	2	26	2	21	-	3	-	2	تجارة
Arts	11	1	10	-	-	-	-	-	-	1	10	1	3	-	3	-	4	الاداب
law	7	-	7	-	-	-	-	-	-	-	7	-	3	-	-	-	4	حقوق

تابع جدول رقم ( ٢٠ ) أعداد الطلاب وأعضاء هيئة التدريس ومعاونيهم بجامعة الاسكندرية وفقاً للنوع للعام الجامعي ٢٠١٩/٢٠١٨

Table No (20) Number of students, faculty members and their assistants at Alexandria University according to sex for the academic year 2018/2019

statement  college	متوسط الطلاب لكل عضو هيئة تدريس ومعاون	أعضاء هيئة التدريس ومعاونيهم	Enrolled الطلاب المقيدون									الطلاب المقبولين accepted			البيان  الكلية
			total الإجمالي			arrivals وافدون			egyptian مصريون			جملة	إناث	ذكور	
			جملة	إناث	ذكور	جملة	إناث	ذكور	جملة	إناث	ذكور				
			T	F	M	T	F	M	T	F	M	T	F	M	
<b>Total</b>	<b>28</b>	<b>6624</b>	<b>183264</b>	<b>97842</b>	<b>85422</b>	<b>2604</b>	<b>838</b>	<b>1766</b>	<b>180660</b>	<b>97004</b>	<b>83656</b>	<b>38639</b>	<b>20542</b>	<b>18097</b>	الإجمالي
<b>total of university</b>	<b>27</b>	<b>6624</b>	<b>177313</b>	<b>95295</b>	<b>82018</b>	<b>2604</b>	<b>838</b>	<b>1766</b>	<b>174709</b>	<b>94457</b>	<b>80252</b>	<b>38639</b>	<b>20542</b>	<b>18097</b>	جملة الجامعة
Medicine	5	1649	7525	4001	3524	868	270	598	6657	3731	2926	1261	621	640	الطب البشري
Dentist	5	448	2070	1331	739	202	80	122	1868	1251	617	439	281	158	طب الاسنان
Veterinary medicine	14	129	1845	1079	766	4	1	3	1841	1078	763	586	249	337	طب بيطري
Pharmacy	23	246	5765	3754	2011	319	99	220	5446	3655	1791	708	469	239	الصيدلة
Engineering	22	735	16134	4052	12082	209	20	189	15925	4032	11893	2507	660	1847	هندسة
Sciences	13	601	8081	4124	3957	29	11	18	8052	4113	3939	1289	721	568	العلوم
Agriculture	14	322	4436	2478	1958	74	24	50	4362	2454	1908	1324	743	581	الزراعة
Fine arts	15	338	5013	3981	1032	19	14	5	4994	3967	1027	676	544	132	الفنون الجميلة
Agriculture saba Pasha	32	94	2980	1693	1287	7	4	3	2973	1689	1284	1023	624	399	زراعة سابا باشا
Nursing	7	279	1969	1270	699	34	12	22	1935	1258	677	361	220	141	التمرريض
Education	35	320	11316	9181	2135	15	10	5	11301	9171	2130	2535	2033	502	التربية
Economic Studies and Political Science	24	77	1825	1354	471	8	6	2	1817	1348	469	465	362	103	الدراسات الاقتصادية والعلوم السياسية
Faculty of Tourism and Hotels	15	77	1133	663	470	-	-	-	1133	663	470	310	184	126	سياحة وفنادق
Specific Education	12	124	1535	1342	193	-	-	-	1535	1342	193	502	424	78	تربية نوعية
Commerce	139	295	41109	18131	22978	350	95	255	40759	18036	22723	8502	3729	4773	تجارة
Arts	90	353	31734	21286	10448	195	120	75	31539	21166	10373	9270	5626	3644	آداب
law	403	65	26195	11676	14519	266	68	198	25929	11608	14321	4789	1924	2865	حقوق

تابع جدول رقم ( ٢٠ ) أعداد الطلاب وأعضاء هيئة التدريس ومعاونيهم بجامعة الاسكندرية وفقاً للنوع للعام الجامعي ٢٠١٨/٢٠١٩

Table No (20) Number of students, faculty members and their assistants at Alexandria University according to sex for the academic year 2018/2019

statement  college	متوسط الطلاب لكل عضو هيئة تدريس ومعاون	أعضاء هيئة التدريس ومعاونيهم	Enrolled الطلاب المقيدون									الطلاب المقبولين accepted			البيان  الكلية
			total الاجمالي			arrivals وافدون			egyptian مصريون			جملة	إناث	ذكور	
			جملة	إناث	ذكور	جملة	إناث	ذكور	جملة	إناث	ذكور				
			T	F	M	T	F	M	T	F	M	T	F	M	
Physical Education for men	14	197	2749	-	2749	1	-	1	2748	-	2748	964	-	964	التربية الرياضية بنين
Physical Education for girls	11	192	2095	2095	-	4	4	-	2091	2091	-	620	620	-	التربية الرياضية بنات
Kindergarten	22	83	1804	1804	-	-	-	-	1804	1804	-	508	508	-	رياض الأطفال
total of open education			5951	2547	3404	-	-	-	5951	2547	3404	-	-	-	جملة التعليم المفتوح
Fine arts	delegates	مكتديون	368	139	229	-	-	-	368	139	229	-	-	-	الفنون الجميلة
arts			124	58	66	-	-	-	124	58	66	-	-	-	آداب
law			1818	602	1216	-	-	-	1818	602	1216	-	-	-	الحقوق
Commerce			2500	1057	1443	-	-	-	2500	1057	1443	-	-	-	التجارة
education			808	593	215	-	-	-	808	593	215	-	-	-	التربية
Faculty of Tourism and Hotels			333	98	235	-	-	-	333	98	235	-	-	-	السياحة والفنادق

Table No (21) Number of faculty members and their assistants at Alexandria University according to sex for the academic year 2018/2019

statement  collage	الإجمالي Total			المعاونين assistants						هيئة التدريس faculty members								البيان  الكلية
				جملة total		معيد teaching assistant		مدرس مساعد professor assistant		جملة total		مدرس teacher		أستاذ مساعد Assistant Professor		أستاذ professor		
	جملة	اناث	ذكور	اناث	ذكور	اناث	ذكور	اناث	ذكور	اناث	ذكور	اناث	ذكور	اناث	ذكور	اناث	ذكور	
	T	F	M	F	M	F	M	F	M	F	M	F	M	F	M	F	M	
<b>Total</b>	<b>6624</b>	<b>3653</b>	<b>2971</b>	<b>1636</b>	<b>1040</b>	<b>695</b>	<b>395</b>	<b>941</b>	<b>645</b>	<b>2017</b>	<b>1931</b>	<b>1068</b>	<b>783</b>	<b>415</b>	<b>443</b>	<b>534</b>	<b>705</b>	<b>الاجمالي</b>
Medicine	1649	811	838	349	259	124	54	225	205	462	579	196	201	107	166	159	212	الطب البشري
Dentist	448	273	175	140	61	78	28	62	33	133	114	29	21	10	13	94	80	طب الاسنان
Veterinary medicine	129	59	70	25	14	14	4	11	10	34	56	18	13	7	15	9	28	طب بيطري
Pharmacy	246	184	62	88	24	27	7	61	17	96	38	50	18	16	10	30	10	صيدلة
Engineering	735	170	565	96	298	36	142	60	156	74	267	47	136	17	71	10	60	هندسة
Sciences	601	329	272	141	81	68	39	73	42	188	191	91	57	36	40	61	94	علوم
Agriculture	322	139	183	48	43	14	12	34	31	91	140	45	49	23	32	23	59	الزراعة
Fine arts	338	234	104	122	38	65	17	57	21	112	66	61	49	36	10	15	7	الفنون الجميلة
Agriculture saba Pasha	94	35	59	13	25	5	11	8	14	22	34	12	17	6	9	4	8	زراعة سابا باشا
Nursing	279	262	17	111	16	66	6	45	10	151	1	92	1	43	-	16	-	التمريض
Education	320	253	67	122	17	43	6	79	11	131	50	106	28	17	17	8	5	التربية
Economic Studies and Political Science	77	32	45	22	15	8	10	14	5	10	30	6	8	1	5	3	17	الدراسات الإقتصادية والعلوم السياسية
Faculty of Tourism and Hotels	77	63	14	25	6	6	-	19	6	38	8	15	2	14	4	9	2	سياحة وفنادق
Specific Education	124	108	16	27	4	10	2	17	2	81	12	57	10	15	-	9	2	التربية النوعية
Commerce	295	144	151	107	66	47	35	60	31	37	85	31	64	3	12	3	9	تجارة
Arts	353	265	88	115	14	54	7	61	7	150	74	105	35	21	18	24	21	آداب
law	65	26	39	17	17	1	3	16	14	9	22	8	11	1	3	-	8	حقوق
Physical Education for men	197	2	195	-	40	-	12	-	28	2	155	-	62	-	16	2	77	التربية الرياضية بنين
Physical Education for girls	192	188	4	40	-	17	-	23	-	148	4	69	-	33	-	46	4	التربية الرياضية بنات
Kindergarten	83	76	7	28	2	12	-	16	2	48	5	30	1	9	2	9	2	رياض أطفال

Table No (22) Number of students and faculty members and their assistants at Ain Shams University according to sex for the academic year 2018/2019

college	statement	متوسط الطلاب لكل عضو هيئة تدريس ومعاون	أعضاء هيئة التدريس ومعاونيهم		Enrolled الطلاب المقيدون									الطلاب المقبولين accepted			البيان الكلية
			Total faculty members	الاجمالي total			وافدون arrivals			مصريون egyptian			جملة	إناث	ذكور		
				جملة	إناث	ذكور	جملة	إناث	ذكور	جملة	إناث	ذكور					
				T	F	M	T	F	M	T	F	M				T	
<b>Total</b>	<b>16</b>	<b>11483</b>	<b>181651</b>	<b>105586</b>	<b>76065</b>	<b>3484</b>	<b>1347</b>	<b>2137</b>	<b>178167</b>	<b>104239</b>	<b>73928</b>	<b>40848</b>	<b>25144</b>	<b>15704</b>	<b>الاجمالي</b>		
<b>total of university</b>	<b>14</b>	<b>11483</b>	<b>156793</b>	<b>96084</b>	<b>60709</b>	<b>3411</b>	<b>1334</b>	<b>2077</b>	<b>153382</b>	<b>94750</b>	<b>58632</b>	<b>40848</b>	<b>25144</b>	<b>15704</b>	<b>جملة الجامعة</b>		
Medicine	2	4568	7103	3851	3252	937	331	606	6166	3520	2646	945	499	446	الطب البشري		
Dentist	7	312	2076	1282	794	440	189	251	1636	1093	543	823	431	392	طب الاسنان		
Pharmacy	10	290	2921	1999	922	164	78	86	2757	1921	836	659	310	349	الصيدلة		
Engineering	12	906	10572	2811	7761	213	45	168	10359	2766	7593	2250	631	1619	هندسة		
Sciences	4	771	2719	1699	1020	62	33	29	2657	1666	991	1048	602	446	علوم		
Agriculture	13	496	6634	3888	2746	31	23	8	6603	3865	2738	2345	1367	978	الزراعة		
Computers and Information	10	238	2439	747	1692	10	2	8	2429	745	1684	564	153	411	حاسبات ومعلومات		
Nursing	3	232	753	507	246	65	47	18	688	460	228	156	102	54	التمريض		
Education	11	733	8256	6556	1700	32	26	6	8224	6530	1694	2296	1763	533	التربية		
Commerce	143	253	36116	18765	17351	634	190	444	35482	18575	16907	7051	3440	3611	تجارة		
Arts	34	593	19990	13873	6117	-	-	-	19990	13873	6117	5854	3695	2159	آداب		
law	186	154	28587	13304	15283	508	170	338	28079	13134	14945	6703	3076	3627	حقوق		
tongues	10	611	5994	4794	1200	222	107	115	5772	4687	1085	2786	2078	708	الألسن		
Girls	21	979	20149	20149	-	89	89	-	20060	20060	-	6086	6086	-	البنات		
Specific Education	7	347	2484	1859	625	4	4	-	2480	1855	625	1282	911	371	التربية النوعية		
<b>total of matroh branch</b>			<b>24858</b>	<b>9502</b>	<b>15356</b>	<b>73</b>	<b>13</b>	<b>60</b>	<b>24785</b>	<b>9489</b>	<b>15296</b>	<b>-</b>	<b>-</b>	<b>-</b>	<b>جملة التعليم المفتوح</b>		
Agriculture			1808	281	1527	-	-	-	1808	281	1527	-	-	-	الزراعة		
Arts			2786	1566	1220	-	-	-	2786	1566	1220	-	-	-	الآداب		
law			1213	313	900	3	-	3	1210	313	897	-	-	-	الحقوق		
Girls			323	211	112	-	-	-	323	211	112	-	-	-	البنات		
Commerce			18728	7131	11597	70	13	57	18658	7118	11540	-	-	-	التجارة		



Table No (23) Number of faculty members and their assistants at Ain Shams University according to sex for the academic year 2018/2019

statement  college	Total الإجمالي			المعاونين assistants						هيئة التدريس faculty members								البيان  الكلية
				جملة total		معيد teaching assistant		مدرس مساعد professor assistant		جملة total		مدرس teacher		أستاذ مساعد Assistant Professor		أستاذ professor		
	جملة	اناث	ذكور	اناث	ذكور	اناث	ذكور	اناث	ذكور	اناث	ذكور	اناث	ذكور	اناث	ذكور	اناث	ذكور	
	T	F	M	F	M	F	M	F	M	F	M	F	M	F	M	F	M	
total	11483	6687	4796	2866	1443	1381	556	1485	887	3821	3353	2153	1511	775	811	893	1031	الاجمالي
Medicine	4568	2251	2317	739	509	235	101	504	408	1512	1808	631	778	322	422	559	608	الطب البشرى
Dentist	312	209	103	104	33	47	11	57	22	105	70	69	40	17	13	19	17	طب الاسنان
Pharmacy	290	233	57	144	28	73	11	71	17	89	29	62	14	14	7	13	8	صيدلة
Engineering	906	206	700	133	343	63	150	70	193	73	357	36	178	19	81	18	98	هندسة
Sciences	771	398	373	181	131	106	74	75	57	217	242	123	93	47	70	47	79	علوم
Agriculture	496	219	277	114	68	62	33	52	35	105	209	42	67	32	59	31	83	زراعة
Computers and Information	238	165	73	133	46	80	27	53	19	32	27	17	11	12	6	3	10	حاسبات ومعلومات
Nursing	232	222	10	56	8	33	4	23	4	166	2	90	1	27	1	49	-	التمريض
Education	733	483	250	164	41	88	19	76	22	319	209	233	103	68	60	18	46	تربية
Commerce	253	155	98	93	31	37	18	56	13	62	67	48	49	10	9	4	9	تجارة
Arts	593	417	176	235	65	132	26	103	39	182	111	135	69	30	27	17	15	آداب
law	154	62	92	54	58	20	26	34	32	8	34	6	19	2	8	-	7	حقوق
tongues	611	468	143	237	57	137	39	100	18	231	86	161	49	39	15	31	22	الألسن
Girls	979	947	32	386	3	218	3	168	-	561	29	398	9	99	13	64	7	البنات
Specific Education	347	252	95	93	22	50	14	43	8	159	73	102	31	37	20	20	22	التربية النوعية

تابع جدول رقم ( ٢٤ ) أعداد الطلاب وأعضاء هيئة التدريس ومعاونيهم بجامعة أسيوط وفقاً للنوع للعام الجامعي ٢٠١٨/٢٠١٩

Table No (24) Number of students, faculty members and their assistants at Assiut University according to sex for the academic year 2018/2019

statement  college	متوسط الطلاب لكل عضو هيئة تدريس ومعاون	أعضاء هيئة التدريس ومعاونيهم	Enrolled الطلاب المقيدون									الطلاب المقبولين accepted			البيان  الكلية
			total الاجمالي			arrivals وافدون			egyptian مصريون			جملة	إناث	ذكور	
			جملة	إناث	ذكور	جملة	إناث	ذكور	جملة	إناث	ذكور				
			T	F	M	T	F	M	T	F	M	T	F	M	
<b>Total</b>	20	4016	82212	43464	38748	156	26	130	82056	43438	38618	18978	10215	8763	الإجمالي
<b>total of university</b>	19	4016	77239	42055	35184	156	26	130	77083	42029	35054	18978	10215	8763	جملة الجامعة
Medicine	2	1530	3214	1687	1527	51	12	39	3163	1675	1488	497	224	273	طب بشري
dentist	23	47	1066	593	473	87	11	76	979	582	397	175	82	93	طب أسنان
Pharmacy	22	151	3338	2094	1244	2	-	2	3336	2094	1242	530	306	224	الصيدلة
Veterinary medicine	7	157	1044	684	360	1	-	1	1043	684	359	238	144	94	الطب البيطري
engineering	8	352	2798	500	2298	4	-	4	2794	500	2294	569	86	483	هندسة
Sciences	4	390	1751	1114	637	-	-	-	1751	1114	637	407	242	165	علوم
Agriculture	6	204	1236	711	525	-	-	-	1236	711	525	386	241	145	الزراعة
computers and information	22	57	1249	413	836	-	-	-	1249	413	836	301	122	179	حاسبات ومعلومات
nursing	10	188	1955	1215	740	1	1	-	1954	1214	740	348	207	141	التمرريض
Fine arts	28	18	509	384	125	-	-	-	509	384	125	241	183	58	فنون جميلة
Education	71	119	8499	6638	1861	-	-	-	8499	6638	1861	1922	1498	424	التربية
Commerce	108	139	14963	6350	8613	3	1	2	14960	6349	8611	3383	1531	1852	التجارة
arts	48	269	12781	9185	3596	1	1	-	12780	9184	3596	3071	2192	879	الآداب
law	193	61	11788	4131	7657	6	-	6	11782	4131	7651	3350	1255	2095	حقوق
Specific Education	22	101	2188	1857	331	-	-	-	2188	1857	331	454	352	102	تربية نوعية
social service	71	66	4666	2697	1969	-	-	-	4666	2697	1969	1876	998	878	خدمة اجتماعية
Kindergarten	40	27	1072	1072	.	-	-	-	1072	1072	-	307	307	-	رياض الأطفال

تابع جدول رقم ( ٢٤ ) أعداد الطلاب وأعضاء هيئة التدريس ومعاونيهم بجامعة أسيوط وفقاً للنوع للعام الجامعي ٢٠١٨/٢٠١٩

Table No (24) Number of students, faculty members and their assistants at Assiut University according to sex for the academic year 2018/2019

statement  college	متوسط الطلاب لكل عضو هيئة تدريس ومعاون	أعضاء هيئة التدريس ومعاونيهم	Enrolled الطلاب المقيدون									الطلاب المقبولين accepted			البيان  الكلية
			total الاجمالي			arrivals وافدون			egyptian مصريون			جملة	إناث	ذكور	
			جملة	إناث	ذكور	جملة	إناث	ذكور	جملة	إناث	ذكور				
			T	F	M	T	F	M	T	F	M	T	F	M	
Physical Education for men	22	106	2359	.	2359	-	-	-	2359	-	2359	669	-	669	التربية الرياضية بنين
Physical Education for girls	20	34	690	690	.	-	-	-	690	690	-	237	237	-	التربية الرياضية بنات
Faculty of Sugar Technology and Integrative Industries	delegates	منتدبون	73	40	33				73	40	33	17	8	9	كلية تكنولوجيا صناعة السكر والصناعات التكاملية
Total of open education			4973	1409	3564	-	-	-	4973	1409	3564	-	-	-	جملة التعليم المفتوح
Agriculture			73	17	56	-	-	-	73	17	56	-	-	-	الزراعة
arts			369	207	162	-	-	-	369	207	162	-	-	-	الآداب
law			3775	925	2850	-	-	-	3775	925	2850	-	-	-	الحقوق
Commerce			425	194	231	-	-	-	425	194	231	-	-	-	التجارة
Physical Education Boys			221	.	221	-	-	-	221	-	221	-	-	-	التربية الرياضية بنين
Physical Education Girls			26	26	.	-	-	-	26	26	-	-	-	-	التربية الرياضية بنات
social service			84	40	44	-	-	-	84	40	44	-	-	-	الخدمة الإجتماعية

Note: The Faculty of Law in Open Education in Assiut includes the branches of Minya, Sohag and New Valley

ملحوظة : تشمل كلية الحقوق بالتعليم المفتوح بأسيوط علي أفرع المنيا وسوهاج والوادي الجديد

جدول رقم ( ٢٥ ) أعداد أعضاء هيئة التدريس ومعاونيهم بجامعة أسيوط وفقاً للنوع للعام الجامعي ٢٠١٨ / ٢٠١٩

Table No (25) Number of faculty members and their assistants at Assiut University according to sex for the academic year 2018/2019

statement college	الإجمالي Total			المعاونين assistants						هيئة التدريس faculty members								البيان الكلية
				جملة total		معيد teaching assistant		مدرس مساعد professor assistant		جملة total		مدرس teacher		أستاذ مساعد Assistant Professor		أستاذ professor		
	جملة	اناث	ذكور	اناث	ذكور	اناث	ذكور	اناث	ذكور	اناث	ذكور	اناث	ذكور	اناث	ذكور	اناث	ذكور	
	T	F	M	F	M	F	M	F	M	F	M	F	M	F	M	F	M	
Total	4016	1836	2180	889	738	386	271	503	467	947	1442	533	594	231	380	183	468	الإجمالي
Medicine	1530	721	809	330	279	111	66	219	213	391	530	177	217	105	130	109	183	الطب البشري
dentist	47	13	34	10	22	1	5	9	17	3	12	2	11	1	1	-	-	طب أسنان
Pharmacy	151	81	70	40	28	24	15	16	13	41	42	25	12	7	14	9	16	الصيدلة
Veterinary medicine	157	79	78	41	14	22	7	19	7	38	64	16	20	10	11	12	33	طب بيطري
engineering	352	35	317	21	142	11	54	10	88	14	175	11	84	2	48	1	43	هندسة
Sciences	390	158	232	93	59	51	23	42	36	65	173	42	65	12	42	11	66	علوم
Agriculture	204	79	125	38	25	22	18	16	7	41	100	21	22	12	48	8	30	الزراعة
computers and information	57	14	43	11	31	5	16	6	15	3	12	1	8	1	1	1	3	حاسبات ومعلومات
nursing	188	188	-	75	-	44	-	31	-	113	-	58	-	34	-	21	-	تمريض
Fine arts	18	11	7	4	1	-	-	4	1	7	6	5	3	2	3	-	-	فنون جميلة
Education	119	61	58	18	11	10	4	8	7	43	47	31	10	10	17	2	20	التربية
Commerce	139	62	77	41	45	18	21	23	24	21	32	16	23	4	5	1	4	تجارة
arts	269	142	127	80	32	32	20	48	12	62	95	53	49	7	24	2	22	آداب
law	61	12	49	10	10	-	1	10	9	2	39	2	18	-	10	-	11	حقوق
Specific Education	101	80	21	38	9	20	2	18	7	42	12	32	7	9	3	1	2	التربية النوعية
social service	66	41	25	19	5	7	5	12	-	22	20	17	11	4	6	1	3	خدمة اجتماعية
Kindergarten	27	25	2	10	-	4	-	6	-	15	2	11	1	3	-	1	1	رياض أطفال
Physical Education Boys	106	-	106	-	25	-	14	-	11	-	81	-	33	-	17	-	31	التربية الرياضية بنين
Physical Education girls	34	34	-	10	-	4	-	6	-	24	-	13	-	8	-	3	-	التربية الرياضية بنات
Faculty of Sugar Technology and Integrative Industries	delegates			منتدبون						منتدبون								كلية تكنولوجيا صناعة السكر والصناعات التكاملية

Table No (26) Number of students and faculty members and their assistants at Tanta University according to sex for the academic year 2018/2019

college	statement	متوسط الطلاب لكل عضو هيئة تدريس ومعاون	أعضاء هيئة التدريس ومعاونيهم	Enrolled الطلاب المقيدون									accepted الطلاب المقبولين			البيان الكلية
				total الاجمالي			arrivals وافدون			egyptian مصريون			جملة	إناث	ذكور	
				جملة	إناث	ذكور	جملة	إناث	ذكور	جملة	إناث	ذكور				
				T	F	M	T	F	M	T	F	M	T	F	M	
	<b>Total</b>	25	4540	112246	59714	52532	1480	418	1062	110766	59296	51470	26502	14325	12177	الإجمالي العام
	<b>total of university</b>	24	4540	110439	59312	51127	1480	418	1062	108959	58894	50065	26502	14325	12177	جملة الجامعة
	Medicine	3	1863	5455	3055	2400	479	159	320	4976	2896	2080	856	434	422	الطب البشري
	dentist	10	250	2620	1737	883	262	106	156	2358	1631	727	400	246	154	طب الاسنان
	Pharmacy	42	145	6151	4124	2027	32	13	19	6119	4111	2008	1089	682	407	الصيدلة
	engineering	16	429	6739	1167	5572	15	1	14	6724	1166	5558	1451	227	1224	هندسة
	Sciences	8	454	3582	2157	1425	5	3	2	3577	2154	1423	1094	577	517	علوم
	Agriculture	19	107	2049	1173	876	1	-	1	2048	1173	875	556	324	232	الزراعة
	nursing	8	163	1351	944	407	9	2	7	1342	942	400	307	233	74	التمريض
	Education	67	212	14158	11875	2283	7	7	-	14151	11868	2283	3508	2965	543	التربية
	Commerce	108	208	22432	7730	14702	86	13	73	22346	7717	14629	5363	2019	3344	تجارة
	arts	98	229	22455	15019	7436	188	81	107	22267	14938	7329	5770	3854	1916	آداب
	law	327	52	17029	6321	10708	393	33	360	16636	6288	10348	4544	1817	2727	حقوق
	Specific Education	14	208	3000	2611	389	-	-	-	3000	2611	389	573	491	82	تربية نوعية
	Physical Education for men	20	101	2019	-	2019	3	-	3	2016	-	2016	535	-	535	التربية الرياضية بنين
	Physical Education for girls	12	119	1399	1399	-	-	-	-	1399	1399	-	456	456	-	التربية الرياضية بنات
	<b>total of open education</b>			1807	402	1405	-	-	-	1807	402	1405	-	-	-	جملة التعليم المفتوح
	law	delegates	مندوبون	1154	194	960	-	-	-	1154	194	960	-	-	-	الحقوق
	Commerce			653	208	445	-	-	-	653	208	445	-	-	-	التجارة

Table No (27) Number of faculty members and their assistants at Tanta University according to sex for the academic year 2018/2019

statement  college	الإجمالي Total			المعاونين assistants						هيئة التدريس faculty members								البيان  الكلية
				جملة total		معيد teaching assistant		مدرس مساعد professor assistant		جملة total		مدرس teacher		أسناد مساعد Assistant Professor		أستاذ professor		
	جملة	اناث	ذكور	اناث	ذكور	اناث	ذكور	اناث	ذكور	اناث	ذكور	اناث	ذكور	اناث	ذكور	اناث	ذكور	
	T	F	M	F	M	F	M	F	M	F	M	F	M	F	M	F	M	
<b>Total</b>	<b>4540</b>	<b>2488</b>	<b>2052</b>	<b>1338</b>	<b>712</b>	<b>553</b>	<b>259</b>	<b>785</b>	<b>453</b>	<b>1150</b>	<b>1340</b>	<b>649</b>	<b>593</b>	<b>270</b>	<b>326</b>	<b>231</b>	<b>421</b>	الاجمالي
Medicine	1863	988	875	538	276	172	58	366	218	450	599	217	229	104	155	129	215	الطب البشرى
dentist	250	152	98	92	48	36	18	56	30	60	50	32	20	11	16	17	14	طب الاسنان
Pharmacy	145	110	-	77	24	39	13	38	11	33	11	16	6	8	2	9	3	الصيدلة
engineering	429	135	294	95	163	61	75	34	88	40	131	25	68	11	35	4	28	هندسة
Sciences	454	218	236	99	52	48	23	51	29	119	184	60	90	31	40	28	54	علوم
Agriculture	107	44	63	24	11	14	4	10	7	20	52	16	21	4	17	-	14	الزراعة
nursing	163	160	3	81	3	40	3	41	-	79	0	43	-	31	-	5	-	التريض
Education	212	158	54	70	5	36	3	34	2	88	49	70	23	14	15	4	11	التربية
Commerce	208	98	110	60	56	26	26	34	30	38	54	27	29	11	12	-	13	تجارة
arts	229	129	100	49	19	20	9	29	10	80	81	56	37	14	21	10	23	آداب
law	52	16	36	14	16	-	6	14	10	2	20	2	5	-	3	-	12	حقوق
Specific Education	208	161	47	81	11	35	3	46	8	80	36	53	26	16	2	11	8	تربية نوعية
Physical Education Boys	101	-	101	-	28	-	18	-	10	-	73	-	39	-	8	-	26	التربية الرياضية بينين
Physical Education girls	119	119	-	58	-	26	-	32	-	61	-	32	-	15	-	14	-	التربية الرياضية بنات

تابع جدول رقم ( ٢٨ ) أعداد الطلاب وأعضاء هيئة التدريس ومعاونيهم بجامعة المنصورة وفقاً للنوع للعام الجامعي ٢٠١٨/٢٠١٩

Table No (28) Number of students and faculty members and their assistants at Mansoura University according to sex for the academic year 2018/2019

statement  college	متوسط الطلاب لكل عضو هيئة تدريس ومعاون	أعضاء هيئة التدريس ومعاونيهم	Enrolled الطلاب المقيدون									accepted الطلاب المقبولين			البيان  الكلية
			total الاجمالي			arrivals وافدون			egyptian مصريون			جملة	إناث	ذكور	
			جملة	إناث	ذكور	جملة	إناث	ذكور	جملة	إناث	ذكور				
			T	F	M	T	F	M	T	F	M	T	F	M	
<b>Total</b>	<b>26</b>	<b>5702</b>	<b>148955</b>	<b>84004</b>	<b>64951</b>	<b>2473</b>	<b>894</b>	<b>1579</b>	<b>146482</b>	<b>83110</b>	<b>63372</b>	<b>35650</b>	<b>19977</b>	<b>15673</b>	الإجمالي
<b>total of university</b>	<b>26</b>	<b>5702</b>	<b>148955</b>	<b>84004</b>	<b>64951</b>	<b>2473</b>	<b>894</b>	<b>1579</b>	<b>146482</b>	<b>83110</b>	<b>63372</b>	<b>35650</b>	<b>19977</b>	<b>15673</b>	جملة الجامعة
Medicine	4	2109	8702	4535	4167	1665	619	1046	7037	3916	3121	1673	756	917	الطب البشري
Dentist	8	324	2729	1648	1081	396	144	252	2333	1504	829	517	289	228	طب الاسنان
Pharmacy	23	271	6117	4174	1943	65	34	31	6052	4140	1912	1178	729	449	الصيدلة
Veterinary medicine	17	189	3275	2190	1085	1	-	1	3274	2190	1084	818	516	302	الطب البيطري
Engineering	23	464	10899	1726	9173	45	5	40	10854	1721	9133	2562	386	2176	الهندسة
Sciences	10	443	4447	2989	1458	6	2	4	4441	2987	1454	1074	672	402	العلوم
Agriculture	19	188	3642	2268	1374	9	5	4	3633	2263	1370	1195	737	458	الزراعة
Computers and information	28	103	2878	912	1966	16	1	15	2862	911	1951	546	120	426	الحاسبات والمعلومات
Fine arts	20	40	806	677	129	-	-	-	806	677	129	158	117	41	الفنون الجميلة
Nursing	8	256	2041	1437	604	39	11	28	2002	1426	576	419	272	147	التمريض
Education	60	209	12625	10172	2453	12	5	7	12613	10167	2446	3170	2494	676	التربية
Commerce	145	194	28072	9925	18147	54	16	38	28018	9909	18109	5358	2070	3288	التجارة
Arts	88	318	27834	19467	8367	33	16	17	27801	19451	8350	7370	5007	2363	الآداب
law	210	84	17649	9001	8648	125	29	96	17524	8972	8552	4972	2465	2507	الحقوق

تابع جدول رقم ( ٢٨ ) أعداد الطلاب وأعضاء هيئة التدريس ومعاونيهم بجامعة المنصورة وفقاً للنوع للعام الجامعي ٢٠١٨/٢٠١٩

Table No (28) Number of students and faculty members and their assistants at Mansoura University according to sex for the academic year 2018/2019

statement  college	متوسط الطلاب لكل عضو هيئة تدريس ومعاون	أعضاء هيئة التدريس ومعاونيهم	Enrolled الطلاب المقيدون									accepted الطلاب المقبولين			البيان  الكلية
			total الاجمالي			arrivals وافدون			egyptian مصريون			جملة	إناث	ذكور	
			جملة	إناث	ذكور	جملة	إناث	ذكور	جملة	إناث	ذكور				
			T	F	M	T	F	M	T	F	M	T	F	M	
Specific Education	23	122	2813	2355	458	1	1	-	2812	2354	458	745	587	158	التربية النوعية بالمنصورة
Physical Education for men	20	125	2561	-	2561	-	-	-	2561	-	2561	616	-	616	التربية الرياضية بنين
Physical Education for girls	34	45	1540	1540	-	3	3	-	1537	1537	-	412	412	-	التربية الرياضية بنات
meet ghamr Specific Education	29	85	2423	2157	266	-	-	-	2423	2157	266	707	580	127	التربية النوعية بميت غمر
menia elnasr Specific Education	34	52	1769	1388	381	-	-	-	1769	1388	381	670	503	167	التربية النوعية بمنية النصر
Faculty of Tourism and Hotels	36	36	1281	591	690	2	2	-	1279	589	690	414	189	225	سياحة وفنادق
Kindergarten	108	45	4852	4852	-	1	1	-	4851	4851	-	1076	1076	-	رياض الاطفال



تابع جدول رقم ( ٢٩ ) أعداد أعضاء هيئة التدريس ومعاونيهم بجامعة المنصورة وفقاً للنوع للعام الجامعي ٢٠١٨ / ٢٠١٩

Table No (29) Number of faculty members and their assistants at Mansoura University according to sex for the academic year 2018/2019

statement  college	الإجمالي Total			المعاونين assistants						هيئة التدريس faculty members								البيان  الكلية
				جملة total		معيد teaching assistant		مدرس مساعد professor assistant		جملة total		مدرس teacher		أستاذ مساعد Assistant Professor		أستاذ professor		
	جملة	اناث	ذكور	اناث	ذكور	اناث	ذكور	اناث	ذكور	اناث	ذكور	اناث	ذكور	اناث	ذكور	اناث	ذكور	
	T	F	M	F	M	F	M	F	M	F	M	F	M	F	M	F	M	
<b>Total</b>	<b>5702</b>	<b>2906</b>	<b>2796</b>	<b>1453</b>	<b>748</b>	<b>677</b>	<b>247</b>	<b>776</b>	<b>501</b>	<b>1453</b>	<b>2048</b>	<b>892</b>	<b>932</b>	<b>316</b>	<b>494</b>	<b>245</b>	<b>622</b>	الاجمالي
Medicine	2109	929	1180	375	246	112	24	263	222	554	934	266	423	139	192	149	319	الطب البشرى
Dentist	324	195	129	106	48	51	25	55	23	89	81	48	42	24	15	17	24	طب الاسنان
Pharmacy	271	192	79	99	24	63	14	36	10	93	55	55	29	24	16	14	10	الصيدلة
Veterinary medicine	189	102	87	49	15	18	7	31	8	53	72	33	14	17	24	3	34	الطب البيطرى
Engineering	464	123	341	91	175	51	84	40	91	32	166	23	76	5	51	4	39	الهندسة
Sciences	443	212	231	117	57	59	20	58	37	95	174	66	65	15	48	14	61	العلوم
Agriculture	188	83	105	37	11	20	7	17	4	46	94	33	35	6	32	7	27	الزراعة
Computers and information	103	55	48	40	20	21	13	19	7	15	28	11	15	4	6	-	7	الحاسبات والمعلومات
Fine arts	40	26	14	15	8	8	6	7	2	11	6	11	4	-	1	-	1	الفنون الجميلة
Nursing	256	242	14	132	10	72	2	60	8	110	4	80	4	22	-	8	-	التنريض
Education	209	137	72	76	6	64	3	12	3	61	66	54	29	2	16	5	21	التربية
Commerce	194	80	114	56	54	19	21	37	33	24	60	20	47	2	3	2	10	التجارة
Arts	318	217	101	117	21	54	10	63	11	100	80	77	42	17	19	6	19	الآداب
law	84	29	55	23	20	2	1	21	19	6	35	6	18	-	13	-	4	الحقوق

تابع جدول رقم ( ٢٩ ) أعداد أعضاء هيئة التدريس ومعاونيهم بجامعة المنصورة وفقاً للنوع للعام الجامعي ٢٠١٨ / ٢٠١٩

Table No (29) Number of faculty members and their assistants at Mansoura University according to sex for the academic year 2018/2019

statement college	Total الإجمالي			assistants المعاوين						faculty members هيئة التدريس								البيان الكلية
	جملة			جملة		teaching معيد assistant		professor مدرس مساعد assistant		جملة		teacher مدرس		Assistant أستاذ مساعد Professor		professor أستاذ		
	جملة	اناث	ذكور	اناث	ذكور	اناث	ذكور	اناث	ذكور	اناث	ذكور	اناث	ذكور	اناث	ذكور	اناث	ذكور	
	T	F	M	F	M	F	M	F	M	F	M	F	M	F	M	F	M	
Specific Education	122	80	42	24	4	14	1	10	3	56	38	38	20	14	9	4	9	التربية النوعية بالمنصورة
Physical Education for men	125	-	125	-	16	-	4	-	12	0	109	-	43	-	39	-	27	التربية الرياضية بين
Physical Education for girls	45	45	-	27	-	7	-	20	-	18	-	12	-	5	-	1	-	التربية الرياضية بنات
meet ghamr Specific Education	85	58	27	15	3	10	2	5	1	43	24	27	14	10	7	6	3	التربية النوعية بميت غمر
menia elnasr Specific Education	52	43	9	18	1	12	-	6	1	25	8	17	4	6	1	2	3	التربية النوعية بمبنى النصر
Faculty of Tourism and Hotels	36	21	15	13	7	6	3	7	4	8	8	4	3	4	2	-	3	سياحة وفنادق
Kindergarten	45	37	8	23	2	14	-	9	2	14	6	11	5	-	-	3	1	رياض الأطفال

Table No (30) Number of students and faculty members and their assistants at Zagazig University according to sex for the academic year 2018/2019

college	statement	متوسط الطلاب لكل عضو هيئة تدريس ومعاون	Enrolled الطلاب المقيدون									accepted الطلاب المقبولين			البيان الكلية
			total الاجمالي			arrivals وافدون			egyptian مصريون			جملة	إناث	ذكور	
			جملة	إناث	ذكور	جملة	إناث	ذكور	جملة	إناث	ذكور				
			T	F	M	T	F	M	T	F	M	T	F	M	
Total	21	6160	129701	69408	60293	1159	282	877	128542	69126	59416	32757	17634	15123	الإجمالي
total of university	19	6160	116693	67160	49533	1159	282	877	115534	66878	48656	32757	17634	15123	جملة الجامعة
Medicine	2	2676	5826	3013	2813	396	137	259	5430	2876	2554	1142	587	555	الطب البشري
Dentist	29	12	352	127	225	36	9	27	316	118	198	198	112	86	طب الاسنان
Pharmacy	26	188	4898	3433	1465	20	10	10	4878	3423	1455	930	551	379	الصيدلة
Veterinary medicine	6	333	2048	1352	696	3	-	3	2045	1352	693	600	372	228	الطب البيطري
Engineering	13	593	7633	1201	6432	-	-	-	7633	1201	6432	1668	250	1418	هندسة
Sciences	12	411	4728	2694	2034	5	2	3	4723	2692	2031	1874	938	936	علوم
Agriculture	11	339	3640	1762	1878	5	1	4	3635	1761	1874	1179	627	552	الزراعة
Computers and Information	15	105	1538	323	1215	6	1	5	1532	322	1210	417	81	336	حاسبات ومعلومات
Nursing	12	152	1764	1284	480	-	-	-	1764	1284	480	483	352	131	التمرريض
Education	58	166	9609	8128	1481	16	11	5	9593	8117	1476	1943	1546	397	التربية
Commerce	65	285	18463	7146	11317	118	46	72	18345	7100	11245	6020	2076	3944	التجارة
Arts	134	178	23929	18145	5784	80	29	51	23849	18116	5733	6104	4365	1739	آداب
law	181	78	14108	6153	7955	385	30	355	13723	6123	7600	4250	1965	2285	حقوق
Specific Education	36	193	6900	6135	765	1	-	1	6899	6135	764	1697	1429	268	التربية النوعية
Physical Education for men	17	169	2838	-	2838	77	-	77	2761	-	2761	1141	-	1141	التربية الرياضية بنين
Physical Education for girls	19	165	3114	3114	-	-	-	-	3114	3114	-	1247	1247	-	التربية الرياضية بنات
Disabled and Rehabilitation Sciences	167	11	1832	1405	427	-	-	-	1832	1405	427	851	672	179	علوم ذوى الإعاقة والتأهيل
Technology and development	33	106	3473	1745	1728	11	6	5	3462	1739	1723	1013	464	549	التكنولوجيا والتنمية
Total of open education			13008	2248	10760	-	-	-	13008	2248	10760	-	-	-	جملة التعليم المفتوح
Agriculture		delegates	603	94	509	-	-	-	603	94	509	-	-	-	زراعة
Commerce		delegates	6609	1301	5308	-	-	-	6609	1301	5308	-	-	-	تجارة
law		delegates	5796	853	4943	-	-	-	5796	853	4943	-	-	-	حقوق

جدول رقم ( ٣١ ) أعداد أعضاء هيئة التدريس ومعاونيهم بجامعة الزقازيق وفقاً للنوع للعام الجامعي ٢٠١٨ / ٢٠١٩

Table No (31) Number of faculty members and their assistants at Zagazig University according to sex for the academic year 2018/2019

statement  college	الإجمالي Total			المعاونين assistants						هيئة التدريس faculty members								البيان  الكلية
				جملة total		معيد teaching assistant		مدرس مساعد professor assistant		جملة total		مدرس teacher		أستاذ مساعد Assistant Professor		أستاذ professor		
	جملة	اناث	ذكور	اناث	ذكور	اناث	ذكور	اناث	ذكور	اناث	ذكور	اناث	ذكور	اناث	ذكور	اناث	ذكور	
	T	F	M	F	M	F	M	F	M	F	M	F	M	F	M	F	M	
<b>Total</b>	<b>6160</b>	<b>3021</b>	<b>3139</b>	<b>1336</b>	<b>857</b>	<b>532</b>	<b>256</b>	<b>804</b>	<b>601</b>	<b>1685</b>	<b>2282</b>	<b>1000</b>	<b>1027</b>	<b>386</b>	<b>576</b>	<b>299</b>	<b>679</b>	الاجمالي
Medicine	2676	1303	1373	525	338	143	19	382	319	778	1035	417	477	183	231	178	327	الطب البشري
Dentist	12	8	4	2	-	1	-	1	-	6	4	4	1	2	-	-	3	طب الاسنان
Pharmacy	188	129	59	76	25	39	10	37	15	53	34	22	11	15	14	16	9	الصيدلة
Veterinary medicine	333	184	149	59	23	19	7	40	16	125	126	83	43	31	53	11	30	الطب البيطري
Engineering	593	143	450	88	178	39	97	49	81	55	272	38	160	14	63	3	49	الهندسة
Sciences	411	176	235	77	45	31	27	46	18	99	190	66	84	21	57	12	49	العلوم
Agriculture	339	127	212	47	52	18	21	29	31	80	160	49	54	24	76	7	30	الزراعة
Computers and Information	105	60	45	48	24	18	17	30	7	12	21	11	12	-	2	1	7	الحاسبات والمعلومات
Nursing	152	152	-	67	-	32	-	35	-	85	-	65	-	13	-	7	-	التنريض
Education	166	117	49	54	9	33	5	21	4	63	40	51	18	10	8	2	14	التربية
Commerce	285	128	157	100	68	48	22	52	46	28	89	22	43	2	20	4	26	التجارة
Arts	178	104	74	46	20	20	4	26	16	58	54	39	26	15	12	4	16	الآداب
law	78	13	65	6	16	3	3	3	13	7	49	4	15	2	5	1	29	الحقوق
Specific Education	193	155	38	58	8	35	5	23	3	97	30	81	17	16	4	-	9	التربية النوعية
Physical Education for men	169	-	169	-	31	-	13	-	18	-	138	-	48	-	22	-	68	التربية الرياضية بنين
Physical Education for girls	165	165	-	35	-	17	-	18	-	130	-	43	-	36	-	51	-	التربية الرياضية بنات
Disabled and Rehabilitation Sciences	11	4	7	-	-	-	-	-	-	4	7	3	4	-	-	1	3	علوم ذوى الإعاقة والتأهيل
Technology and development	106	53	53	48	20	36	6	12	14	5	33	2	14	2	9	1	10	التكنولوجيا والتنمية

Table No (32) Number of students and faculty members and their assistants at Helwan University according to sex for the academic year 2018/2019

statement  college	متوسط الطلاب لكل عضو هيئة تدريس ومعاون	أعضاء هيئة التدريس ومعاونيهم	Enrolled الطلاب المقيدون									الطلاب المقبولين / accepted			البيان  الكلية
			total الاجمالي			arrivals وافدون			egyptian مصريون			جملة	إناث	ذكور	
	جملة	إناث	ذكور	جملة	إناث	ذكور	جملة	إناث	ذكور	جملة	إناث				
	T	F	M	T	F	M	T	F	M	T	F	M			
<b>Total</b>	<b>32</b>	<b>5158</b>	<b>166496</b>	<b>80669</b>	<b>85827</b>	<b>1108</b>	<b>412</b>	<b>696</b>	<b>165388</b>	<b>80257</b>	<b>85131</b>	<b>38207</b>	<b>18602</b>	<b>19605</b>	الإجمالي
<b>total of university</b>	<b>32</b>	<b>5158</b>	<b>164891</b>	<b>79984</b>	<b>84907</b>	<b>870</b>	<b>344</b>	<b>526</b>	<b>164021</b>	<b>79640</b>	<b>84381</b>	<b>38207</b>	<b>18602</b>	<b>19605</b>	جملة الجامعة
Medicine	3	299	988	452	536	195	84	111	793	368	425	487	226	261	طب بشرى
Pharmacy	8	203	1532	1025	507	49	29	20	1483	996	487	309	199	110	صيدلة
helwan/engineering/	17	265	4626	1813	2813	22	1	21	4604	1812	2792	759	399	360	هندسة حلوان
matariaengineering/	13	456	6136	1368	4768	96	17	79	6040	1351	4689	937	203	734	هندسة المطرية
Sciences	9	330	2823	1121	1702	6	5	1	2817	1116	1701	674	288	386	العلوم
Fine arts	14	239	3387	2763	624	40	28	12	3347	2735	612	569	448	121	الفنون الجميلة
Applied Arts	8	415	3294	2630	664	11	11	-	3283	2619	664	765	586	179	الفنون التطبيقية
computers and information	23	118	2740	702	2038	13	5	8	2727	697	2030	925	224	701	حاسبات ومعلومات
Industrial Education	19	65	1249	348	901	-	-	-	1249	348	901	563	151	412	التعليم الصناعي
nursing	9	88	806	533	273	4	2	2	802	531	271	108	39	69	التمريض
Specific Education	29	320	9438	7243	2195	7	4	3	9431	7239	2192	2420	1813	607	التربية
Commerce	208	223	46380	18271	28109	66	19	47	46314	18252	28062	6754	2412	4342	تجارة وإدارة أعمال
arts	44	463	20415	11901	8514	64	36	28	20351	11865	8486	5230	2986	2244	آداب

Table No (32) Number of students and faculty members and their assistants at Helwan University according to sex for the academic year 2018/2019

statement college	متوسط الطلاب لكل عضو هيئة تدريس ومعاون	أعضاء هيئة التدريس ومعاونيهم	Enrolled الطلاب المقيدون									الطلاب المقبولين / accepted			البيان الكلية
			total الاجمالي			arrivals وافدون			egyptian مصريون			جملة	إناث	ذكور	
			جملة	إناث	ذكور	جملة	إناث	ذكور	جملة	إناث	ذكور				
Average number of students per faculty member and assistant	Total faculty members	جملة	T	F	M	جملة	T	F	M	جملة	T	F	M		
low	326	94	30667	9854	20813	194	42	152	30473	9812	20661	8935	2806	6129	حقوق
Art Education	6	313	1977	1790	187	6	6	-	1971	1784	187	456	418	38	تربية فنية
social service	71	231	16443	11950	4493	21	19	2	16422	11931	4491	5050	3674	1376	خدمة اجتماعية
Home Economics	13	184	2309	1997	312	19	18	1	2290	1979	311	486	429	57	اقتصاد منزلي
Tourism and Hotels	32	120	3785	2117	1668	17	7	10	3768	2110	1658	1155	605	550	سياحة وفنادق
Music Education	3	189	633	371	262	2	1	1	631	370	261	266	156	110	التربية الموسيقية
Physical Education for men	11	315	3528	-	3528	28	-	28	3500	-	3500	819	-	819	التربية الرياضية بنين
Physical Education for girls	8	228	1735	1735	-	10	10	-	1725	1725	-	540	540	-	التربية الرياضية بنات
total of open education			1605	685	920	238	68	170	1367	617	750	-	-	-	جملة التعليم المفتوح
education			97	95	2	-	-	-	97	95	2	-	-	-	التربية
low			349	95	254	238	68	170	111	27	84	-	-	-	الحقوق
Commerce			862	391	471	-	-	-	862	391	471	-	-	-	التجارة
social service			108	64	44	-	-	-	108	64	44	-	-	-	الخدمة الإجتماعية
Faculty of Tourism and Hotels			189	40	149	-	-	-	189	40	149	-	-	-	السياحة والفنادق

Table No ( 33) Number of faculty members and their assistants at Helwan University according to sex for the academic year 2018/2019

statement  college	Total الإجمالي			assistants المعاوين						faculty members هيئة التدريس								البيان  الكلية
				total جملة		teaching معيد assistant		professor مدرس مساعد assistant		total جملة		teacher مدرس		Assistant أستاذ مساعد Professor		professor أستاذ		
	جملة	اناث	ذكور	اناث	ذكور	اناث	ذكور	اناث	ذكور	اناث	ذكور	اناث	ذكور	اناث	ذكور	اناث	ذكور	
	T	F	M	F	M	F	M	F	M	F	M	F	M	F	M	F	M	
<b>Total</b>	<b>5158</b>	<b>2705</b>	<b>2453</b>	<b>966</b>	<b>789</b>	<b>450</b>	<b>356</b>	<b>516</b>	<b>433</b>	<b>1739</b>	<b>1664</b>	<b>855</b>	<b>766</b>	<b>421</b>	<b>441</b>	<b>463</b>	<b>457</b>	الاجمالي
Medicine	299	142	157	86	55	22	11	64	44	56	102	45	92	7	5	4	5	الطب البشري
Pharmacy	203	139	64	77	26	49	10	28	16	62	38	41	20	12	13	9	5	الصيدلة
engineering	265	50	215	34	116	21	55	13	61	16	99	13	62	3	27	-	10	هندسة حلوان
engineering	456	76	380	35	174	19	93	16	81	41	206	22	119	10	49	9	38	هندسة المطرية
Sciences	330	163	167	67	54	31	25	36	29	96	113	61	54	26	27	9	32	علوم
Fine arts	239	134	105	66	38	31	19	35	19	68	67	37	32	26	20	5	15	الفنون الجميلة
Applied Arts	415	242	173	80	24	30	8	50	16	162	149	43	35	51	45	68	69	الفنون التطبيقية
computers and information	118	59	59	30	39	19	24	11	15	29	20	18	6	9	9	2	5	حاسبات ومعلومات
Industrial Education	65	14	51	8	19	5	13	3	6	6	32	5	15	1	11	-	6	التعليم الصناعي
nursing	88	75	13	31	13	15	5	16	8	44	-	29	-	6	-	9	-	التمرريض
Specific Education	320	212	108	65	11	41	2	24	9	147	97	104	45	35	26	8	26	التربية
Commerce	223	130	93	58	33	25	15	33	18	72	60	52	33	11	16	9	11	تجارة وإدارة أعمال
arts	463	297	166	99	36	36	16	63	20	198	130	130	65	37	39	31	26	آداب
law	94	20	74	6	30	1	12	5	18	14	44	10	15	3	17	1	12	حقوق
Art Education	313	202	111	59	9	27	2	32	7	143	102	52	30	42	28	49	44	تربية فنية
social service	231	162	69	59	14	25	6	34	8	103	55	40	19	30	22	33	14	خدمة اجتماعية
Home Economics	184	154	30	41	1	24	1	17	-	113	29	44	8	30	5	39	16	اقتصاد منزلي
Tourism and Hotels	120	77	43	21	14	11	4	10	10	56	29	19	8	11	12	26	9	سياحة وفنادق
Music Education	189	114	75	15	11	6	2	9	9	99	64	33	20	22	13	44	31	التربية الموسيقية
Physical Education for men	315	15	300	-	72	-	33	-	39	15	228	2	88	-	57	13	83	التربية الرياضية بنين
Physical Education for girls	228	228	-	29	-	12	-	17	-	199	-	55	-	49	-	95	-	التربية الرياضية بنات

جدول رقم ( ٣٤ ) أعداد الطلاب وأعضاء هيئة التدريس ومعاونيهم بجامعة المنيا وفقاً للنوع للعام الجامعي ٢٠١٨/٢٠١٩

Table No (34) Number of students, faculty members and their assistants at Minia University according to sex for the academic year 2018/2019

statement college	متوسط الطلاب لكل عضو هيئة تدريس ومعاون	أعضاء هيئة التدريس ومعاونيهم	Enrolled الطلاب المقيدون									الطلاب المقبولين			البيان الكلية
			total الاجمالي			arrivals وافدون			egyptian مصريون			accepted			
			جملة	إناث	ذكور	جملة	إناث	ذكور	جملة	إناث	ذكور	جملة	إناث	ذكور	
			T	F	M	T	F	M	T	F	M	T	F	M	
<b>Total</b>	<b>19</b>	<b>3184</b>	<b>59883</b>	<b>36514</b>	<b>23369</b>	<b>171</b>	<b>29</b>	<b>142</b>	<b>59712</b>	<b>36485</b>	<b>23227</b>	<b>15593</b>	<b>9742</b>	<b>5851</b>	الإجمالي
Medicine	3	934	2939	1540	1399	67	14	53	2872	1526	1346	656	296	360	الطب البشري
dentist	8	125	978	534	444	51	5	46	927	529	398	172	87	85	طب الأسنان
Veterinary medicine	50	19	959	570	389	-	-	-	959	570	389	291	161	130	الطب البيطري
Pharmacy	13	136	1714	1056	658	4	4	-	1710	1052	658	343	187	156	صيدلة
engineering	10	254	2418	429	1989	5	-	5	2413	429	1984	483	77	406	هندسة
Sciences	7	243	1668	983	685	-	-	-	1668	983	685	500	293	207	علوم
Agriculture	14	135	1936	1175	761	-	-	-	1936	1175	761	694	403	291	زراعة
Fine arts	8	185	1408	911	497	1	1	-	1407	910	497	412	292	120	الفنون الجميلة
nursing	13	126	1584	926	658	-	-	-	1584	926	658	400	236	164	التمرريض
computers and information education	21	31	659	204	455	-	-	-	659	204	455	215	82	133	حاسبات ومعلومات
tongues	44	134	5891	4506	1385	-	-	-	5891	4506	1385	1444	1158	286	التربية
House of Science	8	108	833	488	345	1	-	1	832	488	344	191	122	69	الألسن
Art Education	66	78	5185	3186	1999	24	2	22	5161	3184	1977	1283	838	445	دار العلوم
arts	12	56	655	583	72	-	-	-	655	583	72	57	49	8	التربية الفنية
low	59	271	15865	9823	6042	7	3	4	15858	9820	6038	4233	2801	1432	آداب
Faculty of Tourism and Hotels	358	5	1792	673	1119	11	-	11	1781	673	1108	504	198	306	حقوق
Specific Education	31	56	1745	727	1018	-	-	-	1745	727	1018	565	248	317	سياحة وفنادق
Physical Education for men	54	77	4160	2881	1279	-	-	-	4160	2881	1279	967	624	343	تربية نوعية
Physical Education for girls	19	114	2175	-	2175	-	-	-	2175	-	2175	593	-	593	تربية رياضية بنين
Early childhood education	28	48	1323	1323	-	-	-	-	1323	1323	-	422	422	-	تربية رياضية بنات
	82	49	3996	3996	-	-	-	-	3996	3996	-	1168	1168	-	التربية للطفولة المبكرة



Table No (35) Number of faculty members and their assistants at Minia University according to sex for the academic year 2018/2019

statement  college	Total الإجمالي			المعاونين assistants						هيئة التدريس faculty members								البيان  الكلية
				جملة total		معيد teaching assistant		مدرس مساعد professor assistant		جملة total		مدرس teacher		أستاذ مساعد Assistant Professor		أستاذ professor		
	جملة	اناث	ذكور	اناث	ذكور	اناث	ذكور	اناث	ذكور	اناث	ذكور	اناث	ذكور	اناث	ذكور	اناث	ذكور	
	T	F	M	F	M	F	M	F	M	F	M	F	M	F	M	F	M	
<b>Total</b>	<b>3184</b>	<b>1473</b>	<b>1711</b>	<b>748</b>	<b>511</b>	<b>312</b>	<b>171</b>	<b>436</b>	<b>340</b>	<b>725</b>	<b>1200</b>	<b>456</b>	<b>598</b>	<b>174</b>	<b>282</b>	<b>95</b>	<b>320</b>	الإجمالي
Medicine	934	441	493	222	155	68	27	154	128	219	338	103	156	70	91	46	91	الطب البشرى
Dentist	125	55	70	31	33	13	10	18	23	24	37	16	17	3	7	5	13	طب الأسنان
Veterinary medicine	19	6	13	4	3	3	3	1	-	2	10	2	3	-	3	-	4	طب بيطري
Pharmacy	136	80	56	47	18	25	12	22	6	33	38	25	16	7	11	1	11	صيدلة
Engineering	254	51	203	35	79	12	37	23	42	16	124	13	67	1	31	2	26	هندسة
Sciences	243	87	156	43	35	14	13	29	22	44	121	30	51	6	20	8	50	علوم
Agriculture	135	65	70	39	21	21	7	18	14	26	49	17	21	3	7	6	21	زراعة
Fine arts	185	87	98	47	26	20	9	27	17	40	72	26	31	10	19	4	22	فنون جميلة
Nursing	126	111	15	68	15	24	5	44	10	43	-	30	-	9	-	4	-	التمريض
Computers and Information	31	15	16	14	12	8	4	6	8	1	4	1	3	-	1	-	-	حاسبات ومعلومات
Education	134	73	61	27	11	16	4	11	7	46	50	34	32	10	13	2	5	التربية
Tongues	108	53	55	17	18	6	8	11	10	36	37	33	31	3	4	-	2	الألسن
House of Science	78	22	56	10	5	6	-	4	5	12	51	3	26	8	9	1	16	دار العلوم
Art Education	56	35	21	17	4	10	1	7	3	18	17	11	12	5	2	2	3	تربية فنية
Arts	271	126	145	64	40	35	18	29	22	62	105	47	66	12	22	3	17	آداب
law	5	2	3	-	-	-	-	-	-	2	3	2	-	-	-	-	3	حقوق
Faculty of Tourism and Hotels	56	24	32	6	7	2	2	4	5	18	25	10	12	4	11	4	2	سياحة وفنادق
Specific Education	77	47	30	14	2	8	-	6	2	33	28	23	21	8	5	2	2	تربية نوعية
Physical Education for men	114	-	114	-	27	-	11	-	16	-	87	-	32	-	24	-	31	تربية رياضية بنين
Physical Education for girls	48	48	-	17	-	6	-	11	-	31	-	17	-	10	-	4	-	تربية رياضية بنات
Early childhood education	49	45	4	26	-	15	-	11	-	19	4	13	1	5	2	1	1	لتربية للطفولة المبكرة

Table No (36) Number of students and faculty members and their assistants at Menoufia University according to sex for the academic year 2018/2019

statement  college	متوسط الطلاب لكل عضو هيئة تدريس ومعاون	أعضاء هيئة التدريس ومعاونيهم	Enrolled الطلاب المقيدون									الطلاب المقبولين accepted			البيان  الكلية
			total الاجمالي			arrivals وافدون			egyptian مصريون			جملة	إناث	ذكور	
			جملة	إناث	ذكور	جملة	إناث	ذكور	جملة	إناث	ذكور				
												T	F	M	
<b>Total</b>	<b>23</b>	<b>3426</b>	<b>77306</b>	<b>41049</b>	<b>36257</b>	<b>335</b>	<b>34</b>	<b>301</b>	<b>76971</b>	<b>41015</b>	<b>35956</b>	<b>18026</b>	<b>9715</b>	<b>8311</b>	الإجمالي
<b>total of university</b>	<b>22</b>	<b>3426</b>	<b>75656</b>	<b>40584</b>	<b>35072</b>	<b>335</b>	<b>34</b>	<b>301</b>	<b>75321</b>	<b>40550</b>	<b>34771</b>	<b>18026</b>	<b>9715</b>	<b>8311</b>	جملة الجامعة
Medicine	4	1241	4344	2636	1708	76	17	59	4268	2619	1649	813	454	359	الطب البشري
Veterinary medicine	52	12	627	408	219	-	-	-	627	408	219	203	127	76	الطب البيطري
Pharmacy	57	22	1259	875	384	3	-	3	1256	875	381	353	243	110	الصيدلة
Applied Health Sciences	Delegates	منتدبون	862	520	342	9	2	7	853	518	335	-	-	-	العلوم الصحية التطبيقية *
Engineering Technology in Shebin	18	271	4983	686	4297	2	2	-	4981	684	4297	930	112	818	هندسة التكنولوجيا بشبين
Electronic Engineering	10	177	1831	374	1457	-	-	-	1831	374	1457	398	62	336	الهندسة الإلكترونية بمنوف
Sciences	13	274	3438	2161	1277	1	-	1	3437	2161	1276	803	490	313	العلوم
Agriculture	18	169	3059	1061	1998	-	-	-	3059	1061	1998	1065	385	680	الزراعة
computers and information	18	94	1659	360	1299	2	-	2	1657	360	1297	412	87	325	حاسبات ومعلومات
Nursing	8	220	1683	1147	536	-	-	-	1683	1147	536	364	256	108	التمرريض
Education	97	91	8811	7644	1167	-	-	-	8811	7644	1167	1692	1456	236	التربية
Commerce	123	121	14895	4367	10528	7	1	6	14888	4366	10522	3293	1026	2267	تجارة
Arts	39	319	12590	8889	3701	7	1	6	12583	8888	3695	3283	2198	1085	آداب
law	108	57	6137	2043	4094	228	11	217	5909	2032	3877	1432	447	985	حقوق
Specific Education	22	195	4226	3398	828	-	-	-	4226	3398	828	1144	895	249	تربية نوعية
Home Economics	25	137	3398	3067	331	-	-	-	3398	3067	331	1069	950	119	اقتصاد منزلي
Education	375	1	375	375	-	-	-	-	375	375	-	375	375	-	التربية (طفولة)
Physical Education for men	65	14	906	-	906	-	-	-	906	-	906	245	-	245	تربية رياضية بنين
Physical Education for girls	52	11	573	573	-	-	-	-	573	573	-	152	152	-	تربية رياضية بنات
<b>total of open education</b>			<b>1650</b>	<b>465</b>	<b>1185</b>	<b>-</b>	<b>-</b>	<b>-</b>	<b>1650</b>	<b>465</b>	<b>1185</b>	<b>-</b>	<b>-</b>	<b>-</b>	اجمالي التعليم المفتوح
Agriculture	Delegates	منتدبون	126	19	107	-	-	-	126	19	107	-	-	-	الزراعة
Arts			475	190	285	-	-	-	475	190	285	-	-	-	الآداب
law			476	142	334	-	-	-	476	142	334	-	-	-	الحقوق
Commerce			573	114	459	-	-	-	573	114	459	-	-	-	التجارة

\* The College of Applied Health Sciences was withdrawn from university coordination in June 2018

جدول رقم ( ٣٧ ) أعداد أعضاء هيئة التدريس ومعاونيهم بجامعة المنوفية وفقاً للتوزيع للعام الجامعي ٢٠١٨ / ٢٠١٩

Table No (37) Number of faculty members and their assistants at Menoufia University according to sex for the academic year 2018/2019

statement   college	Total الإجمالي			المعاونين assistants						هيئة التدريس faculty members								البيان   الكلية
				جملة total		معيد teaching assistant		مدرس مساعد professor assistant		جملة total		مدرس teacher		أستاذ مساعد Assistant Professor		أستاذ professor		
	جملة	اناث	ذكور	اناث	ذكور	اناث	ذكور	اناث	ذكور	اناث	ذكور	اناث	ذكور	اناث	ذكور	اناث	ذكور	
	T	F	M	F	M	F	M	F	M	F	M	F	M	F	M	F	M	
<b>Total</b>	<b>3426</b>	<b>1830</b>	<b>1596</b>	<b>885</b>	<b>458</b>	<b>378</b>	<b>182</b>	<b>507</b>	<b>276</b>	<b>945</b>	<b>1138</b>	<b>570</b>	<b>525</b>	<b>237</b>	<b>327</b>	<b>138</b>	<b>286</b>	الاجمالي
Medicine	1241	655	586	305	138	94	24	211	114	350	448	196	185	90	148	64	115	الطب البشري
Veterinary medicine	12	4	8	1	1	-	-	1	1	3	7	2	2	1	1	-	4	طب بيطري
Pharmacy	22	12	10	8	7	2	-	6	7	4	3	3	1	1	2	-	-	صيدلة
Applied Health Sciences	Delegates			منتدبون						منتدبون								العلوم الصحية التطبيقية
Electronic Engineering	271	55	216	31	94	17	53	14	41	24	122	13	67	11	24	-	31	هندسة التكنولوجيا بشبين
Engineering Technology in Shebin	177	42	135	23	54	9	19	14	35	19	81	16	52	1	21	2	8	الهندسة الإلكترونية بمنوف
Sciences	274	140	134	75	25	33	9	42	16	65	109	49	52	7	25	9	32	العلوم
Agriculture	169	73	96	36	28	22	17	14	11	37	68	24	31	9	18	4	19	الزراعة
computers and information	94	39	55	30	23	11	16	19	7	9	32	7	20	2	8	-	4	الحاسبات والمعلومات
nursing	220	220	-	83	-	42	-	41	-	137	-	74	-	49	-	14	-	التمريض
education	91	70	21	41	3	22	2	19	1	29	18	16	7	10	6	3	5	التربية
Commerce	121	66	55	54	24	30	12	24	12	12	31	12	18	-	5	-	8	التجارة
arts	319	174	145	84	39	48	19	36	20	90	106	64	54	15	28	11	24	الآداب
law	57	24	33	21	6	2	4	19	2	3	27	2	9	-	7	1	11	حقوق
Specific Education	195	138	57	66	14	33	6	33	8	72	43	49	21	14	15	9	7	التربية النوعية
Home Economics	137	106	31	27	2	13	1	14	1	79	29	38	3	21	10	20	16	اقتصاد منزلي
education(Childhood)	1	1	-	-	-	-	-	-	-	1	-	-	-	-	-	1	-	التربية (طفولة)
Physical Education for men	14	-	14	-	-	-	-	-	-	-	14	-	3	-	9	-	2	تربية رياضية بنين
Physical Education for girls	11	11	-	-	-	-	-	-	-	11	-	5	-	6	-	-	-	تربية رياضية بنات

Table No (38) Number of students and faculty members and their assistants at Suez Canal University according to sex for the academic year 2018/2019

college	stater	متوسط الطلاب لكل عضو هيئة تدريس ومعاون	أعضاء هيئة التدريس ومعاونيهم	Enrolled الطلاب المقيدون									الطلاب المقبولين accepted			البيان الكلية
				total الاجمالي			arrivals وافدون			egyptian مصريون			جملة	إناث	ذكور	
				جملة	إناث	ذكور	جملة	إناث	ذكور	جملة	إناث	ذكور				
				T	F	M	T	F	M	T	F	M				
<b>Total</b>		<b>12</b>	<b>2679</b>	<b>32166</b>	<b>18032</b>	<b>14134</b>	<b>141</b>	<b>64</b>	<b>77</b>	<b>32025</b>	<b>17968</b>	<b>14057</b>	<b>7980</b>	<b>4344</b>	<b>3636</b>	الإجمالي
<b>total of university</b>		<b>12</b>	<b>2679</b>	<b>31330</b>	<b>17711</b>	<b>13619</b>	<b>141</b>	<b>64</b>	<b>77</b>	<b>31189</b>	<b>17647</b>	<b>13542</b>	<b>7980</b>	<b>4344</b>	<b>3636</b>	جملة قناة السويس
Medicine		1	1089	1034	586	448	41	16	25	993	570	423	270	131	139	الطب البشري
dentist		5	144	734	408	326	12	3	9	722	405	317	174	100	74	طب الاسنان
Veterinary medicine		4	157	623	422	201	-	-	-	623	422	201	158	100	58	الطب البيطري
Pharmacy		13	92	1162	822	340	19	11	8	1143	811	332	242	153	89	صيدلة
Engineering		17	109	1869	412	1457	13	3	10	1856	409	1447	470	104	366	هندسة
Sciences		3	295	976	566	410	6	4	2	970	562	408	258	135	123	علوم
Agriculture		8	173	1366	604	762	1	1	-	1365	603	762	326	142	184	زراعة
computers and information		9	85	774	214	560	3	2	1	771	212	559	199	41	158	حاسبات ومعلومات
nursing		9	80	687	449	238	2	-	2	685	449	236	175	115	60	تمريض
education		30	151	4498	3757	741	5	5	-	4493	3752	741	1223	1004	219	التربية
arts		54	115	6243	4492	1751	15	11	4	6228	4481	1747	1503	1028	475	آداب
Commerce		82	108	8908	3679	5229	19	6	13	8889	3673	5216	1963	739	1224	تجارة
Faculty of Tourism and Hotels		14	59	842	401	441	2	1	1	840	400	440	290	152	138	سياحة وفنادق
tongues		70	11	771	561	210	2	-	2	769	561	208	316	226	90	الألسن
Egyptian Chinese Technology		Delegates	منتدبون	84	25	59	-	-	-	84	25	59	84	25	59	المصرية الصينية للتكنولوجيا التطبيقية
Physical Education for men		56	8	446	-	446	-	-	-	446	-	446	180	-	180	تربية رياضية بنين
Physical Education for girls		104	3	313	313	-	1	1	-	312	312	-	149	149	-	تربية رياضية بنات
total of open education				836	321	515	-	-	-	836	321	515	-	-	-	جملة التعليم المفتوح
Commerce		Delegates	منتدبون	675	210	465	-	-	-	675	210	465	-	-	-	التجارة
education				161	111	50	-	-	-	161	111	50	-	-	-	التربية

Table No (39) Number of faculty members and their assistants at Suez Canal University according to sex for the academic year 2018/2019

statement  college	الإجمالي Total			المعاونين assistants						هيئة التدريس faculty members								البيان  الكلية
				جملة total		معيد teaching assistant		مدرس مساعد professor assistant		جملة total		مدرس teacher		أستاذ مساعد Assistant Professor		أستاذ professor		
	جملة	اناث	ذكور	اناث	ذكور	اناث	ذكور	اناث	ذكور	اناث	ذكور	اناث	ذكور	اناث	ذكور	اناث	ذكور	
	T	F	M	F	M	F	M	F	M	F	M	F	M	F	M	F	M	
<b>Total</b>	<b>2679</b>	<b>1422</b>	<b>1257</b>	<b>684</b>	<b>338</b>	<b>235</b>	<b>82</b>	<b>449</b>	<b>256</b>	<b>738</b>	<b>919</b>	<b>487</b>	<b>452</b>	<b>151</b>	<b>227</b>	<b>100</b>	<b>240</b>	الاجمالي
Medicine	1089	557	532	276	164	59	9	217	155	281	368	178	209	65	88	38	71	الطب البشري
Dentist	144	90	54	45	14	16	5	29	9	45	40	35	18	7	12	3	10	طب الاسنان
Veterinary medicine	157	76	81	25	8	16	2	9	6	51	73	24	21	16	16	11	36	طب بيطري
Pharmacy	92	58	34	24	9	11	3	13	6	34	25	22	9	7	6	5	10	صيدلة
ineering	109	36	73	28	40	13	19	15	21	8	33	8	23	-	6	-	4	هندسة
Sciences	295	145	150	66	19	22	3	44	16	79	131	53	68	9	28	17	35	علوم
Agriculture	173	56	117	20	23	7	12	13	11	36	94	15	34	12	19	9	41	الزراعة
computers and information	85	39	46	30	15	9	9	21	6	9	31	7	15	1	14	1	2	حاسبات ومعلومات
nursing	80	71	9	44	8	19	3	25	5	27	1	21	1	5	-	1	0	التمريض
education	151	114	37	39	3	24	3	15	-	75	34	53	11	14	9	8	14	التربية
arts	115	65	50	42	9	24	6	18	3	23	41	20	14	3	19	-	8	آداب
Commerce	108	70	38	35	17	11	5	24	12	35	21	32	18	1	2	2	1	تجارة
Faculty of Tourism and Hotels	59	33	26	10	9	4	3	6	6	23	17	10	8	9	5	4	4	سياحة وفنادق
tongues	11	9	2	-	-	-	-	-	-	9	2	9	1	-	-	-	1	الألسن
Egyptian Chinese Applied Technology		Delegates						مندوبون						مندوبون				المصرية الصينية للتكنولوجيا التطبيقية
Physical Education for men	8	-	8	-	-	-	-	-	-	-	8	-	2	-	3	-	3	تربية رياضية بنين
Physical Education for girls	3	3	-	-	-	-	-	-	-	3	-	-	-	2	-	1	-	تربية رياضية بنات

Table No (40) Number of students and faculty members and their assistants at South valley University according to sex for the academic year 2018/2019

statement  college	متوسط الطلاب لكل عضو هيئة تدريس ومعاون	أعضاء هيئة التدريس ومعاونيهم	Enrolled الطلاب المقيدون									الطلاب المقبولين accepted			البيان  الكلية
			total الاجمالي			arrivals وافدون			egyptian مصريون			جملة	إناث	ذكور	
	Average number of students per faculty member and assistant	Total faculty members	جملة	إناث	ذكور	جملة	إناث	ذكور	جملة	إناث	ذكور				
			T	F	M	T	F	M	T	F	M	T	F	M	
Total	31	1807	55218	33005	22213	116	15	101	55102	32990	22112	14002	8383	5619	الإجمالي
total of university	30	1807	53735	32422	21313	116	15	101	53619	32407	21212	14002	8383	5619	جملة جنوب الوادي
Medicine	5	298	1388	767	621	4	-	4	1384	767	617	312	169	143	الطب البشري
dentist	17	47	819	420	399	30	-	30	789	420	369	135	67	68	طب الاسنان
Veterinary medicine	6	112	673	463	210	-	-	-	673	463	210	158	101	57	الطب البيطري
Pharmacy	28	20	567	387	180	-	-	-	567	387	180	221	145	76	صيدلة
Engineering	19	69	1340	233	1107	3	-	3	1337	233	1104	292	62	230	الهندسة
Physical therapy	33	19	627	376	251	-	-	-	627	376	251	184	78	106	العلاج الطبيعي
computers and information	18	11	201	42	159	-	-	-	201	42	159	71	15	56	حاسبات ومعلومات
Fine arts luxor	8	81	621	507	114	-	-	-	621	507	114	263	217	46	الفنون الجميلة بالأقصر
Agriculture	23	69	1562	994	568	1	1	-	1561	993	568	487	329	158	الزراعة
nursing	18	47	825	450	375	1	-	1	824	450	374	261	151	110	التمريض
Sciences	4	330	1427	957	470	-	-	-	1427	957	470	478	289	189	العلوم
education	80	112	8916	7228	1688	-	-	-	8916	7228	1688	2241	1920	321	التربية
communication	23	32	728	468	260	-	-	-	728	468	260	261	164	97	الإعلام
Commerce	160	62	9905	4901	5004	5	1	4	9900	4900	5000	2254	1088	1166	التجارة
arts	42	200	8468	6499	1969	1	1	-	8467	6498	1969	2079	1535	544	آداب
low	282	25	7058	2726	4332	51	1	50	7007	2725	4282	1919	754	1165	حقوق
Archaeology	20	38	742	418	324	-	-	-	742	418	324	77	55	22	الآثار

تابع جدول رقم ( ٤٠ ) أعداد الطلاب وأعضاء هيئة التدريس ومعاونيهم بجامعة جنوب الوادي وفقاً للنوع للعام الجامعي ٢٠١٨/٢٠١٩

Table No (40) Number of students and faculty members and their assistants at South valley University according to sex for the academic year 2018/2019

statement  college	متوسط الطلاب لكل عضو هيئة تدريس ومعاون	أعضاء هيئة التدريس ومعاونيهم	Enrolled الطلاب المقيدون									accepted الطلاب المقبولين			البيان  الكلية
			total الاجمالي			arrivals وافدون			egyptian مصريون			جملة	إناث	ذكور	
	Average number of students per faculty member and assistant	Total faculty members	جملة	إناث	ذكور	جملة	إناث	ذكور	جملة	إناث	ذكور				
			T	F	M	T	F	M	T	F	M	T	F	M	
Specific Education	19	116	2235	1821	414	-	-	-	2235	1821	414	695	503	192	التربية النوعية
Physical Education for men	77	28	2160	-	2160	6	-	6	2154	-	2154	653	-	653	تربية رياضية بنين
Physical Education for girls	113	6	675	675	-	-	-	-	675	675	-	172	172	-	تربية رياضية بنات
education Hurgada	68	29	1963	1666	297	13	11	2	1950	1655	295	480	423	57	التربية بالگردقة
tongues luxor	17	15	255	166	89	-	-	-	255	166	89	103	66	37	الألسن بالأقصر
Faculty of Tourism and Hotels	19	20	388	140	248	1	-	1	387	140	247	159	47	112	سياحة وفنادق
luxor Archaeology	9	21	192	118	74	-	-	-	192	118	74	47	33	14	الآثار بالأقصر
Total Open Education			1483	583	900	-	-	-	1483	583	900	-	-	-	جملة التعليم المفتوح
arts	Delegates	مستديون	246	160	86	-	-	-	246	160	86	-	-	-	الآداب
low			504	171	333	-	-	-	504	171	333	-	-	-	الحقوق
Agriculture			82	11	71	-	-	-	82	11	71	-	-	-	الزراعة
Commerce			651	241	410	-	-	-	651	241	410	-	-	-	التجارة

تابع جدول رقم ( ٤١ ) أعداد أعضاء هيئة التدريس ومعاونيهم بجامعة جنوب الوادي وفقاً للنوع للعام الجامعي ٢٠١٨ / ٢٠١٩

Table No (41) Number of faculty members and their assistants at South valley University according to sex for the academic year 2018/2019

college	statement	البيان																الكلية	
		المعاونين assistants						هيئة التدريس faculty members											
		الإجمالي Total			جملة total		معيد teaching assistant		مدرس مساعد professor assistant		جملة total		مدرس teacher		أستاذ مساعد Assistant Professor		أستاذ professor		
		جملة	اناث	ذكور	اناث	ذكور	اناث	ذكور	اناث	ذكور	اناث	ذكور	اناث	ذكور	اناث	ذكور	اناث		ذكور
total	F	M	F	M	F	M	F	M	F	M	F	M	F	M	F	M			
<b>Total</b>	<b>1807</b>	<b>777</b>	<b>1030</b>	<b>479</b>	<b>356</b>	<b>250</b>	<b>137</b>	<b>229</b>	<b>219</b>	<b>298</b>	<b>674</b>	<b>233</b>	<b>363</b>	<b>48</b>	<b>156</b>	<b>17</b>	<b>155</b>	الاجمالي	
Medicine	298	118	180	90	84	54	28	36	56	28	96	24	61	4	25	-	10	الطب البشري	
dentist	47	11	36	11	28	3	14	8	14	-	8	-	8	-	-	-	-	طب الاسنان	
Veterinary medicine	112	53	59	30	12	16	6	14	6	23	47	13	27	5	11	5	9	طب بيطري	
Pharmacy	20	9	11	7	9	-	1	7	8	2	2	2	2	-	-	-	-	صيدلة	
Engineering	69	14	55	12	29	6	8	6	21	2	26	2	18	-	5	-	3	هندسة	
Physical therapy	19	6	13	3	6	-	-	3	6	3	7	3	7	-	-	-	-	علاج طبيعي	
computers and information	11	2	9	2	7	-	5	2	2	-	2	-	1	-	1	-	-	حاسبات ومعلومات	
Fine arts luxor	81	33	48	20	23	8	13	12	10	13	25	10	12	3	10	-	3	الفنون الجميلة بالأقصر	
Agriculture	69	26	43	15	16	10	11	5	5	11	27	7	8	3	7	1	12	الزراعة	
nursing	47	47	-	28	-	16	-	12	-	19	-	16	-	3	-	-	-	التمريض	
Sciences	330	122	208	73	53	44	17	29	36	49	155	38	66	9	42	2	47	العلوم	
education	112	49	63	11	3	5	1	6	2	38	60	34	25	3	13	1	22	التربية	
comunication	32	21	11	12	2	3	1	9	1	9	9	8	6	-	1	1	2	الإعلام	
Commerce	62	18	44	18	15	9	9	9	6	-	29	-	18	-	6	-	5	التجارة	



تابع جدول رقم ( ٤١ ) أعداد أعضاء هيئة التدريس ومعاونيهم بجامعة جنوب الوادي وفقاً للنوع للعام الجامعي ٢٠١٨ / ٢٠١٩

Table No (41) Number of faculty members and their assistants at South valley University according to sex for the academic year 2018/2019

college	Total الإجمالي			assistants المعاونين						faculty members هيئة التدريس								البيان	الكلية
	جملة			جملة total		teaching معيد assistant		مدرس مساعد professor assistant		جملة total		teacher مدرس		أستاذ مساعد Assistant Professor		professor أستاذ			
	جملة	اناث	ذكور	اناث	ذكور	اناث	ذكور	اناث	ذكور	اناث	ذكور	اناث	ذكور	اناث	ذكور	اناث	ذكور		
	total	F	M	F	M	F	M	F	M	F	M	F	M	F	M	F	M		
arts	200	92	108	56	18	30	6	26	12	36	90	31	56	4	13	1	21	آداب	
law	25	8	17	8	4	1	1	7	3	-	13	-	9	-	4	-	-	حقوق	
Archaeology	38	12	26	7	9	2	2	5	7	5	17	2	8	1	6	2	3	آثار	
Specific Education	116	83	33	50	10	27	4	23	6	33	23	20	12	11	5	2	6	التربية النوعية	
Physical Education for men	28	-	28	-	15	-	5	-	10	-	13	-	5	-	2	-	6	تربية رياضية بنين	
Physical Education for girls	6	6	-	6	-	4	-	2	-	-	-	-	-	-	-	-	-	تربية رياضية بنات	
education Hurgada	29	20	9	5	-	4	-	1	-	15	9	13	4	2	2	-	3	التربية بالگردقة	
tongues luxor	15	9	6	6	4	5	3	1	1	3	2	2	2	-	-	1	-	الألسن بالأقصر	
Faculty of Tourism and Hotels	20	7	13	4	8	1	2	3	6	3	5	2	3	-	2	1	-	السياحة والفنادق	
luxor Archaeology	21	11	10	5	1	2	-	3	1	6	9	6	5	-	1	-	3	آثار الأقصر	

تابع جدول رقم ( ٤٢ ) أعداد الطلاب وأعضاء هيئة التدريس ومعاونيهم بجامعة الأزهر وفقاً للنوع للعام الجامعي ٢٠١٩/٢٠١٨

Table No (42) Number of students and faculty members at Al - Azhar University according to sex for the academic year 2018/2019

organization	statement	متوسط الطلاب لكل عضو هيئة تدريس ومعاون	أعضاء هيئة التدريس ومعاونيهم	Enrolled الطلاب المقيدون									الطلاب المقبولين accepted			البيان
				total الاجمالي			arrivals وافدون			egyptian مصريون			جملة	إناث	ذكور	
				جملة	إناث	ذكور	جملة	إناث	ذكور	جملة	إناث	ذكور				
				T	F	M	T	F	M	T	F	M	T	F	M	
total of university		24	14925	360070	163638	196432	19364	5590	13774	340706	158048	182658	89890	38138	51752	جملة الجامعة
Darasa	Arabic language	35	143	4947	-	4947	1159	-	1159	3788	-	3788	2013	-	2013	اللغة العربية
	Sharia and law	138	91	12555	-	12555	6454	-	6454	6101	-	6101	2742	-	2742	الشرعية والقانون
	Religion basics	41	143	5860	-	5860	3588	-	3588	2272	-	2272	1425	-	1425	اصول الدين
	communication	18	84	1507	-	1507	38	-	38	1469	-	1469	383	-	383	الاعلام
Nasr city	Islamic and Arabic Studies	55	478	26304	19379	6925	6320	5174	1146	19984	14205	5779	5405	3070	2335	الدراسات الاسلامية والعربية
	Islamic Call	18	100	1826	-	1826	206	-	206	1620	-	1620	763	-	763	الدعوة الاسلامية
	commerce	95	221	21044	4991	16053	95	-	95	20949	4991	15958	5643	1697	3946	التجارة
	education	28	458	12979	506	12473	279	15	264	12700	491	12209	4063	143	3920	التربية
	Languages and translation	12	311	3588	-	3588	143	-	143	3445	-	3445	1093	-	1093	اللغات والترجمة
	Human Medicine	3	2261	6780	2678	4102	261	37	224	6519	2641	3878	803	260	543	الطب البشرى
	dentist	4	423	1608	822	786	78	41	37	1530	781	749	317	170	147	طب الاسنان
	the pharmacy	10	354	3433	1648	1785	18	4	14	3415	1644	1771	443	237	206	الصيدلة
	Science	6	917	5618	2878	2740	17	8	9	5601	2870	2731	1219	685	534	العلوم
	Agriculture	8	547	4243	-	4243	9	-	9	4234	-	4234	1034	-	1034	الزراعة
	Engineering	22	359	7854	3397	4457	29	15	14	7825	3382	4443	1621	740	881	الهندسة
	physical education	130	46	5997	-	5997	2	-	2	5995	-	5995	1398	-	1398	التربية الرياضية
	agricultural engineering	26	31	796	-	796	-	-	-	796	-	796	242	-	242	الهندسة الزراعية
	Human studies	28	422	11628	11628	-	85	85	-	11543	11543	-	2637	2637	-	الدراسات الانسانية
Islamic Sciences	495	1	495	197	298	495	197	298	-	-	-	58	22	36	العلوم الاسلامية الازهرية	
Nursing	delegates	-	-	477	477	-	4	4	-	473	473	-	93	93	-	التدريب

تابع جدول رقم ( ٤٢ ) أعداد الطلاب وأعضاء هيئة التدريس ومعاونتهم بجامعة الأزهر وفقاً للنوع للعام الجامعى ٢٠١٩/٢٠١٨

Table No (42) Number of students and faculty members at Al – Azhar University according to sex for the academic year 2018/2019

organization	statement	موسم الطلاب لكل عضو هيئة تدريس ومعاون	أعضاء هيئة التدريس ومعاونتهم	Enrolled الطلاب المقيدون									الطلاب المقبولين accepted			البيان	
				total الاجمالي			arrivals وافدون			egyptian مصريون			جملة	إناث	ذكور		
				جملة	إناث	ذكور	جملة	إناث	ذكور	جملة	إناث	ذكور					
				T	F	M	T	F	M	T	F	M					T
	collages	Average number of students per faculty member and assistant	Total faculty members													الكليات	الجهة
menofia	Arabic	11	148	1681	-	1681	-	-	-	1681	-	1681	559	-	559	اللغة العربية	المنوفية
	Religion basics	10	130	1256	-	1256	-	-	-	1256	-	1256	339	-	339	اصول الدين	
Sadat (city)	Islamic and Arabic Studies	60	59	3538	3538	-	-	-	-	3538	3538	-	968	968	-	الدراسات الاسلامية والعربية	السادات
	Agricultural Chapter	delegates	-	272	-	272	-	-	-	272	-	272	204	-	204	الزراعة فصل	
Tanta	Sharia and law	64	108	6900	-	6900	-	-	-	6900	-	6900	2062	-	2062	الشريعة والقانون	طنطا
	Religion basics	19	110	2048	-	2048	-	-	-	2048	-	2048	503	-	503	اصول الدين	
	Quran for readings and their sciences	52	40	2072	-	2072	71	-	71	2001	-	2001	463	-	463	القرآن الكريم للقراءات وعلومها	
	Home Economics	5	173	937	937	-	-	-	-	937	937	-	221	221	-	الاقتصاد المنزلي	
Kafr El Sheikh	Islamic and Arabic Studies Branch	50	182	9043	9043	-	-	-	-	9043	9043	-	2048	2048	-	الدراسات الاسلامية والعربية	كفر الشيخ
Desouq	Islamic and Arabic Studies	23	243	5638	-	5638	-	-	-	5638	-	5638	1976	-	1976	الدراسات الاسلامية والعربية	دسوق
Zagazig	Arabic language	39	105	4079	-	4079	2	-	2	4077	-	4077	1161	-	1161	اللغة العربية	الزقازيق
	Religion basics	26	111	2841	-	2841	-	-	-	2841	-	2841	517	-	517	اصول الدين	
	Islamic and Arabic Studies	52	233	12052	12052	-	2	2	-	12050	12050	-	2859	2859	-	الدراسات الاسلامية والعربية	
	Islamic Studies	52	75	3880	3880	-	-	-	-	3880	3880	-	915	915	-	الدراسات الاسلامية (فرع قورين)	
Daidamon	Islamic and Arabic Studies	72	105	7588	-	7588	-	-	-	7588	-	7588	2939	-	2939	الدراسات الاسلامية والعربية	ديدامون
10 th.Ramadan	Girls of Azhar	36	102	3669	3669	-	-	-	-	3669	3669	-	1015	1015	-	البنات الازهرية	العاشر

تابع جدول رقم ( ٤٢ ) أعداد الطلاب وأعضاء هيئة التدريس ومعاونيهم بجامعة الأزهر وفقاً للنوع للعام الجامعي ٢٠١٨/٢٠١٩

Table No (42) Number of students and faculty members at Al – Azhar University according to sex for the academic year 2018/2019

organization	statement	متوسط الطلاب لكل عضو هيئة تدريسي ومعاون	أعضاء هيئة التدريس ومعاونيهم	Enrolled الطلاب المقيدون									الطلاب المقبولين accepted			البيان	الكلية	الجهة
				total الاجمالي			arrivals وافدون			egyptian مصريون			جملة	إناث	ذكور			
				جملة	إناث	ذكور	جملة	إناث	ذكور	جملة	إناث	ذكور						
				T	F	M	T	F	M	T	F	M	T	F	M			
Mansoura	Arabic language	25	138	3497	-	3497	-	-	-	3497	-	3497	1003	-	1003	اللغة العربية اصول الدين الدراسات الاسلامية والعربية	المنصورة	
	Religion basics	19	94	1743	-	1743	-	-	-	1743	-	1743	409	-	409			
	Islamic and Arabic Studies	40	261	10550	10550	-	-	-	-	10550	10550	-	2633	2633	-			
Tafahna alashraf	Sharia and law	66	103	6845	-	6845	1	-	1	6844	-	6844	1507	-	1507	الشريعة والقانون	تفهننا الاشراف	
	education	18	180	3197	-	3197	-	-	-	3197	-	3197	1117	-	1117	التربية		
	commerce	40	92	3683	3683	-	-	-	-	3683	3683	-	1126	1126	-	التجارة		
	Human studies	51	119	6111	6111	-	1	1	-	6110	6110	-	1617	1617	-	الدراسات الانسانية		
Damietta	Islamic and Arabic Studies	24	200	4835	-	4835	-	-	-	4835	-	4835	1329	-	1329	الدراسات الاسلامية والعربية	دمياط	
	Human Medicine	4	440	1648	297	1351	-	-	-	1648	297	1351	423	184	239	الطب البشرى		
	the pharmacy	delegates	-	29	29	-	-	-	-	29	29	-	-	-	-	الصيدلة ( فصول بنات )		
Etay El Baroud	Arabic	27	125	3323	-	3323	-	-	-	3323	-	3323	1129	-	1129	اللغة العربية	ايتاي البارود	
Damanhour	Sharia and law	51	109	5533	-	5533	-	-	-	5533	-	5533	1113	-	1113	الشريعة والقانون	دمنهور	
	Islamic and Arabic Studies	51	166	8521	8521	-	-	-	-	8521	8521	-	1939	1939	-	الدراسات الاسلامية والعربية		

تابع جدول رقم ( ٤٢ ) أعداد الطلاب وأعضاء هيئة التدريس ومعاونيهم بجامعة الأزهر وفقاً للنوع للعام الجامعي ٢٠١٩/٢٠١٨

Table No (42) Number of students and faculty members at Al – Azhar University according to sex for the academic year 2018/2019

organization	statement	متوسط الطلاب لكل عضو هيئة تدريس ومعاون	أعضاء هيئة التدريس ومعاونيهم	Enrolled الطلاب المقيدون									الطلاب المقبولين accepted			البيان	الكلية	الجهة
				total الاجمالي			arrivals وافدون			egyptian مصريون			جملة	إناث	ذكور			
				جملة	إناث	ذكور	جملة	إناث	ذكور	جملة	إناث	ذكور						
				T	F	M	T	F	M	T	F	M	T	F	M			
Asyut	Arabic language	22	261	5826	-	5826	-	-	-	5826	-	5826	1974	-	1974	اللغة العربية	اسيوط	
	Islamic Girls	24	324	7626	7626	-	-	-	-	7626	7626	-	1969	1969	-	البنات الاسلامية		
	Sharia and law	58	140	8130	-	8130	-	-	-	8130	-	8130	1369	-	1369	الشرعية والقانون		
	Agricultural / Engineering Assint Chanter	18	17	314	-	314	-	-	-	314	-	314	-	-	-	الهندسة الزراعية/ فصل اسيوط		
	Religion basics	14	175	2375	-	2375	-	-	-	2375	-	2375	510	-	510	اصول الدين		
	Human Medicine	2	458	985	201	784	-	-	-	985	201	784	219	94	125	الطب البشرى		
	dentist	5	110	595	-	595	-	-	-	595	-	595	129	-	129	طب الاسنان		
	the pharmacy	15	108	1624	328	1296	-	-	-	1624	328	1296	316	142	174	الصيدلة		
	Science	14	237	3321	-	3321	-	-	-	3321	-	3321	807	-	807	العلوم		
	Agriculture	10	215	2136	-	2136	-	-	-	2136	-	2136	420	-	420	الزراعة		
commerce	46	29	1328	1328	-	-	-	-	1328	1328	-	529	529	-	التجارة			
education	58	41	2363	1289	1074	-	-	-	2363	1289	1074	1218	688	530	التربية			
sohage	Islamic and Arabic Studies	42	210	8895	8895	-	-	-	-	8895	8895	-	1233	1233	-	الدراسات الاسلامية والعربية	سوهاج	
Girga	Arabic language	9	101	859	-	859	-	-	-	859	-	859	242	-	242	اللغة العربية	جرجا	
Qena	Islamic and Arabic Studies	41	181	7461	-	7461	-	-	-	7461	-	7461	1967	-	1967	الدراسات الاسلامية والعربية	قنا	
	Engineering	13	87	1103	-	1103	-	-	-	1103	-	1103	188	-	188	الهندسة		

تابع جدول رقم ( ٤٢ ) أعداد الطلاب وأعضاء هيئة التدريس ومعاونتهم بجامعة الأزهر وفقاً للنوع للعام الجامعى ٢٠١٩/٢٠١٨

Table No (42) Number of students and faculty members at Al – Azhar University according to sex for the academic year 2018/2019

organization	statement collages	موسط الطلاب لكل عضو هيئة تدريس ومعاون	أعضاء هيئة التدريس ومعاونتهم	Enrolled الطلاب المقيدون									الطلاب المقبولين accepted			البيان	الكلليات	الجهة
				total الاجمالي			arrivals وافدون			egyptian مصريون			جملة	إناث	ذكور			
				جملة	إناث	ذكور	جملة	إناث	ذكور	جملة	إناث	ذكور						
				T	F	M	T	F	M	T	F	M	T	F	M			
Aswan	Girls of Azhar	98	18	1769	1769	-	-	-	-	1769	1769	-	654	654	-	البنات الازهرية	اسوان	
	Islamic and Arabic Studies	73	73	5358	-	5358	-	-	-	5358	-	5358	1040	-	1040			الدراسات الاسلامية والعربية
Tiba	Girls of Azhar	106	65	6867	6867	-	-	-	-	6867	6867	-	1490	1490	-	البنات الازهرية	طيبة	
Alexandria	Islamic and Arabic Studies	36	218	7803	7803	-	5	5	-	7798	7798	-	1936	1936	-	الدراسات الاسلامية والعربية	الاسكندرية	
Khanka	Islamic and Arabic Studies	23	121	2829	2829	-	-	-	-	2829	2829	-	633	633	-	الدراسات الاسلامية والعربية	الخانكة	
	Physical Education Girls (Classes)	delegates	-	1143	1143	-	-	-	-	1143	1143	-	255	255	-	التربية الرياضية بنات ( فصول )		
Port Said	Islamic and Arabic Studies (Branch)	49	91	4445	4445	-	2	2	-	4443	4443	-	1060	1060	-	الدراسات الاسلامية والعربية ( فرع )	بورسعيد	
Beni Suef	Islamic and Arabic Studies	22	207	4534	4534	-	-	-	-	4534	4534	-	799	799	-	الدراسات الاسلامية والعربية	بنى سويف	
South Sinai	Azhar Science	delegates	-	355	192	163	-	-	-	355	192	163	97	30	67	العلوم الازهرية	جنوب سيناء	
Fayoum	Islamic and Arabic Studies (Fayoum Classes)	18	72	1272	1272	-	-	-	-	1272	1272	-	706	706	-	الدراسات الاسلامية والعربية (فصول الفيوم)	الفيوم	
New Minia	Azhar girls	88	25	2206	2206	-	-	-	-	2206	2206	-	641	641	-	البنات الازهرية	المنيا الجديدة	



Table No ( 43 ) Number of faculty members and their assistants at AL Azhar University according to sex for the academic year 2018/2019

collages	organization	statement	الإجمالي Total			المعاونين assistants						هيئة التدريس faculty members						البيان	الكلية	الجهة		
			جملة			جملة total		معيد teaching assistant		مدرس مساعد professor assistant		جملة total		مدرس teacher		أستاذ مساعد Assistant Professor					أستاذ professor	
			جملة	اناث	ذكور	اناث	ذكور	اناث	ذكور	اناث	ذكور	اناث	ذكور	اناث	ذكور	اناث	ذكور				اناث	ذكور
			T	F	M	F	M	F	M	F	M	F	M	F	M	F	M				F	M
tanta		Sharia and law	108	-	108	-	38	-	12	-	26	-	70	-	29	-	21	-	20	الشرعية والقانون	ططا	
		Religion basics	110	-	110	-	60	-	12	-	48	-	50	-	32	-	8	-	10	اصول الدين والدعوة		
		Quran for readings and their sciences	40	-	40	-	24	-	11	-	13	-	16	-	6	-	6	-	4	القران الكريم للقراءات وعلومها		
		Home Economics	173	173	-	81	-	14	-	67	-	92	-	50	-	30	-	12	-	الاقتصاد المنزلي		
Kafr El Sheikh		Islamic and Arabic Studies	182	139	43	110	-	40	-	70	-	29	43	26	19	3	10	-	14	الدراسات الاسلامية والعربية	كفر الشيخ	
Desouq		Islamic and Arabic Studies	243	-	243	-	172	-	102	-	70	-	71	-	40	-	23	-	8	الدراسات الاسلامية والعربية	دسوق	
Zagazig		Arabic language	105	-	105	-	55	-	13	-	42	-	50	-	29	-	12	-	9	اللغة العربية	الزقازيق	
		Religion basics	111	-	111	-	52	-	10	-	42	-	59	-	37	-	10	-	12	اصول الدين والدعوة		
		Islamic and Arabic Studies	233	203	30	140	-	65	-	75	-	63	30	48	1	10	16	5	13	الدراسات الاسلامية والعربية		
		Islamic Studies	75	63	12	60	-	24	-	36	-	3	12	3	6	-	2	-	4	الدراسات الاسلامية والعربية فرع فوين		
Daidamon		Islamic and Arabic Studies	105	-	105	-	69	-	33	-	36	-	36	-	22	-	9	-	5	الدراسات الاسلامية والعربية	ديدمون	
al asher		Girls of Azhar	102	87	15	64	1	35	-	29	1	23	14	20	5	1	7	2	2	البنات الازهرية	العاشر	
Mansoura		Arabic language	138	-	138	-	77	-	40	-	37	-	61	-	27	-	16	-	18	اللغة العربية	المنصورة	
		Religion basics	94	-	94	-	49	-	13	-	36	-	45	-	27	-	9	-	9	اصول الدين والدعوة		
		Islamic and Arabic Studies	261	236	25	140	-	44	-	96	-	96	25	76	4	18	10	2	11	الدراسات الاسلامية والعربية		
tafahna alashraf		Sharia and law	103	-	103	-	45	-	21	-	24	-	58	-	33	-	17	-	8	الشرعية والقانون	تفها الاشراف	
		education	180	-	180	-	123	-	15	-	108	-	57	-	28	-	18	-	11	التربية		
		commerce	92	84	8	52	-	18	-	34	-	32	8	16	3	12	2	4	3	التجارة		
		Human studies	119	110	9	63	-	19	-	44	-	47	9	29	3	12	3	6	3	الدراسات الانسانية		
Damietta		Islamic and Arabic Studies	200	-	200	-	121	-	48	-	73	-	79	-	51	-	17	-	11	الدراسات الاسلامية والعربية	دمياط	
		Human Medicine	440	10	430	4	125	1	41	3	84	6	305	4	169	1	73	1	63	الطب البشرى		
		the pharmacy	-	-	-	-	-	-	-	-	-	-	-	-	-	-	-	-	-	-		الصيدلة (فصول بنات)
Itay El Baroud		Arabic	125	-	125	-	52	-	15	-	37	-	73	-	37	-	16	-	20	اللغة العربية	الباود	
Damanhour		Sharia and law	109	-	109	-	39	-	11	-	28	-	70	-	27	-	24	-	19	الشرعية والقانون	دمهور	
		Islamic and Arabic Studies	166	147	19	136	-	91	-	45	-	11	19	8	8	2	6	1	5	الدراسات الاسلامية والعربية		



Table No ( 43 ) Number of faculty members and their assistants at AL Azhar University according to sex for the academic year 2018/2019

collages	organization	statement	الإجمالي Total			المعاونين assistants						هيئة التدريس faculty members						البيان	الكلية	الجهة		
			جملة			جملة total		معيد teaching assistant		مدرس مساعد professor assistant		جملة total		مدرس teacher		أستاذ مساعد Assistant Professor					أستاذ professor	
			جملة	اناث	ذكور	اناث	ذكور	اناث	ذكور	اناث	ذكور	اناث	ذكور	اناث	ذكور	اناث	ذكور				اناث	ذكور
			T	F	M	F	M	F	M	F	M	F	M	F	M	F	M				F	M
Asyut		Arabic language	261	-	261	-	124	-	51	-	73	-	137	-	54	-	44	-	39	اللغة العربية	اسيوط	
		Islamic Girls	324	261	63	160	13	87	3	73	10	101	50	88	20	11	18	2	12	البنات الاسلاميه		
		Sharia and law	140	-	140	-	48	-	22	-	26	-	92	-	47	-	26	-	19	الشريعة والقانون		
		/ Agricultural Engineering Assiut Chapter	17	-	17	-	7	-	3	-	4	-	10	-	7	-	-	-	3	الهندسة الزراعية فصل اسيوط		
		Religion basics	175	-	175	-	50	-	20	-	30	-	125	-	70	-	22	-	33	أصول الدين		
		Human Medicine	458	18	440	6	183	-	40	6	143	12	257	5	182	7	37	-	38	الطب البشرى		
		dentist	110	-	110	-	58	-	9	-	49	-	52	-	25	-	15	-	12	طب الاسنان		
		the pharmacy	108	2	106	2	58	-	10	2	48	-	48	-	26	-	14	-	8	الصيدلة		
		Science	237	-	237	-	89	-	14	-	75	-	148	-	62	-	42	-	44	العلوم		
		Agriculture	215	-	215	-	116	-	9	-	107	-	99	-	37	-	33	-	29	الزراعة		
		Trading	29	26	3	13	-	2	-	11	-	13	3	12	-	1	2	-	1	التجارة		
education	41	21	20	17	10	4	-	13	10	4	10	3	1	1	8	-	1	التربية				
sohage		Islamic and Arabic Studies	210	175	35	120	-	67	-	53	-	55	35	42	10	12	9	1	16	الدراسات الاسلاميه والعربية	سوهاج	
Girga		Arabic language	101	-	101	-	58	-	18	-	40	-	43	-	23	-	8	-	12	اللغة العربية	جرجا	
Qena		Islamic and Arabic Studies	181	-	181	-	123	-	63	-	60	-	58	-	34	-	15	-	9	الدراسات الاسلاميه والعربية	قنا	
		Engineering	87	-	87	-	54	-	9	-	45	-	33	-	22	-	7	-	4	الهندسة		
Aswan		Girls of Azhar	18	15	3	15	1	11	-	4	1	-	2	-	-	-	1	-	1	البنات الازهرية	اسوان	
		Islamic and Arabic Studies	73	-	73	-	43	-	21	-	22	-	30	-	22	-	4	-	4	الدراسات الاسلاميه والعربية		
Tiba		Girls of Azhar	65	50	15	45	2	33	-	12	2	5	13	4	8	1	5	-	-	البنات الازهرية	مطبة	
Alexandria		Islamic and Arabic Studies	218	208	10	127	-	56	-	71	-	81	10	50	5	21	4	10	1	الدراسات الاسلاميه والعربية	الاسكندرية	
Khanka		Islamic and Arabic Studies	121	109	12	108	-	53	-	55	-	1	12	-	2	1	3	-	7	الدراسات الاسلاميه والعربية	الخنكة	
		physical education	-	-	-	-	-	-	-	-	-	-	-	-	-	-	-	-	-	-		التربية الرياضية
Port Said		Islamic and Arabic Studies (Branch)	91	80	11	76	-	37	-	39	-	4	11	3	8	1	2	-	1	الدراسات الاسلاميه والعربية (فرع)	بورسعيد	
Bani Sweif		Islamic and Arabic Studies	207	178	29	153	-	86	-	67	-	25	29	23	18	2	7	-	4	الدراسات الاسلاميه والعربية	بنى سويف	
South of Sinaa		Azhar Science	-	-	-	-	-	-	-	-	-	-	-	-	-	-	-	-	-	العلوم الازهرية	جنوب سيناء	
Fayoum		Islamic and Arabic Studies (Fayoum Classes)	72	43	29	35	-	24	-	11	-	8	29	8	22	-	1	-	6	الدراسات الاسلاميه والعربية (فصول)	الفيوم	
New Minia		Azhar girls	25	7	18	2	-	-	-	2	-	5	18	4	9	1	5	-	4	البنات الازهرية	المنيا الجديدة	

Table No (44) Number of students and faculty members and their assistants at Fayoum University according to sex for the academic year 2018/2019

statement  college	متوسط الطلاب لكل عضو هيئة تدريس ومعاون	أعضاء هيئة التدريس ومعاونيهم	Enrolled الطلاب المقيدون									accepted الطلاب المقبولين			البيان  الكلية
			total الاجمالي			arrivals وافدون			egyptian مصريون			جملة	إناث	ذكور	
			جملة	إناث	ذكور	جملة	إناث	ذكور	جملة	إناث	ذكور				
			T	F	M	T	F	M	T	F	M	T	F	M	
<b>Total</b>	<b>14</b>	<b>2213</b>	<b>30794</b>	<b>20058</b>	<b>10736</b>	<b>184</b>	<b>46</b>	<b>138</b>	<b>30610</b>	<b>20012</b>	<b>10598</b>	<b>8457</b>	<b>5099</b>	<b>3358</b>	الإجمالي
<b>total of university</b>	<b>14</b>	<b>2213</b>	<b>30423</b>	<b>19882</b>	<b>10541</b>	<b>184</b>	<b>46</b>	<b>138</b>	<b>30239</b>	<b>19836</b>	<b>10403</b>	<b>8457</b>	<b>5099</b>	<b>3358</b>	جملة الجامعة
Human Medicine	3	498	1363	819	544	61	17	44	1302	802	500	257	133	124	الطب البشري
dentist	5	81	393	226	167	57	14	43	336	212	124	76	52	24	طب الاسنان
the pharmacy	45	19	862	577	285	9	3	6	853	574	279	222	155	67	الصيدلة
engineering	9	227	2054	317	1737	2	-	2	2052	317	1735	440	63	377	هندسة
Sciences	5	204	1090	769	321	9	2	7	1081	767	314	309	197	112	علوم
Agriculture	7	220	1595	867	728	8	2	6	1587	865	722	549	323	226	الزراعة
computers and information	7	54	357	90	267	2	-	2	355	90	265	99	24	75	حاسبات ومعلومات
Nursing	11	118	1278	868	410	4	1	3	1274	867	407	252	165	87	التريض
law	343	3	1030	405	625	17	1	16	1013	404	609	905	363	542	الحقوق
education	38	128	4809	3850	959	1	1	-	4808	3849	959	884	750	134	التربية
Archaeology	6	89	528	323	205	-	-	-	528	323	205	117	73	44	الأثار
Social Service	27	101	2690	1683	1007	-	-	-	2690	1683	1007	880	534	346	الخدمة الإجتماعية
Specific Education	14	101	1410	1074	336	-	-	-	1410	1074	336	407	275	132	تربية نوعية
Tourism and Hotels	8	73	562	260	302	2	1	1	560	259	301	195	76	119	سياحة وفنادق
House of Science	24	90	2198	1570	628	5	-	5	2193	1570	623	449	294	155	دار العلوم
arts	43	150	6517	5061	1456	7	4	3	6510	5057	1453	1587	1227	360	آداب

Table No (44) Number of students and faculty members and their assistants at Fayoum University according to sex for the academic year 2018/2019

statement  college	متوسط الطلاب لكل عضو هيئة تدريس ومعاون	أعضاء هيئة التدريس ومعاونتهم	Enrolled الطلاب المقيدون									accepted الطلاب المقبولين			البيان  الكلية
			total الاجمالي			arrivals وافدون			egyptian مصريون			جملة	إناث	ذكور	
	جملة	إناث	ذكور	جملة	إناث	ذكور	جملة	إناث	ذكور	جملة	إناث				
	T	F	M	T	F	M	T	F	M	T	F	M			
Physical Education for men	81	7	564	-	564	-	-	-	564	-	564	434	-	434	تربية رياضية بنين
Physical Education for girls	67	3	201	201	-	-	-	-	201	201	-	180	180	-	تربية رياضية بنات
Kindergarten	20	47	922	922	-	-	-	-	922	922	-	215	215	-	التربية للطفولة المبكرة
total of open education			371	176	195	-	-	-	371	176	195	-	-	-	جملة التعليم المفتوح
Agriculture	delegates	منتخبون	18	4	14	-	-	-	18	4	14	-	-	-	الزراعة
law			58	11	47	-	-	-	58	11	47	-	-	-	الحقوق
commerce			114	42	72	-	-	-	114	42	72	-	-	-	التجارة
arts			29	10	19	-	-	-	29	10	19	-	-	-	آداب
Social Service			53	30	23	-	-	-	53	30	23	-	-	-	الخدمة الاجتماعية
Tourism and Hotels			1	-	1	-	-	-	1	-	1	-	-	-	السياحة والفنادق
House of Science			32	13	19	-	-	-	32	13	19	-	-	-	دار العلوم
Kindergarten			66	66	-	-	-	-	66	66	-	-	-	-	-

Table No (45) Number of faculty members and their assistants at Fayoum University according to sex for the academic year 2018/2019

statement  college	الإجمالي Total			المعاونين assistants						هيئة التدريس faculty members								البيان  الكلية
				جملة total		معيد teaching assistant		مدرس مساعد professor assistant		جملة total		مدرس teacher		أستاذ مساعد Assistant Professor		أستاذ professor		
	جملة	اناث	ذكور	اناث	ذكور	اناث	ذكور	اناث	ذكور	اناث	ذكور	اناث	ذكور	اناث	ذكور	اناث	ذكور	
	T	F	M	F	M	F	M	F	M	F	M	F	M	F	M	F	M	
<b>Total</b>	<b>2213</b>	<b>1128</b>	<b>1085</b>	<b>588</b>	<b>333</b>	<b>303</b>	<b>139</b>	<b>285</b>	<b>194</b>	<b>540</b>	<b>752</b>	<b>377</b>	<b>414</b>	<b>94</b>	<b>171</b>	<b>69</b>	<b>167</b>	الاجمالي
Human Medicine	498	240	258	129	88	49	21	80	67	111	170	80	111	20	32	11	27	الطب البشرى
dentist	81	53	28	31	14	3	-	28	14	22	14	18	12	4	-	-	2	طب الاسنان
the pharmacy	19	8	11	4	8	1	-	3	8	4	3	3	3	-	-	1	-	الصيدلة
engineering	227	64	163	40	67	24	40	16	27	24	96	17	62	4	18	3	16	هندسة
Sciences	204	92	112	48	24	24	8	24	16	44	88	38	48	4	23	2	17	علوم
computers and information	220	84	136	43	36	23	14	20	22	41	100	20	42	8	21	13	37	الزراعة
Nursing	54	29	25	22	15	8	6	14	9	7	10	5	8	2	2	-	-	حاسبات ومعلومات
Agriculture	118	111	7	76	7	57	7	19	-	35	-	28	-	7	-	-	-	التمريض
law	3	-	3	-	-	-	-	-	-	-	3	-	3	-	-	-	-	الحقوق
education	128	89	39	47	15	27	9	20	6	42	24	36	13	5	7	1	4	التربية
Archaeology	89	37	52	18	11	11	9	7	2	19	41	13	18	2	13	4	10	الآثار
Social Service	101	66	35	28	9	17	6	11	3	38	26	14	13	10	3	14	10	الخدمة الإجتماعية
Specific Education	101	78	23	25	5	15	3	10	2	53	18	29	8	18	6	6	4	تربية نوعية
Tourism and Hotels	73	27	46	5	13	2	6	3	7	22	33	13	13	2	19	7	1	سياحة وفنادق
House of Science	90	24	66	16	8	14	2	2	6	8	58	7	18	1	12	-	28	دار العلوم
arts	150	82	68	39	10	16	5	23	5	43	58	34	35	4	13	5	10	آداب
Physical Education for men	7	-	7	-	3	-	3	-	-	-	4	-	2	-	1	-	1	تربية رياضية بنين
Physical Education for girls	3	3	-	1	-	-	-	1	-	2	-	2	-	-	-	-	-	تربية رياضية بنات
Kindergarten	47	41	6	16	-	12	-	4	-	25	6	20	5	3	1	2	-	التربية للطفولة المبكرة

تابع جدول رقم ( ٤٦ ) أعداد الطلاب وأعضاء هيئة التدريس ومعاونيهم بجامعة بنى سويف وفقاً للنوع للعام الجامعى ٢٠١٩/٢٠١٨

Table No (46) Number of students, faculty members and their assistants at Beni -Suef University according to sex for the academic year 2018/2019

statement  college	متوسط الطلاب لكل عضو هيئة تدريس ومعاون	أعضاء هيئة التدريس ومعاونيهم	Enrolled الطلاب المقيدون									الطلاب المقبولين accepted			البيان  الكلية
			total الإجمالى			arrivals وافدون			egyptian مصريون			جملة	إناث	ذكور	
			جملة	إناث	ذكور	جملة	إناث	ذكور	جملة	إناث	ذكور				
			T	F	M	T	F	M	T	F	M	T	F	M	
<b>Total</b>	<b>28</b>	<b>2655</b>	<b>74790</b>	<b>35017</b>	<b>39773</b>	<b>358</b>	<b>51</b>	<b>307</b>	<b>74432</b>	<b>34966</b>	<b>39466</b>	<b>18353</b>	<b>8861</b>	<b>9492</b>	الإجمالى
<b>total of university</b>	<b>27</b>	<b>2655</b>	<b>71997</b>	<b>34071</b>	<b>37926</b>	<b>358</b>	<b>51</b>	<b>307</b>	<b>71639</b>	<b>34020</b>	<b>37619</b>	<b>18353</b>	<b>8861</b>	<b>9492</b>	جملة الجامعة
Human Medicine	2	776	1616	933	683	44	10	34	1572	923	649	324	189	135	الطب البشرى
Veterinary medicine	6	155	932	611	321	-	-	-	932	611	321	215	128	87	الطب البيطري
dentistry	8	80	651	300	351	73	18	55	578	282	296	101	60	41	طب الاسنان
Pharmacy	6	176	1118	812	306	3	1	2	1115	811	304	208	147	61	صيدلة
engineering	20	88	1773	260	1513	2	2	-	1771	258	1513	340	51	289	هندسة
Sciences	5	254	1324	772	552	-	-	-	1324	772	552	403	238	165	علوم
Health Sciences	delegates	منتدبون	489	333	156	3	-	3	486	333	153	-	-	-	العلوم الصحية
Physical therapy	26	44	1123	727	396	1	-	1	1122	727	395	211	118	93	علاج طبيعى
computers and information	14	47	643	159	484	-	-	-	643	159	484	227	76	151	حاسبات ومعلومات
Applied Arts	16	21	339	247	92	-	-	-	339	247	92	60	45	15	الفنون التطبيقية
Agriculture	30	35	1058	553	505	-	-	-	1058	553	505	434	233	201	زراعة
Nursing	10	128	1299	838	461	-	-	-	1299	838	461	267	151	116	التمرريض
Industrial Education	13	67	869	204	665	6	-	6	863	204	659	382	108	274	التعليم الصناعى
education	119	65	7747	5778	1969	3	3	-	7744	5775	1969	2028	1498	530	التربية
communication	14	46	658	413	245	-	-	-	658	413	245	144	94	50	الإعلام
Economics and Political Science	29	36	1051	563	488	-	-	-	1051	563	488	237	138	99	اقتصاد وعلوم سياسية
commerce	200	108	21605	6821	14784	11	6	5	21594	6815	14779	4953	1611	3342	تجارة
arts	31	249	7735	5220	2515	3	1	2	7732	5219	2513	2231	1479	752	آداب
law	164	68	11164	3084	8080	207	9	198	10957	3075	7882	2797	890	1907	حقوق

تابع جدول رقم ( ٤٦ ) أعداد الطلاب وأعضاء هيئة التدريس ومعاونيهم بجامعة بنى سويف وفقاً للنوع للعام الجامعى ٢٠١٨/٢٠١٩

Table No (46) Number of students, faculty members and their assistants at Beni -Suef University according to sex for the academic year 2018/2019

statement  college	متوسط الطلاب لكل عضو هيئة تدريس ومعاون	أعضاء هيئة التدريس ومعاونيهم	Enrolled الطلاب المقيدون									الطلاب المقبولين accepted			البيان  الكلية
			total الاجمالي			arrivals وافدون			egyptian مصريون			جملة	إناث	ذكور	
			جملة	إناث	ذكور	جملة	إناث	ذكور	جملة	إناث	ذكور				
			T	F	M	T	F	M	T	F	M	T	F	M	
social service	104	16	1665	1101	564	-	-	-	1665	1101	564	747	470	277	خدمة اجتماعية
Tongues	21	20	412	247	165	-	-	-	412	247	165	155	87	68	الألسن
Tourism and Hotels	50	7	349	144	205	-	-	-	349	144	205	181	74	107	سياحة وفنادق
Kindergarten	77	23	1776	1776	-	1	1	-	1775	1775	-	350	350	-	طفولة مبكرة
geology	29	6	173	88	85	-	-	-	173	88	85	50	21	29	علوم الارض
Science of people with special needs	91	25	2281	1475	806	-	-	-	2281	1475	806	524	354	170	علوم ذوي الاحتياجات الخاصة
Science of navigation and space technology	23	6	136	57	79	-	-	-	136	57	79	136	57	79	علوم الملاحة وتكنولوجيا الفضاء
Physical Education for men	21	68	1456	-	1456	1	-	1	1455	-	1455	454	-	454	التربية الرياضية/بين
Physical Education for girls	14	41	555	555	-	-	-	-	555	555	-	194	194	-	التربية الرياضية/بنات
total of open education			2793	946	1847	-	-	-	2793	946	1847	-	-	-	جملة التعليم المفتوح
arts			29	12	17	-	-	-	29	12	17	-	-	-	الآداب
law			1127	169	958	-	-	-	1127	169	958	-	-	-	الحقوق
comunication			162	78	84	-	-	-	162	78	84	-	-	-	اعلام
commerce			990	365	625	-	-	-	990	365	625	-	-	-	التجارة
house of science			1	1	-	-	-	-	1	1	-	-	-	-	دار علوم
social service			484	321	163	-	-	-	484	321	163	-	-	-	الخدمة الاجتماعية

\* The College of Applied Health Sciences was withdrawn from university coordination in June 2018

\* تم سحب كلية العلوم الصحية التطبيقية من تنسيق الجامعات في يونيه ٢٠١٨

Table No (47) Number of faculty members and their assistants at Beni –Suef University according to sex for the academic year 2018/2019

statement  college	الإجمالي Total			المعاونين assistants						هيئة التدريس faculty members								البيان  الكلية
				جملة total		معيد teaching assistant		مدرس مساعد مدرس مساعد professor		جملة total		مدرس teacher		أستاذ مساعد Assistant Professor		أستاذ professor		
	جملة	اناث	ذكور	اناث	ذكور	اناث	ذكور	اناث	ذكور	اناث	ذكور	اناث	ذكور	اناث	ذكور	اناث	ذكور	
	T	F	M	F	M	F	M	F	M	F	M	F	M	F	M	F	M	
Total	2655	1305	1350	690	476	267	137	423	339	615	874	433	495	123	225	59	154	الإجمالي
Human Medicine	776	391	385	214	146	65	23	149	123	177	239	125	146	33	54	19	39	الطب البشري
Veterinary medicine	155	75	80	28	22	13	7	15	15	47	58	25	13	15	20	7	25	الطب البيطري
dentistry	80	43	37	27	21	1	2	26	19	16	16	15	13	1	2	-	1	طب الاسنان
Pharmacy	176	113	63	61	24	27	10	34	14	52	39	31	21	17	15	4	3	صيدلة
engineering	88	23	65	10	23	3	9	7	14	13	42	11	26	2	13	-	3	هندسة
Sciences	254	105	149	56	34	24	8	32	26	49	115	29	53	8	39	12	23	علوم
Health Sciences	delegates			منتدبون						منتدبون								العلوم الصحية
Physical therapy	44	26	18	12	10	1	1	11	9	14	8	10	7	2	1	2	-	علاج طبيعي
computers and information	47	16	31	12	12	8	3	4	9	4	19	4	16	-	3	-	-	حاسبات ومعلومات
Applied Arts	21	14	7	3	1	-	-	3	1	11	6	7	3	4	2	-	1	الفنون التطبيقية
Agriculture	35	9	26	4	2	-	1	4	1	5	24	3	12	-	5	2	7	زراعة
Nursing	128	110	18	69	15	40	3	29	12	41	3	34	3	6	-	1	-	التمرريض
Industrial Education	67	18	49	8	27	3	4	5	23	10	22	6	15	4	4	-	3	التعليم الصناعي
education	65	36	29	5	2	1	1	4	1	31	27	23	11	7	12	1	4	التربية
comunication	46	34	12	19	5	10	2	9	3	15	7	12	3	3	4	-	-	الإعلام
Economics and Political Science	36	18	18	9	6	5	5	4	1	9	12	9	4	-	6	-	2	اقتصاد وعلوم سياسية
commerce	108	37	71	24	29	5	11	19	18	13	42	9	26	3	7	1	9	تجارة
arts	249	129	120	66	26	36	19	30	7	63	94	46	61	11	20	6	13	آداب
law	68	17	51	13	26	5	9	8	17	4	25	2	8	1	8	1	9	حقوق
social service	16	6	10	-	-	-	-	-	-	6	10	6	3	-	2	-	5	خدمة اجتماعية
Tongues	20	12	8	6	2	-	-	6	2	6	6	6	6	-	-	-	-	الألسن
Tourism and Hotels	7	1	6	-	-	-	-	-	-	1	6	1	5	-	1	-	-	سياحة وفنادق
Kindergarten	23	20	3	8	-	8	-	-	-	12	3	11	1	1	1	-	1	طفولة مبكرة
geology	6	-	6	-	3	-	2	-	1	-	3	-	1	-	2	-	-	علوم الارض
Science of people with special needs	25	11	14	5	2	-	-	5	2	6	12	6	12	-	-	-	-	علوم ذوي الاحتياجات الخاصة
Science of navigation and space technology	6	-	6	-	2	-	-	-	2	-	4	-	4	-	-	-	-	علوم الملاحة وتكنولوجيا الفضاء
Physical Education for men	68	-	68	-	36	-	17	-	19	-	32	-	22	-	4	-	6	التربية الرياضية/بنين
Physical Education for girls	41	41	-	31	-	12	-	19	-	10	-	2	-	5	-	3	-	التربية الرياضية/بنات

Table No (48) Number of students and faculty members and their assistants at Kafrelsheikh University according to sex for the academic year 2018/2019

statement  college	متوسط الطلاب لكل عضو هيئة تدريس ومعاون	أعضاء هيئة التدريس ومعاونيهم	Enrolled الطلاب المقبولون									accepted الطلاب المقبولين			البيان  الكلية
			total الإجمالي			arrivals وافدون			egyptian مصريون			جملة	إناث	ذكور	
			جملة	إناث	ذكور	جملة	إناث	ذكور	جملة	إناث	ذكور				
			T	F	M	T	F	M	T	F	M	T	F	M	
<b>Total</b>	<b>45</b>	<b>1336</b>	<b>59622</b>	<b>33259</b>	<b>26363</b>	<b>481</b>	<b>100</b>	<b>381</b>	<b>59141</b>	<b>33159</b>	<b>25982</b>	<b>15924</b>	<b>9069</b>	<b>6855</b>	الإجمالي
Human Medicine	13	172	2235	1067	1168	93	18	75	2142	1049	1093	494	197	297	الطب البشري
dentistry	37	42	1534	812	722	197	43	154	1337	769	568	594	277	317	طب أسنان
Veterinary Medicine	14	119	1685	636	1049	-	-	-	1685	636	1049	424	169	255	الطب البيطري
the pharmacy	34	51	1753	1128	625	6	1	5	1747	1127	620	300	195	105	الصيدلة
Engineering	28	118	3362	411	2951	3	-	3	3359	411	2948	756	82	674	الهندسة
Science	16	97	1507	1001	506	1	1	-	1506	1000	506	409	272	137	العلوم
natural therapy	92	30	2757	1754	1003	10	6	4	2747	1748	999	753	441	312	العلاج الطبيعي
Agriculture	14	151	2092	1147	945	-	-	-	2092	1147	945	705	411	294	الزراعة
Fisheries and Fisheries Sciences	48	24	1154	791	363	-	-	-	1154	791	363	342	220	122	علوم الثروة السمكية والمصايد
Nursing	41	46	1875	1269	606	-	-	-	1875	1269	606	357	201	156	التنمريض
Computers and Information	52	19	994	151	843	1	-	1	993	151	842	333	49	284	الحاسبات والمعلومات
education	130	71	9243	6849	2394	4	2	2	9239	6847	2392	2342	1788	554	التربية
commerce	131	85	11109	3742	7367	156	25	131	10953	3717	7236	2979	1195	1784	التجارة
arts	84	137	11479	8130	3349	8	3	5	11471	8127	3344	2989	2217	772	الآداب
Specific Education	35	83	2890	2336	554	-	-	-	2890	2336	554	855	619	236	التربية النوعية
Physical Education for men	51	28	1425	-	1425	1	-	1	1424	-	1424	357	-	357	التربية الرياضية /بنين
Physical Education for girls	37	27	1000	1000	-	-	-	-	1000	1000	-	294	294	-	التربية الرياضية /بنات
Tongues	42	36	1528	1035	493	1	1	-	1527	1034	493	641	442	199	الألسن



Table No (49) Number of faculty members and their assistants at Kafrelsheikh University according to sex for the academic year 2018/2019

statement college	Total الإجمالي			المعاونين assistants						هيئة التدريس faculty members								البيان الكلية
				جملة total		معيد teaching assistant		مدرس مساعد professor assistant		جملة total		مدرس teacher		أستاذ مساعد Assistant Professor		أستاذ professor		
	جملة	اناث	ذكور	اناث	ذكور	اناث	ذكور	اناث	ذكور	اناث	ذكور	اناث	ذكور	اناث	ذكور	اناث	ذكور	
	T	F	M	F	M	F	M	F	M	F	M	F	M	F	M	F	M	
Total	1336	634	702	355	224	153	86	202	138	279	478	183	182	63	138	33	158	الاجمالي
Human Medicine	172	83	89	65	63	17	5	48	58	18	26	13	13	2	7	3	6	الطب البشري
dentistry	42	24	18	19	13	9	9	10	4	5	5	3	4	2	1	-	-	طب أسنان
Veterinary Medicine	119	43	76	11	5	3	5	8	-	32	71	12	8	10	28	10	35	الطب البيطري
the pharmacy	51	27	24	24	12	18	4	6	8	3	12	3	8	-	2	-	2	الصيدلة
Engineering	118	40	78	21	35	4	16	17	19	19	43	19	28	-	11	-	4	اهندسة
Science	97	39	58	25	11	19	7	6	4	14	47	6	16	5	12	3	19	العلوم
natural therapy	30	16	14	15	5	7	1	8	4	1	9	-	3	1	6	-	-	العلاج الطبيعي
Agriculture	151	38	113	10	11	7	5	3	6	28	102	11	26	10	26	7	50	الزراعة
Fisheries and Fisheries Sciences	24	10	14	8	8	6	4	2	4	2	6	2	1	-	1	-	4	علوم الثروة السمكية والمصايد
Nursing	46	40	6	31	5	9	3	22	2	9	1	7	1	2	-	-	-	التمريض
Computers and Information	19	8	11	5	6	2	3	3	3	3	5	3	4	-	-	-	1	الحاسبات والمعلومات
education	71	42	29	22	6	10	6	12	-	20	23	11	5	7	6	2	12	التربية
commerce	85	37	48	26	23	10	8	16	15	11	25	8	12	2	9	1	4	التجارة
arts	137	71	66	31	6	10	3	21	3	40	60	27	31	11	18	2	11	الآداب
Specific Education	83	67	16	16	1	8	-	8	1	51	15	37	13	11	1	3	1	التربية النوعية
Physical Education for men	28	-	28	-	6	-	2	-	4	-	22	-	8	-	6	-	8	التربية الرياضية /بنين
Physical Education for girls	27	27	-	12	-	3	-	9	-	15	-	13	-	-	-	2	-	التربية الرياضية /بنات
Tongues	36	22	14	14	8	11	5	3	3	8	6	8	1	-	4	-	1	الألسن

جدول رقم ( ٥٠ ) أعداد الطلاب وأعضاء هيئة التدريس ومعاونيهم بجامعة بنها وفقاً للنوع للعام الجامعي ٢٠١٨/٢٠١٩

Table No (50) Number of students and faculty members and their assistants at Benha University according to sex for the academic year 2018/2019

statement  college	متوسط الطلاب لكل عضو هيئة تدريس ومعاون	أعضاء هيئة التدريس ومعاونيهم	Enrolled الطلاب المقيدون									accepted الطلاب المقبولين			البيان  الكلية
			total الاجمالي			arrivals وافدون			egyptian مصريون			جملة	إناث	ذكور	
	جملة	إناث	ذكور	جملة	إناث	ذكور	جملة	إناث	ذكور	جملة	إناث				
	T	F	M	T	F	M	T	F	M	T	F	M			
Total	20	3973	80581	40766	39815	2783	226	2557	77798	40540	37258	20814	10920	9894	الإجمالي
Human Medicine	3	1150	3247	1788	1459	241	49	192	3006	1739	1267	447	236	211	الطب البشري
Veterinary Medicine	9	226	1988	1384	604	1	-	1	1987	1384	603	439	282	157	الطب البيطري بمشتهر
Shoubra Engineering	13	497	6232	1233	4999	236	23	213	5996	1210	4786	1266	284	982	هندسة شبرا
Benha Engineering / Technology	9	299	2706	555	2151	5	-	5	2701	555	2146	527	138	389	هندسة بنها / تكنولوجيا
Agriculture	15	223	3405	1781	1624	3	-	3	3402	1781	1621	1053	567	486	الزراعة بمشتهر
Science	8	291	2270	1211	1059	1	1	-	2269	1210	1059	619	324	295	العلوم
Applied Arts	33	71	2314	1866	448	-	-	-	2314	1866	448	652	512	140	الفنون التطبيقية
Nursing	11	159	1732	1353	379	1	-	1	1731	1353	378	453	360	93	التمريض
Computers and Information	16	92	1429	342	1087	3	1	2	1426	341	1085	355	80	275	الحاسبات والمعلومات
education	51	179	9165	7399	1766	23	16	7	9142	7383	1759	2305	1816	489	التربية
Specific Education	24	167	4030	3528	502	23	18	5	4007	3510	497	1173	1026	147	التربية النوعية
commerce	86	171	14725	5010	9715	329	34	295	14396	4976	9420	3580	1253	2327	التجارة
arts	57	231	13164	9078	4086	458	49	409	12706	9029	3677	3790	2495	1295	الآداب
law	212	55	11668	4238	7430	871	35	836	10797	4203	6594	3514	1547	1967	الحقوق
Physical Education for men	15	162	2506	-	2506	588	-	588	1918	-	1918	641	-	641	التربية الرياضية للبنين

Table No (51) Number of faculty members and their assistants at Benha University according to sex for the academic year 2018/2019

statement  college	Total الإجمالي			المعاونين assistants						هيئة التدريس faculty members								البيان  الكلية
				جملة total		معيد teaching assistant		مدرس مساعد professor assistant		جملة total		مدرس teacher		أستاذ مساعد Assistant Professor		أستاذ professor		
	جملة	اناث	ذكور	اناث	ذكور	اناث	ذكور	اناث	ذكور	اناث	ذكور	اناث	ذكور	اناث	ذكور	اناث	ذكور	
	T	F	M	F	M	F	M	F	M	F	M	F	M	F	M	F	M	
<b>Total</b>	<b>3973</b>	<b>1839</b>	<b>2134</b>	<b>1017</b>	<b>703</b>	<b>501</b>	<b>295</b>	<b>516</b>	<b>408</b>	<b>822</b>	<b>1431</b>	<b>546</b>	<b>731</b>	<b>174</b>	<b>332</b>	<b>102</b>	<b>368</b>	الاجمالي
Human Medicine	1150	539	611	282	128	97	25	185	103	257	483	164	232	56	128	37	123	الطب البشري
Veterinary Medicine	226	125	101	68	29	34	7	34	22	57	72	26	15	13	14	18	43	الطب البيطرى بمشتهر
Shoubra Engineering	497	103	394	56	174	34	88	22	86	47	220	31	140	10	38	6	42	هندسة شبرا
Benha Engineering / Technology	299	73	226	57	132	27	65	30	67	16	94	12	74	3	13	1	7	هندسة بنها / تكنولوجيا
Agriculture	223	100	123	66	43	45	18	21	25	34	80	18	23	12	27	4	30	الزراعة بمشتهر
Science	291	129	162	61	30	32	15	29	15	68	132	48	60	9	31	11	41	العلوم
Applied Arts	71	56	15	35	2	15	-	20	2	21	13	14	9	4	-	3	4	الفنون التطبيقية
Nursing	159	159	-	63	-	35	-	28	-	96	-	65	-	26	-	5	-	التمريض
Computers and Information	92	48	44	36	21	20	13	16	8	12	23	10	12	1	7	1	4	الحاسبات والمعلومات
education	179	122	57	52	3	36	2	16	1	70	54	46	16	12	8	12	30	التربية
Specific Education	167	124	43	53	4	32	1	21	3	71	39	59	24	11	8	1	7	التربية النوعية
commerce	171	94	77	80	40	38	17	42	23	14	37	9	22	4	12	1	3	التجارة
arts	231	141	90	86	23	49	10	37	13	55	67	41	40	12	16	2	11	الآداب
law	55	26	29	22	9	7	2	15	7	4	20	3	5	1	3	-	12	الحقوق
Physical education boys	162	-	162	-	65	-	32	-	33	-	97	-	59	-	27	-	11	التربية الرياضية للبنين

تابع جدول رقم ( ٥٢ ) أعداد الطلاب وأعضاء هيئة التدريس ومعاونيهم بجامعة سوهاج وفقاً للنوع للعام الجامعي ٢٠١٨/٢٠١٩

Table No (52) Number of students and faculty members and their assistants at Sohag University according to sex for the academic year 2018/2019

statement  college	متوسط الطلاب لكل عضو هيئة تدريس ومعاون	أعضاء هيئة التدريس ومعاونيهم	Enrolled الطلاب المقيدون									accepted الطلاب المقبولين			البيان  الكلية
			total الاجمالي			arrivals وافدون			egyptian مصريون			جملة	إناث	ذكور	
			جملة	إناث	ذكور	جملة	إناث	ذكور	جملة	إناث	ذكور				
			T	F	M	T	F	M	T	F	M	T	F	M	
<b>Total</b>	<b>27</b>	<b>1942</b>	<b>52589</b>	<b>29161</b>	<b>23428</b>	<b>19</b>	<b>3</b>	<b>16</b>	<b>52570</b>	<b>29158</b>	<b>23412</b>	<b>13467</b>	<b>7440</b>	<b>6027</b>	الإجمالي
<b>total of university</b>	<b>26</b>	<b>1942</b>	<b>50413</b>	<b>28154</b>	<b>22259</b>	<b>19</b>	<b>3</b>	<b>16</b>	<b>50394</b>	<b>28151</b>	<b>22243</b>	<b>13467</b>	<b>7440</b>	<b>6027</b>	جملة الجامعة
Human Medicine	3	768	2121	1077	1044	7	-	7	2114	1077	1037	385	188	197	الطب البشري
Pharmacy	62	29	1785	1213	572	-	-	-	1785	1213	572	335	216	119	الصيدلة
Veterinary Medicine	13	61	782	509	273	-	-	-	782	509	273	210	132	78	الطب البيطري
Engineering	24	62	1509	234	1275	1	-	1	1508	234	1274	269	48	221	الهندسة
Science	6	278	1573	1079	494	-	-	-	1573	1079	494	434	283	151	العلوم
Agriculture	15	97	1423	857	566	1	-	1	1422	857	565	511	320	191	الزراعة
Nursing	20	63	1250	834	416	-	-	-	1250	834	416	328	197	131	التمرريض
Industrial Education	12	44	533	139	394	-	-	-	533	139	394	204	59	145	التعليم الصناعي
education	102	111	11315	8445	2870	1	1	-	11314	8444	2870	2970	2248	722	التربية
Tongues	19	31	600	436	164	-	-	-	600	436	164	151	41	110	الألسن
commerce	121	72	8714	3225	5489	3	-	3	8711	3225	5486	2238	956	1282	التجارة
arts	43	244	10519	7575	2944	2	1	1	10517	7574	2943	2621	1768	853	آداب

تابع جدول رقم ( ٥٢ ) أعداد الطلاب وأعضاء هيئة التدريس ومعاونيهم بجامعة سوهاج وفقاً للنوع للعام الجامعي ٢٠١٨/٢٠١٩

Table No (52) Number of students and faculty members and their assistants at Sohag University according to sex for the academic year 2018/2019

statement  college	متوسط الطلاب لكل عضو هيئة تدريس ومعاون	أعضاء هيئة التدريس ومعاونيهم  Total faculty members	Enrolled الطلاب المقيسدون									accepted الطلاب المقبولين			البيان  الكلية
			total الاجمالي			arrivals وافدون			egyptian مصريون			جملة	إناث	ذكور	
			جملة	إناث	ذكور	جملة	إناث	ذكور	جملة	إناث	ذكور				
T	F	M	T	F	M	T	F	M	T	F	M				
law	1470	4	5878	1767	4111	4	1	3	5874	1766	4108	1954	714	1240	حقوق
Physical Education for men	81	19	1544	-	1544	-	-	-	1544	-	1544	545	-	545	التربية الرياضية / بنين
Physical Education for girls	72	8	572	572	-	-	-	-	572	572	-	182	182	-	التربية الرياضية / بنات
Archaeology	6	51	295	192	103	-	-	-	295	192	103	130	88	42	آثار
<b>total of open education</b>			<b>2176</b>	<b>1007</b>	<b>1169</b>	<b>-</b>	<b>-</b>	<b>-</b>	<b>2176</b>	<b>1007</b>	<b>1169</b>	<b>-</b>	<b>-</b>	<b>-</b>	جملة التعليم المفتوح
arts	delegates	منتدبون	239	165	74	-	-	-	239	165	74	-	-	-	الآداب
law			1137	320	817	-	-	-	1137	320	817	-	-	-	الحقوق
commerce			800	522	278	-	-	-	800	522	278	-	-	-	التجارة

Table No (53) Number of faculty members and their assistants at Sohag University according to sex for the academic year 2018/2019

statement  college	Total الإجمالي			المعاونين assistants						هيئة التدريس faculty members								البيان  الكلية
				جملة total		معيد teaching assistant		مدرس مساعد professor assistant		جملة total		مدرس teacher		أستاذ مساعد Assistant Professor		أستاذ professor		
	جملة	اناث	ذكور	اناث	ذكور	اناث	ذكور	اناث	ذكور	اناث	ذكور	اناث	ذكور	اناث	ذكور	اناث	ذكور	
	T	F	M	F	M	F	M	F	M	F	M	F	M	F	M	F	M	
Total	1942	784	1158	497	435	227	174	270	261	287	723	188	343	69	200	30	180	الإجمالي
Human Medicine	768	318	450	192	184	56	34	136	150	126	266	70	127	37	83	19	56	الطب البشري
Pharmacy	29	19	10	17	4	13	3	4	1	2	6	2	4	-	2	-	-	الصيدلة
Veterinary Medicine	61	28	33	18	18	17	13	1	5	10	15	6	6	4	5	-	4	الطب البيطري
Engineering	62	8	54	6	35	4	18	2	17	2	19	1	13	1	5	-	1	الهندسة
Science	278	87	191	50	44	20	32	30	12	37	147	25	62	6	37	6	48	العلوم
Agriculture	97	29	68	26	18	17	6	9	12	3	50	3	16	-	14	-	20	الزراعة
Nursing	63	55	8	36	8	18	8	18	-	19	-	15	-	4	-	-	-	التربية
Industrial Education	44	12	32	11	24	5	12	6	12	1	8	1	5	-	3	-	-	التعليم الصناعي
education	111	69	42	25	3	16	3	9	-	44	39	32	17	10	10	2	12	التربية
Tongues	31	19	12	14	3	9	3	5	-	5	9	5	5	-	1	-	3	اللغة
commerce	72	24	48	22	27	16	11	6	16	2	21	2	13	-	5	-	3	التجارة
arts	244	96	148	63	46	28	22	35	24	33	102	24	54	6	27	3	21	آداب
law	4	-	4	-	-	-	-	-	-	-	4	-	4	-	-	-	-	حقوق
Physical Education for men	19	-	19	-	5	-	2	-	3	-	14	-	7	-	5	-	2	التربية الرياضية / بنين
Physical Education for girls	8	8	-	8	-	5	-	3	-	-	-	-	-	-	-	-	-	التربية الرياضية / بنات
Archaeology	51	12	39	9	16	3	7	6	9	3	23	2	10	1	3	-	10	آثار

Table No (54) Number of students, faculty members and their assistants at Port Said University according to sex for the academic year 2018/2019

statement  college	متوسط الطلاب لكل عضو هيئة تدريس ومعاون	أعضاء هيئة التدريس ومعاونيهم	Enrolled الطلاب المقيدون									accepted الطلاب المقبولين			البيان  الكلية
			total الاجمالي			arrivals وافدون			egyptian مصريون			جملة	إناث	ذكور	
			جملة	إناث	ذكور	جملة	إناث	ذكور	جملة	إناث	ذكور				
			T	F	M	T	F	M	T	F	M	T	F	M	
<b>Total</b>	<b>18</b>	<b>1323</b>	<b>24028</b>	<b>13194</b>	<b>10834</b>	-	-	-	<b>24028</b>	<b>13194</b>	<b>10834</b>	<b>6498</b>	<b>3312</b>	<b>3186</b>	الإجمالي
Human Medicine	8	121	921	499	422	-	-	-	921	499	422	247	107	140	الطب البشري
pharmacy	40	25	1004	543	461	-	-	-	1004	543	461	261	176	85	الصيدلة
Nursing	4	111	484	335	149	-	-	-	484	335	149	53	28	25	التمريض
Engineering and Technology	8	292	2347	848	1499	-	-	-	2347	848	1499	620	110	510	الهندسة والتكنولوجيا
Science	5	161	748	462	286	-	-	-	748	462	286	207	110	97	العلوم
Management Technology – Information Systems	33	45	1477	612	865	-	-	-	1477	612	865	146	47	99	تكنولوجيا الإدارة . نظم المعلومات
commerce	87	87	7541	3672	3869	-	-	-	7541	3672	3869	1968	989	979	التجارة
arts	47	89	4155	2956	1199	-	-	-	4155	2956	1199	1164	694	470	الآداب
law	369	2	738	307	431	-	-	-	738	307	431	584	257	327	الحقوق
education	26	86	2196	1662	534	-	-	-	2196	1662	534	574	411	163	التربية
Specific Education	9	132	1233	770	463	-	-	-	1233	770	463	402	251	151	التربية النوعية
Physical Education for men	6	116	656	-	656	-	-	-	656	-	656	140	-	140	التربية الرياضية /بنين
Physical Education for girls	11	19	214	214	-	-	-	-	214	214	-	64	64	-	التربية الرياضية /بنات
Kindergarten	8	37	314	314	-	-	-	-	314	314	-	68	68	-	رياض الأطفال

Table No (55) Number of faculty members and their assistants at Port Said University according to type according to sex for the academic year 2018/2019

statement  college	Total الإجمالي			المعاونين assistants						هيئة التدريس faculty members								البيان  الكلية
				جملة total		معيد teaching assistant		مدرس مساعد professor assistant		جملة total		مدرس teacher		أستاذ مساعد Assistant Professor		أستاذ professor		
	جملة	اناث	ذكور	اناث	ذكور	اناث	ذكور	اناث	ذكور	اناث	ذكور	اناث	ذكور	اناث	ذكور	اناث	ذكور	
	T	F	M	F	M	F	M	F	M	F	M	F	M	F	M	F	M	
<b>Total</b>	<b>1323</b>	<b>708</b>	<b>615</b>	<b>344</b>	<b>196</b>	<b>163</b>	<b>70</b>	<b>181</b>	<b>126</b>	<b>364</b>	<b>419</b>	<b>269</b>	<b>228</b>	<b>67</b>	<b>106</b>	<b>28</b>	<b>85</b>	الإجمالي
Human Medicine	121	48	73	31	39	1	1	30	38	17	34	10	24	3	4	4	6	الطب البشري
pharmacy	25	3	22	1	11	-	-	1	11	2	11	2	10	-	1	-	-	الصيدلة
Nursing	111	105	6	25	5	12	3	13	2	80	1	52	1	24	-	4	-	التمريض
Engineering and Technology	292	122	170	72	76	36	41	36	35	50	94	39	56	8	22	3	16	الهندسة والتكنولوجيا
Science	161	81	80	62	17	32	5	30	12	19	63	15	27	1	21	3	15	العلوم
Management Technology - Information Systems	45	19	26	12	12	4	4	8	8	7	14	6	8	1	5	-	1	تكنولوجيا الإدارة . نظم المعلومات
commerce	87	66	21	33	8	19	2	14	6	33	13	26	8	4	5	3	-	التجارة
arts	89	44	45	27	3	16	-	11	3	17	42	16	29	-	10	1	3	الآداب
law	2	1	1	1	-	-	-	1	-	-	1	-	-	-	-	-	1	الحقوق
education	86	71	15	36	3	21	1	15	2	35	12	25	5	8	3	2	4	التربية
Specific Education	132	94	38	22	6	12	2	10	4	72	32	58	16	11	8	3	8	التربية النوعية
Physical Education for men	116	-	116	-	16	-	11	-	5	-	100	-	44	-	25	-	31	التربية الرياضية /بنين
Physical Education for girls	19	19	-	4	-	3	-	1	-	15	-	9	-	3	-	3	-	التربية الرياضية /بنات
Kindergarten	37	35	2	18	-	7	-	11	-	17	2	11	-	4	2	2	-	رياض الأطفال



جدول رقم ( ٥٦ ) أعداد الطلاب وأعضاء هيئة التدريس ومعاونيهم بجامعة دمنهور وفقاً للنوع للعام الجامعي ٢٠١٨/٢٠١٩

Table No (56) Number of students and faculty members and their assistants at Damanhour University according to sex for the academic year 2018/2019

statement  college	متوسط الطلاب لكل عضو هيئة تدريس ومعاون	أعضاء هيئة التدريس ومعاونيهم	Enrolled الطلاب المقيدون									accepted الطلاب المقبولين			البيان  الكلية
			total الاجمالي			arrivals وافدون			egyptian مصريون			جملة	إناث	ذكور	
	جملة	إناث	ذكور	جملة	إناث	ذكور	جملة	إناث	ذكور	جملة	إناث				
	T	F	M	T	F	M	T	F	M	T	F	M			
<b>Total</b>	<b>47</b>	<b>1044</b>	<b>48778</b>	<b>29767</b>	<b>19011</b>	<b>35</b>	<b>11</b>	<b>24</b>	<b>48743</b>	<b>29756</b>	<b>18987</b>	<b>14776</b>	<b>9160</b>	<b>5616</b>	الإجمالي
<b>total of university</b>	<b>45</b>	<b>1044</b>	<b>46847</b>	<b>28826</b>	<b>18021</b>	<b>34</b>	<b>11</b>	<b>23</b>	<b>46813</b>	<b>28815</b>	<b>17998</b>	<b>14776</b>	<b>9160</b>	<b>5616</b>	جملة الجامعة
the pharmacy	64	39	2477	1649	828	-	-	-	2477	1649	828	505	294	211	الصيدلة
Veterinary Medicine	19	87	1634	988	646	-	-	-	1634	988	646	452	240	212	الطب البيطري
Science	13	171	2263	1416	847	-	-	-	2263	1416	847	642	377	265	العلوم
Agriculture	20	141	2842	1189	1653	1	-	1	2841	1189	1652	1297	546	751	الزراعة
Nursing	10	112	1139	815	324	-	-	-	1139	815	324	231	141	90	التربية
arts	144	131	18893	11897	6996	10	5	5	18883	11892	6991	5108	3355	1753	الآداب
commerce	65	159	10294	4776	5518	23	6	17	10271	4770	5501	3373	1532	1841	التجارة
education	35	167	5772	4575	1197	-	-	-	5772	4575	1197	2767	2282	485	التربية
Specific Education	منتدبون	منتدبون	171	159	12	-	-	-	171	159	12	151	143	8	التربية النوعية
Kindergarten	37	37	1362	1362	-	-	-	-	1362	1362	-	250	250	-	رياض الأطفال
<b>total of open education</b>			<b>1931</b>	<b>941</b>	<b>990</b>	<b>1</b>	<b>-</b>	<b>1</b>	<b>1930</b>	<b>941</b>	<b>989</b>	<b>-</b>	<b>-</b>	<b>-</b>	اجمالي التعليم المفتوح
Agriculture	delegates	منتدبون	355	32	323	1	-	1	354	32	322	-	-	-	الزراعة
commerce			405	175	230	-	-	-	405	175	230	-	-	-	التجارة
arts			36	11	25	-	-	-	36	11	25	-	-	-	آداب
education			1135	723	412	-	-	-	1135	723	412	-	-	-	التربية

Table No ( 57 ) Number of faculty members and their assistants at Damanhour University according to sex for the academic year 2018/2019

statement  college	الإجمالي Total			المعاونين assistants						هيئة التدريس faculty members								البيان  الكلية
				جملة total		معيد teaching assistant		مدرس مساعد professor assistant		جملة total		مدرس teacher		أستاذ مساعد Assistant Professor		أستاذ professor		
	جملة	اناث	ذكور	اناث	ذكور	اناث	ذكور	اناث	ذكور	اناث	ذكور	اناث	ذكور	اناث	ذكور	اناث	ذكور	
	T	F	M	F	M	F	M	F	M	F	M	F	M	F	M	F	M	
<b>Total</b>	<b>1044</b>	<b>523</b>	<b>521</b>	<b>253</b>	<b>248</b>	<b>107</b>	<b>112</b>	<b>146</b>	<b>136</b>	<b>270</b>	<b>273</b>	<b>161</b>	<b>163</b>	<b>62</b>	<b>62</b>	<b>47</b>	<b>48</b>	الإجمالي
the pharmacy	39	9	30	1	16	-	8	1	8	8	14	5	11	3	2	-	1	الصيدلة
Veterinary Medicine	87	27	60	3	48	2	37	1	11	24	12	9	5	2	6	13	1	الطب البيطري
Science	171	88	83	55	21	17	6	38	15	33	62	25	38	6	12	2	12	العلوم
Agriculture	141	49	92	17	31	5	11	12	20	32	61	19	43	6	11	7	7	الزراعة
Nursing	112	110	2	62	2	37	2	25	-	48	-	33	-	15	-	-	-	التمرريض
arts	131	67	64	26	8	11	1	15	7	41	56	27	16	9	19	5	21	الآداب
commerce	159	77	82	61	56	25	18	36	38	16	26	9	20	6	4	1	2	التجارة
education	167	66	101	13	64	2	29	11	35	53	37	25	28	13	5	15	4	التربية
Specific Education		منتدبون				منتدبون						منتدبون						التربية النوعية
Kindergarten	37	30	7	15	2	8	-	7	2	15	5	9	2	2	3	4	-	رياض الأطفال

جدول رقم ( ٥٨ ) أعداد الطلاب وأعضاء هيئة التدريس ومعاونيهم بجامعة السويس وفقاً للنوع للعام الجامعي ٢٠١٨/٢٠١٩

Table No (58) Number of students and faculty members and their assistants at Suez University according to sex for the academic year 2018/2019

statement  college	متوسط الطلاب لكل عضو هيئة تدريس ومعاون	أعضاء هيئة التدريس ومعاونيهم	Enrolled الطلاب المقيدون									الطلاب المقبولين accepted			البيان  الكلية
			total الاجمالي			arrivals وافدون			egyptian مصريون			جملة	إناث	ذكور	
			جملة	إناث	ذكور	جملة	إناث	ذكور	جملة	إناث	ذكور				
			T	F	M	T	F	M	T	F	M				
<b>Total</b>	<b>21</b>	<b>639</b>	<b>13506</b>	<b>7724</b>	<b>5782</b>	<b>230</b>	<b>17</b>	<b>213</b>	<b>13276</b>	<b>7707</b>	<b>5569</b>	<b>3518</b>	<b>2087</b>	<b>1431</b>	الاجمالي
<b>total of university</b>	<b>20</b>	<b>639</b>	<b>13095</b>	<b>7561</b>	<b>5534</b>	<b>230</b>	<b>17</b>	<b>213</b>	<b>12865</b>	<b>7544</b>	<b>5321</b>	<b>3518</b>	<b>2087</b>	<b>1431</b>	جملة الجامعة
Human Medicine	1	53	74	33	41	-	-	-	74	33	41	74	33	41	الطب البشري
Petroleum and Mining Engineering	23	99	2254	244	2010	201	7	194	2053	237	1816	283	13	270	هندسة البترول والتعدين
Science	6	115	665	409	256	13	2	11	652	407	245	171	96	75	العلوم
Industrial Education	12	61	710	206	504	-	-	-	710	206	504	284	81	203	التعليم الصناعي
Fisheries	10	29	288	158	130	-	-	-	288	158	130	40	21	19	الثروة السمكية
Computers and Information	7	17	120	49	71	-	-	-	120	49	71	61	19	42	الحاسبات والمعلومات
Engineering	7	24	170	46	124	-	-	-	170	46	124	170	46	124	الهندسة
education	31	84	2596	2380	216	2	2	-	2594	2378	216	786	703	83	التربية
commerce	76	38	2884	1369	1515	9	2	7	2875	1367	1508	604	294	310	التجارة
Arts and Humanities	34	87	2963	2417	546	5	4	1	2958	2413	545	808	619	189	الآداب والعلوم الإنسانية
media	15	12	181	126	55	-	-	-	181	126	55	133	93	40	الاعلام وتكنولوجيا الاتصال
Politics and econom	10	20	190	124	66	-	-	-	190	124	66	104	69	35	السياسة والإقتصاد
open education /commerce	delegates	منتدبون	411	163	248	-	-	-	411	163	248	-	-	-	التجارة تعليم مفتوح

Table No (59) Number of faculty members and their assistants at Suez University according to sex for the academic year 2018/2019

statement  college	Total الإجمالي			المعاونين assistants						هيئة التدريس faculty members								البيان  الكلية
				جملة total		معيد teaching assistant		مدرس مساعد professor assistant		جملة total		مدرس teacher		أستاذ مساعد Assistant Professor		أستاذ professor		
	جملة	اناث	ذكور	اناث	ذكور	اناث	ذكور	اناث	ذكور	اناث	ذكور	اناث	ذكور	اناث	ذكور	اناث	ذكور	
	T	F	M	F	M	F	M	F	M	F	M	F	M	F	M	F	M	
<b>Total</b>	<b>639</b>	<b>281</b>	<b>358</b>	<b>154</b>	<b>117</b>	<b>72</b>	<b>45</b>	<b>82</b>	<b>72</b>	<b>127</b>	<b>241</b>	<b>88</b>	<b>139</b>	<b>23</b>	<b>65</b>	<b>16</b>	<b>37</b>	الاجمالي
Human Medicine	53	29	24	20	14	11	2	9	12	9	10	7	6	1	2	1	2	الطب البشري
Petroleum and Mining Engineering	99	21	78	8	33	3	14	5	19	13	45	10	20	1	19	2	6	هندسة البترول والتعدين
Science	115	59	56	33	11	11	1	22	10	26	45	15	22	6	10	5	13	العلوم
Industrial Education	61	12	49	11	23	4	7	7	16	1	26	1	21	-	4	-	1	التعليم الصناعي
Fisheries	29	14	15	9	3	7	2	2	1	5	12	2	3	1	7	2	2	الثروة السمكية
Computers and Information	17	6	11	4	4	2	3	2	1	2	7	2	6	-	1	-	-	الحاسبات والمعلومات
Engineering	24	3	21	2	9	2	6	-	3	1	12	1	8	-	3	-	1	الهندسة
education	84	49	35	15	5	7	3	8	2	34	30	23	17	10	7	1	6	التربية
commerce	38	25	13	13	5	4	3	9	2	12	8	10	6	-	1	2	1	التجارة
Arts and Humanities	87	42	45	25	6	15	2	10	4	17	39	13	26	1	10	3	3	الآداب والعلوم الإنسانية
media	12	10	2	8	1	3	1	5	-	2	1	1	1	1	-	-	-	الاعلام وتكنولوجيا الاتصال
Politics and econom	20	11	9	6	3	3	1	3	2	5	6	3	3	2	1	-	2	السياسة والإقتصاد

Table No ( 60 ) Number of students and faculty members and their assistants at Damietta University according to sex for the academic year 2018/2019

statement  college	متوسط الطلاب لكل عضو هيئة تدريس ومعاون	أعضاء هيئة التدريس ومعاونيهم	Enrolled الطلاب المقيدون									الطلاب المقبولين accepted			البيان  الكلية
			total الاجمالي			arrivals وافدون			egyptian مصريون			جملة	إناث	ذكور	
	جملة	إناث	ذكور	جملة	إناث	ذكور	جملة	إناث	ذكور	جملة	إناث				
												T	F	M	
<b>Total</b>	<b>27</b>	<b>1006</b>	<b>27283</b>	<b>18237</b>	<b>9046</b>	<b>95</b>	<b>75</b>	<b>20</b>	<b>27188</b>	<b>18162</b>	<b>9026</b>	<b>7787</b>	<b>4892</b>	<b>2895</b>	الاجمالي
Engineering	51	7	359	81	278	-	-	-	359	81	278	359	81	278	الهندسة
Applied Arts	7	138	932	739	193	-	-	-	932	739	193	148	122	26	الفنون التطبيقية
Agriculture	12	103	1256	868	388	-	-	-	1256	868	388	353	237	116	الزراعة
Science	4	210	844	575	269	14	10	4	830	565	265	320	196	124	العلوم
Arts	39	129	5067	3621	1446	30	28	2	5037	3593	1444	1316	908	408	الآداب
commerce	82	101	8261	4288	3973	25	17	8	8236	4271	3965	1893	986	907	التجارة
education	77	91	7031	6098	933	17	16	1	7014	6082	932	1780	1525	255	التربية
Specific Education	15	133	2060	1480	580	4	2	2	2056	1478	578	580	350	230	التربية النوعية
Physical Education for men	7	84	558	-	558	-	-	-	558	-	558	123	-	123	التربية الرياضية بنين
law	232	3	695	308	387	5	2	3	690	306	384	695	308	387	الحقوق
Archaeology	31	7	220	179	41	-	-	-	220	179	41	220	179	41	الآثار

Table No (61) Number of faculty members and their assistants at Damietta University according to sex for the academic year 2018/2019

statement college	Total الإجمالي			المعاونين assistants						هيئة التدريس faculty members								البيان الكلية
				جملة total		معيد teaching assistant		مدرس مساعد professor assistant		جملة total		مدرس teacher		أستاذ مساعد Assistant Professor		أستاذ professor		
	جملة	اناث	ذكور	اناث	ذكور	اناث	ذكور	اناث	ذكور	اناث	ذكور	اناث	ذكور	اناث	ذكور	اناث	ذكور	
	T	F	M	F	M	F	M	F	M	F	M	F	M	F	M	F	M	
<b>Total</b>	<b>1006</b>	<b>554</b>	<b>452</b>	<b>335</b>	<b>125</b>	<b>183</b>	<b>45</b>	<b>152</b>	<b>80</b>	<b>219</b>	<b>327</b>	<b>159</b>	<b>172</b>	<b>50</b>	<b>78</b>	<b>10</b>	<b>77</b>	الاجمالي
Engineering	7	2	5	1	2	-	1	1	1	1	3	1	1	-	1	-	1	الهندسة
Applied Arts	138	94	44	60	18	23	4	37	14	34	26	25	17	7	3	2	6	الفنون التطبيقية
Agriculture	103	53	50	43	20	30	7	13	13	10	30	8	13	2	5	-	12	الزراعة
Science	210	109	101	58	24	37	9	21	15	51	77	41	31	7	17	3	29	العلوم
arts	129	76	53	55	10	26	2	29	8	21	43	19	27	2	9	-	7	الآداب
commerce	101	58	43	49	16	27	6	22	10	9	27	5	16	3	8	1	3	التجارة
education	91	58	33	20	5	11	2	9	3	38	28	22	12	12	11	4	5	التربية
Specific Education	133	99	34	44	9	27	4	17	5	55	25	38	10	17	6	-	9	التربية النوعية
Physical Education Boys	84	1	83	1	20	-	10	1	10	-	63	-	43	-	18	-	2	التربية الرياضية بنين
law	3	1	2	1	-	-	-	1	-	-	2	-	-	-	-	-	2	الحقوق
Archaeology	7	3	4	3	1	2	-	1	1	-	3	-	2	-	-	-	1	الآثار

جدول رقم ( ٦٢ ) أعداد الطلاب وأعضاء هيئة التدريس ومعاونيهم بجامعة أسوان وفقاً للنوع للعام الجامعي ٢٠١٩/٢٠١٨

Table No (62) Number of students, faculty members and their assistants at Aswan University according to sex for the academic year 2018/2019

statement  college	متوسط الطلاب لكل عضو هيئة تدريس ومعاون	أعضاء هيئة التدريس ومعاونيهم	Enrolled الطلاب المقيدون									الطلاب المقبولين accepted			البيان  الكلية
			الاجمالي total			وافدون arrivals			مصريون egyptian			جملة	إناث	ذكور	
	جملة	إناث	ذكور	جملة	إناث	ذكور	جملة	إناث	ذكور	جملة	إناث				
	T	F	M	T	F	M	T	F	M	T	F	M			
<b>Total</b>	<b>19</b>	<b>1209</b>	<b>23030</b>	<b>12527</b>	<b>10503</b>	<b>109</b>	<b>7</b>	<b>102</b>	<b>22921</b>	<b>12520</b>	<b>10401</b>	<b>6213</b>	<b>3394</b>	<b>2819</b>	<b>الاجمالي</b>
Human Medicine	3	243	646	377	269	2	1	1	644	376	268	137	72	65	الطب البشري
Veterinary Medicine	4	57	256	191	65	-	-	-	256	191	65	60	41	19	الطب البيطري
Engineering	5	159	869	195	674	-	-	-	869	195	674	117	22	95	الهندسة
Energy Engineering	2	77	191	43	148	-	-	-	191	43	148	50	12	38	هندسة الطاقة
Science	4	193	717	461	256	-	-	-	717	461	256	167	108	59	العلوم
Agriculture	15	52	773	365	408	-	-	-	773	365	408	322	189	133	الزراعة
Fisheries Technology	4	23	81	44	37	-	-	-	81	44	37	20	13	7	تكنولوجيا المصايد
Nursing	27	24	651	445	206	-	-	-	651	445	206	139	88	51	التمرريض
education	47	88	4147	3392	755	2	2	-	4145	3390	755	1199	844	355	التربية
Tongues	15	24	352	207	145	1	-	1	351	207	144	74	51	23	الألسن
Archaeology	7	19	138	100	38	-	-	-	138	100	38	30	23	7	الاثار
commerce	207	19	3933	1451	2482	3	1	2	3930	1450	2480	872	391	481	التجارة
arts	38	64	2429	1462	967	2	-	2	2427	1462	965	643	385	258	الأداب
law	243	9	2184	648	1536	99	3	96	2085	645	1440	655	219	436	الحقوق
Specific Education	56	42	2370	1639	731	-	-	-	2370	1639	731	726	452	274	التربية النوعية
social service	20	63	1247	651	596	-	-	-	1247	651	596	263	135	128	خدمة اجتماعية
Physical Education for men	33	27	882	-	882	-	-	-	882	-	882	227	-	227	تربية رياضية بنين
Physical Education for girls	34	12	407	407	-	-	-	-	407	407	-	116	116	-	تربية رياضية بنات
House of Science	54	14	757	449	308	-	-	-	757	449	308	396	233	163	دار العلوم

Table No ( 63 ) Number of faculty members and their assistants at Aswan University according to sex for the academic year 2018/2019

statement  college	الإجمالي Total			المعاونين assistants						هيئة التدريس faculty members								البيان  الكلية
				جملة total		معيد teaching assistant		مدرس مساعد professor assistant		جملة total		مدرس teacher		أستاذ مساعد Assistant Professor		أستاذ professor		
	جملة	اناث	ذكور	اناث	ذكور	اناث	ذكور	اناث	ذكور	اناث	ذكور	اناث	ذكور	اناث	ذكور	اناث	ذكور	
	T	F	M	F	M	F	M	F	M	F	M	F	M	F	M	F	M	
<b>Total</b>	<b>1209</b>	<b>486</b>	<b>723</b>	<b>319</b>	<b>273</b>	<b>216</b>	<b>82</b>	<b>103</b>	<b>191</b>	<b>167</b>	<b>450</b>	<b>143</b>	<b>307</b>	<b>11</b>	<b>71</b>	<b>13</b>	<b>72</b>	الاجمالي
Human Medicine	243	68	175	46	104	11	6	35	98	22	71	21	63	1	4	-	4	الطب البشري
Veterinary Medicine	57	31	26	22	12	14	1	8	11	9	14	9	13	-	1	-	-	الطب البيطري
Engineering	159	37	122	31	53	18	19	13	34	6	69	6	50	-	15	-	4	هندسة
Energy Engineering	77	7	70	5	32	-	15	5	17	2	38	2	25	-	4	-	9	هندسة الطاقة
Science	193	105	88	70	18	53	10	17	8	35	70	20	26	6	18	9	26	العلوم
Agriculture	52	14	38	8	7	6	4	2	3	6	31	6	24	-	7	-	-	زراعة
Fisheries Technology	23	13	10	10	4	10	4	-	-	3	6	3	5	-	-	-	1	تكنولوجيا المصايد
Nursing	24	23	1	15	1	14	1	1	-	8	-	7	-	-	-	1	-	التمرريض
education	88	47	41	19	4	19	3	-	1	28	37	25	16	1	6	2	15	التربية
Tongues	24	8	16	7	5	6	3	1	2	1	11	1	11	-	-	-	-	الألسن
Archaeology	19	9	10	2	-	2	-	-	-	7	10	7	9	-	1	-	-	الآثار
commerce	19	2	17	2	7	2	3	-	4	-	10	-	9	-	1	-	-	التجارة
arts	64	43	21	32	7	24	5	8	2	11	14	10	9	-	3	1	2	الآداب
law	9	-	9	-	1	-	1	-	-	-	8	-	7	-	1	-	-	الحقوق
Specific Education	42	31	11	17	3	14	3	3	-	14	8	13	5	1	2	-	1	التربية النوعية
social service	63	28	35	18	8	18	3	-	5	10	27	8	17	2	6	-	4	خدمة اجتماعية
Physical Education for men	27	-	27	-	6	-	-	-	6	-	21	-	17	-	-	-	4	التربية الرياضية بنين
Physical Education for girls	12	12	-	9	-	-	-	9	-	3	-	3	-	-	-	-	-	التربية الرياضية بنات
House of Science	14	8	6	6	1	5	1	1	-	2	5	2	1	-	2	-	2	دار العلوم



Table No ( 64 ) Number of students and faculty members and their assistants at University of Sadat City according to sex for the academic year 2018/2019

statement  college	متوسط الطلاب لكل عضو هيئة تدريس ومعاون	أعضاء هيئة التدريس ومعاونيهم	Enrolled الطلاب المقيدون									accepted الطلاب المقبولين			البيان  الكلية
			total الاجمالي			arrivals وافدون			egyptian مصريون			جملة	إناث	ذكور	
			جملة	إناث	ذكور	جملة	إناث	ذكور	جملة	إناث	ذكور				
			T	F	M	T	F	M	T	F	M	T	F	M	
<b>Total</b>	<b>48</b>	<b>564</b>	<b>27230</b>	<b>13314</b>	<b>13916</b>	<b>919</b>	<b>102</b>	<b>817</b>	<b>26311</b>	<b>13212</b>	<b>13099</b>	<b>6629</b>	<b>3489</b>	<b>3140</b>	الاجمالي
<b>total of university</b>	<b>38</b>	<b>564</b>	<b>21579</b>	<b>11444</b>	<b>10135</b>	<b>919</b>	<b>102</b>	<b>817</b>	<b>20660</b>	<b>11342</b>	<b>9318</b>	<b>6629</b>	<b>3489</b>	<b>3140</b>	جملة الجامعة
Veterinary Medicine	8	130	1068	743	325	-	-	-	1068	743	325	316	220	96	الطب البيطرى
pharmacy	29	18	513	350	163	1	-	1	512	350	162	202	138	64	الصيدلة
law	121	45	5435	2317	3118	152	12	140	5283	2305	2978	1902	801	1101	الحقوق
commerce	75	66	4933	1470	3463	528	40	488	4405	1430	2975	1259	366	893	التجارة
Tourism and Hotels	8	86	660	216	444	-	-	-	660	216	444	361	121	240	السياحة والفنادق
Education	133	43	5726	4694	1032	34	21	13	5692	4673	1019	1406	1138	268	التربية
Physical Education for men	16	100	1590	-	1590	175	-	175	1415	-	1415	478	-	478	التربية الرياضية بنين
Physical Education for girls	11	66	711	711	-	25	25	-	686	686	-	196	196	-	التربية الرياضية بنات
Early childhood education	94	10	943	943	-	4	4	-	939	939	-	509	509	-	التربية للطفولة المبكرة
<b>total of open education</b>			<b>5651</b>	<b>1870</b>	<b>3781</b>	<b>-</b>	<b>-</b>	<b>-</b>	<b>5651</b>	<b>1870</b>	<b>3781</b>	<b>-</b>	<b>-</b>	<b>-</b>	جملة التعليم المفتوح
law		<b>delegates</b>	<b>5270</b>	<b>1770</b>	<b>3500</b>	<b>-</b>	<b>-</b>	<b>-</b>	<b>5270</b>	<b>1770</b>	<b>3500</b>	<b>-</b>	<b>-</b>	<b>-</b>	الحقوق
commerce		<b>منتدبون</b>	<b>381</b>	<b>100</b>	<b>281</b>	<b>-</b>	<b>-</b>	<b>-</b>	<b>381</b>	<b>100</b>	<b>281</b>	<b>-</b>	<b>-</b>	<b>-</b>	التجارة

جدول رقم ( ٦٥ ) أعداد أعضاء هيئة التدريس ومعاونيهم بجامعة السادات وفقاً للنوع للعام الجامعي ٢٠١٨ / ٢٠١٩

Table No (65) Number of faculty members and their assistants at University of Sadat City according to sex for the academic year 2018/2019

statement  college	Total الإجمالي			المعاونين assistants						هيئة التدريس faculty members								البيان  الكلية
				جملة total		معيد teaching assistant		مدرس مساعد professor assistant		جملة total		مدرس teacher		أستاذ مساعد Assistant Professor		أستاذ professor		
	جملة	اناث	ذكور	اناث	ذكور	اناث	ذكور	اناث	ذكور	اناث	ذكور	اناث	ذكور	اناث	ذكور	اناث	ذكور	
	T	F	M	F	M	F	M	F	M	F	M	F	M	F	M	F	M	
<b>Total</b>	<b>564</b>	<b>228</b>	<b>336</b>	<b>122</b>	<b>132</b>	<b>71</b>	<b>42</b>	<b>51</b>	<b>90</b>	<b>106</b>	<b>204</b>	<b>55</b>	<b>95</b>	<b>37</b>	<b>59</b>	<b>14</b>	<b>50</b>	الاجمالي
Veterinary Medicine	130	49	81	27	22	13	6	14	16	22	59	16	20	5	23	1	16	الطب البيطرى
pharmacy	18	11	7	7	4	4	1	3	3	4	3	3	2	1	1	-	-	الصيدلة
law	45	6	39	4	26	-	5	4	21	2	13	1	11	1	2	-	-	الحقوق
commerce	66	23	43	22	29	18	13	4	16	1	14	1	8	-	4	-	2	التجارة
Tourism and Hotels	86	34	52	4	20	2	4	2	16	30	32	9	22	12	8	9	2	السياحة والفنادق
Education	43	32	11	30	1	20	-	10	1	2	10	1	3	1	3	-	4	التربية
Physical Education for men	100	-	100	-	30	-	13	-	17	-	70	-	28	-	18	-	24	التربية الرياضية بنين
Physical Education for girls	66	66	-	23	-	10	-	13	-	43	-	22	-	17	-	4	-	التربية الرياضية بنات
Early childhood education	10	7	3	5	-	4	-	1	-	2	3	2	1	-	-	-	2	التربية للطفولة المبكرة

جدول رقم ( ٦٦ ) أعداد الطلاب وأعضاء هيئة التدريس ومعاونيهم بجامعة العريش وفقاً للنوع للعام الجامعي ٢٠١٨/٢٠١٩

Table No ( 66 ) Number of students and faculty members and their assistants at Arish University by sex for the academic year 2018/2019

statement  college	متوسط الطلاب لكل عضو هيئة تدريس ومعاون	أعضاء هيئة التدريس ومعاونيهم	Enrolled الطلاب المقيدون									الطلاب المقبولين accepted			البيان  الكلية
			total الاجمالي			arrivals وافدون			egyptian مصريون			جملة	إناث	ذكور	
	Average number of students per faculty member and assistant	Total faculty members	جملة	إناث	ذكور	جملة	إناث	ذكور	جملة	إناث	ذكور				
			T	F	M	T	F	M	T	F	M	T	F	M	
Total	20	357	7015	4714	2301	80	48	32	6935	4666	2269	2360	1608	752	الاجمالي
Agricultural Sciences and Environment	2	95	196	109	87	4	2	2	192	107	85	35	21	14	العلوم الزراعية البيئية
Science	3	71	183	134	49	2	2	-	181	132	49	70	58	12	العلوم
Aquaculture and marine fisheries	54	2	108	51	57	-	-	-	108	51	57	28	13	15	الإستزراع المائي والمصائد البحرية
arts	20	43	852	449	403	7	5	2	845	444	401	224	126	98	الآداب
education	43	78	3386	2567	819	42	33	9	3344	2534	810	945	729	216	التربية
commerce	delegates	منتدبون	1390	845	545	5	4	1	1385	841	544	692	417	275	التجارة
Home Economics	514	1	514	474	40	1	1	-	513	473	40	241	217	24	اقتصاد منزلي
Physical Education boys	6	53	301	-	301	18	-	18	283	-	283	98	-	98	التربية الرياضية بنين
Physical Education girls	6	14	85	85	-	1	1	-	84	84	-	27	27	-	التربية الرياضية بنات

Table No (67) Number of faculty members and their assistants at Arish University according to sex for the academic year 2018/2019

statement  college	Total الإجمالي			assistants المعاوين						faculty members هيئة التدريس								البيان  الكلية
				total جملة		teaching assistant معيد		professor مدرس مساعد assistant		total جملة		teacher مدرس		Assistant أستاذ مساعد Professor		professor أستاذ		
	جملة	اناث	ذكور	اناث	ذكور	اناث	ذكور	اناث	ذكور	اناث	ذكور	اناث	ذكور	اناث	ذكور	اناث	ذكور	
	T	F	M	F	M	F	M	F	M	F	M	F	M	F	M	F	M	
<b>Total</b>	<b>357</b>	<b>156</b>	<b>201</b>	<b>96</b>	<b>44</b>	<b>33</b>	<b>4</b>	<b>63</b>	<b>40</b>	<b>60</b>	<b>157</b>	<b>50</b>	<b>84</b>	<b>7</b>	<b>48</b>	<b>3</b>	<b>25</b>	الاجمالي
Agricultural Sciences and Environment	95	51	44	34	7	11	1	23	6	17	37	15	19	1	13	1	5	العلوم الزراعية والبيئية
Science	71	29	42	13	4	2		11	4	16	38	10	26	4	8	2	4	العلوم
Aquaculture and marine fisheries	2	-	2	-	-	-	-	-	-	-	2	-	-	-	1	-	1	الإستزراع المائي والمصائد البحرية
arts	43	13	30	10	3	5	-	5	3	3	27	3	13	-	8	-	6	الأداب
education	78	48	30	26	1	7	1	19		22	29	21	9	1	12	-	8	التربية
commerce	Delegates			منتدبون						منتدبون								التجارة
Home Economics	1	1	-	1	-	-	-	1	-	-	-	-	-	-	-	-	-	اقتصاد منزلي
Physical Education boys	53	-	53	-	29	-	2	-	27	-	24	-	17	-	6	-	1	التربية الرياضية بنين
Physical Education girls	14	14	-	12	-	8	-	4	-	2	-	1	-	1	-	-	-	التربية الرياضية بنات

جدول رقم ( ٦٨ ) أعداد الطلاب وأعضاء هيئة التدريس ومعاونيهم بجامعة الوادي الجديد وفقاً للنوع للعام الجامعي ٢٠١٩/٢٠١٨

**Table No ( 68 ) Number of students and faculty members and their assistants at The New valley University according to sex for the academic year 2018/2019**

statement  college	متوسط الطلاب لكل عضو هيئة تدريس ومعاون	أعضاء هيئة التدريس ومعاونيهم	Enrolled الطلاب المقيدون									accepted الطلاب المقبولين			البيان  الكلية
			total الاجمالي			arrivals وافدون			egyptian مصريون			جملة	إناث	ذكور	
	جملة	إناث	ذكور	جملة	إناث	ذكور	جملة	إناث	ذكور	جملة	إناث				
	T	F	M	T	F	M	T	F	M	T	F	M			
<b>Total of university</b>	<b>13</b>	<b>393</b>	<b>5303</b>	<b>3332</b>	<b>1971</b>	<b>3</b>	<b>1</b>	<b>2</b>	<b>5300</b>	<b>3331</b>	<b>1969</b>	<b>1384</b>	<b>870</b>	<b>514</b>	جملة الجامعة
Veterinary Medicine	4	47	166	114	52	-	-	-	166	114	52	17	6	11	الطب البيطري
Education	42	71	2978	2120	858	1	1	-	2977	2119	858	829	608	221	التربية
Science	1	97	131	94	37	-	-	-	131	94	37	31	23	8	علوم
Agriculture	8	57	434	289	145	-	-	-	434	289	145	94	64	30	زراعة
Arts	11	88	1010	584	426	2	-	2	1008	584	424	222	127	95	آداب
Physical Education for men	19	24	453	-	453	-	-	-	453	-	453	149	-	149	التربية الرياضية بنين
Physical Education for girls	15	9	131	131	-	-	-	-	131	131	-	42	42	-	التربية الرياضية بنات

Table No (69) Number of faculty members and their assistants at The New valley University according to sex for the academic year 2018/2019

statement college	الإجمالي Total			المعاونين assistants						هيئة التدريس faculty members								البيان الكلية
				جملة total		معيد teaching assistant		مدرس مساعد professor assistant		جملة total		مدرس teacher		أستاذ مساعد Assistant Professor		أستاذ professor		
	جملة	اناث	ذكور	اناث	ذكور	اناث	ذكور	اناث	ذكور	اناث	ذكور	اناث	ذكور	اناث	ذكور	اناث	ذكور	
	T	F	M	F	M	F	M	F	M	F	M	F	M	F	M	F	M	
<b>Total</b>	<b>393</b>	<b>187</b>	<b>206</b>	<b>113</b>	<b>57</b>	<b>65</b>	<b>16</b>	<b>48</b>	<b>41</b>	<b>74</b>	<b>149</b>	<b>66</b>	<b>100</b>	<b>7</b>	<b>39</b>	<b>1</b>	<b>10</b>	الاجمالي
Veterinary Medicine	47	28	19	17	7	14	4	3	3	11	12	10	7	1	4	-	1	الطب البيطري
Education	71	48	23	23	2	15	-	8	2	25	21	22	6	2	10	1	5	التربية
Science	97	44	53	29	10	10	2	19	8	15	43	12	32	3	8	-	3	علوم
Agriculture	57	22	35	21	17	14	5	7	12	1	18	1	13	-	5	-	-	زراعة
Arts	88	36	52	18	15	10	1	8	14	18	37	17	26	1	10	-	1	آداب
Physical Education for men	24	-	24	-	6	-	4	-	2	-	18	-	16	-	2	-	-	التربية الرياضية بنين
Physical Education for girls	9	9	-	5	-	2	-	3	-	4	-	4	-	-	-	-	-	التربية الرياضية بنات

Table No ( 70 ) Number of students and faculty members and their assistants at Matrouh University by sex for the academic year 2018/2019

statement  college	متوسط الطلاب لكل عضو هيئة تدريس ومعاون	أعضاء هيئة التدريس ومعاونيهم	Enrolled الطلاب المقيدون									الطلاب المقبولين accepted			البيان  الكلية
			total الاجمالي			arrivals وافدون			egyptian مصريون			جملة	إناث	ذكور	
	Average number of students per faculty member and assistant	Total faculty members	جملة	إناث	ذكور	جملة	إناث	ذكور	جملة	إناث	ذكور				
			T	F	M	T	F	M	T	F	M	T	F	M	
<b>Total</b>	26	102	2626	1525	1101	4	1	3	2622	1524	1098	814	476	338	الاجمالي
<b>Veterinary Medicine</b>	8	26	204	138	66	-	-	-	204	138	66	10	4	6	الطب البيطري
<b>Education</b>	72	16	1148	626	522	4	1	3	1144	625	519	351	222	129	التربية
<b>Petroleum Sciences</b>	4	7	29	9	20	-	-	-	29	9	20	9	4	5	علوم بتترول
<b>Archeology and Languages</b>	Delegates	منتدبون	61	38	23	-	-	-	61	38	23	61	38	23	الآثار واللغات
<b>Agriculture</b>	19	22	422	220	202	-	-	-	422	220	202	83	42	41	الزراعة
<b>Tourism and Hotels</b>	7	7	51	23	28	-	-	-	51	23	28	17	6	11	السياحة والفنادق
<b>Specific Education</b>	138	1	138	102	36	-	-	-	138	102	36	138	102	36	التربية النوعية
<b>Nursing</b>	17	15	251	145	106	-	-	-	251	145	106	55	31	24	التمريض
<b>Physical Education boys</b>	33	3	98	-	98	-	-	-	98	-	98	63	-	63	تربية رياضية بنين
<b>Kindergarten</b>	45	5	224	224	-	-	-	-	224	224	-	27	27	-	رياض الأطفال

Table No (71) Number of faculty members and their assistants at Matrouh University according to sex for the academic year 2018/2019

statement college	الإجمالي Total			المعاونين assistants						هيئة التدريس faculty members								البيان الكلية
	جملة			جملة total		معيد teaching assistant		مدرس مساعد professor assistant		جملة total		مدرس teacher		أستاذ مساعد Assistant Professor		أستاذ professor		
	جملة	اناث	ذكور	اناث	ذكور	اناث	ذكور	اناث	ذكور	اناث	ذكور	اناث	ذكور	اناث	ذكور	اناث	ذكور	
T	F	M	F	M	F	M	F	M	F	M	F	M	F	M	F	M		
<b>Total</b>	<b>102</b>	<b>65</b>	<b>37</b>	<b>49</b>	<b>8</b>	<b>40</b>	<b>8</b>	<b>9</b>	<b>-</b>	<b>16</b>	<b>29</b>	<b>13</b>	<b>17</b>	<b>3</b>	<b>8</b>	<b>-</b>	<b>4</b>	الاجمالي
Veterinary Medicine	26	16	10	14	2	9	2	5	-	2	8	-	6	2	2	-	-	الطب البيطرى
education	16	11	5	11	1	11	1	-	-	-	4	-	4	-	-	-	-	التربية
Petroleum Sciences	7	5	2	2	-	2	-	-	-	3	2	3	2	-	-	-	-	علوم بترول
Archeology and Language	Delegates			منتدبون						منتدبون								الاثار واللغات
Agriculture	22	10	12	8	1	4	1	4	-	2	11	2	4	-	4	-	3	الزراعة
Tourism and Hotels	7	5	2	4	1	4	1	-	-	1	1	1	-	-	1	-	-	السياحة والفنادق
Specific Education	1	1	-	-	-	-	-	-	-	1	-	1	-	-	-	-	-	التربية النوعية
Nursing	15	12	3	7	2	7	2	-	-	5	1	4	-	1	-	-	1	التمريض
Physical Education	3	-	3	-	1	-	1	-	-	-	2	-	1	-	1	-	-	تربية رياضية بنين
Kindergarten	5	5	-	3	-	3	-	-	-	2	-	2	-	-	-	-	-	رياض الأطفال



جدول رقم (٧٢) أعداد الطلاب وأعضاء هيئة التدريس ومعاونتهم بالجامعة المصرية اليابانية وفقاً للنوع للعام الجامعي ٢٠١٩/٢٠١٨

Table No (72) Number of students, faculty members and their assistants at the Egyptian Japanese University according to gender for the academic year 2018/2019

statement	متوسط الطلاب لكل عضو هيئة تدريس ومعاون	أعضاء هيئة التدريس ومعاونتهم	Enrolled الطلاب المقيدون									accepted الطلاب المقبولين			البيان
			total الاجمالي			arrivals وافدون			egyptian مصريون			جملة	إناث	ذكور	
			جملة	إناث	ذكور	جملة	إناث	ذكور	جملة	إناث	ذكور				
			T	F	M	T	F	M	T	F	M	T	F	M	
<b>Total</b>	2	68	144	53	91	4	-	4	140	53	87	79	25	54	الاجمالي
Engineering	2	45	104	34	70	4	-	4	100	34	66	51	15	36	الهندسة
Business Administration and Humanities	2	23	40	19	21	-	-	-	40	19	21	28	10	18	إدارة الأعمال والانسانيات

جدول رقم (٧٣) أعداد أعضاء هيئة التدريس ومعاونتهم بالجامعة المصرية اليابانية وفقاً للنوع للعام الجامعي ٢٠١٩ / ٢٠١٨

Table No. (73) the number of faculty members and their assistants at the Egyptian Japanese University according to gender for the academic year 2018/2019

statement	Total الإجمالي			assistants المعاوين						faculty members هيئة التدريس								البيان	
				total جملة		teaching assistant معيد		professor مدرس مساعد assistant		total جملة		teacher مدرس		Assistant مساعد Professor		أستاذ professor			
				جملة	اناث	ذكور	اناث	ذكور	اناث	ذكور	اناث	ذكور	اناث	ذكور	اناث	ذكور	اناث		ذكور
				T	F	M	F	M	F	M	F	M	F	M	F	M	F		M
<b>Total</b>	68	14	54	7	11	1	1	6	10	7	43	3	7	1	11	3	25	الاجمالي	
Engineering	45	8	37	3	8	-	-	3	8	5	29	1	5	1	9	3	15	الهندسة	
Business Administration and Humanities	23	6	17	4	3	1	1	3	2	2	14	2	2	-	2	-	10	إدارة الأعمال والانسانيات	

جدول رقم ( ٧٤ ) أعداد الطلاب المقيدين بالكليات العملية ( مصريين - وافدين ) وفقاً للنوع بالجامعات الحكومية والأزهر للعام الجامعي ٢٠١٨/٢٠١٩

Table No ( 74 ) Number of Students Enrolled inof practical Faculties (Egyptian - arrivals ) by sex in public Universities and Al Azhar University Year 2018/2019

statement collage	total الاجمالي			arrivals وافدون			egyptian مصريون			عدد الكليات N. of colleges	البيان الكلية
	جملة	إناث	ذكور	جملة	إناث	ذكور	جملة	إناث	ذكور		
	T	F	M	T	F	M	T	F	M		
<b>Total</b>	<b>506580</b>	<b>239061</b>	<b>267519</b>	<b>14081</b>	<b>4819</b>	<b>9262</b>	<b>492499</b>	<b>234242</b>	<b>258257</b>	<b>235</b>	<b>الإجمالي</b>
Medicine	77888	39889	37999	7218	2470	4748	70670	37419	33251	26	طب بشري
dentistry	20055	11417	8638	2284	847	1437	17771	10570	7201	16	طب اسنان
Pharmacy	55552	35704	19848	1073	449	624	54479	35255	19224	23	صيدلة
Physical therapy	7504	4827	2677	149	86	63	7355	4741	2614	4	علاج طبيعي
nursing	27479	18537	8942	421	240	181	27058	18297	8761	22	تمريض
Veterinary medicine	22852	14367	8485	50	12	38	22802	14355	8447	18	طب بيطري
Engineering / Energy Engineering	96409	21547	74862	1296	204	1092	95113	21343	73770	23	الهندسة / هندسة الطاقة
Petroleum and Mining Engineering	2254	244	2010	201	7	194	2053	237	1816	1	هندسة البترول والتعدين
Urban Planning	23216	5699	17517	130	20	110	23086	5679	17407	6	هندسة تكنولوجيا
Fine arts	1013	324	689	22	١٢	١٠	991	312	679	1	التخطيط العمراني
Applied Arts	12112	9362	2750	60	43	17	12052	9319	2733	6	الفنون الجميلة
Computers and Information	6879	5482	1397	11	11	-	6868	5471	1397	4	فنون تطبيقية
Agriculture	21251	5943	15308	266	56	210	20985	5887	15098	16	الحاسبات والمعلومات
Agricultural and Environmental Sciences	61838	28312	33526	347	115	232	61491	28197	33294	25	زراعة
Sciences	196	109	87	4	2	2	192	107	85	1	العلوم الزراعية والبيئية
Industrial Education	62241	34317	27924	531	243	288	61710	34074	27636	27	علوم
Fisheries	3361	897	2464	6	-	6	3355	897	2458	4	التعليم الصناعي
Applied Health Sciences	1335	917	418	-	-	-	1335	917	418	3	الثروة السمكية
agricultural engineering	1351	853	498	12	2	10	1339	851	488	2	العلوم الصحية التطبيقية
geology	1110	-	1110	-	-	-	1110	-	1110	1	الهندسة الزراعية
Fisheries Technology	173	88	85	-	-	-	173	88	85	1	علوم الارض
Petroleum Sciences	189	95	94	-	-	-	189	95	94	1	تكنولوجيا المصايد
Applied Technology	29	9	20	-	-	-	29	9	20	1	علوم بترول
trade	84	25	59	-	-	-	84	25	59	1	التكنولوجيا التطبيقية
Technology	136	57	79	-	-	-	136	57	79	1	علوم الملاحه وتكنولوجيا الفضاء
Sugar industry and integrative industries	73	40	33	-	-	-	73	40	33	1	صناعة السكر والصناعات التكاملية

جدول رقم ( ٧٥ ) أعداد أعضاء هيئة التدريس ومعاونتهم بالكليات العملية وفقاً للنوع بالجامعات الحكومية والأزهر للعام الجامعي ٢٠١٨/٢٠١٩

Table No (75) Number of faculty members and their assistants in practical colleges by sex in public universities and Al-Azhar for the academic year 2018/2019

collage	الاجمالي total			المعاونين assistants			هيئة التدريس faculty members			البيان الكلية
	جملة	اناث	ذكور	جملة	اناث	ذكور	جملة	اناث	ذكور	
	T	F	M	T	F	M	T	F	M	
<b>Total</b>	<b>67997</b>	<b>31143</b>	<b>36854</b>	<b>26833</b>	<b>14829</b>	<b>12004</b>	<b>41164</b>	<b>16314</b>	<b>24850</b>	<b>الإجمالي</b>
Human Medicine	29924	13786	16138	10280	5833	4447	19644	7953	11691	طب بشري
dentist	3065	1732	1333	1430	893	537	1635	839	796	طب اسنان
Pharmacy	3129	1998	1131	1553	1075	478	1576	923	653	صيدلة
natural therapy	615	383	232	252	179	73	363	204	159	علاج طبيعي
Nursing	2908	2689	219	1466	1294	172	1442	1395	47	تمريض
Veterinary Medicine	2414	1181	1233	820	523	297	1594	658	936	طب بيطري
Engineering	6805	1479	5326	3356	905	2451	3449	574	2875	الهندسة / هندسة الطاقة
Petroleum and Mining Engineering	99	21	78	41	8	33	58	13	45	هندسة البترول والتعدين
Fine arts	1837	427	1410	935	264	671	902	163	739	هندسة تكنولوجيا
Applied Arts	180	81	99	120	58	62	60	23	37	التخطيط العمراني
Computers and Information	901	525	376	408	274	134	493	251	242	الفنون الجميلة
Agriculture	645	406	239	223	178	45	422	228	194	فنون تطبيقية
Agricultural and Environmental Sciences	1559	874	685	884	574	310	675	300	375	الحاسبات والمعلومات
Sciences	4786	1626	3160	1721	796	925	3065	830	2235	زراعة
technology	95	51	44	41	34	7	54	17	37	العلوم الزراعية والبيئية
Industrial Education	8600	3741	4859	3066	1852	1214	5534	1889	3645	علوم
Fisheries	290	101	189	173	60	113	117	41	76	التعليم الصناعي
Applied Health Sciences	76	37	39	42	27	15	34	10	24	الثروة السمكية
agricultural engineering	-	-	-	-	-	-	-	-	-	العلوم الصحية التطبيقية
Energy Engineering	48	-	48	15	-	15	33	-	33	الهندسة الزراعية
geology	6	-	6	3	-	3	3	-	3	علوم الارض
Fisheries Technology	2	-	2	-	-	-	2	-	2	تكنولوجيا المصايد
Petroleum Sciences	7	5	2	2	2	-	5	3	2	علوم بترول
Applied Technology	-	-	-	-	-	-	-	-	-	التكنولوجيا التطبيقية
Navigation Science and Space Technology	6	-	6	2	-	2	4	-	4	علوم الملاحة وتكنولوجيا الفضاء

تابع جدول رقم ( ٧٦ ) أعداد الطلاب المقيدون بالكليات النظرية ( مصريين - وافدون ) وفقاً للنوع بالجامعات الحكومية والازهر للعام الجامعى ٢٠١٨/٢٠١٩

Table No (76) Number of Students enrolled in theoretical colleges (Egyptian - arrivals ) according to sex in public universities and Al-Azhar for the academic year 2018/2019

statement collage	total الاجمالي			arrivals وافدون			egyptian مصريون			عدد الكليات N. of colleges	البيان الكلية
	جملة	إناث	ذكور	جملة	إناث	ذكور	جملة	إناث	ذكور		
	T	F	M	T	F	M	T	F	M		
<b>Total</b>	<b>1756475</b>	<b>963832</b>	<b>792643</b>	<b>32273</b>	<b>8823</b>	<b>23450</b>	<b>1724202</b>	<b>955009</b>	<b>769193</b>	<b>278</b>	<b>الإجمالي</b>
Literature	315025	215933	99092	1635	647	988	313390	215286	98104	24	الاداب
Rights	254322	97721	156601	5705	933	4772	248617	96788	151829	19	الحقوق
trade	459662	188871	270791	4039	1049	2990	455623	187822	267801	27	تجارة
Economics and Political Science	5629	3931	1698	110	36	74	5519	3895	1624	4	الاقتصاد والعلوم السياسية
The tongues	10745	7934	2811	227	108	119	10518	7826	2692	8	الللسن
media	8909	4652	4257	117	41	76	8792	4611	4181	5	الاعلام
Archaeology	4906	3388	1518	3	1	2	4903	3387	1516	8	الاثار
Home Economics	7158	6475	683	20	19	1	7138	6456	682	4	الاقتصاد المنزلى
Social Service	27440	18537	8903	21	19	2	27419	18518	8901	5	الخدمة الاجتماعية
Tourism and Hotels	11319	5420	5899	24	11	13	11295	5409	5886	10	السياحة والفنادق
Education	201979	148346	53633	520	193	327	201459	148153	53306	31	التربية
Girls	20472	20360	112	89	89	-	20383	20271	112	1	البنات
Physical Education for Bobs	58494	18502	39992	944	44	900	57550	18458	39092	42	التربية الرياضية بنين . بنات
Specific Education	49155	39859	9296	39	27	12	49116	39832	9284	20	التربية النوعية
Art education	2632	2373	259	6	6	-	2626	2367	259	2	التربية الفنية
Music Education	633	371	262	2	1	1	631	370	261	1	التربية الموسيقية
Kindergarten	24640	24603	37	49	49	-	24591	24554	37	12	رياض الاطفال
Dar Al Uloom	20662	14319	6343	177	77	100	20485	14242	6243	4	دار العلوم
Technology and Developmen	3473	1745	1728	11	6	5	3462	1739	1723	1	التكنولوجيا والتنمية

تابع جدول رقم ( ٧٦ ) أعداد الطلاب المقبلين بالكليات النظرية ( مصريين - وافدين ) وفقاً للنوع بالجامعات الحكومية والازهر للعام الجامعى ٢٠١٨/٢٠١٩

Table No (76) Number of Students enrolled in theoretical colleges (Egyptian - arrivals ) according to sex in public universities and Al-Azhar for the academic year 2018/2019

statement collage	total الاجمالي			arrivals وافدون			egyptian مصريون			عدد الكليات N.of colleges	البيان الكلية
	جملة	إناث	ذكور	جملة	إناث	ذكور	جملة	إناث	ذكور		
	T	F	M	T	F	M	T	F	M		
Special Needs Science	6164	3486	2678	1	1	-	6163	3485	2678	2	علوم ذوى الاحتياجات الخاصة
Arabic Language	24212	-	24212	1161	-	1161	23051	-	23051	7	لغة عربية
Islamic and Arabic Studies	134546	96741	37805	6329	5183	1146	128217	91558	36659	18	دراسات اسلامية وعربية
Islamic Call	1826	-	1826	206	-	206	1620	-	1620	1	الدعوة الاسلامية
Sharia and Law	39963	-	39963	6455	-	6455	33508	-	33508	5	الشريعة والقانون
Quran readings	2072	-	2072	71	-	71	2001	-	2001	1	القران الكريم للقراءات
Religion basics	16123	-	16123	3588	-	3588	12535	-	12535	6	اصول الدين
Languages and translation	3588	-	3588	143	-	143	3445	-	3445	1	اللغات والترجمة
Human studies	17739	17739	-	86	86	-	17653	17653	-	2	الدراسات الانسانية
Azhar girls	14511	14511	-	-	-	-	14511	14511	-	4	البنات الازهرية
Islamic girls	7626	7626	-	-	-	-	7626	7626	-	1	البنات الاسلامية
Islamic Azhar Sciences	850	389	461	495	197	298	355	192	163	2	العلوم الاسلامية الازهرية

تابع جدول رقم ( ٧٧ ) أعداد أعضاء هيئة التدريس ومعاونيهم بالكليات النظرية وفقاً للنوع بالجامعات الحكومية والازهر للعام الجامعي ٢٠١٨/٢٠١٩

Table No (77) Number of faculty members and their assistants in theoretical colleges according to sex in public universities and Al-Azhar for the academic year 2018/2019

statement collage	الاجمالي total			المعاونين assistants			هيئة التدريس faculty members			البيان الكلية
	جملة	إناث	ذكور	جملة	إناث	ذكور	جملة	إناث	ذكور	
	T	F	M	T	F	M	T	F	M	
total	33169	18045	15124	14286	9121	5165	18883	8924	9959	الإجمالي
Arts	5553	3305	2248	2183	1663	520	3370	1642	1728	الاداب
Law	994	301	693	493	226	267	501	75	426	الحقوق
commerce	3671	1909	1762	2101	1280	821	1570	629	941	تجارة
Economics and Political Science	481	337	144	208	167	41	273	170	103	الاقتصاد والعلوم السياسية
Tongues	856	600	256	398	301	97	458	299	159	اللسن
Comunication	404	241	163	209	146	63	195	95	100	الاعلام
Archaeology	418	188	230	159	95	64	259	93	166	الاثار
Home Economics	495	434	61	153	150	3	342	284	58	الاقتصاد المنزلى
Social Service	477	303	174	160	124	36	317	179	138	الخدمة الاجتماعية
Tourism and Hotels	541	292	249	177	92	85	364	200	164	السياحة والفنادق
Education	4321	2454	1867	1596	1030	566	2725	1424	1301	التربية
Girls	979	947	32	389	386	3	590	561	29	البنات
Physical Education Boys / Girls	2964	1064	1900	811	328	483	2153	736	1417	التربية الرياضية بنين . بنات
Art education	2457	1830	627	846	723	123	1611	1107	504	التربية الوعوية
Music Education	369	237	132	89	76	13	280	161	119	التربية الفنية
Specific Education	189	114	75	26	15	11	163	99	64	التربية الموسيقية

تابع جدول رقم ( ٧٧ ) أعداد أعضاء هيئة التدريس ومعاونيهم بالكليات النظرية وفقاً للنوع بالجامعات الحكومية والازهر للعام الجامعي ٢٠١٨/٢٠١٩

Table No (77) Number of faculty members and their assistants in theoretical colleges according to sex in public universities and Al-Azhar for the academic year 2018/2019

statement collage	total الاجمالي			assistants المعاوين			faculty members هيئة التدريس			البيان الكلية
	جملة	إناث	ذكور	جملة	إناث	ذكور	جملة	إناث	ذكور	
	T	F	M	T	F	M	T	F	M	
Kindergarten	460	405	55	185	179	6	275	226	49	رياض الاطفال
House of Science	361	86	275	114	50	64	247	36	211	دار العلوم
Technology and development	106	53	53	68	48	20	38	5	33	التكنولوجيا والتنمية
Science of people with special needs	36	15	21	7	5	2	29	10	19	علوم ذوى الاحتياجات الخاصة
Arabic language	1021	-	1021	490	-	490	531	-	531	لغة عربية
Islamic and Arab Studies	3175	1986	1189	2039	1470	569	1136	516	620	دراسات اسلامية وعربية
Islamic Call	100	-	100	32	-	32	68	-	68	الدعوة الاسلامية
Sharia and law	551	-	551	219	-	219	332	-	332	الشريعة والقانون
Quran Readings	40	-	40	24	-	24	16	-	16	القران الكريم للقراءات
Religion basics	763	-	763	344	-	344	419	-	419	اصول الدين
Languages and translation	311	-	311	182	-	182	129	-	129	اللغات والترجمة
Human studies	541	524	17	281	281	-	260	243	17	الدراسات الانسانية
Girls of Azhar	210	159	51	130	126	4	80	33	47	البنات الازهرية
Islamic Girls	324	261	63	173	160	13	151	101	50	البنات الاسلامية
Islamic Azhar Sciences	1	-	1	-	-	-	1	-	1	العلوم الاسلامية الازهرية

# الفصل الثالث

## الجامعات الخاصة

Chapter three

Private Universities



Table No ( 78 ) Number of students and faculty members and their assistants in private universities according to sex for the academic year 2018/2019

Statement	متوسط الطلاب لكل عضو هيئة تدريس ومعاون	أعضاء هيئة التدريس والمعاونين	الطلاب المقبولين / Students enrolled									الطلاب المقبولين / Accepted Students			عدد الكليات	البيان
			الاجمالي / Total			وافدون / Arrivals			مصريون / Egyptians			جملة	إناث	ذكور		
			جملة	إناث	ذكور	جملة	إناث	ذكور	جملة	إناث	ذكور					
T	F	M	T	F	M	T	F	M	T	F	M	Number of colleges				
<b>Universities</b>	<b>Average number of students per faculty member and assistant</b>	<b>Total faculty members</b>														الجامعات
<b>Total</b>	<b>18</b>	<b>10743</b>	<b>194659</b>	<b>88432</b>	<b>106227</b>	<b>6166</b>	<b>2414</b>	<b>3752</b>	<b>188493</b>	<b>85554</b>	<b>102475</b>	<b>47423</b>	<b>22137</b>	<b>25286</b>	<b>153</b>	الاجمالي
October for modern science and literature	12	1048	12198	6033	6165	311	146	165	11887	5887	6000	2662	1426	1236	9	اكتوبر للعلوم الحديثة والآداب
Egypt International	22	404	8825	3365	5460	26	10	16	8799	3355	5444	2055	807	1248	6	مصر الدولية
Egypt Science and Technology	23	1039	23650	10998	12652	1599	495	1104	22051	10503	11548	5109	2570	2539	13	مصر للعلوم والتكنولوجيا
October ٦	30	784	23292	11015	12277	859	317	542	22433	10698	11735	4737	2338	2399	13	٦ أكتوبر
The United States	14	411	5586	3063	2523	118	62	56	5468	3001	2467	1125	685	440	4	الامريكية
Canadian Pyramids	21	427	8965	3529	5436	380	126	254	8585	3403	5182	2484	979	1505	6	الاهرام الكندية
British	14	726	10524	4626	5898	308	160	148	10216	4466	5750	2505	1104	1401	10	البريطانية
French	6	69	432	252	180	18	8	10	414	244	170	155	85	70	3	الفرنسية
Pharos	21	705	14506	7353	7153	231	69	162	14275	7284	6991	2999	1500	1499	11	فاروس
Egyptian Russian	13	537	6925	2879	4046	49	20	29	6876	2859	4017	1441	598	843	4	المصرية الروسية
Modern technology and information	24	558	13595	5381	8214	626	224	402	12969	5157	7812	2924	1198	1726	8	الحديثة للتكنولوجيا والمعلومات
Sinai	20	463	9138	3351	5787	44	11	33	9094	3340	5754	2349	945	1404	8	سيناء
German	12	963	11083	5330	5753	114	63	51	10969	5267	5702	2353	1219	1134	5	الالمانية
the future	13	546	7024	2893	4131	323	127	196	6701	2766	3935	2063	907	1156	6	المستقبل
Renaissance	15	364	5279	2305	2974	9	3	6	5270	2302	2968	1298	561	737	6	النهضة
Delta for Science and Technology	26	369	9588	4429	5159	23	8	15	9565	4421	5144	1895	938	957	5	الدلتا للعلوم والتكنولوجيا
Egyptian e-Learning	17	74	1250	334	916	8	2	6	1242	332	910	414	114	300	2	المصرية للتعليم الالكتروني
Arab Open	158	25	3946	1410	2536	788	374	414	3158	1036	2122	1147	436	711	5	العربية المفتوحة
Nile	9	93	826	217	609	22	4	18	804	213	591	750	212	538	3	النيل
Heliopolis	14	103	1434	782	652	61	42	19	1373	740	633	430	234	196	3	هليوبوليس
Badr	19	404	7877	4285	3592	204	116	88	7673	4169	3504	2573	1277	1296	9	بدر
Derayah	21	148	3063	1803	1260	1	-	1	3062	1803	1259	848	479	369	2	دراية
New Giza	8	122	975	476	499	23	12	11	952		488	486	253	233	4	نيو جيزة
Horus	12	283	3448	1835	1613	11	10	1	3437	1825	1612	1760	899	861	5	حورس
Egyptian Chinese	16	78	1230	488	742	10	5	5	1220	483	737	861	373	488	3	المصرية الصينية

Table No (79) Number of faculty members and their assistants in private universities according to sex for the academic year 2018/2019

Statement the University	الإجمالي / Total			المعاونين / Assistants						هيئة التدريس / Faculty members								البيان الجامعات
				جملة / Total		معيد / Teaching Assistant		مدرس مساعد / assistant teacher		جملة / Total		مدرس / Teacher		أستاذ مساعد / Assistant Professor		أستاذ / professor		
	جملة	اناث	ذكور	اناث	ذكور	اناث	ذكور	اناث	ذكور	اناث	ذكور	اناث	ذكور	اناث	ذكور	اناث	ذكور	
	T	F	M	F	M	F	M	F	M	F	M	F	M	F	M	F	M	
<b>Total</b>	<b>10743</b>	<b>6219</b>	<b>4524</b>	<b>4178</b>	<b>2297</b>	<b>2580</b>	<b>1352</b>	<b>1598</b>	<b>945</b>	<b>2041</b>	<b>2227</b>	<b>1285</b>	<b>1129</b>	<b>368</b>	<b>433</b>	<b>388</b>	<b>665</b>	الاجمالي
October for modern science and literature	1048	692	356	492	149	331	77	161	72	200	207	129	121	33	45	38	41	أكتوبر للعلوم الحديثة والآداب
Egypt International	404	284	120	193	43	134	20	59	23	91	77	58	42	15	16	18	19	مصر الدولية
Egypt Science and Technology	1039	574	465	375	235	257	119	118	116	199	230	119	136	41	34	39	60	مصر للعلوم والتكنولوجيا
6 October	784	421	363	234	156	134	81	100	75	187	207	116	129	42	37	29	41	٦ أكتوبر
The United States	411	197	214	-	-	-	-	-	-	197	214	92	20	39	59	66	135	الامريكية
Canadian Pyramids	427	278	149	207	99	133	70	74	29	71	50	48	33	16	7	7	10	الاهرام الكندية
British	726	454	272	322	165	194	93	128	72	132	107	86	43	27	21	19	43	البريطانية
French	69	52	17	37	6	24	5	13	1	15	11	9	5	3	1	3	5	الفرنسية
Pharos	705	492	213	340	108	167	67	173	41	152	105	96	61	29	16	27	28	فاروس
Egyptian Russian	537	233	304	146	171	92	120	54	51	87	133	48	87	15	19	24	27	المصرية الروسية
Modern Information Technology	558	326	232	233	149	130	74	103	75	93	83	72	36	14	13	7	34	الحديثة للتكنولوجيا والمعلومات
Sinai	463	214	249	186	189	151	155	35	34	28	60	20	37	1	9	7	14	سيناء
German	963	625	338	459	153	203	42	256	111	166	185	143	96	9	36	14	53	الالمانية
the future	546	322	224	233	121	159	78	74	43	89	103	50	34	10	28	29	41	المستقبل
Renaissance	364	188	176	152	105	102	75	50	30	36	71	23	48	9	14	4	9	النهضة
Delta for Science and Technology	369	168	201	110	122	63	61	47	61	58	79	40	47	6	13	12	19	الدلتا للعلوم والتكنولوجيا
Egyptian e-Learning	74	23	51	13	18	9	12	4	6	10	33	8	17	-	4	2	12	المصرية للتعليم الالكتروني
Arab Open	25	18	7	8	2	4	2	4	-	10	5	7	4	2	-	1	1	العربية المفتوحة
Nile	93	36	57	26	31	21	21	5	10	10	26	8	9	1	9	1	8	النيل
Heliopolis	103	62	41	48	23	35	17	13	6	14	18	6	5	6	8	2	5	هليوبوليس
Badr	404	243	161	180	104	119	72	61	32	63	57	29	22	19	14	15	21	بدر
Derayah	148	79	69	58	37	40	14	18	23	21	32	14	22	3	2	4	8	دراية
New Giza	122	73	49	35	29	16	17	19	12	38	20	18	7	10	10	10	3	نيو جيزة
Horus	283	132	151	74	68	52	51	22	17	58	83	36	43	15	15	7	25	حورس
Egyptian Chinese	78	33	45	17	14	10	9	7	5	16	31	10	25	3	3	3	3	المصرية الصينية

جدول رقم ( ٨٠ ) أعداد الطلاب وأعضاء هيئة التدريس ومعاونيهم بجامعة أكتوبر للعلوم الحديثة والآداب وفقاً للنوع للعام الجامعي ٢٠١٨/٢٠١٩

Table No (80) Number of students, faculty members and their assistants at October University for Modern Sciences and Literature according to sex for the academic year 2018/2019

Statement  the college	متوسط الطلاب لكل عضو هيئة تدريس ومعاون	أعضاء هيئة التدريس والمعاونين	الطلاب المقيدين / Students enrolled									الطلاب المقبولين / Accepted Students			البيان  الكلية
			الاجمالي / Total			وافدون / Arrivals			مصريون / Egyptians			جملة	إناث	ذكور	
	Average number of students per faculty member and assistant	Total faculty members	جملة	إناث	ذكور	جملة	إناث	ذكور	جملة	إناث	ذكور				
			T	F	M	T	F	M	T	F	M	T	F	M	
<b>Total</b>	<b>12</b>	<b>1048</b>	<b>12198</b>	<b>6033</b>	<b>6165</b>	<b>311</b>	<b>146</b>	<b>165</b>	<b>11887</b>	<b>5887</b>	<b>6000</b>	<b>2662</b>	<b>1426</b>	<b>1236</b>	الاجمالي
dentist	7	263	1897	889	1008	102	37	65	1795	852	943	358	183	175	طب الأسنان
the pharmacy	14	161	2236	1298	938	22	14	8	2214	1284	930	444	270	174	الصيدلة
Engineering	12	182	2137	557	1580	59	17	42	2078	540	1538	458	123	335	الهندسة
Biotechnology	17	47	807	538	269	12	9	3	795	529	266	220	156	64	التكنولوجيا الحيوية
Arts and Design	10	99	982	772	210	13	12	1	969	760	209	241	197	44	الفنون والتصميم
computer science	12	37	460	54	406	10	1	9	450	53	397	116	14	102	علوم الحاسب الالى
Management Sciences	20	107	2109	731	1378	56	24	32	2053	707	1346	460	209	251	علوم الادارة
Languages	7	87	581	480	101	20	18	2	561	462	99	149	125	24	اللغات
communication	15	65	989	714	275	17	14	3	972	700	272	216	149	67	الاعلام

جدول رقم ( ٨١ ) أعداد الطلاب وأعضاء هيئة التدريس ومعاونيهم بجامعة مصر الدولية وفقاً للنوع للعام الجامعي ٢٠١٩/٢٠١٨

Table No (81) Number of students and faculty members and their assistants at the International University of Egypt according to sex for the academic year 2018/2019

Statement  the college	متوسط الطلاب لكل عضو هيئة تدريس ومعاون	أعضاء هيئة التدريس والمعاونين	الطلاب المقيدين / Students enrolled									الطلاب المقبولين / Accepted Students			البيان  الكلية
			الاجمالي / Total			وافدون / Arrivals			مصريون / Egyptians			جملة	إناث	ذكور	
	Average number of students per faculty member and assistant	Total faculty members	جملة	إناث	ذكور	جملة	إناث	ذكور	جملة	إناث	ذكور				
			T	F	M	T	F	M	T	F	M	T	F	M	
<b>Total</b>	<b>22</b>	<b>404</b>	<b>8825</b>	<b>3365</b>	<b>5460</b>	<b>26</b>	<b>10</b>	<b>16</b>	<b>8799</b>	<b>3355</b>	<b>5444</b>	<b>2055</b>	<b>807</b>	<b>1248</b>	الاجمالي
dentist	18	91	1612	716	896	8	4	4	1604	712	892	339	151	188	طب الاسنان
the pharmacy	21	99	2075	645	1430	4	1	3	2071	644	1427	433	144	289	الصيدلة
Engineering	13	77	981	554	427	-	-	-	981	554	427	181	96	85	الهندسة
Computers and Information	24	17	410	289	121	-	-	-	410	289	121	130	100	30	الحاسبات والمعلومات
Business Administration and Trade	39	54	2117	1011	1106	7	5	2	2110	1006	1104	542	272	270	ادارة الاعمال والتجارة
Tongues and communication	25	66	1630	150	1480	7	-	7	1623	150	1473	430	44	386	الالسن والاعلام

جدول رقم ( ٨٢ ) أعداد أعضاء هيئة التدريس ومعاونيهم بجامعة أكتوبر للعلوم الحديثة والآداب وفقاً للنوع للعام الجامعي ٢٠١٨/٢٠١٩

Table No (82) Number of faculty members and their assistants at October University for Modern Sciences and Arts according to sex for the academic year 2018/2019

Statement the college	الإجمالي / Total			المعاونين / Assistants						هيئة التدريس / Faculty members								البيان الكلية
				جملة / Total		معيد / Teaching Assistant		مدرس مساعد / assistant teacher		جملة / Total		مدرس / Teacher		أستاذ مساعد / Assistant Professor		أستاذ / professor		
	جملة	اناث	ذكور	اناث	ذكور	اناث	ذكور	اناث	ذكور	اناث	ذكور	اناث	ذكور	اناث	ذكور	اناث	ذكور	
	T	F	M	F	M	F	M	F	M	F	M	F	M	F	M	F	M	
<b>Total</b>	<b>1048</b>	<b>692</b>	<b>356</b>	<b>492</b>	<b>149</b>	<b>331</b>	<b>77</b>	<b>161</b>	<b>72</b>	<b>200</b>	<b>207</b>	<b>129</b>	<b>121</b>	<b>33</b>	<b>45</b>	<b>38</b>	<b>41</b>	الاجمالي
dentist	263	158	105	112	57	79	29	33	28	46	48	21	22	9	10	16	16	طب الأسنان
the pharmacy	161	132	29	85	13	53	6	32	7	47	16	28	11	11	3	8	2	الصيدلة
Engineering	182	75	107	50	34	28	22	22	12	25	73	20	45	3	15	2	13	الهندسة
Biotechnology	47	31	16	26	5	20	3	6	2	5	11	3	6	1	4	1	1	التكنولوجيا الحيوية
Arts and Design	99	74	25	58	9	48	2	10	7	16	16	13	11	-	4	3	1	الفنون والتصميم
computer science	37	20	17	17	9	11	3	6	6	3	8	1	7	1	-	1	1	علوم الحاسب الالى
Management Sciences	107	77	30	56	4	37	2	19	2	21	26	15	14	3	8	3	4	علوم الادارة
Languages	87	72	15	51	10	36	8	15	2	21	5	15	4	4	-	2	1	اللغات
media	65	53	12	37	8	19	2	18	6	16	4	13	1	1	1	2	2	الاعلام

جدول رقم ( ٨٣ ) أعداد أعضاء هيئة التدريس ومعاونيهم بجامعة مصر الدولية وفقاً للنوع للعام الجامعي ٢٠١٨/٢٠١٩

Table No (83) Number of faculty members and their assistants at the International University of Egypt according to sex for the academic year 2018/2019

Statement the college	الإجمالي / Total			المعاونين / Assistants						هيئة التدريس / Faculty members								البيان الكلية
				جملة / Total		معيد / Teaching Assistant		مدرس مساعد / assistant teacher		جملة / Total		مدرس / Teacher		أستاذ مساعد / Assistant Professor		أستاذ / professor		
	جملة	اناث	ذكور	اناث	ذكور	اناث	ذكور	اناث	ذكور	اناث	ذكور	اناث	ذكور	اناث	ذكور	اناث	ذكور	
	T	F	M	F	M	F	M	F	M	F	M	F	M	F	M	F	M	
<b>Total</b>	<b>404</b>	<b>284</b>	<b>120</b>	<b>193</b>	<b>43</b>	<b>134</b>	<b>20</b>	<b>59</b>	<b>23</b>	<b>91</b>	<b>77</b>	<b>58</b>	<b>42</b>	<b>15</b>	<b>16</b>	<b>18</b>	<b>19</b>	الاجمالي
dentist	91	54	37	30	14	12	1	18	13	24	23	10	15	4	4	10	4	طب الاسنان
the pharmacy	99	80	19	52	7	33	5	19	2	28	12	19	4	2	2	7	6	الصيدلة
Engineering	77	40	37	34	18	25	11	9	7	6	19	4	9	2	5	-	5	الهندسة
Computers and Information	17	10	7	8	1	8	1	-	-	2	6	2	4	-	1	-	1	الحاسبات والمعلومات
Business Administration and Tongues and communication	54	39	15	29	2	23	1	6	1	10	13	8	9	2	3	-	1	ادارة الاعمال والتجارة
media	66	61	5	40	1	33	1	7	-	21	4	15	1	5	1	1	2	الالسن والاعلام

Table No (84) Number of students, faculty members and their assistants at the Egyptian University of Science and Technology according to sex for the academic year 2018/2019

Statement  the college	متوسط الطلاب لكل عضو هيئة تدريس ومعاون	أعضاء هيئة التدريس والمعاونين	الطلاب المقيدون / Students enrolled									الطلاب المقبولين / Accepted Students			البيان  الكلية
			الاجمالي / Total			وافدون / Arrivals			مصريون / Egyptians			جملة	إناث	ذكور	
	Average number of students per faculty member and assistant	Total faculty members	جملة	إناث	ذكور	جملة	إناث	ذكور	جملة	إناث	ذكور				
			T	F	M	T	F	M	T	F	M	T	F	M	
<b>Total</b>	<b>23</b>	<b>1039</b>	<b>23650</b>	<b>10998</b>	<b>12652</b>	<b>1599</b>	<b>495</b>	<b>1104</b>	<b>22051</b>	<b>10503</b>	<b>11548</b>	<b>5109</b>	<b>2570</b>	<b>2539</b>	الاجمالي
Human Medicine	14	198	2774	998	1776	551	154	397	2223	844	1379	484	170	314	الطب البشري
dentist	23	108	2495	1091	1404	506	161	345	1989	930	1059	423	175	248	طب الاسنان
the pharmacy	18	150	2715	1581	1134	78	34	44	2637	1547	1090	547	332	215	الصيدلة
natural therapy	42	48	2029	1352	677	19	12	7	2010	1340	670	401	252	149	العلاج الطبيعي
Biotechnology	22	42	907	618	289	28	18	10	879	600	279	200	146	54	التكنولوجيا الحيوية
Applied Medical Sciences	29	39	1136	570	566	68	43	25	1068	527	541	292	135	157	العلوم الطبية التطبيقية
Engineering	21	126	2591	304	2287	209	13	196	2382	291	2091	481	69	412	الهندسة
Information Systems	56	21	1173	176	997	11	2	9	1162	174	988	285	57	228	نظم المعلومات
Administration and Economics	37	86	3153	968	2185	85	27	58	3068	941	2127	703	261	442	الادارة والاقتصاد
Media & Communication Arts	21	54	1131	801	330	16	10	6	1115	791	324	281	214	67	الاعلام وفنون الاتصال
Languages and translation	15	114	1668	1299	369	22	17	5	1646	1282	364	540	432	108	اللغات والترجمة
Antiquities and tourist guides	30	41	1225	757	468	-	-	-	1225	757	468	290	198	92	الآثار والإرشاد السياحي
Special Education	54	12	653	483	170	6	4	2	647	479	168	182	129	53	التربية الخاصة

Table No ( 85 ) Number of faculty members and their assistants at the Egyptian University of Science and Technology by sex for the academic year 2018/2019

Statement  the college	Total / الإجمالي			Assistants / المعاوين						Faculty members / هيئة التدريس								البيان  الكلية
				Total / جملة		Teaching / معيد		مدرس مساعد / assistant teacher		Total / جملة		Teacher / مدرس		Assistant / أستاذ مساعد / Professor		professor / أستاذ		
	جملة	اناث	ذكور	اناث	ذكور	اناث	ذكور	اناث	ذكور	اناث	ذكور	اناث	ذكور	اناث	ذكور	اناث	ذكور	
	T	F	M	F	M	F	M	F	M	F	M	F	M	F	M	F	M	
<b>Total</b>	<b>1039</b>	<b>574</b>	<b>465</b>	<b>375</b>	<b>235</b>	<b>257</b>	<b>119</b>	<b>118</b>	<b>116</b>	<b>199</b>	<b>230</b>	<b>119</b>	<b>136</b>	<b>41</b>	<b>34</b>	<b>39</b>	<b>60</b>	الاجمالي
Human Medicine	198	64	134	41	74	16	15	25	59	23	60	11	36	2	9	10	15	الطب البشرى
dentist	108	66	42	43	28	31	20	12	8	23	14	11	8	7	3	5	3	طب الاسنان
the pharmacy	150	96	54	58	30	35	19	23	11	38	24	27	13	4	2	7	9	الصيدلة
natural therapy	48	34	14	18	5	9	1	9	4	16	9	7	7	7	-	2	2	العلاج الطبيعى
Biotechnology	42	28	14	23	6	16	4	7	2	5	8	3	3	1	2	1	3	التكنولوجيا الحيوية
Applied Medical Sciences	39	25	14	10	12	9	8	1	4	15	2	9	1	3	1	3	-	العلوم الطبية التطبيقية
Engineering	126	43	83	32	40	17	21	15	19	11	43	9	30	2	3	-	10	الهندسة
Information Systems	21	8	13	8	7	7	5	1	2	-	6	-	4	-	-	-	2	نظم المعلومات
Administration and Economics	86	51	35	34	14	27	11	7	3	17	21	11	15	4	2	2	4	الإدارة والاقتصاد
Media & Communication Arts	54	40	14	28	5	19	3	9	2	12	9	7	5	2	3	3	1	الاعلام وفنون الاتصال
Languages and translation	114	90	24	64	8	57	6	7	2	26	16	16	10	5	2	5	4	اللغات والترجمة
Antiquities and tourist guides	41	19	22	11	6	10	6	1	-	8	16	4	4	3	6	1	6	الآثار والإرشاد السياحى
Special Education	12	10	2	5	-	4	-	1	-	5	2	4	-	1	1	-	1	التربية الخاصة

Table No (86) Number of students and faculty members and their assistants at the University of 6 October according to sex for the academic year 2018/2019

Statement  the college	متوسط الطلاب لكل عضو هيئة تدريس ومعاون	أعضاء هيئة التدريس والمعاونين	الطلاب المقيدين / Students enrolled									الطلاب المقبولين / Accepted Students			البيان  الكلية
			الاجمالي / Total			وافدون / Arrivals			مصريون / Egyptians			جملة	إناث	ذكور	
	جملة	إناث	ذكور	جملة	إناث	ذكور	جملة	إناث	ذكور	جملة	إناث				
	T	F	M	T	F	M	T	F	M	T	F	M			
Total	30	784	23292	11015	12277	859	317	542	22433	10698	11735	4737	2338	2399	الاجمالي
Human Medicine	21	132	2710	826	1884	360	137	223	2350	689	1661	444	137	307	الطب البشري
dentist	25	92	2344	917	1427	156	46	110	2188	871	1317	396	167	229	طب الاسنان
the pharmacy	25	104	2633	1592	1041	33	12	21	2600	1580	1020	495	310	185	الصيدلة
natural therapy	38	50	1902	1218	684	9	7	2	1893	1211	682	356	223	133	العلاج الطبيعي
Applied Medical Sciences	43	44	1873	1029	844	79	55	24	1794	974	820	210	90	120	العلوم الطبية التطبيقية
Engineering	29	84	2402	276	2126	58	3	55	2344	273	2071	521	80	441	الهندسة
Applied Arts	27	58	1537	1060	477	7	4	3	1530	1056	474	279	215	64	الفنون التطبيقية
computer	35	26	903	117	786	7	1	6	896	116	780	272	47	225	الحاسب الآلي
Economics and management	42	52	2187	759	1428	121	38	83	2066	721	1345	483	190	293	الإقتصاد والإدارة
Languages and translation	31	34	1065	830	235	4	3	1	1061	827	234	335	248	87	اللغات والترجمة
comunication	31	38	1185	762	423	14	7	7	1171	755	416	316	205	111	الإعلام وفنون الاتصال
Tourism and Hotels	45	25	1127	528	599	8	1	7	1119	527	592	274	138	136	السياحة والفنادق
education	32	45	1424	1101	323	3	3	-	1421	1098	323	356	288	68	التربية

جدول رقم ( ٨٧ ) أعداد أعضاء هيئة التدريس ومعاونيهم بجامعة ٦ أكتوبر وفقاً للنوع للعام الجامعي ٢٠١٨/٢٠١٩

Table No (87) Number of faculty members and their assistants at the University of 6 October according to sex for the academic year 2018/2019

Statement  the college	الإجمالي / Total			المعاونين / Assistants						هيئة التدريس / Faculty members								البيان  الكلية
				جملة / Total		معيد / Teaching Assistant		مدرس مساعد / assistant teacher		جملة / Total		مدرس / Teacher		أستاذ مساعد / Assistant Professor		أستاذ / professor		
	جملة	اناث	ذكور	اناث	ذكور	اناث	ذكور	اناث	ذكور	اناث	ذكور	اناث	ذكور	اناث	ذكور	اناث	ذكور	
	T	F	M	F	M	F	M	F	M	F	87	F	M	F	M	F	M	
<b>Total</b>	<b>784</b>	<b>421</b>	<b>363</b>	<b>234</b>	<b>156</b>	<b>134</b>	<b>81</b>	<b>100</b>	<b>75</b>	<b>187</b>	<b>207</b>	<b>116</b>	<b>129</b>	<b>42</b>	<b>37</b>	<b>29</b>	<b>41</b>	الاجمالي
Human Medicine	132	48	84	24	35	14	14	10	21	24	49	9	23	6	12	9	14	الطب البشري
dentist	92	56	36	34	19	14	6	20	13	22	17	12	9	7	2	3	6	طب الاسنان
the pharmacy	104	66	38	37	15	25	8	12	7	29	23	20	15	3	4	6	4	الصيدلة
natural therapy	50	28	22	17	9	12	5	5	4	11	13	8	6	2	4	1	3	العلاج الطبيعي
Applied Medical Sciences	44	26	18	12	10	5	7	7	3	14	8	9	6	4	-	1	2	العلوم الطبية التطبيقية
Engineering	84	23	61	16	32	7	18	9	14	7	29	4	23	2	4	1	2	الهندسة
Applied Arts	58	43	15	22	4	9	4	13	-	21	11	13	6	6	3	2	2	الفنون التطبيقية
Information Systems	26	4	22	4	7	1	2	3	5	0	15	-	12	-	1	-	2	الحاسب الآلي
Economics and Administration	52	31	21	17	9	13	7	4	2	14	12	12	8	2	2	-	2	الإقتصاد والإدارة
Languages and translation	34	25	9	15	5	10	2	5	3	10	4	6	4	2	-	2	-	اللغات والترجمة
Media and Communication Arts	38	30	8	17	3	11	2	6	1	13	5	7	3	5	-	1	2	الإعلام وفنون الاتصال
Tourism and Hotels	25	9	16	2	6	1	4	1	2	7	10	4	7	1	2	2	1	السياحة والفنادق
education	45	32	13	17	2	12	2	5	-	15	11	12	7	2	3	1	1	التربية



جدول رقم ( ٨٨ ) أعداد الطلاب وأعضاء هيئة التدريس بالجامعة الأمريكية وفقاً للنوع للعام الجامعي ٢٠١٨/٢٠١٩

Table No (88) Number of students and faculty members of the American University according to sex for the academic year 2018/2019

Statement  the college	متوسط الطلاب لكل عضو هيئة تدريس ومعاون	أعضاء هيئة التدريس والمعاونين	الطلاب المقيدين / Students enrolled									الطلاب المقبولين / Accepted Students			البيان  الكلية
			الاجمالي / Total			وافدون / Arrivals			مصريون / Egyptians			Students			
	Average number of students per faculty member and assistant	Faculty members and assistants	جملة	إناث	ذكور	جملة	إناث	ذكور	جملة	إناث	ذكور	جملة	إناث	ذكور	
			T	F	M	T	F	M	T	F	M	T	F	M	
<b>Total</b>	<b>14</b>	<b>411</b>	<b>5586</b>	<b>3063</b>	<b>2523</b>	<b>118</b>	<b>62</b>	<b>56</b>	<b>5468</b>	<b>3001</b>	<b>2467</b>	<b>1125</b>	<b>685</b>	<b>440</b>	الاجمالي
Science and Engineering	17	114	1959	719	1240	32	13	19	1927	706	1221	277	127	150	العلوم والهندسة
Business Administration and Economics	17	51	865	517	348	16	7	9	849	510	339	-	-	-	ادارة الأعمال والإقتصاد
communication	12	35	421	349	72	9	5	4	412	344	68	-	-	-	الاعلام
Humanities and Social Sciences	3	211	610	458	152	25	18	7	585	440	145	-	-	-	العلوم الإنسانية والاجتماعية
(1) Not specified Division	-	-	1731	1020	711	36	19	17	1695	1001	694	848	558	290	غير محدد الشعبة (١)

(1) Students of the first year of the faculties of the American University as a preparatory year without specifying Division

طلاب السنة الأولى بكليات الجامعة الأمريكية بمثابة سنة تمهيدى بدون تحديد شعبة (١)

جدول رقم ( ٨٩ ) أعداد الطلاب وأعضاء هيئة التدريس ومعاونيهم بجامعة الاهرام الكندية وفقاً للنوع للعام الجامعي ٢٠١٨ / ٢٠١٩

Table No (89) Number of students and faculty members and their assistants at Al - Ahram University of Canada according to sex for the academic year 2018/2019

Statement  the college	متوسط الطلاب لكل عضو هيئة تدريس ومعاون	أعضاء هيئة التدريس والمعاونين	الطلاب المقيدين / Students enrolled									الطلاب المقبولين / Accepted Students			البيان  الكلية
			الاجمالي / Total			وافدون / Arrivals			مصريون / Egyptians			Students			
	Average number of students per faculty member and assistant	Faculty members and assistants	جملة	إناث	ذكور	جملة	إناث	ذكور	جملة	إناث	ذكور	جملة	إناث	ذكور	
			T	F	M	T	F	M	T	F	M	T	F	M	
<b>Total</b>	<b>21</b>	<b>427</b>	<b>8965</b>	<b>3529</b>	<b>5436</b>	<b>380</b>	<b>126</b>	<b>254</b>	<b>8585</b>	<b>3403</b>	<b>5182</b>	<b>2484</b>	<b>979</b>	<b>1505</b>	الاجمالي
the pharmacy	18	138	2459	1345	1114	41	16	25	2418	1329	1089	510	294	216	الصيدلة
Oral and dental medicine	16	112	1825	723	1102	51	30	21	1774	693	1081	380	153	227	طب الفم والاسنان
Engineering	21	59	1266	195	1071	60	15	45	1206	180	1026	456	63	393	الهندسة
Computer Science and Information Technology	26	30	777	100	677	16	-	16	761	100	661	258	39	219	علوم الحاسب وتكنولوجيا المعلومات
Business Administration	48	29	1383	366	1017	127	20	107	1256	346	910	430	140	290	إدارة الأعمال
communication	21	59	1255	800	455	85	45	40	1170	755	415	450	290	160	الإعلام

جدول رقم ( ٩٠ ) أعداد أعضاء هيئة التدريس بالجامعة الأمريكية وفقاً للنوع للعام الجامعي ٢٠١٨/٢٠١٩

Table No (90) Number of faculty members of the American University by sex for the academic year 2018/2019

Statement the college	Faculty members / هيئة التدريس										البيان الكلية
	Total / جملة			Teacher / مدرس		Assistant / أستاذ مساعد Professor		professor / أستاذ			
	جملة	اناث	ذكور	اناث	ذكور	اناث	ذكور	اناث	ذكور	اناث	
	T	F	M	F	M	F	M	F	M	F	
Total	411	197	214	92	20	39	59	66	135	الاجمالي	
Science and Engineering	114	17	97	-	-	5	21	12	76	العلوم والهندسة	
Administration and Economics	51	21	30	1	-	8	9	12	21	إدارة الأعمال والاقتصاد	
communication	35	14	21	1	-	4	8	9	13	الاعلام	
Humanities and Social Sciences	211	145	66	90	20	22	21	33	25	العلوم الانسانية والاجتماعية	

جدول رقم ( ٩١ ) أعداد أعضاء هيئة التدريس ومعاونيهم بجامعة الأهرام الكندية وفقاً للنوع للعام الجامعي ٢٠١٨/٢٠١٩

Table No (91) Number of faculty members and their assistants at Al - Ahram University of Canada according to sex for the academic year 2018/2019

Statement the college	Total / الإجمالي			Assistants / المعاوين						Faculty members / هيئة التدريس								البيان الكلية
				Total / جملة		Teaching / معيد Assistant		assistant / مدرس مساعد teacher		Total / جملة		Teacher / مدرس		Assistant / أستاذ مساعد Professor		professor / أستاذ		
	جملة	اناث	ذكور	اناث	ذكور	اناث	ذكور	اناث	ذكور	اناث	ذكور	اناث	ذكور	اناث	ذكور	اناث	ذكور	
	T	F	M	F	M	F	M	F	M	F	M	F	M	F	M	F	M	
Total	427	278	149	207	99	133	70	74	29	71	50	48	33	16	7	7	10	الاجمالي
the pharmacy	138	95	43	63	27	46	18	17	9	32	16	21	10	7	2	4	4	الصيدلة
dentist	112	81	31	65	19	30	10	35	9	16	12	11	9	4	-	1	3	طب القم والأسنان
Engineering	59	21	38	17	30	14	28	3	2	4	8	3	4	1	4	-	-	الهندسة
Computer Science and Information Technology	30	14	16	14	6	11	4	3	2	-	10	-	8	-	-	-	2	علوم الحاسب وتكنولوجيا المعلومات
Business Administration	29	21	8	15	7	7	5	8	2	6	1	4	-	2	1	-	-	إدارة الأعمال
communication	59	46	13	33	10	25	5	8	5	13	3	9	2	2	-	2	1	الإعلام

جدول رقم ( ٩٢ ) أعداد الطلاب وأعضاء هيئة التدريس ومعاونيهم بالجامعة البريطانية وفقاً للنوع للعام الجامعي ٢٠١٨/٢٠١٩

Table No (92) Number of students and faculty members and their assistants at the British University according to sex for the academic year 2018/2019

Statement  the college	متوسط الطلاب لكل عضو هيئة تدريس ومعاون	أعضاء هيئة التدريس والمعاونين	الطلاب المقبولين / Students enrolled									الطلاب المقبولين / Accepted Students			البيان  الكلية
			Total / الإجمالي			Arrivals / وافدون			Egyptians / مصريون			Students			
			جملة	إناث	ذكور	جملة	إناث	ذكور	جملة	إناث	ذكور	جملة	إناث	ذكور	
			T	F	M	T	F	M	T	F	M	T	F	M	
<b>Total</b>	<b>14</b>	<b>726</b>	<b>10524</b>	<b>4626</b>	<b>5898</b>	<b>308</b>	<b>160</b>	<b>148</b>	<b>10216</b>	<b>4466</b>	<b>5750</b>	<b>2505</b>	<b>1104</b>	<b>1401</b>	الإجمالي
dentist	16	114	1798	918	880	98	55	43	1700	863	837	376	180	196	طب الاسنان
the pharmacy	14	98	1397	858	539	45	25	20	1352	833	519	323	193	130	الصيدلة
Nursing	19	22	427	187	240	6	6	-	421	181	240	112	48	64	التمرريض
Engineering	11	225	2526	574	1952	44	18	26	2482	556	1926	548	146	402	الهندسة
Power Engineering	6	7	43	11	32	1	1	-	42	10	32	43	11	32	هندسة الطاقة
Computer Science and Information Systems	14	51	731	127	604	14	2	12	717	125	592	160	26	134	علوم الحاسب ونظم المعلومات
Economics, political science and business administration	17	140	2367	1087	1280	66	26	40	2301	1061	1240	573	247	326	الاقتصاد والعلوم السياسية وادارة الاعمال
Communication and Media	43	19	817	604	213	19	14	5	798	590	208	208	152	56	الاتصال والاعلام
Arts and Humanities	7	33	218	183	35	7	5	2	211	178	33	93	71	22	الآداب والأنسانيات
School of Law	12	17	200	77	123	8	8	-	192	69	123	69	30	39	كلية القانون

جدول رقم ( ٩٣ ) أعداد الطلاب وأعضاء هيئة التدريس ومعاونيهم بالجامعة الفرنسية وفقاً للنوع للعام الجامعي ٢٠١٨/٢٠١٩

Table (93) Number of students and faculty members and their assistants at the French University according to sex for the academic year 2018/2019

Statement  the college	متوسط الطلاب لكل عضو هيئة تدريس ومعاون	أعضاء هيئة التدريس والمعاونين	الطلاب المقبولين / Students enrolled									الطلاب المقبولين / Accepted Students			البيان  الكلية
			Total / الإجمالي			Arrivals / وافدون			Egyptians / مصريون			Students			
			جملة	إناث	ذكور	جملة	إناث	ذكور	جملة	إناث	ذكور	جملة	إناث	ذكور	
			T	F	M	T	F	M	T	F	M	T	F	M	
<b>Total</b>	<b>6</b>	<b>69</b>	<b>432</b>	<b>252</b>	<b>180</b>	<b>18</b>	<b>8</b>	<b>10</b>	<b>414</b>	<b>244</b>	<b>170</b>	<b>155</b>	<b>85</b>	<b>70</b>	الإجمالي
Engineering	4	30	109	41	68	3	-	3	106	41	65	28	7	21	الهندسة
Admin Information Systems	12	16	185	88	97	8	2	6	177	86	91	72	29	43	الادارة ونظم المعلومات
Applied Languages	6	23	138	123	15	7	6	1	131	117	14	55	49	6	اللغات التطبيقية

جدول رقم ( ٩٤ ) أعداد أعضاء هيئة التدريس ومعاونتهم بالجامعة البريطانية وفقاً للنوع للعام الجامعي ٢٠١٨/٢٠١٩

Table No (94) Number of faculty members and their assistants at the British University according to sex for the academic year 2018/2019

Statement the college	الإجمالي / Total			المعاونين / Assistants						هيئة التدريس / Faculty members								البيان الكلية
				جملة / Total		معيد / Teaching Assistant		مدرس مساعد / assistant teacher		جملة / Total		مدرس / Teacher		أستاذ مساعد / Assistant Professor		أستاذ / professor		
	جملة	اناث	ذكور	اناث	ذكور	اناث	ذكور	اناث	ذكور	اناث	ذكور	اناث	ذكور	اناث	ذكور	اناث	ذكور	
	T	F	M	F	M	F	M	F	M	F	M	F	M	F	M	F	M	
<b>Total</b>	<b>726</b>	<b>454</b>	<b>272</b>	<b>322</b>	<b>165</b>	<b>194</b>	<b>93</b>	<b>128</b>	<b>72</b>	<b>132</b>	<b>107</b>	<b>86</b>	<b>43</b>	<b>27</b>	<b>21</b>	<b>19</b>	<b>43</b>	الاجمالي
dentist	114	63	51	51	44	28	16	23	28	12	7	7	2	2	1	3	4	طب الاسنان
the pharmacy	98	71	27	51	16	41	12	10	4	20	11	16	7	2	2	2	2	الصيدلة
Nursing	22	20	2	16	2	11	1	5	1	4	-	1	-	-	-	3	-	التمريض
Engineering	225	95	130	71	79	36	50	35	29	24	51	17	21	4	8	3	22	الهندسة
Power Engineering	7	4	3	4	2	2	1	2	1	-	1	-	-	-	-	-	1	هندسة الطاقة
Computer Science and Information Systems	51	34	17	29	8	22	8	7	-	5	9	1	2	4	1	-	6	علوم الحاسب ونظم المعلومات
Economy and political science	140	113	27	66	9	40	1	26	8	47	18	29	8	12	6	6	4	الاقتصاد والعلوم السياسية وإدارة الاعمال
media	19	13	6	11	2	7	2	4	-	2	4	2	1	-	2	-	1	الاعلام
Arts and Humanities	33	31	2	17	-	6	-	11	-	14	2	9	-	3	1	2	1	الآداب والانسانيات
Law	17	10	7	6	3	1	2	5	1	4	4	4	2	-	-	-	2	القانون

جدول رقم ( ٩٥ ) أعداد أعضاء هيئة التدريس ومعاونتهم بالجامعة الفرنسية وفقاً للنوع للعام الجامعي ٢٠١٨/٢٠١٩

Table No (95) Number of faculty members and their assistants at the French University according to sex for the academic year 2018/2019

Statement the college	الإجمالي / Total			المعاونين / Assistants						هيئة التدريس / Faculty members								البيان الكلية
				جملة / Total		معيد / Teaching Assistant		مدرس مساعد / assistant teacher		جملة / Total		مدرس / Teacher		أستاذ مساعد / Assistant Professor		أستاذ / professor		
	جملة	اناث	ذكور	اناث	ذكور	اناث	ذكور	اناث	ذكور	اناث	ذكور	اناث	ذكور	اناث	ذكور	اناث	ذكور	
	T	F	M	F	M	F	M	F	M	F	M	F	M	F	M	F	M	
<b>Total</b>	<b>69</b>	<b>52</b>	<b>17</b>	<b>37</b>	<b>6</b>	<b>24</b>	<b>5</b>	<b>13</b>	<b>1</b>	<b>15</b>	<b>11</b>	<b>9</b>	<b>5</b>	<b>3</b>	<b>1</b>	<b>3</b>	<b>5</b>	الاجمالي
Engineering	30	22	8	16	3	11	3	5	-	6	5	3	1	1	-	2	4	الهندسة
Management and Information Systems	16	10	6	9	2	7	1	2	1	1	4	-	3	1	-	-	1	الادارة ونظم المعلومات
Applied Languages	23	20	3	12	1	6	1	6	-	8	2	6	1	1	1	1	-	اللغات التطبيقية

Table No (96) Number of students and faculty members and their assistants at the University of pharos by sex for the academic year 2018/2019

Statement  the college	متوسط الطلاب لكل عضو هيئة تدريس ومعاون	أعضاء هيئة التدريس والمعاونين	Students enrolled / الطلاب المقيدون									Accepted Students / الطلاب المقبولين			البيان
			Total / الاجمالي			Arrivals / وافدون			Egyptians / مصريون			جملة	إناث	ذكور	
	جملة	إناث	ذكور	جملة	إناث	ذكور	جملة	إناث	ذكور	جملة	إناث				ذكور
Average number of students per faculty member and assistant	Faculty members and assistants	T	F	M	T	F	M	T	F	M	T	F	M		
<b>Total</b>	<b>21</b>	<b>705</b>	<b>14506</b>	<b>7353</b>	<b>7153</b>	<b>231</b>	<b>69</b>	<b>162</b>	<b>14275</b>	<b>7284</b>	<b>6991</b>	<b>2999</b>	<b>1500</b>	<b>1499</b>	الإجمالي
dentist	18	122	2217	953	1264	165	42	123	2052	911	1141	453	207	246	طب الأسنان
the pharmacy	19	134	2517	1511	1006	18	8	10	2499	1503	996	514	320	194	الصيدلة
natural therapy	26	61	1581	990	591	5	3	2	1576	987	589	335	200	135	العلاج الطبيعي
Medical Sciences	16	95	1502	852	650	8	3	5	1494	849	645	46	18	28	العلوم الطبية المساعدة
Engineering	19	117	2275	461	1814	15	2	13	2260	459	1801	548	128	420	الهندسة
Arts and Design	23	61	1387	976	411	3	3	-	1384	973	411	279	200	79	الفنون والتصميم
International legal transactions	32	17	537	120	417	4	-	4	533	120	413	160	30	130	المعاملات القانونية الدولية
Financial and administrative sc	17	31	527	171	356	3	1	2	524	170	354	115	34	81	علوم مالية وإدارية
Languages and translation	32	27	866	668	198	7	5	2	859	663	196	265	199	66	اللغات والترجمة
comunication	32	24	761	479	282	1	1	-	760	478	282	202	120	82	الاعلام
Tourism and Hotels	21	16	336	172	164	2	1	1	334	171	163	82	44	38	السياحة والفنادق

Table No (97) Number of students and faculty members and their assistants at the Egyptian – Russian University according to sex for the academic year 2018/2019

The statement  College	متوسط الطلاب لكل عضو هيئة تدريس ومعاون	أعضاء هيئة التدريس والمعاونين	Students enrolled / الطلاب المقيدون									Accepted Students / الطلاب المقبولين			البيان
			Total / الاجمالي			Arrivals / وافدون			Egyptians / مصريون			جملة	إناث	ذكور	
	جملة	إناث	ذكور	جملة	إناث	ذكور	جملة	إناث	ذكور	جملة	إناث				ذكور
Average number of students per faculty member and assistant	Faculty members and assistants	T	F	M	T	F	M	T	F	M	T	F	M		
<b>Total</b>	<b>13</b>	<b>537</b>	<b>6925</b>	<b>2879</b>	<b>4046</b>	<b>49</b>	<b>20</b>	<b>29</b>	<b>6876</b>	<b>2859</b>	<b>4017</b>	<b>1441</b>	<b>598</b>	<b>843</b>	الاجمالي
Oral and dental medicine	9	185	1646	720	926	30	10	20	1616	710	906	362	146	216	طب الفم والاسنان
the pharmacy	16	164	2653	1810	843	15	10	5	2638	1800	838	516	352	164	الصيدلة
Engineering	14	177	2532	316	2216	4	-	4	2528	316	2212	469	67	402	الهندسة
Technology and Computing	9	11	94	33	61	-	-	-	94	33	61	94	33	61	الاداره والتكنولوجيا المهنية والحاسبات

Table No (98) Number of faculty members and their assistants at Pharos University by sex for the academic year 2018/2019

Statement the college	الإجمالي / Total			المعاونين / Assistants						هيئة التدريس / Faculty members								البيان الكلية
				جملة / Total		معيد / Teaching Assistant		مدرس مساعد / assistant teacher		جملة / Total		مدرس / Teacher		أستاذ مساعد / Assistant Professor		أستاذ / professor		
	جملة	اناث	ذكور	اناث	ذكور	اناث	ذكور	اناث	ذكور	اناث	ذكور	اناث	ذكور	اناث	ذكور	اناث	ذكور	
	T	F	M	F	M	F	M	F	M	F	M	F	M	F	M	F	M	
<b>Total</b>	<b>705</b>	<b>492</b>	<b>213</b>	<b>340</b>	<b>108</b>	<b>167</b>	<b>67</b>	<b>173</b>	<b>41</b>	<b>152</b>	<b>105</b>	<b>96</b>	<b>61</b>	<b>29</b>	<b>16</b>	<b>27</b>	<b>28</b>	الإجمالي
dentist	122	83	39	59	28	27	19	32	9	24	11	11	6	3	3	10	2	طب الأسنان
the pharmacy	134	107	27	63	17	40	8	23	9	44	10	27	5	10	2	7	3	الصيدلة
natural therapy	61	43	18	34	13	19	6	15	7	9	5	8	3	-	-	1	2	العلاج الطبيعي
Medical Sciences	95	66	29	47	13	18	9	29	4	19	16	17	11	1	2	1	3	العلوم الطبية المساعدة
Engineering	117	67	50	43	23	13	17	30	6	24	27	15	12	8	4	1	11	الهندسة
Arts and Design	61	55	6	43	2	19	1	24	1	12	4	7	1	2	2	3	1	الفنون والتصميم
Legal and international transactions	17	6	11	6	2	2	-	4	2	-	9	-	5	-	2	-	2	المعاملات القانونية الدولية
Financial and administrative sciences	31	20	11	17	2	9	2	8	-	3	9	2	5	1	1	-	3	علوم مالية وإدارية
Languages and translation	27	22	5	14	1	9	-	5	1	8	4	4	4	1	-	3	-	اللغات والترجمة
comunication	24	16	8	11	2	10	2	1	-	5	6	4	5	1	-	-	1	الإعلام
Tourism and Hotels	16	7	9	3	5	1	3	2	2	4	4	1	4	2	-	1	-	السياحة والفنادق

Table No (99) Number of faculty members and their assistants at the Egyptian – Russian University according to sex for the academic year 2018/2019

Statement the college	الإجمالي / Total			المعاونين / Assistants						هيئة التدريس / Faculty members								البيان الكلية
				جملة / Total		معيد / Teaching Assistant		مدرس مساعد / assistant teacher		جملة / Total		مدرس / Teacher		أستاذ مساعد / Assistant Professor		أستاذ / professor		
	جملة	اناث	ذكور	اناث	ذكور	اناث	ذكور	اناث	ذكور	اناث	ذكور	اناث	ذكور	اناث	ذكور	اناث	ذكور	
	T	F	M	F	M	F	M	F	M	F	M	F	M	F	M	F	M	
<b>Total</b>	<b>537</b>	<b>233</b>	<b>304</b>	<b>146</b>	<b>171</b>	<b>92</b>	<b>120</b>	<b>54</b>	<b>51</b>	<b>87</b>	<b>133</b>	<b>48</b>	<b>87</b>	<b>15</b>	<b>19</b>	<b>24</b>	<b>27</b>	الإجمالي
Oral and dental medicine	185	106	79	67	49	36	31	31	18	39	30	14	15	12	6	13	9	طب الفم والاسنان
the pharmacy	164	66	98	34	63	24	47	10	16	32	35	22	23	2	3	8	9	الصيدلة
Engineering	177	52	125	39	57	27	41	12	16	13	68	10	49	1	10	2	9	الهندسة
Technology and Computing	11	9	2	6	2	5	1	1	1	3	-	2	-	-	-	1	-	الإدارة والتكنولوجيا المهنية والحاسبات

جدول رقم ( ١٠٠ ) أعداد الطلاب وأعضاء هيئة التدريس ومعاونيهم بالجامعة الحديثة للتكنولوجيا والمعلومات وفقاً للنوع للعام الجامعي ٢٠١٩/٢٠١٨

Table No (100) Number of students and faculty members and their assistants at the Modern University of Technology and Information according to sex for the academic year 2018/2019

Statement  College	متوسط الطلاب لكل عضو هيئة تدريس ومعاون	أعضاء هيئة التدريس والمعاونين	الطلاب المقيدون / Students enrolled									الطلاب المقبولين / Accepted Students			البيان  الكلية
			Total / الاجمالي			Arrivals / وافدون			Egyptians / مصريون			Students			
			جملة	إناث	ذكور	جملة	إناث	ذكور	جملة	إناث	ذكور	جملة	إناث	ذكور	
			T	F	M	T	F	M	T	F	M	T	F	M	
<b>Total</b>	<b>24</b>	<b>558</b>	<b>13595</b>	<b>5381</b>	<b>8214</b>	<b>626</b>	<b>224</b>	<b>402</b>	<b>12969</b>	<b>5157</b>	<b>7812</b>	<b>2924</b>	<b>1198</b>	<b>1726</b>	الاجمالي
dentist	20	112	2273	1030	1243	124	59	65	2149	971	1178	419	182	237	طب الفم والاسنان
Pharmacy	28	93	2639	1476	1163	89	46	43	2550	1430	1120	523	311	212	الصيدلة
natural therapy	37	53	1943	1192	751	24	12	12	1919	1180	739	371	228	143	العلاج الطبيعي
nursing	13	69	924	296	628	45	28	17	879	268	611	217	69	148	التصريض
Engineering	26	111	2876	416	2460	120	21	99	2756	395	2361	611	116	495	الهندسة
computer science	17	33	576	83	493	17	5	12	559	78	481	173	25	148	علوم الكمبيوتر
Business Administration	24	59	1423	315	1108	180	36	144	1243	279	964	352	96	256	ادارة اعمال
communication	34	28	941	573	368	27	17	10	914	556	358	258	171	87	الإعلام

جدول رقم ( ١٠١ ) أعداد الطلاب وأعضاء هيئة التدريس ومعاونيهم بجامعة سيناء وفقاً للنوع للعام الجامعي ٢٠١٩/٢٠١٨

Table No (101) Number of students and faculty members and their assistants at the University of Sinai according to sex for the academic year 2018/2019

Statement  College	متوسط الطلاب لكل عضو هيئة تدريس ومعاون	أعضاء هيئة التدريس والمعاونين	الطلاب المقيدون / Students enrolled									الطلاب المقبولين / Accepted Students			البيان  الكلية
			Total / الاجمالي			Arrivals / وافدون			Egyptians / مصريون			Students			
			جملة	إناث	ذكور	جملة	إناث	ذكور	جملة	إناث	ذكور	جملة	إناث	ذكور	
			T	F	M	T	F	M	T	F	M	T	F	M	
<b>Total</b>	<b>20</b>	<b>463</b>	<b>9138</b>	<b>3351</b>	<b>5787</b>	<b>44</b>	<b>11</b>	<b>33</b>	<b>9094</b>	<b>3340</b>	<b>5754</b>	<b>2349</b>	<b>945</b>	<b>1404</b>	الاجمالي
dentist	17	116	1914	595	1319	23	7	16	1891	588	1303	409	128	281	طب الفم والاسنان
Pharmaceutical and Pharmaceutical Manufacturing	22	106	2375	1257	1118	1	-	1	2374	1257	1117	521	255	266	الصيدلة والتصنيع الدوائي
Engineering Sciences	26	66	1733	161	1572	11	2	9	1722	159	1563	306	38	268	العلوم الهندسية
Information Technology & International Business Marketing	14	20	276	29	247	2	-	2	274	29	245	73	9	64	تكنولوجيا المعلومات وعلوم الحاسب
Information technology	11	18	189	69	120	5	1	4	184	68	116	23	11	12	ادارة الاعمال والتسويق الدولي
Dentistry (Qantara)	16	13	204	132	72	-	-	-	204	132	72	39	24	15	تكنولوجيا الاعلام
Pharmacy (Qantara)	14	76	1042	339	703	1	1	-	1041	338	703	430	143	287	طب الاسنان ( القنطرة )
	29	48	1405	769	636	1	-	1	1404	769	635	548	337	211	الصيدلة (القنطرة)

جدول رقم ( ١٠٢ ) أعداد أعضاء هيئة التدريس ومعاونتهم بالجامعة الحديثة للتكنولوجيا والمعلومات وفقاً للنوع للعام الجامعي ٢٠١٨/٢٠١٩

Table No (102) Number of faculty members and their assistants in the new university of technology and information according to sex for the academic year 2018/2019

Statement	الإجمالي / Total			المعاونين / Assistants						هيئة التدريس / Faculty members								البيان
				جملة / Total		معيد / Teaching Assistant		مدرس مساعد / assistant		جملة / Total		مدرس / Teacher		أستاذ مساعد / Assistant Professor		أستاذ / professor		
	جملة	اناث	ذكور	اناث	ذكور	اناث	ذكور	اناث	ذكور	اناث	ذكور	اناث	ذكور	اناث	ذكور	اناث	ذكور	
	T	F	M	F	M	F	M	F	M	F	M	F	M	F	M	F	M	
<b>Total</b>	<b>558</b>	<b>326</b>	<b>232</b>	<b>233</b>	<b>149</b>	<b>130</b>	<b>74</b>	<b>103</b>	<b>75</b>	<b>93</b>	<b>83</b>	<b>72</b>	<b>36</b>	<b>14</b>	<b>13</b>	<b>7</b>	<b>34</b>	الاجمالي
Oral and dental medicine	112	58	54	48	46	30	20	18	26	10	8	5	4	3	1	2	3	طب الفم والاسنان
the pharmacy	93	65	28	48	20	26	12	22	8	17	8	13	2	2	3	2	3	الصيدلة
natural therapy	53	33	20	23	15	12	7	11	8	10	5	8	3	1	1	1	1	العلاج الطبيعي
Nursing	69	52	17	39	12	18	6	21	6	13	5	10	-	3	-	-	5	التنمريض
Engineering	111	50	61	36	34	21	21	15	13	14	27	13	16	1	4	-	7	الهندسة
computer science	33	11	22	8	12	5	4	3	8	3	10	3	-	-	-	-	10	علوم الكمبيوتر
Business Administration	59	35	24	20	8	10	4	10	4	15	16	12	10	2	3	1	3	ادارة اعمال
comunication	28	22	6	11	2	8	-	3	2	11	4	8	1	2	1	1	2	الإعلام

جدول رقم ( ١٠٣ ) أعداد أعضاء هيئة التدريس ومعاونتهم بجامعة سيناء وفقاً للنوع للعام الجامعي ٢٠١٨/٢٠١٩

Table No (103) Number of faculty members and their assistants at the University of Sinai according to sex for the academic year 2018/2019

Statement	الإجمالي / Total			المعاونين / Assistants						هيئة التدريس / Faculty members								البيان
				جملة / Total		معيد / Teaching Assistant		مدرس مساعد / assistant teacher		جملة / Total		مدرس / Teacher		أستاذ مساعد / Assistant Professor		أستاذ / professor		
	جملة	اناث	ذكور	اناث	ذكور	اناث	ذكور	اناث	ذكور	اناث	ذكور	اناث	ذكور	اناث	ذكور	اناث	ذكور	
	T	F	M	F	M	F	M	F	M	F	M	F	M	F	M	F	M	
<b>Total</b>	<b>463</b>	<b>214</b>	<b>249</b>	<b>186</b>	<b>189</b>	<b>151</b>	<b>155</b>	<b>35</b>	<b>34</b>	<b>28</b>	<b>60</b>	<b>20</b>	<b>37</b>	<b>1</b>	<b>9</b>	<b>7</b>	<b>14</b>	الاجمالي
Oral and dental medicine	116	35	81	29	70	28	62	1	8	6	11	3	4	-	3	3	4	طب الفم والاسنان
Pharmaceutical and Pharmaceutical	106	72	34	62	22	49	14	13	8	10	12	9	7	-	2	1	3	الصيدلة والتصنيع الدوائي
Engineering Sciences	66	6	60	6	40	3	28	3	12	-	20	-	16	-	-	-	4	العلوم الهندسية
Information Technology and Computer Science	20	6	14	6	9	5	7	1	2	-	5	-	3	-	1	-	1	تكنولوجيا المعلومات وعلوم الحاسب
Business Management and International	18	11	7	9	3	5	2	4	1	2	4	2	2	-	1	-	1	ادارة الاعمال والتسويق الدولي
Information technology	13	6	7	2	2	2	2	-	-	4	5	3	3	-	2	1	-	تكنولوجيا الاعلام
Dentistry (Qantara)	76	45	31	42	30	35	27	7	3	3	1	1	1	-	-	2	-	طب الاسنان ( القنطرة )
Pharmacy (Qantara)	48	33	15	30	13	24	13	6	-	3	2	2	1	1	-	-	1	الصيدلة (القنطرة)



جدول رقم ( ١٠٤ ) أعداد الطلاب وأعضاء هيئة التدريس ومعاونيهم بالجامعة الألمانية وفقاً للنوع للعام الجامعي ٢٠١٩/٢٠١٨

Table (104) Number of students, faculty members and their assistants at the German University according to gender for the academic year 2019/2018

Statement the college	متوسط الطلاب لكل عضو هيئة تدريس ومعاون	أعضاء هيئة التدريس والمعاونين	الطلاب المقيدين / Students enrolled									الطلاب المقبولين / Accepted Students			البيان الكلية
			Total / الإجمالي			Arrivals / وافدون			Egyptians / مصريون			Students			
	Average number of students per faculty member and assistant	Faculty members and assistants	جملة	إناث	ذكور	جملة	إناث	ذكور	جملة	إناث	ذكور	جملة	إناث	ذكور	
			T	F	M	T	F	M	T	F	M	T	F	M	
<b>Total</b>	<b>12</b>	<b>963</b>	<b>11083</b>	<b>5330</b>	<b>5753</b>	<b>114</b>	<b>63</b>	<b>51</b>	<b>10969</b>	<b>5267</b>	<b>5702</b>	<b>2353</b>	<b>1219</b>	<b>1134</b>	<b>الإجمالي</b>
Pharmacy and Biotechnology	11	188	2100	1367	733	35	21	14	2065	1346	719	400	277	123	الصيدلة والتكنولوجيا الحيوية
Engineering	11	500	5523	1533	3990	37	15	22	5486	1518	3968	1132	355	777	الهندسة
Applied Sciences and Arts	12	105	1244	1096	148	18	17	1	1226	1079	147	266	236	30	العلوم التطبيقية والفنون
Management and Information Technology	14	149	2016	1200	816	20	7	13	1996	1193	803	480	297	183	الإدارة وتكنولوجيا المعلومات
Rights and Legal Studies	10	21	200	134	66	4	3	1	196	131	65	75	54	21	الحقوق والدراسات القانونية

جدول رقم ( ١٠٥ ) أعداد الطلاب وأعضاء هيئة التدريس ومعاونيهم بجامعة المستقبل وفقاً للنوع للعام الجامعي ٢٠١٩/٢٠١٨

Table (105): Number of students, faculty members and their assistants at Future University according to gender for the academic year 2019/2018

Statement College	متوسط الطلاب لكل عضو هيئة تدريس ومعاون	أعضاء هيئة التدريس والمعاونين	الطلاب المقيدين / Students enrolled									الطلاب المقبولين / Accepted Students			البيان الكلية
			Total / الإجمالي			Arrivals / وافدون			Egyptians / مصريون			Students			
	Average number of students per faculty member and assistant	Faculty members and assistants	جملة	إناث	ذكور	جملة	إناث	ذكور	جملة	إناث	ذكور	جملة	إناث	ذكور	
			T	F	M	T	F	M	T	F	M	T	F	M	
<b>Total</b>	<b>13</b>	<b>546</b>	<b>7024</b>	<b>2893</b>	<b>4131</b>	<b>323</b>	<b>127</b>	<b>196</b>	<b>6701</b>	<b>2766</b>	<b>3935</b>	<b>2063</b>	<b>907</b>	<b>1156</b>	<b>الإجمالي</b>
Oral and dental medicine	12	164	1916	870	1046	148	61	87	1768	809	959	483	242	241	طب الفم والأسنان
the pharmacy	10	135	1383	785	598	52	31	21	1331	754	577	371	201	170	الصيدلة
Engineering and Technology	10	139	1326	226	1100	41	6	35	1285	220	1065	302	91	211	الهندسة والتكنولوجيا
Computers and Information Technology	12	22	255	52	203	2	1	1	253	51	202	188	45	143	الحاسبات وتكنولوجيا المعلومات
Economics and Political Science	25	31	768	493	275	16	7	9	752	486	266	277	182	95	الإقتصاد والعلوم السياسية
Trade and business management	25	55	1376	467	909	64	21	43	1312	446	866	442	146	296	التجارة وإدارة الأعمال

جدول رقم ( ١٠٦ ) أعداد أعضاء هيئة التدريس ومعاونيهم بالجامعة الألمانية وفقاً للنوع للعام الجامعي ٢٠١٨ / ٢٠١٩

Table No (106) Number of faculty members and their assistants at the German University according to sex for the academic year 2018 /2019

Statement  the college	الإجمالي / Total			المعاونين / Assistants						هيئة التدريس / Faculty members								البيان  الكلية
				جملة / Total		معيد / Teaching Assistant		مدرس مساعد / assistant teacher		جملة / Total		مدرس / Teacher		أستاذ مساعد / Assistant Professor		أستاذ / professor		
	جملة	اناث	ذكور	اناث	ذكور	اناث	ذكور	اناث	ذكور	اناث	ذكور	اناث	ذكور	اناث	ذكور	اناث	ذكور	
	T	F	M	F	M	F	M	F	M	F	M	F	M	F	M	F	M	
<b>Total</b>	<b>963</b>	<b>625</b>	<b>338</b>	<b>459</b>	<b>153</b>	<b>203</b>	<b>42</b>	<b>256</b>	<b>111</b>	<b>166</b>	<b>185</b>	<b>143</b>	<b>96</b>	<b>9</b>	<b>36</b>	<b>14</b>	<b>53</b>	الاجمالي
Pharmacy and Biotechnology	188	155	33	107	11	107	11	-	-	48	22	42	9	3	3	3	10	الصيدلة والتكنولوجيا الحيوية
Engineering	500	266	234	197	127	34	21	163	106	69	107	62	58	3	22	4	27	الهندسة
Applied Sciences and Arts	105	75	30	60	9	54	6	6	3	15	21	9	12	1	4	5	5	العلوم التطبيقية والفنون
Management and Information Technology	149	119	30	89	4	2	2	87	2	30	26	27	12	1	4	2	10	الادارة وتكنولوجيا المعلومات
Rights and legal studies	21	10	11	6	2	6	2	-	-	4	9	3	5	1	3	-	1	الحقوق والدراسات القانونية

جدول رقم ( ١٠٧ ) أعداد أعضاء هيئة التدريس ومعاونيهم بجامعة المستقبل وفقاً للنوع للعام الجامعي ٢٠١٨ / ٢٠١٩

Table No (107) Number of faculty members and their assistants at the University of the Future according to sex for the academic year 2018/2019

Statement  the college	الإجمالي / Total			المعاونين / Assistants						هيئة التدريس / Faculty members								البيان  الكلية
				جملة / Total		معيد / Teaching Assistant		مدرس مساعد / assistant teacher		جملة / Total		مدرس / Teacher		أستاذ مساعد / Assistant Professor		أستاذ / professor		
	جملة	اناث	ذكور	اناث	ذكور	اناث	ذكور	اناث	ذكور	اناث	ذكور	اناث	ذكور	اناث	ذكور	اناث	ذكور	
	T	F	M	F	M	F	M	F	M	F	M	F	M	F	M	F	M	
<b>Total</b>	<b>546</b>	<b>322</b>	<b>224</b>	<b>233</b>	<b>121</b>	<b>159</b>	<b>78</b>	<b>74</b>	<b>43</b>	<b>89</b>	<b>103</b>	<b>50</b>	<b>34</b>	<b>10</b>	<b>28</b>	<b>29</b>	<b>41</b>	الاجمالي
dentist	164	89	75	61	41	43	26	18	15	28	34	16	16	3	7	9	11	طب الفم والأسنان
the pharmacy	135	113	22	80	15	57	11	23	4	33	7	15	-	3	-	15	7	الصيدلة
Engineering and Technology	139	44	95	42	47	24	30	18	17	2	48	2	15	-	16	-	17	الهندسة والتكنولوجيا
Computers and Information Technology	22	11	11	7	7	6	4	1	3	4	4	2	1	1	1	1	2	الحاسبات وتكنولوجيا المعلومات
Economy and political science	31	21	10	11	5	6	2	5	3	10	5	8	-	1	2	1	3	الاقتصاد والعلوم السياسية
Trade and business management	55	44	11	32	6	23	5	9	1	12	5	7	2	2	2	3	1	التجارة وادارة الاعمال

جدول رقم ( ١٠٨ ) أعداد الطلاب وأعضاء هيئة التدريس ومعاونيهم بجامعة النهضة وفقاً للنوع للعام الجامعي ٢٠١٨/٢٠١٩

Table No ( 108 ) Number of students and faculty members and their assistants at Al - Nahda University according to sex for the academic year 2018 /2019

statement  collage	متوسط الطلاب لكل عضو هيئة تدريس ومعاون	أعضاء هيئة التدريس والمعاونين	Students enrolled / الطلاب المقبلين									Accepted / الطلاب المقبولين			البيان  الكلية
			Total / الاجمالي			Arrivals / وافدون			Egyptians / مصريون			Students			
	Average number of students per faculty member and assistant	Faculty members and assistants	جملة	إناث	ذكور	جملة	إناث	ذكور	جملة	إناث	ذكور	جملة	إناث	ذكور	
			T	F	M	T	F	M	T	F	M	T	F	M	
<b>Total</b>	<b>15</b>	<b>364</b>	<b>5279</b>	<b>2305</b>	<b>2974</b>	<b>9</b>	<b>3</b>	<b>6</b>	<b>5270</b>	<b>2302</b>	<b>2968</b>	<b>1298</b>	<b>561</b>	<b>737</b>	الاجمالي
dentist	18	116	2090	868	1222	5	1	4	2085	867	1218	396	168	228	طب الأسنان
the pharmacy	15	116	1758	1083	675	3	2	1	1755	1081	674	464	274	190	الصيدلة
Engineering	11	65	683	104	579	-	-	-	683	104	579	172	38	134	الهندسة
computer	6	31	184	32	152	1	-	1	183	32	151	56	7	49	حاسب الى
Marketing and Business Administration	17	23	386	110	276	-	-	-	386	110	276	150	36	114	التسويق وادارة الأعمال
comunication	14	13	178	108	70	-	-	-	178	108	70	60	38	22	الإعلام

جدول رقم ( ١٠٩ ) أعداد الطلاب وأعضاء هيئة التدريس ومعاونيهم بجامعة الدلتا للعلوم والتكنولوجيا وفقاً للنوع للعام الجامعي ٢٠١٨/٢٠١٩

Table No (109) Number of students and faculty members and their assistants at the Delta University of Science and Technology by sex for the academic year 2018/2019

statement  collage	متوسط الطلاب لكل عضو هيئة تدريس ومعاون	أعضاء هيئة التدريس والمعاونين	Students enrolled / الطلاب المقبلين									Accepted / الطلاب المقبولين			البيان  الكلية
			Total / الاجمالي			Arrivals / وافدون			Egyptians / مصريون			Students			
	Average number of students per faculty member and assistant	Faculty members and assistants	جملة	إناث	ذكور	جملة	إناث	ذكور	جملة	إناث	ذكور	جملة	إناث	ذكور	
			T	F	M	T	F	M	T	F	M	T	F	M	
<b>Total</b>	<b>26</b>	<b>369</b>	<b>9588</b>	<b>4429</b>	<b>5159</b>	<b>23</b>	<b>8</b>	<b>15</b>	<b>9565</b>	<b>4421</b>	<b>5144</b>	<b>1895</b>	<b>938</b>	<b>957</b>	الاجمالي
dentist	19	102	1892	878	1014	15	7	8	1877	871	1006	380	195	185	طب الأسنان
the pharmacy	24	98	2364	1618	746	4	-	4	2360	1618	742	475	333	142	الصيدلة
natural therapy	43	38	1642	1144	498	-	-	-	1642	1144	498	349	230	119	العلاج الطبيعي
Engineering	27	106	2897	453	2444	3	-	3	2894	453	2441	533	109	424	الهندسة
Business Administration	32	25	793	336	457	1	1	-	792	335	457	158	71	87	ادارة الأعمال

Table No (110) Number of faculty members and their assistants at Al - Nahda University according to sex for the academic year 2018/2019

Statement	الإجمالي / Total			المعاونين / Assistants						هيئة التدريس / Faculty members								البيان
				جملة / Total		معيد / Teaching		مدرس مساعد / assistant teacher		جملة / Total		مدرس / Teacher		أستاذ مساعد / Assistant Professor		أستاذ / professor		
	جملة	اناث	ذكور	اناث	ذكور	اناث	ذكور	اناث	ذكور	اناث	ذكور	اناث	ذكور	اناث	ذكور	اناث	ذكور	
	T	F	M	F	M	F	M	F	M	F	M	F	M	F	M	F	M	
the collage																		
<b>Total</b>	<b>364</b>	<b>188</b>	<b>176</b>	<b>152</b>	<b>105</b>	<b>102</b>	<b>75</b>	<b>50</b>	<b>30</b>	<b>36</b>	<b>71</b>	<b>23</b>	<b>48</b>	<b>9</b>	<b>14</b>	<b>4</b>	<b>9</b>	الاجمالي
dentist	116	52	64	42	45	31	32	11	13	10	19	3	14	4	3	3	2	طب الأسنان
the pharmacy	116	63	53	52	32	27	20	25	12	11	21	6	10	5	6	-	5	الصيدلة
Engineering	65	32	33	27	13	21	11	6	2	5	20	4	15	-	3	1	2	الهندسة
computer science	31	17	14	16	8	14	6	2	2	1	6	1	6	-	-	-	-	علوم الحاسب الالى
Marketing and management	23	14	9	9	5	6	4	3	1	5	4	5	3	-	1	-	-	التسويق وادارة الأعمال
comuication	13	10	3	6	2	3	2	3	-	4	1	4	-	-	1	-	-	الاعلام

Table No (111) Number of faculty members and their assistants at Delta University for Science and Technology by sex for the academic year 2018/2019

Statement	الإجمالي / Total			المعاونين / Assistants						هيئة التدريس / Faculty members								البيان
				جملة / Total		معيد / Teaching Assistant		مدرس مساعد / assistant teacher		جملة / Total		مدرس / Teacher		أستاذ مساعد / Assistant Professor		أستاذ / professor		
	جملة	اناث	ذكور	اناث	ذكور	اناث	ذكور	اناث	ذكور	اناث	ذكور	اناث	ذكور	اناث	ذكور	اناث	ذكور	
	T	F	M	F	M	F	M	F	M	F	M	F	M	F	M	F	M	
the college																		
<b>Total</b>	<b>369</b>	<b>168</b>	<b>201</b>	<b>110</b>	<b>122</b>	<b>63</b>	<b>61</b>	<b>47</b>	<b>61</b>	<b>58</b>	<b>79</b>	<b>40</b>	<b>47</b>	<b>6</b>	<b>13</b>	<b>12</b>	<b>19</b>	الاجمالي
dentist	102	31	71	21	56	12	28	9	28	10	15	5	7	2	1	3	7	طب الاسنان
pharmacy	98	61	37	38	17	27	5	11	12	23	20	15	10	2	5	6	5	الصيدلة
physical therapy	38	21	17	14	11	9	8	5	3	7	6	5	6	1	-	1	-	العلاج الطبيعى
Engineering	106	43	63	28	33	12	18	16	15	15	30	13	19	1	4	1	7	الهندسة
Business Management	25	12	13	9	5	3	2	6	3	3	8	2	5	-	3	1	-	ادارة الاعمال

جدول رقم ( ١١٢ ) أعداد الطلاب وأعضاء هيئة التدريس ومعاونيهم بالجامعة المصرية للتعليم الإلكتروني وفقاً للنوع للعام الجامعي ٢٠١٨/٢٠١٩

Table No (112) Number of students and faculty members and their assistants at the Egyptian University of e – learning according to sex for the academic year 2018/2019

College	The statement	متوسط الطلاب لكل عضو هيئة تدريس ومعاون	أعضاء هيئة التدريس والمعاونين	الطلاب المقبولين / Students enrolled									الطلاب المقبولين / Accepted Students			البيان
				الاجمالي / Total			وافدون / Arrivals			مصريون / Egyptians			Students			
				جملة	إناث	ذكور	جملة	إناث	ذكور	جملة	إناث	ذكور	جملة	إناث	ذكور	
T	F	M	T	F	M	T	F	M	T	F	M	الكلية				
<b>Total</b>		<b>17</b>	<b>74</b>	<b>1250</b>	<b>334</b>	<b>916</b>	<b>8</b>	<b>2</b>	<b>6</b>	<b>1242</b>	<b>332</b>	<b>910</b>	<b>414</b>	<b>114</b>	<b>300</b>	الاجمالي
Computers and Information Technology		<b>14</b>	<b>43</b>	<b>587</b>	<b>102</b>	<b>485</b>	<b>1</b>	<b>-</b>	<b>1</b>	<b>586</b>	<b>102</b>	<b>484</b>	<b>160</b>	<b>24</b>	<b>136</b>	علوم الحاسب وتكنولوجيا المعلومات
Business Studies and Business Administration		<b>21</b>	<b>31</b>	<b>663</b>	<b>232</b>	<b>431</b>	<b>7</b>	<b>2</b>	<b>5</b>	<b>656</b>	<b>230</b>	<b>426</b>	<b>254</b>	<b>90</b>	<b>164</b>	الدراسات التجارية وإدارة الأعمال

جدول رقم ( ١١٣ ) أعداد الطلاب وأعضاء هيئة التدريس ومعاونيهم بالجامعة العربية المفتوحة وفقاً للنوع للعام الجامعي ٢٠١٨/٢٠١٩

Table No (113) Number of students and faculty members and their assistants at the Arab Open University according to sex for the academic year 2018/2019

College	The statement	متوسط الطلاب لكل عضو هيئة تدريس ومعاون	أعضاء هيئة التدريس والمعاونين	الطلاب المقبولين / Students enrolled									الطلاب المقبولين / Accepted Students			البيان
				الاجمالي / Total			وافدون / Arrivals			مصريون / Egyptians			Students			
				جملة	إناث	ذكور	جملة	إناث	ذكور	جملة	إناث	ذكور	جملة	إناث	ذكور	
T	F	M	T	F	M	T	F	M	T	F	M					
<b>Total</b>		<b>158</b>	<b>25</b>	<b>3946</b>	<b>1410</b>	<b>2536</b>	<b>788</b>	<b>374</b>	<b>414</b>	<b>3158</b>	<b>1036</b>	<b>2122</b>	<b>1147</b>	<b>436</b>	<b>711</b>	الاجمالي
Information Technology and Computer		<b>134</b>	<b>7</b>	<b>937</b>	<b>154</b>	<b>783</b>	<b>104</b>	<b>26</b>	<b>78</b>	<b>833</b>	<b>128</b>	<b>705</b>	<b>292</b>	<b>54</b>	<b>238</b>	تقنية المعلومات والحاسب
Business Management		<b>213</b>	<b>7</b>	<b>1492</b>	<b>451</b>	<b>1041</b>	<b>349</b>	<b>135</b>	<b>214</b>	<b>1143</b>	<b>316</b>	<b>827</b>	<b>391</b>	<b>120</b>	<b>271</b>	إدارة الأعمال
English language and literature		<b>56</b>	<b>7</b>	<b>395</b>	<b>297</b>	<b>98</b>	<b>126</b>	<b>104</b>	<b>22</b>	<b>269</b>	<b>193</b>	<b>76</b>	<b>95</b>	<b>76</b>	<b>19</b>	اللغة الإنجليزية وإداها
Graphic Design		<b>Delegates</b>	منتدبون	<b>144</b>	<b>47</b>	<b>97</b>	<b>30</b>	<b>13</b>	<b>17</b>	<b>114</b>	<b>34</b>	<b>80</b>	<b>35</b>	<b>16</b>	<b>19</b>	النصميم الجرافيكس
communication		<b>245</b>	<b>4</b>	<b>978</b>	<b>461</b>	<b>517</b>	<b>179</b>	<b>96</b>	<b>83</b>	<b>799</b>	<b>365</b>	<b>434</b>	<b>334</b>	<b>170</b>	<b>164</b>	الاعلام

جدول رقم ( ١١٤ ) أعداد الطلاب وأعضاء هيئة التدريس ومعاونيهم بجامعة النيل وفقاً للنوع للعام الجامعي ٢٠١٨/٢٠١٩

Table No (114) Number of students and faculty members and their assistants at the University of the Nile according to type for the academic year 2018/2019

College	The statement	متوسط الطلاب لكل عضو هيئة تدريس ومعاون	أعضاء هيئة التدريس والمعاونين	الطلاب المقبولين / Students enrolled									الطلاب المقبولين / Accepted Students			البيان
				الاجمالي / Total			وافدون / Arrivals			مصريون / Egyptians			Students			
				جملة	إناث	ذكور	جملة	إناث	ذكور	جملة	إناث	ذكور	جملة	إناث	ذكور	
T	F	M	T	F	M	T	F	M	T	F	M					
<b>Total</b>		<b>9</b>	<b>93</b>	<b>826</b>	<b>217</b>	<b>609</b>	<b>22</b>	<b>4</b>	<b>18</b>	<b>804</b>	<b>213</b>	<b>591</b>	<b>750</b>	<b>212</b>	<b>538</b>	الاجمالي
Engineering and Applied Sciences		<b>8</b>	<b>61</b>	<b>499</b>	<b>94</b>	<b>405</b>	<b>11</b>	<b>3</b>	<b>8</b>	<b>488</b>	<b>91</b>	<b>397</b>	<b>477</b>	<b>120</b>	<b>357</b>	الهندسة والعلوم التطبيقية
Communications and Information Technology		<b>3</b>	<b>14</b>	<b>39</b>	<b>4</b>	<b>35</b>	<b>1</b>	<b>-</b>	<b>1</b>	<b>38</b>	<b>4</b>	<b>34</b>	<b>90</b>	<b>24</b>	<b>66</b>	تكنولوجيا المعلومات وعلوم الحاسب
Business Management		<b>16</b>	<b>18</b>	<b>288</b>	<b>119</b>	<b>169</b>	<b>10</b>	<b>1</b>	<b>9</b>	<b>278</b>	<b>118</b>	<b>160</b>	<b>183</b>	<b>68</b>	<b>115</b>	إدارة الأعمال

جدول رقم ( ١١٥ ) أعداد أعضاء هيئة التدريس ومعاونيهم بالجامعة المصرية للتعليم الإلكتروني وفقاً للنوع للعام الجامعي ٢٠١٨/٢٠١٩

Table No (115) Number of faculty members and their assistants at the Egyptian University of e – learning according to sex for the academic year 2018/2019

Statement	الإجمالي / Total			المعاونين / Assistants						هيئة التدريس / Faculty members								البيان
				جملة / Total		معيد / Teaching Assistant		مدرس مساعد / assistant teacher		جملة / Total		مدرس / Teacher		أستاذ مساعد / Assistant Professor		أستاذ / professor		
	جملة	إناث	ذكور	إناث	ذكور	إناث	ذكور	إناث	ذكور	إناث	ذكور	إناث	ذكور	إناث	ذكور	إناث	ذكور	
	T	F	M	F	M	F	M	F	M	F	M	F	M	F	M	F	M	
<b>Total</b>	74	23	51	13	18	9	12	4	6	10	33	8	17	-	4	2	12	الإجمالي
Computer Science and Information Technology	43	10	33	6	12	4	9	2	3	4	21	3	10	-	3	1	8	علوم الحاسب وتكنولوجيا المعلومات
Business Administration	31	13	18	7	6	5	3	2	3	6	12	5	7	-	1	1	4	ادارة الاعمال

جدول رقم ( ١١٦ ) أعداد أعضاء هيئة التدريس ومعاونيهم بالجامعة العربية المفتوحة وفقاً للنوع للعام الجامعي ٢٠١٨/٢٠١٩

Table No (116) Number of faculty members and their assistants at the Arab Open University according to sex for the academic year 2018/2019

Statement	الإجمالي / Total			المعاونين / Assistants						هيئة التدريس / Faculty members								البيان
				جملة / Total		معيد / Teaching Assistant		مدرس مساعد / assistant teacher		جملة / Total		مدرس / Teacher		أستاذ مساعد / Assistant Professor		أستاذ / professor		
	جملة	إناث	ذكور	إناث	ذكور	إناث	ذكور	إناث	ذكور	إناث	ذكور	إناث	ذكور	إناث	ذكور	إناث	ذكور	
	T	F	M	F	M	F	M	F	M	F	M	F	M	F	M	F	M	
<b>Total</b>	25	18	7	8	2	4	2	4	-	10	5	7	4	2	-	1	1	الإجمالي
Information Technology and Computer	7	3	4	-	1	-	1	-	-	3	3	2	2	1	-	-	1	تقنية المعلومات والحاسب
Business Management	7	5	2	3	1	1	1	2	-	2	1	2	1	-	-	-	-	ادارة الاعمال
Arts and English	7	7	-	3	-	2	-	1	-	4	-	3	-	1	-	-	-	اللغة الانجليزية وادابها
Graphic Design	-	-	-	-	-	-	-	-	-	-	-	-	-	-	-	-	-	النصميم الجرافيكس
comunication	4	3	1	2	-	1	-	1	-	1	1	-	1	-	-	1	-	الاعلام

جدول رقم ( ١١٧ ) أعداد أعضاء هيئة التدريس ومعاونيهم بجامعة النيل وفقاً للنوع للعام الجامعي ٢٠١٨/٢٠١٩

Table No (117) Number of faculty members and their assistants at Nile University according to sex for the academic year 2018/2019

Statement	الإجمالي / Total			المعاونين / Assistants						هيئة التدريس / Faculty members								البيان
				جملة / Total		معيد / Teaching Assistant		مدرس مساعد / assistant teacher		جملة / Total		مدرس / Teacher		أستاذ مساعد / Assistant		أستاذ / professor		
	جملة	إناث	ذكور	إناث	ذكور	إناث	ذكور	إناث	ذكور	إناث	ذكور	إناث	ذكور	إناث	ذكور	إناث	ذكور	
	T	F	M	F	M	F	M	F	M	F	M	F	M	F	M	F	M	
<b>Total</b>	93	36	57	26	31	21	21	5	10	10	26	8	9	1	9	1	8	الإجمالي
Communications and Information Technology	61	22	39	15	22	12	13	3	9	7	17	6	6	-	7	1	4	الهندسة والعلوم التطبيقية
Engineering and Applied Sciences	14	9	5	8	1	7	1	1	-	1	4	-	2	1	1	-	1	تكنولوجيا المعلومات وعلوم الحاسب
Computer Science	18	5	13	3	8	2	7	1	1	2	5	2	1	-	1	-	3	ادارة الاعمال

جدول رقم ( ١١٨ ) أعداد الطلاب وأعضاء هيئة التدريس ومعاونيهم بجامعة هليوبوليس وفقاً للنوع للعام الجامعي ٢٠١٨ / ٢٠١٩

Table No (118) Number of students and faculty members and their assistants at the University of Heliopolis according to sex for the academic year 2018/2019

Statement	متوسط الطلاب لكل عضو هيئة تدريس ومعاون	أعضاء هيئة التدريس والمعاونين	الطلاب المقيدون / Students enrolled									الطلاب المقبولين / Accepted Students			البيان
			الاجمالي / Total			وافدون / Arrivals			مصريون / Egyptians			جملة	إناث	ذكور	
			جملة	إناث	ذكور	جملة	إناث	ذكور	جملة	إناث	ذكور				
T	F	M	T	F	M	T	F	M	T	F	M				
<b>Total</b>	<b>14</b>	<b>103</b>	<b>1434</b>	<b>782</b>	<b>652</b>	<b>61</b>	<b>42</b>	<b>19</b>	<b>1373</b>	<b>740</b>	<b>633</b>	<b>430</b>	<b>234</b>	<b>196</b>	الاجمالي
the pharmacy	15	73	1128	681	447	42	33	9	1086	648	438	342	203	139	الصيدلة
Engineering	8	23	176	45	131	10	3	7	166	42	124	54	17	37	الهندسة
Business Administration and Economics	19	7	130	56	74	9	6	3	121	50	71	34	14	20	ادارة الأعمال والاقتصاد

جدول رقم ( ١١٩ ) أعداد الطلاب وأعضاء هيئة التدريس ومعاونيهم بجامعة بدر وفقاً للنوع للعام الجامعي ٢٠١٨ / ٢٠١٩

Table No (119) Number of students and faculty members and their assistants at Badr University according to sex for the academic year 2018/2019

Statement	متوسط الطلاب لكل عضو هيئة تدريس ومعاون	أعضاء هيئة التدريس والمعاونين	الطلاب المقيدون / Students enrolled									الطلاب المقبولين / Accepted Students			البيان
			الاجمالي / Total			وافدون / Arrivals			مصريون / Egyptians			جملة	إناث	ذكور	
			جملة	إناث	ذكور	جملة	إناث	ذكور	جملة	إناث	ذكور				
T	F	M	T	F	M	T	F	M	T	F	M				
<b>Total</b>	<b>19</b>	<b>404</b>	<b>7877</b>	<b>4285</b>	<b>3592</b>	<b>204</b>	<b>116</b>	<b>88</b>	<b>7673</b>	<b>4169</b>	<b>3504</b>	<b>2573</b>	<b>1277</b>	<b>1296</b>	الاجمالي
dentist	17	96	1650	690	960	78	37	41	1572	653	919	395	164	231	طب الأسنان
the pharmacy	31	51	1591	1017	574	32	25	7	1559	992	567	370	236	134	الصيدلة
natural therapy	27	53	1442	932	510	8	8	-	1434	924	510	365	207	158	العلاج الطبيعي
Nursing	25	20	508	228	280	5	3	2	503	225	278	241	111	130	التمريض
Engineering	10	60	577	115	462	21	4	17	556	111	445	294	49	245	الهندسة
Applied Arts	16	68	1075	722	353	22	18	4	1053	704	349	381	242	139	فنون تطبيقية
Administration and Economics	21	22	451	170	281	24	8	16	427	162	265	186	58	128	الادارة والاقتصاد
languages and Translation	21	25	536	396	140	14	13	1	522	383	139	294	195	99	لغات وترجمة
Film Science	5	9	47	15	32	-	-	-	47	15	32	47	15	32	العلوم السينمائية

جدول رقم ( ١٢٠ ) أعداد الطلاب وأعضاء هيئة التدريس ومعاونيهم بجامعة دراية وفقاً للنوع للعام الجامعي ٢٠١٨ / ٢٠١٩

Table No (120) Number of students and faculty members and their assistants at Derayah University according to type for the academic year 2018/2019

Statement	متوسط الطلاب لكل عضو هيئة تدريس ومعاون	أعضاء هيئة التدريس والمعاونين	الطلاب المقيدون / Students enrolled									الطلاب المقبولين / Accepted Students			البيان
			الاجمالي / Total			وافدون / Arrivals			مصريون / Egyptians			جملة	إناث	ذكور	
			جملة	إناث	ذكور	جملة	إناث	ذكور	جملة	إناث	ذكور				
T	F	M	T	F	M	T	F	M	T	F	M				
<b>Total</b>	<b>21</b>	<b>148</b>	<b>3063</b>	<b>1803</b>	<b>1260</b>	<b>1</b>	<b>-</b>	<b>1</b>	<b>3062</b>	<b>1803</b>	<b>1259</b>	<b>848</b>	<b>479</b>	<b>369</b>	الاجمالي
Pharmaceutical and pharmaceutical manufacturing	24	85	2024	1208	816	-	-	-	2024	1208	816	484	278	206	الصيدلة وتصنيع دوائي
natural therapy	16	63	1039	595	444	1	-	1	1038	595	443	364	201	163	العلاج الطبيعي

جدول رقم ( ١٢١ ) أعداد أعضاء هيئة التدريس ومعاونيهم بجامعة هليوبوليس وفقاً للنوع للعام الجامعي ٢٠١٩/٢٠١٨

Table No (121) Number of faculty members and their assistants at the University of Heliopolis according to sex for the academic year 2018/2019

Statement	الإجمالي / Total			المعاونين / Assistants						هيئة التدريس / Faculty members								البيان
				جملة / Total		معيد / Teaching Assistant		مدرس مساعد / assistant teacher		جملة / Total		مدرس / Teacher		أستاذ مساعد / Assistant Professor		أستاذ / professor		
	جملة	إناث	ذكور	إناث	ذكور	إناث	ذكور	إناث	ذكور	إناث	ذكور	إناث	ذكور	إناث	ذكور	إناث	ذكور	
	T	F	M	F	M	F	M	F	M	F	M	F	M	F	M	F	M	
<b>Total</b>	<b>103</b>	<b>62</b>	<b>41</b>	<b>48</b>	<b>23</b>	<b>35</b>	<b>17</b>	<b>13</b>	<b>6</b>	<b>14</b>	<b>18</b>	<b>6</b>	<b>5</b>	<b>6</b>	<b>8</b>	<b>2</b>	<b>5</b>	الإجمالي
the pharmacy	73	47	26	35	16	25	13	10	3	12	10	5	4	6	3	1	3	الصيدلة
Engineering	23	12	11	10	6	7	3	3	3	2	5	1	1	-	2	1	2	الهندسة
Business Administration and Economics	7	3	4	3	1	3	1	-	-	-	3	-	-	-	3	-	-	ادارة الاعمال والاقتصاد

جدول رقم ( ١٢٢ ) أعداد أعضاء هيئة التدريس ومعاونيهم بجامعة بدر وفقاً للنوع للعام الجامعي ٢٠١٩/٢٠١٨

Table No (122) Number of faculty members and their assistants at Badr University according to sex for the academic year 2018/2019

Statement	الإجمالي / Total			المعاونين / Assistants						هيئة التدريس / Faculty members								البيان
				جملة / Total		معيد / Teaching Assistant		مدرس مساعد / assistant teacher		جملة / Total		مدرس / Teacher		أستاذ مساعد / Assistant Professor		أستاذ / professor		
	جملة	إناث	ذكور	إناث	ذكور	إناث	ذكور	إناث	ذكور	إناث	ذكور	إناث	ذكور	إناث	ذكور	إناث	ذكور	
	T	F	M	F	M	F	M	F	M	F	M	F	M	F	M	F	M	
<b>Total</b>	<b>404</b>	<b>243</b>	<b>161</b>	<b>180</b>	<b>104</b>	<b>119</b>	<b>72</b>	<b>61</b>	<b>32</b>	<b>63</b>	<b>57</b>	<b>29</b>	<b>22</b>	<b>19</b>	<b>14</b>	<b>15</b>	<b>21</b>	الإجمالي
dentist	96	60	36	45	29	32	14	13	15	15	7	4	2	5	3	6	2	طب الأسنان
the pharmacy	51	19	32	13	21	9	17	4	4	6	11	3	4	-	3	3	4	الصيدلة
natural therapy	53	38	15	29	9	17	5	12	4	9	6	7	4	1	1	1	1	العلاج الطبيعي
Nursing	20	20	-	11	-	8	-	3	-	9	-	6	-	2	-	1	-	التمريض
Engineering	60	25	35	21	23	13	18	8	5	4	12	2	7	2	1	-	4	الهندسة
Applied Arts	68	48	20	38	10	26	9	12	1	10	10	2	2	4	3	4	5	فنون تطبيقية
Administration and Economics	22	15	7	10	4	7	3	3	1	5	3	3	1	2	-	-	2	الادارة والاقتصاد
languages and Translation	25	18	7	13	3	7	2	6	1	5	4	2	2	3	-	-	2	لغات وترجمة
Film Science	9	-	9	-	5	-	4	-	1	-	4	-	-	-	3	-	1	العلوم السينمائية

جدول رقم ( ١٢٣ ) أعداد أعضاء هيئة التدريس ومعاونيهم بجامعة دراية وفقاً للنوع للعام الجامعي ٢٠١٩/٢٠١٨

Table No (123) Number of faculty members and their assistants at Derayah University according to sex for the academic year 2018/2019

Statement	الإجمالي / Total			المعاونين / Assistants						هيئة التدريس / Faculty members								البيان
				جملة / Total		معيد / Teaching Assistant		مدرس مساعد / assistant teacher		جملة / Total		مدرس / Teacher		أستاذ مساعد / Assistant Professor		أستاذ / professor		
	جملة	إناث	ذكور	إناث	ذكور	إناث	ذكور	إناث	ذكور	إناث	ذكور	إناث	ذكور	إناث	ذكور	إناث	ذكور	
	T	F	M	F	M	F	M	F	M	F	M	F	M	F	M	F	M	
<b>Total</b>	<b>148</b>	<b>79</b>	<b>69</b>	<b>58</b>	<b>37</b>	<b>40</b>	<b>14</b>	<b>18</b>	<b>23</b>	<b>21</b>	<b>32</b>	<b>14</b>	<b>22</b>	<b>3</b>	<b>2</b>	<b>4</b>	<b>8</b>	الإجمالي
the pharmacy	85	47	38	34	22	22	10	12	12	13	16	8	10	3	1	2	5	الصيدلة
natural therapy	63	32	31	24	15	18	4	6	11	8	16	6	12	-	1	2	3	العلاج الطبيعي



جدول رقم ( ١٢٤ ) أعداد الطلاب وأعضاء هيئة التدريس ومعاونيهم بجامعة نيو جيزة وفقاً للنوع للعام الجامعي ٢٠١٩/٢٠١٨

Table No (124) Number of students, faculty members and their assistants at the University of New Giza according to type for the academic year 2018/2019

Statement	متوسط الطلاب لكل عضو هيئة تدريس ومعاون	أعضاء هيئة التدريس والمعاونين	الطلاب المقبلين / Students enrolled									الطلاب المقبولين / Accepted Students			البيان الكلية
			Total / الإجمالي			Arrivals / وافدون			Egyptians / مصريون			جملة	إناث	ذكور	
			جملة	إناث	ذكور	جملة	إناث	ذكور	جملة	إناث	ذكور				
			T	F	M	T	F	M	T	F	M	T	F	M	
<b>Total</b>	<b>8</b>	<b>122</b>	<b>975</b>	<b>476</b>	<b>499</b>	<b>23</b>	<b>12</b>	<b>11</b>	<b>952</b>	<b>464</b>	<b>488</b>	<b>486</b>	<b>253</b>	<b>233</b>	الإجمالي
Medicine	12	45	533	240	293	15	7	8	518	233	285	226	119	107	طب بشري
Oral and dental medicine	6	44	243	127	116	3	2	1	240	125	115	113	58	55	طب الفم والأسنان
Pharmacy	2	18	35	23	12	-	-	-	35	23	12	26	16	10	صيدله
Business and Business Administration	11	15	164	86	78	5	3	2	159	83	76	121	60	61	التجارة وإداره الاعمال

جدول رقم ( ١٢٥ ) أعداد الطلاب وأعضاء هيئة التدريس ومعاونيهم بجامعة حورس وفقاً للنوع للعام الجامعي ٢٠١٩/٢٠١٨

Table No (125) Number of students and faculty members and their assistants at the University of Horus according to type for the academic year 2018/2019

Statement	متوسط الطلاب لكل عضو هيئة تدريس ومعاون	أعضاء هيئة التدريس والمعاونين	الطلاب المقبلين / Students enrolled									الطلاب المقبولين / Accepted Students			البيان الكلية
			Total / الإجمالي			Arrivals / وافدون			Egyptians / مصريون			جملة	إناث	ذكور	
			جملة	إناث	ذكور	جملة	إناث	ذكور	جملة	إناث	ذكور				
			T	F	M	T	F	M	T	F	M	T	F	M	
<b>Total</b>	<b>12</b>	<b>283</b>	<b>3448</b>	<b>1835</b>	<b>1613</b>	<b>11</b>	<b>10</b>	<b>1</b>	<b>3437</b>	<b>1825</b>	<b>1612</b>	<b>1760</b>	<b>899</b>	<b>861</b>	الإجمالي
dentist	10	113	1085	462	623	7	6	1	1078	456	622	375	163	212	طب الأسنان
pharmacy	12	99	1192	792	400	2	2	-	1190	790	400	499	343	156	الصيدلة
natural therapy	16	40	658	421	237	2	2	-	656	419	237	373	233	140	العلاج الطبيعي
Engineering	18	19	345	74	271	-	-	-	345	74	271	345	74	271	الهندسه
Business Management	14	12	168	86	82	-	-	-	168	86	82	168	86	82	اداره الاعمال

جدول رقم ( ١٢٦ ) أعداد الطلاب وأعضاء هيئة التدريس ومعاونيهم بالجامعة المصريه الصينيه وفقاً للنوع للعام الجامعي ٢٠١٩ / ٢٠١٨

Table No (126) Number of students, faculty members and their assistants at the Egyptian University according to type for the academic year 2018/2019

Statement	متوسط الطلاب لكل عضو هيئة تدريس ومعاون	أعضاء هيئة التدريس والمعاونين	الطلاب المقبلين / Students enrolled									الطلاب المقبولين / Accepted Students			البيان الكلية
			Total / الإجمالي			Arrivals / وافدون			Egyptians / مصريون			جملة	إناث	ذكور	
			جملة	إناث	ذكور	جملة	إناث	ذكور	جملة	إناث	ذكور				
			T	F	M	T	F	M	T	F	M	T	F	M	
<b>Total</b>	<b>16</b>	<b>78</b>	<b>1230</b>	<b>488</b>	<b>742</b>	<b>10</b>	<b>5</b>	<b>5</b>	<b>1220</b>	<b>483</b>	<b>737</b>	<b>861</b>	<b>373</b>	<b>488</b>	الإجمالي
natural therapy	20	21	429	242	187	2	1	1	427	241	186	372	213	159	العلاج الطبيعي
Engineering	6	41	265	49	216	1	-	1	264	49	215	147	29	118	الهندسه
Economy and trade	34	16	536	197	339	7	4	3	529	193	336	342	131	211	الاقتصاد والتجاره

جدول رقم ( ١٢٧ ) أعداد أعضاء هيئة التدريس ومعاونتهم بجامعة نيو جيزة وفقاً للنوع للعام الجامعي ٢٠١٨/٢٠١٩

Table No (127) Number of faculty members and their assistants at the University of New Giza according to type for the academic year 2018/2019

Statement the college	الإجمالي / Total			المعاونين / Assistants						هيئة التدريس / Faculty members								البيان الكلية
				جملة / Total		معيد / Teaching Assistant		مدرس مساعد / assistant teacher		جملة / Total		مدرس / Teacher		أستاذ مساعد / Assistant Professor		أستاذ / professor		
	جملة	اناث	ذكور	اناث	ذكور	اناث	ذكور	اناث	ذكور	اناث	ذكور	اناث	ذكور	اناث	ذكور	اناث	ذكور	
	T	F	M	F	M	F	M	F	M	F	M	F	M	F	M	F	M	
<b>Total</b>	<b>122</b>	<b>73</b>	<b>49</b>	<b>35</b>	<b>29</b>	<b>16</b>	<b>17</b>	<b>19</b>	<b>12</b>	<b>38</b>	<b>20</b>	<b>18</b>	<b>7</b>	<b>10</b>	<b>10</b>	<b>10</b>	<b>3</b>	الاجمالي
Medicine	45	28	17	13	15	5	7	8	8	15	2	7	1	4	1	4	-	طب بشري
Oral and dental medicine	44	25	19	12	11	7	7	5	4	13	8	6	3	3	4	4	1	طب الفم والأسنان
Pharmacy	18	10	8	4	2	4	2	-	-	6	6	3	3	1	2	2	1	صيدله
Business and Business Administration	15	10	5	6	1	-	1	6	-	4	4	2	-	2	3	-	1	التجارة واداره الاعمال

جدول رقم ( ١٢٨ ) أعداد أعضاء هيئة التدريس ومعاونتهم بجامعة حورس وفقاً للنوع للعام الجامعي ٢٠١٨/٢٠١٩

Table No (128) Number of faculty members and their assistants at the University of Horus according to type for the academic year 2018/2019

Statement the college	الإجمالي / Total			المعاونين / Assistants						هيئة التدريس / Faculty members								البيان الكلية
				جملة / Total		معيد / Teaching Assistant		مدرس مساعد / assistant teacher		جملة / Total		مدرس / Teacher		أستاذ مساعد / Assistant Professor		أستاذ / professor		
	جملة	اناث	ذكور	اناث	ذكور	اناث	ذكور	اناث	ذكور	اناث	ذكور	اناث	ذكور	اناث	ذكور	اناث	ذكور	
	T	F	M	F	M	F	M	F	M	F	M	F	M	F	M	F	M	
<b>Total</b>	<b>283</b>	<b>132</b>	<b>151</b>	<b>74</b>	<b>68</b>	<b>52</b>	<b>51</b>	<b>22</b>	<b>17</b>	<b>58</b>	<b>83</b>	<b>36</b>	<b>43</b>	<b>15</b>	<b>15</b>	<b>7</b>	<b>25</b>	الاجمالي
dentist	113	55	58	29	25	26	24	3	1	26	33	13	15	8	7	5	11	طب الأسنان
the pharmacy	99	42	57	20	33	14	23	6	10	22	24	14	14	6	6	2	4	الصيدلة
natural therapy	40	21	19	17	7	8	2	9	5	4	12	3	7	1	1	-	4	العلاج الطبيعي
Engineering	19	7	12	4	2	2	1	2	1	3	10	3	5	-	1	-	4	الهندسه
Business Management	12	7	5	4	1	2	1	2	-	3	4	3	2	-	.	-	2	إدارة الاعمال

جدول رقم ( ١٢٩ ) أعداد أعضاء هيئة التدريس ومعاونتهم بالجامعة المصرية الصينية وفقاً للنوع للعام الجامعي ٢٠١٨/٢٠١٩

Table No (129) Number of faculty members and their assistants at the Chinese University according to type for the academic year 2018/2019

Statement the college	الإجمالي / Total			المعاونين / Assistants						هيئة التدريس / Faculty members								البيان الكلية
				جملة / Total		معيد / Teaching Assistant		مدرس مساعد / assistant teacher		جملة / Total		مدرس / Teacher		أستاذ مساعد / Assistant Professor		أستاذ / professor		
	جملة	اناث	ذكور	اناث	ذكور	اناث	ذكور	اناث	ذكور	اناث	ذكور	اناث	ذكور	اناث	ذكور	اناث	ذكور	
	T	F	M	F	M	F	M	F	M	F	M	F	M	F	M	F	M	
<b>Total</b>	<b>78</b>	<b>33</b>	<b>45</b>	<b>17</b>	<b>14</b>	<b>10</b>	<b>9</b>	<b>7</b>	<b>5</b>	<b>16</b>	<b>31</b>	<b>10</b>	<b>25</b>	<b>3</b>	<b>3</b>	<b>3</b>	<b>3</b>	الاجمالي
natural therapy	21	14	7	5	3	2	3	3	-	9	4	5	2	2	1	2	1	العلاج الطبيعي
Engineering	41	11	30	7	7	5	4	2	3	4	23	2	20	1	1	1	2	الهندسه
Economy and trade	16	8	8	5	4	3	2	2	2	3	4	3	3	-	1	-	-	الاقتصاد والتجارة

Table No (130) Number of Students Enrolled in Practical Colleges in Private Universities according to sex for the Academic Year 2018/2019

Colleges	Statement	Total/ الاجمالي			Arrivals / وافدون			Egyptians / مصريون			عدد الكليات	البيان الكليات
		جملة	إناث	ذكور	جملة	إناث	ذكور	جملة	إناث	ذكور	Number of colleges	
		T	F	M	T	F	M	T	F	M		
<b>Total</b>		<b>144876</b>	<b>63273</b>	<b>81603</b>	<b>4303</b>	<b>1595</b>	<b>2708</b>	<b>140573</b>	<b>61678</b>	<b>78895</b>	<b>99</b>	الاجمالي
Human Medicine		6017	2064	3953	926	298	628	5091	1766	3325	3	الطب البشرى
dentist		29939	12786	17153	1520	566	954	28419	12220	16199	17	طب الاسنان
the pharmacy		38679	22716	15963	517	280	237	38162	22436	15726	20	الصيدلة
natural therapy		12665	8086	4579	70	45	25	12595	8041	4554	9	العلاج الطبيعى
Nursing		1859	711	1148	56	37	19	1803	674	1129	3	التمريض
Applied Medical Sciences		4511	2451	2060	155	101	54	4356	2350	2006	3	العلوم الطبية التطبيقية
Engineering / Power Engineering		35721	7278	28443	740	136	604	34981	7142	27839	22	الهندسة / هندسة الطاقة
Computers and Information		7402	1352	6050	186	38	148	7216	1314	5902	14	الحاسبات والمعلومات
Biotechnology		1714	1156	558	40	27	13	1674	1129	545	2	التكنولوجيا الحيوية
Applied Arts		3856	2878	978	47	39	8	3809	2839	970	3	الفنون التطبيقية
Arts and Design		2513	1795	718	46	28	18	2467	1767	700	3	الفنون والتصميم

Table No (131) Number of faculty members and their assistants in practical colleges in private universities according to sex for the academic year 2018/2019

Statement the college	Total / الإجمالي			Assistants / المعاوين			Faculty members / هيئة التدريس			البيان الكلية
	جملة	إناث	ذكور	جملة	إناث	ذكور	جملة	إناث	ذكور	
	T	F	M	T	F	M	T	F	M	
<b>Total</b>	<b>8507</b>	<b>4667</b>	<b>3840</b>	<b>5362</b>	<b>3272</b>	<b>2090</b>	<b>3145</b>	<b>1395</b>	<b>1750</b>	<b>الاجمالي</b>
Human Medicine	375	140	235	202	78	124	173	62	111	الطب البشري
dentist	2026	1117	909	1401	790	611	625	327	298	طب الاسنان
the pharmacy	2158	1440	718	1378	966	412	780	474	306	الصيدلة
natural therapy	427	264	163	268	181	87	159	83	76	العلاج الطبيعي
Nursing	111	92	19	80	66	14	31	26	5	التدريس
Applied Medical Sciences	178	117	61	104	69	35	74	48	26	العلوم الطبية التطبيقية
Engineering	2382	973	1409	1381	711	670	1001	262	739	الهندسة
Computers and Information	363	166	197	227	137	90	136	29	107	الحاسبات والمعلومات
Biotechnology	89	59	30	60	49	11	29	10	19	التكنولوجيا الحيوية
Applied Arts	231	166	65	143	120	23	88	46	42	الفنون التطبيقية
Arts and Design	160	129	31	112	101	11	48	28	20	الفنون والتصميم
Power Engineering	7	4	3	6	4	2	1	-	1	هندسة الطاقة

جدول رقم ( ١٣٢ ) أعداد الطلاب المقيدين بالكليات النظرية بالجامعات الخاصة وفقاً للنوع للعام الجامعي ٢٠١٨/٢٠١٩

Table No (132) Number of Students enrolled in theoretical colleges in private universities according to sex for the academic year 2018/2019

Statement Colleges	Total / الإجمالي			Arrivals / وافدون			Egyptians / مصريون			عدد الكليات	البيان الكليات
	جملة	إناث	ذكور	جملة	إناث	ذكور	جملة	إناث	ذكور	Number of colleges	
	T	F	M	T	F	M	T	F	M		
<b>Total</b>	<b>49783</b>	<b>25159</b>	<b>24624</b>	<b>1863</b>	<b>819</b>	<b>1044</b>	<b>47920</b>	<b>24340</b>	<b>23580</b>	<b>54</b>	الإجمالي
Social and Human Sciences	828	641	187	32	23	9	796	618	178	2	العلوم الاجتماعية والانسانية
Economics and Political Science	768	493	275	16	7	9	752	486	266	1	الإقتصاد والعلوم السياسية
Administration, Economy and Trade	24968	9592	15376	1170	375	795	23798	9217	14581	23	الادارة والاقتصاد والتجارة
Languages, languages and translation	6879	4243	2636	207	166	41	6672	4077	2595	8	الألسن واللغات والترجمة
media	8860	5783	3077	367	209	158	8493	5574	2919	11	الإعلام
Tourism and Hotels	1463	700	763	10	2	8	1453	698	755	2	السياحة والفنادق
education	2077	1584	493	9	7	2	2068	1577	491	2	التربية
Legal transactions	937	331	606	16	11	5	921	320	601	3	المعاملات القانونية
Archaeology	1225	757	468	-	-	-	1225	757	468	1	الآثار
Not specified Division (1)	1731	1020	711	36	19	17	1695	1001	694	-	غير محدد الشعبة (١)
Film Science	47	15	32	-	-	-	47	15	32	1	العلوم السينمائية

Students of the first year of the faculties of the American University as a preparatory year without specifying Division (1)

طلاب السنة الاولى بكلليات الجامعة الامريكية بمثابة سنة تمهيدى بدون تحديد شعبة (١)

جدول رقم ( ١٣٣ ) أعداد أعضاء هيئة التدريس ومعاونيهم بالكليات النظرية بالجامعات الخاصة وفقاً للنوع للعام الجامعي ٢٠١٨/٢٠١٩

Table No (133) Number of faculty members and their assistants in theoretical colleges in private universities according to sex for the academic year 2018/2019

Statement the college	Total / الإجمالي			Assistants / المعاونين			Faculty members / هيئة التدريس			البيان الكلية
	جملة	إناث	ذكور	جملة	إناث	ذكور	جملة	إناث	ذكور	
	T	F	M	T	F	M	T	F	M	
<b>Total</b>	<b>2236</b>	<b>1552</b>	<b>684</b>	<b>1113</b>	<b>906</b>	<b>207</b>	<b>1123</b>	<b>646</b>	<b>477</b>	<b>الإجمالي</b>
Social and Human Sciences	244	176	68	17	17	-	227	159	68	العلوم الاجتماعية والانسانية
Economics and Political Science	31	21	10	16	11	5	15	10	5	الإقتصاد والعلوم السياسية
Administration, Economy and Trade	1023	684	339	558	452	106	465	232	233	الادارة والاقتصاد والتجارة
Languages, languages and translation	383	315	68	241	212	29	142	103	39	الألسن واللغات والترجمة
media	352	253	99	194	158	36	158	95	63	الإعلام
Tourism and Hotels	41	16	25	16	5	11	25	11	14	السياحة والفنادق
education	57	42	15	24	22	2	33	20	13	التربية
Legal transactions	55	26	29	25	18	7	30	8	22	المعاملات القانونية
Archaeology	41	19	22	17	11	6	24	8	16	الآثار
Film Science	9	-	9	5	-	5	4	-	4	العلوم السينمائية

# **الفصل الرابع**

## **المعاهد العليا الخاصة - الأكاديميات**

**Chapter four**

**Private Higher Institutes / Academies**

Table No (134) Number of students and faculty members in private higher institutes according to sex for the academic year 2018/2019

Institutes	Statement	متوسط الطلاب/عضو هيئة تدريس	المقبدين / Enrolled									المقبولين / Accepted			البيان	
	gender	Average student faculty member	اعضاء هيئة التدريس	جملة / Total			وافدون / Arrivals			مصريون / Egyptians			جملة	إناث	ذكور	النوع
				جملة	إناث	ذكور	جملة	إناث	ذكور	جملة	إناث	ذكور				
				T	F	M	T	F	M	T	F	M				
General Total	48	9242	439946	130787	309159	1396	585	811	438550	130202	308348	134859	43566	91293	الإجمالي العام	
Total Social Service Institutes:	150	404	60771	32648	28123	40	28	12	60731	32620	28111	21111	12497	8614	جملة معاهد الخدمة الإجتماعية : ١٢	
Social Service - Cairo	177	71	12577	7692	4885	4	4	-	12573	7688	4885	4261	2947	1314	الخدمة الإجتماعية - القاهرة	
Social Service - Alexandria	285	34	9692	5747	3945	15	10	5	9677	5737	3940	3686	2192	1494	الخدمة الإجتماعية - الإسكندرية	
Social Service - Kafr El - Sheikh	102	52	5278	2736	2542	1	-	1	5277	2736	2541	1376	675	701	الخدمة الإجتماعية - كفر الشيخ	
Social Service - Aswan	88	21	1851	686	1165	-	-	-	1851	686	1165	541	202	339	الخدمة الإجتماعية - أسوان	
Social Service - Aswan department Qena	177	16	2826	1307	1519	1	1	-	2825	1306	1519	1014	500	514	الخدمة الإجتماعية - أسوان فرع قنا	
Social Service - Damanhour	146	35	5099	2629	2470	2	1	1	5097	2628	2469	1805	994	811	الخدمة الإجتماعية - دمنهور	
Social Service - Port Said	75	61	4591	2158	2433	1	-	1	4590	2158	2432	1580	910	670	الخدمة الإجتماعية - بورسعيد	
Social Service - Banha	208	30	6235	3283	2952	3	2	1	6232	3281	2951	2202	1512	690	الخدمة الإجتماعية - بنها	
Social Service - Sohag	165	19	3139	1237	1902	-	-	-	3139	1237	1902	1153	550	603	الخدمة الإجتماعية - سوهاج	
Social Service - 6 October	113	16	1811	1227	584	10	8	2	1801	1219	582	791	540	251	الخدمة الإجتماعية - ٦ أكتوبر	
Social Service - Mansoura Dakahlia	198	30	5948	3146	2802	3	2	1	5945	3144	2801	2179	1260	919	الخدمة الإجتماعية - المنصورة - الدقهلية	
Social Service -sharkia	91	19	1724	800	924	-	-	-	1724	800	924	523	215	308	الخدمة الإجتماعية - الشرقية	
Total Institutes of Agriculture: 2	40	281	11121	2964	8157	1	-	1	11120	2964	8156	4830	1491	3339	جملة معاهد الزراعة : ٢	
Agricultural Cooperation - Shoubra El Kheima El Qalyoubia	59	144	8508	2346	6162	1	-	1	8507	2346	6161	3848	1247	2601	التعاون الزراعي - شبرا الخيمة - القليوبية	
Agricultural Cooperation and Extension - Assiut	19	137	2613	618	1995	-	-	-	2613	618	1995	982	244	738	التعاون والإرشاد الزراعي - أسيوط	



Table No (134) Number of students and faculty members in private higher institutes according to sex for the academic year 2018/2019

Institutes	Statement	متوسط الطلاب/عضو هيئة تدريس	Enrolled / المقيدون									المقبولين / Accepted			البيان	
	gender	Average student faculty member	اعضاء هيئة التدريس	جملة / Total			وافدون / Arrivals			مصريون / Egyptians			جملة	إناث	ذكور	النوع
				جملة	إناث	ذكور	جملة	إناث	ذكور	جملة	إناث	ذكور				
<b>Total computer institutes: 18</b>		<b>95</b>	<b>1058</b>	<b>100306</b>	<b>28326</b>	<b>71980</b>	<b>409</b>	<b>134</b>	<b>275</b>	<b>99897</b>	<b>28192</b>	<b>71705</b>	<b>30941</b>	<b>9212</b>	<b>21729</b>	<b>جملة معاهد الحاسب الآلي: ١٨</b>
	Modern Academy of Computer Science and Management Technology Maadi	43	162	7041	1606	5435	74	13	61	6967	1593	5374	1951	415	1536	الأكاديمية الحديثة لعلوم الكمبيوتر وتكنولوجيا الإدارة - المعادى
	Computer Science and Information Systems Fifth Compound New Cairo	103	57	5881	1232	4649	52	15	37	5829	1217	4612	1388	352	1036	علوم الحاسب ونظم المعلومات - التجمع الخامس - القاهرة الجديدة
	Al Alsun For Tourism, Hotels & Computer Nasr City	235	69	16214	4414	11800	47	16	31	16167	4398	11769	5413	1642	3771	الأسن للسياحة والفنادق والحاسب الآلي - مدينة نصر
	Pharaohs for computer and information systems and management Marioth	96	39	3735	1159	2576	-	-	-	3735	1159	2576	1127	310	817	الفراعنة للحاسب الآلي ونظم المعلومات والإدارة - المريوطية
	Tiba Computer and Administrative Sciences Maadi	177	69	12234	3260	8974	51	20	31	12183	3240	8943	3743	1023	2720	طبية للحاسب والعلوم الإدارية - المعادى
	Delta Computer For Mansoura	79	65	5146	1653	3493	3	-	3	5143	1653	3490	1324	446	878	الدلتا للحاسبات - المنصورة
	Computers & Information & Management Technology	169	37	6255	2018	4237	3	1	2	6252	2017	4235	1655	534	1121	الحاسبات والمعلومات وتكنولوجيا الإدارة - طنطا
	Computers & Information Technology	63	94	5911	4318	1593	68	36	32	5843	4282	1561	1963	1433	530	الحاسبات وتكنولوجيا المعلومات - مدينة الشروق - القاهرة
	Computer and Information Systems Abi Qir Alexandria	135	25	3383	644	2739	25	9	16	3358	635	2723	1391	309	1082	الحاسب الآلي ونظم المعلومات - أبي قير - الإسكندرية
	Computer and Management Information Systems - Management Sciences - Obour for administration, computers and information systems	239	35	8380	2147	6233	2	1	1	8378	2146	6232	2021	482	1539	الحاسبات ونظم المعلومات الإدارية - علوم الإدارة - شبرا الخيمة
	Management and Computer King Mariout - Alexandria	65	70	4551	992	3559	31	10	21	4520	982	3538	1220	294	926	العبور للإدارة والحاسبات ونظم المعلومات - الكيلو ٢١ - الشرقية
	Computer and Business Administration	100	28	2801	370	2431	7	3	4	2794	367	2427	1055	162	893	الإدارة والحاسب الآلي - كنج مريوط - الإسكندرية
	Computer Science and Information Systems 6th of October	82	34	2787	615	2172	6	5	1	2781	610	2171	925	235	690	الحاسب الآلي وإدارة الأعمال - مدينة الزرقا - دمياط
	Computers & Management Information Systems - First Compound - New Cairo	51	26	1335	166	1169	15	1	14	1320	165	1155	365	48	317	علوم الحاسب ونظم المعلومات - ٦ أكتوبر
	Administration and Computer Baras Bar - Damietta	158	21	3316	882	2434	10	2	8	3306	880	2426	1119	300	819	الحاسبات ونظم المعلومات الإدارية - التجمع الاول - القاهرة الجديدة
	Al Jazeera Computer and Information Systems Management - Mokattam	143	20	2857	651	2206	8	2	6	2849	649	2200	794	176	618	الإدارة والحاسب برأس البر - دمياط
	Misr For Trading & Computers in Mansoura	126	46	5782	1300	4482	5	-	5	5777	1300	4477	2093	606	1487	الجزيرة للحاسب الآلي ونظم المعلومات الإدارية - المعظم
		17	161	2697	899	1798	2	-	2	2695	899	1796	1394	445	949	مصر للتجارة والحاسبات بالمنصورة

Table No (134) Number of students and faculty members in private higher institutes according to sex for the academic year 2018/2019

Institutes	Statement	متوسط الطلاب/عضو هيئة تدريس	المقبدين / Enrolled									المقبولين / Accepted			البيان	
	gender	Average student faculty member	اعضاء هيئة التدريس	جملة / Total			وافدون / Arrivals			مصريون / Egyptians			جملة	إناث	ذكور	النوع
				جملة	إناث	ذكور	جملة	إناث	ذكور	جملة	إناث	ذكور				
<b>Total Engineering &amp; Technology Institutes</b>		<b>17</b>	<b>4955</b>	<b>83050</b>	<b>13019</b>	<b>70031</b>	<b>321</b>	<b>100</b>	<b>221</b>	<b>82729</b>	<b>12919</b>	<b>69810</b>	<b>17900</b>	<b>3277</b>	<b>14623</b>	<b>جملة معاهد الهندسة والتكنولوجيا : ٥٢</b>
<b>Higher Engineering in Shorouq City</b>		<b>15</b>	<b>348</b>	<b>5274</b>	<b>783</b>	<b>4491</b>	<b>25</b>	<b>6</b>	<b>19</b>	<b>5249</b>	<b>777</b>	<b>4472</b>	<b>1076</b>	<b>181</b>	<b>895</b>	العالي للهندسة بمدينة الشروق
<b>High Technology Branch X</b>		<b>17</b>	<b>493</b>	<b>8180</b>	<b>1211</b>	<b>6969</b>	<b>57</b>	<b>20</b>	<b>37</b>	<b>8123</b>	<b>1191</b>	<b>6932</b>	<b>1824</b>	<b>367</b>	<b>1457</b>	التكنولوجيا العالي فرع العاشر
<b>Modern Academy of Engineering &amp; Technology Maadi</b>		<b>17</b>	<b>324</b>	<b>5647</b>	<b>933</b>	<b>4714</b>	<b>19</b>	<b>5</b>	<b>14</b>	<b>5628</b>	<b>928</b>	<b>4700</b>	<b>1041</b>	<b>205</b>	<b>836</b>	الأكاديمية الحديثة للهندسة والتكنولوجيا - المعادي
<b>Engineering &amp; Technology 5th Compound New Cairo</b>		<b>27</b>	<b>75</b>	<b>2010</b>	<b>218</b>	<b>1792</b>	<b>5</b>	<b>-</b>	<b>5</b>	<b>2005</b>	<b>218</b>	<b>1787</b>	<b>320</b>	<b>37</b>	<b>283</b>	الهندسة والتكنولوجيا - التجمع الخامس - القاهرة الجديدة
<b>Egypt For Engineering &amp; Technology Mansoura</b>		<b>10</b>	<b>199</b>	<b>1953</b>	<b>233</b>	<b>1720</b>	<b>2</b>	<b>-</b>	<b>2</b>	<b>1951</b>	<b>233</b>	<b>1718</b>	<b>441</b>	<b>59</b>	<b>382</b>	مصر للهندسة والتكنولوجيا - المنصورة
<b>Engineering in May 15th</b>		<b>14</b>	<b>146</b>	<b>2017</b>	<b>183</b>	<b>1834</b>	<b>1</b>	<b>-</b>	<b>1</b>	<b>2016</b>	<b>183</b>	<b>1833</b>	<b>359</b>	<b>43</b>	<b>316</b>	الهندسة بمدينة ١٥ مايو
<b>Higher Engineering 6th of October</b>		<b>17</b>	<b>73</b>	<b>1264</b>	<b>103</b>	<b>1161</b>	<b>5</b>	<b>2</b>	<b>3</b>	<b>1259</b>	<b>101</b>	<b>1158</b>	<b>334</b>	<b>39</b>	<b>295</b>	العالي للهندسة ٦ أكتوبر
<b>Tiba Engineering For Maadi</b>		<b>17</b>	<b>94</b>	<b>1601</b>	<b>197</b>	<b>1404</b>	<b>6</b>	<b>2</b>	<b>4</b>	<b>1595</b>	<b>195</b>	<b>1400</b>	<b>267</b>	<b>40</b>	<b>227</b>	طيبة للهندسة - المعادي
<b>Engineering and Aviation Technology Imbaba</b>		<b>9</b>	<b>125</b>	<b>1067</b>	<b>71</b>	<b>996</b>	<b>5</b>	<b>-</b>	<b>5</b>	<b>1062</b>	<b>71</b>	<b>991</b>	<b>297</b>	<b>24</b>	<b>273</b>	الهندسة وتكنولوجيا الطيران - إمبابية
<b>Academy of the day of engineering and printing technology and the press 6</b>		<b>15</b>	<b>104</b>	<b>1530</b>	<b>493</b>	<b>1037</b>	<b>5</b>	<b>-</b>	<b>5</b>	<b>1525</b>	<b>493</b>	<b>1032</b>	<b>435</b>	<b>156</b>	<b>279</b>	أكاديمية أخبار اليوم للهندسة وتكنولوجيا الطباعة والصحافة - ٦ أكتوبر
<b>Engineering and Technology Kafr El - Sheikh</b>		<b>21</b>	<b>72</b>	<b>1512</b>	<b>199</b>	<b>1313</b>	<b>-</b>	<b>-</b>	<b>-</b>	<b>1512</b>	<b>199</b>	<b>1313</b>	<b>516</b>	<b>65</b>	<b>451</b>	الهندسة والتكنولوجيا - كفر الشيخ
<b>Engineering and Technology</b>		<b>5</b>	<b>21</b>	<b>109</b>	<b>24</b>	<b>85</b>	<b>-</b>	<b>-</b>	<b>-</b>	<b>109</b>	<b>24</b>	<b>85</b>	<b>42</b>	<b>10</b>	<b>32</b>	الهندسة - المنيا
<b>El Obour Engineering &amp; Technology Km 31 Cairo Ismaileya Rd</b>		<b>12</b>	<b>55</b>	<b>633</b>	<b>104</b>	<b>529</b>	<b>-</b>	<b>-</b>	<b>-</b>	<b>633</b>	<b>104</b>	<b>529</b>	<b>162</b>	<b>35</b>	<b>127</b>	العبور للهندسة والتكنولوجيا ك ٣١ طريق القاهرة الإسماعيلية
<b>Delta For Engineering &amp; Technology</b>		<b>25</b>	<b>91</b>	<b>2247</b>	<b>268</b>	<b>1979</b>	<b>-</b>	<b>-</b>	<b>-</b>	<b>2247</b>	<b>268</b>	<b>1979</b>	<b>466</b>	<b>47</b>	<b>419</b>	الدلتا للهندسة والتكنولوجيا - المنصورة - الدقهلية
<b>Engineering and Technology in Tanta - Gharbia</b>		<b>13</b>	<b>79</b>	<b>1033</b>	<b>171</b>	<b>862</b>	<b>1</b>	<b>-</b>	<b>1</b>	<b>1032</b>	<b>171</b>	<b>861</b>	<b>177</b>	<b>20</b>	<b>157</b>	الهندسة والتكنولوجيا بطنطا - الغربية
<b>Pyramids of Engineering and Technology 6th of October</b>		<b>20</b>	<b>102</b>	<b>2001</b>	<b>192</b>	<b>1809</b>	<b>8</b>	<b>1</b>	<b>7</b>	<b>1993</b>	<b>191</b>	<b>1802</b>	<b>314</b>	<b>32</b>	<b>282</b>	الأهرامات للهندسة والتكنولوجيا ٦ أكتوبر
<b>Canadian Engineering Technology and Management Fifth Compound New Cairo</b>		<b>22</b>	<b>158</b>	<b>3486</b>	<b>906</b>	<b>2580</b>	<b>72</b>	<b>28</b>	<b>44</b>	<b>3414</b>	<b>878</b>	<b>2536</b>	<b>830</b>	<b>205</b>	<b>625</b>	الكندي لتكنولوجيا الهندسة والإدارة - التجمع الخامس - القاهرة الجديدة
<b>October 6th of October Engineering &amp; Technology</b>		<b>24</b>	<b>151</b>	<b>3682</b>	<b>883</b>	<b>2799</b>	<b>20</b>	<b>10</b>	<b>10</b>	<b>3662</b>	<b>873</b>	<b>2789</b>	<b>1182</b>	<b>335</b>	<b>847</b>	أكتوبر للهندسة والتكنولوجيا - ٦ أكتوبر

Table No (134) Number of students and faculty members in private higher institutes according to sex for the academic year 2018/2019

Institutes	Statement	متوسط الطلاب/ هيئة تدريس	المقبدين / Enrolled									المقبولين / Accepted			البيان	
	gender	Average student faculty member	اعضاء هيئة التدريس	جملة / Total			وافدون / Arrivals			مصريون / Egyptians			جملة	إناث	ذكور	النوع
				جملة	إناث	ذكور	جملة	إناث	ذكور	جملة	إناث	ذكور				
المعاهد																
Engineering and Technology New Damietta	15	92	1348	244	1104	7	2	5	1341	242	1099	321	81	240	الهندسة والتكنولوجيا - دمياط الجديدة	
Alexandria for Engineering and Technology in Smouha	20	96	1885	320	1565	4	1	3	1881	319	1562	395	68	327	الإسكندرية للهندسة والتكنولوجيا بسموحة	
Engineering and Lake Technology	16	106	1730	260	1470	-	-	-	1730	260	1470	254	47	207	الهندسة والتكنولوجيا - البحيرة	
High Technology Branch October 6	14	120	1647	174	1473	12	2	10	1635	172	1463	239	40	199	التكنولوجيا العالي فرع ٦ أكتوبر	
El Safwa Engineering K 39 El Qalioubeya	12	90	1086	130	956	1	-	1	1085	130	955	103	15	88	الصفوة للهندسة والتكنولوجيا ك ٣٩ - القليوبية	
Canadian Engineering 6th of October	24	52	1250	158	1092	4	1	3	1246	157	1089	233	33	200	الكندى للهندسة ٦ أكتوبر	
Engineering and Technology Arish	16	73	1188	110	1078	18	2	16	1170	108	1062	197	27	170	الهندسة والتكنولوجيا - العريش	
Giza For Engineering & Technology - Tamouh - Giza	17	110	1859	166	1693	1	-	1	1858	166	1692	478	51	427	الجزيرة للهندسة والتكنولوجيا - طموه - الجزيرة	
Salam for Engineering and Technology City of Peace	17	31	514	43	471	1	-	1	513	43	470	79	9	70	السلام للهندسة والتكنولوجيا - مدينة السلام	
Cairo University of Engineering and Computer Science and Management	20	109	2161	428	1733	4	2	2	2157	426	1731	592	104	488	القاهرة للهندسة وعلوم الحاسب والإدارة التجمع الأول- القاهرة	
International Academy of Engineering and Information Sciences 6 October	31	92	2889	922	1967	21	10	11	2868	912	1956	678	247	431	الأكاديمية الدولية لهندسة الإعلام ٦ أكتوبر	
Engineering and Technology as crossing Kilo 21 - Kaliobeya	18	84	1473	143	1330	3	1	2	1470	142	1328	266	28	238	الهندسة والتكنولوجيا ك بالعبور - الكيلو ٢١ - القليوبية	
Canal Engineering in Suez	17	33	576	103	473	1	1	-	575	102	473	59	11	48	القناة للهندسة والتكنولوجيا بالسويس	
City For Engineering & Technology - Shoubramant - Giza	29	41	1189	108	1081	1	-	1	1188	108	1080	174	19	155	المدينة للهندسة والتكنولوجيا - شبرامت - الجزيرة	
El Wadi For Engineering & Technology K 26	5	103	503	62	441	-	-	-	503	62	441	58	9	49	الوادي للهندسة والتكنولوجيا - ك ٢٦ - القليوبية	
Electronic Engineering Belbeis Oriental	9	14	129	12	117	-	-	-	129	12	117	44	4	40	الهندسة الالكترونية - بلبيس - الشرقية	
Al Jazeera Engineering & Technology - Mokattam	15	87	1333	167	1166	2	1	1	1331	166	1165	375	48	327	الجزيرة للهندسة والتكنولوجيا- المقطم	
Engineering and Technology in Toud - Luxor	9	94	824	206	618	-	-	-	824	206	618	143	37	106	الهندسة والتكنولوجيا بالطود - الأقصر	
Engineering and Textile Technology in Mahalla Al-Kubra - Al Gharbia	22	24	518	84	434	-	-	-	518	84	434	82	7	75	الهندسة وتكنولوجيا المنسوجات بالمحلة الكبرى - الغربية	

Table No (134) Number of students and faculty members in private higher institutes according to sex for the academic year 2018/2019

Institutes	Statement	متوسط الطلاب/عضو هيئة تدريس	المقبدين / Enrolled									المقبولين / Accepted			البيان	
	gender	Average student faculty member	اعضاء هيئة التدريس	جملة / Total			وافدون / Arrivals			مصريون / Egyptians			جملة	إناث	ذكور	النوع
				جملة	إناث	ذكور	جملة	إناث	ذكور	جملة	إناث	ذكور				
Engineering & Modern Technology - New Prairie - Cairo	11	44	493	54	439	-	-	-	493	54	439	125	12	113	الهندسة والتكنولوجيا الحديثة - المرح الجديدة - القاهرة	
Engineering and Technology - El zaqaziq - el sharkeya	24	89	2130	341	1789	1	1	-	2129	340	1789	361	68	293	الهندسة والتكنولوجيا - الزقازيق - الشرقية	
Engineering & Technology - King Mariout - Alexandria	17	106	1774	210	1564	1	-	1	1773	210	1563	478	68	410	الهندسة والتكنولوجيا - كنج مريوط - اسكندرية	
High Technology Branch Marsa Matruh	43	14	595	171	424	2	-	2	593	171	422	138	56	82	التكنولوجيا العالي - فرع مرسى مطروح	
Optics Technology Heliopolis	33	26	858	152	706	3	2	1	855	150	705	148	35	113	تكنولوجيا البصريات - مصر الجديدة	
Nile Engineering & Technology Mansoura Dakahlia	16	106	1705	246	1459	2	-	2	1703	246	1457	259	35	224	النيل الهندسة والتكنولوجيا - المنصورة - الدقهلية	
Mansoura High Engineering & Technology - Dakahlia	35	52	1796	282	1514	-	-	-	1796	282	1514	326	52	274	المنصورة العالي للهندسة والتكنولوجيا - الدقهلية	
Future High Engineering Fayoum	10	36	348	82	266	-	-	-	348	82	266	99	23	76	المستقبل العالي للهندسة بالفيوم	
Egyptian Academy For Engineering And Advanced Technology	11	76	830	61	769	-	-	-	830	61	769	174	12	162	الأكاديمية المصرية للهندسة والتكنولوجيا المتقدمة	
Higher Engineering & Technology	25	60	1497	167	1330	-	-	-	1497	167	1330	376	48	328	العالي للهندسة والتكنولوجيا المنيا الجديدة	
Engineering & Technology Borg El Arab Alexandria	8	47	398	49	349	1	-	1	397	49	348	141	19	122	الهندسة والتكنولوجيا - برج العرب - الاسكندرية	
Future of Engineering and Technology in Mansoura	14	26	368	67	301	-	-	-	368	67	301	113	19	94	المستقبل العالي للهندسة والتكنولوجيا بالمنصورة	
Engineering and Technology Sohag	11	10	108	18	90	-	-	-	108	18	90	108	18	90	الهندسة والتكنولوجيا - سوهاج	
Engineering and Technology	5	42	227	24	203	-	-	-	227	24	203	86	11	75	الهندسة والتكنولوجيا - المنوفية	
High Engineering in Belbeis	10	60	575	83	492	-	-	-	575	83	492	115	16	99	العالي للهندسة ببليس	
<b>Total Applied Arts Institutes: 2</b>	<b>14</b>	<b>326</b>	<b>4535</b>	<b>2534</b>	<b>2001</b>	<b>21</b>	<b>13</b>	<b>8</b>	<b>4514</b>	<b>2521</b>	<b>1993</b>	<b>882</b>	<b>574</b>	<b>308</b>	<b>جملة معاهد الفنون التطبيقية : ٢</b>	
Applied Arts - Fifth Compound - New Cairo	17	111	1858	1051	807	11	6	5	1847	1045	802	378	248	130	الفنون التطبيقية - التجمع الخامس - القاهرة الجديدة	
Applied Arts - 6th of October	12	215	2677	1483	1194	10	7	3	2667	1476	1191	504	326	178	الفنون التطبيقية - ٦ اكتوبر	
<b>Total literary institutes: 1</b>	<b>73</b>	<b>55</b>	<b>4016</b>	<b>623</b>	<b>3393</b>	<b>6</b>	<b>3</b>	<b>3</b>	<b>4010</b>	<b>620</b>	<b>3390</b>	<b>1160</b>	<b>175</b>	<b>985</b>	<b>جملة المعاهد الأدبية : ١</b>	
Literary Studies King Mariout Alexandria	73	55	4016	623	3393	6	3	3	4010	620	3390	1160	175	985	الدراسات الأدبية - كنج مريوط - الاسكندرية	

Table No (134) Number of students and faculty members in private higher institutes according to sex for the academic year 2018/2019

Institutes	Statement gender	متوسط الطلاب/ عضو هيئة تدريس	اعضاء هيئة التدريس	المقبدين / Enrolled									المقبولين / Accepted			البيان  النوع  المعاهد		
				جملة / Total			وافدون / Arrivals			مصريون / Egyptians			جملة	إناث	ذكور			
				جملة	إناث	ذكور	جملة	إناث	ذكور	جملة	إناث	ذكور						
													T	F	M		T	F
<b>Total commercial institutes: 35</b>				<b>98</b>	<b>1307</b>	<b>128266</b>	<b>33924</b>	<b>94342</b>	<b>373</b>	<b>170</b>	<b>203</b>	<b>127893</b>	<b>33754</b>	<b>94139</b>	<b>43285</b>	<b>10743</b>	<b>32542</b>	<b>جملة المعاهد التجارية : ٣٥</b>
Giza qualitative studies		161	77	12367	3808	8559	4	-	4	12363	3808	8555	4022	1113	2909		الدراسات النوعية - الجيزة	
Quality Studies		120	51	6120	1961	4159	-	-	-	6120	1961	4159	1020	337	683		الدراسات النوعية - مصر الجديدة	
Advanced studies of Giza pyramid		60	86	5119	1308	3811	-	-	-	5119	1308	3811	1177	277	900		الدراسات المتطورة بالهرم - الجيزة	
Administrative Sciences Katameya 3rd Tajamoa New Cairo		138	37	5119	1371	3748	3	1	2	5116	1370	3746	1512	367	1145		العلوم الإدارية ونظم المعلومات - القطامية - التجمع الثالث - القاهرة الجديدة	
Administrative Sciences and Foreign Trade Fifth Compound New Cairo		55	67	3684	1011	2673	56	30	26	3628	981	2647	1122	341	781		العلوم الإدارية والتجارة الخارجية - التجمع الخامس - القاهرة الجديدة	
Ras El Bar For Computer & Computer Studies - Damietta		138	27	3737	554	3183	1	1	-	3736	553	3183	1120	189	931		رأس البر للدراسات النوعية والحاسب الآلي - دمياط	
Cooperative and administrative studies with Ms. Zeinab - Cairo		212	29	6149	2537	3612	11	8	3	6138	2529	3609	1160	500	660		الدراسات التعاونية والإدارية بالسيدة زينب - القاهرة	
Higher Administrative Sciences Sohag		244	13	3168	720	2448	-	-	-	3168	720	2448	498	140	358		العالي للعلوم الإدارية - سوهاج	
Nile for Business Science and Computer Technology Mansoura		65	64	4147	854	3293	-	-	-	4147	854	3293	1473	314	1159		النيل للعلوم التجارية وتكنولوجيا الحاسب - المنصورة	
Advanced Administrative Sciences and Computers in Abi Al Matamir - Al- New Cairo for Administrative Sciences and Computer		77	23	1776	457	1319	-	-	-	1776	457	1319	346	102	244		العلوم الإدارية المتقدمة والحاسبات بأبي المطامير - البحيرة	
October of the economy - Oct. 6		294	38	11169	3224	7945	31	10	21	11138	3214	7924	3362	918	2444		القاهرة الجديدة للعلوم الإدارية والحاسب الآلي - التجمع الأول - القاهرة الجديدة	
Administrative Sciences - 6th of October		151	18	2724	1439	1285	56	28	28	2668	1411	1257	970	485	485		اكتوبر للاقتصاد - ٦ اكتوبر	
Business and Computer Sciences - Arish - North Sinai		111	26	2883	661	2222	97	54	43	2786	607	2179	766	231	535		العلوم الإدارية - ٦ اكتوبر	
Administrative Sciences - Abbasiyah - Belbeis - Sharqia		58	29	1695	372	1323	18	8	10	1677	364	1313	388	64	324		العلوم التجارية والحاسب الآلي - العريش - شمال سيناء	
Administrative Sciences - Manzala - Dakahlia		78	21	1646	396	1250	-	-	-	1646	396	1250	565	137	428		العلوم الإدارية - العباسية - بلبليس - الشرقية	
Administrative Sciences - Belqas - Mansoura		45	28	1257	315	942	1	-	1	1256	315	941	373	76	297		العلوم الإدارية - المنزلة - الدقهلية	
Management of industrial facilities and production technology - Mahalla Al- Agami Administrative Sciences - Alexandria		35	27	942	163	779	-	-	-	942	163	779	311	59	252		العلوم الإدارية - بلقاس - المنصورة	
Advanced Studies in Kattameya Third Gathering - Cairo		71	24	1700	359	1341	-	-	-	1700	359	1341	860	160	700		العلوم التجارية - المحلة الكبرى - الغربية	
Management & Technology - Kafr El Sheikh		70	26	1824	466	1358	2	2	-	1822	464	1358	650	181	469		العجمي للعلوم الإدارية - الاسكندرية	
Higher Computer Science & Management Technology - Sohag		56	55	3073	718	2355	4	1	3	3069	717	2352	919	268	651		الدراسات المتطورة بالقطامية - التجمع الثالث - القاهرة	
		102	39	3989	1144	2845	-	-	-	3989	1144	2845	1333	407	926		الإدارة وتكنولوجيا المعلومات - كفر الشيخ	
		130	25	3241	756	2485	-	-	-	3241	756	2485	942	219	723		العالي لعلوم الكمبيوتر وتكنولوجيا الإدارة - سوهاج	

Table No (134) Number of students and faculty members in private higher institutes according to sex for the academic year 2018/2019

Institutes	Statement	متوسط الطلاب/عضو هيئة تدريس	المقبدين / Enrolled									المقبولين / Accepted			البيان	
	gender	Average student faculty member	أعضاء هيئة التدريس	جملة / Total			وافدون / Arrivals			مصريون / Egyptians			جملة	إناث	ذكور	النوع
				جملة	إناث	ذكور	جملة	إناث	ذكور	جملة	إناث	ذكور				
El Madina For Management & Technology - Shoubramant - Giza	246	40	9838	1463	8375	13	2	11	9825	1461	8364	8749	1366	7383	المدينة للإدارة والتكنولوجيا - شبرامنت - الجيزة	
Administrative Sciences - Beni Suef	182	18	3268	1307	1961	-	-	-	3268	1307	1961	1158	416	742	العلوم الإدارية - بني سويف	
Egyptian Academy of Management and Accounting - Alexandria	69	35	2431	592	1839	14	4	10	2417	588	1829	817	197	620	المصري لأكاديمية الإسكندرية للإدارة والمحاسبة - الإسكندرية	
Marketing, Trade & Information Systems First Gathering New Cairo	85	34	2883	883	2000	2	1	1	2881	882	1999	620	134	486	التسويق والتجارة ونظم المعلومات - التجمع الأول - القاهرة الجديدة	
Future for specialized technological studies	73	68	4978	1066	3912	19	5	14	4959	1061	3898	1143	275	868	المستقبل للدراسات التكنولوجية المتخصصة - ك ٣٢ - القليوبية	
Administrative Sciences - Ganaklis - Lake	33	26	870	166	704	-	-	-	870	166	704	300	95	205	العلوم الإدارية - جناكليس - البحيرة	
El Wadi for Administrative & Financial Sciences - El Qalioubeya	146	18	2623	629	1994	5	2	3	2618	627	1991	703	169	534	العلوم الإدارية - اوسيم - الجيزة	
Administrative Sciences - Auseem - Giza	102	68	6941	997	5944	10	2	8	6931	995	5936	2109	316	1793	طبية لتكنولوجيا الادارة والمعلومات - سقارة - الهرم	
Tiba For Management Technology - Saqqara - El Haram	65	48	3118	1038	2080	-	-	-	3118	1038	2080	1126	375	751	العلوم الإدارية - طموه - الجيزة	
Administrative Sciences - Tamouh - Giza	45	47	2099	628	1471	25	10	15	2074	618	1456	822	258	564	الكندي للإدارة - ٦ أكتوبر	
El Wadi for Administrative & Financial Sciences - El Qalioubeya	14	37	519	123	396	-	-	-	519	123	396	192	43	149	الوادي للإدارة المالية ونظم المعلومات - القليوبية	
Raya for Administration and Foreign Trade New Damietta	9	18	159	43	116	1	1	-	158	42	116	159	43	116	رايه العالى للإدارة والتجارة الخارجية - دمياط الجديدة	
Canadian Administration - October 6	51	20	1010	395	615	-	-	-	1010	395	615	498	171	327	العالى لتكنولوجيا الادارة والمعلومات بالمنيا	
<b>Total tourism and hotel institutes: 14</b>	<b>82</b>	<b>391</b>	<b>31904</b>	<b>9572</b>	<b>22332</b>	<b>62</b>	<b>26</b>	<b>36</b>	<b>31842</b>	<b>9546</b>	<b>22296</b>	<b>10459</b>	<b>3331</b>	<b>7128</b>	<b>جملة معاهد السياحة والفنادق : ١٤</b>	
Tourism and Hotels 6th of October	70	29	2039	759	1280	-	-	-	2039	759	1280	723	282	441	السياحة والفنادق - ٦ أكتوبر	
Tourism, Hotels and Computer Siof - Alexandria	130	53	6915	1695	5220	3	1	2	6912	1694	5218	1953	487	1466	السياحة والفنادق والحاسب الآلى - سيوف - الإسكندرية	
Cairo For Tourism & Hotels Mokattam	104	19	1985	609	1376	2	-	2	1983	609	1374	627	210	417	القاهرة للسياحة والفنادق - المقطم	
Sinai For Tourism & Hotels Sedr Village - South Sinai	165	17	2801	797	2004	-	-	-	2801	797	2004	713	229	484	سيناء للسياحة والفنادق - قرية سدر - جنوب سيناء	
El Masry For Tourism & Hotels Heliopolis	76	29	2212	909	1303	11	6	5	2201	903	1298	796	345	451	المصري للسياحة والفنادق - مصر الجديدة	
Tourism and Hotels in Mariout, Alexandria	50	36	1815	429	1386	-	-	-	1815	429	1386	574	129	445	السياحة والفنادق بكنج مريوط - الإسكندرية	
Tourism & Hotels (Egoth) Saba Pasha Alexandria	222	16	3554	1271	2283	12	5	7	3542	1266	2276	1193	468	725	السياحة والفنادق ( إيجوث ) سابا باشا - الإسكندرية	
Tourism and Hotels (Egoth) Luxor	58	18	1039	250	789	1	1	-	1038	249	789	251	65	186	السياحة والفنادق (إيجوث) الأقصر	

Table No (134) Number of students and faculty members in private higher institutes according to sex for the academic year 2018/2019

Institutes	Statement	متوسط الطلاب/ عضو هيئة تدريس	اعضاء هيئة التدريس	المقبدين / Enrolled									المقبولين / Accepted			البيان  النوع  المعاهد
				جملة / Total			وافدون / Arrivals			مصريون / Egyptians			جملة	إناث	ذكور	
				جملة	إناث	ذكور	جملة	إناث	ذكور	جملة	إناث	ذكور				
													T	F	M	
El Pharaana For Tourism & Hotels Shoubra Mint - Saqqara El Haram Rd		34	68	2343	723	1620	1	-	1	2342	723	1619	888	237	651	الفراغة للسياحة والفنادق شبرا منت - طريق سقارة - الهرم
Tourism and Hotels Hurghada - Red Sea		76	11	838	154	684	7	1	6	831	153	678	377	77	300	السياحة والفنادق - الفردقة - البحر الاحمر
Tourism, hotels and restoration of monuments in Abi Qir Alexandria		79	33	2614	826	1788	13	4	9	2601	822	1779	681	235	446	السياحة والفنادق وترميم الآثار بأبي قير - الإسكندرية
Sinai High Institute for Qualitative Studies (Tourism and Hotels, formerly Arish) North Sinai		16	37	593	213	380	8	6	2	585	207	378	438	164	274	معهد سيناء العالي للدراسات النوعية (السياحة والفنادق - العريش سابقا) - شمال سيناء
Tourism and Hotels (Ijouth) Ismailia		161	13	2094	613	1481	2	-	2	2092	613	1479	736	252	484	السياحة والفنادق (إيجوث) الإسماعيلية
Damietta Hotel & Tourism Studies		89	12	1062	324	738	2	2	-	1060	322	738	509	151	358	الدراسات الفندقية والسياحية بدمياط
<b>Total Language and Translation Institutes:9</b>		<b>44</b>	<b>222</b>	<b>9858</b>	<b>3663</b>	<b>6195</b>	<b>87</b>	<b>62</b>	<b>25</b>	<b>9771</b>	<b>3601</b>	<b>6170</b>	<b>2342</b>	<b>1096</b>	<b>1246</b>	<b>جملة معاهد اللغات والترجمة : ٩</b>
Languages in Heliopolis Cairo		21	35	720	442	278	14	10	4	706	432	274	335	211	124	اللغات بمصر الجديدة - القاهرة
Cairo for Languages, Interpretation and Management Sciences Mokattam Cairo		114	50	5685	1345	4340	2	1	1	5683	1344	4339	769	172	597	القاهرة للغات والترجمة الفورية والعلوم الإدارية - المقطم - القاهرة
Languages and Translation 6 October		40	37	1482	845	637	46	38	8	1436	807	629	536	311	225	اللغات والترجمة - ٦ أكتوبر
Knowledge of Languages and Translation		10	9	90	55	35	-	-	-	90	55	35	-	-	-	المعارف للغات والترجمة - الزيتون - القاهرة
City for International Languages		25	16	399	165	234	1	-	1	398	165	233	127	65	62	المدينة للغات الدولية بشبرا منت - الجزيرة
Higher Institute of Languages in Mansoura Dakahlia		21	22	453	264	189	4	3	1	449	261	188	241	143	98	المعهد العالي للغات بالمنصورة - الدقهلية
International Center for Languages and Interpretation		21	29	598	311	287	18	9	9	580	302	278	34	18	16	الدولى للغات والترجمة الفورية - التجمع الخامس - القاهرة الجديدة
High Language and Interpretation in Aswan		40	4	161	74	87	-	-	-	161	74	87	107	55	52	العالي للغات والترجمة الفورية بأسوان
El Menia High Institute for Languages		14	20	270	162	108	2	1	1	268	161	107	193	121	72	معهد المنيا العالي للغات
<b>Total Information Institutes: 5</b>		<b>25</b>	<b>243</b>	<b>6119</b>	<b>3514</b>	<b>2605</b>	<b>76</b>	<b>49</b>	<b>27</b>	<b>6043</b>	<b>3465</b>	<b>2578</b>	<b>1949</b>	<b>1170</b>	<b>779</b>	<b>جملة معاهد الإعلام : ٥</b>
Media & Communication Arts 6th of October		53	40	2120	1088	1032	27	19	8	2093	1069	1024	798	440	358	الإعلام وفنون الاتصال - ٦ أكتوبر
International Media City		19	87	1677	1037	640	19	10	9	1658	1027	631	481	315	166	الدولى للإعلام - مدينة الشروق
Al Jazeera Media and Communication Arts Mokattam		9	42	386	169	217	-	-	-	386	169	217	123	59	64	الجزيرة للإعلام وعلوم الاتصال - المقطم
Alexandria High Media Semouha		43	18	765	473	292	4	3	1	761	470	291	284	183	101	الإسكندرية العالي للإعلام - سموحة
Canadian Center for Modern Media Technology - 5th Community		21	56	1171	747	424	26	17	9	1145	730	415	263	173	90	الكندى لتكنولوجيا الإعلام الحديث - التجمع الخامس

تابع جدول رقم ( ١٣٥ ) أعداد أعضاء هيئة التدريس للمعاهد العليا الخاصة وفقا للنوع للعام الجامعي ٢٠١٨/٢٠١٩

Table No (135) Number of faculty members of private higher institutes according to type for the academic year 2018/2019

Institutes	Statement	الإجمالي / Total			منتدب/ Delegate		أصلي / main		البيان
	gender	جملة	إناث	ذكور	إناث	ذكور	إناث	ذكور	النوع
		T	F	M	F	M	F	M	
General Total		9242	3741	5501	767	2060	2974	3441	الإجمالي العام
<u>Total Social Service Institutes (12)</u>		404	165	239	8	49	157	190	جملة معاهد الخدمة الاجتماعية ( ١٢ )
Social Service - Cairo		71	25	46	4	17	21	29	الخدمة الاجتماعية . القاهرة
Social Service - Alexandria		34	15	19	-	2	15	17	الخدمة الاجتماعية . الإسكندرية
Social Service - Kafr El - Sheikh		52	23	29	-	-	23	29	الخدمة الاجتماعية . كفر الشيخ
Social Service - Aswan		21	5	16	-	2	5	14	الخدمة الاجتماعية . أسوان
Social Service - Aswan department Qena		16	-	16	-	6	-	10	الخدمة الاجتماعية . أسوان فرع قنا
Social Service - Damanhour		35	11	24	2	8	9	16	الخدمة الاجتماعية . دمنهور
Social Service - Port Said		61	43	18	-	-	43	18	الخدمة الاجتماعية . بورسعيد
Social Service - Banha		30	16	14	-	-	16	14	الخدمة الاجتماعية . بنها
Social Service - Sohag		19	1	18	-	3	1	15	الخدمة الاجتماعية . سوهاج
Social Service - 6 October		16	9	7	-	2	9	5	الخدمة الاجتماعية . ٦ أكتوبر
Social Service - Mansoura Dakahlia		30	12	18	-	3	12	15	الخدمة الاجتماعية . المنصورة . الدقهلية
Social Service -sharkia		19	5	14	2	6	3	8	الخدمة الاجتماعية . الشرقية



Table No (135) Number of faculty members of private higher institutes according to type for the academic year 2018/2019

Institutes	Statement	Total / الإجمالي			Delegate / مندوب		main / أصلى		البيان
	gender	جملة	إناث	ذكور	إناث	ذكور	إناث	ذكور	النوع
		T	F	M	F	M	F	M	
<b>total total Agricultural institutes:( 2 )</b>		<b>281</b>	<b>88</b>	<b>193</b>	<b>82</b>	<b>178</b>	<b>6</b>	<b>15</b>	<b>جملة معاهد الزراعة ( ٢ )</b>
Agricultural Cooperation – Shoubra El Kheima El Qalyoubia		144	47	97	41	86	6	11	التعاون الزراعي . شبرا الخيمة . القليوبية
Agricultural Cooperation and Extension – Assiut		137	41	96	41	92	-	4	التعاون والإرشاد الزراعي . أسيوط
<b>total total Computer Institutes:( 18 )</b>		<b>1058</b>	<b>444</b>	<b>614</b>	<b>108</b>	<b>164</b>	<b>336</b>	<b>450</b>	<b>جملة معاهد الحاسب الآلى ( ١٨ )</b>
Modern Academy of Computer Science and Management Technology Maadi		162	93	69	-	-	93	69	الأكاديمية الحديثة لعلوم الكمبيوتر وتكنولوجيا الإدارة . المعادى
Computer Science and Information Systems Fifth Compound New Cairo		57	22	35	3	12	19	23	علوم الحاسب ونظم المعلومات . التجمع الخامس . القاهرة الجديدة
Al Alsun For Tourism, Hotels & Computer Nasr City		69	29	40	2	16	27	24	الألسن للسياحة والفنادق والحاسب الآلى . مدينة نصر
Pharaohs for computer and information systems and management Mariout		39	7	32	-	11	7	21	الفراعنة للحاسب الآلى ونظم المعلومات والإدارة . المربوطية
TIBA FOR COMPUTER & MANAGEMENT SCIENCES		69	34	35	8	10	26	25	طيبة للحاسب والعلوم الإدارية . المعادى
Delta Computer For Mansoura		65	41	24	17	3	24	21	الدلتا للحاسبات . المنصورة
Computers & Information & Management Technology		37	8	29	-	7	8	22	الحاسبات والمعلومات وتكنولوجيا الإدارة . طنطا
Computers & Information Technology		94	31	63	-	5	31	58	الحاسبات وتكنولوجيا المعلومات . مدينة الشروق . القاهرة
Computer and Information Systems Abi Qir Alexandria		25	12	13	-	3	12	10	الحاسب الآلى ونظم المعلومات . أبي قير . الإسكندرية
Computer and Management Information Systems – Management Sciences – Shoubra Al – Kheima...		35	9	26	-	7	9	19	الحاسبات ونظم المعلومات الادارية – علوم الادارة – شبرا الخيمة
Obour for administration, computers and information systems		70	17	53	-	5	17	48	العبور للإدارة والحاسبات ونظم المعلومات . الكيلو ٢١ – الشرقية
Management and Computer King Mariout – Alexandria		28	8	20	-	1	8	19	الإدارة والحاسب الآلى . كنج مريوط – الإسكندرية
Computer and Business Administration		34	12	22	1	5	11	17	الحاسب الآلى وإدارة الأعمال . مدينة الزرقا . دمياط
Computer Science and Information Systems 6th of October		26	12	14	2	5	10	9	علوم الحاسب ونظم المعلومات . ٦ أكتوبر
Computers & Management Information Systems – First Compound – New Cairo		21	2	19	-	5	2	14	الحاسبات ونظم المعلومات الادارية – التجمع الاول – القاهرة الجديدة
Administration and Computer Baras Bar – Damietta		20	5	15	1	12	4	3	الادارة والحاسب برأس البر – دمياط
Al Jazeera Computer and Information Systems Management – Mokattam		46	14	32	-	4	14	28	الجزيرة للحاسب الآلى ونظم المعلومات الادارية – المقطم
Misr For Trading & Computers in Mansoura		161	88	73	74	53	14	20	مصر للتجارة والحاسبات بالمنصورة

تابع جدول رقم ( ١٣٥ ) أعداد أعضاء هيئة التدريس للمعاهد العليا الخاصة وفقا للنوع للعام الجامعي ٢٠١٨/٢٠١٩

Table No (135) Number of faculty members of private higher institutes according to type for the academic year 2018/2019

Institutes	Statement	الإجمالي / Total			مندوب / Delegate		أصلي / main		البيان
	gender	جملة	إناث	ذكور	إناث	ذكور	إناث	ذكور	النوع
		T	F	M	F	M	F	M	المعاهد
<b>total Engineering and Technology Institutes:( 49 )</b>		<b>4955</b>	<b>1915</b>	<b>3040</b>	<b>329</b>	<b>1088</b>	<b>1586</b>	<b>1952</b>	<b>جملة معاهد الهندسة والتكنولوجيا ( ٤٩ )</b>
Higher Engineering in Shorouq City		348	131	217	70	62	61	155	العالي للهندسة بمدينة الشروق
High Technology Branch X		493	127	366	22	181	105	185	التكنولوجيا العالي فرع العاشر
Modern Academy of Engineering & Technology Maadi		324	163	161	6	33	157	128	الأكاديمية الحديثة للهندسة والتكنولوجيا . المعادي
Engineering & Technology 5th Compound New Cairo		75	36	39	1	14	35	25	الهندسة والتكنولوجيا - التجمع الخامس - القاهرة الجديدة
Egypt For Engineering & Technology Mansoura		199	85	114	38	54	47	60	مصر للهندسة والتكنولوجيا . المنصورة
Engineering in May 15th		146	52	94	3	37	49	57	الهندسة بمدينة ١٥ مايو
Higher Engineering 6th of October		73	27	46	4	6	23	40	العالي للهندسة ٦ أكتوبر
Tiba Engineering For Maadi		94	40	54	3	2	37	52	طبية للهندسة - المعادي
Engineering and Aviation Technology Imbaba		125	31	94	12	54	19	40	الهندسة وتكنولوجيا الطيران . إمبابة
Academy of the day of engineering and printing technology and the press 6 October		104	47	57	26	37	21	20	أكاديمية أخبار اليوم للهندسة وتكنولوجيا الطباعة والصحافة . ٦ أكتوبر
Engineering and Technology Kafr El - Sheikh		72	33	39	2	7	31	32	الهندسة والتكنولوجيا . كفر الشيخ
Engineering and Technology		21	9	12	1	7	8	5	الهندسة - المنيا
El Obour Engineering & Technology Km 31 Cairo Ismaileya Rd		55	14	41	2	14	12	27	العبور للهندسة والتكنولوجيا ك ٣١ طريق القاهرة الإسماعيلية
Delta For Engineering & Technology		91	48	43	1	11	47	32	الدلتا للهندسة والتكنولوجيا - المنصورة - الدقهلية
Engineering and Technology in Tanta - Gharbia		79	21	58	2	21	19	37	الهندسة والتكنولوجيا بطنطا - الغربية
Pyramids of Engineering and Technology 6th of October		102	45	57	-	10	45	47	الأهرامات للهندسة والتكنولوجيا ٦ أكتوبر
Canadian Engineering Technology and Management Fifth Compound New Cairo		158	74	84	5	22	69	62	الكندي لتكنولوجيا الهندسة والإدارة . التجمع الخامس . القاهرة الجديدة
October 6th of October Engineering & Technology		151	66	85	10	34	56	51	أكتوبر للهندسة والتكنولوجيا - ٦ أكتوبر
Engineering and Technology New Damietta		92	31	61	-	15	31	46	الهندسة والتكنولوجيا - دمياط الجديدة
Alexandria for Engineering and Technology in Smouha		96	46	50	1	9	45	41	الإسكندرية للهندسة والتكنولوجيا بسموحة
Engineering and Lake Technology		106	51	55	8	17	43	38	الهندسة والتكنولوجيا - البحيرة
High Technology Branch October 6		120	28	92	5	50	23	42	التكنولوجيا العالي فرع ٦ أكتوبر
El Safwa Engineering K 39 El Qalioubeya		90	36	54	23	20	13	34	الصفوة للهندسة والتكنولوجيا ك ٣٩ - القليوبية
Canadian Engineering 6th of October		52	20	32	1	3	19	29	الكندي للهندسة ٦ أكتوبر
Engineering and Technology Arish		73	15	58	1	18	14	40	الهندسة والتكنولوجيا . العريش

Table No (135) Number of faculty members of private higher institutes according to type for the academic year 2018/2019

Statement gender Institutes	Total / الإجمالي			Delegate / مندوب		main / أصلى		البيان النوع المعاهد
	جملة	إناث	ذكور	إناث	ذكور	إناث	ذكور	
	T	F	M	F	M	F	M	
Giza For Engineering & Technology – Tamouh – Giza	110	30	80	2	20	28	60	الجزيرة للهندسة والتكنولوجيا – طموه – الجزيرة
Salam for Engineering and Technology City of Peace	31	9	22	1	9	8	13	السلام للهندسة والتكنولوجيا - مدينة السلام
Cairo University of Engineering and Computer Science and Management First group – Cairo	109	40	69	2	25	38	44	القاهرة للهندسة وعلوم الحاسب والإدارة التجمع الأول- القاهرة
International Academy of Engineering and Information Sciences 6 October	92	37	55	4	3	33	52	الأكاديمية الدولية لهندسة الإعلام ٦ أكتوبر
Engineering and Technology as crossing Kilo 21 – Kaliobeya	84	25	59	1	21	24	38	الهندسة والتكنولوجيا ك بالعبور - الكيلو ٢١ - القليوبية
Canal Engineering in Suez	33	14	19	-	15	14	4	القناة للهندسة والتكنولوجيا بالسويس
City For Engineering & Technology – Shoubramant – Giza	41	15	26	-	9	15	17	المدينة للهندسة والتكنولوجيا – شبرامنت – الجزيرة
El Wadi For Engineering & Technology K 26	103	56	47	12	21	44	26	الوادي للهندسة والتكنولوجيا - ك ٢٦ - القليوبية
Electronic Engineering Belbeis Oriental	14	5	9	1	4	4	5	الهندسة الالكترونية - بلبيس . الشرقية
Al Jazeera Engineering & Technology – Mokattam	87	35	52	-	6	35	46	الجزيرة للهندسة والتكنولوجيا- المقطم
Engineering and Technology in Toud – Luxor	94	53	41	-	21	53	20	الهندسة والتكنولوجيا بالطود – الاقصر
Engineering and Textile Technology in Mahalla Al-Kubra – Al Gharbia	24	8	16	-	6	8	10	الهندسة وتكنولوجيا المنسوجات بالخلعة الكبرى – الغربية
Engineering & Modern Technology – New Prairie – Cairo	44	12	32	1	6	11	26	الهندسة والتكنولوجيا الحديثة – المرج الجديدة – القاهرة
Engineering and Technology – El zaqaziq – el sharkeya	89	44	45	-	17	44	28	الهندسة والتكنولوجيا – الزقازيق – الشرقية
Engineering & Technology – King Mariout – Alexandria	106	47	59	2	10	45	49	الهندسة والتكنولوجيا – كنج مريوط – اسكندرية
High Technology Branch Marsa Matruh	14	2	12	1	6	1	6	التكنولوجيا العالى - فرع مرسى مطروح
Optics Technology Heliopolis	26	5	21	2	12	3	9	تكنولوجيا البصريات - مصر الجديدة
Nile Engineering & Technology Mansoura Dakahlia	106	41	65	24	35	17	30	النيل الهندسة والتكنولوجيا - المنصورة - الدقهلية
Mansoura High Engineering & Technology – Dakahlia	52	20	32	1	14	19	18	المنصورة العالى للهندسة والتكنولوجيا – الدقهلية
Future High Engineering Fayoum	36	15	21	4	13	11	8	المستقبل العالى للهندسة بالقيوم
International Academy of Advanced Engineering and Technology	76	24	52	12	24	12	28	الأكاديمية المصرية للهندسة والتكنولوجيا المتقدمة
Higher Engineering & Technology	60	23	37	-	3	23	34	العالى للهندسة والتكنولوجيا المنيا الجديدة
Engineering & Technology Borg El Arab Alexandria	47	28	19	4	9	24	10	الهندسة والتكنولوجيا - برج العرب - الاسكندرية
High Future Engineering & Technology Mansoura	26	10	16	4	11	6	5	المستقبل العالى للهندسة والتكنولوجيا بالمنصورة
Engineering & Technology – Sohag	10	-	10	-	10	-	-	الهندسة والتكنولوجيا . سوهاج
Engineering & Technology – Menoufia	42	24	18	2	3	22	15	الهندسة والتكنولوجيا . المنوفية
Higher Engineering in Belbeis	60	17	43	2	17	15	26	العالى للهندسة ببلبيس

Table No (135) Number of faculty members of private higher institutes according to type for the academic year 2018/2019

Statement gender	Total / الإجمالي			Delegate / مندوب		main / أصلى		البيان النوع
	جملة T	إناث F	ذكور M	إناث F	ذكور M	إناث F	ذكور M	
<b>Institutes</b>								المعاهد
<u>total Applied Arts Institutes:( 2 )</u>	326	225	101	18	30	207	71	جملة معاهد الفنون التطبيقية ( ٢ )
Applied Arts – Fifth Compound – New Cairo	111	67	44	5	19	62	25	الفنون التطبيقية – التجمع الخامس – القاهرة الجديدة
Applied Arts – 6th of October	215	158	57	13	11	145	46	الفنون التطبيقية – ٦ أكتوبر
<u>total Literary institutes:( 1 )</u>	55	13	42	1	2	12	40	جملة المعاهد الأدبية ( ١ )
Literary Studies King Mariout Alexandria	55	13	42	1	2	12	40	الدراسات الأدبية - كنج مريوط - الإسكندرية
<u>total Commercial Science Institutes:( 35 )</u>	1307	478	829	108	340	370	489	جملة معاهد العلوم التجارية ( ٣٥ )
Giza qualitative studies	77	34	43	9	15	25	28	الدراسات النوعية - الجيزة
Quality Studies	51	23	28	9	10	14	18	الدراسات النوعية - مصر الجديدة
Advanced studies of Giza pyramid	86	33	53	19	34	14	19	الدراسات المتطورة بالهرم - الجيزة
Administrative Sciences Katameya 3rd Tajamao New Cairo	37	10	27	2	14	8	13	العلوم الإدارية ونظم المعلومات . القطامية . التجمع الثالث - القاهرة الجديدة
Administrative Sciences and Foreign Trade Fifth Compound New Cairo	67	29	38	7	17	22	21	العلوم الإدارية والتجارة الخارجية . التجمع الخامس . القاهرة الجديدة
Ras El Bar For Computer & Computer Studies – Damietta	27	7	20	-	12	7	8	رأس البر للدراسات النوعية والحاسب الآلي - دمياط
Cooperative and administrative studies with Ms. Zeinab – Cairo	29	7	22	-	3	7	19	الدراسات التعاونية والإدارية بالسيدة زينب - القاهرة
Higher Administrative Sciences Sohag	13	2	11	-	8	2	3	العالي للعلوم الادارية . سوهاج
Nile for Business Science and Computer Technology Mansoura	64	30	34	15	24	15	10	النيل للعلوم التجارية وتكنولوجيا الحاسب - المنصورة
Advanced Administrative Sciences and Computers in Abi Al Matamir – Al-Beheira	23	8	15	4	6	4	9	العلوم الإدارية المتقدمة والحاسبات بأبي المطامير – البحيرة
New Cairo for Administrative Sciences and Computer	38	13	25	1	11	12	14	القاهرة الجديدة للعلوم الإدارية والحاسب الآلي . التجمع الأول . القاهرة الجديدة
October of the economy – Oct. 6	18	9	9	-	-	9	9	أكتوبر للاقتصاد – ٦ أكتوبر
Administrative Sciences – 6th of October	26	13	13	1	1	12	12	العلوم الادارية – ٦ أكتوبر
Business and Computer Sciences – Arish – North Sinai	29	2	27	-	12	2	15	العلوم التجارية والحاسب الالى - العريش - شمال سيناء
Administrative Sciences – Abbasiyah – Belbeis – Sharqia	21	10	11	-	4	10	7	العلوم الادارية – العباسية – بلبس – الشرقية
Administrative Sciences – Manzala – Dakahlia	28	3	25	1	15	2	10	العلوم الادارية – المنزلة – الدقهلية

Table No (135) Number of faculty members of private higher institutes according to type for the academic year 2018/2019

Statement gender Institutes	Total / الإجمالي			Delegate / مندوب		main / أصلي		البيان
	جملة	إناث	ذكور	إناث	ذكور	إناث	ذكور	النوع
	T	F	M	F	M	F	M	المعاهد
Administrative Sciences – Belqas – Mansoura	27	11	16	-	2	11	14	العلوم الادارية – بلقاس – المنصورة
Management of industrial facilities and production technology – Mahalla Al-Kubra – Al Gharbia	24	7	17	3	9	4	8	العلوم التجارية – الخلة الكبرى – الغربية
Agami Administrative Sciences – Alexandria	26	4	22	2	13	2	9	العجمي للعلوم الادارية – الاسكندرية
Advanced Studies in Kattameya Third Gathering – Cairo	55	14	41	8	25	6	16	الدراسات المتطورة بالقطامية . التجمع الثالث – القاهرة
Management & Technology – Kafr El Sheikh	39	16	23	1	7	15	16	الادارة وتكنولوجيا المعلومات – كفر الشيخ
Higher Computer Science & Management Technology – Sohag	25	2	23	-	10	2	13	العالى علوم الكمبيوتر وتكنولوجيا الادارة – سوهاج
El Madina For Management & Technology – Shoubramant – Giza	40	9	31	1	8	8	23	المدنية للإدارة والتكنولوجيا – شبرامت – الجيزة
Administrative Sciences – Beni Suef	18	6	12	2	4	4	8	العلوم الادارية – بني سويف
Egyptian Academy of Management and Accounting – Alexandria	35	16	19	1	5	15	14	المصري لاكاديمية الاسكندرية للإدارة والحاسبة – الاسكندرية
Marketing, Trade & Information Systems First Gathering New Cairo	34	12	22	3	10	9	12	التسويق والتجارة ونظم المعلومات . التجمع الاول . القاهرة الجديدة
Future for specialized technological studies	68	36	32	6	15	30	17	المستقبل للدراسات التكنولوجية المتخصصة . ك ٣٢ – القليوبية
Administrative Sciences – Ganaklis – Lake	26	5	21	-	2	5	19	العلوم الادارية – جيناكليس – البحيرة
Administrative Sciences – Auseem – Giza	18	2	16	-	5	2	11	العلوم الادارية – اوسيم – الجيزة
Tiba For Management Technology – Saqqara – El Haram	68	22	46	5	14	17	32	طبية لتكنولوجيا الادارة والمعلومات – سقارة – الهرم
Administrative Sciences – Tamouh – Giza	48	23	25	-	6	23	19	العلوم الادارية – طموه – الجيزة
Canadian Administration – October 6	47	25	22	-	2	25	20	الكندي للإدارة – ٦ أكتوبر
El Wadi for Administrative & Financial Sciences – El Qalioubeya	37	21	16	3	6	18	10	الوادي للإدارة المالية ونظم المعلومات – القليوبية
High banner for management and foreign trade – New Damietta	18	5	13	4	6	1	7	رايه العالى للإدارة والتجارة الخارجية . دمياط الجديدة
Higher Management & Information Technology	20	9	11	1	5	8	6	العالى لتكنولوجيا الادارة والمعلومات بالمنيا
<b>total Tourism and Hotels Institutes: ( 14 )</b>	<b>391</b>	<b>156</b>	<b>235</b>	<b>41</b>	<b>90</b>	<b>115</b>	<b>145</b>	<b>جملة معاهد السياحة والفنادق ( ١٤ )</b>
Tourism and Hotels 6 October	29	13	16	7	11	6	5	السياحة والفنادق . ٦ أكتوبر
Tourism, Hotels and Computer Siof – Alexandria	53	22	31	-	-	22	31	السياحة والفنادق والحاسب الالى . سوف – الإسكندرية
Cairo For Tourism & Hotels Mokattam	19	9	10	2	7	7	3	القاهرة للسياحة والفنادق . المقطم
Sinai For Tourism & Hotels Sedr Village – South Sinai	17	8	9	-	-	8	9	سيناء للسياحة والفنادق . قرية سدر – جنوب سيناء
El Masry For Tourism & Hotels Heliopolis	29	16	13	8	4	8	9	المصري للسياحة والفنادق . مصر الجديدة
Tourism and Hotels in Mariout, Alexandria	36	22	14	3	6	19	8	السياحة والفنادق بكينج مريوط – الإسكندرية

Table No (135) Number of faculty members of private higher institutes according to type for the academic year 2018/2019

Statement gender Institutes	الإجمالي / Total			مندوب / Delegate		أصلي / main		البيان
	جملة	إناث	ذكور	إناث	ذكور	إناث	ذكور	النوع
	T	F	M	F	M	F	M	المعاهد
Tourism & Hotels (Egoth) Saba Pasha Alexandria	16	7	9	-	-	7	9	السياحة والفنادق ( إيجوث ) سابا باشا . الإسكندرية
Tourism and Hotels (Egoth) Luxor	18	6	12	-	1	6	11	السياحة والفنادق (إيجوث) الأقصر
El Pharaana For Tourism & Hotels Shoubra Mint – Saqqara El Haram Rd	68	17	51	5	24	12	27	الفراعة للسياحة والفنادق شبرا منت - طريق سفارة - الهرم
Tourism and Hotels Hurghada – Red Sea	11	3	8	-	4	3	4	السياحة والفنادق . الغردقة – البحر الاحمر
Tourism, hotels and restoration of monuments in Abi Qir Alexandria	33	11	22	3	8	8	14	السياحة والفنادق وترميم الآثار بأبي قير . الإسكندرية
Tourism, Hotels & Languages El Arish North Sinai	37	12	25	12	19	-	6	معهد سيناء العالي للدراسات النوعية (السياحة والفنادق . العريش سابقا ) - شمال سيناء
Tourism and Hotels (Ijouth) Ismailia	13	4	9	1	3	3	6	السياحة والفنادق (إيجوث) الإسماعيلية
Damietta Hotel & Tourism Studies	12	6	6	-	3	6	3	الدراسات الفندقية والسياحية بدمياط
<b>total Language and Translation Institutes:( 9 )</b>	<b>222</b>	<b>112</b>	<b>110</b>	<b>40</b>	<b>65</b>	<b>72</b>	<b>45</b>	<b>جملة معاهد اللغات والترجمة ( ٩ )</b>
Languages in Heliopolis Cairo	35	24	11	11	8	13	3	اللغات بمصر الجديدة . القاهرة
Cairo for Languages, Interpretation and Management Sciences Mokattam Cairo	50	16	34	7	11	9	23	القاهرة للغات والترجمة الفورية والعلوم الإدارية . المقطم . القاهرة
Languages and Translation 6 October	37	17	20	6	15	11	5	اللغات والترجمة - ٦ أكتوبر
Knowledge of Languages and Translation	9	4	5	-	1	4	4	المعارف للغات والترجمة . الزيتون . القاهرة
City for International Languages	16	8	8	3	5	5	3	المدينة للغات الدولية بشرامنت . الجزيرة
Higher Institute of Languages in Mansoura Dakahlia	22	16	6	4	4	12	2	المعهد العالي للغات بالمنصورة . ميت بدر خميس . الدقهلية
International Center for Languages and Interpretation	29	21	8	5	7	16	1	الدولى للغات والترجمة الفورية . النجم الخامس . القاهرة الجديدة
High Language and Interpretation in Aswan	4	-	4	-	-	-	4	العالي للغات والترجمة الفورية بأسوان
El Menia High Institute for Languages	20	6	14	4	14	2	-	معهد المنيا العالي للغات
<b>total Media institutes:( 5 )</b>	<b>243</b>	<b>145</b>	<b>98</b>	<b>32</b>	<b>54</b>	<b>113</b>	<b>44</b>	<b>جملة معاهد الإعلام ( ٥ )</b>
Media & Communication Arts 6th of October	40	21	19	1	9	20	10	الإعلام وفنون الاتصال - ٦ أكتوبر
International Media City	87	49	38	13	32	36	6	الدولى للإعلام - مدينة الشروق
Al Jazeera Media and Communication Arts Mokattam	42	25	17	3	9	22	8	الجزيرة للإعلام وعلوم الاتصال - المقطم
Alexandria High Media Semouha	18	4	14	-	1	4	13	الاسكندرية العالي للإعلام - سموحة
Canadian Center for Modern Media Technology – 5th Community	56	46	10	15	3	31	7	الكندى لتكنولوجيا الإعلام الحديث - النجم الخامس









جدول رقم ( ١٣٧ ) أعداد الطلاب وأعضاء هيئة التدريس بالأكاديميات وفقاً للنوع للعام الجامعي ٢٠١٨/٢٠١٩

Table No (137) Number of students and faculty members in academies according to sex for the academic year 2018/2019

Statement	sex	متوسط الطلاب / أعضاء هيئة التدريس ومعاونيهم	أعضاء هيئة التدريس	Enrolled / المقيدون			المقبولين	النوع	البيان
		/ Average students faculty members and their assistants	Faculty members and their assistants	جملة	وافدون	مصريون			
				Total	Arrivals	Egyptians	Accepted		
Academies	T		2262	33216	1439	31777	9298	جملة	الإجمالي
	M	15	1283	25082	1240	23842	7025	ذكور	
	F		979	8134	199	7935	2273	إناث	
Arts Academy	T		473	2680	276	2404	748	جملة	أكاديمية الفنون
	M	6	253	1646	255	1391	417	ذكور	
	F		220	1034	21	1013	331	إناث	
Sadat Academy for Administrative Sciences	T		285	2060	2	2058	613	جملة	أكاديمية السادات للعلوم الإدارية
	M	7	104	1067	2	1065	314	ذكور	
	F		181	993	-	993	299	إناث	
Arab Academy for Science, Technology and Maritime Transport	T		1441	22364	1001	21363	5048	جملة	الأكاديمية العربية للعلوم والتكنولوجيا والنقل البحري
	M	16	863	16373	823	15550	3436	ذكور	
	F		578	5991	178	5813	1612	إناث	
police Academy	T		63	6112	160	5952	2889	جملة	أكاديمية الشرطة
	M	97	63	5996	160	5836	2858	ذكور	
	F		-	116	-	116	31	إناث	

جدول رقم ( ١٣٨ ) أعداد أعضاء هيئة التدريس بالأكاديميات وفقاً للنوع للعام الجامعي ٢٠١٩/٢٠١٨

Table No (138) Number of faculty members in Academies according to sex for the Academic Year 2018/2019

Statement	أعضاء هيئة التدريس / faculty members									البيان
	الإجمالي / Total			منتدب / Delegate			أصلي / main			
	جملة	إناث	ذكور	جملة	إناث	ذكور	جملة	إناث	ذكور	
	T	F	M	T	F	M	T	F	M	
Academies										الأكاديميات
<b>Total</b>	<b>2262</b>	<b>979</b>	<b>1283</b>	<b>-</b>	<b>-</b>	<b>-</b>	<b>2262</b>	<b>979</b>	<b>1283</b>	جملة
Arts Academy	473	220	253	-	-	-	473	220	253	أكاديمية الفنون
Sadat Academy for Administrative Sciences	285	181	104	-	-	-	285	181	104	أكاديمية السادات للعلوم الإدارية
Arab Academy for Science Technology and Maritime Transport	1441	578	863	-	-	-	1441	578	863	الأكاديمية العربية للعلوم والتكنولوجيا والنقل البحري
police Academy	63	-	63	-	-	-	63	-	63	أكاديمية الشرطة



## **الفصل الخامس**

**المعاهد الفنية فوق المتوسطة الحكومية والخاصة -**

**المعاهد المتنوعة الخاصة**

**Chapter five**

**Technical institutes above medium - government and  
private**

**Various private institutes**

Table No (140) Number of students and faculty members in the above-inter mediate technical institutes (public / private) according to sex for the academic year 2018/2019

Statement	متوسط الطلاب / عضو هيئة تدريس	اجمالي اعضاء هيئة التدريس	المقيدين / Enrolled									المقبولين / Accepted			البيان	
			جملة / Total			وافدون / Arrivals			مصريون / Egyptians			جملة	إناث	ذكور		
			جملة	إناث	ذكور	جملة	إناث	ذكور	جملة	إناث	ذكور					
												T	F	M		T
<b>Institutes</b>																المعاهد
<b>Total</b>	58	2565	147616	77586	70030	145	61	84	147471	77525	69946	73009	39304	33705		الإجمالي العام
<b>Total the above-inter mediate technical public institutes</b>	59	2392	141943	74193	67750	137	53	84	141806	74140	67666	70223	37665	32558		إجمالي المعاهد فوق المتوسطة الحكومية
<b>Total Industrial Institutes</b>	48	1128	54451	18421	36030	18	3	15	54433	18418	36015	25607	8884	16723		جملة المعاهد الصناعية الحكومية
Industrial Technical Institute, Alexandria	67	76	5121	2584	2537	-	-	-	5121	2584	2537	2538	1305	1233		المعهد الفني الصناعي بالإسكندرية
Industrial Technical Institute in El - Matareya	85	95	8049	1949	6100	-	-	-	8049	1949	6100	3782	916	2866		المعهد الفني الصناعي بالمطرية
Industrial Technical Institute in the press	72	83	5994	2251	3743	9	2	7	5985	2249	3736	2064	838	1226		المعهد الفني الصناعي بالصحافة
Industrial Technical Institute in Zagazig	95	55	5223	1748	3475	-	-	-	5223	1748	3475	2173	708	1465		المعهد الفني الصناعي بالزقازيق
Industrial Technical Institute in Mahalla Al - Kubra	39	97	3756	1272	2484	-	-	-	3756	1272	2484	1794	610	1184		المعهد الفني الصناعي بالخلّة الكبرى
Technical Institute for Surveying and Irrigation in El - Matareya	98	12	1176	238	938	1	-	1	1175	238	937	464	117	347		المعهد الفني للمساحة والرّي بالمطرية
Industrial Technical Institute	57	71	4024	2041	1983	-	-	-	4024	2041	1983	1880	974	906		المعهد الفني الصناعي بشبرا
Benha Industrial Technical Institute	83	38	3152	1137	2015	-	-	-	3152	1137	2015	1548	575	973		المعهد الفني الصناعي بينها
Industrial Technical Institute in Qweisna	49	65	3165	817	2348	1	-	1	3164	817	2347	1727	434	1293		المعهد الفني الصناعي بقويسنا
Technical Institute of Optics, El Matareya	27	32	848	478	370	2	-	2	846	478	368	387	239	148		المعهد الفني للبصريات بالمطرية
Industrial Technical Institute in Port Said	38	67	2527	852	1675	2	1	1	2525	851	1674	1481	502	979		المعهد الفني الصناعي ببورسعيد
Sohag Industrial Technical Institute	75	23	1731	586	1145	-	-	-	1731	586	1145	895	334	561		المعهد الفني الصناعي بسوهاج
Industrial Technical Institute Qena	214	16	3428	757	2671	-	-	-	3428	757	2671	1893	479	1414		المعهد الفني الصناعي بقنا
Industrial Technical Institute for Conservation and Restoration of Monuments	33	13	432	208	224	-	-	-	432	208	224	186	108	78		المعهد الفني الصناعي لصيانة وترميم الآثار بالأقصر
Industrial Technical Institute for Marine Establishments in Port Said	22	30	645	138	507	-	-	-	645	138	507	299	65	234		المعهد الفني الصناعي للمنشآت البحرية ببورسعيد
Industrial Technical Institute in Aswan	125	14	1743	573	1170	1	-	1	1742	573	1169	891	329	562		المعهد الفني الصناعي بأسوان
Industrial Technical Institute for Irrigation, Drainage and Surveying, Assiut	18	51	930	230	700	-	-	-	930	230	700	481	96	385		المعهد الفني الصناعي للرّي والصرف والمساحة بأسسوط
Industrial Technical Institute for Irrigation, Drainage and Surveying in Qena	46	20	920	262	658	-	-	-	920	262	658	412	127	285		المعهد الفني الصناعي للرّي والصرف والمساحة بقنا
Industrial Technical Institute in North Sinai	79	6	474	104	370	2	-	2	472	104	368	272	64	208		المعهد الفني الصناعي بئر العبد بشمال سيناء
Industrial Technical Institute of Aluminum Bnge Hamadi Qena	7	49	360	-	360	-	-	-	360	-	360	182	-	182		المعهد الفني الصناعي للألومنيوم بنجع حمادى . قنا
Technical Institute for Building Materials in Helwan	11	18	198	-	198	-	-	-	198	-	198	70	-	70		المعهد الفني لمواد البناء بملوان
Institute of Advanced Industries in Belbeis	3	197	555	196	359	-	-	-	555	196	359	188	64	124		معهد الصناعات المنظورة ببلييس

تابع جدول رقم ( ١٤٠ ) أعداد الطلاب وأعضاء هيئة التدريس بالمعاهد الفنية فوق المتوسطة ( حكومي / خاص ) وفقاً للنوع للعام الجامعي ٢٠١٨/٢٠١٩

Table No (140) Number of students and faculty members in the above-inter mediate technical institutes (public / private) according to sex for the academic year 2018/2019

Statement	متوسط الطلاب / عضو هيئة تدريس	اجمالي اعضاء هيئة التدريس	المقيدين / Enrolled									المقبولين / Accepted			البيان	
			جملة / Total			وافدون / Arrivals			مصريون / Egyptians			جملة	إناث	ذكور		
			جملة	إناث	ذكور	جملة	إناث	ذكور	جملة	إناث	ذكور					
												T	F	M		T
<b>Institutes</b>																المعاهد
<b>Total public commercial institutes</b>	91	343	31142	17983	13159	40	18	22	31102	17965	13137	15839	9397	6442		جملة المعاهد التجارية الحكومية
Commercial Technical Institute in Zagazig	95	21	1998	1258	740	3	1	2	1995	1257	738	998	654	344		المعهد الفني التجاري بالزقازيق
Commercial Technical Institute in El Matareya	89	20	1789	703	1086	3	3	-	1786	700	1086	840	340	500		المعهد الفني التجاري بالمطرية
Beni Suef Technical Institute	66	20	1322	727	595	-	-	-	1322	727	595	548	311	237		المعهد الفني التجاري ببني سويف
Commercial Technical Institute Qena	165	17	2808	1570	1238	-	-	-	2808	1570	1238	1495	790	705		المعهد الفني التجاري بقنا
Alexandria Technical Institute	165	18	2968	1766	1202	17	5	12	2951	1761	1190	1679	1075	604		المعهد الفني التجاري بالاسكندرية
Commercial Technical Institute in Quesna	77	20	1549	820	729	-	-	-	1549	820	729	948	468	480		المعهد الفني التجاري بقويسنا
Technical Technical Institute in Shubra	160	17	2725	1359	1366	2	2	-	2723	1357	1366	1120	552	568		المعهد الفني التجاري بشبرا
Assiut Commercial Technical Institute	130	17	2205	1761	444	-	-	-	2205	1761	444	1010	788	222		المعهد الفني التجاري بأسيوط
Commercial Technical Institute in Mansoura	119	14	1667	916	751	2	1	1	1665	915	750	1023	566	457		المعهد الفني التجاري بالمنصورة
Technical Technical Institute in Tanta	71	27	1925	1199	726	2	1	1	1923	1198	725	1053	707	346		المعهد الفني التجاري بطنتا
Commercial Technical Institute	98	18	1766	786	980	-	-	-	1766	786	980	835	408	427		المعهد الفني التجاري بالروضة
Sohag Technical Institute	77	31	2379	1640	739	-	-	-	2379	1640	739	1257	882	375		المعهد الفني التجاري بسوهاج
Commercial Technical Institute in Manalut Al - Kubra	31	24	736	377	359	-	-	-	736	377	359	427	212	215		المعهد الفني التجاري بالخلعة الكبرى
Commercial Technical Institute in Damanhour	123	7	863	522	341	-	-	-	863	522	341	380	280	100		المعهد الفني التجاري بدمنهوور
Benha Commercial Technical Institute	51	14	710	418	292	2	-	2	708	418	290	329	206	123		المعهد الفني التجاري ببنها
Commercial Technical Institute in Port Said	51	25	1268	677	591	1	1	-	1267	676	591	706	405	301		المعهد الفني التجاري ببورسعيد
Commercial Technical Institute in Aswan	80	14	1120	764	356	1	-	1	1119	764	355	548	399	149		المعهد الفني التجاري بأسوان
Commercial Technical Institute in Damietta	85	14	1188	676	512	-	-	-	1188	676	512	620	346	274		المعهد الفني التجاري بدمياط
Commercial Technical Institute in Arish	31	5	156	44	112	7	4	3	149	40	109	23	8	15		المعهد الفني التجاري بالعريش
<b>Total Government Hotel Institutes</b>	44	75	3294	1251	2043	-	-	-	3294	1251	2043	1469	537	932		جملة معاهد الفنادق الحكومية
Technical Institute for Tourism and Hotels Rain - Cairo	82	25	2042	828	1214	-	-	-	2042	828	1214	828	343	485		المعهد الفني للسياحة والفنادق - المطرية - القاهرة
Technical Institute for Tourism and Hotels in Alexandria	42	18	758	261	497	-	-	-	758	261	497	398	115	283		المعهد الفني للسياحة والفنادق بالاسكندرية
Technical Institute for Tourism and Hotels Qena	12	20	245	86	159	-	-	-	245	86	159	123	35	88		المعهد الفني للسياحة والفنادق بقنا
Technical Institute for Tourism and Hotels in Port Said	21	12	249	76	173	-	-	-	249	76	173	120	44	76		المعهد الفني للسياحة والفنادق ببورسعيد

Table No (140) Number of students and faculty members in the above-inter mediate technical institutes (public / private) according to sex for the academic year 2018/2019

Statement	متوسط الطلاب / عضو هيئة تدريس	اجمالي أعضاء هيئة التدريس	المقيدين / Enrolled									المقبولين / Accepted			البيان	
			جملة / Total			وافدون / Arrivals			مصريون / Egyptians			جملة	إناث	ذكور		
			جملة	إناث	ذكور	جملة	إناث	ذكور	جملة	إناث	ذكور					
			T	F	M	T	F	M	T	F	M	T	F	M		
<b>Institutes</b>																المعاهد
<b>Total Government Health Institutes</b>	49	838	41072	29994	11078	70	30	40	41002	29964	11038	21642	15668	5974		جملة المعاهد الصحية الحكومية
Technical Institute of Imbaba	79	82	6457	4620	1837	21	6	15	6436	4614	1822	3444	2486	958		المعهد الفني الصحي بإمبابة
Alexandria Technical Institute	68	68	4623	3658	965	22	10	12	4601	3648	953	2511	1990	521		المعهد الفني الصحي بالإسكندرية
Technical Institute in Tanta	40	84	3350	2514	836	-	-	-	3350	2514	836	1632	1203	429		المعهد الفني الصحي بططا
Health Technical Institute in Mansoura	40	75	2975	2207	768	7	1	6	2968	2206	762	1518	1141	377		المعهد الفني الصحي بالمنصورة
Technical Institute in Zagazig	33	82	2698	1955	743	-	-	-	2698	1955	743	1377	972	405		المعهد الفني الصحي بالزقازيق
Assiut Health Technical Institute	40	98	3894	2534	1360	-	-	-	3894	2534	1360	2063	1312	751		المعهد الفني الصحي بأسوط
Beni Suef Technical Technical Institute	40	88	3493	2615	878	-	-	-	3493	2615	878	1922	1427	495		المعهد الفني الصحي بني سويف
Port Said Technical Institute	41	47	1911	1310	601	3	-	3	1908	1310	598	880	610	270		المعهد الفني الصحي بورسعيد
Technical Institute of Ismailia	73	28	2053	1318	735	14	12	2	2039	1306	733	1198	767	431		المعهد الفني الصحي بالإسماعيلية
Sohag Health Technical Institute	58	65	3796	3079	717	-	-	-	3796	3079	717	2025	1605	420		المعهد الفني الصحي بسوهاج
Banha Health Technical Institute	95	38	3596	2532	1064	-	-	-	3596	2532	1064	1836	1279	557		المعهد الفني الصحي بنها
Health Technical Institute in Aswan	27	83	2226	1652	574	3	1	2	2223	1651	572	1236	876	360		المعهد الفني الصحي بأسوان
<b>Total General Nursing Institutes</b>	-	-	11642	6360	5282	9	2	7	11633	6358	5275	5493	3068	2425		جملة معاهد التمريض الحكومية
Technical Institute of Nursing Mansoura University			1489	936	553	-	-	-	1489	936	553	625	359	266		المعهد الفني للتمريض جامعة المنصورة
Technical Institute of Nursing, Tanta University			617	397	220	-	-	-	617	397	220	274	176	98		المعهد الفني للتمريض جامعة طنطا
Technical Institute of Nursing Cairo University (Kasr El Ainy)			388	188	200	3	1	2	385	187	198	195	101	94		المعهد الفني للتمريض جامعة القاهرة ( القصر العيني )
National Cancer Institute Cairo University			180	75	105	1	-	1	179	75	104	95	43	52		المعهد الفني تمريض اورام بالمعهد القومي للاورام جامعة القاهرة
Technical Institute of Nursing Zagazig University			852	477	375	1	-	1	851	477	374	422	247	175		المعهد الفني للتمريض جامعة الزقازيق
Technical Institute of Nursing Monotiya University			667	403	264	-	-	-	667	403	264	325	193	132		المعهد الفني للتمريض جامعة المنوفية
Technical Institute of Nursing Ain Shams University			481	253	228	1	1	-	480	252	228	481	253	228		المعهد الفني للتمريض جامعة عين شمس
Ain Shams Specialized Institute of Nursing			76	76	-	-	-	-	76	76	-	50	50	-		معهد فني تمريض بالمستشفى التخصصي جامعة عين شمس
Technical Institute of Nursing, Banha University			868	554	314	-	-	-	868	554	314	314	193	121		المعهد الفني للتمريض جامعة بنها
Technical Institute of Nursing, Sohag University			297	123	174	-	-	-	297	123	174	139	55	84		المعهد الفني للتمريض جامعة سوهاج
Technical Institute of Nursing Assiut University			842	417	425	-	-	-	842	417	425	385	210	175		المعهد الفني للتمريض جامعة أسوط
Technical Institute of Nursing, Alexandria University			819	435	384	-	-	-	819	435	384	368	198	170		المعهد الفني للتمريض جامعة الإسكندرية



Table No (140) Number of students and faculty members in the above-inter mediate technical institutes (public / private) according to sex for the academic year 2018/2019

Statement	متوسط الطلاب / عضو هيئة تدريس	اجمالي اعضاء هيئة التدريس	المقيدين / Enrolled									المقبولين / Accepted			البيان		
			جملة / Total			وافدون / Arrivals			مصريون / Egyptians			جملة	إناث	ذكور			
			جملة	إناث	ذكور	جملة	إناث	ذكور	جملة	إناث	ذكور						
												T	F	M		T	F
<b>Institutes</b>																	
Technical Institute of Nursing Fayoum University	Delegates	ممثلون	581	293	288	-	-	-	581	293	288	280	161	119	المعهد الفني للتمريض جامعة الفيوم		
Technical Institute of Nursing Minia University			700	354	346	-	-	-	700	354	346	308	170	138	المعهد الفني للتمريض جامعة المنيا		
Technical Institute of Nursing University of Beni Suef			690	392	298	-	-	-	690	392	298	294	166	128	المعهد الفني للتمريض جامعة بني سويف		
Technical Institute of Nursing, Helwan University			367	112	255	2	-	2	365	112	253	150	46	104	المعهد الفني للتمريض جامعة حلوان		
Technical Institute of Nursing Suez Canal University – Ismailia			1027	507	520	1	-	1	1026	507	519	387	231	156	المعهد الفني للتمريض جامعة قناة السويس – الاسماعيلية		
Technical Institute of Nursing South Valley University – Qena			243	108	135	-	-	-	243	108	135	103	55	48	المعهد الفني للتمريض جامعة جنوب الوادي – قنا		
Technical Institute of Nursing University of Aswan			335	199	136	-	-	-	335	199	136	175	100	75	المعهد الفني للتمريض جامعة أسوان		
Technical Institute of Nursing University of Kafr El – Sheikh			123	61	62	-	-	-	123	61	62	123	61	62	المعهد الفني للتمريض جامعة كفر الشيخ		
<b>Total Governmental Social Service Institutes</b>			43	8	342	184	158	-	-	-	342	184	158	173	111	62	جملة معاهد الخدمة الاجتماعية الحكومية
Social Service (Kena)			43	8	342	184	158	-	-	-	342	184	158	173	111	62	الخدمة الاجتماعية بقنا
<b>Total the above–inter mediate technical private institutes</b>	33	173	5673	3393	2280	8	8	-	5665	3385	2280	2786	1639	1147	إجمالي المعاهد فوق المتوسطة الخاصة		
<b>Total private commercial institutes</b>	51	19	975	975	-	2	2	-	973	973	-	336	336	-	جملة المعاهد التجارية الخاصة		
Administration, Secretarial and Computer Institute (Coptic Girls College)	51	19	975	975	-	2	2	-	973	973	-	336	336	-	معهد الادارة والسكرتارية والحاسب الآلى (كلية البنات القبطية)		
<b>Total private nursing institutes</b>	21	48	1002	513	489	-	-	-	1002	513	489	553	267	286	جملة معاهد التمريض الخاصة		
The Technical Institute of Nursing in El Gouna	18	10	175	92	83	-	-	-	175	92	83	68	33	35	المعهد الفني للتمريض بالجونة		
Technical Institute of Nursing in Dakahlia	22	38	827	421	406	-	-	-	827	421	406	485	234	251	المعهد الفني للتمريض بالدقهلية		
<b>Total Private social service institutes</b>	46	67	3107	1808	1299	6	6	-	3101	1802	1299	1578	991	587	جملة المعاهد الخدمة الاجتماعية الخاصة		
Social Service in Kafr El Sheikh	103	10	1032	361	671	-	-	-	1032	361	671	480	160	320	الخدمة الاجتماعية بكفر الشيخ		
Social Service in Sohag	81	9	727	283	444	-	-	-	727	283	444	273	96	177	الخدمة الاجتماعية بسوهاج		
Social Service in Garden City	38	22	841	841	-	3	3	-	838	838	-	570	570	-	الخدمة الاجتماعية بجاردن سيتي		
Social Service in Aswan	15	16	240	56	184	-	-	-	240	56	184	125	35	90	الخدمة الاجتماعية بأسوان		
Social Work in Alexandria	27	10	267	267	-	3	3	-	264	264	-	130	130	-	الخدمة الاجتماعية بالاسكندرية		
<b>Total Private Hotel Institutes</b>	15	39	589	97	492	-	-	-	589	97	492	319	45	274	جملة المعاهد الفندقية الخاصة		
Hotel Institute – Alexandria (Egoth)	15	17	263	60	203	-	-	-	263	60	203	130	26	104	المعهد الفندقى -- بالاسكندرية ( إيجوث )		
Hotel Institute – Luxor	15	22	326	37	289	-	-	-	326	37	289	189	19	170	المعهد الفندقى -- بالاقصر		

Table No (141) Number of faculty members of Above-Intermediate Institutes (public / Private) according to sex for the Academic Year 2018/2019

Statement	Total / الإجمالي			Delegate / مندوب		main / أصلى		البيان المعاهد
	جملة	إناث	ذكور	إناث	ذكور	إناث	ذكور	
	T	F	M	F	M	F	M	
<b>Total</b>	<b>2565</b>	<b>1070</b>	<b>1495</b>	<b>365</b>	<b>602</b>	<b>705</b>	<b>893</b>	<b>الإجمالي العام</b>
<b>total of the above - Intermediatepublic institutions</b>	<b>2392</b>	<b>1014</b>	<b>1378</b>	<b>329</b>	<b>523</b>	<b>685</b>	<b>855</b>	<b>اجمالي المعاهد فوق المتوسطة الحكومية</b>
<b>Total General Industrial Institutes</b>	<b>1128</b>	<b>335</b>	<b>793</b>	<b>43</b>	<b>194</b>	<b>292</b>	<b>599</b>	<b>جملة المعاهد الصناعية الحكومية</b>
Industrial Technical Institute, Alexandria	76	16	60	-	-	16	60	المعهد الفنى الصناعى بالاسكندرية
Industrial Technical Institute in El - Matareya	95	23	72	-	-	23	72	المعهد الفنى الصناعى بالمطرية
Industrial Technical Institute in the press	83	28	55	-	-	28	55	المعهد الفنى الصناعى بالصحافة
Industrial Technical Institute in Zagazig	55	10	45	-	1	10	44	المعهد الفنى الصناعى بالزقازيق
Industrial Technical Institute in Mahalla Al - Kubra	97	33	64	-	2	33	62	المعهد الفنى الصناعى بالمحلة الكبرى
Technical Institute for Surveying and Irrigation in El - Matareya	12	5	7	-	-	5	7	المعهد الفنى للمساحة والرى بالمطرية
Industrial Technical Institute	71	50	21	18	10	32	11	المعهد الفنى الصناعى بشبرا
Benha Industrial Technical Institute	38	14	24	1	-	13	24	المعهد الفنى الصناعى ببنها
Industrial Technical Institute in Qweisna	65	20	45	-	-	20	45	المعهد الفنى الصناعى بقويسنا
Technical Institute of Optics, El Matareya	32	11	21	1	9	10	12	المعهد الفنى للبصريات بالمطرية
Industrial Technical Institute in Port Said	67	31	36	15	22	16	14	المعهد الفنى الصناعى ببورسعيد
Sohag Industrial Technical Institute	23	6	17	-	-	6	17	المعهد الفنى الصناعى بسوهاج
Industrial Technical Institute Qena	16	4	12	-	-	4	12	المعهد الفنى الصناعى بقنا
Industrial Technical Institute for Conservation and Restoration of Monuments in Luxor	13	7	6	-	-	7	6	المعهد الفنى الصناعى لصيانة وترميم الآثار بالأقصر
Industrial Technical Institute for Marine Establishments in Port Said	30	7	23	3	19	4	4	المعهد الفنى الصناعى للمنشآت البحرية ببورسعيد
Industrial Technical Institute in Aswan	14	7	7	-	-	7	7	المعهد الفنى الصناعى بأسوان
Industrial Technical Institute for Irrigation, Drainage and Surveying, Assiut	51	7	44	5	43	2	1	المعهد الفنى الصناعى للرى والصرف والمساحة بأسسوط
Industrial Technical Institute for Irrigation, Drainage and Surveying in Qena	20	2	18	-	14	2	4	المعهد الفنى الصناعى للرى والصرف والمساحة بقنا

Table No (141) Number of faculty members of Above-Intermediate Institutes (public / Private) according to sex for the Academic Year 2018/2019

Statement	Total / الإجمالي			Delegate / مندوب		main / أصلى		البيان المعاهد
	جملة	إناث	ذكور	إناث	ذكور	إناث	ذكور	
	T	F	M	F	M	F	M	
Industrial Technical Institute in North Sinai	6	1	5	-	-	1	5	المعهد الفني الصناعى ببنى العبد بشمال سيناء
Industrial Technical Institute of Aluminum Bnge Hamadi Qena	49	1	48	-	47	1	1	المعهد الفني الصناعى للألومنيوم بنجع حمادى - قنا
Technical Institute for Building Materials in Helwan	18	3	15	-	14	3	1	المعهد الفني لمواد البناء بحلوان
Institute of Advanced Industries in Belbeis	197	49	148	-	13	49	135	معهد الصناعات المتطورة ببليبيس
<b>Total of public commercial institutes</b>	<b>343</b>	<b>155</b>	<b>188</b>	<b>16</b>	<b>31</b>	<b>139</b>	<b>157</b>	<b>جملة المعاهد التجارية الحكومية</b>
Commercial Technical Institute in Zagazig	21	12	9	-	-	12	9	المعهد الفني التجارى بالزقازيق
Commercial Technical Institute in El Matareya	20	16	4	-	-	16	4	المعهد الفني التجارى بالمطرية
Beni Suef Technical Institute	20	9	11	-	-	9	11	المعهد الفني التجارى ببنى سويف
Commercial Technical Institute Qena	17	3	14	-	3	3	11	المعهد الفني التجارى بقنا
Commercial Technical Institute in Alexandria	18	11	7	6	2	5	5	المعهد الفني التجارى بالإسكندرية
Commercial Technical Institute in Quesna	20	10	10	-	-	10	10	المعهد الفني التجارى بقويسنا
Technical Technical Institute in Shubra	17	11	6	-	1	11	5	المعهد الفني التجارى بشبرا
Assiut Commercial Technical Institute	17	5	12	-	-	5	12	المعهد الفني التجارى بأسسيوط
Commercial Technical Institute in Mansoura	14	9	5	-	-	9	5	المعهد الفني التجارى بالمنصورة
Technical Technical Institute in Tanta	27	9	18	-	-	9	18	المعهد الفني التجارى بطنطا
Commercial Technical Institute	18	6	12	-	-	6	12	المعهد الفني التجارى بالروضة
Sohag Technical Institute	31	5	26	1	15	4	11	المعهد الفني التجارى بسوهاج
Commercial Technical Institute in Mahalla Al - Kubra	24	10	14	-	-	10	14	المعهد الفني التجارى بالمحلة الكبرى
Commercial Technical Institute in Damanhour	7	-	7	-	-	-	7	المعهد الفني التجارى بدمنهور
Benha Commercial Technical Institute	14	8	6	-	2	8	4	المعهد الفني التجارى ببنها
Commercial Technical Institute in Port Said	25	16	9	8	8	8	1	المعهد الفني التجارى ببورسعيد
Commercial Technical Institute in Aswan	14	7	7	1	-	6	7	المعهد الفني التجارى بأسوان
Commercial Technical Institute in Damietta	14	7	7	-	-	7	7	المعهد الفني التجارى بدمياط
Commercial Technical Institute in Arish	5	1	4	-	-	1	4	المعهد الفني التجارى بالعريش

Table No (141) Number of faculty members of Above-Intermediate Institutes (public / Private) according to sex for the Academic Year 2018/2019

Statement	Total / الإجمالي			Delegate / مندوب		main / أصلى		البيان المعاهد
	جملة	إناث	ذكور	إناث	ذكور	إناث	ذكور	
	T	F	M	F	M	F	M	
<b><u>Total public Hotel Institutes</u></b>	<b>75</b>	<b>38</b>	<b>37</b>	<b>-</b>	<b>19</b>	<b>38</b>	<b>18</b>	<b>جملة المعاهد الفندقية الحكومية</b>
Technical Institute for Tourism and Hotels Cairo - El Matareya	25	17	8	-	-	17	8	المعهد الفنى للسياحة والفنادق - القاهرة - المطرية
The hotel technical institute in Alexandria	18	15	3	-	-	15	3	المعهد الفنى الفندقى بالإسكندرية
Technical Institute for Tourism and Hotels Qena	20	2	18	-	14	2	4	المعهد الفنى للسياحة والفنادق بقنا
The hotel technical institute in Port Said	12	4	8	-	5	4	3	المعهد الفنى الفندقى ببورسعيد
<b><u>Total Of public health institutes</u></b>	<b>838</b>	<b>484</b>	<b>354</b>	<b>270</b>	<b>279</b>	<b>214</b>	<b>75</b>	<b>جملة المعاهد الصحية الحكومية</b>
Technical Institute of Imbaba	82	51	31	19	30	32	1	المعهد الفنى الصحى بإمبابة
Technical Institute of Health in Alexandria	68	47	21	2	2	45	19	المعهد الفنى الصحى بالإسكندرية
Technical Institute in Tanta	84	52	32	18	19	34	13	المعهد الفنى الصحى بطنطا
Health Technical Institute in Mansoura	75	62	13	38	2	24	11	المعهد الفنى الصحى بالمنصورة
Technical Institute in Zagazig	82	42	40	6	30	36	10	المعهد الفنى الصحى بالزقازيق
Assiut Health Technical Institute	98	59	39	52	35	7	4	المعهد الفنى الصحى بأسبوط
Beni Suef Technical Technical Institute	88	45	43	45	43	-	-	المعهد الفنى الصحى بنى سويف
Port Said Technical Institute	47	24	23	11	18	13	5	المعهد الفنى الصحى بورسعيد
Ismailia Technical Institute	28	14	14	10	12	4	2	المعهد الفنى الصحى الإسماعيلية
Sohag Health Technical Institute	65	33	32	27	23	6	9	المعهد الفنى الصحى بسوهاج
Banha Health Technical Institute	38	19	19	9	18	10	1	المعهد الفنى الصحى بنها
Health Technical Institute in Aswan	83	36	47	33	47	3	-	المعهد الفنى الصحى بأسوان

Table No (141) Number of faculty members of Above-Intermediate Institutes (public / Private) according to sex for the Academic Year 2018/2019

Statement	Total / الإجمالي			Delegate / مندوب		main / أصلى		البيان المعاهد
	جملة	إناث	ذكور	إناث	ذكور	إناث	ذكور	
	T	F	M	F	M	F	M	
<b>Total Social Service Institutes</b>	8	2	6	-	-	2	6	جملة معاهد الخدمة الاجتماعية الحكومية
Social Service Qena	8	2	6	-	-	2	6	الخدمة الاجتماعية بقنا
<b>Total of the above - Intermediate private institutions</b>	173	56	117	36	79	20	38	اجمالي المعاهد فوق المتوسطة الخاصة
<b>Total private commercial institutes</b>	19	5	14	3	14	2	-	جملة المعاهد التجارية الخاصة
Institute of Administration, Secretarial and Computer (Coptic Girls College)	19	5	14	3	14	2	-	معهد الإدارة والسكرتارية والحاسب الألى (كلية البنات القبطية)
<b>Total Nursing Institutes</b>	48	27	21	14	14	13	7	جملة معاهد التمريض الخاصة
Technical Institute of Nursing in El Gouna	10	9	1	5	-	4	1	المعهد الفنى للتمريض بالجونة
Technical Institute of Nursing in Dakahlia	38	18	20	9	14	9	6	المعهد الفنى للتمريض بالدقهلية
<b>Total Private social service institutes</b>	67	17	50	17	47	-	3	جملة معاهد الخدمة الاجتماعية الخاصة
Social Service in Kafr El Sheikh	10	4	6	4	6	-	-	الخدمة الاجتماعية بكفر الشيخ
Social Service in Sohag	9	-	9	-	8	-	1	الخدمة الاجتماعية بسوهاج
Social Service in Garden City	22	7	15	7	14	-	1	الخدمة الاجتماعية بجاردن سيتى
Social Service in Aswan	16	4	12	4	12	-	-	الخدمة الاجتماعية بأسوان
Social Work in Alexandria	10	2	8	2	7	-	1	الخدمة الاجتماعية بالاسكندرية
<b>Total Private Hotel Institutes</b>	39	7	32	2	4	5	28	جملة المعاهد الفندقية الخاصة
Hotel Institute - Alexandria (Egoth)	17	3	14	-	-	3	14	المعهد الفندقى - بالاسكندرية ( إيجوث )
Hotel Institute - Luxor	22	4	18	2	4	2	14	المعهد الفندقى - بالأقصر





جدول رقم ( ١٤٣ ) أعداد الطلاب المقبلين بالمعاهد الفنية فوق المتوسطة الخاصة وفقاً للمحافظة والنوع للعام الجامعي ٢٠١٨/٢٠١٩

Table No (143) Number of students enrolled in the above - intermediate technical private institutes according to the governorate and sex for the academic year 2018/2019

Governorate	Total / الإجمالي			عدد المعاهد / institutes	Hotel / فندقية			عدد المعاهد / institutes	A social / اجتماعية / خدمة service			عدد المعاهد / institutes	Nursing / تمريض			عدد المعاهد / institutes	Commercial / التجارية			عدد المعاهد / institutes	المعهد	المحافظة
	جملة	إناث	ذكور		جملة	إناث	ذكور		جملة	إناث	ذكور		جملة	إناث	ذكور		جملة	إناث	ذكور			
	T	F	M		T	F	M		T	F	M		T	F	M		T	F	M			
Total	5673	3393	2280	10	589	97	492	2	3107	1808	1299	5	1002	513	489	2	975	975	-	1	الإجمالي العام	
Cairo	1816	1816	-	2	-	-	-	-	841	841	-	1	-	-	-	-	975	975	-	1	القاهرة	
Alexandria	530	327	203	2	263	60	203	1	267	267	-	1	-	-	-	-	-	-	-	-	الاسكندرية	
Dakahlia	827	421	406	1	-	-	-	-	-	-	-	-	827	421	406	1	-	-	-	-	الدقهلية	
Kafr El Sheikh	1032	361	671	1	-	-	-	-	1032	361	671	1	-	-	-	-	-	-	-	-	كفر الشيخ	
Sohag	727	283	444	1	-	-	-	-	727	283	444	1	-	-	-	-	-	-	-	-	سوهاج	
Luxor	326	37	289	1	326	37	289	1	-	-	-	-	-	-	-	-	-	-	-	-	الأقصر	
Aswan	240	56	184	1	-	-	-	-	240	56	184	1	-	-	-	-	-	-	-	-	أسوان	
The Red Sea	175	92	83	1	-	-	-	-	-	-	-	-	175	92	83	1	-	-	-	-	البحر الأحمر	



جدول رقم ( ١٤٤ ) أعداد الطلاب المقيدين بالكليات التكنولوجية وفقاً للنوع للعام الجامعي ٢٠١٨/٢٠١٩

Table No (144) Number of students enrolled in technological colleges according to sex for the academic year 2018/2019

sex	متوسط الطلاب المقيدين / عضو هيئة تدريس	اجمالي اعضاء هيئة التدريس	جملة	إناث	ذكور	النوع
	Average number of students enrolled / faculty member	Total faculty members	T	F	M	الكليات التكنولوجية
<b>Technological colleges</b>						
<b>Total</b>	<b>66</b>	<b>1353</b>	<b>88674</b>	<b>37643</b>	<b>51031</b>	الإجمالي
Faculty of Technological and Maritime	83	240	19805	7118	12687	الكلية التكنولوجية بالمطرية
College of Technology in Mahalla Al – Kubra	63	211	13380	5571	7809	الكلية التكنولوجية بالخلعة الكبرى
Faculty of Technology, Alexandria	82	119	9710	5133	4577	الكلية التكنولوجية بالإسكندرية
Faculty of Technology, Quesna	64	164	10501	4391	6110	الكلية التكنولوجية بقويسنا
College of Technology in the press	58	151	8806	3515	5291	الكلية التكنولوجية بالصحافة
Faculty of Technology in South Valley	68	167	11398	4404	6994	الكلية التكنولوجية بجنوب الوادي
Faculty of Technology in the center of the Valley	60	142	8567	4944	3623	الكلية التكنولوجية بوسط الوادي
Technological College in Port Said	41	159	6507	2567	3940	الكلية التكنولوجية ببور سعيد

جدول رقم ( ١٤٥ ) أعداد أعضاء هيئة التدريس بالكليات التكنولوجية وفقاً للنوع ٢٠١٨/٢٠١٩

Table No (145) Number of faculty members in technological colleges according to sex 2018/2019

Statement	الإجمالي	Delegat / مندوب			main / أصلى			البيان
		جملة	اناث	ذكور	جملة	اناث	ذكور	
	Total	T	F	M	T	F	M	الكليات التكنولوجية
<b>Total</b>	<b>1353</b>	<b>276</b>	<b>59</b>	<b>217</b>	<b>1077</b>	<b>423</b>	<b>654</b>	<b>الإجمالي</b>
Faculty of Technological and Maritime	240	29	18	11	211	104	107	الكلية التكنولوجية بالمطرية
College of Technology in Mahalla Al - Kubra	211	3	-	3	208	74	134	الكلية التكنولوجية بالمحلة الكبرى
Faculty of Technology, Alexandria	119	8	6	2	111	36	75	الكلية التكنولوجية بالإسكندرية
Faculty of Technology, Quesna	164	3	1	2	161	60	101	الكلية التكنولوجية بقويسنا
College of Technology in the press	151	24	1	23	127	47	80	الكلية التكنولوجية بالصحافة
Faculty of Technology in South Valley	167	65	1	64	102	35	67	الكلية التكنولوجية بجنوب الوادى
Faculty of Technology in the center of the Valley	142	64	6	58	78	26	52	الكلية التكنولوجية بوسط الوادى
Technological College in Port Said	159	80	26	54	79	41	38	الكلية التكنولوجية ببور سعيد

Table No (146) Number of students and faculty members of various special institutes according to sex for the academic year 2018/2019

Statement Institutes	sex	متوسط الطلاب المقيدین / عضو هيئة تدريس	اجمالي اعضاء هيئة التدريس	Enrolled / المقيدین			المقبولين Accepted	النوع	البيان المعاهد
		Average number of students enrolled faculty member	total faculty members	جملة	وافدون	مصريون			
				Total	Arrivals	Egyptians			
Total	T		454	25732	7	25725	7379	جملة	الاجمالي
	M	57	303	16661	2	16659	4300	ذكور	
	F		151	9071	5	9066	3079	اناث	
Workers University	T		369	11435	-	11435	1627	جملة	الجامعة العمالية
	M	31	255	8562	-	8562	1021	ذكور	
	F		114	2873	-	2873	606	اناث	
Suez for Management Information Systems	T		22	5347	-	5347	2780	جملة	السويس لنظم المعلومات الإدارية
	M	243	13	3124	-	3124	1603	ذكور	
	F		9	2223	-	2223	1177	اناث	
Administration and Secretariat in Ancient Egypt	T		22	881	2	879	317	جملة	الإدارة والسكرتارية بمصر القديمة
	M	40	6	-	-	-	-	ذكور	
	F		16	881	2	879	317	اناث	
Administration and Secretary at Ramses College for Girls	T		13	1092	1	1091	340	جملة	الإدارة والسكرتارية بكلية رئيس للبنات
	M	84	11	-	-	-	-	ذكور	
	F		2	1092	1	1091	340	اناث	
Abbasiya for computers and commercial sciences	T		28	6977	4	6973	2315	جملة	العباسية للحاسبات الآلية والعلوم التجارية
	M	249	18	4975	2	4973	1676	ذكور	
	F		10	2002	2	2000	639	اناث	

جدول رقم ( ١٤٧ ) أعداد أعضاء هيئة التدريس بالمعاهد المتنوعة الخاصة وفقاً للنوع للعام الجامعي ٢٠١٨/٢٠١٩

Table No (147) Number of faculty members in the various special institutes according to sex for the academic year 2018/2019

Institutes	الاجمالي	Delegate / منتدب			main / أصلي			المعاهد
		جملة	اناث	ذكور	جملة	اناث	ذكور	
	Total	T	F	M	T	F	M	
<b>Total</b>	<b>454</b>	<b>228</b>	<b>59</b>	<b>169</b>	<b>226</b>	<b>92</b>	<b>134</b>	الاجمالي
<b>Workers University</b>	<b>369</b>	<b>210</b>	<b>55</b>	<b>155</b>	<b>159</b>	<b>59</b>	<b>100</b>	الجامعة العمالية
<b>Suez for Management Information Systems</b>	<b>22</b>	<b>1</b>	<b>-</b>	<b>1</b>	<b>21</b>	<b>9</b>	<b>12</b>	السويس لنظم المعلومات الإدارية
<b>Administration and Secretariat in Ancient Egypt</b>	<b>22</b>	<b>5</b>	<b>2</b>	<b>3</b>	<b>17</b>	<b>14</b>	<b>3</b>	الإدارة والسكرتارية بمصر القديمة
<b>Administration and Secretary at Ramses College for Girls</b>	<b>13</b>	<b>6</b>	<b>1</b>	<b>5</b>	<b>7</b>	<b>1</b>	<b>6</b>	الإدارة والسكرتارية بكلية رمسيس للبنات
<b>Abbasiya for computers and commercial sciences</b>	<b>28</b>	<b>6</b>	<b>1</b>	<b>5</b>	<b>22</b>	<b>9</b>	<b>13</b>	العباسية للحاسبات الآلية والعلوم التجارية

جدول رقم ( ١٤٨ ) أعداد الطلاب المقبلين بالمعاهد المتنوعة الخاصة وفقاً للمحافظة والنوع للعام الجامعي ٢٠١٨/٢٠١٩

Table No (148) Number of students enrolled in various private institutes according to the governorate and sex for the academic year 2018/2019

Institutes Governorate	الإجمالي			عدد المعاهد / Number of institutes	العباسية للحاسبات الآلية والطوم التجارية / Abbasiya for computers and commercial sciences			عدد المعاهد / Number of institutes	الإدارة والسكرتارية بكلية رمسيس للبنات / Administration and Secretary at Ramses College for Girls			عدد المعاهد / Number of institutes	الإدارة والسكرتارية بمصر القديمة / Administration and Secretariat in Ancient Egypt			عدد المعاهد / Number of institutes	السويس لتنظيم المعلومات الإدارية / Suez for Management Information Systems			عدد المعاهد / Number of institutes	الجامعة العمالية / Workers University			عدد المعاهد / Number of institutes	المعاهد المحافظة
	جملة	اناث	ذكور		جملة	اناث	ذكور		جملة	اناث	ذكور		جملة	اناث	ذكور		جملة	اناث	ذكور		جملة	اناث	ذكور		
	T	F	M		T	F	M		T	F	M		T	F	M		T	F	M		T	F	M		
Total	25732	9071	16661	5	6977	2002	4975	1	1092	1092	-	1	881	881	-	1	5347	2223	3124	1	11435	2873	8562	1	الإجمالي
Cairo	12163	4782	7381	4	6977	2002	4975	1	1092	1092	-	1	881	881	-	1	-	-	-	-	3213	807	2406	1	القاهرة
Alexandria	1157	292	865	فرع / branch	-	-	-	-	-	-	-	-	-	-	-	-	-	-	-	-	1157	292	865	فرع / branch	الإسكندرية
Suez	5347	2223	3124	1	-	-	-	-	-	-	-	-	-	-	-	-	5347	2223	3124	1	-	-	-	-	السويس
Damietta	366	92	274	فرع / branch	-	-	-	-	-	-	-	-	-	-	-	-	-	-	-	-	366	92	274	فرع / branch	دمياط
Dakahlia	503	126	377	فرع / branch	-	-	-	-	-	-	-	-	-	-	-	-	-	-	-	-	503	126	377	فرع / branch	الدقهلية
Alsharkeia	675	169	506	فرع / branch	-	-	-	-	-	-	-	-	-	-	-	-	-	-	-	-	675	169	506	فرع / branch	الشرقية
Kafr El Sheikh	490	124	366	فرع / branch	-	-	-	-	-	-	-	-	-	-	-	-	-	-	-	-	490	124	366	فرع / branch	كفر الشيخ
Algharbeia	732	184	548	فرع / branch	-	-	-	-	-	-	-	-	-	-	-	-	-	-	-	-	732	184	548	فرع / branch	الغربية
Ismailia	1040	261	779	فرع / branch	-	-	-	-	-	-	-	-	-	-	-	-	-	-	-	-	1040	261	779	فرع / branch	الإسماعيلية
Bani Sweif	1109	278	831	فرع / branch	-	-	-	-	-	-	-	-	-	-	-	-	-	-	-	-	1109	278	831	فرع / branch	بنى سويف
Asyut	1338	336	1002	فرع / branch	-	-	-	-	-	-	-	-	-	-	-	-	-	-	-	-	1338	336	1002	فرع / branch	أسيوط
Aswan	812	204	608	فرع / branch	-	-	-	-	-	-	-	-	-	-	-	-	-	-	-	-	812	204	608	فرع / branch	أسوان

# **الفصل السادس**

## **المؤشرات**

### **Chapter six**

### **Indicators**

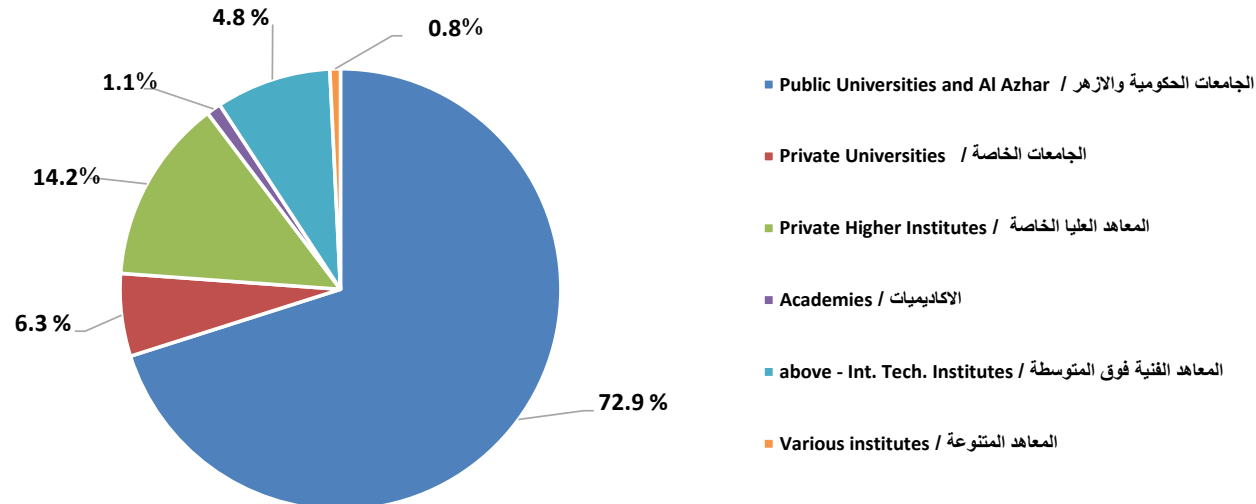
جدول رقم ( ١٤٩ ) التوزيع النسبي للطلاب المقيدين بمؤسسات التعليم العالى عام ( ٢٠١٨ / ٢٠١٩ )

Table Number (149) Percentage Distribution of Students enrolled in Higher Education Institutions (2018/2019)

Higher Education Institutions	2019/2018	مؤسسات التعليم العالى
Public Universities and Al Azhar	72.9	الجامعات الحكومية والازهر
Private Universities	6.3	الجامعات الخاصة
Private Higher Institutes	14.1	المعاهد العليا الخاصة
Academies	1.1	الاكاديميات
above – Int. Tech. Institutes	4.8	المعاهد الفنية فوق المتوسطة ( حكومي / خاص )
Various institutes	0.8	المعاهد المتنوعة

التوزيع النسبي للطلاب المقيدين بمؤسسات التعليم العالى ٢٠١٨ / ٢٠١٩

Percentage Distribution of Students enrolled in Higher Education Institutions 2018 / 2019



جدول رقم ( ١٥٠ ) تطور أعداد الطلاب الوافدين بالتعليم العالي وفقا للمؤسسات التعليمية والنوع خلال الفترة (٢٠١٩/٢٠١٨-٢٠١٥/٢٠١٤)

Table Number ( 150 ) Development of the total number of arrivals students in Higher Education according to Educational institutions and sex during the period (2014/2015–2018/2019)

statement	Year		2019/2018			2018/2017			2017/2016			2016/2015			2015/2014			السنة
	Sex		جملة	اناث	ذكور	جملة	اناث	ذكور	جملة	اناث	ذكور	جملة	اناث	ذكور	جملة	اناث	ذكور	النوع
	T	F	M	T	F	M	T	F	M	T	F	M	T	F	M		البيان	
<b>Total</b>	<b>55507</b>	<b>16906</b>	<b>38601</b>	<b>52235</b>	<b>16193</b>	<b>36042</b>	<b>52619</b>	<b>15223</b>	<b>37396</b>	<b>52079</b>	<b>14246</b>	<b>37833</b>	<b>50824</b>	<b>13165</b>	<b>37659</b>		الإجمالي العام	
Government universities and Al-Azhar	46354	13642	32712	43493	13091	30402	43075	12113	30962	41738	11266	30472	39702	10394	29308		الجامعات الحكومية والأزهر	
Private Universities	6166	2414	3752	6128	2252	3876	6683	2279	4404	7234	2212	5022	8107	2155	5952		الجامعات الخاصة	
Private Higher Institutes	1396	585	811	1511	590	921	1519	543	976	1344	440	904	1082	307	775		المعاهد العليا الخاصة	
Academies	1439	199	1240	948	184	764	1133	198	935	1572	246	1326	1823	259	1564		الأكاديميات	
Higher Technical Institutes (Governmental / Private)	145	61	84	147	71	76	197	84	113	184	82	102	106	50	56		المعاهد فوق المتوسطة (حكومي / خاص)	
Various institutes	7	5	2	8	5	3	12	6	6	7	-	7	4	-	4		المعاهد المتنوعة	

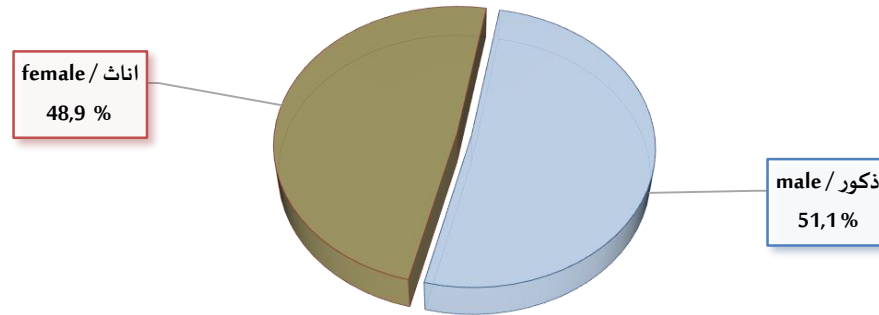


جدول رقم ( ١٥١ ) نسبة الإناث المقيدات بالتعليم العالى عام ٢٠١٩/٢٠١٨

Table Number(151) Percentage of females enrolled in higher education in 2018/2019

total / جملة	female/ اناث	male / ذكور	statement / البيان
3104224	1516903	1587321	number / العدد
100	48.9	51.1	%

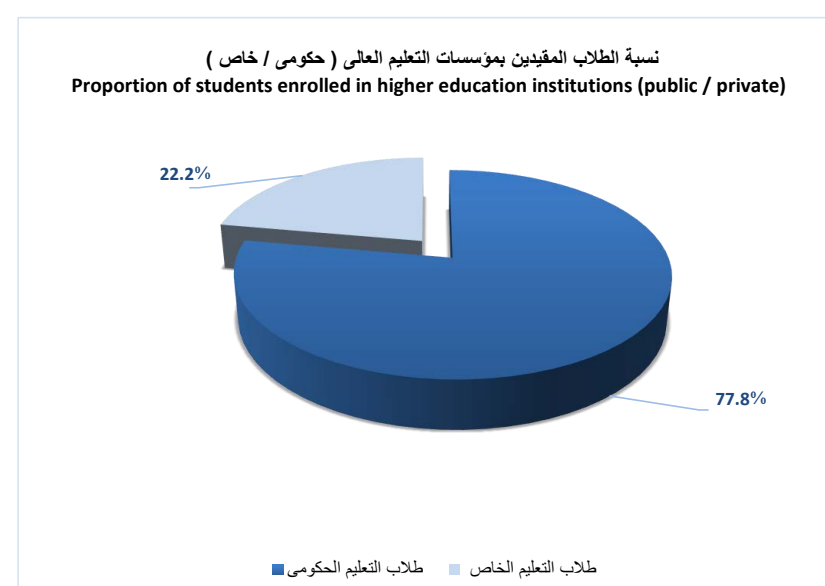
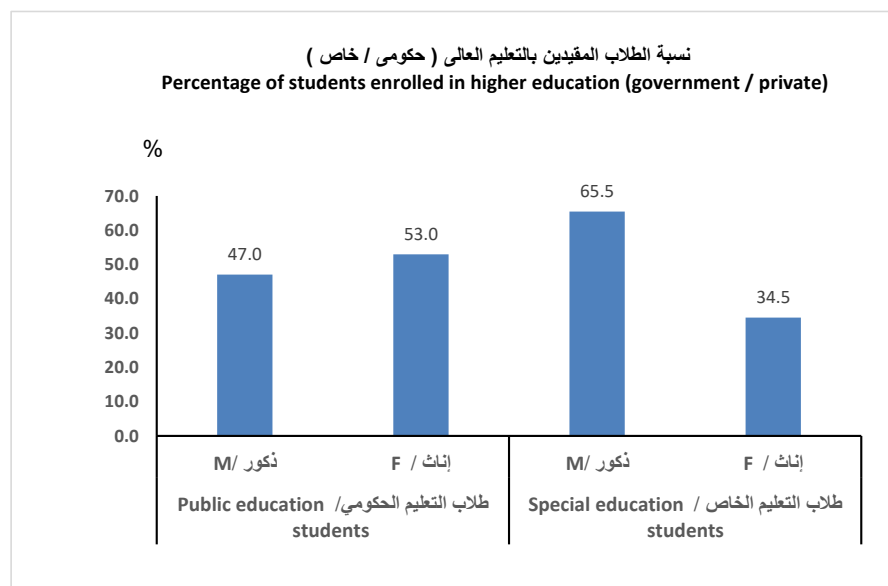
نسبة الإناث المقيدات بالتعليم العالى عام ٢٠١٩ / ٢٠١٨  
Percentage of females enrolled in higher education in 2018 / 2019



جدول رقم ( ١٥٢ ) أعداد الطلاب المقيدين بالتعليم العالى حكومي / خاص ٢٠١٨/٢٠١٩

Table Number (152) The number of students enrolled in higher education (public / private) 2018/2019

Private education institutions	الطلاب المقيدين بالتعليم الخاص / Students enrolled in private education			مؤسسات التعليم الخاص	public education institutions	الطلاب المقيدين بالتعليم الحكومي / Students enrolled in government education			مؤسسات التعليم الحكومي
	جملة	إناث	ذكور			جملة	إناث	ذكور	
	T	F	M			T	F	M	
total	688374	237674	450700	الاجمالي	total	2415850	1279229	1136621	الاجمالي
privateUniversities	194659	88432	106227	الجامعات الخاصة	public Universities and Al Azhar	2263055	1202893	1060162	الجامعات الحكومية والازهر
Private Higher Institutes	439946	130787	309159	المعاهد العليا الخاصة	Above-intermediate technical institutes	141943	74193	67750	المعاهد الفنية فوق المتوسطة الحكومية
above -intermediate Technical Institutes	5673	3393	2280	المعاهد الفنية فوق المتوسطة الخاصة	Public Academies (Sadat Police Art)	10852	2143	8709	الاكاديميات الحكومية (فنون . السادات . الشرطة)
Various institutes	25732	9071	16661	المعاهد المتنوعة	-	-	-	-	-
Arab Academy for Science, Technology and Maritime Transport	22364	5991	16373	الأكاديمية العربية للعلوم والتكنولوجيا والنقل البحري	-	-	-	-	-



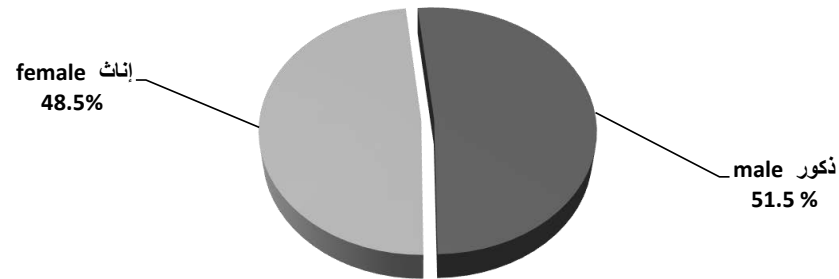
جدول رقم ( ١٥٣ ) أعضاء هيئة التدريس ومعاونيهم بمؤسسات التعليم العالي عام ( ٢٠١٩ / ٢٠١٨ )

Table Number (153) Faculty members and their assistants in higher education institutions ( 2018/2019 )

Higher Education Institutions	جملة	إناث	ذكور	مؤسسات التعليم العالي
	total	female	male	
<b>Total</b>	<b>126432</b>	<b>61348</b>	<b>65084</b>	<b>الإجمالي</b>
Public Universities and Al Azhar	101166	49188	51978	الجامعات الحكومية والازهر
Private Universities	10743	6219	4524	الجامعات الخاصة
Private Higher Institutes	9242	3741	5501	المعاهد العليا الخاصة
Academies	2262	979	1283	الأكاديميات
Above-intermediate Technical Institutes (public / Private)	2565	1070	1495	المعاهد فوق المتوسطة ( حكومي / خاص )
Various institutes	454	151	303	المعاهد المتنوعة

أعضاء هيئة التدريس ومعاونيهم بمؤسسات التعليم العالي عام ٢٠١٩ / ٢٠١٨

Faculty members and their assistants in higher education institutions 2018 / 2019

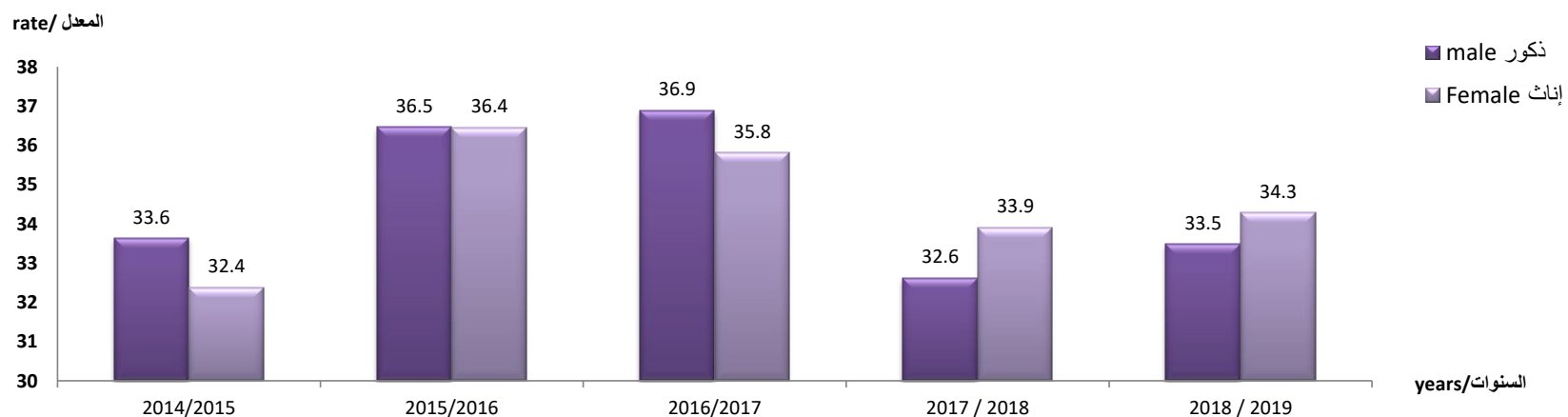


جدول رقم ( ١٥٤ ) تطور معدل القيد الإجمالي للتعليم العالي خلال الفترة ( ٢٠١٩/٢٠١٨-٢٠١٥/٢٠١٤ )

Table Number ( 154 ) Evolution of the gross enrollment rate of higher education during the period (2014/2015 -- 2018/2019)

statement		2018 / 2019	2017 / 2018	2016 / 2017	2015 / 2016	2014 / 2015	البيان	
Total students in higher education	male	1587321	1516319	1578662	1525568	1373519	ذكور	إجمالي الطلاب بالتعليم العالي
	female	1516903	1469157	1452092	1443835	1251186	إناث	
	total	3104224	2985476	3030754	2969403	2624705	جملة	
Population in the age group (18-22) Number in thousand	male	4741510	4648324	4279247	4183796	4084195	ذكور	السكان في الفئة العمرية (١٨-٢٢)
	female	4424885	4332888	4055207	3961547	3864418	إناث	
	total	9166395	8981212	8334454	8145343	7948613	جملة	
Enrollment rate for higher education	male	33.5	32.6	36.9	36.5	33.6	ذكور	معدل القيد للتعليم العالي
	female	34.3	33.9	35.8	36.4	32.4	إناث	
	total	33.9	33.2	36.4	36.5	33.0	جملة	

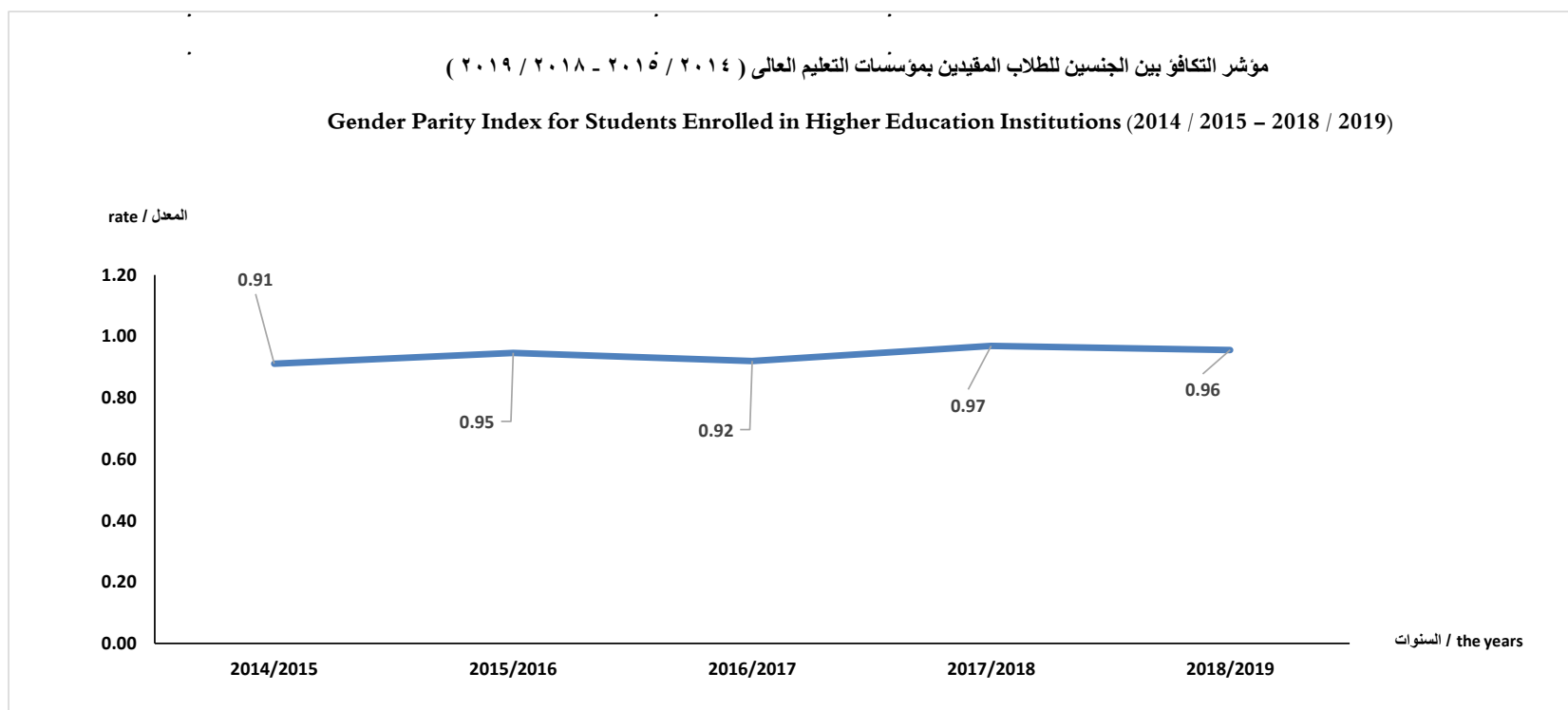
معدل القيد الإجمالي للتعليم العالي خلال الفترة ( ٢٠١٩ / ٢٠١٨-٢٠١٥ / ٢٠١٤ )  
Gross Enrollment Rate of Higher Education during the Period (2014/2015 -- 2018/2019)



جدول رقم (١٥٥) تطور مؤشر التكافؤ بين الجنسين للطلاب المقيدين بمؤسسات التعليم العالي (٢٠١٤/٢٠١٥ - ٢٠١٨ / ٢٠١٩)

Table Number (155) Evolution of the gender parity index for students enrolled in higher education institutions (2014/2015-2018 / 2019)

years statement	2018/2019	2017/2018	2016/2017	2015/2016	2014/2015	السنوات البيان
male	1587321	1516319	1578662	1525568	1373519	ذكور
female	1516903	1469157	1452092	1443835	1251186	إناث
Gender Parity	0.96	0.97	0.92	0.95	0.91	مؤشر التكافؤ



جدول رقم ( ١٥٦ ) إجمالي أعداد المؤسسات التعليمية بالتعليم العالي خلال الفترة (٢٠١٤/٢٠١٥-٢٠١٨/٢٠١٩)

Table Number ( 156 ) Development of the total number of Educational institutions in Higher Education during the period (2014/2015–2018/2019)

المعاهد المتنوعة الخاصة	technical / المعاهد الفنية فوق المتوسطة / institutes Above -medium		الأكاديميات	المعاهد العليا الخاصة	الجامعات الخاصة / Private Universities		الجامعات الحكومية والأزهر / Government universities and Al-Azhar		المؤسسة التعليمية / Educational institution
	الخاصة	الحكومية			الكليات	الجامعات	الكليات	الجامعات	
Various private institutes	Private	Government	Academies	Private Higher Institutes	colleges	Universities	colleges	Universities	Years / السنوات
	5	10			86	4	138	122	
5	10	87	4	139	133	22	471	25	2015/2016
5	9	86	4	140	135	23	489	25	2016/2017
5	9	75	4	146	148	26	503	25	2017/2018
5	10	78	4	150	153	25	513	28	2018/2019

Table ( 157 ) Number of students enrolled in higher education according to governorates 2018/2019

Region	Governorate	الأكاديميات			عدد الأكاديميات	المعاهد العليا الخاصة			عدد المعاهد	الجامعات الخاصة			عدد الكليات	الجامعات الحكومية والأزهر			عدد الكليات	المحافظة	الإقليم
		Academies				Private Higher Institutes				Private Universities				Government Universities and Al Azhar Universities					
		جملة	اناث	ذكور		جملة	اناث	ذكور		جملة	اناث	ذكور		جملة	اناث	ذكور			
		T	F	M		T	F	M		T	F	M		T	F	M			
<b>Total</b>		<b>33216</b>	<b>8134</b>	<b>25082</b>	<b>4</b>	<b>439946</b>	<b>130787</b>	<b>309159</b>	<b>150</b>	<b>194659</b>	<b>88432</b>	<b>106227</b>	<b>153</b>	<b>2263055</b>	<b>1202893</b>	<b>1060162</b>	<b>513</b>	<b>الاجملى</b>	
Urban governorates	Cairo	15149	2917	12232	2	150771	47416	103355	38	78481	34754	43727	66	504003	242055	261948	120	القاهرة	
	Alexandria	9970	2739	7231	1	43469	13666	29803	13	14506	7353	7153	11	191211	105698	85513	22	الإسكندرية	
	Port Said	917	329	588	-	4989	2207	2782	2	-	-	-	-	28473	17639	10834	14	بورسعيد	
	Suez	-	-	-	-	576	103	473	1	-	-	-	-	13506	7724	5782	12	السويس	
Governorates of the face of the sea	Damietta	-	-	-	-	11950	2431	9519	6	3448	1835	1613	5	33795	18563	15232	11	دمياط	
	Dakahlia	28	7	21	-	27721	8260	19461	12	9588	4429	5159	5	184581	104348	80233	21	الدقهلية	
	Eastern	25	11	14	-	20061	3993	16068	9	-	-	-	-	163810	89009	74801	18	الشرقية	
	Kaliobeya	-	-	-	-	31682	9300	22382	8	-	-	-	-	84955	47393	37562	15	القليوبية	
	Kafr El Sheikh	-	-	-	-	10779	4079	6700	3	-	-	-	-	74303	42302	32001	18	كفر الشيخ	
	West	-	-	-	-	8988	2548	6440	3	-	-	-	-	124203	60651	63552	14	الغربية	
	Monoufia	-	-	-	-	227	24	203	1	-	-	-	-	111283	57901	53382	28	المنوفية	
	the lake	-	-	-	-	9475	3512	5963	4	-	-	-	-	66155	38288	27867	10	البحيرة	
	Ismailia	-	-	-	-	2094	613	1481	1	-	-	-	-	32166	18032	14134	17	الإسماعيلية	
Upper Egypt Governorates	Giza	5451	1735	3716	1	82781	22698	60083	27	71156	32602	38554	50	179849	97466	82383	20	الجيزة	
	Bani Sweif	-	-	-	-	3268	1307	1961	1	5279	2305	2974	6	79324	39551	39773	28	بنى سويف	
	Fayoum	-	-	-	-	2144	364	1780	2	3063	1803	1260	2	32066	21330	10736	19	الفيوم	
	Menia	312	156	156	-	2777	660	2117	4	-	-	-	-	62089	38720	23369	21	المنيا	
	Asyut	-	-	-	-	2613	618	1995	1	-	-	-	-	118835	54236	64599	20	أسيوط	
	Sohag	-	-	-	-	9656	2731	6925	4	-	-	-	-	62343	38056	24287	16	سوهاج	
	Qena	1364	240	1124	-	2826	1307	1519	1	-	-	-	-	63782	33005	30777	24	قنا	
	the shortest	-	-	-	-	1863	456	1407	2	-	-	-	-	6867	6867	-	-	الأقصر	
	Aswan	-	-	-	-	2121	848	1273	2	-	-	-	-	30157	14296	15861	19	أسوان	
Border provinces	The Red Sea	-	-	-	-	838	154	684	1	-	-	-	-	-	-	-	-	البحر الأحمر	
	the new Valley	-	-	-	-	-	-	-	-	-	-	-	-	5303	3332	1971	7	الوادى الجديد	
	Matrouh	-	-	-	-	-	-	-	-	-	-	-	-	2626	1525	1101	10	مطروح	
	North Sinai	-	-	-	-	3476	695	2781	3	9138	3351	5787	8	7015	4714	2301	9	شمال سيناء	
	South of Sinaa	-	-	-	-	2801	797	2004	1	-	-	-	-	355	192	163	-	جنوب سيناء	









Table Number(159) Percentage of public expenditure on education in accordance with the general budget of the state in 2018/2019

unit : mil. L.E

Public spending of the state	1424020	الانفاق العام للدولة
Public spending on education	115668	الانفاق العام على التعليم
Public expenditure on education / public expenditure%	8.1%	الإنفاق العام علي التعليم / الإنفاق العام %
Public expenditure on university education	26540	الانفاق العام على التعليم الجامعي
Public expenditure on university education / Public expenditure%	1.9%	الإنفاق العام علي التعليم الجامعي / الإنفاق العام %
Percentage of public expenditure on university education / Total expenditure on education% Gross domestic product	22.9	نسبة الإنفاق العام علي التعليم الجامعي / اجمالي الانفاق على التعليم %

جدول رقم ( ١٦٠ ) تطور إجمالي أعداد الطلاب المقيدين بالتعليم العالي وفقاً للمجال الواسع طبقاً لتصنيف اسكد خلال الفترة (٢٠١٦/٢٠١٧-٢٠١٨/٢٠١٩)

Table Number ( 160 ) Development of the total number o Students enrolled in higher education according to wide field according to ISCED during the period (2016/2017–2018/2019)

statment	2019/2018			2018/2017			2017/2016			البيان
	جملة	اناث	ذكور	جملة	اناث	ذكور	جملة	اناث	ذكور	
	T	F	M	T	F	M	T	F	M	
total	3104224	1516903	1587321	2985476	1469157	1516319	3030754	1452092	1578662	الإجمالي العام
Education	355636	249211	106425	377491	264876	112615	315093	230532	84561	التعليم
arts and humanities	643572	410975	232597	479772	323388	156384	805278	438064	367214	الفنون والعلوم الإنسانية
social sciences, journalism and media	31072	18937	12135	220840	121357	99483	119686	67670	52016	العلوم الإجتماعية ، الصحافة والاعلام
business, administration, law	962207	364225	597982	917536	350036	567500	892627	344592	548035	الاعمال والادارة ، القانون
natural sciences, mathematics and statistics	64337	35658	28679	63249	35464	27785	68964	40611	28353	العلوم الطبيعية ، الرياضيات والاحصاء
Communication and Information Technology	134083	37777	96306	128881	32273	96608	122894	31196	91698	تكنولوجيا الاتصالات والمعلومات
Engineering, Manufacturing and Construction	308771	70491	238280	312086	74635	237451	271897	62833	209064	الهندسة والتصنيع والبناء
Agriculture, forestry, fisheries and veterinary	98717	46943	51774	88583	43618	44965	90769	41659	49110	الزراعة والحراجة ومصايد الأسماك والبيطرة
health and well-being	439774	258480	181294	344253	207236	137017	293850	177589	116261	الصحة والرفاة
services	66055	24206	41849	52785	16274	36511	49696	17346	32350	الخدمات

ترتيب مؤسسات التعليم العالي المصرية  
حسب التصنيفات العالمية

**Ranking of Egyptian higher education institutions  
according to international rankings**

أولاً : تصنيف شنغهاي لجامعات العالم

(١) الجامعات المصرية الواقعة في نطاق افضل ١٠٠٠ جامعة على مستوى العالم في الفترة من (٢٠١٤-٢٠١٨)

First: the Shanghai classification of world universities

(2014-2018) Egyptian universities located in the top 1000 universities in the world from (1)

الترتيب العالمي					الجامعة
2018	2017	2016	2015	2014	
401-500	401-500	401-500	401-500	401-500	القاهرة
601-700	701-800	—	—	—	الإسكندرية
701-800	701-800	—	—	—	عين شمس
801-900	—	—	—	—	المنصورة
901-1000	—	—	—	—	بنى سويف

(٢) اعداد الجامعات الواقعة في نطاق افضل ١٠٠٠ جامعة على مستوى العالم طبقا لمجموعات الدول لعام ٢٠١٧

(Number of universities in the top 1000 universities in the world according to groups of countries in 2017 (2)

Region	501-1000	Top 500	Top 400	Top 300	Top 200	Top 100	Top 20	مجموعات الدول
Americas	113	167	142	110	79	50	16	الامريكتين
Europe	171	195	157	120	80	34	4	أوروبا
Asia/Oceania	205	133	99	69	41	16	—	آسيا / أوقيانوسيا
Africas	11	5	2	1	—	—	—	افريقيا
Total	500	500	400	300	200	100	20	الاجموع

ثانيا : ترتيب الجامعات المصرية طبقا لتصنيف التايمز لافضل ١٠٠٠ جامعة على مستوى العالم في الفترة (٢٠١٦-٢٠١٩)

Second: the ranking of Egyptian universities according to the Thames ranking of the best 1000 universities in the world (2019-2016)

ثالثا : ترتيب الجامعات المصرية طبقا لتصنيف QS لافضل ٨٠٠ جامعة على مستوى العالم لعامي (٢٠١٧-٢٠١٨)

Third: The ranking of Egyptian universities according to the QS classification of the best 800 universities in the world for the years (2017-2018)

the University	الترتيب العالمي			الجامعة
	2019	2018	2017	
the American University in Cairo	(=420)	(=395)	(=365)	الجامعة الأمريكية بالقاهرة
Cairo University	521-530	481-490	600-551	جامعة القاهرة
Ain-Shams University	701-751	701-750	(+701)	جامعة عين شمس
Asyut	801-1000	—	—	أسسوط
Al Azhar university	801-1000	801-1000	(+701)	جامعة الأزهر
Alexandria University	801-1000	751-800	(+701)	جامعة الإسكندرية

the University	الترتيب العالمي				الجامعة
	2019	2018	2017	2016	
Cairo	801-1000	801-1000	>800	601-800	القاهرة
Alexandria	801-1000	801-1000	>800	601-800	الإسكندرية
Ain Shams	(+1001)	801-1000	—	—	عين شمس
Asyut	(+1001)	801-1000	—	—	أسسوط
Tanta	801-1000	—	—	—	طنطا
Mansoura	601-801	801-1000	>800	—	المنصورة
Zagazig	(+1001)	—	—	—	الزقازيق
Helwan	(+1001)	—	—	—	حلوان
Minya	(+1001)	—	—	—	المنيا
Menoufia	(+1001)	—	—	—	المنوفية
Suez Canal	601-801	801-1000	>800	601-800	قناة السويس
South Valley	(+1001)	801-1000	>800	—	جنوب الوادي
Al - Azhar	(+1001)	—	—	—	الأزهر
Fayoum	801-1000	—	—	—	الفيوم
Bani Sweif	601-801	601-800	—	—	بنى سويف
Kafr El-Sheikh	601-801	—	—	—	كفر الشيخ
Banha	601-801	—	—	—	بنها
Sohag	801-1000	—	601-800	—	سوهاج
American	601-801	601-800	601-800	—	الأمريكية

رابعا : تصنيف ويبوماتريكس لجامعات العالم (يناير ٢٠١٩)

Fourth: Webomatrix Ranking of World Universities (January 2019)

الترتيب العالمي	الترتيب المحلي	المؤسسة التعليمية	الترتيب العالمي	الترتيب المحلي	المؤسسة التعليمية
6101	34	المعهد التكنولوجي العالي	691	1	جامعة القاهرة
6833	35	جامعة الدلتا للعلوم والتكنولوجيا	1129	2	جامعة الإسكندرية
6859	36	جامعة MTI (الجامعة الحديثة للتكنولوجيا والمعلومات)	1282	3	الجامعة الأمريكية بالقاهرة
7577	37	جامعة مصر الدولية	1350	4	جامعة المنصورة
9839	38	جامعة ٦ أكتوبر	1418	5	جامعة عين شمس
10301	39	الكلية الكندية الدولية	1806	6	جامعة بنها
10748	40	الجامعة المصرية للتعليم الإلكتروني	1867	7	جامعة أسيوط
10802	41	جامعة سيناء	1996	8	جامعة الزقازيق
11257	42	أكاديمية الأزهر الشريف للبحوث الإسلامية	2145	9	جامعة طنطا
11307	43	جامعة الاهرام الكندية	2199	10	جامعة الأزهر
12387	44	جامعة النهضة	2300	11	جامعة حلوان
12872	45	جامعة سنجر	2338	12	جامعة قناة السويس
12901	46	جامعة العلوم والآداب الحديثة	2419	13	جامعة المنيا
13001	47	جامعة هليوبوليس	2543	14	جامعة الفيوم
13533	48	الجامعة العربية المفتوحة مصر	2564	15	جامعة المنوفية
14245	49	جامعة المستقبل	2575	16	جامعة كفر الشيخ
14503	50	الجامعة المصرية الروسية	2588	17	الأكاديمية العربية للعلوم والتكنولوجيا والنقل البحري
14512	51	جامعة بدر بالقاهرة	2720	18	جامعة بني سويف
15327	52	الجامعة الفرنسية	2760	19	الجامعة البريطانية في مصر
15550	53	أكاديمية السادات للعلوم الإدارية	2833	20	جامعة جنوب الوادي
15857	54	أكاديمية الشروق	2896	21	الجامعة الألمانية بالقاهرة
16147	55	الأكاديمية الحديثة للهندسة والتكنولوجيا	3166	22	مدينة زويل للعلوم والتكنولوجيا
17212	56	أكاديمية أخبار اليوم	3292	23	جامعة أسوان
17991	57	جامعة دريا	3525	24	جامعة مصر اليابانية للعلوم والتكنولوجيا
18747	58	أكاديمية طبية المتكاملة للعلوم	3685	25	جامعة النيل
19403	59	جامعة مدينة السادات	3685	26	جامعة سوهاج
20308	60	الجامعة المصرية الصينية	3768	27	جامعة دمياط
20976	61	معهد الاسكندرية العالي للتكنولوجيا	3911	28	جامعة بورسعيد
22991	62	جامعة الجزيرة الجديدة	4129	29	جامعة مصر للعلوم والتكنولوجيا
23053	63	المعهد العالي للهندسة	4142	30	جامعة دمنهور
24849	64	أكاديمية وادي العلوم	4207	31	جامعة فاروس بالإسكندرية
27475	65	معهد القاهرة العالي للهندسة وعلوم الحاسب الآلي والإدارة	4419	32	جامعة السويس
			5604	33	الكلية التقنية العسكرية



## التعريف بالتصنيفات

### أولاً: تصنيف شنغهاي:

يسمى التصنيف الأكاديمي لجامعات العالم أو Academic Ranking of World Universities وهو ما يُرمز له بالرمز ARWU. قام المعهد المختص بالتعليم العالي في شنغهاي بعمل تصنيف لتحديد أفضل الجامعات على مستوى العالم كله.

في البداية كان التصنيف يهدف إلى تحديد مستوى الجامعات الصينية بالمقارنة مع الجامعات الأخرى في العالم لمعرفة وضع وقيمة التعليم العالي في الصين بالمقارنة مع نظيره في دول العالم المتقدمة. مع الوقت أصبح هذا التصنيف هو المعيار الذي يعتمد عليه دول العالم أجمع في معرفة مستويات الجامعات وترتيبها.

يوجد حوالي عشرة آلاف جامعة في العالم مسجلة لدي مؤسسة اليونسكو. ويقوم هذا التصنيف بتحديد أفضل ألفين جامعة على مستوى العالم ويُخضعهم للمراجعة والتتقح ليصل لأفضل ألف جامعة ومعهد تعليم عالي، ثم تخضع هذه اللائحة للتقح مرة أخرى للوصول للقائمة النهائية بأفضل خمسمائة جامعة على مستوى العالم.

### معايير تصنيف شنغهاي للجامعات

يقوم تصنيف شانغهاي على مجموعة من القواعد و المعايير المحددة التي يتم الاختيار وفقاً لها، وهي:

#### ١. هيئة التدريس:

يعتبر هذا المعيار أساسي لتقييم مستوى الجامعة، كما يدخل في التقييم الحائزين على جائزة نوبل أو فيلدز من خريجين الجامعة بنسبة ٢٠٪ من إجمالي التقدير. كما يوضع في الاعتبار وجود باحثين في الجامعة من المشهود لهم في التخصصات العلمية المعترف بها وهي ٢١ تخصص بنسبة ٢٠٪ أيضاً.

#### ٢. التعليم والمقررات:

يقوم التقييم جزئياً على كفاءة وجودة المقررات العلمية المقدمة في المؤسسة، كما يدخل في التقييم الحائزين على جائزة نوبل من خريجين الجامعة بنسبة ١٠٪. الأبحاث العلمية المنشورة في مجلات معترف بها عالمياً مثل مجلة ساينس وناتشر.

بالإضافة للأبحاث المعترف بها والتي تم إجرائها في الجامعة.

تحتسب النسبة الخاصة بهذا المعيار بحوالي ٤٠٪ من إجمال التقييم.

### ٣. أداء الفرد الأكاديمي:

تعتبر هذه الطريقة وسيلة لمعرفة مدى التطور والاستفادة التي لحقت بالفرد من دخولة المؤسسة الجامعية. ونسبة هذا المعيار حوالي ١٠ ٪ من تقييم الجامعة.

### ٤. حجم المؤسسة:

يتأثر تقييم الجامعة بحجمها ومدى تطورها مع الوقت، مثل: جامعة هارفرد، أو كامبريدج. تبلغ قيمة هذا المعيار من التقييم ١٠ ٪.

### ثانياً: تصنيف التاييمز:

هو تصنيف سنوي للجامعات يُنشر من قبل مجلة تاييمز للتعليم العالي التي كانت تتعاون مع بعض الشركات الناشئة للقيام بتصنيف الجامعات العالمي كيو إس وذلك في الفترة الممتدة من ٢٠٠٤ وحتى ٢٠٠٩ قبل أن تتحول المجلة للتعاون مع تومسون رويترز في نشر نظام التصنيف الجديد. وتعمل المجلة في الوقت الحالي على نشر تقرير يضم أفضل الجامعات العالمية مع تصنيفات أخرى وهي أفضل الجامعات في آسيا، أمريكا اللاتينية ثم أفضل الجامعات في الدول ذات الاقتصادات الناشئة. بحلول عام ٢٠١٠؛ طورت مجلة التاييمز من تصنيفها حتى شملت عام ٢٠١٩ حوالي ١٢٥٠ جامعة على مستوى العالم .

النسبة	السمات	المؤشر
2.5%	دخل المؤسسة (في التدريس)	الدخل – الابتكار
3%	نسبة المدرسين الدوليين مقارنة بالموظفين المحليين	التنوع الدولي
2%	نسبة المدرسين الدوليين مقارنة بعدد الطلاب	
15%	سمعة المؤسسة	التدريس – بيئة التعلم
6%	عدد الحاصلين على شهادة الدكتوراه	
4.5%	الاعتراف بالجامعة	
2.25%	دخل الجامعة	
2.25%	عدد الحاصلين على درجة البكالوريوس	
19.5%	سمعة المؤسسة في البحوث	البحث – حجم الدخل والسمعة
5.25%	دخل المؤسسة في البحوث	
4.5%	عدد الأوراق البحثية السنوية	
0.75%	عدد البحوث بصفة عامة/ إجمالي الدخل منها	
32.5%	عدد الاقتباسات مما تُنتجه الجامعة سنوياً	الاستشهادات بأبحاث الجامعة

### ثالثاً: تصنيف كواكاريلي سيموندس (QS):

هو تصنيف سنوي للجامعات حول العالم ويتم نشره عبر الشركة البريطانية كواكاريلي سيموندس Quacquarelli Symondos والتي كانت بالأصل تنشر تصنيفاتها عبر منشورات مجلة التايمز للتعليم العالي من ٢٠٠٤ وحتى ٢٠٠٩ تحت اسم "تصنيف جامعات العالم لصحيفة التايمز للتعليم العالي وكواكاريلي سيموندس".

مؤسسة (QS) Quacquarelli Symonds Limited هي مؤسسة غير ربحية مقرها الرئيسي لندن ولها فروع منتشرة حول العالم حيث تأسست عام ١٩٩٠ وبدأت عملها كمصنّف منذ العام ٢٠٠٤ تصنف أفضل ٨٠٠ جامعة في العالم و ذلك وفقاً للمعايير التالية :

١. السمعة الأكاديمية بنسبة ٤٠٪ من إجمالي التصنيف.
٢. نسبة الطلبة لأعضاء هيئة التدريس بنسبة ٢٠٪.
٣. الأبحاث المنشورة لأعضاء هيئة التدريس ومعدل النشر واستشهادات الباحثين في العالم بالأبحاث المقدمة من الباحثين و الأكاديميين في الجامعة بنسبة ٢٠٪.
٤. استطلاع آراء جهات التوظيف من مؤسسات وشركات حول أداء وجاهزية خريجي الجامعة بنسبة ١٠٪.
٥. النسبة التي تتيحها الجامعة للطلاب الأجانب حول العالم ٥٪.
٦. نسبة أعضاء هيئة التدريس الاجانب في الجامعة بنسبة ٥٪.

### رابعاً: تصنيف ويبوميتركس:

يعد تصنيف الويب أو Webometrics أكبر تصنيف أكاديمي لمؤسسات التعليم العالي. منذ عام ٢٠٠٤ وكل ستة أشهر ، يتم إجراء تحليل من قبل مختبر القياس الإلكتروني (المجلس القومي للبحوث الإسبانية ، CSIC) لتوفير معلومات دقيقة ومتعددة الأبعاد ومحدثة حول أداء الجامعات من جميع أنحاء العالم على أساس وجودها وحجم الطلب عليها على شبكة الإنترنت وتأثيرها العالمي.

ولذلك فهو يعد أكبر نظام لتقييم الجامعات العالمية حيث يغطي أكثر من ٢٠,٠٠٠ جامعة ، ويصدر في إسبانيا عن المجلس العالي للبحث العلمي. وهدف التقييم هو تحسين وجود مؤسسات التعليم العالي والبحث العلمي على الإنترنت وتشجيع نشر المقالات العلمية المحكمة بطريقة الوصول المفتوح. وهو تقييم نصف سنوي حيث يصدر في شهري يناير ويوليو من كل عام، ويعتمد على قياس أداء الجامعات من خلال مواقعها الإلكترونية ضمن المعايير التالية (الحجم - الإشارة إلى الأبحاث - الأثر العام).

### معايير تقييم ويبوميتركس

٥. حجم الموقع: ويقصد به حجم مجموعة من الصفحات المرتبطة آلياً في موقع واحد ونسبة المعيار ٢٠٪.
٦. الملفات الغنية: أي الملفات الخاصة بالوثائق والمعلومات النصية، حيث يتم حساب عدد الملفات بأنواعها المختلفة والتي تكون في محرك البحث وتتنمي لموقع الجامعة، ونسبة هذا المعيار ١٥٪.
٧. علماء جوجل: ويقصد به البحث عن المادة العلمية في جوجل سكولار ويشمل ذلك الأبحاث المحكمة والتقارير والرسائل والملخصات في مختلف المواضيع العلمية، إضافةً إلى الصور والأفلام والخرائط وغيرها المنشورة إلكترونياً تحت نطاق موقع الجامعة. وتبلغ نسبة المعيار أيضاً ١٥٪.
٨. الروابط والظهور: ويقصد بها الروابط التشعبية التي تقود الزائر إلى الموقع على الإنترنت، وذلك عن طريق محركات البحث وظهور موقع الجامعة بهذه المحركات، وتبلغ نسبة المعيار ٥٠٪.

## الجهاز المركزي للتعبئة العامة والإحصاء

العنوان : ٣ طريق صلاح سالم - مدينة نصر - القاهرة - جمهورية مصر العربية

صندوق بريد: ٢٠٨٦ مدينة نصر - القاهرة

فاكس : ٢٤٠٢٤٠٩٩

تليفون : ٢٤٠٢٣٠٣١

### Central Agency for Public Mobilization and Statistics (CAPMAS)

Address : 3 Salah Salem St. - Nasr City - Cairo - Egypt

P.O.Box : 2086 Nasr City - Cairo

Tel : (+20) 24023031

Fax : (+20) 24024099

Website : <http://www.capmas.gov.eg>

الموقع الإلكتروني للجهاز :

Email : [pres\\_capmas@capmas.gov.eg](mailto:pres_capmas@capmas.gov.eg)

البريد الإلكتروني :

رقم الإيداع بدارالكتب : ٢٠١٧ / ١٨٧٩٥