



جمهورية مصر العربية
الجهاز المركزي للتعبئة العامة والإحصاء

المعلوماتية

نشرة إحصائية شهرية

يناير 2019

العدد (83)

Informatics

Monthly Statistical Bulletin

January 2019

Issue-83



Ref. no: (2019-20111-53)



جمهورية مصر العربية

Arab Republic of Egypt

الجهاز المركزي للتعبئة العامة والإحصاء

Central Agency for Public Mobilization and Statistics

المعلوماتية

نشرة إحصائية شهرية

يناير 2019

العدد (83)

Informatics

Monthly Statistical Bulletin

January 2019

Issue-83

عند إعادة نشر أو اقتباس أي مادة من هذا الأصدار يرجى الإشارة إلى المصدر وهو

الجهاز المركزي للتعبئة العامة والإحصاء

please, when using our data refers to the

Central Agency for Public Mobilization And Statistics

as the source of data

Ref. no: (2019-20111-53)

يعتبر الجهاز المركزي للتعبئة العامة والإحصاء المصدر الرئيسي لنشر وإتاحة الإحصاءات الرسمية لأجهزة الدولة والهيئات ومجتمع الأعمال ومنظمات المجتمع المدني ومراكز البحث والباحثين والدارسين بالبيانات والمعلومات التي تساهم في التخطيط والتطوير والتقييم واعداد الدراسات ورسم السياسات واتخاذ القرارات.

يحرص الجهاز علي تجميع كل المؤشرات والبيانات الهامه في المجال الإقتصادي والإجتماعي والسكاني في إصدار واحد شهرياً لإتاحة آخر البيانات المرصودة في تلك المجالات في صورة مبسطة مدعومة بالرسوم البيانية .

ويسعد الجهاز تلقي التعليقات والمقترحات لاستمرار تطوير هذا الإصدار الهام ويدعو مستخدمي البيانات لمداومة الإطلاع علي النشرات والدراسات المتخصصة التي تصدر دورياً والتواصل من خلال الموقع الإلكتروني www.capmas.gov.eg .

والله ولي التوفيق ،،،

لواء / خيرت محمد بركات
رئيس الجهاز المركزي للتعبئة العامة والإحصاء

Preface (January 2019)

Central Agency for Public Mobilization And Statistics is the official & key source of disseminating and providing data & information for the State's Agencies, Authorities, Business Communities, NGOs, Research Centers and Researchers & Academic students, which contributes in planning, development, evaluation, preparing studies and drawing policies & making decisions.

CAPMAS keeps to gather all the important data & indicators on Social – Economic and Demographic fields in one publication released monthly providing the latest data in these fields in a simple way supported with graphs.

We hope to receive any comments or suggestions to upgrade this important publication and we wish our data users to keep up reviewing our bulletins and the specialized studies that are released periodically.

Visit the Website: www.capmas.gov.eg

Allah grants success,,,

General/ Khairat Mohamed Barakat

President of Central Agency for Public Mobilization and Statistics

Contents of the Bulletin (January 2019)

Item	صفحة Page	البيان
Definitions	I-IV	تعريفات
First: Macroeconomic Indicators	30-1	أولاً: مؤشرات الإقتصاد الكلى:
Inkind economic Indicators	11-1	1- مؤشرات الإقتصاد العينى:
A) GDP by resources and uses at market prices (current prices)	1	أ) الناتج المحلى بحسب الموارد والإستخدامات بأسعار السوق (الأسعار الجارية)
B) GDP with the production factors cost by economic sectors	1	ب) الناتج المحلى الإجمالى بتكلفة عوامل الإنتاج موزعاً بحسب القطاعات الإقتصادية.
C) Total investments	2	ج) إجمالى الإستثمارات.
D) Performance indicators of some economic sectors	3	د) مؤشرات أداء بعض القطاعات الإقتصادية
(1) Number of companies established and sources of capital flows	3	(1) عدد الشركات التى تم تأسيسها و مصادر تدفق رؤوس الأموال.
(2) Index of Manufacturing and Extractive Industries	4-3	(2) الرقم القياسى للصناعات التحويلية والإستخراجية.
(3) Suez Canal	4	(3) قناة السويس.
(4) Petroleum	5	(4) البترول.
(5) Electricity	6	(5) الكهرباء.
(6) Telecommunications	7	(6) الإتصالات.
(7) Transport	10-8	(7) النقل.
(8) Supply	11-10	(8) التموين.
Indicators of Local Prices	14-12	2- مؤشرات الأسعار المحلية:
Consumer prices index (CPI)	12	أسعار المستهلكين.
Producer prices index (PPI)	12	أسعار المنتجين.
The most important commodities' prices	14	أسعار أهم السلع.
Gold price	14	أسعار الذهب.
External Sector Indicators	22-15	3- مؤشرات القطاع الخارجى:
A- Balance of Payments	17-15	ميزان المدفوعات.
B- Foreign Trade data	22-18	بيانات التجارة الخارجية.
Financial indicators	25-23	4- مؤشرات المالية العامة.
Monetary indicators	29-26	5- المؤشرات النقدية.
Capital Market Indicators	30	6- مؤشرات سوق المال.

(تابع) محتويات النشرة (يناير 2019)

Cont.Contents of the Bulletin (January 2019)

Second: Population and Labor Force:	33-31	ثانياً: السكان وقوة العمل :
Population	31	عدد السكان .
Births and deaths	31	المواليد والوفيات .
Work force	31	قوة العمل .
Unemployment	33-32	البطالة .
Third: Social Indicators:	34	ثالثاً: المؤشرات الاجتماعية :
Health	34	الصحة .
Marriage and Divorce	34	الزواج والطلاق .
Work permits	34	تصاريح العمل .
Fourth: Condition of Basic food commodities balances	35	رابعاً: موقف أرصدة السلع الغذائية الأساسية .

تعريفات

(يناير 2019)

- الناتج المحلى :
إجمالى قيمة ما أنتجه المجتمع من سلع وخدمات مستبعد منه قيمة المستلزمات السلعية والخدماتية مقوما بالأسعار الجارية .
الناتج المحلى الإجمالى بتكلفة عوامل الإنتاج بالأسعار الجارية = الناتج المحلى الإجمالى بسعر السوق – صافى الضرائب غير المباشرة = مجموع الناتج المحلى (القيمة المضافة) لقطاعات فى الإقتصاد القومى.
الناتج المحلى الإجمالى بسعر السوق = الإستهلاك الحكومى + الإستهلاك الخاص + الإستثمار العام + الإستثمار الخاص + الصادرات السلعية والخدماتية – الواردات السلعية والخدماتية.
معدل الإدخار المحلى هو قيمة الإدخار المحلى منسوبا إلى الناتج المحلى الإجمالى

- الرقم القياسى للصناعات التحويلية والإستخراجية:

هو مؤشر قصير المدى يظهر التغيرات التى تحدث فى قيم إنتاج الصناعات التحويلية والإستخراجية خلال شهر مقارنة بشهر سنة الأساس (2006/2007) .

- الأرقام القياسية لأسعار المستهلكين :

تصور التغير فى مستويات الأسعار للسلع والخدمات فى أسواق التجزئة كأحد المؤشرات الهامة لقياس التضخم كما يمثل أحد الأدوات الضرورية فى حساب الدخل القومى بالأسعار المثبتة وكذا قياس التغير فى مستويات الأجور الحقيقية وهى الأجور الفعلية بعد تخليصها من أثر تغيرات الأسعار.

- الرقم القياسى لأسعار المنتجين :

أسعار المنتجين هى الأسعار الأساسية التى تدفع للمنتجين المحليين مقابل السلع والخدمات التى ينتجونها عند التسليم من محل الإنتاج، ويعبر عن قياس التغيرات فى مستويات أسعار المنتجين للسلع والخدمات ويعتبر أحد المؤشرات الإقتصادية قصيرة المدى للتضخم .
ويتم الإعتماد عليه من قبل العديد من المنظمات الدولية مثل صندوق النقد الدولى والبنك المركزى المصرى للمقارنة والرقابة الإقتصادية وتقييم السياسات النقدية.

• Gross Domestic Production (GDP):

Total value of commodities and services produced by society, excluding from it the value of commodities and services requirements at current prices.

GDP at production factors cost at current prices = GDP at market prices - indirect Net taxes = GDP (value added) of sectors in national economy.

GDP at market prices = government consumption + private consumption + public investment + private investment + commodities and service exports - commodities and services imports.

Domestic saving rate: is the value of domestic savings relative to GDP

• Manufacturing and Extractive Manufacturing Index:

A short-term indicator shows changes in value of production of manufacturing and extractive industries during the month compared to the base year.(2007/2006) .

• Consumer price Index (CPI):

Visualizing the changes of commodities and services prices levels in retail markets as one of the most important indicators for measuring inflation. Also, one of the necessary tools in calculating the national income at fixed prices, as well as measuring the changes of real wages levels which is actual wages after clearing them of price changes impact.

• Producer Price Index(PPI):

Producer prices: are basic prices paid to local producers in exchange of commodities and services they produce at delivery time from production place, and reflects the measurement of changes in producer prices levels for commodities and services and considered a short-term of economic indicator of inflation.

Relied upon by many international organizations such as International Monetary Fund “IMF” and Central Bank of Egypt “CBE” for comparings, economic control and monetary policy evaluation

- معدل التضخم :

هو معدل التغير في الرقم القياسى العام للأسعار.

- ميزان المدفوعات:

هو بيان إحصائى يسجل المعاملات الإقتصادية بين الإقتصاد المحلى (مقيم) والعالم الخارجى (غير مقيم) خلال فترة زمنية محددة، وتشمل المعاملات الإقتصادية التى تتم بين المقيمين وغير المقيمين المعاملات المتعلقة بالسلع والخدمات والدخل ، والمعاملات التى تصنف كتحويلات بدون مقابل مثل المنح ، والمعاملات التى تتضمن أصولا وخصوما مالية مع العالم الخارجى، وتنقسم معاملات ميزان المدفوعات إلى مجموعتين من المعاملات هى المعاملات الجارية والمعاملات الرأسمالية والمالية.

- حساب المعاملات الجارية:

وينقسم إلى: الميزان التجارى والميزان الخدمى وميزان الدخل وصافى التحويلات بدون مقابل.

- الحساب الرأسمالى والمالى:

يشمل الحساب الرأسمالى والمالى حركة رؤوس الأموال ، ويضم عنصرين رئيسيين هما الحساب الرأسمالى والحساب المالى ، وتسجل فى الحساب الرأسمالى التحويلات الرأسمالية والتى تتكون من التحويلات التى تؤدى الى تغيير فى ملكية أصول ثابتة أو قيام الدائن بإسقاط الدين الخارجى المستحق على المدين دون تلقى أى مقابل له ، كما تشمل حيازة الأصول غير المالية أو التصرف فيها مثل حقوق الملكية الفكرية والشهرة التجارية، أما الحساب المالى فتسجل فيه معاملات الإقتصاد فى الأصول والإلتزامات المالية الخارجية ، وتشمل الإستثمارات الأجنبية المباشرة ، وإستثمارات محفظة الأوراق المالية ، وكذا الإستثمارات الأخرى التى تشمل صافى التسهيلات الإنتمانية بأجلها المختلفة والقروض متوسطة وطويلة الأجل وإيداعات وإستثمارات البنوك العاملة فى مصر بالخارج وكذا الأصول غير الإحتياطية والخصوم الأجنبية للبنك المركزى.

•Inflation Rate:

Changes rate in price index.

• Payments Balance:

A statistical statement that records economic transactions between Domestic economy (resident) and Outside world (non-resident) during specific time period, includes economic transactions between resident & non-resident which related to the transactions of goods, services and income. Transactions are classified as free transfers such as grants, and transactions involving financial assets and liabilities with outside world. Balance of Payments transactions are divided into two sets of transactions: current transactions and capital & financial transactions.

•Current Account:

Divided into: Trade balance, Service balance, Income balance and net free of charge transfers.

•Capital and financial account:

Capital and financial account includes movement of capitals and includes two main elements: Capital account and Financial account. Capital account includes capital transfers, which consist of transfers that lead to a change in fixed assets ownership or the creditor drops out the external debt owed to the debtor without receiving any payment. It also includes the acquisition or disposition of non-financial assets such as intellectual property rights and goodwill. The financial account records the economic transactions in foreign financial assets and liabilities, including foreign direct investments, securities portfolio investment, as well as other investments, which includes net credit facilities and different terms of medium and long-term loans, deposits and banks investments operating in Egypt abroad as well as Non-reserve assets and foreign liabilities of the Central Bank.

•Total Balance:

Total balance is calculated on the base of changes in the reserve assets of the Central Bank, which includes monetary gold, special drawing rights units, IMF reserve center, Deposits with overseas correspondents, securities investments and permits.

- الميزان الكلى:
يتم احتساب الميزان الكلى على أساس التغير فى الأصول الإحتياطية لدى البنك المركزى والتي تشمل الذهب النقدى ووحدات حقوق السحب الخاصة ومركز الإحتياطى لدى صندوق النقد الدولى والإيداعات لدى المراسلين بالخارج والإستثمارات فى الأوراق المالية والأذون.
- الجهاز المصرفى:
يتضمن البنك المركزى المصرى والبنوك المسجلة لديه
- صافى التحويلات:
وتشمل التحويلات الخاصة ومن أهمها تحويلات العاملين بالخارج كما تشمل التحويلات الرسمية والتي تتضمن المنح والهبات من والى الخارج
- العجز الكلى = العجز النقدى – صافى حيازة الأصول المالية.
- صافى الدين المحلى على الحكومة:
يمثل رصيد كل من الأذون والسندات الحكومية القائمة والإقتراض من جهات أخرى والتسهيلات الإئتمانية من صندوق التأمين الاجتماعى وشهادة المصرى الدولارية وصافى أرصدة الحكومة بالإضافة إلى مديونية الحكومة لبنك الإستثمار القومى .
- الدين الخارجى:
يمثل الإلتزامات القائمة بالعملات الأجنبية على المقيمين تجاه غير المقيمين ويتم سداده أو تسويته بالعملة الأجنبية المتعاقد عليها.

•**Banking system:**

Includes Central Bank of Egypt and the registered banks.

•**Net Transfers:**

Private transfers includes the most important transfers of workers abroad including official transfers, which includes grants and donations from and to abroad.

•**Total deficit = Cash deficit - Net possession of financial assets.**

•**Net Domestic Debt on government:**

Represents both balance of bills and current government bonds, borrowing from other authorities and credit facilities from Social Security Fund, Egyptian dollar certificate and government net balances, in addition to the government debt to the National Investment Bank.

•**External debt:**

Represents current obligations of foreign currency on the residents towards non-residents and repaid or settled in foreign currency as contracted.

•**Local liquidity (M2):**

Consists of cash supply or what is known as amount of current payment instruments and near - money.

•**Money supply (M1):**

Consists of cash that is traded outside the banking system, which is with the public and current deposits non-government in local currency in all banking system units minus cheques balances and purchased transfers.

- السيولة المحلية (M2):
تتكون من المعروض النقدي أو ما يعرف بكمية وسائل الدفع الجارية وأشباه النقود
- المعروض النقدي (M1):
يتكون من النقد المتداول خارج الجهاز المصرفي أى لدى الجمهور والودائع الجارية غير الحكومية بالعملة المحلية لدى كافة وحدات الجهاز المصرفي مطروحا منها أرصدة الشيكات والحوالات المشتراة .
- أشباه النقود:
تتكون من الودائع غير الجارية غير الحكومية بالعملة المحلية والودائع بالعملات الأجنبية غير الحكومية الجارية (مطروحا منها الشيكات والحوالات المشتراة) وغير الجارية لدى كافة وحدات الجهاز المصرفي .
- سعر الإقراض والخصم:
هو سعر العائد على التسهيلات الائتمانية التي يمنحها البنك المركزي للبنوك سواء فى شكل قروض وسلفيات أو إعادة خصم للكمبيالات التي فى حوزتها وفقا للشروط التي يحددها.
- أسعار العائد على الجنيه المصرى:
يتم حساب العائد سواء على الودائع او القروض على أساس متوسط الأسعار لكافة البنوك وذلك لاختلاف الأسعار من بنك إلى آخر.
- صافى الإحتياطيات الدولية:
يعبر عن إجمالى الإحتياطيات الرسمية مطروحا منه الإلتزامات الأجنبية قصيرة الأجل.
* ملحوظة: يتم إجراء المقارنة بين بيانات آخر فترة متوفرة مع نظيرتها من بيانات العام السابق.

•**Near - money:**

Consists of non-current deposits non-government in local currency and deposits in foreign currencies current non-governmental (minus cheques and purchased transfers) and non-current deposits within banking system units.

•**Lending and discount price:**

Return price on credit facilities granted by Central Bank to banks whether in loans and advances or re-deduction of bills in their possession forms in accordance with the specified conditions.

•**Egyptian Pound returns prices :**

Calculating the return either on deposits or loans on average basis prices for all banks, and that for the different prices from one bank to another.

•**Net International Reserves:**

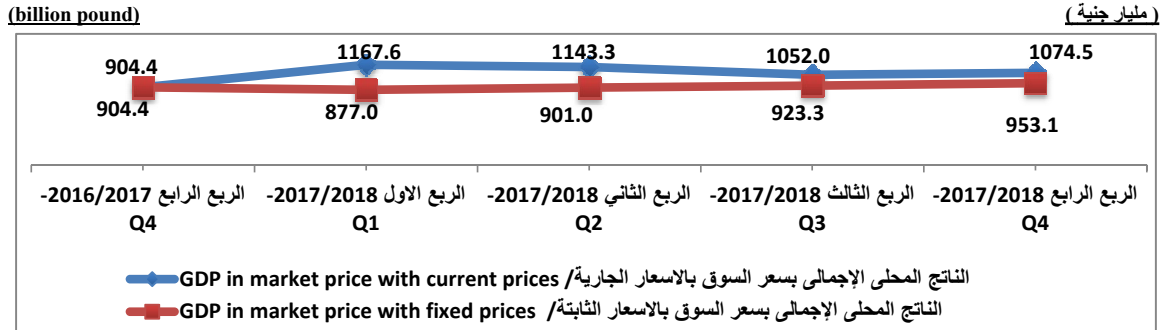
Expresses the total official reserves minus short-term foreign liabilities

* Note: Comparisons conducted between the latest available data with the previous year

1- مؤشرات الإقتصاد العيني (Inkind Economic Indicators)

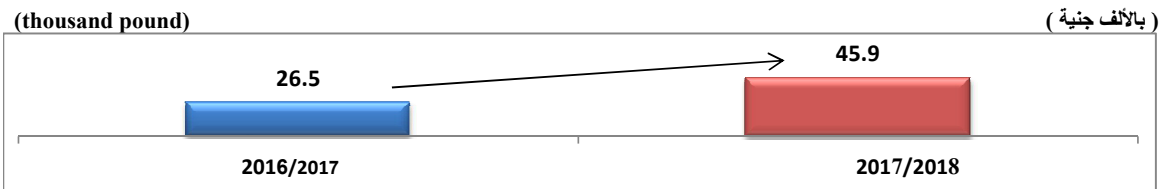
ا- ارتفاع فى الناتج المحلى الإجمالى بسعر السوق بالأسعار الجارية فى الربع الرابع 2018/2017 مقارنة بالربع الرابع 2016/2017

1- Increase in GDP in the Market price with the current prices at 4Q 2017/2018 compared to 4Q 2016/2017



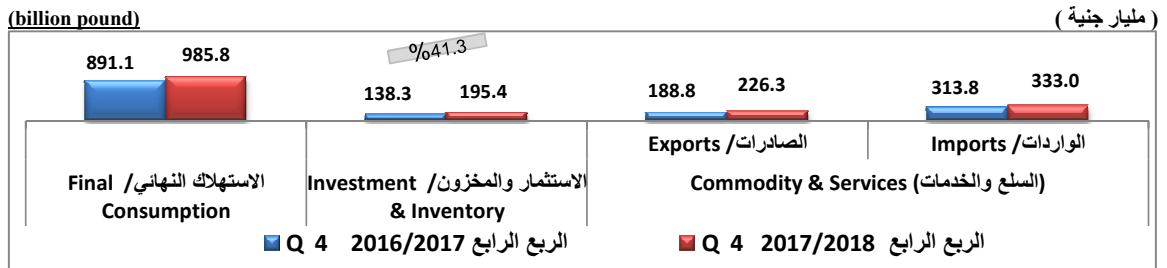
2- متوسط نصيب الفرد من الناتج المحلى الإجمالى بسعر السوق بالأسعار الجارية

2- Average share per capita of GDP in market price with current prices




3- نمو الاستهلاك النهائى والاستثمار يدفع النمو فى الناتج المحلى الإجمالى

3- Growth the final consumption & Investment enhance the development in GDP



4- نمو ناتج القطاع الخاص يدفع النمو فى الناتج المحلى الإجمالى

4- Private sector growth of production leads to the growth of GDP



Source :Ministry of Planning, follow up and administrative reform

المصدر : وزارة التخطيط والمتابعة والإصلاح الإدارى

1- تابع مؤشرات الإقتصاد العيني (Cont. Inkind Economic Indicators)

5- نمو الزراعة والخدمات يدفع النمو في الناتج المحلي الإجمالي

5- Agriculture & Services growth which leads to the growth of GDP

(billion pound)

(مليار جنيه)

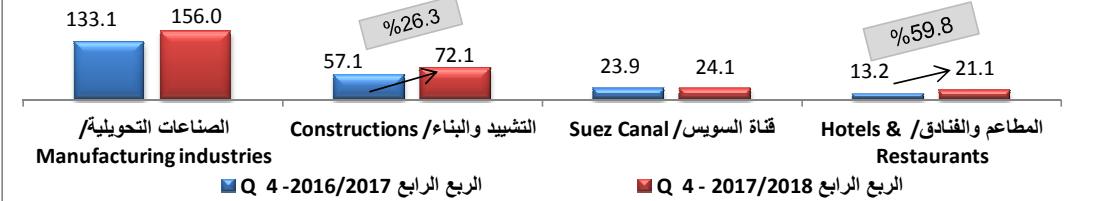


6- القطاع الأعلى نموا التشييد والبناء والمطاعم والفنادق

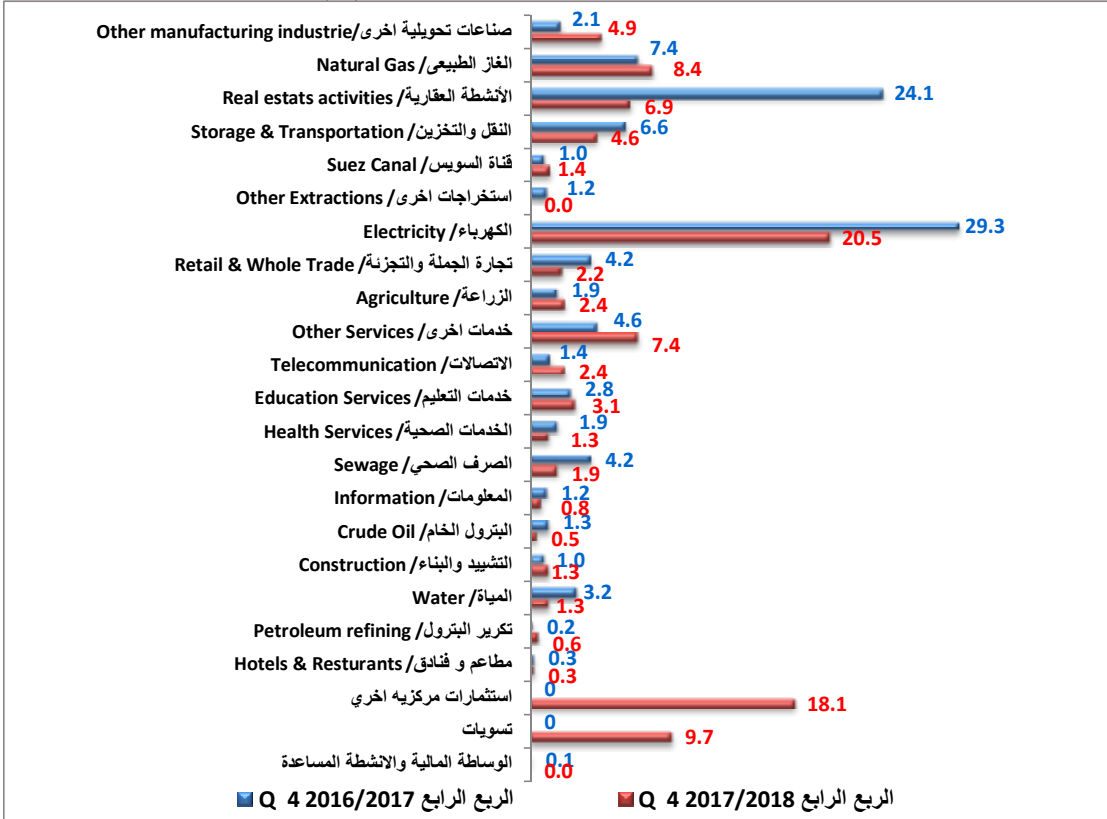
6- The higher growth is Constructions, Resturants and Hotels

(billion pound)

(مليار جنيه)



7 - نسبة الاستثمارات المنفذة على مستوى القطاعات (%)



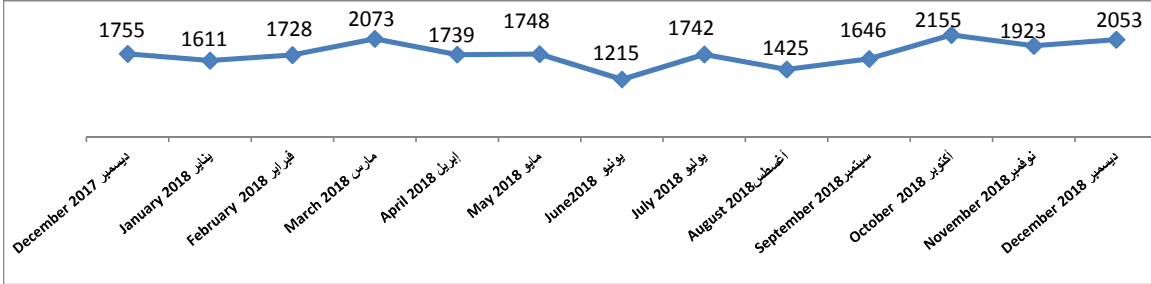
Source :Ministry of Planning, follow up and administrative reform

المصدر : وزارة التخطيط والمتابعة والإصلاح الإداري

1- تابع مؤشرات الإقتصاد العيني (Cont. Inkind Economic Indicators)

8- ارتفاع عدد الشركات التي تم تأسيسها في ديسمبر 2018 مقارنة بشهر ديسمبر 2017

8-Increase Number of Companies established in December 2018 compared to December 2017



9- نسبة وقيمة مصادر تدفق رؤوس الاموال (ديسمبر 2018)

9- Rate and value of Capital inflows sources (December 2018)

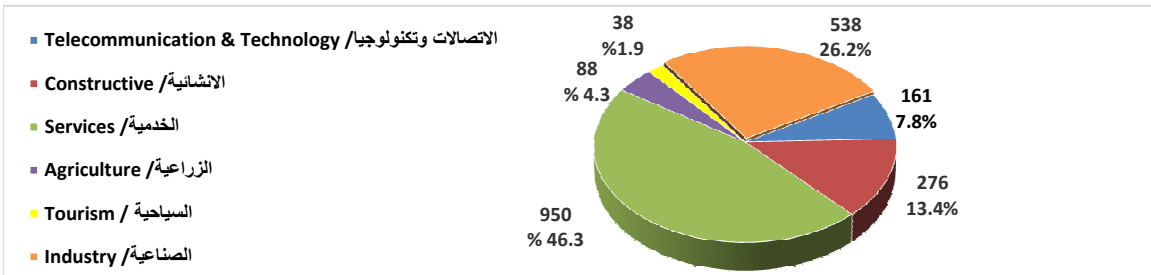
million pounds

مليون جنيه



10- نسبة توزيع الشركات التي تم تأسيسها على القطاعات الرئيسية (ديسمبر 2018)

10- Distribution rate of companies established on the main Sectors (December 2018)

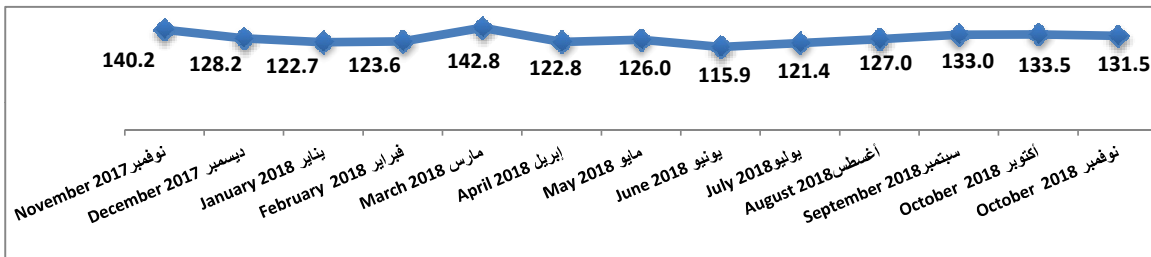


Source: GAFI

المصدر: الهيئة العامة للاستثمار والمناطق الحرة

11- انخفاض فى الرقم القياسى الشهرى للصناعات التحويلية والإستخراجية فى نوفمبر 2018 مقارنة بشهر نوفمبر 2017

11- Decrease in monthly index of Manufacturing industries in November 2018 compared to November 2017



Source: CAPMAS

المصدر: الجهاز المركزى للتعبئة العامة و الإحصاء

1- تابع مؤشرات الإقتصاد العيني (Cont. Inkind Economic Indicators)

12- معدلات التغير السنوى فى الرقم القياسى للصناعات التحويلية لأهم الاثشطة المؤثرة فى الرقم العام (نوفمبر 2018)

12- Annual change rates in Manufacturing industries index of the most important activities affects in general number (November 2018) %

(%)

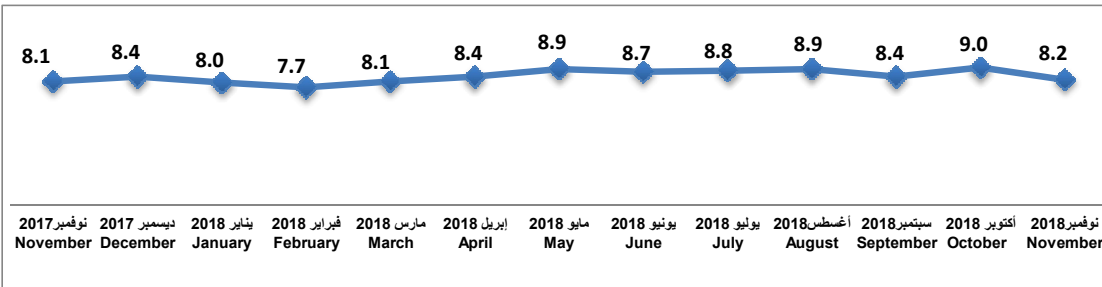


13- إرتفاع عائدات هيئة قناة السويس فى نوفمبر 2018 مقارنة بشهر نوفمبر 2017

13- Increase in Suez Canal revenues in November 2018 compared to November 2017

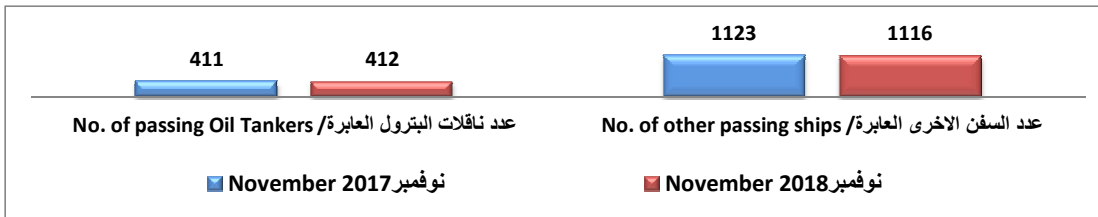
(billion pounds)

(مليار جنيه)



14- أعداد السفن العابرة بهيئة قناة السويس

14- Number of Passing Ships in Suez Canal



15- حمولة السفن

15- Ships Cargo

(million ton)

(مليون طن)



Source: Authority of Suez Canal

المصدر: هيئة قناة السويس

(January 2019)

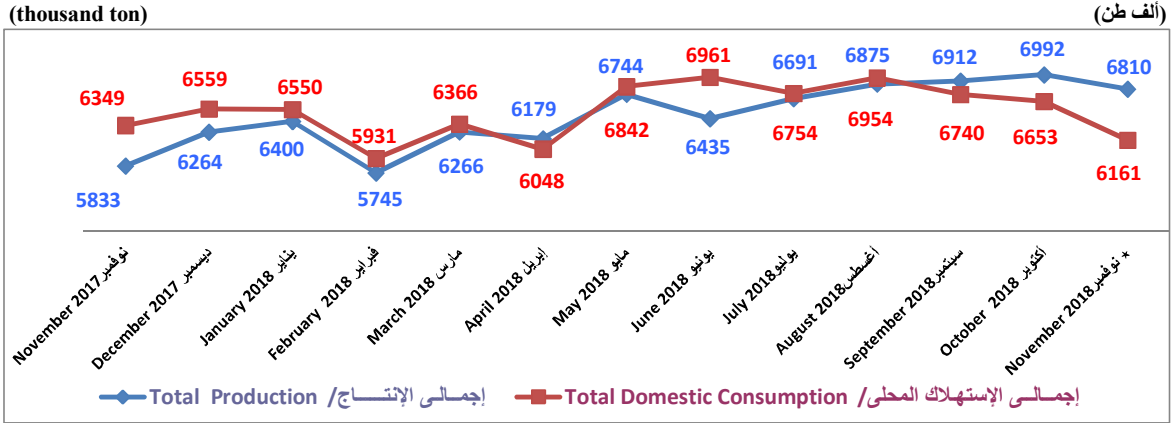
4

(يناير 2019)

1- تابع مؤشرات الإقتصاد العيني (Cont. Inkind Economic Indicators)

16- ارتفاع الانتاج وانخفاض الاستهلاك من البترول والغاز الطبيعي نوفمبر 2018 مقارنة بشهر نوفمبر 2017

16-Increase in Production & Decrease in Consumption from Petroleum & Natural Gas November 2018 compared to November 2017

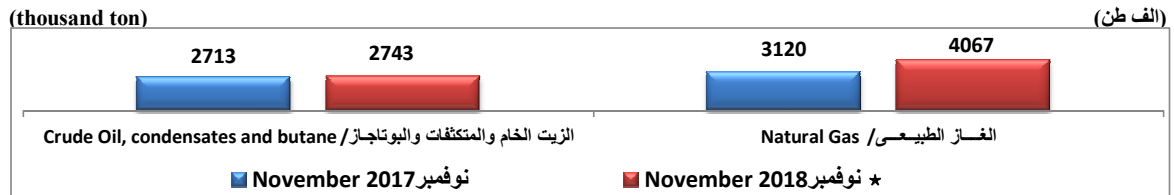


*Estimated date

*بيان تقديري

17- ارتفاع انتاج الغاز الطبيعي

17- Increase in the production of Natural Gas



*Estimated date

*بيان تقديري

18- ارتفاع الاستهلاك المحلي من الغاز الطبيعي

18- Increase in the domestic consumption of Natural Gas

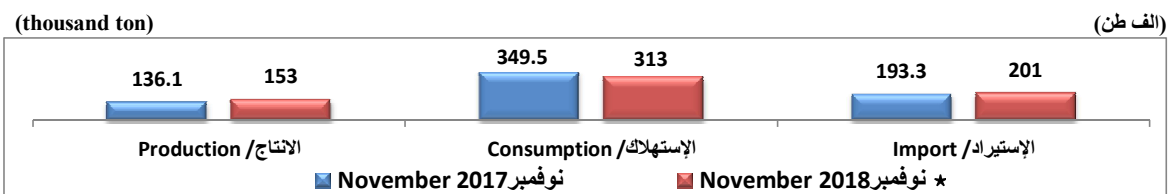


*Estimated date

*بيان تقديري

19- ارتفاع في استيراد البوتاجاز

19- Increase in Butane Imports



*Estimated date

*بيان تقديري

Source: Ministry of Petroleum

المصدر : وزارة البترول والثروة المعدنية

1- تابع مؤشرات الإقتصاد العيني (Cont. Inkind Economic Indicators)

20 - انخفاض فى استهلاك السولار

20- Decrease in Solar Consumption



*Estimated date

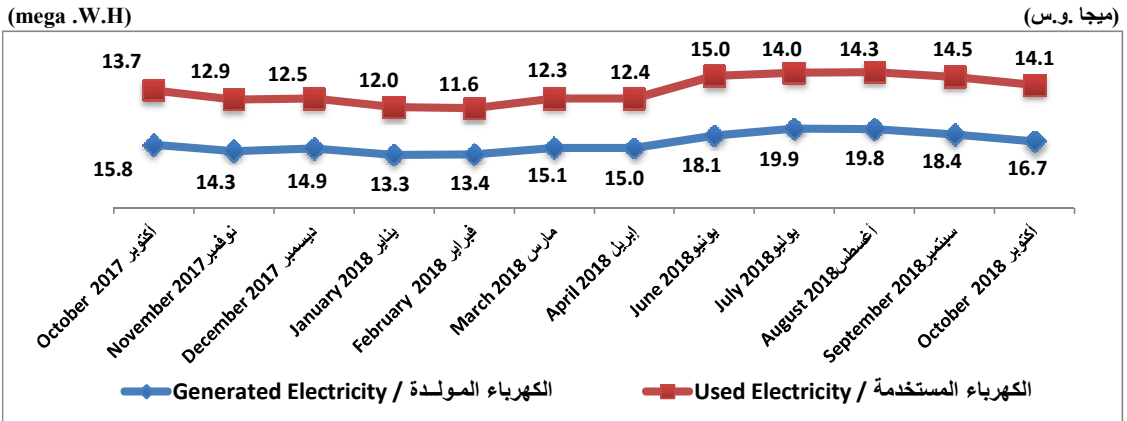
بيان ميدنى*

Source: Ministry of Petroleum

المصدر : وزارة البترول والثروة المعدنية

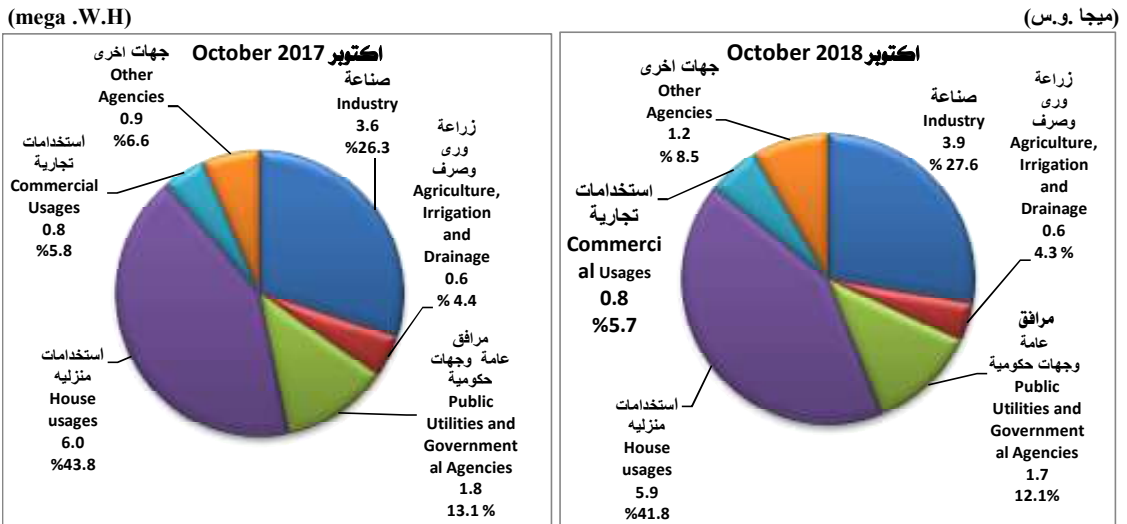
21- ارتفاع كمية الكهرباء المولدة فى اكتوبر 2018 مقارنة بشهر اكتوبر 2017

21- Increase in quantity of generated electricity in October 2018 compared to October 2017



22- هيكل توزيع الكهرباء المستخدمة على مستوى القطاعات

22- Distribution structure Used Electricity on the level of Sectors



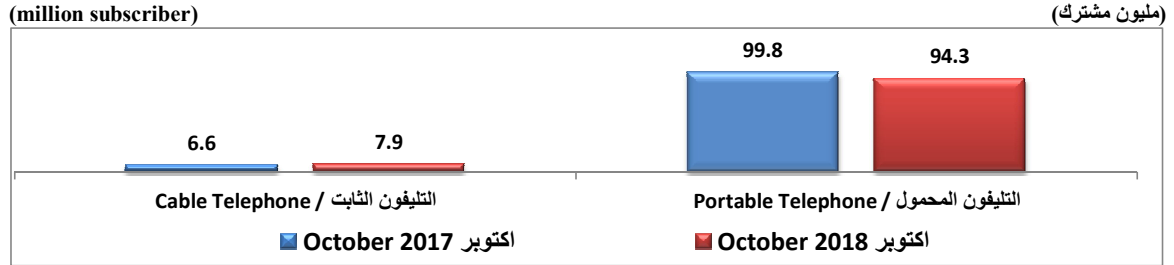
Source: Ministry of Electricity & Renewable Energy

المصدر : وزارة الكهرباء والطاقة المتجددة

1- تابع مؤشرات الإقتصاد العيني (Cont. Inkind Economic Indicators)


23- عدد المشتركين في التليفون الثابت و المحمول

23- Number of Subscribers in Cable phones & Portable phones



24- عدد مستخدمي الانترنت

24- Number of Internet Users

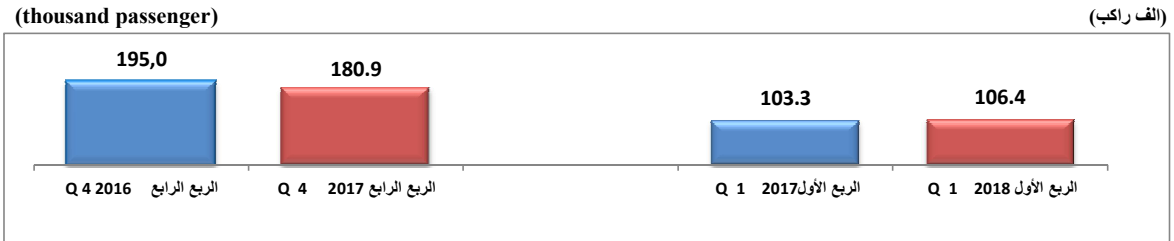


Source: Ministry of Telecommunication

المصدر : وزارة الاتصالات


25- عدد ركاب النقل البحري

25- Number of Passengers in Marin Transportation



26- حركة البضائع المنقولة بحرا

26- Cargo movements transported by sea



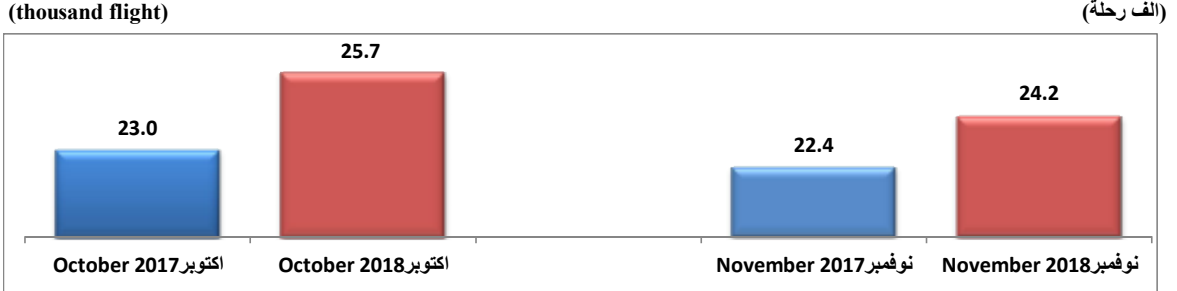
Source: Ministry of Transport

المصدر : وزارة النقل

1- تابع مؤشرات الإقتصاد العيني (Cont. Inkind Economic Indicators)

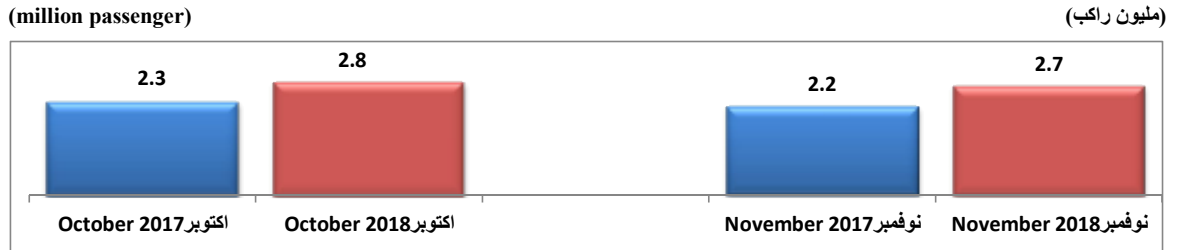
27- ارتفاع حركة الطائرات

27- Increase in Airplanes movements



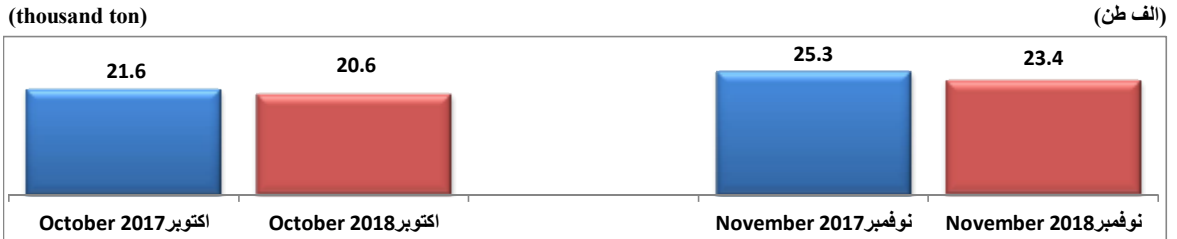
28- ارتفاع عدد ركاب الطائرات

28-Increase in number of flights passengers



29- انخفاض كمية البضائع المنقولة بالطائرات

29- Decrease in transported cargo by planes

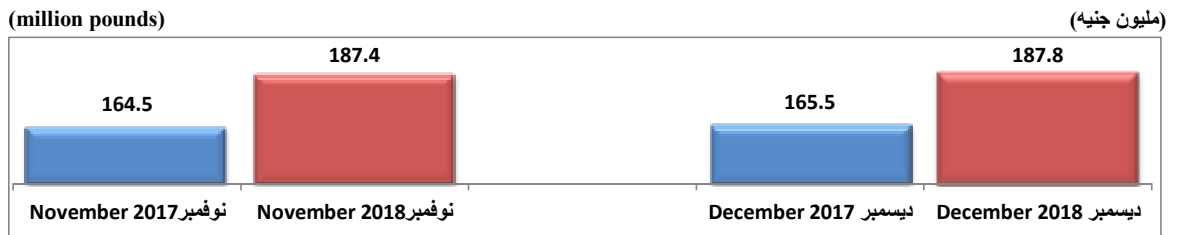


Source: Ministry of Civil Aviation

المصدر : وزارة الطيران المدني

30- ارتفاع ايرادات السكك الحديدية

30- Increase in Railways revenue




Source: Egyptian Railways

المصدر : وزارة الهيئة القومية لسكك حديد مصر

1- تابع مؤشرات الإقتصاد العينى (Cont. Inkind Economic Indicators)


31- عدد ركاب السكك الحديدية

31- Number of Passengers in Railways




32- كمية البضائع المنقولة بالسكك الحديدية

32- Quantity of Cargo by Railways revenue



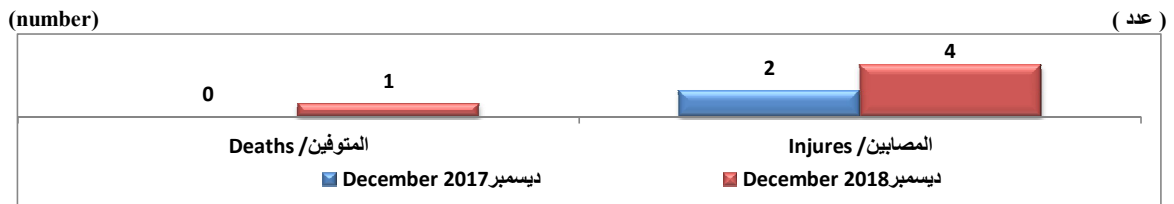
33- انخفاض عدد حوادث القطارات

33- Decrease the number of trains accidents



34- نتائج حوادث القطارات

34- Results of trains accidents




Source: Egyptian Railways

المصدر : الهيئة القومية لسكك حديد مصر

35- ارتفاع عدد المركبات المرخصة

35- Increase in licensed vehicles



Source: Ministry of Interior

المصدر : وزارة الداخلية

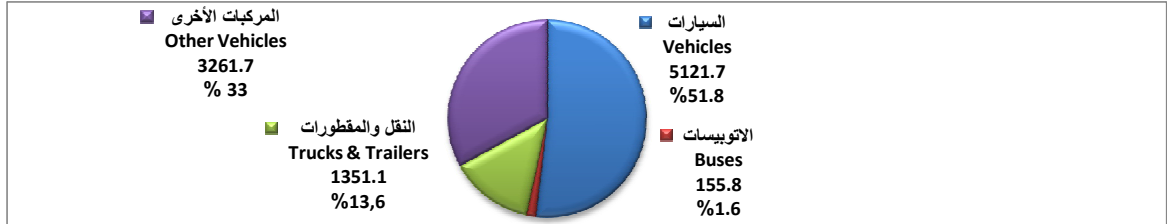
1- تابع مؤشرات الإقتصاد العيني (Cont. Inkind Economic Indicators)

36- انواع المركبات المرخصة 2017

36- Types of licensed vehicles 2017

(in thousand)

(بالآلف)



37- انخفاض عدد حوادث السيارات

37- Decrease in car accidents

(number)

(عدد)



38- نتائج حوادث السيارات

38- Results of car accidents

(number)

(عدد)



Source: Ministry of Interior

المصدر : وزارة الداخلية

39- حركة تموين السفن المصرية و الاجنبية

39- Movements of Egyptian & foreign rations ships




40- إجمالي استهلاك الدقيق 82% لمحافظات الجمهورية

40- Total consumption of wheat 82% of the Republic governorates

(thousand ton)

(الف طن)



* February data 2017

* بيان فبراير 2017

Source: MSIT

المصدر : وزارة التموين والتجارة الداخلية

(January 2019)

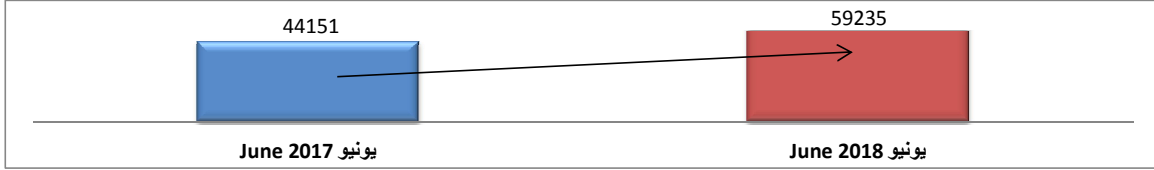
10

(يناير 2019)

1- تابع مؤشرات الإقتصاد العيني (Cont. Inkind Economic Indicators)

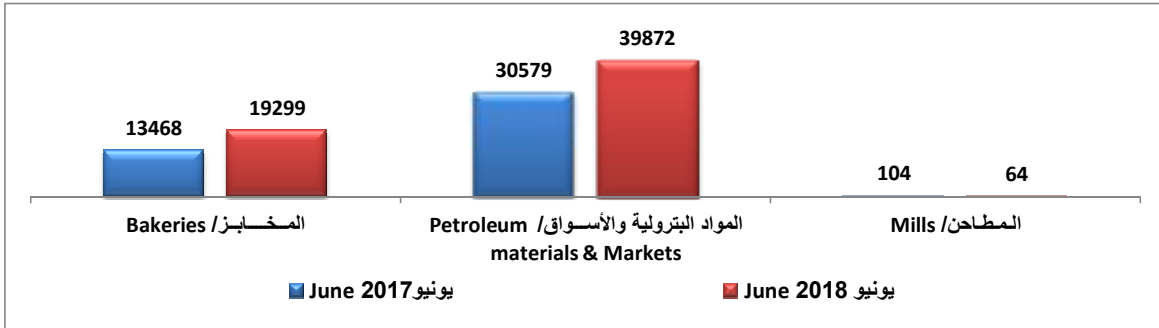
41 - ارتفاع اجمالي عدد المحاضر المحررة بمعرفة أجهزة الرقابة

41- Increase in Total reports reported by monitoring agencies



42 - ارتفاع عدد المحاضر في المخابز والمواد البترولية والأسواق

42- Increase number of reports in bakeries & Petroleum materials & Markets

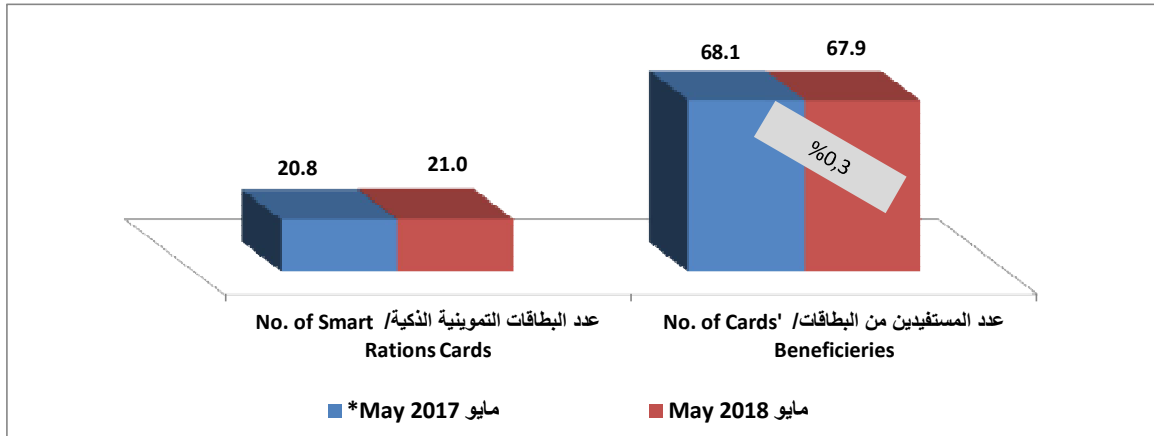


43 - المستفيدين من الدعم التمويني

43- Beneficiaries from Rations support

(million)

(مليون)



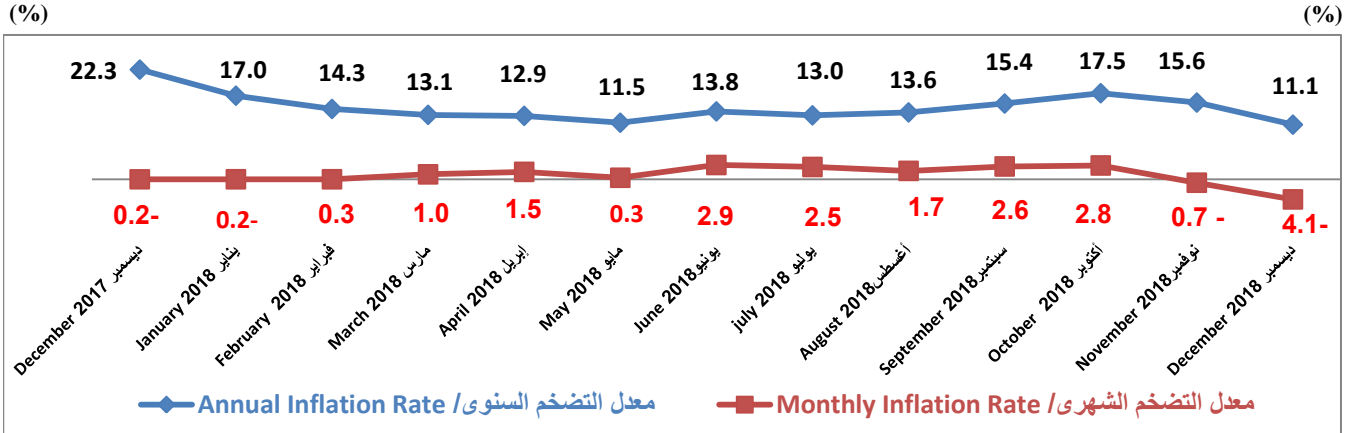
* April Data 2017
Source: MSIT

* بيان ابريل 2017
وزارة التموين والتجارة الداخلية

2- مؤشرات الأسعار المحلية (Domestic Prices Indicators)

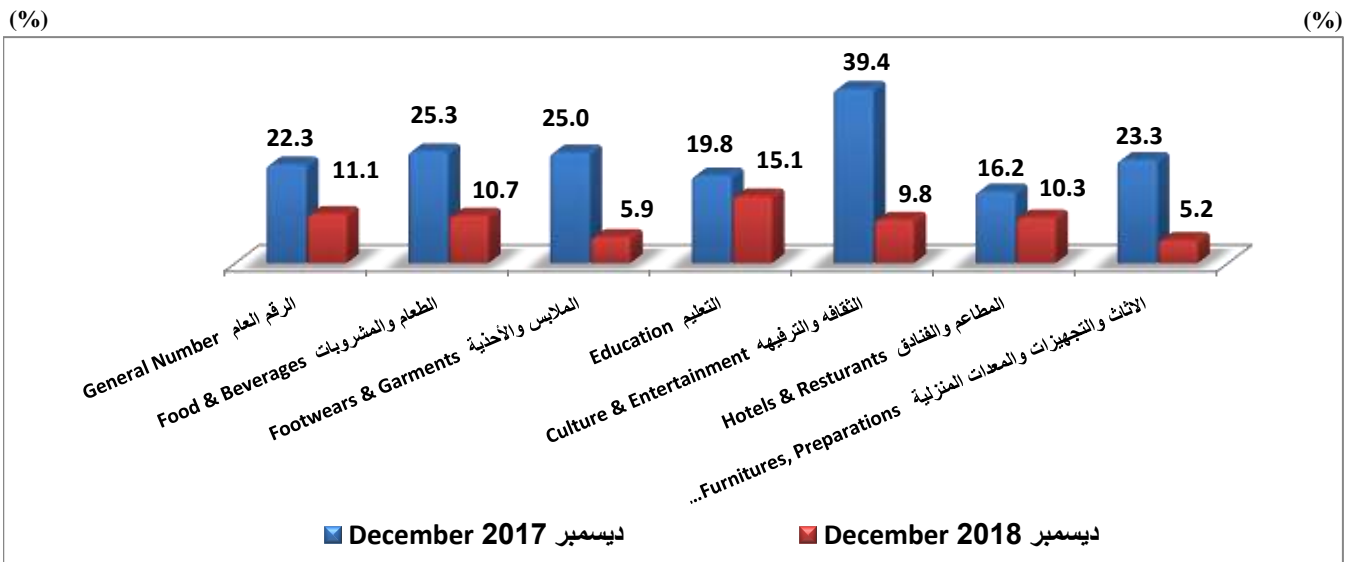
44 - معدلات التضخم لإجمالي الجمهورية (السنوي والشهري) لأسعار المستهلكين

44- Inflation rate of the Republic governorates (annual and monthly) for consumer prices Index



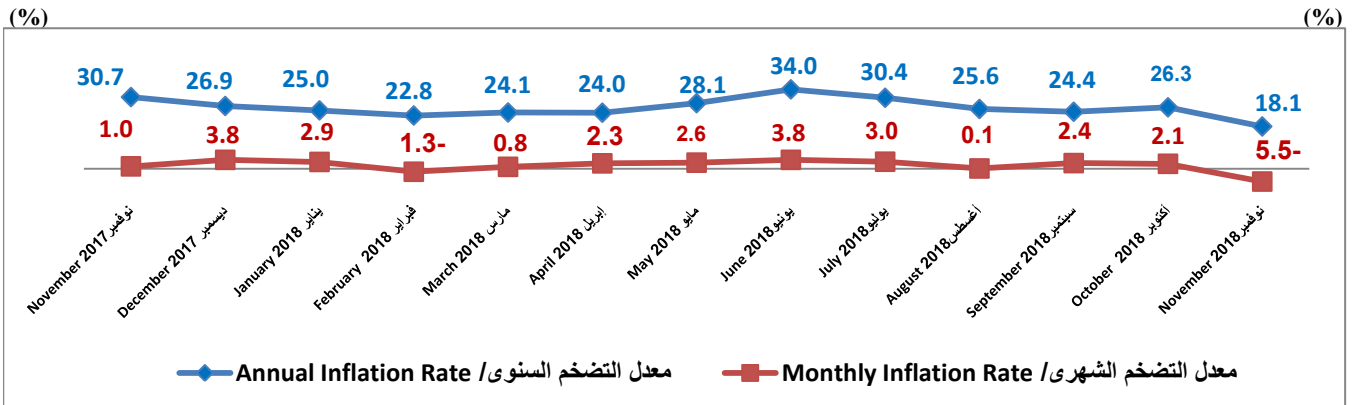
45 - معدل التضخم لأسعار المستهلكين وفقاً للمجموعات الرئيسية للسلع والخدمات المؤثرة في معدل التضخم العام

45- Inflation rate of consumer prices according to main groups of codity & Services affecting in the inflation rate



46 - معدلات التضخم لإجمالي الجمهورية (السنوي والشهري) لأسعار المنتجين

46- Inflation rates of Total Republic (monthly & annualy) for Producer Prices



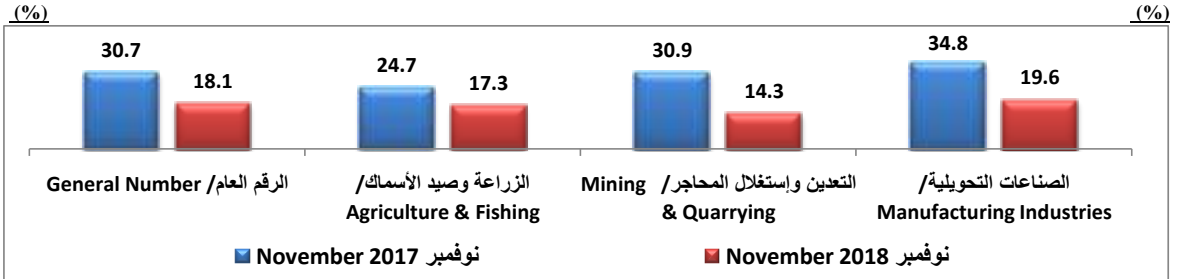
Source: CAPMAS

المصدر: الجهاز المركزي للتعبئة العامة والإحصاء

2- تابع مؤشرات الأسعار المحلية (Cont. Domestic Prices Indicators)

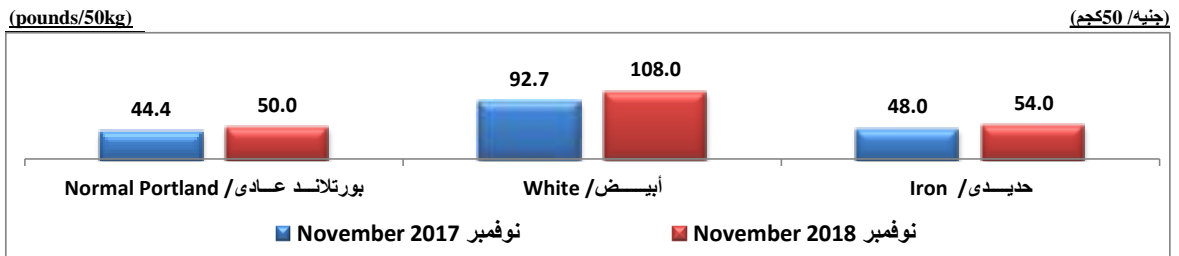
47- معدل التضخم لأسعار المنتجين وفقاً لأهم الأنشطة الاقتصادية المؤثرة

47- Inflation rate of Producer Price according to the most effected economic activity in general Inflation rate




48- متوسط أسعار الأسمنت

48- Average price of Cement



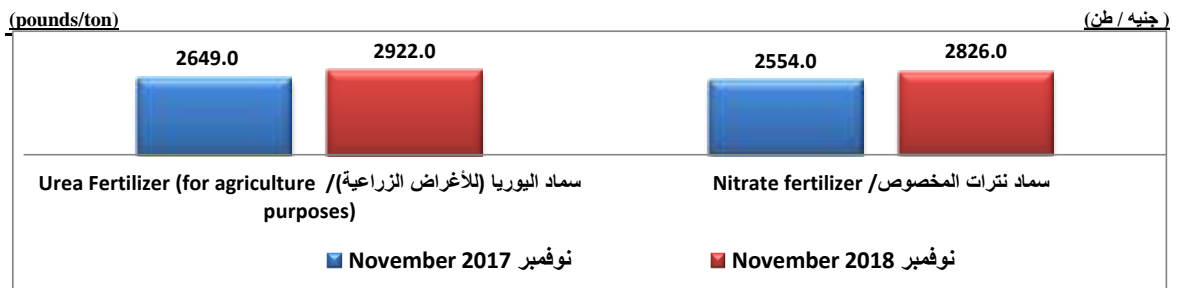
49- ارتفاع سعر الحديد المبروم (10،12،16 مم)

49- Increase in round iron price (10,12,16 mm)



50 - أسعار الأسمدة

50- Fertilizer Prices



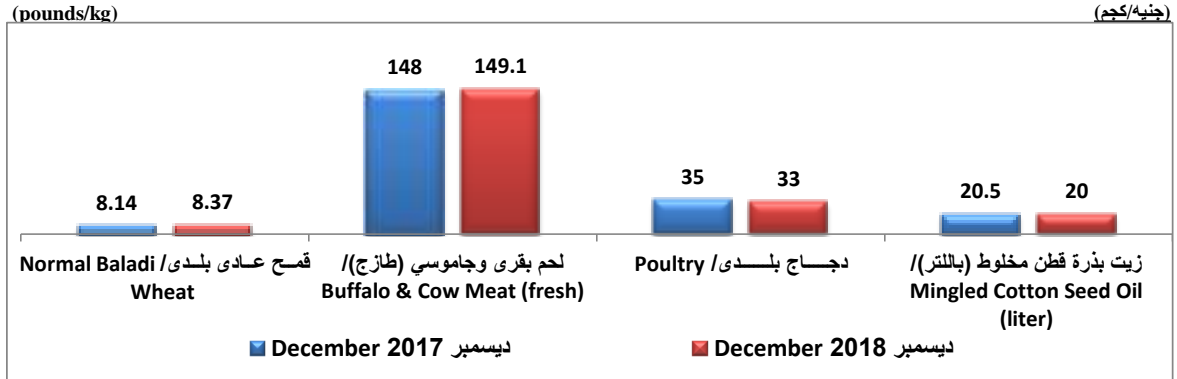
Source: CAPMAS

المصدر: الجهاز المركزي للتعبئة العامة والإحصاء

2- تابع مؤشرات الأسعار المحلية (Cont. Domestic Prices Indicators)

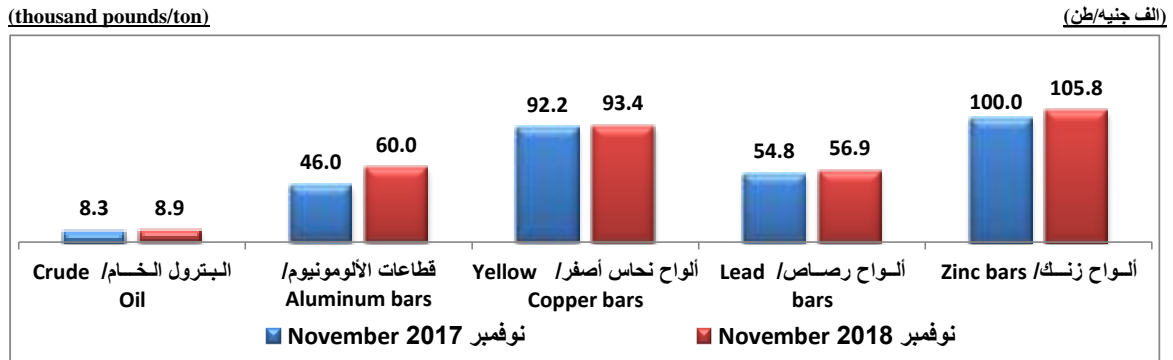
51 - متوسط أسعار أهم السلع الغذائية

51- Average price of most important food commodity



52- متوسط أسعار المواد الخام والمعادن

52- Average price of crude materials & metals

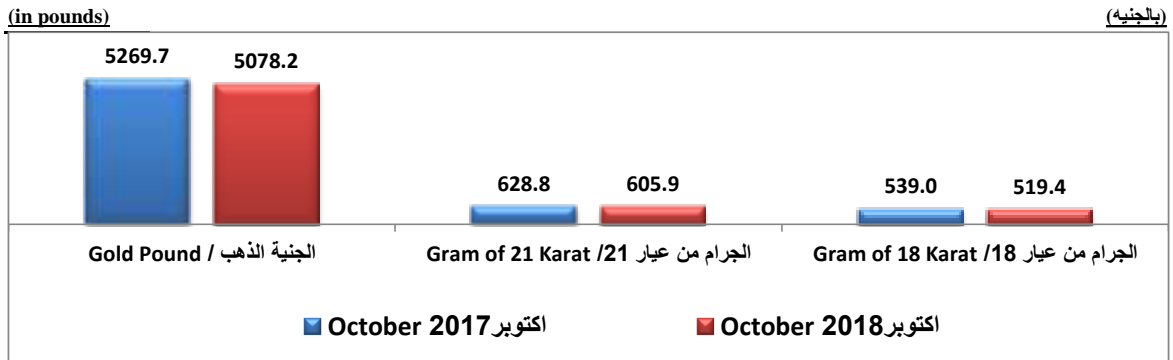


Source: CAPMAS

المصدر: الجهاز المركزي للتعبئة العامة والإحصاء

53 - انخفاض أسعار الذهب

53- Decreases in Gold prices



Source: CBE

المصدر: البنك المركزي المصري

3- مؤشرات القطاع الخارجي (External Sector Indicators)


54 - الميزان الكلي لميزان المدفوعات

54- Total balance to payments balance



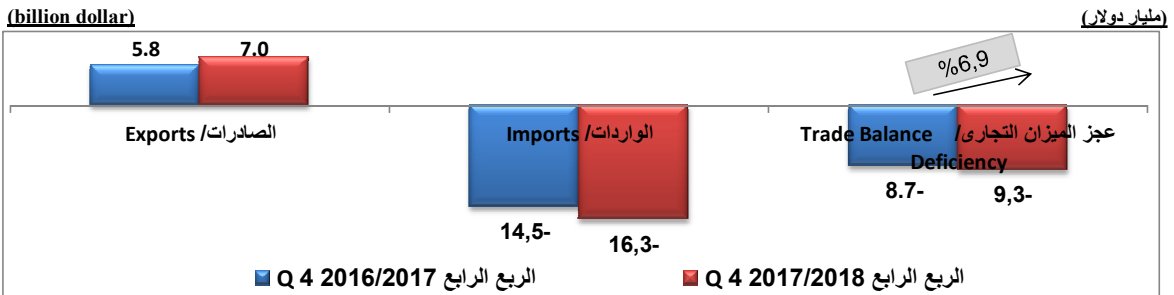
55 - حسابات ميزان المعاملات الجارية لميزان المدفوعات

55- Accounts of current transactions balance to payments balance




56 - ارتفاع في عجز الميزان التجاري لميزان المدفوعات

56- Increase in Trade balance deficiency to payments balance



57 - الميزان التجاري / نسبة الى الناتج المحلي الاجمالي

57- Trade balance / GDP



Source: CBE

المصدر: البنك المركزي المصري


3-تابع مؤشرات القطاع الخارجى (Cont. External Sector Indicators)

58- انخفاض عجز ميزان السلع والخدمات

58- Decrease in balance deficiency of Commdity & Services

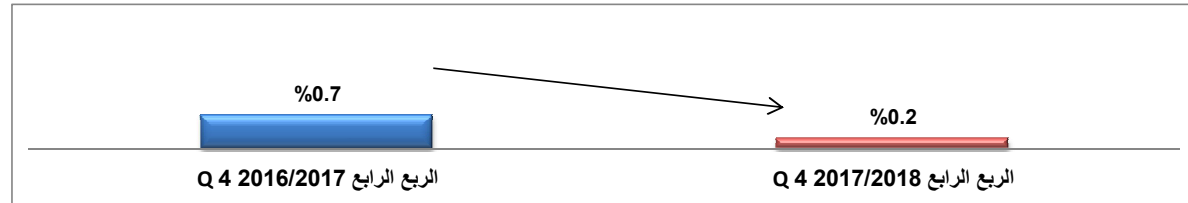
(billion dollar)

(مليار دولار)



59- انخفاض نسبة عجز الميزان الجارى إلى الناتج المحلى الإجمالى

59- Decrease in current balance deficiency to GDP

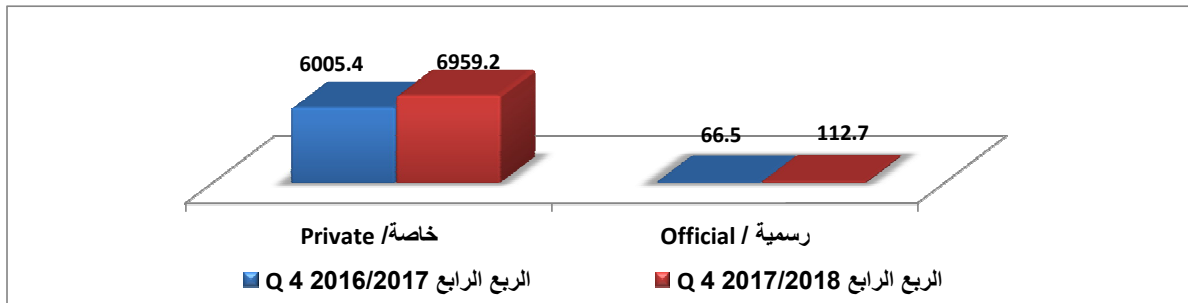


60- ارتفاع التحويلات الخاصة والمصريين بالخارج

60- Increase in Private & Egyptians abroad

(million dollar)

(مليون دولار)

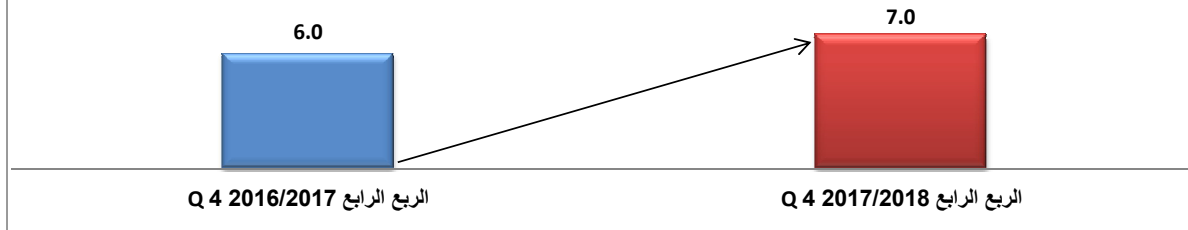


61- ارتفاع تحويلات المصريين العاملين بالخارج

61- Increase in Transfers of Working Egyptians abroad

(billion dollar)

(مليار دولار)



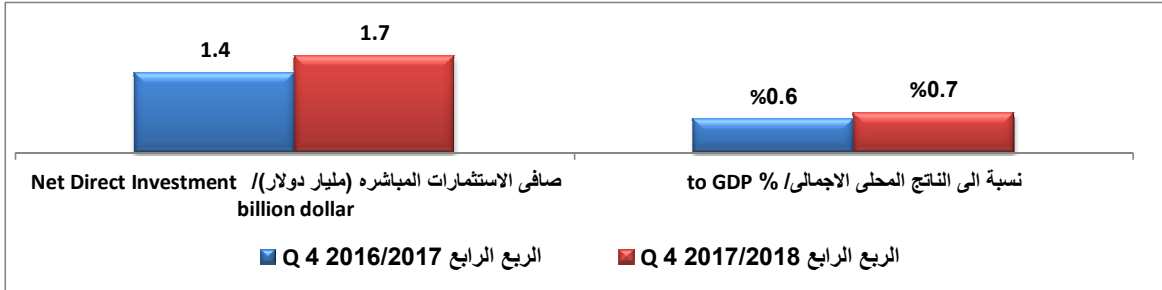
Source: CBE

المصدر: البنك المركزي المصري

3-تابع مؤشرات القطاع الخارجى (Cont. External Sector Indicators)

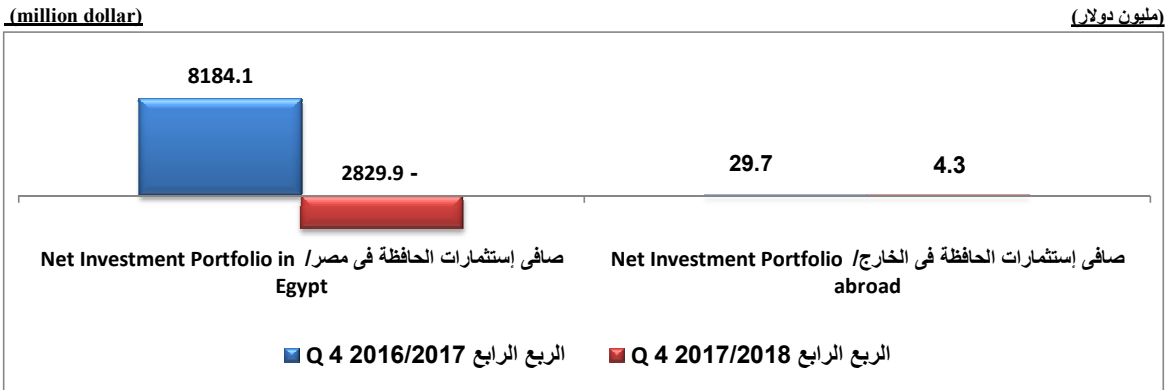
62- صافى الإستثمارات الاجنبية المباشرة

62- Net Direct Foreign Investment



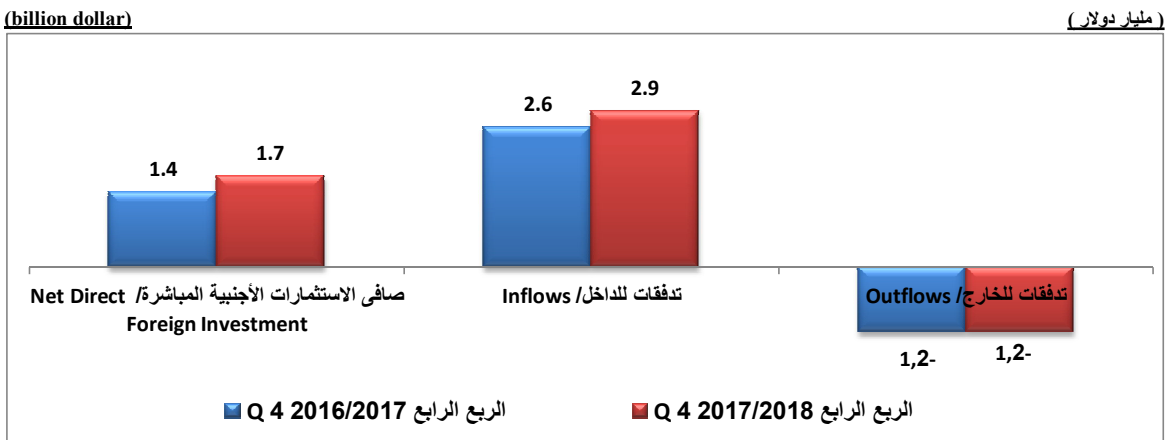
63- صافى استثمار الحافظة

63-Net Investment portfolio



64- ارتفاع التدفقات للداخل

64-Increase in the inflows



Source: CBE

المصدر: البنك المركزي المصري

3-تابع مؤشرات القطاع الخارجى (Cont. External Sector Indicators)

الاتحاد الأوربي أكبر مصدر لتدفق الاستثمارات بالداخل

The EU is the largest source of investment inflows Inside

66- تدفقات الإستثمارات للداخل الربع الرابع 2017/2018

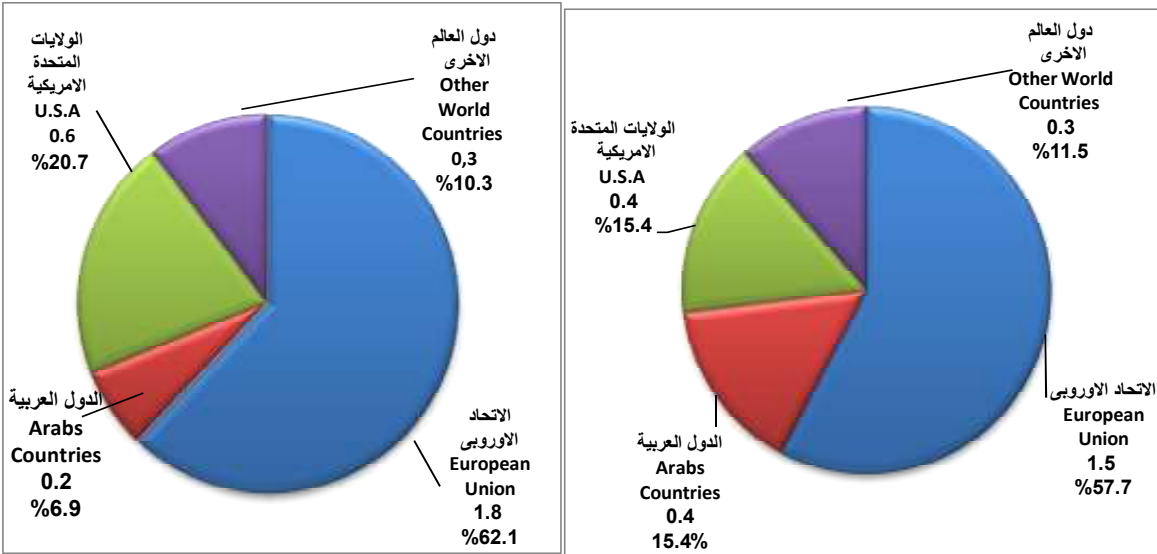
65- تدفقات الإستثمارات للداخل الربع الرابع 2016/2017

66- Investments inflows Q4 2017/2018

65- Investments inflows Q4 2016/2017

(billion dollar)

(مليار دولار)



Source: CBE

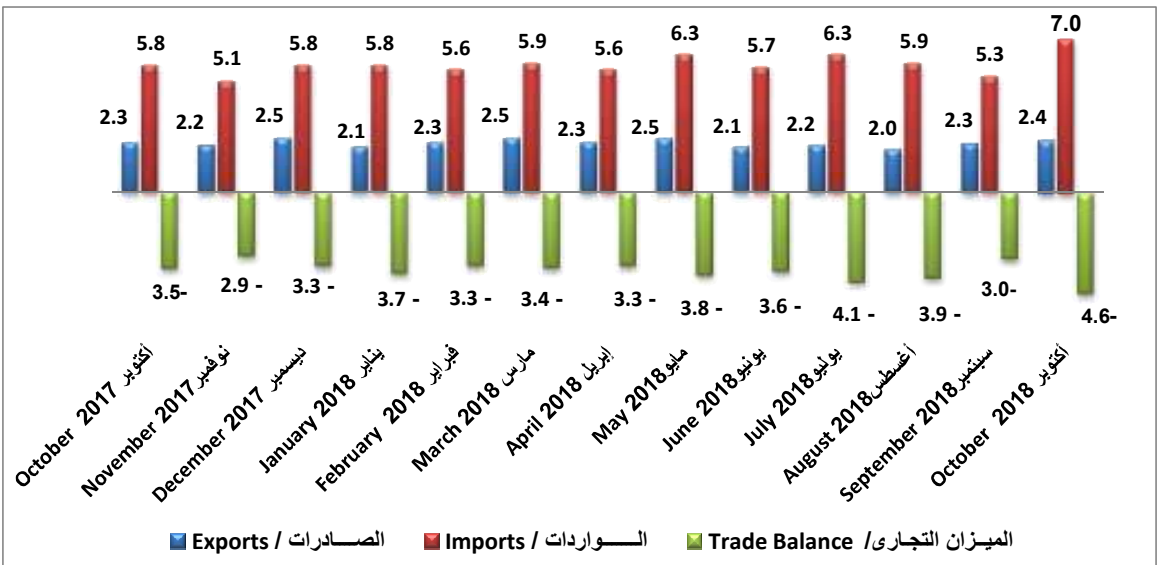
المصدر: البنك المركزي المصري

67- ارتفاع العجز فى الميزان التجارى فى اكتوبر 2018 مقارنة بشهر اكتوبر 2017

67-Increase in deficiency of trade balance in October 2018 compared to October 2017

(billion dollar)

(مليار دولار)



Source: Customs authority , GOIEC

المصدر: مصلحة الجمارك ، الهيئة العام للرقابة على الصادرات والواردات

3- تابع مؤشرات القطاع الخارجي (Cont. External Sector Indicators)

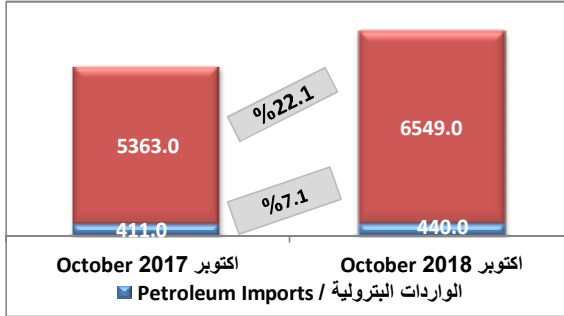
69- ارتفاع الواردات البترولية وغير البترولية

68- ارتفاع الصادرات البترولية وغير البترولية

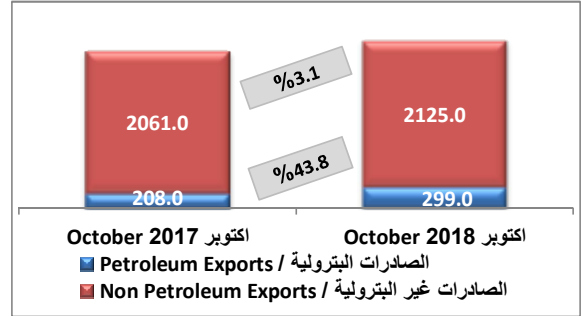
69-Increase in the Petroleum Imports & non Petroleum Imports

68-Increase in the Petroleum Exports & non Petroleum Exports

(million dollar)



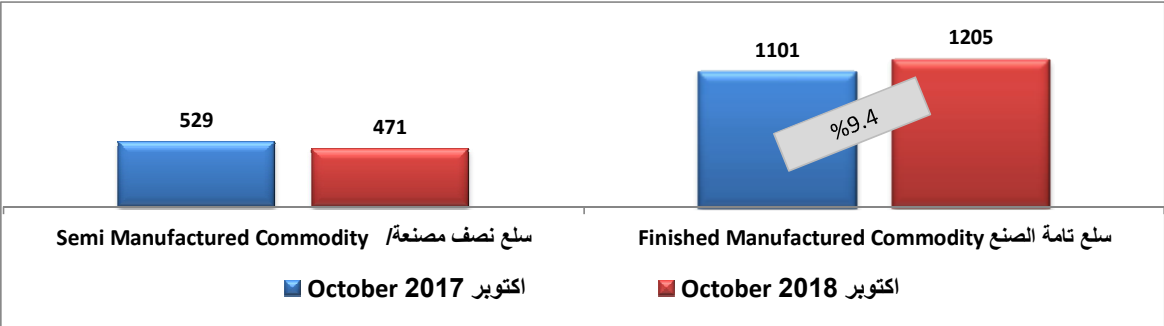
(مليون دولار)



70- ارتفاع الصادرات من السلع تامة الصنع

70- Increase in the Finished Manufactured Commodity

(million dollar)

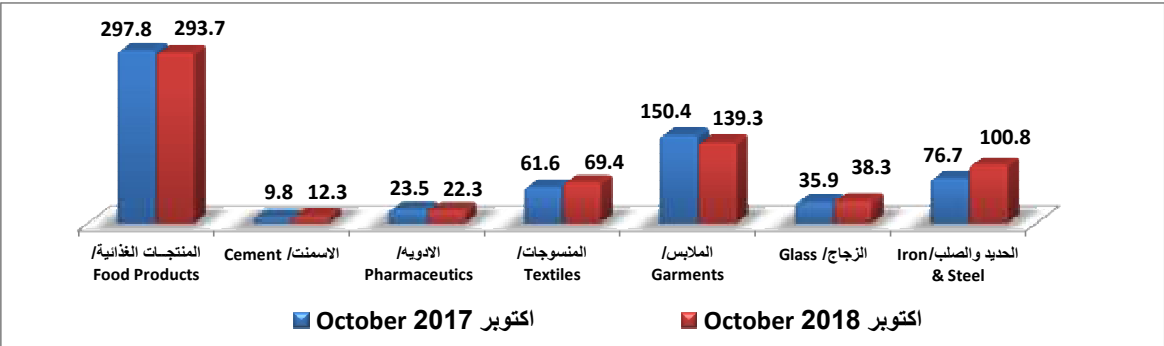


(مليون دولار)

71- الصادرات من أهم السلع

71- Exports of most important commodity

(million dollar)



(مليون دولار)

Source: Customs authority , GOIEC

المصدر: مصلحة الجمارك ، الهيئة العام للرقابة على الصادرات والواردات

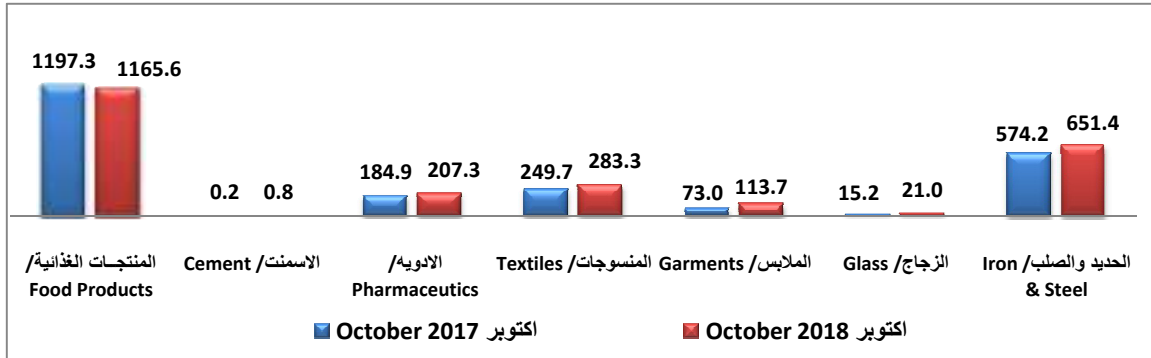
3- تابع مؤشرات القطاع الخارجى (Cont. External Sector Indicators)

72- الواردات من أهم السلع

72- Imports of most important commodity

(million dollar)

(مليون دولار)




73- انخفاض الصادرات إلى الدول العربية

73- Decrease in Exports to Arab Countries

(million dollar)

(مليون دولار)




74- إرتفاع الواردات من الدول العربية

74- Increase in Imports from Arab Countries

(million dollar)

(مليون دولار)



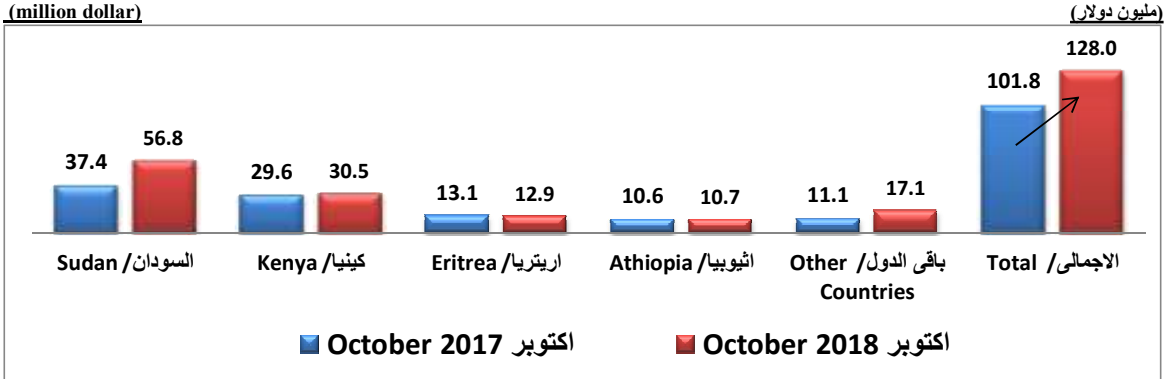
Source: Customs authority , GOIEC

المصدر: مصلحة الجمارك ، الهيئة العام للرقابة على الصادرات والواردات

3-تابع مؤشرات القطاع الخارجى (Cont. External Sector Indicators)

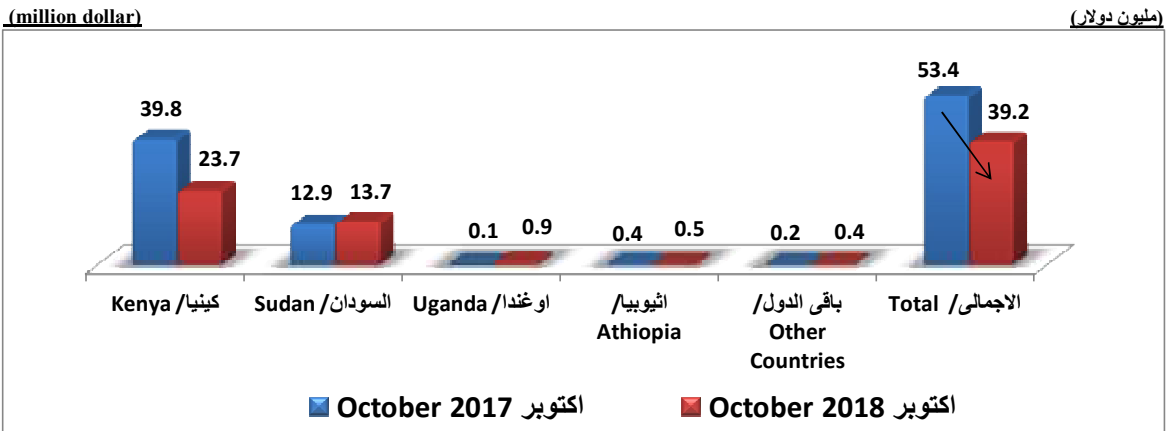
75- ارتفاع الصادرات إلى دول حوض النيل

75- Increase in Exports to Nile Basin Countries



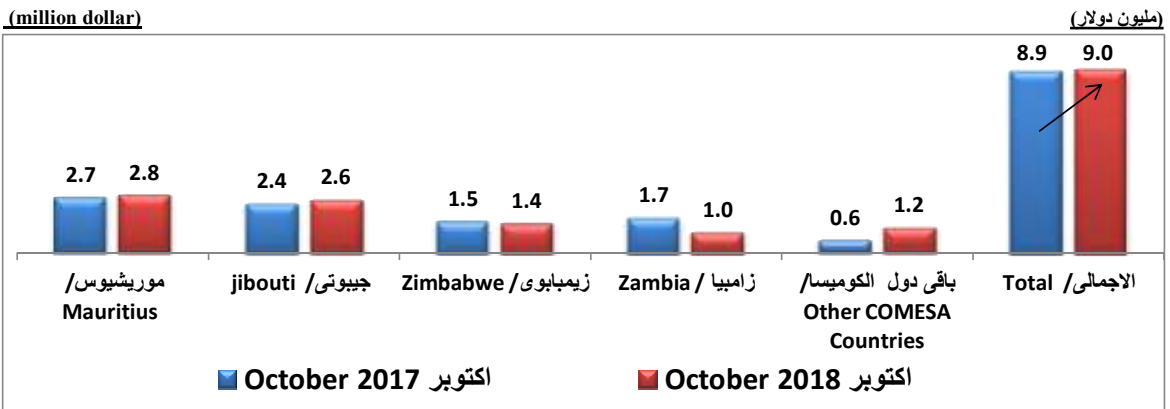
76- انخفاض الواردات من دول حوض النيل

76- Decrease in Imports from Nile Basin Countries



77- ارتفاع الصادرات إلى مجموعة دول الكوميسا- خلاف بلاد حوض النيل

77- Increase in Exports to COMESA countries - beside the Nile Basin countries



Source: Customs authority , GOIEC

المصدر: مصلحة الجمارك ، الهيئة العام للرقابة على الصادرات والواردات

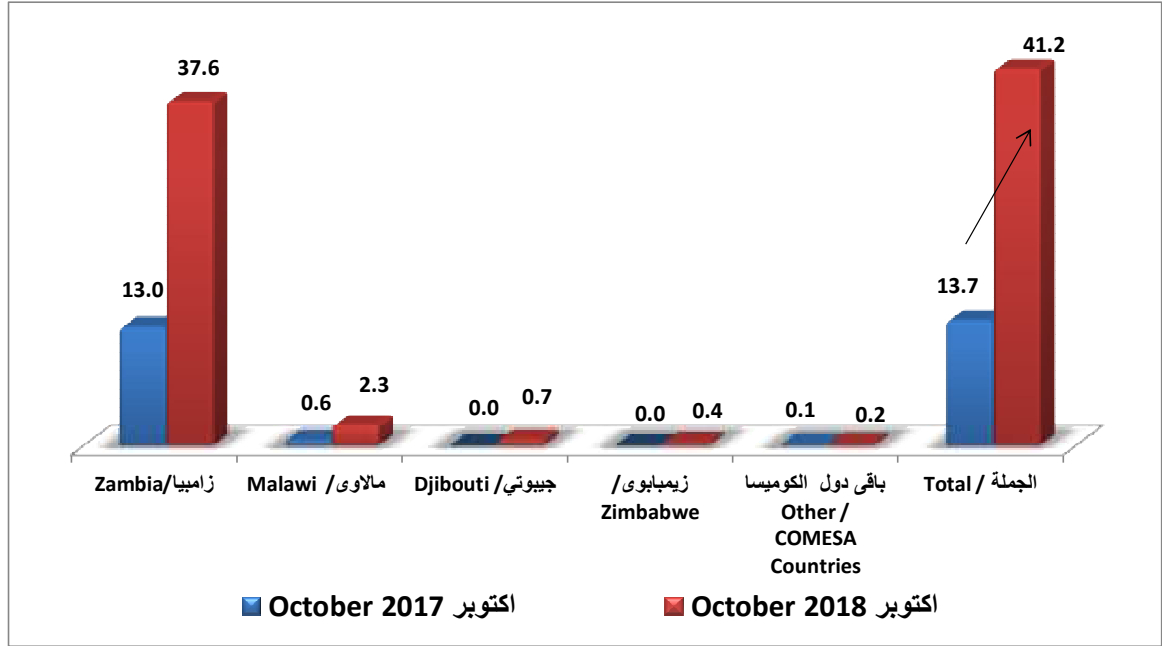
3- تابع مؤشرات القطاع الخارجى (Cont. External Sector Indicators)

78 - ارتفاع الواردات من مجموعة دول الكوميسا - خلاف بلاد حوض النيل

78- Increase in the Imports from COMESA countries- beside Nile Basin countries

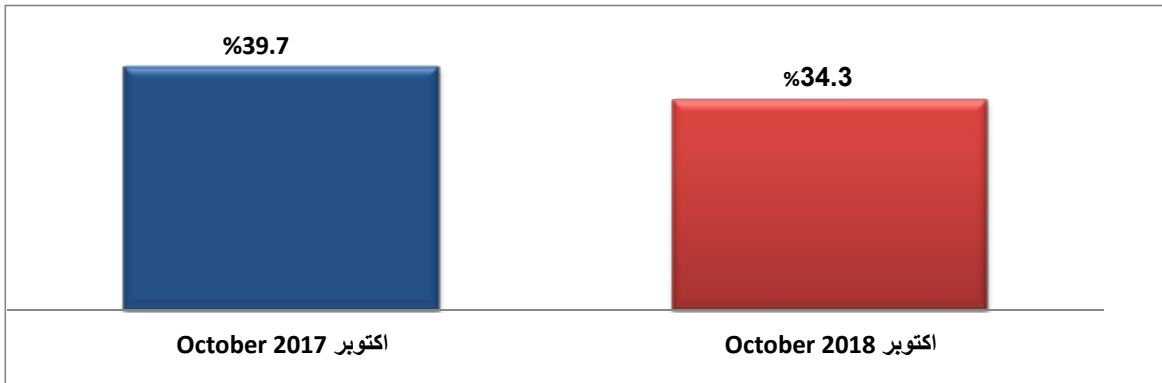
(million dollar)

(مليون دولار)



79 - انخفاض نسبة تغطية الصادرات للواردات

79- Decrease in Exports coverage rate to Imports



Source: Customs authority , GOIEC

المصدر: مصلحة الجمارك ، الهيئة العام للرقابة على الصادرات والواردات

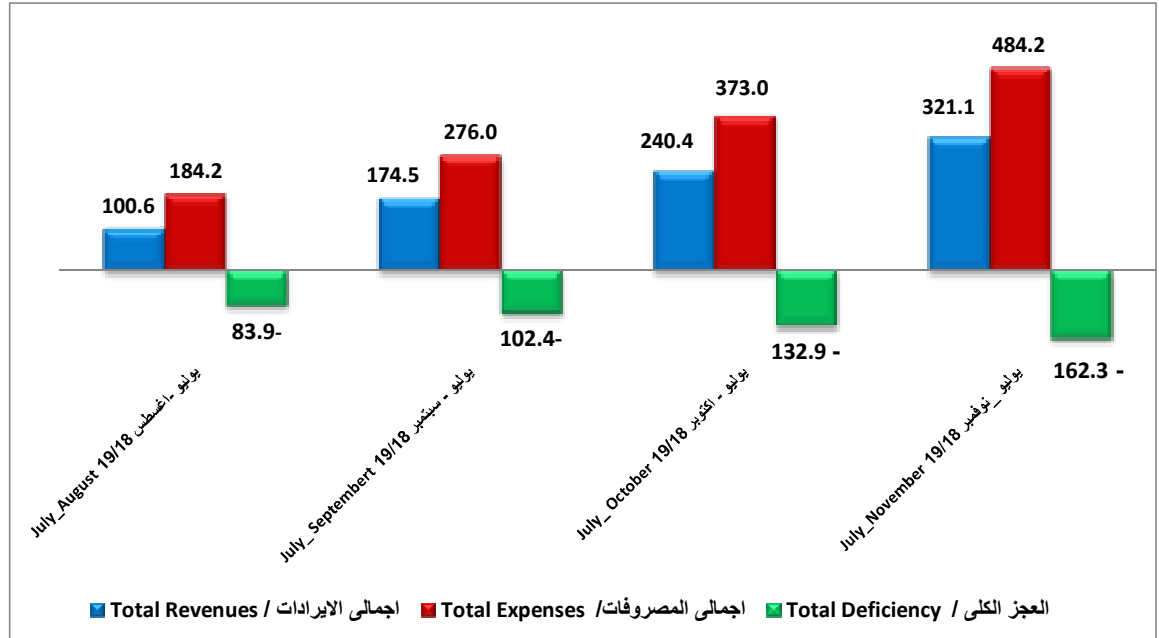
4- مؤشرات المالية العامة (General Financial Indicators)

80 - إجمالي الإيرادات والمصروفات والعجز الكلي (يوليو - اغسطس - (يوليو - نوفمبر) من عام (2018 - 2019)

80- Total revenues, Expenses and Total Deficiency (July-Aug.) - (July-November) year 2018 / 2019

(billion pounds)

(مليار جنيه)



ارتفاع الإيرادات الضريبية في يوليو/نوفمبر 2019/2018 مقارنة بنفس الفترة من العام السابق

Increase in Revenue taxation in July/November 2018/2019
compared to the same period from previous year


82 - هيكل الإيرادات يوليو/نوفمبر 2019/2018

81 - هيكل الإيرادات يوليو - نوفمبر 2018/2017

82- Revenue Structure July/November 2018/2019 81- Revenue Structure July/November 2017/2018

(billion pounds)

(مليار جنيه)



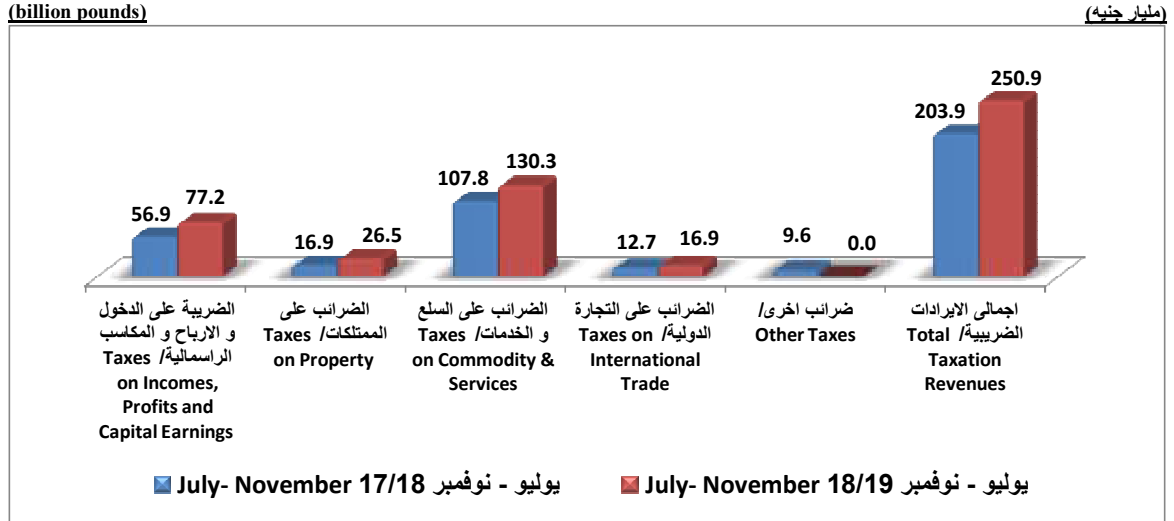
Source: Ministry of Finance

المصدر: وزارة المالية

4- تابع مؤشرات المالية العامة (Cont.General Financial Indicators)

83 - ارتفاع الإيرادات الضريبية

83- Increase in Revenue Taxation



ارتفاع الأجور في (يوليو/نوفمبر) 2018/2019 مقارنة بنفس الفترة من العام السابق

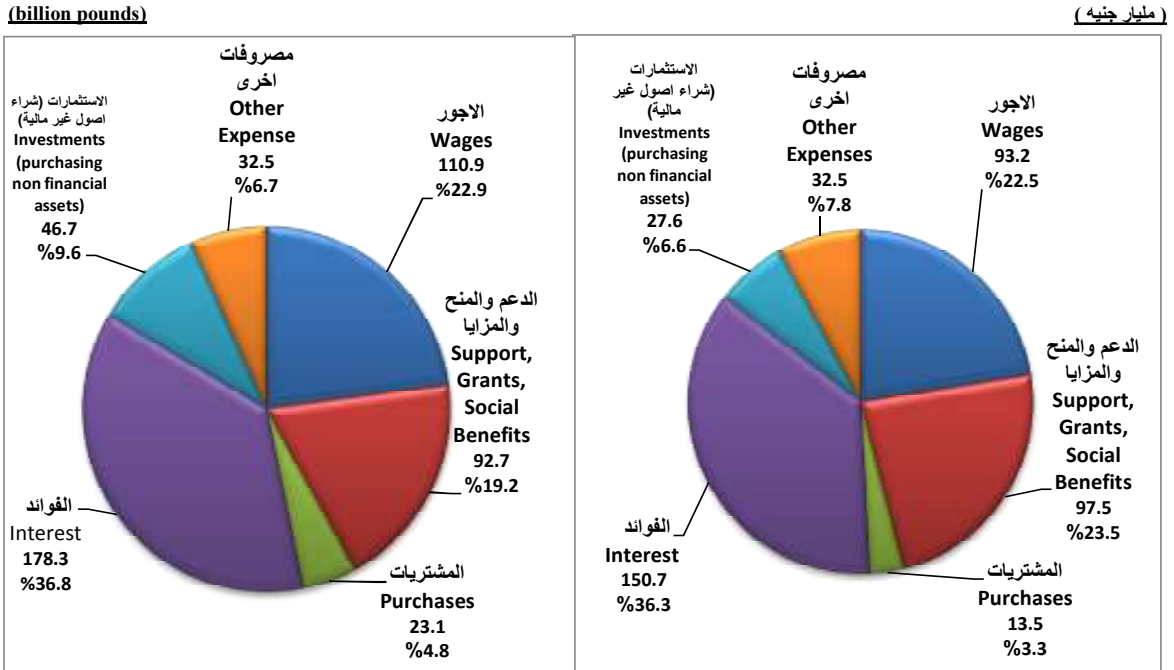
Increase in Wages in July/November 2018/2019 compared to the same period from previous year

85 - هيكل المصروفات يوليو - نوفمبر 2019/2018

84 - هيكل المصروفات يوليو - نوفمبر 2018/2017

85- Expenses Structure July/ November 2018/2019

84- Expenses Structure July/ November 2017/2018



Source: Ministry of Finance

المصدر: وزارة المالية

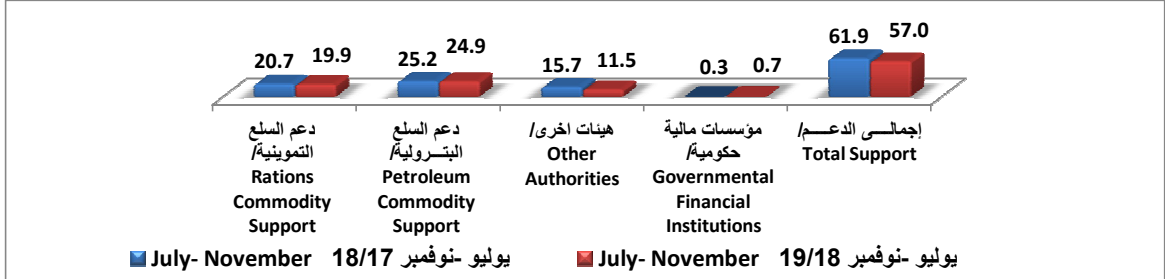
4- تابع مؤشرات المالية العامة (Cont.General Financial Indicators)

86 - انخفاض إجمالي الدعم

86- Decrease in total Support

(billion pounds)

(مليار جنيه)

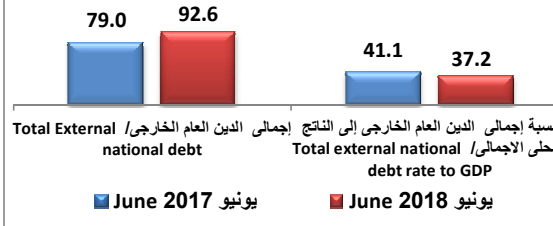


88 - ارتفاع إجمالي الدين العام الخارجي وانخفاض نسبته الى الناتج المحلي

88- Increase of Total external debt & Decrease its ratio to GDP

(billion dollar)

(مليار دولار)

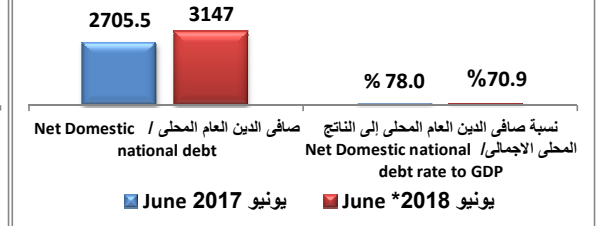


87 - ارتفاع صافي الدين المحلي وانخفاض نسبته الى الناتج المحلي

87- Increase in net domestic debt & Decrease its ratio to GDP

(billion pounds)

(مليار جنيه)



Preliminary data*

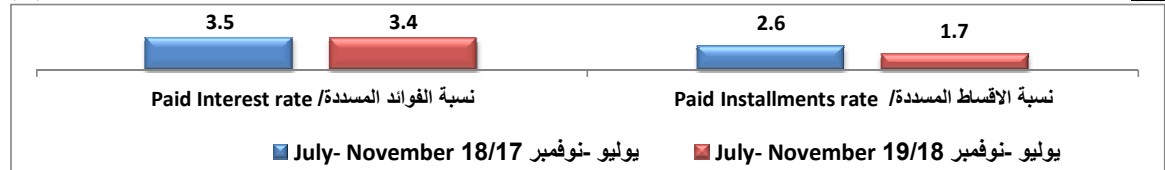
بيان مبدئي*

89 - نسبة الفوائد والاقساط المسددة الى الناتج المحلي

89- Interest ratio & paid installments to GDP

(%)

(%)

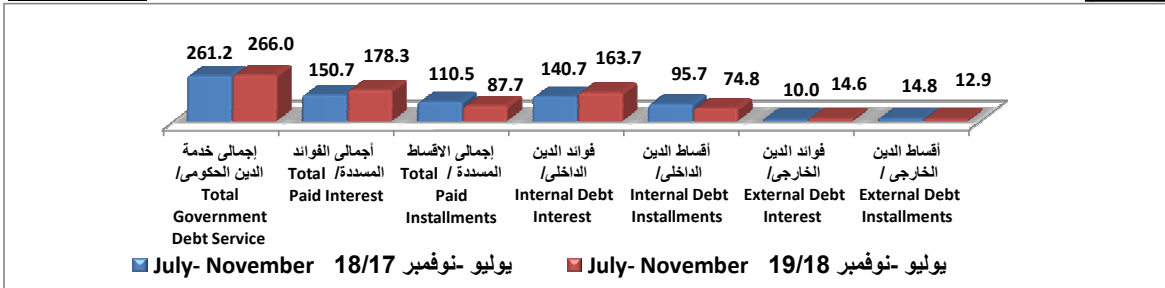


90 - ارتفاع إجمالي خدمة الدين الحكومي (المحلي - الخارجي)

90- Increase in Total government debt services (domestic-external)

(billion pounds)

(مليار جنيه)



Source: Ministry of Finance

المصدر: وزارة المالية

(January 2019)

25

(يناير 2019)

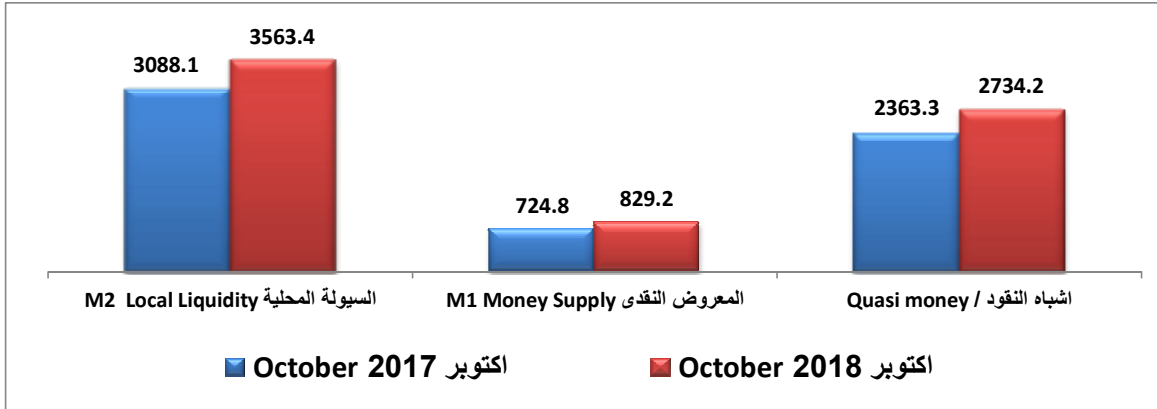
5- المؤشرات النقدية (Monetary Indicators)

91 - ارتفاع السيولة المحلية والمعروض النقدي وأشباه النقود

91- Increase domestic liquidity, supply of money and semi - money

(billion pounds)

(مليار جنيه)

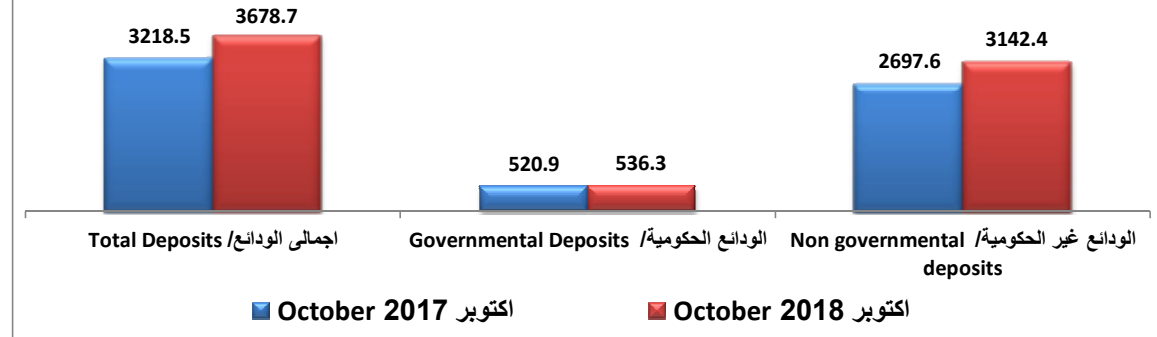


92 - ارتفاع إجمالي الودائع

Increase in Total deposits

(billion pounds)

(مليار جنيه)



94 - إجمالي الودائع بالعمله الأجنبيه

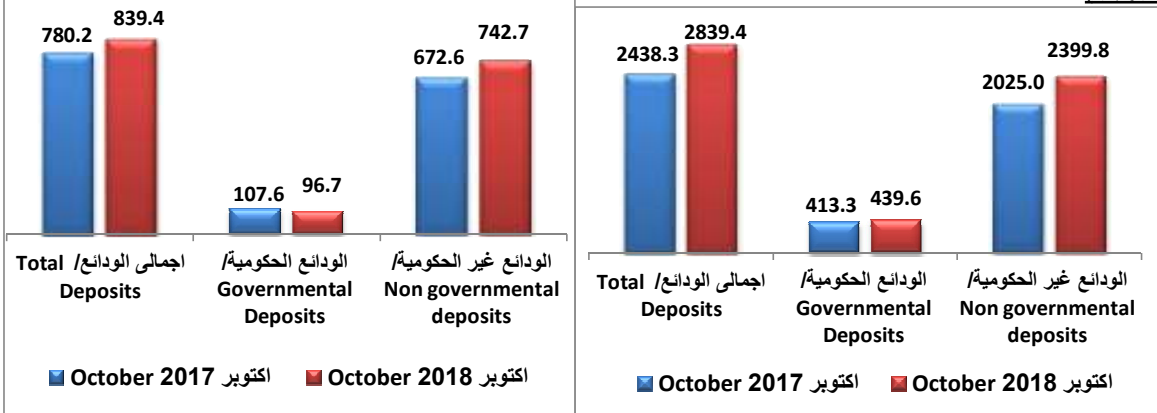
94- Total deposits in foreign currency

93 - إجمالي الودائع بالعمله المحليه

93- Total deposits in domestic currency

(billion pounds)

(مليار جنيه)



Source: CBE

المصدر: البنك المركزي المصري

(January 2019)

26

(يناير 2019)

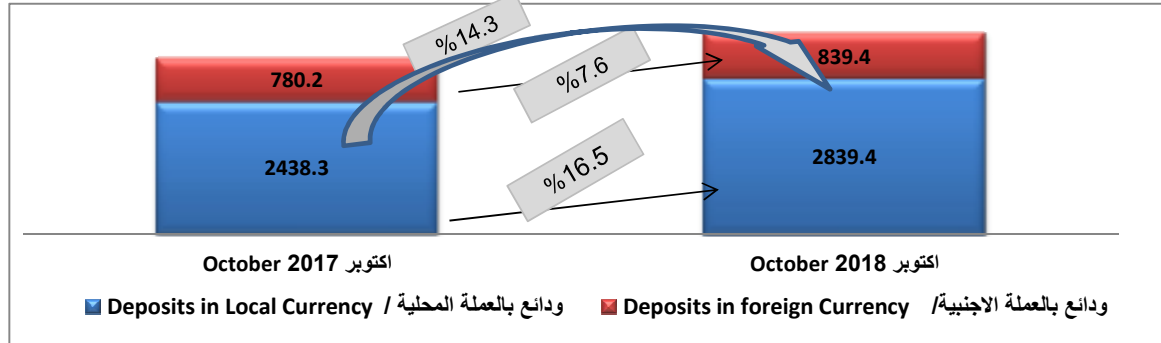
5- تابع المؤشرات النقدية (Cont. Monetary Indicators)

95 - ارتفاع إجمالي الودائع

95- Increase the total deposits

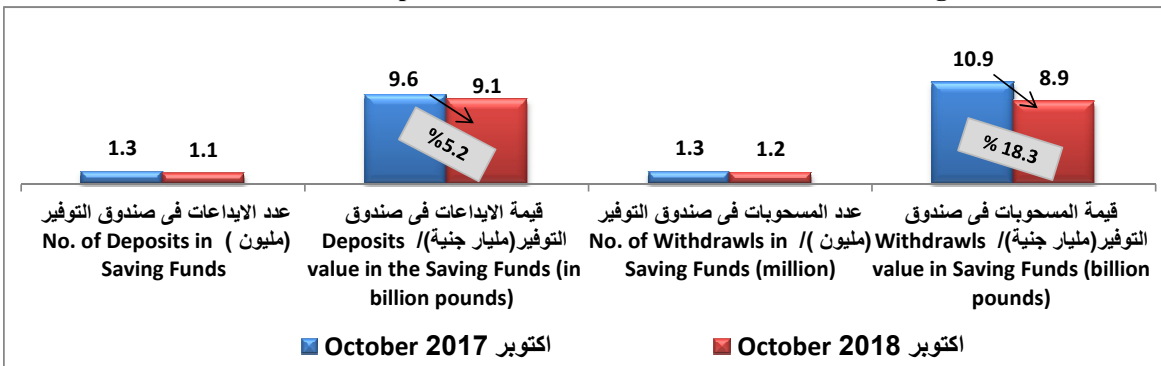
(billion pounds)

(مليار جنيه)



96 - انخفاض قيمة الإيداعات وقيمة المسحوبات في صندوق التوفير

96- Decrease in deposits value & withdrawals value in the saving box



(*) No. of withdrawals includes the number of electronic payment withdrawals

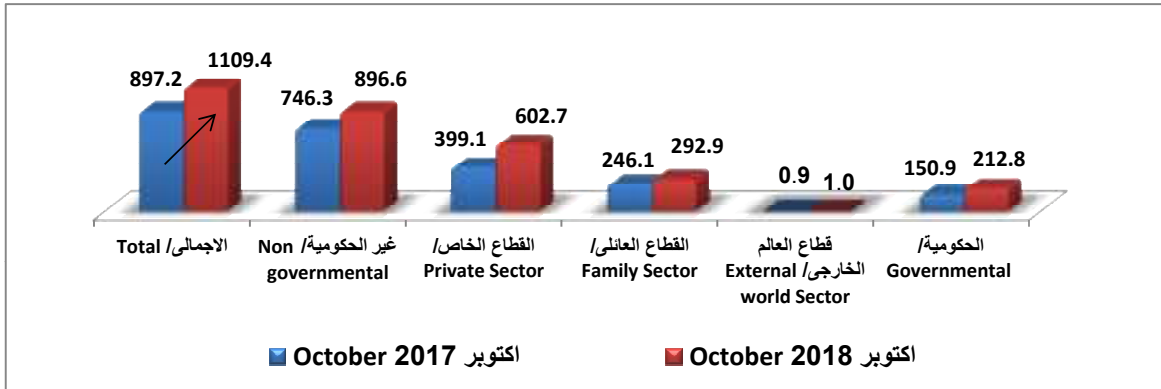
(*) عدد المسحوبات يتضمن عدد سحب دفع إلكتروني

97- ارتفاع التسهيلات الإئتمانية بالعملة المحلية

97- Increase of credit facilities in domestic currency

(billion pounds)

(مليار جنيه)



Source: Source: CBE

المصدر: البنك المركزي المصري

(January 2019)

27

(يناير 2019)

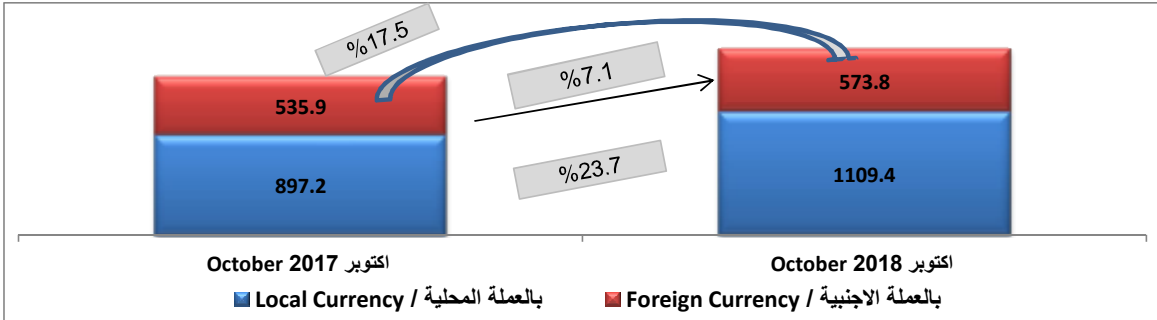
5- تابع المؤشرات النقدية (Cont. Monetary Indicators)

98 - إجمالي التسهيلات الائتمانية

Total credits facilities

(billion pounds)

(مليار جنيه)

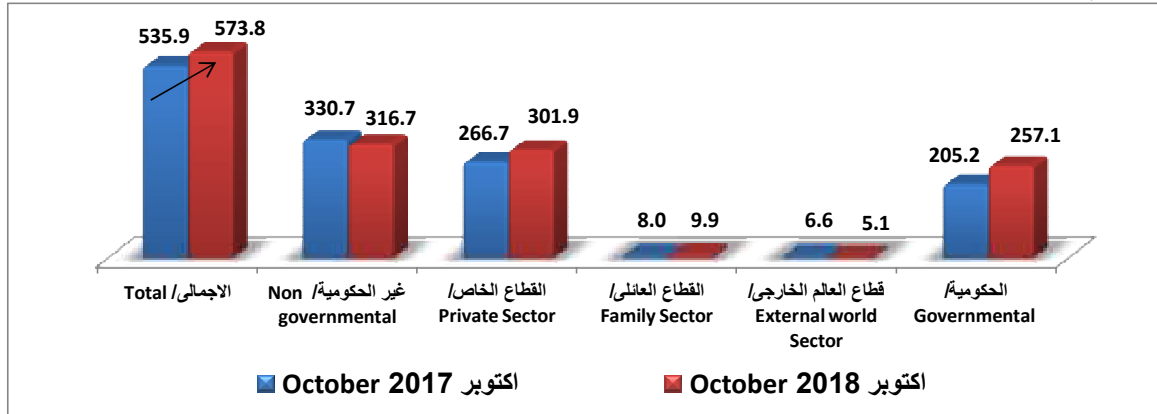


99 - ارتفاع التسهيلات الائتمانية بالعملة الأجنبية

99- Increase in credit facilities in foreign currency

(billion pounds)

(مليار جنيه)

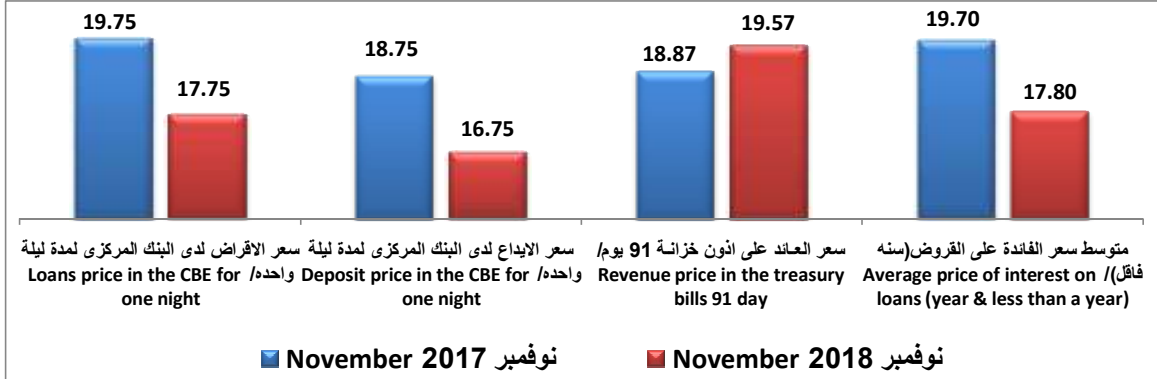


100 - أسعار العائد والفائدة والإيداع والإقراض

100- Income, Interests, Deposits and Loans Prices

(%)

(%)



Source: Source: CBE

المصدر: البنك المركزي المصري

(January 2019)

28

(يناير 2019)

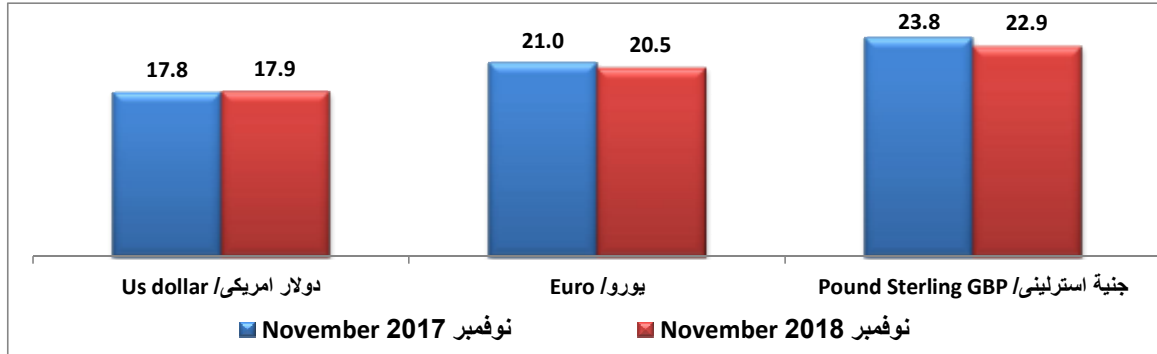
5- تابع المؤشرات النقدية (Cont. Monetary Indicators)

101 - أسعار بيع أهم العملات

101- Sale prices of most important currencies

(in pounds)

(بالجنيه)

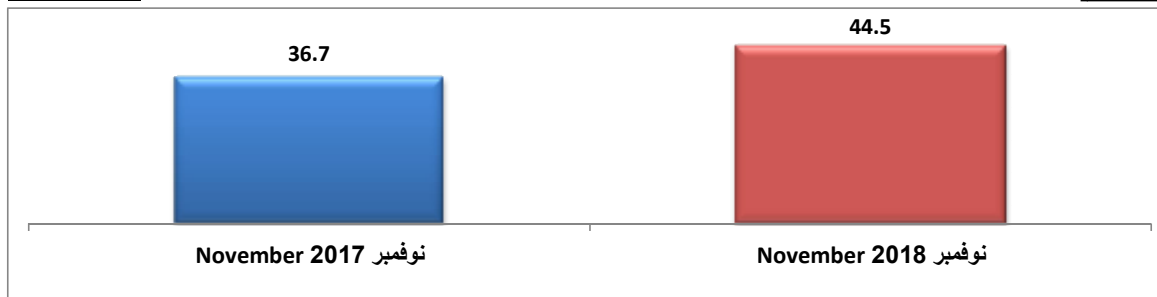


102 - ارتفاع صافى الاحتياطيات الدولية

102- Increase in Net International Reserves

(billion dollar)

(مليار دولار)

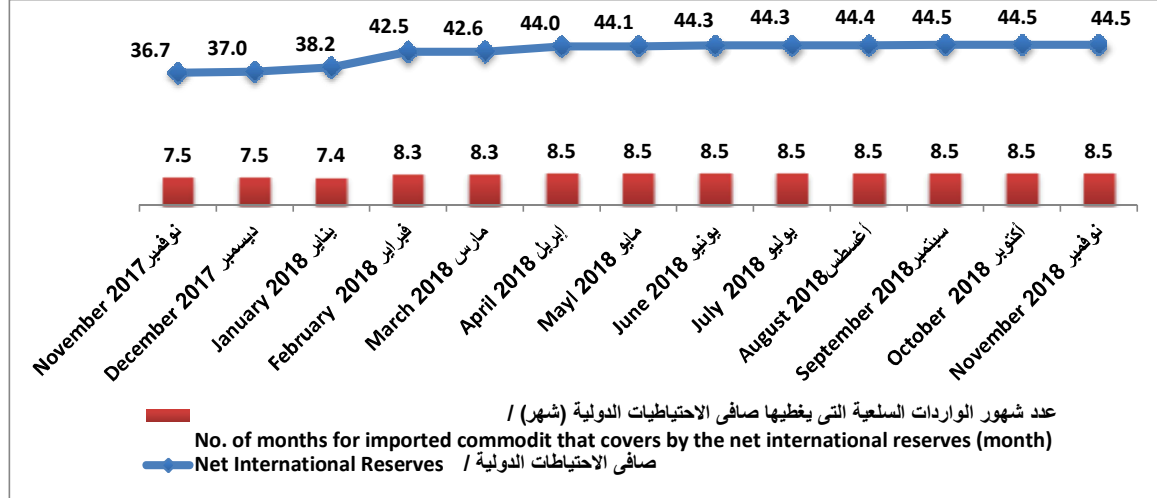


103 - ارتفاع صافى الاحتياطيات الدولية فى نوفمبر 2018 مقارنة بشهر نوفمبر 2017

103- Increase in the net international reserves in November 2018 compared to November 2017

(billion dollar)

(مليار دولار)



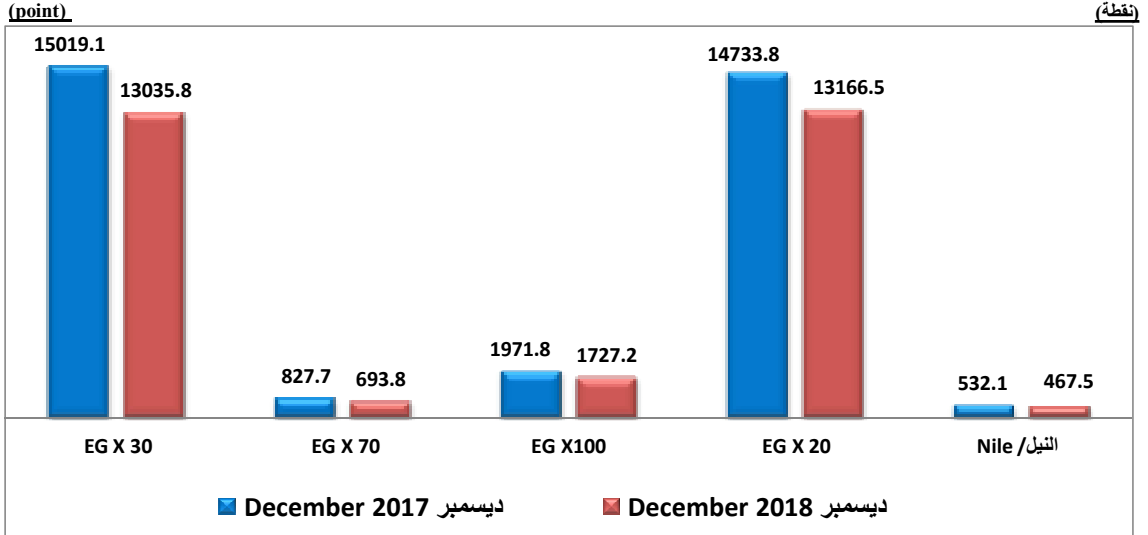
Source: Source: CBE

المصدر: البنك المركزي المصري

6- مؤشرات سوق المال (Capital Market Indicators)

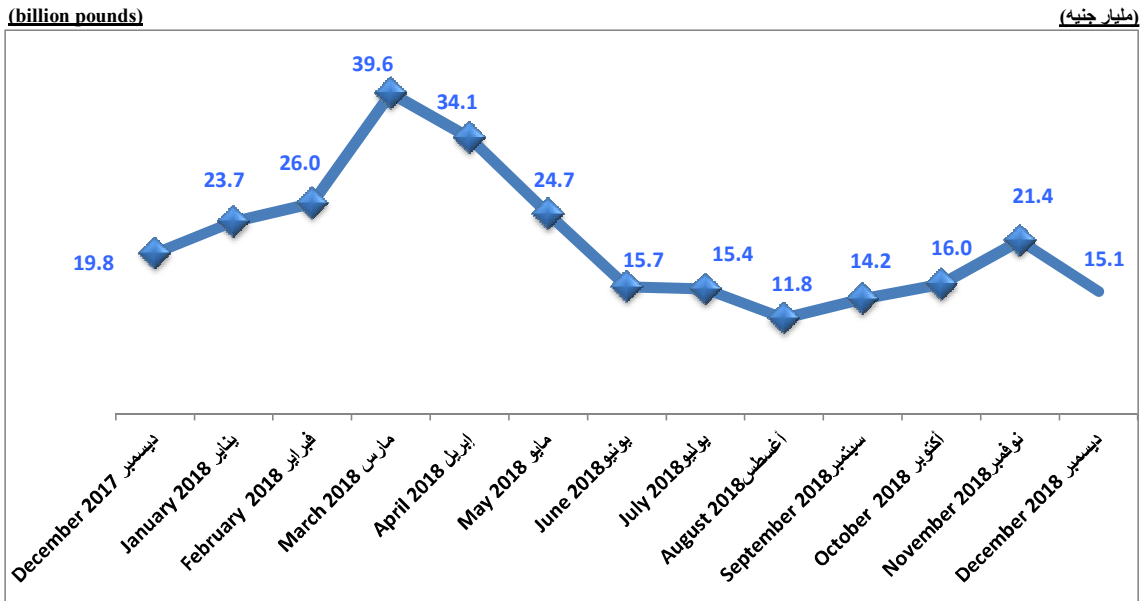
104 - إنخفاض فى جميع مؤشرات البورصة

104- Decrease in all stock exchange indicators



105 - إنخفاض قيمة الاوراق المتداولة المقيدة بالبورصة بدون صفقات ديسمبر 2018 مقارنة بشهر ديسمبر 2017

105- Decrease in the value of traded securities listed in stock exchange without deals in December 2018 compared to December 2017



Source: Egyptian Stock Exchange

المصدر: البورصة المصرية

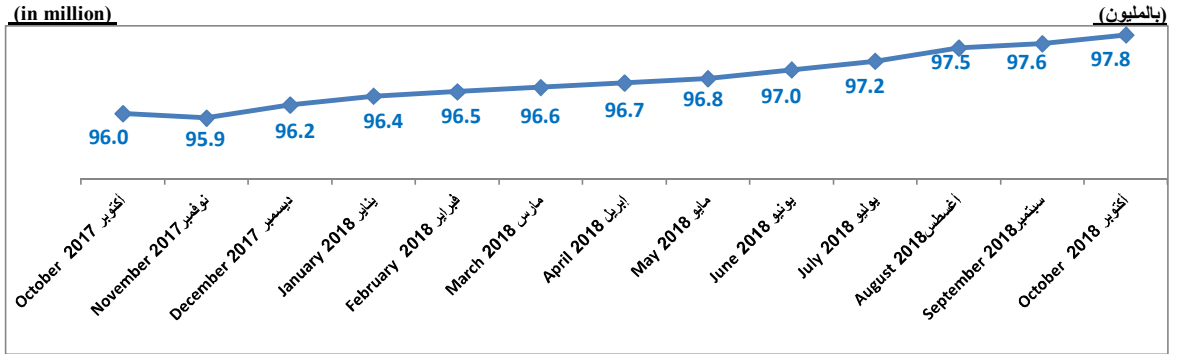
(January 2019)

30

(يناير 2019)

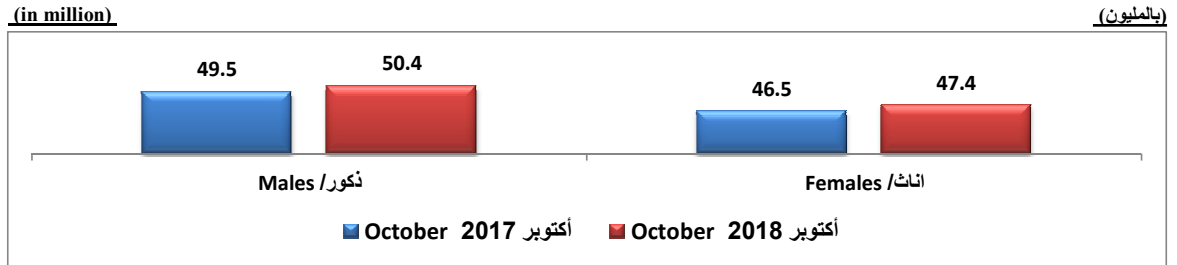
106 - استمرار الارتفاع في أعداد السكان

106- Continous increase in number of population



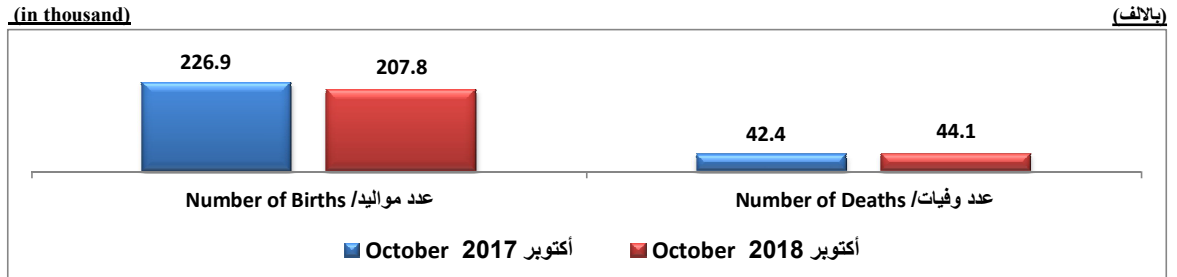
107- إرتفاع أعداد السكان الذكور والإناث

107- Increase in number of population of males & females



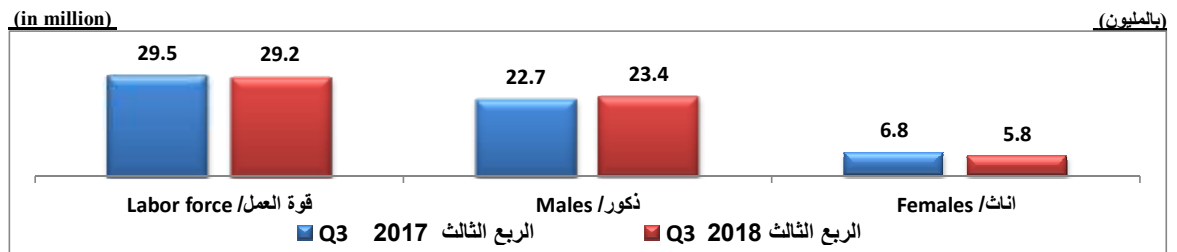
108- انخفاض أعداد المواليد وارتفاع اعداد الوفيات

108- Decrease in number of births & Increase in number of deaths



109- إنخفاض قوة العمل

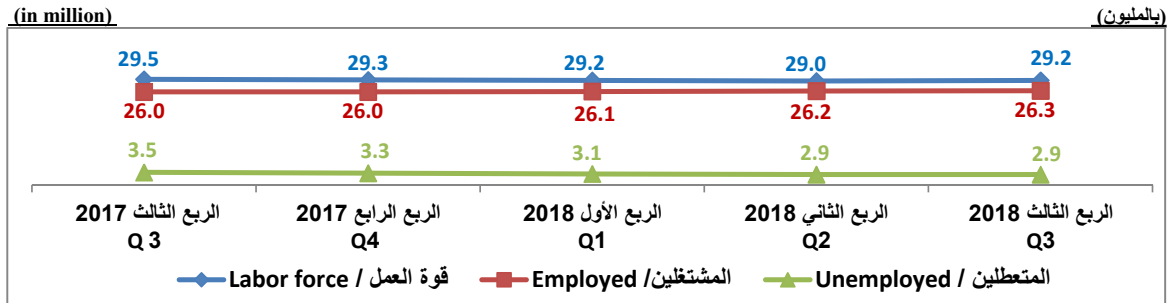
109- Decrease in Labour force



Source: CAPMAS

المصدر: الجهاز المركزي للتعبئة العامة والإحصاء

110- Relative increase in number of employees, Decrease in Labour force and number of unemployed

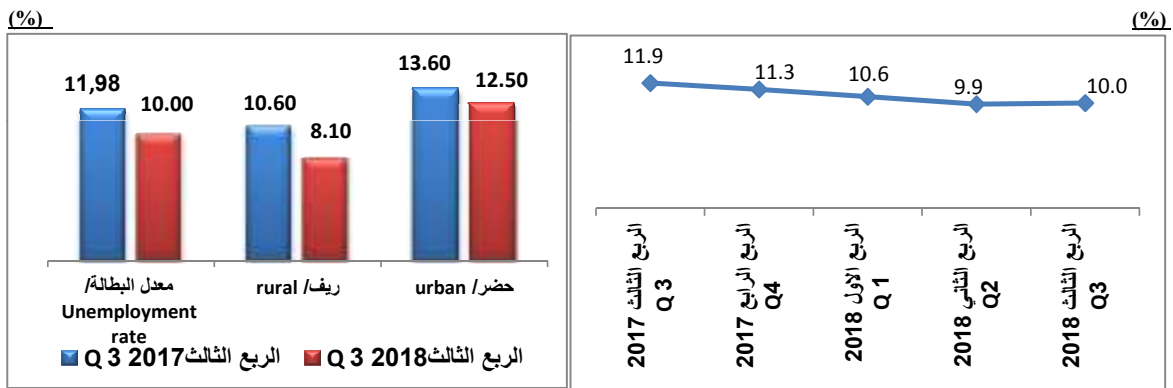


111- انخفاض المعدل العام للبطالة

مقارنة بالربع المماثل له من العام السابق

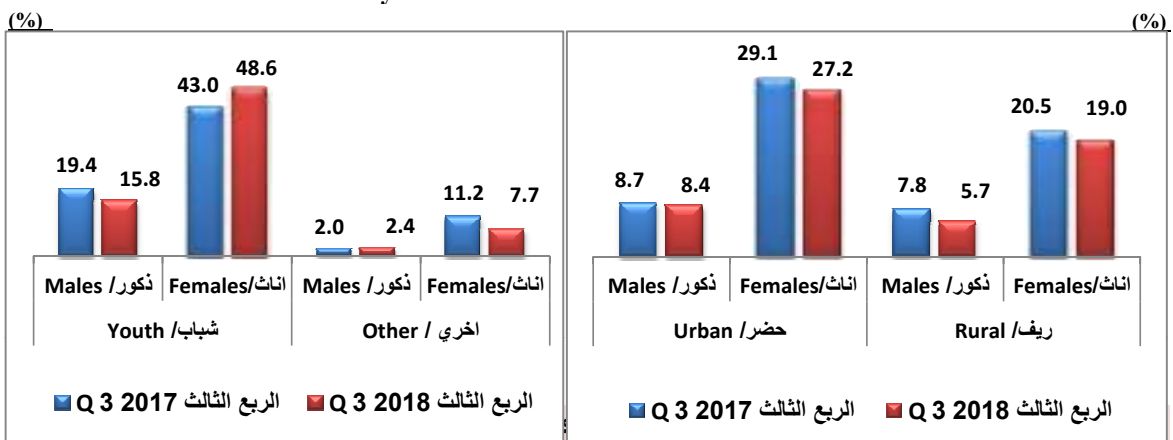
112- Decrease the general rate of unemployment

111- Decrease in the general rate of unemployment compared to the same Q from the prev. year (%)



114- Decrease in unemployment rate of males & Increase females in youth

113- Males unemployment is the most effected Rural areas



Source: CAPMAS

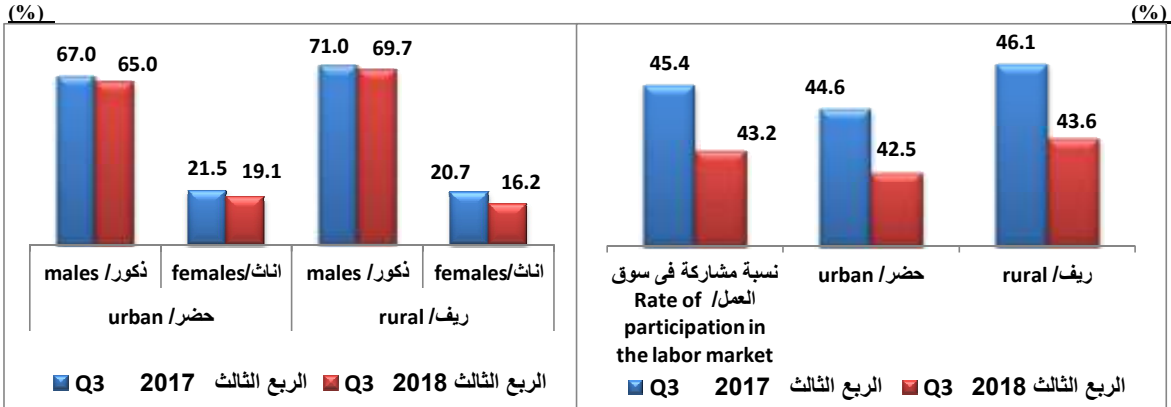
المصدر: الجهاز المركزي للتعبئة العامة والإحصاء

116- إنخفاض نسب المشاركة للذكور والاثاث في سوق العمل في الريف والحضر

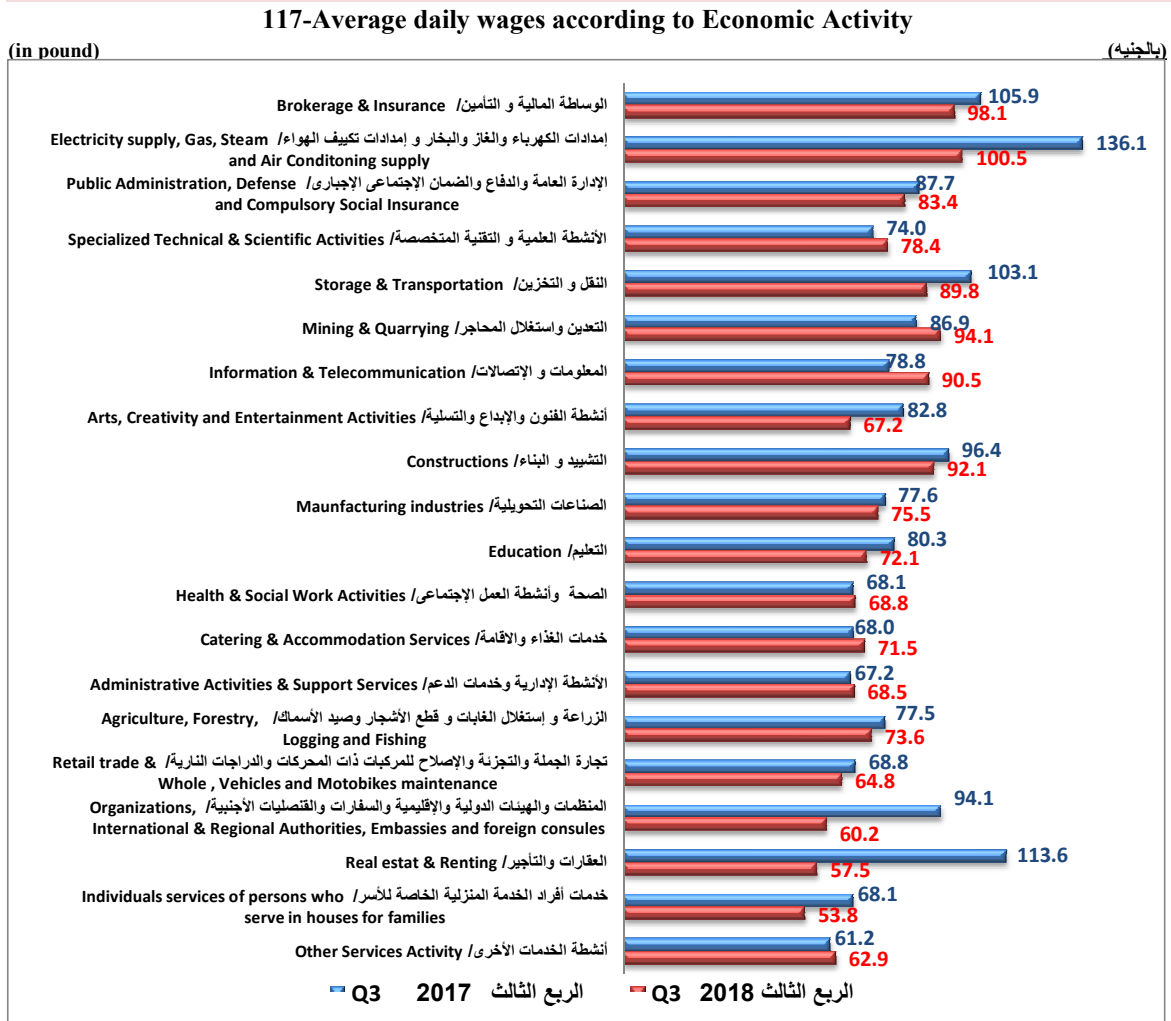
115- إنخفاض نسبة المشاركة في سوق العمل وخاصة في الريف

116- Decrease in participation rate in labour market males&females in rural and urban areas (%)

115- Decrease in participation rate in labour market, especially in rural areas (%)

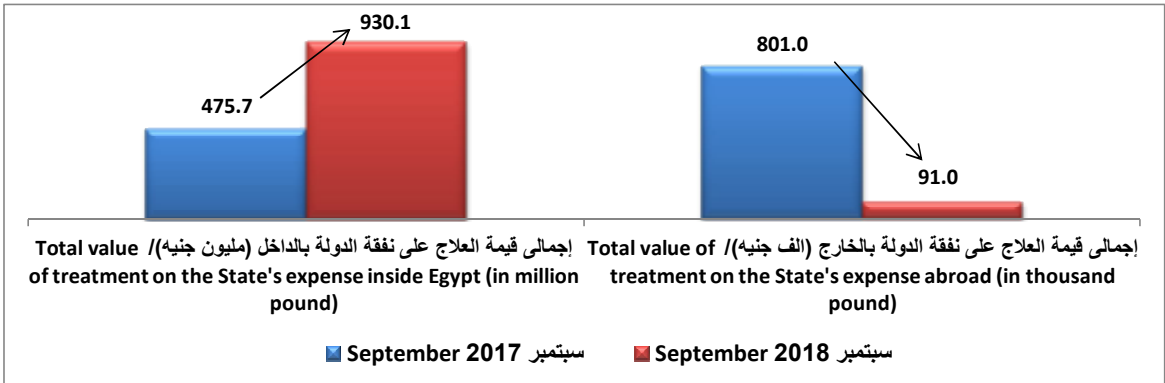


117- Average daily wages according to Economic Activity



118- إرتفاع فى اجمالى تكاليف العلاج على نفقة الدولة بالداخل

118- Increase in Total treatment on the State's expense inside Egypt



Source: Ministry of Health

المصدر: وزارة الصحة

119- إرتفاع فى معدلات الزواج وانخفاض الطلاق

119-Increase in Marriage rates & Decrease Divorce

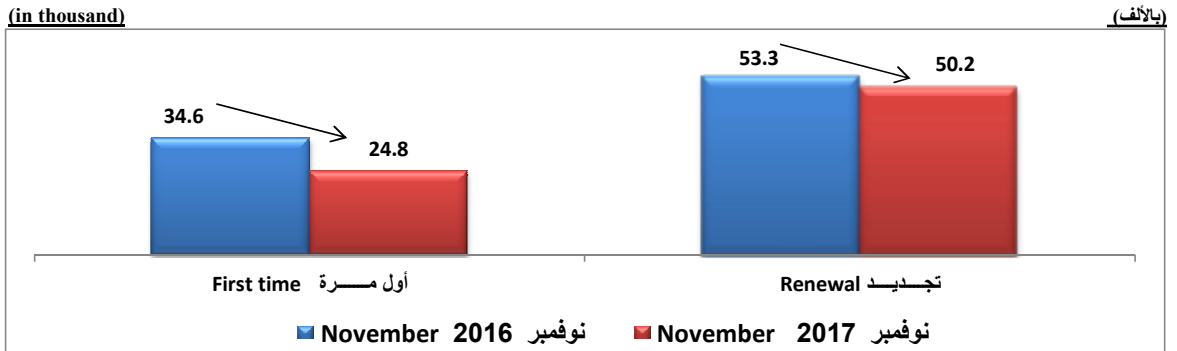


(*) Preliminary data

(*) بيانات أولية

120- إنخفاض أعداد التصاريح الممنوحة للمصريين للتجديد لأول مرة

120- Decrease No. of permits granted to Egyptians for renewal for the first time



Source: Ministry of Interior

المصدر: وزارة الداخلية

موقف أرصدة السلع الغذائية الأساسية في 2019/1/14

Condition of Basic food commodities balances in 14/1/2019

Commodities	الرصيد والمتعاقد عليه (بالآلف طن) Balance and contracted (in thousand tons)	مدى الكفاية (بالشهر) Adequacy (per month)	السلع
<u>Sugar</u>	801.3	4	<u>السكر</u>
<u>Oil</u>	183.3	2.6	<u>الزيت</u>
<u>Live Meat (Calves)</u>	180.4 (الف رأس)	24	<u>اللحوم الحية (العجول)</u>

Source: Holding Company for Food Industries

المصدر : الشركة القابضة للصناعات الغذائية

Data Sources

مصادر البيانات

Ministry of Planning, Follow - up and Administrative Reform

وزارة التخطيط والمتابعة والإصلاح الإداري

General Authority for Investment and Free Zones

الهيئة العامة للإستثمار والمناطق الحرة

Suez Canal Authority

هيئة قناة السويس

Ministry of Petroleum and Mineral Resources

وزارة البترول والثروة المعدنية

Ministry of Electricity and Renewable Energy

وزارة الكهرباء والطاقة المتجددة

Ministry of Communications and Information Technology

وزارة الإتصالات وتكنولوجيا المعلومات

Ministry of Transport

وزارة النقل

Ministry of Civil Aviation

وزارة الطيران المدني

National Railways Authority of Egypt

الهيئة القومية لسكك حديد مصر

Ministry of Interior

وزارة الداخلية

Ministry of Supply and Internal Trade

وزارة التموين والتجارة الداخلية

Central Bank of Egypt

البنك المركزي المصري

National Postal Authority

الهيئة القومية للبريد

Ministry of Finance

وزارة المالية

Egyptian Stock Exchange

البورصة المصرية

Ministry of Health and Population

وزارة الصحة والسكان

Ministry Of Manpower & Immigration

وزارة القوى العاملة

Holding Company for Food Industries

الشركة القابضة للصناعات الغذائية



الجهاز المركزي للتعبة العامة والاحصاء

مدينة نصر - ش صلاح سالم - القاهرة - مصر

تليفون: (+202) 24023031 - صندوق بريد: 2086 - فاكس: (+202) 24024099

الموقع الإلكتروني: www.capmas.gov.eg

البريد الإلكتروني: pres_capmas@capmas.gov.eg