



جمهورية مصر العربية
الجهاز المركزي للتعبئة العامة والإحصاء
Arab Republic of Egypt
Central Agency for Public Mobilization & Statistics

**النشرة الشهرية
للأرقام القياسية لأسعار المستهلكين
يناير ٢٠١٧**

**Monthly Bulletin of
Consumer Price Index (CPI)
Jan. 2017**

عند استخدام إحصاءاتنا
يرجى الإشارة إلى
الجهاز المركزي للتعبئة العامة والإحصاء

إصدار فبراير ٢٠١٧

Issue of Feb. 2017

مرجع رقم 53 - 22321-2016

<http://www.capmas.gov.eg>

تقديم

تعتبر الأرقام القياسية لأسعار المستهلكين أحد أهم المؤشرات الإحصائية والاقتصادية وأكثرها ارتباطاً بحياة الأفراد اليومية بالإضافة إلى أثرها على القرارات التي تتخذ في المجالات الاقتصادية.

وتصور الأرقام القياسية لأسعار المستهلكين التغير في مستويات الأسعار للسلع والخدمات في أسواق التجزئة كأحد المؤشرات الهامة لقياس التضخم، كما تمثل أحد الأدوات الضرورية المستخدمة في حساب الدخل القومي بالأسعار المثبتة وكذا قياس التغير في مستويات الأجور الحقيقية وهي الأجور الفعلية بعد تخليصها من أثر تغيرات الأسعار.

صدرت أول سلسلة للأرقام القياسية عام ١٩١٤ تحت اسم الأرقام القياسية لنفقة المعيشة باتخاذ السنة المالية ١٩١٣/١٩١٤ كسنة أساس عن مدينة القاهرة فقط ، وفي يناير ١٩٤٠ صدرت السلسلة الثانية تحت نفس الاسم باتخاذ سنة ١٩٣٩ كسنة أساس لمدينة القاهرة أيضاً ، واعتباراً من يوليو عام ١٩٦٧ صدرت السلسلة الثالثة تحت اسم الأرقام القياسية لأسعار المستهلكين باتخاذ السنة المالية ١٩٦٦/١٩٦٧ كسنة أساس لتغطي ١١ مدينة ، ٦ مناطق ريفية ، واعتباراً من يوليو ١٩٨٨ صدرت السلسلة الرابعة باتخاذ السنة المالية ١٩٨٦/١٩٨٧ كسنة أساس لتغطي جميع محافظات الجمهورية ، وتوالت السلاسل الزمنية للأرقام القياسية لأسعار المستهلكين حتى السلسلة التاسعة التي صدرت اعتباراً من سبتمبر ٢٠١٠ باتخاذ شهر يناير ٢٠١٠ كفترة أساس.

والجهاز إذ يقدم هذه السلسلة الحديثة من الأرقام القياسية لأسعار المستهلكين ليرجو أن يسهم في تلبية الاحتياجات الإحصائية للباحثين والمخططين ومتخذي القرار .

والله ولي التوفيق ،،،،،،،،

لواء / أبو بكر الجندي

رئيس الجهاز المركزي للتعبئة العامة والإحصاء

PREFACE

The Consumer Price Index (**CPI**) is one of the most important statistical and economic indicators as it is related to the daily life of people as well as the decisions making processes and economic policies .

(**CPI**) reflects the changes in the levels of prices of commodities and services at the retail market as one of important indicators of inflation. It is also considered an important tools used for GDP calculation with fixed prices, in addition to measure changes in real wages levels after eliminating price changes effect.

The first series of (**CPI**) was published in 1914 named household expenditure index using the fiscal year 1913/ 1914 as a base period and covering Cairo city only. At January 1940 the second series was published with the same name by using 1939 as a base period. The third series began at July 1967 named (**CPI**) by using the fiscal year 1966/1967 as a base period and covering 11 cities and 6 rural areas. The fourth series published at July 1988 by using the fiscal year 1986/1987 as a base period and covering all **Egypt** governorates. The series of (CPI) continued until the ninth series which published on September 2010 by using January 2010 as a base period.

CAPMAS hopes that the new series of the (**CPI**) will be helpfull researchers, planners and policy makers.

ABOUBAKR M. ELGENDY
CAPMAS, PRESIDENT .

CONTENTS	رقم الصفحة Page No.	المحتويات
Indicators	1	مؤشرات
Methodology	5	منهجية الإحصائية
Table (2) □		جدول رقم (١)
❖ CPI for main sections and groups: Urban and total Egypt	11	❖ الأرقام القياسية لأسعار المستهلكين والأوزان للأقسام والمجموعات الرئيسية: للحضر واجمالي الجمهورية
Table (2)		جدول رقم (٢)
❖ CPI for main sections and groups: Urban Regions □	14	❖ الأرقام القياسية لأسعار المستهلكين للأقسام والمجموعات الرئيسية: للمناطق حضرية
Table (3) □		جدول رقم (٣)
❖ CPI for main sections and groups: for Rural Regions and Egypt	19	❖ الأرقام القياسية لأسعار المستهلكين للأقسام والمجموعات الرئيسية: للمناطق الريفية وريف الجمهورية
Table (4) □		جدول رقم (٤)
❖ CPI for selected items: Urban, Rural and total Egypt □	22	❖ الأرقام القياسية لأسعار المستهلكين لبعض السلع المختارة: حضر وريف واجمالي الجمهورية
Table (5) □		جدول رقم (٥)
❖ CPI for selected items: Urban Regions □	24	❖ الأرقام القياسية لأسعار المستهلكين لبعض السلع المختارة: مناطق حضرية
Table (6) □		جدول رقم (٦)
❖ CPI for selected items: Rural Regions	27	❖ الأرقام القياسية لأسعار المستهلكين لبعض السلع المختارة: مناطق ريفية
Annex:		ملاحق:
Ann. (1) □		ملحق (١)
❖ CPI series according to main Section Urban, Rural and total Egypt	30	❖ سلسلة زمنية للأرقام القياسية لأسعار المستهلكين حسب الأقسام الرئيسية حضر وريف واجمالي الجمهورية
❖ Charts for all items and food & non- alcoholic beverages: Urban Egypt Rural Egypt Total Egypt	37	❖ رسوم بيانية للرقم القياسي العام والطعام والمشروبات: حضر الجمهورية ريف الجمهورية اجمالي الجمهورية
Ann. (2)		ملحق (٢)
CPI series for all items and food & non – alcoholic beverages Section according to Regions	39	سلسلة زمنية للرقم القياسي العام والطعام والمشروبات حسب المناطق

CONTENTS	رقم الصفحة Page No.	المحتويات
<p><u>Ann. (3)</u> □</p> <p>All items and percentage Change for CPI, Urban, Rural and total Egypt</p>	43	<p>ملحق (٢)</p> <p>الرقم القياسي العام ونسب التغير لأسعار المستهلكين حضر وريف واجمالي الجمهورية</p>
<p><u>Ann. (4)</u> □</p> <p>CPI for calendar and fiscal years</p>	47	<p>ملحق (٤)</p> <p>الأرقام القياسية لأسعار المستهلكين لسنوات ميلادية ومالية</p>
<p><u>Ann. (5)</u></p> <p>CPI and percentage change Quarterly for main section and groups, Urban Egypt</p>	59	<p>ملحق (٥)</p> <p>الأرقام القياسية لأسعار المستهلكين ونسب التغير الربع سنوية للأقسام والمجموعات الرئيسية حضر الجمهورية.</p>
<p><u>Ann. (6)</u></p> <p>Inflation Rates Series For all Item Urban Egypt</p>	61	<p>ملحق (٦)</p> <p>سلسلة معدلات التضخم للرقم العام حضر الجمهورية</p>
<p><u>Ann. (7)</u></p> <p>Weights of major components of derived for all items and main section from income , expenditure and consumption survey 2008/2009 Urban, Rural and total Egypt.</p> <p>□</p>	63	<p>ملحق (٧)</p> <p>الأوزان المستخدمة في التجميع للأقسام والمجموعات الرئيسية من واقع بحث الدخل والإنفاق والإستهلاك ٢٠٠٨/٢٠٠٩.</p>

المؤشرات الرئيسية

Main Indicators

All items and food & non-alcoholic beverages, and rates of change Dec. 2016 (January 2010 = 100)

الرقم العام و الطعام والمشروبات و نسب التغير ديسمبر ٢٠١٦

(يناير ٢٠١٠ = ١٠٠)

Total Egypt

اجمالي الجمهورية

Indicators	الطعام والمشروبات Food & beverages	الرقم العام All Items	المؤشرات
Index Number	264.4	218.1	الرقم القياسي
Change (%) Nov.2016	5.2	3.4	نسبة التغير عن شهر نوفمبر ٢٠١٦
Change (%) Dec.2015	29.3	24.3	نسبة التغير عن شهر ديسمبر ٢٠١٥
The inflation rate in the period Jan. – Dec. 2016 compared to the same period of previous year	17.4	14.5	معدل التضخم في الفترة من يناير – ديسمبر ٢٠١٦ عن نفس الفترة من العام السابق

Urban Egypt

حضر الجمهورية

Indicators	الطعام والمشروبات Food & beverages	الرقم العام All Items	المؤشرات
Index Number	260.6	211.7	الرقم القياسي
Change (%) Nov.2016	5.3	3.1	نسبة التغير عن شهر نوفمبر ٢٠١٦
Change (%) Dec.2015	28.3	23.3	نسبة التغير عن شهر ديسمبر ٢٠١٥
The inflation rate in the period Jan. – Dec. 2016 compared to the same period of previous year	16.7	13.8	معدل التضخم في الفترة من يناير – ديسمبر ٢٠١٦ عن نفس الفترة من العام السابق

Rural Egypt

ريف الجمهورية

Indicators	الطعام والمشروبات Food & beverages	الرقم العام All Items	المؤشرات
Index Number	268.0	225.7	الرقم القياسي
Change (%) Nov.2016	5.2	3.6	نسبة التغير عن شهر نوفمبر ٢٠١٦
Change (%) Dec.2015	30.3	25.6	نسبة التغير عن شهر ديسمبر ٢٠١٥
The inflation rate in the period Jan. – Dec. 2016 compared to the same period of previous year	18.1	15.2	معدل التضخم في الفترة من يناير – ديسمبر ٢٠١٦ عن نفس الفترة من العام السابق

المؤشرات التفصيلية Detailed Indicators

Indicators of Consumer Prices Indices
for the month of Dec. 2016
Basis (January 2010 = 100)

مؤشرات الأرقام القياسية لأسعار المستهلكين
عن شهر ديسمبر ٢٠١٦
بأساس (يناير ٢٠١٠ = ١٠٠)

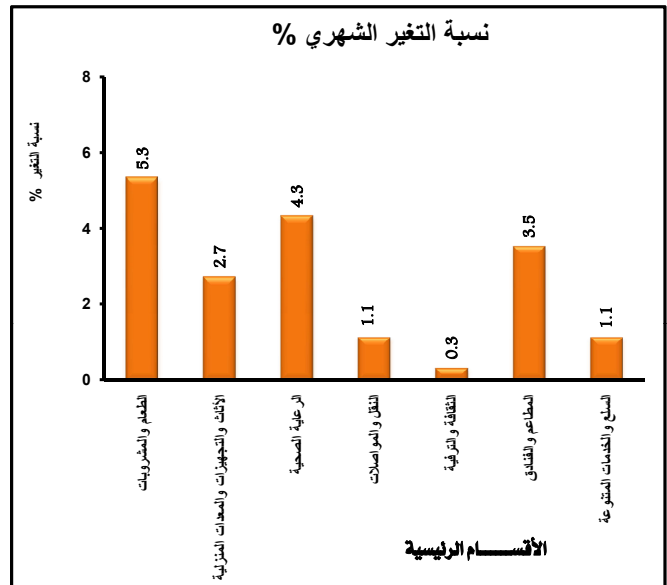
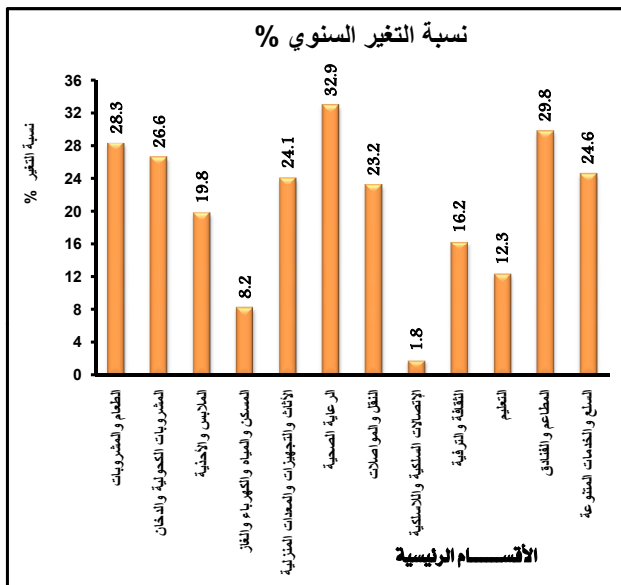
FIRST: URBAN EGYPT

أولاً: حضر الجمهورية

Total Egypt Consumer Prices Index for Dec. 2016 reached to 211.7 registered monthly increases 3.1% Compared with Nov. 2016 and annually Increases 23.3% Compared with Dec. 2015 and was variables sections as follows:

بلغ الرقم العام لشهر ديسمبر ٢٠١٦ لحضر الجمهورية ٢١١,٧ مسجلاً بذلك ارتفاعاً قدره ٣,١٪ عن شهر نوفمبر ٢٠١٦ كما سجل ارتفاعاً قدره ٢٣,٣٪ عن شهر ديسمبر ٢٠١٥ وكانت التغيرات بالأقسام كالآتي :

No.	Sections	التغير السنوي % Annual Change %	التغير الشهري % Monthly Change %	الأقسام	م
1-	Food and non-alcoholic beverages	28.3	5.3	الطعام والمشروبات	١-
2-	Alcoholic_beverages.tobacco and_narcotics	26.6	0.0	المشروبات الكحولية والدخان	٢-
3-	Clothing and footwear	19.8	0.0	الملابس والأحذية	٣-
4-	Housing.water.electricity.gas and other fuels	8.2	0.0	المسكن والمياه والكهرباء والغاز	٤-
5-	Furnishings.household equipment and routine maintenance of the house	24.1	2.7	الأثاث والتجهيزات والمعدات المنزلية	٥-
6-	Health	32.9	4.3	الرعاية الصحية	٦-
7-	Transport	23.2	1.1	النقل والمواصلات	٧-
8-	Communications	1.8	0.0	الاتصالات السلكية واللاسلكية	٨-
9-	Recreation and culture	16.2	0.3	الثقافة والترفيه	٩-
10-	Education	12.3	0.0	التعليم	١٠-
11-	Restaurants and Hotels	29.8	3.5	المطاعم والفنادق	١١-
12-	Miscellaneous goods and services	24.6	1.1	السلع والخدمات المتنوعة	١٢-



المؤشرات التفصيلية Detailed Indicators

Indicators of Consumer Prices Indices
for the month of Dec. 2016
Basis (January 2010 = 100)

مؤشرات الأرقام القياسية لأسعار المستهلكين
عن شهر ديسمبر ٢٠١٦
بأساس (يناير ٢٠١٠ = ١٠٠)

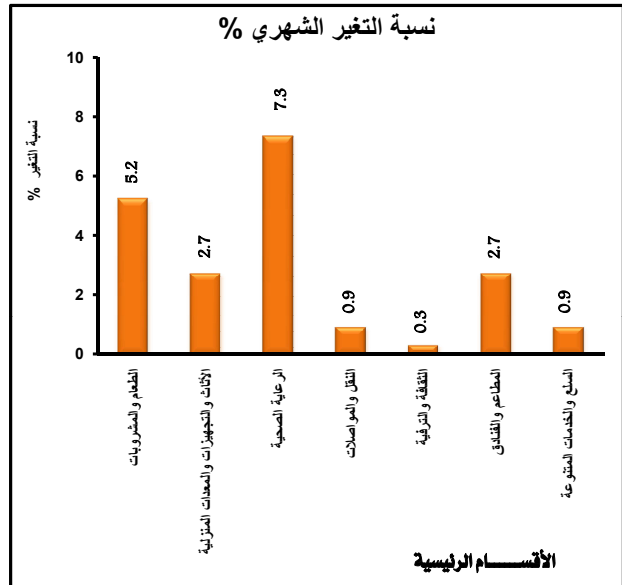
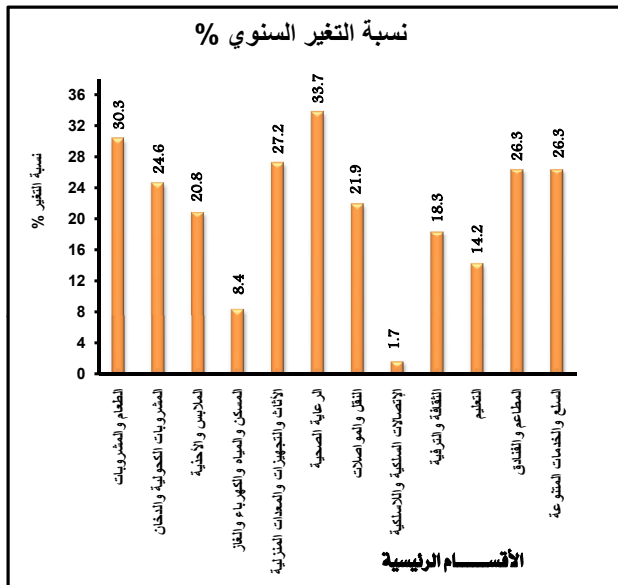
Second: RURAL EGYPT

ثانياً: ريف الجمهورية

Total Egypt Consumer Prices Index for Dec. 2016 reached to 225.7 registered monthly increases 3.6% Compared with Nov. 2016 and annually Increases 25.6% Compared with Dec. 2015 and was variables sections as follows:

بلغ الرقم العام لشهر ديسمبر ٢٠١٦ لريف الجمهورية ٢٢٥.٧ مسجلاً بذلك ارتفاعاً قدره ٣.٦٪ عن شهر نوفمبر ٢٠١٦ كما سجل ارتفاعاً قدره ٢٥.٦٪ عن شهر ديسمبر ٢٠١٥ وكانت المتغيرات بالأقسام كالتالي :

No.	Sections	التغير السنوي % Annual Change %	التغير الشهري % Monthly Change %	الأقسام	م
1-	Food and non_alcoholic beverages	30.3	5.2	الطعام والمشروبات	١-
2-	Alcoholic_beverages.tobacco and_narcotics	24.6	0.0	المشروبات الكحولية والدخان	٢-
3-	Clothing and footwear	20.8	0.0	الملابس والأحذية	٣-
4-	Housing.water.electricity.gas and other fuels	8.4	0.0	المسكن والمياه والكهرباء والغاز	٤-
5-	Furnishings.household equipment and routine maintenance of the house	27.2	2.7	الأثاث والتجهيزات والمعدات المنزلية	٥-
6-	Health	33.7	7.3	الرعاية الصحية	٦-
7-	Transport	21.9	0.9	النقل والمواصلات	٧-
8-	Communications	1.7	0.0	الاتصالات السلكية واللاسلكية	٨-
9-	Recreation and culture	18.3	0.3	الثقافة والترفيه	٩-
10-	Education	14.2	0.0	التعليم	١٠-
11-	Restaurants and Hotels	26.3	2.7	المطاعم والفنادق	١١-
12-	Miscellaneous goods and services	26.3	0.9	السلع والخدمات المتنوعة	١٢-



المؤشرات التفصيلية Detailed Indicators

Indicators of Consumer Prices Indices
for the month of Dec. 2016
Basis (January 2010 = 100)

مؤشرات الأرقام القياسية لأسعار المستهلكين
عن شهر ديسمبر ٢٠١٦
بأساس (يناير ٢٠١٠ = ١٠٠)

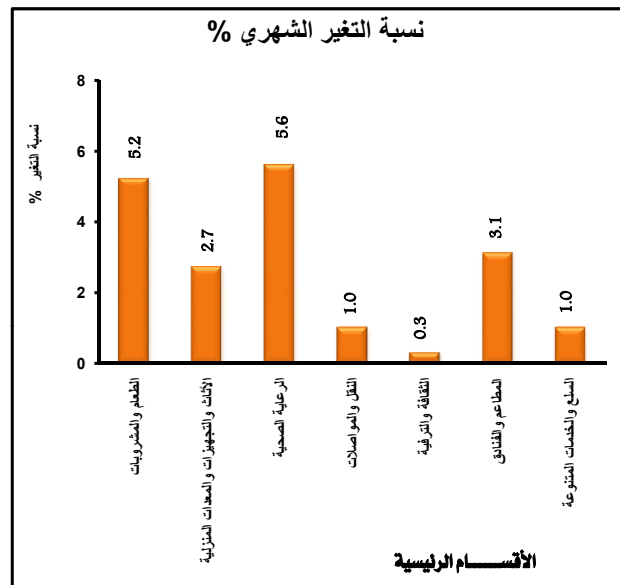
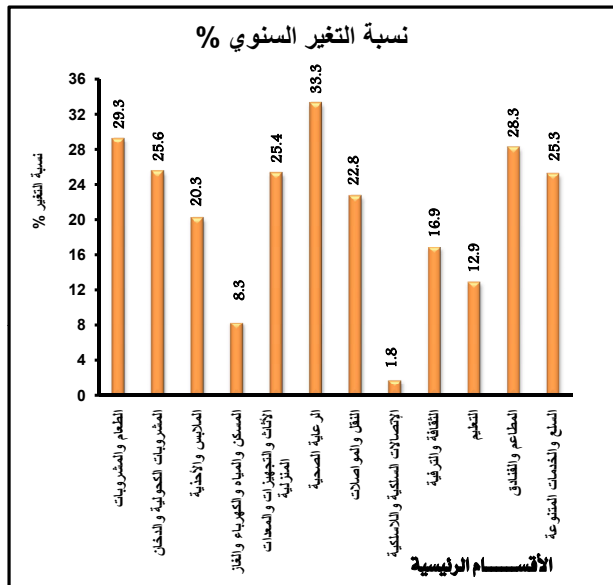
Third: Total EGYPT

Total Egypt Consumer Prices Index for Dec. 2016 reached to 218.1 registered monthly increases 3.4% Compared with Nov. 2016 and annually Increases 24.3% Compared with Dec. 2015 and was variables sections as follows:

ثالثاً: إجمالي الجمهورية

بلغ الرقم العام لشهر ديسمبر ٢٠١٦ لإجمالي الجمهورية ٢١٨.١ مسجلاً بذلك ارتفاعاً قدره ٣.٤٪ عن شهر نوفمبر ٢٠١٦ كما سجل ارتفاعاً قدره ٢٤.٣٪ عن شهر ديسمبر ٢٠١٥ وكانت المتغيرات بالأقسام كالتالي :

No.	Sections	التغير السنوي % Annual Change %	التغير الشهري % Monthly Change %	الأقسام	م
1-	Food and non.alcoholic beverages	29.3	5.2	الطعام والمشروبات	١-
2-	Alcoholic_beverages.tobacco and_narcotics	25.6	0.0	المشروبات الكحولية والدخان	٢-
3-	Clothing and footwear	20.3	0.0	الملابس والأحذية	٣-
4-	Housing.water.electricity.gas and other fuels	8.3	0.0	المسكن والمياه والكهرباء والغاز	٤-
5-	Furnishings.household equipment and routine maintenance of the house	25.4	2.7	الأثاث والتجهيزات والمعدات المنزلية	٥-
6-	Health	33.3	5.6	الرعاية الصحية	٦-
7-	Transport	22.8	1.0	النقل والمواصلات	٧-
8-	Communications	1.8	0.0	الاتصالات السلكية واللاسلكية	٨-
9-	Recreation and culture	16.9	0.3	الثقافة والترفيه	٩-
10-	Education	12.9	0.0	التعليم	١٠-
11-	Restaurants and Hotels	28.3	3.1	المطاعم والفنادق	١١-
12-	Miscellaneous goods and services	25.3	1.0	السلع والخدمات المتنوعة	١٢-



Methodology:

Main characteristics for the new series of Consumer Price Index (CPI).

1- Prelude :

What is the Consumer Price Index? CPI is the measure of the average change over time in the prices of consumption items - goods and services - that people buy for the every day life.

CAPMAS releases the 9th series of consumer price index (CPI) starting from August 2010.

2- Scope:

CAPMAS produces indices for eight geographic areas, which are :

- Cairo
- Alexandria
- Urban Lower Egypt
- Urban Upper Egypt
- Canal cities
- Frontier gov.
- Rural Lower Egypt
- Rural Upper Egypt.

In addition, CAPMAS produces aggregate indices for all Urban, all Rural, and all Egypt.

3- Periodicity:

(a) Periodicity of price Collection:

- Food, industrial commodities and services prices are collected monthly for urban and rural areas from the 1st to the 28th of each month. The No of outlets is (10085) for urban and (4337) for rural areas.
- For commodity groups characterized by rapid price fluctuations, the prices are collected weekly; examples of such groups are (vegetables, fruits, fresh meat, poultry, fresh fish, birds, eggs).

(b) Publishing periodicity:

The Bulletin is released monthly on the tenth day of each month following the reference month.

الخصائص الأساسية لسلسلة الأرقام القياسية لأسعار المستهلكين.

١- تمهيد:

ما هو الرقم القياسي لأسعار المستهلكين؟ هو مقياس متوسط التغير الذي يطرأ بمرور الوقت على أسعار البنود الاستهلاكية. أي السلع والخدمات التي تشتري لأغراض الحياة اليومية.

يصدر الجهاز المركزي للتعبئة العامة والإحصاء السلسلة التاسعة للأرقام القياسية لأسعار المستهلكين اعتباراً من بيانات شهر أغسطس ٢٠١٠.

٢- النطاق الجغرافي :

يصدر الجهاز المركزي للتعبئة العامة والإحصاء الرقم القياسي لثمانية مناطق جغرافية وتشمل:
- القاهرة - الإسكندرية - محافظات الحدود
- حضر وجه بحري - ريف وجه بحري
- حضر وجه قبلي - ريف وجه قبلي
و يصدر الرقم القياسي لكل من الحضرة والريف واجمالي الجمهورية.

٣- الدورية:

أ- دورية جمع الأسعار:

- تجمع أسعار السلع الغذائية والصناعية والخدمات شهرياً من المناطق الحضرية والريفية خلال الفترة من يوم ١ إلى يوم ٢٨ من كل شهر وعدد مصادرها (١٠٠٨٥) للحضر، (٤٣٣٧) للريف.
- يتم جمع أسعار بعض المجموعات السالعية ذات التغير المستمر في السعر أسبوعياً وتتمثل هذه المجموعات في (الخضروات - الفاكهة - اللحوم الحمراء الطازجة - الدواجن - الاسماك الطازجة - الطيور - البيض).

ب- دورية إصدار النشرة:

تصدر النشرة شهرياً في اليوم العاشر من الشهر التالي لشهر البيان.

4- Index base period

Prices of January 2010 are used as base period for the new CPI series.

5- Linking CPI Series

- The CPI series compilation for the months from January 2010 to July 2010 have used the weights of the Household, Income, Expenditure and Consumption survey (HIEC) for the year 2008/2009 and the prices of January 2010 as a base month.
- Compiling a CPI series from December 2009 to August 2009 using the same base period, but moving backwards.
- So there are two CPI series for the fiscal year beginning from July 2009 to June 2010 using two different base periods (January 2007 and January 2010).
- The first series is based on a basket of goods and services and weights derived from the (2004/2005) HIEC survey according to the updated prices, While the second series is based on a basket of new goods and services, and weights derived from the (2008/2009) HIEC survey.

6- Classification:

The CPI is published according to The International Classification of individual Consumption by Purpose (COICOP-HBS 2003), which is included in the National Accounts System (SNA, 1993). COICOP is a recommended classification by many international organizations as the International Labor Force organization (ILO) and International Monetary Fund (IMF). COICOP is also used in the International Comparison Program (ICP).

٤- فترة الأساس :

اتخذت أسعار شهر يناير ٢٠١٠ كشهر أساس لبداية السلسلة الجديدة.

٥- ربط السلسلة الزمنية :

- تم تركيب الأرقام القياسية لأسعار المستهلكين للشهور من يناير ٢٠١٠ إلى يولييه ٢٠١٠ باستخدام أوزان بحث الدخل والإنفاق والاستهلاك لعام ٢٠٠٩/٢٠٠٨ وأسعار شهر يناير ٢٠١٠ كشهر أساس.
- تم تركيب الأرقام القياسية لأسعار المستهلكين للشهور من ديسمبر ٢٠٠٩ إلى أغسطس ٢٠٠٩ باستخدام نفس فترة الأساس بالرجوع عكسياً.
- بذلك تتوافر سلسلتين من الأرقام القياسية لأسعار المستهلكين للسنة المالية التي تبدأ من يوليو ٢٠٠٩ إلى يونيو ٢٠١٠ بأساسين مختلفين (أساس سابق يناير ٢٠٠٧، وأساس حالي يناير ٢٠١٠).
- وتعتمد السلسلة الأولى على سلة السلع والخدمات والأوزان المستخرجة من بحث الدخل والإنفاق والإستهلاك ٢٠٠٤/٢٠٠٥ المحدثة سعرياً.. بينما تعتمد السلسلة الثانية على سلة حديثة للسلع والخدمات باستخدام الأوزان المستخرجة من بحث الدخل والإنفاق والإستهلاك ٢٠٠٨/٢٠٠٩.

٦- الأقسام والمجموعات المكونة للأرقام القياسية لأسعار

المستهلكين :

تصدر الأرقام القياسية وفقاً لأحدث التقسيمات المعمول بها دولياً وهو تصنيف الإستهلاك الفردي حسب الغرض (COICOP-HBS 2003) والواردة بنظام الحسابات القومية الصادر عام ١٩٩٣ بعد تطويعها لواقع المجتمع المصري أخذاً في الاعتبار جميع الدراسات الدولية الصادرة في هذا الشأن عن منظمة العمل الدولية، وصندوق النقد الدولي، وتصنيفات السلع والخدمات المستخدمة في برنامج المقارنات الدولية والذي تشارك فيه مصر ضمن مجموعتي الدول الإفريقية والآسيوية.

CPI is published in (12) divisions, (43) main groups, (97) class, (174) sub- class, (479) micro class.

7- Weighting System:

- The weights were derived from the (2008/2009) HIEC survey. The weight of the commodity item is the ratio of the commodity expenditure to the total of all consumption expenditure.
- Weights have been calculated at the level of divisions, Groups, class, sub class and micro class.
- Given the short time period between the (2008/2009) HIEC survey and the base index period in (January 2010), the survey weights have not been updated.

8- Computation of the Index:

The CPI compiled on two steps:

- a- The Jevons index formula (a non weighted geometric mean) is used to calculate the basic index for the(479) micro class items as follows:

$$I_{a,i}^t = I_{a,i}^{t-1} \left(\prod_{k=1}^{k_{a,i}} \left(\frac{P_k^t}{P_k^{t-1}} \right)^{\frac{1}{k_{a,i}}} \right)$$

Where:

- $I_{a,i}^{t-1}$: The previous index for category items (i) in area (a).
- $k_{a,i}$: The number of commodities in category items (i) in area (a).
a=1,2,...,8 ; i=1,2, ... , 479
- P_k^t : Price of available commodity or service in category item (i) in the current month(t).
- b- The formula for the calculation of the CPI is short- term basis, thus each current month's price is compared to the previous month's price. The formula is as follows:

وتصدر الأرقام القياسية مقسمة إلى (١٢) قسماً رئيسياً، (٤٣) مجموعة رئيسية، (٩٧) مجموعة فرعية، (١٧٤) مجموعة جزئية، (٤٧٩) مجموعة سلعية وخدمية أكثر تفصيلاً.

٧- الأوزان المستخدمة في تركيب الرقم القياسي :

- استخرجت الأوزان المستخدمة في تركيب الرقم القياسي لأسعار المستهلكين من نتائج بحث الدخل والإنفاق والاستهلاك لعام ٢٠٠٨/٢٠٠٩ حيث أعطى لكل مفردة سلعية علي مستوى المناطق الجغرافية وزن يساوي نسبة المنفق علي هذه السلعة الي إجمالي الإنفاق الاستهلاكي للجمهورية.
- يتم حساب الأوزان علي مستوى الأقسام والمجموعات الرئيسية والمجموعات الفرعية والمجموعات الجزئية والمجموعات السلعية والخدمية الأكثر تفصيلاً.
- نظراً لقصر الفترة الزمنية بين بحث الدخل والإنفاق والإستهلاك ٢٠٠٨/٢٠٠٩ وفترة الأساس يناير ٢٠١٠ لم تستخدم المعادلة الرياضية الخاصة بتحديث الأوزان بين الفترتين.

٨- تركيب الرقم القياسي :

- يتم تركيب الرقم القياسي لأسعار المستهلكين علي مرحلتين:
- أ- يتم استخدام صيغة Jevons لحساب الرقم القياسي البسيط (غير المرجح) للمجموعات السلعية والخدمية الأكثر تفصيلاً وعددها (٤٧٩) وذلك كآتي:

حيث:

$I_{a,i}^{t-1}$: الرقم القياسي السابق للمجموعة السلعية (i) بالمنطقة (a).

$k_{a,i}$: عدد السلع في المجموعة السلعية (i) بالمنطقة (a).

a=1,2,...,8 ; i=1,2, ... , 479

P_k^t : سعر السلعة أو الخدمة في المجموعة السلعية (i) في الشهر الحالي (t).

ب- استخدمت صيغة لاسبير المعدلة لإظهار الفروق في أسعار الشهر الحالي مقارنة بالشهر السابق وذلك كآتي:

$$I_{\text{Egypt}}^t = \sum_{a=1}^8 \sum_{i=1}^{479} S_{a,i}^{t-1} \left[\frac{I_{a,i}^t}{I_{a,i}^{t-1}} \right]$$

Where:

حيث:

$$S_{a,i}^{t-1} = S_{a,i}^0 \times \frac{I_{a,i}^1}{I_{a,i}^0} \times \frac{I_{a,i}^2}{I_{a,i}^1} \times \frac{I_{a,i}^3}{I_{a,i}^2} \times \dots \times \frac{I_{a,i}^{t-1}}{I_{a,i}^{t-2}} = S_{a,i}^0 \times \left(\frac{I_{a,i}^{t-1}}{I_{a,i}^0} \right)$$

And:

و:

$S_{a,i}^0$: The relative weights for category items (i) in area (a) for the weight reference period. (i) الوزن النسبي للمجموعة السالعية (a) بالمنطقة (a) في الفترة المرجعية.

$$S_{a,i}^0 = \frac{e_{a,i}^0}{\sum_{a=1}^8 \sum_{i=1}^{479} (e_{a,i}^0)}$$

Where:

حيث:

$e_{a,i}^0$: Is the weight as generated from the (2008/2009) HIEC survey.

$e_{a,i}^0$: الوزن المستخرج من بحث الدخل والإنفاق والإستهلاك ٢٠٠٩/٢٠٠٨

$$I_{a,i}^0 = 100$$

9- Replacement:

٩- الإحلال:

a. Seasonal Items:

أ- السلع الموسمية:

If a product disappeared temporarily (meaning it will not be available for pricing again), its price will be imputed using the short-term relative price change of a similar item. Due to the need for having indices for those products to enable international comparison. This is done by using the following formula:

السلع الموسمية التي تختفي من الاسواق في بعض شهور السنة ، يتم تقدير أسعارها خلال فترة إختفائها وكان من الضروري العمل علي إظهار رقم قياسي لها وذلك لإمكانية إجراء المقارنات الدولية ، وقد استخدمت المعادلة:
الرياضة الآتية

$$P_{a,x}^t = P_{a,x}^{t-1} \left(\prod_{\substack{k=1 \\ k \neq x}}^{k_{a,i}} \frac{P_k^t}{P_k^{t-1}} \right)^{\frac{1}{k_{a,i}}}$$

Where:

$P_{a,x}^t$: Price of missing commodity(x)
in category items (i) in area (a)
in current month (t).

حيث:

$P_{a,x}^t$: سعر السلعة المختفية (x) في المجموعة
السلعية (i) في المنطقة (a)
في الشهر الحالي (t).

b. Permanent items:

In response to economic change and varying consumption pattern, some commodities may disappear permanently from the market. In such situation, if the commodity disappeared for two consecutive months, other similar commodity will be included if there prices are available for two consecutive months.

بد السلع الدائمة:

نظراً للتغيرات الاقتصادية وتغير النمط
الإستهلاكي فإنه يمكن إحلال سلع جديدة محل
سلع أخرى في مكونات سلة السلع بمجرد أن يتوافر
سعران متتاليين لبند بديل يمكن استخدام هذا
البند بدلاً من البند الذي اختفى من الأسواق
لشهرين متتاليين.

10 - Data availability:

Paper - CD - website

١٠ - إتاحة البيانات:

ورقي - CD - الموقع الإلكتروني

**الأرقام القياسية والأوزان
للأقسام والمجموعات الرئيسية
حضر وإجمالي الجمهورية**

**CPI and weights
for sections and main groups
Urban and Total Egypt**

ديسمبر ٢٠١٦ - Dec. 2016

Total and Urban Egypt

Jan. 2010=100

Table(1)

حضر و اجمالى الجمهورية

يناير ٢٠١٠=١٠٠

جدول (١)

SECTIONS / GROUPS FOR COMMODITIES AND SERVICES	Total Egypt اجمالى الجمهورية				Urban Egypt حضر الجمهورية				الاقسام والمجموعات الرئيسية للسلع والخدمات
	% Change عن نسبة التغير /		الرقم القياسى index	الاوزان weights	% Change عن نسبة التغير /		الرقم القياسى index	الاوزان weights	
	12/ 2015	11/ 2016	12/ 2016	12/ 2016	12/ 2015	11/ 2016	12/ 2016	12/ 2016	
All Items	24.3	3.4	218.1	10000.000	23.3	3.1	211.7	5435.650	الرقم العام
FOOD AND NON-ALCOHOLIC BEVERAGES	29.3	5.2	264.4	4421.300	28.3	5.3	260.6	2169.664	الطعام والمشروبات
Food	29.0	5.1	267.0	4281.330	28.0	5.2	263.4	2094.090	الطعام
Bread and cereals	54.1	10.2	259.2	706.107	49.4	10.1	241.1	289.081	الخبز والحبوب
Meat	25.6	5.7	257.0	1183.169	26.8	5.9	260.0	576.042	اللحوم والدواجن
Fish and seafood	24.7	6.1	216.0	245.545	24.9	6.1	215.8	157.406	الأسماك والمأكولات البحرية
Milk, cheese and eggs	17.1	5.3	232.8	576.255	18.5	5.6	224.6	318.881	الالبان والجبن والبيض
Oils and fats	47.6	6.7	211.4	385.369	51.1	7.0	215.9	179.176	الزيوت والدهون
Fruit	24.0	5.3	213.7	288.471	23.5	5.1	211.8	151.626	الفاكهة
Vegetables	19.4	0.3	430.3	630.313	18.0	0.5	442.9	290.579	الخضروات
Suger ,jam,honey,chocolate and confectionery	56.8	6.9	203.9	200.155	57.8	7.0	205.6	96.589	السكر والأغذية السكرية
Other Food products	38.2	9.4	208.8	65.947	36.9	9.1	206.0	34.708	منتجات غذائية أخرى
Non-Alcoholic Beverages	45.0	9.3	184.2	139.970	43.4	9.1	184.2	75.574	المشروبات
Coffee,tea and cocoa	60.7	12.0	202.2	95.055	62.7	12.4	207.2	46.825	البن والشاي والكافوا
Mineral waters,soft drinks,fruit and vegetable juices	12.7	2.2	146.0	44.916	12.6	2.4	146.8	28.749	المياه المعدنية والغازية والعصائر الطبيعية
ALCOHOLIC BEVERAGES,TOBACCO AND NARCOTICS	25.6	0.0	403.5	244.972	26.6	0.0	400.7	119.020	المشروبات الكحولية والدخان
ALCOHOLIC BEVERAGES	16.8	0.0	140.3	0.170	16.8	0.0	140.4	0.157	المشروبات الكحولية
Tobacco	25.6	0.0	403.7	244.802	26.6	0.0	401.0	118.862	الدخان
CLOTHING AND FOOTWEAR	20.3	0.0	160.5	580.724	19.8	0.0	156.9	293.913	الملابس والأحذية
Clothing	16.3	0.0	152.5	468.130	15.9	0.0	149.7	236.304	الملابس
Clothing materials	9.9	0.0	143.7	34.077	8.7	0.0	136.5	7.963	الأقمشة
Garments	17.3	0.0	152.5	391.398	16.5	0.0	148.2	209.264	الملابس الجاهزة
Other clothes and accessories	12.4	0.0	117.2	18.588	11.0	0.0	114.7	7.899	الملابس الأخرى ومستلزماتها
Cleaning,repair and hire of clothing	13.0	0.0	192.7	24.068	13.0	0.0	211.1	11.179	التنظيف والإصلاح وتأجير الملابس
Footwear	35.8	0.0	193.6	112.594	35.0	0.0	186.8	57.608	الأحذية
Shoes and other Footwear	37.2	0.0	194.2	109.072	36.3	0.0	187.2	55.990	الأحذية
Repair and hire of Footwear	0.0	0.0	174.0	3.522	0.0	0.0	172.3	1.618	إصلاح الأحذية
HOUSING,WATER,ELECTRICITY,GAS AND OTHER FUELS	8.3	0.0	140.3	1769.526	8.2	0.0	139.1	998.582	المسكن والمياه والكهرباء والغاز والوقود
Actual rentals for housing	0.0	0.0	105.2	139.608	0.0	0.0	105.7	122.155	الإيجار الفعلى للمسكن
Imputed rentals for housing	0.0	0.0	108.1	1201.071	0.0	0.0	108.1	636.508	الإيجار المحسوب للمسكن
Maintenance and repair of the dwelling	14.1	0.0	173.5	76.382	13.7	0.0	173.8	51.978	صيانة واصلاح المسكن
Water supply and miscellaneous services relating to the dwelling	24.8	0.0	199.4	103.439	24.5	0.0	199.5	55.641	المياه والخدمات المتنوعة المتعلقة بالمسكن
Electricity, gas and other fuels	23.3	0.0	280.3	249.027	24.1	0.0	280.3	132.300	الكهرباء والغاز ومواد الوقود الأخرى

SECTIONS / GROUPS FOR COMMODITIES AND SERVICES	Total Egypt اجمالي الجمهورية				Urban Egypt حضر الجمهورية				الاقسام والمجموعات الرئيسية للسلع والخدمات
	% Change نسبة التغير % عن		الرقم القياسي index	الاوران weights	% Change نسبة التغير % عن		الرقم القياسي index	الاوران weights	
	12/ 2015	11/ 2016	12/ 2016	12/ 2016	12/ 2015	11/ 2016	12/ 2016	12/ 2016	
FURNISHINGS,HOUSEHOLD EQUIPMENT AND ROUTINE MAINTENANCE OF THE HOUSE	25.4	2.7	183.0	364.501	24.1	2.7	182.5	204.890	الأثاث والتجهيزات والمعدات المنزلية والصيانة
Furniture, furnishings, carpets and other floor coverings	16.2	0.0	180.8	28.383	15.4	0.0	179.5	17.449	الأثاث والتجهيزات والسجاد وأغطية الأرضيات الأخرى
Household Textiles	11.3	0.0	182.3	41.808	11.5	0.0	184.2	17.821	المفروشات المنزلية
Household appliances	43.9	8.4	197.4	44.453	46.0	9.2	199.3	24.808	الأجهزة المنزلية
Glassware, tableware and household utensils	75.6	11.5	236.1	20.415	74.2	11.7	232.7	8.927	الأدوات الزجاجية وأدوات المائدة والأدوات المنزلية
Tools and equipment for house and garden	30.0	9.3	168.5	12.993	31.0	10.0	167.9	5.759	ادوات ومعدات المنازل والحداق
Goods and services for routine household maintenance	21.5	1.0	176.3	216.449	19.9	1.1	176.6	130.126	السلع والخدمات المستخدمة في صيانة المنزل
HEALTH	33.3	5.6	198.4	587.748	32.9	4.3	190.5	343.992	الرعاية الصحية
Medical products, appliances and equipment	44.7	0.0	187.8	352.148	44.5	0.0	187.3	211.814	المنتجات والأجهزة والمعدات الطبية
Out-patient services	20.9	16.5	230.4	128.356	17.8	13.3	204.5	73.155	خدمات مرضى العيادات الخارجية
Hospital services	20.7	10.5	195.1	107.243	19.1	9.6	184.8	59.023	خدمات المستشفيات
TRANSPORT	22.8	1.0	172.7	462.013	23.2	1.1	173.5	308.939	النقل والمواصلات
Purchase of vehicles	47.0	5.2	196.1	69.676	46.7	5.3	180.9	51.604	شراء المركبات
Operation of personal transport equipment	26.8	0.5	190.2	107.436	26.9	0.5	190.6	90.424	المنفق على النقل الخاص
Transport services	15.4	0.0	160.3	284.901	14.8	0.0	162.0	166.912	خدمات النقل
COMMUNICATIONS	1.8	0.0	99.1	258.044	1.8	0.0	98.6	169.389	الاتصالات السلكية واللاسلكية
Postal services	0.0	0.0	106.8	0.087	0.0	0.0	106.1	0.045	خدمات البريد
Telephone and telefax services	8.6	0.0	82.6	7.127	6.7	0.0	79.8	4.366	معدات خدمات الهاتف والفاكس
Telephone and fax service	1.6	0.0	99.6	250.830	1.7	0.0	99.1	164.978	خدمات الهاتف والفاكس
RECREATION AND CULTURE	16.9	0.3	205.6	201.929	16.2	0.3	209.8	132.262	الثقافة والترفيه
Audio,visual,photographic, information processing equipment	17.4	3.8	116.5	27.103	20.2	4.2	121.2	14.825	معدات الصوت والصورة ومعدات التصوير وتجهيز المعلومات
Other recreational items and equipment, gardens and pets	36.0	0.0	161.4	7.136	30.4	0.0	154.6	3.274	الاصناف والمعدات الترفيهية الأخرى ومتعلقاتها
Recreational items and equipment	1.4	0.0	113.5	31.692	1.3	0.0	113.9	21.468	الخدمات الثقافية والترفيهية
Newspapers, books and stationery	18.9	0.0	194.1	54.279	17.2	0.0	189.6	31.928	الصحف والكتب والأدوات الكتابية
Package holidays	17.9	0.0	282.5	81.719	17.5	0.0	279.0	60.766	الرحلات السياحية المنظمة
EDUCATION	12.9	0.0	246.5	350.998	12.3	0.0	246.0	251.805	التعليم
Pre- primary and primary education	14.0	0.0	250.7	187.134	13.1	0.0	250.3	128.735	التعليم قبل الابتدائي والتعليم الأساسي
Secondary education	13.2	0.0	271.3	79.347	13.3	0.0	274.0	54.357	التعليم الثانوي العام والفنى
Post-Secondary Non- Tertiary education	0.0	0.0	123.4	6.739	0.0	0.0	123.5	5.170	التعليم بعد الثانوي والفنى
Tertiary education	10.2	0.0	222.3	76.999	10.2	0.0	223.8	62.896	التعليم العالي
Unspecified level of education	7.0	0.0	171.7	0.779	7.3	0.0	171.9	0.647	التعليم غير محدد المستوى
RESTAURANTS AND HOTELS	28.3	3.1	253.0	415.107	29.8	3.5	251.4	240.625	المطاعم والفنادق
Catering services	28.6	3.2	254.3	409.662	30.1	3.5	252.6	237.890	الوجبات الجاهزة
Accommodation services	0.0	0.0	156.6	5.445	0.0	0.0	151.9	2.735	خدمات الفنادق
MISCELLANEOUS GOODS AND SERVICES	25.3	1.0	145.3	343.139	24.6	1.1	143.2	202.570	السلع والخدمات المتنوعة
Personal care	21.6	0.5	144.6	204.456	20.6	0.6	142.0	121.953	العناية الشخصية
Personal effects	69.8	3.8	234.8	41.022	72.2	4.0	235.4	23.419	أمتعة شخصية
Insurance	0.0	0.0	100.0	53.015	0.0	0.0	100.0	35.455	التأمين
Other services	19.0	0.0	119.6	44.647	21.2	0.0	121.7	21.743	خدمات أخرى غير مصنفة في مكان آخر

**الأرقام القياسية
للأقسام والمجموعات الرئيسية
للمناطق الحضرية**

**CPI
for sections and main groups
Urban Regions**

ديسمبر ٢٠١٦ - Dec. 2016

SECTIONS / GROUPS FOR COMMODITIES AND SERVICES	Lower Egypt حضرية			Alexandria الإسكندرية			Cairo القاهرة			الاقسام والمجموعات الرئيسية للسلع والخدمات
	نسبة التغير % عن		الرقم القياسي	نسبة التغير % عن		الرقم القياسي	نسبة التغير % عن		الرقم القياسي	
	12/ 2015	11/ 2016	12/ 2016	12/ 2015	11/ 2016	12/ 2016	12/ 2015	11/ 2016	12/ 2016	
All Items	24.4	3.4	218.4	23.0	3.2	209.5	22.3	2.8	204.8	الرقم العام
FOOD AND NON-ALCOHOLIC BEVERAGES	29.7	5.4	273.9	27.5	5.4	254.0	27.4	5.2	248.8	الطعام والمشروبات
Food	29.5	5.3	276.6	27.1	5.3	256.1	27.1	5.1	251.6	الطعام
Bread and cereals	61.5	11.3	298.3	46.3	10.4	225.9	40.6	8.7	210.8	الخبز والحبوب
Meat	26.0	5.7	260.3	28.7	6.3	253.1	26.1	5.9	258.3	اللحوم والدواجن
Fish and seafood	25.9	6.8	210.0	22.4	5.5	207.9	24.1	5.7	206.2	الأسماك والمأكولات البحرية
Milk, cheese and eggs	17.1	5.4	235.1	19.6	5.7	216.2	19.0	5.6	214.8	الالبان والجبن والبيض
Oils and fats	52.8	6.8	217.0	51.2	7.2	217.0	51.9	7.3	220.0	الزيوت والدهون
Fruit	24.4	5.5	208.8	22.7	5.0	231.2	20.4	4.6	199.0	الفاكهة
Vegetables	16.9	0.0	456.2	16.5	0.6	449.8	18.8	0.5	428.8	الخضروات
Suger ,jam,honey,chocolate and confectionery	52.9	7.1	202.8	66.1	7.4	211.2	52.9	7.0	197.6	السكر والأغذية السكرية
Other Food products	34.4	8.2	205.0	34.8	8.2	201.1	40.7	10.3	211.8	منتجات غذائية أخرى
Non-Alcoholic Beverages	43.9	9.0	185.5	45.3	9.3	189.0	40.0	8.7	181.2	المشروبات
Coffee,tea and cocoa	62.0	12.2	205.7	65.4	12.8	211.8	60.6	12.3	205.4	البن والشاي والكافوا
Mineral waters,soft drinks,fruit and	11.4	1.5	147.5	11.1	1.4	148.3	12.4	2.5	147.9	المياه المعدنية والغازية والعصائر الطبيعية
ALCOHOLIC BEVERAGES,TOBACCO	26.4	0.0	401.7	27.7	0.0	413.7	26.9	0.0	389.3	المشروبات الكحولية والدخان
ALCOHOLIC BEVERAGES	16.1	0.0	138.5	17.2	0.0	141.7	16.1	0.0	138.5	المشروبات الكحولية
Tobacco	26.4	0.0	401.7	27.7	0.0	413.8	26.9	0.0	390.1	الدخان
CLOTHING AND FOOTWEAR	19.3	0.0	155.8	15.9	0.0	143.2	22.5	0.0	163.4	الملابس والأحذية
Clothing	15.6	0.0	149.2	13.3	0.0	138.6	17.6	0.0	153.6	الملابس
Clothing materials	8.4	0.0	135.7	6.3	0.0	129.8	6.8	0.0	136.0	الأقمشة
Garments	16.3	0.0	149.6	13.6	0.0	138.3	18.3	0.0	147.8	الملابس الجاهزة
Other clothes and accessories	11.2	0.0	115.3	8.2	0.0	109.7	9.4	0.0	110.8	الملابس الأخرى ومستلزماتها
Cleaning,repair and hire of clothing	11.4	0.0	189.1	12.5	0.0	202.1	14.2	0.0	245.7	التنظيف والإصلاح وتأجير الملابس
Footwear	33.3	0.0	183.1	25.2	0.0	160.8	41.4	0.0	204.4	الأحذية
Shoes and other Footwear	34.7	0.0	183.5	26.2	0.0	160.4	42.4	0.0	205.1	الأحذية
Repair and hire of Footwear	0.0	0.0	170.1	0.0	0.0	173.8	0.0	0.0	172.3	إصلاح الأحذية
HOUSING,WATER,ELECTRICITY,GAS AND	8.5	0.0	137.2	8.0	0.0	142.1	8.2	0.0	136.8	المسكن والمياه والكهرباء والغاز والوقود
Actual rentals for housing	0.0	0.0	105.4	0.0	0.0	114.3	0.0	0.0	103.7	الإيجار الفعلي للمسكن
Imputed rentals for housing	0.0	0.0	107.2	0.0	0.0	117.8	0.0	0.0	106.7	الإيجار المحتسب للمسكن
Maintenance and repair of the dwelling	14.3	0.0	172.1	12.6	0.0	166.3	13.2	0.0	179.5	صيانة وإصلاح المسكن
Water supply and miscellaneous services	25.0	0.0	206.4	24.0	0.0	194.0	24.3	0.0	196.6	المياه والخدمات المتنوعة المتعلقة بالمسكن
Electricity, gas and other fuels	25.8	0.0	268.3	29.0	0.0	259.8	24.9	0.0	270.5	الكهرباء والغاز ومواد الوقود الأخرى

SECTIONS / GROUPS FOR COMMODITIES AND SERVICES	حضر بـحـرى Lower Egypt			الاسكندرية Alexandria			القاهرة Cairo			الاقسام والمجموعات الرئيسية للسلع والخدمات
	نسبة التغير % عن		الرقم القياسى	نسبة التغير % عن		الرقم القياسى	نسبة التغير % عن		الرقم القياسى	
	12/ 2015	11/ 2016	12/ 2016	12/ 2015	11/ 2016	12/ 2016	12/ 2015	11/ 2016	12/ 2016	
FURNISHINGS,HOUSEHOLD EQUIPMENT AND ROUTINE MAINTENANCE OF THE HOUSE	27.1	3.2	183.5	22.7	2.5	179.3	21.4	2.5	188.8	الأثاث والتجهيزات والمعدات المنزلية والصيانة
Furniture, furnishings, carpets and other floor coverings	14.9	0.0	170.8	14.1	0.0	171.9	16.7	0.0	193.8	الأثاث والتجهيزات والسجاد وأغطية الأرضيات الأخرى
Household Textiles	11.4	0.0	185.2	12.6	0.0	201.9	11.3	0.0	186.4	المفروشات المنزلية
Household appliances	44.0	9.0	196.4	44.8	9.2	193.9	49.1	10.4	206.1	الأجهزة المنزلية
Glassware, tableware and household utensils	73.9	11.4	234.7	71.7	12.3	227.4	78.5	13.1	241.7	الأدوات الزجاجية وأدوات المائدة والأدوات المنزلية
Tools and equipment for house and garden	32.0	9.8	170.1	30.6	10.3	166.6	30.0	10.0	164.9	ادوات ومعدات المنازل والحدائق
Goods and services for routine household maintenance	23.1	1.2	176.7	20.2	1.4	174.7	16.6	0.9	184.1	السلع والخدمات المستخدمة فى صيانة المنزل
HEALTH	34.3	5.7	201.6	34.4	3.8	185.7	31.7	2.6	180.9	الرعاية الصحية
Medical products, appliances and equipment	44.7	0.0	187.9	44.9	0.0	188.1	44.2	0.0	186.4	المنتجات والأجهزة والمعدات الطبية
Out-patient services	21.6	17.3	233.4	18.7	14.2	194.7	12.0	6.8	175.2	خدمات مرضى العيادات الخارجية
Hospital services	22.9	11.2	211.8	16.0	8.3	161.0	17.0	8.6	167.7	خدمات المستشفيات
TRANSPORT	24.4	0.9	172.5	21.0	0.9	174.3	23.4	1.2	177.4	النقل والمواصلات
Purchase of vehicles	47.8	5.4	183.7	50.5	5.8	188.2	46.8	5.5	180.1	شراء المركبات
Operation of personal transport equipment	27.5	0.7	191.0	27.9	0.4	193.6	26.9	0.5	190.2	المنفق على النقل الخاص
Transport services	18.8	0.0	162.4	14.0	0.0	166.1	13.0	0.0	166.3	خدمات النقل
COMMUNICATIONS	1.7	0.0	100.9	1.9	0.0	100.6	1.8	0.0	94.9	الاتصالات السلكية واللاسلكية
Postal services	0.0	0.0	106.5	0.0	0.0	105.0	0.0	0.0	108.4	خدمات البريد
Telephone and telefax services	8.5	0.0	81.8	13.2	0.0	86.8	5.5	0.0	78.8	معدات خدمات الهاتف والفاكس
Telephone and fax service	1.6	0.0	101.4	1.8	0.0	100.8	1.7	0.0	95.2	خدمات الهاتف والفاكس
RECREATION AND CULTURE	15.7	0.1	204.0	14.9	0.2	191.1	16.2	0.3	219.5	الثقافة والترفيه
Audio,visual,photographic, information processing equipment	15.5	1.5	116.9	18.8	4.9	119.6	25.1	5.5	126.7	معدات الصوت والصورة ومعدات التصوير وتجهيز المعلومات
Other recreational items and equipment, gardens and pets	31.3	0.0	152.0	25.2	0.0	147.7	26.9	0.0	157.8	الاصناف والمعدات الترفيهية الأخرى ومتعلقاتها
Recreational items and equipment	1.0	0.0	111.1	1.0	0.0	114.6	1.7	0.0	117.7	الخدمات الثقافية والترفيهية
Newspapers, books and stationery	17.0	0.0	189.9	19.1	0.0	192.4	16.6	0.0	188.6	الصحف والكتب والأدوات الكتابية
Package holidays	17.2	0.0	273.5	18.8	0.0	287.6	17.0	0.0	273.2	الرحلات السياحية المنظمة
EDUCATION	13.1	0.0	242.1	11.4	0.0	251.2	10.4	0.0	238.8	التعليم
Pre- primary and primary education	14.7	0.0	254.3	11.8	0.0	255.2	11.0	0.0	245.7	التعليم قبل الابتدائي والتعليم الاساسي
Secondary education	11.7	0.0	260.3	11.7	0.0	263.2	11.3	0.0	255.0	التعليم الثانوي العام والفنى
Post-Secondary Non- Tertiary education	0.0	0.0	125.1	0.0	0.0	124.6	0.0	0.0	122.2	التعليم بعد الثانوي والفنى
Tertiary education	11.2	0.0	210.4	11.4	0.0	250.0	8.6	0.0	221.0	التعليم العالي
Unspecified level of education	8.3	0.0	154.8	5.7	0.0	186.9	8.5	0.0	167.1	التعليم غير محدد المستوى
RESTAURANTS AND HOTELS	27.3	3.0	229.2	37.1	4.1	224.7	30.6	3.6	259.7	المطاعم والفنادق
Catering services	27.6	3.0	230.9	37.3	4.1	224.7	30.7	3.7	259.9	الوجبات الجاهزة
Accommodation services	0.0	0.0	121.5	0.0	0.0	225.7	0.0	0.0	149.2	خدمات الفنادق
MISCELLANEOUS GOODS AND SERVICES	26.0	1.0	144.9	20.8	0.8	137.5	23.4	1.0	142.9	السلع والخدمات المتنوعة
Personal care	22.0	0.5	143.6	19.2	0.6	140.3	19.9	0.6	142.1	العناية الشخصية
Personal effects	66.5	3.4	223.2	58.8	3.1	208.9	75.0	3.8	243.5	أمتعة شخصية
Insurance	0.0	0.0	100.0	0.0	0.0	100.0	0.0	0.0	100.0	التأمين
Other services	27.0	0.0	127.7	26.9	0.0	127.3	20.9	0.0	121.3	خدمات اخرى غير مصنفة في مكان آخر

Cont. Table(2)

تابع جدول (٢)

SECTIONS / GROUPS FOR COMMDITIES AND SERVICES	Frontier Governorates الحدود			Canal Cities مدن القناة			Upper Egypt حصر قنبلى			الاقسام والمجموعات الرئيسية للسلع والخدمات
	نسبة التغير % عن		الرقم القياسى	نسبة التغير % عن		الرقم القياسى	نسبة التغير % عن		الرقم القياسى	
	Change%		index	Change%		index	Change%		index	
	12/ 2015	11/ 2016	12/ 2016	12/ 2015	11/ 2016	12/ 2016	12/ 2015	11/ 2016	12/ 2016	
All Items	24.3	3.5	215.4	24.4	3.4	211.6	22.9	3.0	214.9	الرقم العام
FOOD AND NON-ALCOHOLIC BEVERAGES	27.6	5.3	263.6	28.4	5.3	258.3	28.5	5.1	265.0	الطعام والمشروبات
Food	27.2	5.1	267.1	28.2	5.2	261.4	28.1	5.0	267.8	الطعام
Bread and cereals	52.7	11.7	260.6	50.8	10.4	266.5	41.2	9.2	200.9	الخبز والحبوب
Meat	25.3	5.3	265.7	25.3	5.6	256.3	28.0	6.1	266.5	اللحوم والدواجن
Fish and seafood	26.1	5.9	231.9	24.2	5.4	224.2	27.0	6.7	242.2	الأسماك والماكولات البحرية
Milk, cheese and eggs	17.9	5.3	225.2	18.7	5.7	223.0	18.3	5.4	235.9	الالبان والجبن والبيض
Oils and fats	53.7	6.7	209.8	49.5	6.8	206.9	48.7	6.7	212.4	الزيوت والدهون
Fruit	19.1	4.3	196.7	21.9	4.3	209.5	28.4	5.7	222.3	الفاكهة
Vegetables	17.2	1.4	397.5	20.3	0.7	442.1	19.0	0.7	448.3	الخضروات
Suger ,jam,honey,chocolate and confectionery	63.7	7.2	211.9	54.1	6.5	200.7	66.2	6.9	216.7	السكر والأغذية السكرية
Other Food products	35.3	8.4	203.5	34.7	8.4	201.9	36.8	9.3	204.1	منتجات غذائية أخرى
Non-Alcoholic Beverages	42.5	9.1	181.5	39.5	8.6	178.9	48.3	10.0	187.0	المشروبات
Coffee,tea and cocoa	68.2	12.8	213.3	59.1	12.0	202.0	64.8	12.4	209.1	البن والشاي والكاكاو
Mineral waters,soft drinks,fruit and	12.8	3.1	144.4	13.8	2.9	147.7	15.1	3.4	143.1	المياه المعدنية والغازية والعصائر الطبيعية
ALCOHOLIC BEVERAGES,TOBACCO	25.7	0.0	417.8	26.3	0.0	398.9	25.9	0.0	403.0	المشروبات الكحولية والدخان
ALCOHOLIC BEVERAGES	16.7	0.0	140.0	16.7	0.0	140.0	18.5	0.0	145.5	المشروبات الكحولية
Tobacco	25.7	0.0	418.9	26.3	0.0	399.0	25.9	0.0	403.4	الدخان
CLOTHING AND FOOTWEAR	20.8	0.0	162.4	20.0	0.0	154.8	19.7	0.0	159.2	الملابس والأحذية
Clothing	16.4	0.0	153.9	16.5	0.0	148.4	15.6	0.0	152.1	الملابس
Clothing materials	9.2	0.0	133.0	7.8	0.0	141.9	9.5	0.0	138.1	الأقمشة
Garments	17.2	0.0	155.2	17.0	0.0	148.8	16.4	0.0	152.0	الملابس الجاهزة
Other clothes and accessories	13.4	0.0	117.2	10.4	0.0	114.7	13.1	0.0	118.6	الملابس الأخرى ومستلزماتها
Cleaning,repair and hire of clothing	12.4	0.0	194.0	11.0	0.0	183.6	12.6	0.0	190.4	التنظيف والإصلاح وتأجير الملابس
Footwear	39.5	0.0	201.5	33.8	0.0	181.4	35.4	0.0	188.6	الأحذية
Shoes and other Footwear	40.4	0.0	202.3	35.1	0.0	181.6	37.0	0.0	189.1	الأحذية
Repair and hire of Footwear	0.0	0.0	162.5	0.0	0.0	173.8	0.0	0.0	174.4	إصلاح الأحذية
HOUSING,WATER,ELECTRICITY,GAS AND	6.8	0.0	126.6	8.3	0.0	132.0	8.1	0.0	146.4	المسكن والمياه والكهرباء والغاز و الوقود
Actual rentals for housing	0.0	0.0	105.0	0.0	0.0	104.7	0.0	0.0	105.0	الإيجار الفعلى للمسكن
Imputed rentals for housing	0.0	0.0	106.8	0.0	0.0	104.5	0.0	0.0	107.0	الإيجار المحسوب للمسكن
Maintenance and repair of the dwelling	15.2	0.0	162.7	11.9	0.0	154.7	15.0	0.0	174.7	صيانة وإصلاح المسكن
Water supply and miscellaneous services	27.8	0.0	218.2	24.5	0.0	199.1	24.1	0.0	197.6	المياه والخدمات المتنوعة المتعلقة بالمسكن
Electricity, gas and other fuels	27.5	0.0	237.3	27.8	0.0	262.6	19.6	0.0	319.5	الكهرباء والغاز ومواد الوقود الأخرى

SECTIONS / GROUPS FOR COMMODITIES AND SERVICES	Frontier Governorates الحدود			Canal Cities مدن القناة			Upper Egypt حصر قسبلى			الاقسام والمجموعات الرئيسية للسلع والخدمات
	نسبة التغير % عن		الرقم القياسى	نسبة التغير % عن		الرقم القياسى	نسبة التغير % عن		الرقم القياسى	
	12/ 2015	11/ 2016	12/ 2016	12/ 2015	11/ 2016	12/ 2016	12/ 2015	11/ 2016	12/ 2016	
FURNISHINGS,HOUSEHOLD EQUIPMENT AND ROUTINE MAINTENANCE OF THE	24.1	2.1	177.3	25.8	2.6	180.8	24.9	2.6	176.5	الأثاث والتجهيزات والمعدات المنزلية والصيانة
Furniture, furnishings, carpets and other floor coverings	15.5	0.0	175.1	14.6	0.0	176.9	15.7	0.0	181.2	الأثاث والتجهيزات والسجاد وأغطية الأرضيات الأخرى
Household Textiles	12.8	0.0	178.1	11.8	0.0	181.0	11.1	0.0	177.6	المفروشات المنزلية
Household appliances	36.5	5.0	198.6	47.7	8.6	199.5	45.5	8.7	196.6	الأجهزة المنزلية
Glassware, tableware and household utensils	63.3	9.1	213.5	80.2	12.8	244.7	74.0	11.3	228.9	الأدوات الزجاجية وأدوات المائدة والأدوات المنزلية
Tools and equipment for house and garden	29.0	8.6	161.6	27.2	8.5	158.9	31.9	10.3	170.9	أدوات ومعدات المنازل والحدائق
Goods and services for routine household maintenance	22.7	1.2	168.6	23.9	1.4	175.7	20.7	0.9	168.4	السلع والخدمات المستخدمة فى صيانة المنزل
HEALTH	28.7	6.6	193.1	33.9	6.2	200.2	32.3	5.2	195.2	الرعاية الصحية
Medical products, appliances and equipment	43.6	0.0	186.4	44.6	0.0	187.3	44.7	0.0	187.5	المنتجات والأجهزة والمعدات الطبية
Out-patient services	17.8	15.7	211.2	21.6	17.1	228.1	20.0	16.1	220.3	خدمات مرضى العيادات الخارجية
Hospital services	18.3	9.3	183.8	23.8	12.8	209.0	17.7	8.7	190.4	خدمات المستشفيات
TRANSPORT	29.3	1.9	175.4	28.5	1.8	175.9	20.2	0.7	164.9	النقل والمواصلات
Purchase of vehicles	45.6	4.7	179.0	49.6	5.7	187.0	40.5	4.5	170.7	شراء المركبات
Operation of personal transport equipment	27.8	0.5	197.4	27.4	0.6	193.7	25.6	0.4	186.5	الموقف على النقل الخاص
Transport services	13.2	0.0	147.6	17.0	0.0	157.5	14.1	0.0	154.8	خدمات النقل
COMMUNICATIONS	2.2	0.0	101.7	2.0	0.0	100.1	1.8	0.0	99.7	الاتصالات السلكية واللاسلكية
Postal services	0.0	0.0	105.4	0.0	0.0	104.8	0.0	0.0	106.8	خدمات البريد
Telephone and telefax services	6.3	0.0	78.6	5.3	0.0	77.3	5.3	0.0	78.7	معدات خدمات الهاتف والفاكس
Telephone and fax service	2.0	0.0	102.8	1.8	0.0	101.4	1.7	0.0	100.4	خدمات الهاتف والفاكس
RECREATION AND CULTURE	16.2	0.4	192.0	18.6	0.6	228.5	16.7	0.3	209.5	الثقافة والترفيه
Audio,visual,photographic, information processing equipment	17.3	5.2	117.6	28.8	6.9	130.6	17.3	4.1	116.8	معدات الصوت والصورة ومعدات التصوير وتجهيز المعلومات
Other recreational items and equipment, gardens and pets	34.0	0.0	151.5	34.0	0.0	159.6	34.5	0.0	159.5	الأصناف والمعدات الترفيهية الأخرى ومتعلقاتها
Recreational items and equipment	2.2	0.0	107.2	3.7	0.0	111.6	1.5	0.0	112.1	الخدمات الثقافية والترفيهية
Newspapers, books and stationery	14.4	0.0	179.2	15.8	0.0	188.0	17.8	0.0	190.8	الصحف والكتب والأدوات الكتابية
Package holidays	18.8	0.0	285.1	18.9	0.0	297.7	17.6	0.0	286.1	الرحلات السياحية المنظمة
EDUCATION	12.6	0.0	247.6	18.7	0.0	271.3	14.0	0.0	252.8	التعليم
Pre- primary and primary education	12.5	0.0	244.6	20.3	0.0	269.6	14.4	0.0	247.3	التعليم قبل الابتدائي والتعليم الأساسي
Secondary education	12.7	0.0	261.5	18.7	0.0	324.5	17.3	0.0	315.9	التعليم الثانوي العام والفنى
Post-Secondary Non- Tertiary education	0.0	0.0	122.1	0.0	0.0	125.8	0.0	0.0	122.7	التعليم بعد الثانوي والفنى
Tertiary education	13.0	0.0	250.0	15.7	0.0	235.8	9.6	0.0	219.0	التعليم العالي
Unspecified level of education	7.9	0.0	146.5	5.3	0.0	198.1	9.7	0.0	146.9	التعليم غير محدد المستوى
RESTAURANTS AND HOTELS	30.8	3.8	273.2	29.3	3.5	259.2	27.4	3.2	267.9	الطعام والفنادق
Catering services	32.1	3.9	276.3	29.8	3.5	262.1	27.8	3.2	270.1	الوجبات الجاهزة
Accommodation services	0.0	0.0	203.3	0.0	0.0	143.7	0.0	0.0	154.5	خدمات الفنادق
MISCELLANEOUS GOODS AND SERVICES	42.5	3.3	171.4	24.0	1.1	141.5	24.5	1.0	141.6	السلع والخدمات المتنوعة
Personal care	22.1	0.5	145.1	20.5	0.6	141.4	21.3	0.5	141.2	العناية الشخصية
Personal effects	90.2	6.7	267.2	74.2	4.3	235.8	72.8	3.9	238.6	أمتعة شخصية
Insurance	0.0	0.0	100.0	0.0	0.0	100.0	0.0	0.0	100.0	التأمين
Other services	16.0	0.0	116.7	18.0	0.0	118.3	16.3	0.0	116.8	خدمات أخرى غير مصنفة في مكان آخر

**الأرقام القياسية
للأقسام والمجموعات الرئيسية
للمناطق الريفية وريف الجمهورية**

**CPI
for sections and main groups
Rural Regions and Rural Egypt**

ديسمبر ٢٠١٦ - Dec. 2016

Rural Region & Rural Egypt

مناطق ريفية وريف الجمهورية

Jan. 2010=100

يناير ٢٠١٠=١٠٠

Table(3)

جدول (٣)

SECTIONS / GROUPS FOR COMMODITIES AND SERVICES	Rural Egypt ريف الجمهورية			Rural Upper Egypt ريف قبلى			Rural Lower Egypt ريف بحرى			الاقسام والمجموعات الرئيسية للسلع والخدمات
	Change% عن نسبة التغير / %		الرقم القياسى index	Change% عن نسبة التغير / %		الرقم القياسى index	Change% عن نسبة التغير / %		الرقم القياسى index	
	12/ 2015	11/ 2016	12/ 2016	12/ 2015	11/ 2016	12/ 2016	12/ 2015	11/ 2016	12/ 2016	
All Items	25.6	3.6	225.7	25.3	3.4	229.6	25.8	3.7	223.1	الرقم العام
FOOD AND NON-ALCOHOLIC BEVERAGES	30.3	5.2	268.0	29.6	4.8	268.1	30.7	5.5	268.0	الطعام والمشروبات
Food	30.0	5.1	270.5	29.3	4.7	271.0	30.4	5.4	270.1	الطعام
Bread and cereals	57.2	10.2	271.8	47.3	8.4	235.4	62.5	11.2	294.1	الخبز والخبز
Meat	24.4	5.5	254.1	26.6	5.8	262.0	22.9	5.2	248.5	اللحوم والدواجن
Fish and seafood	24.4	6.0	216.3	25.3	6.4	204.5	23.9	5.7	223.7	الأسماك والماكولات البحرية
Milk, cheese and eggs	15.5	5.1	242.9	15.7	5.1	247.2	15.5	5.1	240.5	الالبان والتجبن والبيض
Oils and fats	44.5	6.3	207.5	43.6	6.4	212.5	45.3	6.3	203.1	الزيوت والدهون
Fruit	24.6	5.4	215.7	25.5	5.4	236.4	24.0	5.4	203.4	الفاكهة
Vegetables	20.6	0.2	419.5	20.9	0.1	438.3	20.5	0.3	406.8	الخضروات
Suger ,jam,honey,chocolate and confectionery	55.9	6.8	202.2	66.3	6.9	214.6	48.5	6.7	193.4	السكر والأغذية السكرية
Other Food products	39.6	9.7	211.9	40.8	10.2	213.4	38.8	9.3	210.9	منتجات غذائية أخرى
Non-Alcoholic Beverages	46.9	9.5	184.1	46.1	9.3	180.9	47.5	9.7	187.0	المشروبات
Coffee,tea and cocoa	58.7	11.5	197.4	56.3	11.0	192.1	60.8	12.0	202.1	البن والشاي والكاكاو
Mineral waters,soft drinks,fruit and vegetable juices	12.8	2.0	144.7	14.6	2.7	145.2	11.3	1.4	144.3	المياه المعدنية والغازية والعصائر الطبيعية
ALCOHOLIC BEVERAGES,TOBACCO AND NARCOTICS	24.6	0.0	406.2	24.3	0.0	405.3	24.9	0.0	406.9	المشروبات الكحولية والدخان
ALCOHOLIC BEVERAGES	16.2	0.0	138.6	16.7	0.0	140.0	16.1	0.0	138.5	المشروبات الكحولية
Tobacco	24.6	0.0	406.2	24.3	0.0	405.3	24.9	0.0	406.9	الدخان
CLOTHING AND FOOTWEAR	20.8	0.0	164.1	20.8	0.0	166.3	20.8	0.0	162.6	الملابس والأحذية
Clothing	16.7	0.0	155.4	16.4	0.0	156.7	16.9	0.0	154.5	الملابس
Clothing materials	10.3	0.0	145.9	10.7	0.0	146.0	9.8	0.0	145.9	الأقمشة
Garments	18.0	0.0	157.4	18.0	0.0	159.2	18.1	0.0	156.2	الملابس الجاهزة
Other clothes and accessories	13.4	0.0	119.2	14.5	0.0	120.3	12.6	0.0	118.2	الملابس الأخرى ومستلزماتها
Cleaning,repair and hire of clothing	13.0	0.0	176.7	13.0	0.0	179.8	13.1	0.0	173.8	التنظيف والإصلاح وتأجير الملابس
Footwear	36.6	0.0	200.7	38.1	0.0	207.9	35.7	0.0	196.1	الأحذية
Shoes and other Footwear	38.2	0.0	201.6	39.7	0.0	209.1	37.2	0.0	196.8	الأحذية
Repair and hire of Footwear	0.0	0.0	175.4	0.0	0.0	174.9	0.0	0.0	175.7	إصلاح الأحذية
HOUSING,WATER,ELECTRICITY,GAS AND OTHER FUELS	8.4	0.0	141.8	7.7	0.0	147.9	8.9	0.0	137.8	السكن والمياه والكهرباء والغاز و الوقود
Actual rentals for housing	0.0	0.0	101.7	0.0	0.0	103.5	0.0	0.0	101.0	الإيجار الفعلى للسكن
Imputed rentals for housing	0.0	0.0	108.1	0.0	0.0	109.9	0.0	0.0	107.0	الإيجار المحتسب للسكن
Maintenance and repair of the dwelling	14.8	0.0	173.0	15.1	0.0	171.3	14.6	0.0	174.1	صيانة واصلاح السكن
Water supply and miscellaneous services relating to the dwelling	25.2	0.0	199.2	23.4	0.0	195.2	26.2	0.0	201.3	المياه والخدمات المتنوعة المتعلقة بالسكن
Electricity, gas and other fuels	22.4	0.0	280.2	18.8	0.0	300.1	25.7	0.0	265.3	الكهرباء والغاز ومواد الوقود الأخرى

SECTIONS / GROUPS FOR COMMODITIES AND SERVICES	رييف الجهورية Rural Egypt			رييف قبلى Rural Upper Egypt			رييف بحرى Rural Lower Egypt			الأقسام والمجموعات الرئيسية للسلع والخدمات
	نسبة التغير % عن		الرقم القياسى	نسبة التغير % عن		الرقم القياسى	نسبة التغير % عن		الرقم القياسى	
	12/ 2015	11/ 2016	12/ 2016	12/ 2015	11/ 2016	12/ 2016	12/ 2015	11/ 2016	12/ 2016	
FURNISHINGS,HOUSEHOLD EQUIPMENT	27.2	2.7	183.6	27.4	2.6	180.2	27.0	2.7	186.1	الأثاث والتجهيزات والمعدات المنزلية والصيانة
Furniture, furnishings, carpets and other floor	17.5	0.0	182.8	17.8	0.0	190.9	17.4	0.0	178.2	الأثاث والتجهيزات والسجاد وأغطية الأرضيات الأخرى
Household Textiles	11.2	0.0	181.0	11.5	0.0	173.0	10.9	0.0	187.8	المفروشات المنزلية
Household appliances	41.3	7.4	194.9	44.1	8.1	199.7	39.5	6.9	191.6	الأجهزة المنزلية
Glassware, tableware and household utensils	76.7	11.3	238.7	76.0	10.9	235.1	77.2	11.6	241.8	الأدوات الزجاجية وأدوات المائدة والأدوات المنزلية
Tools and equipment for house and garden	29.3	8.7	168.9	30.8	9.6	169.2	28.1	8.1	168.7	ادوات ومعدات المنازل والحدائق
Goods and services for routine household	24.0	0.8	175.8	23.1	0.4	169.7	24.7	1.1	180.1	السلع والخدمات المستخدمة فى صيانة المنزل
HEALTH	33.7	7.3	209.7	33.3	8.7	219.2	34.0	6.5	204.8	الرعاية الصحية
Medical products, appliances and equipment	45.0	0.0	188.6	45.1	0.0	188.9	44.9	0.0	188.5	المنتجات والأجهزة والمعدات الطبية
Out-patient services	24.1	20.0	264.7	24.0	20.5	273.7	24.2	19.7	259.3	خدمات مرضى العيادات الخارجية
Hospital services	22.5	11.5	207.8	25.3	13.8	232.0	20.7	10.1	194.4	خدمات المستشفيات
TRANSPORT	21.9	0.9	171.0	18.7	0.6	162.5	23.6	1.0	175.9	النقل والمواصلات
Purchase of vehicles	47.6	5.0	239.4	48.0	4.5	192.1	47.5	5.2	259.9	شراء المركبات
Operation of personal transport equipment	26.3	0.6	188.2	25.5	0.5	185.0	26.7	0.6	190.3	المنفق على النقل الخاص
Transport services	16.4	0.0	158.0	14.1	0.0	155.4	17.8	0.0	159.6	خدمات النقل
COMMUNICATIONS	1.7	0.0	100.2	1.8	0.0	100.0	1.6	0.0	100.3	الاتصالات السلكية واللاسلكية
Postal services	0.0	0.0	107.6	0.0	0.0	108.3	0.0	0.0	106.2	خدمات البريد
Telephone and telefax services	11.6	0.0	87.0	11.5	0.0	88.7	11.6	0.0	85.7	معدات خدمات الهاتف والفاكس
Telephone and fax service	1.4	0.0	100.6	1.5	0.0	100.4	1.4	0.0	100.7	خدمات الهاتف والفاكس
RECREATION AND CULTURE	18.3	0.3	197.7	19.6	0.5	197.1	17.7	0.3	197.9	الثقافة والترفيه
Audio,visual,photographic, information	13.8	3.3	110.9	10.3	3.7	104.4	16.1	3.0	115.5	معدات الصوت والصورة ومعدات التصوير وتجهيز المعلومات
Other recreational items and equipment,	40.8	0.0	167.2	39.2	0.0	163.3	41.7	0.0	169.5	الأصناف والمعدات الترفيهية الأخرى ومتعلقاتها
Recreational items and equipment	1.5	0.0	112.8	2.5	0.0	128.5	1.3	0.0	109.0	الخدمات الثقافية والترفيهية
Newspapers, books and stationery	21.1	0.0	200.4	23.8	0.0	205.2	19.8	0.0	197.9	الصحف والكتب والأدوات الكتابية
Package holidays	19.0	0.0	292.7	19.7	0.0	312.7	18.7	0.0	286.2	الرحلات السياحية المنظمة
EDUCATION	14.2	0.0	247.9	14.4	0.0	251.0	14.2	0.0	246.6	التعليم
Pre- primary and primary education	16.0	0.0	251.7	15.5	0.0	248.6	16.1	0.0	252.8	التعليم قبل الإبتدائي والتعليم الأساسي
Secondary education	12.9	0.0	265.3	16.4	0.0	292.6	11.6	0.0	255.6	التعليم الثانوي العام والفنى
Post-Secondary Non- Tertiary education	0.0	0.0	123.3	0.0	0.0	122.8	0.0	0.0	123.7	التعليم بعد الثانوي والفنى
Tertiary education	10.1	0.0	215.9	9.4	0.0	226.7	10.6	0.0	208.9	التعليم العالي
Unspecified level of education	6.0	0.0	170.6	8.9	0.0	153.5	5.0	0.0	177.3	التعليم غير محدد المستوى
RESTAURANTS AND HOTELS	26.3	2.7	255.2	28.5	3.0	283.4	23.7	2.4	228.5	المطاعم والفنادق
Catering services	26.6	2.8	256.7	28.9	3.1	285.3	24.0	2.4	229.6	الوجبات الجاهزة
Accommodation services	0.0	0.0	161.2	0.0	0.0	163.8	0.0	0.0	158.7	خدمات الفنادق
MISCELLANEOUS GOODS AND SERVICES	26.3	0.9	148.2	28.2	1.1	151.6	24.8	0.8	145.6	السلع والخدمات المتنوعة
Personal care	23.1	0.5	148.6	25.6	0.5	153.2	21.2	0.5	145.3	العناية الشخصية
Personal effects	66.7	3.4	234.1	70.3	3.9	243.2	63.8	3.0	226.9	أمتعة شخصية
Insurance	0.0	0.0	100.0	0.0	0.0	100.0	0.0	0.0	100.0	التأمين
Other services	16.9	0.0	117.6	11.0	0.0	111.5	24.1	0.0	125.0	خدمات أخرى غير مصنفة في مكان آخر

**الأرقام القياسية
لبعض السلع والخدمات المختارة
حضر وريف واجمالي الجمهورية**

**CPI
for Selected Items
Urban, Rural and Total Egypt**

ديسمبر ٢٠١٦ - Dec. 2016

Total, Rural and Urban Egypt

حضر وريف و اجمالى الجمهورية

Jan. 2010=100

يناير ٢٠١٠=١٠٠

Table(4)

جدول (٤)

SELECTED ITEMS	Total Egypt إجمالى الجمهورية			Rural Egypt ريف الجمهورية			Urban Egypt حضر الجمهورية			السلع والخدمات
	نسبة التغير % عن		الرقم القياسى	نسبة التغير % عن		الرقم القياسى	نسبة التغير % عن		الرقم القياسى	
	12/ 2015	11/ 2016	12/ 2016	12/ 2015	11/ 2016	12/ 2016	12/ 2015	11/ 2016	12/ 2016	
Rice	77.0	13.1	425.6	77.4	12.9	418.4	76.4	13.3	435.8	الأرز
Wheat flour	52.7	16.6	243.8	52.6	16.2	246.2	53.0	17.9	237.3	دقيق قمح
Macaroni	27.6	6.0	177.2	29.0	6.2	174.4	26.5	5.9	179.6	مكرونه
Balady bread	3.0	0.0	108.3	1.7	0.0	104.5	4.1	0.0	111.4	الخبز البلدى
Fresh meat	31.3	6.1	270.0	31.5	6.2	272.2	31.2	6.0	267.6	لحوم حمراء طازجة
Poultry	16.2	4.8	243.3	14.8	4.3	234.5	17.7	5.3	253.9	الدواجن
Fresh fish	21.8	5.3	204.5	21.8	5.1	208.3	21.8	5.4	202.4	أسماك طازجة
Milk	22.2	5.9	203.6	23.3	6.3	204.4	21.4	5.7	203.0	لبن حليب كامل الدسم
Cheese	29.1	6.4	212.9	28.8	6.0	225.7	29.5	6.8	203.1	الجبن
Eggs	2.6	3.5	306.9	1.6	3.6	308.4	3.8	3.5	305.2	البيض
Non-supsidized edible oil	68.9	9.9	245.4	69.1	9.9	248.5	68.8	9.9	243.6	زيوت نباتية حره
Butter	43.8	7.5	250.4	44.3	7.5	249.2	42.7	7.3	253.5	زیده بلدى
Tomatoes	5.0	-6.2	483.8	2.5	-6.5	435.8	7.7	-5.8	543.3	طماطم
Potatoes	23.1	-2.1	730.0	24.4	-2.2	702.3	21.6	-2.0	762.7	بطاطس
Onion	80.2	11.6	696.7	86.9	10.5	741.8	72.5	13.0	647.4	بصل
Beans	39.7	0.0	355.5	39.9	0.0	359.1	39.2	0.0	348.7	فول صحيح
Lentils	83.0	11.8	301.3	81.3	11.8	298.0	83.6	11.8	302.4	عدس بجبهه
Non-supsidized suger	115.0	8.4	278.6	114.9	8.3	280.0	115.0	8.5	277.1	سكر (حر)
Tea	64.5	12.2	207.3	60.6	11.7	200.1	68.8	12.8	215.7	الشاي
Coffee	29.6	10.8	165.7	20.4	9.6	150.7	32.2	11.1	170.1	البن
Soft drinks	8.8	0.0	148.5	8.8	0.0	147.0	8.7	0.0	149.4	المياه الغازية
Cigarettes	25.5	0.0	407.0	25.5	0.0	408.6	25.5	0.0	405.3	السجائر المحلى
Electricity	33.4	0.0	240.2	33.0	0.0	239.4	33.7	0.0	240.9	الكهرباء
Butan Gas	9.9	0.0	396.2	9.6	0.0	394.7	10.2	0.0	397.6	الغاز الطبيعى والبيوتاجاز
Refregerators	46.4	12.0	199.3	45.1	12.4	197.9	47.6	11.7	200.7	الثلاجات
Detergents	27.3	0.0	183.8	28.1	0.0	186.5	26.8	0.0	182.1	مسحوق غسيل
Gasoline	25.5	0.0	191.4	25.1	0.0	189.2	25.5	0.0	191.8	وقود السيارات
News papers & Magazines	0.0	0.0	167.5	0.0	0.0	170.1	0.0	0.0	167.0	جرائد ومجلات

**الأرقام القياسية
لبعض السلع والخدمات المختارة
للمناطق الحضرية**

**CPI
for Selected Items
Urban Regions**

ديسمبر ٢٠١٦ - Dec. 2016

CPI for Selected Items

Urban Region

Jan. 2010=100

Table(5)

الارقام القياسية لأسعار المستهلكين لبعض السلع والخدمات المختارة

مناطق حضرية

يناير ٢٠١٠=١٠٠

جدول (٥)

SELECTED ITEMS	Lower Egypt حضرية			Alexandria الإسكندرية			Cairo القاهرة			السلع والخدمات
	نسبة التغير / عن % Change		الرقم القياسي index	نسبة التغير / عن % Change		الرقم القياسي index	نسبة التغير / عن % Change		الرقم القياسي index	
	12/ 2015	11/ 2016	12/ 2016	12/ 2015	11/ 2016	12/ 2016	12/ 2015	11/ 2016	12/ 2016	
Rice	83.6	13.4	489.2	74.9	13.7	418.9	69.9	13.1	394.4	الأرز
Wheat flour	52.5	20.4	243.9	51.9	18.1	238.0	50.1	18.7	233.7	دقيق قمح
Macaroni	28.5	6.2	172.9	26.5	6.1	166.6	23.8	5.4	195.1	مكرونه
Balady bread	3.5	0.0	109.6	3.4	0.0	109.3	4.8	0.0	113.6	الخبز البلدي
Fresh meat	32.5	6.0	267.2	31.2	5.9	255.6	29.4	5.8	263.1	لحم حمراء طازجة
Poultry	16.8	5.1	254.5	18.3	5.6	262.6	18.2	5.4	251.6	الدواجن
Fresh fish	22.4	5.6	201.6	21.0	5.2	202.6	20.9	5.1	197.6	أسماك طازجة
Milk	22.3	6.0	214.4	19.9	5.5	191.4	20.4	5.5	196.5	لبن حليب كامل الدسم
Cheese	29.3	6.5	206.2	29.8	7.1	205.2	29.7	7.1	198.3	الجبنة
Eggs	3.7	3.5	303.8	3.7	3.5	312.6	3.6	3.4	298.7	البيض
Non-subsidized edible oil	68.7	9.9	245.7	67.6	9.7	238.0	68.9	9.9	245.1	زيوت نباتية حرة
Butter	45.5	7.7	255.7	42.8	7.4	243.5	38.2	6.7	263.0	زبدة بلدي
Tomatoes	8.2	-6.0	576.6	8.7	-5.8	519.2	8.0	-5.8	576.7	طماطم
Potatoes	22.3	-2.1	758.5	22.7	-2.0	850.2	22.5	-2.0	724.0	بطاطس
Onion	72.5	13.6	675.7	74.4	13.2	752.3	73.8	12.5	624.6	بصل
Beans	40.0	0.0	358.1	36.9	0.0	312.0	39.4	0.0	349.0	فول صحيح
Lentils	87.7	12.4	317.8	88.5	12.3	319.4	81.5	11.5	293.8	عدس بجيه
Non-subsidized suger	116.6	8.4	286.3	125.9	8.8	269.9	106.3	8.4	263.7	سكر (ح)
Tea	67.5	12.5	213.0	70.9	13.0	218.4	69.4	12.9	218.2	الشاي
Coffee	28.1	11.0	165.6	40.4	12.4	186.2	31.2	10.7	166.9	البن
Soft drinks	8.8	0.0	149.9	8.7	0.0	150.7	8.7	0.0	150.8	المياه الغازية
Cigarettes	25.4	0.0	403.8	25.5	0.0	422.3	25.5	0.0	396.6	السجائر المحلى
Electricity	33.1	0.0	239.7	33.1	0.0	239.9	35.2	0.0	243.6	الكهرباء
Butan Gas	14.2	0.0	348.3	22.2	0.0	312.5	7.7	0.0	354.2	الغاز الطبيعي والبيوتاجاز
Refrigerators	48.6	11.6	201.8	48.7	11.5	202.2	48.4	11.5	201.4	الثلاجات
Detergents	28.1	0.0	187.6	24.9	0.0	173.7	26.1	0.0	180.7	مسحوق غسيل
Gasoline	25.6	0.0	192.1	25.5	0.0	191.8	25.5	0.0	191.7	وقود السيارات
News papers & Magazines	0.0	0.0	171.5	0.0	0.0	171.0	0.0	0.0	163.1	جرائد ومجلات

Urban Region

مناطق حضرية

Jan. 2010=100

يناير ٢٠١٠=١٠٠

Cont. Table(5)

تابع جدول (٥)

SELECTED ITEMS	Frontier Governorates الحدود			Canal Cities مدن القناة			Upper Egypt حضر قبالى			السلع والخدمات
	Change% عن نسبة التغير		الرقم القياسى index	Change% عن نسبة التغير		الرقم القياسى index	Change% عن نسبة التغير		الرقم القياسى index	
	12/ 2015	11/ 2016		12/ 2016	12/ 2015		11/ 2016	12/ 2016		
Rice	71.5	13.8	416.7	71.3	13.2	438.4	67.6	12.9	359.1	الأرز
Wheat flour	55.1	16.4	242.0	50.2	17.8	229.8	54.8	16.5	235.2	دقيق قمح
Macaroni	28.7	6.4	172.8	26.1	6.3	167.6	29.1	6.3	173.4	مكرونه
Balady bread	1.2	0.0	103.1	1.1	0.0	102.8	5.0	0.0	114.1	الخبز البلدى
Fresh meat	29.8	5.6	272.2	29.6	5.9	269.2	32.4	6.3	276.9	لحوم حمراء طازجة
Poultry	17.6	4.9	260.2	16.0	4.4	241.5	18.3	5.6	253.8	الدواجن
Fresh fish	21.4	5.0	203.3	20.0	4.8	193.6	24.0	5.9	217.7	أسماك طازجة
Milk	20.3	5.3	199.8	22.6	6.1	219.8	23.3	5.8	209.5	لبن حليب كامل الدسم
Cheese	29.6	6.4	196.7	27.7	6.7	191.8	29.5	6.5	210.6	الجبنة
Eggs	6.3	3.5	292.2	3.6	3.4	291.6	3.8	3.5	316.9	البيض
Non-supsidized edible oil	69.2	9.9	243.8	69.4	10.0	241.7	69.5	9.9	243.2	زيوت نباتية حرة
Butter	42.4	7.3	238.3	42.2	7.3	239.2	43.4	7.4	248.8	زبده بلدى
Tomatoes	5.7	-5.1	527.7	6.6	-5.8	526.0	6.6	-5.8	491.1	طماطم
Potatoes	11.9	-2.1	639.8	23.7	-2.1	815.3	20.4	-1.8	777.4	بطاطس
Onion	71.9	12.8	591.8	71.9	12.5	686.4	70.1	13.1	598.9	بصل
Beans	40.4	0.0	359.5	36.7	0.0	306.5	39.4	0.0	358.2	فول صحيح
Lentils	87.3	12.2	313.6	79.8	11.5	288.5	84.5	12.0	309.0	عدس بجبه
Non-supsidized suger	116.4	8.4	284.7	116.4	8.4	284.2	116.4	8.4	282.6	سكر (ح)
Tea	76.9	13.6	226.8	65.8	12.3	210.5	67.9	12.7	213.7	الشاي
Coffee	23.6	9.9	155.1	32.2	11.2	170.7	34.9	11.3	174.1	البن
Soft drinks	8.8	0.0	146.2	8.6	0.0	150.6	8.8	0.0	145.0	المياه الغازية
Cigarettes	25.6	0.0	421.4	25.2	0.0	399.5	25.7	0.0	406.1	السجائر المحلى
Electricity	32.5	0.0	234.9	33.1	0.0	240.1	33.1	0.0	240.1	الكهرباء
Butan Gas	16.6	0.0	249.1	16.9	0.0	342.4	5.7	0.0	566.8	الغاز الطبيعى والبيوتاجاز
Refregerators	45.4	10.0	195.2	49.9	11.6	205.3	44.7	12.3	196.8	الثلاجات
Detergents	27.4	0.0	182.4	28.3	0.0	186.7	26.9	0.0	182.7	مسحوق غسيل
Gasoline	25.6	0.0	191.9	25.6	0.0	192.0	25.5	0.0	191.7	وقود السيارات
News papers & Magazines	0.0	0.0	161.6	0.0	0.0	171.7	0.0	0.0	166.8	جرائد ومجلات

**الأرقام القياسية
لبعض السلع والخدمات المختارة
للمناطق الريفية**

**CPI
for Selected Items
Rural Regions**

ديسمبر ٢٠١٦ - Dec. 2016

Rural Region

Jan. 2010=100

Table(6)

مناطق ريفية

يناير ٢٠١٠=١٠٠

جدول (٦)

SELECTED ITEMS	ريف قبالى Rural Upper Egypt			ريف بحرى Rural Lower Egypt			السلع والخدمات
	نسبة التغير % عن		الرقم القياسى	نسبة التغير % عن		الرقم القياسى	
	12/ 2015	11/ 2016	12/ 2016	12/ 2015	11/ 2016	12/ 2016	
Rice	65.0	12.9	308.0	79.2	12.9	440.2	الأرز
Wheat flour	54.9	15.2	257.8	49.7	17.6	232.3	دقيق قمح
Macaroni	29.0	6.2	173.1	28.9	6.2	175.2	مكرونه
Balady bread	1.7	0.0	104.7	1.6	0.0	104.4	الخبز البلدى
Fresh meat	31.5	6.3	273.8	31.5	6.2	270.6	لحوم حمراء طازجة
Poultry	16.6	4.7	244.7	13.9	4.1	229.5	الدواجن
Fresh fish	22.1	5.8	194.0	21.7	4.7	217.9	أسماك طازجة
Milk	23.5	6.3	210.6	23.2	6.2	201.3	لبن حليب كامل الدسم
Cheese	28.7	6.0	229.3	28.8	6.0	223.4	الجبنة
Eggs	1.6	3.5	305.1	1.6	3.6	310.4	البيض
Non-subsidized edible oil	69.6	10.0	255.0	68.8	9.9	244.7	زيوت نباتية حره
Butter	44.7	7.6	250.9	43.8	7.5	247.3	زبد بلدى
Tomatoes	-1.4	-6.5	444.4	5.2	-6.6	430.5	طماطم
Potatoes	24.4	-2.2	784.8	24.4	-2.2	654.6	بطاطس
Onion	79.8	6.9	742.0	93.7	13.9	741.6	بصل
Beans	40.0	0.0	362.6	39.8	0.0	355.3	فول صحیح
Lentils	79.5	11.7	291.9	83.9	12.1	307.4	عدس بجه
Non-subsidized suger	113.7	8.2	278.0	116.4	8.4	282.6	سكر (ح)
Tea	57.2	11.1	193.5	63.8	12.2	206.3	الشاي
Coffee	28.1	11.0	165.8	19.0	9.3	148.1	البن
Soft drinks	8.8	0.0	150.2	8.8	0.0	145.0	المياه الغازية
Cigarettes	25.7	0.0	407.1	25.4	0.0	409.7	السجائر المحلى
Electricity	33.0	0.0	239.1	33.1	0.0	239.6	الكهرباء
Butan Gas	5.0	0.0	470.8	14.7	0.0	338.2	الغاز الطبيعى والبتوجاز
Refregerators	45.0	12.3	197.4	45.3	12.4	198.4	الثلاجات
Detergents	27.9	0.0	185.4	28.2	0.0	187.4	مسحوق غسيل
Gasoline	24.9	0.0	187.6	25.3	0.0	190.1	وقود السيارات
News papers & Magazines	0.0	0.0	167.5	0.0	0.0	171.6	جرائد ومجلات

ملاحق

Annex

**سلسلة زمنية للأرقام القياسية
طبقاً للأقسام الرئيسية
حضر وريف وإجمالي الجمهورية**

**CPI Series
According to main sections
Urban, Rural and Total Egypt**

CPI series according to main sections
Urban. Rural and Total Egypt
 January 2010=100

سلسلة زمنية للأرقام القياسية لأسعار المستهلكين طبقاً للأقسام الرئيسية
 حضر وريف وإجمالي الجمهورية
 يناير ٢٠١٠=١٠٠

Ann. (1/1)

ملحق (١/١)

MONTHS	اجمالي الجمهورية		ريف الجمهورية		حضر الجمهورية		الشهور
	Total Egypt		Rural Egypt		Urban Egypt		
	الطعام والمشروبات	الرقم العام	الطعام والمشروبات	الرقم العام	الطعام والمشروبات	الرقم العام	
	Food & Non alcoholic beverages	All Items	Food & Non alcoholic beverages	All Items	Food & Non alcoholic beverages	All Items	
Dec-2015	204.4	175.4	205.7	179.7	203.1	171.7	ديسمبر ٢٠١٥
Jan-2016	204.1	175.5	205.4	179.8	202.8	171.9	يناير ٢٠١٦
Feb-2016	207.8	177.4	209.3	182.0	206.2	173.6	فبراير ٢٠١٦
Mar-2016	211.9	180.0	213.4	184.6	210.4	176.1	مارس ٢٠١٦
Apr-2016	216.5	182.6	218.5	187.7	214.4	178.3	أبريل ٢٠١٦
May-2016	224.9	188.4	227.2	193.9	222.6	183.7	مايو ٢٠١٦
Jun-2016	227.4	189.9	229.5	195.5	225.1	185.2	يونية ٢٠١٦
Jul-2016	229.3	191.1	231.1	196.6	227.3	186.5	يوليو ٢٠١٦
Aug-2016	232.9	194.9	234.7	200.6	231.0	190.1	أغسطس ٢٠١٦
Sep-2016	234.6	197.4	236.5	203.1	232.6	192.5	سبتمبر ٢٠١٦
Oct-2016	239.0	200.9	241.9	207.0	235.9	195.8	أكتوبر ٢٠١٦
Nov-2016	251.2	211.0	254.7	217.8	247.6	205.3	نوفمبر ٢٠١٦
Dec-2016	264.4	218.1	268.0	225.7	260.6	211.7	ديسمبر ٢٠١٦

CPI series according to main sections
Urban. Rural and Total Egypt
January 2010=100

سلسلة زمنية للارقام القياسية لأسعار المستهلكين طبقاً للأقسام الرئيسية
حضر وريف وجمهورية
يناير ٢٠١٠=١٠٠

Ann, (1/2)

ملحــــــــــــــــق (٢/١)

MONTHS	اجمــــــــــــــــالي الجمــــــــــــــــهورية		ريف الجمــــــــــــــــهورية		حضر الجمــــــــــــــــهورية		الشــــــــــــــــهور
	Total Egypt		Rural Egypt		Urban Egypt		
	الملابس والأحذية	المشروبات الكحولية والدخان والمكيفات	الملابس والأحذية	المشروبات الكحولية والدخان والمكيفات	الملابس والأحذية	المشروبات الكحولية والدخان والمكيفات	
	Clothing And Footwear	Alcoholic Beverages, Tobacco & Narcotics	Clothing And Footwear	Alcoholic Beverages, Tobacco & Narcotics	Clothing And Footwear	Alcoholic Beverages, Tobacco & Narcotics	
Dec-2015	133.3	321.4	135.8	325.9	130.9	316.6	ديسمبر ٢٠١٥
Jan-2016	133.3	321.4	135.8	325.9	130.9	316.6	يناير ٢٠١٦
Feb-2016	129.8	321.4	132.5	325.9	127.2	316.6	فبراير ٢٠١٦
Mar-2016	129.8	321.4	132.5	325.9	127.2	316.6	مارس ٢٠١٦
Apr-2016	134.3	321.4	136.9	325.9	131.7	316.6	ابريل ٢٠١٦
May-2016	134.3	323.6	136.9	326.3	131.7	320.8	مايو ٢٠١٦
Jun-2016	138.7	323.6	141.7	326.3	135.7	320.8	يونية ٢٠١٦
Jul-2016	139.1	325.3	141.9	326.6	136.4	323.9	يوليو ٢٠١٦
Aug-2016	139.1	325.3	141.9	326.6	136.4	323.9	أغسطس ٢٠١٦
Sep-2016	144.6	373.6	147.2	376.2	142.0	370.8	سبتمبر ٢٠١٦
Oct-2016	144.6	373.6	147.2	376.2	142.0	370.8	أكتوبر ٢٠١٦
Nov-2016	160.5	403.5	164.1	406.2	156.9	400.7	نوفمبر ٢٠١٦
Dec-2016	160.5	403.5	164.1	406.2	156.9	400.7	ديسمبر ٢٠١٦

CPI series according to main sections
Urban. Rural and Total Egypt
January 2010=100

سلسلة زمنية للارقام القياسية لأسعار المستهلكين طبقاً للأقسام الرئيسية
حضر وريف وإجمالي الجمهورية
يناير ٢٠١٠=١٠٠

Ann, (1/3) ملحقات (٣/١)

MONTHS	إجمالي الجمهورية		ريف الجمهورية		حضر الجمهورية		الشهور
	Total Egypt		Rural Egypt		Urban Egypt		
	الأثاث والتجهيزات والمعدات المنزلية والصيانة	المسكن والمياه والكهرباء والغاز والوقود	الأثاث والتجهيزات والمعدات المنزلية والصيانة	المسكن والمياه والكهرباء والغاز والوقود	الأثاث والتجهيزات والمعدات المنزلية والصيانة	المسكن والمياه والكهرباء والغاز والوقود	
	Furnishing, Household Equipment & Routine Maintenance	Housing, Water, Electricity, Gas & Other Fuels	Furnishing, Household Equipment & Routine Maintenance	Housing, Water, Electricity, Gas & Other Fuels	Furnishing, Household Equipment & Routine Maintenance	Housing, Water, Electricity, Gas & Other Fuels	
Dec-2015	145.9	129.6	144.4	130.8	147.1	128.6	ديسمبر ٢٠١٥
Jan-2016	151.2	129.7	149.3	130.9	152.6	128.8	يناير ٢٠١٦
Feb-2016	151.8	131.6	150.1	132.7	153.1	130.7	فبراير ٢٠١٦
Mar-2016	152.3	131.7	150.6	132.7	153.6	130.8	مارس ٢٠١٦
Apr-2016	153.2	131.7	151.5	132.7	154.6	130.8	أبريل ٢٠١٦
May-2016	154.6	131.7	152.8	132.7	155.9	130.8	مايو ٢٠١٦
Jun-2016	156.2	131.7	154.3	132.7	157.7	130.8	يونيو ٢٠١٦
Jul-2016	156.7	131.7	154.8	132.7	158.2	130.8	يوليو ٢٠١٦
Aug-2016	160.6	140.4	158.9	142.6	161.9	138.7	أغسطس ٢٠١٦
Sep-2016	160.8	137.6	159.1	138.7	162.1	136.8	سبتمبر ٢٠١٦
Oct-2016	165.2	137.8	163.8	138.9	166.2	136.9	أكتوبر ٢٠١٦
Nov-2016	178.2	140.3	178.8	141.8	177.8	139.1	نوفمبر ٢٠١٦
Dec-2016	183.0	140.3	183.6	141.8	182.5	139.1	ديسمبر ٢٠١٦

CPI series according to main sections
Urban. Rural and Total Egypt
January 2010=100

سلسلة زمنية للارقام القياسية لأسعار المستهلكين طبقاً للأقسام الرئيسية
حضر وريف واجمالي الجمهورية
يناير ٢٠١٠=١٠٠

Ann, (1/4)

ملحق (٤/١) ق

MONTHS	اجمالي الجمهورية		ريف الجمهورية		حضر الجمهورية		الشهور
	Total Egypt		Rural Egypt		Urban Egypt		
	النقل والمواصلات	الرعاية الصحية	النقل والمواصلات	الرعاية الصحية	النقل والمواصلات	الرعاية الصحية	
	Transport	Health	Transport	Health	Transport	Health	
Dec-2015	140.6	148.9	140.3	156.8	140.8	143.3	ديسمبر ٢٠١٥
Jan-2016	140.6	148.9	140.3	156.8	140.8	143.3	يناير ٢٠١٦
Feb-2016	140.6	148.9	140.3	156.8	140.8	143.3	فبراير ٢٠١٦
Mar-2016	141.4	154.7	141.1	162.4	141.5	149.3	مارس ٢٠١٦
Apr-2016	142.2	154.7	142.0	162.4	142.2	149.3	ابريل ٢٠١٦
May-2016	144.1	178.0	143.7	185.9	144.2	172.5	مايو ٢٠١٦
Jun-2016	144.1	178.0	143.7	185.9	144.2	172.5	يونية ٢٠١٦
Jul-2016	144.6	178.0	144.2	185.9	144.8	172.5	يوليو ٢٠١٦
Aug-2016	148.7	178.0	149.8	185.9	148.2	172.5	أغسطس ٢٠١٦
Sep-2016	149.6	178.0	150.6	185.9	149.0	172.5	سبتمبر ٢٠١٦
Oct-2016	151.9	178.2	152.6	186.0	151.5	172.7	أكتوبر ٢٠١٦
Nov-2016	171.0	187.9	169.5	195.4	171.7	182.6	نوفمبر ٢٠١٦
Dec-2016	172.7	198.4	171.0	209.7	173.5	190.5	ديسمبر ٢٠١٦

CPI series according to main sections
Urban. Rural and Total Egypt
January 2010=100

سلسلة زمنية للارقام القياسية لأسعار المستهلكين طبقا للأقسام الرئيسية
حضر وريف وأجمالى الجمهورية
يناير ٢٠١٠=١٠٠

Ann, (1/5) ملحــــــــــــــــق (٥/١)

MONTHS	اجمــــــــــــــــالى الجمهورية		ريف الجمهورية		حضر الجمهورية		الشهور
	Total Egypt		Rural Egypt		Urban Egypt		
	الثقافة والترفيه	الإتصالات السلكية واللاسلكية	الثقافة والترفيه	الإتصالات السلكية واللاسلكية	الثقافة والترفيه	الإتصالات السلكية واللاسلكية	
	Recreation & culture	Communication	Recreation & culture	Communication	Recreation & culture	Communication	
Dec-2015	175.9	97.4	167.1	98.5	180.6	96.8	ديسمبر ٢٠١٥
Jan-2016	177.3	97.4	168.2	98.5	182.0	96.8	يناير ٢٠١٦
Feb-2016	177.1	97.4	167.9	98.5	182.0	96.8	فبراير ٢٠١٦
Mar-2016	177.9	97.4	168.6	98.5	182.8	96.8	مارس ٢٠١٦
Apr-2016	178.0	97.5	168.7	98.5	182.9	96.9	ابريل ٢٠١٦
May-2016	183.2	97.5	175.1	98.5	187.5	96.9	مايو ٢٠١٦
Jun-2016	186.1	97.5	177.6	98.5	190.6	96.9	يونية ٢٠١٦
Jul-2016	187.8	97.5	178.1	98.6	193.0	96.9	يوليو ٢٠١٦
Aug-2016	196.6	97.5	185.6	98.6	202.4	96.9	أغسطس ٢٠١٦
Sep-2016	199.6	99.0	189.8	100.0	204.8	98.5	سبتمبر ٢٠١٦
Oct-2016	202.5	99.1	192.9	100.1	207.5	98.6	أكتوبر ٢٠١٦
Nov-2016	205.1	99.1	197.1	100.1	209.3	98.6	نوفمبر ٢٠١٦
Dec-2016	205.6	99.1	197.7	100.2	209.8	98.6	ديسمبر ٢٠١٦

CPI series according to main sections
 Urban. Rural and Total Egypt
 January 2010=100

سلسلة زمنية للارقام القياسية لأسعار المستهلكين طبقاً للأقسام الرئيسية
 حضر وريف وجمهورية
 يناير ٢٠١٠=١٠٠

Ann, (1/6)

ملحق (٦/١)

MONTHS	اجمالي الجمهورية		ريف الجمهورية		حضر الجمهورية		الشهور
	Total Egypt		Rural Egypt		Urban Egypt		
	المطاعم والفنادق	التعليم	المطاعم والفنادق	التعليم	المطاعم والفنادق	التعليم	
	Restaurants & Hotels	Education	Restaurants & Hotels	Education	Restaurants & Hotels	Education	
Dec-2015	197.2	218.4	202.1	217.0	193.6	219.0	ديسمبر ٢٠١٥
Jan-2016	197.6	218.4	202.3	217.0	194.1	219.0	يناير ٢٠١٦
Feb-2016	199.3	218.4	203.6	217.0	196.3	219.0	فبراير ٢٠١٦
Mar-2016	206.3	218.4	209.9	217.0	203.7	219.0	مارس ٢٠١٦
Apr-2016	210.3	218.4	213.5	217.0	207.9	219.0	ابريل ٢٠١٦
May-2016	218.6	218.4	224.4	217.0	214.4	219.0	مايو ٢٠١٦
Jun-2016	219.4	218.4	225.0	217.0	215.4	219.0	يونية ٢٠١٦
Jul-2016	220.5	218.4	226.0	217.0	216.6	219.0	يوليو ٢٠١٦
Aug-2016	220.5	218.4	226.0	217.0	216.6	219.0	أغسطس ٢٠١٦
Sep-2016	231.6	218.4	236.4	217.0	228.2	219.0	سبتمبر ٢٠١٦
Oct-2016	234.9	246.5	239.2	247.9	231.8	246.0	أكتوبر ٢٠١٦
Nov-2016	245.3	246.5	248.4	247.9	243.0	246.0	نوفمبر ٢٠١٦
Dec-2016	253.0	246.5	255.2	247.9	251.4	246.0	ديسمبر ٢٠١٦

CPI series according to main sections
Urban, Rural and Total Egypt
January 2010=100

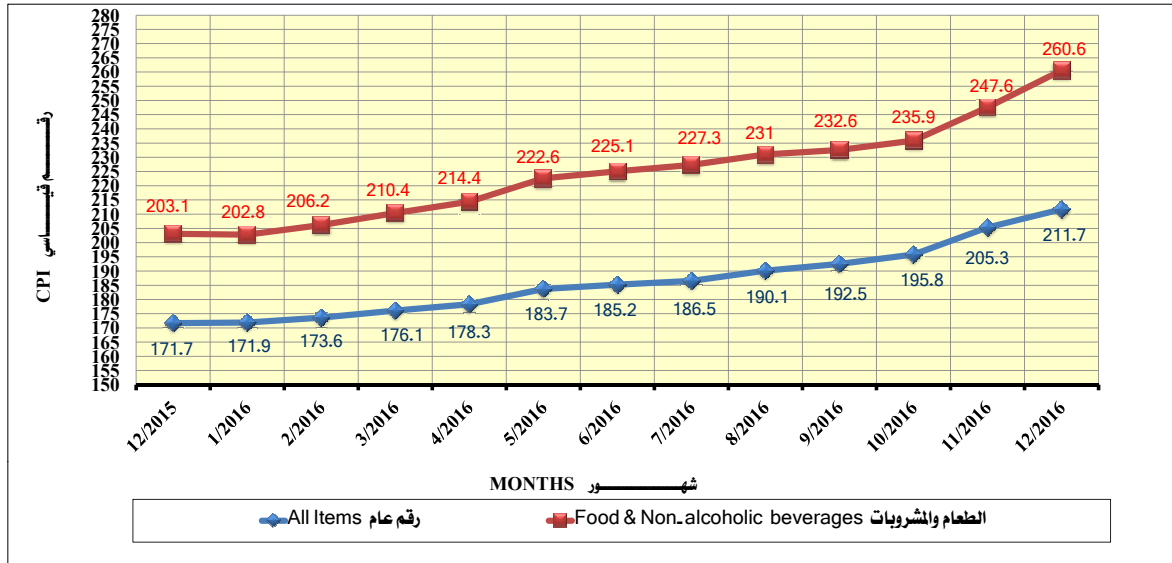
سلسلة زمنية للارقام القياسية لأسعار المستهلكين حسب الأقسام الرئيسية
حضر وريف واجمالي الجمهورية
يناير ٢٠١٠=١٠٠

Ann, (1/7)

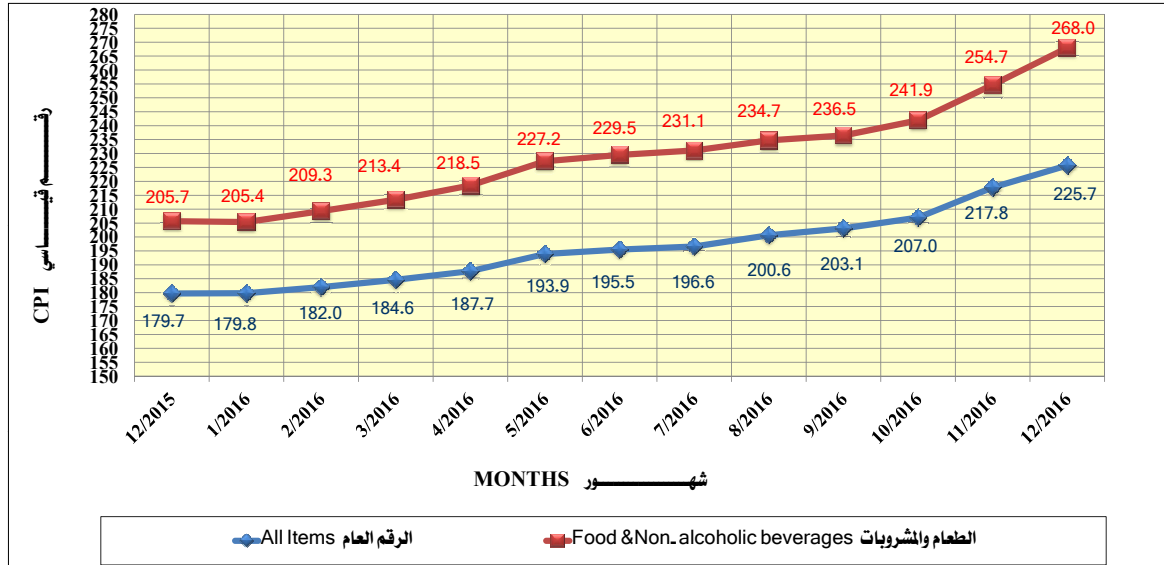
ملحق (٧/١)

MONTHS	Miscellaneous Goods & services السلع والخدمات المتنوعة			الشهور
	اجمالي الجمهورية Total Egypt	ريف الجمهورية Rural Egypt	حضر الجمهورية Urban Egypt	
Dec-2015	115.9	117.3	114.9	ديسمبر ٢٠١٥
Jan-2016	115.9	117.4	114.9	يناير ٢٠١٦
Feb-2016	117.1	119.0	115.8	فبراير ٢٠١٦
Mar-2016	117.7	119.6	116.4	مارس ٢٠١٦
Apr-2016	120.8	122.7	119.5	ابريل ٢٠١٦
May-2016	121.6	123.1	120.5	مايو ٢٠١٦
Jun-2016	122.2	123.8	121.1	يونية ٢٠١٦
Jul-2016	129.2	132.2	127.1	يوليو ٢٠١٦
Aug-2016	131.7	134.6	129.8	أغسطس ٢٠١٦
Sep-2016	134.9	138.5	132.4	سبتمبر ٢٠١٦
Oct-2016	138.9	142.4	136.5	أكتوبر ٢٠١٦
Nov-2016	143.8	146.8	141.7	نوفمبر ٢٠١٦
Dec-2016	145.3	148.2	143.2	ديسمبر ٢٠١٦

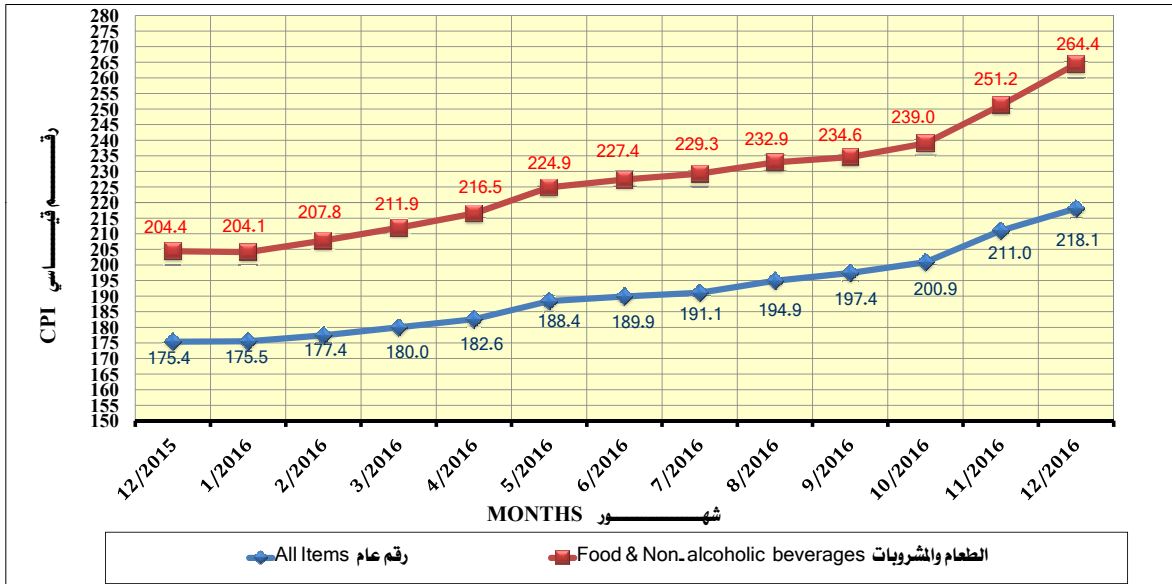
حضرية
Upper Egypt



ريفية
Rural Egypt



إجمالي
Total Egypt



**سلسلة زمنية
للرقم القياسي العام
والطعام والمشروبات
طبقاً للمناطق**

**CPI Series
For all items and food &
Non-alcoholic beverages section
According to regions**

Series of CPI for all items and food& non- alcoholic beverages

سلسلة زمنية للرقم القياسي العام والرقم القياسي للطعام والمشروبات

According to regions

طبقا للمناطق

January 2010=100

يناير ٢٠١٠=١٠٠

Ann, (2/1)

ملحق (١/٢)

MONTHS	القاهرة		الأسكندرية		حضرية		الشهور
	Cairo		Alexandria		Lower Egypt		
	الطعام والمشروبات	الرقم العام	الطعام والمشروبات	الرقم العام	الطعام والمشروبات	الرقم العام	
	Food & Non alcoholic beverages	All Items	Food & Non alcoholic beverages	All Items	Food & Non alcoholic beverages	All Items	
Dec-2015	195.2	167.4	199.3	170.4	211.1	175.5	ديسمبر ٢٠١٥
Jan-2016	195.3	167.7	199.4	170.7	210.5	175.5	يناير ٢٠١٦
Feb-2016	198.4	169.3	202.7	172.3	214.4	177.4	فبراير ٢٠١٦
Mar-2016	202.2	171.6	206.5	174.8	219.8	180.4	مارس ٢٠١٦
Apr-2016	205.4	173.4	209.9	176.9	224.7	183.1	أبريل ٢٠١٦
May-2016	212.6	178.5	217.4	182.2	235.2	189.7	مايو ٢٠١٦
Jun-2016	215.0	179.8	220.1	183.6	238.0	191.3	يونيو ٢٠١٦
Jul-2016	216.3	180.8	222.1	184.9	241.5	193.2	يوليو ٢٠١٦
Aug-2016	219.7	184.1	225.9	188.3	245.2	197.0	أغسطس ٢٠١٦
Sep-2016	221.9	186.7	227.4	190.7	245.3	198.7	سبتمبر ٢٠١٦
Oct-2016	225.2	190.0	229.6	193.5	248.3	201.7	أكتوبر ٢٠١٦
Nov-2016	236.6	199.2	241.1	203.0	259.9	211.2	نوفمبر ٢٠١٦
Dec-2016	248.8	204.8	254.0	209.5	273.9	218.4	ديسمبر ٢٠١٦

Series of CPI for all items and food& non- alcoholic beverages

سلسلة زمنية للرقم القياسي العام والرقم القياسي للطعام والمشروبات

According to regions

طبقاً للمناطق

January 2010=100

يناير ٢٠١٠=١٠٠

Ann, (2/2)

ملحق (٢/٢)

MONTHS	حضر قـبلى		مـدان القـناة		محافظةـات الحدود		الشهور
	Upperl Egypt		Canal Cities		Frontier Governorates		
	الطعام والمشروبات	الرقم العام	الطعام والمشروبات	الرقم العام	الطعام والمشروبات	الرقم العام	
	Food & Non alcoholic beverages	All Items	Food & Non alcoholic beverages	All Items	Food & Non alcoholic beverages	All Items	
Dec-2015	206.2	174.8	201.1	170.1	206.6	173.2	ديسمبر ٢٠١٥
Jan-2016	205.8	174.9	201.2	170.5	206.2	173.3	يناير ٢٠١٦
Feb-2016	209.1	176.5	204.4	172.0	210.0	175.3	فبراير ٢٠١٦
Mar-2016	212.5	178.6	208.7	174.6	213.9	177.8	مارس ٢٠١٦
Apr-2016	216.8	180.9	212.8	176.9	217.8	180.5	ابريل ٢٠١٦
May-2016	224.3	185.8	220.6	182.5	226.1	185.4	مايو ٢٠١٦
Jun-2016	226.6	187.1	222.7	183.8	228.9	187.3	يونية ٢٠١٦
Jul-2016	228.6	188.5	224.8	185.1	231.1	188.9	يوليو ٢٠١٦
Aug-2016	233.0	192.5	227.8	188.5	234.3	191.9	أغسطس ٢٠١٦
Sep-2016	235.7	195.2	229.2	190.9	235.6	194.7	سبتمبر ٢٠١٦
Oct-2016	239.6	198.8	233.3	195.0	239.3	198.0	أكتوبر ٢٠١٦
Nov-2016	252.1	208.5	245.3	204.7	250.5	208.0	نوفمبر ٢٠١٦
Dec-2016	265.0	214.9	258.3	211.6	263.6	215.4	ديسمبر ٢٠١٦

Series of CPI for all items and food & non- alcoholic beverages

According to regions

January 2010=100

سلسلة زمنية للرقم القياسي العام والرقم القياسي للطعام والمشروبات

طبقا للمناطق

يناير ٢٠١٠=١٠٠

Ann. (2/3)

ملحق (٢/٢)

MONTHS	ريفي سفى بجري		ريفي فقبلى		الشهور
	الطعام والمشروبات Food & Non alcoholic beverages	الرقم العام All Items	الطعام والمشروبات Food & Non alcoholic beverages	الرقم العام All Items	
Dec-2015	205.0	177.4	206.8	183.3	ديسمبر ٢٠١٥
Jan-2016	204.8	177.5	206.2	183.2	يناير ٢٠١٦
Feb-2016	208.9	179.7	209.9	185.3	فبراير ٢٠١٦
Mar-2016	213.6	182.6	213.1	187.6	مارس ٢٠١٦
Apr-2016	218.8	185.7	218.0	190.7	ابريل ٢٠١٦
May-2016	228.9	192.5	224.7	195.9	مايو ٢٠١٦
Jun-2016	231.4	194.2	226.8	197.4	يونية ٢٠١٦
Jul-2016	233.4	195.5	227.8	198.3	يوليو ٢٠١٦
Aug-2016	236.4	199.1	232.3	202.8	اغسطس ٢٠١٦
Sep-2016	237.2	201.1	235.5	206.2	سبتمبر ٢٠١٦
Oct-2016	242.1	204.8	241.7	210.4	اكتوبر ٢٠١٦
Nov-2016	254.1	215.1	255.7	222.0	نوفمبر ٢٠١٦
Dec-2016	268.0	223.1	268.1	229.6	ديسمبر ٢٠١٦

**الرقم القياسى العام
ونسب التغير لأسعار المستهلكين
بأساس (يناير ٢٠١٠)
حضر وريف واجمالى الجمهورية**

**All items and percentage change
for CPI as a base (January 2010)
Urban, Rural and Total Egypt**

All items and percentage change for C P I

الرقم القياسى العام ونسب التغير لأسعار المستهلكين

Urban Egypt

حضر الجمهورية

January 2010=100

يناير ٢٠١٠=١٠٠

Ann (3/1)

ملحق رقم (١/٣)

All items

الرقم القياسى العام

السنة Year	يناير Jan,	فبراير Feb,	مارس March	ابريل April	مايو May	يونيو June	يوليو July	أغسطس August	سبتمبر Sept,	اكتوبر Oct,	نوفمبر Nov,	ديسمبر Dec,	متوسط سنوي Annual Avg,
2006	61.9	62.0	62.1	63.0	63.9	64.8	65.7	66.2	66.9	68.7	69.0	69.2	65.3
2007	69.6	69.9	70.2	70.3	70.3	70.4	70.9	71.7	73.1	73.9	73.7	74.0	71.5
2008	76.9	78.3	80.3	81.9	84.1	84.6	86.5	88.6	88.9	88.8	88.7	87.6	84.6
2009	88.0	88.9	90.0	91.6	92.7	93.0	95.1	96.6	98.4	100.6	100.5	99.2	94.6
2010	100.0	100.2	100.8	101.5	101.9	102.4	105.0	108.0	109.8	111.3	110.4	109.7	105.1
2011	110.8	110.9	112.4	113.8	114.0	114.5	115.9	117.2	118.8	119.2	120.4	120.1	115.7
2012	120.3	121.1	122.6	123.8	123.5	122.8	123.3	124.7	126.2	127.2	125.6	125.7	123.9
2013	127.9	131.1	131.9	133.8	133.6	134.8	136.0	136.9	139.0	140.5	141.8	140.4	135.6
2014	142.4	143.9	144.8	145.7	144.6	145.9	151.0*	152.6	154.5	157.1	154.7	154.6	149.4*
2015	156.2	159.1	161.5	161.7	163.6	162.5	163.6	164.7	168.7	172.4	171.9	171.7	164.8
2016	171.9	173.6	176.1	178.3	183.7	185.2	186.5	190.1	192.5	195.8	205.3	211.7	187.6

Percentage change from the month before the last

نسبة التغير عن الشهر السابق

السنة Year	يناير Jan,	فبراير Feb,	مارس March	ابريل April	مايو May	يونيو June	يوليو July	أغسطس August	سبتمبر Sept,	اكتوبر Oct,	نوفمبر Nov,	ديسمبر Dec,
2006	0.5	0.1	0.2	1.4	1.3	1.6	1.4	0.7	1.1	2.7	0.5	0.3
2007	0.6	0.4	0.4	0.2	-0.1	0.2	0.7	1.1	2.0	1.0	-0.2	0.4
2008	4.0	1.8	2.5	2.0	2.7	0.6	2.2	2.4	0.3	-0.1	-0.1	-1.3
2009	0.5	1.1	1.2	1.7	1.2	0.4	2.2	1.5	1.9	2.2	-0.1	-1.3
2010	0.6	0.2	0.6	0.7	0.5	0.4	2.5	2.9	1.7	1.4	-0.8	-0.7
2011	1.0	0.1	1.4	1.2	0.2	0.4	1.2	1.1	1.4	0.3	1.0	-0.2
2012	0.1	0.7	1.2	1.0	-0.2	-0.6	0.4	1.2	1.2	0.8	-1.3	0.2
2013	1.7	2.5	0.6	1.5	-0.2	0.9	0.9	0.7	1.6	1.1	0.9	-0.1
2014	1.4	1.0	0.7	0.6	-0.7	0.8	3.5*	1.1	1.2	1.7	-1.5	-0.1
2015	1.0	1.9	1.5	0.1	1.2	-0.7	0.7	0.6	2.5	2.2	-0.3	-0.1
2016	0.1	1.0	1.4	1.3	3.0	0.8	0.7	1.9	1.2	1.7	4.8	3.1

Percentage change from the same month a year ago

نسبة التغير عن نفس الشهر من العام السابق

السنة Year	يناير Jan,	فبراير Feb,	مارس March	ابريل April	مايو May	يونيو June	يوليو July	أغسطس August	سبتمبر Sept,	اكتوبر Oct,	نوفمبر Nov,	ديسمبر Dec,	معدل التضخم Inflation Rate
2007	12.5	12.8	13.0	11.6	10.0	8.6	7.7	8.2	9.3	7.5	6.9	6.9	9.5
2008	10.5	12.1	14.4	16.4	19.7	20.2	22.0	23.6	21.5	20.2	20.3	18.3	18.3
2009	14.3	13.5	12.1	11.7	10.2	9.9	9.9	9.0	10.8	13.3	13.2	13.2	11.8
2010	13.6	12.6	11.9	10.8	10.0	10.1	10.4	10.9	11.0	11.0	10.2	10.3	11.1
2011	10.8	10.7	11.5	12.1	11.8	11.8	10.4	8.5	8.2	7.1	9.1	9.6	10.1
2012	8.6	9.2	9.0	8.8	8.3	7.3	6.4	6.5	6.2	6.7	4.3	4.7	7.1
2013	6.3	8.2	7.6	8.1	8.2	9.8	10.3	9.7	10.1	10.4	13.0	11.7	9.5
2014	11.4	9.8	9.8	8.9	8.2	8.2	11.0*	11.5	11.1	11.8	9.1	10.1	10.1
2015	9.7	10.6	11.5	11.0	13.1	11.4	8.4	7.9	9.2	9.7	11.1	11.1	10.4
2016	10.1	9.1	9.0	10.3	12.3	14.0	14.0	15.5	14.1	13.6	19.4	23.3	13.8

* modified indices

* رقم معدل

All items and percentage change for C P I

الرقم القياسي العام ونسب التغير لأسعار المستهلكين

Rural Egypt

رييف الجمهورية

January 2010=100

يناير ٢٠١٠=١٠٠

Ann (3/2)

ملحق رقم (٢/٣)

All items

الرقم القياسي العام

السنة Year	يناير Jan,	فبراير Feb,	مارس March	ابريل April	مايو May	يونيو June	يوليو July	اغسطس August	سبتمبر Sept,	اكتوبر Oct,	نوفمبر Nov,	ديسمبر Dec,	متوسط سنوي Annual Avg,
2006	60.8	-	61.2	-	62.5	-	64.3	-	65.8	-	68.5	-	63.9
2007	68.7	-	69.4	-	69.5	-	70.7	-	73.7	-	73.7	-	71.0
2008	77.5	-	81.6	-	85.4	-	87.8	90.5	90.7	90.2	89.8	87.8	85.5
2009	88.0	89.2	90.6	92.0	93.5	93.6	96.1	97.4	99.4	101.2	101.0	99.1	95.1
2010	100.0	100.3	101.0	101.9	102.4	102.9	106.0	109.4	111.4	112.2	110.8	109.8	105.7
2011	111.2	111.3	113.4	115.0	115.4	115.9	117.7	119.3	121.2	121.1	123.0	122.2	117.2
2012	122.3	123.3	124.9	126.5	125.8	124.6	125.0	126.6	129.0	130.1	127.9	128.1	126.2
2013	130.7	134.8	136.1	138.6	138.3	139.8	141.2	142.2	144.7	146.6	147.9	145.5	140.5
2014	148.0	149.3	150.5	151.5	149.8	151.3	156.8*	158.4	160.7	162.9	159.7	159.2	154.8*
2015	161.5	165.5	168.7	168.2	170.7	169.0	169.9	170.7	176.3	180.7	180.0	179.7	171.7
2016	179.8	182.0	184.6	187.7	193.9	195.5	196.6	200.6	203.1	207.0	217.8	225.7	197.9

Percentage change from the month before the last

نسبة التغير عن الشهر السابق

السنة Year	يناير Jan,	فبراير Feb,	مارس March	ابريل April	مايو May	يونيو June	يوليو July	اغسطس August	سبتمبر Sept,	اكتوبر Oct,	نوفمبر Nov,	ديسمبر Dec,
2006	1.0	-	0.5	-	2.2	-	2.8	-	2.4	-	4.2	-
2007	0.3	-	1.0	-	0.1	-	1.7	-	4.3	-	0.1	-
2008	5.1	-	5.3	-	4.6	-	2.8	3.1	0.2	-0.5	-0.5	-2.2
2009	0.2	1.4	1.6	1.5	1.6	0.2	2.6	1.4	2.0	1.8	-0.2	-1.8
2010	0.5	0.3	0.8	0.9	0.5	0.5	2.9	3.2	1.9	0.7	-1.2	-0.9
2011	1.3	0.1	1.9	1.4	0.3	0.5	1.5	1.4	1.5	-0.1	1.6	-0.6
2012	0.1	0.8	1.3	1.2	-0.5	-0.9	0.3	1.3	1.9	0.8	-1.7	0.2
2013	2.0	3.1	0.9	1.9	-0.3	1.1	1.0	0.7	1.8	1.3	0.9	-1.6
2014	1.7	0.9	0.7	0.7	-1.1	1.0	3.7*	1.0	1.5	1.4	-2.0	-0.3
2015	1.5	2.4	2.0	-0.3	1.5	-1.0	0.6	0.5	3.2	2.5	-0.4	-0.1
2016	0.0	1.2	1.4	1.7	3.3	0.8	0.6	2.0	1.3	1.9	5.2	3.6

Percentage change from the same month a year ago

نسبة التغير عن نفس الشهر من العام السابق

السنة Year	يناير Jan,	فبراير Feb,	مارس March	ابريل April	مايو May	يونيو June	يوليو July	اغسطس August	سبتمبر Sept,	اكتوبر Oct,	نوفمبر Nov,	ديسمبر Dec,	معدل التضخم Inflation Rate
2007	13.0	-	13.4	-	11.2	-	9.9	-	12.0	-	7.6	-	11.1
2008	12.8	-	17.6	-	22.9	-	24.3	28.1	23.1	22.5	21.8	19.1	20.5
2009	13.5	15.1	11.0	12.7	9.4	9.6	9.3	7.6	9.6	12.1	12.4	12.9	11.2
2010	13.7	12.4	11.5	10.8	9.6	9.9	10.3	12.1	12.5	11.8	10.3	10.4	11.1
2011	11.2	11.0	12.2	12.9	12.6	12.6	11.0	9.1	8.8	8.0	11.0	11.3	10.9
2012	10.0	10.8	10.1	10.0	9.1	7.5	6.3	6.1	6.4	7.4	4.0	4.9	7.6
2013	6.9	9.3	8.9	9.6	9.9	12.2	12.9	12.3	12.2	12.7	15.7	13.5	11.4
2014	13.2	10.8	10.6	9.3	8.3	8.2	11.1*	11.4	11.0	11.1	7.9	9.4	10.2
2015	9.1	10.8	12.1	11.0	14.0	11.7	8.3	7.8	9.7	10.9	12.7	12.9	10.9
2016	11.3	10.0	9.4	11.6	13.6	15.7	15.7	17.5	15.3	14.6	21.1	25.6	15.2

* modified indices

* رقم معدل

All items and percentage change for C P I

الرقم القياسي العام ونسب التغير لأسعار المستهلكين

Total Egypt

الجمهورية

January 2010=100

يناير ٢٠١٠=١٠٠

Ann (3/3)

ملحق رقم (٣/٣)

All items

الرقم القياسي العام

السنة	يناير	فبراير	مارس	ابريل	مايو	يونيو	يوليو	اغسطس	سبتمبر	اكتوبر	نوفمبر	ديسمبر	متوسط سنوي
Year	Jan,	Feb,	March	April	May	June	July	August	Sept,	Oct,	Nov,	Dec,	Annual Avg,
2006	61.4	-	61.7	-	63.2	-	65.0	-	66.4	-	68.9	-	64.4
2007	69.3	-	69.9	-	69.9	-	70.8	-	73.4	-	73.8	-	71.2
2008	77.2	-	80.9	-	84.7	-	87.1	89.5	89.7	89.5	89.2	87.7	84.8
2009	88.0	89.1	90.3	91.8	93.0	93.4	95.6	97.0	98.9	100.8	100.8	99.2	94.8
2010	100.0	100.2	100.9	101.7	102.2	102.6	105.5	108.6	110.5	111.7	110.6	109.7	105.4
2011	111.0	111.1	112.9	114.4	114.6	115.2	116.7	118.2	119.9	120.1	121.6	121.1	116.4
2012	121.2	122.1	123.7	125.0	124.6	123.7	124.1	125.6	127.5	128.5	126.6	126.8	125.0
2013	129.2	132.8	133.8	136.0	135.7	137.1	138.4	139.3	141.6	143.3	144.6	142.7	137.9
2014	145.0	146.4	147.4	148.3	147.0	148.3	153.7*	155.2	157.3	159.8	157.0	156.7	151.9*
2015	158.6	162.0	164.8	164.7	166.9	165.4	166.5	167.4	172.2	176.2	175.6	175.4	168.0
2016	175.5	177.4	180.0	182.6	188.4	189.9	191.1	194.9	197.4	200.9	211.0	218.1	192.3

Percentage change from the month before the last

نسبة التغير عن الشهر السابق

السنة	يناير	فبراير	مارس	ابريل	مايو	يونيو	يوليو	اغسطس	سبتمبر	اكتوبر	نوفمبر	ديسمبر
Year	Jan,	Feb,	March	April	May	June	July	August	Sept,	Oct,	Nov,	Dec,
2006	0.8	-	0.4	-	2.4	-	2.9	-	2.1	-	3.8	-
2007	0.5	-	0.9	-	0.1	-	1.2	-	3.7	-	0.5	-
2008	4.7	-	4.8	-	4.7	-	2.9	2.7	0.2	-0.2	-0.3	-1.6
2009	0.3	1.2	1.4	1.6	1.4	0.3	2.4	1.5	1.9	2.0	-0.1	-1.5
2010	0.5	0.2	0.7	0.8	0.5	0.5	2.7	3.0	1.8	1.1	-1.0	-0.8
2011	1.1	0.1	1.6	1.3	0.2	0.4	1.3	1.2	1.5	0.1	1.3	-0.4
2012	0.1	0.7	1.3	1.1	-0.4	-0.7	0.3	1.2	1.5	0.8	-1.5	0.2
2013	1.8	2.8	0.8	1.7	-0.2	1.0	0.9	0.7	1.7	1.2	0.9	-1.3
2014	1.6	1.0	0.7	0.6	-0.9	0.9	3.6*	1.0	1.3	1.6	-1.7	-0.2
2015	1.2	2.1	1.7	-0.1	1.3	-0.9	0.6	0.6	2.8	2.3	-0.3	-0.1
2016	0.1	1.1	1.4	1.5	3.2	0.8	0.7	2.0	1.3	1.8	5.0	3.4

Percentage change from the same month a year ago

نسبة التغير عن نفس الشهر من العام السابق

السنة	يناير	فبراير	مارس	ابريل	مايو	يونيو	يوليو	اغسطس	سبتمبر	اكتوبر	نوفمبر	ديسمبر	معدل التضخم
Year	Jan,	Feb,	March	April	May	June	July	August	Sept,	Oct,	Nov,	Dec,	Inflation Rate
2007	12.7	-	13.2	-	10.7	-	8.8	-	10.5	-	7.0	-	10.4
2008	11.5	-	15.8	-	21.1	-	23.1	25.6	22.2	21.2	20.9	18.7	19.1
2009	14.0	14.2	11.6	12.2	9.8	9.8	9.7	8.4	10.2	12.8	12.9	13.1	11.8
2010	13.6	12.5	11.7	10.8	9.8	10.0	10.4	11.5	11.7	11.4	10.2	10.3	11.1
2011	11.0	10.8	11.8	12.4	12.2	12.1	10.7	8.8	8.5	7.5	10.0	10.4	10.5
2012	9.2	9.9	9.5	9.3	8.6	7.4	6.3	6.3	6.3	7.0	4.1	4.7	7.3
2013	6.6	8.7	8.2	8.8	9.0	10.9	11.5	10.9	11.1	11.5	14.2	12.5	10.3
2014	12.2	10.2	10.2	9.1	8.3	8.2	11.1*	11.4	11.1	11.5	8.5	9.8	10.1
2015	9.4	10.7	11.8	11.0	13.5	11.5	8.3	7.9	9.4	10.3	11.8	11.9	10.6
2016	10.7	9.5	9.2	10.9	12.9	14.8	14.8	16.4	14.6	14.0	20.2	24.3	14.5

* modified indices

* رقم معدل

**سلاسل الأرقام القياسية
بأوزان ٢٠٠٩/٢٠٠٨ بأساس يناير ٢٠١٠
ومعدلات التضخم لأسعار المستهلكين للأقسام والمجموعات**

**Series of CPI
weights 2008/2009, base January 2010 and
Inflation Rates for main sections
and groups**

CPI And Inflation Rates For Main Sections And Groups
Urban Egypt (Calender years)
 January 2010=100

الأرقام القياسية ومعدلات التضخم لأسعار المستهلكين للأقسام والمجموعات
حضر الجمهورية (سنوات ميلادية)

يناير ٢٠١٠=١٠٠

ملحق (١/٤)

Ann. (4/1)

SECTIONS /GROUPS FOR COMMDITY AND SERVICES	معدل التضخم % Inflation Rates%				الرقم القياسى CPI				الأقسام والمجموعات الرئيسية للسلع والخدمات
	2013	2014	2015	2016	2013	2014	2015	2016	
ALL ITEMS	9.5	10.1	10.4	13.8	135.642	149.3167	164.8	187.6	الرقم العام
FOOD AND NON-ALCOHOLIC BEVERAGES	12.4	12.3	10.7	16.7	156.1	175.3	194.1	226.4	الطعام والمشروبات
Food	12.3	12.5	10.9	16.7	157.4	177.1	196.5	229.2	الطعام
Bread and cereals	11.4	2.8	2.9	23.7	151.1	155.3	159.9	197.7	الخبز والحبوب
Meat	12.6	14.1	9.6	13.5	161.9	184.7	202.4	229.7	اللحوم والدواجن
Fish and seafood	15.1	20.3	4.7	8.1	143.3	172.3	180.3	194.9	الأسماك والمأكولات البحرية
Milk, cheese and eggs	14.8	18.5	6.7	7.3	144.2	170.8	182.3	195.6	الالبان والجبن والبيض
Oils and fats	6.1	4.1	3.5	18.9	131.2	136.5	141.4	168.0	الزيوت والدهون
Fruit	13.4	8.7	13.4	18.5	132.7	144.2	163.6	193.9	الفاكهة
Vegetables	14.7	15.6	26.1	24.7	222.6	257.4	324.6	404.8	الخضروات
Suger ,jam,honny,chocolate and confectionery	2.0	3.5	4.7	17.2	119.0	123.1	128.9	151.0	السكر والأغذية السكرية
Other food products	5.4	14.9	6.3	10.8	122.6	140.8	149.7	165.8	منتجات غذائية أخرى
NON ALCOHOLIC BEVERAGES	15.8	4.5	0.5	15.7	121.9	127.5	128.1	148.2	المشروبات
Coffee,tea and cocoa	16.2	4.0	1.1	24.3	120.5	125.3	126.7	157.5	البن والشاي والكافاكاو
Mineral waters,soft drinks, fruit,vegetable and juices	15.4	5.3	-0.5	2.1	124.3	130.9	130.3	133.0	المياه المعدنية والغازية والعصائر الطبيعية
AL COHOLIC BEVERAGES, YOBACCO AND NARCOTICS	7.9	17.3	22.3	9.3	217.8	255.5	312.5	341.6	المشروبات الكحولية والدخان
AL COHOLIC BEVERAGES	15.2	4.4	0.0	2.8	115.2	120.2	120.2	123.6	المشروبات الكحولية
Tobacco	8.0	17.3	22.3	9.3	218.0	255.7	312.8	341.9	الدخان
CLOTHING AND FOOTWEAR	4.3	2.5	8.0	11.5	111.8	114.6	123.8	137.9	الملابس والأحذية
Clothing	4.3	3.0	8.5	9.5	109.6	112.9	122.6	134.2	الملابس
Clothing materials	0.1	6.5	8.5	6.3	103.7	110.4	119.8	127.4	الأقمشة
Garments	4.8	3.1	7.4	8.5	110.1	113.4	121.8	132.2	الملابس الجاهزة
Other articles of clothing and clothing accessories	1.5	0.4	0.2	2.0	102.5	102.9	103.1	105.2	الملابس الأخرى ومستلزماتها
Cleaning,repair,and hire of clothing	0.5	1.6	35.4	29.5	111.1	112.9	152.9	198.0	التنظيف والإصلاح وتأجير الملابس
Footwear	4.1	0.4	5.9	19.1	120.9	121.4	128.5	153.1	الأحذية
Shoes & other footwear	4.0	0.4	5.3	19.1	121.2	121.6	128.1	152.6	الأحذية
Repair & hire of footwear	10.3	4.7	25.9	18.6	110.3	115.4	145.3	172.3	إصلاح الأحذية
HOUSING,WATER,ELECTRICITY, GAS AND OTHER FUELS	4.6	3.6	7.4	5.1	114.3	118.4	127.2	133.7	المسكن والمياه والكهرباء والغاز والوقود
Actual rentals for housing	0.0	0.0	0.0	0.0	105.7	105.7	105.7	105.7	الإيجار الفعلى للمسكن
Imputed rentals for housing	0.0	0.0	0.0	0.0	108.1	108.1	108.1	108.1	الإيجار المحتسب للمسكن
Maintenance and repair of the dwelling	9.5	11.9	6.4	7.5	124.0	138.7	147.6	158.6	صيانة وإصلاح المسكن
Water supply and miscellaneous services relating to the dwelling	3.4	21.7	19.6	29.1	103.5	125.9	150.6	194.4	المياه والخدمات المتنوعة المتعلقة بالمسكن
Electricity, gas and other fuels	26.9	10.4	31.3	11.8	152.6	168.5	221.2	247.4	الكهرباء والغاز ومواد الوقود الأخرى

SECTIONS /GROUPS FOR COMMDITY AND SERVICES	معدل التضخم %				الرقم القياسى				الاقسام والمجموعات الرئيسية للسلع والخدمات
	Inflation Rates%				CPI				
	2013	2014	2015	2016	2013	2014	2015	2016	
FURNISHINGS,HOUSEHOLD EQUIPMENT	9.2	9.1	4.7	14.3	123.6	134.8	141.1	161.3	الأثاث والتجهيزات والمعدات المنزلية والصناعة
Furniture , furnishing,carpets and other floor covering	14.9	11.6	8.8	7.7	124.5	139.0	151.2	162.9	الأثاث والتجهيزات والسجاد وغطية الأرضيات الأخرى
Household Textiles	16.8	7.0	7.2	5.8	138.8	148.5	159.2	168.5	المفروشات المنزلية
Household appliances	10.5	6.0	5.7	17.6	118.5	125.6	132.7	156.1	الأجهزة المنزلية
Glassware, tableware and household utensils	6.3	14.1	7.0	22.7	108.4	123.7	132.3	162.3	الأدوات المنزلية وأدوات المائدة
Tools and equipment for house and garden	2.4	10.2	2.1	12.9	105.3	116.1	118.5	133.9	أدوات ومعدات المنازل والحديقة
Goods and services for routine household maintenance mainten	7.6	9.2	3.5	15.5	124.3	135.7	140.5	162.3	السلع والخدمات الاعتيادية لصيانة المنازل
HEALTH	10.5	12.7	4.4	23.8	114.1	128.6	134.2	166.1	الرعاية الصحية
Medical products, appliances and equipment	12.4	13.0	1.5	25.2	112.4	127.0	128.9	161.4	المنتجات والأجهزة والمعدات الطبية
Out-patient services	10.6	8.7	8.7	25.5	121.5	132.0	143.6	180.2	خدمات مرضى العيادات الخارجية
Hospital services	4.4	16.3	9.2	16.9	111.5	129.6	141.5	165.5	خدمات المستشفيات
TRANSPORT	4.3	15.4	11.0	7.2	108.8	125.5	139.3	149.4	النقل والمواصلات
Purchase of vehicles	7.9	2.0	4.1	23.9	111.1	113.3	117.9	146.0	شراء المركبات
Operation of personal transport equipment	2.8	18.1	15.4	5.7	109.4	129.2	149.1	157.7	المنفق على النقل الخاص
Transport services	4.0	18.2	10.5	3.8	107.7	127.3	140.6	145.9	خدمات النقل
COMMUNICATIONS	0.1	1.5	-0.2	0.7	95.5	97.0	96.8	97.4	الاتصالات السلكية واللاسلكية
Postal services	4.5	0.0	0.0	0.0	106.1	106.1	106.1	106.1	خدمات البريد
Telephone and telefax services	-4.1	-5.8	-5.9	2.8	84.4	79.5	74.8	76.9	معدات الهاتف والفاكس
Telephone and telefax services	0.2	1.7	0.0	0.6	95.8	97.4	97.4	98.0	خدمات الهاتف والفاكس
RECREATION AND CULTURE	11.7	14.0	12.6	13.8	133.2	151.9	171.0	194.5	الثقافة والترفيه
Audio,visual, photographic, Information processing equipment	3.8	1.8	-0.2	5.1	98.5	100.3	100.1	105.1	معدات الصوت والصورة ومعدات التصوير وتجهيز المعلومات
Other recreational items and equipment, gardens and pets	0.4	2.3	4.4	16.4	100.8	103.2	107.8	125.5	الأصناف والمعدات الترفيهية الأخرى ومنتجاتها
Recreational and cultural services	0.0	8.0	1.7	0.9	102.3	110.5	112.4	113.4	الخدمات الثقافية والترفيهية
Newspapers, books and stationery	8.3	8.5	9.2	10.5	133.3	144.6	157.9	174.4	الصحف والكتب والأدوات الكتابية
Package holidays	18.5	20.2	18.2	18.2	154.4	185.5	219.4	259.4	الرحلات السياحية المنظمة
EDUCATION	9.3	9.1	20.7	11.5	153.6	167.7	202.4	225.8	التعليم
Pre- primary and primary education	9.5	9.2	23.1	10.9	153.3	167.4	206.2	228.6	التعليم قبل الابتدائى والتعليم الاساسي
Secondary education	9.2	6.4	21.9	14.2	168.6	179.4	218.7	249.9	التعليم الثانوي
Post-Secondary Non-Tertiary education	5.2	1.8	5.2	0.0	115.4	117.4	123.5	123.5	التعليم فوق المتوسط
Tertiary education	9.6	12.2	15.4	10.8	145.1	162.8	187.9	208.2	التعليم الجامعي
Education not definable by level	0.0	8.5	26.1	7.8	110.6	120.1	151.4	163.1	التعليم غير محدد المستوى
RESTAURANTS AND HOTELS	19.8	11.9	14.9	21.4	139.9	156.5	179.9	218.3	المطاعم والفنادق
Catering Services	19.9	11.9	14.6	21.5	140.5	157.3	180.3	219.1	الوجبات الجاهزة
Accommodation services	4.0	10.1	54.7	9.1	81.8	90.0	139.3	151.9	خدمات الفنادق
MISCELLANEOUS GOODS AND SERVICES	0.6	2.5	3.7	12.8	105.5	108.2	112.2	126.6	السلع والخدمات المتنوعة
Personal care	1.2	5.6	6.0	12.1	102.7	108.5	115.0	128.9	العناية الشخصية
Personal effects	-0.7	-5.0	0.4	35.4	133.3	126.6	127.1	172.2	امتعة شخص
Insurance	0.0	0.0	0.0	0.0	100.0	100.0	100.0	100.0	التأمين
Other services	0.4	0.0	0.0	7.3	100.4	100.4	100.4	107.7	خدمات أخرى

CPI And Inflation Rates For Main Sections And Groups

Rural Egypt (Calender years)

January 2010=100

الارقام القياسية ومعدلات التضخم لاسعار المستهلكين للاقسام والمجموعات

ريـف الجـمـهـوريـة (سنوات ميلادية)

يناير ٢٠١٠=١٠٠

ملحق (٢/٤)

Ann. (4/2)

SECTIONS /GROUPS FOR COMMDITY AND SERVICES	معدل التضخم % Inflation Rates%				الرقم القياسي CPI				الاقسام والمجموعات الرئيسية للسلع والخدمات
	2013	2014	2015	2016	2013	2014	2015	2016	
<u>ALL ITEMS</u>	<u>11.4</u>	<u>10.2</u>	<u>10.9</u>	<u>15.2</u>	<u>140.533</u>	<u>154.8417</u>	<u>171.7</u>	<u>197.9</u>	الرقم العام
<u>FOOD AND NON-ALCOHOLIC BEVERAGES</u>	<u>14.0</u>	<u>12.4</u>	<u>11.1</u>	<u>18.1</u>	<u>156.6</u>	<u>176.0</u>	<u>195.6</u>	<u>230.9</u>	الطعام والمشروبات
Food	14.0	12.5	11.3	18.1	157.8	177.5	197.6	233.3	الطعام
Bread and cereals	15.2	4.1	2.7	26.4	160.5	167.1	171.5	216.8	الخبز والحبوب والخبز
Meat	13.9	14.4	9.6	12.8	160.1	183.1	200.6	226.3	اللحوم والدواجن
Fish and seafood	15.9	21.3	4.6	7.4	144.0	174.6	182.6	196.0	الاسماك والمأكولات البحرية
Milk, cheese and eggs	19.5	19.9	9.1	6.5	153.3	183.8	200.6	213.6	الالبان والجبن والبيض
Oils and fats	4.9	6.6	4.0	16.3	128.4	136.9	142.5	165.7	الزيوت والدهون
Fruit	15.0	10.2	15.2	19.1	130.4	143.7	165.6	197.2	الفاكهة
Vegetables	16.3	16.7	27.1	26.9	200.8	234.3	297.8	377.8	الخضروات
Suger ,jam,honny,chocolate and confectionery	1.7	3.2	4.1	16.5	119.5	123.4	128.5	149.6	السكر والأغذية السكرية
Other food products	6.7	16.2	5.8	11.0	123.2	143.1	151.4	168.1	منتجات غذائية أخرى
<u>NON ALCOHOLIC BEVERAGES</u>	<u>14.5</u>	<u>4.1</u>	<u>0.8</u>	<u>17.8</u>	<u>118.9</u>	<u>123.9</u>	<u>124.8</u>	<u>147.1</u>	المشروبات
Coffee,tea and cocoa	14.2	3.7	1.2	23.2	117.9	122.2	123.7	152.4	البن والشاي والكاكاو
Mineral waters,soft drinks, fruit,vegetable and juices	15.2	5.3	-0.3	2.4	122.2	128.7	128.2	131.3	المياه المعدنية والغازية والعصائر الطبيعية
<u>AL COHOLIC BEVERAGES, YOBACCO AND NARCOTICS</u>	<u>7.5</u>	<u>19.5</u>	<u>23.7</u>	<u>8.8</u>	<u>216.3</u>	<u>258.4</u>	<u>319.7</u>	<u>347.9</u>	المشروبات الكحولية والدخان
<u>AL COHOLIC BEVERAGES</u>	<u>14.5</u>	<u>4.2</u>	<u>0.0</u>	<u>2.7</u>	<u>114.5</u>	<u>119.3</u>	<u>119.3</u>	<u>122.5</u>	المشروبات الكحولية
Tobacco	7.5	19.5	23.7	8.8	216.3	258.5	319.7	347.9	الدخان
<u>CLOTHING AND FOOTWEAR</u>	<u>4.5</u>	<u>3.7</u>	<u>8.1</u>	<u>11.7</u>	<u>114.5</u>	<u>118.8</u>	<u>128.5</u>	<u>143.5</u>	الملابس والأحذية
Clothing	4.5	4.6	8.5	9.5	111.7	116.8	126.8	138.8	الملابس
Clothing materials	0.1	9.1	10.8	7.4	103.7	113.1	125.3	134.6	الأقمشة
Garments	5.5	4.5	8.2	9.5	112.7	117.8	127.5	139.5	الملابس الجاهزة
Other articles of clothing and clothing accessories	1.4	0.4	0.2	2.4	104.3	104.7	104.9	107.4	الملابس الأخرى ومستلزماتها
Cleaning,repair,and hire of clothing	1.5	1.0	14.0	18.2	119.8	121.0	138.0	163.0	التنظيف والإصلاح وتأجير الملابس
Footwear	4.6	0.5	6.8	20.5	126.5	127.2	135.8	163.6	الأحذية
Shoes & other footwear	4.4	0.4	6.1	20.5	127.1	127.6	135.4	163.2	الأحذية
Repair & hire of footwear	10.9	4.9	26.4	19.3	110.9	116.3	147.0	175.4	إصلاح الأحذية
<u>HOUSING,WATER,ELECTRICITY, GAS AND OTHER FUELS</u>	<u>5.5</u>	<u>1.0</u>	<u>9.9</u>	<u>4.4</u>	<u>117.4</u>	<u>118.5</u>	<u>130.2</u>	<u>135.9</u>	المسكن والمياه والكهرباء والغاز والوقود
Actual rentals for housing	0.0	0.0	0.0	0.0	101.7	101.7	101.7	101.7	الإيجار الفعلي للمسكن
Imputed rentals for housing	0.0	0.0	0.0	0.0	108.1	108.1	108.1	108.1	الإيجار المحتسب للمسكن
Maintenance and repair of the dwelling	10.2	7.9	6.4	8.0	126.5	136.5	145.2	156.8	صيانة وإصلاح المسكن
Water supply and miscellaneous services relating to the dwelling	4.9	24.3	15.9	24.5	105.0	130.5	151.2	188.3	المياه والخدمات المتنوعة المتعلقة بالمسكن
Electricity, gas and other fuels	27.0	-2.9	41.0	8.8	167.5	162.7	229.4	249.6	الكهرباء والغاز ومواد الوقود الأخرى

SECTIONS /GROUPS FOR COMMDITY AND SERVICES	معدل التضخم % Inflation Rates%				الرقم القياسي CPI				الاقسام والمجموعات الرئيسية للسلع والخدمات
	2013	2014	2015	2016	2013	2014	2015	2016	
FURNISHINGS,HOUSEHOLD EQUIPMENT	8.7	10.3	5.4	15.4	118.5	130.7	137.7	159.0	الأثاث والتجهيزات والمعدات المنزلية والصيانة
Furniture , furnishing,carpets and other floor covering	14.5	12.1	9.0	8.0	123.9	138.9	151.4	163.5	الأثاث والتجهيزات والسجاد وغطية الأرضيات الأخرى
Household Textiles	16.3	6.6	8.0	5.9	135.9	144.9	156.6	165.8	المفروشات المنزلية
Household appliances	9.6	6.5	6.3	16.7	117.5	125.2	133.0	155.2	الأجهزة المنزلية
Glassware, tableware and household utensils	6.8	14.6	7.4	24.0	108.7	124.6	133.8	165.9	الأدوات المنزلية وأدوات المائدة
Tools and equipment for house and garden	2.3	10.2	2.6	15.5	104.9	115.6	118.6	136.9	أدوات ومعدات المنازل والحدائق
Goods and services for routine household maintenance mainten	6.2	11.7	3.9	18.1	115.5	129.0	134.1	158.3	السلع والخدمات الاعتيادية لصيانة المنازل
HEALTH	12.4	14.5	6.0	26.6	117.0	134.0	142.1	179.9	الرعاية الصحية
Medical products, appliances and equipment	12.7	13.3	1.5	25.4	112.7	127.7	129.6	162.5	المنتجات والأجهزة والمعدات الطبية
Out-patient services	17.2	12.4	12.0	34.8	130.7	146.9	164.6	221.8	خدمات مرضى العيادات الخارجية
Hospital services	6.0	20.9	10.7	19.6	114.1	137.9	152.6	182.5	خدمات المستشفيات
TRANSPORT	7.4	15.6	10.3	7.3	108.9	125.9	138.9	149.1	النقل والمواصلات
Purchase of vehicles	39.2	4.1	4.2	25.3	142.3	148.1	154.3	193.3	شراء المركبات
Operation of personal transport equipment	2.8	17.4	14.9	6.0	109.5	128.6	147.7	156.6	المنفق على النقل الخاص
Transport services	3.1	17.8	10.8	4.4	103.7	122.1	135.3	141.2	خدمات النقل
COMMUNICATIONS	0.1	1.8	-0.2	0.6	96.9	98.7	98.5	99.1	الاتصالات السلكية واللاسلكية
Postal services	5.6	0.0	0.0	0.0	107.6	107.6	107.6	107.6	خدمات البريد
Telephone and telefax services	-3.6	-5.1	-5.4	4.9	86.9	82.4	78.0	81.8	معدات الهاتف والفاكس
Telephone and telefax services	0.2	2.0	0.0	0.5	97.2	99.1	99.1	99.6	خدمات الهاتف والفاكس
RECREATION AND CULTURE	11.2	11.3	8.9	13.6	131.2	146.0	159.0	180.6	الثقافة والترفيه
Audio,visual, photographic, Information processing equipment	3.1	-1.4	-0.6	2.6	98.4	96.9	96.3	98.8	معدات الصوت والصورة ومعدات التصوير وتجهيز المعلومات
Other recreational items and equipment, gardens and pets	0.2	1.2	5.0	19.2	100.4	101.6	106.7	127.2	الأصناف والمعدات الترفيهية الأخرى ومتعلقاتها
Recreational and cultural services	0.0	8.4	2.3	1.0	100.2	108.6	111.1	112.2	الخدمات الثقافية والترفيهية
Newspapers, books and stationery	10.4	9.5	4.7	12.5	140.8	154.1	161.4	181.6	الصحف والكتب والأدوات الكتابية
Package holidays	21.1	19.7	17.4	19.7	160.9	192.7	226.2	270.7	الرحلات السياحية المنظمة
EDUCATION	9.3	7.7	19.6	12.9	154.6	166.5	199.1	224.7	التعليم
Pre- primary and primary education	9.3	7.9	21.4	13.1	152.4	164.5	199.6	225.7	التعليم قبل الابتدائي والتعليم الأساسي
Secondary education	9.0	5.7	20.3	13.9	167.5	177.0	212.9	242.5	التعليم الثانوي
Post-Secondary Non-Tertiary education	5.0	1.8	5.2	0.0	115.2	117.2	123.3	123.3	التعليم فوق المتوسط
Tertiary education	10.0	11.3	12.1	11.0	145.2	161.6	181.2	201.0	التعليم العالي
Education not definable by level	0.0	9.1	27.5	7.2	109.6	119.6	152.5	163.4	التعليم غير محدد المستوى
RESTAURANTS AND HOTELS	29.9	10.5	12.9	20.9	149.8	165.6	186.9	225.8	المطاعم والفنادق
Catering Services	30.2	10.5	12.4	21.0	150.8	166.7	187.4	226.8	الوجبات الجاهزة
Accommodation services	5.3	12.2	57.8	7.8	84.5	94.8	149.6	161.2	خدمات الفنادق
MISCELLANEOUS GOODS AND SERVICES	0.4	3.3	4.8	14.5	105.4	108.9	114.2	130.7	السلع والخدمات المتنوعة
Personal care	0.6	7.4	7.3	13.3	102.4	110.0	118.1	133.8	العناية الشخصية
Personal effects	-0.3	-4.1	1.2	36.7	131.3	126.0	127.5	174.3	امتصاصات شخصية
Insurance	0.0	0.0	0.0	0.0	100.0	100.0	100.0	100.0	التأمين
Other services	0.6	0.0	0.0	9.0	100.6	100.6	100.6	109.7	خدمات أخرى

CPI And Inflation Rates For Main Sections And Groups

Total Egypt (Calender years)

January 2010=100

الارقام القياسية ومعدلات التضخم لاسعار المستهلكين للاقسام والمجموعات

اجمالي الجمهورية (سنوات ميلادية)

يناير ٢٠١٠=١٠٠

ملحق (٢/٤)

Ann. (4/3)

SECTIONS /GROUPS FOR COMMDITY AND SERVICES	معدل التضخم % Inflation Rates%				الرقم القياسي CPI				الاقسام والمجموعات الرئيسية للسلع والخدمات
	2013	2014	2015	2016	2013	2014	2015	2016	
<u>ALL ITEMS</u>	<u>10.3</u>	<u>10.1</u>	<u>10.6</u>	<u>14.5</u>	<u>137.875</u>	<u>151.8417</u>	<u>168.0</u>	<u>192.3</u>	الرقم العام
<u>FOOD AND NON-ALCOHOLIC BEVERAGES</u>	<u>13.2</u>	<u>12.3</u>	<u>10.9</u>	<u>17.4</u>	<u>156.4</u>	<u>175.7</u>	<u>194.8</u>	<u>228.7</u>	الطعام والمشروبات
Food	13.2	12.5	11.1	17.4	157.6	177.3	197.0	231.3	الطعام
Bread and cereals	13.6	3.6	2.7	25.3	156.7	162.3	166.8	209.0	الخبز والبسكويت
Meat	13.2	14.2	9.5	13.2	161.0	183.9	201.4	228.0	اللحوم والدواجن
Fish and seafood	15.4	20.6	4.6	7.8	143.5	173.1	181.2	195.3	الاسماك والمأكولات البحرية
Milk, cheese and eggs	16.9	19.1	7.9	6.9	148.3	176.6	190.5	203.6	الالبان والجبن والبيض
Oils and fats	5.5	5.4	3.8	17.5	129.8	136.7	142.0	166.8	الزيوت والدهون
Fruit	14.1	9.4	14.3	18.8	131.6	144.0	164.5	195.5	الفواكه
Vegetables	15.5	16.2	26.6	25.8	210.9	245.0	310.2	390.2	الخضروات
Suger ,jam,honny,chocolate and confectionery	1.8	3.4	4.4	16.8	119.2	123.3	128.7	150.3	السكر والاعذية السكرية
Other food products	6.0	15.5	6.1	10.9	122.8	141.9	150.5	166.9	منتجات غذائية اخرى
<u>NON ALCOHOLIC BEVERAGES</u>	<u>15.2</u>	<u>4.3</u>	<u>0.6</u>	<u>16.7</u>	<u>120.6</u>	<u>125.8</u>	<u>126.6</u>	<u>147.7</u>	المشروبات
Coffee,tea and cocoa	15.2	3.8	1.2	23.7	119.2	123.7	125.2	154.9	البس والشاي والكافاكاو
Mineral waters,soft drinks, fruit,vegetable and juices	15.4	5.3	-0.4	2.2	123.6	130.1	129.6	132.4	المياه المعدنية والغازية والعصائر الطبيعية
<u>AL COHOLIC BEVERAGES, YOBACCO AND NARCOTICS</u>	<u>7.7</u>	<u>18.4</u>	<u>23.1</u>	<u>9.0</u>	<u>217.1</u>	<u>257.0</u>	<u>316.2</u>	<u>344.8</u>	المشروبات الكحولية والدخان
<u>AL COHOLIC BEVERAGES</u>	<u>15.1</u>	<u>4.4</u>	<u>0.0</u>	<u>2.8</u>	<u>115.1</u>	<u>120.1</u>	<u>120.1</u>	<u>123.5</u>	المشروبات الكحولية
Tobacco	7.7	18.4	23.0	9.0	217.2	257.1	316.3	345.0	الدخان
<u>CLOTHING AND FOOTWEAR</u>	<u>4.3</u>	<u>3.1</u>	<u>8.1</u>	<u>11.6</u>	<u>113.2</u>	<u>116.7</u>	<u>126.1</u>	<u>140.7</u>	الملابس والاحذية
Clothing	4.4	3.8	8.5	9.5	110.6	114.9	124.7	136.5	الملابس
Clothing materials	0.1	8.5	10.3	7.2	103.7	112.5	124.0	132.9	الاقمشة
Garments	5.1	3.7	7.8	8.9	111.3	115.5	124.5	135.6	الملابس الجاهزة
Other articles of clothing and clothing accessories	1.4	0.4	0.2	2.3	103.5	103.9	104.1	106.5	الملابس الاخرى ومستلزماتها
Cleaning,repair,and hire of clothing	1.0	1.3	23.6	23.7	115.7	117.2	144.9	179.3	التنظيف والصالح وتاجير الملابس
Footwear	4.3	0.5	6.4	19.8	123.6	124.2	132.1	158.2	الاحذية
Shoes & other footwear	4.2	0.4	5.7	19.8	124.1	124.5	131.7	157.7	الاحذية
Repair & hire of footwear	10.6	4.8	26.2	19.0	110.6	115.9	146.2	174.0	اصلاح الاحذية
<u>HOUSING,WATER,ELECTRICITY, GAS AND OTHER FUELS</u>	<u>5.0</u>	<u>2.5</u>	<u>8.5</u>	<u>4.8</u>	<u>115.6</u>	<u>118.5</u>	<u>128.5</u>	<u>134.7</u>	المسكن والمياه والكهرباء والغاز والوقود
Actual rentals for housing	0.0	0.0	0.0	0.0	105.2	105.2	105.2	105.2	الاجار الفعلي للمسكن
Imputed rentals for housing	0.0	0.0	0.0	0.0	108.1	108.1	108.1	108.1	الاجار المحسوب للمسكن
Maintenance and repair of the dwelling	9.8	10.6	6.4	7.7	124.8	138.0	146.8	158.0	صيانة واصلاح المسكن
Water supply and miscellaneous services relating to the dwelling	4.1	22.9	17.9	27.0	104.2	128.0	150.9	191.6	المياه والخدمات المتنوعة المتعلقة بالمسكن
Electricity, gas and other fuels	27.0	3.9	35.7	10.4	159.6	165.8	225.0	248.4	الكهرباء والغاز ومواد الوقود الاخرى

SECTIONS /GROUPS FOR COMMDITY AND SERVICES	معدل التضخم %				الرقم القياسي				الاقسام والمجموعات الرئيسية للسلع والخدمات
	Inflation Rates%				CPI				
	2013	2014	2015	2016	2013	2014	2015	2016	
FURNISHINGS,HOUSEHOLD EQUIPMENT	8.9	9.6	5.0	14.8	121.4	133.0	139.6	160.3	الأثاث والتجهيزات والمعدات المنزلية والصيانة
Furniture , furnishing,carpets and other floor covering	14.7	11.8	8.9	7.8	124.3	138.9	151.3	163.1	الأثاث والتجهيزات والسجاد واغطية الارضيات الاخرى
Household Textiles	16.5	6.8	7.6	5.9	137.1	146.5	157.7	166.9	المفروشات المنزلية
Household appliances	10.1	6.2	5.9	17.2	118.1	125.4	132.8	155.7	الاجهزة المنزلية
Glassware, tableware and household utensils	6.7	14.3	7.2	23.4	108.6	124.2	133.1	164.3	الادوات المنزلية و ادوات المائدة
Tools and equipment for house and garden	2.3	10.2	2.4	14.4	105.1	115.8	118.5	135.6	ادوات و معدات المنازل والحدائق
Goods and services for routine household maintenance mainten	7.1	10.2	3.7	16.5	120.8	133.1	137.9	160.7	السلع والخدمات الاعتيادية لصيانة المنازل
HEALTH	11.3	13.4	5.1	25.0	115.3	130.8	137.5	171.8	الرعاية الصحية
Medical products, appliances and equipment	12.5	13.2	1.5	25.3	112.5	127.3	129.2	161.9	المنتجات والادوات والاجهزة والمعدات الطبية
Out-patient services	13.5	10.3	10.2	29.8	125.5	138.5	152.6	198.1	خدمات مرضى العيادات الخارجية
Hospital services	5.1	18.3	9.9	18.2	112.7	133.4	146.5	173.1	خدمات المستشفيات
TRANSPORT	5.3	15.5	10.8	7.3	108.8	125.6	139.2	149.3	النقل والمواصلات
Purchase of vehicles	15.9	2.7	4.1	24.3	119.1	122.3	127.3	158.3	شراء المركبات
Operation of personal transport equipment	2.7	18.0	15.4	5.8	109.4	129.1	148.9	157.5	المنفق على النقل الخاص
Transport services	3.7	18.0	10.6	4.0	106.0	125.2	138.4	144.0	خدمات النقل
COMMUNICATIONS	0.1	1.6	-0.2	0.6	96.0	97.6	97.4	98.0	الاتصالات السلكية واللاسلكية
Postal services	5.0	0.0	0.0	0.0	106.8	106.8	106.8	106.8	خدمات البريد
Telephone and telefax services	-4.0	-5.5	-5.8	3.7	85.3	80.7	76.0	78.8	معدات الهاتف والفاكس
Telephone and telefax services	0.2	1.8	0.0	0.6	96.3	98.0	98.0	98.5	خدمات الهاتف والفاكس
RECREATION AND CULTURE	11.5	13.1	11.3	13.7	132.5	149.9	166.9	189.7	الثقافة والترفيه
Audio,visual, photographic, Information processing equipment	3.5	0.3	-0.4	3.9	98.4	98.8	98.4	102.2	معدات الصوت والصورة ومعدات التصوير وتجهيز المعلومات
Other recreational items and equipment, gardens and pets	0.3	1.7	4.8	17.9	100.6	102.3	107.2	126.4	الأصناف والمعدات الترفيهية الأخرى وتمتعاتها
Recreational and cultural services	0.0	8.1	1.9	1.0	101.6	109.8	111.9	113.0	الخدمات الثقافية والترفيهية
Newspapers, books and stationery	9.2	8.9	7.3	11.3	136.3	148.5	159.3	177.4	الصحف والكتب والادوات المكتبية
Package holidays	19.2	20.1	18.0	18.6	156.1	187.4	221.1	262.3	الرحلات السياحية المنظمة
EDUCATION	9.3	8.7	20.4	11.9	153.9	167.3	201.5	225.5	التعليم
Pre- primary and primary education	9.5	8.8	22.5	11.6	153.0	166.6	204.1	227.7	التعليم قبل الابتدائي والتعليم الاساسي
Secondary education	9.2	6.2	21.4	14.1	168.3	178.6	216.9	247.5	التعليم الثانوي
Post-Secondary Non-Tertiary education	5.2	1.7	5.1	0.0	115.4	117.4	123.4	123.4	التعليم فوق المتوسط
Tertiary education	9.7	12.0	14.8	10.9	145.1	162.6	186.7	206.9	التعليم العالي
Education not definable by level	0.0	8.6	26.3	7.7	110.5	120.0	151.6	163.2	التعليم غير محدد المستوى
RESTAURANTS AND HOTELS	24.0	11.3	14.0	21.2	144.0	160.3	182.8	221.5	المطاعم والفنادق
Catering Services	24.2	11.3	13.7	21.3	144.8	161.2	183.3	222.3	الوجبات الجاهزة
Accommodation services	4.7	11.1	56.2	8.4	83.2	92.5	144.4	156.6	خدمات الفنادق
MISCELLANEOUS GOODS AND SERVICES	0.5	2.8	4.1	13.5	105.5	108.5	113.0	128.3	السلع والخدمات المتنوعة
Personal care	1.0	6.1	6.8	12.6	102.6	108.9	116.2	130.9	العناية الشخصية
Personal effects	-0.5	-4.6	0.8	36.0	132.4	126.3	127.3	173.1	امتعة شخصية
Insurance	0.0	0.0	0.0	0.0	100.0	100.0	100.0	100.0	التأمين
Other services	0.5	0.0	0.0	8.2	100.5	100.5	100.5	108.7	خدمات أخرى

CPI And Inflation Rates For Main Sections And Groups

Rural Egypt. (Fiscal years)

January 2010=100

الارقام القياسية ومعدلات التضخم لاسعار المستهلكين للاقسام والمجموعات

حضر الجمهورية (سنوات مالية)

يناير ٢٠١٠=١٠٠

Ann.(4/4)

ملحق (٤/٤)

SECTIONS /GROUPS FOR COMMDITY AND SERVICES	معدل التضخم %					الرقم القياسي					الاقسام والمجموعات الرئيسية لسلع والخدمات
	Inflation Rates%					CPI					
	2011/2012	2012/2013	2013/2014	2014/2015	2015/2016	2011/2012	2012/2013	2013/2014	2014/2015	2015/2016	
ALL ITEMS	8.6	6.9	10.1	11.0	10.2	120.5	128.8	141.8	157.4	173.5	الرقم العام
FOOD AND NON-ALCOHOLIC BEVERAGES	11.3	8.6	14.8	10.1	12.7	133.9	145.4	166.9	183.7	207.0	الطعام والمشروبات
Food	11.6	8.6	14.8	10.4	12.9	135.0	146.6	168.3	185.7	209.7	الطعام
Bread and cereals	12.7	1.1	9.7	2.0	9.3	139.2	140.8	154.4	157.5	172.2	الخبز والحبوب والتفصيل
Meat	8.6	10.2	15.8	11.5	9.6	136.8	150.7	174.4	194.5	213.2	اللحوم والدواجن
Fish and seafood	13.5	12.1	23.3	9.9	3.8	116.6	130.8	161.2	177.2	183.8	الأسماك والماكولات البحرية
Milk, cheese and eggs	8.3	10.5	19.2	11.3	5.9	120.6	133.3	158.8	176.8	187.2	الالبان والبيض والبيض
Oils and fats	10.1	2.9	7.1	1.6	7.2	123.0	126.6	135.6	137.7	147.6	الزيوت والدهون
Fruit	-0.8	11.3	10.2	10.5	16.9	112.2	125.0	137.7	152.1	177.9	الفاكهة
Vegetables	24.9	12.8	17.7	17.6	29.6	180.9	204.0	240.2	282.5	366.2	الخضروات
Suger ,jam,honny,chocolate and confectionery	7.1	0.7	3.2	3.7	5.1	116.6	117.4	121.2	125.7	132.1	السكر والأغذية السكرية
Other food products	10.4	2.3	11.6	11.4	3.9	115.2	117.9	131.5	146.5	152.2	منتجات غذائية أخرى
NON ALCOHOLIC BEVERAGES	2.1	8.5	13.9	-0.4	4.7	103.3	112.0	127.6	127.2	133.1	المشروبات
Coffee,tea and cocoa	0.5	11.5	10.7	1.3	7.2	100.7	112.2	124.2	125.8	134.8	البسبوس والشاي والكاكاو
Mineral waters,soft drinks, fruit,vegetable and juices	4.7	4.0	19.3	-2.9	0.8	107.4	111.7	133.3	129.4	130.4	المياه المعدنية الغازية والعصائر الطبيعية
AL COHOLIC BEVERAGES, YOBACCO AND TOBACCO	32.8	6.7	7.5	30.5	7.7	196.4	209.6	225.3	294.0	316.8	المشروبات الكحولية والذخان
AL COHOLIC BEVERAGES	—	5.1	14.4	0.0	0.0	100.0	105.1	120.2	120.2	120.2	المشروبات الكحولية
Tobacco	32.8	6.7	7.5	30.5	7.7	196.5	209.7	225.5	294.3	317.1	الذخان
CLOTHING AND FOOTWEAR	4.0	3.7	2.9	5.1	8.5	105.6	109.5	112.7	118.5	128.6	الملابس والأحذية
Clothing	3.0	3.2	3.0	6.1	8.1	104.1	107.4	110.6	117.4	126.8	الملابس
Clothing materials	1.5	0.0	1.7	10.3	6.3	103.5	103.6	105.3	116.1	123.4	المواد الخام
Garments	2.9	3.6	3.2	5.9	6.4	103.9	107.6	111.0	117.5	125.1	الملابس الجاهزة
Other articles of clothing and clothing accessories	—	0.5	1.4	0.0	0.4	101.0	101.5	102.9	102.9	103.3	الملابس الأخرى ومستلزماتها
Cleaning,repair,and hire of clothing	7.4	1.4	0.2	12.7	42.6	109.3	110.9	111.1	125.2	178.6	التنظيف والإصلاح وتأجير الملابس
Footwear	8.3	5.5	2.7	1.5	10.3	112.1	118.2	121.4	123.2	135.9	الأحذية
Shoes & other footwear	8.5	5.6	2.5	1.4	9.6	112.3	118.6	121.6	123.3	135.0	الأحذية
Repair & hire of footwear	—	2.6	12.5	6.8	34.6	100.0	102.6	115.4	123.3	165.9	إصلاح الأحذية
HOUSING, WATER, ELECTRICITY, GAS AND OTHER FUELS	7.3	4.7	3.0	7.1	4.9	106.9	111.9	115.3	123.5	129.5	السكن والمياه والكهرباء والغاز والوقود
Actual rentals for housing	4.8	0.9	0.0	0.0	0.0	104.8	105.7	105.7	105.7	105.7	الإيجار الفعلي للسكن
Imputed rentals for housing	—	1.3	0.0	0.0	0.0	106.8	108.1	108.1	108.1	108.1	الإيجار المحسوب للسكن
Maintenance and repair of the dwelling	9.1	7.6	9.9	11.1	6.0	109.7	118.1	129.8	144.2	152.9	صيانة وإصلاح المسكن
Water supply and miscellaneous services relating to the dwelling	0.0	0.0	14.8	17.4	30.1	100.1	100.1	114.9	134.9	175.4	المياه والخدمات المتنوعة المتعلقة بالسكن
Electricity, gas and other fuels	14.7	25.0	10.4	31.0	12.4	111.1	138.9	153.3	200.8	225.8	الكهرباء والغاز ومواد الوقود الأخرى

SECTIONS /GROUPS FOR COMMDITY AND SERVICES	معدل التضخم %					الرقم القياسي					الاقسام والمجموعات الرئيسية للسلع والخدمات
	Inflation Rates%					CPI					
	2011/2012	2012/2013	2013/2014	2014/2015	2015/2016	2011/2012	2012/2013	2013/2014	2014/2015	2015/2016	
FURNISHINGS,HOUSEHOLD EQUIPMENT	6.3	6.5	11.3	5.5	8.3	110.1	117.2	130.4	137.6	149.0	الأثاث والتجهيزات والمعدات المنزلية والصيانة
Furniture , furnishing,carpets and other floor covering	4.9	8.4	13.2	12.6	5.2	106.4	115.3	130.6	147.1	154.7	الأثاث والتجهيزات والسجاد وغطية الأرضيات الأخرى
Household Textiles	10.6	8.1	17.8	4.8	6.2	115.2	124.6	146.7	153.8	163.3	المفروشات المنزلية
Household appliances	5.4	5.3	9.3	6.0	7.1	106.2	111.8	122.2	129.5	138.7	الأجهزة المنزلية
Glassware, tableware and household utensils	0.9	3.8	9.9	11.3	7.6	101.2	105.0	115.4	128.4	138.1	الأدوات المنزلية وأدوات المائدة
Tools and equipment for house and garden	2.4	1.1	6.0	6.1	6.0	102.9	104.0	110.3	117.1	124.1	أدوات ومعدات المنازل والحديقة
Goods and services for routine household maintenance mainten	6.5	6.6	10.7	4.2	9.4	111.5	118.9	131.6	137.2	150.1	السلع والخدمات الاعتيادية لصيانة المنازل
HEALTH	0.8	6.8	10.6	8.7	11.5	102.0	109.0	120.6	131.0	146.1	الرعاية الصحية
Medical products, appliances and equipment	0.0	5.6	13.2	7.4	7.4	100.0	105.6	119.5	128.4	138.0	المنتجات والأجهزة والمعدات الطبية
Out-patient services	1.8	11.1	6.9	6.7	22.4	105.9	117.7	125.8	134.2	164.3	خدمات مرضى العيادات الخارجية
Hospital services	2.8	5.6	6.7	15.5	12.4	104.5	110.4	117.8	136.0	152.9	خدمات المستشفيات
TRANSPORT	1.8	2.5	6.2	22.9	2.4	103.1	105.7	112.2	137.9	141.2	النقل والمواصلات
Purchase of vehicles	1.3	4.2	5.7	1.6	9.8	102.4	106.7	112.8	114.5	125.7	شراء المركبات
Operation of personal transport equipment	3.0	1.5	3.1	32.5	2.1	106.1	107.7	111.1	147.1	150.3	المنفق على النقل الخاص
Transport services	1.3	2.7	8.1	24.4	0.7	101.5	104.3	112.7	140.2	141.2	خدمات النقل
COMMUNICATIONS	-4.2	-0.4	0.7	0.7	0.0	96.0	95.6	96.2	96.9	96.9	الاتصالات السلكية واللاسلكية
Postal services	0.0	4.6	1.5	0.0	0.0	100.0	104.6	106.1	106.1	106.1	خدمات البريد
Telephone and telefax services	-	-5.3	-4.5	-7.4	-1.4	91.0	86.1	82.2	76.2	75.1	معدات الهاتف والفاكس
Telephone and telefax services	-4.3	-0.3	0.8	0.9	0.0	96.1	95.8	96.6	97.4	97.4	خدمات الهاتف والفاكس
RECREATION AND CULTURE	9.0	7.8	14.5	14.8	10.9	115.0	124.0	141.9	163.0	180.7	الثقافة والترفيه
Audio,visual, photographic, Information processing equipment	-3.5	0.1	3.5	0.2	0.4	96.2	96.3	99.7	99.9	100.3	معدات الصوت والصورة ومعدات التصوير وتجهيز المعلومات
Other recreational items and equipment, gardens and pets	-	0.0	1.6	1.7	11.6	100.4	100.4	102.0	103.7	115.7	الأصناف والمعدات الترفيهية الأخرى وممتلكاتها
Recreational and cultural services	1.5	0.0	3.1	6.6	0.2	102.3	102.3	105.4	112.4	112.6	الخدمات الثقافية والترفيهية
Newspapers, books and stationery	12.6	7.3	10.3	8.0	7.5	118.4	127.1	140.1	151.3	162.6	الصحف والكتب والأدوات الكتابية
Package holidays	12.7	12.3	21.9	22.2	15.5	123.0	138.1	168.3	205.6	237.5	الرحلات السياحية المنظمة
EDUCATION	12.9	11.1	5.5	19.6	14.1	133.5	148.3	156.5	187.2	213.5	التعليم
Pre- primary and primary education	13.1	11.7	4.7	22.3	13.9	132.7	148.2	155.2	189.9	216.3	التعليم قبل الابتدائي والتعليم الأساسي
Secondary education	16.9	12.7	3.0	18.8	16.8	145.3	163.8	168.7	200.5	234.1	التعليم الثانوي
Post-Secondary Non-Tertiary education	4.6	6.6	1.7	5.3	1.7	106.5	113.5	115.4	121.5	123.5	التعليم فوق المتوسط
Tertiary education	9.6	8.6	10.1	15.5	12.4	127.5	138.4	152.4	176.1	198.0	التعليم العالي
Education not definable by level	-	0.0	0.0	25.6	13.2	110.6	110.6	110.6	139.0	157.3	التعليم غير محدد المستوى
RESTAURANTS AND HOTELS	4.5	10.7	15.0	15.8	16.1	114.6	126.9	145.9	169.0	196.1	المطاعم والفنادق
Catering Services	5.1	10.7	15.1	15.7	15.9	115.1	127.4	146.6	169.6	196.7	الوجبات الجاهزة
Accommodation services	-16.0	5.1	1.3	40.1	30.7	76.9	80.8	81.8	114.6	149.8	خدمات الفنادق
MISCELLANEOUS GOODS AND SERVICES	2.7	0.9	0.4	4.8	4.1	104.5	105.4	105.8	110.9	115.4	السلع والخدمات المتنوعة
Personal care	1.1	0.6	2.3	8.8	4.2	101.2	101.8	104.1	113.2	118.0	العناية الشخصية
Personal effects	15.9	3.3	-6.3	-2.8	9.9	132.7	137.1	128.4	124.9	137.3	امتعة شخصية
Insurance	0.0	0.0	0.0	0.0	0.0	100.0	100.0	100.0	100.0	100.0	التأمين
Other services	0.0	0.2	0.2	0.0	2.1	100.0	100.2	100.4	100.4	102.5	خدمات أخرى

CPI And Inflation Rates For Main Sections And Groups
Rural Egypt. (Fiscal years)
 (January 2010=100)

الارقام القياسية ومعدلات التضخم لاسعار المستهلكين للاقسام والجموعات
 الرئيسية (جمهورية) سنوياً مالية
 (يناير 2010=100)

Ann.(4/5)

ملحق (5/4)

SECTIONS /GROUPS FOR COMMDITY AND SERVICES	معدل التضخم %					الرقم القياسي					الاقسام والجموعات الرئيسية للسلع والخدمات
	Inflation Rates%					CPI					
	2011/2012	2012/2013	2013/2014	2014/2015	2015/2016	2011/2012	2012/2013	2013/2014	2014/2015	2015/2016	
ALL ITEMS	9.7	7.7	11.6	11.1	11.0	122.7	132.1	147.4	163.7	181.7	الرقم العام
FOOD AND NON-ALCOHOLIC BEVERAGES	11.6	9.1	15.9	10.2	13.6	132.6	144.6	167.6	184.7	209.7	الطعام والمشروبات
Food	11.8	9.1	16.0	10.5	13.7	133.5	145.6	168.9	186.5	212.1	الطعام
Bread and cereals	15.2	3.5	13.5	0.9	10.5	141.7	146.7	166.5	167.9	185.5	الخبز والحبوب والقمح
Meat	8.3	11.1	16.5	11.9	9.3	133.4	148.2	172.6	193.2	211.2	اللحوم والدواجن
Fish and seafood	12.5	12.4	24.4	9.7	3.9	116.5	131.0	162.9	178.7	185.6	الأسماك والمأكولات البحرية
Milk, cheese and eggs	7.7	14.6	22.5	13.0	7.3	121.2	139.0	170.3	192.4	206.5	الالبان والجبن والبيض
Oils and fats	10.8	2.6	7.5	4.0	6.2	121.4	124.6	133.9	139.2	147.9	الزيوت والدهون
Fruit	-1.4	13.2	11.2	13.8	16.5	107.8	122.1	135.7	154.5	180.0	الفاكهة
Vegetables	22.7	12.4	19.9	18.8	31.0	161.8	181.9	218.0	258.9	339.2	الخضروات
Suger ,jam,honny,chocolate and confectionery	6.7	0.6	3.0	3.3	4.7	117.4	118.1	121.6	125.6	131.5	السكر والأغذية السكرية
Other food products	9.1	4.4	12.1	12.0	3.1	113.4	118.4	132.7	148.6	153.3	منتجات غذائية أخرى
NON ALCOHOLIC BEVERAGES	1.4	7.9	12.3	0.0	5.6	102.1	110.2	123.7	123.7	130.6	المشروبات
Coffee,tea and cocoa	0.5	9.5	9.9	1.0	7.2	100.8	110.4	121.3	122.5	131.4	البن والشاي والكافكاو
Mineral waters,soft drinks, fruit,vegetable and juices	3.9	3.7	19.4	-2.9	1.1	105.8	109.8	131.0	127.1	128.5	المياه المعدنية والغازية والعصائر الطبيعية
AL COHOLIC BEVERAGES, YOBACCO AND NARCOTICS	32.3	6.7	7.1	34.5	8.0	195.6	208.8	223.7	300.8	324.7	المشروبات الكحولية والدخان
AL COHOLIC BEVERAGES	-	4.8	13.8	0.0	-0.1	100.0	104.8	119.3	119.4	119.3	المشروبات الكحولية
Tobacco	32.3	6.7	7.1	34.5	7.9	195.6	208.8	223.7	300.9	324.8	الدخان
CLOTHING AND FOOTWEAR	5.0	3.9	3.7	6.2	8.4	107.7	111.9	116.1	123.3	133.6	الملابس والأحذية
Clothing	3.6	3.2	3.9	7.4	7.7	105.8	109.2	113.4	121.8	131.1	الملابس
Clothing materials	1.3	0.0	2.3	13.8	7.5	103.6	103.6	106.0	120.6	129.7	المواد
Garments	3.7	4.0	4.5	7.2	6.9	105.4	109.6	114.6	122.8	131.3	الملابس الجاهزة
Other articles of clothing and clothing accessories	-	0.5	1.3	0.0	0.4	102.9	103.4	104.7	104.7	105.1	الملابس الأخرى ومستلزماتها
Cleaning,repair,and hire of clothing	9.6	1.7	0.5	3.7	23.6	117.2	119.2	119.8	124.3	153.5	التنظيف والإصلاح وتأجير الملابس
Footwear	10.4	6.3	3.1	2.0	11.2	116.1	123.4	127.2	129.7	144.2	الأحذية
Shoes & other footwear	10.8	6.5	2.7	1.8	10.4	116.7	124.2	127.6	129.9	143.4	الأحذية
Repair & hire of footwear	-	2.7	13.2	6.8	35.7	100.0	102.7	116.3	124.3	168.6	إصلاح الأحذية
HOUSING,WATER,ELECTRICITY, GAS AND OTHER FUELS	9.3	5.8	2.2	7.3	4.6	108.4	114.7	117.2	125.7	131.5	المسكن والمياه والكهرباء والغاز والوقود
Actual rentals for housing	1.4	0.3	0.0	0.1	-0.2	101.4	101.7	101.7	101.9	101.7	الإيجار الفعلي للمسكن
Imputed rentals for housing	-	1.3	0.0	0.1	-0.1	106.8	108.1	108.1	108.3	108.1	الإيجار الخيالي للمسكن
Maintenance and repair of the dwelling	10.1	8.4	8.4	8.9	6.5	110.8	120.1	130.1	141.6	150.8	صيانة وإصلاح المسكن
Water supply and miscellaneous services relating to the dwelling	0.0	0.0	18.9	16.1	24.3	100.0	100.0	118.9	138.0	171.6	المياه والخدمات المتعلقة بالمسكن
Electricity, gas and other fuels	27.3	27.1	4.2	28.0	11.7	120.5	153.2	159.7	204.4	228.4	الكهرباء والغاز ومواد الوقود الأخرى

1
0
1

SECTIONS /GROUPS FOR COMMDITY AND SERVICES	معدل التضخم %					الرقم القياسي					الاقسام والمجموعات الرئيسية للسلع والخدمات
	Inflation Rates%					CPI					
	2011/2012	2012/2013	2013/2014	2014/2015	2015/2016	2011/2012	2012/2013	2013/2014	2014/2015	2015/2016	
FURNISHINGS,HOUSEHOLD EQUIPMENT	4.2	3.9	12.3	6.7	8.6	107.6	111.8	125.6	134.1	145.6	الإثاث والتجهيزات والمعدات المنزلية للصيانة
Furniture , furnishing,carpets and other floor covering	4.8	8.3	13.2	13.5	4.7	106.1	115.0	130.1	147.7	154.7	الإثاث والتجهيزات والسجاد وأغطية الأرضيات الأخرى
Household Textiles	9.9	7.6	17.1	4.9	7.0	113.7	122.3	143.2	150.2	160.8	المفروشات المنزلية
Household appliances	5.7	4.6	9.2	6.7	7.5	106.3	111.2	121.4	129.5	139.2	الأجهزة المنزلية
Glassware, tableware and household utensils	0.7	3.8	10.4	11.7	8.1	101.2	105.1	116.0	129.5	140.1	الأدوات المنزلية وأدوات المائدة
Tools and equipment for house and garden	2.1	1.0	6.1	6.3	7.7	102.5	103.5	109.8	116.8	125.7	أدوات ومعدات المنازل والحديقة
Goods and services for routine household maintenance mainten	2.8	2.3	12.2	5.9	10.0	107.7	110.2	123.7	131.0	144.1	السلع والخدمات الاعيادية لصيانة المنازل
HEALTH	1.0	8.7	12.0	10.4	14.7	102.3	111.2	124.5	137.4	157.6	الرعاية الصحية
Medical products, appliances and equipment	0.0	5.8	13.5	7.6	7.4	100.0	105.8	120.0	129.1	138.7	المنتجات والأجهزة والمعدات الطبية
Out-patient services	1.9	16.1	11.3	8.7	32.1	106.5	123.6	137.6	149.6	197.6	خدمات مرضى العيادات الخارجية
Hospital services	2.9	7.9	8.9	19.9	13.5	104.3	112.6	122.6	146.9	166.8	خدمات المستشفيات
TRANSPORT	0.6	2.5	8.8	21.7	2.4	101.3	103.8	113.0	137.5	140.8	النقل والمواصلات
Purchase of vehicles	1.1	18.1	22.7	-0.3	12.5	101.8	120.2	147.5	147.1	165.5	شراء المركبات
Operation of personal transport equipment	3.1	1.5	3.6	29.9	2.8	106.2	107.8	111.7	145.1	149.2	المنفق على النقل الخاص
Transport services	0.1	0.3	7.0	25.1	0.6	100.5	100.8	107.9	134.9	135.8	خدمات النقل
COMMUNICATIONS	-3.0	-0.1	0.8	0.8	0.0	97.1	97.0	97.8	98.5	98.5	الاتصالات السلكية واللاسلكية
Postal services	0.0	5.7	1.8	0.1	-0.1	100.0	105.7	107.6	107.7	107.6	خدمات البريد
Telephone and telefax services	-	-4.5	-4.0	-6.5	-1.1	92.7	88.5	85.0	79.4	78.5	معدات الهاتف والفاكس
Telephone and telefax services	-3.0	-0.1	1.0	1.0	0.1	97.2	97.2	98.1	99.1	99.1	خدمات الهاتف والفاكس
RECREATION AND CULTURE	9.4	8.0	13.2	10.2	9.3	113.6	122.8	138.9	153.1	167.3	الثقافة والترفيه
Audio,visual, photographic, Information processing equipment	-2.8	-0.2	1.7	-2.1	0.4	96.6	96.5	98.0	95.9	96.4	معدات الصوت والصورة ومعدات التصوير وتجهيز المعلومات
Other recreational items and equipment, gardens and pets	-	0.0	0.8	0.8	13.3	100.2	100.2	101.0	101.8	115.3	الأصناف واللحاحات والترفيهية الأخرى ومتعلقاتها
Recreational and cultural services	0.1	0.0	2.9	8.9	-0.8	100.2	100.2	103.1	112.3	111.4	الخدمات الثقافية والترفيهية
Newspapers, books and stationery	15.1	9.2	12.4	5.7	5.6	121.7	132.9	149.3	157.9	166.7	الصحف والكتب والأدوات الكتابية
Package holidays	15.9	14.9	23.7	20.8	15.7	124.0	142.5	176.2	212.9	246.4	الرحلات السياحية المنظمة
EDUCATION	13.0	11.3	4.7	17.7	14.5	134.4	149.6	156.6	184.3	211.0	التعليم
Pre- primary and primary education	12.3	11.3	4.3	19.5	14.8	132.6	147.6	153.9	184.0	211.2	التعليم قبل الابتدائي والتعليم الأساسي
Secondary education	16.7	12.5	2.8	17.4	15.7	144.8	162.9	167.5	196.6	227.6	التعليم الثانوي
Post-Secondary Non-Tertiary education	4.6	6.4	1.6	5.2	1.7	106.5	113.4	115.2	121.2	123.3	التعليم فوق المتوسط
Tertiary education	9.8	9.0	10.6	12.6	11.0	126.9	138.3	152.9	172.2	191.1	التعليم العالي
Education not definable by level	-	0.0	0.0	25.9	14.7	109.6	109.6	109.6	137.9	158.2	التعليم غير محدد المستوى
RESTAURANTS AND HOTELS	3.2	14.2	18.7	15.4	13.6	114.4	130.7	155.1	178.9	203.3	المطاعم والفنادق
Catering Services	3.5	14.3	18.9	15.1	13.5	115.0	131.4	156.2	179.8	204.0	الوجبات الجاهزة
Accommodation services	-15.1	6.8	1.7	46.9	27.9	77.8	83.1	84.5	124.2	158.8	خدمات الفنادق
MISCELLANEOUS GOODS AND SERVICES	2.9	0.9	0.0	6.9	4.5	104.5	105.5	105.5	112.8	117.8	السلع والخدمات المتنوعة
Personal care	1.3	0.6	1.4	12.6	3.9	101.4	102.0	103.4	116.4	121.0	العناية الشخصية
Personal effects	15.7	3.6	-5.1	-2.2	11.5	129.6	134.2	127.4	124.7	139.0	امتلاكات شخصية
Insurance	0.0	0.0	0.0	0.0	0.0	100.0	100.0	100.0	100.0	100.0	التأمين
Other services	0.0	0.3	0.3	0.0	3.5	100.0	100.3	100.6	100.6	104.1	خدمات أخرى

Ann.(4/6)

ملحق (٦/٤)

SECTIONS /GROUPS FOR COMMDITY AND SERVICES	معدل التضخم %					الرقم القياسي					الاقسام والمجموعات الرئيسية للسلع والخدمات
	Inflation Rates%					CPI					
	2011/2012	2012/2013	2013/2014	2014/2015	2015/2016	2011/2012	2012/2013	2013/2014	2014/2015	2015/2016	
ALL ITEMS	<u>9.1</u>	<u>7.3</u>	<u>10.8</u>	<u>11.0</u>	<u>10.7</u>	<u>121.5</u>	<u>130.3</u>	<u>144.4</u>	<u>160.2</u>	<u>177.2</u>	الرقم العام
FOOD AND NON-ALCOHOLIC BEVERAGES	<u>11.5</u>	<u>8.8</u>	<u>15.3</u>	<u>10.1</u>	<u>13.2</u>	<u>133.3</u>	<u>145.0</u>	<u>167.2</u>	<u>184.2</u>	<u>208.4</u>	الطعام والمشروبات
Food	11.7	8.8	15.4	10.4	13.3	134.3	146.1	168.6	186.1	210.9	الطعام
Bread and cereals	14.2	2.5	12.0	1.7	9.5	140.7	144.3	161.6	164.4	180.0	الخبز والحبوب والخبز
Meat	8.4	10.6	16.1	11.7	9.5	135.1	149.4	173.5	193.8	212.1	اللحوم والدواجن
Fish and seafood	13.2	12.2	23.7	10.0	3.7	116.6	130.9	161.9	178.0	184.5	الأسماك والمأكولات البحرية
Milk, cheese and eggs	8.0	12.4	20.7	12.0	6.6	120.9	135.8	163.9	183.7	195.8	الالبان والجبن والبيض
Oils and fats	10.5	2.8	7.3	2.7	6.8	122.1	125.5	134.7	138.3	147.8	الزيوت والدهون
Fruit	-1.1	12.2	10.7	11.7	17.1	110.2	123.6	136.8	152.8	178.9	الفواكه
Vegetables	23.8	12.6	18.8	17.9	30.7	170.6	192.1	228.2	269.0	351.7	الخضروات
Suger ,jam,honny,chocolate and confectionery	6.9	0.6	3.0	3.5	4.9	117.1	117.8	121.4	125.7	131.8	السكر والأغذية السكرية
Other food products	9.8	3.3	11.8	11.6	3.6	114.3	118.1	132.1	147.5	152.7	منتجات غذائية أخرى
NON ALCOHOLIC BEVERAGES	1.8	8.3	13.2	-0.2	5.1	102.7	111.2	125.9	125.6	132.0	المشروبات
Coffee,tea and cocoa	0.5	10.4	10.3	1.2	7.1	100.8	111.3	122.7	124.2	133.1	البن والشاي والكاكاو
Mineral waters,soft drinks, fruit,vegetable and juices	4.4	3.9	19.4	-2.9	0.8	106.8	111.0	132.5	128.6	129.7	المياه المعدنية والغازية والعصائر الطبيعية
AL COHOLIC BEVERAGES, YOBACCO AND NARCOTICS	<u>32.5</u>	<u>6.7</u>	<u>7.3</u>	<u>32.6</u>	<u>7.8</u>	<u>196.0</u>	<u>209.2</u>	<u>224.5</u>	<u>297.6</u>	<u>320.9</u>	المشروبات الكحولية والدخان
AL COHOLIC BEVERAGES	0.0	5.0	14.4	0.0	0.0	100.0	105.0	120.1	120.1	120.1	المشروبات الكحولية
Tobacco	32.6	6.7	7.3	32.6	7.8	196.0	209.3	224.6	297.7	321.0	الدخان
CLOTHING AND FOOTWEAR	<u>4.5</u>	<u>3.8</u>	<u>3.3</u>	<u>5.6</u>	<u>8.5</u>	<u>106.7</u>	<u>110.7</u>	<u>114.4</u>	<u>120.8</u>	<u>131.1</u>	الملابس والأحذية
Clothing	3.3	3.2	3.4	6.7	7.9	104.9	108.3	112.0	119.5	129.0	الملابس
Clothing materials	1.4	0.0	2.1	13.0	7.2	103.6	103.6	105.9	119.6	128.2	الأقمشة
Garments	3.2	3.7	3.8	6.4	6.7	104.6	108.6	112.7	119.9	128.0	الملابس الجاهزة
Other articles of clothing and clothing accessories	0.5	0.5	1.3	0.0	0.4	102.1	102.6	103.9	103.9	104.3	الملابس الأخرى ومستلزماتها
Cleaning,repair,and hire of clothing	8.5	1.5	0.3	7.7	32.5	113.6	115.3	115.7	124.7	165.2	التنظيف والإصلاح وتأجير الملابس
Footwear	9.4	5.9	2.9	1.7	10.9	114.0	120.8	124.2	126.3	140.0	الأحذية
Shoes & other footwear	9.6	6.0	2.6	1.5	10.1	114.5	121.4	124.5	126.4	139.1	الأحذية
Repair & hire of footwear	0.0	2.6	12.9	6.8	35.2	100.0	102.7	115.9	123.8	167.4	إصلاح الأحذية
HOUSING,WATER,ELECTRICITY, GAS AND OTHER FUELS	<u>8.2</u>	<u>5.2</u>	<u>2.6</u>	<u>7.0</u>	<u>4.9</u>	<u>107.5</u>	<u>113.1</u>	<u>116.1</u>	<u>124.2</u>	<u>130.3</u>	المسكن والمياه والكهرباء والغاز والوقود
Actual rentals for housing	4.3	0.8	0.0	0.0	0.0	104.3	105.2	105.2	105.2	105.2	الإيجار الفعلي للمسكن
Imputed rentals for housing	6.7	1.3	0.0	0.0	0.0	106.8	108.1	108.1	108.1	108.1	الإيجار المحسوب للمسكن
Maintenance and repair of the dwelling	9.4	7.8	9.4	10.5	6.1	110.1	118.7	129.9	143.5	152.2	صيانة وإصلاح المسكن
Water supply and miscellaneous services relating to the dwelling	0.0	0.0	16.7	16.8	27.3	100.1	100.1	116.8	136.4	173.7	المياه والخدمات المتنوعة المتعلقة بالمسكن
Electricity, gas and other fuels	20.5	26.1	7.4	29.0	12.6	115.5	145.6	156.3	201.6	227.0	الكهرباء والغاز ومواد الوقود الأخرى

SECTIONS /GROUPS FOR COMMDITY AND SERVICES	معدل التضخم %					الرقم القياسي					الاقسام والمجموعات الرئيسية للسلع والخدمات
	Inflation Rates%					CPI					
	2011/2012	2012/2013	2013/2014	2014/2015	2015/2016	2011/2012	2012/2013	2013/2014	2014/2015	2015/2016	
FURNISHINGS,HOUSEHOLD EQUIPMENT	5.4	5.4	11.7	6.1	8.3	109.0	114.9	128.3	136.1	147.5	الأثاث والتجهيزات والعداات المنزلية والصناعة
Furniture , furnishing,carpets and other floor covering	4.8	8.4	13.2	12.9	5.1	106.2	115.2	130.4	147.2	154.7	الأثاث والتجهيزات والسجاد واغطية الارضيات الاخرى
Household Textiles	10.2	7.8	17.4	5.1	6.4	114.3	123.3	144.7	152.1	161.9	المفروشات والمنزلية
Household appliances	5.5	5.0	9.2	6.3	7.3	106.3	111.6	121.8	129.5	138.9	الاجهزة المنزلية
Glassware, tableware and household utensils	0.8	3.9	10.2	11.5	7.8	101.2	105.1	115.8	129.1	139.2	الادوات المنزلية وادوات المائدة
Tools and equipment for house and garden	2.2	1.1	6.1	6.1	7.0	102.7	103.8	110.1	116.8	125.0	ادوات ومعدات المنازل والحديقة
Goods and services for routine household maintenance mainten	5.0	5.0	11.3	4.9	9.5	110.0	115.5	128.5	134.8	147.7	السلع والخدمات الاعتيادية لصيانة المنازل
HEALTH	1.0	7.5	11.2	9.3	13.0	102.2	109.9	122.2	133.5	150.9	الرعاية الصحية
Medical products, appliances and equipment	0.0	5.7	13.3	7.5	7.4	100.0	105.7	119.7	128.7	138.2	المنتجات والاجهزة والمعدات الطبية
Out-patient services	1.9	13.2	8.9	7.5	26.9	106.2	120.3	130.9	140.8	178.6	خدمات مرضى العيادات الخارجية
Hospital services	2.8	6.7	7.7	17.1	13.3	104.4	111.4	120.0	140.5	159.1	خدمات المستشفيات
TRANSPORT	1.4	2.5	7.1	22.6	2.3	102.5	105.1	112.5	137.9	141.1	النقل والمواصلات
Purchase of vehicles	1.3	7.7	10.5	1.6	10.1	102.3	110.2	121.7	123.6	136.0	شراء المركبات
Operation of personal transport equipment	3.1	1.4	3.2	32.1	2.2	106.2	107.7	111.2	146.8	150.1	المنفق على النقل الخاص
Transport services	0.9	1.7	7.7	24.6	0.7	101.1	102.8	110.7	138.0	138.9	خدمات النقل
COMMUNICATIONS	-3.8	-0.3	0.7	0.7	0.0	96.4	96.1	96.7	97.5	97.4	الاتصالات السلكية واللاسلكية
Postal services	0.0	5.1	1.6	0.0	0.0	100.0	105.1	106.8	106.8	106.8	خدمات البريد
Telephone and telefax services	-3.7	-5.1	-4.3	-7.1	-1.2	91.7	87.0	83.3	77.4	76.4	معدات الهاتف والفاكس
Telephone and telefax services	-3.8	-0.2	0.9	0.9	0.0	96.5	96.3	97.1	98.0	98.0	خدمات الهاتف والفاكس
RECREATION AND CULTURE	9.1	7.9	14.0	13.3	10.3	114.5	123.6	140.9	159.6	176.1	الثقافة والترفيه
Audio,visual, photographic, Information processing equipment	-3.2	0.0	2.7	-0.8	0.3	96.4	96.4	99.0	98.2	98.5	معدات الصوت والصورة ومعدات التصوير وتجهيز المعلومات
Other recreational items and equipment, gardens and pets	0.1	0.0	1.1	1.3	12.4	100.3	100.3	101.4	102.7	115.5	الاصناف والمعدات الترفيهية الاخرى ومتعلقاتها
Recreational and cultural services	1.1	0.0	3.0	6.9	0.3	101.6	101.6	104.7	111.9	112.2	الخدمات الثقافية والترفيهية
Newspapers, books and stationery	13.7	8.0	11.2	7.0	6.7	119.8	129.4	143.9	153.9	164.3	الصحف والكتب والادوات المكتبية
Package holidays	13.5	13.0	22.3	21.7	15.7	123.2	139.2	170.3	207.2	239.8	الرحلات السياحية المنظمة
EDUCATION	12.9	11.1	5.3	19.0	14.2	133.8	148.7	156.5	186.3	212.8	التعليم
Pre- primary and primary education	12.8	11.6	4.6	21.4	14.2	132.6	148.0	154.9	188.1	214.7	التعليم قبل الابتدائي والتعليم الاساسي
Secondary education	16.9	12.7	3.0	18.3	16.6	145.1	163.5	168.4	199.1	232.0	التعليم الثانوي
Post-Secondary Non-Tertiary education	4.6	6.6	1.7	5.2	1.7	106.5	113.5	115.4	121.4	123.4	التعليم فوق المتوسط
Tertiary education	9.7	8.7	10.2	14.9	12.3	127.4	138.4	152.5	175.3	196.7	التعليم العالي
Education not definable by level	2.4	0.0	0.0	25.9	13.2	110.5	110.5	110.5	139.1	157.4	التعليم غير محدد المستوى
RESTAURANTS AND HOTELS	4.0	12.2	16.6	15.3	15.4	114.5	128.5	149.8	172.6	199.1	الطعام والفنادق
Catering Services	4.2	12.2	16.7	15.1	15.2	115.0	129.1	150.6	173.4	199.7	الوجبات الجاهزة
Accommodation services	-15.5	6.0	1.5	43.4	29.3	77.3	82.0	83.2	119.3	154.3	خدمات الفنادق
MISCELLANEOUS GOODS AND SERVICES	2.8	0.9	0.2	5.6	4.3	104.5	105.4	105.7	111.6	116.4	السلع والخدمات المتنوعة
Personal care	1.2	0.6	1.9	10.3	4.2	101.3	101.8	103.8	114.5	119.2	العناية الشخصية
Personal effects	15.8	3.4	-5.8	-2.6	10.7	131.4	135.9	128.0	124.7	138.0	امتلاك شخص
Insurance	0.0	0.0	0.0	0.0	0.0	100.0	100.0	100.0	100.0	100.0	التأمين
Other services	0.0	0.2	0.3	0.0	2.8	100.0	100.2	100.5	100.5	103.3	خدمات اخرى

Quarterly CPI from main section and groups for 2015,2016
and percentage change for the same quarter of the previous year
(Urban Egypt)

(5/1)Ann.
(January 2010=100)

الأرقام القياسية لأسعار المستهلكين الربع سنوية للأقسام والمجموعات الرئيسية لعامي ٢٠١٥ ، ٢٠١٦ ،
ونسب التغير لنفس الربع من العام السابق
(حضر الجمهورية)

ملحق (١/٥)
(يناير ٢٠١٠=١٠٠)

SECTIONS / GROUPS FOR COMMDITY AND SERVICES	نسبة التغير %*				الأرقام القياسية				الأقسام والمجموعات الرئيسية للسلع والخدمات
	% Percentage Change *				Consumer Price Index				
	أكتوبر-ديسمبر Oct-Dec 2016	يوليه-سبتمبر Jul-Sep 2016	ابريل- يونيه Apr-Jun 2016	يناير-مارس Jan-Mar 2016	أكتوبر-ديسمبر Oct-Dec 2016	يوليه-سبتمبر Jul-Sep 2016	ابريل- يونيه Apr-Jun 2016	يناير-مارس Jan-Mar 2016	
ALL ITEMS	18.8	14.5	12.2	9.4	204.3	189.7	182.4	173.9	الرقم العام
FOOD AND NON-ALCOHOLIC BEVERAGES	21.2	17.5	14.9	12.6	248.0	230.3	220.7	206.5	الطعام والمشروبات
Food	21.0	17.5	14.9	12.9	250.9	233.3	223.4	209.2	الطعام
Bread and cereals	37.9	25.6	22.3	8.7	222.3	201.4	195.6	171.6	الحبوب والخبز
Meat	20.6	11.8	12.2	9.3	246.9	228.2	228.8	215.0	اللحوم
Fish and seafood	18.7	6.3	6.3	1.3	206.0	199.1	194.4	180.0	الاسماك والمأكولات البحرية
Milk, cheese and eggs	12.1	5.8	4.7	6.4	212.4	193.2	187.6	189.2	الألبان والجبن والبيض
Oils and fats	40.5	16.6	11.8	6.1	200.8	165.6	158.6	147.0	الزيوت والدهون
Fruit	18.6	18.8	19.2	17.4	204.7	202.0	193.7	175.1	الفاكهة
Vegetables	13.1	32.0	25.6	31.9	437.4	432.2	387.9	361.6	الخضروات
Suger ,jam,honny,chocolate and confectionery	45.1	13.0	5.3	4.9	188.5	146.6	136.0	133.0	السكر والأغذية السكرية
Other food products	25.0	11.3	4.7	1.9	188.1	167.0	157.0	151.2	منتجات غذائية أخرى
NON ALKOHOLIC BEVERAGES	31.0	15.9	13.6	2.4	168.3	148.9	145.2	130.4	المشروبات
Coffee,tea and cocoa	45.6	25.7	22.0	3.8	185.4	160.1	154.1	130.5	البن والشاي والكاكاو
Mineral waters,soft drinks, fruit,vegetable and juices	7.8	0.4	0.3	0.1	140.5	130.8	130.6	130.3	المياه المعدنية والغازية والعصائر الطبيعية
AL COHOLIC BEVERAGES, YOBACCO AND NARCOTICS	23.4	7.9	1.5	4.0	390.7	339.6	319.4	316.6	المشروبات الكحولية والدخان
AL COHOLIC BEVERAGES	11.2	0.0	0.0	0.0	133.7	120.2	120.2	120.2	المشروبات الكحولية
Tobacco	23.4	8.0	1.5	4.1	391.1	339.9	319.7	316.9	الدخان
CLOTHING AND FOOTWEAR	17.5	11.7	8.1	7.9	151.9	138.3	133.0	128.4	الملابس والأحذية
Clothing	13.7	9.9	7.7	6.4	145.2	134.7	131.1	126.0	الملابس
Clothing materials	7.6	5.4	5.4	6.8	132.9	125.6	125.6	125.6	الأقمشة
Garments	14.2	8.6	6.4	4.4	143.5	132.3	129.3	123.7	الملابس الجاهزة
Other articles of clothing and clothing accessories	7.3	0.0	0.4	0.4	110.9	103.3	103.3	103.3	الملابس الأخرى ومستلزماتها
Cleaning,repair,and hire of clothing	12.4	35.6	33.0	43.2	210.0	207.7	187.4	186.9	التنظيف والإصلاح وتأجير الملابس
Footwear	32.7	19.0	9.7	13.9	179.8	153.1	141.1	138.3	الأحذية وإصلاحها
Shoes & other footwear	34.0	19.0	9.4	13.0	180.1	152.6	140.2	137.4	الأحذية
Repair & hire of footwear	0.0	17.4	17.4	49.3	172.3	172.3	172.3	172.3	إصلاح الأحذية
HOUSING, WATER, ELECTRICITY, GAS AND OTHER FUELS	7.6	5.5	5.4	1.9	138.4	135.4	130.8	130.1	المسكن والمياه والكهرباء والغاز والوقود
Actual rentals for housing	0.0	0.0	0.0	0.0	105.7	105.7	105.7	105.7	إيجار المسكن
Imputed rentals for housing	0.0	0.0	0.0	0.0	108.1	108.1	108.1	108.1	الإيجار المحتسب للمسكن
Maintenance and repair of the dwelling	10.6	4.5	7.4	7.4	168.4	155.4	155.4	155.4	صيانة وإصلاح المسكن
Water supply and miscellaneous services relating to the dwelling	24.0	23.3	38.3	32.2	198.8	197.3	197.3	184.3	المياه والخدمات المتنوعة المتعلقة بالمسكن
Electricity, gas and other fuels	22.7	15.5	11.5	-2.1	277.1	260.7	225.9	225.9	الكهرباء والغاز ومواد الوقود الأخرى

SECTIONS / GROUPS FOR COMMDITY AND SERVICES	نسبة التغير * %				الأرقام القياسية				الأقسام والمجموعات الرئيسية للسلع والخدمات
	% Percentage Change *				Consumer Price Index				
	أكتوبر-ديسمبر Oct-Dec 2016	يوليه-سبتمبر Jul-Sep 2016	أبريل-يونيه Apr-Jun 2016	يناير-مارس Jan-Mar 2016	أكتوبر-ديسمبر Oct-Dec 2016	يوليه-سبتمبر Jul-Sep 2016	أبريل-يونيه Apr-Jun 2016	يناير-مارس Jan-Mar 2016	
FURNISHINGS,HOUSEHOLD EQUIPMENT AND ROUTINE MAINTENANCE OF THE HOUSE	20.7	13.6	12.2	10.5	175.5	160.7	156.1	153.1	الأثاث والتجهيزات و المعدات المنزلية للصيانة
Furniture , furnishing,carpets and other floor covering	14.3	7.0	5.2	4.3	175.9	161.3	158.6	155.6	الأثاث والتجهيزات والسجاد واغطية الارضيات الاخرى
Household Textiles	8.4	4.2	5.3	5.4	178.2	165.5	165.2	165.0	المفروشات المنزلية
Household appliances	33.2	18.6	12.5	5.6	181.5	156.7	148.2	138.0	الاجهزة المنزلية
Glassware, tableware and household utensils	55.8	16.7	9.9	7.9	207.7	155.0	145.9	140.5	الادوات المنزلية و ادوات المائدة
Tools and equipment for house and garden	22.6	9.5	9.6	9.5	150.2	128.9	128.3	128.2	ادوات و معدات المنازل و الحدائق
Goods and services for routine household maintenance mainten	19.0	15.1	14.6	13.3	172.8	162.5	157.9	156.0	السلع والخدمات الاعتيادية لصيانة المنازل
HEALTH	28.9	29.4	25.6	10.7	181.9	172.5	164.7	145.3	الرعاية الصحية
Medical products, appliances and equipment	40.4	32.1	24.8	3.4	181.9	170.8	160.3	132.8	المنتجات و الاجهزة و المعدات الطبية
Out-patient services	14.0	29.3	32.6	29.2	188.5	180.5	178.2	173.6	خدمات مرضى العيادات الخارجية
Hospital services	14.3	20.4	19.9	13.4	174.0	168.6	164.1	155.2	خدمات المستشفيات
TRANSPORT	17.6	5.5	3.2	2.3	165.6	147.3	143.6	141.0	النقل والمواصلات
Purchase of vehicles	40.0	27.4	18.9	8.1	172.6	148.9	138.3	124.4	شراء المركبات
Operation of personal transport equipment	18.5	1.2	0.6	2.5	177.9	151.6	150.8	150.2	المنفق على النقل الخاص
Transport services	11.1	2.5	0.8	0.7	156.7	144.5	141.3	141.2	خدمات النقل
COMMUNICATIONS	1.8	0.7	0.1	0.0	98.6	97.5	96.9	96.8	الاتصالات السلكية واللاسلكية
Postal services	0.0	0.0	0.0	0.0	106.1	106.1	106.1	106.1	خدمات البريد
Telephone and telefax services	6.2	3.4	1.7	0.0	79.4	77.3	76.1	74.8	خدمات الهاتف والفاكس
Telephone and telefax services	1.7	0.6	0.0	0.0	99.1	98.0	97.4	97.4	معدات الهاتف والفاكس
RECREATION AND CULTURE	16.2	15.0	12.4	11.1	208.9	200.0	187.0	182.3	الثقافة والترفيه
Audio,visual, photographic,information processing equipment	14.5	4.7	0.5	0.5	115.4	104.5	100.3	100.3	معدات الصوت و الصورة و معدات التصوير و تجهيز المعلومات
Other recreational items and equipment, gardens and pets	21.4	13.0	15.6	14.8	143.0	119.9	119.9	119.0	الاصناف والمعدات الترفيهية الأخرى ومتعلقاتها
Recreational and cultural services	1.3	1.3	0.9	0.0	113.9	113.9	113.4	112.4	الخدمات الثقافية والترفيهية
Newspapers, books and stationery	17.2	12.4	7.8	4.3	189.5	176.7	169.5	161.8	الصحف و الكتب و الادوات الكتابية
Package holidays	18.4	19.5	17.7	17.1	279.0	270.3	247.0	241.1	الرحلات السياحية المنظمة
EDUCATION	12.3	11.2	11.2	11.2	246.0	219.0	219.0	219.0	التعليم
Pre- primary and primary education	13.1	10.1	10.1	10.0	250.3	221.3	221.3	221.3	التعليم قبل الابتدائي و التعليم الاساسي
Secondary education	13.3	14.6	14.6	14.6	274.0	241.8	241.8	241.8	التعليم الثانوي
Post-Secondary Non-Tertiary education	0.0	0.0	0.0	0.0	123.5	123.5	123.5	123.5	التعليم فوق المتوسط
Tertiary education	10.2	11.1	11.1	11.1	223.8	203.0	203.0	203.0	التعليم العالي
Education not definable by level	7.3	8.0	8.0	8.0	171.9	160.2	160.2	160.2	التعليم غير محدد المستوى
RESTAURANTS AND HOTELS	25.1	22.2	21.3	16.3	242.1	220.5	212.6	198.0	المطاعم والفنادق
Catering Services	25.3	22.4	21.4	16.2	243.2	221.3	213.3	198.6	الوجبات الجاهزة
Accommodation services	0.0	6.1	8.5	24.5	151.9	151.9	151.9	151.9	خدمات الفنادق
MISCELLANEOUS GOODS AND SERVICES	23.5	16.0	7.9	3.7	140.5	129.8	120.4	115.7	السلع والخدمات المتنوعة
Personal care	21.0	16.6	7.6	3.2	140.7	134.2	122.9	117.8	العناية الشخصية
Personal effects	66.8	40.5	20.9	11.4	222.9	174.2	151.9	139.6	امتعة شخصية
Insurance	0.0	0.0	0.0	0.0	100.0	100.0	100.0	100.0	التأمين
Other services	15.8	5.0	5.0	3.3	116.3	105.4	105.4	103.7	خدمات أخرى

* نسبة التغير في الرقم القياسي عن الفترة المقابلة من العام السابق

Years	المعدل Inflation	السنوات
1998	3.1	١٩٩٨
1999	2.4	١٩٩٩
2000	2.7	٢٠٠٠
2001	2.3	٢٠٠١
2002	2.7	٢٠٠٢
2003	4.2	٢٠٠٣
2004	16.5	٢٠٠٤
2005	4.8	٢٠٠٥
2006	7.7	٢٠٠٦
2007	9.5	٢٠٠٧
2008	18.3	٢٠٠٨
2009	11.8	٢٠٠٩
2010	11.1	٢٠١٠
2011	10.1	٢٠١١
2012	7.1	٢٠١٢
2013	9.5	٢٠١٣
2014	10.1	٢٠١٤
2015	10.4	٢٠١٥
2016	13.8	٢٠١٦

(Fiscal years)

(سنوات مالية)

Years	المعدل Inflation	السنوات
1997/1998	3.8	١٩٩٨/١٩٩٧
1998/1999	2.3	١٩٩٩/١٩٩٨
1999/2000	2.8	٢٠٠٠/١٩٩٩
2000/2001	2.4	٢٠٠١/٢٠٠٠
2001/2002	2.4	٢٠٠٢/٢٠٠١
2002/2003	3.1	٢٠٠٣/٢٠٠٢
2003/2004	10.4	٢٠٠٤/٢٠٠٣
2004/2005	11.4	٢٠٠٥/٢٠٠٤
2005/2006	4.2	٢٠٠٦/٢٠٠٥
2006/2007	10.9	٢٠٠٧/٢٠٠٦
2007/2008	11.7	٢٠٠٨/٢٠٠٧
2008/2009	16.2	٢٠٠٩/٢٠٠٨
2009/2010	11.7	٢٠١٠/٢٠٠٩
2010/2011	11.0	٢٠١١/٢٠١٠
2011/2012	8.6	٢٠١٢/٢٠١١
2012/2013	6.9	٢٠١٣/٢٠١٢
2013/2014	10.1	٢٠١٤/٢٠١٣
2014/2015	11.0	٢٠١٥/٢٠١٤
2015/2016	10.2	٢٠١٦/٢٠١٥

**الأوزان المستخدمة فى الترجيح
للأقسام الرئيسية والمجموعات
من واقع بحث الدخل والإنفاق والإستهلاك
٢٠٠٩/٢٠٠٨**

**Weights of major components of derived
For all items and main sections
from the Household, Income Expenditure
and Consumption (HIEC) Survey
2008/2009**

Weights of major components of derived for all items and main section
from income,expenditure and consumption survey 2008/2009

الأوزان المستخدمة فى التوزيع للأقسام والمجموعات الرئيسية
من واقع بحث الدخل والانفاق والاستهلاك ٢٠٠٨/٢٠٠٩

Ann. (7/1)

ملحق (١/٧)

SECTIONS / GROUPS FOR COMMODITIES AND SERVICES	ريفي Rural		اجمالي الريف Total rural	حضران Urban						اجمالي الحضر Total Urban	اجمالي الجمهورية Total Egypt	الاقسام والمجموعات الرئيسية لسلع والخدمات
	قبلى Upper	بحرى Lower		الحدود Frontier	من القناة Canal	قبلى Upper	بحرى Lower	الاسكندرية Alex	القاهرة Cairo			
	All Items	1809.2652		2755.0846	4564.3498	181.1912	370.4060	1193.2583	1280.8328			
FOOD AND NON-ALCOHOLIC BEVERAGES	904.9781	1346.6574	2251.6355	83.9692	153.9096	470.4957	546.0685	314.8950	600.3263	2169.6644	4421.2999	الطعام والمشروبات
Food	874.9057	1312.3336	2187.2393	80.6105	148.0871	454.2030	529.4926	305.1417	576.5554	2094.0903	4281.3296	الطعام
Bread and cereals	158.2843	258.7411	417.0253	10.4520	20.0959	63.7385	82.1730	36.1901	76.4317	289.0813	706.1066	الخبز والخبز
Meat	249.2208	357.9053	607.1262	21.6707	39.4982	131.4166	133.6849	84.0889	165.6830	576.0423	1183.1685	اللحوم والدواجن
Fish and seafood	33.9220	54.2173	88.1393	5.4780	16.5620	23.5590	45.5557	27.0825	39.1688	157.4060	245.5452	الأسماك والماكولات البحرية
Milk, cheese and eggs	93.4920	163.8817	257.3737	10.6344	23.5387	62.6783	70.0328	58.6859	93.3112	318.8814	576.2551	الالبان والجبين والبيض
Oils and fats	96.0716	110.1207	206.1923	5.8798	10.7068	44.0096	43.5982	22.5023	52.4795	179.1762	385.3685	الزيوت والدهون
Fruit	50.8003	86.0445	136.8448	7.0794	9.3986	30.9782	40.7277	22.9840	40.4580	151.6260	288.4708	الفاكهة
Vegetables	137.1314	202.6023	339.7337	14.2852	18.2612	69.0204	79.2704	37.3087	72.4333	290.5792	630.3129	الخضروات
Suger ,jam,honey,chocolate and confectionery	43.3280	60.2378	103.5658	3.8935	7.5080	21.3302	26.7015	10.9940	26.1622	96.5895	200.1553	السكر والأغذية السكرية
Other Food products	12.6554	18.5828	31.2382	1.2375	2.5176	7.4721	7.7484	5.3051	10.4276	34.7084	65.9466	منتجات غذائية أخرى
Non-Alcoholic Beverages	30.0724	34.3238	64.3962	3.3587	5.8225	16.2928	16.5759	9.7533	23.7709	75.5741	139.9703	المشروبات
Coffee,tea and cocoa	22.8857	25.3436	48.2293	1.8056	3.3396	10.8243	10.8236	6.2511	13.7813	46.8254	95.0547	البن والشاي والكاكاو
Mineral waters,soft drinks,fruit and vegetable juices	7.1867	8.9802	16.1669	1.5531	2.4829	5.4685	5.7524	3.5022	9.9896	28.7486	44.9155	المياه المعدنية والغازية والعصائر الطبيعية
ALCOHOLIC BEVERAGES,TOBACCO AND NARCOTICS	54.3351	71.6174	125.9526	4.2224	7.8152	29.3340	28.8629	16.1808	32.6041	119.0195	244.9721	المشروبات الكحولية والدخان
ALCOHOLIC BEVERAGES	0.0009	0.0114	0.0124	0.0175	0.0013	0.0385	0.0008	0.0031	0.0962	0.1574	0.1698	المشروبات الكحولية
Tobacco	54.3342	71.6060	125.9402	4.2049	7.8139	29.2955	28.8621	16.1777	32.5079	118.8621	244.8023	الدخان
CLOTHING AND FOOTWEAR	114.8616	171.9502	286.8118	12.0385	19.5041	69.6708	78.3803	41.4877	72.8314	293.9127	580.7245	الملابس والأحذية
Clothing	93.4723	138.3536	231.8259	9.9029	15.7184	56.0168	62.9751	32.8124	58.8785	236.3042	468.1301	الملابس
Clothing materials	13.4222	12.6923	26.1146	0.5167	0.3070	3.5592	2.5985	0.4805	0.5006	7.9625	34.0771	الأقمشة
Garments	69.0807	113.0533	182.1340	8.5870	14.4806	47.0726	55.7387	30.5917	52.7930	209.2636	391.3976	الملابس الجاهزة
Other clothes and accessories	4.7183	5.9707	10.6890	0.4263	0.5402	2.0971	2.3239	1.0507	1.4604	7.8986	18.5876	الملابس الأخرى ومستلزماتها
Cleaning,repair and hire of clothing	6.2511	6.6372	12.8883	0.3728	0.3907	3.2879	2.3140	0.6895	4.1246	11.1795	24.0678	التنظيف والإصلاح وتأجير الملابس
Footwear	21.3893	33.5966	54.9859	2.1357	3.7856	13.6540	15.4052	8.6752	13.9528	57.6085	112.5944	الأحذية
Shoes and other Footwear	20.6430	32.4389	53.0819	2.0936	3.6771	13.1875	14.9291	8.4237	13.6794	55.9904	109.0723	الأحذية
Repair and hire of Footwear	0.7463	1.1577	1.9040	0.0421	0.1085	0.4665	0.4761	0.2515	0.2734	1.6181	3.5221	إصلاح الأحذية
HOUSING,WATER,ELECTRICITY,GAS AND OTHER FUELS	302.2412	468.7027	770.9439	33.2017	66.1071	233.1200	232.8656	119.0551	314.2325	998.5820	1769.5258	المسكن والمياه والكهرباء والغاز والوقود
Actual rentals for housing	4.9262	12.5273	17.4535	5.9849	6.1490	31.5678	27.6615	13.8863	36.9051	122.1545	139.6080	الإيجار الفعلي للمسكن
Imputed rentals for housing	221.0793	343.4833	564.5627	21.1538	45.0324	143.0214	150.9875	77.6580	198.6549	636.5081	1201.0708	الإيجار المحسوب للمسكن
Maintenance and repair of the dwelling	10.0100	14.3938	24.4038	1.2032	3.3434	11.4612	9.2950	5.2200	21.4552	51.9781	76.3818	صيانة وإصلاح المسكن
Water supply and miscellaneous services relating to the dwelling	16.2512	31.5464	47.7976	1.7687	2.8633	12.4793	12.9144	7.3121	18.3032	55.6410	103.4387	المياه والخدمات المتعلقة بالمسكن
Electricity, gas and other fuels	49.9745	66.7519	116.7263	3.0910	8.7189	34.5904	32.0072	14.9787	38.9140	132.3003	249.0266	الكهرباء والغاز ومواد الوقود الأخرى

Ann. (7/1)

ملحق (١/٧)

SECTIONS / GROUPS FOR COMMODITIES AND SERVICES	ريفي ريف		اجمالي الريف Total rural	حضر حضر						اجمالي الحضر Total Urban	اجمالي الجمهورية Total Egypt	الاقسام والمجموعات الرئيسية للسلع والخدمات
	قبلي	بحري		الحدود	مدن القناة	قبلي	بحري	الاسكندرية	القاهرة			
	Upper	Lower		Forntier	Canal	Upper	Lower	..Alex	Cairo			
FURNISHINGS,HOUSEHOLD EQUIPMENT	66.9589	92.6519	159.6108	6.9479	14.5974	47.2020	47.7135	28.1967	60.2325	204.8899	364.5007	الاثاث والتجهيزات والمعدات المنزلية والصيانة
Furniture , furnishing,carpets and other floor covering	3.9369	6.9969	10.9338	1.1326	2.2215	2.4815	4.0670	2.9951	4.5513	17.4489	28.3827	الاثاث والتجهيزات والسجاد واغطية الارضيات الاخرى
Household Textiles	11.0106	12.9767	23.9874	1.1307	1.0095	5.1092	5.3478	1.7142	3.5094	17.8209	41.8082	المفروشات المنزلية
Household appliances	7.8954	11.7491	19.6445	0.6747	1.9372	5.1008	7.2505	2.6057	7.2396	24.8085	44.4530	الاجهزة المنزلية
Glassware, tableware and household utensils	5.3417	6.1466	11.4883	0.5366	0.3582	2.5474	2.9647	0.8878	1.6319	8.9265	20.4148	الادوات المنزلية وادوات المائدة
Tools and equipment for house and garden	3.0390	4.1943	7.2332	0.2642	0.2594	1.7439	1.5461	0.7488	1.1971	5.7594	12.9927	ادوات ومعدات المنازل والحدائق
Goods and services for routine household maintenance mainten	35.7353	50.5883	86.3236	3.2091	8.8116	30.2193	26.5373	19.2451	42.1032	130.1257	216.4493	السلع والخدمات الاعتيادية لصيانة المنازل
HEALTH	81.9136	161.8425	243.7561	4.7176	23.6969	66.6865	77.4525	50.5319	120.9062	343.9917	587.7478	الرعاية الصحية
Medical products, appliances and equipment	44.1364	96.1982	140.3346	2.2767	14.1230	39.3086	48.1576	32.9087	75.0391	211.8136	352.1482	المنتجات والاجهزة والمعدات الطبية
Out-patient services	20.6134	34.5880	55.2014	1.3791	5.0862	14.6279	16.4608	10.4779	25.1228	73.1548	128.3562	خدمات مرضى العيادات الخارجية
Hospital services	17.1638	31.0563	48.2201	1.0618	4.4878	12.7500	12.8341	7.1453	20.7444	59.0233	107.2434	خدمات المستشفيات
TRANSPORT	56.0624	97.0114	153.0738	11.1657	25.2863	59.8194	54.5521	41.3576	116.7579	308.9390	462.0128	النقل والمواصلات
Purchase of vehicles	5.4674	12.6052	18.0725	4.0108	7.0511	7.4877	6.5577	5.5920	20.9044	51.6037	69.6763	شراء المركبات
Operation of personal transport equipment	6.6868	10.3254	17.0122	3.7075	7.0789	15.3090	14.3225	7.7283	42.2774	90.4236	107.4358	النقل على النقل الخاص
Transport services	43.9083	74.0808	117.9891	3.4473	11.1564	37.0226	33.6719	28.0373	53.5761	166.9116	284.9007	خدمات النقل
COMMUNICATIONS	33.1870	55.4674	88.6544	4.8773	10.7361	38.7149	37.4799	22.2328	55.3484	169.3894	258.0438	الاتصالات السلكية واللاسلكية
Postal services	0.0283	0.0136	0.0419	0.0181	0.0014	0.0149	0.0073	0.0023	0.0012	0.0452	0.0871	خدمات البريد
Telephone and telefax services	1.2460	1.5149	2.7609	0.2249	0.6142	1.3576	0.9090	0.3447	0.9154	4.3658	7.1267	معدات الهاتف والفاكس
Telephone and telefax services	31.9127	53.9389	85.8516	4.6342	10.1205	37.3424	36.5636	21.8858	54.4318	164.9784	250.8300	خدمات الهاتف والفاكس
RECREATION AND CULTURE	21.2536	48.4136	69.6672	2.6259	8.9123	25.2018	33.5737	18.1272	43.8207	132.2617	201.9289	الثقافة والترفيه
Audio,visual, photographic, Information processing equipment	5.0472	7.2303	12.2774	0.3513	1.3312	3.6451	3.8065	1.5208	4.1706	14.8254	27.1029	معدات الصوت والصورة ومعدات التصوير وتجهيز المعلومات
Other recreational items and equipment, gardens and pets	1.4441	2.4179	3.8620	0.1485	0.2275	0.5592	1.1991	0.3692	0.7700	3.2736	7.1356	الاصناف والمعدات الترفيهية الأخرى ومتعلقاتها
Recreational and cultural services	1.9883	8.2358	10.2241	0.4004	0.7340	3.0760	5.6984	5.9923	5.5672	21.4682	31.6923	الخدمات الثقافية والترفيهية
Newspapers, books and stationery	7.6556	14.6952	22.3508	0.8926	2.0600	7.4211	7.9830	4.2558	9.3157	31.9283	54.2791	الصحف والكتب والادوات الكتابية
Package holidays	5.1185	15.8344	20.9529	0.8331	4.5597	10.5005	14.8866	5.9891	23.9972	60.7661	81.7190	الرحلات السياحية المنظمة
EDUCATION	28.7771	70.4159	99.1930	2.7348	13.4244	51.6610	53.2727	36.3558	94.3563	251.8050	350.9980	التعليم
Pre- primary and primary education	15.9507	42.4491	58.3997	1.3993	6.7171	27.5399	27.1191	16.9596	48.9998	128.7347	187.1344	التعليم قبلي الابتدائي والتعليم الاساسي
Secondary education	6.5434	18.4459	24.9893	0.5592	3.0059	11.2934	11.7051	8.8766	18.9174	54.3575	79.3468	التعليم الثانوي
Post-Secondary Non-Tertiary education	0.7475	0.8214	1.5689	0.0390	0.1403	1.2875	0.9123	1.1658	1.6249	5.1697	6.7386	التعليم فوق المتوسط
Tertiary education	5.4986	8.6044	14.1030	0.7330	3.5186	11.4843	13.4303	9.1390	24.5911	62.8963	76.9993	التعليم العالي
Education not definable by level	0.0369	0.0951	0.1321	0.0043	0.0426	0.0559	0.1059	0.2150	0.2232	0.6469	0.7789	التعليم غير محدد المستوى
RESTAURANTS AND HOTELS	84.9435	89.5387	174.4821	6.5491	12.3117	54.4954	47.5601	30.4837	89.2245	240.6245	415.1067	المطاعم والفنادق
Catering Services	83.5822	88.1901	171.7722	6.2720	12.0123	53.4303	46.8136	30.3629	88.9988	237.8899	409.6622	الوجبات الجاهزة
Accommodation services	1.3613	1.3486	2.7099	0.2771	0.2994	1.0651	0.7465	0.1208	0.2257	2.7346	5.4445	خدمات الفنادق
MISCELLANEOUS GOODS AND SERVICES	59.7530	80.8155	140.5686	8.1411	14.1048	46.8568	43.0509	31.1030	59.3138	202.5705	343.1391	السلع والخدمات المتنوعة
Personal care	34.3789	48.1234	82.5022	3.4288	8.3250	26.8602	25.2977	19.3402	38.7014	121.9533	204.4555	العناية الشخصية
Personal effects	7.7652	9.8376	17.6027	2.4723	1.5635	5.2267	5.7279	2.7554	5.6737	23.4195	41.0222	امتلاك شخص
Insurance	5.0085	12.5516	17.5601	1.4622	2.6269	7.8472	7.6192	5.7764	10.1227	35.4546	53.0147	التأمين
Other services	12.6005	10.3031	22.9035	0.7779	1.5894	6.9227	4.4061	3.2310	4.8160	21.7431	44.6467	خدمات اخرى غير مصنفة في مكان آخر

الجهاز المركزي للتعبئة العامة والإحصاء

العنوان: ٣ طريق صلاح سالم - مدينة نصر - القاهرة - جمهورية مصر العربية

صندوق البريد: ٢٠٨٦ مدينة نصر - القاهرة

فاكس: ٢٤٠٢٤٠٩٩

تليفون: ٢٤٠٢٣٠٣١

Central Agency for Public Mobilization and Statistics (CAPMAS)

Address: 3 Salah Salem St. - Nasr City - Cairo - Egypt

P.O. Box: 2086 Nasr City - Cairo

Tel: (+20) 24023031

Fax: (+20) 24024099

Website: <http://www.capmas.gov.eg>

الموقع الإلكتروني للجهاز:

Email: pres_capmas@capmas.gov.eg

البريد الإلكتروني:

٢٠١٤/١٨٨٦٣

رقم الإيداع بدار الكتب: