



جمهورية مصر العربية
الجهاز المركزي للتعبئة العامة والإحصاء
Arab Republic of Egypt
Central Agency For Public Mobilization & Statistics

النشرة السنوية
للتعليم قبل الجامعي
للعام الدراسي ٢٠١٧ / ٢٠١٨
Annual Bulletin For
pre-university education For the academic
2017 / 2018



إصدار ديسمبر ٢٠١٨
Issue : December 2018

مرجع رقم ٧١ - ١٢٣١١ - ٢٠١٨
Ref No - 71 - 12311 - 2018



جمهورية مصر العربية
Arab Republic of Egypt
الجهاز المركزي للتعبئة العامة والإحصاء
Central Agency For Public Mobilization & Statistics

**النشرة السنوية
للتعليم قبل الجامعي
للعام الدراسي ٢٠١٧ / ٢٠١٨
Annual Bulletin For
pre-university education For the academic
2017 / 2018**

عند إعادة نشر أو إقتباس
أى مادة من هذا الإصدار يرجى الإشارة إلى المصدر وهو
الجهاز المركزي للتعبئة العامة والإحصاء
When republish or quote any materials from this issue
please refer to the source that is Central Agency for
public mobilization and statistics

Preface

Education is one of the most important criteria for measuring people progress, their ability, to grow modernize and raise individual standard of living International charters and legislations have the right of education for everyone all over the world Provision of free education at least in its two levels, (Basic and Secondary education) Monitoring of education statue in statue Egypt with its essential elements of schools, students and teachers is a necessity and a duty to highlight important indicators so that decision makers can take the necessary steps to develop education and seek quality in different education stages.

CAPMAS issues the "Annual Bulletin of Pre-University Education" which includes distribution of students. Teachers, Schools and Institutes according to education stages gender, subordination, and governorate.

CAPMAS presents this publication for the year 2017/2018 to researchers, planners, decision-makers and those interested in educational policies in Egypt, hoping to achieve the desired benefit.

General/ Khairat Barakat

President

Central Agency for Public Mobilization and Statistics

تقديم

يعد التعليم أحد أهم المعايير لقياس تقدم الشعوب وقدرتها على النمو والتحديث ورفع مستوى معيشة الفرد وقد أكدت المواثيق والتشريعات الدولية على حق التعليم لكل فرد في جميع شعوب العالم وتوفير مجانية التعليم على الأقل في مرحلتيه (التعليم الأساسي - الثانوى) وأن يكون التعليم الفنى والمهنى لكل من يرغب الالتحاق به ، كما أن رصد حال التعليم فى مصر بعناصره الأساسية من مدارس ، تلاميذ ومدرسين هو ضرورة وواجب لإبراز المؤشرات الهامة حتى يتسنى لصناع القرار اتخاذ الخطوات اللازمة لتطوير التعليم والسعى إلى تحقيق الجودة بمراحل التعليم المختلفة .

يقوم الجهاز المركزى للتعبئة العامة والإحصاء بإصدار "النشرة السنوية للتعليم قبل الجامعى" التى تتضمن توزيع التلاميذ . المدرسين . المدارس . المعاهد وفقاً لمراحل التعليم والنوع والتبعية وشعب التخصص والمحافظة.

يقدم الجهاز هذه النشرة عن عام ٢٠١٧/٢٠١٨ للباحثين والمخططين ومتخذي القرار و المهتمين بسياسات التعليم فى مصر آملاً أن تحقق الفائدة المرجوة منها .

والله ولى التوفيق ،،،

لواء / خيرت بركات

رئيس

الجهاز المركزى للتعبئة العامة والاحصاء

الفهرس Contents

رقم الصفحة page NO	Statement	البيان	رقم الجدول Table NO
١	Introduction to the Bulletin	مقدمة النشرة	
٧	The most important indicators	أهم المؤشرات العامة	
	<u>Chapter One</u>	<u>الفصل الأول</u>	
	تطور أعداد التلاميذ المقيدين والمدرسين (عام . أزهرى) وفقاً للمراحل التعليمية والنوع خلال الفترة (٢٠١٣/٢٠١٤ - ٢٠١٧/٢٠١٨)		
	Development of the number of enrolled students and teachers (Azhari-general) according to education stages and gender during the period (2013/2014 - 2017/2018)		
١١	Number of pupils in education	أعداد التلاميذ بالتربية والتعليم .	١
١٢	Number of teachers in education	أعداد المدرسين بالتربية والتعليم .	٢
١٣	Numbers of pupils in Al - Azhar	أعداد التلاميذ بالأزهر .	٣
١٤	Number of teachers in Al - Azhar	أعداد المدرسين بالأزهر .	٤
	<u>Chapter Two</u>	<u>الفصل الثانى</u>	
	أعداد المدرسين والتلاميذ المقيدين والناجحين (عام . أزهرى) وفقاً للمراحل التعليمية والنوع للعام الدراسى ٢٠١٧/٢٠١٨		
	Number of teachers and students enrolled and successful (General-Azhari) according to education stages and gender for the academic year 2017/2018		
١٦	Number of Schools Institutes and students enrolled in education (General-Azhari)	أعداد المدارس والمعاهد والتلاميذ المقيدين بالتعليم (عام . أزهرى) .	٥
١٧	Number of teachers in education (General-Azhari)	أعداد المدرسين بالتعليم (عام . أزهرى) .	٦
١٨	Numbers of successful students in education (General-Azhari)	أعداد الناجحين بالتعليم (عام . أزهرى) .	٧
	<u>Chapter Three</u>	<u>الفصل الثالث</u>	
	أعداد المدارس . الفصول . التلاميذ . المدرسين بالتعليم العام للعام الدراسى ٢٠١٧/٢٠١٨		
	Number of Schools Classes Teachers in general education for the academic year 2017/2018		
	<u>أولاً : أعداد المدارس . الفصول . التلاميذ . المدرسين وفقاً للنوع :</u>		
	<u>First: Numbers of school, Classes Teacher and students according to gender</u>		
٢١	Pre-primary stage	لمرحلة ما قبل الإبتدائى .	٨
٢٢	Primary stage	للمرحلة الإبتدائية .	٩
٢٣	Community education stage	لمرحلة التعليم المجتمعى .	١٠
٢٤	Preparatory stage	للمرحلة الإعدادية .	١١

Contents الفهرس

رقم الصفحة page NO	Statement	البيان	رقم الجدول Table NO
٢٥	Secondary education stage	لمرحلة التعليم الثانوي العام	١٢
٢٦	Pupils enrolled in secondary school	التلاميذ المقيدين في الثانوي العام	١٣
٢٧	Industrial secondary education stage	لمرحله التعليم الثانوي الصناعي	١٤
٢٨	Secondary education commercial general stage	لمرحلة التعليم الثانوي التجاري العام	١٥
٢٩	Secondary for hotel education stage	لمرحلة التعليم الثانوي التجاري الفندقى	١٦
٣٠	Secondary agricultural education stage	لمرحلة التعليم الثانوي الزراعى	١٧
٣١	Special education	بالتربية الخاصة	١٨
٣٢	Special education according to the type of disability	التربية الخاصة وفقاً لنوع الإعاقة	١٩
<u>ثانياً: أعداد المدارس - التلاميذ - المدرسين وفقاً للتبعية:</u>			
<u>Second: Number of schools -students - teachers according to fallow on</u>			
٣٥	Pre-primary stage (Private - government)	لمرحلة ما قبل الإبتدائى (حكومى . خاص)	٢٠
٣٦	Primary stage (Private - Government)	للمرحلة الإبتدائية (حكومى . خاص)	٢١
٣٧	Preparatory stage (Private - Government)	للمرحلة الإعدادية (حكومى . خاص)	٢٢
٣٨	General secondary education (Private - Government)	بالتعليم الثانوي العام (حكومى . خاص)	٢٣
٣٩	Industrial secondary education (Private - Government)	بالتعليم الثانوي الصناعى (حكومى . خاص)	٢٤

رقم الصفحة page NO	Statement	البيان	رقم الجدول Table NO
40	(Private Government)General secondary education	بالتعليم الثانوى التجارى العام (حكومى . خاص)	25
41	(private government)Hotel secondary education	بالتعليم الثانوى الفندقى (حكومى . خاص)	26
42	(private government)Special education	بالتربية الخاصة (حكومى . خاص)	27
	ثالثاً : أعداد المدارس . التلاميذ . المدرسين وفقاً لنوع المجتمع (حضر . ريف) :		
	<u>Third: Number of Schools Teachers Students According to gender(Rural - Urban)</u>		
44	Number of schools,students and teachers for pre-primary stage (Rural - Urban) according to governorate and gender	أعداد المدارس والتلاميذ والمدرسين لمرحلة ما قبل الإبتدائى (حضر . ريف) وفقاً للمحافظة والنوع .	28
45	(Rural - Urban)Primary stage	للمرحلة الإبتدائية (حضر . ريف)	29
46	(Rural - Urban)Community education stage (one semester)	لمرحلة التعليم المجتمعى (الفصل الواحد) (حضر . ريف)	30
47	(Rural - Urban)Preparatory stage	للمرحلة الإعدادية (حضر . ريف)	31
48	(Rural - Urban)General secondary stage	لمرحلة الثانوى العام (حضر . ريف)	32
49	(Rural - Urban)Industrial secondary education	بالتعليم الثانوى الصناعى (حضر . ريف)	33
50	(Rural - Urban)General secondary commercial education	بالتعليم الثانوى التجارى العام (حضر . ريف)	34
51	(Rural - Urban)Hotel secondary education	بالتعليم الثانوى الفندقى (حضر . ريف)	35

Contents تابع الفهرس

رقم الصفحة page NO	Statement	البيان	رقم الجدول Table NO
٥٢	Agricultural secondary education (Urban - Rural)	بالتعليم الثانوى الزراعى (حضر. ريف)	٣٦
٥٣	Special Education (Urban Rural)	بالتربية الخاصة (حضر. ريف)	٣٧
	<u>chapter Four</u>	<u>الفصل الرابع</u>	
	<u>أعداد الناجحين فى الشهادات العامة بالتربية والتعليم للعام الدراسى (٢٠١٧/٢٠١٨)</u>		
	<u>The number of successful students education public certificates the academic year (2017/2018)</u>		
٥٥	Primary	الإبتدائية	٣٨
٥٦	Community education (one semester)	التعليم المجتمعى (الفصل الواحد)	٣٩
٥٧	Preparatory	الإعدادية	٤٠
٥٨	Secondary school	الثانوية العامة	٤١
٥٩	Secondary school according to profession and governorate	الثانوية العامة وفقاً للتخصص والمحافظة	٤٢
	<u>Chapter Five</u>	<u>الفصل الخامس</u>	
	<u>أعداد التلاميذ (المقيدين .الخريجين) بالتعليم الفنى (صناعى .تجارى .زراعى) للعام الدراسى (٢٠١٧/٢٠١٨)</u>		
	<u>Number of students (Graduates - Enrolled) in technical education (agricultural - commercial - industrial) for the academic year (2017/2018)</u>		
	<u>أولاً : أعداد التلاميذ المقيدىن بالمدارس الفنية وفقاً للمجموعات التعليمية والنوع</u>		
	<u>First: Number of students enrolled in technical schools according to educational groups and gnder</u>		
٦٢	Percentage distribution of students in technical schools	التوزيع النسبى لاعداد التلاميذ بالمدارس الفنية .	٤٣
	<u>ثانياً : أعداد التلاميذ المقيدىن بالمدارس الفنية وفقاً لشعب التخصص والنوع والمحافظة :</u>		
	<u>Second: Number of students enrolled in technical schools according to profession categories specialization and gnder and governorate</u>		
٦٤	Enrolled in secondary industrial education system of education	المقيدين بالتعليم الثانوى الصناعى لنظام التعليم	٤٤
٦٥	Proportional distribution of numbers of students enrolled in secondary industrial education	التوزيع النسبى لاعداد لمقيدين بالتعليم الثانوى الصناعى .	٤٥
٦٦	Enrolled in industrial secondary education for the profession sectors	المقيدين بالتعليم الثانوى الصناعى لشعب التخصص	٤٦

Contents

تابع الفهرس

رقم الصفحة page NO	Statement	البيان	رقم الجدول Table NO
٦٧	General secondary commercial education system	بالتعليم الثانوى التجارى العام لنظام التعليم	٤٧
٦٨	Secondary commercial education (general) for the profession sectors	بالتعليم الثانوى التجارى (العام) لشعب التخصص	٤٨
٦٩	Secondary education (hotel) education system	بالتعليم الثانوى التجارى (الفندقى) لنظام التعليم	٤٩
٧٠	Secondary commercial education according to profession sectors	بالتعليم الثانوى التجارى (الفندقى) لشعب التخصص	٥٠
٧١	General secondary and commercial secondary education according to the system of education,	بالتعليم الثانوى التجارى العام والفندقى لنظام التعليم .	٥١
٧٢	Percentage distribution in secondary secondary education (general- hotel) according to profession sectors	التوزيع النسبى بالتعليم الثانوى التجارى (عام .فندقى) لشعب التخصص	٥٢
٧٣	Secondary agricultural education system of education	بالتعليم الثانوى الزراعى لنظام التعليم .	٥٣
٧٤	Percentage distribution in secondary agricultural education according to profession sectors	التوزيع النسبى بالتعليم الثانوى الزراعى لشعب التخصص .	٥٤
٧٥	Secondary agricultural education according to profession sectors	بالتعليم الثانوى الزراعى لشعب التخصص .	٥٥
ثالثاً: اعداد خريجي التعليم الفنى وفقاً لنظام التعليم (٣ ، ٥) سنوات) وشعب التخصص			
Third: Number of technical education graduates according to education system (3,5) years and specialization devisions			
٧٧	Industrial secondary education in according to system of education	التعليم الثانوى الصناعى لنظام التعليم	٥٦
٧٨	Percentage distribution of graduates of secondary industrial education profession sectors	التوزيع النسبى لتعليم الثانوى الصناعى وفقاً لشعب التخصص	٥٧
٧٩	Industrial secondary education to profession sectors	التعليم الثانوى الصناعى لشعب التخصص	٥٨
٨٠	Preparing secondary education graduates (General - Hotel) in system of education	التعليم الثانوى التجارى (عام .فندقى) لنظام التعليم	٥٩
٨١	Percentage distribution of secondary school education graduates (General - Hotel) to profession sectors	التوزيع النسبى لتعليم الثانوى التجارى (عام .فندقى) لشعب التخصص	٦٠
٨٢	.Secondary commercial education graduates (general) to profession sectors	التعليم الثانوى التجارى (العام) لشعب التخصص .	٦١

رقم الصفحة page NO	Statement البيان	رقم الجدول Table NO
83	التعليم الثانوى التجارى (الفندق) لشعب التخصص . Secondary commercial education graduates (hotel) according to profession sectors	62
84	التعليم الثانوي الزراعى لنظام التعليم . Agricultural secondary education graduates to system of education	63
85	التعليم الثانوى الزراعى لشعب التخصص . Agricultural secondary education graduates to profession sectors	64
	<u>Chapter six</u> <u>الفصل السادس</u>	
	<u>أعداد المعاهد . الفصول . التلاميذ . المدرسين بالتعليم الأزهرى للعام الدراسى (2018 / 2017)</u> <u>Number of Institutes ,Classes, students, Teachers Al Azhar Educational during (2017/2018)</u>	
	<u>أولاً : أعداد المعاهد . الفصول . التلاميذ . المدرسين وفقاً للنوع والمحافظة :</u> <u>First: Numbers of Institutes Classes Students Teachers by genderand governorate:</u>	
88	مرحلة ما قبل الإبتدائى الأزهرى Pre-primary Al-Azhari stage	65
89	للمرحلة الإبتدائية الأزهرية . Primary phase of Al Azhari stage	66
90	للمرحلة الإعدادية الأزهرية . preparatory Azhari stage	67
91	مرحلة الثانوية الأزهرية . Azhar secondary school stage	68
92	المقيدين بالثانوى الأزهرى وفقاً لشعب (على . أدبى . شعبة إسلامية) . Students enrolled in Al - Azhari secondary according to the categories (scientific literature Islamic Division)	69
93	مرحلة القراءات . keraat stage	70
	<u>ثانياً : أعداد المعاهد - التلاميذ - المدرسين وفقاً للتبعية والمحافظة والنوع :</u> <u>Second: Number of institutes - students- teachers according to fallow on and conservation and gender:</u>	
95	مرحلة ما قبل الإبتدائى الأزهرى (حكومى . خاص) Pre - primary Azhari (private - Government)	71

رقم الصفحة page NO	Statement	تابع الفهرس البيان	رقم الجدول Table NO
٩٦	Azhari primary stage of (private - government)	لمرحلة الابتدائي الأزهرى (حكومى . خاص)	٧٢
٩٧	Azhar preparatory stage (private - government)	لمرحلة الإعدادية الأزهرية (حكومى . خاص) .	٧٣
٩٨	Azhari secondary stage (private - government)	لمرحلة الثانوى الأزهرى (حكومى . خاص) .	٧٤
ثالثاً : أعداد المعاهد . التلاميذ . المدرسين وفقاً لنوع المجتمع (حضر . ريف) والمحافظة والنوع :			
Third: Number of institutes Teachers, pupils according to the type of society (Urban Rural) ans conservation and gender:			
١٠٠	Azhari pre - primary stage of (Urban - Rural)	لمرحلة ما قبل الأبتدائي الأزهرى (حضر . ريف) .	٧٥
١٠١	Azhari primary stage (urban countryside)	لمرحلة الإبتدائي الأزهرى (حضر . ريف) .	٧٦
١٠٢	Azhar preparatory stage (urban and rural) .	لمرحلة الإعدادي الأزهرى (حضر . ريف) .	٧٧
١٠٣	Secondary education Azhari Azhar (urban and rural).	بالتعليم الثانوى الأزهرى الأزهرية (حضر . ريف) .	٧٨
١٠٤	Kraat Azhar stage (urban countryside)	لمرحلة القراءات الأزهرية (حضر . ريف) .	٧٩
Chapter Seven		الفصل السابع	
أعداد الناجحين في الشهادات العامة بالتعليم الأزهرى للعام الدراسى (٢٠١٧/٢٠١٨) وفقاً للمحافظة والنوع			
Number of successful public certificates in Al Azhar education for the academic year (2017/2018) according governorate and gender			
١٠٦	Azhar primary	الإبتدائية الأزهرية .	٨٠
١٠٧	Azhar preparatory	الإعدادية الأزهرية .	٨١
١٠٨	Azhar secondary	الثانوية الأزهرية .	٨٢
١٠٩	Azhar secondary students according to governorats (scientific literature Islamic Division)	الثانويه الأزهرية وفقاً لشعب (على . أدبى . شعبية إسلامية) .	٨٣
١١٠	keraats according to Drabbession	القراءات وفقاً لشعب التخصص .	٨٤
Chapter Eight		الفصل الثامن	
مؤشرات التعليم قبل الجامعى للعام الدراسى (٢٠١٧/٢٠١٨)			
Pre-university education indicators for the academic year (2017/2018)			
١١٢	Net and total enrollment ratio by gender, stage (primary and preparatory) and governorate	نسبة القيد الصافي والإجمالى وفقاً للنوع والمرحلة (الإبتدائي والإعدادى) والمحافظة .	٨٥

Contents تابع الفهرس

رقم الصفحة page NO	Statement البيان	رقم الجدول Table NO
١١٣	نسبة القيد الصافي والإجمالي وفقاً للنوع والمرحلة (الثانوى) والمحافظه . Net and total enrollment ratio by gender, stage (secondary) and governorate	٨٦
١١٤	متوسط أعداد التلاميذ لكل مدرس في مراحل التعليم المختلفة وفقاً للمحافظة . Average number of pupils per teacher in different of education stages according to governorate	٨٧
١١٥	معدل الإنتقال من المرحلة الإبتدائية إلى المرحلة الإعدادية ما بين عامى ٢٠١٧/٢٠١٦ - ٢٠١٨/٢٠١٧ Rate of transition from primary to preparatory stage between 2016/2017 - 2017/2018	٨٨
١١٦	معدل الإنتقال من المرحلة الإعدادية الى مرحلة الثانوى وماقى مستواة ما بين عامى ٢٠١٧/٢٠١٦ - ٢٠١٨/٢٠١٧ Rate of transition from preparatory to secondary and equivalent stage between 2016 / 2017 - 2017 / 2018	٨٩
١١٧	نسبة المدرسين التربويين لإجمالى أعداد المدرسين بمراحل التعليم Percentage of educational teachers for total number of teachers in education and stages	٩٠
١١٨	نسبة المدرسين التربويين لإجمالى اعداد المدرسين بمراحل التعليم (حكومى) Percentage of educational teachers for the total number of teachers in the stages of education (government)	٩١
١١٩	نسبة المدرسين التربويين لإجمالى المدرسين وفقاً للنوع والمرحلة التعليمية (خاص) Percentage of educational teachers for total teachers according to gender and educational stage (special)	٩٢
١٢٠	نسبة المدرسين التربويين لإجمالى المدرسين وفقاً للنوع والمرحلة التعليمية (حضر) Percentage of educational teachers for total teachers according to gender and educational stage (Urban)	٩٣
١٢١	نسبة المدرسين التربويين لإجمالى المدرسين وفقاً للنوع والمرحلة التعليمية (ريف) Percentage of educational teachers for total teachers according to gender and educational stage (rural)	٩٤
١٢٢	كثافة الفصول لجميع المراحل التعليمية عن العام الدراسى ٢٠١٧/٢٠١٨ Intensity of classrooms for all educational level for the academic year 2017/2018	٩٥
١٢٣	معدل الاستيعاب الصافي والإجمالى للعام الدراسى ٢٠١٧/٢٠١٨ Net and total absorption rate for the academic year 2017/2018	٩٦

Contents تابع الفهرس

رقم الصفحة page NO	Statement البيان	رقم الجدول Table NO
١٢٤	أعداد و نسب التسرب للمرحلة الابتدائية وفقاً للنوع والمحافظة ما بين عامي ٢٠١٦/٢٠١٧ - ٢٠١٧/٢٠١٨ . Numbers and dropout rates for primary school by gender governorate between 2016 / 2017 2017/2018	٩٧
١٢٥	أعداد و نسب التسرب للمرحلة الإعدادية وفقاً للنوع والمحافظة ما بين عامي ٢٠١٦/٢٠١٧ - ٢٠١٧/٢٠١٨ . Numbers and dropout rates for the preparatory stage according to gender and governorate between 2016/2017 - 2017/2018	٩٨
١٢٦	نسبة الناجحين في الشهادات العامة وفقاً للنوع والمراحل التعليمية . Percentage of success in public certificates according to gender and educational stages	٩٩
١٢٧	التوزيع النسبي لأعداد خريجي التعليم الفني (صناعي . تجاري . زراعي) . (Industrial - Commercial-agricultural)Percentage Distribution of Technical Education Graduates	١٠٠

مقدمة النشرة

Introduction to the Bulletin

First : Objective of the statistical

The aim of the newsletter is to identify the number of students (successful enrolled) in schools and institutes affiliated to the Ministry of Education, Al-Azhar's sheikh in different stages of education (pre-primary, secondary education, secondary education, special education, readings) , Type of community (rural urban) as well as identification of the number of students (graduates enrolled) in technical secondary education of all types (industrial agricultural trade) according to the people of specialization and province, type and subordination and educational groups for the academic year 2017/2018.

It also aims to identify the number of schools, institutes, teacher classes according to the various stages of education, as well as the most important indicators of pre-university education.

أولاً - الهدف من الاحصائية :

تهدف النشرة إلى التعرف على أعداد التلاميذ (المقيدين) - (الناجحين) بالمدارس والمعاهد التابعة لوزارة التربية والتعليم ، مشيخة الأزهر في مراحل التعليم المختلفة (ما قبل الإبتدائي - الإبتدائي - التعليم المجتمعي . الإعدادى . الثانوى . التربية الخاصة . القراءات) وفقاً للمحافظة ، النوع ، التبعية ، نوع المجتمع (حضر - ريف) كذلك التعرف على أعداد التلاميذ (المقيدين - الخريجين) بالتعليم الثانوى الفنى بأنواعه (صناعى - تجارى - زراعى) وفقاً لشعب التخصص والمحافظة والنوع والتبعية والمجموعات التعليمية للعام الدراسى ٢٠١٧/٢٠١٨ . كما تهدف إلى التعرف على أعداد المدارس . المعاهد . الفصول . المدرسين وفقاً لمراحل التعليم المختلفة بالإضافة إلى أهم المؤشرات الخاصة بالتعليم قبل الجامعى

Second: Data Sources

The data of the Bulletin shall be collected from:

- 1- Ministry of Education (General Administration of Information and Computer).
- 2- Al - Azhar Al - Sheikh (Central Statistics Department).

ثانياً - مصادر البيانات :

- تستوفى بيانات النشرة من :
- ١- وزارة التربية والتعليم (الإدارة العامة للمعلومات والحساب الآلى) .
 - ٢- مشيخة الأزهر (إدارة الإحصاءات المركزية) .

Third: Bulletin Periodical:

The Bulletin is issued annually.

ثالثاً - دورية النشرة :

تصدر النشرة بصفة دورية سنوياً.

Forth: Definitions Used:

[١] Enrollment ratio (net - total):

Is a measure widely used to detect the general level of enrollment in a particular educational stage as a result of the absorptive capacity of schools, the desire of parents and children to enroll in education, and the ability of the educational system to support students with special needs.

رابعاً - التعريفات المستخدمة :

[١] نسبة القيد (الاجملى - الصافى) :

هو قياس يستخدم على نطاق واسع للكشف عن المستوى العام للالتحاق بمرحلة تعليمية معينة نتيجة للطاقة الاستيعابية للمدارس ورغبة الآباء والأبناء فى الالتحاق بالتعليم وقدرة النظام التعليمى على دعم ذوى الاحتياجات الخاصة من التلاميذ .

calculation method:

طريقة الحساب :

$$١٠٠ \times \frac{\text{العدد الإجمالي للتلاميذ المقيدون في مرحلة معينة (بغض النظر عن السن)}}{\text{عدد أفراد الفئة السكانية التي بلغت السن المناظر}} = \text{نسبة القيد الإجمالي}$$

$$\text{-Total enrollment ratio} = \frac{\text{Total number of students enrolled at a given stage (regardless of age)}}{\text{Number of members of the same age group}} \times 100$$

$$١٠٠ \times \frac{\text{أعداد التلاميذ المقيدون الذين ينتمون إلى الفئة العمرية الرسمية أو مرحلة معينة}}{\text{عدد أفراد الفئة السكانية التي بلغت السن المناظر}} = \text{نسبة القيد الصافي}$$

$$\text{- Net enrollment ratio} = \frac{\text{Number of enrolled pupils who belong to the official age group or a certain period}}{\text{Number of members of the same age group}} \times 100$$

2] Average number of students per teacher:

Is a measure of the number of teachers for the total number of school children. This indicator can be used to identify geographic areas where pupils or teachers have a high or low ratio and can be used when making decisions about areas where old teachers should be re-assigned or where new teachers should be appointed.

[٢] متوسط أعداد التلاميذ لكل مدرس :

هو مؤشر لقياس عدد المعلمين بالنسبة إلى مجموع تلاميذ المدرسة ويمكن استخدام هذا المؤشر لتحديد المناطق الجغرافية التي ترتفع أو تنخفض فيها نسب التلاميذ إلى المعلمين كما يمكن استخدامه عند اتخاذ قرارات بشأن المناطق التي ينبغي إعادة توزيع المعلمين القدامى عليها أو المناطق التي ينبغي تعيين معلمين جدد فيها .

إجمالي أعداد التلاميذ لمرحلة معينة

إجمالي أعداد المعلمين لنفس المرحلة

طريقة الحساب =

Method of calculation=

Total number of students for a given period

Total number of teachers for the same period

[3] Transition rate:

Is the index of the number of students admitted to the first group of higher educational stage in a particular year, expressed as a percentage of the number of students enrolled in the last division of the first educational stage in the previous year

[٣] معدل الانتقال :

هو مؤشر لأعداد التلاميذ المقبولين بالفرقة الأولى من مرحلة تعليمية أعلى في سنة معينة مع التعبير عنه في صورة نسبة مئوية من أعداد التلاميذ المقيدون بالفرقة الأخيرة من المرحلة التعليمية الأولى في السنة السابقة

$$100 \times \frac{\text{أعداد التلاميذ الجدد بالفرقة الأولى من مرحلة تعليمية أعلى}}{\text{أعداد التلاميذ اللذين كانوا مقيدون بالفرقة الأخيرة من المرحلة التعليمية الأولى في السنة السابقة}} = \text{طريقة الحساب}$$

Method of calculation= $\frac{\text{The number of new students in the first division of the higher education stage}}{\text{Number of students who were enrolled in the last class of the first educational stage in the previous year}} \times 100$

[4] Ratio of teachers to the total number of teachers per stage:

Is a measure of the average number of educational teachers according to each educational stage.

[٤] نسبة المدرسين التربويين لإجمالي أعداد

المدرسين لكل مرحلة :

هو مؤشر لقياس متوسط أعداد المدرسين التربويين وفقاً لكل مرحلة تعليمية .

$$100 \times \frac{\text{أعداد المدرسين التربويين لمرحلة معينة}}{\text{الإجمالي الكلي لأعداد المدرسين}} = \text{طريقة الحساب}$$

Method of calculation= $\frac{\text{Number of educational teachers for a particular stage}}{\text{Total number of teachers}} \times 100$

[٥] نسبة النجاح :

[5] Success ratio:

This indicator is one of the indicators that can be used to measure the internal efficiency of the educational system and the ability of the educational system to provide its students with a certain amount of educational content and skills in a certain period of education.

هو مؤشر لقياس نسبة النجاح للتلاميذ من صف دراسي إلى آخر في مرحلة تعليمية معينة بالشهادات العامة بالتربية والتعليم والأزهر ويعد هذا المؤشر أحد المؤشرات التي يمكن استخدامها لقياس الكفاءة الداخلية للنظام التعليمي وقدرة النظام التعليمي على تزويد تلاميذه بقدر معين من المحتوى التعليمي والمهارات في مدة تعليمية

$$\text{طريقة الحساب} = \frac{\text{أعداد التلاميذ المنقولين من صف دراسي معين}}{\text{إجمالي أعداد التلاميذ المقيدين في السنة الدراسية المنتهية}} \times 100$$

$$\text{Method of calculation} = \frac{\text{Number of students transferred from a given class}}{\text{Total number of students enrolled in the completed school year}} \times 100$$

[6] Absorption rate (net - total):

Is a measure used regardless of age to reveal the general level of enrollment of school-age children in the first grade of primary education as a result of the absorptive capacity of schools.

calculation method:

$$\text{معدل الاستيعاب الاجمالي} = \frac{\text{العدد الإجمالي لتلاميذ الصف الأول من التعليم الابتدائي + تلاميذ التعليم المجتمعي}}{\text{عدد أفراد الفئة السكانية التي بلغت السن الرسمي للقبول بالتعليم الابتدائي من ٦ سنوات إلى أقل من ٧ سنوات}} \times 100$$

$$\text{Total absorption rate} = \frac{\text{Total number of students in first grade of primary education + students of community education}}{\text{Number of members of the population that reached the official age of admission to primary education from 6 years to less than 7 years}} \times 100$$

$$\text{معدل الاستيعاب الصافي} = \frac{\text{العدد الإجمالي للأطفال الذين بلغوا سن القبول والتحقوا بالصف الأول من التعليم الابتدائي}}{\text{عدد أفراد الفئة السكانية التي بلغت السن الرسمي للقبول بالتعليم الابتدائي من ٦ سنوات إلى أقل من ٧ سنوات}} \times 100$$

$$\text{Total absorption rate} = \frac{\text{Total number of children who reached the age of admission and enrolled in the first grade of primary education}}{\text{Number of members of the population that reached the official age of admission to primary education from 6 years to less than 7 years}} \times 100$$

[٧] كثافة الفصول :

[7] Class density:

It is a measure to measure the average number of students enrolled in the classroom at a particular educational stage.

هو مؤشر لقياس متوسط أعداد التلاميذ المقيدون الموزعين على الفصول الدراسية في مرحلة تعليمية معينة .

$$\frac{\text{العدد الاجمالي لأعداد التلاميذ في مرحلة تعليمية معينة}}{\text{العدد الاجمالي لأعداد الفصول الدراسية في تلك المرحلة}} = \text{طريقة الحساب}$$

Method of calculation= $\frac{\text{The total number of pupils in a certain educational stage}}{\text{The total number of classrooms in that period}}$

[٨] نسبة التسرب :

[8] Leakage rate:

Is the percentage of students who dropped out of school for two successive years for reasons other than transport, return or death from the total number of new students who joined the stage two years ago.

هو النسبة المئوية للتلاميذ المنقطعين عن الدراسة لعامين متتاليين لأسباب غير النقل أو الإعادة أو الوفاة من مجموع التلاميذ المستجدين الذين التحقوا بالمرحلة قبل عامين .

$$100 \times \frac{\text{عدد التلاميذ المنقطعين عن الدراسة لعامين متتاليين}}{\text{عدد التلاميذ المستجدين الذين التحقوا بالمرحلة قبل عامين}} = \text{طريقة الحساب}$$

Method of calculation= $\frac{\text{Number of students dropped out for two consecutive years}}{\text{Number of new students enrolled two years ago}} \times 100$

Fifth: Data Availability Methods:

CD – Paper - Website.

خامساً - طرق إتاحة البيانات :

ورقي - CD - الموقع الإلكتروني.

sixth: Used Symbols:

(=) The ratio is less than 0.1%

(%) percent .

(-) Data not available

سادساً - الرموز المستخدمة :

(=) النسبة تساوى أقل من ٠,١ %

(%) نسبة مئوية .

(-) بيانات غير متوفرة .

أهم المؤشرات للتعليم قبل الجامعي في العام الدراسي ٢٠١٧/٢٠١٨

The most important indicators for pre-university education in the academic year 2017/2018

serial	Indicator	2016/2017	2017/2018	المؤشر	م
١	<u>Total Public Education*</u> No. Of school	50460	51321	اجمالي التعليم العام:*	١
	No. of students	18848301	19576562	اعداد المدارس	
	No. of teachers	844300	874027	اعداد التلاميذ	
2	<u>Total Al Azhar Education*</u> NO. of Institutes	9871	10272	اجمالي التعليم الأزهرى:*	٢
	No. of students	1816689	1760372	اعداد المعاهد	
	No. of teachers	169139	170794	اعداد التلاميذ	
3	<u>Total Technical Education</u> No. Of school	2204	2266	اجمالي التعليم الفني:	٣
	No. of students	1793108	1864842	اعداد المدارس	
	No. of teachers	148497	149806	اعداد التلاميذ	
				اعداد المدرسين	

* Includes total numbers of community education and special education

* Includes preparation of Krrat

* يشمل اجمالي اعداد التعليم المجتمعي والتربية الخاصة

* يشمل اعداد القراءات

تابع اهم المؤشرات للتعليم قبل الجامعي فى العام الدراسى ٢٠١٧/٢٠١٨

The most important indicators for pre-university education in the academic year 2017/2018

serial	Indicator	2016/2017	2017/2018	المؤشر	م
4	The stages of general education			مراحل التعليم العام	٤
	<u>Pre-primary</u>			ما قبل الابتدائى:	
	No. Of school	11250	11524	اعداد المدارس	
	No. of students No. of teachers	1244052 45699	1302215 49888	اعداد التلاميذ اعداد المدرسين	
5	<u>primary</u>			الابتدائى:	٥
	No. Of school	18263	18515	اعداد المدارس	
	No. of students No. of teachers	11074835 420840	11578412 435912	اعداد التلاميذ اعداد المدرسين	
6	<u>Preparatory</u>			الاعدادى:	٦
	No. Of school	11667	11960	اعداد المدارس	
	No. of students No. of teachers	4725732 253927	4819483 263324	اعداد التلاميذ اعداد المدرسين	
7	<u>Public Secondary</u>			الثانوى العام:	٧
	No. Of school	3334	3468	اعداد المدارس	
	No. of students No. of teachers	1641218 105743	1708847 106887	اعداد التلاميذ اعداد المدرسين	
8	<u>Industrial Secondary</u>			الثانوى الصناعى	٨
	No. Of school	1122	1157	اعداد المدارس	
	No. of students No. of teachers	877567 95066	897936 94129	اعداد التلاميذ اعداد المدرسين	
9	<u>Commercial (General Hotel) and agricultural</u>			التجارى (عام - فندقى) والزراعى:	٩
	No. Of school	1082	1109	اعداد المدارس	
	No. of students No. of teachers	915541 53431	966906 55677	اعداد التلاميذ اعداد المدرسين	

تابع اهم المؤشرات للتعليم قبل الجامعي فى العام الدراسى ٢٠١٧/٢٠١٨

The most important indicators for pre-university education in the academic year 2017/2018

serial	Indicator	2016/2017	2017/2018	المؤشر	م
10	Azhar education stages			مراحل التعليم الازهرى	١٠
	<u>Pre-primary</u>			ما قبل الابتدائى:	
	NO. of Institutes	665	932	اعداد المعاهد	
	No. of students	62370	75007	اعداد التلاميذ	
	No. of teachers	3948	2970	اعداد المدرسين	
11	<u>Primary</u>			الابتدائى:	١١
	NO. of Institutes	3567	3589	اعداد المعاهد	
	No. of students	937250	910579	اعداد التلاميذ	
	No. of teachers	75819	76973	اعداد المدرسين	
12	<u>Preparatory</u>			الاعدادى:	١٢
	NO. of Institutes	3333	3399	اعداد المعاهد	
	No. of students	400942	386552	اعداد التلاميذ	
	No. of teachers	44925	45719	اعداد المدرسين	
13	<u>Al - Azhar Secondary School</u>			الثانوى الازهرى:	١٣
	NO. of Institutes	2181	2227	اعداد المعاهد	
	No. of students	391095	373459	اعداد التلاميذ	
	No. of teachers	42251	43060	اعداد المدرسين	

الفصل الأول

تطور أعداد التلاميذ المقيدين والمدرسين (عام - أزهرى)
وفقاً للمراحل التعليمية والنوع خلال الفترة (٢٠١٣/٢٠١٤ - ٢٠١٧/٢٠١٨)

Chapter One

**Development of the number of enrolled students and
teachers (Azhari-general) according to education stages and
gender during the period (2013/2014 - 2017/2018)**

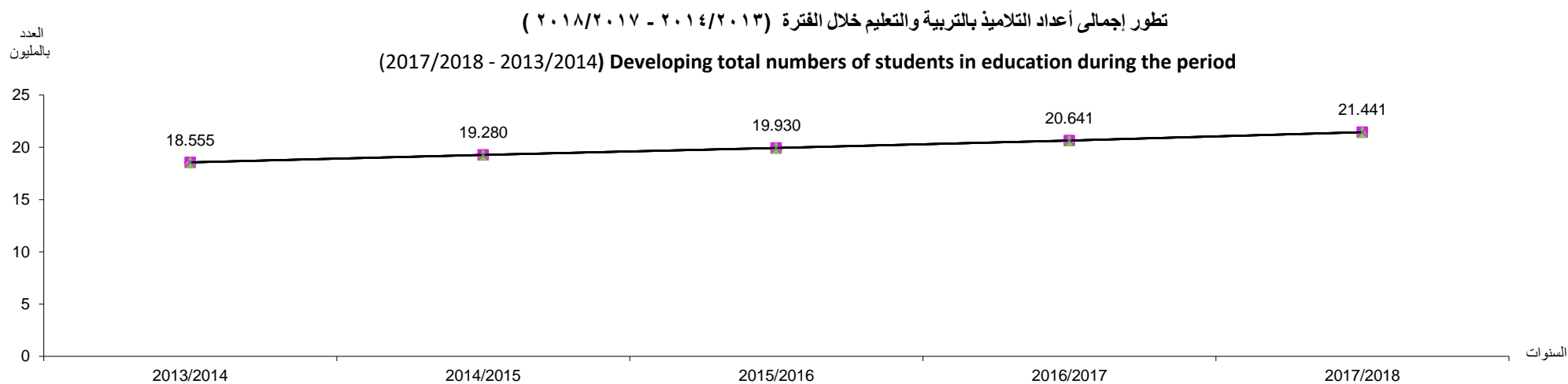
جدول رقم (١) تطور أعداد التلاميذ وفقا للمراحل التعليمية والنوع بالتربية والتعليم خلال الفترة (٢٠١٣ / ٢٠١٤ - ٢٠١٧ / ٢٠١٨)

Table (1) Development of the number of students according to educational stages and gender in education during the period (2013/2014– 2017/2018)

Statement	2017/2018			2016/2017			2015/2016			2014/2015			2013/2014			البيان
	Total / جملة	اناث / Femal	ذكور / Male	جملة / Total	اناث / Femal	ذكور / Male	Total / جملة	اناث / Femal	ذكور / Male	Total / جملة	اناث / Femal	ذكور / Male	جملة / Total	اناث / Femal	ذكور / Male	
Total	21441404	10423953	11017451	20641409	10029954	10611455	19929587	9692132	10237455	19280089	9396116	9883973	18555232	9054702	9500530	الإجمالي
Pre-primary	1302215	629219	672996	1244052	598880	645172	1219995	585494	634501	1176764	565599	611165	1110318	532906	577412	ما قبل الابتدائي
Primary	11578412	5614585	5963827	11074835	5368263	5706572	10638860	5153527	5485333	10255297	4967063	5288234	9906249	4794815	5111434	الابتدائي
Community edu(1)	128964	90917	38047	123672	89439	34233	114939	85420	29519	106781	82070	24711	99475	79348	20127	التعليم المجتمعي (1)
Preparatory	4819483	2354663	2464820	4725732	2313127	2412605	4630636	2274622	2356014	4523102	2227914	2295188	4337705	2143017	2194688	الاعدادي
public Secondary	1708847	924783	784064	1641218	883130	758088	1576336	845148	731188	1535064	822130	712934	1455472	781858	673614	الثانوي العام
Industrial Secondary	897936	325451	572485	877567	315710	561857	843800	301143	542657	809093	290755	518338	794215	289790	504425	الثانوي الصناعي
Commercial Secondary	751268	435723	315545	705172	413392	291780	678889	399570	279319	667952	395746	272206	650151	389129	261022	الثانوي التجاري
Agricultural secondary	215638	34353	181285	210369	33755	176614	187997	33101	154896	168705	31018	137687	165513	30451	135062	الثانوي الزراعي
Special education	38641	14259	24382	38792	14258	24534	38135	14107	24028	37331	13821	23510	36134	13388	22746	التربية الخاصة

(1) Community education is a one-semester system of government

(١) التعليم المجتمعي هو نظام دراسي فصل واحد حكومي .



جدول رقم (٢) تطور أعداد المدرسين وفقا للمراحل التعليمية والنوع بالتربية والتعليم خلال الفترة (٢٠١٣ / ٢٠١٤ - ٢٠١٧ / ٢٠١٨)

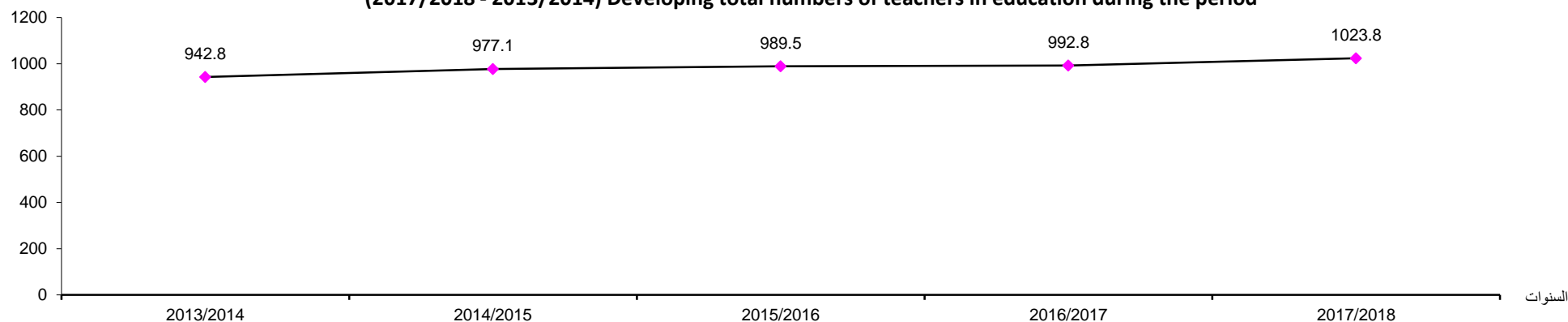
Table (2) Development of the number of teachers according to educational stages and gender in education during the period (2013/2014– 2017/2018)

Statement	2017/2018			2016/2017			2015/2016			2014/2015			2013/2014			البيان
	Total / جملة	Femal / اناث	Male / ذكور	Total / جملة	اناث / Femal	Male / ذكور	Total / جملة	اناث / Femal	ذكور / Male	Total / جملة	اناث / Femal	Male / ذكور	Total / جملة	اناث / Femal	Male / ذكور	
Total	1023833	595929	427904	992797	566741	426056	989507	559043	430464	977065	545415	431650	942821	517826	424995	الإجمالي
Pre-primary	49888	49675	213	45699	45485	214	43967	43749	218	41418	41204	214	37847	37653	194	ما قبل الابتدائي
Primary	435912	275091	160821	420840	261320	159520	418944	257556	161388	412361	250922	161439	394710	237416	157294	الابتدائي
Community edu	8214	8044	170	8386	8212	174	8427	8281	146	8474	8355	119	8280	8162	118	التعليم المجتمعي
Preparatory	263324	139947	123377	253927	132612	121315	253305	131052	122253	251237	128350	122887	242264	121671	120593	الاعدادي
General Secondary	106887	45168	61719	105743	43650	62093	106237	43493	62744	105688	42907	62781	103654	41296	62358	الثانوي العام
Industrial Secondary	94129	41969	52160	95066	41587	53479	95575	41470	54105	95954	41162	54792	95360	40255	55105	الثانوي الصناعي
Commercial Secondary	42137	24906	17231	39689	22884	16805	39601	22586	17015	38504	21786	16718	37375	20801	16574	الثانوي التجاري
Agricultural secondary	13540	5301	8239	13742	5301	8441	13749	5236	8513	13728	5176	8552	13659	5043	8616	الثانوي الزراعي
Special education	9802	5828	3974	9705	5690	4015	9702	5620	4082	9701	5553	4148	9672	5529	4143	التربية الخاصة

العدد
بالآلاف

تطور إجمالي أعداد المدرسين بالتربية والتعليم خلال الفترة (٢٠١٣/٢٠١٤ - ٢٠١٧/٢٠١٨)

(2017/2018 - 2013/2014) Developing total numbers of teachers in education during the period



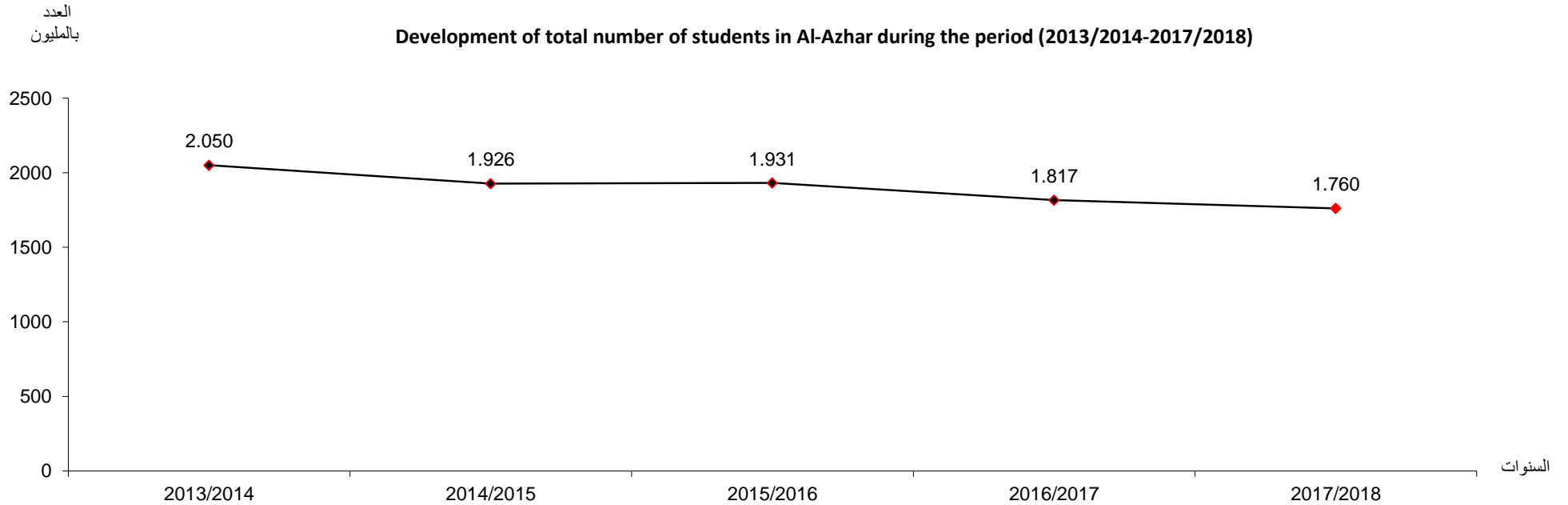
جدول رقم (٣) تطور أعداد التلاميذ وفقا للمراحل التعليمية والنوع بالأزهر خلال الفترة (٢٠١٣ / ٢٠١٤ - ٢٠١٧ / ٢٠١٨)

Table (3) Development of number of students according to educational stages and gender in Al-Azhar during the period (2013/2014– 2017/2018)

Statement	2017/2018			2016/2017			2015/2016			2014/2015			2013/2014			البيان
	Total / جملة	اناث / Femal	ذكور / Male	Total / جملة	اناث / Femal	ذكور / Male	Total / جملة	اناث / Femal	ذكور / Male	Total / جملة	اناث / Femal	ذكور / Male	Total / جملة	اناث / Femal	ذكور / Male	
Total	1760372	808980	951392	1816689	830313	986376	1931021	875135	1055886	1986144	896358	1089786	2050389	925942	1124447	الإجمالي
Pre-primary	75007	36804	38203	62370	30415	31955	58418	28706	29712	59372	29243	30129	66179	31869	34310	ماقبل الابتدائي
Primary	910579	429700	480879	937250	439793	497457	985103	459227	525876	1028317	474971	553346	1097925	505069	592856	الابتدائي
Preparatory	386552	172388	214164	400942	177562	223380	441388	192362	249026	454930	198669	256261	468052	204940	263112	الاعدادى
Azhari Secondary keraat	373459	162260	211199	391095	169221	221874	400533	170768	229765	383003	161823	221180	356471	151700	204771	الثانوى الأزهرى
	14775	7828	6947	25032	13322	11710	45579	24072	21507	60522	31652	28870	61762	32364	29398	القراءات

تطور إجمالى أعداد التلاميذ بالأزهر خلال الفترة (٢٠١٣ / ٢٠١٤ - ٢٠١٧ / ٢٠١٨)

Development of total number of students in Al-Azhar during the period (2013/2014-2017/2018)



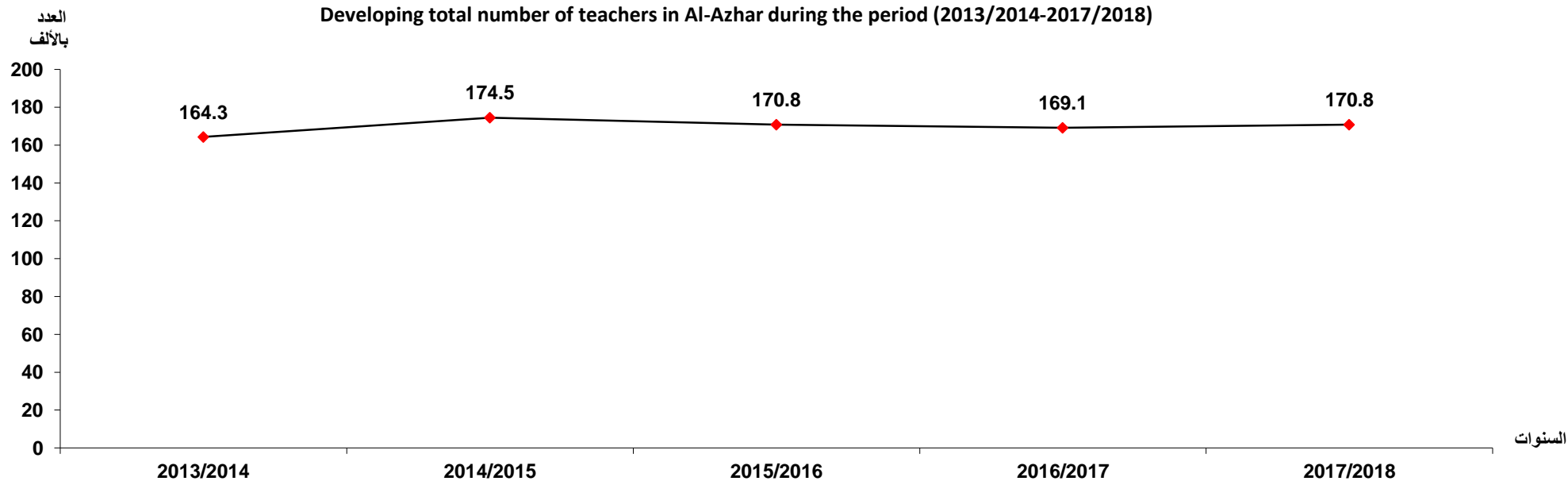
جدول رقم (٤) تطور أعداد المدرسين وفقا للمراحل التعليمية والنوع بالأزهر خلال الفترة (٢٠١٣ / ٢٠١٤ - ٢٠١٧ / ٢٠١٨)

Table (4): Evolution of number of teachers according to educational stages and gender in Azhar during the period (2013/2014- 2017/2018)

Statement	2017/2018			2016/2017			2015/2016			2014/2015			2013/2014			البيان
	Total / جملة	اناث / Femal	ذكور / Male	Total / جملة	اناث / Femal	ذكور / Male	Total / جملة	اناث / Femal	ذكور / Male	Total / جملة	اناث / Femal	ذكور / Male	Total / جملة	اناث / Femal	ذكور / Male	
Total	170794	73113	97681	169139	71657	97482	170847	71871	98976	174478	72830	101648	164324	68287	96037	الإجمالي
Pre-primary	2970	2717	253	3948	3273	675	3478	3138	340	3450	2978	472	4319	3698	621	ما قبل الابتدائي
Primary	76973	37156	39817	75819	36253	39566	75919	35685	40234	77444	36036	41408	71372	32843	38529	الابتدائي
Preparatory	45719	17818	27901	44925	17017	27908	46011	17493	28518	47200	17831	29369	46534	17662	28872	الاعدادى
Azhari Secondary	43060	14765	28295	42251	14425	27826	42875	14749	28126	42684	14914	27770	38320	12998	25322	الثانوى الأزهرى
keraat	2072	657	1415	2196	689	1507	2564	806	1758	3700	1071	2629	3779	1086	2693	القراءات

تطور إجمالي أعداد المدرسين بالأزهر خلال الفترة (٢٠١٣ / ٢٠١٤ - ٢٠١٧ / ٢٠١٨)

Developing total number of teachers in Al-Azhar during the period (2013/2014-2017/2018)



الفصل الثانی

أعداد المدرسين والتلاميذ المقيدين والناجحين (عام - أزهرى)
وفقاً للمراحل التعليمية والنوع للعام الدراسي ٢٠١٧/٢٠١٨

Chapter Two

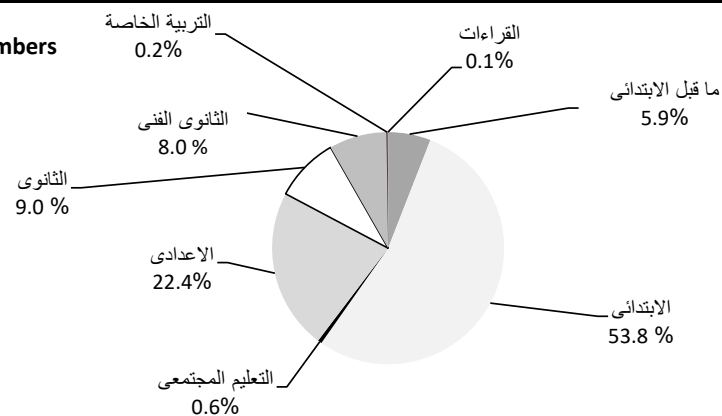
Number of teachers and enrolled students, successful (General-
Azhari) according to education stages and gender for the
academic year 2017/2018

جدول رقم (٥) أعداد المدارس والمعاهد والتلاميذ المقيدون بالتعليم (عام - أزهرى) وفقاً للمراحل التعليمية والنوع للعام الدراسي ٢٠١٧/٢٠١٨

Table (5) No. of Schools, Institutes and Students Enrolled in Education (Public - Azhari) According to Educational stages and Gender for the Academic Year 2017/2018

Statement	%			جملة المقيدين TOTAL	NO. Enrolled اعداد المقيدين						أعداد المدارس والمعاهد NO. Schools and Institutes			البيان
	جملة Total	أزهرى Azhar	عام General		Azhar ازهر			General عام			جملة Total	أزهرى Azhar	عام General	
					Total / جملة	Femal / اناث	Male / ذكور	Total / جملة	Femal / اناث	Male / ذكور				
Total	100	7.6	92.4	23201776	1760372	808980	951392	21441404	10423953	11017451	63859	10272	53587	الإجمالي
Pre-primary	5.9	4.3	6.1	1377222	75007	36804	38203	1302215	629219	672996	12456	932	11524	ما قبل الإبتدائي
Primary	53.8	51.7	54.0	12488991	910579	429700	480879	11578412	5614585	5963827	22104	3589	18515	الإبتدائي
Community education	0.6	-	0.6	128964	-	-	-	128964	90917	38047	4899	-	4899	التعليم المجتمعي
Preparatory	22.4	22.0	22.5	5206035	386552	172388	214164	4819483	2354663	2464820	15359	3399	11960	الإعدادى
Secondary	9.0	21.2	8.0	2082306	373459	162260	211199	1708847	924783	784064	5695	2227	3468	الثانوى
Technical Secondary	8.0	-	8.7	1864842	-	-	-	1864842	795527	1069315	2266	-	2266	الثانوى الفنى
Special education	0.2	-	0.2	38641	-	-	-	38641	14259	24382	955	-	955	التربية الخاصة
keraat	0.1	0.8	-	14775	14775	7828	6947	-	-	-	125	125	-	القراءات

Percentage Distribution of Pre-University Enrollment Numbers (Azhar - Public) for the academic year 2017/2018

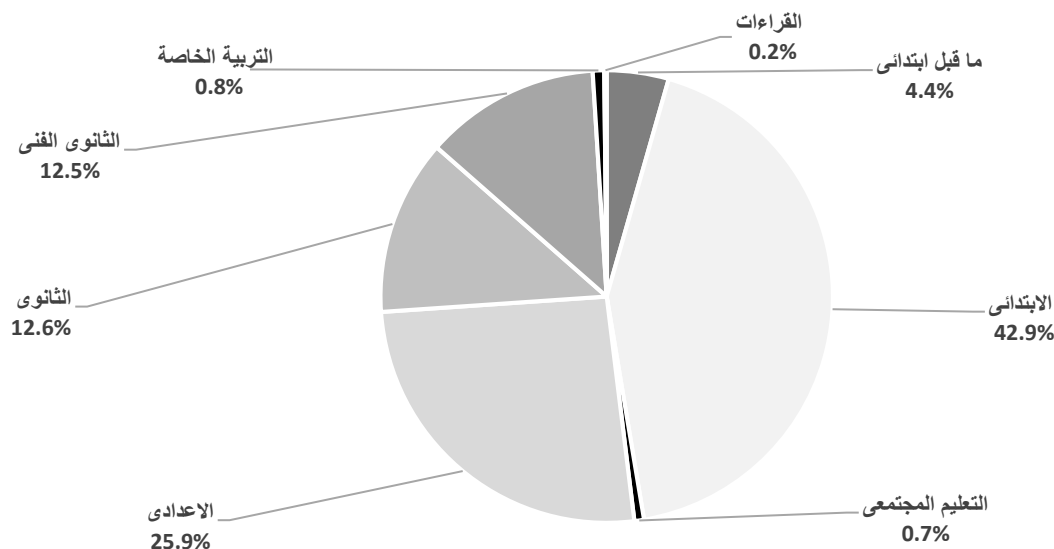


التوزيع النسبى لأعداد المقيدون بالتعليم قبل الجامعى (عام - أزهرى) للعام الدراسي ٢٠١٧/٢٠١٨

جدول رقم (٦) أعداد المدرسين بالتعليم (عام - أزهرى) وفقاً للمراحل التعليمية والنوع للعام الدراسى ٢٠١٧/٢٠١٨

Table (6) No. of teachers in education (public - Azhar) according to education stages and gender for the academic year 2017/2018

Statement	%			الإجمالى Total	أعداد المدرسين NO. of teachers						البيان
	الإجمالى Total	أزهرى Azhar	عام General		أزهرى Azhar			عام General			
					جملة Total	اناث Femal	ذكور Male	جملة Total	اناث Femal	ذكور Male	
Total	100	14.3	85.7	1194627	170794	73113	97681	1023833	595929	427904	الإجمالى
Pre-primary	4.4	1.7	4.9	52858	2970	2717	253	49888	49675	213	ما قبل الإبتدائي
Primary	42.9	45.1	42.6	512885	76973	37156	39817	435912	275091	160821	الإبتدائي
Community education	0.7	-	0.8	8214	-	-	-	8214	8044	170	التعليم المجتمعى
Preparatory	25.9	26.8	25.7	309043	45719	17818	27901	263324	139947	123377	الإعدادى
Secondary	12.6	25.2	10.4	149947	43060	14765	28295	106887	45168	61719	الثانوى
Technical Secondary	12.5	-	14.6	149806	-	-	-	149806	72176	77630	الثانوى الفنى
Special education keraat	0.8	-	1.0	9802	-	-	-	9802	5828	3974	التربية الخاصة
القراءات	0.2	1.2	-	2072	2072	657	1415	-	-	-	القراءات



التوزيع النسبى لأعداد المدرسين (عام - أزهرى) للعام الدراسى ٢٠١٧/٢٠١٨
percentage distribution of teacher numbers (public - Azhar) for the academic year 2017/2018

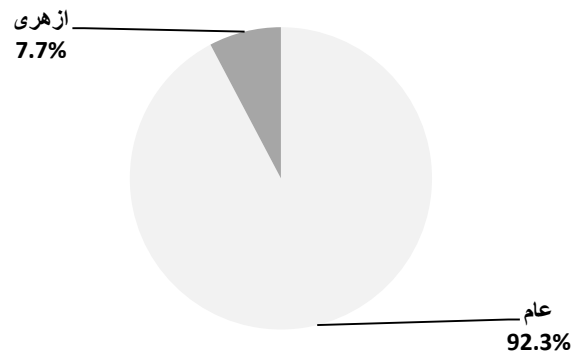
جدول رقم (٧) أعداد الناجحين بالتعليم (عام - أزهرى) وفقاً للمراحل التعليمية والنوع للعام الدراسي ٢٠١٧/٢٠١٨

Table (7) No. of Educational Successful students in (public - Azhari) according to Educational stage and Gender for the Academic Year 2017/2018

Statement	%			الإجمالي	NO. Successful أعداد الناجحين						البيان
					Azhar ازهر			General عام			
	الإجمالي Total	أزهرى Azhar	عام General		Total / جملة	Femal / اناث	Male / ذكور	Total / جملة	Femal / اناث	Male / ذكور	
Total	100	7.7	92.3	4435416	342476	160966	181510	4092940	2008842	2084098	الإجمالي
Primary	41.0	8.0	92.0	1820256	146032	68799	77233	1674224	813195	861029	الإبتدائي
Community education	0.4	-	100	19118	-	-	-	19118	13797	5321	التعليم المجتمعي
Preparatory	34.1	7.1	92.9	1511554	106706	49342	57364	1404848	688615	716233	الإعدادي
Secondary	13.4	14.4	85.6	593734	85389	40541	44848	508345	274738	233607	الثانوي
Industrial Secondary	5.4	-	100	241007	-	-	-	241007	90413	150594	الثانوي الصناعي
Commerial Secondary	3.9	-	100	171361	-	-	-	171361	111041	60320	الثانوي التجاري العام
Hotel Secondary	0.4	-	100	18511	-	-	-	18511	5961	12550	الثانوي الفندقى
Agricultural secondary	1.3	-	100	55526	-	-	-	55526	11082	44444	الثانوي الزراعى
keraat	0.1	100	-	4349	4349	2284	2065	-	-	-	القراءات

Percentage Distribution of Successful Students in Education (public - Azhar) for the Academic Year 2017/2018

التوزيع النسبى لأعداد الناجحين بالتعليم (عام - أزهرى) للعام الدراسي ٢٠١٧/٢٠١٨



الفصل الثالث

أعداد المدارس - الفصول - التلاميذ - المدرسين بالتعليم العام

للعام الدراسي ٢٠١٧/٢٠١٨

Chapter Three

**Number of Schools - Classes - Teachers at public education for
the academic year 2017/2018**

أولاً : أعداد المدارس - الفصول - التلاميذ - المدرسين وفقاً للمحافظة والنوع

First: Numbers of school, Classes Teacher and students
according to conservation and gender

Table (8) No. of Schools, Classes, Students and Teachers for the Pre-Primary Stage According to Governorate and Gender for the Academic Year 2017/2018

Statement	%		No. of المدرسين teacher			No. of students أعداد التلاميذ			اعداد الفصول	اعداد المدارس	البيان
	المدرسين teacher	التلاميذ students	جملة/ Total	اناث/ Femal	ذكور/ Male	جملة/ Total	اناث/ Femal	ذكور/ Male	No. of classes	No. Of schools	
Total	100	100	49888	49675	213	1302215	629219	672996	36496	11524	الإجمالي
Cairo	13.8	14.1	6899	6810	89	183809	89417	94392	5707	1243	القاهرة
Alexandria	6.3	6.8	3160	3136	24	88724	43223	45501	2050	526	الإسكندرية
Port Said	1.0	1.3	509	509	-	16366	8011	8355	419	116	بور سعيد
Sues	1.2	1.3	609	609	-	16979	8289	8690	478	112	السويس
Damietta	2.8	2.2	1404	1404	-	28439	14081	14358	733	208	دمياط
Dakahlia	5.0	4.3	2499	2494	5	56312	27393	28919	1662	660	الدقهلية
Sharkia	4.9	5.6	2452	2450	2	72880	35363	37517	2083	819	الشرقية
Kalyubia	5.8	5.4	2879	2876	3	69688	33745	35943	1960	558	القليوبية
Kafr EL-sheikh	3.9	3.8	1951	1951	-	49735	24240	25495	1294	520	كفر الشيخ
Gharbia	4.7	4.9	2353	2349	4	63216	31030	32186	1681	568	الغربية
Menoufia	5.7	4.2	2868	2866	2	54396	26298	28098	1601	535	المنوفية
Behera	5.7	6.1	2821	2820	1	79324	38617	40707	2229	861	البحيرة
Ismailia	2.0	1.8	1009	1005	4	22908	10989	11919	591	182	الإسماعيلية
Giza	8.5	7.9	4265	4204	61	102684	49314	53370	3192	713	الجيزة
Beni-Suef	3.8	3.6	1911	1911	-	46275	22106	24169	1366	491	بنى سويف
Fayoum	2.8	2.5	1374	1374	-	32837	15474	17363	974	324	الفيوم
Menia	4.8	4.1	2414	2411	3	53576	25930	27646	1489	542	المنيا
Asyout	4.6	4.9	2291	2289	2	64443	30826	33617	1582	577	أسيوط
Suhag	4.5	5.1	2267	2258	9	66672	31207	35465	1785	627	سوهاج
Qena	2.7	4.6	1323	1323	-	59435	28150	31285	1358	470	قنا
Luxor	1.3	1.7	642	642	-	22168	10743	11425	543	210	الأقصر
Aswan	1.7	1.7	831	831	-	21955	10672	11283	744	307	أسوان
Red Sea	0.7	0.8	331	330	1	9953	4831	5122	307	82	البحر الأحمر
ElWdi El Gidid	0.7	0.4	358	358	-	5172	2469	2703	236	106	الوادى الجديد
Matrouh	0.4	0.5	186	186	-	6770	3177	3593	195	67	مطروح
North Sinai	0.3	0.3	172	169	3	3894	1837	2057	121	58	شمال سيناء
South Sinai	0.2	0.3	110	110	-	3605	1787	1818	116	42	جنوب سيناء

جدول رقم (٩) أعداد المدارس والفصول والتلاميذ والمدرسين للمرحلة الابتدائية وفقاً للمحافظة والنوع للعام الدراسي ٢٠١٧/٢٠١٨

Table (9) No. of Schools, Classes, Students and Teachers of Primary Stage According to Governorate and Gender for the Academic Year 2017/2018

Statement	%		No. of teacher اعداد المدرسين			No. of students أعداد التلاميذ			اعداد الفصول	اعداد المدارس	البيان
	المدرسين teacher	التلاميذ students	Total / جملة	اناث / Femal	ذكور / Male	Total / جملة	اناث / Femal	ذكور / Male	No. of classes	No. Of schools	
Total	100	100	435912	275091	160821	11578412	5614585	5963827	243717	18515	الإجمالي
Cairo	8.4	9.7	36408	25878	10530	1125210	547878	577332	25603	1551	القاهرة
Alexandria	4.8	5.5	21031	14996	6035	638940	309372	329568	12818	862	الإسكندرية
Port Said	1.2	0.7	5415	4096	1319	79990	38663	41327	1947	157	بور سعيد
Sues	0.9	0.7	4071	3472	599	85674	41452	44222	1945	130	السويس
Damietta	2.4	1.7	10259	7235	3024	193793	94085	99708	4267	322	دمياط
Dakahlia	6.6	6.4	28830	19430	9400	740741	361109	379632	14891	1307	الدقهلية
Sharkia	8.1	7.2	35289	22877	12412	835151	409827	425324	17285	1538	الشرقية
Kalyubia	6.1	6.1	26643	17924	8719	707503	345615	361888	13745	786	القليوبية
Kafr EL-sheikh	3.7	3.4	16192	10673	5519	391452	191834	199618	8237	716	كفر الشيخ
Gharbia	3.9	5.0	16877	10101	6776	580107	284209	295898	11328	824	الغربية
Menoufia	5.0	4.7	21961	14524	7437	540167	263450	276717	11101	848	المنوفية
Behera	5.4	6.7	23607	13513	10094	772848	377523	395325	15480	1346	البحيرة
Ismailia	1.6	1.5	6899	5286	1613	171659	83265	88394	4030	360	الإسماعيلية
Giza	6.8	10.2	29557	19899	9658	1178441	569056	609385	21892	1194	الجيزة
Beni-Suef	3.0	3.4	12898	6748	6150	394775	188516	206259	8242	653	بنى سويف
Fayoum	3.2	3.6	13813	7414	6399	417665	199119	218546	8687	586	الفيوم
Menia	6.9	5.9	29974	17207	12767	677376	324827	352549	14874	1131	المنيا
Asyout	4.9	4.8	21285	12754	8531	551924	262848	289076	11148	857	أسيوط
Suhag	5.7	5.0	24694	13716	10978	581418	279385	302033	12405	1006	سوهاج
Qena	4.5	3.2	19551	9838	9713	366516	176671	189845	8521	676	قنا
Luxor	1.6	1.2	6946	3707	3239	134843	65875	68968	3296	308	الأقصر
Aswan	2.2	1.5	9399	5749	3650	172888	85026	87862	4621	472	أسوان
Red Sea	0.5	0.5	2172	1521	651	52614	25548	27066	1326	106	البحر الأحمر
ElWdi El Gidid	1.0	0.3	4287	2474	1813	32286	15742	16544	1124	147	الوادى الجديد
Matrouh	0.7	0.7	2997	1518	1479	76105	35914	40191	2072	245	مطروح
North Sinai	0.9	0.5	3920	2045	1875	59999	28914	31085	2027	262	شمال سيناء
South Sinai	0.2	0.2	937	496	441	18327	8862	9465	805	125	جنوب سيناء

Table (10) No. of schools, classrooms, students and teachers in community education according to governorate and gender for the academic year 2017/2018

Statement	%		No. of teacher اعداد المدرسين			No. of students اعداد التلاميذ			اعداد الفصول	اعداد المدارس	البيان
	المدرسين teacher	التلاميذ students	جملة / Total	اناث / Femal	ذكور / Male	جملة / Total	اناث / Femal	ذكور / Male	No. of classes	No. Of schools	
Total	100	100	8214	8044	170	128964	90917	38047	4899	4899	الإجمالي
Cairo	1.3	1.9	104	92	12	2463	1325	1138	75	75	القاهرة
Alexandria	2.1	1.1	170	166	4	1368	963	405	53	53	الإسكندرية
Port Said	0.6	0.2	50	50	-	254	136	118	14	14	بور سعيد
Sues	0.5	0.2	40	38	2	267	157	110	14	14	السويس
Damietta	1.0	0.4	82	79	3	513	204	309	35	35	دمياط
Dakahlia	5.0	2.1	410	407	3	2680	1327	1353	189	189	الدقهلية
Sharkia	12.5	4.7	1024	1023	1	6081	3231	2850	366	366	الشرقية
Kalyubia	1.5	0.7	120	119	1	869	527	342	41	41	القليوبية
Kafr EL-sheikh	4.0	2.1	331	330	1	2760	1974	786	110	110	كفر الشيخ
Gharbia	2.7	0.9	218	218	-	1196	490	706	83	83	الغربية
Menoufia	0.9	0.5	78	78	-	588	363	225	24	24	المنوفية
Behera	9.6	9.0	791	791	-	11550	7736	3814	412	412	البحيرة
Ismailia	1.9	1.0	157	157	-	1265	743	522	62	62	الإسماعيلية
Giza	3.0	3.6	247	242	5	4677	3574	1103	170	170	الجيزة
Beni-Suef	7.4	9.0	610	609	1	11629	9377	2252	438	438	بنى سويف
Fayoum	7.8	12.9	640	638	2	16637	13588	3049	618	618	الفيوم
Menia	11.9	10.3	975	972	3	13288	11824	1464	494	494	المنيا
Asyout	11.2	14.2	924	920	4	18336	12722	5614	632	632	أسيوط
Suhag	4.4	7.3	363	360	3	9357	6398	2959	331	331	سوهاج
Qena	3.9	6.1	321	320	1	7888	5671	2217	264	264	قنا
Luxor	1.8	2.4	148	148	-	3124	1891	1233	139	139	الأقصر
Aswan	2.1	1.7	169	169	-	2171	1278	893	107	107	أسوان
Red Sea	=	0.2	3	3	-	198	137	61	7	7	البحر الأحمر
ElWdi El Gidid	0.2	=	17	9	8	52	29	23	9	9	الوادي الجديد
Matrouh	1.5	7.0	121	41	80	9033	4826	4207	167	167	مطروح
North Sinai	1.0	0.5	79	44	35	634	365	269	35	35	شمال سيناء
South Sinai	0.3	0.1	22	21	1	86	61	25	10	10	جنوب سيناء

Table (11) No. of Schools, Classes, Students and Teachers of the Preparatory Stage in accordance with the Governorate and Gender for the Academic Year 2017/2018

Statement	%		No. of teacher اعداد المدرسين			No. of students أعداد التلاميذ			اعداد الفصول No. of classes	اعداد المدارس No. Of schools	البيان
	المدرسين teachers	التلاميذ students	Total / جملة	اناث/ Femal	ذكور/ Male	Total / جملة	اناث/ Femal	ذكور/ Male			
Total	100	100	263324	139947	123377	4819483	2354663	2464820	110205	11960	الإجمالي
Cairo	9.1	9.9	24084	13407	10677	478928	234930	243998	11869	1180	القاهرة
Alexandria	5.6	5.3	14769	8304	6465	255738	125886	129852	5849	570	الإسكندرية
Port Said	1.1	0.7	2855	1865	990	33237	16213	17024	936	97	بور سعيد
Sues	0.9	0.7	2260	1509	751	34559	16488	18071	932	93	السويس
Damietta	2.3	1.7	6093	3892	2201	81275	40151	41124	1867	205	دمياط
Dakahlia	7.0	6.5	18529	10669	7860	313961	156238	157723	7192	798	الدقهلية
Sharkia	8.5	7.5	22323	12119	10204	359635	178574	181061	8292	1057	الشرقية
Kalyubia	5.5	6.2	14451	8459	5992	298497	146406	152091	6357	534	القليوبية
Kafr EL-sheikh	4.2	3.3	10967	5720	5247	160086	80204	79882	3809	538	كفر الشيخ
Gharbia	5.0	5.0	13284	7597	5687	240950	119249	121701	5090	532	الغربية
Menoufia	5.4	4.7	14302	8507	5795	227972	111264	116708	5109	511	المنوفية
Behera	5.4	6.5	14341	6488	7853	314248	155297	158951	6880	872	البحيرة
Ismailia	1.6	1.4	4292	2580	1712	67527	33008	34519	1759	208	الإسماعيلية
Giza	6.8	9.4	17775	8596	9179	451125	219608	231517	9335	866	الجيزة
Beni-Suef	2.7	3.2	7240	3262	3978	152943	74339	78604	3364	390	بنى سويف
Fayoum	3.0	3.5	7860	3844	4016	168966	81973	86993	3819	340	الفيوم
Menia	6.1	6.5	16165	6955	9210	311876	150514	161362	6840	669	المنيا
Asyout	4.9	4.9	12790	6730	6060	237807	113625	124182	5248	493	أسيوط
Suhag	4.4	4.9	11647	5671	5976	237535	115836	121699	5458	562	سوهاج
Qena	3.7	3.4	9861	4680	5181	166045	78788	87257	3817	412	قنا
Luxor	1.3	1.2	3456	1687	1769	58672	28087	30585	1425	178	الأقصر
Aswan	2.1	1.6	5599	3237	2362	78400	38194	40206	2136	286	أسوان
Red Sea	0.5	0.4	1392	803	589	19746	9558	10188	554	81	البحر الأحمر
ElWdi El Gidid	0.9	0.3	2435	1337	1098	13509	6564	6945	521	118	الوادى الجديد
Matrouh	0.5	0.5	1285	446	839	24144	8877	15267	667	134	مطروح
North Sinai	1.0	0.5	2617	1333	1284	25098	11523	13575	788	154	شمال سيناء
South Sinai	0.2	0.1	652	250	402	7004	3269	3735	292	82	جنوب سيناء

جدول رقم (١٢) أعداد المدارس والفصول والتلاميذ والمدرسين لمرحلة التعليم الثانوى العام وفقاً للمحافظة والنوع للعام الدراسى ٢٠١٧/٢٠١٨

Table (12) NO. of Schools, Classes, Students and Teachers of public Secondary Education by Governorate and Gender for the Academic Year 2017/2018

Statement	%		No. of teacher اعداد المدرسين			No. of students اعداد التلاميذ			اعداد الفصول No. of classes	اعداد المدارس No. Of schools	البيان
	المدرسين teacher	التلاميذ students	جملة/ Total	اناث/ Femal	ذكور/ Male	جملة/ Total	اناث/ Femal	ذكور/ Male			
Total	100	100	106887	45168	61719	1708847	924783	784064	42104	3468	الإجمالى
Cairo	13.5	15.3	14458	7029	7429	260627	135294	125333	7045	676	القاهرة
Alexandria	6.8	7.5	7293	3933	3360	128814	68201	60613	3064	239	الإسكندرية
Port Said	1.3	0.9	1435	818	617	14601	7913	6688	471	32	بور سعيد
Sues	0.9	0.7	912	495	417	11884	6973	4911	352	29	السويس
Damietta	2.9	1.7	3056	1733	1323	28700	16788	11912	753	63	دمياط
Dakahlia	6.7	6.8	7131	2945	4186	116355	64761	51594	2781	188	الدقهلية
Sharkia	8.7	7.2	9290	4088	5202	122534	67691	54843	3160	250	الشرقية
Kalyubia	6.4	6.7	6873	3374	3499	114579	63000	51579	2660	208	القليوبية
Kafir EL-sheikh	3.7	3.1	3977	1506	2471	53307	30066	23241	1333	92	كفر الشيخ
Gharbia	5.8	5.3	6179	2597	3582	89894	50404	39490	1981	144	الغربية
Menoufia	5.3	4.9	5693	2542	3151	84582	47108	37474	1952	135	المنوفية
Behera	4.0	4.7	4316	1647	2669	80779	44262	36517	1941	170	البحيرة
Ismailia	1.6	1.4	1682	795	887	23411	13134	10277	722	69	الإسماعيلية
Giza	7.4	11.5	7866	2992	4874	196545	102760	93785	4162	368	الجيزة
Beni-Suef	2.6	2.7	2729	931	1798	45307	23614	21693	1065	82	بنى سويف
Fayoum	1.9	2.4	2026	718	1308	40403	22396	18007	965	78	الفيوم
Menia	4.6	4.2	4952	1599	3353	71375	38092	33283	1719	121	المنيا
Asyout	4.0	3.6	4280	1519	2761	61141	33640	27501	1565	123	أسيوط
Suhag	3.5	3.4	3694	1036	2658	57483	29359	28124	1413	95	سوهاج
Qena	2.9	2.5	3070	792	2278	43010	23318	19692	1063	79	قنا
Luxor	1.0	1.0	1069	237	832	16843	9459	7384	423	33	الأقصر
Aswan	1.6	1.1	1763	629	1134	19571	11608	7963	577	54	أسوان
Red Sea	0.6	0.4	600	298	302	6820	3950	2870	246	46	البحر الأحمر
ElWdi El Gidid	1.0	0.3	1022	352	670	5288	3076	2212	202	27	الوادى الجديد
Matrouh	0.3	0.3	327	91	236	4351	2148	2203	128	17	مطروح
North Sinai	0.9	0.5	961	398	563	8503	4636	3867	275	30	شمال سيناء
South Sinai	0.2	0.1	233	74	159	2140	1132	1008	86	20	جنوب سيناء

Table (13) NO. of students in the public secondary according to specialization and governorate for the academic year 2017/2018

Statement	%		إجمالي الأدبى والعلمى Total literary and Scientific	الأدبى literary	إجمالي العلمى Total Scientific	شعبة عامة General Division	علمى رياضة Science mathematic	علمى علوم Scientific science	البيان
	أدبى literary	علمى science							
Total	37.8	62.2	1708847	646507	1062340	561263	78014	423063	الإجمالى
Cairo	44.1	55.9	260627	114885	145742	83431	14295	48016	القاهرة
Alexandria	39.4	60.6	128814	50740	78074	41563	7322	29189	الإسكندرية
Port Said	40.4	59.6	14601	5900	8701	4806	991	2904	بور سعيد
Sues	31.7	68.3	11884	3769	8115	3955	1246	2914	السويس
Damietta	31.2	68.8	28700	8965	19735	9365	1963	8407	دمياط
Dakahlia	35.8	64.2	116355	41695	74660	42200	4818	27642	الدقهلية
Sharkia	38.2	61.8	122534	46800	75734	41742	4868	29142	الشرقية
Kalyubia	41.3	58.7	114579	47323	67256	36265	6000	24991	القليوبية
Kafr EL-sheikh	35.3	64.7	53307	18815	34492	17130	1823	15539	كفر الشيخ
Gharbia	27.9	72.1	89894	25124	64770	29871	4793	30106	الغربية
Menoufia	26.3	73.7	84582	22222	62360	28922	4931	28507	المنوفية
Behera	38.4	61.6	80779	31029	49750	25773	2074	21903	البحيرة
Ismailia	38.2	61.8	23411	8945	14466	7322	1228	5916	الإسماعيلية
Giza	48.2	51.8	196545	94674	101871	61455	8329	32087	الجيزة
Beni-Suef	31.1	68.9	45307	14097	31210	14498	2172	14540	بنى سويف
Fayoum	39.8	60.2	40403	16099	24304	12870	1239	10195	الفيوم
Menia	31.0	69.0	71375	22148	49227	25270	2387	21570	المنيا
Asyout	32.8	67.2	61141	20070	41071	20850	1543	18678	أسيوط
Suhag	30.1	69.9	57483	17292	40191	19506	1976	18709	سوهاج
Qena	33.8	66.2	43010	14524	28486	13763	1687	13036	قنا
Luxor	31.6	68.4	16843	5325	11518	5462	611	5445	الأقصر
Aswan	27.0	73.0	19571	5287	14284	6405	730	7149	أسوان
Red Sea	34.3	65.7	6820	2342	4478	2434	327	1717	البحر الأحمر
ElWdi El Gidid	40.5	59.5	5288	2143	3145	1782	126	1237	الوادى الجديد
Matrouh	50.2	49.8	4351	2185	2166	1446	62	658	مطروح
North Sinai	37.2	62.8	8503	3162	5341	2518	379	2444	شمال سيناء
South Sinai	44.3	55.7	2140	947	1193	677	94	422	جنوب سيناء

جدول رقم (١٤) أعداد المدارس والفصول والتلاميذ والمدرسين لمرحلة التعليم الثانوى الصناعى وفقاً للمحافظة والنوع للعام الدراسى ٢٠١٧/٢٠١٨

Table (14) NO. of Schools, Classes, Students and Teachers of Industrial Secondary Education by Governorate and Gender for the Academic Year 2017/2018

Statement	%		No. of teachers اعداد المدرسين			No. of students أعداد التلاميذ			اعداد الفصول No. of classes	اعداد المدارس No. Of schools	البيان
	المدرسين teachers	التلاميذ students	جمله/ Total	اناث/ Femal	ذكور/ Male	جمله/ Total	اناث/ Femal	ذكور/ Male			
Total	100	100	94129	41969	52160	897936	325451	572485	25106	1157	الإجمالى
Cairo	8.8	7.2	8311	3194	5117	64483	19796	44687	2085	111	القاهرة
Alexandria	3.6	3.4	3408	1461	1947	30484	7079	23405	912	32	الإسكندرية
Port Said	1.4	0.9	1335	689	646	8150	1898	6252	301	23	بور سعيد
Sues	1.5	1.6	1454	997	457	13968	5687	8281	420	21	السويس
Damietta	2.6	2.2	2445	1285	1160	19937	6646	13291	595	29	دمياط
Dakahlia	11.5	8.8	10856	5651	5205	78915	37333	41582	2298	136	الدقهلية
Sharkia	8.6	7.6	8089	3800	4289	67883	30983	36900	1992	63	الشرقية
Kalyubia	4.5	5.7	4254	1965	2289	51091	16637	34454	1432	55	القليوبية
Kafir EL-sheikh	2.8	3.2	2650	1081	1569	28463	8396	20067	796	32	كفر الشيخ
Gharbia	5.6	5.2	5270	2118	3152	46279	16019	30260	1319	54	الغربية
Menoufia	5.3	4.6	4948	2108	2840	40926	13282	27644	1210	55	المنوفية
Behera	7.8	8.9	7296	3398	3898	80144	34002	46142	2327	80	البحيرة
Ismailia	1.5	1.4	1375	670	705	12811	5062	7749	420	31	الإسماعيلية
Giza	3.2	5.0	3017	1134	1883	45183	12204	32979	1139	50	الجيزة
Beni-Suef	3.7	3.5	3450	1586	1864	31153	13124	18029	864	34	بنى سويف
Fayoum	4.0	4.2	3734	1734	2000	37876	16698	21178	962	33	الفيوم
Menia	5.1	7.7	4820	2281	2539	69515	29708	39807	1444	47	المنيا
Asyout	2.7	3.3	2527	903	1624	29218	7425	21793	714	30	أسيوط
Suhag	6.7	5.3	6264	2369	3895	47800	14977	32823	1308	49	سوهاج
Qena	2.7	3.9	2500	1051	1449	35212	10438	24774	852	47	قنا
Luxor	1.1	1.5	1049	434	615	13547	4282	9265	357	24	الأقصر
Aswan	2.6	2.8	2493	1113	1380	25145	8820	16325	698	52	أسوان
Red Sea	0.6	0.5	551	275	276	4683	1593	3090	153	23	البحر الأحمر
ElWdi El Gidid	0.5	0.3	484	184	300	2574	851	1723	89	10	الوادى الجديد
Matrouh	0.4	0.4	402	98	304	4004	359	3645	117	15	مطروح
North Sinai	1.1	0.8	1010	346	664	7189	1847	5342	219	14	شمال سيناء
South Sinai	0.1	0.1	137	44	93	1303	305	998	83	7	جنوب سيناء

Table (15) NO. of Schools, Classes, Students and Teachers of public Secondary Commercial Education Stage, by Governorate and Gender for the Academic Year 2017/2018

Statement	%		No. of teachers اعداد المدرسين			No. of students أعداد التلاميذ			اعداد الفصول No. of classes	اعداد المدارس No. Of schools	البيان
	المدرسين teachers	التلاميذ students	جملة/ Total	اناث/ Femal	ذكور/ Male	جملة/ Total	اناث/ Femal	ذكور/ Male			
Total	100	100	39249	23193	16056	687018	415015	272003	16151	750	الإجمالى
Cairo	5.2	7.6	2024	1302	722	52077	32599	19478	1235	80	القاهرة
Alexandria	2.3	3.4	886	611	275	23061	16453	6608	469	31	الإسكندرية
Port Said	2.2	0.6	858	682	176	3975	2954	1021	149	10	بور سعيد
Sues	0.6	0.5	254	177	77	3173	2123	1050	97	4	السويس
Damietta	2.4	1.2	926	615	311	8384	6140	2244	259	19	دمياط
Dakahlia	6.3	5.6	2488	1396	1092	38514	18503	20011	975	53	الدقهلية
Sharkia	14.7	11.1	5762	3625	2137	76424	36984	39440	1779	61	الشرقية
Kalyubia	5.1	5.8	1986	1270	716	39598	31476	8122	804	34	القليوبية
Kafir EL-sheikh	6.1	5.3	2407	1405	1002	36142	20374	15768	897	30	كفر الشيخ
Gharbia	5.9	4.6	2330	1369	961	31367	20266	11101	913	66	الغربية
Menoufia	6.7	4.1	2633	1460	1173	28435	17146	11289	811	41	المنوفية
Behera	3.6	3.8	1430	777	653	26156	19761	6395	650	34	البحيرة
Ismailia	1.3	1.0	523	336	187	7110	4566	2544	208	13	الإسماعيلية
Giza	3.4	9.2	1315	751	564	63148	31119	32029	1243	56	الجيزة
Beni-Suef	3.3	2.5	1300	764	536	17010	14179	2831	449	14	بنى سويف
Fayoum	3.4	5.1	1336	654	682	35243	16504	18739	709	18	الفيوم
Menia	4.8	6.2	1881	1055	826	42645	30719	11926	752	15	المنيا
Asyout	5.2	5.5	2051	1249	802	37520	25846	11674	908	28	أسيوط
Suhag	8.4	9.2	3304	1875	1429	63467	34159	29308	1424	43	سوهاج
Qena	4.3	3.5	1691	841	850	24101	15093	9008	651	36	قنا
Luxor	1.2	1.3	472	234	238	9238	6363	2875	225	9	الأقصر
Aswan	1.7	1.5	660	377	283	10122	7235	2887	283	22	أسوان
Red Sea	0.3	0.2	128	90	38	1460	928	532	52	11	البحر الأحمر
ElWdi El Gidid	0.3	0.1	104	55	49	768	483	285	24	2	الوادى الجديد
Matrouh	0.4	0.5	149	61	88	3746	798	2948	80	8	مطروح
North Sinai	0.8	0.5	307	138	169	3480	1916	1564	83	8	شمال سيناء
South Sinai	0.1	0.1	44	24	20	654	328	326	22	4	جنوب سيناء

جدول رقم (١٦) أعداد المدارس والفصول والتلاميذ والمدرسين لمرحلة التعليم الثانوى التجارى الفندقى وفقاً للمحافظة والنوع للعام الدراسى ٢٠١٧/٢٠١٨

Table (16) No. of Schools, Classes, Students and Teachers of Secondary Hotel Commercial School by Governorate and Gender for the Academic Year 2017/2018

Statement	%		No. of teachers اعداد المدرسين			No. of students أعداد التلاميذ			اعداد الفصول No. of classes	اعداد المدارس No. Of schools	البيان
	المدرسين teachers	التلاميذ students	جملة/ Total	اناث/ Femal	ذكور/ Male	جملة/ Total	اناث/ Femal	ذكور/ Male			
Total	100	100	2888	1713	1175	64250	20708	43542	1753	116	الإجمالى
Cairo	11.5	20.4	332	207	125	13105	4425	8680	362	24	القاهرة
Alexandria	3.7	4.3	106	50	56	2742	956	1786	80	4	الإسكندرية
Port Said	2.7	0.7	79	50	29	480	113	367	22	4	بور سعيد
Sues	1.9	0.8	55	41	14	519	275	244	21	2	السويس
Damietta	0.7	0.6	20	19	1	362	134	228	13	2	دمياط
Dakahlia	4.1	3.0	117	79	38	1912	438	1474	53	5	الدقهلية
Sharkia	2.4	0.4	69	48	21	256	179	77	10	1	الشرقية
Kalyubia	11.6	19.6	336	191	145	12570	3807	8763	285	6	القليوبية
Kafr EL-sheikh	5.2	2.3	149	98	51	1488	439	1049	49	5	كفر الشيخ
Gharbia	6.2	7.0	178	117	61	4525	1163	3362	108	5	الغربية
Menoufia	3.2	1.1	93	65	28	709	282	427	25	5	المنوفية
Behera	0.5	0.8	14	8	6	487	193	294	18	1	البحيرة
Ismailia	2.0	0.6	57	42	15	364	187	177	20	2	الإسماعيلية
Giza	13.2	24.1	382	190	192	15471	4964	10507	333	12	الجيزة
Beni-Suef	2.4	0.6	70	42	28	416	168	248	18	2	بنى سويف
Fayoum	1.9	1.5	55	18	37	973	149	824	34	4	الفيوم
Menia	6.8	1.4	197	135	62	868	518	350	41	2	المنيا
Asyout	1.0	0.6	30	19	11	354	38	316	19	2	أسيوط
Suhag	5.2	2.3	149	71	78	1452	233	1219	52	4	سوهاج
Qena	1.0	0.0	30	12	18	893	299	594	30	2	قنا
Luxor	2.8	1.8	81	40	41	1172	647	525	39	3	الأقصر
Aswan	4.7	1.5	137	91	46	971	385	586	42	6	أسوان
Red Sea	2.3	2.3	66	33	33	1466	547	919	51	7	البحر الأحمر
ElWdi El Gidid	-	-	-	-	-	-	-	-	-	-	الوادى الجديد
Matrouh	0.7	0.4	21	14	7	253	86	167	9	1	مطروح
North Sinai	1.7	0.6	50	27	23	355	50	305	14	3	شمال سيناء
South Sinai	0.5	0.1	15	6	9	87	33	54	5	2	جنوب سيناء

جدول رقم (١٧) أعداد المدارس والفصول والتلاميذ والمدرسين لمرحلة التعليم الثانوى الزراعى وفقاً للمحافظة والنوع للعام الدراسى ٢٠١٧/٢٠١٨

Table (17) No. of Schools, Classes, Students and Teachers of secondary Agricultural Education level by Governorate and Gender for the Academic Year 2017/2018

Statement	%		No. of teachers اعداد المدرسين			No. of students أعداد التلاميذ			اعداد الفصول No. of classes	اعداد المدارس No. Of schools	البيان
	المدرسين teachers	التلاميذ students	جمله/ Total	اناث/ Femal	ذكور/ Male	جمله/ Total	اناث/ Femal	ذكور/ Male			
Total	100	100	13540	5301	8239	215638	34353	181285	5083	243	الإجمالى
Alexandria	2.0	2.1	275	127	148	4546	368	4178	83	4	الإسكندرية
Port Said	0.3	0.4	45	15	30	804	199	605	14	2	بور سعيد
Sues	0.3	0.4	43	13	30	782	250	532	21	2	السويس
Damietta	1.7	1.0	229	104	125	2061	972	1089	65	5	دمياط
Dakahlia	8.2	4.8	1111	420	691	10416	2045	8371	286	20	الدقهلية
Sharkia	10.9	7.0	1482	621	861	15181	6459	8722	452	18	الشرقية
Kalyubia	4.2	5.4	562	230	332	11716	271	11445	221	14	القليوبية
Kafr EL-sheikh	7.6	6.0	1026	497	529	12954	7503	5451	344	16	كفر الشيخ
Gharbia	4.8	3.9	646	328	318	8335	3587	4748	206	9	الغربية
Menoufia	4.4	4.2	590	257	333	9032	3248	5784	224	15	المنوفية
Behera	7.9	6.4	1064	367	697	13878	752	13126	377	14	البحيرة
Ismailia	3.4	4.1	465	228	237	8831	1818	7013	215	20	الإسماعيلية
Giza	2.3	2.6	306	134	172	5535	1373	4162	111	8	الجيزة
Beni-Suef	4.2	5.0	565	215	350	10838	-	10838	286	7	بنى سويف
Fayoum	3.4	6.3	457	152	305	13601	-	13601	299	6	الفيوم
Menia	9.8	14.3	1323	470	853	30733	-	30733	530	10	المنيا
Asyout	6.0	7.1	813	348	465	15294	2650	12644	362	17	أسيوط
Suhag	4.0	3.5	538	152	386	7573	215	7358	205	6	سوهاج
Qena	6.9	8.5	938	318	620	18378	716	17662	408	14	قنا
Luxor	1.9	2.9	261	59	202	6324	443	5881	125	10	الأقصر
Aswan	2.3	1.6	317	125	192	3351	113	3238	98	9	أسوان
Red Sea	-	0.01	-	-	-	24	-	24	2	1	البحر الأحمر
ElWdi El Gidid	2.1	0.9	284	75	209	2140	853	1287	71	6	الوادى الجديد
Matrouh	0.4	0.8	56	14	42	1689	293	1396	31	3	مطروح
North Sinai	0.9	0.6	124	29	95	1318	139	1179	37	4	شمال سيناء
South Sinai	0.1	0.1	20	3	17	304	86	218	10	3	جنوب سيناء

Table (18) NO. of schools, classrooms, students and teachers in special education according to governorate and gender for the academic year 2017/2018

Statement	النسب		اعداد المدرسين No. of teachers			أعداد التلاميذ No. of students			اعداد الفصول No. of classes	اعداد المدارس No. Of schools	البيان
	المدرسين teachers	التلاميذ students	جملة/ Total	اناث/ Femal	ذكور/ Male	جملة/ Total	اناث/ Femal	ذكور/ Male			
Total	100	100	9802	5828	3974	38641	14259	24382	4660	955	الإجمالي
Cairo	12.8	13.4	1254	938	316	5163	2148	3015	612	119	القاهرة
Alexandria	4.8	5.0	473	371	102	1940	768	1172	196	38	الإسكندرية
Port Said	1.5	0.8	151	97	54	301	112	189	60	13	بور سعيد
Sues	1.4	1.0	138	117	21	387	163	224	71	14	السويس
Damietta	2.3	1.9	226	134	92	750	282	468	88	26	دمياط
Dakahlia	5.9	6.8	574	368	206	2628	984	1644	305	65	الدقهلية
Sharkia	6.4	5.8	630	370	260	2232	875	1357	286	51	الشرقية
Kalyubia	4.9	5.4	479	278	201	2098	767	1331	243	46	القليوبية
Kafr EL-sheikh	4.4	3.3	435	258	177	1275	472	803	186	38	كفر الشيخ
Gharbia	4.4	5.3	428	258	170	2062	762	1300	208	37	الغربية
Menoufia	5.1	5.6	497	292	205	2172	777	1395	216	43	المنوفية
Behera	4.2	4.9	411	247	164	1879	676	1203	183	37	البحيرة
Ismailia	1.9	2.0	187	133	54	755	268	487	85	20	الإسماعيلية
Giza	6.7	8.3	653	429	224	3197	1273	1924	412	88	الجيزة
Beni-Suef	4.3	4.1	426	254	172	1574	588	986	204	42	بنى سويف
Fayoum	1.9	2.4	185	90	95	937	338	599	85	14	الفيوم
Menia	5.0	4.3	493	268	225	1679	536	1143	198	40	المنيا
Asyout	4.0	4.7	393	192	201	1829	619	1210	188	26	أسيوط
Suhag	4.6	4.9	455	170	285	1901	619	1282	163	26	سوهاج
Qena	3.3	3.1	319	122	197	1217	357	860	145	29	قنا
Luxor	1.3	1.4	131	43	88	535	173	362	65	14	الأقصر
Aswan	3.6	2.7	349	163	186	1041	345	696	151	39	أسوان
Red Sea	1.1	0.8	107	68	39	298	108	190	69	20	البحر الأحمر
ElWdi El Gidid	1.3	0.4	128	48	80	157	42	115	50	13	الوادي الجديد
Matrouh	0.8	0.6	75	41	34	231	74	157	69	21	مطروح
North Sinai	1.8	0.8	174	64	110	305	105	200	84	23	شمال سيناء
South Sinai	0.3	0.3	31	15	16	98	28	70	38	13	جنوب سيناء

Table (19) Total number of students of special education schools according to governorate and type of disability for the academic year 2017/2018

Statement	%					Total General	Numbers الأعداد												البيان
	Total	مشافي Scouts	إعاقة ذهنية Intellectual disability	صمم وضعف سمع deaf and hearing weakness	ضعف بصر وكف بصري Weakness of sight and blindness		مشافي Scouts			إعاقة ذهنية Intellectual disability			صمم وضعف سمع deaf and hearing weakness			ضعف بصر وكف بصري Weakness of sight and blindness			
							جملة/ Total	اناث/ Femal	ذكور/ Male	جملة/ Total	اناث/ Femal	ذكور/ Male	جملة/ Total	اناث/ Femal	ذكور/ Male	جملة/ Total	اناث/ Femal	ذكور/ Male	
Total	100	0.5	60.0	32.3	7.2	38641	183	69	114	23172	7588	15584	12496	5349	7147	2790	1253	1537	الإجمالي
Cairo	13.4	58.5	14.0	10.8	16.6	5163	107	36	71	3238	1276	1962	1354	612	742	464	224	240	القاهرة
Alexandria	5.0	-	4.7	4.0	12.9	1940	-	-	-	1080	391	689	499	200	299	361	177	184	الإسكندرية
Port Said	0.8	-	0.9	0.4	1.6	301	-	-	-	204	67	137	53	22	31	44	23	21	بور سعيد
Sues	1.0	-	1.0	0.9	1.6	387	-	-	-	223	87	136	118	56	62	46	20	26	السويس
Damietta	1.9	-	2.3	1.4	1.6	750	-	-	-	533	182	351	171	81	90	46	19	27	دمياط
Dakahlia	6.8	-	7.8	5.8	3.2	2628	-	-	-	1818	611	1207	720	325	395	90	48	42	الدقهلية
Sharkia	5.8	-	5.6	6.7	4.0	2232	-	-	-	1290	474	816	831	349	482	111	52	59	الشرقية
Kalyubia	5.4	-	6.3	4.4	2.8	2098	-	-	-	1469	485	984	550	244	306	79	38	41	القليوبية
Kafr EL-sheikh	3.3	-	2.9	4.2	3.0	1275	-	-	-	665	211	454	526	217	309	84	44	40	كفر الشيخ
Gharbia	5.3	-	6.3	3.8	4.7	2062	-	-	-	1455	493	962	476	218	258	131	51	80	الغربية
Menoufia	5.6	-	6.5	4.5	4.0	2172	-	-	-	1501	502	999	559	235	324	112	40	72	المنوفية
Behera	4.9	-	5.0	4.8	3.9	1879	-	-	-	1167	360	807	602	263	339	110	53	57	البحيرة
Ismailia	2.0	-	1.9	1.5	4.5	755	-	-	-	438	137	301	191	80	111	126	51	75	الإسماعيلية

Table (19) Total number of students of special education schools according to governorate and type of disability for the academic year 2017/2018

Statement	%					Total General	Numbers الأعداد									البيان			
	Total	مشافي Scouts	إعاقة ذهنية Intellectual disability	صمم وضعف سمع deaf and hearing weakness	ضعف بصر وكف بصري Weakness of sight and blindness		مشافي			إعاقة ذهنية Intellectual disability			صمم وضعف سمع deaf and hearing weakness				ضعف بصر وكف بصري Weakness of sight and blindness		
							جملة/ Total	اناث/ Femal	ذكور/ Male	جملة/ Total	اناث/ Femal	ذكور/ Male	جملة/ Total	اناث/ Femal	ذكور/ Male		جملة/ Total	اناث/ Femal	ذكور/ Male
Giza	8.3	41.5	8.6	7.2	8.3	3197	76	33	43	1989	735	1254	901	387	514	231	118	113	الجيزة
Beni-Suef	4.1	-	4.0	4.3	4.1	1574	-	-	-	920	288	632	540	247	293	114	53	61	بنى سويف
Fayoum	2.4	-	1.6	3.6	4.2	937	-	-	-	367	101	266	452	197	255	118	40	78	الفيوم
Menia	4.3	-	3.0	6.9	4.0	1679	-	-	-	705	150	555	863	351	512	111	35	76	المنيا
Asyout	4.7	-	3.8	6.7	3.9	1829	-	-	-	878	219	659	843	358	485	108	42	66	أسيوط
Suhag	4.9	-	3.4	8.0	4.0	1901	-	-	-	789	162	627	1001	413	588	111	44	67	سوهاج
Qena	3.1	-	2.8	3.7	3.5	1217	-	-	-	657	152	505	461	168	293	99	37	62	قنا
Luxor	1.4	-	1.5	1.4	0.3	535	-	-	-	354	92	262	172	74	98	9	7	2	الأقصر
Aswan	2.7	-	3.3	2.0	1.3	1041	-	-	-	754	230	524	251	102	149	36	13	23	أسوان
Red Sea	0.8	-	0.9	0.6	0.9	298	-	-	-	205	57	148	69	42	27	24	9	15	البحر الأحمر
ElWdi El Gidid	0.4	-	0.4	0.4	-	157	-	-	-	101	25	76	56	17	39	-	-	-	الوادي الجديد
Matrouh	0.6	-	0.5	0.8	0.3	231	-	-	-	127	35	92	97	33	64	7	6	1	مطروح
North Sinai	0.8	-	0.8	0.8	0.6	305	-	-	-	189	54	135	98	42	56	18	9	9	شمال سيناء
South Sinai	0.3	-	0.2	0.3	-	98	-	-	-	56	12	44	42	16	26	-	-	-	جنوب سيناء

ثانياً : أعداد المدارس – التلاميذ – المدرسين – وفقاً للتبعية

Second: Number of schools -students - teachers according to
fallow on

Table (20) No of Schools, Students and Teachers for Pre-Primary Stage (Governmental Private) According to Governorate and Gender for the Academic Year 2017/2018

Statement	No. of teachers أعداد المدرسين						No. of students أعداد التلاميذ						NO. Schools أعداد المدارس			البيان
	Private خاص			Governmental حكومي			Private خاص			Governmental حكومي			Total	Private	Governmental	
	جملة/ Total	اناث/ Femal	ذكور/ Male	جملة/ Total	اناث/ Femal	ذكور/ Male	جملة/ Total	اناث/ Femal	ذكور/ Male	جملة/ Total	اناث/ Femal	ذكور/ Male				
Total	13202	13010	192	36686	36665	21	328599	158947	169652	973616	470272	503344	11524	2383	9141	الإجمالي
Cairo	4199	4119	80	2700	2691	9	99867	48909	50958	83942	40508	43434	1243	685	558	القاهرة
Alexandria	1983	1959	24	1177	1177	-	41723	20465	21258	47001	22758	24243	526	264	262	الإسكندرية
Port Said	97	97	-	412	412	-	3161	1649	1512	13205	6362	6843	116	22	94	بور سعيد
Sues	212	212	-	397	397	-	4032	1987	2045	12947	6302	6645	112	14	98	السويس
Damietta	123	123	-	1281	1281	-	2910	1413	1497	25529	12668	12861	208	18	190	دمياط
Dakahlia	336	333	3	2163	2161	2	6688	3363	3325	49624	24030	25594	660	36	624	الدقهلية
Sharkia	255	253	2	2197	2197	-	7937	3744	4193	64943	31619	33324	819	63	756	الشرقية
Kalyubia	748	746	2	2131	2130	1	18574	8807	9767	51114	24938	26176	558	131	427	القليوبية
Kafr EL-sheikh	25	25	-	1926	1926	-	604	310	294	49131	23930	25201	520	7	513	كفر الشيخ
Gharbia	349	345	4	2004	2004	-	9507	4912	4595	53709	26118	27591	568	71	497	الغربية
Menoufia	276	275	1	2592	2591	1	6497	3022	3475	47899	23276	24623	535	38	497	المنوفية
Behera	206	205	1	2615	2615	-	6024	2917	3107	73300	35700	37600	861	43	818	البحيرة
Ismailia	95	91	4	914	914	-	4085	2009	2076	18823	8980	9843	182	23	159	الإسماعيلية
Giza	2615	2559	56	1650	1645	5	59033	28336	30697	43651	20978	22673	713	426	287	الجيزة
Beni-Suef	223	223	-	1688	1688	-	9260	4439	4821	37015	17667	19348	491	99	392	بنى سويف
Fayoum	152	152	-	1222	1222	-	7538	3507	4031	25299	11967	13332	324	53	271	الفيوم
Menia	392	391	1	2022	2020	2	11056	5244	5812	42520	20686	21834	542	79	463	المنيا
Asyout	301	300	1	1990	1989	1	11935	5727	6208	52508	25099	27409	577	162	415	أسيوط
Suhag	318	309	9	1949	1949	-	9351	3978	5373	57321	27229	30092	627	57	570	سوهاج
Qena	47	47	-	1276	1276	-	1962	932	1030	57473	27218	30255	470	21	449	قنا
Luxor	36	36	-	606	606	-	862	400	462	21306	10343	10963	210	8	202	الأقصر
Aswan	29	29	-	802	802	-	2377	1147	1230	19578	9525	10053	307	28	279	أسوان
Red Sea	110	109	1	221	221	-	1838	866	972	8115	3965	4150	82	16	66	البحر الأحمر
ElWdi El Gidid	-	-	-	358	358	-	-	0	0	5172	2469	2703	106	-	106	الوادي الجديد
Matrouh	46	46	-	140	140	-	942	455	487	5828	2722	3106	67	7	60	مطروح
North Sinai	22	19	3	150	150	-	231	105	126	3663	1732	1931	58	6	52	شمال سيناء
South Sinai	7	7	-	103	103	-	605	304	301	3000	1483	1517	42	6	36	جنوب سيناء

Table (21) No. of Schools, Students and Teachers of Primary Stage (Governmental Private) According to Governorate and Gender for the Academic Year 2017/2018

Statement	No. of teachers اعداد المدرسين						No. of students أعداد التلاميذ						NO. Schools أعداد المدارس			البيان
	Private خاص			Governmental حكومي			Private خاص			Governmental حكومي			Total / جملة	خاص Private	حكومي Governmental	
	Total / جملة	اناث / Femal	ذكور / Male	Total / جملة	اناث / Femal	ذكور / Male	Total / جملة	اناث / Femal	ذكور / Male	Total / جملة	اناث / Femal	ذكور / Male				
Total	39788	32047	7741	396124	243044	153080	1122132	538387	583745	10456280	5076198	5380082	18515	2165	16350	الإجمالي
Cairo	12624	10383	2241	23784	15495	8289	357822	174952	182870	767388	372926	394462	1551	711	840	القاهرة
Alexandria	5667	4744	923	15364	10252	5112	132881	64227	68654	506059	245145	260914	862	274	588	الإسكندرية
Port Said	352	291	61	5063	3805	1258	8248	4163	4085	71742	34500	37242	157	22	135	بور سعيد
Sues	484	411	73	3587	3061	526	10564	5291	5273	75110	36161	38949	130	14	116	السويس
Damietta	433	324	109	9826	6911	2915	10138	4870	5268	183655	89215	94440	322	18	304	دمياط
Dakahlia	991	686	305	27839	18744	9095	25598	12936	12662	715143	348173	366970	1307	39	1268	الدقهلية
Sharkia	860	644	216	34429	22233	12196	24308	11618	12690	810843	398209	412634	1538	55	1483	الشرقية
Kalyubia	2325	1867	458	24318	16057	8261	72933	34163	38770	634570	311452	323118	786	133	653	القليوبية
Kafr EL-sheikh	61	49	12	16131	10624	5507	2116	1059	1057	389336	190775	198561	716	6	710	كفر الشيخ
Gharbia	1198	885	313	15679	9216	6463	27891	13941	13950	552216	270268	281948	824	49	775	الغربية
Menoufia	912	617	295	21049	13907	7142	22605	10550	12055	517562	252900	264662	848	45	803	المنوفية
Behera	716	574	142	22891	12939	9952	18748	8993	9755	754100	368530	385570	1346	45	1301	البحيرة
Ismailia	243	196	47	6656	5090	1566	10821	5314	5507	160838	77951	82887	360	23	337	الإسماعيلية
Giza	7581	6155	1426	21976	13744	8232	250250	118776	131474	928191	450280	477911	1194	445	749	الجيزة
Beni-Suef	654	454	200	12244	6294	5950	14448	6728	7720	380327	181788	198539	653	26	627	بنى سويف
Fayoum	681	506	175	13132	6908	6224	22065	10308	11757	395600	188811	206789	586	30	556	الفيوم
Menia	1399	1164	235	28575	16043	12532	41207	19208	21999	636169	305619	330550	1131	83	1048	المنيا
Asyout	877	735	142	20408	12019	8389	20082	9487	10595	531842	253361	278481	857	38	819	أسيوط
Suhag	904	740	164	23790	12976	10814	25122	10174	14948	556296	269211	287085	1006	41	965	سوهاج
Qena	148	118	30	19403	9720	9683	5905	2726	3179	360611	173945	186666	676	11	665	قنا
Luxor	136	101	35	6810	3606	3204	3752	1926	1826	131091	63949	67142	308	10	298	الأقصر
Aswan	142	112	30	9257	5637	3620	3983	1920	2063	168905	83106	85799	472	10	462	أسوان
Red Sea	221	170	51	1951	1351	600	5586	2766	2820	47028	22782	24246	106	18	88	البحر الأحمر
ElWdi El Gidid	-	-	-	4287	2474	1813	-	-	-	32286	15742	16544	147	-	147	الوادى الجديد
Matrouh	104	73	31	2893	1445	1448	2707	1192	1515	73398	34722	38676	245	7	238	مطروح
North Sinai	53	34	19	3867	2011	1856	1131	519	612	58868	28395	30473	262	6	256	شمال سيناء
South Sinai	22	14	8	915	482	433	1221	580	641	17106	8282	8824	125	6	119	جنوب سيناء

Table (22) No. of Schools, Students and Teachers of the Preparatory Stage (Private – Government) According to Governorate and Gender for the Academic Year 2017/2018

Statement	No. of teachers اعداد المدرسين						No. of students أعداد التلاميذ						NO. Schools أعداد المدارس			البيان
	Private خاص			Governmental حكومي			Private خاص			Governmental حكومي			Total / جملة	خاص Private	حكومي G0v	
	Total / جملة	اناث/ Femal	ذكور/ Male	Total / جملة	اناث/ Femal	ذكور/ Male	Total / جملة	اناث/ Femal	ذكور/ Male	Total / جملة	اناث/ Femal	ذكور/ Male				
Total	16198	8739	7459	247126	131208	115918	352279	162096	190183	4467204	2192567	2274637	11960	1800	10160	الإجمالي
Cairo	5759	3111	2648	18325	10296	8029	133875	63311	70564	345053	171619	173434	1180	625	555	القاهرة
Alexandria	2609	1595	1014	12160	6709	5451	45576	21468	24108	210162	104418	105744	570	235	335	الإسكندرية
Port Said	124	78	46	2731	1787	944	2669	1350	1319	30568	14863	15705	97	16	81	بور سعيد
Sues	181	110	71	2079	1399	680	3635	1632	2003	30924	14856	16068	93	13	80	السويس
Damietta	122	85	37	5971	3807	2164	2399	1152	1247	78876	38999	39877	205	12	193	دمياط
Dakahlia	271	135	136	18258	10534	7724	7315	3449	3866	306646	152789	153857	798	37	761	الدقهلية
Sharkia	347	151	196	21976	11968	10008	6410	3068	3342	353225	175506	177719	1057	43	1014	الشرقية
Kalyubia	941	500	441	13510	7959	5551	22270	9899	12371	276227	136507	139720	534	114	420	القليوبية
Kafr EL-sheikh	30	18	12	10937	5702	5235	368	158	210	159718	80046	79672	538	5	533	كفر الشيخ
Gharbia	286	147	139	12998	7450	5548	4948	2488	2460	236002	116761	119241	532	24	508	الغربية
Menoufia	386	191	195	13916	8316	5600	5364	2307	3057	222608	108957	113651	511	34	477	المنوفية
Behera	156	83	73	14185	6405	7780	3055	1273	1782	311193	154024	157169	872	31	841	البحيرة
Ismailia	80	43	37	4212	2537	1675	2610	1183	1427	64917	31825	33092	208	13	195	الإسماعيلية
Giza	3535	1759	1776	14240	6837	7403	83211	37738	45473	367914	181870	186044	866	411	455	الجيزة
Beni-Suef	176	85	91	7064	3177	3887	3093	1284	1809	149850	73055	76795	390	18	372	بنى سويف
Fayoum	183	84	99	7677	3760	3917	4892	1962	2930	164074	80011	84063	340	21	319	الفيوم
Menia	296	162	134	15869	6793	9076	6942	2864	4078	304934	147650	157284	669	55	614	المنيا
Asyout	228	131	97	12562	6599	5963	4224	1983	2241	233583	111642	121941	493	20	473	أسيوط
Suhag	251	146	105	11396	5525	5871	4351	1493	2858	233184	114343	118841	562	24	538	سوهاج
Qena	23	13	10	9838	4667	5171	731	302	429	165314	78486	86828	412	4	408	قنا
Luxor	32	21	11	3424	1666	1758	564	197	367	58108	27890	30218	178	3	175	الأقصر
Aswan	9	6	3	5590	3231	2359	772	321	451	77628	37873	39755	286	7	279	أسوان
Red Sea	92	46	46	1300	757	543	1546	684	862	18200	8874	9326	81	17	64	البحر الأحمر
ElWdi El Gidid	-	-	-	2435	1337	1098	-	-	-	13509	6564	6945	118	-	118	الوادى الجديد
Matrouh	38	19	19	1247	427	820	818	244	574	23326	8633	14693	134	7	127	مطروح
North Sinai	30	18	12	2587	1315	1272	312	124	188	24786	11399	13387	154	5	149	شمال سيناء
South Sinai	13	2	11	639	248	391	329	162	167	6675	3107	3568	82	6	76	جنوب سيناء

Table (23) No. of Schools, Students and Teachers for public Secondary (Private – Governmental) Level, by Governorate and Gender for the Academic Year 2017/2018

Statement	No. of teacher اعداد المدرسين						No. of students أعداد التلاميذ						NO. Schools أعداد المدارس			البيان
	Private خاص			Governmental حكومى			Private خاص			Governmental حكومى			Total / جملة	خاص Private	حكومى Governmental	
	Total / جملة	اناث / Femal	ذكور / Male	Total / جملة	اناث / Femal	ذكور / Male	Total / جملة	اناث / Femal	ذكور / Male	Total / جملة	اناث / Femal	ذكور / Male				
Total	6687	3136	3551	100200	42032	58168	233603	110252	123351	1475244	814531	660713	3468	1186	2282	الإجمالى
Cairo	2578	1250	1328	11880	5779	6101	78755	38699	40056	181872	96595	85277	676	394	282	القاهرة
Alexandria	1228	615	613	6065	3318	2747	32364	16217	16147	96450	51984	44466	239	129	110	الإسكندرية
Port Said	49	24	25	1386	794	592	1810	886	924	12791	7027	5764	32	10	22	بور سعيد
Sues	77	41	36	835	454	381	2518	1268	1250	9366	5705	3661	29	9	20	السويس
Damietta	20	7	13	3036	1726	1310	650	250	400	28050	16538	11512	63	5	58	دمياط
Dakahlia	129	57	72	7002	2888	4114	5486	2457	3029	110869	62304	48565	188	24	164	الدقهلية
Sharkia	214	78	136	9076	4010	5066	13835	6362	7473	108699	61329	47370	250	65	185	الشرقية
Kalyubia	304	116	188	6569	3258	3311	16195	7460	8735	98384	55540	42844	208	81	127	القليوبية
Kafr EL-sheikh	32	15	17	3945	1491	2454	2109	882	1227	51198	29184	22014	92	4	88	كفر الشيخ
Gharbia	134	63	71	6045	2534	3511	4355	1894	2461	85539	48510	37029	144	23	121	الغربية
Menoufia	44	23	21	5649	2519	3130	2011	735	1276	82571	46373	36198	135	12	123	المنوفية
Behera	41	25	16	4275	1622	2653	11706	5501	6205	69073	38761	30312	170	73	97	البحيرة
Ismailia	39	18	21	1643	777	866	3142	1453	1689	20269	11681	8588	69	22	47	الإسماعيلية
Giza	1265	563	702	6601	2429	4172	37554	17996	19558	158991	84764	74227	368	209	159	الجيزة
Beni-Suef	64	22	42	2665	909	1756	2352	926	1426	42955	22688	20267	82	12	70	بنى سويف
Fayoum	65	22	43	1961	696	1265	5363	2420	2943	35040	19976	15064	78	21	57	الفيوم
Menia	37	20	17	4915	1579	3336	1361	311	1050	70014	37781	32233	121	15	106	المنيا
Asyout	122	58	64	4158	1461	2697	4741	1872	2869	56400	31768	24632	123	18	105	أسيوط
Suhag	182	88	94	3512	948	2564	3303	1094	2209	54180	28265	25915	95	14	81	سوهاج
Qena	15	3	12	3055	789	2266	1751	627	1124	41259	22691	18568	79	4	75	قنا
Luxor	2	1	1	1067	236	831	355	129	226	16488	9330	7158	33	3	30	الأقصر
Aswan	-	-	-	1763	629	1134	436	172	264	19135	11436	7699	54	8	46	أسوان
Red Sea	40	24	16	560	274	286	1020	475	545	5800	3475	2325	46	24	22	البحر الأحمر
ElWdi El Gidid	-	-	-	1022	352	670	-	-	-	5288	3076	2212	27	-	27	الوادى الجديد
Matrouh	3	1	2	324	90	234	235	77	158	4116	2071	2045	17	2	15	مطروح
North Sinai	3	2	1	958	396	562	62	25	37	8441	4611	3830	30	1	29	شمال سيناء
South Sinai	-	-	-	233	74	159	134	64	70	2006	1068	938	20	4	16	جنوب سيناء

جدول رقم (٢٤) أعداد المدارس والتلاميذ والمدرسين بالتعليم الثانوى الصناعى (حكومى . خاص) وفقاً للمحافظة والنوع للعام الدراسى ٢٠١٧/٢٠١٨

Table (24) No. of Schools, Students and Teachers in Industrial Secondary Education (Private – Government) According to Governorate and Gender for the Academic Year 2017/2018

Statement	No. of teachers اعداد المدرسين						No. of students أعداد التلاميذ						NO. Schools أعداد المدارس			البيان
	Private خاص			Governmental حكومى			Private خاص			Governmental حكومى			Total	Private	Governmental	
	جملة/ Total	اناث/ Femal	ذكور/ Male	جملة/ Total	اناث/ Femal	ذكور/ Male	جملة/ Total	اناث/ Femal	ذكور/ Male	جملة/ Total	اناث/ Femal	ذكور/ Male				
Total	43	20	23	94086	41949	52137	3243	1526	1717	894693	323925	570768	1157	10	1147	الإجمالى
Cairo	9	3	6	8302	3191	5111	851	14	837	63632	19782	43850	111	3	108	القاهرة
Alexandria	21	5	16	3387	1456	1931	206	-	206	30278	7079	23199	32	1	31	الإسكندرية
Port Said	-	-	-	1335	689	646	-	-	-	8150	1898	6252	23	-	23	بور سعيد
Sues	-	-	-	1454	997	457	-	-	-	13968	5687	8281	21	-	21	السويس
Damietta	-	-	-	2445	1285	1160	-	-	-	19937	6646	13291	29	-	29	دمياط
Dakahlia	13	12	1	10843	5639	5204	719	270	449	78196	37063	41133	136	2	134	الدقهلية
Sharkia	-	-	-	8089	3800	4289	-	-	-	67883	30983	36900	63	-	63	الشرقية
Kalyubia	-	-	-	4254	1965	2289	-	-	-	51091	16637	34454	55	-	55	القليوبية
Kafr EL-sheikh	-	-	-	2650	1081	1569	-	-	-	28463	8396	20067	32	-	32	كفر الشيخ
Gharbia	-	-	-	5270	2118	3152	-	-	-	46279	16019	30260	54	-	54	الغربية
Menoufia	-	-	-	4948	2108	2840	-	-	-	40926	13282	27644	55	-	55	المنوفية
Behera	-	-	-	7296	3398	3898	1222	997	225	78922	33005	45917	80	3	77	البحيرة
Ismailia	-	-	-	1375	670	705	-	-	-	12811	5062	7749	31	-	31	الإسماعيلية
Giza	-	-	-	3017	1134	1883	-	-	-	45183	12204	32979	50	-	50	الجيزة
Beni-Suef	-	-	-	3450	1586	1864	-	-	-	31153	13124	18029	34	-	34	بنى سويف
Fayoum	-	-	-	3734	1734	2000	-	-	-	37876	16698	21178	33	-	33	الفيوم
Menia	-	-	-	4820	2281	2539	-	-	-	69515	29708	39807	47	-	47	المنيا
Asyout	-	-	-	2527	903	1624	-	-	-	29218	7425	21793	30	-	30	أسيوط
Suhag	-	-	-	6264	2369	3895	-	-	-	47800	14977	32823	49	-	49	سوهاج
Qena	-	-	-	2500	1051	1449	-	-	-	35212	10438	24774	47	-	47	قنا
Luxor	-	-	-	1049	434	615	-	-	-	13547	4282	9265	24	-	24	الأقصر
Aswan	-	-	-	2493	1113	1380	245	245	-	24900	8575	16325	52	1	51	أسوان
Red Sea	-	-	-	551	275	276	-	-	-	4683	1593	3090	23	-	23	البحر الأحمر
ElWdi El Gidid	-	-	-	484	184	300	-	-	-	2574	851	1723	10	-	10	الوادى الجديد
Matrouh	-	-	-	402	98	304	-	-	-	4004	359	3645	15	-	15	مطروح
North Sinai	-	-	-	1010	346	664	-	-	-	7189	1847	5342	14	-	14	شمال سيناء
South Sinai	-	-	-	137	44	93	-	-	-	1303	305	998	7	-	7	جنوب سيناء

جدول رقم (٢٥) أعداد المدارس والتلاميذ والمدرسين بالتعليم الثانوى التجارى العام (حكومى . خاص) وفقاً للمحافظة والنوع للعام الدراسى ٢٠١٧/٢٠١٨

Table (25) No. of Schools, Students and Teachers in public Secondary Commercial Education (Private Government) According to Governorate and Gender for the Academic Year 2017/2018

Statement	No. of teachers أعداد المدرسين						No. of students أعداد التلاميذ						NO. Schools أعداد المدارس			البيان
	Private خاص			Governmental حكومى			Private خاص			Governmental حكومى			Total	Private	Governmental	
	جملة/ Total	اناث/ Femal	ذكور/ Male	جملة/ Total	اناث/ Femal	ذكور/ Male	جملة/ Total	اناث/ Femal	ذكور/ Male	جملة/ Total	اناث/ Femal	ذكور/ Male				
Total	128	73	55	39121	23120	16001	79950	37933	42017	607068	377082	229986	750	156	594	الإجمالى
Cairo	101	58	43	1923	1244	679	29105	15930	13175	22972	16669	6303	80	51	29	القاهرة
Alexandria	-	-	-	886	611	275	4479	3248	1231	18582	13205	5377	31	12	19	الإسكندرية
Port Said	-	-	-	858	682	176	327	206	121	3648	2748	900	10	3	7	بور سعيد
Sues	-	-	-	254	177	77	-	-	-	3173	2123	1050	4	-	4	السويس
Damietta	-	-	-	926	615	311	-	-	-	8384	6140	2244	19	-	19	دمياط
Dakahlia	-	-	-	2488	1396	1092	-	-	-	38514	18503	20011	53	-	53	الدقهلية
Sharkia	-	-	-	5762	3625	2137	180	90	90	76244	36894	39350	61	2	59	الشرقية
Kalyubia	-	-	-	1986	1270	716	-	-	-	39598	31476	8122	34	-	34	القليوبية
Kafr EL-sheikh	-	-	-	2407	1405	1002	-	-	-	36142	20374	15768	30	-	30	كفر الشيخ
Gharbia	-	-	-	2330	1369	961	183	155	28	31184	20111	11073	66	9	57	الغربية
Menoufia	17	8	9	2616	1452	1164	433	317	116	28002	16829	11173	41	6	35	المنوفية
Behera	-	-	-	1430	777	653	342	56	286	25814	19705	6109	34	7	27	البحيرة
Ismailia	-	-	-	523	336	187	-	-	-	7110	4566	2544	13	-	13	الإسماعيلية
Giza	10	7	3	1305	744	561	37418	15294	22124	25730	15825	9905	56	38	18	الجيزة
Beni-Suef	-	-	-	1300	764	536	-	-	-	17010	14179	2831	14	-	14	بنى سويف
Fayoum	-	-	-	1336	654	682	2708	529	2179	32535	15975	16560	18	5	13	الفيوم
Menia	-	-	-	1881	1055	826	-	-	-	42645	30719	11926	15	-	15	المنيا
Asyout	-	-	-	2051	1249	802	212	-	212	37308	25846	11462	28	1	27	أسيوط
Suhag	-	-	-	3304	1875	1429	743	9	734	62724	34150	28574	43	1	42	سوهاج
Qena	-	-	-	1691	841	850	2728	1287	1441	21373	13806	7567	36	13	23	قنا
Luxor	-	-	-	472	234	238	71	45	26	9167	6318	2849	9	2	7	الأقصر
Aswan	-	-	-	660	377	283	1021	767	254	9101	6468	2633	22	6	16	أسوان
Red Sea	-	-	-	128	90	38	-	-	-	1460	928	532	11	-	11	البحر الأحمر
ElWdi El Gidid	-	-	-	104	55	49	-	-	-	768	483	285	2	-	2	الوادى الجديد
Matrouh	-	-	-	149	61	88	-	-	-	3746	798	2948	8	-	8	مطروح
North Sinai	-	-	-	307	138	169	-	-	-	3480	1916	1564	8	-	8	شمال سيناء
South Sinai	-	-	-	44	24	20	-	-	-	654	328	326	4	-	4	جنوب سيناء

Table (26) No. of Schools, Students and Teachers in Hotel Secondary Education (Governmental – Private) According to Governorate and Gender for the Academic Year 2017/2018

Statement	No. of teachers اعداد المدرسين						No. of students أعداد التلاميذ						NO. Schools أعداد المدارس			البيان
	Private خاص			Governmental حكومى			Private خاص			Governmental حكومى			Total	خاص Private	حكومى Governmental	
	جملة/ Total	اناث/ Femal	ذكور/ Male	جملة/ Total	اناث/ Femal	ذكور/ Male	جملة/ Total	اناث/ Femal	ذكور/ Male	جملة/ Total	اناث/ Femal	ذكور/ Male				
Total	585	213	372	2303	1500	803	38104	11537	26567	26146	9171	16975	116	24	92	الإجمالى
Cairo	106	46	60	226	161	65	8452	3077	5375	4653	1348	3305	24	10	14	القاهرة
Alexandria	57	18	39	49	32	17	1874	666	1208	868	290	578	4	2	2	الإسكندرية
Port Said	-	-	-	79	50	29	-	-	-	480	113	367	4	-	4	بور سعيد
Sues	-	-	-	55	41	14	-	-	-	519	275	244	2	-	2	السويس
Damietta	-	-	-	20	19	1	-	-	-	362	134	228	2	-	2	دمياط
Dakahlia	-	-	-	117	79	38	-	-	-	1912	438	1474	5	-	5	الدقهلية
Sharkia	-	-	-	69	48	21	-	-	-	256	179	77	1	-	1	الشرقية
Kalyubia	173	76	97	163	115	48	10944	2894	8050	1626	913	713	6	3	3	القليوبية
Kafr EL-sheikh	-	-	-	149	98	51	-	-	-	1488	439	1049	5	-	5	كفر الشيخ
Gharbia	45	16	29	133	101	32	3581	814	2767	944	349	595	5	1	4	الغربية
Menoufia	-	-	-	93	65	28	-	-	-	709	282	427	5	-	5	المنوفية
Behera	-	-	-	14	8	6	-	-	-	487	193	294	1	-	1	البحيرة
Ismailia	-	-	-	57	42	15	-	-	-	364	187	177	2	-	2	الإسماعيلية
Giza	182	51	131	200	139	61	12939	4042	8897	2532	922	1610	12	6	6	الجيزة
Beni-Suef	12	3	9	58	39	19	120	24	96	296	144	152	2	1	1	بنى سويف
Fayoum	-	-	-	55	18	37	-	-	-	973	149	824	4	-	4	الفيوم
Menia	-	-	-	197	135	62	-	-	-	868	518	350	2	-	2	المنيا
Asyout	-	-	-	30	19	11	-	-	-	354	38	316	2	-	2	أسيوط
Suhag	-	-	-	149	71	78	-	-	-	1452	233	1219	4	-	4	سوهاج
Qena	-	-	-	30	12	18	-	-	-	893	299	594	2	-	2	قنا
Luxor	-	-	-	81	40	41	-	-	-	1172	647	525	3	-	3	الأقصر
Aswan	-	-	-	137	91	46	-	-	-	971	385	586	6	-	6	أسوان
Red Sea	10	3	7	56	30	26	194	20	174	1272	527	745	7	1	6	البحر الأحمر
ElWdi El Gidid	-	-	-	-	-	-	-	-	-	-	-	-	-	-	-	الوادى الجديد
Matrouh	-	-	-	21	14	7	-	-	-	253	86	167	1	-	1	مطروح
North Sinai	-	-	-	50	27	23	-	-	-	355	50	305	3	-	3	شمال سيناء
South Sinai	-	-	-	15	6	9	-	-	-	87	33	54	2	-	2	جنوب سيناء

Table (27) No. of Schools, Students and Teachers in Special Education (Governmental – Private) According to Governorate and Gender for the Academic Year 2017/2018

Statement	No. of teachers اعداد المدرسين						No. of students أعداد التلاميذ						NO. Schools أعداد المدارس			البيان
	Private خاص			Governmental حكومي			Private خاص			Governmental حكومي			Total / جملة	خاص Private	حكومي Governmental	
	جملة / Total	اناث / Femal	ذكور / Male	جملة / Total	اناث / Femal	ذكور / Male	جملة / Total	اناث / Femal	ذكور / Male	جملة / Total	اناث / Femal	ذكور / Male				
Total	74	59	15	9728	5769	3959	460	204	256	38181	14055	24126	955	17	938	الإجمالي
Cairo	42	37	5	1212	901	311	205	101	104	4958	2047	2911	119	7	112	القاهرة
Alexandria	-	-	-	473	371	102	-	-	-	1940	768	1172	38	-	38	الإسكندرية
Port Said	-	-	-	151	97	54	-	-	-	301	112	189	13	-	13	بور سعيد
Sues	-	-	-	138	117	21	-	-	-	387	163	224	14	-	14	السويس
Damietta	-	-	-	226	134	92	-	-	-	750	282	468	26	-	26	دمياط
Dakahlia	-	-	-	574	368	206	-	-	-	2628	984	1644	65	-	65	الدقهلية
Sharkia	5	5	-	625	365	260	10	4	6	2222	871	1351	51	2	49	الشرقية
Kalyubia	-	-	-	479	278	201	25	9	16	2073	758	1315	46	2	44	القليوبية
Kafr EL-sheikh	-	-	-	435	258	177	-	-	-	1275	472	803	38	-	38	كفر الشيخ
Gharbia	-	-	-	428	258	170	-	-	-	2062	762	1300	37	-	37	الغربية
Menoufia	-	-	-	497	292	205	-	-	-	2172	777	1395	43	-	43	المنوفية
Behera	-	-	-	411	247	164	-	-	-	1879	676	1203	37	-	37	البحيرة
Ismailia	-	-	-	187	133	54	-	-	-	755	268	487	20	-	20	الإسماعيلية
Giza	27	17	10	626	412	214	220	90	130	2977	1183	1794	88	6	82	الجيزة
Beni-Suef	-	-	-	426	254	172	-	-	-	1574	588	986	42	-	42	بنى سويف
Fayoum	-	-	-	185	90	95	-	-	-	937	338	599	14	-	14	الفيوم
Menia	-	-	-	493	268	225	-	-	-	1679	536	1143	40	-	40	المنيا
Asyout	-	-	-	393	192	201	-	-	-	1829	619	1210	26	-	26	أسيوط
Suhag	-	-	-	455	170	285	-	-	-	1901	619	1282	26	-	26	سوهاج
Qena	-	-	-	319	122	197	-	-	-	1217	357	860	29	-	29	قنا
Luxor	-	-	-	131	43	88	-	-	-	535	173	362	14	-	14	الأقصر
Aswan	-	-	-	349	163	186	-	-	-	1041	345	696	39	-	39	أسوان
Red Sea	-	-	-	107	68	39	-	-	-	298	108	190	20	-	20	البحر الأحمر
ElWdi El Gidid	-	-	-	128	48	80	-	-	-	157	42	115	13	-	13	الوادى الجديد
Matrouh	-	-	-	75	41	34	-	-	-	231	74	157	21	-	21	مطروح
North Sinai	-	-	-	174	64	110	-	-	-	305	105	200	23	-	23	شمال سيناء
South Sinai	-	-	-	31	15	16	-	-	-	98	28	70	13	-	13	جنوب سيناء

**ثالثاً : أعداد المدارس – التلاميذ – المدرسين – وفقاً لنوع المجتمع (حضر - ريف)
والمحافظة والنوع**

**Third: Number of Schools Teachers Students According to
gender (Rural - Urban) to conservation and gender**

جدول رقم (٢٨) أعداد المدارس والتلاميذ والمدرسين لمرحلة ما قبل الإبتدائي (حضر . ريف) وفقاً للمحافظة والنوع للعام الدراسي ٢٠١٧/٢٠١٨

Table (28) No. of Schools, Students and Teachers for Pre-Primary Stage (Rural – Urban) According to Governorate and Gender for the Academic Year 2017/2018

Statement	No. of teacher اعداد المدرسين						No. of students أعداد التلاميذ						NO. Schools أعداد المدارس			البيان
	Rural / ريف			Urban / حضر			Rural / ريف			Urban / حضر			Total	ريف /	حضر /	
	Total / جملة	اناث / Femal	ذكور / Male	Total / جملة	اناث / Femal	ذكور / Male	Total / جملة	اناث / Femal	ذكور / Male	Total / جملة	اناث / Femal	ذكور / Male				
Total	20886	20869	17	29002	28806	196	573192	276196	296996	729023	353023	376000	11524	6587	4937	الإجمالي
Cairo	-	-	-	6899	6810	89	-	-	-	183809	89417	94392	1243	-	1243	القاهرة
Alexandria	2	2	-	3158	3134	24	119	53	66	88605	43170	45435	526	3	523	الإسكندرية
Port Said	-	-	-	509	509	-	-	-	-	16366	8011	8355	116	-	116	بور سعيد
Sues	-	-	-	609	609	-	-	-	-	16979	8289	8690	112	-	112	السويس
Damietta	628	628	-	776	776	-	12807	6335	6472	15632	7746	7886	208	125	83	دمياط
Dakahlia	1353	1353	-	1146	1141	5	32110	15569	16541	24202	11824	12378	660	470	190	الدقهلية
Sharkia	1592	1592	-	860	858	2	49477	24186	25291	23403	11177	12226	819	643	176	الشرقية
Kalyubia	1345	1344	1	1534	1532	2	30067	14566	15501	39621	19179	20442	558	315	243	القليوبية
Kafr EL-sheikh	1383	1383	-	568	568	-	36790	17926	18864	12945	6314	6631	520	421	99	كفر الشيخ
Gharbia	1386	1385	1	967	964	3	38458	18789	19669	24758	12241	12517	568	435	133	الغربية
Menoufia	2056	2055	1	812	811	1	38740	18729	20011	15656	7569	8087	535	422	113	المنوفية
Behera	1856	1855	1	965	965	-	55716	27301	28415	23608	11316	12292	861	686	175	البحيرة
Ismailia	332	332	-	677	673	4	7924	3838	4086	14984	7151	7833	182	81	101	الإسماعيلية
Giza	658	647	11	3607	3557	50	20729	9734	10995	81955	39580	42375	713	202	511	الجيزة
Beni-Suef	1261	1261	-	650	650	-	30910	14734	16176	15365	7372	7993	491	372	119	بنى سويف
Fayoum	812	812	-	562	562	-	20099	9412	10687	12738	6062	6676	324	243	81	الفيوم
Menia	1433	1432	1	981	979	2	31612	15246	16366	21964	10684	11280	542	402	140	المنيا
Asyout	1396	1395	1	895	894	1	41479	19738	21741	22964	11088	11876	577	413	164	أسيوط
Suhag	1440	1440	-	827	818	9	47656	22619	25037	19016	8588	10428	627	505	122	سوهاج
Qena	805	805	-	518	518	-	45013	21193	23820	14422	6957	7465	470	377	93	قنا
Luxor	402	402	-	240	240	-	14097	6845	7252	8071	3898	4173	210	142	68	الأقصر
Aswan	574	574	-	257	257	-	15237	7410	7827	6718	3262	3456	307	232	75	أسوان
Red Sea	3	3	-	328	327	1	78	39	39	9875	4792	5083	82	2	80	البحر الأحمر
ElWdi El Gidid	130	130	-	228	228	-	2197	1032	1165	2975	1437	1538	106	59	47	الوادى الجديد
Matrouh	3	3	-	183	183	-	429	204	225	6341	2973	3368	67	14	53	مطروح
North Sinai	12	12	-	160	157	3	350	149	201	3544	1688	1856	58	8	50	شمال سيناء
South Sinai	24	24	-	86	86	-	1098	549	549	2507	1238	1269	42	15	27	جنوب سيناء

Table (29) No. of Schools, Students and Teachers of Primary Stage (Rural – Urban) According to Governorate and Gender for the Academic Year 2017/2018

Statement	No. of teachers اعداد المدرسين						No. of students أعداد التلاميذ						NO. Schools أعداد المدارس			البيان
	Rural / ريف			Urban/ حضر			Rural / ريف			Urban/ حضر			Total / جملة	ريف / Rural	حضر / Urban	
	Total / جملة	Femal / اناث	Male / ذكور	Total / جملة	Femal / اناث	Male / ذكور	Total / جملة	Femal / اناث	Male / ذكور	Total / جملة	Femal / اناث	Male / ذكور				
Total	241576	137446	104130	194336	137645	56691	6512110	3155282	3356828	5066302	2459303	2606999	18515	11458	7057	الإجمالي
Cairo	-	-	-	36408	25878	10530	-	-	-	1125210	547878	577332	1551	-	1551	القاهرة
Alexandria	163	82	81	20868	14914	5954	7826	3718	4108	631114	305654	325460	862	15	847	الإسكندرية
Port Said	-	-	-	5415	4096	1319	-	-	-	79990	38663	41327	157	-	157	بور سعيد
Sues	-	-	-	4071	3472	599	-	-	-	85674	41452	44222	130	-	130	السويس
Damietta	5874	4031	1843	4385	3204	1181	113056	54966	58090	80737	39119	41618	322	214	108	دمياط
Dakahlia	19331	12611	6720	9499	6819	2680	516760	252479	264281	223981	108630	115351	1307	961	346	الدقهلية
Sharkia	25241	15578	9663	10048	7299	2749	614945	302564	312381	220206	107263	112943	1538	1193	345	الشرقية
Kalyubia	15603	10637	4966	11040	7287	3753	386118	189042	197076	321385	156573	164812	786	487	299	القليوبية
Kafr EL–sheikh	11845	7503	4342	4347	3170	1177	299268	146573	152695	92184	45261	46923	716	589	127	كفر الشيخ
Gharbia	10976	6189	4787	5901	3912	1989	414967	203998	210969	165140	80211	84929	824	631	193	الغربية
Menoufia	16659	10745	5914	5302	3779	1523	425511	207679	217832	114656	55771	58885	848	681	167	المنوفية
Behera	17516	9307	8209	6091	4206	1885	596869	292086	304783	175979	85437	90542	1346	1087	259	البحيرة
Ismailia	3178	2350	828	3721	2936	785	88437	42639	45798	83222	40626	42596	360	208	152	الإسماعيلية
Giza	9915	5716	4199	19642	14183	5459	472525	226842	245683	705916	342214	363702	1194	487	707	الجيزة
Beni–Suef	9398	4443	4955	3500	2305	1195	304237	144539	159698	90538	43977	46561	653	516	137	بنى سويف
Fayoum	10390	5164	5226	3423	2250	1173	324604	154060	170544	93061	45059	48002	586	477	109	الفيوم
Menia	22357	11472	10885	7617	5735	1882	543823	259979	283844	133553	64848	68705	1131	897	234	المنيا
Asyout	14851	8231	6620	6434	4523	1911	409353	193764	215589	142571	69084	73487	857	646	211	أسيوط
Suhag	17669	8942	8727	7025	4774	2251	437532	211300	226232	143886	68085	75801	1006	781	225	سوهاج
Qena	14906	6862	8044	4645	2976	1669	295090	142213	152877	71426	34458	36968	676	565	111	قنا
Luxor	4120	1869	2251	2826	1838	988	77466	37759	39707	57377	28116	29261	308	195	113	الأقصر
Aswan	6757	3950	2807	2642	1799	843	119980	58941	61039	52908	26085	26823	472	366	106	أسوان
Red Sea	135	15	120	2037	1506	531	1581	709	872	51033	24839	26194	106	14	92	البحر الأحمر
ElWdi El Gidid	1859	894	965	2428	1580	848	15627	7523	8104	16659	8219	8440	147	87	60	الوادي الجديد
Matrouh	1051	311	740	1946	1207	739	21537	9920	11617	54568	25994	28574	245	129	116	مطروح
North Sinai	1377	407	970	2543	1638	905	16872	8067	8805	43127	20847	22280	262	144	118	شمال سيناء
South Sinai	405	137	268	532	359	173	8126	3922	4204	10201	4940	5261	125	88	37	جنوب سيناء

Table (30) Number of Schools, Students and Teachers in One Semester Community Education (Urban – Rural) According to Governorate and Gender for the Academic Year 2017/2018

Statement	No. of teachers اعداد المدرسين						No. of students أعداد التلاميذ						NO. Schools أعداد المدارس			البيان
	Rural / ريف			Urban/ حضر			Rural / ريف			Urban/ حضر			Total / جملة	/ ريف Rural	/ حضر Urban	
	Total / جملة	اناث / Femal	ذكور / Male	Total / جملة	اناث / Femal	ذكور / Male	Total / جملة	اناث / Femal	ذكور / Male	Total / جملة	اناث / Femal	ذكور / Male				
Total	7043	6952	91	1171	1092	79	108514	79026	29488	20450	11891	8559	4899	4232	667	الإجمالي
Cairo	-	-	-	104	92	12	-	-	-	2463	1325	1138	75	-	75	القاهرة
Alexandria	6	6	-	164	160	4	112	112	-	1256	851	405	53	2	51	الإسكندرية
Port Said	-	-	-	50	50	-	-	-	-	254	136	118	14	-	14	بور سعيد
Sues	-	-	-	40	38	2	-	-	-	267	157	110	14	-	14	السويس
Damietta	66	63	3	16	16	-	445	178	267	68	26	42	35	29	6	دمياط
Dakahlia	339	339	-	71	68	3	2224	1145	1079	456	182	274	189	158	31	الدقهلية
Sharkia	886	885	1	138	138	-	5208	2766	2442	873	465	408	366	321	45	الشرقية
Kalyubia	99	98	1	21	21	-	616	380	236	253	147	106	41	33	8	القليوبية
Kafr EL-sheikh	309	308	1	22	22	-	2545	1823	722	215	151	64	110	103	7	كفر الشيخ
Gharbia	206	206	-	12	12	-	1091	449	642	105	41	64	83	78	5	الغربية
Menoufia	67	67	-	11	11	-	506	314	192	82	49	33	24	21	3	المنوفية
Behera	737	737	-	54	54	-	11084	7467	3617	466	269	197	412	386	26	البحيرة
Ismailia	119	119	-	38	38	-	1005	591	414	260	152	108	62	47	15	الإسماعيلية
Giza	204	201	3	43	41	2	3812	3058	754	865	516	349	170	146	24	الجيزة
Beni-Suef	575	574	1	35	35	-	11086	8959	2127	543	418	125	438	418	20	بنى سويف
Fayoum	600	599	1	40	39	1	15679	12832	2847	958	756	202	618	583	35	الفيوم
Menia	956	953	3	19	19	-	12962	11555	1407	326	269	57	494	479	15	المنيا
Asyout	860	856	4	64	64	-	17176	11963	5213	1160	759	401	632	587	45	أسيوط
Suhag	332	331	1	31	29	2	8521	5915	2606	836	483	353	331	306	25	سوهاج
Qena	295	294	1	26	26	-	7033	5155	1878	855	516	339	264	235	29	قنا
Luxor	118	118	-	30	30	-	2331	1470	861	793	421	372	139	104	35	الأقصر
Aswan	128	128	-	41	41	-	1791	1044	747	380	234	146	107	88	19	أسوان
Red Sea	-	-	-	3	3	-	60	32	28	138	105	33	7	3	4	البحر الأحمر
ElWdi El Gidid	17	9	8	-	-	-	52	29	23	-	-	-	9	9	-	الوادى الجديد
Matrouh	59	16	43	62	25	37	2739	1519	1220	6294	3307	2987	167	63	104	مطروح
North Sinai	48	29	19	31	15	16	374	225	149	260	140	120	35	25	10	شمال سيناء
South Sinai	17	16	1	5	5	-	62	45	17	24	16	8	10	8	2	جنوب سيناء

Table (31) No. of Schools, Students and Teachers of the Preparatory Stage (Rural – Urban) According to Governorate and Gender for the Academic Year 2017/2018

Statement	No. of teachers اعداد المدرسين						No. of students أعداد التلاميذ						NO. Schools أعداد المدارس			البيان
	Rural / ريف			Urban/ حضر			Rural / ريف			Urban/ حضر			Total / جملة	/ ريف Rural	/ حضر Urban	
	Total / جملة	Femal / اناث	Male / ذكور	Total / جملة	Femal / اناث	Male / ذكور	Total / جملة	Femal / اناث	Male / ذكور	Total / جملة	Femal / اناث	Male / ذكور				
Total	137096	66453	70643	126228	73494	52734	2621225	1297828	1323397	2198258	1056835	1141423	11960	7118	4842	الإجمالي
Cairo	-	-	-	24084	13407	10677	-	-	-	478928	234930	243998	1180	-	1180	القاهرة
Alexandria	66	21	45	14703	8283	6420	1733	723	1010	254005	125163	128842	570	6	564	الإسكندرية
Port Said	-	-	-	2855	1865	990	-	-	-	33237	16213	17024	97	-	97	بور سعيد
Sues	-	-	-	2260	1509	751	-	-	-	34559	16488	18071	93	-	93	السويس
Damietta	3198	1983	1215	2895	1909	986	43899	22214	21685	37376	17937	19439	205	134	71	دمياط
Dakahlia	12103	6712	5391	6426	3957	2469	213404	107811	105593	100557	48427	52130	798	585	213	الدقهلية
Sharkia	15203	7745	7458	7120	4374	2746	258056	129469	128587	101579	49105	52474	1057	831	226	الشرقية
Kalyubia	8136	4928	3208	6315	3531	2784	153673	77734	75939	144824	68672	76152	534	305	229	القليوبية
Kafr EL-sheikh	7797	3840	3957	3170	1880	1290	118793	60364	58429	41293	19840	21453	538	447	91	كفر الشيخ
Gharbia	8322	4326	3996	4962	3271	1691	159581	82493	77088	81369	36756	44613	532	420	112	الغربية
Menoufia	10501	6003	4498	3801	2504	1297	162377	82407	79970	65595	28857	36738	511	396	115	المنوفية
Behera	10427	4342	6085	3914	2146	1768	234363	116285	118078	79885	39012	40873	872	718	154	البحيرة
Ismailia	1896	1093	803	2396	1487	909	33379	16288	17091	34148	16720	17428	208	116	92	الإسماعيلية
Giza	5147	1872	3275	12628	6724	5904	167997	80577	87420	283128	139031	144097	866	317	549	الجيزة
Beni-Suef	5224	2146	3078	2016	1116	900	117506	57889	59617	35437	16450	18987	390	310	80	بنى سويف
Fayoum	5648	2552	3096	2212	1292	920	130010	62539	67471	38956	19434	19522	340	265	75	الفيوم
Menia	11563	4368	7195	4602	2587	2015	249182	120192	128990	62694	30322	32372	669	520	149	المنيا
Asyout	8278	4050	4228	4512	2680	1832	161755	81379	80376	76052	32246	43806	493	347	146	أسيوط
Suhag	7579	3298	4281	4068	2373	1695	173300	85013	88287	64235	30823	33412	562	440	122	سوهاج
Qena	7321	3147	4174	2540	1533	1007	131722	62410	69312	34323	16378	17945	412	337	75	قنا
Luxor	2031	885	1146	1425	802	623	32937	16136	16801	25735	11951	13784	178	120	58	الأقصر
Aswan	3864	2173	1691	1735	1064	671	54221	26624	27597	24179	11570	12609	286	213	73	أسوان
Red Sea	96	7	89	1296	796	500	686	301	385	19060	9257	9803	81	12	69	البحر الأحمر
ElWdi El Gidid	1169	549	620	1266	788	478	6623	3249	3374	6886	3315	3571	118	80	38	الوادى الجديد
Matrouh	454	93	361	831	353	478	6782	1902	4880	17362	6975	10387	134	77	57	مطروح
North Sinai	814	266	548	1803	1067	736	6455	2640	3815	18643	8883	9760	154	72	82	شمال سيناء
South Sinai	259	54	205	393	196	197	2791	1189	1602	4213	2080	2133	82	50	32	جنوب سيناء

Table (32) No. of Schools, Students and Teachers for the General Secondary School (Rural – Urban) According to Governorate and Gender for the Academic Year 2017/2018

Statement	No. of teachers اعداد المدرسين						No. of students أعداد التلاميذ						NO. Schools أعداد المدارس			البيان
	Rural / ريف			Urban/ حضر			Rural / ريف			Urban/ حضر			جملة / Total	ريف / Rural	حضر / Urban	
	Total / جملة	Femal / اناث	Male / ذكور	Total / جملة	اناث / Femal	Male / ذكور	Total / جملة	Femal / اناث	Male / ذكور	Total / جملة	Femal / اناث	Male / ذكور				
Total	33324	11135	22189	73563	34033	39530	521288	287700	233588	1187559	637083	550476	3468	1176	2292	الإجمالي
Cairo	-	-	-	14458	7029	7429	-	-	-	260627	135294	125333	676	-	676	القاهرة
Alexandria	16	9	7	7277	3924	3353	75	23	52	128739	68178	60561	239	1	238	الإسكندرية
Port Said	-	-	-	1435	818	617	-	-	-	14601	7913	6688	32	-	32	بور سعيد
Sues	-	-	-	912	495	417	-	-	-	11884	6973	4911	29	-	29	السويس
Damietta	1029	543	486	2027	1190	837	9690	5841	3849	19010	10947	8063	63	28	35	دمياط
Dakahlia	3401	1274	2127	3730	1671	2059	58531	33700	24831	57824	31061	26763	188	112	76	الدقهلية
Sharkia	3823	1395	2428	5467	2693	2774	54982	31044	23938	67552	36647	30905	250	142	108	الشرقية
Kalyubia	3045	1414	1631	3828	1960	1868	47225	26013	21212	67354	36987	30367	208	95	113	القليوبية
Kafr EL-sheikh	1851	622	1229	2126	884	1242	23934	13749	10185	29373	16317	13056	92	52	40	كفر الشيخ
Gharbia	2769	942	1827	3410	1655	1755	42365	23977	18388	47529	26427	21102	144	92	52	الغربية
Menoufia	3492	1429	2063	2201	1113	1088	52250	29460	22790	32332	17648	14684	135	92	43	المنوفية
Behera	1336	409	927	2980	1238	1742	24445	11601	12844	56334	32661	23673	170	81	89	البحيرة
Ismailia	403	164	239	1279	631	648	5750	3500	2250	17661	9634	8027	69	20	49	الإسماعيلية
Giza	1485	331	1154	6381	2661	3720	42647	21942	20705	153898	80818	73080	368	89	279	الجيزة
Beni-Suef	1047	257	790	1682	674	1008	18169	9645	8524	27138	13969	13169	82	40	42	بنى سويف
Fayoum	995	271	724	1031	447	584	18619	10522	8097	21784	11874	9910	78	41	37	الفيوم
Menia	2014	461	1553	2938	1138	1800	32228	16927	15301	39147	21165	17982	121	69	52	المنيا
Asyout	1982	590	1392	2298	929	1369	28981	16382	12599	32160	17258	14902	123	62	61	أسيوط
Suhag	1392	294	1098	2302	742	1560	23210	11452	11758	34273	17907	16366	95	45	50	سوهاج
Qena	1440	247	1193	1630	545	1085	19683	10635	9048	23327	12683	10644	79	46	33	قنا
Luxor	455	66	389	614	171	443	6678	3945	2733	10165	5514	4651	33	14	19	الأقصر
Aswan	819	287	532	944	342	602	8990	5707	3283	10581	5901	4680	54	29	25	أسوان
Red Sea	24	1	23	576	297	279	173	112	61	6647	3838	2809	46	3	43	البحر الأحمر
ElWdi El Gidid	331	89	242	691	263	428	1399	830	569	3889	2246	1643	27	12	15	الوادى الجديد
Matrouh	26	3	23	301	88	213	284	144	140	4067	2004	2063	17	2	15	مطروح
North Sinai	143	37	106	818	361	457	872	502	370	7631	4134	3497	30	6	24	شمال سيناء
South Sinai	6	-	6	227	74	153	108	47	61	2032	1085	947	20	3	17	جنوب سيناء

Table (33) No. of Schools, Students and Teachers in Industrial Secondary Education (Rural – Urban) According to Governorate and Gender for the Academic Year 2017/2018

Statement	No. of teachers أعداد المدرسين						No. of students أعداد التلاميذ						NO. Schools أعداد المدارس			البيان
	Rural / ريف			Urban/ حضر			Rural / ريف			Urban/ حضر			Total / جملة	/ ريف Rural	/ حضر Urban	
	Total / جملة	Femal / اناث	Male / ذكور	Total / جملة	Femal / اناث	Male / ذكور	Total / جملة	Femal / اناث	Male / ذكور	Total / جملة	Femal / اناث	Male / ذكور				
Total	14988	5895	9093	79141	36074	43067	180473	73175	107298	717463	252276	465187	1157	283	874	الإجمالي
Cairo	-	-	-	8311	3194	5117	-	-	-	64483	19796	44687	111	-	111	القاهرة
Alexandria	-	-	-	3408	1461	1947	-	-	-	30484	7079	23405	32	-	32	الإسكندرية
Port Said	-	-	-	1335	689	646	-	-	-	8150	1898	6252	23	-	23	بور سعيد
Sues	-	-	-	1454	997	457	-	-	-	13968	5687	8281	21	-	21	السويس
Damietta	237	69	168	2208	1216	992	1504	-	1504	18433	6646	11787	29	2	27	دمياط
Dakahlia	3133	1605	1528	7723	4046	3677	30568	17050	13518	48347	20283	28064	136	65	71	الدقهلية
Sharkia	954	372	582	7135	3428	3707	9967	4780	5187	57916	26203	31713	63	11	52	الشرقية
Kalyubia	996	483	513	3258	1482	1776	14012	5761	8251	37079	10876	26203	55	16	39	القليوبية
Kafr EL-sheikh	341	96	245	2309	985	1324	5506	2185	3321	22957	6211	16746	32	10	22	كفر الشيخ
Gharbia	644	239	405	4626	1879	2747	6921	4105	2816	39358	11914	27444	54	15	39	الغربية
Menoufia	1501	643	858	3447	1465	1982	13287	6168	7119	27639	7114	20525	55	25	30	المنوفية
Behera	1222	381	841	6074	3017	3057	16381	3950	12431	63763	30052	33711	80	19	61	البحيرة
Ismailia	161	83	78	1214	587	627	1506	935	571	11305	4127	7178	31	4	27	الإسماعيلية
Giza	591	167	424	2426	967	1459	12174	3296	8878	33009	8908	24101	50	16	34	الجيزة
Beni-Suef	608	300	308	2842	1286	1556	7152	4336	2816	24001	8788	15213	34	9	25	بنى سويف
Fayoum	1205	469	736	2529	1265	1264	14173	8204	5969	23703	8494	15209	33	12	21	الفيوم
Menia	359	83	276	4461	2198	2263	5764	414	5350	63751	29294	34457	47	5	42	المنيا
Asyout	148	35	113	2379	868	1511	1914	108	1806	27304	7317	19987	30	4	26	أسيوط
Suhag	1047	183	864	5217	2186	3031	13756	848	12908	34044	14129	19915	49	13	36	سوهاج
Qena	797	263	534	1703	788	915	12623	5348	7275	22589	5090	17499	47	17	30	قنا
Luxor	181	89	92	868	345	523	3163	1871	1292	10384	2411	7973	24	8	16	الأقصر
Aswan	763	322	441	1730	791	939	8698	3759	4939	16447	5061	11386	52	26	26	أسوان
Red Sea	-	-	-	551	275	276	-	-	-	4683	1593	3090	23	-	23	البحر الأحمر
ElWdi El Gidid	-	-	-	484	184	300	-	-	-	2574	851	1723	10	-	10	الوادى الجديد
Matrouh	18	1	17	384	97	287	661	-	661	3343	359	2984	15	3	12	مطروح
North Sinai	54	8	46	956	338	618	555	10	545	6634	1837	4797	14	2	12	شمال سيناء
South Sinai	28	4	24	109	40	69	188	47	141	1115	258	857	7	1	6	جنوب سيناء

Table (34) No. of Schools, Students and Teachers in General Commercial Education (Rural – Urban) According to Governorate and Gender for the Academic Year 2017/2018

Statement	No. of teachers اعداد المدرسين						No. of students أعداد التلاميذ						NO. Schools أعداد المدارس			البيان
	Rural / ريف			Urban/ حضر			Rural / ريف			Urban/ حضر			Total / جملة	/ ريف Rural	/ حضر Urban	
	Total / جملة	اناث/ Femal	ذكور/ Male	Total / جملة	اناث/ Femal	ذكور/ Male	Total / جملة	اناث/ Femal	ذكور/ Male	Total / جملة	اناث/ Femal	ذكور/ Male				
Total	11315	5724	5591	27934	17469	10465	218576	117440	101136	468442	297575	170867	750	281	469	الإجمالى
Cairo	-	-	-	2024	1302	722	-	-	-	52077	32599	19478	80	-	80	القاهرة
Alexandria	-	-	-	886	611	275	-	-	-	23061	16453	6608	31	-	31	الإسكندرية
Port Said	-	-	-	858	682	176	-	-	-	3975	2954	1021	10	-	10	بور سعيد
Sues	-	-	-	254	177	77	-	-	-	3173	2123	1050	4	-	4	السويس
Damietta	216	122	94	710	493	217	2316	1282	1034	6068	4858	1210	19	4	15	دمياط
Dakahlia	1110	566	544	1378	830	548	25467	12235	13232	13047	6268	6779	53	30	23	الدقهلية
Sharkia	2191	1195	996	3571	2430	1141	34626	16582	18044	41798	20402	21396	61	34	27	الشرقية
Kalyubia	686	390	296	1300	880	420	11768	9184	2584	27830	22292	5538	34	17	17	القليوبية
Kafr EL-sheikh	727	374	353	1680	1031	649	16718	8963	7755	19424	11411	8013	30	15	15	كفر الشيخ
Gharbia	1107	552	555	1223	817	406	17982	11975	6007	13385	8291	5094	66	41	25	الغربية
Menoufia	1187	611	576	1446	849	597	13428	7897	5531	15007	9249	5758	41	23	18	المنوفية
Behera	262	110	152	1168	667	501	5909	3669	2240	20247	16092	4155	34	10	24	البحيرة
Ismailia	75	37	38	448	299	149	1286	967	319	5824	3599	2225	13	3	10	الإسماعيلية
Giza	141	47	94	1174	704	470	12150	4459	7691	50998	26660	24338	56	14	42	الجيزة
Beni-Suef	364	206	158	936	558	378	4674	3282	1392	12336	10897	1439	14	6	8	بنى سويف
Fayoum	656	247	409	680	407	273	18679	6872	11807	16564	9632	6932	18	9	9	الفيوم
Menia	155	66	89	1726	989	737	4464	1341	3123	38181	29378	8803	15	2	13	المنيا
Asyout	633	353	280	1418	896	522	12327	8575	3752	25193	17271	7922	28	13	15	أسيوط
Suhag	824	364	460	2480	1511	969	20445	11544	8901	43022	22615	20407	43	26	17	سوهاج
Qena	447	214	233	1244	627	617	8221	3941	4280	15880	11152	4728	36	13	23	قنا
Luxor	144	66	78	328	168	160	2690	1622	1068	6548	4741	1807	9	4	5	الأقصر
Aswan	321	194	127	339	183	156	4631	2782	1849	5491	4453	1038	22	11	11	أسوان
Red Sea	2	-	2	126	90	36	105	50	55	1355	878	477	11	2	9	البحر الأحمر
ElWdi El Gidid	-	-	-	104	55	49	-	-	-	768	483	285	2	-	2	الوادي الجديد
Matrouh	-	-	-	149	61	88	-	-	-	3746	798	2948	8	-	8	مطروح
North Sinai	62	9	53	245	129	116	565	188	377	2915	1728	1187	8	3	5	شمال سيناء
South Sinai	5	1	4	39	23	16	125	30	95	529	298	231	4	1	3	جنوب سيناء

Table (35) No. of Schools, Students and Teachers in Hotel Education (Rural – Urban) According to Governorate and Gender for the Academic Year 2017/2018

Statement	No. of teachers اعداد المدرسين						No. of students أعداد التلاميذ						NO. Schools أعداد المدارس			البيان
	Rural / ريف			Urban/ حضر			Rural / ريف			Urban/ حضر			Total / جملة	/ ريف Rural	/ حضر Urban	
	Total / جملة	Femal / اناث	Male / ذكور	Total / جملة	Femal / اناث	Male / ذكور	Total / جملة	/ اناث Femal	Male / ذكور	Total / جملة	Femal / اناث	Male / ذكور				
Total	270	140	130	2618	1573	1045	8463	2325	6138	55787	18383	37404	116	14	102	الإجمالى
Cairo	-	-	-	332	207	125	-	-	-	13105	4425	8680	24	-	24	القاهرة
Alexandria	-	-	-	106	50	56	-	-	-	2742	956	1786	4	-	4	الإسكندرية
Port Said	-	-	-	79	50	29	-	-	-	480	113	367	4	-	4	بور سعيد
Sues	-	-	-	55	41	14	-	-	-	519	275	244	2	-	2	السويس
Damietta	-	-	-	20	19	1	-	-	-	362	134	228	2	-	2	دمياط
Dakahlia	-	-	-	117	79	38	-	-	-	1912	438	1474	5	-	5	الدقهلية
Sharkia	-	-	-	69	48	21	-	-	-	256	179	77	1	-	1	الشرقية
Kalyubia	25	14	11	311	177	134	2425	782	1643	10145	3025	7120	6	1	5	القليوبية
Kafr EL-sheikh	17	10	7	132	88	44	336	100	236	1152	339	813	5	2	3	كفر الشيخ
Gharbia	45	16	29	133	101	32	3581	814	2767	944	349	595	5	1	4	الغربية
Menoufia	-	-	-	93	65	28	-	-	-	709	282	427	5	-	5	المنوفية
Behera	14	8	6	-	-	-	487	193	294	-	-	-	1	1	-	البحيرة
Ismailia	-	-	-	57	42	15	-	-	-	364	187	177	2	-	2	الإسماعيلية
Giza	-	-	-	382	190	192	-	-	-	15471	4964	10507	12	-	12	الجيزة
Beni-Suef	70	42	28	-	-	-	416	168	248	-	-	-	2	2	-	بنى سويف
Fayoum	55	18	37	-	-	-	973	149	824	-	-	-	4	4	-	الفيوم
Menia	-	-	-	197	135	62	-	-	-	868	518	350	2	-	2	المنيا
Asyout	-	-	-	30	19	11	-	-	-	354	38	316	2	-	2	أسيوط
Suhag	-	-	-	149	71	78	-	-	-	1452	233	1219	4	-	4	سوهاج
Qena	-	-	-	30	12	18	-	-	-	893	299	594	2	-	2	قنا
Luxor	-	-	-	81	40	41	-	-	-	1172	647	525	3	-	3	الأقصر
Aswan	42	31	11	95	60	35	210	107	103	761	278	483	6	2	4	أسوان
Red Sea	-	-	-	66	33	33	-	-	-	1466	547	919	7	-	7	البحر الأحمر
ElWdi El Gidid	-	-	-	-	-	-	-	-	-	-	-	-	-	-	-	الوادى الجديد
Matrouh	-	-	-	21	14	7	-	-	-	253	86	167	1	-	1	مطروح
North Sinai	-	-	-	50	27	23	-	-	-	355	50	305	3	-	3	شمال سيناء
South Sinai	2	1	1	13	5	8	35	12	23	52	21	31	2	1	1	جنوب سيناء

جدول رقم (٣٦) أعداد المدارس والتلاميذ والمدرسين بالتعليم الثانوى الزراعى (حضر . ريف) وفقاً للمحافظة والنوع للعام الدراسى ٢٠١٧/٢٠١٨

Table (36) No. of Schools, Students and Teachers in Agricultural Secondary Education (Rural – Urban) According to Governorate and Gender for the Academic Year 2017/2018

Statement	No. of teachers أعداد المدرسين						No. of students أعداد التلاميذ						NO. Schools أعداد المدارس			البيان
	Rural / ريف			Urban/ حضر			Rural / ريف			Urban/ حضر			Total	/ ريف Rural	/ حضر Urban	
	Total / جملة	اناث/ Femal	Male / ذكور	Total / جملة	Femal / اناث	Male / ذكور	Total / جملة	Femal / اناث	Male / ذكور	Total / جملة	Femal / اناث	Male / ذكور				
Total	3090	859	2231	10450	4442	6008	58505	7435	51070	157133	26918	130215	243	81	162	الإجمالي
Cairo	-	-	-	-	-	-	-	-	-	-	-	-	-	-	-	القاهرة
Alexandria	-	-	-	275	127	148	-	-	-	4546	368	4178	4	-	4	الإسكندرية
Port Said	-	-	-	45	15	30	-	-	-	804	199	605	2	-	2	بور سعيد
Sues	-	-	-	43	13	30	-	-	-	782	250	532	2	-	2	السويس
Damietta	102	57	45	127	47	80	1279	659	620	782	313	469	5	2	3	دمياط
Dakahlia	247	62	185	864	358	506	1969	449	1520	8447	1596	6851	20	5	15	الدقهلية
Sharkia	331	125	206	1151	496	655	3864	1705	2159	11317	4754	6563	18	5	13	الشرقية
Kalyubia	187	69	118	375	161	214	4858	76	4782	6858	195	6663	14	4	10	القليوبية
Kafr EL–sheikh	129	43	86	897	454	443	2509	982	1527	10445	6521	3924	16	6	10	كفر الشيخ
Gharbia	135	49	86	511	279	232	2381	999	1382	5954	2588	3366	9	3	6	الغربية
Menoufia	-	-	-	590	257	333	-	-	-	9032	3248	5784	15	-	15	المنوفية
Behera	159	38	121	905	329	576	2062	-	2062	11816	752	11064	14	2	12	البحيرة
Ismailia	206	76	130	259	152	107	4420	1007	3413	4411	811	3600	20	11	9	الإسماعيلية
Giza	124	19	105	182	115	67	1875	103	1772	3660	1270	2390	8	4	4	الجيزة
Beni–Suef	229	64	165	336	151	185	3525	-	3525	7313	-	7313	7	3	4	بنى سويف
Fayoum	110	14	96	347	138	209	3778	-	3778	9823	-	9823	6	2	4	الفيوم
Menia	39	-	39	1284	470	814	557	-	557	30176	-	30176	10	1	9	المنيا
Asyout	291	78	213	522	270	252	6807	267	6540	8487	2383	6104	17	9	8	أسيوط
Suhag	122	25	97	416	127	289	1626	215	1411	5947	-	5947	6	2	4	سوهاج
Qena	313	58	255	625	260	365	9453	361	9092	8925	355	8570	14	7	7	قنا
Luxor	167	35	132	94	24	70	4336	176	4160	1988	267	1721	10	6	4	الأقصر
Aswan	90	26	64	227	99	128	895	3	892	2456	110	2346	9	5	4	أسوان
Red Sea	-	-	-	-	-	-	-	-	-	24	-	24	1	-	1	البحر الأحمر
ElWdi El Gidid	-	-	-	284	75	209	-	-	-	2140	853	1287	6	-	6	الوادى الجديد
Matrouh	45	13	32	11	1	10	1485	292	1193	204	1	203	3	2	1	مطروح
North Sinai	53	8	45	71	21	50	700	124	576	618	15	603	4	1	3	شمال سيناء
South Sinai	11	-	11	9	3	6	126	17	109	178	69	109	3	1	2	جنوب سيناء

Table (37) No. of Schools, Students and Teachers in Special Education (Rural – Urban) According to Governorate and Gender for the Academic Year 2017/2018

Statement	No. of teachers أعداد المدرسين						No. of students أعداد التلاميذ						NO. Schools أعداد المدارس			البيان
	Rural / ريف			Urban / حضر			Rural / ريف			Urban / حضر			Total	ريف / Rural	حضر / Urban	
	Total / جملة	Femal / اناث	ذكور / Male	Total / جملة	اناث / Femal	ذكور / Male	Total / جملة	اناث / Femal	ذكور / Male	Total / جملة	Femal / اناث	ذكور / Male				
Total	1573	763	810	8229	5065	3164	6029	1990	4039	32612	12269	20343	955	215	740	الإجمالي
Cairo	-	-	-	1254	938	316	-	-	-	5163	2148	3015	119	-	119	القاهرة
Alexandria	-	-	-	473	371	102	-	-	-	1940	768	1172	38	-	38	الإسكندرية
Port Said	-	-	-	151	97	54	-	-	-	301	112	189	13	-	13	بور سعيد
Sues	-	-	-	138	117	21	-	-	-	387	163	224	14	-	14	السويس
Damietta	102	64	38	124	70	54	244	91	153	506	191	315	26	12	14	دمياط
Dakahlia	147	88	59	427	280	147	602	211	391	2026	773	1253	65	25	40	الدقهلية
Sharkia	95	50	45	535	320	215	358	134	224	1874	741	1133	51	14	37	الشرقية
Kalyubia	157	84	73	322	194	128	475	193	282	1623	574	1049	46	16	30	القليوبية
Kafr EL-sheikh	136	72	64	299	186	113	409	153	256	866	319	547	38	17	21	كفر الشيخ
Gharbia	73	35	38	355	223	132	413	144	269	1649	618	1031	37	7	30	الغربية
Menoufia	31	9	22	466	283	183	188	49	139	1984	728	1256	43	4	39	المنوفية
Behera	26	20	6	385	227	158	338	91	247	1541	585	956	37	3	34	البحيرة
Ismailia	5	2	3	182	131	51	24	7	17	731	261	470	20	2	18	الإسماعيلية
Giza	103	66	37	550	363	187	422	156	266	2775	1117	1658	88	24	64	الجيزة
Beni-Suef	41	23	18	385	231	154	166	73	93	1408	515	893	42	8	34	بنى سويف
Fayoum	23	5	18	162	85	77	136	2	134	801	336	465	14	3	11	الفيوم
Menia	59	19	40	434	249	185	232	82	150	1447	454	993	40	11	29	المنيا
Asyout	30	8	22	363	184	179	189	47	142	1640	572	1068	26	8	18	أسيوط
Suhag	43	11	32	412	159	253	160	53	107	1741	566	1175	26	3	23	سوهاج
Qena	98	48	50	221	74	147	458	124	334	759	233	526	29	10	19	قنا
Luxor	55	19	36	76	24	52	233	61	172	302	112	190	14	7	7	الأقصر
Aswan	252	110	142	97	53	44	774	247	527	267	98	169	39	27	12	أسوان
Red Sea	-	-	-	107	68	39	-	-	-	298	108	190	20	-	20	البحر الأحمر
ElWdi El Gidid	-	-	-	128	48	80	-	-	-	157	42	115	13	-	13	الوادي الجديد
Matrouh	-	-	-	75	41	34	-	-	-	231	74	157	21	-	21	مطروح
North Sinai	96	30	66	78	34	44	194	68	126	111	37	74	23	10	13	شمال سيناء
South Sinai	1	-	1	30	15	15	14	4	10	84	24	60	13	4	9	جنوب سيناء

الفصل الرابع

**أعداد الناجحين فى الشهادات العامة بالتربية والتعليم
للعام الدراسى ٢٠١٧/٢٠١٨**

chapter Four

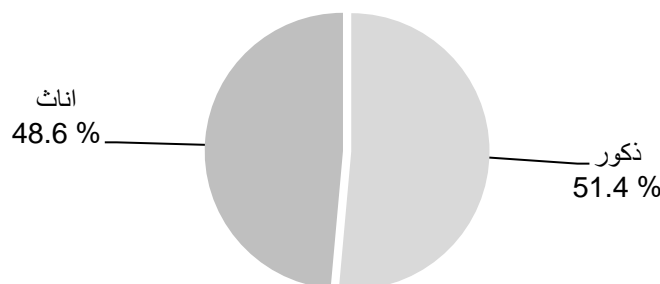
**The number of successful students education public
certificates the academic year (2017/2018)**

Table (38) No. of primary school Successes students according to governorate and gender for the academic year 2017/2018

Statement	%			الأعداد Numbers			البيان
	Total / جملة	Femal / اناث	Male / ذكور	Total / جملة	Femal / اناث	Male / ذكور	
Total	100	48.6	51.4	1674224	813195	861029	الإجمالي
Cairo	9.7	48.7	51.3	162844	79285	83559	القاهرة
Alexandria	5.7	48.9	51.1	95505	46709	48796	الإسكندرية
Port Said	0.7	48.8	51.2	11553	5634	5919	بور سعيد
Sues	0.7	48.4	51.6	12342	5976	6366	السويس
Damietta	1.7	49.5	50.5	28465	14084	14381	دمياط
Dakahlia	6.6	49.0	51.0	110185	53973	56212	الدقهلية
Sharkia	6.9	49.1	50.9	115488	56657	58831	الشرقية
Kalyubia	6.6	48.5	51.5	109999	53386	56613	القليوبية
Kafr EL-sheikh	3.4	49.4	50.6	57201	28242	28959	كفر الشيخ
Gharbia	5.0	49.5	50.5	84009	41609	42400	الغربية
Menoufia	4.7	48.8	51.2	77908	38034	39874	المنوفية
Behera	6.6	49.4	50.6	110543	54556	55987	البحيرة
Ismailia	1.4	47.9	52.1	22745	10887	11858	الإسماعيلية
Giza	9.8	48.4	51.6	164303	79510	84793	الجيزة
Beni-Suef	3.2	47.5	52.5	53825	25593	28232	بنى سويف
Fayoum	3.5	48.2	51.8	58966	28406	30560	الفيوم
Menia	6.2	47.7	52.3	103190	49187	54003	المنيا
Asyout	4.7	47.7	52.3	78311	37390	40921	أسيوط
Suhag	5.0	48.0	52.0	84242	40418	43824	سوهاج
Qena	3.2	47.8	52.2	53884	25742	28142	قنا
Luxor	1.2	49.0	51.0	19432	9521	9911	الأقصر
Aswan	1.5	49.0	51.0	25733	12616	13117	أسوان
Red Sea	0.4	48.8	51.2	7213	3518	3695	البحر الأحمر
ElWdi El Gidid	0.3	48.3	51.7	4601	2224	2377	الوادى الجديد
Matrouh	0.6	44.8	55.2	9341	4181	5160	مطروح
North Sinai	0.6	47.8	52.2	9739	4660	5079	شمال سيناء
South Sinai	0.2	45.1	54.9	2657	1197	1460	جنوب سيناء

Percentage Distribution of Successes in Primary School by gender for the Academic Year 2017/2018

التوزيع النسبي لأعداد الناجحين في الابتدائية وفقاً للنوع للعام الدراسي ٢٠١٧/٢٠١٨



جدول رقم (٣٩) أعداد الناجحين في التعليم المجتمعي (الفصل الواحد) وفقاً للمحافظة والنوع للعام الدراسي ٢٠١٧/٢٠١٨

Table (39) No. of Successful Students in Community Education (one semester) according to governorate and gender for the academic year 2017/2018

Statement	%			الأعداد			البيان
	Total / جملة	Femal / اناث	Male / ذكور	Total / جملة	Femal / اناث	Male / ذكور	
Total	100	72.2	27.8	19118	13797	5321	الإجمالي
Cairo	1.8	52.9	47.1	346	183	163	القاهرة
Alexandria	1.2	66.4	33.6	220	146	74	الإسكندرية
Port Said	0.2	48.8	51.2	41	20	21	بور سعيد
Sues	0.4	54.4	45.6	68	37	31	السويس
Damietta	0.4	38.4	61.6	86	33	53	دمياط
Dakahlia	2.8	42.5	57.5	539	229	310	الدقهلية
Sharkia	5.3	49.5	50.5	1022	506	516	الشرقية
Kalyubia	0.8	61.7	38.3	149	92	57	القليوبية
Kafr EL-sheikh	2.2	73.4	26.6	418	307	111	كفر الشيخ
Gharbia	1.3	32.3	67.7	257	83	174	الغربية
Menoufia	0.5	63.1	36.9	103	65	38	المنوفية
Behera	8.2	65.6	34.4	1560	1024	536	البحيرة
Ismailia	1.0	59.9	40.1	192	115	77	الإسماعيلية
Giza	3.0	79.5	20.5	565	449	116	الجيزة
Beni-Suef	8.6	84.4	15.6	1638	1382	256	بنى سويف
Fayoum	14.1	90.1	9.9	2693	2427	266	الفيوم
Menia	10.4	92.6	7.4	1986	1839	147	المنيا
Asyout	16.0	71.4	28.6	3052	2178	874	أسيوط
Suhag	7.0	65.8	34.2	1344	884	460	سوهاج
Qena	4.7	77.9	22.1	904	704	200	قنا
Luxor	2.0	62.0	38.0	379	235	144	الأقصر
Aswan	1.8	60.3	39.7	340	205	135	أسوان
Red Sea	0.2	96.8	3.2	31	30	1	البحر الأحمر
ElWdi El Gidid	=	75.0	25.0	4	3	1	الوادى الجديد
Matrouh	5.5	52.6	47.4	1050	552	498	مطروح
North Sinai	0.6	50.5	49.5	111	56	55	شمال سيناء
South Sinai	0.1	65.0	35.0	20	13	7	جنوب سيناء

Percentage Distribution of Successes students in Community Education by Gender for the Academic Year 2017/2018

التوزيع النسبي لأعداد الناجحين في التعليم المجتمعي وفقاً للنوع للعام الدراسي ٢٠١٧/٢٠١٨

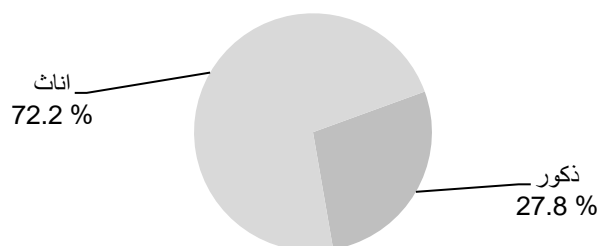


Table (40) No. of success students in the preparatory according to governorate and gender for the academic year 2017/2018

Statement	%			الأعداد Numbers			البيان
	Total / جملة	Femal / اناث	Male / ذكور	Total / جملة	Femal / اناث	Male / ذكور	
Total	100	49.0	51.0	1404848	688615	716233	الإجمالي
Cairo	10.5	49.1	50.9	146958	72210	74748	القاهرة
Alexandria	5.2	49.7	50.3	72569	36033	36536	الإسكندرية
Port Said	0.8	49.3	50.7	10573	5212	5361	بور سعيد
Sues	0.8	47.4	52.6	10681	5068	5613	السويس
Damietta	1.7	52.1	47.9	23521	12248	11273	دمياط
Dakahlia	7.0	50.4	49.6	98376	49542	48834	الدقهلية
Sharkia	7.6	50.5	49.5	107443	54268	53175	الشرقية
Kalyubia	6.1	49.8	50.2	85991	42798	43193	القليوبية
Kafr EL-sheikh	3.5	50.4	49.6	48707	24560	24147	كفر الشيخ
Gharbia	5.1	50.0	50.0	70992	35494	35498	الغربية
Menoufia	4.8	48.6	51.4	67755	32925	34830	المنوفية
Behera	6.1	48.9	51.1	86149	42126	44023	البحيرة
Ismailia	1.4	48.8	51.2	19414	9477	9937	الإسماعيلية
Giza	9.3	48.5	51.5	131289	63644	67645	الجيزة
Beni-Suef	3.1	48.3	51.7	42921	20710	22211	بنى سويف
Fayoum	3.5	47.3	52.7	48917	23155	25762	الفيوم
Menia	6.2	48.8	51.2	87381	42669	44712	المنيا
Asyout	4.5	47.3	52.7	63224	29902	33322	أسيوط
Suhag	4.7	48.4	51.6	66709	32264	34445	سوهاج
Qena	3.5	46.6	53.4	49707	23146	26561	قنا
Luxor	1.2	49.8	50.2	16374	8158	8216	الأقصر
Aswan	1.7	49.8	50.2	23760	11838	11922	أسوان
Red Sea	0.4	48.8	51.2	5594	2732	2862	البحر الأحمر
ElWdi El Gidid	0.3	49.3	50.7	4348	2144	2204	الوادى الجديد
Matrouh	0.4	35.4	64.6	6313	2236	4077	مطروح
North Sinai	0.5	43.9	56.1	7140	3136	4004	شمال سيناء
South Sinai	0.1	45.1	54.9	2042	920	1122	جنوب سيناء

التوزيع النسبي لأعداد الناجحين في الإعدادية وفقاً للنوع للعام الدراسي ٢٠١٧/٢٠١٨

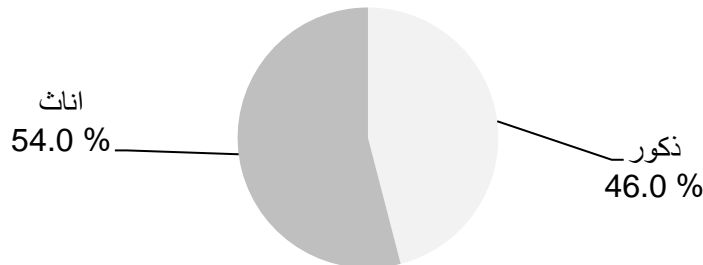
Percentage Distribution of succes students in Preparatory by Gender for the Academic Year 2017/2018



Table (41) No. of Successful Students in Secondary School according to Governorate and Gender for the Academic Year 2017/2018

المحافظة	%			الأعداد			البيان
	Total / جملة	Femal / اناث	Male / ذكور	Total / جملة	Femal / اناث	Male / ذكور	
Total	100	54.0	46.0	508345	274738	233607	الإجمالي
Cairo	16.3	52.3	47.7	82841	43289	39552	القاهرة
Alexandria	8.1	53.6	46.4	41007	21963	19044	الإسكندرية
Port Said	0.9	52.5	47.5	4800	2522	2278	بور سعيد
Sues	0.7	58.7	41.3	3740	2196	1544	السويس
Damietta	1.7	58.5	41.5	8618	5043	3575	دمياط
Dakahlia	6.2	54.8	45.2	31380	17189	14191	الدقهلية
Sharkia	7.2	54.8	45.2	36557	20030	16527	الشرقية
Kalyubia	7.0	54.7	45.3	35370	19364	16006	القليوبية
Kafr EL-sheikh	3.4	55.9	44.1	17417	9736	7681	كفر الشيخ
Gharbia	5.5	55.6	44.4	28036	15588	12448	الغربية
Menoufia	5.3	55.4	44.6	26799	14838	11961	المنوفية
Behera	4.9	54.5	45.5	24701	13458	11243	البحيرة
Ismailia	1.5	55.7	44.3	7508	4179	3329	الإسماعيلية
Giza	11.4	52.5	47.5	57975	30428	27547	الجيزة
Beni-Suef	2.6	52.9	47.1	13452	7114	6338	بنى سويف
Fayoum	2.2	56.5	43.5	11163	6303	4860	الفيوم
Menia	3.6	53.8	46.2	18537	9972	8565	المنيا
Asyout	2.5	54.4	45.6	12522	6807	5715	أسيوط
Suhag	2.9	49.7	50.3	14885	7392	7493	سوهاج
Qena	2.3	54.6	45.4	11466	6262	5204	قنا
Luxor	0.9	57.1	42.9	4603	2629	1974	الأقصر
Aswan	1.2	59.0	41.0	5923	3494	2429	أسوان
Red Sea	0.4	57.3	42.7	1870	1072	798	البحر الأحمر
ElWdi El Gidid	0.4	58.2	41.8	2021	1176	845	الوادى الجديد
Matrouh	0.3	49.6	50.4	1361	675	686	مطروح
North Sinai	0.6	53.2	46.8	3189	1696	1493	شمال سيناء
South Sinai	0.1	53.5	46.5	604	323	281	جنوب سيناء

التوزيع النسبي لأعداد الناجحين في الثانوية العامة وفقاً للنوع للعام الدراسي ٢٠١٧/٢٠١٨
Percentage Distribution of Successes students in Secondary School by gender for the Academic Year 2017/2018

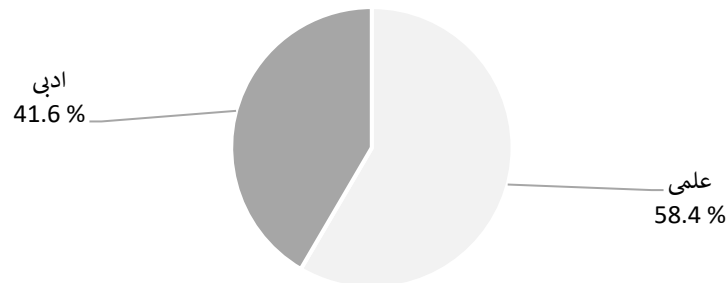


جدول رقم (٤٢) أعداد الناجحين في الثانوية العامة وفقاً للتخصص والحفاظة للعام الدراسي ٢٠١٧/٢٠١٨

Table (42) No. of Successful Students in public Secondary School accoraing to Specialization and Governorate for the academic year 2017/2018

Statement	%		إجمالي الأدبي والعلمي Total literary and Scientific	الأدبي literary	إجمالي العلمي Total Scientific	علمي رياضة Scientific mathematic	علمي علوم Scientific science	البيان
	أدبي literary	علمي Scientific						
Total	41.6	58.4	508345	211302	297043	93547	203496	الإجمالي
Cairo	50.2	49.8	82841	41587	41254	19473	21781	القاهرة
Alexandria	46.7	53.3	41007	19134	21873	8962	12911	الإسكندرية
Port Said	50.1	49.9	4800	2405	2395	1126	1269	بور سعيد
Sues	39.7	60.3	3740	1483	2257	1163	1094	السويس
Damietta	36.9	63.1	8618	3177	5441	1994	3447	دمياط
Dakahlia	29.3	70.7	31380	9202	22178	6925	15253	الدقهلية
Sharkia	42.0	58.0	36557	15354	21203	6281	14922	الشرقية
Kalyubia	47.0	53.0	35370	16640	18730	7023	11707	القليوبية
Kafr EL-sheikh	34.9	65.1	17417	6079	11338	2366	8972	كفر الشيخ
Gharbia	30.6	69.4	28036	8571	19465	5399	14066	الغربية
Menoufia	29.2	70.8	26799	7828	18971	5307	13664	المنوفية
Behera	31.4	68.6	24701	7748	16953	2733	14220	البحيرة
Ismailia	45.2	54.8	7508	3397	4111	1458	2653	الإسماعيلية
Giza	50.7	49.3	57975	29378	28597	10757	17840	الجيزة
Beni-Suef	38.7	61.3	13452	5202	8250	2134	6116	بنى سويف
Fayoum	36.5	63.5	11163	4075	7088	1558	5530	الفيوم
Menia	39.1	60.9	18537	7251	11286	1988	9298	المنيا
Asyout	39.9	60.1	12522	4996	7526	1263	6263	أسيوط
Suhag	38.0	62.0	14885	5662	9223	1655	7568	سوهاج
Qena	43.3	56.7	11466	4963	6503	1495	5008	قنا
Luxor	35.1	64.9	4603	1616	2987	535	2452	الأقصر
Aswan	34.7	65.3	5923	2057	3866	641	3225	أسوان
Red Sea	39.4	60.6	1870	737	1133	411	722	البحر الأحمر
ElWdi El Gidid	50.0	50.0	2021	1010	1011	147	864	الوادى الجديد
Matrouh	39.8	60.2	1361	542	819	143	676	مطروح
North Sinai	29.9	70.1	3189	952	2237	488	1749	شمال سيناء
South Sinai	42.4	57.6	604	256	348	122	226	جنوب سيناء

التوزيع النسبى لأعداد الناجحين فى الثانوية العامة وفقاً للتخصص للعام الدراسي ٢٠١٧/٢٠١٨
Percentage distribution number of successos in students secondary school according to the specialization for the academic year 2017/2018



الفصل الخامس

أعداد التلاميذ (المقيدين - الخريجين) بالتعليم الفني (صناعي - تجاري - زراعي)

للعام الدراسي ٢٠١٧/٢٠١٨

Chapter Five

Number of students (Graduates - Enrolled) in technical education (agricultural - commercial - industrial) for the academic year (2017/2018)

أولاً : أعداد التلاميذ المقيدين بالتعليم الفنى وفقاً للمجموعات التعليمية

First: Number of students enrolled in technical education
according to educational groups

Table (43) Percentage distribution of students in technical education according to educational groups and gender for the academic year 2017/2018

Educational groups	fields of study	%			Numbers الأعداد			مجالات الدراسة	المجموعات التعليمية
		جملة/ Total	اناث/ Femal	ذكور/ Male	جملة/ Total	اناث/ Femal	ذكور/ Male		
Total		100	42.7	57.3	1864842	795527	1069315	Total	الإجمالي
education	Teacher training and education sciences	3.8	14.2	85.8	70375	10022	60353	تدريب المعلمين وعلوم التربية	التربية
Humanities and Arts Studies	Arts	5.8	60.3	39.7	108383	65341	43042	الفنون	الدراسات الانسانية والفنون
Social Sciences Business and Law	Business and management	33.1	61.1	38.9	618102	377731	240371	الأعمال التجارية والإدارة	العلوم الاجتماعية والأعمال التجارية والقانون
	Law	3.6	54.1	45.9	67049	36261	30788	القانون	
Engineering production and construction industries	Engineering and Engineering Industries	27.7	25.6	74.4	516451	132225	384226	الهندسة والصناعات الهندسية	الهندسة والصناعات الانتاجية والبناء
	Production and production industries	11.4	63.9	36.1	211898	135490	76408	الصناعات الانتاجية والإنتاج	
	Architecture and construction	4.5	=	100.0	83747	6	83741	الهندسة المعمارية والبناء	
Agriculture	Agriculture, forestry and fisheries	6.3	14.1	85.9	118185	16720	101465	الزراعة والحراجه ومصايد الأسماك	الزراعة
Services	Personal Services	3.4	32.2	67.8	64250	20708	43542	خدمات شخصية	الخدمات
	transport services	0.3	16.0	84.0	6402	1023	5379	خدمات النقل	

ثانياً : أعداد التلاميذ المقيدين بالتعليم الفنى وفقاً لنظام التعليم (٣, ٥ سنوات)

وشعب التخصص

Second: Number of students enrolled in technical education
according to the education system (3,5 years)
and the categories of specialization

Table (44) No. of Enrolled in Industrial Secondary Education According to Education, system governorate and Gender for the Academic Year 2017/2018

Statement	%		Total الإجمالي			years 5 system نظام ٥ سنوات			years 3 system نظام ٣ سنوات			البيان
	نظام ٥ سنوات	نظام ٣ سنوات	Total جملة	اناث/ Femal	ذكور/ Male	Total جملة	اناث/ Femal	ذكور/ Male	Total جملة	اناث/ Femal	ذكور/ Male	
Total	4.5	95.5	897936	325451	572485	39988	5612	34376	857948	319839	538109	الإجمالي
Cairo	15.2	84.8	64483	19796	44687	9786	1604	8182	54697	18192	36505	القاهرة
Alexandria	15.4	84.6	30484	7079	23405	4689	-	4689	25795	7079	18716	الإسكندرية
Port Said	13.2	86.8	8150	1898	6252	1074	6	1068	7076	1892	5184	بور سعيد
Sues	10.4	89.6	13968	5687	8281	1450	361	1089	12518	5326	7192	السويس
Damietta	3.0	97.0	19937	6646	13291	608	-	608	19329	6646	12683	دمياط
Dakahlia	3.9	96.1	78915	37333	41582	3043	1015	2028	75872	36318	39554	الدقهلية
Sharkia	5.0	95.0	67883	30983	36900	3407	473	2934	64476	30510	33966	الشرقية
Kalyubia	2.7	97.3	51091	16637	34454	1401	-	1401	49690	16637	33053	القليوبية
Kafr EL-sheikh	5.6	94.4	28463	8396	20067	1606	-	1606	26857	8396	18461	كفر الشيخ
Gharbia	4.3	95.7	46279	16019	30260	1978	1016	962	44301	15003	29298	الغربية
Menoufia	4.4	95.6	40926	13282	27644	1781	242	1539	39145	13040	26105	المنوفية
Behera	1.1	98.9	80144	34002	46142	920	-	920	79224	34002	45222	البحيرة
Ismailia	5.4	94.6	12811	5062	7749	689	-	689	12122	5062	7060	الإسماعيلية
Giza	0.7	99.3	45183	12204	32979	335	8	327	44848	12196	32652	الجيزة
Beni-Suef	2.0	98.0	31153	13124	18029	624	-	624	30529	13124	17405	بنى سويف
Fayoum	2.5	97.5	37876	16698	21178	958	-	958	36918	16698	20220	الفيوم
Menia	1.1	98.9	69515	29708	39807	797	-	797	68718	29708	39010	المنيا
Asyout	-	100.0	29218	7425	21793	-	-	-	29218	7425	21793	أسيوط
Suhag	3.6	96.4	47800	14977	32823	1712	540	1172	46088	14437	31651	سوهاج
Qena	3.5	96.5	35212	10438	24774	1215	48	1167	33997	10390	23607	قنا
Luxor	-	100.0	13547	4282	9265	-	-	-	13547	4282	9265	الأقصر
Aswan	4.2	95.8	25145	8820	16325	1048	239	809	24097	8581	15516	أسوان
Red Sea	9.8	90.2	4683	1593	3090	460	54	406	4223	1539	2684	البحر الأحمر
ElWdi El Gidid	-	100.0	2574	851	1723	-	-	-	2574	851	1723	الوادي الجديد
Matrouh	-	100.0	4004	359	3645	-	-	-	4004	359	3645	مطروح
North Sinai	5.7	94.3	7189	1847	5342	407	6	401	6782	1841	4941	شمال سيناء
South Sinai	-	100.0	1303	305	998	-	-	-	1303	305	998	جنوب سيناء

جدول رقم (٤٥) التوزيع النسبي لاعداد المقيدين بالتعليم الثانوى الصناعى وفقاً لشعب التخصص والنوع للعام الدراسى ٢٠١٧/٢٠١٨

Table (45) Relative distribution of the number of students enrolled in secondary industrial education according to specialization categories and gender for the academic year 2017/2018

Statement	%			الأعداد Numbers			البيان
	Total / جملة	Femal / اناث	Male / ذكور	Total / جملة	Femal / اناث	Male / ذكور	
Total	100	36.2	63.8	897936	325451	572485	الإجمالى
Architecture	9.3	=	100.0	83747	6	83741	المعمارية
electrical	18.1	33.8	66.2	162340	54854	107486	الكهربائية
Decorative	12.0	60.2	39.8	108185	65172	43013	الزخرفية
Histology	16.6	85.8	14.2	148979	127854	21125	النسيجية
Mechanical	25.8	26.1	73.9	231422	60415	171007	الميكانيكية
Metal Industries	1.6	11.8	88.2	14583	1728	12855	الصناعات المعدنية
Wood	4.0	0.1	99.9	35841	25	35816	الخشبية
Electronic	0.7	26.4	73.6	6445	1703	4742	الإلكترونية
Cooling and adaptation	6.5	21.5	78.5	58276	12551	45725	التبريد والتكيف
Vehicles	4.5	0.5	99.5	40680	192	40488	المركبات
General Division	0.3	28.9	71.1	2705	782	1923	شعبة عامة
Navy	0.5	-	100.0	4535	-	4535	البحرية
printing	=	85.4	14.6	198	169	29	الطباعة

جدول رقم (٤٦) أعداد المقبلين بالتعليم الثانوى الصناعى وفقاً لشعب التخصص والمحافظة للعام الدراسى ٢٠١٧/٢٠١٨

Table (46) No. of enrolled in secondary industrial education according to specialization devisians and governorate for the academic year 2017/2018

Statement	Total الاجمالي	الطباعة printing	البحرية Navy	شعبة عامة General Division	المركبات Vehicles	التبريد والتكييف Cooling and adaptation	الالكترونية Electronic	الخشبية Wood	الصناعات المعدنية Metal Industries	الميكانيكية Mechanical	النسيجية Histology	الزخرفية Decorative	الكهربائية electrical	المعمارية Architecture	البيان
Total	897936	198	4535	2705	40680	58276	6445	35841	14583	231422	148979	108185	162340	83747	الإجمالى
Cairo	64483	12	234	642	2456	5032	1291	2978	2556	13047	8533	7266	13868	6568	القاهرة
Alexandria	30484	-	796	-	1259	1839	715	1133	473	8036	4025	2048	7111	3049	الإسكندرية
Port Said	8150	-	966	-	264	547	287	432	376	1054	1142	612	1609	861	بور سعيد
Sues	13968	-	670	2	648	261	39	249	-	5988	1032	1613	2960	506	السويس
Damietta	19937	-	151	-	640	801	-	1214	1103	6953	3168	2418	2859	630	دمياط
Dakahlia	78915	-	534	557	2249	3458	416	1931	614	21731	17270	12138	14006	4011	الدقهلية
Sharkia	67883	73	-	-	4010	7941	855	1106	300	23100	10870	4680	9650	5298	الشرقية
Kalyubia	51091	-	-	124	2927	3520	161	1597	747	14360	7911	4131	11483	4130	القليوبية
Kafr EL-sheikh	28463	-	-	-	2601	1097	359	1155	185	6779	2772	3316	6646	3553	كفر الشيخ
Gharbia	46279	-	-	-	2786	2485	305	1890	821	7188	13043	2670	9414	5677	الغربية
Menoufia	40926	-	-	325	935	3686	255	814	-	7157	7574	3127	10774	6279	المنوفية
Behera	80144	-	129	-	3809	3435	9	2920	2734	17232	15454	7750	14390	12282	البحيرة
Ismailia	12811	-	372	573	959	1405	281	232	-	2761	1453	777	3173	825	الإسماعيلية
Giza	45183	17	-	271	949	3203	277	1299	2457	17451	4598	5235	7016	2410	الجيزة
Beni-Suef	31153	-	-	-	2595	2544	134	758	675	7543	4690	4154	4945	3115	بنى سويف
Fayoum	37876	28	-	-	2446	1939	65	951	-	11881	8080	6439	4016	2031	الفيوم
Menia	69515	-	-	-	2541	2775	174	1772	1	33391	11025	10996	5948	892	المنيا
Asyout	29218	-	-	75	1390	1523	27	3757	477	3347	4948	4078	6179	3417	أسيوط
Suhag	47800	-	-	136	1663	4088	61	2676	779	4653	7691	8592	8711	8750	سوهاج
Qena	35212	-	-	-	1126	2319	213	2029	21	7955	5036	6176	5355	4982	قنا
Luxor	13547	-	205	-	59	734	-	2342	20	1406	2564	2910	2445	862	الأقصر
Aswan	25145	-	25	-	837	2066	452	1516	105	4840	4102	4555	4708	1939	أسوان
Red Sea	4683	-	130	-	387	410	67	147	42	760	626	819	1295	-	البحر الأحمر
ElWdi El Gidid	2574	-	-	-	64	195	-	76	-	742	398	421	383	295	الوادى الجديد
Matrouh	4004	68	-	-	294	360	1	357	-	716	141	223	1066	778	مطروح
North Sinai	7189	-	210	-	664	415	1	422	97	1071	730	948	2080	551	شمال سيناء
South Sinai	1303	-	113	-	122	198	-	88	-	280	103	93	250	56	جنوب سيناء

Table (47) No. of Enrolled students in Secondary Commercial Education According to Education, system governorate and Gender for the Academic Year 2017/2018

Statement	%		الإجمالى Total			نظام ٥ سنوات years 5 system			نظام ٣ سنوات years 3 system			البيان
	نظام ٥ سنوات years 5 system	نظام ٣ سنوات years 3 system	جمله/ Total	اناث/ Femal	ذكور/ Male	جمله/ Total	اناث/ Femal	ذكور/ Male	جمله/ Total	اناث/ Femal	ذكور/ Male	
Total	3.5	96.5	687018	415015	272003	23944	13383	10561	663074	401632	261442	الإجمالى
Cairo	5.5	94.5	52077	32599	19478	2865	1601	1264	49212	30998	18214	القاهرة
Alexandria	4.1	95.9	23061	16453	6608	947	728	219	22114	15725	6389	الإسكندرية
Port Said	15.7	84.3	3975	2954	1021	624	86	538	3351	2868	483	بور سعيد
Sues	32.1	67.9	3173	2123	1050	1017	687	330	2156	1436	720	السويس
Damietta	3.3	96.7	8384	6140	2244	274	205	69	8110	5935	2175	دمياط
Dakahlia	2.5	97.5	38514	18503	20011	963	428	535	37551	18075	19476	الدقهلية
Sharkia	0.6	99.4	76424	36984	39440	483	272	211	75941	36712	39229	الشرقية
Kalyubia	7.2	92.8	39598	31476	8122	2841	2014	827	36757	29462	7295	القليوبية
Kafr EL-sheikh	-	100.0	36142	20374	15768	-	-	-	36142	20374	15768	كفر الشيخ
Gharbia	3.6	96.4	31367	20266	11101	1116	532	584	30251	19734	10517	الغربية
Menoufia	6.5	93.5	28435	17146	11289	1847	1211	636	26588	15935	10653	المنوفية
Behera	0.9	99.1	26156	19761	6395	237	145	92	25919	19616	6303	البحيرة
Ismailia	10.2	89.8	7110	4566	2544	723	486	237	6387	4080	2307	الإسماعيلية
Giza	3.0	97.0	63148	31119	32029	1871	945	926	61277	30174	31103	الجيزة
Beni-Suef	5.9	94.1	17010	14179	2831	997	693	304	16013	13486	2527	بنى سويف
Fayoum	2.0	98.0	35243	16504	18739	712	402	310	34531	16102	18429	الفيوم
Menia	3.1	96.9	42645	30719	11926	1303	228	1075	41342	30491	10851	المنيا
Asyout	2.6	97.4	37520	25846	11674	970	480	490	36550	25366	11184	أسيوط
Suhag	3.2	96.8	63467	34159	29308	2061	877	1184	61406	33282	28124	سوهاج
Qena	3.5	96.5	24101	15093	9008	838	581	257	23263	14512	8751	قنا
Luxor	-	100.0	9238	6363	2875	-	-	-	9238	6363	2875	الأقصر
Aswan	7.7	92.3	10122	7235	2887	775	513	262	9347	6722	2625	أسوان
Red Sea	32.9	67.1	1460	928	532	480	269	211	980	659	321	البحر الأحمر
ElWdi El Gidid	-	100.0	768	483	285	-	-	-	768	483	285	الوادى الجديد
Matrouh	-	100.0	3746	798	2948	-	-	-	3746	798	2948	مطروح
North Sinai	-	100.0	3480	1916	1564	-	-	-	3480	1916	1564	شمال سيناء
South Sinai	-	100.0	654	328	326	-	-	-	654	328	326	جنوب سيناء

Table (48) No. of Enrolled students in Secondary Commercial Education (public) According to the pECIALIZATIONS
devisians and Governorate for the academic year 2017/2018

Statement	الاجمالى Total	مشتريات ومحازن Purchases and Stores	شئون قانونية Legal Affairs	موانئ وخدمات بحرية Ports and marine services	شعبة عامة تجارية public commercel Division	تأمينات Insurance	تسويق وسوق مال Marketing and money market	إدارة وسكرتارية Management and secretarial	البيان
Total	687018	19	67049	1867	394467	40662	90562	92392	الإجمالى
Cairo	52077	-	2604	169	29608	3778	9762	6156	القاهرة
Alexandria	23061	-	685	71	16173	1327	1980	2825	الإسكندرية
Port Said	3975	-	295	100	1620	367	896	697	بور سعيد
Sues	3173	-	83	121	2417	173	266	113	السويس
Damietta	8384	-	753	50	4439	699	1030	1413	دمياط
Dakahlia	38514	-	1385	24	27292	756	4552	4505	الدقهلية
Sharkia	76424	1	14696	3	41384	764	11704	7872	الشرقية
Kalyubia	39598	2	3474	140	28300	1404	4138	2140	القليوبية
Kafr EL-sheikh	36142	2	6044		16357	1849	5352	6538	كفر الشيخ
Gharbia	31367	2	3432	122	15324	2880	4287	5320	الغربية
Menoufia	28435	-	2848	104	14512	2560	3836	4575	المنوفية
Behera	26156	-	2101	49	16415	913	3025	3653	البحيرة
Ismailia	7110	-	674	53	3117	502	1300	1464	الإسماعيلية
Giza	63148	3	4646	88	39187	2796	9410	7018	الجيزة
Beni-Suef	17010	1	2350	95	8712	1718	2157	1977	بنى سويف
Fayoum	35243	1	3290	76	20023	2875	4428	4550	الفيوم
Menia	42645	-	3422	173	28520	2969	3832	3729	المنيا
Asyout	37520	3	3485	90	17312	4148	6391	6091	أسيوط
Suhag	63467	-	4611	142	38029	3781	5956	10948	سوهاج
Qena	24101	-	2768	121	11938	2813	2968	3493	قنا
Luxor	9238	1	1209	-	3241	1323	1706	1758	الأقصر
Aswan	10122	2	1045	-	5268	74	305	3428	أسوان
Red Sea	1460	-		76	585	76	360	363	البحر الأحمر
ElWdi El Gidid	768	-	91	-	277	24	158	218	الوادى الجديد
Matrouh	3746	-	419	-	2415	3	466	443	مطروح
North Sinai	3480	-	570	-	1609	90	151	1060	شمال سيناء
South Sinai	654	1	69	-	393	-	146	45	جنوب سيناء

Table (49) No. of Enrolled students in Secondary Hotel Commercial Education According to Education, system governorate and Gender for the Academic Year 2017/2018

Statement	%		الإجمالي Total			نظام ٥ سنوات years 5 system			نظام ٣ سنوات years 3 system			البيان
	نظام ٥ سنوات years 5 system	نظام ٣ سنوات years 3 system	جمله/ Total	اناث/ Femal	ذكور/ Male	جمله/ Total	اناث/ Femal	ذكور/ Male	جمله/ Total	اناث/ Femal	ذكور/ Male	
Total	29.6	70.4	64250	20708	43542	19000	6063	12937	45250	14645	30605	الإجمالي
Cairo	11.2	88.8	13105	4425	8680	1469	639	830	11636	3786	7850	القاهرة
Alexandria	24.1	75.9	2742	956	1786	662	290	372	2080	666	1414	الإسكندرية
Port Said	-	100.0	480	113	367	-	-	-	480	113	367	بور سعيد
Sues	77.8	22.2	519	275	244	404	224	180	115	51	64	السويس
Damietta	10.2	89.8	362	134	228	37	20	17	325	114	211	دمياط
Dakahlia	49.2	50.8	1912	438	1474	941	185	756	971	253	718	الدقهلية
Sharkia	-	100.0	256	179	77	-	-	-	256	179	77	الشرقية
Kalyubia	34.7	65.3	12570	3807	8763	4359	1239	3120	8211	2568	5643	القليوبية
Kafr EL-sheikh	50.0	50.0	1488	439	1049	744	151	593	744	288	456	كفر الشيخ
Gharbia	19.8	80.2	4525	1163	3362	897	311	586	3628	852	2776	الغربية
Menoufia	12.3	87.7	709	282	427	87	26	61	622	256	366	المنوفية
Behera	-	100.0	487	193	294	-	-	-	487	193	294	البحيرة
Ismailia	-	100.0	364	187	177	-	-	-	364	187	177	الإسماعيلية
Giza	32.8	67.2	15471	4964	10507	5082	1547	3535	10389	3417	6972	الجيزة
Beni-Suef	-	100.0	416	168	248	-	-	-	416	168	248	بنى سويف
Fayoum	21.6	78.4	973	149	824	210	27	183	763	122	641	الفيوم
Menia	100.0	-	868	518	350	868	518	350	-	-	-	المنيا
Asyout	88.1	11.9	354	38	316	312	38	274	42	-	42	أسيوط
Suhag	75.5	24.5	1452	233	1219	1096	159	937	356	74	282	سوهاج
Qena	100.0	-	893	299	594	893	299	594	-	-	-	قنا
Luxor	18.9	81.1	1172	647	525	221	132	89	951	515	436	الأقصر
Aswan	51.6	48.4	971	385	586	501	173	328	470	212	258	أسوان
Red Sea	8.9	91.1	1466	547	919	131	70	61	1335	477	858	البحر الأحمر
ElWdi El Gidid	-	-	-	-	-	-	-	-	-	-	-	الوادى الجديد
Matrouh	-	100.0	253	86	167	-	-	-	253	86	167	مطروح
North Sinai	24.2	75.8	355	50	305	86	15	71	269	35	234	شمال سيناء
South Sinai	-	100.0	87	33	54	-	-	-	87	33	54	جنوب سيناء

Table (50) No. of enrolled students in secondary education (hotel) according to of specialization devions and governirate for the academic year 2017/2018

Statement	الإجمالي Total	شعبة عامة فندقية General hotel division	خدمات وإرشاد سياحي Touristic services and guidance	إشراف داخلي Internal supervision	مطعم Resturant	مطبخ kitchen	البيان
Total	64250	27968	5147	2937	10292	17906	الإجمالي
Cairo	13105	4756	917	361	2677	4394	القاهرة
Alexandria	2742	984	600	101	375	682	الإسكندرية
Port Said	480	132	54	24	170	100	بور سعيد
Sues	519	302	59	1	105	52	السويس
Damietta	362	226	-	46	42	48	دمياط
Dakahlia	1912	441	431	295	456	289	الدقهلية
Sharkia	256	169	21	22	22	22	الشرقية
Kalyubia	12570	6512	585	182	846	4445	القليوبية
Kafr EL-sheikh	1488	571	14	178	464	261	كفر الشيخ
Gharbia	4525	1603	479	195	889	1359	الغربية
Menoufia	709	480	-	24	98	107	المنوفية
Behera	487	219	-	132	56	80	البحيرة
Ismailia	364	106	32	108	64	54	الإسماعيلية
Giza	15471	7499	1545	387	2227	3813	الجيزة
Beni-Suef	416	144	40	16	115	101	بنى سويف
Fayoum	973	590	2	151	101	129	الفيوم
Menia	868	452	-	71	206	139	المنيا
Asyout	354	144	-	39	104	67	أسيوط
Suhag	1452	435	197	218	220	382	سوهاج
Qena	893	642	-	54	85	112	قنا
Luxor	1172	573	51	159	159	230	الأقصر
Aswan	971	358	105	99	224	185	أسوان
Red Sea	1466	200	-	15	502	749	البحر الأحمر
Matrouh	253	206	14	8	9	16	مطروح
North Sinai	355	166	-	51	65	73	شمال سيناء
South Sinai	87	58	1	-	11	17	جنوب سيناء

Table (51) No. of Enrolled in public Secondary Commercial Education in according to Education, governorate and Gender System for the academic year 2017/2018

Statement	%		Total الإجمالي			years 5 system نظام ٥ سنوات			years 3 system نظام ٣ سنوات			البيان
	نظام ٥ سنوات years 5 system	نظام ٣ سنوات years 3 system	Total / جملة	اناث/ Femal	Male / ذكور	Total / جملة	اناث/ Femal	Male / ذكور	Total / جملة	اناث/ Femal	Male / ذكور	
Total	5.7	94.3	751268	435723	315545	42944	19446	23498	708324	416277	292047	الإجمالي
Cairo	6.6	93.4	65182	37024	28158	4334	2240	2094	60848	34784	26064	القاهرة
Alexandria	6.2	93.8	25803	17409	8394	1609	1018	591	24194	16391	7803	الإسكندرية
Port Said	14.0	86.0	4455	3067	1388	624	86	538	3831	2981	850	بور سعيد
Sues	38.5	61.5	3692	2398	1294	1421	911	510	2271	1487	784	السويس
Damietta	3.6	96.4	8746	6274	2472	311	225	86	8435	6049	2386	دمياط
Dakahlia	4.7	95.3	40426	18941	21485	1904	613	1291	38522	18328	20194	الدقهلية
Sharkia	0.6	99.4	76680	37163	39517	483	272	211	76197	36891	39306	الشرقية
Kalyubia	13.8	86.2	52168	35283	16885	7200	3253	3947	44968	32030	12938	القليوبية
Kafr EL-sheikh	2.0	98.0	37630	20813	16817	744	151	593	36886	20662	16224	كفر الشيخ
Gharbia	5.6	94.4	35892	21429	14463	2013	843	1170	33879	20586	13293	الغربية
Menoufia	6.6	93.4	29144	17428	11716	1934	1237	697	27210	16191	11019	المنوفية
Behera	0.9	99.1	26643	19954	6689	237	145	92	26406	19809	6597	البحيرة
Ismailia	9.7	90.3	7474	4753	2721	723	486	237	6751	4267	2484	الإسماعيلية
Giza	8.8	91.2	78619	36083	42536	6953	2492	4461	71666	33591	38075	الجيزة
Beni-Suef	5.7	94.3	17426	14347	3079	997	693	304	16429	13654	2775	بنى سويف
Fayoum	2.5	97.5	36216	16653	19563	922	429	493	35294	16224	19070	الفيوم
Menia	5.0	95.0	43513	31237	12276	2171	746	1425	41342	30491	10851	المنيا
Asyout	3.4	96.6	37874	25884	11990	1282	518	764	36592	25366	11226	أسيوط
Suhag	4.9	95.1	64919	34392	30527	3157	1036	2121	61762	33356	28406	سوهاج
Qena	6.9	93.1	24994	15392	9602	1731	880	851	23263	14512	8751	قنا
Luxor	2.1	97.9	10410	7010	3400	221	132	89	10189	6878	3311	الأقصر
Aswan	11.5	88.5	11093	7620	3473	1276	686	590	9817	6934	2883	أسوان
Red Sea	20.9	79.1	2926	1475	1451	611	339	272	2315	1136	1179	البحر الأحمر
ElWdi El Gidid	-	100.0	768	483	285	-	-	-	768	483	285	الوادي الجديد
Matrouh	-	100.0	3999	884	3115	-	-	-	3999	884	3115	مطروح
North Sinai	2.2	97.8	3835	1966	1869	86	15	71	3749	1951	1798	شمال سيناء
South Sinai	-	100.0	741	361	380	-	-	-	741	361	380	جنوب سيناء

جدول رقم (٥٢) التوزيع النسبي لأعداد المقيدين بالتعليم الثانوي التجاري (عام - فندقي) وفقاً لشعب التخصص والنوع للعام الدراسي ٢٠١٧/٢٠١٨

Table (52) Percentage Distribution of Enrolled Students in Secondary Commercial Education (public - Hotel) According to the People of Specialization devisions and Gender for the Academic Year 2017/2018

Statement	%			الأعداد Numbers			البيان
	Total / جملة	Femal / اناث	Male / ذكور	Total / جملة	Femal / اناث	Male / ذكور	
Total	100	58.0	42.0	751268	435723	315545	الإجمالي
Management and secretarial	12.3	65.4	34.6	92392	60430	31962	إدارة وسكرتارية
Marketing and financial market	12.1	63.8	36.2	90562	57751	32811	تسويق وسوق مال
Insurance	5.4	64.3	35.7	40662	26140	14522	تأمينات
General Trading Division	52.5	59.2	40.8	394467	233399	161068	شعبة عامة تجارية
Ports and marine services	0.2	54.8	45.2	1867	1023	844	موانى وخدمات بحرية
Legal Affairs	8.9	54.1	45.9	67049	36261	30788	شئون قانونية
Purchases and Stores	=	57.9	42.1	19	11	8	مشتريات ومخازن
kitchen	2.4	22.0	78.0	17906	3939	13967	مطبخ
Resturant	1.4	28.7	71.3	10292	2955	7337	مطعم
Internal supervision	0.4	38.7	61.3	2937	1137	1800	إشراف داخلي
Touristic services and guidance	0.7	56.1	43.9	5147	2888	2259	خدمات وإرشاد سياحي
public hotel division	3.7	35.0	65.0	27968	9789	18179	شعبة عامة فندقية

Table (53) No. of enrolled students in agricultural secondary education according to education, system governirate and gender for the academic year 2017/2018

Statement	%		الإجمالى Total			نظام ٥ سنوات years 5 system			نظام ٣ سنوات years 3 system			البيان
	نظام ٥ سنوات years 5 system	نظام ٣ سنوات years 3 system	جمله/ Total	اناث/ Femal	ذكور/ Male	جمله/ Total	اناث/ Femal	ذكور/ Male	جمله/ Total	اناث/ Femal	ذكور/ Male	
Total	0.7	99.3	215638	34353	181285	1472	200	1272	214166	34153	180013	الإجمالى
Alexandria	-	100.0	4546	368	4178	-	-	-	4546	368	4178	الإسكندرية
Port Said	-	100.0	804	199	605	-	-	-	804	199	605	بور سعيد
Sues	-	100.0	782	250	532	-	-	-	782	250	532	السويس
Damietta	-	100.0	2061	972	1089	-	-	-	2061	972	1089	دمياط
Dakahlia	-	100.0	10416	2045	8371	-	-	-	10416	2045	8371	الدقهلية
Sharkia	-	100.0	15181	6459	8722	-	-	-	15181	6459	8722	الشرقية
Kalyubia	4.3	95.7	11716	271	11445	508	195	313	11208	76	11132	القليوبية
Kafr EL-sheikh	0.3	99.7	12954	7503	5451	33	5	28	12921	7498	5423	كفر الشيخ
Gharbia	-	100.0	8335	3587	4748	-	-	-	8335	3587	4748	الغربية
Menoufia	-	100.0	9032	3248	5784	-	-	-	9032	3248	5784	المنوفية
Behera	-	100.0	13878	752	13126	-	-	-	13878	752	13126	البحيرة
Ismailia	8.6	91.4	8831	1818	7013	756	-	756	8075	1818	6257	الإسماعيلية
Giza	-	100.0	5535	1373	4162	-	-	-	5535	1373	4162	الجيزة
Beni-Suef	-	100.0	10838	-	10838	-	-	-	10838	-	10838	بنى سويف
Fayoum	-	100.0	13601	-	13601	-	-	-	13601	-	13601	الفيوم
Menia	-	100.0	30733	-	30733	-	-	-	30733	-	30733	المنيا
Asyout	-	100.0	15294	2650	12644	-	-	-	15294	2650	12644	أسيوط
Suhag	-	100.0	7573	215	7358	-	-	-	7573	215	7358	سوهاج
Qena	0.9	99.1	18378	716	17662	158	-	158	18220	716	17504	قنا
Luxor	-	100.0	6324	443	5881	-	-	-	6324	443	5881	الأقصر
Aswan	0.5	99.5	3351	113	3238	17	-	17	3334	113	3221	أسوان
Red Sea	-	100.0	24	-	24	-	-	-	24	0	24	البحر الاحمر
ElWdi El Gidid	-	100.0	2140	853	1287	-	-	-	2140	853	1287	الوادى الجديد
Matrouh	-	100.0	1689	293	1396	-	-	-	1689	293	1396	مطروح
North Sinai	-	100.0	1318	139	1179	-	-	-	1318	139	1179	شمال سيناء
South Sinai	-	100.0	304	86	218	-	-	-	304	86	218	جنوب سيناء

جدول رقم (٥٤) التوزيع النسبي لاعداد المقيدين بالتعليم الثانوى الزراعى وفقاً لشعب التخصص والنوع للعام الدراسى ٢٠١٧/٢٠١٨

Table (54) Relative Distribution of the Number of Enrolled students in Secondary Agricultural Education according to Specialization devisions and Gender for the Academic Year 2017/2018

Statement	%			Numbers الأعداد			البيان
	Total / جملة	Femal / اناث	Male / ذكور	Total / جملة	Femal / اناث	Male / ذكور	
Total	100	15.9	84.1	215638	34353	181285	الإجمالى
Animal Production	10.0	10.9	89.1	21623	2357	19266	الإنتاج الحيوانى
Food processing	12.6	28.1	71.9	27078	7611	19467	التصنيع الغذائى
Agricultural mechanization and land reclamation	7.1	13.2	86.8	15251	2019	13232	الميكنة الزراعية وإستصلاح الاراضى
Crops	9.9	10.6	89.4	21307	2267	19040	المحاصيل
Preparation of field teachers and laboratory plants	32.6	14.2	85.8	70375	10022	60353	إعداد معلمى المجال وإمناء المعامل
public Division	27.8	16.8	83.2	60004	10077	49927	شعبة عامة

Table (55) No. of enrolled in agricultural secondary education according to specialization divisions and governorate for the academic year 2017/2018

Statement	الإجمالى Total	شعبة عامة General Division	إعداد معلمى المجال وإمناءالمعامل Preparation of field teachers and laboratory plants	الخاصيل Crops	الميكنة الزراعية واستصلاح الأراضى Agricultural mechanization and land reclamation	التصنيع الغذائى Food processing	الإنتاج الحيوانى Animal Production	البيان
Total	215638	60004	70375	21307	15251	27078	21623	الإجمالى
Alexandria	4546	2649	317	136	254	723	467	الإسكندرية
Port Said	804	343	-	113	-	230	118	بورسعيد
Sues	782	304	240	29	-	194	15	السويس
Damietta	2061	1125	109	129	105	463	130	دمياط
Dakahlia	10416	2925	4925	607	314	987	658	الدقهلية
Sharkia	15181	3684	4712	1745	1167	2126	1747	الشرقية
Kalyubia	11716	2591	4832	675	354	1972	1292	القليوبية
Kafr EL-sheikh	12954	3770	2505	1350	1192	2254	1883	كفر الشيخ
Gharbia	8335	3177	1711	775	735	994	943	الغربية
Menoufia	9032	3325	1598	1285	472	1460	892	المنوفية
Behera	13878	4966	2829	2110	818	1529	1626	البحيرة
Ismailia	8831	2352	2825	925	907	943	879	الإسماعيلية
Giza	5535	1829	430	525	328	1983	440	الجيزة
Beni-Suef	10838	3133	3483	1116	889	1050	1167	بنى سويف
Fayoum	13601	1689	7693	1024	885	1345	965	الفيوم
Menia	30733	6611	14461	2818	1936	2160	2747	المنيا
Asyout	15294	4191	6465	1102	744	1367	1425	أسيوط
Suhag	7573	1222	3286	848	648	766	803	سوهاج
Qena	18378	5168	4305	2359	1878	2316	2352	قنا
Luxor	6324	2574	400	712	637	1437	564	الأقصر
Aswan	3351	995	1259	366	196	313	222	أسوان
Red Sea	24	-	-	24	-	-	-	البحر الاحمر
ElWdi El Gidid	2140	618	491	127	583	197	124	الوادى الجديد
Matrouh	1689	96	1304	289	-	-	-	مطروح
North Sinai	1318	585	117	94	133	225	164	شمال سيناء
South Sinai	304	82	78	24	76	44	-	جنوب سيناء

ثالثاً : أعداد خريجي التعليم الفني وفقاً لنظام التعليم

(٣ ، ٥ سنوات) وشعب التخصص

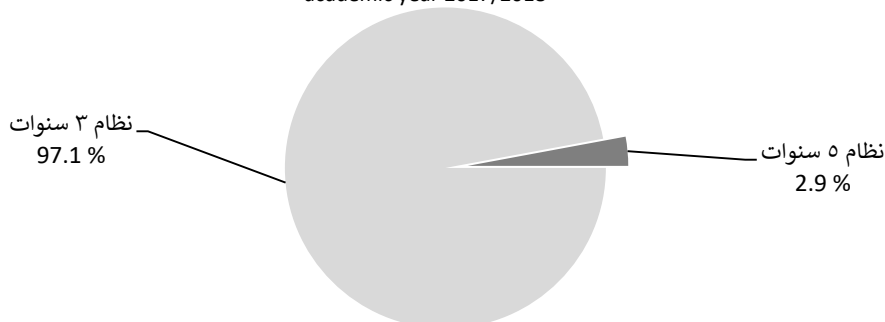
Third: Number of technical education graduates according to education system (3, 5) years) and specialization divisions

Table (56) No. of graduates of industrial secondary education according to education, system governorate and gender for the academic year 2017/2018

Statement	%		Total الإجمالي			years 5 system نظام ٥ سنوات			years 3 system نظام ٣ سنوات			البيان
	نظام ٥ سنوات years 5 system	نظام ٣ سنوات years 3 system	Total جملة	اناث/ Femal	ذكور/ Male	جملة/ Total	اناث/ Femal	ذكور/ Male	جملة/ Total	اناث/ Femal	ذكور/ Male	
Total	2.9	97.1	241007	90413	150594	7032	887	6145	233975	89526	144449	الإجمالي
Cairo	10.1	89.9	17442	6088	11354	1766	253	1513	15676	5835	9841	القاهرة
Alexandria	9.8	90.2	8652	2171	6481	849	-	849	7803	2171	5632	الإسكندرية
Port Said	10.5	89.5	1919	559	1360	202	-	202	1717	559	1158	بور سعيد
Sues	10.0	90.0	3822	1469	2353	384	56	328	3438	1413	2025	السويس
Damietta	3.0	97.0	5231	1968	3263	155	-	155	5076	1968	3108	دمياط
Dakahlia	2.6	97.4	20039	9099	10940	517	172	345	19522	8927	10595	الدقهلية
Sharkia	2.5	97.5	18964	9222	9742	466	64	402	18498	9158	9340	الشرقية
Kalyubia	1.1	98.9	14308	4653	9655	164	-	164	14144	4653	9491	القليوبية
Kafr EL-sheikh	3.2	96.8	7459	2401	5058	240	-	240	7219	2401	4818	كفر الشيخ
Gharbia	2.2	97.8	12676	4794	7882	280	121	159	12396	4673	7723	الغربية
Menoufia	2.6	97.4	10384	3608	6776	272	63	209	10112	3545	6567	المنوفية
Behera	0.7	99.3	23534	10209	13325	165	-	165	23369	10209	13160	البحيرة
Ismailia	3.1	96.9	3640	1523	2117	112	-	112	3528	1523	2005	الإسماعيلية
Giza	-	100.0	14221	3513	10708	-	-	-	14221	3513	10708	الجيزة
Beni-Suef	1.1	98.9	6880	3265	3615	79	-	79	6801	3265	3536	بنى سويف
Fayoum	2.8	97.2	10578	4005	6573	298	-	298	10280	4005	6275	الفيوم
Menia	1.3	98.7	15279	7821	7458	198	-	198	15081	7821	7260	المنيا
Asyout	-	100.0	6955	1906	5049	-	-	-	6955	1906	5049	أسيوط
Suhag	2.0	98.0	13024	3839	9185	257	107	150	12767	3732	9035	سوهاج
Qena	2.5	97.5	9388	2817	6571	232	7	225	9156	2810	6346	قنا
Luxor	-	100.0	3123	1020	2103	-	-	-	3123	1020	2103	الأقصر
Aswan	2.8	97.2	7781	2903	4878	216	44	172	7565	2859	4706	أسوان
Rad Sea	4.7	95.3	1294	469	825	61	-	61	1233	469	764	البحر الأحمر
ElWdi El Gidid	-	100.0	877	282	595	-	-	-	877	282	595	الوادى الجديد
Matrouh	-	100.0	801	81	720	-	-	-	801	81	720	مطروح
North Sinai	5.0	95.0	2365	658	1707	119	-	119	2246	658	1588	شمال سيناء
South Sinai	-	100	371	70	301	-	-	-	371	70	301	جنوب سيناء

التوزيع النسبي لأعداد خريجي التعليم الثانوي الصناعي وفقاً لنظام التعليم للعام الدراسي ٢٠١٧/٢٠١٨

Percentage graduates of industrial secondary education distribution according to education system for the academic year 2017/2018



جدول رقم (٥٧) التوزيع النسبي لأعداد خريجي التعليم الثانوي الصناعي وفقاً لشعب التخصص والنوع للعام الدراسي ٢٠١٧/٢٠١٨

Table (57) Relative Distribution of Secondary Industrial Education Graduates According to the People of Specialization division and Gender for the Academic Year 2017/2018

Statement	%			Numbers الأعداد			البيان
	Total / جملة	Femal / اناث	Male / ذكور	Total / جملة	Femal / اناث	Male / ذكور	
Total	100	37.5	62.5	241007	90413	150594	الإجمالي
Architecture	11.0	-	100	26420	-	26420	المعمارية
electrical	23.1	34.7	65.3	55763	19345	36418	الكهربائية
Decorative	13.7	64.9	35.1	32964	21410	11554	الزخرفية
Histology	19.4	88.9	11.1	46817	41622	5195	النسيجية
Mechanical	11.5	9.8	90.2	27749	2717	25032	الميكانيكية
Metal Industries	1.8	11.6	88.4	4253	495	3758	الصناعات المعدنية
Wood	4.5	-	100.0	10815	-	10815	الحشبية
Electronic	0.6	16.7	83.3	1395	233	1162	الإلكترونية
Cooling and adaptation	8.2	22.5	77.5	19696	4439	15257	التبريد والتكيف
Vehicles	5.6	0.2	99.8	13399	28	13371	المركبات
Navy	0.5	-	100.0	1296	-	1296	البحرية
General Division	0.2	28.2	71.8	440	124	316	شعبة عامة

التوزيع النسبي لأعداد خريجي التعليم الثانوي الصناعي وفقاً للنوع للعام الدراسي ٢٠١٧/٢٠١٨

Percentage Distribution of the Number of Industrial Secondary Education Graduates by gender for the Academic Year 2017/2018

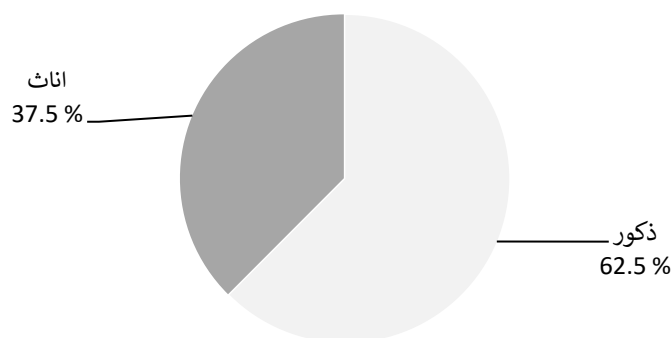


Table (58) No. of secondary industrial education graduates according to specialization Division and governorate for the academic year 2017/2018

Statement	الإجمالى Total	شعبة عامة General Division	البحرية Navy	المركبات Vehicles	التبريد والتكييف Cooling and adaptation	الالكترونية Electronic	الخشبية Wood	الصناعات المعدنية Metal Industries	الميكانيكية Mechanical	النسيجية Histology	الزخرفية Decorative	الكهربائية electrical	المعمارية Architecture	البيان
Total	241007	440	1296	13399	19696	1395	10815	4253	27749	46817	32964	55763	26420	الإجمالى
Cairo	17442	124	37	673	1409	277	737	626	2318	2573	2222	4410	2036	القاهرة
Alexandria	8652	-	223	434	715	220	232	149	1538	1207	662	2185	1087	الإسكندرية
Port Said	1919	-	219	55	108	79	129	86	215	289	174	348	217	بور سعيد
Sues	3822	-	195	270	149	22	93	-	493	547	608	1198	247	السويس
Damietta	5547	316	135	227	299	-	418	389	411	1138	854	1157	203	دمياط
Dakahlia	19723	-	161	1036	1034	60	642	191	1845	4876	3551	4653	1674	الدقهلية
Sharkia	18964	-	-	1196	2876	243	424	105	2430	4323	1661	3773	1933	الشرقية
Kalyubia	14308	-	-	878	1306	15	627	172	1985	2385	1470	4065	1405	القليوبية
Kafr EL-sheikh	7459	-	-	875	373	50	290	79	817	1084	875	1958	1058	كفر الشيخ
Gharbia	12676	-	-	875	745	22	559	236	1338	3484	910	2756	1751	الغربية
Menoufia	10384	-	-	219	828	63	263	-	1203	2209	804	2898	1897	المنوفية
Behera	23534	-	27	1104	1226	-	923	966	2418	5283	2361	5332	3894	البحيرة
Ismailia	3640	-	112	322	471	123	83	-	457	374	315	1091	292	الإسماعيلية
Giza	14221	-	-	394	1615	71	469	667	2704	1845	1980	3747	729	الجيزة
Beni-Suef	6880	-	-	593	729	-	187	131	436	1293	933	1835	743	بنى سويف
Fayoum	10578	-	-	1044	813	-	409	-	1474	2297	1559	1932	1050	الفيوم
Menia	15326	-	-	1122	962	35	391	-	1913	4129	4348	2041	385	المنيا
Asyout	6955	-	-	361	400	-	940	119	458	1083	922	1804	868	أسيوط
Suhag	13024	-	-	545	1291	15	869	234	655	2151	2205	2566	2493	سوهاج
Qena	9341	-	-	352	774	63	723	-	1116	1468	1640	1783	1422	قنا
Luxor	3123	-	59	18	243	-	612	-	297	599	544	567	184	الأقصر
Aswan	7781	-	12	314	791	37	404	41	691	1517	1494	2059	421	أسوان
Red Sea	1294	-	35	102	103	-	70	-	160	189	260	375	-	البحر الأحمر
ElWdi El Gidid	877	-	-	39	103	-	37	-	56	155	182	192	113	الوادى الجديد
Matrouh	801	-	-	76	105	-	73	-	131	47	34	238	97	مطروح
North Sinai	2365	-	50	234	150	-	178	62	145	246	383	716	201	شمال سيناء
South Sinai	371	-	31	41	78	-	33	-	45	26	13	84	20	جنوب سيناء

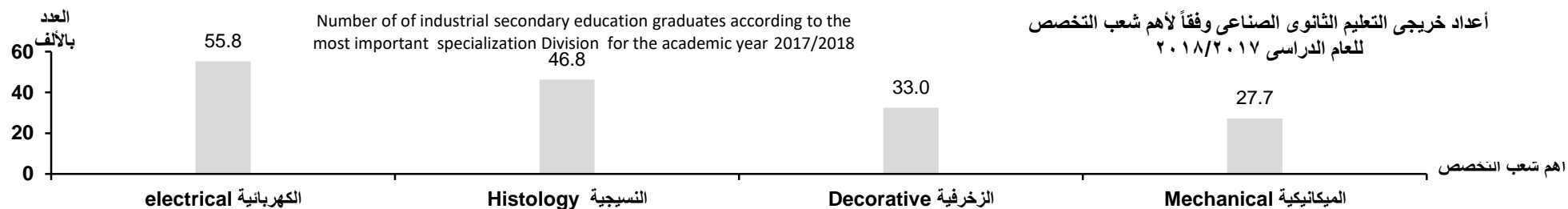


Table (59) No. of secondary education graduates (public / hotel) according to education system, governorate and gender for the academic year 2017/2018

Statement	%		الإجمالى Total			نظام ٥ سنوات years 5 system			نظام ٣ سنوات years 3 system			البيان
	نظام ٥ سنوات years 5 system	نظام ٣ سنوات years 3 system	جملة / Total	اناث / Femal	ذكور / Male	جملة / Total	اناث / Femal	ذكور / Male	جملة / Total	اناث / Femal	ذكور / Male	
Total	3.5	96.5	189872	117002	72870	6706	2776	3930	183166	114226	68940	الإجمالى
Cairo	3.5	96.5	18345	10570	7775	648	285	363	17697	10285	7412	القاهرة
Alexandria	4.9	95.1	6679	4527	2152	327	185	142	6352	4342	2010	الإسكندرية
Port Said	12.8	87.2	1266	927	339	162	20	142	1104	907	197	بور سعيد
Sues	24.9	75.1	811	543	268	202	128	74	609	415	194	السويس
Damietta	4.5	95.5	2450	1807	643	110	96	14	2340	1711	629	دمياط
Dakahlia	2.2	97.8	9489	4688	4801	210	87	123	9279	4601	4678	الدقهلية
Sharkia	0.3	99.7	19468	11104	8364	61	19	42	19407	11085	8322	الشرقية
Kalyubia	7.1	92.9	14915	10573	4342	1062	381	681	13853	10192	3661	القليوبية
Kafr EL-sheikh	1.7	98.3	9316	5737	3579	160	47	113	9156	5690	3466	كفر الشيخ
Gharbia	3.2	96.8	8106	5242	2864	259	94	165	7847	5148	2699	الغربية
Menoufia	3.7	96.3	7430	4909	2521	275	190	85	7155	4719	2436	المنوفية
Behera	0.5	99.5	6374	4731	1643	34	18	16	6340	4713	1627	البحيرة
Ismailia	5.0	95.0	2005	1316	689	101	67	34	1904	1249	655	الإسماعيلية
Giza	5.4	94.6	19901	9702	10199	1066	359	707	18835	9343	9492	الجيزة
Beni-Suef	4.9	95.1	4320	3082	1238	212	140	72	4108	2942	1166	بنى سويف
Fayoum	3.3	96.7	6481	3967	2514	217	82	135	6264	3885	2379	الفيوم
Menia	4.7	95.3	7752	6593	1159	363	63	300	7389	6530	859	المنيا
Asyout	2.3	97.7	11081	7218	3863	250	132	118	10831	7086	3745	أسيوط
Suhag	1.9	98.1	17918	9927	7991	340	48	292	17578	9879	7699	سوهاج
Qena	2.3	97.7	6523	4275	2248	147	95	52	6376	4180	2196	قنا
Luxor	-	100.0	3357	2308	1049	-	-	-	3357	2308	1049	الأقصر
Aswan	11.4	88.6	2615	1723	892	298	145	153	2317	1578	739	أسوان
Red Sea	19.2	80.8	814	407	407	156	86	70	658	321	337	البحر الأحمر
ElWdi El Gidid	-	100.0	268	196	72	-	-	-	268	196	72	الوادى الجديد
Matrouh	-	100.0	980	270	710	-	-	-	980	270	710	مطروح
North Sinai	4.4	95.6	1039	568	471	46	9	37	993	559	434	شمال سيناء
South Sinai	-	100.0	169	92	77	-	-	-	169	92	77	جنوب سيناء

التوزيع النسبى لأعداد خريجي التعليم الثانوي التجاري (عام - فندقى) وفقاً لنظام التعليم للعام الدراسى ٢٠١٧/٢٠١٨

Percentage Distribution of Number of Commercial Secondary Education Graduates (public - Hotel) According to the Education System for the Academic Year 2017/2018

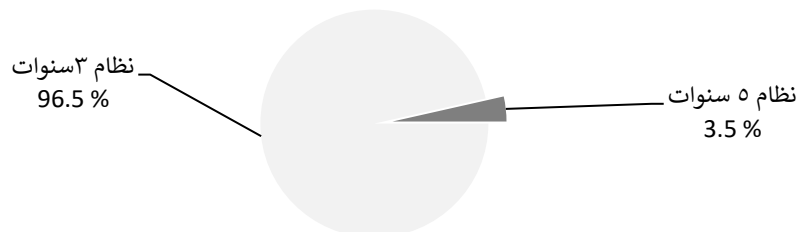


Table (60) Percentage Distribution of Number Graduates of Secondary Commercial Education (public / Hotel) According to Specialization division and Gender for the Academic Year 2017/2018

Statement	%			Numbers الأعداد			البيان
	Total / جملة	Femal / اناث	Male / ذكور	Total / جملة	Femal / اناث	Male / ذكور	
Total	100	61.6	38.4	189872	117002	72870	الإجمالى
Management and secretarial	29.4	66.7	33.3	55795	37192	18603	إدارة وسكرتارية
Marketing and financial market	26.1	70.2	29.8	49577	34782	14795	تسويق وسوق مال
Insurance	11.0	70.2	29.8	20978	14725	6253	تأمينات
General Trading Division	1.3	48.8	51.2	2529	1234	1295	شعبة عامة تجارية
Ports and marine services	0.1	48.6	51.4	222	108	114	موانى وخدمات بحرية
Legal Affairs	21.0	54.3	45.7	39967	21714	18253	شئون قانونية
Legal Affairs	1.2	56.1	43.9	2293	1286	1007	شئون فندقية
kitchen	4.2	17.5	82.5	7987	1394	6593	مطبخ
Resturant	3.3	35.4	64.6	6242	2209	4033	مطعم
Internal supervision	0.8	50.3	49.7	1466	738	728	إشراف داخلى
Touristic services and guidance	1.5	57.5	42.5	2816	1620	1196	خدمات وإرشاد سياحى

Table (61) No. of Secondary Commercial Education Graduates (public) according to specialization division, governorater for the academic year

2017/2018

Statement	Total الإجمالى	شئون فندقية	General شعبة عامة Division	موانى وخدمات بحرية Ports and marine services	إدارة وسكرتارية Management and secretarial	تسويق وسوق مال ومصارف Marketing and financial market and banks	تأمينات Insurance	شئون قانونية Legal Affairs	البيان
Total	171361	2293	2529	222	55795	49577	20978	39967	الإجمالى
Cairo	14166	332	138	22	4791	5525	1789	1569	القاهرة
Alexandria	6049	96	59	23	2276	1653	1330	612	الإسكندرية
Port Said	1124	53	57	52	359	383	106	114	بور سعيد
Sues	730	54	28	62	160	214	96	116	السويس
Damietta	2351	63	16	31	747	580	389	525	دمياط
Dakahlia	9046	58	26	-	3955	3655	381	971	الدقهلية
Sharkia	19371	45	12	2	4219	5993	422	8678	الشرقية
Kalyubia	10844	267	530	-	2500	3920	1241	2386	القليوبية
Kafr EL-sheikh	8892	-	-	-	2846	2516	690	2840	كفر الشيخ
Gharbia	6487	86	71	-	2264	1639	1064	1363	الغربية
Menoufia	7327	216	59	-	2466	2082	1133	1371	المنوفية
Behera	6297	10	24	-	2536	1759	613	1355	البحيرة
Ismailia	1896	37	34	30	674	520	234	367	الإسماعيلية
Giza	15618	253	561	-	4252	5093	1726	3733	الجيزة
Beni-Suef	4178	97	115	-	999	929	752	1286	بنى سويف
Fayoum	6227	82	127	-	1980	1061	715	2262	الفيوم
Menia	7536	120	168	-	1933	1642	1923	1750	المنيا
Asyout	10988	136	114	-	3243	3522	2215	1758	أسيوط
Suhag	17552	96	44	-	8128	3835	1915	3534	سوهاج
Qena	6523	-	147	-	1817	1324	1453	1782	قنا
Luxor	3130	-	-	-	852	963	714	601	الأقصر
Aswan	2330	119	125	-	1612	135	-	339	أسوان
Red Sea	410	73	74	-	145	91	27	-	البحر الأحمر
ElWdi El Gidid	268	-	-	-	160	81	-	27	الوادى الجديد
Matrouh	934	-	-	-	296	299	1	338	مطروح
North Sinai	931	-	-	-	585	70	49	227	شمال سيناء
South Sinai	156	-	-	-	-	93	-	63	جنوب سيناء

Table (62) No. of secondary commercial education graduates (hotel) according to specialization division, governorate for the academic year 2017/2018

Statement	الإجمالي Total	خدمات وإرشاد سياحي Touristic services and guidance	إشراف داخلي Internal supervision	مطعم Resturant	مطبخ kitchen	البيان
Total	18511	2816	1466	6242	7987	الإجمالي
Cairo	4179	817	293	1483	1586	القاهرة
Alexandria	630	173	15	262	180	الإسكندرية
Port Said	142	36	12	47	47	بور سعيد
Sues	81	-	-	60	21	السويس
Damietta	99	-	33	33	33	دمياط
Dakahlia	443	-	92	241	110	الدقهلية
Sharkia	97	22	20	25	30	الشرقية
Kalyubia	4071	553	100	977	2441	القليوبية
Kafr EL-sheikh	424	-	88	169	167	كفر الشيخ
Gharbia	1619	254	138	496	731	الغربية
Menoufia	103	-	-	56	47	المنوفية
Behera	77	-	47	-	30	البحيرة
Ismailia	109	20	35	22	32	الإسماعلية
Giza	4283	848	165	1551	1719	الجيزة
Beni-Suef	142	24	14	53	51	بنى سويف
Fayoum	254	-	73	91	90	الفيوم
Menia	216	-	60	91	65	المنيا
Asyout	93	-	25	41	27	اسيوط
Suhag	366	-	112	131	123	سوهاج
Luxor	227	26	62	56	83	الأقصر
Aswan	285	29	45	130	81	أسوان
Red Sea	404	-	17	164	223	البحر الأحمر
Matrouh	46	14	6	11	15	مطروح
North Sinai	108	-	14	47	47	شمال سيناء
South Sinai	13	-	-	5	8	جنوب سيناء

Table (63) No. of agricultural secondary education graduates according to education system, governorate and gender for the academic year 2017/2018

Statement	%		الإجمالى Total			نظام ٥ سنوات years 5 system			نظام ٣ سنوات years 3 system			البيان
	نظام ٥ سنوات years 5 system	نظام ٣ سنوات years 3 system	جمله / Total	اناث/ Femal	ذكور/ Male	جمله/ Total	اناث/ Femal	ذكور/ Male	جمله/ Total	اناث/ Femal	ذكور/ Male	
Total	0.6	99.4	55526	11082	44444	328	17	311	55198	11065	44133	الإجمالى
Alexandria	-	100.0	805	91	714	-	-	-	805	91	714	الإسكندرية
Port Said	-	100.0	237	49	188	-	-	-	237	49	188	بور سعيد
Sues	-	100.0	202	58	144	-	-	-	202	58	144	السويس
Damietta	-	100.0	462	297	165	-	-	-	462	297	165	دمياط
Dakahlia	-	100.0	1508	427	1081	-	-	-	1508	427	1081	الدقهلية
Sharkia	-	100.0	5025	2171	2854	-	-	-	5025	2171	2854	الشرقية
Kalyubia	0.9	99.1	4445	14	4431	38	14	24	4407	-	4407	القليوبية
Kafr EL-sheikh	0.5	99.5	3969	2343	1626	19	3	16	3950	2340	1610	كفر الشيخ
Gharbia	-	100.0	2213	1136	1077	-	-	-	2213	1136	1077	الغربية
Menoufia	-	100.0	3357	1242	2115	-	-	-	3357	1242	2115	المنوفية
Behera	-	100.0	2508	192	2316	-	-	-	2508	192	2316	البحيرة
Ismailia	11.1	88.9	2116	426	1690	235	-	235	1881	426	1455	الإسماعيلية
Giza	-	100.0	1765	458	1307	-	-	-	1765	458	1307	الجيزة
Beni-Suef	-	100.0	1866	-	1866	-	-	-	1866	-	1866	بنى سويف
Fayoum	-	100.0	3207	1	3206	-	-	-	3207	1	3206	الفيوم
Menia	-	100.0	6580	-	6580	-	-	-	6580	-	6580	المنيا
Asyout	-	100.0	5544	1273	4271	-	-	-	5544	1273	4271	أسيوط
Suhag	-	100.0	2061	79	1982	-	-	-	2061	79	1982	سوهاج
Qena	0.6	99.4	3835	250	3585	22	-	22	3813	250	3563	قنا
Luxor	-	100.0	1691	97	1594	-	-	-	1691	97	1594	الأقصر
Aswan	2.7	97.3	527	38	489	14	-	14	513	38	475	أسوان
ElWdi El Gidid	-	100.0	639	269	370	-	-	-	639	269	370	الوادى الجديد
Matrouh	-	100.0	489	106	383	-	-	-	489	106	383	مطروح
North Sinai	-	100.0	402	31	371	-	-	-	402	31	371	شمال سيناء
South Sinai	-	100.0	73	34	39	-	-	-	73	34	39	جنوب سيناء

التوزيع النسبى لأعداد خريجي التعليم الثانوى الزراعى وفقاً لنظام التعليم للعام الدراسى ٢٠١٧/٢٠١٨

Relative distribution of number of of agricultural secondary education graduates according to education system for the academic year 2017/2018




Table (64) No. of agricultural secondary education graduates according to specialization dividion, governorate and gender for the academic year 2017/2018

Statement	الإجمالي Total			إعداد معلمى المجال وأمناء المعامل Preparation of field teachers and laboratory secretaries			محاصيل Crops			مكنة زراعية واستصلاح أراضى Agricultural Mechanization and Land Reclamation			تصنيع غذائى Agricultural processing			إنتاج حيوانى animal production			البيان
	جملة/ Total	اناث/ Femal	ذكور/ Male	جملة/ Total	اناث/ Femal	ذكور/ Male	جملة/ Total	اناث/ Femal	ذكور/ Male	جملة/ Total	اناث/ Femal	ذكور/ Male	جملة/ Total	اناث/ Femal	ذكور/ Male	جملة/ Total	اناث/ Femal	ذكور/ Male	
	Total	55526	11082	44444	8314	2368	5946	12719	1779	10940	7548	1053	6495	13985	4322	9663	12960	1560	
Alexandria	805	91	714	75	1	74	46	-	46	88	1	87	374	89	285	222	-	222	الإسكندرية
Port Said	237	49	188	-	-	-	40	-	40	-	-	-	49	49	-	148	-	148	بور سعيد
Sues	202	58	144	-	-	-	58	-	58	-	-	-	109	58	51	35	-	35	السويس
Damietta	462	297	165	54	43	11	77	51	26	51	51	-	226	152	74	54	-	54	دمياط
Dakahlia	1508	427	1081	287	114	173	381	73	308	137	37	100	449	169	280	254	34	220	الدقهلية
Sharkia	5025	2171	2854	902	436	466	1158	470	688	652	243	409	1092	644	448	1221	378	843	الشرقية
Kalyubia	4445	14	4431	798	-	798	669	-	669	201	-	201	1145	14	1131	1632	-	1632	القليوبية
Kafr EL-sheikh	3969	2343	1626	703	475	228	650	311	339	467	315	152	1080	661	419	1069	581	488	كفر الشيخ
Gharbia	2213	1136	1077	479	258	221	383	162	221	331	191	140	566	299	267	454	226	228	الغربية
Menoufia	3357	1242	2115	644	437	207	888	131	757	282	-	282	956	643	313	587	31	556	المنوفية
Behera	2508	192	2316	311	117	194	789	33	756	309	-	309	411	42	369	688	-	688	البحيرة
Ismailia	2116	426	1690	136	60	76	780	23	757	302	27	275	356	316	40	542	-	542	الإسماعيلية
Giza	1765	458	1307	173	37	136	436	119	317	178	48	130	718	254	464	260	-	260	الجيزة
Beni-Suef	1866	-	1866	268	-	268	378	-	378	307	-	307	342	-	342	571	-	571	بنى سويف
Fayoum	3207	1	3206	356	-	356	711	-	711	533	1	532	1128	-	1128	479	-	479	الفيوم
Menia	6580	-	6580	1277	-	1277	1435	-	1435	1118	-	1118	1228	-	1228	1522	-	1522	المنيا
Asyout	5544	1273	4271	934	221	713	1209	211	998	805	42	763	1126	498	628	1470	301	1169	أسيوط
Suhag	2061	79	1982	387	23	364	468	28	440	330	-	330	446	28	418	430	-	430	سوهاج
Qena	3835	250	3585	361	70	291	1015	24	991	811	-	811	881	156	725	767	-	767	قنا
Luxor	1691	97	1594	26	11	15	291	1	290	326	3	323	796	81	715	252	1	251	الأقصر
Aswan	527	38	489	26	18	8	157	-	157	44	-	44	201	20	181	99	-	99	أسوان
ElWdi El Gidid	639	269	370	116	46	70	145	26	119	207	86	121	111	111	-	60	-	60	الوادى الجديد
Matrouh	489	106	383	-	-	-	489	106	383	-	-	-	-	-	-	-	-	-	مطروح
North Sinai	402	31	371	-	-	-	55	4	51	51	4	47	152	15	137	144	8	136	شمال سيناء
South Sinai	73	34	39	1	1	-	11	6	5	18	4	14	43	23	20	-	-	-	جنوب سيناء

الفصل السادس

أعداد المعاهد - الفصول - التلاميذ - المدرسين بالتعليم الأزهرى

للعام الدراسى ٢٠١٧/٢٠١٨

Chapter six

Number of Institutes, Classes, students, Teachers Al Azhar
Educational during 2017/2018

أولاً : أعداد المعاهد - الفصول - التلاميذ - المدرسين وفقاً للمحافظة والنوع

First: Numbers of Institutes Classes Students Teachers according to
governorate and gender

جدول رقم (٦٥) أعداد المعاهد والفصول والتلاميذ والمدرسين لمرحلة ما قبل الإبتدائي الأزهرى وفقاً للمحافظة والنوع للعام الدراسى ٢٠١٧/٢٠١٨

Table (65) No. of Institutes, Classes, Students and Teachers for pre-primary Al-Azhari accordance governorate and gender for the academic year 2017/2018

Statement	%		No. of teacher اعداد المدرسين			No. of students أعداد التلاميذ			اعداد الفصول No. of classes	اعداد المعاهد No. Of Institutes	البيان
	المدرسين teacher	التلاميذ students	جملة/ Total	اناث/ Femal	ذكور/ Male	جملة/ Total	اناث/ Femal	ذكور/ Male			
Total	100	100	2970	2717	253	75007	36804	38203	2431	932	الإجمالي
Cairo	30.2	22.5	898	895	3	16868	8577	8291	494	115	القاهرة
Alexandria	4.5	4.0	133	128	5	2999	1438	1561	78	24	الإسكندرية
Port Said	0.4	0.4	13	13	-	328	215	113	9	6	بور سعيد
Sues	0.8	1.5	23	22	1	1134	585	549	24	6	السويس
Damietta	2.5	3.0	74	74	-	2256	1114	1142	66	23	دمياط
Dakahlia	3.7	5.5	111	111	-	4151	1988	2163	194	88	الدقهلية
Sharkia	6.6	9.1	195	150	45	6791	3179	3612	219	94	الشرقية
Kalyubia	10.4	2.7	308	181	127	2010	943	1067	75	34	القليوبية
Kafr EL-sheikh	0.3	0.6	9	9	-	413	196	217	14	5	كفر الشيخ
Gharbia	0.6	2.2	17	16	1	1659	840	819	68	32	الغربية
Menoufia	4.2	4.4	125	125	-	3321	1617	1704	121	53	المنوفية
Behera	1.5	5.6	45	45	-	4237	2067	2170	160	91	البحيرة
Ismailia	1.8	2.2	52	52	-	1644	829	815	51	25	الإسماعيلية
Giza	10.1	8.3	301	290	11	6261	3148	3113	158	30	الجيزة
Beni-Suef	0.9	1.3	26	26	-	984	474	510	32	14	بنى سويف
Fayoum	3.0	1.7	90	66	24	1242	600	642	29	13	الفيوم
Menia	3.8	3.3	113	89	24	2501	1210	1291	70	23	المنيا
Asyout	4.4	4.8	130	122	8	3607	1702	1905	86	26	أسيوط
Suhag	2.8	5.8	83	82	1	4313	2039	2274	153	66	سوهاج
Qena	1.1	3.5	32	32	-	2601	1240	1361	85	39	قنا
Luxor	1.0	2.0	30	30	-	1531	773	758	61	31	الأقصر
Aswan	1.9	2.2	56	56	-	1619	787	832	59	28	أسوان
Red Sea	0.6	1.5	17	15	2	1093	533	560	27	9	البحر الأحمر
ElWdi El Gidid	1.2	0.4	37	37	-	323	167	156	43	22	الوادى الجديد
Matrouh	0.3	0.6	8	8	-	462	228	234	16	10	مطروح
North Sinai	0.5	0.4	16	16	-	274	140	134	19	15	شمال سيناء
South Sinai	0.9	0.5	28	27	1	385	175	210	20	10	جنوب سيناء

جدول رقم (٦٦) أعداد المعاهد والفصول والتلاميذ والمدرسين للمرحلة الابتدائية الأزهرية وفقاً للمحافظة والنوع للعام الدراسي ٢٠١٧/٢٠١٨

Table (66) No. of Institutes, Classes, Students and Teachers of the Azhar Primary Stage According to Governorate and Gender for the Academic Year 2017/2018

Statement	%		No. of teacher اعداد المدرسين			No. of students أعداد التلاميذ			اعداد الفصول No. of classes	اعداد المعاهد No. Of Institutes	البيان
	المدرسين teacher	التلاميذ students	جملة/ Total	اناث/ Femal	ذكور/ Male	جملة/ Total	اناث/ Femal	ذكور/ Male			
Total	100	100	76973	37156	39817	910579	429700	480879	29786	3589	الإجمالي
Cairo	7.8	7.6	5983	4007	1976	69339	35276	34063	1976	144	القاهرة
Alexandria	2.1	2.3	1646	1086	560	21277	10347	10930	571	54	الإسكندرية
Port Said	0.5	0.4	407	252	155	4048	2316	1732	123	15	بور سعيد
Sues	0.5	0.6	409	333	76	5526	2795	2731	156	16	السويس
Damietta	1.5	1.4	1149	659	490	12994	6312	6682	443	51	دمياط
Dakahlia	9.5	7.3	7323	4188	3135	66847	31776	35071	2529	320	الدقهلية
Sharkia	11.8	10.2	9107	4046	5061	93222	42201	51021	3335	435	الشرقية
Kalyubia	3.1	3.6	2419	1150	1269	32650	15608	17042	1025	130	القليوبية
Kafr EL-sheikh	5.4	4.4	4171	1622	2549	40162	17675	22487	1607	224	كفر الشيخ
Gharbia	9.7	6.1	7449	3879	3570	55258	25682	29576	2124	259	الغربية
Menoufia	5.1	3.6	3942	2157	1785	32786	15798	16988	1279	172	المنوفية
Behera	6.0	8.4	4647	1631	3016	76364	32545	43819	2293	278	البحيرة
Ismailia	1.4	1.6	1106	630	476	14228	6762	7466	578	85	الإسماعيلية
Giza	4.5	8.8	3429	1942	1487	79968	41900	38068	1855	161	الجيزة
Beni-Suef	1.9	3.2	1446	638	808	28782	12969	15813	845	113	بنى سويف
Fayoum	2.1	3.3	1591	503	1088	30048	14356	15692	819	96	الفيوم
Menia	3.1	4.4	2423	1069	1354	40203	18294	21909	1247	162	المنيا
Asyout	4.6	5.0	3519	1749	1770	45733	20982	24751	1346	137	أسيوط
Suhag	8.4	8.7	6490	2236	4254	78921	37167	41754	2391	280	سوهاج
Qena	4.1	4.5	3159	1266	1893	41008	19114	21894	1324	156	قنا
Luxor	1.7	1.3	1302	533	769	11491	5595	5896	431	55	الأقصر
Aswan	1.5	1.2	1160	511	649	10976	4916	6060	462	73	أسوان
Rad Sea	0.6	0.3	452	233	219	3149	1559	1590	119	15	البحر الأحمر
ElWdi El Gidid	0.6	0.2	481	275	206	1442	686	756	185	34	الوادي الجديد
Matrouh	0.8	0.8	578	190	388	7394	3619	3775	278	44	مطروح
North Sinai	0.9	0.5	676	209	467	4606	2387	2219	289	54	شمال سيناء
South Sinai	0.7	0.2	509	162	347	2157	1063	1094	156	26	جنوب سيناء

Table (67) No. of institutes, classes, students and teachers of Azhar preparatory stage of according to governorate and gender for the academic year 2017/2018

Statement	%		No. of teacher اعداد المدرسين			No. of students أعداد التلاميذ			اعداد الفصول No. of classes	اعداد المعاهد No. Of Institutes	البيان
	المدرسين teacher	التلاميذ students	جملة/ Total	اناث/ Femal	ذكور/ Male	جملة/ Total	اناث/ Femal	ذكور/ Male			
Total	100	100	45719	17818	27901	386552	172388	214164	13667	3399	الإجمالي
Cairo	8.7	5.7	3973	2323	1650	22074	11055	11019	777	138	القاهرة
Alexandria	2.0	1.7	898	460	438	6465	3029	3436	224	47	الإسكندرية
Port Said	0.5	0.4	218	112	106	1463	830	633	52	11	بور سعيد
Sues	0.4	0.4	180	133	47	1480	734	746	60	14	السويس
Damietta	1.8	1.4	818	356	462	5371	2710	2661	200	54	دمياط
Dakahlia	9.5	7.5	4332	1722	2610	28941	13631	15310	1199	344	الدقهلية
Sharkia	11.4	12.2	5226	1843	3383	47233	20321	26912	1649	443	الشرقية
Kalyubia	3.5	3.0	1621	629	992	11774	5532	6242	424	128	القليوبية
Kafr EL-sheikh	4.8	6.0	2172	767	1405	23230	9605	13625	756	164	كفر الشيخ
Gharbia	9.3	6.9	4268	1411	2857	26738	11894	14844	1034	238	الغربية
Menoufia	5.6	3.6	2565	1056	1509	13805	6430	7375	648	185	المنوفية
Behera	6.2	8.5	2851	957	1894	32827	12937	19890	1008	218	البحيرة
Ismailia	1.3	1.5	593	337	256	5651	2491	3160	210	63	الإسماعيلية
Giza	3.5	6.9	1622	622	1000	26745	14545	12200	693	166	الجيزة
Beni-Suef	2.1	3.3	949	399	550	12623	5343	7280	362	105	بنى سويف
Fayoum	1.8	2.7	834	408	426	10588	4795	5793	322	85	الفيوم
Menia	2.8	3.9	1294	526	768	14998	6210	8788	569	157	المنيا
Asyout	3.4	4.1	1561	594	967	15916	6498	9418	494	116	أسيوط
Suhag	9.7	10.3	4427	1383	3044	39887	17019	22868	1156	199	سوهاج
Qena	4.1	4.9	1854	538	1316	19046	8112	10934	617	139	قنا
Luxor	2.1	1.8	955	368	587	7052	3288	3764	276	69	الأقصر
Aswan	1.6	1.4	749	296	453	5356	2126	3230	242	74	أسوان
Red Sea	0.5	0.3	238	90	148	1041	509	532	68	22	البحر الأحمر
ElWdi El Gidid	0.7	0.3	333	161	172	1179	560	619	144	54	الوادى الجديد
Matrouh	0.5	0.6	241	81	160	2155	858	1297	133	43	مطروح
North Sinai	1.3	0.5	585	160	425	2013	915	1098	213	75	شمال سيناء
South Sinai	0.8	0.2	362	86	276	901	411	490	137	48	جنوب سيناء

جدول رقم (٦٨) أعداد المعاهد والفصول والتلاميذ والمدرسين للمرحلة الثانوية الأزهرية وفقاً للمحافظة والنوع للعام الدراسي ٢٠١٧/٢٠١٨

Table (68) No. of Institutes, Classes, Students and Teachers of Azhar High School According to Governorate and Gender for the Academic Year 2017/2018

Statement	%		No. of teacher اعداد المدرسين			No. of students أعداد التلاميذ			اعداد الفصول No. of classes	اعداد المعاهد No. Of Institutes	البيان
	المدرسين teacher	التلاميذ students	جملة/ Total	اناث/ Femal	ذكور/ Male	جملة/ Total	اناث/ Femal	ذكور/ Male			
Total	100	100	43060	14765	28295	373459	162260	211199	13259	2227	الإجمالي
Cairo	8.6	5.7	3714	1840	1874	21320	10903	10417	704	103	القاهرة
Alexandria	1.7	1.5	742	387	355	5521	2678	2843	179	28	الإسكندرية
Port Said	0.6	0.4	269	145	124	1440	832	608	59	10	بور سعيد
Sues	0.4	0.3	193	114	79	1179	640	539	47	11	السويس
Damietta	1.3	1.3	545	236	309	5031	2509	2522	207	37	دمياط
Dakahlia	10.8	8.6	4652	1792	2860	32072	14933	17139	1507	259	الدقهلية
Sharkia	11.6	14.6	5010	1524	3486	54440	22813	31627	1838	314	الشرقية
Kalyubia	3.5	3.1	1521	535	986	11437	5354	6083	433	74	القليوبية
Kafr EL-sheikh	5.6	7.8	2432	684	1748	29029	12031	16998	766	90	كفر الشيخ
Gharbia	10.5	6.7	4509	1457	3052	25158	11441	13717	1084	165	الغربية
Menoufia	6.2	3.7	2686	1057	1629	13964	6267	7697	732	129	المنوفية
Behera	5.6	7.3	2428	620	1808	27317	10182	17135	820	122	البحيرة
Ismailia	1.2	1.8	514	236	278	6625	2592	4033	210	37	الإسماعيلية
Giza	3.2	5.6	1384	489	895	20775	10721	10054	546	102	الجيزة
Beni-Suef	1.7	2.2	743	248	495	8212	3435	4777	276	60	بنى سويف
Fayoum	1.5	2.4	660	239	421	8811	3834	4977	231	45	الفيوم
Menia	2.9	3.3	1234	357	877	12359	4658	7701	428	84	المنيا
Asyout	3.8	3.3	1656	583	1073	12323	5301	7022	433	89	أسيوط
Suhag	6.7	9.1	2893	746	2147	33907	14051	19856	1021	144	سوهاج
Qena	4.5	6.2	1936	445	1491	23086	8823	14263	672	98	قنا
Luxor	2.6	2.1	1107	270	837	7859	3612	4247	321	53	الأقصر
Aswan	1.9	1.5	831	286	545	5656	2119	3537	243	44	أسوان
Red Sea	0.7	0.3	314	125	189	958	494	464	90	22	البحر الأحمر
ElWdi El Gidid	0.5	0.3	217	95	122	1048	481	567	81	18	الوادي الجديد
Matrouh	0.6	0.3	277	86	191	1205	428	777	84	25	مطروح
North Sinai	0.9	0.5	381	113	268	1769	703	1066	123	30	شمال سيناء
South Sinai	0.5	0.3	212	56	156	958	425	533	124	34	جنوب سيناء

Table (69) No. of students enrolled in Al-Azhari secondary according to division (scientific – literature – Islamic Division) and governorate for the academic year 2017/2018

Statement	%			Total الإجمالى			Islamic شعبة اسلامية Division			literary أدبى			scientific علمى			البيان
	اسلامية Islamic	أدبى literary	علمى scientific	Total /جمله	اناث/ Femal	ذكور/ Male	جمله/ Total	اناث/ Femal	ذكور/ Male	Total /جمله	Femal /اناث	ذكور/ Male	Total /جمله	اناث/ Femal	ذكور/ Male	
Total	0.2	65.9	34.0	373459	162260	211199	586	-	586	246003	107327	138676	126870	54933	71937	الإجمالى
Cairo	1.4	52.3	46.3	21320	10903	10417	294	-	294	11158	5941	5217	9868	4962	4906	القاهرة
Alexandria	0.8	53.3	45.9	5521	2678	2843	45	-	45	2942	1569	1373	2534	1109	1425	الإسكندرية
Port Said	-	63.5	36.5	1440	832	608	-	-	-	915	542	373	525	290	235	بور سعيد
Sues	-	60.8	39.2	1179	640	539	-	-	-	717	444	273	462	196	266	السويس
Damietta	-	56.7	43.3	5031	2509	2522	-	-	-	2854	1396	1458	2177	1113	1064	دمياط
Dakahlia	0.1	59.3	40.6	32072	14933	17139	32	-	32	19030	8820	10210	13010	6113	6897	الدقهلية
Sharkia	0.1	64.7	35.2	54440	22813	31627	47	-	47	35222	14695	20527	19171	8118	11053	الشرقية
Kalyubia	-	62.0	38.0	11437	5354	6083	-	-	-	7091	3462	3629	4346	1892	2454	القليوبية
Kafr EL-sheikh	-	60.0	40.0	29029	12031	16998	-	-	-	17409	7312	10097	11620	4719	6901	كفر الشيخ
Gharbia	-	52.4	47.6	25158	11441	13717	-	-	-	13181	5984	7197	11977	5457	6520	الغربية
Menoufia	-	62.2	37.8	13964	6267	7697	-	-	-	8689	3887	4802	5275	2380	2895	المنوفية
Behera	-	55.8	44.2	27317	10182	17135	-	-	-	15249	5684	9565	12068	4498	7570	البحيرة
Ismailia	-	77.3	22.7	6625	2592	4033	-	-	-	5120	1982	3138	1505	610	895	الإسماعيلية
Giza	-	66.1	33.9	20775	10721	10054	-	-	-	13735	7271	6464	7040	3450	3590	الجيزة
Beni-Suef	0.5	74.4	25.1	8212	3435	4777	43	-	43	6106	2510	3596	2063	925	1138	بنى سويف
Fayoum	-	77.2	22.8	8811	3834	4977	-	-	-	6802	3016	3786	2009	818	1191	الفيوم
Menia	-	82.9	17.1	12359	4658	7701	-	-	-	10244	3905	6339	2115	753	1362	المنيا
Asyout	0.3	82.7	17.0	12323	5301	7022	31	-	31	10197	4384	5813	2095	917	1178	أسيوط
Suhag	-	82.3	17.7	33907	14051	19856	-	-	-	27897	11934	15963	6010	2117	3893	سوهاج
Qena	0.1	75.1	24.8	23086	8823	14263	23	-	23	17329	6705	10624	5734	2118	3616	قنا
Luxor	0.3	72.1	27.6	7859	3612	4247	23	-	23	5663	2585	3078	2173	1027	1146	الأقصر
Aswan	0.8	72.6	26.5	5656	2119	3537	48	-	48	4108	1475	2633	1500	644	856	أسوان
Red Sea	-	68.8	31.2	958	494	464	-	-	-	659	346	313	299	148	151	البحر الأحمر
ElWdi El Gidid	-	77.0	23.0	1048	481	567	-	-	-	807	370	437	241	111	130	الوادى الجديد
Matrouh	-	78.4	21.6	1205	428	777	-	-	-	945	322	623	260	106	154	مطروح
North Sinai	-	70.2	29.8	1769	703	1066	-	-	-	1241	492	749	528	211	317	شمال سيناء
South Sinai	-	72.3	27.7	958	425	533	-	-	-	693	294	399	265	131	134	جنوب سيناء

جدول رقم (٧٠) أعداد المعاهد والفصول والتلاميذ والمدرسين لمرحلة القراءات وفقاً للمحافظة والنوع للعام الدراسي ٢٠١٧/٢٠١٨

Table (70) No. of institutes, classes, students and teachers for kaart stage according to governorate and gender for the academic year 2017/2018

Statement	%		No. of teacher اعداد المدرسين			No. of students أعداد التلاميذ			اعداد الفصول No. of classes	اعداد المعاهد No. Of Institutes	البيان
	المدرسين teacher	التلاميذ students	جمله/ Total	اناث/ Femal	ذكور/ Male	جمله/ Total	اناث/ Femal	ذكور/ Male			
Total	100	100	2072	657	1415	14775	7828	6947	797	125	الإجمالي
Cairo	3.5	10.3	72	26	46	1517	755	762	19	2	القاهرة
Alexandria	3.1	4.6	64	27	37	684	364	320	16	2	الإسكندرية
Port Said	1.8	1.2	37	17	20	175	126	49	16	2	بور سعيد
Sues	0.8	0.4	17	7	10	56	38	18	9	2	السويس
Damietta	2.1	2.3	44	20	24	342	159	183	16	2	دمياط
Dakahlia	8.2	9.9	170	41	129	1466	767	699	97	16	الدقهلية
Sharkia	7.7	11.0	159	30	129	1621	998	623	104	16	الشرقية
Kalyubia	2.1	2.9	44	19	25	428	134	294	16	2	القليوبية
Kafr EL-sheikh	2.5	2.6	52	18	34	378	151	227	16	2	كفر الشيخ
Gharbia	4.2	5.0	86	35	51	745	354	391	16	2	الغربية
Menoufia	5.0	4.1	103	19	84	600	288	312	30	6	المنوفية
Behera	6.4	5.9	133	43	90	866	288	578	36	4	البحيرة
Ismailia	2.0	2.3	42	11	31	339	193	146	24	4	الإسماعيلية
Giza	3.4	7.6	70	13	57	1120	599	521	41	6	الجيزة
Beni-Suef	2.4	2.8	49	21	28	408	173	235	21	4	بنى سويف
Fayoum	2.6	3.9	53	22	31	580	354	226	19	3	الفيوم
Menia	4.7	4.0	97	29	68	594	333	261	39	6	المنيا
Asyout	5.9	3.8	122	43	79	557	323	234	48	7	أسيوط
Suhag	9.0	4.4	186	110	76	644	421	223	37	6	سوهاج
Qena	6.7	4.0	138	39	99	587	379	208	38	6	قنا
Luxor	5.8	2.4	120	30	90	355	246	109	35	5	الأقصر
Aswan	2.2	1.6	45	4	41	235	132	103	28	4	أسوان
Red Sea	2.3	0.9	48	8	40	137	87	50	25	4	البحر الأحمر
ElWdi El Gidid	1.2	0.3	25	-	25	44	-	44	9	3	الوادى الجديد
Matrouh	2.5	1.1	52	15	37	161	79	82	18	3	مطروح
North Sinai	1.2	0.8	25	6	19	116	80	36	16	4	شمال سيناء
South Sinai	0.9	0.1	19	4	15	20	7	13	8	2	جنوب سيناء

ثانياً : أعداد المعاهد - التلاميذ - المدرسين - وفقاً للتبعية والمحافظات والنوع

Second: Number of institutes - students- teachers according to
follow on to governorates and gender

Table (71) No. of institutes, students and teachers pre-primary stage (private – government) according to governorate and gender for the academic year 2017/2018

Statement	No. of teacher اعداد المدرسين						No. of students أعداد التلاميذ						No. Of Institutes اعداد المعاهد			البيان
	Private خاص			governmental حكومى			Private خاص			governmental حكومى			Total جمله	خاص Private	حكومى governmental	
	Total جمله	اناث/ Femal	ذكور/ Male	Total جمله	اناث/ Femal	ذكور/ Male	Total جمله	اناث/ Femal	ذكور/ Male	Total جمله	اناث/ Femal	ذكور/ Male				
Total	1058	1037	21	1912	1680	232	14214	6893	7321	60793	29911	30882	932	79	853	الإجمالى
Cairo	590	588	2	308	307	1	7051	3570	3481	9817	5007	4810	115	46	69	القاهرة
Alexandria	84	80	4	49	48	1	722	342	380	2277	1096	1181	24	4	20	الإسكندرية
Port Said	-	-	-	13	13	-	-	-	-	328	215	113	6	-	6	بور سعيد
Sues	-	-	-	23	22	1	-	-	-	1134	585	549	6	-	6	السويس
Damietta	-	-	-	74	74	-	-	-	-	2256	1114	1142	23	-	23	دمياط
Dakahlia	-	-	-	111	111	-	-	-	-	4151	1988	2163	88	-	88	الدقهلية
Sharkia	-	-	-	195	150	45	166	74	92	6625	3105	3520	94	2	92	الشرقية
Kalyubia	9	9	-	299	172	127	106	43	63	1904	900	1004	34	2	32	القليوبية
Kafr EL-sheikh	-	-	-	9	9	-	-	-	-	413	196	217	5	-	5	كفر الشيخ
Gharbia	-	-	-	17	16	1	-	-	-	1659	840	819	32	-	32	الغربية
Menoufia	-	-	-	125	125	-	-	-	-	3321	1617	1704	53	-	53	المنوفية
Behera	-	-	-	45	45	-	-	-	-	4237	2067	2170	91	-	91	البحيرة
Ismailia	-	-	-	52	52	-	-	-	-	1644	829	815	25	-	25	الإسماعيلية
Giza	237	226	11	64	64	-	2906	1371	1535	3355	1777	1578	30	15	15	الجيزة
Beni-Suef	-	-	-	26	26	-	-	-	-	984	474	510	14	-	14	بنى سويف
Fayoum	30	30	-	60	36	24	534	241	293	708	359	349	13	1	12	الفيوم
Menia	34	34	-	79	55	24	705	345	360	1796	865	931	23	3	20	المنيا
Asyout	74	70	4	56	52	4	1900	841	1059	1707	861	846	26	5	21	أسيوط
Suhag	-	-	-	83	82	1	-	-	-	4313	2039	2274	66	-	66	سوهاج
Qena	-	-	-	32	32	-	-	-	-	2601	1240	1361	39	-	39	قنا
Luxor	-	-	-	30	30	-	124	66	58	1407	707	700	31	1	30	الأقصر
Aswan	-	-	-	56	56	-	-	-	-	1619	787	832	28	-	28	أسوان
Red Sea	-	-	-	17	15	2	-	-	-	1093	533	560	9	-	9	البحر الأحمر
ElWdi El Gidid	-	-	-	37	37	-	-	-	-	323	167	156	22	-	22	الوادى الجديد
Matrouh	-	-	-	8	8	-	-	-	-	462	228	234	10	-	10	مطروح
North Sinai	-	-	-	16	16	-	-	-	-	274	140	134	15	-	15	شمال سيناء
South Sinai	-	-	-	28	27	1	-	-	-	385	175	210	10	-	10	جنوب سيناء

Table (72) No. of Institutes, Students and Teachers Azhar Primary Stage (Governmental – Private) According to Governorate and Gender Academic Year 2017/2018

Statement	No. of teacher اعداد المدرسين						No. of students أعداد التلاميذ						No. Of Institutes اعداد المعاهد			البيان
	Private خاص			governmental حكومى			Private خاص			governmental حكومى			جملة	خاص Private	حكومى governmental	
	Total / جملة	Femal / اناث	Male / ذكور	Total / جملة	Femal / اناث	Male / ذكور	Total / جملة	Femal / اناث	Male / ذكور	Total / جملة	Femal / اناث	Male / ذكور				
Total	4126	3015	1111	72847	34141	38706	43025	20909	22116	867554	408791	458763	3589	80	3509	الإجمالى
Cairo	2546	1829	717	3437	2178	1259	22857	11543	11314	46482	23733	22749	144	47	97	القاهرة
Alexandria	199	160	39	1447	926	521	1796	851	945	19481	9496	9985	54	4	50	الإسكندرية
Port Said	-	-	-	407	252	155	-	-	-	4048	2316	1732	15	-	15	بور سعيد
Sues	-	-	-	409	333	76	-	-	-	5526	2795	2731	16	-	16	السويس
Damietta	-	-	-	1149	659	490	-	-	-	12994	6312	6682	51	-	51	دمياط
Dakahlia	-	-	-	7323	4188	3135	-	-	-	66847	31776	35071	320	-	320	الدقهلية
Sharkia	-	-	-	9107	4046	5061	331	161	170	92891	42040	50851	435	2	433	الشرقية
Kalyubia	60	43	17	2359	1107	1252	937	429	508	31713	15179	16534	130	2	128	القليوبية
Kafr EL-sheikh	-	-	-	4171	1622	2549	-	-	-	40162	17675	22487	224	-	224	كفر الشيخ
Gharbia	-	-	-	7449	3879	3570	-	-	-	55258	25682	29576	259	-	259	الغربية
Menoufia	-	-	-	3942	2157	1785	-	-	-	32786	15798	16988	172	-	172	المنوفية
Behera	-	-	-	4647	1631	3016	-	-	-	76364	32545	43819	278	-	278	البحيرة
Ismailia	-	-	-	1106	630	476	-	-	-	14228	6762	7466	85	-	85	الإسماعيلية
Giza	676	543	133	2753	1399	1354	7408	3794	3614	72560	38106	34454	161	14	147	الجيزة
Beni-Suef	-	-	-	1446	638	808	-	-	-	28782	12969	15813	113	-	113	بنى سويف
Fayoum	108	80	28	1483	423	1060	1677	737	940	28371	13619	14752	96	2	94	الفيوم
Menia	145	111	34	2278	958	1320	2231	1007	1224	37972	17287	20685	162	3	159	المنيا
Asyout	392	249	143	3127	1500	1627	5369	2204	3165	40364	18778	21586	137	5	132	أسيوط
Suhag	-	-	-	6490	2236	4254	-	-	-	78921	37167	41754	280	-	280	سوهاج
Qena	-	-	-	3159	1266	1893	-	-	-	41008	19114	21894	156	-	156	قنا
Luxor	-	-	-	1302	533	769	419	183	236	11072	5412	5660	55	1	54	الأقصر
Aswan	-	-	-	1160	511	649	-	-	-	10976	4916	6060	73	-	73	أسوان
Red Sea	-	-	-	452	233	219	-	-	-	3149	1559	1590	15	-	15	البحر الأحمر
ElWdi El Gidid	-	-	-	481	275	206	-	-	-	1442	686	756	34	-	34	الوادى الجديد
Matrouh	-	-	-	578	190	388	-	-	-	7394	3619	3775	44	-	44	مطروح
North Sinai	-	-	-	676	209	467	-	-	-	4606	2387	2219	54	-	54	شمال سيناء
South Sinai	-	-	-	509	162	347	-	-	-	2157	1063	1094	26	-	26	جنوب سيناء

Table (73) No. of Institutes, Students and Teachers for Azhar Preparatory Stage (Governmental – Private) According to Governorate and Gender

Academic Year 2017/2018

Statement	No. of teacher اعداد المدرسين						No. of students أعداد التلاميذ						No. Of Institutes اعداد المعاهد			البيان
	Private خاص			governmental حكومي			Private خاص			governmental حكومي			Total	Private	governmental	
	جملة/ Total	اناث/ Femal	ذكور/ Male	جملة/ Total	اناث/ Femal	ذكور/ Male	جملة/ Total	اناث/ Femal	ذكور/ Male	جملة/ Total	اناث/ Femal	ذكور/ Male				
Total	1861	1108	753	43858	16710	27148	4914	2546	2368	381638	169842	211796	3399	80	3319	الإجمالي
Cairo	1513	899	614	2460	1424	1036	3396	1774	1622	18678	9281	9397	138	55	83	القاهرة
Alexandria	24	15	9	874	445	429	112	62	50	6353	2967	3386	47	4	43	الإسكندرية
Port Said	-	-	-	218	112	106	-	-	-	1463	830	633	11	-	11	بور سعيد
Sues	-	-	-	180	133	47	-	-	-	1480	734	746	14	-	14	السويس
Damietta	-	-	-	818	356	462	-	-	-	5371	2710	2661	54	-	54	دمياط
Dakahlia	-	-	-	4332	1722	2610	-	-	-	28941	13631	15310	344	-	344	الدقهلية
Sharkia	-	-	-	5226	1843	3383	-	-	-	47233	20321	26912	443	-	443	الشرقية
Kalyubia	29	27	2	1592	602	990	31	31	-	11743	5501	6242	128	1	127	القليوبية
Kafr EL-sheikh	-	-	-	2172	767	1405	-	-	-	23230	9605	13625	164	-	164	كفر الشيخ
Gharbia	-	-	-	4268	1411	2857	-	-	-	26738	11894	14844	238	-	238	الغربية
Menoufia	-	-	-	2565	1056	1509	-	-	-	13805	6430	7375	185	-	185	المنوفية
Behera	-	-	-	2851	957	1894	-	-	-	32827	12937	19890	218	-	218	البحيرة
Ismailia	-	-	-	593	337	256	-	-	-	5651	2491	3160	63	-	63	الإسماعيلية
Giza	189	115	74	1433	507	926	871	513	358	25874	14032	11842	166	12	154	الجيزة
Beni-Suef	-	-	-	949	399	550	-	-	-	12623	5343	7280	105	-	105	بنى سويف
Fayoum	34	14	20	800	394	406	128	32	96	10460	4763	5697	85	2	83	الفيوم
Menia	-	-	-	1294	526	768	-	-	-	14998	6210	8788	157	-	157	المنيا
Asyout	72	38	34	1489	556	933	357	115	242	15559	6383	9176	116	5	111	أسيوط
Suhag	-	-	-	4427	1383	3044	-	-	-	39887	17019	22868	199	-	199	سوهاج
Qena	-	-	-	1854	538	1316	-	-	-	19046	8112	10934	139	-	139	قنا
Luxor	-	-	-	955	368	587	19	19	-	7033	3269	3764	69	1	68	الأقصر
Aswan	-	-	-	749	296	453	-	-	-	5356	2126	3230	74	-	74	أسوان
Red Sea	-	-	-	238	90	148	-	-	-	1041	509	532	22	-	22	البحر الأحمر
ElWdi El Gidid	-	-	-	333	161	172	-	-	-	1179	560	619	54	-	54	الوادى الجديد
Matrouh	-	-	-	241	81	160	-	-	-	2155	858	1297	43	-	43	مطروح
North Sinai	-	-	-	585	160	425	-	-	-	2013	915	1098	75	-	75	شمال سيناء
South Sinai	-	-	-	362	86	276	-	-	-	901	411	490	48	-	48	جنوب سيناء

Table (74) No. of Institutes, Students and Teachers for Azhar Secondary stage (Governmental – Private) According to Governorate and Gender Academic Year 2017/2018

Statement	No. of teacher اعداد المدرسين						No. of students أعداد التلاميذ						No. Of Institutes اعداد المعاهد			البيان
	Private خاص			governmental حكومى			Private خاص			governmental حكومى			Total	Private	governmental	
	جمله/ Total	اناث/ Femal	ذكور/ Male	جمله/ Total	اناث/ Femal	ذكور/ Male	جمله/ Total	اناث/ Femal	ذكور/ Male	جمله/ Total	اناث/ Femal	ذكور/ Male				
Total	929	486	443	42131	14279	27852	2262	1434	828	371197	160826	210371	2227	45	2182	الإجمالى
Cairo	756	406	350	2958	1434	1524	1729	1214	515	19591	9689	9902	103	30	73	القاهرة
Alexandria	-	-	-	742	387	355	-	-	-	5521	2678	2843	28	-	28	الإسكندرية
Port Said	-	-	-	269	145	124	-	-	-	1440	832	608	10	-	10	بور سعيد
Sues	-	-	-	193	114	79	-	-	-	1179	640	539	11	-	11	السويس
Damietta	-	-	-	545	236	309	-	-	-	5031	2509	2522	37	-	37	دمياط
Dakahlia	-	-	-	4652	1792	2860	-	-	-	32072	14933	17139	259	-	259	الدقهلية
Sharkia	-	-	-	5010	1524	3486	-	-	-	54440	22813	31627	314	-	314	الشرقية
Kalyubia	-	-	-	1521	535	986	-	-	-	11437	5354	6083	74	-	74	القليوبية
Kafr EL-sheikh	-	-	-	2432	684	1748	-	-	-	29029	12031	16998	90	-	90	كفر الشيخ
Gharbia	-	-	-	4509	1457	3052	-	-	-	25158	11441	13717	165	-	165	الغربية
Menoufia	-	-	-	2686	1057	1629	-	-	-	13964	6267	7697	129	-	129	المنوفية
Behera	-	-	-	2428	620	1808	-	-	-	27317	10182	17135	122	-	122	البحيرة
Ismailia	-	-	-	514	236	278	-	-	-	6625	2592	4033	37	-	37	الإسماعيلية
Giza	86	50	36	1298	439	859	302	154	148	20473	10567	9906	102	9	93	الجيزة
Beni-Suef	-	-	-	743	248	495	-	-	-	8212	3435	4777	60	-	60	بنى سويف
Fayoum	20	2	18	640	237	403	48	-	48	8763	3834	4929	45	1	44	الفيوم
Menia	-	-	-	1234	357	877	-	-	-	12359	4658	7701	84	-	84	المنيا
Asyout	67	28	39	1589	555	1034	180	63	117	12143	5238	6905	89	4	85	أسيوط
Suhag	-	-	-	2893	746	2147	-	-	-	33907	14051	19856	144	-	144	سوهاج
Qena	-	-	-	1936	445	1491	-	-	-	23086	8823	14263	98	-	98	قنا
Luxor	-	-	-	1107	270	837	3	3	-	7856	3609	4247	53	1	52	الأقصر
Aswan	-	-	-	831	286	545	-	-	-	5656	2119	3537	44	-	44	أسوان
Red Sea	-	-	-	314	125	189	-	-	-	958	494	464	22	-	22	البحر الأحمر
ElWdi El Gidid	-	-	-	217	95	122	-	-	-	1048	481	567	18	-	18	الوادى الجديد
Matrouh	-	-	-	277	86	191	-	-	-	1205	428	777	25	-	25	مطروح
North Sinai	-	-	-	381	113	268	-	-	-	1769	703	1066	30	-	30	شمال سيناء
South Sinai	-	-	-	212	56	156	-	-	-	958	425	533	34	-	34	جنوب سيناء

ثالثاً : أعداد المعاهد - التلاميذ - المدرسين - وفقاً لنوع المجتمع

(حضر- ريف) والمحافظة والنوع

Third: Number of institutes – Teachers - pupils according to the type of society (Urban - Rural) to governorates and gender

Table (75) No. of institutes, students and teachers of Al-Azhari pre-primary stage (Rural - Urban) according to governorate and gender for the academic year 2017/2018

Statement	No. of teacher اعداد المدرسين						No. of students أعداد التلاميذ						No. Of Institutes اعداد المعاهد			البيان
	Rural ريف			Urban حضر			Rural ريف			Urban حضر			جملة	ريف	حضر	
	جملة/ Total	اناث/ Femal	ذكور/ Male	جملة/ Total	اناث/ Femal	ذكور/ Male	جملة/ Total	اناث/ Femal	ذكور/ Male	جملة/ Total	اناث/ Femal	ذكور/ Male				
Total	974	761	213	1996	1956	40	28103	13447	14656	46904	23357	23547	932	601	331	الإجمالي
Cairo	-	-	-	898	895	3	-	-	-	16868	8577	8291	115	-	115	القاهرة
Alexandria	7	6	1	126	122	4	395	177	218	2604	1261	1343	24	7	17	الإسكندرية
Port Said	-	-	-	13	13	-	-	-	-	328	215	113	6	-	6	بور سعيد
Sues	3	3	-	20	19	1	198	108	90	936	477	459	6	1	5	السويس
Damietta	22	22	-	52	52	-	593	303	290	1663	811	852	23	11	12	دمياط
Dakahlia	83	83	-	28	28	-	2938	1413	1525	1213	575	638	88	79	9	الدقهلية
Sharkia	146	104	42	49	46	3	4041	1881	2160	2750	1298	1452	94	75	19	الشرقية
Kalyubia	281	155	126	27	26	1	1488	696	792	522	247	275	34	29	5	القليوبية
Kafr EL-sheikh	9	9	-	-	-	-	213	99	114	200	97	103	5	4	1	كفر الشيخ
Gharbia	6	5	1	11	11	-	912	438	474	747	402	345	32	27	5	الغربية
Menoufia	94	94	-	31	31	-	2530	1208	1322	791	409	382	53	47	6	المنوفية
Behera	33	33	-	12	12	-	3223	1531	1692	1014	536	478	91	80	11	البحيرة
Ismailia	9	9	-	43	43	-	661	331	330	983	498	485	25	19	6	الإسماعيلية
Giza	8	8	-	293	282	11	692	358	334	5569	2790	2779	30	4	26	الجيزة
Beni-Suef	15	15	-	11	11	-	571	264	307	413	210	203	14	10	4	بنى سويف
Fayoum	52	28	24	38	38	-	542	262	280	700	338	362	13	9	4	الفيوم
Menia	56	42	14	57	47	10	1447	688	759	1054	522	532	23	17	6	المنيا
Asyout	42	38	4	88	84	4	1150	551	599	2457	1151	1306	26	15	11	أسيوط
Suhag	8	8	-	75	74	1	2453	1198	1255	1860	841	1019	66	54	12	سوهاج
Qena	8	8	-	24	24	-	1428	670	758	1173	570	603	39	28	11	قنا
Luxor	29	29	-	1	1	-	1376	690	686	155	83	72	31	29	2	الأقصر
Aswan	15	15	-	41	41	-	522	232	290	1097	555	542	28	15	13	أسوان
Red Sea	-	-	-	17	15	2	26	12	14	1067	521	546	9	1	8	البحر الأحمر
ElWdi El Gidid	26	26	-	11	11	-	250	127	123	73	40	33	22	18	4	الوادي الجديد
Matrouh	1	1	-	7	7	-	149	62	87	313	166	147	10	6	4	مطروح
North Sinai	4	4	-	12	12	-	146	75	71	128	65	63	15	8	7	شمال سيناء
South Sinai	17	16	1	11	11	-	159	73	86	226	102	124	10	8	2	جنوب سيناء

جدول رقم (٧٦) أعداد المعاهد والتلاميذ والمدرسين لمرحلة الإبتدائي الأزهرى (حضر - ريف) وفقاً للمحافظة والنوع للعام الدراسى ٢٠١٧/٢٠١٨

Table (76) No. of Institutes, Students and Teachers for Azhar Primary Stage (Rural – Urban) According to Governorate and Gender for the Academic Year 2017/2018

Statement	No. of teacher اعداد المدرسين						No. of students أعداد التلاميذ						No. Of اعداد المعاهد Institutes			البيان
	Rural ريف			Urban حضر			Rural ريف			Urban حضر			Total	ريف	حضر	
	جملة/ Total	اناث/ Femal	ذكور/ Male	جملة/ Total	اناث/ Femal	ذكور/ Male	جملة/ Total	اناث/ Femal	ذكور/ Male	جملة/ Total	اناث/ Femal	ذكور/ Male				
Total	54363	22470	31893	22610	14686	7924	650450	301743	348707	260129	127957	132172	3589	2915	674	الإجمالى
Cairo	-	-	-	5983	4007	1976	-	-	-	69339	35276	34063	144	-	144	القاهرة
Alexandria	426	174	252	1220	912	308	8385	3850	4535	12892	6497	6395	54	26	28	الإسكندرية
Port Said	31	1	30	376	251	125	513	248	265	3535	2068	1467	15	2	13	بور سعيد
Sues	143	107	36	266	226	40	2116	1072	1044	3410	1723	1687	16	7	9	السويس
Damietta	654	324	330	495	335	160	6542	3227	3315	6452	3085	3367	51	36	15	دمياط
Dakahlia	6193	3410	2783	1130	778	352	57048	27131	29917	9799	4645	5154	320	289	31	الدقهلية
Sharkia	7573	3120	4453	1534	926	608	75076	33423	41653	18146	8778	9368	435	387	48	الشرقية
Kalyubia	1946	874	1072	473	276	197	24920	11875	13045	7730	3733	3997	130	109	21	القليوبية
Kafr EL-sheikh	3669	1314	2355	502	308	194	35692	15650	20042	4470	2025	2445	224	209	15	كفر الشيخ
Gharbia	6512	3264	3248	937	615	322	49152	22644	26508	6106	3038	3068	259	236	23	الغربية
Menoufia	3264	1682	1582	678	475	203	27820	13444	14376	4966	2354	2612	172	155	17	المنوفية
Behera	3987	1253	2734	660	378	282	64974	27581	37393	11390	4964	6426	278	252	26	البحيرة
Ismailia	653	304	349	453	326	127	8567	4048	4519	5661	2714	2947	85	64	21	الإسماعيلية
Giza	1788	810	978	1641	1132	509	51364	26956	24408	28604	14944	13660	161	114	47	الجيزة
Beni-Suef	1175	464	711	271	174	97	23284	10324	12960	5498	2645	2853	113	100	13	بنى سويف
Fayoum	1270	336	934	321	167	154	24072	11446	12626	5976	2910	3066	96	85	11	الفيوم
Menia	1899	691	1208	524	378	146	33557	15224	18333	6646	3070	3576	162	144	18	المنيا
Asyout	2436	1065	1371	1083	684	399	33702	15574	18128	12031	5408	6623	137	112	25	أسيوط
Suhag	5354	1558	3796	1136	678	458	68148	32056	36092	10773	5111	5662	280	247	33	سوهاج
Qena	2465	792	1673	694	474	220	33893	15656	18237	7115	3458	3657	156	135	21	قنا
Luxor	862	328	534	440	205	235	7631	3657	3974	3860	1938	1922	55	40	15	الأقصر
Aswan	668	231	437	492	280	212	5960	2606	3354	5016	2310	2706	73	51	22	أسوان
Red Sea	40	2	38	412	231	181	227	125	102	2922	1434	1488	15	2	13	البحر الأحمر
ElWdi El Gidid	316	169	147	165	106	59	901	418	483	541	268	273	34	27	7	الوادى الجديد
Matrouh	342	67	275	236	123	113	3282	1582	1700	4112	2037	2075	44	32	12	مطروح
North Sinai	398	71	327	278	138	140	2450	1319	1131	2156	1068	1088	54	37	17	شمال سيناء
South Sinai	299	59	240	210	103	107	1174	607	567	983	456	527	26	17	9	جنوب سيناء

Table (77) No. of Institutes, Students and Teachers for Azhar Preparatory Stage (Rural – Urban) According to Governorate and Gender for the Academic Year 2017/2018

Statement	No. of teacher اعداد المدرسين						No. of students أعداد التلاميذ						No. Of Institutes اعداد المعاهد			البيان
	Rural ريف			Urban حضر			Rural ريف			Urban حضر			جملة Total	ريف Rural	حضر Urban	
	Total جملة	اناث/ Femal	ذكور/ Male	Total جملة	اناث/ Femal	ذكور/ Male	Total جملة	اناث/ Femal	ذكور/ Male	Total جملة	اناث/ Femal	ذكور/ Male				
Total	30412	9956	20456	15307	7862	7445	275588	120326	155262	110964	52062	58902	3399	2686	713	الإجمالى
Cairo	-	-	-	3973	2323	1650	-	-	-	22074	11055	11019	138	-	138	القاهرة
Alexandria	211	81	130	687	379	308	2078	888	1190	4387	2141	2246	47	20	27	الإسكندرية
Port Said	28	2	26	190	110	80	176	79	97	1287	751	536	11	2	9	بور سعيد
Sues	85	66	19	95	67	28	530	282	248	950	452	498	14	9	5	السويس
Damietta	369	139	230	449	217	232	2162	1238	924	3209	1472	1737	54	30	24	دمياط
Dakahlia	3499	1340	2159	833	382	451	23769	11289	12480	5172	2342	2830	344	303	41	الدقهلية
Sharkia	4255	1365	2890	971	478	493	38307	15910	22397	8926	4411	4515	443	400	43	الشرقية
Kalyubia	1274	465	809	347	164	183	9887	4665	5222	1887	867	1020	128	109	19	القليوبية
Kafr EL-sheikh	1735	564	1171	437	203	234	18946	7693	11253	4284	1912	2372	164	143	21	كفر الشيخ
Gharbia	3771	1251	2520	497	160	337	24102	10967	13135	2636	927	1709	238	223	15	الغربية
Menoufia	2030	784	1246	535	272	263	11681	5556	6125	2124	874	1250	185	162	23	المنوفية
Behera	2137	659	1478	714	298	416	24108	9199	14909	8719	3738	4981	218	186	32	البحيرة
Ismailia	331	170	161	262	167	95	3182	1400	1782	2469	1091	1378	63	42	21	الإسماعيلية
Giza	975	297	678	647	325	322	18607	10024	8583	8138	4521	3617	166	125	41	الجيزة
Beni-Suef	739	278	461	210	121	89	9723	4248	5475	2900	1095	1805	105	91	14	بنى سويف
Fayoum	622	307	315	212	101	111	8073	3874	4199	2515	921	1594	85	74	11	الفيوم
Menia	958	329	629	336	197	139	11771	4500	7271	3227	1710	1517	157	138	19	المنيا
Asyout	1043	352	691	518	242	276	11224	4400	6824	4692	2098	2594	116	88	28	أسيوط
Suhag	3109	653	2456	1318	730	588	31823	13293	18530	8064	3726	4338	199	170	29	سوهاج
Qena	1398	342	1056	456	196	260	14861	6299	8562	4185	1813	2372	139	118	21	قنا
Luxor	584	199	385	371	169	202	4435	2048	2387	2617	1240	1377	69	49	20	الأقصر
Aswan	408	122	286	341	174	167	2961	1126	1835	2395	1000	1395	74	47	27	أسوان
Red Sea	23	3	20	215	87	128	97	53	44	944	456	488	22	4	18	البحر الأحمر
ElWdi El Gidid	188	76	112	145	85	60	641	293	348	538	267	271	54	44	10	الوادى الجديد
Matrouh	83	27	56	158	54	104	862	300	562	1293	558	735	43	27	16	مطروح
North Sinai	334	46	288	251	114	137	999	442	557	1014	473	541	75	51	24	شمال سيناء
South Sinai	223	39	184	139	47	92	583	260	323	318	151	167	48	31	17	جنوب سيناء

Table (78) No. of Institutes, Students and Teachers for Azhar High School (Rural – Urban) According to Governorate and Gender for the Academic Year 2017/2018

Statement	No. of teacher اعداد المدرسين						No. of students أعداد التلاميذ						No. Of Institutes اعداد المعاهد			البيان
	Rural ريف			Urban حضر			Rural ريف			Urban حضر			جملة Total	ريف Rural	حضر Urban	
	Total جملة	اناث/ Femal	Male ذكور	Total جملة	اناث/ Femal	Male ذكور	Total جملة	اناث/ Femal	Male ذكور	Total جملة	اناث/ Femal	Male ذكور				
Total	24895	7091	17804	18165	7674	10491	224757	95493	129264	148702	66767	81935	2227	1607	620	الإجمالى
Cairo	-	-	-	3714	1840	1874	-	-	-	21320	10903	10417	103	-	103	القاهرة
Alexandria	155	47	108	587	340	247	973	417	556	4548	2261	2287	28	10	18	الإسكندرية
Port Said	12	-	12	257	145	112	153	55	98	1287	777	510	10	2	8	بور سعيد
Sues	81	50	31	112	64	48	348	217	131	831	423	408	11	7	4	السويس
Damietta	147	61	86	398	175	223	1164	589	575	3867	1920	1947	37	17	20	دمياط
Dakahlia	3463	1259	2204	1189	533	656	23909	11211	12698	8163	3722	4441	259	220	39	الدقهلية
Sharkia	3659	1034	2625	1351	490	861	39274	16104	23170	15166	6709	8457	314	266	48	الشرقية
Kalyubia	1037	365	672	484	170	314	6497	3298	3199	4940	2056	2884	74	55	19	القليوبية
Kafr EL-sheikh	1662	363	1299	770	321	449	19599	7878	11721	9430	4153	5277	90	69	21	كفر الشيخ
Gharbia	3688	1212	2476	821	245	576	20250	10031	10219	4908	1410	3498	165	149	16	الغربية
Menoufia	1937	712	1225	749	345	404	10962	4959	6003	3002	1308	1694	129	110	19	المنوفية
Behera	1333	275	1058	1095	345	750	13611	4443	9168	13706	5739	7967	122	88	34	البحيرة
Ismailia	163	47	116	351	189	162	2550	961	1589	4075	1631	2444	37	18	19	الإسماعيلية
Giza	677	141	536	707	348	359	11697	5983	5714	9078	4738	4340	102	65	37	الجيزة
Beni-Suef	386	103	283	357	145	212	4720	1948	2772	3492	1487	2005	60	45	15	بنى سويف
Fayoum	403	157	246	257	82	175	4807	2255	2552	4004	1579	2425	45	36	9	الفيوم
Menia	681	135	546	553	222	331	7197	2341	4856	5162	2317	2845	84	66	18	المنيا
Asyout	825	249	576	831	334	497	6888	2766	4122	5435	2535	2900	89	62	27	أسيوط
Suhag	1899	360	1539	994	386	608	24319	10067	14252	9588	3984	5604	144	118	26	سوهاج
Qena	1287	234	1053	649	211	438	16589	6201	10388	6497	2622	3875	98	79	19	قنا
Luxor	630	126	504	477	144	333	4698	2064	2634	3161	1548	1613	53	35	18	الأقصر
Aswan	312	67	245	519	219	300	2468	856	1612	3188	1263	1925	44	23	21	أسوان
Red Sea	38	-	38	276	125	151	167	92	75	791	402	389	22	4	18	البحر الأحمر
ElWdi El Gidid	58	23	35	159	72	87	256	100	156	792	381	411	18	10	8	الوادى الجديد
Matrouh	97	25	72	180	61	119	285	99	186	920	329	591	25	11	14	مطروح
North Sinai	172	37	135	209	76	133	879	343	536	890	360	530	30	21	9	شمال سيناء
South Sinai	93	9	84	119	47	72	497	215	282	461	210	251	34	21	13	جنوب سيناء

جدول رقم (٧٩) أعداد المعاهد والتلاميذ والمدرسين لمرحلة القراءات الأزهرية (حضر . ريف) وفقاً للمحافظة والنوع للعام الدراسي ٢٠١٧/٢٠١٨

Table (79) No. of institutes, students and teachers karrat Al-Azhar stage (Rural – Urban) according to governorate and gender for the academic year 2017/2018

Statement	No. of teacher اعداد المدرسين						No. of students أعداد التلاميذ						No. Of Institutes اعداد المعاهد			البيان
	Rural ريف			Urban حضر			Rural ريف			Urban حضر			جملة Total	ريف Rural	حضر Urban	
	Total جملة	اناث/ Femal	ذكور/ Male	Total جملة	اناث/ Femal	ذكور/ Male	Total جملة	اناث/ Femal	ذكور/ Male	Total جملة	اناث/ Femal	ذكور/ Male				
Total	188	31	157	1884	626	1258	1694	828	866	13081	7000	6081	125	22	103	الإجمالي
Cairo	-	-	-	72	26	46	-	-	-	1517	755	762	2	-	2	القاهرة
Alexandria	-	-	-	64	27	37	-	-	-	684	364	320	2	-	2	الإسكندرية
Port Said	-	-	-	37	17	20	-	-	-	175	126	49	2	-	2	بور سعيد
Sues	-	-	-	17	7	10	-	-	-	56	38	18	2	-	2	السويس
Damietta	-	-	-	44	20	24	-	-	-	342	159	183	2	-	2	دمياط
Dakahlia	28	7	21	142	34	108	309	144	165	1157	623	534	16	4	12	الدقهلية
Sharkia	70	6	64	89	24	65	738	366	372	883	632	251	16	8	8	الشرقية
Kalyubia	-	-	-	44	19	25	-	-	-	428	134	294	2	-	2	القليوبية
Kafr EL-sheikh	-	-	-	52	18	34	-	-	-	378	151	227	2	-	2	كفر الشيخ
Gharbia	-	-	-	86	35	51	-	-	-	745	354	391	2	-	2	الغربية
Menoufia	36	13	23	67	6	61	191	104	87	409	184	225	6	2	4	المنوفية
Behera	-	-	-	133	43	90	-	-	-	866	288	578	4	-	4	البحيرة
Ismailia	-	-	-	42	11	31	-	-	-	339	193	146	4	-	4	الإسماعيلية
Giza	17	-	17	53	13	40	234	59	175	886	540	346	6	3	3	الجيزة
Beni-Suef	10	1	9	39	20	19	92	33	59	316	140	176	4	2	2	بنى سويف
Fayoum	6	2	4	47	20	27	38	38	-	542	316	226	3	1	2	الفيوم
Menia	-	-	-	97	29	68	-	-	-	594	333	261	6	-	6	المنيا
Asyout	20	2	18	102	41	61	84	84	-	473	239	234	7	1	6	أسيوط
Suhag	-	-	-	186	110	76	-	-	-	644	421	223	6	-	6	سوهاج
Qena	-	-	-	138	39	99	-	-	-	587	379	208	6	-	6	قنا
Luxor	-	-	-	120	30	90	-	-	-	355	246	109	5	-	5	الأقصر
Aswan	-	-	-	45	4	41	-	-	-	235	132	103	4	-	4	أسوان
Red Sea	-	-	-	48	8	40	-	-	-	137	87	50	4	-	4	البحر الأحمر
ElWdi El Gidid	-	-	-	25	-	25	-	-	-	44	-	44	3	-	3	الوادى الجديد
Matrouh	1	-	1	51	15	36	8	-	8	153	79	74	3	1	2	مطروح
North Sinai	-	-	-	25	6	19	-	-	-	116	80	36	4	-	4	شمال سيناء
South Sinai	-	-	-	19	4	15	-	-	-	20	7	13	2	-	2	جنوب سيناء

الفصل السابع

أعداد الناجحين فى الشهادات العامة بالتعليم الأزهرى

للعام الدراسى ٢٠١٧/٢٠١٨

Chapter Seven

**Number of successful public certificates in Al Azhar
education for the academic year 2017/2018**

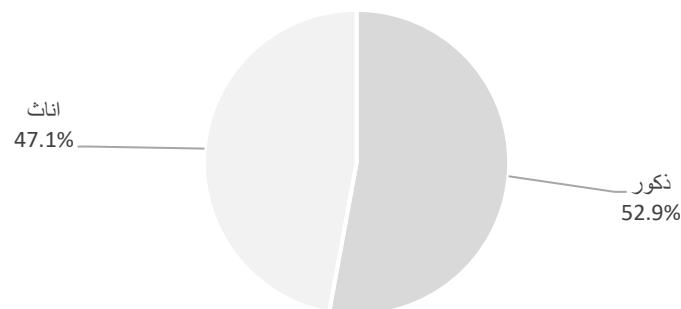
جدول رقم (٨٠) أعداد الناجحين في الإبتدائية الأزهرية وفقاً للمحافظة والنوع للعام الدراسي ٢٠١٧/٢٠١٨

Table (80) No. of Successful student Elementary School in Al – Azhar according to Governorate and Gender for the academic year 2017/2018

Statement	%			Numbers الأعداد			البيان
	Total / جملة	Femal / اناث	Male / ذكور	Total / جملة	Femal / اناث	Male / ذكور	
Total	100	47.1	52.9	146032	68799	77233	الإجمالي
Cairo	6.8	52.6	47.4	9983	5248	4735	القاهرة
Alexandria	2.1	47.9	52.1	3104	1487	1617	الإسكندرية
Port Said	0.4	54.0	46.0	580	313	267	بور سعيد
Sues	0.6	52.5	47.5	888	466	422	السويس
Damietta	1.4	48.8	51.2	2014	982	1032	دمياط
Dakahlia	8.1	48.0	52.0	11787	5663	6124	الدقهلية
Sharkia	10.8	45.0	55.0	15720	7070	8650	الشرقية
Kalyubia	3.5	47.8	52.2	5128	2453	2675	القليوبية
Kafr EL-sheikh	5.3	42.4	57.6	7766	3291	4475	كفر الشيخ
Gharbia	6.9	47.2	52.8	10102	4768	5334	الغربية
Menoufia	3.4	49.0	51.0	5019	2458	2561	المنوفية
Behera	8.5	42.9	57.1	12401	5320	7081	البحيرة
Ismailia	1.5	46.0	54.0	2182	1004	1178	الإسماعيلية
Giza	7.8	53.3	46.7	11377	6066	5311	الجيزة
Beni-Suef	3.4	43.4	56.6	5003	2171	2832	بنى سويف
Fayoum	3.2	47.6	52.4	4686	2230	2456	الفيوم
Menia	3.7	44.4	55.6	5335	2367	2968	المنيا
Asyout	4.7	47.5	52.5	6817	3238	3579	أسيوط
Suhag	8.5	45.3	54.7	12457	5649	6808	سوهاج
Qena	4.3	46.2	53.8	6309	2912	3397	قنا
Luxor	2.2	52.2	47.8	3220	1680	1540	الأقصر
Aswan	1.1	44.4	55.6	1574	699	875	أسوان
Red Sea	0.2	52.0	48.0	344	179	165	البحر الأحمر
ElWdi El Gidid	0.2	49.3	50.7	298	147	151	الوادي الجديد
Matrouh	0.6	45.6	54.4	933	425	508	مطروح
North Sinai	0.4	50.6	49.4	650	329	321	شمال سيناء
South Sinai	0.2	51.8	48.2	355	184	171	جنوب سيناء

التوزيع النسبي لأعداد الناجحين في الإبتدائية الأزهرية وفقاً للنوع للعام الدراسي ٢٠١٧/٢٠١٨

percentage Distribution of Number of Successful Graduates of Schools by Gender for the Academic Year 2017/2018



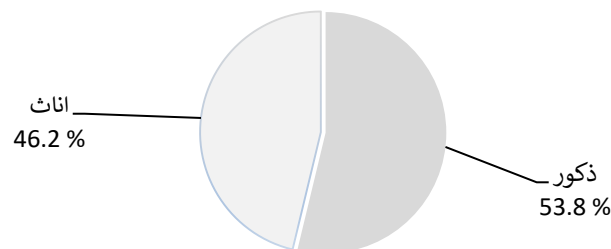
جدول رقم (٨١) أعداد الناجحين في الإعدادية الأزهرية وفقاً للمحافظة والنوع للعام الدراسي ٢٠١٧/٢٠١٨

Table (81) No. of Successful Students in Al – Azhar preparatory schools according to by Governorate and Gender for the Academic Year 2017/2018

Statement	%			الأعداد Numbers			البيان
	Total / جملة	Femal / اناث	Male / ذكور	Total / جملة	Femal / اناث	Male / ذكور	
Total	100	46.2	53.8	106706	49342	57364	الإجمالي
Cairo	5.4	57.4	42.6	5725	3287	2438	القاهرة
Alexandria	1.6	51.2	48.8	1724	883	841	الإسكندرية
Port Said	0.5	56.3	43.8	496	279	217	بور سعيد
Sues	0.4	51.7	48.3	379	196	183	السويس
Damietta	8.2	47.2	52.8	8800	4157	4643	دمياط
Dakahlia	1.4	55.6	44.4	1471	818	653	الدقهلية
Sharkia	13.5	44.5	55.5	14382	6394	7988	الشرقية
Kalyubia	2.6	52.3	47.7	2797	1463	1334	القليوبية
Kafr EL–sheikh	7.1	41.1	58.9	7544	3101	4443	كفر الشيخ
Gharbia	7.1	47.2	52.8	7548	3565	3983	الغربية
Menoufia	3.5	46.3	53.7	3779	1751	2028	المنوفية
Behera	7.6	41.4	58.6	8105	3353	4752	البحيرة
Ismailia	1.5	48.0	52.0	1571	754	817	الإسماعيلية
Giza	5.8	55.2	44.8	6222	3433	2789	الجيزة
Beni–Suef	2.8	44.0	56.0	2938	1292	1646	بنى سويف
Fayoum	2.6	44.9	55.1	2806	1260	1546	الفيوم
Menia	3.9	42.5	57.5	4154	1764	2390	المنيا
Asyout	3.5	41.9	58.1	3770	1579	2191	أسيوط
Suhag	10.0	45.0	55.0	10655	4798	5857	سوهاج
Qena	5.4	43.3	56.7	5812	2517	3295	قنا
Luxor	2.2	46.4	53.6	2344	1087	1257	الأقصر
Aswan	1.6	40.4	59.6	1702	688	1014	أسوان
Red Sea	0.3	54.4	45.6	270	147	123	البحر الأحمر
ElWdi El Gidid	0.4	47.5	52.5	419	199	220	الوادى الجديد
Matrouh	0.4	43.2	56.8	465	201	264	مطروح
North Sinai	0.5	45.8	54.2	537	246	291	شمال سيناء
South Sinai	0.3	44.7	55.3	291	130	161	جنوب سيناء

التوزيع النسبي لأعداد الناجحين في الإعدادية الأزهرية وفقاً للنوع للعام الدراسي ٢٠١٧/٢٠١٨

Percentage Distribution of student Graduates in Al - Azhar Preparatory Schools by gender for the Academic Year 2017/2018



جدول رقم (٨٢) أعداد الناجحين في الثانوية الأزهرية وفقاً للمحافظة والنوع للعام الدراسي ٢٠١٧/٢٠١٨

Table (82) No. of Successful student of Azhar Secondary School according to Governorate and Gender for the academic year 2017/2018

Statement	%			الأعداد Numbers			البيان
	Total / جملة	Femal / اناث	Male / ذكور	Total / جملة	Femal / اناث	Male / ذكور	
Total	100	47.5	52.5	85389	40541	44848	الإجمالي
Cairo	6.1	55.7	44.3	5202	2899	2303	القاهرة
Alexandria	1.5	52.9	47.1	1268	671	597	الإسكندرية
Port Said	0.5	63.5	36.5	394	250	144	بور سعيد
Sues	0.3	60.8	39.2	268	163	105	السويس
Damietta	1.5	53.5	46.5	1287	688	599	دمياط
Dakahlia	8.5	49.7	50.3	7238	3599	3639	الدقهلية
Sharkia	15.1	47.1	52.9	12887	6075	6812	الشرقية
Kalyubia	3.5	51.0	49.0	2948	1504	1444	القليوبية
Kafr EL-sheikh	6.7	47.5	52.5	5751	2734	3017	كفر الشيخ
Gharbia	7.6	49.3	50.7	6515	3215	3300	الغربية
Menoufia	4.1	46.9	53.1	3543	1660	1883	المنوفية
Behera	8.1	39.7	60.3	6909	2745	4164	البحيرة
Ismailia	1.9	44.3	55.7	1643	728	915	الإسماعيلية
Giza	5.7	50.3	49.7	4896	2463	2433	الجيزة
Beni-Suef	2.1	42.8	57.2	1829	783	1046	بنى سويف
Fayoum	2.1	44.3	55.7	1802	798	1004	الفيوم
Menia	3.0	38.7	61.3	2563	993	1570	المنيا
Asyout	3.8	46.1	53.9	3235	1491	1744	أسيوط
Suhag	6.8	48.2	51.8	5808	2801	3007	سوهاج
Qena	5.5	46.6	53.4	4686	2184	2502	قنا
Luxor	1.8	51.7	48.3	1510	781	729	الأقصر
Aswan	2.0	38.9	61.1	1679	653	1026	أسوان
Red Sea	0.3	52.9	47.1	227	120	107	البحر الأحمر
ElWdi El Gidid	0.4	48.3	51.7	319	154	165	الوادي الجديد
Matrouh	0.3	37.5	62.5	251	94	157	مطروح
North Sinai	0.5	43.3	56.7	467	202	265	شمال سيناء
South Sinai	0.3	35.2	64.8	264	93	171	جنوب سيناء

التوزيع النسبي لأعداد الناجحين في الثانوية الأزهرية وفقاً للنوع للعام الدراسي ٢٠١٧/٢٠١٨

Percentage Distribution of Successful Graduates in Azhar Secondary School by Sex for the Academic Year 2017/2018

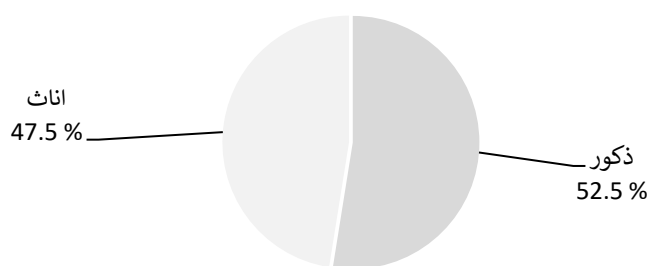


Table (83) No. of Successful Students in Azhar High School according to division (Sciences – literary – Islamic Division), Governorate and Gender for the Academic Year 2017/2018

Statement	% Total			Total الإجمالى			Islamic شعبة اسلامية Division			literary أدبى			scientific علمى			البيان
	اسلامية Islamic	أدبى literary	علمى scientific	جملة/ Total	اناث/ Femal	ذكور/ Male	جملة/ Total	اناث/ Femal	ذكور/ Male	جملة/ Total	اناث/ Femal	ذكور/ Male	جملة/ Total	اناث/ Femal	ذكور/ Male	
Total	0.2	56.9	42.9	85389	40541	44848	170	-	170	48554	23623	24931	36665	16918	19747	الإجمالى
Cairo	0.3	44.0	55.6	5202	2899	2303	18	-	18	2290	1372	918	2894	1527	1367	القاهرة
Alexandria	1.8	47.9	50.2	1268	671	597	23	-	23	608	385	223	637	286	351	الإسكندرية
Port Said	-	53.3	46.7	394	250	144	-	-	-	210	146	64	184	104	80	بور سعيد
Sues	-	63.8	36.2	268	163	105	-	-	-	171	109	62	97	54	43	السويس
Damietta	-	48.5	51.5	1287	688	599	-	-	-	624	321	303	663	367	296	دمياط
Dakahlia	0.2	44.8	54.9	7238	3599	3639	18	-	18	3245	1678	1567	3975	1921	2054	الدقهلية
Sharkia	0.2	53.8	46.0	12887	6075	6812	25	-	25	6934	3412	3522	5928	2663	3265	الشرقية
Kalyubia	-	55.5	44.5	2948	1504	1444	-	-	-	1636	892	744	1312	612	700	القليوبية
Kafr EL-sheikh	-	42.0	58.0	5751	2734	3017	-	-	-	2414	1212	1202	3337	1522	1815	كفر الشيخ
Gharbia	-	42.3	57.7	6515	3215	3300	-	-	-	2753	1435	1318	3762	1780	1982	الغربية
Menoufia	-	54.7	45.3	3543	1660	1883	-	-	-	1939	895	1044	1604	765	839	المنوفية
Behera	-	51.2	48.8	6909	2745	4164	-	-	-	3539	1365	2174	3370	1380	1990	البحيرة
Ismailia	-	71.3	28.7	1643	728	915	-	-	-	1171	514	657	472	214	258	الإسماعيلية
Giza	-	57.7	42.3	4896	2463	2433	-	-	-	2825	1459	1366	2071	1004	1067	الجيزة
Beni-Suef	1.1	71.5	27.4	1829	783	1046	20	-	20	1308	540	768	501	243	258	بنى سويف
Fayoum	-	69.6	30.4	1802	798	1004	-	-	-	1255	566	689	547	232	315	الفيوم
Menia	-	80.0	20.0	2563	993	1570	-	-	-	2050	813	1237	513	180	333	المنيا
Asyout	0.5	81.3	18.2	3235	1491	1744	15	-	15	2631	1198	1433	589	293	296	أسيوط
Suhag	-	76.3	23.7	5808	2801	3007	-	-	-	4429	2282	2147	1379	519	860	سوهاج
Qena	0.3	71.4	28.3	4686	2184	2502	14	-	14	3344	1613	1731	1328	571	757	قنا
Luxor	0.8	66.8	32.5	1510	781	729	12	-	12	1008	509	499	490	272	218	الأقصر
Aswan	1.5	68.2	30.3	1679	653	1026	25	-	25	1145	457	688	509	196	313	أسوان
Red Sea	-	71.8	28.2	227	120	107	-	-	-	163	85	78	64	35	29	البحر الأحمر
ElWdi El Gidid	-	74.9	25.1	319	154	165	-	-	-	239	110	129	80	44	36	الوادى الجديد
Matrouh	-	72.1	27.9	251	94	157	-	-	-	181	68	113	70	26	44	مطروح
North Sinai	-	60.0	40.0	467	202	265	-	-	-	280	132	148	187	70	117	شمال سيناء
South Sinai	-	61.4	38.6	264	93	171	-	-	-	162	55	107	102	38	64	جنوب سيناء

Table (84) No. of successful student of karrat according to the specialization division governorate and gender for the academic year 2017/2018

Statement	%			الإجمالي Total			التخصص (قرآن) Specialization (Quran)			التجويد Tajweed			العالية High			البيان
	جملة/ Total	اناث/ Femal	ذكور/ Male	جملة/ Total	اناث/ Femal	ذكور/ Male	جملة/ Total	اناث/ Femal	ذكور/ Male	جملة/ Total	اناث/ Femal	ذكور/ Male	جملة/ Total	اناث/ Femal	ذكور/ Male	
Total	100	52.5	47.5	4349	2284	2065	857	400	457	580	270	310	2912	1614	1298	الإجمالي
Cairo	34.9	49.8	50.2	1517	755	762	135	72	63	71	37	34	179	108	71	القاهرة
Alexandria	15.7	53.2	46.8	684	364	320	57	24	33	47	23	24	59	36	23	الإسكندرية
Port Said	1.1	58.3	41.7	48	28	20	6	3	3	8	6	2	34	19	15	بور سعيد
Sues	0.3	8.3	91.7	12	1	11	-	-	-	6	-	6	6	1	5	السويس
Damietta	1.6	42.9	57.1	70	30	40	15	6	9	7	1	6	48	23	25	دمياط
Dakahlia	33.7	52.3	47.7	1466	767	699	70	35	35	19	12	7	344	196	148	الدقهلية
Sharkia	37.3	61.6	38.4	1621	998	623	38	18	20	30	13	17	305	153	152	الشرقية
Kalyubia	9.8	31.3	68.7	428	134	294	17	7	10	26	5	21	73	25	48	القليوبية
Kafr EL-sheikh	8.7	39.9	60.1	378	151	227	10	2	8	21	6	15	102	44	58	كفر الشيخ
Gharbia	17.1	47.5	52.5	745	354	391	101	55	46	18	6	12	120	71	49	الغربية
Menoufia	13.8	48.0	52.0	600	288	312	28	16	12	20	6	14	134	64	70	المنوفية
Behera	19.9	33.3	66.7	866	288	578	82	18	64	37	13	24	213	50	163	البحيرة
Ismailia	7.8	56.9	43.1	339	193	146	6	3	3	5	2	3	71	43	28	الإسماعيلية
Giza	7.4	48.6	51.4	321	156	165	72	31	41	93	54	39	156	71	85	الجيزة
Beni-Suef	3.6	36.3	63.7	157	57	100	23	7	16	43	15	28	91	35	56	بنى سويف
Fayoum	4.1	58.8	41.2	177	104	73	16	8	8	48	27	21	113	69	44	الفيوم
Menia	4.5	57.4	42.6	195	112	83	43	21	22	21	11	10	131	80	51	المنيا
Asyout	3.7	63.0	37.0	162	102	60	32	17	15	6	4	2	124	81	43	أسيوط
Suhag	6.5	62.4	37.6	282	176	106	42	19	23	10	3	7	230	154	76	سوهاج
Qena	3.3	75.4	24.6	142	107	35	17	13	4	13	5	8	112	89	23	قنا
Luxor	3.2	80.7	19.3	140	113	27	13	5	8	11	7	4	116	101	15	الأقصر
Aswan	1.5	61.5	38.5	65	40	25	19	11	8	3	2	1	43	27	16	أسوان
Red Sea	0.6	85.2	14.8	27	23	4	3	3	-	4	3	1	20	17	3	البحر الأحمر
ElWdi El Gidid	0.3	-	100.0	13	-	13	-	-	-	2	-	2	11	-	11	الوادى الجديد
Matrouh	1.3	70.2	29.8	57	40	17	6	2	4	7	7	-	44	31	13	مطروح
North Sinai	2.7	69.0	31.0	116	80	36	5	4	1	3	2	1	31	24	7	شمال سيناء
South Sinai	0.1	50.0	50.0	4	2	2	1	-	1	1	-	1	2	2	-	جنوب سيناء

الفصل الثامن

مؤشرات التعليم قبل الجامعي للعام الدراسي ٢٠١٨/٢٠١٧

Chapter Eight

Pre-university education indicators for the academic year 2017/2018

جدول رقم (٨٥) نسبة القيد الصافي والإجمالي وفقاً للنوع والمرحلة (الابتدائي والاعدادي) والمحافظه للعام الدراسي ٢٠١٧/٢٠١٨

Table (85) Net and Gross Enrollment Ratio by gender and Stage (Primary and Preparatory) and Governorate for the Academic Year 2017/2018

Statement	Preparatory الإعدادي						Primary الأبتدائي						Pre-primary ما قبل الإبتدائي						البيان
	جملة Total	إجمالي Total		جملة Total	صافي Net		جملة Total	إجمالي Total		جملة Total	صافي Net		جملة Total	إجمالي Total		جملة Total	صافي Net		
		اناث/ Femal	ذكور/ Male		اناث/ Femal	ذكور/ Male		اناث/ Femal	ذكور/ Male		اناث/ Femal	ذكور/ Male		اناث/ Femal	ذكور/ Male		اناث/ Femal	ذكور/ Male	
Total	92.1	93.8	90.6	81.1	84.2	78.2	97.3	98.6	96.1	94.3	96.1	92.6	26.7	27.0	26.4	23.6	23.9	23.4	الإجمالي
Cairo	105.2	106.9	103.5	92.4	95.1	89.8	113.5	115.8	111.5	108.5	111.1	106.1	52.8	53.2	52.4	40.8	41.2	40.5	القاهرة
Alexandria	104.1	106.1	102.2	90.8	94.4	87.7	115.6	117.7	113.7	108.7	111.6	106.1	43.4	44.4	42.4	30.9	31.4	30.4	الإسكندرية
Port Said	97.5	98.7	96.5	91.5	93.8	89.3	102.7	104.0	101.5	100.5	102.3	98.9	57.3	58.0	56.7	57.2	57.9	56.6	بور سعيد
Sues	95.5	95.7	95.4	84.5	87.2	82.0	100.0	102.3	97.8	97.0	100.0	94.3	51.5	53.2	50.0	45.6	47.4	44.0	السويس
Damietta	98.6	101.8	95.6	88.5	93.8	83.7	101.3	103.5	99.3	99.1	101.8	96.6	39.7	40.9	38.6	37.2	38.3	36.1	دمياط
Dakahlia	88.0	90.6	85.6	79.6	83.1	76.4	89.7	91.1	88.4	88.2	90.1	86.4	17.5	17.7	17.3	16.1	16.3	15.9	الدقهلية
Sharkia	87.7	90.5	85.1	78.6	82.8	74.8	90.4	93.0	88.0	88.7	91.7	85.9	19.0	19.4	18.7	17.8	18.2	17.5	الشرقية
Kalyubia	93.0	95.3	91.0	76.6	79.9	73.6	94.3	96.1	92.6	91.9	94.1	89.9	23.3	23.7	22.9	20.1	20.5	19.7	القليوبية
Kafr EL-sheikh	89.5	93.0	86.2	79.5	83.5	75.7	95.1	97.4	92.9	92.7	95.4	90.3	27.8	28.4	27.2	24.9	25.5	24.4	كفر الشيخ
Gharbia	90.6	98.0	88.4	81.6	85.7	77.7	94.4	95.9	93.0	91.8	94.0	89.9	25.8	26.4	25.8	22.4	23.0	21.8	الغربية
Menoufia	95.9	97.2	94.7	84.2	87.8	80.8	98.3	99.5	97.1	95.0	96.8	93.2	23.5	23.8	23.3	22.4	22.7	22.1	المنوفية
Behera	92.1	94.7	89.7	79.6	84.6	75.6	95.4	96.7	94.1	92.5	94.5	90.7	23.5	23.7	23.2	22.1	22.5	21.8	البحيرة
Ismailia	95.8	97.3	94.4	87.0	89.8	84.4	104.8	106.4	103.1	102.2	104.3	100.3	34.8	35.0	34.6	30.6	30.8	30.5	الإسماعيلية
Giza	96.4	98.0	94.9	86.1	88.6	83.9	105.7	107.9	103.7	101.7	104.4	99.3	23.6	23.8	23.4	19.4	19.6	19.2	الجيزة
Beni-Suef	82.9	84.1	81.7	73.7	76.7	70.8	92.1	91.1	92.9	88.8	88.7	88.8	24.1	24.2	24.1	23.5	23.6	23.5	بنى سويف
Fayoum	81.2	82.2	80.2	74.6	76.7	72.6	83.9	84.1	83.6	82.4	82.9	81.9	15.0	14.9	15.0	14.3	14.3	14.4	الفيوم
Menia	90.0	90.8	88.3	75.5	77.2	74.0	93.4	93.0	93.8	91.0	90.9	91.1	16.3	16.5	16.2	15.5	15.6	15.3	المنيا
Asyout	87.7	87.8	87.5	73.6	77.3	70.2	92.9	92.5	93.4	89.4	89.8	89.1	25.2	25.0	25.4	23.7	23.6	23.8	أسيوط
Suhag	79.3	84.2	77.7	70.7	73.7	68.0	89.2	89.9	88.7	85.4	86.9	84.4	22.9	22.7	23.2	22.2	22.0	22.4	سوهاج
Qena	92.4	92.0	92.7	82.1	83.8	80.6	93.3	93.6	92.9	91.2	91.7	90.7	32.7	32.8	32.6	31.6	31.7	31.6	قنا
Luxor	92.8	91.3	94.3	82.1	83.8	80.6	96.0	97.2	94.8	94.4	95.9	93.0	36.0	36.8	35.3	35.6	36.4	34.8	الأقصر
Aswan	99.8	100.9	98.8	88.3	91.6	85.3	98.0	100.1	96.1	96.6	98.9	94.4	28.3	28.8	27.7	27.2	27.7	26.7	أسوان
Red Sea	101.0	103.3	99.0	85.1	90.6	80.1	101.9	102.3	101.6	97.8	99.3	96.4	47.3	47.6	47.0	38.7	39.2	38.2	البحر الأحمر
ElWdi El Gidid	97.6	98.5	96.9	93.2	95.1	91.4	104.5	105.3	103.7	101.3	102.3	100.3	39.6	38.3	40.9	39.1	37.8	40.4	الوادى الجديد
Matrouh	96.9	76.3	114.3	83.4	69.8	95.2	120.7	119.6	121.7	114.9	113.7	116.1	26.0	25.3	26.6	24.7	24.2	25.2	مطروح
North Sinai	82.5	78.3	86.7	74.2	71.0	77.2	90.5	91.0	90.0	88.2	88.7	87.8	15.2	14.8	15.6	14.4	14.1	14.8	شمال سيناء
South Sinai	107.0	105.9	108.0	90.1	108.0	89.3	116.6	119.9	113.6	108.6	112.1	105.5	58.4	60.4	56.6	52.8	54.3	51.3	جنوب سيناء

Table (86): Net and Total Enrollment Ratio by gender stage (Secondary) and Governorate for the Academic Year 2017/2018

Statement	Agricultural secondary الثانوى الزراعى						Commercial Secondary الثانوى التجارى						Industrial Secondary الثانوى الصناعى						public Secondary الثانوى العام						البيان
	جملة Total	إجمالى Total		جملة Total	صافى Net		جملة Total	إجمالى Total		جملة Total	صافى Net		جملة Total	إجمالى Total		جملة Total	صافى Net		جملة Total	إجمالى Total		جملة Total	صافى Net		
		/اناث/ Femal	/ذكور/ Male		/اناث/ Femal	/ذكور/ Male		/اناث/ Femal	/ذكور/ Male		/اناث/ Femal	/ذكور/ Male		/اناث/ Femal	/ذكور/ Male		/اناث/ Femal	/ذكور/ Male		/اناث/ Femal	/ذكور/ Male		/اناث/ Femal	/ذكور/ Male	
Total	3.9	1.3	0.3	3.1	1.1	4.9	12.5	15.7	9.5	10.5	13.8	7.3	16.3	12.3	19.9	13.7	11.1	16.1	31.0	35.1	27.3	27.7	31.6	24.1	الإجمالى
Cairo	-	-	-	-	-	-	10.1	13.4	7.3	8.5	11.4	5.8	12.5	7.9	16.6	10.3	8.8	13.4	50.3	54.3	46.7	43.3	47.3	39.6	القاهرة
Alexandria	1.7	0.3	3.0	1.2	0.2	2.0	8.7	12.9	4.8	7.2	11.0	3.6	11.5	5.6	16.9	9.3	4.9	13.4	48.4	53.5	43.8	43.2	47.9	36.8	الإسكندرية
Port Said	2.2	1.1	3.1	1.9	1.0	2.7	10.6	16.5	5.3	9.5	15.6	3.8	21.8	10.6	32.2	18.0	9.8	25.6	39.1	44.2	34.5	37.2	42.1	32.6	بور سعيد
Sues	2.0	1.3	2.6	1.3	0.7	1.9	8.1	11.2	5.2	6.0	8.4	3.8	35.6	30.0	40.7	27.9	24.5	31.0	30.3	36.8	24.2	26.5	32.2	21.1	السويس
Damietta	2.5	2.5	2.5	2.1	2.1	2.0	10.1	15.5	5.2	8.8	13.6	4.4	24.1	16.8	30.7	20.4	15.1	25.3	34.6	42.4	27.5	31.8	39.0	25.3	دمياط
Dakahlia	2.8	1.1	4.7	2.4	1.0	3.7	10.3	10.2	10.4	8.7	8.9	8.5	21.2	20.7	21.6	18.2	18.5	17.9	31.2	35.9	26.8	28.8	33.1	24.3	الدقهلية
Sharkia	3.5	3.1	3.9	2.9	2.0	3.0	17.5	17.7	17.4	15.3	16.0	14.7	15.6	14.8	16.3	13.9	13.9	13.8	28.1	32.3	24.2	26.5	30.6	22.7	الشرقية
Kalyubia	3.5	0.2	6.6	2.5	0.1	4.6	11.9	19.8	4.7	9.4	13.9	3.6	15.4	10.5	19.8	12.4	8.8	15.6	34.5	39.7	29.7	29.3	33.9	25.2	القليوبية
Kafr EL-sheikh	6.9	8.3	5.6	5.7	7.2	4.4	19.2	22.5	16.1	16.0	19.5	12.8	15.1	9.3	20.4	12.2	8.3	15.9	28.3	33.2	23.7	25.1	29.5	21.0	كفر الشيخ
Gharbia	3.0	2.7	3.3	2.6	2.5	2.7	11.4	16.3	7.8	10.3	14.1	6.7	16.8	12.1	21.3	14.0	10.8	17.2	32.7	38.0	27.8	30.6	35.8	25.8	الغربية
Menoufia	3.7	2.7	4.5	3.1	2.4	3.7	11.5	14.4	8.8	10.0	12.0	7.4	16.6	11.2	21.6	13.6	10.3	16.7	34.2	39.6	29.3	32.3	37.6	27.4	المنوفية
Behera	4.1	0.5	7.4	3.4	0.4	6.1	7.7	12.2	3.6	6.6	10.7	2.8	23.6	21.0	25.9	20.5	19.3	21.5	23.8	27.3	20.5	21.4	24.9	18.2	البحيرة
Ismailia	12.0	5.4	18.3	9.4	4.4	13.9	9.6	12.9	6.6	8.6	11.6	5.8	17.4	14.3	20.2	15.4	13.1	17.4	31.8	37.2	26.8	29.1	34.2	24.5	الإسماعيلية
Giza	1.1	0.6	1.6	0.8	0.5	1.2	12.8	13.3	12.3	10.7	11.6	9.9	9.1	5.2	12.7	7.8	4.7	10.7	39.8	43.9	36.1	34.4	38.3	30.9	الجيزة
Beni-Suef	5.7	-	10.8	4.6	-	8.8	8.9	16.5	2.8	7.4	13.3	2.1	16.2	14.3	16.0	14.0	13.0	15.0	23.6	25.8	21.6	21.6	23.9	19.4	بنى سويف
Fayoum	6.2	-	11.9	4.9	-	9.3	16.2	15.9	16.5	12.9	14.0	12.0	17.4	16.1	18.6	15.3	14.8	15.7	18.6	21.5	15.8	16.5	19.5	13.3	الفيوم
Menia	8.7	-	16.6	6.8	-	12.9	12.4	16.4	6.4	9.9	15.9	4.6	19.7	17.8	21.4	17.0	15.9	18.0	20.3	22.9	17.9	17.4	19.9	15.2	المنيا
Asyout	5.4	2.0	8.4	3.8	1.0	6.1	13.1	19.4	7.8	11.1	16.6	6.2	10.2	5.5	14.5	8.1	4.8	11.0	21.4	24.9	18.3	19.4	22.8	16.4	أسيوط
Suhag	2.4	0.4	4.4	1.9	0.1	3.5	20.0	22.6	17.6	16.7	19.9	13.9	15.1	9.9	19.7	12.3	8.8	15.5	18.1	19.4	16.9	16.4	17.9	15.0	سوهاج
Qena	9.4	0.8	17.2	7.7	0.7	14.1	12.3	16.2	8.8	11.0	15.0	7.4	18.0	11.2	24.2	14.3	9.8	18.3	22.0	25.0	19.2	19.6	22.7	16.7	قنا
Luxor	5.7	1.3	15.7	6.3	1.1	11.0	12.8	18.2	7.7	11.1	16.0	6.5	18.7	12.3	24.7	14.3	10.7	17.6	23.3	27.4	19.7	20.5	24.2	17.0	الأقصر
Aswan	3.9	0.3	7.4	3.3	0.3	6.1	11.8	17.3	6.6	10.5	15.6	5.6	29.3	21.1	37.1	24.6	19.1	29.9	22.3	27.8	18.1	20.0	24.7	15.6	أسوان
Red Sea	0.1	-	0.2	0.1	-	0.2	7.8	10.5	5.4	5.5	7.8	3.5	25.1	18.0	31.5	18.6	14.5	22.3	37.0	44.8	29.2	33.9	42.0	26.5	البحر الأحمر
ElWdi El Gidid	15.0	12.4	17.4	14.0	11.9	16.1	5.4	7.0	3.9	5.2	6.9	3.7	18.0	12.3	23.3	16.0	11.4	20.4	36.6	44.6	30.0	36.0	43.2	28.7	الوادي الجديد
Matrouh	7.1	2.7	10.6	5.2	2.4	7.4	15.2	7.5	22.3	12.1	6.6	16.6	16.8	3.4	27.6	12.8	3.1	20.7	18.2	20.1	16.7	16.4	18.4	14.8	مطروح
North Sinai	4.5	1.0	7.7	3.7	0.8	6.3	11.8	13.7	10.2	10.1	11.8	8.6	24.5	13.2	34.8	19.3	11.5	26.5	28.9	33.1	25.2	25.2	28.4	22.3	شمال سيناء
South Sinai	5.1	3.0	7.0	3.9	2.3	5.4	10.9	11.4	10.5	8.9	9.4	8.4	21.8	10.6	32.2	17.4	8.9	25.3	35.8	39.3	32.5	31.5	34.6	28.5	جنوب سيناء

جدول رقم (٨٧) متوسط أعداد التلاميذ لكل مدرس في مراحل التعليم المختلفة وفقاً للمحافظة للعام الدراسي ٢٠١٧/٢٠١٨

Table (87) Average number of students per teacher in different education according stages to governorate for the academic year 2017/2018

Statement	الثانوى الزراعى Agricultural secondary	الثانوى الفندقى Hotel Secondary	الثانوى التجارى العام Commerial Secondary	الثانوى الصناعى Industrial Secondary	الثانوى العام public Secondary	الإعدادى Preparatory	التعليم الاجتماعى Community edu.	الإبتدائى primary	ما قبل الأبتدائى -Pre primary	البيان
Total	15.9	22.2	17.5	9.5	16.0	18.3	15.7	26.6	26.1	الإجمالى
Cairo	-	39.5	25.7	7.8	18.0	19.9	23.7	30.9	26.6	القاهرة
Alexandria	16.5	25.9	26.0	8.9	17.7	17.3	8.0	30.4	28.1	الإسكندرية
Port Said	17.9	6.1	4.6	6.1	10.2	11.6	5.1	14.8	32.2	بور سعيد
Sues	18.2	9.4	12.5	9.6	13.0	15.3	6.7	21.0	27.9	السويس
Damietta	9.0	18.1	9.1	8.2	9.4	13.3	6.3	18.9	20.3	دمياط
Dakahlia	9.4	16.3	15.5	7.3	16.3	16.9	6.5	25.7	22.5	الدقهلية
Sharkia	10.2	3.7	13.3	8.4	13.2	16.1	5.9	23.7	29.7	الشرقية
Kalyubia	20.8	37.4	19.9	12.0	16.7	20.7	7.2	26.6	24.2	القليوبية
Kafr EL-sheikh	12.6	10.0	15.0	10.7	13.4	14.6	8.3	24.2	25.5	كفر الشيخ
Gharbia	12.9	25.4	13.5	8.8	14.5	18.1	5.5	34.4	26.9	الغربية
Menoufia	15.3	7.6	10.8	8.3	14.9	15.9	7.5	24.6	19.0	المنوفية
Behera	13.0	34.8	18.3	11.0	18.7	21.9	14.6	32.7	28.1	البحيرة
Ismailia	19.0	6.4	13.6	9.3	13.9	15.7	8.1	24.9	22.7	الإسماعيلية
Giza	18.1	40.5	48.0	15.0	25.0	25.4	18.9	39.9	24.1	الجيزة
Beni-Suef	19.2	5.9	13.1	9.0	16.6	21.1	19.1	30.6	24.2	بنى سويف
Fayoum	29.8	17.7	26.4	10.1	19.9	21.5	26.0	30.2	23.9	الفيوم
Menia	23.2	4.4	22.7	14.4	14.4	19.3	13.6	22.6	22.2	المنيا
Asyout	18.8	11.8	18.3	11.6	14.3	18.6	19.8	25.9	28.1	أسيوط
Suhag	14.1	9.7	19.2	7.6	15.6	20.4	25.8	23.5	29.4	سوهاج
Qena	19.6	29.8	14.3	14.1	14.0	16.8	24.6	18.7	44.9	قنا
Luxor	24.2	14.5	19.6	12.9	15.8	17.0	21.1	19.4	34.5	الأقصر
Aswan	10.6	7.1	15.3	10.1	11.1	14.0	12.8	18.4	26.4	أسوان
Red Sea	-	22.2	11.4	8.5	11.4	14.2	66.0	24.2	30.1	البحر الأحمر
ElWdi El Gidid	7.5	-	7.4	5.3	5.2	5.5	3.1	7.5	14.4	الوادى الجديد
Matrouh	30.2	12.0	25.1	10.0	13.3	18.8	74.7	25.4	36.4	مطروح
North Sinai	10.6	7.1	11.3	7.1	8.8	9.6	8.0	15.3	22.6	شمال سيناء
South Sinai	15.2	5.8	14.9	9.5	9.2	10.7	3.9	19.6	32.8	جنوب سيناء

جدول رقم (٨٨) معدل الإنتقال من المرحلة الإبتدائية إلى المرحلة الإعدادية ما بين عامي ٢٠١٧/٢٠١٦ - ٢٠١٨/٢٠١٧

Table (88): Rate of transition from primary to preparatory stage between 2016/2017 - 2017/2018

Statement	Total جملة	Femal إناث	Male ذكور	البيان
Total	96.0	97.7	94.4	الإجمالي
Cairo	96.7	98.2	95.2	القاهرة
Alexandria	90.2	92.7	87.9	الإسكندرية
Port Said	98.1	99.1	97.2	بور سعيد
Sues	95.7	97.9	93.7	السويس
Damietta	100.5	100.3	100.6	دمياط
Dakahlia	98.4	99.9	96.9	الدقهلية
Sharkia	97.7	99.6	95.9	الشرقية
Kalyubia	93.5	96.2	90.9	القليوبية
Kafr EL-sheikh	98.2	100.7	95.8	كفر الشيخ
Gharbia	98.9	100.2	97.7	الغربية
Menoufia	96.7	97.3	96.1	المنوفية
Behera	96.8	97.9	95.7	البحيرة
Ismailia	98.1	98.8	97.7	الإسماعيلية
Giza	94.8	96.0	93.5	الجيزة
Beni-Suef	95.2	100.0	91.2	بنى سويف
Fayoum	100.6	103.1	98.2	الفيوم
Menia	93.9	96.8	91.4	المنيا
Asyout	96.1	99.3	93.3	أسيوط
Suhag	89.8	92.6	87.3	سوهاج
Qena	98.9	98.3	99.4	قنا
Luxor	101.6	99.5	103.5	الأقصر
Aswan	96.8	97.6	96.1	أسوان
Rad Sea	101.0	102.4	99.6	البحر الأحمر
ElWdi El Gidid	100.6	99.8	101.4	الوادى الجديد
Matrouh	89.6	71.7	105.2	مطروح
North Sinai	92.1	89.6	94.4	شمال سيناء
South Sinai	93.6	94.6	92.7	جنوب سيناء

جدول رقم (٨٩) معدل الإنتقال من المرحلة الإعدادية إلى مرحلة الثانوى وما فى مستواه ما بين عامى ٢٠١٦ / ٢٠١٧ - ٢٠١٨ / ٢٠١٧

Table (89): Rate of Transition from Preparatory to Secondary stage and its between 2016/2017 - 2017/2018

Statement	Agricultural secondary ثانوى زراعى			Hotel Secondary ثانوى فندقى			Commerial Secondary ثانوى تجارى عام			Industrial Secondary ثانوى صناعى			public Secondary ثانوى عام			البيان
	Total / جملة	Femal / اناث	Male / ذكور	Total / جملة	Femal / اناث	Male / ذكور	Total / جملة	Femal / اناث	Male / ذكور	Total / جملة	Femal / اناث	Male / ذكور	Total / جملة	Femal / اناث	Male / ذكور	
Total	4.8	1.6	8.0	1.3	0.9	1.8	16.1	19.7	15.6	20.7	15.5	25.8	38.2	42.5	34.1	الإجمالى
Cairo	0.0	0.0	0.0	2.7	1.7	3.6	11.7	15.5	8.0	13.3	8.4	18.0	55.7	59.6	51.9	القاهرة
Alexandria	2.2	0.4	4.4	1.1	0.7	1.5	10.0	15.2	4.3	12.0	5.7	18.1	53.2	57.3	49.2	الإسكندرية
Port Said	2.5	1.5	3.5	1.9	0.9	2.9	12.3	19.8	5.0	22.8	11.9	33.5	45.4	50.8	40.1	بور سعيد
Sues	1.6	0.9	2.3	1.1	1.3	0.9	7.0	9.8	4.4	41.8	36.4	46.9	32.6	38.5	26.9	السويس
Damietta	3.2	2.6	4.0	0.5	0.4	0.7	13.1	18.0	7.8	29.7	18.9	41.4	41.4	46.4	36.0	دمياط
Dakahlia	4.3	1.4	7.2	0.4	0.1	0.7	13.0	11.8	14.2	27.4	26.7	28.1	40.8	45.3	36.3	الدقهلية
Sharkia	4.2	3.6	4.8	0.1	0.1	0.0	22.5	22.0	23.0	21.1	20.0	22.3	38.1	42.0	34.2	الشرقية
Kalyubia	3.4	0.3	6.5	4.0	2.5	5.5	18.8	25.3	12.3	17.5	12.3	22.7	40.8	15.6	36.0	القليوبية
Kafr EL-sheikh	8.2	9.5	6.8	0.8	0.5	1.2	26.4	27.7	25.1	17.6	10.5	25.3	36.0	39.8	32.0	كفر الشيخ
Gharbia	3.6	3.1	4.2	1.9	0.9	2.8	17.3	20.5	14.0	21.8	15.0	28.7	40.4	45.7	35.0	الغربية
Menoufia	10.6	4.1	3.0	0.4	0.4	0.4	11.4	17.1	5.6	21.6	15.0	28.1	41.0	46.5	35.6	المنوفية
Behera	6.4	0.8	12.1	0.2	0.1	0.2	11.4	17.1	5.6	30.4	24.8	36.1	28.4	31.8	34.9	البحيرة
Ismailia	19.6	8.3	30.9	0.5	0.6	0.4	11.4	15.2	7.6	18.6	15.6	21.6	37.6	43.2	33.9	الإسماعيلية
Giza	1.1	0.7	1.6	3.6	2.4	4.8	17.2	17.0	17.4	10.7	6.1	15.0	45.0	49.5	40.8	الجيزة
Beni-Suef	9.8	0.0	19.5	0.3	0.3	0.3	12.4	23.0	2.0	24.7	20.6	28.8	32.4	34.9	30.0	بنى سويف
Fayoum	8.2	0.0	16.2	0.6	0.2	1.0	21.5	21.8	21.1	23.4	21.5	25.3	25.7	30.0	21.4	الفيوم
Menia	10.1	0.0	19.7	0.3	0.4	0.2	14.7	20.9	8.8	26.8	23.2	30.3	26.6	29.9	23.5	المنيا
Asyout	6.4	2.6	10.0	0.1	0.0	0.2	17.5	27.0	8.8	15.7	8.1	22.7	29.1	34.0	24.5	أسيوط
Suhag	3.4	0.1	6.6	0.3	0.1	0.5	28.9	32.1	25.7	24.1	15.1	33.1	27.6	28.9	26.2	سوهاج
Qena	9.3	0.5	17.4	0.6	0.5	0.8	15.9	20.5	11.6	20.9	11.7	29.5	26.5	30.7	22.5	قنا
Luxor	8.6	2.0	14.9	2.0	2.4	1.6	13.6	20.6	6.8	31.5	20.3	42.2	31.4	36.6	26.4	الأقصر
Aswan	5.8	0.3	11.3	1.2	0.9	1.4	13.8	21.4	6.3	30.5	21.5	39.4	24.8	30.0	19.6	أسوان
Red Sea	0.2	0.0	0.4	8.7	5.9	11.7	8.6	10.6	6.5	29.7	21.1	38.4	44.9	51.2	38.4	البحر الأحمر
ElWdi El Gidid	19.1	15.1	23.3	0.0	0.0	0.0	6.4	7.7	5.1	18.8	13.8	24.0	41.9	48.4	35.0	الوادى الجديد
Matrouh	6.8	3.2	8.6	1.8	1.5	2.0	17.6	10.9	21.0	21.9	7.3	29.3	20.2	30.2	15.0	مطروح
North Sinai	5.4	1.6	8.7	1.1	0.3	1.8	14.2	17.8	11.2	25.8	15.6	34.4	31.0	37.6	25.4	شمال سيناء
South Sinai	5.8	2.9	8.5	1.9	1.6	2.2	13.0	14.2	12.0	24.7	15.5	32.8	37.8	44.2	32.2	جنوب سيناء

Table (90) Percentage of educational teachers form the total number of teachers in education stages for the academic year 2017/2018

Statement	الثانوى الزراعى Agricultural secondary	الثانوى الفندقى Hotel Secondary	الثانوى التجارى العام Commerial Secondary	الثانوى الصناعى Industrial Secondary	الثانوى العام public Secondary	الإعدادى Preparatory	التعليم المجتمعى Community edu.	الإبتدائى primary	ما قبل الأبتدائى -Pre primary	البيان
Total	61.4	61.1	71.2	84.6	80.3	84.0	58.9	88.5	84.4	الإجمالى
Cairo	0.0	43.7	58.1	66.6	69.0	70.3	78.9	72.6	59.4	القاهرة
Alexandria	52.0	38.7	69.3	87.4	69.5	74.5	79.4	79.8	67.3	الإسكندرية
Port Said	86.7	84.8	85.8	78.7	87.7	91.8	78.0	95.2	91.4	بور سعيد
Sues	37.2	69.1	53.2	92.2	83.3	87.4	100.0	94.8	84.7	السويس
Damietta	60.7	95.0	70.2	93.1	87.6	92.1	95.1	95.1	96.6	دمياط
Dakahlia	65.1	72.7	68.0	86.2	85.0	86.0	85.4	92.3	94.5	الدقهلية
Sharkia	63.0	63.8	76.4	90.1	83.8	87.3	57.2	92.6	93.7	الشرقية
Kalyubia	42.7	44.1	62.0	77.2	83.3	86.5	93.3	90.0	82.8	القليوبية
Kafr EL-sheikh	85.8	84.6	86.8	91.3	86.7	90.2	50.5	95.5	98.5	كفر الشيخ
Gharbia	68.6	92.4	68.0	89.7	86.7	87.5	84.9	88.5	95.8	الغربية
Menoufia	51.4	79.6	63.7	85.0	83.9	84.4	82.1	89.6	96.9	المنوفية
Behera	56.2	21.4	66.1	90.8	84.4	83.1	48.0	86.1	97.4	البحيرة
Ismailia	60.9	61.4	53.0	91.5	79.6	88.1	96.2	93.8	95.4	الإسماعيلية
Giza	55.2	39.5	66.1	84.4	71.8	72.2	59.5	77.0	58.8	الجيزة
Beni-Suef	62.1	72.9	73.5	87.8	82.3	86.1	73.8	89.1	95.5	بنى سويف
Fayoum	50.8	78.2	67.7	85.1	86.6	89.1	47.3	92.4	90.7	الفيوم
Menia	46.3	75.1	69.0	75.9	79.9	85.0	34.4	91.8	93.2	المنيا
Asyout	67.8	90.0	86.3	85.1	89.9	91.8	43.4	92.2	96.3	أسيوط
Suhag	66.2	78.5	80.7	83.7	82.4	89.9	66.1	93.7	91.2	سوهاج
Qena	64.7	60.0	70.1	86.7	78.8	87.0	54.2	93.4	97.0	قنا
Luxor	53.6	75.3	65.0	87.4	78.7	82.6	56.8	92.5	94.2	الأقصر
Aswan	56.8	67.9	63.6	84.5	82.1	84.9	78.7	88.9	91.9	أسوان
Red Sea	0.0	74.2	71.1	88.0	82.7	85.3	100.0	90.2	82.5	البحر الأحمر
ElWdi El Gidid	76.1	0.0	90.4	84.5	92.4	91.8	94.1	92.4	100.0	الوادى الجديد
Matrouh	82.1	81.0	73.8	89.1	85.0	90.4	97.5	95.7	88.7	مطروح
North Sinai	78.2	82.0	78.8	92.4	89.4	92.8	78.5	93.2	93.6	شمال سيناء
South Sinai	65.0	80.0	77.3	78.1	92.3	89.4	22.7	90.6	91.8	جنوب سيناء

Table (91) Percentage of educational teachers form the total number of teachers in education stages for the academic year 2017/2018

Statement	التانوى الزراعى Agricultural secondary	التانوى الفندقى Hotel Secondary	التانوى التجارى العام Commerial Secondary	التانوى الصناعى Industrial Secondary	التانوى العام public Secondary	الإعدادى Preparatory	التعليم المجتمعى Community edu.	الإبتدائى primary	ما قبل الأبتدائى -Pre primary	البيان
Total	61.4	71.7	71.4	84.6	83.0	86.6	58.9	93.1	98.9	الإجمالى
Cairo	0.0	55.8	60.3	66.7	76.0	79.6	78.9	91.1	98.6	القاهرة
Alexandria	52.0	61.2	69.3	87.7	75.4	81.3	79.4	91.7	98.6	الإسكندرية
Port Said	86.7	84.3	85.8	78.7	88.4	92.7	78.0	96.9	99.5	بور سعيد
Sues	37.2	69.1	53.2	92.2	85.2	89.1	100.0	97.9	99.0	السويس
Damietta	60.7	95.0	70.2	93.1	87.6	92.5	95.1	96.0	99.5	دمياط
Dakahlia	65.1	72.7	68.0	86.2	85.8	86.5	85.4	93.8	99.4	الدقهلية
Sharkia	63.0	63.8	76.4	90.1	84.6	87.9	57.2	93.7	98.9	الشرقية
Kalyubia	42.7	69.3	62.0	77.2	85.3	89.5	93.3	94.5	98.3	القليوبية
Kafr EL-sheikh	85.8	84.6	76.8	91.3	87.0	90.3	50.5	95.6	99.2	كفر الشيخ
Gharbia	68.6	72.9	68.0	89.7	87.2	87.9	84.9	90.8	99.9	الغربية
Menoufia	51.4	79.6	64.0	85.0	84.0	84.9	82.1	90.8	98.8	المنوفية
Behera	56.2	21.4	66.1	90.8	84.8	83.5	48.0	87.3	99.5	البحيرة
Ismailia	60.9	61.4	53.0	91.5	80.4	88.8	96.2	95.1	99.8	الإسماعيلية
Giza	55.2	62.0	66.6	84.4	79.6	80.9	59.5	92.8	98.6	الجيزة
Beni-Suef	62.1	79.3	73.5	87.8	82.8	87.0	73.8	91.2	99.9	بنى سويف
Fayoum	50.8	78.2	67.7	85.1	87.2	89.7	47.3	94.4	96.6	الفيوم
Menia	46.3	75.1	69.0	75.9	80.1	85.6	34.4	93.8	99.2	المنيا
Asyout	67.8	90.0	86.3	85.1	90.5	92.3	43.4	94.2	99.4	أسيوط
Suhag	66.2	78.5	80.7	83.7	83.7	90.7	66.1	95.3	98.6	سوهاج
Qena	64.7	60.0	70.3	86.7	79.1	87.2	54.2	93.8	99.1	قنا
Luxor	53.6	75.3	65.0	87.4	78.8	82.9	56.8	93.8	98.4	الأقصر
Aswan	56.8	67.9	68.6	84.5	82.1	84.9	78.7	89.7	94.4	أسوان
Red Sea		83.9	71.1	88.0	85.0	87.7	100.0	94.0	99.6	البحر الأحمر
ElWdi El Gidid	76.1	0.0	90.4	84.5	92.4	91.8	94.0	92.4	100.0	الوادى الجديد
Matrouh	82.1	81.0	73.3	89.1	85.2	91.9	97.5	97.1	98.6	مطروح
North Sinai	78.2	82.0	78.8	92.4	89.7	93.2	78.5	93.5	98.7	شمال سيناء
South Sinai	65.0	80.0	77.3	78.1	92.3	90.1	22.7	92.0	95.2	جنوب سيناء

Table (92) Percentage of educational teachers form the total number of teachers in education stages for the academic year 2017/2018

Statement	الثانوى الزراعى Agricultural secondary	الثانوى الفندقى Hotel Secondary	الثانوى التجارى العام Commerial Secondary	الثانوى الصناعى Industrial Secondary	الثانوى العام public Secondary	الإعدادى Preparatory	التعليم المجتمعى Community edu.	الإبتدائى primary	ما قبل الأبتدائى -Pre primary	البيان
Total	-	19.3	14.1	44.2	40.5	44.1	-	43.3	43.9	الإجمالى
Cairo	-	17.9	14.9	44.4	36.5	40.7	-	37.7	34.3	القاهرة
Alexandria	-	19.3	-	33.3	40.6	43.1	-	47.6	48.6	الإسكندرية
Port Said	-	-	-	-	67.3	72.5	-	71.3	56.7	بور سعيد
Sues	-	-	-	-	63.6	65.9	-	72.1	58.0	السويس
Damietta	-	-	-	-	90.0	73.8	-	73.0	86.7	دمياط
Dakahlia	-	-	-	-	39.5	51.7	-	51.4	62.8	الدقهلية
Sharkia	-	-	-	-	52.3	47.6	-	59.5	49.0	الشرقية
Kalyubia	-	20.2	-	-	40.4	44.0	-	43.3	38.5	القليوبية
Kafr EL-sheikh	-	-	-	-	46.9	50.0	-	59.0	44.0	كفر الشيخ
Gharbia	-	31.1	-	-	66.4	67.1	-	57.9	71.9	الغربية
Menoufia	-	-	17.7	-	68.1	68.3	-	62.4	79.4	المنوفية
Behera	-	-	-	-	48.7	46.8	-	49.9	70.9	البحيرة
Ismailia	-	-	-	-	46.2	52.6	-	58.9	53.7	الإسماعيلية
Giza	-	-	-	-	31.0	37.3	-	31.2	33.7	الجيزة
Beni-Suef	-	41.7	-	-	64.1	47.2	-	50.2	61.9	بنى سويف
Fayoum	-	14.8	-	-	67.7	61.8	-	54.6	42.8	الفيوم
Menia	-	-	-	-	43.0	53.0	-	51.0	62.0	المنيا
Asyout	-	-	-	-	68.9	68.4	-	62.3	76.1	أسيوط
Suhag	-	-	-	-	57.1	52.2	-	50.9	45.6	سوهاج
Qena	-	-	-	-	26.7	39.1	-	37.2	38.3	قنا
Luxor	-	-	-	-	0.0	40.6	-	27.2	25.0	الأقصر
Aswan	-	-	-	-	0.0	55.7	-	35.9	24.1	أسوان
Red Sea	-	20.0	-	-	50.0	52.2	-	56.6	48.2	البحر الأحمر
ElWdi El Gidid	-	-	-	-	0.0	0.0	-	0.0	0.0	الوادى الجديد
Matrouh	-	-	-	-	66.7	39.5	-	56.7	58.7	مطروح
North Sinai	-	-	-	-	0.0	63.3	-	71.7	59.1	شمال سيناء
South Sinai	-	-	-	-	0.0	53.9	-	31.8	42.9	جنوب سيناء

Table (93) Percentage of educational teachers form the total number of teachers in education stages for the academic year 2017/2018

Statement	الثانوى الزراعى Agricultural secondary	الثانوى الفندقى Hotel Secondary	الثانوى التجارى العام Commerial Secondary	الثانوى الصناعى Industrial Secondary	الثانوى العام public Secondary	الإعدادى Preparatory	التعليم المجتمعى Community edu.	الإبتدائى primary	ما قبل الأبتدائى -Pre primary	البيان
Total	60.8	61.7	69.9	84.5	77.9	79.4	74.8	83.2	75.7	الإجمالى
Cairo	0.0	43.7	58.1	66.6	69.0	70.3	78.9	72.6	59.4	القاهرة
Alexandria	52.0	38.7	69.3	87.4	69.5	74.5	80.5	79.7	67.3	الإسكندرية
Port Said	86.7	84.8	85.8	78.7	87.7	91.8	78.0	95.2	57.5	بور سعيد
Sues	37.2	69.1	53.2	92.2	83.3	87.4	100.0	94.8	84.7	السويس
Damietta	55.9	65.0	68.7	92.9	88.6	92.0	93.8	93.4	95.1	دمياط
Dakahlia	64.5	72.7	65.5	87.8	83.0	84.1	87.3	89.0	89.2	الدقهلية
Sharkia	63.2	63.8	74.0	90.0	82.8	84.6	62.3	90.2	89.7	الشرقية
Kalyubia	45.3	47.0	62.5	76.4	81.2	81.8	90.5	85.8	77.8	القليوبية
Kafr EL-sheikh	85.4	82.6	74.7	91.4	85.4	87.5	54.6	94.8	96.8	كفر الشيخ
Gharbia	69.5	72.3	67.5	89.6	85.7	87.6	75.0	85.2	92.1	الغربية
Menoufia	51.4	79.6	62.9	85.8	83.3	83.5	90.9	86.5	92.9	المنوفية
Behera	57.6	0.0	95.8	91.2	84.5	80.7	51.9	83.9	94.5	البحيرة
Ismailia	64.7	61.4	52.7	91.3	77.7	86.9	97.4	92.2	93.2	الإسماعيلية
Giza	55.0	39.5	64.7	83.0	69.7	68.2	53.5	71.4	57.5	الجيزة
Beni-Suef	65.2	0.0	71.8	87.2	80.7	80.6	94.3	82.1	88.9	بنى سويف
Fayoum	49.6	0.0	65.3	85.6	86.1	85.7	37.5	86.8	84.2	الفيوم
Menia	45.9	75.1	69.2	76.1	77.0	77.5	36.8	83.3	85.9	المنيا
Asyout	61.9	90.0	83.7	84.9	88.6	90.6	51.6	90.1	93.1	أسيوط
Suhag	65.1	78.5	79.0	84.6	80.8	86.6	90.3	89.3	79.8	سوهاج
Qena	61.3	60.0	66.9	85.9	75.7	80.2	61.5	90.7	93.1	قنا
Luxor	45.7	75.3	64.0	87.4	76.9	79.7	76.7	89.9	87.9	الأقصر
Aswan	57.3	80.0	69.9	85.3	82.5	86.5	80.5	89.4	89.1	أسوان
Red Sea	0.0	74.2	71.4	88.0	83.0	85.7	100.0	90.0	82.3	البحر الأحمر
ElWdi El Gidid	76.1	0.0	90.4	84.5	92.6	89.6	0.0	90.8	100.0	الوادى الجديد
Matrouh	81.8	81.0	73.8	88.8	85.1	89.2	98.4	95.0	88.5	مطروح
North Sinai	74.7	82.0	79.6	92.6	90.6	93.2	87.1	94.7	93.1	شمال سيناء
South Sinai	77.8	84.6	84.6	77.1	93.0	90.8	60.0	93.8	94.2	جنوب سيناء

Table (94) Percentage of educational teachers form the total number of teachers in education stages for the academic year 2017/2018

Statement	الثانوى الزراعى Agricultural secondary	الثانوى الفندقى Hotel Secondary	الثانوى التجارى العام Commerial Secondary	الثانوى الصناعى Industrial Secondary	الثانوى العام public Secondary	الإعدادى Preparatory	التعليم المجتمعى Community edu.	الإبتدائى primary	ما قبل الأبتدائى -Pre primary	البيان
Total	63.4	54.8	74.5	84.9	85.7	88.2	56.3	92.8	96.4	الإجمالى
Cairo	-	-	-	-	-	-	-	-	-	القاهرة
Alexandria	-	-	-	-	87.5	84.9	50.0	92.0	50.0	الإسكندرية
Port Said	-	-	-	-	-	-	-	-	-	بور سعيد
Sues	-	-	-	-	-	-	-	-	-	السويس
Damietta	66.7	-	75.0	94.9	85.7	92.1	95.5	96.2	98.4	دمياط
Dakahlia	67.2	-	71.1	82.1	87.1	86.9	85.0	93.9	99.0	الدقهلية
Sharkia	62.5	-	80.1	90.0	85.3	88.5	56.4	93.6	95.9	الشرقية
Kalyubia	37.4	8.0	61.1	80.0	85.9	90.2	93.9	93.0	88.4	القليوبية
Kafr EL-sheikh	88.4	100.0	81.6	90.6	88.1	91.3	50.2	95.7	99.2	كفر الشيخ
Gharbia	65.2	31.1	68.5	90.1	88.1	87.4	85.4	90.3	98.3	الغربية
Menoufia	-	-	64.7	83.2	84.3	84.7	80.6	90.7	98.5	المنوفية
Behera	48.4	21.4	67.2	88.9	84.2	83.9	47.8	86.6	98.9	البحيرة
Ismailia	55.8	-	54.7	93.2	85.6	89.8	95.8	95.8	100.0	الإسماعيلية
Giza	55.7	-	77.3	90.0	80.8	82.1	60.8	88.0	65.8	الجيزة
Beni-Suef	57.6	72.9	78.0	90.8	85.0	88.2	72.5	91.7	98.9	بنى سويف
Fayoum	54.6	78.1	70.1	84.1	87.0	90.4	48.0	94.3	95.2	الفيوم
Menia	59.0	-	66.5	73.8	84.1	88.0	34.3	94.7	98.1	المنيا
Asyout	78.4	-	91.9	89.2	91.3	92.5	42.8	94.1	98.4	أسيوط
Suhag	69.7	-	85.6	79.2	85.0	91.6	63.9	95.4	97.7	سوهاج
Qena	71.6	-	79.6	88.3	82.3	89.4	53.6	94.2	99.5	قنا
Luxor	58.1	-	67.4	87.3	81.1	84.5	51.7	94.3	98.0	الأقصر
Aswan	55.6	40.5	67.3	82.7	81.7	84.1	78.1	88.6	93.2	أسوان
Red Sea	-	-	50.0	-	75.0	80.1	-	91.9	100.0	البحر الأحمر
ElWdi El Gidid	-	-	-	-	91.8	94.3	94.1	94.4	100.0	الوادى الجديد
Matrouh	82.2	-	-	94.4	84.6	92.5	96.6	96.9	100.0	مطروح
North Sinai	83.0	-	75.8	88.9	82.5	91.9	72.9	90.5	100.0	شمال سيناء
South Sinai	54.6	50.0	20.0	82.1	66.7	87.3	11.8	86.4	83.3	جنوب سيناء

Table (95) Intensity of classes in all educational stages for the academic year 2017/2018

Statement	الثانوى الزراعى Agricultural secondary	الثانوى الفندقى Hotel Secondary	الثانوى التجارى العام Commerial Secondary	الثانوى الصناعى Industrial Secondary	الثانوى العام public Secondary	الإعدادى Preparatory	التعليم المجتمعى Community edu.	الإبتدائى primary	ما قبل الأبتدائى -Pre primary	البيان
Total	42.4	36.7	42.5	35.8	40.6	43.7	26.3	47.5	35.7	الإجمالى
Cairo	-	36.2	42.2	30.9	37.0	40.4	32.8	44.0	32.2	القاهرة
Alexandria	54.8	34.3	49.2	33.4	42.0	43.7	25.8	49.9	43.3	الإسكندرية
Port Said	57.4	21.8	26.7	27.1	31.0	35.5	18.1	41.2	39.1	بور سعيد
Sues	37.2	24.7	32.7	33.3	33.8	37.1	19.1	44.1	35.5	السويس
Damietta	31.7	27.9	32.4	33.5	38.1	43.5	14.7	45.4	38.8	دمياط
Dakahlia	36.4	36.1	39.5	34.3	41.8	43.7	14.2	49.7	33.9	الدقهلية
Sharkia	33.6	25.6	43.0	34.1	38.8	43.4	16.6	48.3	35.0	الشرقية
Kalyubia	53.0	44.1	49.3	35.7	43.1	47.0	21.2	51.5	35.6	القليوبية
Kafr EL-sheikh	37.7	30.4	40.3	35.8	40.0	42.0	25.1	47.5	38.4	كفر الشيخ
Gharbia	40.5	41.9	34.4	35.1	45.4	47.3	14.4	51.2	37.6	الغربية
Menoufia	40.3	28.4	35.1	33.8	43.3	44.6	24.5	48.7	34.0	المنوفية
Behera	36.8	27.1	40.2	34.4	41.6	45.7	28.0	49.9	35.6	البحيرة
Ismailia	41.1	18.1	34.2	30.5	32.4	38.4	20.4	42.6	38.8	الإسماعيلية
Giza	49.9	46.5	50.8	39.7	47.2	48.3	27.5	53.8	32.2	الجيزة
Beni-Suef	37.9	23.1	37.9	36.1	42.5	45.5	26.6	47.9	33.9	بنى سويف
Fayoum	45.5	28.6	49.7	39.4	41.9	44.2	26.9	48.1	33.7	الفيوم
Menia	58.0	21.2	56.7	48.1	41.5	45.6	27.0	45.5	36.0	المنيا
Asyout	42.3	18.6	41.3	40.9	39.1	45.3	29.0	49.5	40.7	أسيوط
Suhag	36.9	27.9	44.6	36.5	40.7	43.5	28.3	46.9	37.4	سوهاج
Qena	45.0	29.8	37.0	41.3	40.5	43.5	29.9	43.0	43.8	قنا
Luxor	50.6	30.1	41.1	38.0	39.8	41.2	22.5	40.9	40.8	الأقصر
Aswan	34.2	23.1	35.8	36.0	33.9	36.7	20.3	37.4	29.5	أسوان
Red Sea	12.0	28.8	28.1	30.6	27.7	35.6	28.3	39.7	32.4	البحر الأحمر
ElWdi El Gidid	30.1	-	32.0	28.9	26.2	25.9	5.8	28.7	21.9	الوادى الجديد
Matrouh	54.5	28.1	46.8	34.2	34.0	36.2	54.1	36.7	34.7	مطروح
North Sinai	35.6	25.4	41.9	32.8	30.9	31.6	18.1	29.6	32.2	شمال سيناء
South Sinai	30.4	17.4	29.7	15.7	24.9	24.0	8.6	22.8	31.1	جنوب سيناء

Table (96) Net and Total capacity Rate for the academic year 2017/2018

Statement	Total الإجمالي		Net الصافي		البيان
	Femal / اناث	Male / ذكور	Femal / اناث	Male / ذكور	
Total	98.4	92.1	87.6	82.1	الإجمالي
Cairo	118.8	113.2	86.5	82.1	القاهرة
Alexandria	109.4	102.2	85.0	80.2	الإسكندرية
Port Said	98.7	92.6	93.5	88.1	بور سعيد
Sues	98.9	89.3	86.8	78.2	السويس
Damietta	106.8	97.2	96.7	87.7	دمياط
Dakahlia	88.0	82.6	84.9	79.5	الدقهلية
Sharkia	90.6	81.9	86.2	77.6	الشرقية
Kalyubia	89.9	84.0	79.6	73.7	القليوبية
Kafr EL-sheikh	94.0	88.0	85.5	79.8	كفر الشيخ
Gharbia	93.7	87.0	85.8	79.6	الغربية
Menoufia	98.0	91.6	88.9	82.8	المنوفية
Behera	97.1	91.8	91.3	86.6	البحيرة
Ismailia	113.0	106.0	102.0	95.1	الإسماعيلية
Giza	108.4	101.3	91.5	85.1	الجيزة
Beni-Suef	93.4	88.5	89.5	85.3	بنى سويف
Fayoum	86.9	79.4	82.0	75.3	الفيوم
Menia	96.2	90.8	87.6	84.9	المنيا
Asyout	95.0	90.7	85.5	82.7	أسيوط
Suhag	94.0	86.0	86.9	79.9	سوهاج
Qena	97.3	95.2	91.6	90.0	قنا
Luxor	104.3	97.3	99.6	93.1	الأقصر
Aswan	104.0	96.3	99.3	91.9	أسوان
Red Sea	100.7	94.7	80.5	75.7	البحر الأحمر
ElWdi El Gidid	100.4	109.7	99.2	93.8	الوادى الجديد
Matrouh	136.0	132.1	109.1	109.9	مطروح
North Sinai	81.6	76.3	74.5	70.0	شمال سيناء
South Sinai	114.6	112.4	75.9	74.0	جنوب سيناء

جدول رقم (٩٧) أعداد ونسب التسرب للمرحلة الابتدائية وفقاً للنوع والحفاظة ما بين عامي ٢٠١٦ / ٢٠١٧ - ٢٠١٧ / ٢٠١٨

Table (97) Numbers and rate of Dropout Rates for Primary Stage between 2016/2017 – 2017/2018 according to Gender and Governorate

Statement	Primary stage المرحلة الابتدائية						البيان
	Dropout % نسبة التسرب			Numbers of dropouts أعداد المتسربين			
	Total / جملة	Femal / اناث	Male / ذكور	Total / جملة	Femal / اناث	Male / ذكور	
Total	0.4	0.3	0.5	39213	15651	23562	الإجمالي
Cairo	0.3	0.2	0.3	2539	1067	1472	القاهرة
Alexandria	0.5	0.4	0.6	2774	1155	1619	الإسكندرية
Port Said	0.3	0.2	0.3	180	68	112	بور سعيد
Sues	0.1	0.2	0.1	41	8	33	السويس
Damietta	0.4	0.3	0.6	769	235	534	دمياط
Dakahlia	0.4	0.3	0.6	2843	993	1850	الدقهلية
Sharkia	0.2	0.2	0.3	1838	665	1173	الشرقية
Kalyubia	0.6	0.5	0.7	3810	1551	2259	القليوبية
Kafr EL-sheikh	0.3	0.2	0.4	998	357	641	كفر الشيخ
Gharbia	0.6	0.4	0.7	2924	1103	1821	الغربية
Menoufia	0.5	0.4	0.6	2416	965	1451	المنوفية
Behera	0.4	0.3	0.4	2426	1003	1423	البحيرة
Ismailia	0.4	0.3	0.4	559	250	309	الإسماعيلية
Giza	0.3	0.3	0.3	2860	1238	1622	الجيزة
Beni-Suef	0.5	0.4	0.6	1713	716	997	بنى سويف
Fayoum	0.3	0.3	0.4	1238	474	764	الفيوم
Menia	0.4	0.4	0.5	2491	1033	1458	المنيا
Asyout	0.6	0.4	0.7	2800	1022	1778	أسيوط
Suhag	0.4	0.3	0.5	2146	791	1355	سوهاج
Qena	0.3	0.3	0.2	848	438	410	قنا
Luxor	0.2	0.2	0.3	249	92	157	الأقصر
Aswan	0.2	0.1	0.2	244	109	135	أسوان
Red Sea	0.2	0.2	0.2	90	42	48	البحر الأحمر
ElWdi El Gidid	0.1	0.1	0.1	20	8	12	الوادى الجديد
Matrouh	0.5	0.8	0.3	319	231	88	مطروح
North Sinai	0.1	0.1	0.1	73	36	37	شمال سيناء
South Sinai	0.3	0.1	0.1	5	1	4	جنوب سيناء

Table (98) Numbers and dropout rates for preparatory stage between 2016/2017 – 2017/2018 according to gender and governorate

Statement	Preparatory stage المرحلة الإعدادية						البيان
	Dropout % نسبة التسرب			Numbers of dropouts أعداد المتسربين			
	Total / جملة	Femal / اناث	Male / ذكور	Total / جملة	Femal / اناث	Male / ذكور	
Total	3.4	3.4	3.4	144758	71501	73257	الإجمالي
Cairo	2.5	2.6	2.3	10748	5620	5128	القاهرة
Alexandria	3.8	4.2	3.5	8599	4614	3985	الإسكندرية
Port Said	1.2	1.1	1.3	369	164	205	بور سعيد
Sues	2.8	2.9	2.7	910	470	440	السويس
Damietta	3.2	2.0	4.4	2265	740	1525	دمياط
Dakahlia	2.0	1.7	2.2	5714	2516	3198	الدقهلية
Sharkia	1.9	1.6	2.2	5962	2524	3438	الشرقية
Kalyubia	3.0	3.0	3.0	7995	3988	4007	القليوبية
Kafr EL-sheikh	2.0	1.6	2.5	3009	1284	1725	كفر الشيخ
Gharbia	2.9	3.0	2.8	6311	3242	3069	الغربية
Menoufia	3.6	4.4	2.8	7296	4420	2876	المنوفية
Behera	4.4	4.6	4.3	11723	6047	5676	البحيرة
Ismailia	3.5	2.9	4.0	2034	840	1194	الإسماعيلية
Giza	3.0	3.2	2.8	11861	6178	5683	الجيزة
Beni-Suef	4.2	3.9	4.6	5630	2541	3089	بنى سويف
Fayoum	3.5	3.4	3.6	5214	2499	2715	الفيوم
Menia	3.6	3.3	3.8	9786	4426	5360	المنيا
Asyout	7.7	7.8	7.5	16016	7779	8237	أسيوط
Suhag	4.9	4.6	4.3	9442	4816	4626	سوهاج
Qena	4.5	5.1	3.9	6702	3707	2995	قنا
Luxor	4.8	4.7	4.8	2497	1222	1275	الأقصر
Aswan	3.5	2.8	4.2	2509	996	1513	أسوان
Red Sea	1.2	1.1	1.3	200	89	111	البحر الأحمر
ElWdi El Gidid	1.1	0.9	1.4	134	50	84	الوادي الجديد
Matrouh	6.7	6.5	6.8	1253	446	807	مطروح
North Sinai	1.9	2.0	1.8	449	219	230	شمال سيناء
South Sinai	2.3	2.5	2.2	130	64	66	جنوب سيناء

Table (99) Percentage of success in public certificates according to gender of education stages and governorate for the academic year 2017/2018

Statement	public Secondary الثانوية العامة		Preparatory الإعدادية		Community .edu التعليم المجتمعي		primary الإبتدائية		البيان
	Femal / اناث	Male / ذكور	Femal / اناث	Male / ذكور	Femal / اناث	Male / ذكور	Femal / اناث	Male / ذكور	
Total	88.9	86.2	95.7	95.5	93.7	94.0	97.8	97.0	الإجمالي
Cairo	89.9	86.8	95.4	94.1	86.4	88.7	98.2	97.5	القاهرة
Alexandria	90.5	88.9	92.1	92.3	87.0	84.1	96.0	95.0	الإسكندرية
Port Said	97.2	97.6	98.9	98.8	95.2	100.0	98.6	97.2	بور سعيد
Sues	91.5	90.6	97.7	96.2	66.1	91.2	97.7	96.0	السويس
Damietta	94.9	95.6	97.6	96.8	84.6	90.0	99.0	97.6	دمياط
Dakahlia	96.1	96.8	97.6	97.6	90.3	95.4	98.9	97.8	الدقهلية
Sharkia	93.5	92.0	97.7	95.6	93.1	95.3	98.8	98.2	الشرقية
Kalyubia	92.7	91.6	97.2	97.2	87.2	91.9	97.9	97.2	القليوبية
Kafr EL-sheikh	91.8	91.8	98.0	98.7	95.9	95.0	98.9	98.0	كفر الشيخ
Gharbia	95.4	93.7	95.6	95.6	87.5	91.8	98.1	96.3	الغربية
Menoufia	95.3	93.8	96.9	96.8	93.2	88.6	97.5	96.3	المنوفية
Behera	88.0	84.3	93.1	94.4	95.4	93.5	97.8	96.6	البحيرة
Ismailia	93.8	94.0	97.9	98.0	78.8	85.6	97.9	98.0	الإسماعيلية
Giza	84.4	93.0	94.9	94.8	89.4	96.7	98.0	97.4	الجيزة
Beni-Suef	86.2	79.8	96.8	96.9	85.4	80.1	95.9	94.7	بنى سويف
Fayoum	80.4	73.0	97.4	96.2	97.8	97.8	98.4	98.0	الفيوم
Menia	79.5	75.2	95.3	95.8	95.1	93.7	97.9	97.7	المنيا
Asyout	80.1	74.7	90.9	91.8	97.5	98.1	96.5	95.0	أسيوط
Suhag	77.7	73.0	96.0	96.7	97.9	98.7	96.2	95.3	سوهاج
Qena	74.8	68.0	94.7	95.6	97.2	97.1	97.3	98.0	قنا
Luxor	77.4	72.0	95.8	95.5	92.5	96.1	98.5	98.4	الأقصر
Aswan	80.4	79.8	94.6	62.4	95.0	93.1	98.7	98.7	أسوان
Rad Sea	91.6	86.9	98.3	97.8	93.8	50.0	98.8	97.3	البحر الأحمر
ElWdi El Gidid	95.5	93.4	99.5	99.5	60.0	100.0	99.4	99.8	الوادى الجديد
Matrouh	92.2	84.1	94.6	92.8	88.4	94.5	90.9	97.8	مطروح
North Sinai	98.3	97.7	95.0	94.2	84.9	83.3	98.6	99.0	شمال سيناء
South Sinai	95.0	91.8	95.8	93.5	86.7	87.5	98.0	99.5	جنوب سيناء

جدول رقم (١٠٠) التوزيع النسبي لأعداد خريجي التعليم الفني (صناعي . تجاري . زراعي) للعام الدراسي ٢٠١٧ / ٢٠١٨

Table (100) Relative Distribution of Number of Technical Education Graduates (Agricultural – Commercial – Industrial) for the Academic Year 2017/2018

%	أعداد الناجحين Numbers of Successful	نوع التعليم Type of education
100	486405	Total الإجمالي
49.5	241007	Industrial صناعي
39.0	189872	Commerial تجاري
11.4	55526	Agricultural زراعي

الجهاز المركزى للتعبئة العامة والإحصاء

العنوان : ٣ طريق صلاح سالم . مدينة نصر . القاهرة . جمهورية مصر العربية

صندوق البريد : ٢٠٨٦ مدينة نصر . القاهرة

فاكس : ٢٤٠٢٤٠٩٩

تليفون ٢٤٠٢٣٠٣١

**Central Agency Public Mobilization and Statistics
(CAPMAS)**

Address : 3 salah Salem St. – Nasr City – Cairo – Egypt

P. o. Box : 2086 Nasr City – Cairo

Tel : (+20) 24023031

Fax : (+20) 24024099

Website : <http://www.capmas.gov.eg>

الموقع الإلكتروني للجهاز :

Email : pres-capmas@capmas.gov.eg

:

رقم الإيداع بدار الكتب : ٢٠١٤/١٨٧٩٩



الجهاز المركزي للتعبئة العامة والإحصاء

مدينة نصر - ش صلاح سالم - القاهرة - مصر

تليفون: (+202)24023031 - صندوق بريد: 2086 - فاكس: (+202) 24024099

الموقع الإلكتروني: www.capmas.gov.eg

البريد الإلكتروني: pres_capmas@capmas.gov.eg

طبع بمطبعة الجهاز المركزي
للتعبئة العامة والإحصاء