

EDUCATION TRAINING

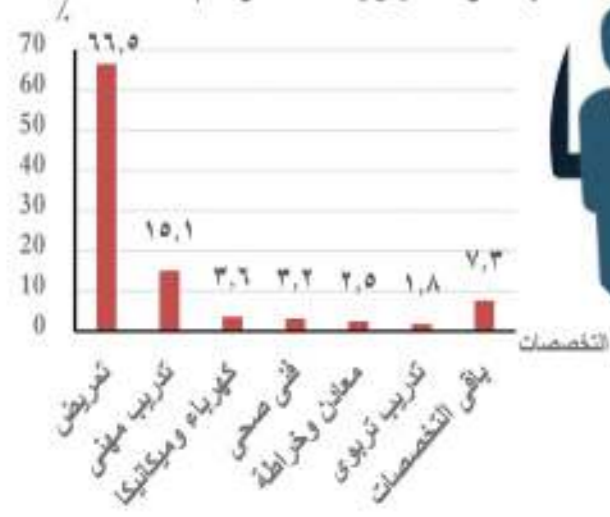


التوزيع النسبي للمؤسسات التدريبية
بالقطاع الحكومي وفقاً للحافظات عام
٢٠١٧/٢٠١٦



المؤسسات التدريبية ٢٠١٧/٢٠١٦

التوزيع النسبي للمؤسسات التدريبية (التعليم المنهجي)
بالقطاع الحكومي وفقاً للتخصص (عام ٢٠١٧/٢٠١٦)



النشرة السنوية لإحصاءات التعليم والتدريب بالمؤسسات التدريبية التابعة للقطاعين الحكومي والخاص ٢٠١٧/٢٠١٦ Annual Bulletin of Education & Training Statistics in Governmental & Private Sectors Training Institutions 2016 / 2017



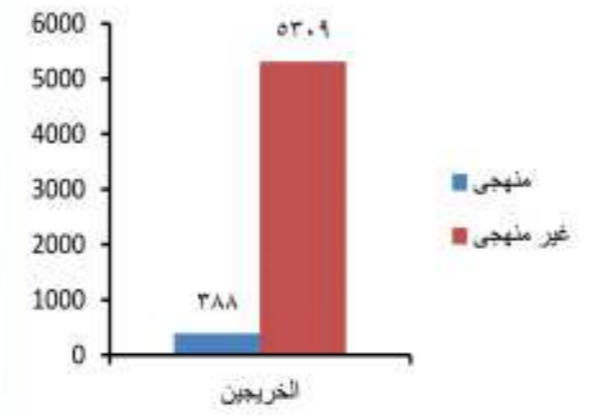
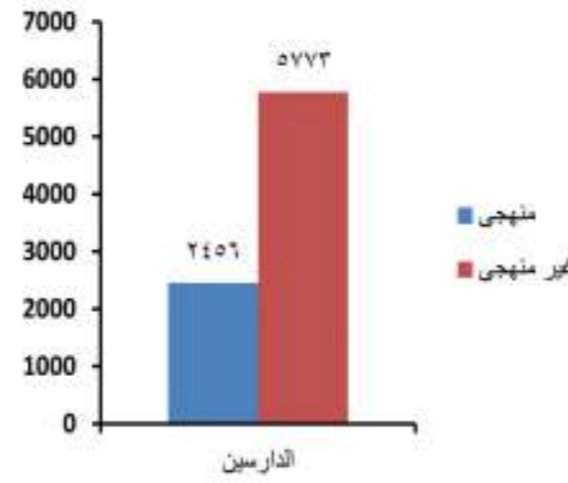
إصدار مارس ٢٠١٨
Issue : March 2018

مرجع رقم ٧١ - ١٢٣١٣ - ٢٠١٧
Ref No - 71 - 12313 - 2017

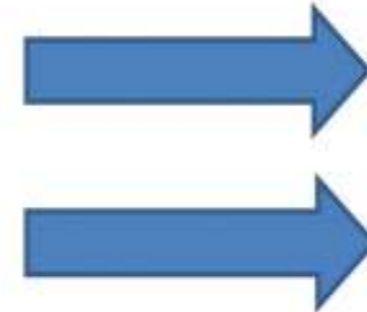


الجهاز المركزي للتعينة العامة والإحصاء
مدينة نصر - ش صلاح سالم - القاهرة - مصر
تليفون: (+202)24023031 - صندوق بريد: 2086 - فاكس: (+202) 24024099
الموقع الإلكتروني: www.capmas.gov.eg
البريد الإلكتروني: pres_capmas@capmas.gov.eg

طبع بمطبعة الجهاز المركزي
للتعينة العامة والإحصاء



٣٧٧ مدرب بمراكز التدريب المهني



٧,٢ % منهجي

٩٢,٨ % غير منهجي

مراكز التدريب التابعة لوزارة التضامن الاجتماعي بالقطاع الخاص

١١٨ مركز تدريب مهني

١٠٥ غير منهجي

١٣ منهجي

الدارسين (٨٢٢٩ الف دارس)

٢٩,٨ %

٧٠,٢ %

منهجي

غير منهجي

الخريجين (٥٦٩٧ خريج)

٦,٨ %

٩٣,٢ %

منهجي

غير منهجي

المؤسسات التدريبية ٢٠١٧/٢٠١٦



الدارسين

٨٠,٢ % غير منهجي

٣٨٨٩٤١ عدد الدارسين بالمؤسسات التدريبية بالقطاع الحكومي

١٩,٨ % منهجي

الخريجين

٩٢ % غير منهجي

٨ % منهجي

٢٠٦٧٥٢ خريج بالمؤسسات التدريبية

ثالثاً : المدرسين

٢٠,١ % غير منهجي

٧٩,٩ % منهجي

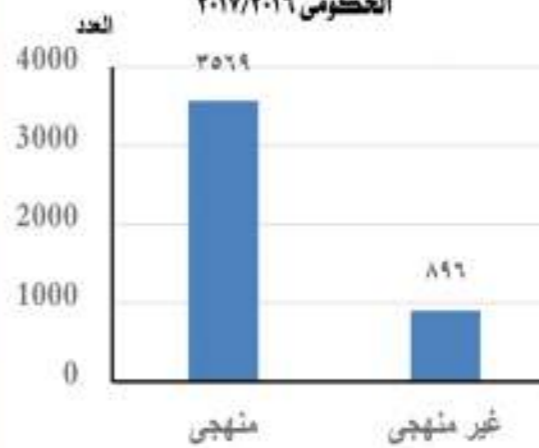
٤٤٦٥ مدرس بالمؤسسات التدريبية

المؤسسات التدريبية ٢٠١٧/٢٠١٦

احتلت المؤسسات التدريبية تخصص التمريض المركز الأول حيث بلغت ١٨٥ مؤسسة تدريبية بنسبة ٢٨,٢ % من اجمالي المؤسسات التدريبية



عدد المدرسين بالمؤسسات التدريبية بالقطاع الحكومي ٢٠١٧/٢٠١٦





جمهورية مصر العربية
الجهاز المركزي للتعبئة العامة والإحصاء
Arab Republic of Egypt
Central Agency For Public Mobilization & Statistics

**النشرة السنوية
لإحصاءات التعليم والتدريب
بالمؤسسات التدريبية التابعة
للقطاعين الحكومي والخاص
٢٠١٧ / ٢٠١٦
Annual Bulletin of
Education & Training Statistics
in Governmental & Private Sectors
Training Institutions
2016 / 2017**

عند إعادة نشر أو اقتباس
أى مادة من هذا الإصدار يرجى الإشارة إلى المصدر وهو
الجهاز المركزي للتعبئة العامة والإحصاء
When republish or quote any materials from this issue
please refer to the source that is Central Agency for
public mobilization and statistics

إصدار مارس ٢٠١٨
Issue : March 2018

مرجع رقم ٧١ - ١٢٣١٣ - ٢٠١٧
Ref No - 71 - 12313 - 2017

Preface

تقديم

Education and training is one of the main pillars of the economic and social development of any country. The development of human resources is one of the most important elements in the movement, refinement and development of human capacities and competencies in its different aspects. Hence, it is an educational medium that provides information and knowledge that increase its capacity to work and produce. Training courses to acquire modern scientific methods and advanced technical methods, and to give the human additional experiences and self-skills that refine his mental or manual abilities. Therefore, education in training institutions is part of the work system Education.

The Central Agency for Public Mobilization and Statistics (CAPMAS) issues the Annual Bulletin of Education Statistics in Training Institutions

The Agency will present this bulletin for the academic year 2016/2017 for researchers and those interested in this field in the hope that it will achieve the desired

benefit

Best Regards

يشكل التعليم والتدريب إحدى الركائز الأساسية للنمو الإقتصادي والإجتماعي لأي بلد من البلدان وتعتبر تنمية الموارد البشرية من أهم المقومات الأساسية في تحريك وصقل وتنمية القدرات والكفاءات البشرية في جوانبها المختلفة ومن ثم فهي وسيلة تعليمية تمد الإنسان بمعلومات ومعرفة تزيد من طاقته على العمل والإنتاج ، كما أنها وسيلة تدريبية لحصوله على الطرق العلمية الحديثة والأساليب الفنية المتطورة وتمنح الإنسان خبرات إضافية ومهارات ذاتية تعيد صقل قدراته العقلية أو اليدوية ، لذا يعتبر التعليم في المؤسسات التدريبية جزءاً من منظومة العملية التعليمية .

يقوم الجهاز المركزي للتعبئة العامة والإحصاء بإصدار " النشرة السنوية لإحصاءات التعليم في المؤسسات التدريبية (مدارس - معاهد - مراكز تدريب) بالقطاع الحكومي والخاص" التي تتضمن بيانات إحصائية عن التعليم (المنهجي/غير المنهجي) من حيث أعداد المدارس ، المعاهد ، مراكز التدريب ، أعداد الدارسين ، الخريجين، المدرسين ، المدربين وذلك وفقاً للمحافظات ، نوع التخصص والتعبئة لكل من القطاع الحكومي والخاص .

يقدم الجهاز هذه النشرة للعام الدراسي ٢٠١٦/٢٠١٧ للباحثين والمهتمين بهذا المجال آملاً أن تحقق الفائدة المرجوة منها .

والله ولي التوفيق،،،

لواء / خيرت محمد بركات

رئيس الجهاز المركزي للتعبئة العامة والإحصاء

Contents	الفهرس		رقم الجدول
Item	رقم الصفحة Page No.	البيان	
Statistical Methodology	1		المقدمة
General indicators	2		المؤشرات العامة
Section 1		الباب الأول	
Training Institutions (Schools - Institutions - Training Centers) (Formal -Non-Formal education) in the government sector 2016/2017		المؤسسات التدريبية (مدارس - معاهد - مراكز التدريب) للتعليم (المنهجي / غير المنهجي) في القطاع الحكومي للعام الدراسي ٢٠١٧/٢٠١٦	
Development of the number of Training Institutions, Students, Graduates & Teachers for education (Formating / non-formating) in the government sector (2012/2013-2016/2017)	10	تطور أعداد المؤسسات التدريبية والدارسين والخريجين والمدرسين للتعليم (المنهجي / غير المنهجي) بالقطاع الحكومي خلال الفترة (٢٠١٣/٢٠١٢ - ٢٠١٧/٢٠١٦)	1
No.& percentage distribution of Students and Graduates in Educational Training Institutions (Formating / non-formating) by Governorate in Public Sector 2016/2017	11	التوزيع العددي والنسبي للدارسين والخريجين في المؤسسات التدريبية للتعليم (المنهجي / غير المنهجي) وفقاً للمحافظة (بالقطاع الحكومي) عام ٢٠١٧/٢٠١٦	2 1
No. & percentage distribution of the total number of Teachers and Trainers in the Training Institution for education (Formal / non- Formal) by governorates 2016/2017	12	التوزيع العددي والنسبي لإجمالي عدد المدرسين والمدربين في المؤسسات التدريبية للتعليم (المنهجي / غير المنهجي) وفقاً للمحافظة عام ٢٠١٧/٢٠١٦	3
NO. & Percentage Distribution of Training Institutions , Students, Graduates, Teachers and Trainers 2016/2017	13	التوزيع العددي والنسبي للمؤسسات التدريبية والدارسين والخريجين والمدرسين والمدربين بالتعليم (المنهجي / غير المنهجي) عام ٢٠١٧/٢٠١٦	4
NO. & percentage Distribution of Schools, Students & Graduates in Educational Training Institutions (Formal & non Formal) by Gov. 2016/2017	14	التوزيع العددي والنسبي للمدارس والدارسين والخريجين في المؤسسات التدريبية للتعليم (المنهجي / غير المنهجي) وفقاً للمحافظة عام ٢٠١٧/٢٠١٦	5
NO. & percentage distribution of Teachers & Trainers . (Formal & non Formal) by gov. 2016/2017	15	التوزيع العددي والنسبي للمدرسين والمدربين بالمدارس في المؤسسات التدريبية للتعليم (المنهجي / غير المنهجي) وفقاً للمحافظة عام ٢٠١٧/٢٠١٦	6

Contents(cont.)

تابع الفهرس

Item	رقم الصفحة Page No .	البيان	رقم الجدول
NO. & percentage distribution of Institutes, Students & Graduates in Training Institutions (Formal & non Formal) by Gov. 2016/2017	16	التوزيع العددي والنسبي للمعاهد والدارسين والخريجين في المؤسسات التدريبية للتعليم (المنهجي / غير المنهجي) وفقاً للمحافظة عام ٢٠١٧/٢٠١٦	7
NO. & percentage distribution of Teachers and Trainers in Training Institutions institutes (Formal & non Formal) by Governorate 2016/2017	17	التوزيع العددي والنسبي للمدرسين والمدربين في معاهد المؤسسات التدريبية للتعليم (المنهجي / غير المنهجي) وفقاً للمحافظة عام ٢٠١٧/٢٠١٦	8
NO. & percentage distribution of Training Centers, Students and Graduates (Formal & non Formal) by governorate 2016/2017	18	التوزيع العددي والنسبي لمراكز التدريب والدارسين والخريجين في المؤسسات التدريبية للتعليم (المنهجي / غير المنهجي) وفقاً للمحافظة عام ٢٠١٧/٢٠١٦	9
NO. & percentage distribution of Teachers & Trainers (Formal & non Formal) by gov. 2016/2017	19	التوزيع العددي والنسبي للمدرسين والمدربين بمراكز التدريب في المؤسسات التدريبية للتعليم (المنهجي / غير المنهجي) وفقاً للمحافظات عام ٢٠١٧/٢٠١٦	10
Chapter 1		الفصل الاول	
Formal education in the government sector 2016/2017		التعليم المنهجي في القطاع الحكومي للعام الدراسي ٢٠١٧/٢٠١٦	
NO. & percentage distribution of number of Training Institutions, Students, Graduates, Teachers & Trainers for the formal education by Sex & governorate 2016/2017	21	التوزيع العددي والنسبي لإجمالي عدد المؤسسات التدريبية والدارسين والخريجين والمدرسين والمدربين للتعليم المنهجي وفقاً للنوع والمحافظة عام ٢٠١٧/٢٠١٦	11
NO. & percentage distribution of Training Institutions, Students, Graduates, Teachers & Trainers for the formal education by specialization & Sex 2016/2017	22	التوزيع العددي والنسبي لإجمالي عدد المؤسسات التدريبية والدارسين والخريجين والمدرسين والمدربين للتعليم المنهجي وفقاً للنوع والمحافظة عام ٢٠١٧/٢٠١٦	12
NO. & percentage distribution of Training Institutions, Students, Graduates, Teachers & Trainers for the formal education by specialization , Sex & gov. 2016/2017	23	التوزيع العددي والنسبي للمؤسسات التدريبية والدارسين والخريجين والمدرسين والمدربين للتعليم المنهجي وفقاً للتخصص والنوع والمحافظة عام ٢٠١٧/٢٠١٦	13
No.& percentage distribution of Training Institutions, Students, Graduates, Teachers & Trainers for the formal education by dependency & sex 2016/2017	28	التوزيع العددي والنسبي للمؤسسات التدريبية والدارسين والخريجين والمدرسين والمدربين للتعليم المنهجي وفقاً للتبعية والنوع عام ٢٠١٧/٢٠١٦	14

Item	رقم الصفحة Page No.	البيان	رقم الجدول
NO. & percentage distribution of Students in Training Institutions for the formal education by age group & Sex& gov. 2016/2017	29	التوزيع العددي والنسبي للدارسين في المؤسسات التدريبية للتعليم المنهجي وفقاً لفئات السن والنوع والمحافظه عام ٢٠١٧/٢٠١٦	15
Chapter 2		الفصل الثاني	
Non- Formal education in the government sector 2016/2017		التعليم غير المنهجي في القطاع الحكومي للعام الدراسي ٢٠١٧/٢٠١٦	
NO. & percentage distribution of Training Institutions, Students, Graduates, Teachers, Trainers & the duration of training for non-formal education by governorates & Sex 2016/2017	31	التوزيع العددي والنسبي للمؤسسات التدريبية والدارسين والخريجين والمدرسين والمدربين ومدة التدريب للتعليم غير المنهجي وفقاً للمحافظة والنوع عام ٢٠١٧/٢٠١٦	16
NO. & percentage distribution of Training Institutions, Students, Graduates, Teachers & Trainers for non-formal education by Specialization & Sex 2016/2017	32	التوزيع العددي والنسبي للمؤسسات التدريبية والدارسين والخريجين والمدرسين والمدربين للتعليم غير المنهجي وفقاً للتخصص والنوع عام ٢٠١٧/٢٠١٦	17
NO. & percentage distribution of Training Institutions, Students, Graduates, Teachers & Trainers for formal- education by specialization ,Sex & Governorate 2016/2017 (cont .)	33	التوزيع العددي والنسبي للمؤسسات التدريبية والدارسين والخريجين والمدرسين والمدربين للتعليم غير المنهجي وفقاً للتخصص والنوع والمحافظه عام ٢٠١٧/٢٠١٦	18
NO. & percentage distribution of Training Institutions, Students, Graduates, Teachers & Trainers for non-formal education by dependency & Sex 2016/2017	41	التوزيع العددي والنسبي للمؤسسات التدريبية والدارسين والخريجين والمدرسين والمدربين للتعليم غير المنهجي وفقاً للتبعية والنوع عام ٢٠١٧/٢٠١٦	19

Contents(cont.)

تابع الفهرس

Item	رقم الصفحة Page No .	البيان	رقم الجدول
NO.& percentage distribution of students for Non – Formal education in Governorates by Age & Sex 2016/2017 Section 2 Vocational training centers in the private sector for the academic year 2016/2017	42	التوزيع العددي والنسبي للدارسين في المؤسسات التدريبية للتعليم غير المنهجي بالمحافظات وفقاً لفئات السن والنوع عام ٢٠١٧/٢٠١٦ الباب الثاني مراكز التدريب المهني في القطاع الخاص للعام الدراسي ٢٠١٧/٢٠١٦	20
Development of the preparation of vocational training centers, students, graduates and teachers of the Ministry of Social Solidarity in the private sector (2012/2013 – 2016/2017)	44	تطور أعداد مراكز التدريب المهني والدارسين والخريجين والمدرسين للتعليم (المنهجي / غير المنهجي) التابعة لوزارة التضامن الاجتماعي بالقطاع الخاص خلال الفترة (٢٠١٣/٢٠١٢ - ٢٠١٧/٢٠١٦)	21
NO.& percentage distribution of vocational training centers, students and graduates in training institutions for the formal and non-formal education of the Ministry of Social Solidarity by Governorate 2016/2017	45	التوزيع العددي والنسبي لمراكز التدريب المهني والدارسين والخريجين في المؤسسات التدريبية للتعليم (المنهجي / غير المنهجي) التابع لوزارة التضامن الاجتماعي وفقاً للمحافظة عام ٢٠١٧/٢٠١٦	22
No.& percentage distribution of vocational training centers, students, graduates, teachers and trainers in training institutions for the formal education of the Ministry of Social Solidarity by type and governorate 2016/2017	46	التوزيع العددي والنسبي لمراكز التدريب المهني والدارسين والخريجين والمدرسين والمدرسين في المؤسسات التدريبية للتعليم المنهجي التابع لوزارة التضامن الاجتماعي وفقاً للنوع والمحافظة عام ٢٠١٧/٢٠١٦	23
No.& percentage distribution of vocational training centers, students, graduates, teachers and trainers in training institutions for the formal education of the Ministry of Social Solidarity by type and governorate 2016/2017	46	التوزيع العددي والنسبي لمراكز التدريب المهني والدارسين والخريجين والمدرسين والمدرسين في المؤسسات التدريبية للتعليم المنهجي التابع لوزارة التضامن الاجتماعي وفقاً للنوع والمحافظة عام ٢٠١٧/٢٠١٦	24
No. & percentage distribution of vocational training centers, Students, Graduates, Teachers & Trainers in training institutions for non-formal education under the Ministry of Social Solidarity by sex & governorate 2016/2017	47	التوزيع العددي والنسبي لمراكز التدريب المهني والدارسين والخريجين والمدرسين والمدرسين في المؤسسات التدريبية للتعليم غير المنهجي التابع لوزارة التضامن الاجتماعي وفقاً للنوع والمحافظة عام ٢٠١٧/٢٠١٦	25
No. & percentage distribution of students in vocational training centers in training institutions (non-formal education) of the Ministry of Social Solidarity by sex, age groups & governorate 2016/2017	48	التوزيع العددي والنسبي للدارسين بمراكز التدريب المهني في المؤسسات التدريبية للتعليم غير المنهجي التابع لوزارة التضامن الاجتماعي وفقاً للنوع وفئات السن والمحافظة عام ٢٠١٧/٢٠١٦	26

Introduction

First : the Statistical goal :

Presentation of data on training institutions (schools of institutes of training centers) in the governmental sector and the Ministry of Social Solidarity in order to provide the necessary data on students, graduates, teachers, trainers in training institutions by specialization and subordination in the governorates for planning and studies purposes

Second: Bulletin Period:

The Bulletin is issued annually

Third : Data sources: Collecting Data From the branch offices of the regional branches sector for the academic year 2016/2017 through the data form (81)

1-Government The number of sources 485 Sources sector 483 sources were answered with a 99.6% response rate.

Private sector : The number of sources 128 sources were completed 118 sources with 92.2 % response rate The sources that did not respond were due to the cessation of activity, liquidation, demolition, removal of buildings

Fourthly : Definitions & concepts :

1- Formal education: Schools and institutes that follow the method of formal education, as is the case in schools and institutes affiliated to the Ministries of Education and Al - Azhar, awarded a certificate of study such as diploma nursing, where the duration of study by five years.

2- Non - Formal education : Training centers that follow the method of training courses and does not give a certificate of study and the duration of study is less than a year of study and the goal is:

A) Raise the productivity of employees.

B) Qualifying employees for supervisory or leadership positions.

C) Training for a new job or profession, as is the case in the Ministry of Social Affairs sources, which aims to assist persons with disabilities and people with special needs to continue life.

D) Training in new professions as is practiced in the Ministry of Transport to serve its purposes, such as the mechanical professions and the driving profession. These centers are unstable and non-continuous. They work according to need.

Fifthly. Data Access Methods :

Paper - D.C - Website

VI- Symbols Used :

(-).(No statement (not applicable

(¹) common with systematic (¹)

(=) The ratio is less than %0.1.

المقدمة

أولاً : هدف النشرة :

عرض البيانات الخاصة بنشاط المؤسسات التدريبية (مدارس - معاهد - مراكز التدريب) فى القطاع الحكومى والخاص بوزارة التضامن الاجتماعى بهدف توفير البيانات اللازمة عن الدارسين ، الخريجين ، المدرسين ، المدربين بالمؤسسات التدريبية حسب التخصص والتبعية بالمحافظات ، ذلك لأغراض التخطيط والدراسات.

ثانياً : دورية النشرة:

تصدر النشرة سنوياً .

ثالثاً : مصادر البيانات :

يتم جمع البيانات عن طريق المكاتب الفرعية التابعة لقطاع الفروع الإقليمية عن العمام الدراسى ٢٠١٦/٢٠١٧ من خلال بيانات الإستمارة رقم (٨١) أ.م.أ.س.خ .

١- القطاع الحكومى : يبلغ عدد المصادر ٤٨٥ مصدراً تم إستيفاء ٤٨٣ مصدراً بنسبة إستجابة ٩٩,٦٪ .

٢- القطاع الخاص : يبلغ عد المصادر ١٢٨ مصدراً تم إستيفاء ١١٨ مصدراً بنسبة إستجابة ٩٢,٢٪ .

أما المصادر التى لم تستجب فكانت بسبب التوقف عن النشاط ، التصفية ، الهدم ، ظروف أمنية .

رابعاً : التعاريف والمفاهيم المستخدمة :

١- التعليم المنهجي : المدارس والمعاهد التى تتبع أسلوب التعليم النظامى كما هو متبع بالمدارس والمعاهد التابعة لوزارات التعليم والأزهر ، تمنح شهادة دراسية مثل دبلوم التمريض حيث أصبحت مدة الدراسة بها خمس سنوات .

٢- التعليم غير المنهجي : مراكز التدريب التى تتبع أسلوب الدورات التدريبية ولا تمنح شهادة دراسية وتكون مدة الدراسة بها أقل من سنة دراسية ويكون الهدف منها:

أ - رفع الكفاية الإنتاجية للعاملين.

ب - تأهيل العاملين لشغل الوظائف الإشرافية أو القيادية.

ج - التدريب على عمل جديد أو مهنة جديدة كما هو متبع فى المصادر التابعة لوزارة الشؤون الاجتماعية التى هدفها معاونة المعاقين وذوى الاحتياجات الخاصة على مواصلة الحياة .

د - التدريب على مهن جديدة كما هو متبع فى وزارة النقل لخدمة أغراضها كالمهن الميكانيكية ومهنة القيادة وتعتبر هذه المراكز غير مستقرة وغير مستمرة فهى تعمل حسب الحاجة إليها .

خامساً : طرق أتاحة البيانات:

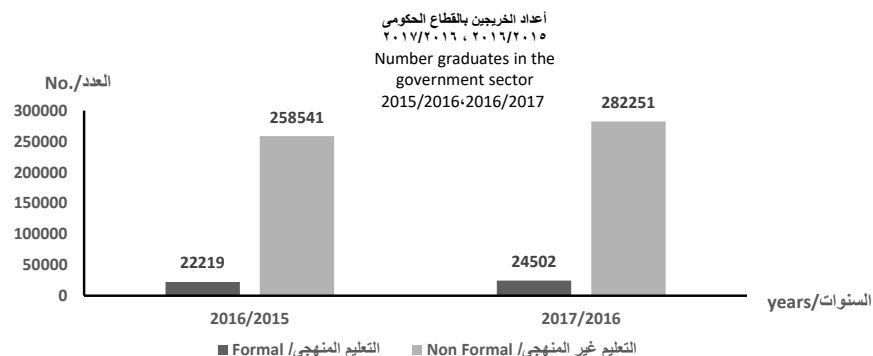
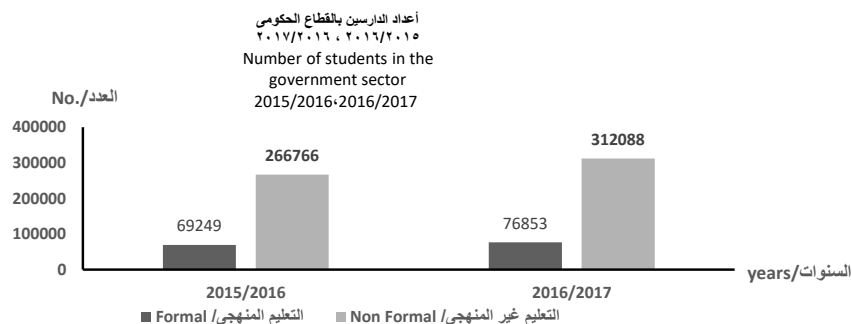
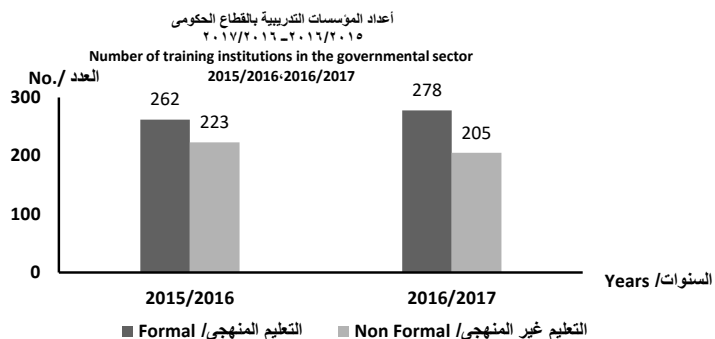
ورقى - C.D - الموقع الإلكتروني.

سادساً : الرموز المستخدمة :

(-) لا يوجد بيان (غير مطبق) .

(¹) مشترك مع منهجى .

(=) النسبة أقل من ٠,١٪ .



أهم المؤشرات بالقطاع الحكومي / **The most important indicators in the government sector**
معدل التغير في أعداد المؤسسات التدريبية (منهجي / غير المنهجي) خلال عامي ٢٠١٦/٢٠١٥ ، ٢٠١٦/٢٠١٧
Change in the number of training institutions (Formal / non-Formal) 2015/2016 , 2016/2017

البيان	2017/2016	2016/2015	معدل التغير / %Rate
اجمالي المؤسسات التدريبية / Training Institutions	483	485	-0.4
التعليم المنهجي / Formal	278	262	6.1
التعليم غير المنهجي / Non Formal	205	223	-8.1

معدل التغير في أعداد الدارسين خلال عامي ٢٠١٦/٢٠١٥ ، ٢٠١٧/٢٠١٦
The rate of change in the number of students during 2015/2016, 2016/2017

البيان	2017/2016	2016/2015	معدل التغير / %Rate
اجمالي الدارسين	388941	336015	15.8
التعليم المنهجي / Formal	76853	69249	11.0
التعليم غير المنهجي / Non Formal	312088	266766	17.0

معدل التغير في أعداد الخريجين خلال عامي ٢٠١٦/٢٠١٥ ، ٢٠١٧/٢٠١٦
The rate of change in the number of graduates during 2015/2016 , 2016/2017

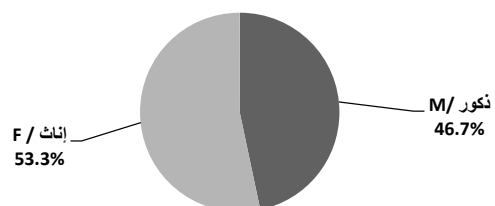
البيان	2017/2016	2016/2015	معدل التغير / %Rate
اجمالي الخريجين	306753	280760	9.3
التعليم المنهجي / Formal	24502	22219	10.3
التعليم غير المنهجي / Non Formal	282251	258541	9.2

التوزيع العددي والنسبي لإجمالي عدد الدارسين والخريجين للتعليم (المنهجي /غير المنهجي) بالقطاع الحكومي وفقاً للنوع عام 2016/2017

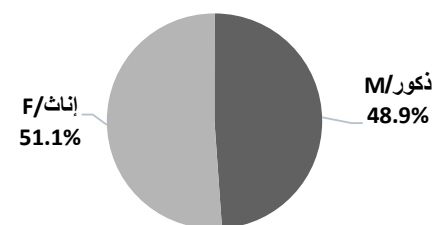
Number & percentage distribution of the total number of students & graduates of education (Formal / non-Formal) in the government sector by Sex 2016/2017

الخريجين						الدارسين						البيان
%	الجملة	%	إناث	%	ذكور	%	الجملة	%	إناث	%	ذكور	
100	24502	53.3	13062	46.7	11440	100	76853	51.1	39286	48.9	37567	منهجي
100	282251	27.9	78648	72.1	203603	100	312088	28.2	88027	71.8	224061	غير المنهجي

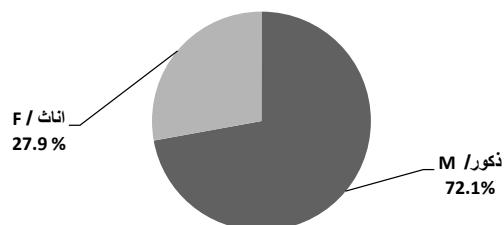
التوزيع النسبي للخريجين بالتعليم المنهجي وفقاً للنوع عام 2016/2017
Percentage Distribution of Graduates in Formal Education by Sex 2016/2017



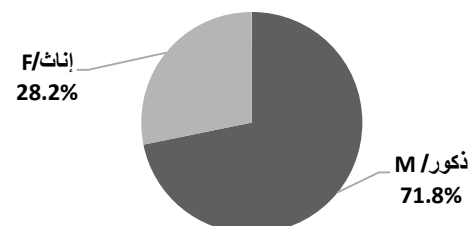
التوزيع النسبي للدارسين بالتعليم المنهجي وفقاً للنوع عام 2016/2017
Percentage Distribution of Students by Sex in Formal Education 2016/2017



التوزيع النسبي للخريجين بالتعليم غير المنهجي وفقاً للنوع عام 2016/2017
Percentage Distribution of Graduates in Non- Formal Education by Sex 2016/2017



التوزيع النسبي للدارسين بالتعليم غير المنهجي وفقاً للنوع عام 2016/2017
Percentage Distribution of Students by Sex in Non- Formal Education 2016/2017

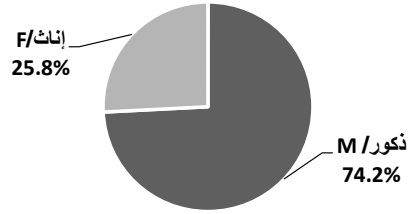


التوزيع العددي والنسبي لإجمالي عدد المدرسين والمدرّبين للتعليم (المنهجي / غير المنهجي) بالقطاع الحكومي وفقاً للنوع عام 2017/2016

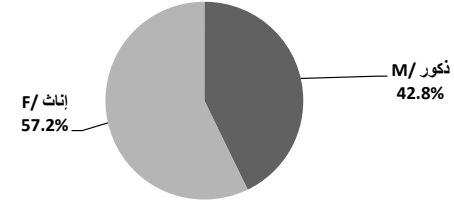
No.& percentage distribution of the total number of teachers & trainers for education (Formal / non-Formal) in the government sector by Sex 2016/2017

المدرّبين						المدرسين						البيان
%	الجملة	%	إناث	%	ذكور	%	الجملة	%	إناث	%	ذكور	
100	748	25.8	193	74.2	555	100	3569	57.2	2042	42.8	1527	منهجي
100	7980	24.0	1913	76.0	6067	100	896	22.7	203	77.3	693	غير المنهجي

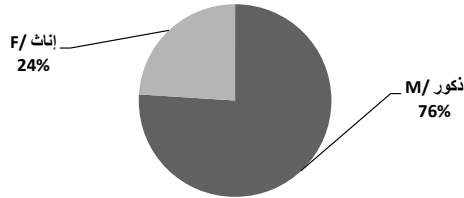
التوزيع النسبي للمدرّبين وفقاً للنوع بالتعليم المنهجي عام 2017/2016
Percentage distribution of trainers by Sex in Formal- education 2016/2017



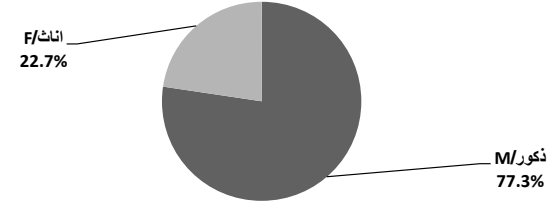
التوزيع النسبي للمدرسين وفقاً للنوع بالتعليم المنهجي عام 2017/2016
Percentage distribution of teachers by Sex in Formal- education 2016/2017



التوزيع النسبي للمدرّبين وفقاً للنوع بالتعليم غير المنهجي عام 2017/2016
Percentage distribution of trainers by Sex in Non-Formal- education 2016/2017



التوزيع النسبي للمدرسين وفقاً للنوع بالتعليم غير المنهجي عام 2017/2016
Percentage distribution of teachers by Sex in Non-Formal- education 2016/2017

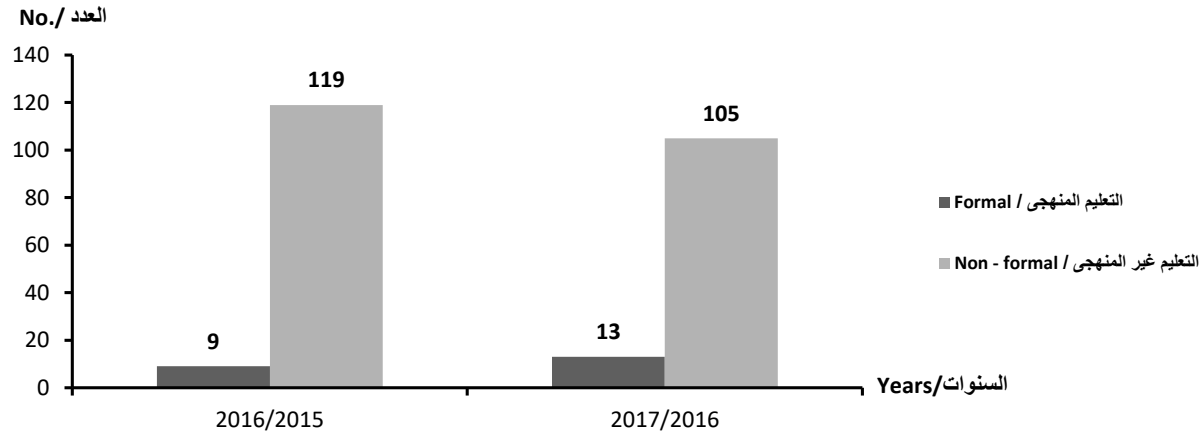


أهم المؤشرات بالقطاع الخاص بوزارة (التضامن الاجتماعي)

معدل التغير في أعداد مراكز التدريب المهني خلال عامي ٢٠١٦/٢٠١٥ ، ٢٠١٧/٢٠١٦

Item	Rate of change/ معدل التغير %	2017/2016	2016/2015	البيان
Total	-7.8	118	128	الاجمالي
Formal education	44.4	13	9	التعليم المنهجي
Non- formal education	-11.8	105	119	التعليم الغير منهجي

أعداد مراكز التدريب المهني بالقطاع الخاص بوزارة التضامن الاجتماعي
Number of vocational training centers in the private sector in the Ministry of Social Solidarity
2015/2016,2016/2017

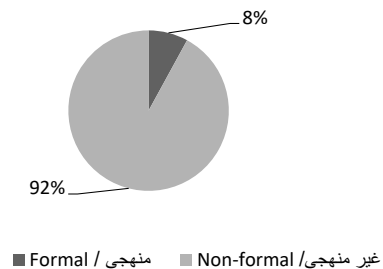


التوزيع العددي والنسبي للدارسين والخريجين والمدرسين والمدربين في المؤسسات التدريبية للتعليم (المنهجي غير المنهجي) بالقطاع الحكومي والخاص التابع لوزارة التضامن الاجتماعي عام ٢٠١٧/٢٠١٦

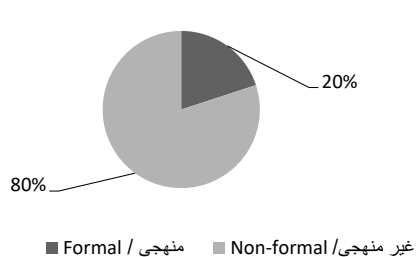
No. & percentage distribution of students, Graduates, Teachers and Trainers in training institutions for education (non-Formal) in the governmental and private sector of the Ministry of Social Solidarity 2016/2017

Item	المدرسين / Trainers			المدرسين / Teachers			الخريجين / Graduates			الدارسين / Students			المؤسسات التدريبية / Training Institutions			البيان / القطاع	
	جملة	غير منهجي	منهجي	جملة	غير منهجي	منهجي	جملة	غير منهجي	منهجي	جملة	غير منهجي	منهجي	جملة	غير منهجي	منهجي		
	Total	Non-formal	Formal	Total	Non-formal	Formal	Total	Non-formal	Formal	Total	Non-formal	Formal	Total	Non-formal	Formal		
Total	NO.	9105	8330	775	4683	1020	3663	312450	287560	24890	397170	317861	79309	601	310	291	العدد
	%	100	91.5	8.5	100	21.8	78.2	100	92.0	8.0	100	80.0	20.0	100	51.6	48.4	% الاجمالي
Governmental	NO.	8728	7980	748	4465	896	3569	306753	282251	24502	388941	312088	76853	483	205	278	العدد
	%	95.9	91.4	8.6	95.3	20.1	79.9	98.2	92.0	8.0	97.9	80.2	19.8	80.4	42.4	57.6	% حكومي
private	NO.	377	350	27	218	124	94	5697	5309	388	8229	5773	2456	118	105	13	العدد
	%	4.1	92.8	7.2	4.7	56.9	43.1	1.8	93.2	6.8	2.1	70.2	29.8	19.6	89.0	11.0	% خاص

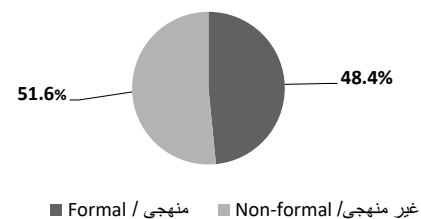
التوزيع النسبي للدارسين بالتعليم المنهجي / غير المنهجي عام ٢٠١٧/٢٠١٦
No. & percentage distribution of Students 2016/2017



التوزيع النسبي للدارسين بالتعليم المنهجي / غير المنهجي عام ٢٠١٧/٢٠١٦
No. & percentage distribution of Students 2016/2017



التوزيع النسبي للمؤسسات التدريبية بالتعليم المنهجي / غير المنهجي عام ٢٠١٧/٢٠١٦
No. & percentage distribution of training institutions 2016/2017

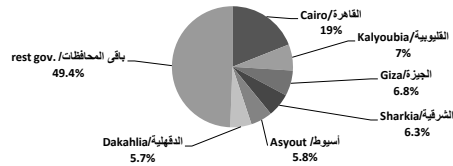


التوزيع العددي والنسبي لإجمالي المؤسسات التدريبية للتعليم (المنهجي / غير المنهجي) بالقطاع الحكومي ومراكز التدريب المهني التابعة لوزارة التضامن الاجتماعي بالقطاع الخاص وفقاً للمحافظة عام ٢٠١٧/٢٠١٦

No. & percentage distribution of the total training institutions for education (Formal / non-Formal) in the governmental sector & vocational training centers affiliated to the Ministry of Social Solidarity in the private sector according to governorate 2016/2017

Governorate	Total / جملة				مراكز التدريب المهني التابعة لوزارة التضامن الاجتماعي Vocational Training Centers of the Ministry of Social Solidarity in the Private Sector				قطاع حكومي / Government Sector				المحافظة
	جملة		غير منهجي	منهجي	جملة		غير منهجي	منهجي	جملة		غير منهجي	منهجي	
	%	Total	Non-formal	Formal	%	Total	Non-formal	Formal	%	Total	Non-formal	Formal	
Total	100	601	310	291	100	118	105	13	100	483	205	278	الإجمالي
Cairo	19.0	114	50	64	8.5	10	9	1	21.5	104	41	63	القاهرة
Alexandria	4.3	26	8	18	5.1	6	3	٣	4.1	20	5	15	الأسكندرية
Port- Said	2.0	12	5	7	2.5	3	3	-	1.9	9	2	7	بورسعيد
Suez	2.7	16	12	4	8.5	10	10	-	1.2	6	2	4	السويس
Damietta	2.8	17	12	5	4.2	5	5	-	2.5	12	7	5	دمياط
Dakahlia	5.7	34	16	18	1.7	2	2	-	6.6	32	14	18	الدقهلية
Sharkia	6.3	38	18	20	0.8	1	1	-	7.7	37	17	20	الشرقية
Kalyoubia	7.0	42	22	20	10.2	12	12	-	6.2	30	10	20	القليوبية
Kafr- El- Sheikh	3.5	21	12	9	3.4	4	4	-	3.5	17	8	9	كفر الشيخ
Gharbia	3.0	18	8	10	0.8	1	1	-	3.5	17	7	10	الغربية
Menoufia	2.0	12	5	7	2.5	3	3	-	1.9	9	2	7	المنوفية
behera	3.0	18	6	12	0.8	1	1	-	3.5	17	5	12	البحيرة
Ismailia	2.2	13	4	9	1.7	2	-	2	2.3	11	4	7	الإسماعيلية
Giza	6.8	41	16	25	2.5	3	1	2	7.9	38	15	23	الجيزة
Beni - Suef	2.8	17	5	12	1.7	2	1	1	3.1	15	4	11	بن سويف
Fayoum	1.3	8	3	5	1.7	2	2	-	1.2	6	1	5	الفيوم
Menia	3.5	21	12	9	3.4	4	3	1	3.5	17	9	8	المنيا
Asyout	5.8	35	24	11	11.9	14	14	-	4.3	21	10	11	أسيوط
Suhag	4.3	26	18	8	5.9	7	6	1	3.9	19	12	7	سوهاج
Qena	0.7	4	2	2	1.7	2	1	1	0.4	2	1	1	قنا
Aswan	2.5	15	8	7	1.7	2	2	-	2.7	13	6	7	أسوان
Luxor	0.7	4	2	2	0.8	1	1	-	0.6	3	1	2	الأقصر
Red Sea	1.7	10	10	0	5.1	6	6	-	0.8	4	4	-	البحر الأحمر
El-wadi El-Gidid	2.0	12	10	2	2.5	3	3	-	1.9	9	7	2	الوادي الجديد
Matrouh	1.5	9	8	1	2.5	3	3	-	1.2	6	5	1	مطروح
North Sinai	1.8	11	8	3	3.4	4	3	1	1.4	7	5	2	شمال سيناء
South Sinai	1.2	7	6	1	4.2	5	5	-	0.4	2	1	1	جنوب سيناء

التوزيع العددي والنسبي لإجمالي المؤسسات التدريبية للتعليم بالقطاع الحكومي ومراكز التدريب المهني عام ٢٠١٧/٢٠١٦
No. & percentage distribution of Training institutions in the governmental & private Sectors

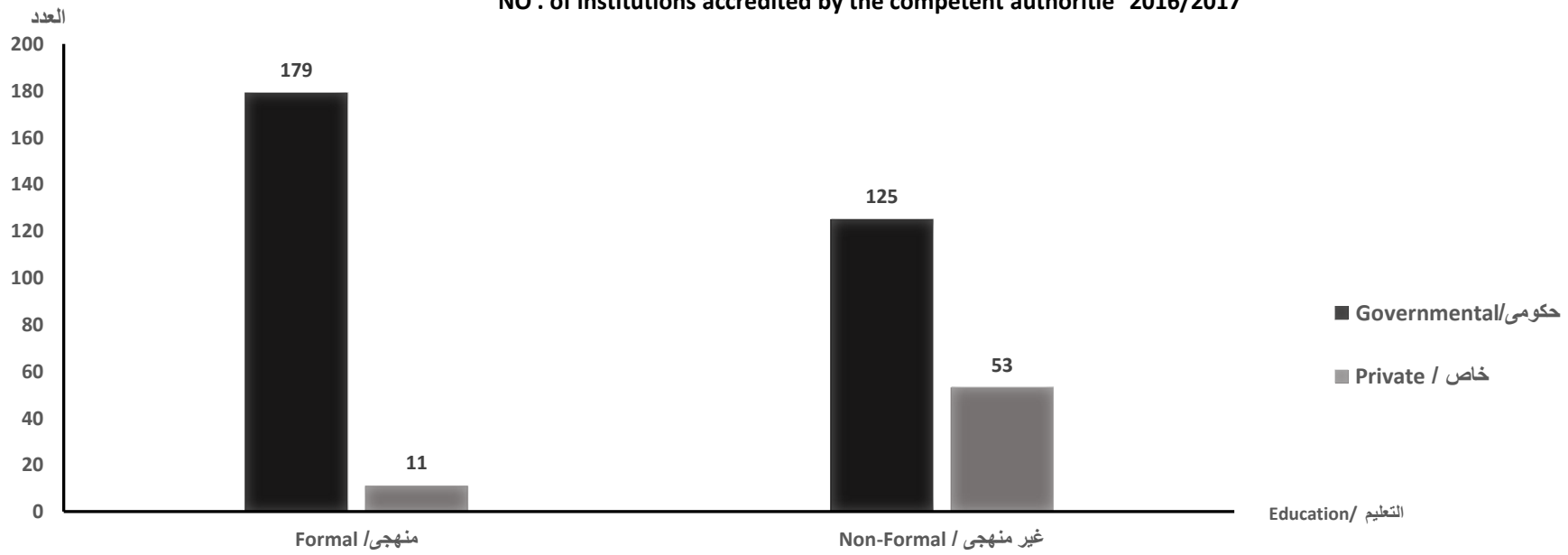


التوزيع العددي والنسبي للمؤسسات التدريبية للتعليم (المنهجي /غير المنهجي) الحاصلة على الاعتماد بالقطاع الحكومي ومراكز التدريب المهني التابعة لوزارة التضامن الاجتماعي بالقطاع الخاص عام ٢٠١٦/٢٠١٧

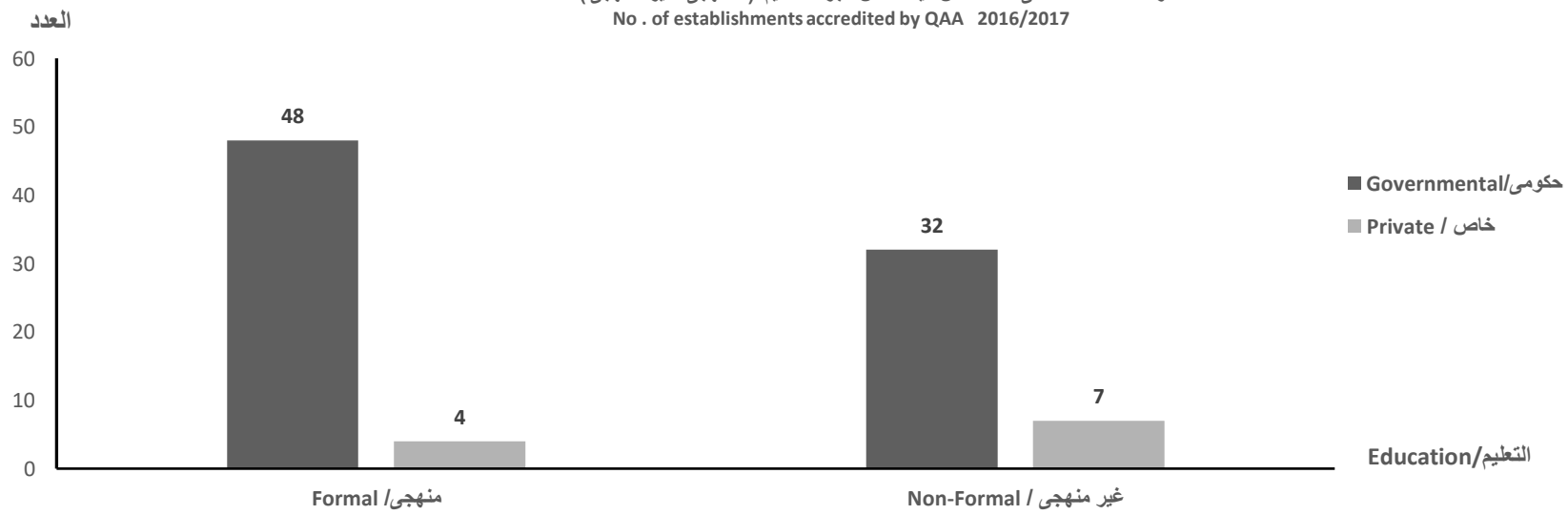
No. & percentage distribution of training institutions for education Formal / non-Formal with accreditation in the government sector & vocational training centers of the Ministry of Social Solidarity in the private sector in 2016/2017

Item sector	عدد المؤسسات الحاصلة على الاعتماد من هيئة ضمان الجودة No . of establishments accredited by QAA			عدد المؤسسات الحاصلة على الاعتماد من الجهات المختصة No . of institutions accredited by the competent authorities			البيان القطاع
	جملة Total	غير منهجي Non-formal	منهجي Formal	جملة Total	غير منهجي Non-formal	منهجي Formal	
	Total	91	39	52	368	178	
	100	42.9	57.1	100	48.4	51.6	%
Governmental	80	32	48	304	125	179	العدد حكومي
	87.9	40.0	60.0	82.6	41.1	58.9	%
Private	11	7	4	64	53	11	العدد خاص
	12.1	63.6	36.4	17.4	82.8	17.2	%

عدد المؤسسات الحاصلة على الاعتماد من الجهات المختصة للتعليم (المنهجي /غير المنهجي) ٢٠١٦/٢٠١٧
NO . of institutions accredited by the competent authority 2016/2017



عدد المؤسسات الحاصلة على الاعتماد من هيئة ضمان الجودة للتعليم (المنهجي /غير المنهجي) ٢٠١٦/٢٠١٧
No . of establishments accredited by QAA 2016/2017



الباب الأول

المؤسسات التدريبية (مدارس – معاهد – مراكز التدريب)

للتعليم (المنهجي - غير المنهجي) في القطاع الحكومي

للعام الدراسي ٢٠١٦/٢٠١٧

Section 1

Training Institutions (Schools – Institutions - Training Centers)

(Formal -Non-Formal education) in the government sector

2016/2017

تطور أعداد المؤسسات التدريبية والدارسين والخريجين والمدرسين للتعليم (المنهجي / غير المنهجي) بالقطاع الحكومي خلال الفترة (٢٠١٢/٢٠١٣ - ٢٠١٦/٢٠١٧)

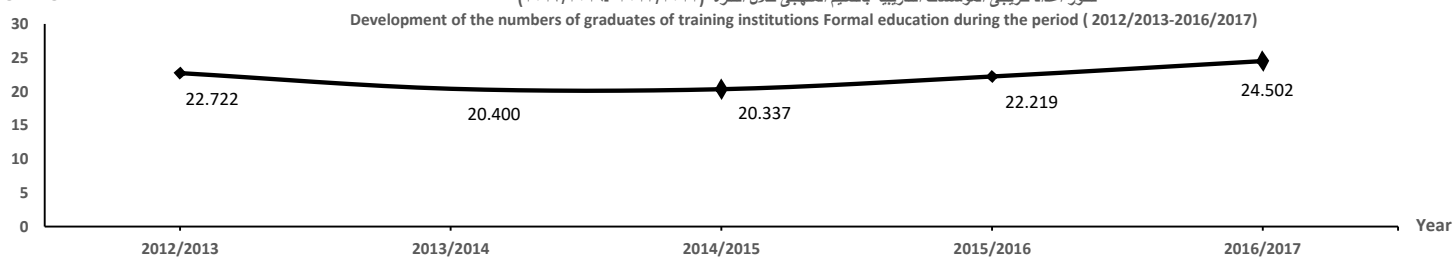
Development of the number of Training Institutions, Students, Graduates and Teachers for education (Formating / non-formating) in the government sector (2012/2013-2016/2017)

Table (1)

جدول (1)

Item	المدرسين / Teachers			الخريجين / Graduates			الدارسين / Students			المؤسسات التدريبية / Training Institutions			البيان / السنة	
	جملة / Total	غير منهجي / Non- formal	منهجي / Formal	جملة / Total	غير منهجي / Non- formal	منهجي / Formal	جملة / Total	غير منهجي / Non- formal	منهجي / Formal	جملة / Total	غير منهجي / Non- formal	منهجي / Formal		
NO.	1863	487	1376	238141	215419	22722	289285	221365	67920	472	201	271	العدد	2013/2012
%	100	26.1	73.9	100	90.5	9.5	100	76.5	23.5	100	42.6	57.4	%	
NO.	1367	478	889	244723	224323	20400	287459	227684	59775	468	211	257	العدد	2014/2013
%	100	35.0	65.0	100	91.7	8.3	100	79.2	20.8	100	45.1	54.9	%	
NO.	3396	530	2866	121626	101289	20337	176071	112394	63677	493	215	278	العدد	2015/2014
%	100	15.6	84.4	100	83.3	16.7	100	63.8	36.2	100	43.6	56.4	%	
NO.	533	256	277	280760	258541	22219	336015	266766	69249	485	223	262	العدد	2016/2015
%	100	48.0	52.0	100	92.1	7.9	100	79.4	20.6	100	46.0	54.0	%	
NO.	4465	896	3569	306753	282251	24502	388941	312088	76853	483	205	278	العدد	2017/2016
%	100	20.1	79.9	100	92.0	8.0	100	80.2	19.8	100	42.4	57.6	%	

NO. THO.



التوزيع العددي والنسبي للدارسين والخريجين في المؤسسات التدريبية للتعليم (المنهجي / غير المنهجي) وفقاً للمحافظة (بالقطاع الحكومي) عام ٢٠١٦/٢٠١٧

No.& percentage distribution of Students and Graduates in Educational Training Institutions (Formating / non-formating) by Governorate in

Table (2)

governmental Sector 2016/2017

جدول (2)

Governorate	الخريجين / Graduates				الدارسين / Students				المؤسسات التدريبية / Training Institutions				المحافظة
	جملة		غير منهجي	منهجي	جملة		غير منهجي	منهجي	جملة		غير منهجي	منهجي	
	%	Total	Non- formal	Formal	%	Total	Non- formal	Formal	%	Total	Non- formal	Formal	
Total	100	306753	282251	24502	100	388941	312088	76853	100	483	205	278	الإجمالي
Cairo	67.7	207590	203103	4487	63.8	248201	231503	16698	21.5	104	41	63	القاهرة
Alexandria	4.1	12615	11313	1302	4.1	15840	11434	4406	4.1	20	5	15	الأسكندرية
Port- Said	0.6	1848	536	1312	1.1	4242	597	3645	1.9	9	2	7	بورسعيد
Suez	0.1	400	122	278	0.3	1114	122	992	1.2	6	2	4	السويس
Damietta	0.2	617	479	138	0.3	1331	479	852	2.5	12	7	5	دمياط
Dakahlia	2.2	6752	4293	2459	2.7	10422	4373	6049	6.6	32	14	18	الدقهلية
Sharkia	3.2	9758	7054	2704	3.8	14594	7132	7462	7.7	37	17	20	الشرقية
Kalyoubia	1.4	4442	3084	1358	2.1	8067	3100	4967	6.2	30	10	20	القليوبية
Kafr- El- Sheikh	0.6	1971	1133	838	0.9	3396	1160	2236	3.5	17	8	9	كفر الشيخ
Gharbia	0.8	2592	2111	481	1.0	3942	2193	1749	3.5	17	7	10	الغربية
Menoufia	0.1	452	38	414	0.3	993	38	955	1.9	9	2	7	المنوفية
behera	0.3	1005	578	427	0.5	2032	637	1395	3.5	17	5	12	البحيرة
Ismailia	1.6	4861	4656	205	1.4	5283	4666	617	2.3	11	4	7	الإسماعيلية
Giza	7.0	21410	19511	1899	6.9	27011	19551	7460	7.9	38	15	23	الجيزة
Beni - Suef	1.0	3219	1768	1451	1.4	5570	1796	3774	3.1	15	4	11	بن سويف
Fayoum	0.1	361	300	61	0.2	873	300	573	1.2	6	1	5	الفيوم
Menia	2.6	8047	7795	252	2.2	8618	7789	829	3.5	17	9	8	المنيا
Asyout	2.4	7346	5033	2313	2.7	10471	5135	5336	4.3	21	10	11	أسيوط
Suhag	1.9	5696	5345	351	1.7	6503	5345	1158	3.9	19	12	7	سوهاج
Qena	=	49	45	4	=	24	15	9	0.4	2	1	1	قنا
Aswan	1.1	3254	2458	796	1.4	5541	2957	2584	2.7	13	6	7	أسوان
Luxor	0.2	552	23	529	0.3	1355	76	1279	0.6	3	1	2	الأقصر
Red Sea	=	19	19	-	=	38	38	-	0.8	4	4	-	البحر الأحمر
El-wadi El-Gidid	0.3	905	808	97	0.4	1556	928	628	1.9	9	7	2	الوادي الجديد
Matrouh	0.1	405	318	87	0.2	606	325	281	1.2	6	5	1	مطروح
North Sinai	0.1	459	308	151	0.2	956	379	577	1.4	7	5	2	شمال سيناء
South Sinai	=	128	20	108	0.1	362	20	342	0.4	2	1	1	جنوب سيناء

التوزيع العددي والنسبي لإجمالي عدد المدرسين والمدربين في المؤسسات التدريبية للتعليم (المنهجي / غير المنهجي) وفقاً للمحافظة عام ٢٠١٦/٢٠١٧

Table (3) No. & percentage distribution of the total number of Teachers and Trainers in the Training Institution for education (Formal / non-Formal) by governorates 2016/2017 جدول (٣)

Governorate	Trainers / المدربين				Teachers / المدرسين				المحافظة
	جملة		غير منهجي	منهجي	جملة		غير منهجي	منهجي	
	%	Total	Non- formal	Formal	%	Total	Non- formal	Formal	
Total	100	8728	7980	748	100	4465	896	3569	الإجمالي
Cairo	67.4	5881	5490	391	30.9	1379	593	786	القاهرة
Alexandria	7.1	622	573	49	4.9	219	4	215	الأسكندرية
Port- Said	0.4	33	33	-	3.7	163	2	161	بورسعيد
Suez	0.1	8	8	-	0.7	33	2	31	السويس
Damietta	0.2	20	20	-	1.5	68	9	59	دمياط
Dakahlia	1.4	125	125	-	6.8	303	124	179	الدقهلية
Sharkia	3.6	313	199	114	6.4	285	22	263	الشرقية
Kalyoubia	1.4	120	97	23	5.6	251	13	238	القليوبية
Kafr- El- Sheikh	1.3	110	110	-	2.9	129	8	121	كفر الشيخ
Gharbia	0.5	41	41	-	2.7	121	7	114	الغربية
Menoufia	0.1	10	6	4	1.7	76	2	74	المنوفية
behera	0.6	54	48	6	3.9	176	7	169	البحيرة
Ismailia	0.8	73	43	30	1.0	43	4	39	الإسماعيلية
Giza	5.8	503	459	44	7.0	312	14	298	الجيزة
Beni-Suef	0.6	51	46	5	2.9	128	4	124	بنى سويف
Fayoum	0.3	27	27	-	1.6	72	1	71	الفيوم
Menia	3.2	280	272	8	1.8	80	14	66	المنيا
Asyout	1.6	139	74	65	5.8	257	12	245	أسيوط
Suhag	1.1	95	95	-	1.8	81	18	63	سوهاج
Qena	=	1	1	-	0.1	3	1	2	قنا
Aswan	1.0	88	82	6	2.8	125	8	117	أسوان
Luxor	0.1	9	9	-	0.5	21	1	20	الأقصر
Red Sea	0.1	10	10	-	0.1	4	4	-	البحر الأحمر
El-wadi El-Gidid	0.6	49	49	-	1.4	64	7	57	الوادي الجديد
Matrouh	0.2	18	18	-	0.5	22	8	14	مطروح
North Sinai	0.5	40	37	3	0.7	31	6	25	شمال سيناء
South Sinai	0.1	8	8	-	0.4	19	1	18	جنوب سيناء

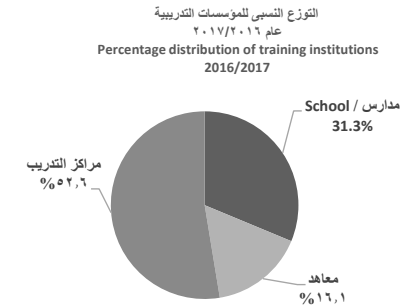
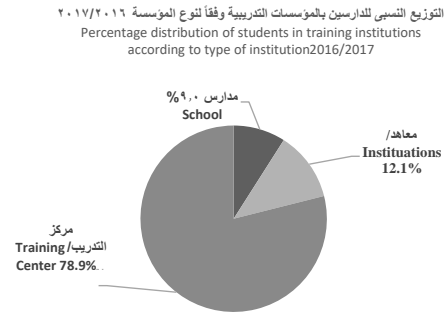
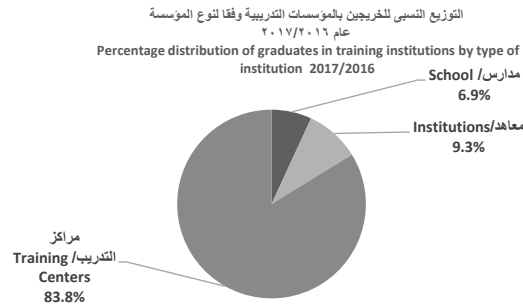
التوزيع العددي والنسبي للمؤسسات التدريبية والدارسين والخريجين والمدرسين والمدرين بالتعليم (المنهجي / غير المنهجي) عام ٢٠١٧/٢٠١٦

Table (4)

NO.& Percentage Distribution of Training Institutions , Students, Graduates, Teachers & Trainers 2016/2017

جدول (٤)

Item	المدرين / Trainers				المدرسين / Teachers				الخريجين / Graduates				الدارسين / Students				المؤسسات التدريبية / Training institutions				البيان
	جملة		غير منهجي	منهجي	جملة		غير منهجي	منهجي	جملة		غير منهجي	منهجي	جملة		غير منهجي	منهجي	جملة		غير منهجي	منهجي	
	%	Total	Non-formal	Formal	%	Total	Non-formal	Formal	%	Total	Non-formal	Formal	%	Total	Non-formal	Formal	%	Total	Non-formal	Formal	
Total	100	8728	7980	748	100	4465	896	3569	100	306753	282251	24502	100	388941	312088	76853	100	483	205	278	الاجمالي
Schools	4.1	359	114	245	34.2	1529	2	1527	6.9	21124	15339	5785	9.0	35109	15339	19770	31.3	151	1	150	مدارس
Institute	8.9	777	627	150	23.8	1061	20	1041	9.3	28650	18170	10480	12.1	46875	18180	28695	16.1	78	17	61	معاهد
Training	87.0	7592	7239	353	42.0	1875	874	1001	83.8	256979	248742	8237	78.9	306957	278569	28388	52.6	254	187	67	مراكز التدريب



التوزيع العددي والنسبي للمدارس والدارسين والخريجين في المؤسسات التدريبية للتعليم (المنهجي / غير المنهجي) وفقاً للمحافظة عام ٢٠١٦/٢٠١٧

Table (5) NO. & percentage Distribution of Schools, Students & Graduates in Educational Training Institutions (Formal & non Formal) by Gov. 2016/2017
جدول (5)

Governorate	Graduates / الخريجين				Students / الدارسين				Schools / المدارس				المحافظة
	جملة		غير منهجي	منهجي	جملة		غير منهجي	منهجي	جملة		غير منهجي	منهجي	
	%	Total	Non- formal	Formal	%	Total	Non- formal	Formal	%	Total	Non- formal	Formal	
Total	100	21124	15339	5785	100	35109	15339	19770	100	151	1	150	الإجمالي
Cairo	78.9	16659	15287	1372	57.5	20200	15293	4907	18.5	28	1	27	القاهرة
Alexandria	0.4	89	-	89	0.9	319	-	319	2.0	3	-	3	الأسكندرية
Port- Said	0.3	59	-	59	0.5	177	-	177	0.7	1	-	1	بورسعيد
Suez	0.5	98	-	98	1.2	412	-	412	1.3	2	-	2	السويس
Damietta	0.1	30	-	30	1.0	357	-	357	2.6	4	-	4	دمياط
Dakahlia	1.8	378	-	378	3.5	1239	-	1239	7.9	12	-	12	الدقهلية
Sharkia	1.3	273	-	273	2.4	827	-	827	6.6	10	-	10	الشرقية
Kalyoubia	2.8	596	22	574	5.8	2035	22	2013	8.6	13	-	13	القليوبية
Kafr- El- Sheikh	1.3	280	-	280	2.2	762	-	762	4.0	6	-	6	كفر الشيخ
Gharbia	1.0	203	-	203	1.7	610	-	610	4.6	7	-	7	الغربية
Menoufia	1.2	253	-	253	1.7	609	-	609	4.0	6	-	6	المنوفية
behera	1.5	321	-	321	2.8	976	-	976	5.3	8	-	8	البحيرة
Ismailia	0.7	138	-	138	1.3	442	-	442	2.6	4	-	4	الإسماعيلية
Giza	1.0	214	-	214	2.3	804	-	804	5.3	8	-	8	الجيزة
Beni - Suef	0.9	197	-	197	2.0	695	-	695	5.3	8	-	8	بنى سويف
Fayoum	0.3	61	-	61	1.4	504	-	504	2.6	4	-	4	الفيوم
Menia	1.2	251	30	221	2.2	767	٢٤	743	4.6	7	-	7	المنيا
Asyout	1.7	367	-	367	3.1	1100	-	1100	5.3	8	-	8	أسيوط
Suhag	1.7	351	-	351	3.3	1158	-	1158	4.6	7	-	7	سوهاج
Aswan	0.1	26	-	26	0.2	82	-	82	0.7	1	-	1	أسوان
El-wadi El-Gidid	0.3	55	-	55	0.9	321	-	321	0.7	1	-	1	الوادي الجديد
Matrouh	0.4	87	-	87	0.8	281	-	281	0.7	1	-	1	مطروح
North Sinai	0.1	30	-	30	0.3	90	-	90	0.7	1	-	1	شمال سيناء
South Sinai	0.5	108	-	108	1.0	342	-	342	0.7	1	-	1	جنوب سيناء

NO. & percentage distribution of Teachers & Trainers (Formal & non Formal) by gov.

Table (6)

2016/2017

جدول (6)

Governorate	trainers / المدربين				teachers / المدرسين				المحافظة
	جملة		غير منهجي	منهجي	جملة		غير منهجي	منهجي	
	%	Total	Non- formal	Formal	%	Total	Non- formal	Formal	
Total	100	359	114	245	100	1529	2	1527	الإجمالي
Cairo	87.5	314	114	200	19.1	292	2	290	القاهرة
Alexandria	-	-	-	-	1.4	21	-	21	الأسكندرية
Port- Said	-	-	-	-	0.4	6	-	6	بورسعيد
Suez	-	-	-	-	0.7	10	-	10	السويس
Damietta	-	-	-	-	3.0	46	-	46	دمياط
Dakahlia	-	-	-	-	5.8	88	-	88	الدقهلية
Sharkia	1.1	4	-	4	5.8	88	-	88	الشرقية
Kalyoubia	1.4	5	-	5	11.3	173	-	173	القليوبية
Kafr- El- Sheikh	-	-	-	-	4.7	72	-	72	كفر الشيخ
Gharbia	-	-	-	-	3.6	55	-	55	الغربية
Menoufia	1.1	4	-	4	4.2	64	-	64	المنوفية
behera	0.6	2	-	2	8.1	124	-	124	البحيرة
Ismailia	2.2	8	-	8	2.2	33	-	33	الإسماعيلية
Giza	-	-	-	-	3.1	48	-	48	الجيزة
Beni - Suef	-	-	-	-	5.8	88	-	88	بنى سويف
Fayoum	-	-	-	-	1.6	24	-	24	الفيوم
Menia	2.2	8	-	8	3.9	59	-	59	المنيا
Asyout	3.1	11	-	11	5.0	77	-	77	أسيوط
Suhag	-	-	-	-	4.1	63	-	63	سوهاج
Aswan	-	-	-	-	0.3	4	-	4	أسوان
El-wadi El-Gidid	-	-	-	-	3.4	52	-	52	الوادي الجديد
Matrouh	-	-	-	-	0.9	14	-	14	مطروح
North Sinai	0.8	3	-	3	0.7	10	-	10	شمال سيناء
South Sinai	-	-	-	-	1.2	18	-	18	جنوب سيناء

التوزيع العددي والنسبي للمعاهد والدارسين والخريجين في المؤسسات التدريبية للتعليم (المنهجي / غير المنهجي) وفقاً للمحافظة عام ٢٠١٧/٢٠١٦

NO. & percentage distribution of Institutes, Students & Graduates in Training Institutions (Formal & non Formal) by Gov.

2016/2017

Table (7)

جدول (7)

Governorate	Graduates / الخريجين				Students / الدارسين				Institutes / المعاهد				المحافظة
	جملة		غير منهجي	منهجي	جملة		غير منهجي	منهجي	جملة		غير منهجي	منهجي	
	%	Total	Non- formal	Formal	%	Total	Non- formal	Formal	%	Total	Non- formal	Formal	
Total	100	28650	18170	10480	100	46875	18180	28695	100	78	17	61	الإجمالي
Cairo	52.6	15083	14435	648	38.4	18007	14439	3568	29.5	23	6	17	القاهرة
Alexandria	1.3	364	-	364	1.5	722	-	722	3.8	3	-	3	الأسكندرية
Port- Said	0.5	140	-	140	2.0	951	-	951	2.6	2	-	2	بورسعيد
Suez	0.1	30	-	30	0.1	60	-	60	1.3	1	-	1	السويس
Dakahlia	6.3	1810	-	1810	8.2	3859	-	3859	2.6	2	-	2	الدقهلية
Sharkia	6.7	1928	-	1928	10.6	4960	-	4960	7.7	6	-	6	الشرقية
Kalyoubia	1.9	534	419	115	1.7	814	419	395	5.1	4	1	3	القليوبية
Kafr- El- Sheikh	1.6	462	-	462	2.3	1083	-	1083	2.6	2	-	2	كفر الشيخ
Menoufia	0.6	161	-	161	0.7	346	-	346	1.3	1	-	1	المنوفية
behera	0.1	30	-	30	0.4	187	-	187	1.3	1	-	1	البحيرة
Giza	0.9	251	-	251	2.4	1132	-	1132	9.0	7	-	7	الجيزة
Beni - Suef	4.5	1283	29	1254	6.6	3108	29	3079	3.8	3	-	3	بنى سويف
Fayoum	-	-	-	-	0.1	69	-	69	1.3	1	-	1	الفيوم
Menia	0.1	31	-	31	0.2	86	-	86	1.3	1	-	1	المنيا
Asyout	6.3	1812	-	1812	7.8	3671	-	3671	2.6	2	-	2	أسيوط
Suhag	9.4	2681	2681	-	5.7	2681	2681	-	10.3	8	8	-	سوهاج
Aswan	4.8	1376	606	770	6.6	3114	612	2502	10.3	8	2	6	أسوان
Luxor	1.8	511	-	511	2.6	1231	-	1231	1.3	1	-	1	الأقصر
El-wadi El-Gidid	0.1	42	-	42	0.7	307	-	307	1.3	1	-	1	الوادي الجديد
North Sinai	0.4	121	-	121	1.0	487	-	487	1.3	1	-	1	شمال سيناء

التوزيع العددي والنسبي للمدرسين والمدربين في معاهد المؤسسات التدريبية للتعليم (المنهجي / غير المنهجي) وفقاً للمحافظة عام ٢٠١٦/٢٠١٧

NO. & percentage distribution of Teachers and Trainers in Training Institutions institutes (Formal & non Formal) by Governorate

Table(8)

2016/2017

جدول (٨)

Governorate	Trainers / المدربين				Teachers / المدرسين				المحافظة
	جملة		غير منهجي	منهجي	جملة		غير منهجي	منهجي	
	%	Total	Non- formal	Formal	%	Total	Non- formal	Formal	
Total	100	777	627	150	100	1061	20	1041	الإجمالي
Cairo	72.1	560	543	17	18.9	201	9	192	القاهرة
Alexandria	-	-	-	-	6.3	67	-	67	الأسكندرية
Port- Said	-	-	-	-	5.8	62	-	62	بورسعيد
Suez	-	-	-	-	0.6	6	-	6	السويس
Dakahlia	-	-	-	-	5.4	57	-	57	الدقهلية
Sharkia	8.8	68	-	68	13.2	140	-	140	الشرقية
Kalyoubia	2.3	18	18	-	2.8	30	1	29	القليوبية
Kafr- El- Sheikh	-	-	-	-	1.8	19	-	19	كفر الشيخ
Menoufia	-	-	-	-	0.9	10	-	10	المنوفية
behera	-	-	-	-	1.1	12	-	12	البحيرة
Giza	-	-	-	-	7.0	74	-	74	الجيزة
Beni - Suef	0.6	5	-	5	3.4	36	-	36	بنى سويف
Fayoum	-	-	-	-	4.4	47	-	47	الفيوم
Menia	-	-	-	-	0.7	7	-	7	المنيا
Asyout	6.9	54	-	54	12.7	135	-	135	أسيوط
Suhag	4.5	35	35	-	0.8	8	8	-	سوهاج
Aswan	4.8	37	31	6	10.8	115	2	113	أسوان
Luxor	-	-	-	-	1.4	15	-	15	الأقصر
El-wadi El-Gidid	-	-	-	-	0.5	5	-	5	الوادي الجديد
North Sinai	-	-	-	-	1.4	15	-	15	شمال سيناء

التوزيع العددي والنسبي لمراكز التدريب والدارسين والخريجين في المؤسسات التدريبية للتعليم (المنهجي / غير المنهجي) وفقاً للمحافظة عام ٢٠١٧/٢٠١٦
 NO. & percentage distribution of Training Centers, Students and Graduates (Formal & non Formal) by governorate

Table(9)

2016/2017

جدول (9)

Governorate	graduates / الخريجين				students / الدارسين				training centers / مراكز التدريب				المحافظة
	جملة		غير منهجي	منهجي	جملة		غير منهجي	منهجي	جملة		غير منهجي	منهجي	
	%	Total	Non-formal	Formal	%	Total	Non-formal	Formal	%	Total	Non-formal	Formal	
Total	100	256979	248742	8237	0	306957	278569	28388	100	254	187	67	الإجمالي
Cairo	68.4	175848	173381	2467	68.4	209994	201771	8223	20.9	53	34	19	القاهرة
Alexandria	4.7	12162	11313	849	4.8	14799	11434	3365	5.5	14	5	9	الأسكندرية
Port- Said	0.6	1649	536	1113	1.0	3114	597	2517	2.4	6	2	4	بورسعيد
Suez	0.1	272	122	150	0.2	642	122	520	1.2	3	2	1	السويس
Damietta	0.2	587	479	108	0.3	974	479	495	3.1	8	7	1	دمياط
Dakahlia	1.8	4564	4293	271	1.7	5324	4373	951	7.1	18	14	4	الدقهلية
Sharkia	2.9	7557	7054	503	2.9	8807	7132	1675	8.3	21	17	4	الشرقية
Kalyoubia	1.3	3312	2643	669	1.7	5218	2659	2559	5.1	13	9	4	القليوبية
Kafr- El- Sheikh	0.5	1229	1133	96	0.5	1551	1160	391	3.5	9	8	1	كفر الشيخ
Gharbia	0.9	2389	2111	278	1.1	3332	2193	1139	3.9	10	7	3	الغربية
Menoufia	=	38	38	-	=	38	38	-	0.8	2	2	-	المنوفية
behera	0.3	654	578	76	0.3	869	637	232	3.1	8	5	3	البحيرة
Ismailia	1.8	4723	4656	67	1.6	4841	4666	175	2.8	7	4	3	الإسماعيلية
Giza	8.2	20945	19511	1434	8.2	25075	19551	5524	9.1	23	15	8	الجيزة
Beni - Suef	0.7	1739	1739	-	0.6	1767	1767	-	1.6	4	4	-	بنى سويف
Fayoum	0.1	300	300	-	0.1	300	300	-	0.4	1	1	-	الفيوم
Menia	3.0	7765	7765	-	2.5	7765	7765	-	3.5	9	9	-	المنيا
Asyout	2.0	5167	5033	134	1.9	5700	5135	565	4.3	11	10	1	أسيوط
Suhag	1.0	2664	2664	-	0.9	2664	2664	-	1.6	4	4	-	سوهاج
Qena	=	49	45	4	=	24	15	9	0.8	2	1	1	قنا
Aswan	0.7	1852	1852	-	0.8	2345	2345	-	1.6	4	4	-	أسوان
Luxor	=	41	23	18	=	124	76	48	0.8	2	1	1	الأقصر
Red Sea	=	19	19	-	=	38	38	-	1.6	4	4	-	البحر الأحمر
El-wadi El-Gidid	0.3	808	808	-	0.3	928	928	-	2.8	7	7	-	الوادي الجديد
Matrouh	0.1	318	318	-	0.1	325	325	-	2.0	5	5	-	مطروح
North Sinai	0.1	308	308	-	0.1	379	379	-	2.0	5	5	-	شمال سيناء
South Sinai	=	20	20	-	=	20	20	-	0.4	1	1	-	جنوب سيناء

التوزيع العددي والنسبي للمدرسين والمدربين بمراكز التدريب في المؤسسات التدريبية للتعليم (المنهجي / غير المنهجي) وفقاً للمحافظات عام ٢٠١٦/٢٠١٧

Table(10)

NO. & percentage distribution of Teachers & Trainers (Formal & non Formal) by gov. 2016/2017

جدول (10)

Governorate	trainers / المدربين				teachers / المدرسين				المحافظة
	جملة		غير منهجي	منهجي	جملة		غير منهجي	منهجي	
	%	Total	Non- formal	Formal	%	Total	Non- formal	Formal	
Total	100	7592	7239	353	100	1875	874	1001	الإجمالي
Cairo	66.0	5007	4833	174	47.3	886	582	304	القاهرة
Alexandria	8.2	622	573	49	7.0	131	4	127	الأسكندرية
Port- Said	0.4	33	33	-	5.1	95	2	93	بورسعيد
Suez	0.1	8	8	-	0.9	17	2	15	السويس
Damietta	0.3	20	20	-	1.2	22	9	13	دمياط
Dakahlia	1.6	125	125	-	8.4	158	124	34	الدقهلية
Sharkia	3.2	241	199	42	3.0	57	22	35	الشرقية
Kalyoubia	1.3	97	79	18	2.6	48	12	36	القليوبية
Kafr- El- Sheikh	1.4	110	110	-	2.0	38	8	30	كفر الشيخ
Gharbia	0.5	41	41	-	3.5	66	7	59	الغربية
Menoufia	0.1	6	6	-	0.1	2	2	-	المنوفية
behera	0.7	52	48	4	2.1	40	7	33	البحيرة
Ismailia	0.9	65	43	22	0.5	10	4	6	الإسماعيلية
Giza	6.6	503	459	44	10.1	190	14	176	الجيزة
Beni - Suef	0.6	46	46	-	0.2	4	4	-	بنى سويف
Fayoum	0.4	27	27	-	0.1	1	1	-	الفيوم
Menia	3.6	272	272	-	0.7	14	14	-	المنيا
Asyout	1.0	74	74	-	2.4	45	12	33	أسيوط
Suhag	0.8	60	60	-	0.5	10	10	-	سوهاج
Qena	=	1	1	-	0.2	3	1	2	قنا
Aswan	0.7	51	51	-	0.3	6	6	-	أسوان
Luxor	0.1	9	9	-	0.3	6	1	5	الأقصر
Red Sea	0.1	10	10	-	0.2	4	4	-	البحر الأحمر
El-wadi El-Gidid	0.6	49	49	-	0.4	7	7	-	الوادى الجديد
Matrouh	0.2	18	18	-	0.4	8	8	-	مطروح
North Sinai	0.5	37	37	-	0.3	6	6	-	شمال سيناء
South Sinai	0.1	8	8	-	0.1	1	1	-	جنوب سيناء

الفصل الأول

التعليم المنهجي في القطاع الحكومي

للعام الدراسي ٢٠١٦/٢٠١٧

Chapter -1

Formal education in the government sector

2016/2017

التوزيع العددي والنسبي لإجمالي عدد المؤسسات التدريبية والدارسين والخريجين والمدرسين والمدربين للتعليم المنهجي وفقاً للنوع والمحافظة عام ٢٠١٧/٢٠١٦

NO. & percentage distribution of number of Training Institutions, Students, Graduates, Teachers & Trainers for the formal education by Sex & governorate 2016/2017

Table (11)

جدول (11)

Governorates	المدرين / Trainers				المدرسين / Teachers				الخريجين / Graduates				الدارسين / Students				المؤسسات التدريبية/Training institutions		المحافظة
	جملة		اناث	ذكور	جملة		اناث	ذكور	جملة		اناث	ذكور	جملة		اناث	ذكور	العدد	NO.	
	%	Total	F	M	%	Total	F	M	%	Total	F	M	%	Total	F	M	%	NO.	
Total	100	748	193	555	100	3569	2042	1527	100	24502	13062	11440	100	76853	39286	37567	100	278	الإجمالي
Cairo	52.3	391	54	337	22.0	786	442	344	18.3	4487	1762	2725	21.7	16698	7067	9631	22.7	63	القاهرة
Alexandria	6.6	49	3	46	6.0	215	93	122	5.3	1302	488	814	5.7	4406	1417	2989	5.4	15	الأسيوط
Port-Said	-	-	-	-	4.5	161	76	85	5.4	1312	783	529	4.7	3645	2496	1149	2.5	7	بورسعيد
Suez	-	-	-	-	0.9	31	14	17	1.1	278	98	180	1.3	992	412	580	1.4	4	السويس
Damietta	-	-	-	-	1.7	59	50	9	0.6	138	70	68	1.1	852	507	345	1.8	5	دمياط
Dakahlia	-	-	-	-	5.0	179	123	56	10.0	2459	1790	669	7.9	6049	4221	1828	6.5	18	الدقهلية
Sharkia	15.2	114	63	51	7.4	263	156	107	11.0	2704	1617	1087	9.7	7462	3814	3648	7.2	20	الشرقية
Kalyoubia	3.1	23	-	23	6.7	238	149	89	5.5	1358	439	919	6.5	4967	1419	3548	7.2	20	القليوبية
Kafr- El- Sheikh	-	-	-	-	3.4	121	81	40	3.4	838	626	212	2.9	2236	1559	677	3.2	9	كفر الشيخ
Gharbia	-	-	-	-	3.2	114	66	48	2.0	481	172	309	2.3	1749	526	1223	3.6	10	الغربية
Menoufia	0.5	4	4	-	2.1	74	62	12	1.7	414	320	94	1.2	955	839	116	2.5	7	المنوفية
behera	0.8	6	3	3	4.7	169	81	88	1.7	427	249	178	1.8	1395	895	500	4.3	12	البحيرة
Ismailia	4.0	30	-	30	1.1	39	24	15	0.8	205	115	90	0.8	617	357	260	2.5	7	الإسماعيلية
Giza	5.9	44	5	39	8.3	298	136	162	7.8	1899	610	1289	9.7	7460	2548	4912	8.3	23	الجيزة
Beni-Suef	0.7	5	4	1	3.5	124	86	38	5.9	1451	1154	297	4.9	3774	2950	824	4.0	11	بنى سويف
Fayoum	-	-	-	-	2.0	71	49	22	0.2	61	61	-	0.7	573	538	35	1.8	5	الفيوم
Menia	1.1	8	8	-	1.8	66	64	2	1.0	252	219	33	1.1	829	729	100	2.9	8	المنيا
Asyout	8.7	65	46	19	6.9	245	143	102	9.4	2313	1374	939	6.9	5336	3162	2174	4.0	11	أسيوط
Suhag	-	-	-	-	1.8	63	63	-	1.4	351	351	-	1.5	1158	1158	-	2.5	7	سوهاج
Qena	-	-	-	-	0.1	2	-	2	=	4	4	-	=	9	9	-	0.4	1	قنا
Aswan	0.8	6	2	4	3.3	117	36	81	3.2	796	353	443	3.4	2584	1175	1409	2.5	7	أسوان
Luxor	-	-	-	-	0.6	20	4	16	2.2	529	115	414	1.7	1279	353	926	0.7	2	الأقصر
El-wadi El-Gidid	-	-	-	-	1.6	57	11	46	0.4	97	49	48	0.8	628	312	316	0.7	2	الوادى الجديد
Matrouh	-	-	-	-	0.4	14	14	-	0.4	87	87	-	0.4	281	281	-	0.4	1	مطروح
North Sinai	0.4	3	1	2	0.7	25	17	8	0.6	151	97	54	0.8	577	362	215	0.7	2	شمال سيناء
South Sinna	-	-	-	-	0.5	18	2	16	0.4	108	59	49	0.4	342	180	162	0.4	1	جنوب سيناء

التوزيع العددي والنسبي لإجمالي عدد المؤسسات التدريبية والدارسين والخريجين والمدرسين والمدربين للتعليم المنهجي وفقاً للتخصص والنوع عام ٢٠١٧/٢٠١٦

NO. & percentage distribution of Training Institutions, Students, Graduates, Teachers & Trainers for the formal education by specialization & Sex

Table(12)

2016/2017

جدول (12)

specialization	trainers / المدربين				teachers / المدرسين				graduates / الخريجين				Students / الدارسين				المؤسسات التدريبية/Training institutions		التخصص
	جملة		إناث	ذكور	جملة		إناث	ذكور	جملة		إناث	ذكور	جملة		إناث	ذكور	العدد	NO.	
	%	Total	F	M	%	Total	F	M	%	Total	F	M	%	Total	F	M	%		
Total	100	748	193	555	100	3569	2042	1527	100	24502	13062	11440	100	76853	39286	37567	100	278	الإجمالي
Nursing	8.4	63	47	16	49.6	1769	1475	294	36.6	8956	7537	1419	38.5	29593	25254	4339	66.5	185	تمريض
Technical technician	14.0	105	75	30	7.4	264	157	107	23.4	5735	4360	1375	16.4	12616	9744	2872	3.2	9	فني صحي
Metals / Coldness / Turning	30.2	226	19	207	5.1	183	59	124	5.4	1327	29	1298	6.0	4590	280	4310	2.5	7	معادن / برادة / حراطة
Textiles	0.5	4	2	2	0.1	3	1	2	0.0	9	7	2	=	24	17	7	0.7	2	غزل ونسيج
Leather	1.1	8	-	8	0.2	6	-	6	0.2	42	-	42	0.1	100	-	100	0.7	2	جلود
Print	0.1	1	-	1	0.8	28	7	21	1.5	365	70	295	1.6	1212	202	1010	0.4	1	طباعة
Chemicals	0.4	3	-	3	0.3	11	-	11	0.2	61	-	61	0.3	221	-	221	0.4	1	كيماويات
Transfer	4.3	32	2	30	1.2	42	4	38	0.2	55	6	49	0.9	669	12	657	1.1	3	نقل
Electricity & mechanics	15.9	119	9	110	3.4	123	25	98	2.3	566	11	555	2.4	1863	145	1718	3.6	10	كهرباء وميكانيكا
Hotels	-	-	-	-	0.5	18	4	14	0.5	114	31	83	0.4	282	72	210	0.4	1	فنادق
Construction and building	-	-	-	-	1.5	53	6	47	0.2	39	-	39	0.2	161	-	161	0.4	1	تشبيد وبناء
Agricultural Extension	-	-	-	-	0.4	13	5	8	1.2	287	55	232	0.9	705	138	567	0.7	2	ارشاد زراعي وري
Management Training	9.0	67	23	44	2.5	89	41	48	0.4	87	31	56	0.5	386	156	230	0.7	2	تدريب اداري واحصائي
Vocational Training	15.1	113	15	98	16.8	600	147	453	22.9	5615	673	4942	25.9	19883	1979	17904	15.1	42	تدريب مهني
Language Teaching	-	-	-	-	6.0	213	71	142	1.4	348	113	235	2.5	1927	809	1118	1.4	4	تعليم اللغات
Educational Training	0.3	2	1	1	4.0	143	34	109	3.4	826	117	709	2.9	2246	357	1889	1.8	5	تدريب تربوي
computer	0.7	5	-	5	0.3	11	6	5	0.3	70	22	48	0.5	375	121	254	0.4	1	حاسب آلي

التوزيع العددي والنسبي للمؤسسات التدريبية والدارسين والمدرسين والمدرسين للتعليم المنهجي وفقاً للتخصص والنوع والمحافظة عام ٢٠١٦/٢٠١٧

NO. & percentage distribution of Training Institutions, Students, Graduates, Teachers & Trainers for the formal education by specialization , Sex & gov. 2016/2017

Table(13)

جدول (13)

Specialization	Governorate	المدرسين / Trainers				المدرسين / Teachers				المخرجين / Graduates				الدارسين / Teachers				المؤسسات التدريبية / Training Institutions		المحافظة	التخصص
		جملة		إناث	ذكور	جملة		إناث	ذكور	جملة		إناث	ذكور	جملة		إناث	ذكور	العدد			
		%	Total	F	M	%	Total	F	M	%	Total	F	M	%	Total	F	M	%	NO.		
Total		100	748	193	555	100	3569	2042	1527	100	24502	13062	11440	100	76853	39286	37567	100	278	الإجمالي العام	
Nursing	Total	100	63	47	16	100	1769	1475	294	100	8956	7537	1419	100	29593	25254	4339	100	185	الإجمالي	
	Cairo	4.8	3	3	-	18.3	323	287	36	16.7	1494	1403	91	21.6	6400	6054	346	21.1	39	القاهرة	
	Alexandria	-	-	-	-	3.6	63	43	20	3.5	310	285	25	2.1	620	587	33	2.2	4	الأسيوط	
	Port Said	-	-	-	-	3.4	61	35	26	9.2	824	639	185	7.3	2149	1606	543	1.6	3	بورسعيد	
	Suez	-	-	-	-	0.9	16	10	6	1.4	128	98	30	1.6	472	412	60	1.6	3	السويس	
	Damietta	-	-	-	-	2.6	46	45	1	0.3	30	30	-	1.2	357	357	-	2.2	4	دمياط	
	Dakahlia	-	-	-	-	6.4	113	96	17	11.0	988	737	251	8.6	2546	1985	561	7.0	13	الدقهلية	
	Sharkia	31.7	20	19	1	7.5	133	133	-	8.6	771	631	140	8.0	2379	1861	518	7.6	14	الشرقية	
	Kalyoubia	-	-	-	-	7.1	125	118	7	5.2	467	328	139	5.3	1583	1154	429	7.0	13	القليوبية	
	Kafr- El Sheikh	-	-	-	-	5.1	91	77	14	8.3	742	615	127	6.2	1845	1519	326	4.3	8	كفر الشيخ	
	Gharbia	-	-	-	-	3.1	55	55	-	2.3	203	172	31	2.1	610	520	90	3.8	7	الغربية	
	Menoufia	6.3	4	4	-	4.2	74	62	12	4.6	414	320	94	3.2	955	839	116	3.8	7	المنوفية	
	Behera	3.2	2	1	1	5.1	90	78	12	2.6	234	234	-	2.9	853	853	-	4.3	8	البحيرة	
	Ismailia	12.7	8	-	8	1.9	33	24	9	1.5	138	112	26	1.5	442	351	91	2.2	4	الإسماعيلية	
	Giza	-	-	-	-	6.9	122	105	17	5.2	465	440	25	6.5	1936	1778	158	8.1	15	الجيزة	
	Bani -Suef	6.3	4	4	-	3.4	60	45	15	2.4	215	205	10	2.9	848	760	88	4.3	8	بن سويف	
	Fayoum	-	-	-	-	1.4	24	24	-	0.7	61	61	-	1.7	504	504	-	2.2	4	الفيوم	
	Menia	12.7	8	8	-	3.7	66	64	2	2.8	252	219	33	2.8	829	729	100	4.3	8	المنيا	
	Asyout	17.5	11	7	4	4.4	77	56	21	4.1	367	339	28	3.7	1100	1010	90	4.3	8	أسيوط	
	Suhag	-	-	-	-	3.6	63	63	-	3.9	351	351	-	3.9	1158	1158	-	3.8	7	سوهاج	
Aswan	-	-	-	-	1.1	20	11	9	0.7	59	26	33	0.6	179	82	97	1.1	2	أسوان		
El-wadi El-Gidid	-	-	-	-	3.2	57	11	46	1.1	97	49	48	2.1	628	312	316	1.1	2	الوادي الجديد		
Matrouh	-	-	-	-	0.8	14	14	-	1.0	87	87	-	0.9	281	281	-	0.5	1	مطروح		
North Sinai	4.8	3	1	2	1.4	25	17	8	1.7	151	97	54	1.9	577	362	215	1.1	2	شمال سيناء		
South Sinai	-	-	-	-	1.0	18	2	16	1.2	108	59	49	1.2	342	180	162	0.5	1	جنوب سيناء		

Table(13)

(cont.)

تابع جدول (13)

Specialization	Governorate	المدرين / Trainers				المدرسين / Teachers				الخريجين / Graduates				الدارسين / Teachers				المؤسسات التدريبية / Training Institutions		المحافظة	التخصص
		جملة		إناث	ذكور	جملة		إناث	ذكور	جملة		إناث	ذكور	جملة		إناث	ذكور	العدد			
		%	Total	F	M	%	Total	F	M	%	Total	F	M	%	Total	F	M	%	NO.		
Technical technician	Total	100	105	75	30	100	264	157	107	100	5735	4360	1375	100	12616	9744	2872	100	9	الإجمالي	
	Cairo	-	-	-	-	11.0	29	19	10	2.2	128	128	-	4.0	501	501	-	22.2	2	القاهرة	
	Alexandria	-	-	-	-	2.7	7	7	-	0.5	29	29	-	1.1	139	139	-	11.1	1	الأسكندرية	
	Dakahlia	-	-	-	-	12.1	32	15	17	20.9	1200	1026	174	20.2	2552	2145	407	11.1	1	الدقهلية	
	shrkia	48.6	51	36	15	4.2	11	10	1	20.3	1165	920	245	18.0	2266	1735	531	11.1	1	الشرقية	
	Kalyoubia	-	-	-	-	4.9	13	13	-	0.6	36	36	-	0.6	72	72	-	11.1	1	القليوبية	
	Beni-Suef	-	-	-	-	4.9	13	9	4	20.5	1173	938	235	21.1	2668	2153	515	11.1	1	بنى سويف	
	Asyout	51.4	54	39	15	48.9	129	77	52	26.8	1535	967	568	24.1	3039	1961	1078	11.1	1	أسيوط	
Aswan	-	-	-	-	11.4	30	7	23	8.2	469	316	153	10.9	1379	1038	341	11.1	1	أسوان		
Metals / Coldness / Turning	Total	100	226	19	207	100	183	59	124	100	1327	29	1298	100	4590	280	4310	100	7	الإجمالي	
	Cairo	97.8	221	19	202	80.9	148	52	96	80.3	1066	9	1057	77.6	3564	81	3483	71.4	5	القاهرة	
	Alexandria	-	-	-	-	13.1	24	3	21	8.6	114	-	114	9.5	434	125	309	14.3	1	الأسكندرية	
Kalyoubia	2.2	5	-	5	6.0	11	4	7	11.1	147	20	127	12.9	592	74	518	14.3	1	القليوبية		
Textiles	Total	100	4	2	2	100	3	1	2	100	9	7	2	100	24	17	7	100	2	الإجمالي	
	Behera	100	4	2	2	33.3	1	1	-	55.6	5	3	2	62.5	15	8	7	50.0	1	البحيرة	
	Qena	-	-	-	-	66.7	2	-	2	44.4	4	4	-	37.5	9	9	-	50.0	1	قنا	
Leather	Total	100	8	-	8	100	6	-	6	100	42	-	42	100	100	-	100	100	2	الإجمالي	
	Cairo	100.0	8	-	8	100.0	6	-	6	100.0	42	-	42	100.0	100	-	100	100	2	القاهرة	
Print	Total	100	1	-	1	100	28	7	21	100	365	70	295	100	1212	202	1010	100	1	الإجمالي	
	Giza	100.0	1	-	1	100.0	28	7	21	100.0	365	70	295	100.0	1212	202	1010	100.0	1	الجيزة	

(13)Table NO. & percentage distribution of Training Institutions, Students, Graduates, Teachers & Trainers for the formal education by specialization , Sex & gov. 2016/2017 (cont.)

تابع جدول (13)

Specialization	Governorate	المدرين / Trainers				المدرسين / Teachers				الخريجين / Graduates				الدارسين / Teachers				المؤسسات التدريبية Training Institutions		المحافظة	التخصص
		جملة		إناث F	ذكور M	جملة		إناث F	ذكور M	جملة		إناث F	ذكور M	جملة		إناث F	ذكور M	العدد			
		%	Total			%	Total			%	Total			%	Total			%	NO.		
Chemicals	Total	100	3	-	3	100	11	-	11	100	61	-	61	100	221	-	221	100	1	الإجمالي	كيمياويات
	Cairo	100	3	-	3	100	11	-	11	100	61	-	61	100	221	-	221	100	1	القاهرة	
Transfer	Total	100	32	2	30	100	42	4	38	100	55	6	49	100	669	12	657	100	3	الإجمالي	نقل
	Cairo	31.3	10	2	8	64.3	27	4	23	100.0	55	6	49	41.6	278	12	266	66.7	2	القاهرة	
	Giza	68.7	22	-	22	35.7	15	-	15	-	-	-	-	58.4	391	-	391	33.3	1	الجيزة	
Electricity & mechanics	Total	100	119	9	110	100	123	25	98	100	566	11	555	100	1863	145	1718	100	10	الإجمالي	كهرباء وميكانيكا
	Cairo	53.8	64	9	55	58.5	72	18	54	37.3	211	11	200	35.5	662	15	647	50.0	5	القاهرة	
	Alexandria	23.5	28	-	28	17.1	21	3	18	21.9	124	-	124	25.7	478	-	478	20.0	2	الاسكندرية	
	Ismailia	17.6	21	-	21	1.6	2	-	2	7.8	44	-	44	7.1	132	-	132	10.0	1	الاسماعيلية	
	Giza	5.0	6	-	6	22.8	28	4	24	33.0	187	-	187	31.7	591	130	461	20.0	2	الجيزة	
Hotels	Total	-	-	-	-	100	18	4	14	100	114	31	83	100	282	72	210	100	1	الإجمالي	فنادق
	Alexandria	-	-	-	-	100	18	4	14	100	114	31	83	100	282	72	210	100	1	الاسكندرية	
Construction and building	Total	-	-	-	-	100	53	6	47	100	39	-	39	100	161	-	161	100	1	الإجمالي	تشديد وبناء
	Kalyoubia	-	-	-	-	100	53	6	47	100	39	-	39	100	161	-	161	100	1	القليوبية	
Agricultural & Irrigation Guidance	Total	0	0	0	0	100	13	5	8	100	287	55	232	100	705	138	567	100	2	الإجمالي	ارشاد زراعى ورى
	Dakahlia	-	-	-	-	53.8	7	-	7	3.5	10	-	10	10.4	73	-	73	50	1	الدقهلية	
	Asyout	-	-	-	-	46.2	6	5	1	96.5	277	55	222	89.6	632	138	494	50	1	أسيوط	

التوزيع العددي والنسبي للمؤسسات التدريبية والدارسين والخريجين والمدرسين والمدربين للتعليم النهجي وفقاً للتخصص والنوع والمحافظة عام ٢٠١٦/٢٠١٧

NO. & percentage distribution of Training Institutions, Students, Graduates, Teachers & Trainers for the formal education by specialization ,
(13)Table Sex & gove. 2016/2017 (cont.)

تابع جدول (13)

Specialization	Governorate	المدرين / Trainers				المدرسين / Teachers				الخريجين / Graduates				الدارسين / Teachers				المؤسسات التدريبية / Training Institutions		المحافظة	التخصص
		جملة		إناث	ذكور	جملة		إناث	ذكور	جملة		إناث	ذكور	جملة		إناث	ذكور	العدد			
		%	Total	F	M	%	Total	F	M	%	Total	F	M	%	Total	F	M	%	NO.		
Administrative and statistical training	Total	100	67	23	44	100	89	41	48	100	87	31	56	100	386	156	230	100	2	الإجمالي	تدريب ادارى واحصائى
	Cairo	77.6	52	18	34	82.0	73	36	37	54.0	47	11	36	22.5	87	25	62	50.0	1	القاهرة	
	Giza	22.4	15	5	10	18.0	16	5	11	46.0	40	20	20	77.5	299	131	168	50.0	1	الجيزة	
Vocational training	Total	99	113	15	98	100	600	147	453	100	5615	673	4942	100	19883	1979	17904	100	42	الإجمالي	تدريب مهين
	Cairo	26.5	30	3	27	16.2	97	26	71	24.6	1383	194	1189	24.6	4885	379	4506	14.3	6	القاهرة	
	Alexandria	14.2	16	3	13	11.8	71	27	44	9.6	541	121	420	10.5	2078	373	1705	11.9	5	الأسكندرية	
	Port- Said	-	-	-	-	7.0	42	2	40	6.7	375	31	344	3.6	721	115	606	7.1	3	بورسعيد	
	Suez	-	-	-	-	2.5	15	4	11	2.7	150	-	150	2.6	520	-	520	2.4	1	السويس	
	Damietta	-	-	-	-	2.2	13	5	8	1.9	108	40	68	2.5	495	150	345	2.4	1	دمياط	
	Dakahlia	-	-	-	-	4.5	27	12	15	4.6	261	27	234	4.4	878	91	787	7.1	3	الدقهلية	
	Sharkia	37.2	42	7	35	4.3	26	12	14	8.4	473	66	407	8.0	1585	218	1367	7.1	3	الشرقية	
	Kalyoubia	15.9	18	-	18	6.0	36	8	28	11.9	669	55	614	12.9	2559	119	2440	9.5	4	القليوبية	
	Kafir- El Sheikh	-	-	-	-	5.0	30	4	26	1.7	96	11	85	2.0	391	40	351	2.4	1	كفر الشيخ	
	Gharbia	-	-	-	-	9.8	59	11	48	5.0	278	-	278	5.7	1139	6	1133	7.1	3	الغربية	
	Behera	-	-	-	-	5.3	32	2	30	1.3	71	12	59	1.1	217	34	183	4.8	2	البحيرة	
	Ismailia	-	1	-	1	0.7	4	-	4	0.4	23	3	20	0.2	43	6	37	4.8	2	الإسماعيلية	
	Giza	-	-	-	-	14.8	89	15	74	15.0	842	80	762	15.2	3031	307	2724	7.1	3	الجيزة	
	Asyout	-	-	-	-	5.5	33	5	28	2.4	134	13	121	2.8	565	53	512	2.4	1	أسيوط	
Aswan	5.3	6	2	4	3.5	21	12	9	3.4	193	11	182	3.7	728	55	673	7.1	3	أسوان		
Luxor	-	-	-	-	0.8	5	2	3	0.3	18	9	9	0.2	48	33	15	2.4	1	الأقصر		

NO. & percentage distribution of Training Institutions, Students, Graduates, Teachers & Trainers for the formal education by specialization , Sex & gov. 2016/2017 (cont.)

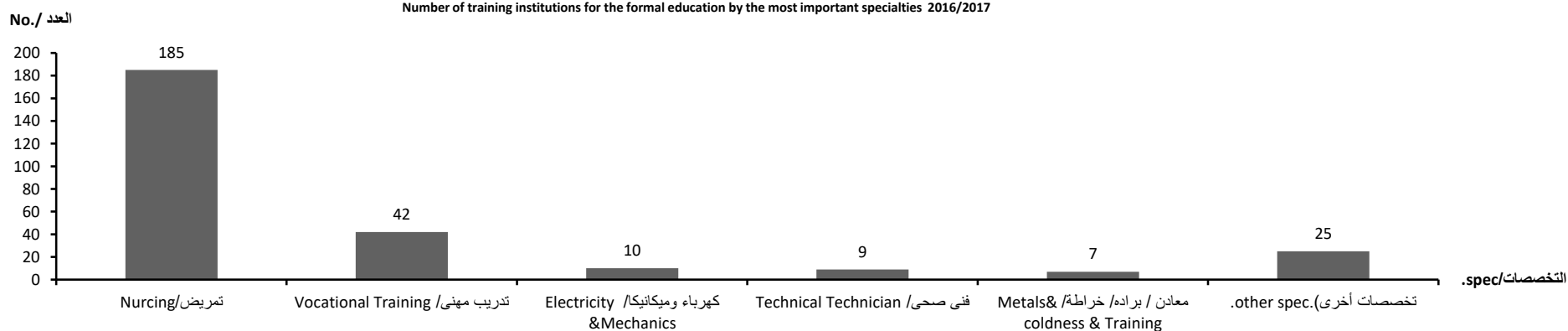
تابع جدول (13)

Table(13)

Specialization	Gov.	المدرين / Trainers				المدرسين / Teachers				الخريجين / Graduates				الدارسين / Teachers				المؤسسات التدريبية Training Institutions		المحافظة	التخصص
		جملة		اناث	ذكور	جملة		اناث	ذكور	جملة		اناث	ذكور	جملة		اناث	ذكور	العدد			
		%	Total	F	M	%	Total	F	M	%	Total	F	M	%	Total	F	M	%	NO.		
Language Teaching	Total	-	-	-	-	100	213	71	142	100	348	113	235	100	1927	809	1118	100	4	الإجمالي	
	Port- Said	-	-	-	-	27.2	58	39	19	32.5	113	113	-	40.2	775	775	-	25.0	1	بور سعيد	
	Sharkia	-	-	-	-	29.1	62	1	61	46.0	160	-	160	40.7	785	-	785	25.0	1	الشرقية	
	Fayoum	-	-	-	-	22.1	47	25	22	-	-	-	-	3.6	69	34	35	25.0	1	الفيوم	
	Aswan	-	-	-	-	21.6	46	6	40	21.6	75	-	75	15.5	298	-	298	25.0	1	أسوان	
Educational training	Total	100	2	1	1	100	143	34	109	100	826	117	709	100	2246	357	1889	100	5	الإجمالي	
	Sharkia	50.0	1	1	-	21.7	31	-	31	16.3	135	-	135	19.9	447	-	447	20.0	1	الشرقية	
	Behera	-	-	-	-	32.2	46	-	46	14.2	117	-	117	13.8	310	-	310	20.0	1	البحيرة	
	Bani -Suef	50.0	1	-	1	35.7	51	32	19	7.6	63	11	52	11.5	258	37	221	40.0	2	بنى سويف	
	Luxor	-	-	-	-	10.5	15	2	13	61.9	511	106	405	54.8	1231	320	911	20.0	1	الأقصر	
computer	Total	100	5	-	5	100	11	6	5	100	70	22	48	100	375	121	254	100	1	الإجمالي	
	Alexandria	100	5	-	5	100	11	6	5	100.0	70	22	48	100.0	375	121	254	100	1	الأسكندرية	

عدد المؤسسات التدريبية للتعليم المنهجي وفقاً لأهم التخصصات ٢٠١٧/٢٠١٦

Number of training institutions for the formal education by the most important specialties 2016/2017



التوزيع العددي والنسبي للمؤسسات التدريبية والدارسين والخريجين والمدرسين والمدرسين للتعليم المنهجي وفقاً للتبعية والنوع عام ٢٠١٧/٢٠١٦

No. & percentage distribution of Training Institutions, Students, Graduates, Teachers & Trainers for the formal education by dependency & sex 2016/2017

Table (14)

جدول (14)

Ministries	المدرسين / Trainers				المدرسين / Teachers				الخريجين / Graduates				الدارسين / Teachers				المؤسسات التدريبية / Training Institutions		التبعية
	جملة		إناث	ذكور	جملة		إناث	ذكور	جملة		إناث	ذكور	جملة		إناث	ذكور	العدد	NO.	
	%	Total	F	M	%	Total	F	M	%	Total	F	M	%	Total	F	M	%		
Total	100	748	193	555	100	3569	2042	1527	100	24502	13062	11440	100	76853	39286	37567	100	278	الإجمالي
Health & Population	22.5	168	122	46	56.8	2027	1626	401	59.8	14654	11860	2794	54.7	42074	34863	7211	69.4	193	وزارة الصحة والسكان
Industry and Petroleum	14.0	105	6	99	20.1	716	166	550	24.9	6112	576	5536	29.6	22751	2234	20517	15.1	42	وزارتى الصناعة والبتروال
Transportation	4.3	32	2	30	1.4	50	5	45	0.9	211	6	205	1.4	1112	12	1100	1.4	4	وزارة النقل
Electricity and Energy	14.6	109	9	100	1.2	43	6	37	0.9	230	-	230	0.9	696	-	696	2.2	6	وزارة الكهرباء والطاقة
Tourism and Aviation	-	-	-	-	0.5	18	4	14	0.5	114	31	83	0.4	282	72	210	0.4	1	وزارتى السياحة والطيران
Defense	26.7	200	19	181	3.3	118	50	68	1.9	466	9	457	2.2	1653	81	1572	0.7	2	وزارة الدفاع
Social Solidarity	2.0	15	6	9	1.3	48	17	31	0.8	190	82	108	0.6	446	255	191	4.7	13	وزارة التضامن الاجتماعى
Housing & Utilities	-	-	-	-	1.5	53	6	47	0.2	39	-	39	0.2	161	-	161	0.4	1	وزارة الاسكان والمرافق
Agriculture	-	-	-	-	0.4	13	5	8	1.2	287	55	232	0.9	705	138	567	0.7	2	وزارة الزراعة
Finance	2.7	20	2	18	0.2	8	4	4	1.1	273	33	240	1.2	894	120	774	0.4	1	وزارة المالية
Presidential services	-	0	-	-	0.6	21	-	21	0.9	213	-	213	0.3	232	-	232	0.4	1	الخدمات الرئاسية
Planning	7.0	52	18	34	2.0	73	36	37	0.2	47	11	36	0.1	87	25	62	0.4	1	وزارة التخطيط
Endowments	0.3	2	1	1	7.4	264	88	176	2.1	525	113	412	3.3	2547	809	1738	2.2	6	وزارة الأوقاف
Justice	4.0	30	3	27	0.3	9	7	2	1.8	452	149	303	1.7	1288	189	1099	0.4	1	وزارة العدل
Education	-	0	-	-	0.9	31	15	16	0.1	21	11	10	0.1	85	37	48	0.4	1	وزارة التربية والتعليم
Higher Education & Scientific Research	2.0	15	5	10	2.2	77	7	70	2.7	668	126	542	2.4	1840	451	1389	1.1	3	وزارة التعليم العالى والبحث العلمى

التوزيع العددي والنسبي للدارسين في المؤسسات التدريبية للتعليم المنهجي وفقاً لفئات السن والنوع والمحافظة عام ٢٠١٧/٢٠١٦

Table(15)

NO. & percentage distribution of Students in Training Institutions for the formal education by age group & Sex& gov. 2016/2017

جدول (15)

Gov.	Age Group	Total / جملة			20+				18 -				16 -				14 -				فئات السن المحافظة	
		جملة		إناث	ذكور	جملة		إناث	ذكور	جملة		إناث	ذكور	جملة		إناث	ذكور	جملة		إناث		ذكور
		%	Total	F	M	%	Total	F	M	%	Total	F	M	%	Total	F	M	%	Total	F		M
Total		100	76853	39286	37567	100	7265	4605	2660	100	33142	19210	13932	100	23215	9740	13475	100	13231	5731	7500	الإجمالي
Cairo		21.7	16698	7067	9631	18.5	1343	1130	213	17.7	5853	2676	3177	27.7	6434	2096	4338	23.2	3068	1165	1903	القاهرة
Alexandria		5.7	4406	1417	2989	7.0	506	139	367	5.0	1656	567	1089	6.7	1547	436	1111	5.3	697	275	422	الأسكندرية
Port- Said		4.7	3645	2496	1149	7.9	576	344	232	6.2	2069	1493	576	2.1	494	400	94	3.8	506	259	247	بورسعيد
Suez		1.3	992	412	580	2.1	149	131	18	1.0	316	131	185	2.0	455	90	365	0.5	72	60	12	السويس
Damietta		1.1	852	507	345	-	-	-	-	0.2	60	60	-	1.2	283	199	84	3.8	509	248	261	دمياط
Dakahlia		7.9	6049	4221	1828	0.7	48	25	23	13.4	4453	3284	1169	4.0	925	596	329	4.7	623	316	307	الدقهلية
Sharkia		9.7	7462	3814	3648	22.8	1659	1190	469	8.0	2654	1615	1039	8.6	1991	700	1291	8.8	1158	309	849	الشرقية
Kalyoubia		6.5	4967	1419	3548	6.7	485	177	308	4.5	1485	340	1145	8.5	1984	458	1526	7.7	1013	444	569	القليوبية
Kafr- El Sheikh		2.9	2236	1559	677	8.1	592	486	106	2.0	649	508	141	2.2	519	288	231	3.6	476	277	199	كفر الشيخ
Gharbia		2.3	1749	526	1223	0.5	36	4	32	0.7	232	113	119	2.7	625	205	420	6.5	856	204	652	الغربية
Menoufia		1.2	955	839	116	-	-	-	-	1.1	359	350	9	1.7	393	343	50	1.5	203	146	57	المنوفية
behera		1.8	1395	895	500	0.4	29	29	-	1.3	442	275	167	2.2	512	347	165	3.1	412	244	168	البحيرة
Ismailia		0.8	617	357	260	-	-	-	-	0.7	217	84	133	1.2	270	182	88	1.0	130	91	39	الإسماعيلية
Giza		9.7	7460	2548	4912	8.3	606	414	192	8.1	2693	871	1822	12.7	2947	894	2053	9.2	1214	369	845	الجيزة
Beni-Suef		4.9	3774	2950	824	1.2	90	60	30	8.9	2963	2357	606	1.9	450	366	84	2.0	271	167	104	بنى سويف
Fayoum		0.7	573	538	35	0.4	31	31	-	0.5	176	176	-	0.6	148	148	-	1.6	218	183	35	الفيوم
Menia		1.1	829	729	100	0.7	49	49	-	0.8	262	229	33	1.5	342	275	67	1.3	176	176	-	المنيا
Asyout		6.9	5336	3162	2174	7.5	548	97	451	10.8	3594	2303	1291	3.0	696	501	195	3.8	498	261	237	أسيوط
Suhag		1.5	1158	1158	-	-	-	-	-	1.0	323	323	-	2.9	671	671	-	1.2	164	164	-	سوهاج
Qena		=	9	9	-	-	-	-	-	=	5	5	-	=	4	4	-	-	-	-	-	قنا
Aswan		3.4	2584	1175	1409	0.4	26	26	-	5.1	1702	1077	625	1.8	419	47	372	3.3	437	25	412	أسوان
Luxor		1.7	1279	353	926	-	-	-	-	1.6	537	131	406	2.6	604	175	429	1.0	138	47	91	الأقصر
El-wadi El-Gidid		0.8	628	312	316	1.8	129	64	65	0.6	188	94	94	0.8	179	88	91	1.0	132	66	66	الوادى الجديد
Matrouh		0.4	281	281	-	-	-	-	-	0.0	0	-	-	0.4	87	87	-	1.5	194	194	-	مطروح
North Sinai		0.8	577	362	215	5.0	363	209	154	0.3	92	62	30	0.5	122	91	31	-	-	-	-	شمال سيناء
South of Sinai		0.4	342	180	162	-	-	-	-	0.5	162	86	76	0.5	114	53	61	0.5	66	41	25	جنوب سيناء

الفصل الثانى

التعليم غير المنهجى فى القطاع الحكومى

للعام الدراسى ٢٠١٦/٢٠١٧

Chapter 2

**Non - formal education in the government sector
2016/2017**

Table(16)

& Sex 2016/2017

جدول (16)

Governorate	مدة التدريب Training Time			المدرين / Trainers				المدرسين / Teachers				الخريجين / Graduates				الدارسين / Teachers				المؤسسات التدريبية Training Institutions		المحافظة
	ساعات	أسبوع	شهر	جملة		إناث	ذكور	جملة		إناث	ذكور	جملة		إناث	ذكور	جملة		إناث	ذكور	العدد		
				%	Total			F	M			%	Total			F	M			%	Total	
Total	1841	2529	478141	100	7980	1913	6067	100	896	203	693	100	282251	78648	203603	100	312088	88027	224061	100	205	الإجمالي
Cairo	61	711	461137	68.8	5490	1396	4094	66.2	593	145	448	72.0	203103	55193	147910	74.2	231503	64251	167252	20.0	41	القاهرة
Alexandria	16	82	114	7.2	573	126	447	0.4	4	1	3	4.0	11313	3598	7715	3.7	11434	3603	7831	2.4	5	الأسكندرية
Port- Said	21	2	112	0.4	33	-	33	0.2	2	-	2	0.2	536	246	290	0.2	597	246	351	1.0	2	بورسعيد
Suez	19	-	-	0.1	8	1	7	0.2	2	1	1	-	122	6	116	0.0	122	6	116	1.0	2	السويس
Damietta	39	60	616	0.3	20	6	14	1.0	9	3	6	0.2	479	145	334	0.2	479	145	334	3.4	7	دمياط
Dakahlia	73	93	2126	1.6	125	27	98	13.8	124	15	109	1.5	4293	1063	3230	1.4	4373	1085	3288	6.8	14	الدقهلية
Sharkia	158	23	1073	2.5	199	39	160	2.5	22	6	16	2.5	7054	3402	3652	2.3	7132	3432	3700	8.3	17	الشرقية
Kalyoubia	117	245	2268	1.2	97	26	71	1.5	13	4	9	1.1	3084	1290	1794	1.0	3100	1290	1810	4.9	10	القليوبية
Kafr- El- Sheikh	354	32	1636	1.4	110	25	85	0.9	8	2	6	0.4	1133	289	844	0.4	1160	289	871	3.9	8	كفر الشيخ
Gharbia	72	23	-	0.5	41	6	35	0.8	7	1	6	0.7	2111	329	1782	0.7	2193	336	1857	3.4	7	الغربية
Menoufia	64	-	-	0.1	6	-	6	0.2	2	-	2	=	38	3	35	0.0	38	3	35	1.0	2	المنوفية
behera	93	29	31	0.6	48	10	38	0.8	7	2	5	0.2	578	196	382	0.2	637	235	402	2.4	5	البحيرة
Ismailia	2	389	-	0.5	43	1	42	0.4	4	-	4	1.6	4656	853	3803	1.5	4666	824	3842	2.0	4	الإسماعيلية
Giza	21	370	2830	5.8	459	109	350	1.6	14	2	12	6.9	19511	3179	16332	6.3	19551	3189	16362	7.3	15	الجيزة
Beni-Suef	25	61	240	0.6	46	2	44	0.4	4	-	4	0.6	1768	745	1023	0.6	1796	759	1037	2.0	4	بنى سويف
Fayoum	12	-	-	0.3	27	-	27	0.1	1	-	1	0.1	300	-	300	0.1	300	-	300	0.5	1	الفيوم
Menia	214	205	2055	3.4	272	35	237	1.6	14	2	12	2.8	7795	2001	5794	2.5	7789	1973	5816	4.4	9	المنيا
Asyout	179	67	2766	0.9	74	20	54	1.3	12	3	9	1.8	5033	2668	2365	1.6	5135	2736	2399	4.9	10	أسيوط
Suhag	92	51	-	1.2	95	28	67	2.0	18	3	15	1.9	5345	2157	3188	1.7	5345	2157	3188	5.9	12	سوهاج
Qena	1	-	-	0.0	1	1	-	0.1	1	1	-	=	45	45	-	=	15	15	-	0.5	1	قنا
Aswan	-	29	105	1.0	82	22	60	0.9	8	2	6	0.9	2458	419	2039	0.9	2957	432	2525	2.9	6	أسوان
Luxor	24	-	-	0.1	9	4	5	0.1	1	1	-	=	23	9	14	0.0	76	24	52	0.5	1	الأقصر
Red Sea	18	-	-	0.1	10	9	1	0.4	4	3	1	=	19	19	-	0.0	38	32	6	2.0	4	البحر الأحمر
El-wadi El-Gidid	54	6	196	0.6	49	9	40	0.8	7	2	5	0.3	808	490	318	0.3	928	596	332	3.4	7	الوادي الجديد
Matrouh	49	48	800	0.2	18	4	14	0.9	8	3	5	0.1	318	65	253	0.1	325	67	258	2.4	5	مطروح
North Sinai	63	-	36	0.5	37	7	30	0.7	6	1	5	0.1	308	238	70	0.1	379	302	77	2.4	5	شمال سيناء
South Sinai	-	3	-	0.1	8	-	8	0.1	1	-	1	=	20	-	20	=	20	-	20	0.5	1	جنوب سيناء

التوزيع العددي والنسبي للمؤسسات التدريبية والدارسين والخريجين والمدرسين والمدرين للتعليم غير المنهجي وفقاً للتخصص والنوع عام ٢٠١٧/٢٠١٦

Table(17)

NO. & percentage distribution of Training Institutions, Students, Graduates, Teachers & Trainers for non-formal education by Specialization & Sex 2016/2017

جدول (17)

Specialties	المدرين / Trainers				المدرسين / Teachers				الخريجين / Graduates				الدارسين / Students				المؤسسات التدريبية / Training Institutions		التخصصات
	جملة		اناث	ذكور	جملة		اناث	ذكور	جملة		اناث	ذكور	جملة		اناث	ذكور	العدد		
	%	Total	F	M	%	Total	F	M	%	Total	F	M	%	Total	F	M	%	NO.	
Total	100	7980	1913	6067	100	896	203	693	100	282251	78648	203603	100	312088	88027	224061	100	205	الإجمالي
Nursing	-	-	-	-	-	-	-	-	=	59	59	-	=	53	31	22	-	-	تمريض
Technical Technician	1.2	93	33	60	0.8	7	1	6	2.3	6530	3540	2990	2.1	6536	3540	2996	2.4	5	فني صحي
Metals / Coldness / Turning	-	-	-	-	-	-	-	-	0.3	836	122	714	0.3	836	122	714	-	-	معادن / برادة / حراطة
Textiles	1.3	105	58	47	4.6	41	26	15	0.7	2064	1018	1046	0.7	2245	1190	1055	16.1	33	غزل ونسيج
Leather	-	-	-	-	-	-	-	-	=	62	12	50	=	62	12	50	-	-	جلود
Print	-	2	-	2	0.1	1	-	1	=	9	3	6	=	9	3	6	0.5	1	طباعة
Chemicals	0.7	54	18	36	0.6	5	3	2	-	-	-	-	1.2	3802	1684	2118	1.0	2	كيمياويات
Food industry	0.2	12	-	12	0.1	1	-	1	0.1	217	2	215	0.1	217	2	215	0.5	1	صناعة الأغذية
Petroleum refining	0.8	63	12	51	0.1	1	1	-	2.6	7226	1477	5749	2.5	7659	1585	6074	0.5	1	تكرير البترول
Transfer	0.3	26	10	16	0.4	4	3	1	1.7	4694	128	4566	1.5	4694	128	4566	0.5	1	نقل
Mail	1.4	114	2	112		2	2	-	5.1	14479	2834	11645	4.6	14479	2834	11645	0.5	1	بريد
Driving cars	1.4	112	-	112	0.3	3	-	3	0.5	1449	93	1356	0.5	1449	93	1356	1.5	3	قيادة سيارات
Electricity & mechanics	8.9	711	123	588	13.7	123	16	107	14.6	41178	6244	34934	13.4	41765	6207	35558	8.3	17	كهرباء وميكانيكا
Media	0.3	27	12	15		1	1	-	0.1	203	27	176	0.1	203	27	176	0.5	1	اعلام
Meteorology	0.3	21	5	16	0.1	1	-	1	0.1	298	181	117	0.1	302	183	119	0.5	1	أرصاد جوية
Construction & building	5.0	397	25	372	4.0	36	4	32	2.2	6132	471	5661	2.0	6358	495	5863	15.6	32	تشبيد وبناء
Horticulture	0.1	9	5	4	0.2	2	2	-	0.1	147	56	91	=	147	56	91	1.0	2	فلاحة البساتين
Agricultural & Irrigation Guidance	0.5	40	8	32	0.3	3	-	3	0.6	1567	77	1490	0.5	1587	77	1510	1.5	3	ارشاد زراعي وري
Veterinary medicine	0.1	8	3	5	0.2	2	-	2	=	110	76	34	=	110	76	34	1.0	2	طب بيطري
Taxes	3.2	258	47	211		1	-	1	1.3	3587	1432	2155	1.1	3587	1432	2155	0.5	1	ضرائب
Banking& banking	2.3	183	31	152	0.2	2	-	2	8.5	24054	11310	12744	7.7	24054	11310	12744	1.0	2	بنوك وأعمال مصرفية
Administrative & statistical training	8.0	637	230	407	2.5	22	10	12	15.0	42239	17015	25224	14.8	46169	18581	27588	8.8	18	تدريب إداري وإحصائي
Vocational training	43.0	3432	1049	2383	8.3	74	6	68	17.8	50353	16655	33698	22.7	70970	22518	48452	20.5	42	تدريب مهني
Language Teaching	1.2	92	32	60	0.8	7	-	7	1.5	4294	1839	2455	1.4	4294	1839	2455	3.4	7	تعليم اللغات
Educational training	2.9	234	43	191	0.9	8	1	7	1.8	5102	1725	3377	1.6	5102	1725	3377	2.9	6	تدريب تربوي
computer	2.2	179	63	116	2.0	18	2	16	3.3	9323	4724	4599	3.0	9360	4749	4611	7.8	16	حاسب آلي
Training Leaders	14.7	1171	104	1067	59.3	531	125	406	19.9	56039	7528	48511	18.0	56039	7528	48511	3.4	7	تدريب القادة

التوزيع العددي والنسبي للمؤسسات التدريبية والدارسين والخريجين والمدرسين والمدربين للتعليم غير المتجهي وفقاً للتخصص والنوع والحفاظة عام ٢٠١٧/٢٠١٦

NO. & percentage distribution of Training Institutions, Students, Graduates, Teachers & Trainers for formal- education by specialization ,Sex & Governorate 2016/2017 (cont .)

Table(18)

جدول (18)

Specialization	Gov.	المدرين / Trainers				المدرسين / Teachers				الخريجين / Graduates				الدارسين / Students				المؤسسات التدريبية / Training Institutions		الحفاظة	التخصص
		جملة		اناث	ذكور	جملة		اناث	ذكور	جملة		اناث	ذكور	جملة		اناث	ذكور	العدد	NO.		
		%	Total	F	M	%	Total	F	M	%	Total	F	M	%	Total	F	M	%	NO.		
Total		100	7980	1913	6067	100	896	203	693	100	282251	78648	203603	100	312088	88027	224061	100	205	الإجمالي العام	
Nursing	Total	-	-	-	-	-	-	-	-	100	59	59	-	100	53	31	22	-	-	الإجمالي	
	Beni - Suef	-	-	(1)	(1)	-	-	(1)	(1)	49.2	29	29	-	54.7	29	29	-	-	(1)	بن سويف	
	Menia	-	-	(1)	(1)	-	-	(1)	(1)	50.8	30	30	-	45.3	24	2	22	-	(1)	المنيا	
Technical technician	Total	100	93	33	60	100	7	1	6	100	6530	3540	2990	100	6536	3540	2996	100	5	الإجمالي	
	Cairo	12.9	12	(1)	12	14.3	1	(1)	1	21.0	1347	-	1347	20.7	1353	-	1353	20.0	1	القاهرة	
	Sharkia	26.9	25	10	15	42.9	3	1	2	43.0	2802	2009	793	42.9	2802	2009	793	20.0	1	الشرقية	
	Kalyoubia	25.8	24	5	19	28.6	2	(1)	2	28.0	1829	1141	688	28.0	1829	1141	688	40.0	2	القليوبية	
	Giza	34.4	32	18	14	14.3	1	(1)	1	8.0	552	390	162	8.4	552	390	162	20.0	1	الجيزة	
Metals / Coldness / Turning	Total	-	-	-	-	-	-	-	-	100	836	122	714	100	836	122	714	-	-	الإجمالي	
	Cairo	-	-	(1)	(1)	-	-	(1)	(1)	97.4	814	120	694	97.4	814	120	694	-	(1)	القاهرة	
	Kalyoubia	-	-	(1)	(1)	-	-	(1)	(1)	2.6	22	2	20	2.6	22	2	20	-	(1)	القليوبية	
Textiles	Total	100	105	58	47	100	41	26	15	100	2064	1018	1046	100	2245	1190	1055	100	33	الإجمالي	
	Cairo	16.2	17	1	16	9.8	4	1	3	26.2	541	78	463	24.1	541	78	463	9.0	3	القاهرة	
	Alexandria	-	-	(1)	(1)	-	-	(1)	(1)	-	-	-	-	-	-	-	-	-	(1)	الأسكندرية	
	Port - Said	-	-	(1)	(1)	-	-	(1)	(1)	-	-	-	-	-	-	-	-	-	(1)	بور سعيد	
	Suez	1.0	1	1	(1)	2.4	1	1	(1)	0.3	6	6	-	0.3	6	6	-	3.0	1	السويس	
	Damietta	4.8	5	3	2	12.2	5	3	2	2.4	49	42	7	2.2	49	42	7	9.1	3	دمياط	
	Dakahlia	-	-	(1)	(1)	-	-	(1)	(1)	-	-	-	-	-	-	-	-	-	(1)	الدقهلية	
	Sharkia	11.4	12	5	7	7.3	3	1	2	22	463	89	374	21.0	471	119	352	9.1	3	الشرقية	
	Kalyoubia	7.6	8	8	(1)	4.9	2	2	(1)	4	76	76	-	3.4	76	76	-	6.0	2	القليوبية	
	Kaf- El -Sheikh	2.9	3	3	(1)	2.4	1	1	(1)	1	19	19	-	0.8	19	19	-	3.0	1	كفر الشيخ	
	Gharbia	3.8	4	1	3	2.4	1	1	(1)	3	64	-	64	3.8	85	-	85	3.0	1	الغربية	
	Menoufia	-	-	(1)	(1)	-	-	(1)	(1)	-	-	-	-	-	-	-	-	-	(1)	المنوفية	
	behera	-	-	(1)	(1)	-	-	(1)	(1)	0.3	6	3	3	0.3	6	3	3	-	(1)	البحيرة	
	Beni -Suef	-	-	(1)	(1)	-	-	(1)	(1)	-	-	-	-	-	-	-	-	-	(1)	بن سويف	
Fayoum	-	-	(1)	(1)	-	-	(1)	(1)	-	-	-	-	-	-	-	-	-	(1)	الفيوم		
Menia	2.9	3	3	(1)	2	1	(1)	1	9.7	200	200	-	8.9	200	200	-	3.0	1	المنيا		

١٠٠

معدن/ برادة/ حراطة

غزل ونسيج

Table(18)

تابع جدول (18)

Specialization	Gov.	المدرين / Trainers				المدرسين / Teachers				الخريجين / Graduates				الدارسين / Students				المؤسسات التدريبية Training Institutions		المحافظة	التخصص	
		جملة		اثاث	ذكور	جملة		اثاث	ذكور	جملة		اثاث	ذكور	جملة		اثاث	ذكور	العدد				
		%	Total	F	M	%	Total	F	M	%	Total	F	M	%	Total	F	M	%	NO.			
Textiles	Asyout	16.2	17	9	8	9.8	4	3	1	9.5	197	85	112	11.8	265	153	112	6.1	2	أسيوط	تابع غزل ونسيج	
	Suhag	2.0	2	2	(1)	4.9	2	2	(1)	0.5	10	10	-	0.4	10	10	-	6.0	2	سوهاج		
	Qena	1.0	1	1	(1)	2.0	1	1	(1)	2.0	45	45	-	0.7	15	15	-	3.0	1	قنا		
	Aswan	3.8	4	2	2	2.4	1	1	(1)	1.0	21	10	11	1.2	27	12	15	3.0	1	أسوان		
	Luxor	-	-	(1)	(1)	-	-	(1)	(1)	-	-	-	-	-	-	-	-	-	-	-1		الأقصر
	Red Sea	9.5	10	9	1	9.8	4	3	1	1.0	19	19	-	1.7	38	32	6	12.0	4	البحر الاحمر		
	El-WadiEl-Gidid	11.4	12	5	7	7.3	3	2	1	13.0	272	260	12	16.0	359	347	12	9.0	3	الوادي الجديد		
	Matrouh	4.8	5	4	1	17.1	7	3	4	3.0	65	65	-	3.0	67	67	-	12.0	4	مطروح		
	North Sinai	1.0	1	1	(1)	2.4	1	1	(1)	1.0	11	11	-	0.5	11	11	-	3.0	1	شمال سيناء		
	South Sinai	-	-	(1)	(1)	-	-	(1)	(1)	-	-	-	-	-	-	-	-	-	-	(1)		جنوب سيناء
Leather	Total	-	-	-	-	-	-	-	-	100	62	12	50	100	62	12	50	-	-	الإجمالي	جلود	
	Cairo	-	-	(1)	(1)	-	-	(1)	(1)	100.0	62	12	50	100.0	62	12	50	-	(1)	القاهرة		
	Kalyoubia	-	-	(1)	(1)	-	-	(1)	(1)	-	-	-	-	-	-	-	-	-	(1)	القليوبية		
Print	Total	100	2	-	2	-	1	-	1	100	9	3	6	100	9	3	6	100	1	الإجمالي	طباعة	
	Cairo	-	-	(1)	(1)	-	-	(1)	(1)	-	-	-	-	-	-	-	-	-	(1)	القاهرة		
	Port - Said	-	-	(1)	(1)	-	-	(1)	(1)	-	-	-	-	-	-	-	-	-	(1)	بور سعيد		
	Menoufia	100.0	2	(1)	2	100	1	(1)	1	89.0	8	3	5	89.0	8	3	5	100.0	1	المنوفية		
	Giza	-	-	(1)	(1)	-	-	(1)	(1)	11	1	-	1	11.0	1	-	1	-	(1)	الجيزة		
Chemicals	Total	100	54	18	36	100	5	3	2	-	-	-	-	100	3802	1684	2118	100	2	الإجمالي	كيماويات	
	Cairo	100.0	54	18	36	100.0	5	3	2	-	-	-	-	100.0	3802	1684	2118	100.0	2	القاهرة		
Food industry	Total	100	12	(1)	12	100	1	(1)	1	100	217	2	215	100	217	2	215	100	1	الإجمالي	صناعة الأغذية	
	Cairo	100.0	12	(1)	12	100.0	1	(1)	1	100.0	217	2	215	100.0	217	2	215	100.0	1	القاهرة		
	Giza	-	-	(1)	(1)	-	(1)	(1)	(1)	-	-	-	-	-	-	-	-	-	(1)	الجيزة		
petroleum	Total	100	63	12	51	100	1	1	(1)	100	7226	1477	5749	100	7659	1585	6074	100	1	الإجمالي	تكرير البترول	
	Cairo	100.0	63	12	51	100.0	1	1	(1)	100.0	7226	1477	5749	100.0	7659	1585	6074	100.0	1	القاهرة		
Transfer	Total	100	26	10	16	100	4	3	1	100	4694	128	4566	100	4694	128	4566	100	1	الإجمالي	نقل	
	Cairo	100.0	26	10	16	100.0	4	3	1	30.0	1409	128	1281	30.0	1409	128	1281	100.0	1	القاهرة		
	Giza	-	-	(1)	(1)	-	-	(1)	(1)	70.0	3285	-	3285	70.0	3285	-	3285	-	(1)	الجيزة		
Mail	Total	100	114	2	112	100	2	2	(1)	100	14479	2834	11645	100	14479	2834	11645	100	1	الإجمالي	بريد	
	Cairo	100.0	114	2	112	100.0	2	2	(1)	100.0	11179	2834	11645	100.0	14479	2834	11645	100.0	1	القاهرة		

التوزيع العددي والنسبي للمؤسسات التدريبية والدارسين والخريجين والمدرسين والمدربين للتعليم غير المنهجي وفقاً للتخصص والنوع والمحافظات عام ٢٠١٧/٢٠١٦
 NO. & percentage distribution of Training Institutions, Students, Graduates, Teachers & Trainers for formal- education by specialization ,Sex & Governorate 2016/2017 (cont .)

(18)Table

تابع جدول (18)

Specialization	Gov.	المدرسين / Trainers				المدرسين / Teachers				الخريجين / Graduates				الدارسين / Students				المؤسسات التدريبية Training Institutions		المحافظة	التخصص
		جملة		اناث	ذكور	جملة		اناث	ذكور	جملة		اناث	ذكور	جملة		اناث	ذكور	العدد			
		%	Total	F	M	%	Total	F	M	%	Total	F	M	%	Total	F	M	%	NO.		
Driving Cars	Total	100	112	-	112	100	3	-	3	100	1449	93	1356	100	1449	93	1356	100	3	الإجمالي	قيادة سيارات
	Giza	100.0	112	(1)	112	100.0	3	(1)	3	100.0	1449	93	1356	100.0	1449	93	1356	100.0	3	الجيزة	
Electricity & mechanics	Total	100	711	123	588	100	123	16	107	100	41178	6244	34934	100	41765	6207	35558	100	17	الإجمالي	كهرباء وميكانيكا
	Cairo	31.6	225	48	177	5.7	7	(1)	7	28.9	11891	2521	9370	28.5	11891	2521	9370	23.5	4	القاهرة	
	Alexandria	30.7	218	57	161	-	-	(1)	(1)	11.2	4597	1217	3380	11.2	4698	1222	3476	5.9	1	الأسكندرية	
	Dakahlia	3.9	28	(1)	28	87.0	107	15	92	7.7	3155	674	2481	7.6	3162	674	2488	23.5	4	الدقهلية	
	Kalioybeya	1.0	7	1	6	0.8	1	(1)	1	0.6	240	8	232	0.6	240	8	232	5.9	1	القليوبية	
	Ghabia	1.0	7	(1)	7	0.8	1	(1)	1	3.854	1587	233	1354	3.8	1587	233	1354	5.9	1	الغربية	
	Ismailia	2.4	17	1	16	0.8	1	(1)	1	10.66346	4391	795	3596	10.5	4377	742	3635	5.9	1	الإسماعيلية	
	Giza	15.9	113	2	111	0.8	1	(1)	1	24.47909	10080	554	9526	24.1	10080	554	9526	11.8	2	الجيزة	
	Menia	7.9	56	(1)	56	0.8	1	(1)	1	8.4	3441	182	3259	8.2	3441	182	3259	5.9	1	المنيا	
Aswan	5.6	40	14	26	3.3	4	1	3	4.361552	1796	60	1736	5.5	2289	71	2218	11.8	2	اسوان		
Media	Total	100	27	12	15	100	1	1	-	100	203	27	176	100	203	27	176	100	1	الإجمالي	اعلام
	Cairo	100.0	27	12	15	100.0	1	1	(1)	100.0	203	27	176	100.0	203	27	176	100.0	1	القاهرة	
Meteorology	Total	100	21	5	16	100	1	-	1	100	298	181	117	100	302	183	119	100	1	الإجمالي	أرصاد جوية
	Cairo	100.0	21	5	16	100.0	1	-	1	100.0	298	181	117	100.0	302	183	119	100.0	1	القاهرة	
structure & building	Total	100	397	25	372	100	36	4	32	100	6132	471	5661	100	6358	495	5863	100	32	الإجمالي	تشديد وبناء
	Cairo	11	43	15	28	5.6	2	1	1	25.0	1532	58	1474	24.0	1532	58	1474	6.3	2	القاهرة	
	Port Said	2	8	(1)	8	2.8	1	(1)	1	3.0	181	-	181	3.8	242	-	242	3.1	1	بورسعيد	
	Suez	2	7	(1)	7	2.8	1	(1)	1	1.9	116	-	116	1.8	116	-	116	3.1	1	السويس	
	Damietta	1	5	(1)	5	2.8	1	(1)	1	3.0	183	-	183	2.9	183	-	183	3.1	1	دمياط	
	Dakahlia	8	33	1	32	8.3	3	(1)	3	6.7	413	1	412	7.0	444	1	443	9.4	3	الدقهلية	
	Sharkia	23.2	92	8	84	16.7	6	1	5	28.0	1719	269	1450	28.1	1789	269	1520	15.6	5	الشرقية	
	Kalioybeya	8.8	35	(1)	35	16.7	6	2	4	6.5	401	-	401	6.5	416	-	416	9.4	3	القليوبية	
	Kafr El Sheikh	8.1	32	(1)	32	5.6	2	(1)	2	3.0	201	20	181	3.0	207	20	187	6.0	2	كفر الشيخ	
	Gharbia	1.8	7	(1)	7	2.8	1	(1)	1	2.0	121	-	121	2.0	126	-	126	2.8	1	الغربية	
	behera	1.0	4	(1)	4	2.8	1	(1)	1	1.0	30	-	30	-	30	-	30	2.8	1	المنوفية	
	Ismailia	6.5	26	(1)	26	8.3	3	(1)	3	4.3	265	58	207	4.5	289	82	207	8.3	3	الإسماعيلية	
Fayoum	6.8	27	(1)	27	2.8	1	(1)	1	4.9	300	-	300	4.7	300	-	300	2.8	1	الفيوم		
Menia	7.6	30	(1)	30	5.6	2	(1)	2	2.0	120	-	120	1.9	120	-	120	5.6	2	المنيا		

التوزيع العددي والنسبي للمؤسسات التدريبية والدارسين والخريجين والمدرسين والمدربين للتعليم غير المنهجي وفقاً للتخصص والنوع والمحافظات عام 2016/2017

NO. & percentage distribution of Training Institutions, Students, Graduates, Teachers & Trainers for formal- education by specialization ,Sex & Governorate 2016/2017 (cont.)

تابع جدول (18)

Table(18)

Specialization	Gov.	المدرين / Trainers				المدرسين / Teachers				الخريجين / Graduates				الدارسين / Students				المؤسسات التدريبية Training Institutions		المحافظة	التخصص
		جملة		اثاث	ذكور	جملة		اثاث	ذكور	جملة		اثاث	ذكور	جملة		اثاث	ذكور	العدد			
		%	Total	F	M	%	Total	F	M	%	Total	F	M	%	Total	F	M	%	NO.		
Structure & Building	Asyout	0.8	3	(1)	3	2.8	1	(1)	1	0.3	20	-	20	0.4	24	-	24	2.8	1	اسوط	تشيد وبناء
	Aswan	2.5	10	(1)	10	2.8	1	(1)	1	0.5	32	21	11	0.5	32	21	11	2.8	1	أسوان	
	El-Wadi El- Gidid	3.3	13	1	12	5.6	2	(1)	2	2.8	170	-	170	2.7	172	-	172	5.6	2	الوادي الجديد	
	Matrouh	3.3	13	(1)	13	2.8	1	(1)	1	4.1	253	-	253	4.1	258	-	258	2.8	1	مطروح	
	South Sinai	2.3	9	(1)	9	2.8	1	(1)	1	1.2	75	44	31	1.2	78	44	34	2.8	1	شمال سيناء	
	Total	100	9	5	4	100	2	2	-	100	147	56	91	100	147	56	91	100	2	الاجمالي	
Horticulture	Sharkia	55.6	5	1	4	50.0	1	1	(1)	11.6	17	6	11	12	17	6	11	50.0	1	الشرقية	فلاحة البساتين
	Behera	44.4	4	4	(1)	50.0	1	1	(1)	88.4	130	50	80	88	130	50	80	50.0	1	البحيرة	
	Total	100	40	8	32	100	3	-	3	100	1567	77	1490	100	1587	77	1510	100	3	الاجمالي	
Agricultural & Irrigation Guidance	Alexandria	80.0	32	8	24	66.7	2	(1)	2	97.4	1527	76	1451	97.5	1547	76	1471	66.7	2	الاسكندرية	ارشاد زراعي وري
	Suhag	20.0	8	(1)	8	33.3	1	(1)	1	2.6	40	1	39	2.5	40	1	39	33.3	1	سوهاج	
	Total	100	8	3	5	100	2	0	2	100	110	76	34	100	110	76	34	100	2	الاجمالي	
Veterinary medicine	Giza	62.5	5	2	3	50.0	1	(1)	1	90.9	100	68	32	90.9	100	68	32	50.0	1	الجيزة	طب بيطري
	Beni--suef	37.5	3	1	2	50.0	1	(1)	1	9.1	10	8	2	9.1	10	8	2	50.0	1	بنى سويف	
	Total	100	8	3	5	100	1	-	1	100	3587	1432	2155	100	3587	1432	2155	100	1	الاجمالي	
Taxes	Alexandria	100.0	258	47	211	100.0	1	-	1	100.0	3587	1432	2155	100.0	3587	1432	2155	100	1	الاسكندرية	ضرائب
	Total	100	258	47	211	100	1	-	1	100	3587	1432	2155	100	3587	1432	2155	100	1	الاجمالي	
Banks& banking	Cairo	100.0	183	31	152	100	2	(1)	2	100.0	24054	11310	12744	100.0	24054	11310	12744	100.0	2	القاهرة	بنوك وأعمال مصرفية
	Total	100	183	31	152	100	2	-	2	100	24054	11310	12744	100	24054	11310	12744	100	2	الاجمالي	
Administrative & statistical training	Cairo	50.1	319	127	192	45.5	10	6	4	82.9	35028	13205	21823	84.3	38918	14761	24157	33.3	6	القاهرة	تدريب ادارى واحصائي
	Alexandria	10.2	65	14	51	4.5	1	1	(1)	3.7	1555	850	705	3.4	1555	850	705	5.6	1	الاسكندرية	
	Port-said	3.9	25	(1)	25	4.5	1	(1)	1	0.8	343	246	97	0.7	343	246	97	5.6	1	بور سعيد	
	Dakahlia	5.5	35	15	20	4.5	1	(1)	1	0.6	237	104	133	0.5	237	104	133	5.6	1	الدقهلية	
	sharkia	4.2	27	7	20	4.5	1	1	(1)	1.3	533	277	256	1.2	533	277	256	5.6	1	الشرقية	
	Giza	23.5	150	67	83	27.3	6	2	4	7.4	3131	1717	1414	6.9	3171	1727	1444	33.3	6	الجيزة	
	Beni-suef	1.6	10	(1)	10	4.5	1	(1)	1	1.8	771	404	367	1.7	771	404	367	5.6	1	بنى سويف	
	Suhag	0.9	6	(1)	6	4.5	1	(1)	1	1.5	641	212	429	1.4	641	212	429	5.6	1	سوهاج	

التوزيع العددي والنسبي للمؤسسات التدريبية والمدارسين والخريجين والمدرسين والمدرسين للتعليم غير المنهجي وفقاً للتخصص والنوع والمحافظه 2016/2017

NO. & percentage distribution of Training Institutions, Students, Graduates, Teachers & Trainers for formal- education by specialization ,Sex & Governorate 2016/2017 (cont .)

تابع جدول (18)

Specialization	Gov.	المدرسين / Trainers				المدرسين / Teachers				الخريجين / Graduates				المدارسين / Students				المؤسسات التدريبية Training Institutions		المحافظة	التخصص
		جملة		اناث	ذكور	جملة		اناث	ذكور	جملة		اناث	ذكور	جملة		اناث	ذكور	العدد			
		%	Total	F	M	%	Total	F	M	%	Total	F	M	%	Total	F	M	%	NO.		
Vocational training	Total	100	3432	1049	2383	100	74	6	68	100	50353	16655	33698	100	70970	22518	48452	100	42	الإجمالي	تدريب مهني
	Cairo	93.0	3193	1009	2184	25.7	19	2	17	94.4	47547	15545	32002	95.6	67812	21253	46559	14.3	6	القاهرة	
	Alexandria	-	-	(1)	(1)	-	-	(1)	(1)	=	15	-	15	=	15	-	15	-	(1)	الاسكندرية	
	Port Said	-	-	(1)	(1)	-	-	(1)	(1)	=	12	-	12	=	12	-	12	-	(1)	بورسعيد	
	Damietta	=	1	(1)	1	1.4	1	(1)	1	=	2	-	2	=	2	-	2	2.4	1	دمياط	
	Dakahlia	0.4	15	3	12	13.5	10	(1)	10	0.6	300	176	124	0.5	342	198	144	7.1	3	الدقهلية	
	Sharkia	0.5	16	1	15	4.1	3	(1)	3	0.2	93	66	27	0.1	93	66	27	7.1	3	الشرقية	
	Kaliobeya	0.7	23	12	11	2.7	2	(1)	2	1.0	516	63	453	0.7	517	63	454	4.8	2	القليوبية	
	Kafr El Sheikh	0.7	25	2	23	5.4	4	1.0	3	0.3	149.0	86.0	63	0.2	134	50	84	9.5	4	كفر الشيخ	
Gharbia	0.4	15	3	12	4.1	3	(1)	3	0.4	183	1	182	0.3	239	8	231	7.1	3	الغربية		

التوزيع العددي والنسبي للمؤسسات التدريبية والدارسين والخريجين والمدرسين والمدرين للتعليم غير المنهجي وفقاً للتخصص والنوع والمحافظه 2016/2017

NO. & percentage distribution of Training Institutions, Students, Graduates, Teachers & Trainers for formal- education by specialization ,Sex & Governorate 2016/2017 (cont.)

Table(18)

تابع جدول (18)

Specialization	Gov.	المدرين / Trainers				المدرسين / Teachers				الخريجين / Graduates				الدارسين / Students				المؤسسات التدريبية Training Institutions		المحافظة	التخصص
		جملة		اناث	ذكور	جملة		اناث	ذكور	جملة		اناث	ذكور	جملة		اناث	ذكور	العدد			
		%	Total	F	M	%	Total	F	M	%	Total	F	M	%	Total	F	M	%	NO.		
Vocational training	Menoufia	-	-	(1)	(1)	-	-	(1)	(1)	-	-	-	-	-	-	-	-	-	(1)	المنوفية	تابع تدريب مهني
	Behera	1.2	41	3	38	4.1	3	(1)	3	0.8	386	96	290	0.6	439	129	310	7.1	3	البحيرة	
	Ismailia	-	-	(1)	(1)	-	-	(1)	(1)	-	-	-	-	-	-	-	-	-	(1)	الإسماعيلية	
	Beni-Suef	0.4	13	1	12	1.4	1	(1)	1	0.3	146	76	70	0.2	174	90	84	2.4	1	بنى سويف	
	Menia	0.4	13	1	12	10.8	8	1	7	0.6	307	136	171	0.4	307	136	171	7.1	3	المنيا	
	Asyout	0.6	21	1	20	5	4	(1)	4	0.3	128	7	121	0.2	158	7	151	9.5	4	اسيوط	
	Suhag	0.4	14	3	11	14.9	11	1	10	0.8	390	269	121	0.5	390	269	121	11.9	5	سوهاج	
	Luxor	0.3	9	4	5	1.4	1	1	(1)	=	23	9	14	0.1	76	24	52	2.4	1	الاقصر	
	North Sinai	0.7	25	6	19	4.1	3	(1)	3	0.3	172	161	11	0.3	240	225	15	4.8	2	شمال سيناء	
	South Sinai	0.2	8	(1)	8	1.4	1	(1)	1	=	20	-	20	=	20	-	20	2.4	1	جنوب سيناء	
Languages	Total	100	92	32	60	100	7	-	7	100	4294	1839	2455	100	4294	1839	2455	100	7	الإجمالي	تعليم اللغات
	-	-	-	(1)	(1)	-	-	(1)	(1)	-	-	-	-	-	-	-	-	-	(1)	القاهرة	

التوزيع العددي والنسبي للمؤسسات التدريبية والدارسين والخريجين والمدرسين والمدرين للتعليم غير المنهجي وفقاً للتخصص والنوع والمحافظة عام ٢٠١٦/٢٠١٧

NO. & percentage distribution of Training Institutions, Students, Graduates, Teachers & Trainers for formal- education by specialization ,Sex & Governorate (تابع جدول (18) Table(18))

Specialization	Gov.	المدرين / Trainers				المدرسين / Teachers				الخريجين / Graduates				الدارسين / Students				المؤسسات التدريبية Training Institutions		المحافظة	التخصص
		جملة		اناث	ذكور	جملة		اناث	ذكور	جملة		اناث	ذكور	جملة		اناث	ذكور	العدد			
		%	Total	F	M	%	Total	F	M	%	Total	F	M	%	Total	F	M	%	NO.		
Languages	Dakahlia	10.9	10	6	4	14.3	1	(1)	1	3.9	168	101	67	3.9	168	101	67	14.3	1	الدقهلية	تابع تعليم اللغات
	Gharbia	8.7	8	2	6	14.3	1	(1)	1	3.6	156	95	61	3.6	156	95	61	14.3	1	الغربية	
	Giza	8.7	8	2	6	14.3	1	(1)	1	5.2	225	103	122	5.2	225	103	122	14.3	1	الجيزة	
	Asyout	8.7	8	2	6	28.6	2	(1)	2	21.0	900	400	500	21.0	900	400	500	28.6	2	أسيوط	
	Suhag	63.0	58	20	38	28.6	2	(1)	2	66.3	2845	1140	1705	66.3	2845	1140	1705	28.6	2	سوهاج	
	Total	100	234	43	191	100	8	1	7	100	5102	1725	3377	100	5102	1725	3377	100	6	الإجمالي	
Educational training	Cairo	-	-	(1)	(1)	-	-	(1)	(1)	-	-	-	-	-	-	-	-	-	(1)	القاهرة	تدريب تربوي
	Sharkia	3	6	(1)	6	37.5	3	1	2	11.0	560	196	364	11.0	560	196	364	16.7	1	الشرقية	
	Kafr- El -Sheikh	21	50	20	30	12.5	1	(1)	1	15.7	800	200	600	15.7	800	200	600	16.7	1	كفر الشيخ	
	Beni-suef	9	20	(1)	20	12.5	1	(1)	1	15.9	812	228	584	15.9	812	228	584	16.7	1	بن سويف	
	Menia	66	155	22	133	12.5	1	(1)	1	56.0	2856	1055	1801	56.0	2856	1055	1801	16.7	1	المنيا	
	Aswan	-	1	1	(1)	12.5	1	(1)	1	0.5	24	24	-	0.5	24	24	-	16.7	1	أسوان	
	South Sinai	1	2	(1)	2	12.5	1	(1)	1	1.0	50	22	28	1.0	50	22	28	16.7	1	شمال سيناء	

التوزيع العددي والنسبي للمؤسسات التدريبية والدارسين والخريجين والمدرسين والمدرسين للتعليم غير المنهجي وفقاً للتخصص والنوع لكل محافظة عام ٢٠١٧/٢٠١٦

NO. & percentage distribution of Training Institutions, Students, Graduates, Teachers & Trainers for formal- education by specialization ,Sex & governorate 2016/2017 (cont

Table(18)

.)

تابع جدول (18)

Specialization	Gov.	المدرسين / Trainers				المدرسين / Teachers				الخريجين / Graduates				الدارسين / Students				المؤسسات التدريبية / Training Institutions		المحافظة	التخصص
		جملة		اناث	ذكور	جملة		اناث	ذكور	جملة		اناث	ذكور	جملة		اناث	ذكور	العدد	NO.		
		%	Total	F	M	%	Total	F	M	%	Total	F	M	%	Total	F	M	%			
computer	Total	100	179	63	116	100	18	2	16	100	9323	4724	4599	100	9360	4749	4611	100	16	الإجمالي	حاسبات آلي
	Cairo	5.6	10	2	8	11.1	2	(1)	2	4.5	416	167	249	4.4	416	167	249	12.5	2	القاهرة	
	Alexandria	-	-	(1)	(1)	-	-	(1)	(1)	0.3	32	23	9	0.3	32	23	9	-	(1)	الأسكندرية	
	Damietta	5.0	9	3	6	11.1	2	(1)	2	2.6	245	103	142	2.6	245	103	142	12.5	2	دمياط	
	Dakahlia	2.2	4	2	2	11.1	2	(1)	2	0.2	20	7	13	0.2	20	7	13	12.5	2	الدقهلية	
	Sharkia	8.9	16	7	9	11.1	2	(1)	2	9.3	867	490	377	9.3	867	490	377	12.5	2	الشرقية	
	Behera	1.7	3	3	(1)	16.7	3	1	2	0.6	56	47	9	0.7	62	53	9	6.3	1	البحيرة	
	Giza	21.8	39	18	21	5.6	1	(1)	1	7.4	688	254	434	7.4	688	254	434	6.3	1	الجيزة	
	Fayoum	-	-	(1)	(1)	-	-	(1)	(1)	-	-	-	-	-	-	-	-	-	(1)	الفيوم	
	Menia	8.4	15	9	6	5.6	1	1	(1)	9.0	841	398	443	9.0	841	398	443	6.3	1	المنيا	
	Asyout	14.0	25	8	17	5.6	1	(1)	1	40.6	3788	2176	1612	40.5	3788	2176	1612	6.3	1	أسيوط	
	Suhag	3.9	7	3	4	5.6	1	(1)	1	15.2	1419	525	894	15.2	1419	525	894	6.3	1	سوهاج	
	Aswan	15.1	27	5	22	5.6	1	(1)	1	6.3	585	304	281	6.3	585	304	281	6.3	1	أسوان	
	El-wadi El-Gidid	13.4	24	3	21	11.1	2	(1)	2	3.9	366	230	136	4.2	397	249	148	12.5	2	الوادي الجديد	
South Sinai	-	-	(1)	(1)	-	-	(1)	(1)	-	-	-	-	-	-	-	-	-	(1)	جنوب سيناء		
Leaders	Total	100	1171	104	1067	100	531	125	406	100	56039	7528	48511	100	56039	7528	48511	100	7	الإجمالي	تدريب القادة
	Cairo	100.0	1171	104	1067	100.0	531	125	406	100.0	56039	7528	48511	100.0	56039	7528	48511	100.0	7	القاهرة	

التوزيع النسبي للدارسين بالمؤسسات التدريبية للتعليم غير المنهجي وفقاً لأهم التخصصات عام ٢٠١٧/٢٠١٦
Percentage distribution of students in training Institutions for non-formal education in 2017/2016

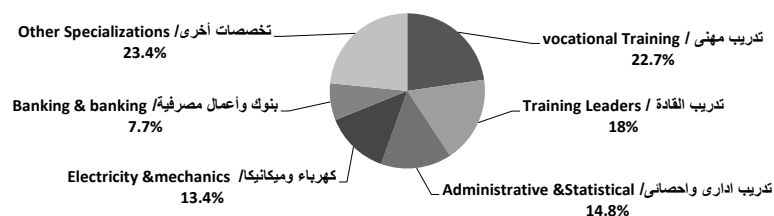


Table (19)

جدول (19)

Ministries	Trainers / المدربين				Teachers / المدرسين				Graduates / الخريجين				Students / الدارسين				المؤسسات التدريبية Training Institutions		التبعية
	جملة		اثاث	ذكور	جملة		اثاث	ذكور	جملة		اثاث	ذكور	جملة		اثاث	ذكور	العدد		
	%	Total	F	M	%	Total	F	M	%	Total	F	M	%	Total	F	M	%	NO.	
Total	100	7980	1913	6067	100	896	203	693	100	282251	78648	203603	100	312088	88027	224061	100	205	الإجمالي
Health & Population	1.2	93	33	60	0.8	7	1	6	2.3	6589	3599	2990	2.1	6589	3571	3018	2.4	5	وزارة الصحة والسكان
Industry & Petroleum	2.2	172	46	126	2.8	25	7	18	3.4	9675	1841	7834	4.5	13931	3633	10298	4.4	9	وزارتى الصناعة والبتترول
Transportation	2.8	223	25	198	1.0	9	4	5	4.4	12386	279	12107	4.0	12386	279	12107	2.9	6	وزارة النقل
Electricity & Energy	9.3	742	136	606	14.0	125	18	107	14.6	41224	6109	35115	13.4	41811	6072	35739	8.3	17	وزارة الكهرباء والطاقة
Culture & media	3.5	277	112	165	0.2	2	1	1	1.0	2741	1365	1376	0.9	2741	1365	1376	1.0	2	وزارة الثقافة والإعلام
Tourism & Aviation	0.3	21	5	16	0.1	1	-	1	0.1	298	181	117	0.1	302	183	119	0.5	1	وزارتى السياحة والطيران
Defense	0.8	60	10	50	0.1	1	-	1	1.3	3692	1147	2545	1.2	3692	1147	2545	0.5	1	وزارة الدفاع
Social Solidarity	2.2	174	74	100	7.3	65	29	36	0.8	2145	1229	916	0.8	2461	1459	1002	24.4	50	وزارة التضامن الاجتماعى
Housing & Utilities	6.0	475	28	447	4.7	42	3	39	2.7	7519	853	6666	2.5	7826	880	6946	19.0	39	وزارة الاسكان والمرافق
Agriculture	0.9	74	25	49	0.9	8	3	5	0.9	2485	630	1855	0.8	2505	630	1875	3.9	8	وزارة الزراعة
Finance	7.1	567	123	444	0.4	4	-	4	15.1	42626	18736	23890	14.9	46516	20292	26224	2.0	4	وزارة المالية
Presidential services	4.1	330	96	234	1.9	17	3	14	7.1	20110	9215	10895	6.4	20110	9215	10895	8.3	17	الخدمات الرئاسية
Other services	1.6	124	5	119	0.3	3	2	1	5.4	15187	3229	11958	4.9	15187	3229	11958	1.0	2	خدمات أخرى
Interior	11.2	890	31	859	0.7	6	-	6	6.7	18910	563	18347	6.1	18922	563	18359	2.9	6	وزارة الداخلية
Planning	0.3	27	18	9	0.4	4	2	2	2.9	8145	2913	5232	2.6	8145	2913	5232	1.0	2	وزارة التخطيط
Local Development	0.1	10	-	10	0.2	2	-	2	-	95	-	95	-	95	-	95	0.5	1	وزارة التنمية المحلية
Endowments	7.1	568	137	431	60.0	538	126	412	16.0	45169	10090	35079	14.5	45200	10109	35091	5.9	12	وزارة الأوقاف
Foreign Affairs	0.2	17	15	2	0.1	1	1	-	-	111	37	74	-	111	37	74	0.5	1	وزارة الخارجية
Communications	32.3	2577	906	1671	0.1	1	-	1	12.0	33843	10929	22914	17.2	53534	16370	37164	0.5	1	وزارة الاتصالات
Justice	0.2	15	3	12	0.1	1	-	1	0.1	348	65	283	0.1	348	65	283	0.5	1	وزارة العدل
Manpower	4.6	366	12	354	2.9	26	1	25	2.0	5557	3861	1696	2.0	6240	4228	2012	5.9	12	وزارة القوى العاملة
Higher Education & Scientific Research	2.2	178	73	105	0.9	8	2	6	1.2	3396	1777	1619	1.1	3436	1787	1649	3.9	8	وزارة التعليم العالى والبحث العلمى

التوزيع العددي والنسبي للدارسين في المؤسسات التدريبية للتعليم غير المنهجي بالمحافظات وفقاً لصفات السن والنوع عام ٢٠١٧/٢٠١٦

Table (20)

NO.& percentage distribution of students for Non - Formal education in Governorates by Age & Sex 2016/2017

جدول (20)

Gov.	جملة		إناث		ذكور		20 +				18 -				16 -				14 -				12 -				فئات السن	المحافظة
							جملة		إناث		ذكور		جملة		إناث		ذكور		جملة		إناث		ذكور		جملة			
	%	Total	F	M	%	Total	F	M	%	Total	F	M	%	Total	F	M	%	Total	F	M	%	عدد	F	M				
Total	100	312088	88027	224061	100	301338	83480	217858	100	5895	2170	3725	100	2992	1241	1751	100	862	404	458	100	1001	732	269	الإجمالي			
Cairo	74.2	231503	64251	167252	76.2	229714	63582	166132	18.3	1080	369	711	15.6	468	209	259	17.9	154	54	100	8.7	87	37	50	القاهرة			
Alexandria	3.7	11434	3603	7831	3.3	9997	3232	6765	21.2	1247	256	991	6.4	190	115	75	-	-	-	-	-	-	-	-	الأسكندرية			
Port- Said	0.2	597	246	351	0.2	494	246	248	1.4	81	-	81	0.7	22	-	22	-	-	-	-	-	-	-	-	بورسعيد			
Suez	=	122	6	116	=	119	3	116	0.1	3	3	-	-	-	-	-	-	-	-	-	-	-	-	-	السويس			
Damietta	0.2	479	145	334	0.1	430	105	325	0.5	31	24	7	0.6	17	16	1	0.1	1	-	1	-	-	-	-	دمياط			
Dakahlia	1.4	4373	1085	3288	1.4	4152	990	3162	3.2	191	95	96	0.5	15	-	15	1.7	15	-	15	-	-	-	-	الدقهلية			
Sharkia	2.3	7132	3432	3700	2.0	6071	2959	3112	12.5	738	312	426	8.9	266	116	150	4.4	38	31	7	1.9	19	14	5	الشرقية			
Kalyoubia	1.0	3100	1290	1810	1.0	2980	1233	1747	0.9	53	13	40	1.5	45	22	23	1.4	12	12	-	1.0	10	10	-	القليوبية			
Kafr- El- Sheikh	0.4	1160	289	871	0.3	1024	263	761	0.8	49	2	47	1.3	40	4	36	4.3	37	20	17	1.0	10	-	10	كفر الشيخ			
Gharbia	0.7	2193	336	1857	0.6	1886	333	1553	0.7	39	-	39	6.4	191	3	188	5.0	43	-	43	3.4	34	-	34	الغربية			
Menoufia	=	38	3	35	=	13	3	10	0.3	15	-	15	0.3	10	-	10	-	-	-	-	-	-	-	-	المنوفية			
behera	0.2	637	235	402	0.1	299	133	166	2.2	130	10	120	4.2	126	58	68	8.7	75	27	48	0.7	7	7	-	البحيرة			
Ismailia	1.5	4666	824	3842	1.5	4638	796	3842	0.1	4	4	-	0.8	24	24	-	-	-	-	-	-	-	-	-	الإسماعيلية			
Giza	6.3	19551	3189	16362	6.4	19421	3169	16252	2.2	130	20	110	-	-	-	-	-	-	-	-	-	-	-	-	الجيزة			
Beni-Suef	0.6	1796	759	1037	0.6	1796	759	1037	-	-	-	-	-	-	-	-	-	-	-	-	-	-	-	-	بنى سويف			
Fayoum	0.1	300	-	300	=	120	-	120	2.0	120	-	120	2.0	60	-	60	-	-	-	-	-	-	-	-	الفيوم			
Menia	2.5	7789	1973	5816	2.5	7445	1787	5658	2.1	121	53	68	4.4	132	82	50	8.2	71	31	40	2.0	20	20	-	المنيا			
Asyout	1.6	5135	2736	2399	1.0	3130	1663	1467	13.7	805	411	394	20.0	597	331	266	44.5	384	216	168	21.9	219	115	104	أسيوط			
Suhag	1.7	5345	2157	3188	1.2	3753	1252	2501	13.5	795	358	437	11.4	342	92	250	-	-	-	-	45.5	455	455	-	سوهاج			
Qena	=	15	15	-	=	15	15	-	-	-	-	-	-	-	-	-	-	-	-	-	-	-	-	-	قنا			
Aswan	0.9	2957	432	2525	1.0	2908	405	2503	0.2	13	4	9	0.1	2	2	-	0.2	2	-	2	3.2	32	21	11	أسوان			
Luxor	=	76	24	52	-	-	-	-	0.3	15	6	9	0.5	16	5	11	2.3	20	3	17	2.5	25	10	15	الأقصر			
Red Sea	=	38	32	6	-	33	28	5	0.1	4	4	-	=	1	-	1	-	-	-	-	-	-	-	-	البحر الأحمر			
El-wadi El-Gidid	0.3	928	596	332	0.2	573	294	279	2.2	131	126	5	4.7	142	134	8	-	-	-	-	8.2	82	42	40	الوادي الجديد			
Matrouh	0.1	325	67	258	=	22	22	-	0.4	25	25	-	8.9	267	9	258	1.2	10	10	-	0.1	1	1	-	مطروح			
North Sinai	0.1	379	302	77	0.1	285	208	77	1.3	75	75	-	0.6	19	19	-	-	-	-	-	-	-	-	-	شمال سيناء			
South Sinai	=	20	-	20	=	20	-	20	-	-	-	-	-	-	-	-	-	-	-	-	-	-	-	-	جنوب سيناء			

الباب الثاني

مراكز التدريب المهني في القطاع الخاص

للعام الدراسي ٢٠١٦/٢٠١٧

Section 2

Vocational training centers in the private sector

2016/2017

تطور أعداد مراكز التدريب المهني والدارسين والخريجين والمدرسين للتعليم (المنهجي / غير المنهجي) التابعة لوزارة التضامن الاجتماعي بالقطاع الخاص خلال الفترة (٢٠١٢/٢٠١٣ - ٢٠١٦/٢٠١٧)

Development of the preparation of vocational training centers, students, graduates and teachers of the Ministry of Social Solidarity in the private sector (2012/2013 -

Table (21)

2016/2017)

جدول (21)

Item	عدد المدرسين / Teachers			عدد الخريجين / Graduates			الدارسين / Students			مراكز التدريب المهني / Vocational Training			البيان	
	Total	غير منهجي	منهجي	Total	غير منهجي	منهجي	Total	غير منهجي	منهجي	Total	غير منهجي	منهجي		
		Non- Formal	Formal		Non- Formal	Formal		Non- Formal	Formal					
Year													السنة	
NO.	303	289	14	10252	9873	379	11923	10513	1410	182	171	11	العدد	2013/2012
%	100	95.4	4.6	100	96.3	3.7	100	88.2	11.8	100	94.0	6.0	%	
NO.	183	138	45	13387	11681	1706	15718	12316	3402	134	123	11	العدد	2014/2013
%	100	75.4	24.6	100	87.3	12.7	100	78.4	21.6	100	91.8	8.2	%	
NO.	271	187	84	8041	6912	1129	12160	7628	4532	157	144	13	العدد	2015/2014
%	100.0	69.0	31.0	100	86.0	14.0	100	62.7	37.3	100	91.7	8.3	%	
NO.	137	125	12	6694	6078	616	8816	6287	2529	128	119	9	العدد	2016/2015
%	100	91.2	8.8	100	90.8	9.2	100	71.3	28.7	100	93.0	7.0	%	
NO.	218	124	94	5697	5309	388	8229	5773	2456	118	105	13	العدد	2017/2016
%	100	56.9	43.1	100	93.2	6.8	100	70.2	29.8	100	89.0	11.0	%	

تطور أعداد الدارسين بمراكز التدريب المهني للتعليم (المنهجي / غير المنهجي) التابعة لوزارة التضامن الاجتماعي بالقطاع الخاص (٢٠١٢/٢٠١٣ - ٢٠١٦/٢٠١٧)

Development of the preparation of the in vocational training centers for educatio)2012/2013 - 2016/2017

NO.THO



التوزيع العددي والنسبي لمراكز التدريب المهني والدارسين والخريجين في المؤسسات التدريبية للتعليم المنهجي وغير المنهجي التابع لوزارة التضامن الإجتماعي وفقاً للمحافظة ٢٠١٧/٢٠١٦

NO.& percentage distribution of vocational training centers, students and graduates in training institutions for the formal and non-formal education of the Ministry of Social Solidarity by Governorate 2016/2017

(22) Table

جدول (22)

Governorates	Graduates / الخريجين				Students / الدارسين				Vocational Training / مراكز التدريب المهني				المحافظة
	جملة		غير منهجي	منهجي	جملة		غير منهجي	منهجي	جملة		غير منهجي	منهجي	
	%	Total	Non-Formal	Formal	%	Total	Non-Formal	Formal	%	Total	Non-Formal	Formal	
Total	100	5697	5309	388	100	8229	5773	2456	100	118	105	13	الإجمالي
Cairo	18.4	1047	1038	9	16.5	1355	1197	158	8.5	10	9	1	القاهرة
Alexandria	2.1	118	106	12	3.2	265	145	120	5.1	6	3	3	الأسكندرية
Port- Said	6.6	377	377	-	4.6	377	377	-	2.5	3	3	-	بورسعيد
Suez	2.3	132	132	-	1.6	132	132	-	8.5	10	10	-	السويس
Damietta	5.7	322	322	-	4.1	335	335	-	4.2	5	5	-	دمياط
Dakahlia	2.6	146	146	-	1.8	146	146	-	1.7	2	2	-	الدقهلية
Sharkia	1.6	93	93	-	1.7	140	140	-	0.8	1	1	-	الشرقية
Kalyoubia	4.9	279	279	-	3.6	296	296	-	10.2	12	12	-	القليوبية
Kafr- El- Sheikh	1.6	94	94	-	1.4	115	115	-	3.4	4	4	-	كفر الشيخ
Gharbia	3.4	196	196	-	2.4	196	196	-	0.8	1	1	-	الغربية
Menoufia	2.9	165	165	-	2.0	165	165	-	2.5	3	3	-	المنوفية
behera	0.3	17	17	-	0.4	31	31	-	0.8	1	1	-	البحيرة
Ismailia	4.9	278	7	271	0.1	7	7	-	1.7	2	-	2	الإسماعيلية
Giza	2.2	126	106	20	1.3	106	106	-	2.5	3	1	2	الجيزة
Beni-Suef	1.7	96	81	15	24.1	1985	81	1904	1.7	2	1	1	بنى سويف
Fayoum	5.8	330	330	-	4.5	374	334	40	1.7	2	2	-	الفيوم
Menia	6.5	371	335	36	4.9	406	374	32	3.4	4	3	1	المنيا
Asyout	10.1	576	576	-	7.5	616	616	-	11.9	14	14	-	أسيوط
Suhag	2.5	145	129	16	3.7	301	194	107	5.9	7	6	1	سوهاج
Qena	1.3	75	75	-	0.9	75	75	-	1.7	2	1	1	قنا
Aswan	2.3	129	129	-	2.0	165	129	36	1.7	2	2	-	أسوان
Luxor	0.9	50	50	-	0.9	76	50	26	0.8	1	1	-	الأقصر
Red Sea	1.7	95	95	-	1.2	101	101	-	5.1	6	6	-	البحر الأحمر
El-wadi El-Gidid	1.4	82	82	-	1.0	82	82	-	2.5	3	3	-	الوادي الجديد
Matrouh	1.3	75	75	-	0.9	75	75	-	2.5	3	3	-	مطروح
North Sinai	1.7	99	90	9	1.5	123	90	33	3.4	4	3	1	شمال سيناء
South Sinai	3.2	184	184	-	2.2	184	184	-	4.2	5	5	-	جنوب سيناء

التوزيع العددي والنسبي لمراكز التدريب المهني والدارسين والخريجين والمدرسين والمدربين في المؤسسات التدريبية للتعليم المهني التابع لوزارة التضامن الاجتماعي وفقاً للنوع والمحافظة عام ٢٠١٧/٢٠١٦

No.& percentage distribution of vocational training centers, students, graduates, teachers and trainers in training institutions for the formal education of the Ministry of

Table (23)

Social Solidarity by type and governorate 2016/2017

جدول (23)

Governorates	Trainers / المدربين				Teachers / المدرسين				Graduates / الخريجين				Students / الدارسين				مراكز التدريب المهني / Vocational Training		المحافظة
	جملة		اناث	ذكور	جملة		اناث	ذكور	جملة		اناث	ذكور	جملة		اناث	ذكور	العدد		
	%	Total	F	M	%	Total	F	M	%	Total	F	M	%	Total	F	M	%	No.	
Total	27	27	5	22	100	94	30	64	100	388	187	201	100	2456	872	1584	100	13	الإجمالي
Cairo	-	-	-	-	38.3	36	16	20	2.3	9	9	-	6.4	158	158	-	7.7	1	القاهرة
Alexandria	1	1	1	-	9.6	9	4	5	3.1	12	11	1	4.9	120	54	66	23.1	3	الأسكندرية
Ismailia	14	14	1	13	12.8	12	4	8	69.8	271	135	136	77.5	1904	565	1339	15.4	2	الإسماعيلية
Giza	-	-	-	-	9.6	9	-	9	5.2	20	-	20	1.6	40	-	40	15.4	2	الجيزة
Bani-Suef	5	5	-	5	11.7	11	-	11	3.9	15	1	14	1.3	32	4	28	7.7	1	بن سويف
Menia	4	4	2	2	4.3	4	2	2	9.3	36	14	22	4.4	107	48	59	7.7	1	المنيا
Suhag	-	-	-	-	8.5	8	2	6	4.1	16	16	-	1.5	36	32	4	7.7	1	سوهاج
Qena	3	3	1	2	1.1	1	-	1	-	-	-	-	1.1	26	4	22	7.7	1	قنا
South Sinai	-	-	-	-	4.3	4	2	2	2.3	9	1	8	1.3	33	7	26	7.7	1	شمال سيناء

التوزيع العددي والنسبي للدارسين بمراكز التدريب المهني في المؤسسات التدريبية للتعليم المهني التابع لوزارة التضامن الاجتماعي وفقاً لصفات السن والنوع والمحافظة عام ٢٠١٧/٢٠١٦

NO.&percentage distribution of students in vocational training centers in training institutions for the formal education of the Ministry of Social Solidarity by age, Sex and governorate

Table (24)

2016/2017

جدول (24)

Age Group	الجملة				20 +				18 -				16 -				-14				فئات السن
	جملة		اناث	ذكور	جملة		اناث	ذكور	جملة		اناث	ذكور	جملة		اناث	ذكور	جملة		اناث	ذكور	
	%	Total	F	M	%	Total	F	M	%	Total	F	M	%	Total	F	M	%	Total	F	M	
Total	100	2456	872	1584	100	753	244	509	100	1350	426	924	100	171	105	66	100	182	97	85	الإجمالي
Cairo	6.4	158	158	-	-	-	-	-	2.4	32	32	-	25.1	43	43	-	45.6	83	83	-	القاهرة
Alexandria	4.9	120	54	66	1.3	10	10	-	3.6	48	17	31	35.7	61	27	34	0.5	1	-	1	الأسكندرية
Ismailia	77.5	1904	565	1339	98.7	743	234	509	85.1	1149	328	821	0.6	1	-	1	6.0	11	3	8	الإسماعيلية
Giza	1.6	40	-	40	-	-	-	-	-	-	-	-	8.2	14	-	14	14.3	26	-	26	الجيزة
Beni-Suef	1.3	32	4	28	-	-	-	-	0.7	9	1	8	5.8	10	2	8	7.1	13	1	12	بن سويف
Menia	4.4	107	48	59	-	-	-	-	7.9	107	48	59	-	-	-	-	-	-	-	-	المنيا
Suhag	1.5	36	32	4	-	-	-	-	-	-	-	-	21.1	36	32	4	-	-	-	-	سوهاج
Qena	1.1	26	4	22	-	-	-	-	0.4	5	-	5	0.6	1	-	1	11.0	20	4	16	قنا
North Sinai	1.3	33	7	26	-	-	-	-	-	-	-	-	2.9	5	1	4	15.4	28	6	22	شمال سيناء

No. & percentage distribution of vocational training centers, Students, Graduates, Teachers & Trainers in training institutions for non-formal education under the

Ministry of Social Solidarity by sex & governorate 2016/2017

Table (25)

جدول (25)

Governorates	المدرسين / Trainers				المدرسين / Teachers				الخريجين / graduates				الدارسين / Students				مراكز التدريب المهني Vocational Training		المحافظة
	جملة		اناث	ذكور	جملة		اناث	ذكور	جملة		اناث	ذكور	جملة		اناث	ذكور	العدد		
	%	Total	F	M	%	Total	F	M	%	Total	F	M	%	Total	F	M	%	No.	
Total	100	350	158	192	100	124	62	62	100	5309	2931	2378	100	5773	3058	2715	100	105	الإجمالي
Cairo	17.7	62	14	48	14.5	18	6	12	19.6	1038	327	711	20.7	1197	338	859	8.6	9	القاهرة
Alexandria	3.1	11	5	6	4.0	5	3	2	2.0	106	75	31	2.5	145	114	31	2.9	3	الأسكندرية
Port-Said	4.3	15	2	13	2.4	3	-	3	7.1	377	185	192	6.5	377	185	192	2.9	3	بورسعيد
Suez	2.3	8	8	-	8.9	11	11	-	2.5	132	132	-	2.3	132	132	-	9.5	10	السويس
Damietta	5.1	18	11	7	4.0	5	3	2	6.1	322	173	149	5.8	335	182	153	4.8	5	دمياط
Dakahlia	2.0	7	5	2	0.8	1	1	-	2.8	146	127	19	2.5	146	127	19	1.9	2	الدقهلية
Sharkia	0.6	2	2	-	2.4	3	1	2	1.8	93	93	-	2.4	140	140	-	1.0	1	الشرقية
Kalyoubia	6.0	21	14	7	11.3	14	10	4	5.3	279	163	116	5.1	296	165	131	11.4	12	القليوبية
Kafr- El-Sheikh	5.1	18	8	10	5.6	7	4	3	1.8	94	39	55	2.0	115	42	73	3.8	4	كفر الشيخ
Gharbia	2.0	7	2	5	0.8	1	-	1	3.7	196	186	10	3.4	196	186	10	1.0	1	الغربية
Menoufia	2.6	9	-	9	2.4	3	-	3	3.1	165	62	103	2.9	165	62	103	2.9	3	المنوفية
behera	1.4	5	2	3	0.8	1	-	1	0.3	17	10	7	0.5	31	15	16	1.0	1	البحيرة
Ismailia	-	-	-	-	-	-	-	-	0.1	7	-	7	0.1	7	-	7	-	-	الإسماعيلية
Giza	3.4	12	-	12	1.6	2	1	1	2.0	106	34	72	1.8	106	34	72	1.0	1	الجيزة
Beni-Suef	0.3	1	1	-	0.8	1	1	-	1.5	81	51	30	1.4	81	51	30	1.0	1	بن سويف
Fayoum	1.7	6	1	5	1.6	2	2	-	6.2	330	192	138	5.8	334	194	140	1.9	2	الفيوم
Menia	6.9	24	11	13	2.4	3	1	2	6.3	335	107	228	6.5	374	107	267	2.9	3	المنيا
Asyout	11.1	39	22	17	12.1	15	5	10	10.8	576	300	276	10.7	616	300	316	13.3	14	أسيوط
Suhag	5.7	20	9	11	4.8	6	1	5	2.4	129	97	32	3.4	194	100	94	5.7	6	سوهاج
Qena	1.4	5	5	-	0.8	1	1	-	1.4	75	75	-	1.3	75	75	-	1.0	1	قنا
Aswan	5.4	19	2	17	1.6	2	-	2	2.4	129	20	109	2.2	129	20	109	1.9	2	أسوان
Luxor	0.9	3	1	2	0.8	1	-	1	0.9	50	20	30	0.9	50	20	30	1.0	1	الأقصر
Red Sea	2.6	9	9	-	4.8	6	6	-	1.8	95	95	-	1.7	101	101	-	5.7	6	البحر الأحمر
El-wadi El-Gidid	1.7	6	5	1	2.4	3	-	3	1.5	82	79	3	1.4	82	79	3	2.9	3	الوادي الجديد
Matrouh	2.0	7	6	1	1.6	2	1	1	1.4	75	75	-	1.3	75	75	-	2.9	3	مطروح
North Sinai	2.0	7	5	2	2.4	3	2	1	1.7	90	86	4	1.6	90	86	4	2.9	3	شمال سيناء
South Sinai	2.6	9	8	1	4.0	5	2	3	3.5	184	128	56	3.2	184	128	56	4.8	5	جنوب سيناء

No. & percentage distribution of students in vocational training centers in training institutions (non-formal education) of the Ministry of Social Solidarity by sex, age

table (26)

groups & governorate 2016/2017

جدول (26)

Age groups	Total				20 +				18 -				16 -				14 -				12 -				فئات السن
	جملة		إناث	ذكور	جملة		إناث	ذكور	جملة		إناث	ذكور	جملة		إناث	ذكور	جملة		إناث	ذكور	جملة		إناث	ذكور	
	%	Total	F	M	%	Total	F	M	%	Total	F	M	%	Total	F	M	%	Total	F	M	%	عدد	F	M	
Total	100	5773	3058	2715	100	3071	1457	1614	100	1022	611	411	100	750	424	326	100	451	266	185	100	479	300	179	الإجمالي
Cairo	20.7	1197	338	859	30.9	948	240	708	20.2	206	63	143	2.1	16	9	7	3.3	15	14	1	2.5	12	12	-	القاهرة
Alexandria	2.5	145	114	31	0.2	7	7	-	4.7	48	17	31	8.3	62	62	-	1.8	8	8	-	4.2	20	20	-	الأسكندرية
Port-Said	6.5	377	185	192	2.6	79	61	18	4.4	45	25	20	5.9	44	15	29	28.4	128	53	75	16.9	81	31	50	بورسعيد
Suez	2.3	132	132	0	1.4	44	44	-	5.2	53	53	-	1.3	10	10	-	3.1	14	14	-	2.3	11	11	-	السويس
Damietta	5.8	335	182	153	9.0	277	152	125	0.8	8	8	-	1.9	14	9	5	2.2	10	5	5	5.4	26	8	18	دمياط
Dakahlia	2.5	146	127	19	1.8	54	47	7	5.6	57	50	7	4.7	35	30	5	-	-	-	-	-	-	-	-	الدقهلية
Sharkia	2.4	140	140	0	1.6	50	50	-	3.9	40	40	-	3.3	25	25	-	3.3	15	15	-	2.1	10	10	-	الشرقية
Kalyoubia	5.1	296	165	131	6.8	208	93	115	5.4	55	42	13	2.8	21	19	2	1.1	5	4	1	1.5	7	7	-	القليوبية
Kafr- El- Sheikh	2.0	115	42	73	1.7	51	33	18	0.7	7	-	7	3.7	28	6	22	4.9	22	3	19	1.5	7	-	7	كفر الشيخ
Gharbia	3.4	196	186	10	3.2	97	87	10	4.6	47	47	-	-	-	-	-	-	-	-	-	10.9	52	52	-	الغربية
Menoufia	2.9	165	62	103	5.1	158	62	96	0.6	6	-	6	0.1	1	-	1	-	-	-	-	-	-	-	-	المنوفية
Behera	0.5	31	15	16	0.0	0	-	-	2.3	24	11	13	0.9	7	4	3	-	-	-	-	-	-	-	-	البحيرة
Ismailia	0.1	7	0	7	0.2	7	-	7	-	-	-	-	-	-	-	-	-	-	-	-	-	-	-	-	الإسماعيلية
Giza	1.8	106	34	72	3.5	106	34	72	-	-	-	-	-	-	-	-	-	-	-	-	-	-	-	-	الجيزة
Beni-Suef	1.4	81	51	30	1.6	50	50	-	1.1	11	1	10	1.1	8	-	8	2.7	12	-	12	-	-	-	-	بن سويف
Fayoum	5.8	334	194	140	0.7	21	19	2	1.9	19	11	8	21.2	159	54	105	16.6	75	55	20	12.5	60	55	5	الفيوم
Menia	6.5	374	107	267	6.6	204	45	159	5.5	56	8	48	6.7	50	30	20	12.6	57	17	40	1.5	7	7	-	المنيا
Asyout	10.7	616	300	316	7.0	216	47	169	8.4	86	67	19	10.7	80	59	21	11.5	52	44	8	38.0	182	83	99	أسيوط
Suhag	3.4	194	100	94	2.6	81	46	35	8.5	87	34	53	1.3	10	8	2	2.7	12	8	4	0.8	4	4	-	سوهاج
Qena	1.3	75	75	0	2.4	75	75	-	-	-	-	-	-	-	-	-	-	-	-	-	-	-	-	-	قنا
Aswan	2.2	129	20	109	0.1	2	-	2	3.6	37	12	25	12.0	90	8	82	-	-	-	-	-	-	-	-	أسوان
Luxor	0.9	50	20	30	0.4	12	-	12	1.8	18	10	8	2.7	20	10	10	-	-	-	-	-	-	-	-	الأقصر
Red Sea	1.7	101	101	0	2.3	72	72	-	2.8	29	29	-	-	-	-	-	-	-	-	-	-	-	-	-	البحر الأحمر
El-wadi El-Gidid	1.4	82	79	3	1.9	59	56	3	2.3	23	23	-	-	-	-	-	-	-	-	-	-	-	-	-	الوادي الجديد
Matrouh	1.3	75	75	0	0.6	18	18	-	1.0	10	10	-	3.6	27	27	-	4.4	20	20	-	-	-	-	-	مطروح
North Sinai	1.6	90	86	4	0.3	8	8	-	3.6	37	37	-	5.2	39	35	4	1.3	6	6	-	-	-	-	-	شمال سيناء
South Sinai	3.2	184	128	56	5.4	167	111	56	1.3	13	13	-	0.5	4	4	-	-	-	-	-	-	-	-	-	جنوب سيناء

الجهاز المركزى للتعبئة العامة والإحصاء

العنوان : ٣ طريق صلاح سالم - مدينة نصر - القاهرة - جمهورية مصر العربية

صندوق البريد : ٢٠٨٦ مدينة نصر - القاهرة

فاكس : ٢٤٠٢٤٠٩٩

تليفون : ٢٤٠٢٣٠٣١

Central Agency for Public Mobilization and Statistics

(CAPMAS)

Address : 3 Salah Salem St . Nasr City_ Cairo _ Egypt

P. O BOX : **2086** Nasr City _ Cairo

Tel : (+20) 24023031

Fax : (+ 20) 24024099

Website : [http : // www. Capmas.gov.eg](http://www.Capmas.gov.eg)

الموقع الإلكتروني للجهاز :

Email : pres _ capmas @ capmas . gov . eg

البريد الإلكتروني :

رقم الإيداع بدار الكتب : ٢٠١٤/١٨٧٩٨



طبع بمطابع الجهاز المركزي للتعبئة العامة والإحصاء