



جمهورية مصر العربية

Arab Republic of Egypt

الجهاز المركزي للتعبئة العامة والإحصاء

Central Agency For Public Mobilization & Statistics

النشرة السنوية

للنشاط التعاوني بالقطاع الزراعي

عام ٢٠١٥ / ٢٠١٦

Annual Bulletin

of The Agricultural Sector

Cooperative Activity

2015 / 2016

الجهاز المركزي للتعبئة العامة والإحصاء

Central Agency For Public Mobilization & Statistics

مدينة نصر - ش. صلاح سالم - القاهرة - مصر

Salah Salem ST.Nasr City-Cairo- Egypt

تليفون: (+202)24023031 - صندوق بريد: P.O.Box 2086 - فاكس: (+202)24024099

الموقع الإلكتروني: www.capmas.gov.eg

البريد الإلكتروني: pres_capmas@capmas.gov.eg



إصدار سبتمبر ٢٠١٧

Issue of September 2017

مرجع رقم ٧١ - ٢٢١٢٧ - ٢٠١٦

Ref . No. 71 - 22127 - 2016

طبع بمطبعة الجهاز المركزي

للتعبئة العامة والإحصاء

Printed in CAPMAS Print Shop



جمهورية مصر العربية

Arab Republic of Egypt

الجهاز المركزي للتعبئة العامة والإحصاء

Central Agency For Public Mobilization & Statistics

**النشرة السنوية
للمنشاط التعاوني بالقطاع الزراعي
عام ٢٠١٥ / ٢٠١٦
Annual Bulletin
of The Agricultural Sector
Cooperative Activity
2015 / 2016**

عند إعادة نشر أو اقتباس
أى مادة من هذا الإصدار يرجى الإشارة إلى المصدر وهو
الجهاز المركزي للتعبئة العامة والإحصاء
When Republish or Quote Any Materials From This issue
Please Refer To The Source That is Central Agency for
Public Mobilization & Statistics

إصدار سبتمبر ٢٠١٧
Issue of September 2017

مرجع رقم ٧١ - ٢٢١٢٧ - ٢٠١٦
Ref . No. 71 - 22127 - 2016

تقديم

تعتبر الزراعة قطاعاً هاماً من قطاعات التنمية الاقتصادية لما لها من دور رئيسي في تمويل القطاعات الإنتاجية والخدمية المختلفة.

ويعتبر النشاط التعاوني الزراعي أحد الأنشطة الأساسية التي تساهم في تنمية وزيادة الإنتاج الزراعي من خلال تقديم القروض والخدمات الإرشادية والتسويقية وتوفير التقاوي والأسمدة والمساهمة في استصلاح واستزراع الأراضي.

يهتم الجهاز المركزي للتعبة العامة والإحصاء بإصدار "النشرة السنوية للنشاط التعاوني بالقطاع الزراعي" متضمنة بيانات عن عدد الجمعيات التعاونية الزراعية بأنواعها، والأعضاء المساهمين ورؤوس الأموال لهذه الجمعيات، بالإضافة إلى القروض النقدية والعينية والتسويق وعدد العاملين وأجورهم طبقاً للمحافظات.

يقدم الجهاز هذه النشرة عن عام ٢٠١٥/٢٠١٦ للمهتمين والباحثين ومتخذى القرار أملاً أن تحقق الفائدة المرجوة منها.

والله ولي التوفيق ،،،

نواء / أبوبكر الجندي

رئيس الجهاز المركزي للتعبة العامة والإحصاء

Preface

Agriculture is considered an important sector of economic development sectors for its main role in funding various productive and service sectors.

The agricultural cooperative activity is considered one of the core activities for its contribution in development and increasing agricultural production through, providing loans consulting, directing and marketing services, seeds and fertilizer provision, and its contribution in lands reclamation and cultivation.

Central Agency for Public Mobilization and Statistics is interested in issuing "the Annual Bulletin of the agricultural sector cooperative activity" that includes data about number of agricultural cooperative associations of all types, shareholder members, and capital of these associations, in addition to cash and in-kind loans, marketing, number of employees and their wages according to governorates.

CAPMAS provides this bulletin 2015/2016 for those who are interested and researchers hoping that it achieves its benefit desired.

May god grant success for all ,,,

General / Abu Bakr El Gendy
President of CAPMAS

Table number	Contentes	رقم الصفحة page No	المحتويات	رقم الجدول
	Statistics Methodology.	1	منهجية الإحصائية .	
	General Indicators.	7	المؤشرات العامة .	
	<u>The First Part</u>		<u>الباب الأول</u>	
	<u>Agricultural cooperative associations and village banks in 2015 /2016</u>		<u>الجمعيات التعاونية الزراعية وبنوك القرى لعام ٢٠١٥/ ٢٠١٦</u>	
1	Number of agricultural cooperatives, number of members, and capital According to supervision authorities views.	15	عدد الجمعيات التعاونية الزراعية وعدد الأعضاء ورأس المال طبقاً لجهات الإشراف.	١
2	Number of local associations, number of members, capital, and the area of the agricultural credit associations according to governorates.	16	عدد الجمعيات المحلية وعدد الأعضاء ورأس المال والزمم بجمعيات الائتمان الزراعى طبقاً للمحافظات.	٢
3	Number of joint associations, number of members capital, and Gross area of the agricultural credit associations according to governorates.	17	عدد الجمعيات المشتركة وعدد الأعضاء ورأس المال وإجمالى الزمام بجمعيات الائتمان الزراعى طبقاً للمحافظات.	٣
4	The number of Agrarian Reform agricultural cooperatives area, membership, capital and investments, and legally required reserves according to governorates.	18	عدد الجمعيات التعاونية الزراعية للإصلاح الزراعى والزمم والعضوية ورأس المال واستثماراته والإحتياطي القانوني طبقاً للمحافظات.	٤
5	Number of the reclaimed lands agricultural cooperative associations, area, number of members and capital According to kind of association and governorates.	19	عدد الجمعيات التعاونية الزراعية للأراضى المستصلحة والمساحة وعدد الأعضاء ورأس المال طبقاً لنوع الجمعية والمحافظات.	٥
6	Number of water resources cooperative associations, number of members, number of fishing units and capital according to governorates.	21	عدد الجمعيات التعاونية للثروة المائية وعدد الأعضاء وعدد وحدات الصيد ورأس المال طبقاً للمحافظات.	٦
7	Number of village banks and centers' data According to governorates	22	عدد بنوك القرى والمراكز وبياناتها طبقاً للمحافظات.	٧
	<u>The Second Part</u>		<u>الباب الثانى</u>	
	<u>Loans in 2015 /2016</u>		<u>القروض لعام ٢٠١٥/ ٢٠١٦</u>	
8	The value of in-kind and in cash loans granted in each agricultural seasons Winter،Summer،Nile،Cane and the benefitted areas .	24	قيمة القروض العينية والنقدية الممنوحة للمواسم الزراعية شتوى ، صيفى ، نيلى ، قصب والمساحة المستفيدة منها.	٨
9	The value of in-kind and in cash loans granted in each agricultural seasons and the benefitted areas According to governorates.	25	قيمة القروض العينية والنقدية الممنوحة للمواسم الزراعية والمساحة المستفيدة منها طبقاً للمحافظات.	٩
10	The value of in-kind and in cash loans granted for Winter agricultural season and the benefitted areas According to governorates.	26	قيمة القروض العينية والنقدية الممنوحة لزراعات الموسم الشتوى والمساحة المستفيدة منها طبقاً للمحافظات.	١٠
11	The value of in-kind and in cash loans granted for Winter agricultural season and the benefitted areas According to plantation type.	27	قيمة القروض العينية والنقدية الممنوحة لزراعات الموسم الشتوى والمساحة المستفيدة منها طبقاً لنوع الزراعة.	١١
12	The value of in-kind and in cash loans granted for Summer agricultural season and the benefitted areas According to governorates.	28	قيمة القروض العينية والنقدية الممنوحة لزراعات الموسم الصيفى والمساحة المستفيدة منها طبقاً للمحافظات.	١٢

Table number	Contentes	رقم الصفحة page No	المحتويات	رقم الجدول
13	The value of in-kind and in cash loans granted for summer agricultural season and the benefitted areas According to Plantation type.	29	قيمة القروض العينية والنقدية الممنوحة لزراعات الموسم الصيفي والمساحة المستفيدة منها طبقاً لنوع الزراعة.	١٣
14	The value of in-kind and in cash loans granted for Nile agricultural season and the benefitted areas According to governorates.	30	قيمة القروض العينية والنقدية الممنوحة لزراعات الموسم النيلى والمساحة المستفيدة منها طبقاً للمحافظات.	١٤
15	The value of in-kind and in cash loans granted for Nile agricultural season and the benefitted areas According to Plantation type.	31	قيمة القروض العينية والنقدية الممنوحة لزراعات الموسم النيلى والمساحة المستفيدة منها طبقاً لنوع الزراعة.	١٥
16	The value of in-kind and in cash loans granted for Sugarcane cultivation and the benefitted areas According to governorates.	32	قيمة القروض العينية والنقدية الممنوحة لزراعة القصب والمساحة المستفيدة منها طبقاً للمحافظات.	١٦
17	Total investment loans for short, medium ,and long-term According to governorates.	33	إجمالى القروض الاستثمارية قصيرة ، متوسطة ، طويلة الأجل طبقاً للمحافظات.	١٧
18	The value of short-term investment loans granted to governorates According to the purpose of the loan.	34	قيمة القروض الاستثمارية قصيرة الأجل المنصرفة للمحافظات طبقاً للغرض من القرض.	١٨
19	The value of medium-term investment loans granted to governorates according to the purpose of the loan	35	قيمة القروض الاستثمارية متوسطة الأجل المنصرفة للمحافظات طبقاً للغرض من القرض.	١٩
20	The value of long-term investment loans granted to governorates according to the purpose of the loan.	36	قيمة القروض الاستثمارية طويلة الأجل المنصرفة للمحافظات طبقاً للغرض من القرض.	٢٠
21	The value of in kind and in cash loans granted from the Principal Bank for Development and Agricultural credit to agrarian reform associations according to governorates.	37	قيمة القروض العينية والنقدية الممنوحة من البنك الرئيسى للتنمية والائتمان الزراعى لجمعيات الإصلاح الزراعى طبقاً للمحافظات.	٢١
22	The value of in kind short-term loans granted from PBDAC to agrarian reform associations according to governorates.	38	قيمة القروض قصيرة الأجل العينية الممنوحة من البنك الرئيسى للتنمية والائتمان الزراعى لجمعيات الإصلاح الزراعى طبقاً للمحافظات.	٢٢
<u>The Third Part</u>			<u>الباب الثالث</u>	
<u>Cooperative marketing in 2015 /2016</u>			<u>التسويق التعاونى لعام ٢٠١٥ / ٢٠١٦</u>	
23	The quantity and value of crops marketed by the agricultural cooperative credit associations according to governorates.	40	كمية وقيمة المحاصيل المسوقة تعاونياً بجمعيات الائتمان الزراعى طبقاً للمحافظات.	٢٣
24	The quantity and value of crops marketed Via cooperative associations of agricultural reform according governorates.	41	كمية وقيمة المحاصيل المسوقة تعاونياً بجمعيات الإصلاح الزراعى طبقاً للمحافظات.	٢٤
25	Area, quantity and value of crops marketed via land reclaimed cooperative associations.	41	مساحة وكمية وقيمة المحاصيل المسوقة تعاونياً بجمعيات الأراضى المستصلحة.	٢٥

Table number	Contentes	رقم الصفحة page No	المحتويات	رقم الجدول
	<u>The Forth Part</u>		<u>الباب الرابع</u>	
	<u>Employment and Wages in 2015 /2016</u>		<u>العمالة والأجور لعام ٢٠١٥ / ٢٠١٦</u>	
26	Number of associations of agricultural credit employees and their total annual wages According to the employment type and profession.	43	عدد العاملين بجمعيات الائتمان الزراعى وإجمالى أجورهم السنوية طبقاً لنوع العمالة والوظيفة.	٢٦
27	Number of village banks employees and their total annual wages, according to professions and governorates.	44	عدد العاملين ببنوك القرى وإجمالى أجورهم السنوية طبقاً لتقسيم وظائفهم والمحافظات.	٢٧
28	Number of associations of agrarian reform employees and their wages according to the point of wage cashing and governorates.	45	عدد العاملين وأجورهم السنوية بجمعيات الإصلاح الزراعى طبقاً لجهة الصرف والمحافظات.	٢٨
29	Number of associations of agrarian reform employees and their wages according to professions and governorates.	47	عدد العاملين وأجورهم السنوية بجمعيات الإصلاح الزراعى طبقاً لوظائفهم والمحافظات.	٢٩
	<u>The Fifth Part</u>		<u>الباب الخامس</u>	
	Projects investment in multi-purpose <u>agricultural cooperative associations in 2015 /2016</u>		استثمارات المشروعات بالجمعيات التعاونية الزراعية <u>متعددة الأغراض لعام ٢٠١٥ / ٢٠١٦</u>	
30	Total projects investment value via multi-purpose agricultural cooperative associations according to governorates.	50	إجمالى قيمة استثمارات المشروعات بالجمعيات التعاونية الزراعية المتعددة الأغراض طبقاً للمحافظات.	٣٠
31	Value of inputs in multi-purpose agricultural cooperative associations according governorates.	51	قيمة مستلزمات الإنتاج بالجمعيات التعاونية الزراعية متعددة الأغراض طبقاً للمحافظات.	٣١
32	The value of investments in food security and agricultural Mechanization in Multi-purpose agricultural cooperative according to each type	52	قيمة استثمارات الأمن الغذائى والميكنة الزراعية والمشروعات الخدمية بالجمعيات التعاونية الزراعية المتعددة الأغراض طبقاً لنوع كل منها.	٣٢
33	The number of projects and beneficiaries and projects for women and the value of loans granted and contribution of the local development fund, according to governorates.	53	عدد المشروعات والمستفيدين ومشروعات المرأة وقيمة القروض والمساهمة الممنوحة من صندوق التنمية المحلية طبقاً للمحافظات.	٣٣
34	Value of investments in agricultural activities, according to governorates.	54	قيمة الاستثمارات فى الأنشطة الزراعية طبقاً للمحافظات.	٣٤

Table number	Contentes	رقم الصفحة page No	المحتويات	رقم الجدول
	<u>The Sixth Part</u>		<u>الباب السادس</u>	
	<u>Specialized agricultural cooperative associations in 2015 /2016</u>		<u>الجمعيات التعاونية الزراعية النوعية لعام ٢٠١٥ / ٢٠١٦</u>	
35	Number of specialized agricultural cooperative associations according to governorates.	56	عدد الجمعيات التعاونية الزراعية النوعية طبقاً للمحافظات .	٣٥
36	Number of members, and capital of specialized agricultural cooperative associations.	57	عدد الأعضاء ورأس المال بالجمعيات التعاونية الزراعية النوعية.	٣٦
37	Number of specialized agricultural cooperative associations and number of shareholder members, Board of Directors and capital of agricultural credit associations according to governorates.	58	عدد الجمعيات التعاونية الزراعية النوعية وعدد الأعضاء المساهمين وأعضاء مجلس الإدارة ورأس المال بجمعيات الائتمان الزراعي طبقاً للمحافظات.	٣٧
38	Number of general associations, shareholder and Board of Directors members, and capital investments.	59	عدد الجمعيات العامة وعدد الأعضاء المساهمين وعدد أعضاء مجلس الإدارة ورأس المال واستثماراته.	٣٨
39	Number of workers in general associations and their total annual wages.	60	عدد العاملين وإجمالي أجورهم السنوية بالجمعيات العامة.	٣٩
40	Value of production inputs for general associations	62	قيمة مستلزمات الإنتاج بالجمعيات العامة.	٤٠
41	Total value of projects investments in multipurpose general associations.	62	إجمالي قيمة استثمارات المشروعات بالجمعيات العامة المتعددة الأغراض.	٤١

منهجية الإحصائية

أولاً - أهداف الإحصائية :

تصور الإحصائية عدد الجمعيات الزراعية موزعة جغرافياً طبقاً لجهات الإشراف وعدد الأعضاء المساهمين ورؤوس أموالها وحجم القروض الممنوحة بأنواعها ونشاط التسويق التعاوني والعمالة والأجور في القطاع الزراعي.

ثانياً - مصادر جمع البيانات :

تجمع بيانات هذه الإحصائية من :

١ - وزارة الزراعة وإستصلاح الأراضي (الإدارة المركزية للتعاون الزراعي والتنمية الريفية).

٢ - البنك الرئيسي للتنمية والائتمان الزراعي.

٣ - الجمعيات التعاونية للإصلاح الزراعي.

٤ - الجمعيات العامة للأراضي المستصلحة.

٥ - الهيئة العامة للثروة السمكية.

٦ - صندوق التنمية المحلية.

ثالثاً - فترة جمع البيان :

تجمع البيانات عن سنة مالية تبدأ في ١ / ٧ وتنتهي في ٣٠ / ٦ من العام التالي.

رابعاً - التعاريف والمفاهيم المستخدمة :

١ - الجمعيات التعاونية :

أ - الجمعيات المحلية: هي الجمعيات التعاونية الزراعية على مستوى القرية وأعضاؤها أشخاص طبيعيين (المتفعين).

ب - الجمعيات المشتركة: هي مجموعة من الجمعيات الخلية تشكل على مستوى المركز وأعضاؤها أشخاص اعتباريين (معنويين).

ج - الجمعيات المركزية: هي مجموعة من الجمعيات المحلية والمشاركة تشكل على مستوى المحافظة وأعضاؤها أشخاص اعتباريين (معنويين).

د - جمعيات تعاونية زراعية نوعية : مثل جمعيات الثروة الحيوانية والخضر والفاكهة والنحل والحريير والميكنة الزراعية والكتان

ومنتجى القصب والبصل والثوم والخصيل الحقلية ٠٠٠ الخ.

٢ - التسويق التعاونى :

يقصد به تصريف الحاصلات الزراعية عن طريق الجمعيات التعاونية بتقديم كافة الخدمات للزراع وذلك بإقامة نظام لتسويق الحاصلات يعتبر مكمل للإلتئمان الزراعى ويؤدى إلى توريد المنتجات الزراعية إلى الأسواق المحلية والعالمية فى التوقيتات المحددة.

٣- الإحتياطيات :

هى الأرصدة النقدية التى تدعم رأس المال وتساعد فى إستخداماتة المختلفة.

٤ - القروض قصيرة الأجل :

هى القروض التى لا تتجاوز مده إقراضها أربعة عشر شهراً وتستخدم فى شراء التقاوى والأسمدة والمبيدات ٠٠٠ الخ وتساهم فى تمويل العمليات الزراعية الجارية ودفع التزامات الزراع المالية لحين تسويق حاصلاتهم الزراعية فى الوقت المناسب كما تشمل قروضاً لتنمية الثروة الحيوانية.

٥ - القروض متوسطة الأجل :

هى القروض التى لا تتجاوز مدتها عشر سنوات وتستخدم فى شراء الآلات الزراعية والماشية وإنشاء البساتين وتتخذ إنتاجية الفدان أساساً لتقدير معدلات الإقراض العيىنى أو النقدى بحيث يكفى لتغطية أعباء القروض من أصل وفوائد إلى جانب الإلتزامات الأخرى.

٦- القروض طويلة الأجل :

هى القروض التى تتجاوز مدتها أكثر من عشر سنوات وتستخدم فى التشغيل وإستصلاح وإستزراع الأراضى وإنشاء بساتين وتتخذ إنتاجية الفدان أساساً لتقدير معدلات الإقراض العيىنى أو النقدى بحيث يكفى إنتاج الفدان لتغطية أعباء القروض من أصل وفوائد إلى جانب الإلتزامات الأخرى.

خامساً- الرموز المستخدمة :

(-) يساوى صفر.

(=) القيمة أقل من ٥٠٠ جنية والنسبة أقل من ٥ ٠,٠ ٪.

سادساً - طرق إتاحة البيانات :

ورقى - الموقع الإلكتروني - CD.

ملحوظة:

- الأجرور الواردة بالنشرة تشمل: المرتبات + الحوافز + المكافآت + المزايا العينية + التأمينات الاجتماعية.

Statistical Methodology

I- Statistical Goals:

The statistics show the number of agricultural associations and their geographic distribution according to supervision authorities, number of shareholders, their capital, size and types of granted loans, cooperative marketing activities, employment and wages in the agricultural sector.

II- Sources of the collecting data:

This statistical data is gathered from:

- 1- Ministry of Agriculture and Land Reclamation (the Central Administration of Agricultural Cooperation and rural Development).
- 2- Principal Bank for Development and Agricultural Credit.
- 3- Agrarian reform cooperative associations.
- 4- General Associations of Reclaimed lands.
- 5- General Authority of Fisheries.
- 6- Local Development Fund.

III- Data collection period:

Data collected from the fiscal year beginning on 1st July and ends on 30th June of the following year.

IV - Used Definitions used:

1- Cooperative associations:

A - Local associations: Are the agricultural cooperative associations at village level and their members are ordinary persons (beneficiaries) .

B - Joint associations: are groups of local associations formed at Markaz level and their members are (legal persons).

C - Central associations: are groups of local and joint associations formed at governorate level and their members are (legal persons).

D - Specialized agricultural cooperative associations: such as livestock, vegetables and fruit, bees and silk, agricultural mechanization flax and producers of sugar cane, onion and garlic, field crops etc.

2- Cooperative Marketing:

It means classification of agricultural products through cooperatives associations by providing all services to farmers by establishing a system for crops marketing as a complement for Agricultural Credit and leads to in supplying agricultural products to domestic and global markets in the specified times.

3- Reserves:

Are cash balances supporting capital and facilitate various usages.

4- Short-term loans:

Loans that are scheduled to be repaid in less than fourteen months and used in purchasing seeds, fertilizers and pesticides etc. It contribute in funding ongoing agricultural operations and payment of financial obligations of farmers, till marketing their agricultural crops at the right time, also include loans for livestock development.

5- Medium-term loans:

Are loans that are scheduled to be repaid in less than ten years and used in purchasing agricultural machines, Livestock, and gardens construction by taking the productivity per feddan as base for estimating in kind or cash lending amounts to assure that it will be enough to cover loan burdens, principal and interest as well as other commitments.

6- Long-term loans:

Are loans that are scheduled to be repaid in more than ten years and used in land operation and Reclamation and gardens construction by taking the productivity per feddan as base for estimating in kind or cash lending amounts to assure that it will be enough to cover loan burdens, principal and interest as well as other commitments.

V- Used symbols:

(-) Equal zero.

(=) Value less than 500 pounds, and the ratio less than 0.05 %.

VI- Data availability:

Data available in: Hard Copies – Website – CDs.

NB:

The listed Wages in the bulletin include: salary + rewarding + bonus + in-kind benefits + social insurance.

المؤشرات العامة

أولاً- الجمعيات التعاونية :

١- بلغت عدد الجمعيات التعاونية الزراعية ٥٨٠١ جمعية عام ٢٠١٦/٢٠١٥ مقابل ٥٧٩٥ جمعية عام ٢٠١٥/٢٠١٤ بنسبة زيادة قدرها ٠,١٪ وتحتل الجمعيات التعاونية للإئتمان الزراعي المرتبة الأولى حيث بلغ عددها ٤٣١٠ جمعية بنسبة قدرها ٧٤,٣٪ تليها الجمعيات التعاونية للإصلاح الزراعي ٧٦١ جمعية بنسبة قدرها ١٣,١٪ ثم الجمعيات التعاونية للأراضي المستصلحة ٦٣٠ جمعية بنسبة قدرها ١٠,٩٪ ثم الجمعيات التعاونية للثروة المائية ١٠٠ جمعية بنسبة قدرها ١,٧٪ من إجمالي عدد الجمعيات التعاونية الزراعية.

٢- بلغ عدد الأعضاء المساهمين للجمعيات التعاونية الزراعية ٤,٧ مليون عضو عام ٢٠١٦/٢٠١٥ ، مقابل ٤,٨ مليون عضو عام ٢٠١٥/٢٠١٤ بنسبة انخفاض قدرها ١,٨٪ ويمثل عدد أعضاء الجمعيات التعاونية للإئتمان الزراعي أكبر عدد ٣,٩ مليون عضو بنسبة قدرها ٨٢,٦٪ يليها أعضاء الجمعيات التعاونية للإصلاح الزراعي ٠,٤ مليون عضو بنسبة قدرها ٩,٠٪ ثم أعضاء الجمعيات التعاونية للأراضي المستصلحة ٠,٣ مليون عضو بنسبة قدرها ٦,٣٪ ثم أعضاء الجمعيات التعاونية للثروة المائية ٠,١ مليون عضو بنسبة قدرها ٢,١٪ من إجمالي عدد الأعضاء المساهمين.

٣- بلغت عدد الجمعيات التعاونية الزراعية النوعية بجمعيات الإئتمان الزراعي ٨٢٧ جمعية عام ٢٠١٦/٢٠١٥ مقابل ٨٢٤ جمعية عام ٢٠١٥/٢٠١٤ بنسبة زيادة قدرها ٠,٤٪ وتحتل محافظة الفيوم المرتبة الأولى ٣١١ جمعية بنسبة قدرها ٣٧,٦٪ وتليها محافظة الشرقية ٢٢٩ جمعية بنسبة قدرها ٢٧,٧٪ ثم محافظة الغربية ٦٤ جمعية بنسبة قدرها ٧,٧٪ من إجمالي عدد الجمعيات التعاونية النوعية.

ثانياً- إجمالي القروض الاستثمارية المنصرفة (قصيرة - متوسطة - طويلة) :

١- بلغ إجمالي القروض الاستثمارية ١١,٤ مليار جنيه عام ٢٠١٦/٢٠١٥ مقابل ١١,١ مليار جنيه عام ٢٠١٥/٢٠١٤ بنسبة زيادة قدرها ٢,٦٪.

٢- بلغ إجمالي القروض قصيرة الأجل ٨,٢ مليار جنيه عام ٢٠١٦/٢٠١٥ مقابل ٧,٤ مليار جنيه عام ٢٠١٥/٢٠١٤ بنسبة زيادة قدرها ٩,٧٪.

وترجع الزيادة في قيمة القروض قصيرة الأجل إلى تسوية الديون المتعثرة للمستثمرين (المزارعين) فتم تجديد السلف لهم والتوسع في منح قروض اعمال مرتبطة بالزراعة .

٣- بلغ إجمالي القروض متوسطة الأجل ٢,٨ مليار جنيه عام ٢٠١٦/٢٠١٥ مقابل ٣,٢ مليار جنيه عام ٢٠١٥/٢٠١٤ بنسبة انخفاض قدرها ١٢,٠٪.

٤ - بلغ إجمالي القروض طويلة الأجل ٤٦٩,٦ مليون جنيه عام ٢٠١٦/٢٠١٥ مقابل ٥١٦,٣ مليون جنيه عام ٢٠١٥/٢٠١٤ بنسبة انخفاض قدرها ٩,١٪.

ويرجع الإنخفاض في قيمة القروض متوسطة الأجل وطويلة الأجل إلى الإنخفاض في قيمة قروض الثروة الحيوانية والإستهلاكية ومختلف الأغراض.

ثالثاً- العمالة :

١- بلغ إجمالي عدد العاملين بجمعيات الائتمان والإصلاح الزراعي وبنوك القرى ٤١٢٢٥ عاملاً عام ٢٠١٦/٢٠١٥ مقابل ٤٤١٧٧ عاملاً عام ٢٠١٥ / ٢٠١٤ بنسبة إنخفاض قدرها ٦,٧٪.

٢- بلغ إجمالي الأجور النقدية السنوية والتأمينات الإجتماعية للعاملين بجمعيات الائتمان والإصلاح الزراعي وبنوك القرى ١٤٤٨,٤ مليون جنيه عام ٢٠١٦/٢٠١٥ مقابل ١٣٤١,٥ مليون جنيه عام ٢٠١٥ / ٢٠١٤ بنسبة زيادة قدرها ٨,٠٪.

General indicators

I- Cooperative associations:

1- The number of agricultural cooperatives associations reached 5801 associations in 2015/2016 compared to 5795 associations in 2014/2015, an increase of 0.1 % Number of Agricultural Credit cooperative associations comes in the first place of 4310 associations and a relative percentage of 74.3%, followed by Agrarian Reform cooperative Associations of 761 associations and a relative percentage of 13.1%, followed by Reclaimed Lands Cooperative associations of 630 associations and a relative percentage of 10.9%, followed by Water Resources Cooperative Associations of 100 associations and a relative percentage of 1.7% of the total number of agricultural cooperatives associations.

2- The number of shareholder members in agricultural cooperatives associations reached 4.7 millions in 2015/2016 compared to 4.8 million members in 2014/2015, a decrease of 1.8 % members of Agricultural Credit cooperative associations represent the largest number of members reaching 3.9 million members with a relative percentage of 82.6%, followed by Agrarian reform cooperative Associations' members of 0.4 million members and a relative percentage of %9.0, followed by Reclaimed Lands Cooperative Associations members of 0.3 million members and a relative percentage of 6.3%, followed by Water Resources Cooperative Associations members of 0.1 million and a relative percentage of 2.1% of the total number of shareholder members in Agricultural Cooperatives Associations of the total number of shareholders.

3- The number of specialized agricultural cooperative associations at the Agricultural Credit Associations reached 827 associations in 2015/2016 compared to 824 associations in 2014/2015, an increase of 0.4 % , Fayoum governorate comes at the first place with 311 associations and a relative percentage of 37.6% followed by EL- Sharkia governorate of 229 associations and a relative percentage of 27.7%, followed by Gharbia of 64 Associations and a relative percentage of 7.7% of the total number of cooperative associations.

II -The Total investment loans granted (short - medium - long):

1- The total investment loans reached 11.4 billion pounds in 2015/2016 compared to 11.1 billion pounds in 2014/2015, an increase of 2.6%.

2- Total short-term loans reached 8.2 billion pounds in 2015/2016 compared to 7.4 billion pounds in 2014/2015, an increase of 9.7%.

The increase in the value of short-term loans is due to the settlement of bad loans of investors (farmers) and their credit was renewed and extension of business loans related to agriculture

3- Total medium-term loans reached 2.8 billion pounds in 2015/2016 compared to 3.2 billion pounds in 2014/2015, a decrease of 12.0%.

4- The total long-term loans were 469.6 million pounds in 2015/2016 compared to 516.3 million pounds in 2014/2015, a decrease of 9.1 %.

The decline in the value of medium-and long-term loans is due to the decline in the value of livestock consumer loans and various purposes.

III- Employment:

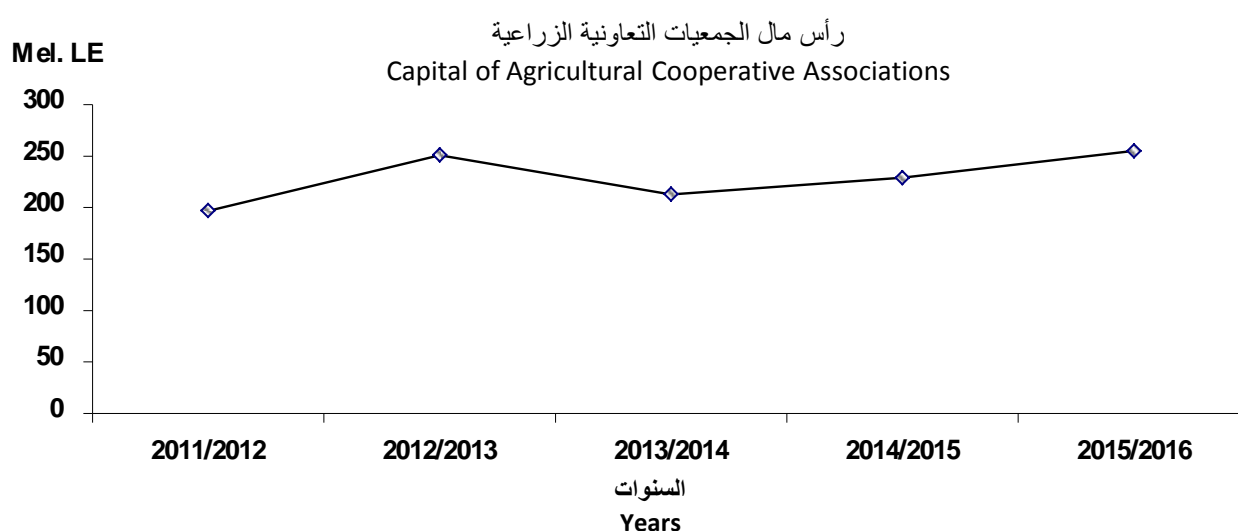
1- The Total number of Credit and Agrarian Reform Associations, and Village Banks employees reached 41225 workers in 2015/2016 compared to 44177 workers in 2014/2015, a decrease of 6.7%.

2- The Total annual cash wages and social insurance for employees of Credit and Agrarian Reform Associations, and Village Banks reached 1448.4 million pounds in 2015/2016 compared to 1341.5 million pounds in 2014/2015, an increase of 8.0 %.

تطور إجمالي عدد الجمعيات التعاونية الزراعية وعدد الأعضاء ورأس المال خلال الفترة (٢٠١٦/٢٠١٥ - ٢٠١٢/٢٠١١)

Development in the total number of agricultural cooperative association, members, and capital during the period (2011/2012 - 2015/2016)

Item	رأس المال بالمليون جنيهه	عدد الأعضاء بالآلاف	عدد الجمعيات	البيان
years	Capital in millions of pounds	Number of members in thousands	Number of associations	السنوات
2011/2012	197	4552	5745	2012/2011
2012/2013	251	4494	5770	2013/2012
2013/2014	213	4671	5786	2014/2013
2014/2015	229	4793	5795	2015/2014
2015/2016	255	4705	5801	٢٠١٦/٢٠١٥

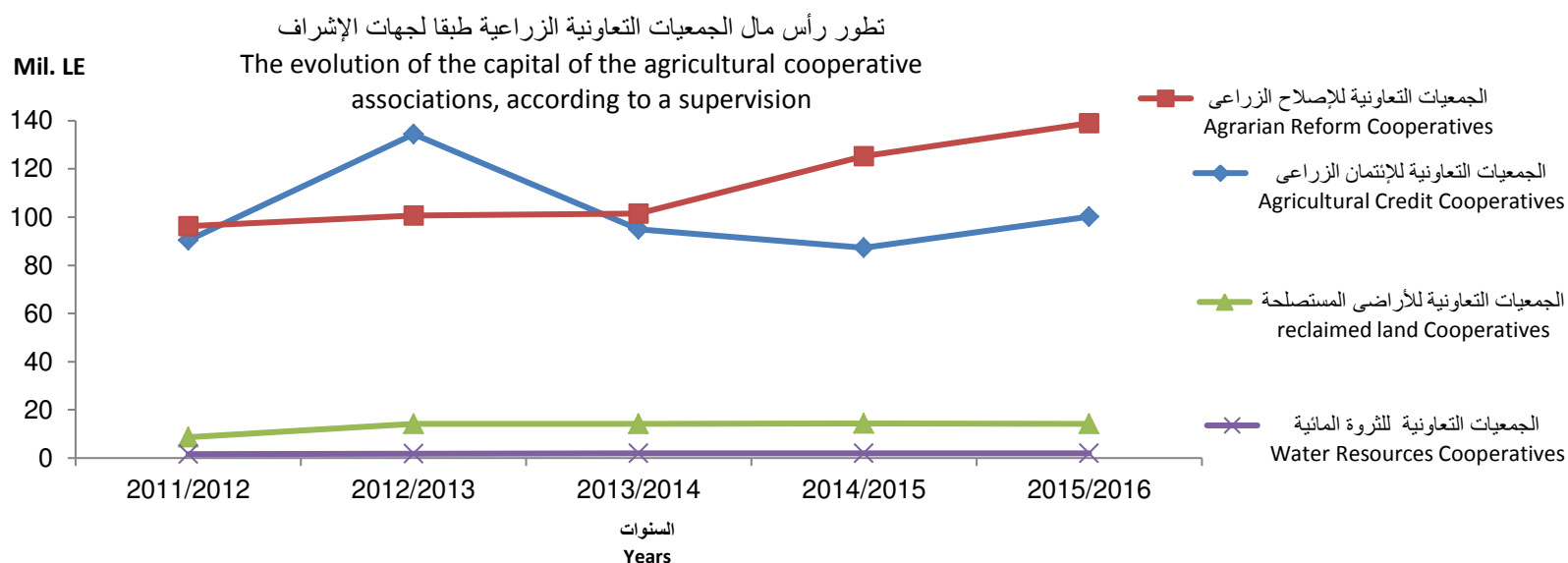


تطور رأس المال طبقاً لجهات الإشراف خلال الفترة (٢٠١٦/٢٠١٥ - ٢٠١٢/٢٠١١)

Development of capital, according to supervision authorities during the period (2011/2012 - 2015/2016)

Value in millions of pounds

Authorities	الجمعيات التعاونية للثروة المائية	الجمعيات التعاونية للأراضي المستصلحة	الجمعيات التعاونية للإصلاح الزراعي	الجمعيات التعاونية للإئتمان الزراعي	الجهات
years	Water Resources Cooperative Associations	reclaimed lands Cooperative Associations	Agrarian Reform Cooperative Associations	Agricultural Credit Cooperative Associations	السنوات
2011/2012	1.7	8.6	96.2	90.3	٢٠١٢/٢٠١١
2012/2013	1.8	14.2	100.7	134.4	٢٠١٣/٢٠١٢
2013/2014	2.0	14.2	101.5	94.9	٢٠١٤/٢٠١٣
2014/2015	2.0	14.3	125.2	87.3	٢٠١٥/٢٠١٤
2015/2016	2.0	14.3	138.9	100.1	٢٠١٦/٢٠١٥



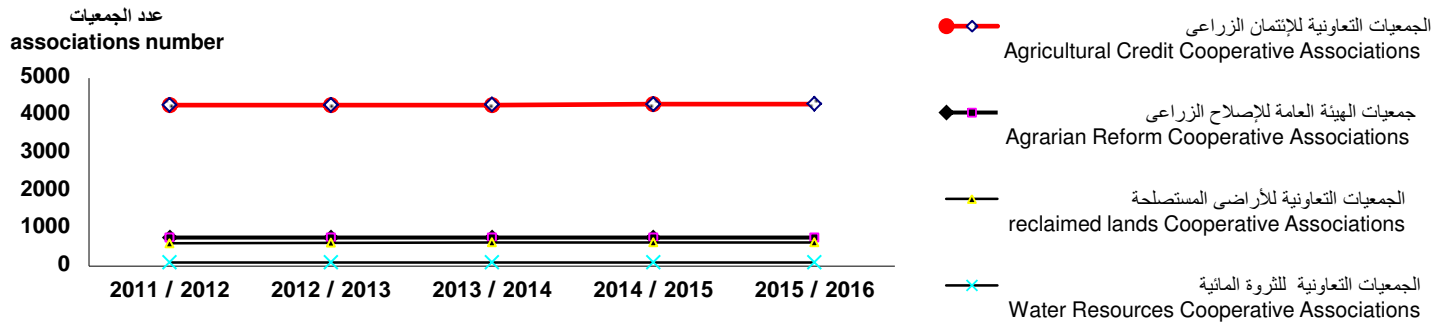
تطور عدد الجمعيات التعاونية الزراعية طبقاً لجهات الإشراف خلال الفترة (٢٠١٦/٢٠١٥ - ٢٠١٢/٢٠١١)

**Development in the number of agricultural cooperative association
according to supervision authorities during the period (2011/2012 - 2015/2016)**

years	الجمعيات التعاونية للثروة المائية	الجمعيات التعاونية للأراضي المستصلحة ^(١)	الجمعيات التعاونية للإصلاح الزراعي	الجمعيات التعاونية للإئتمان الزراعي ^(١)	الجهات
	Water Resources Cooperative Associations	reclaimed lands ⁽¹⁾ Cooperative Associations	Agrarian Reform Cooperative Associations	Agricultural Credit (1) Cooperative Associations	السنوات
2011/2012	97	606	761	4281	٢٠١٢/٢٠١١
2012/2013	97	623	761	4289	٢٠١٣/٢٠١٢
2013/2014	99	628	760	4299	٢٠١٤/٢٠١٣
2014/2015	99	629	761	4306	٢٠١٥/٢٠١٤
2015/2016	100	630	761	4310	٢٠١٦/٢٠١٥

(1) locally Only

(١) المحلية فقط



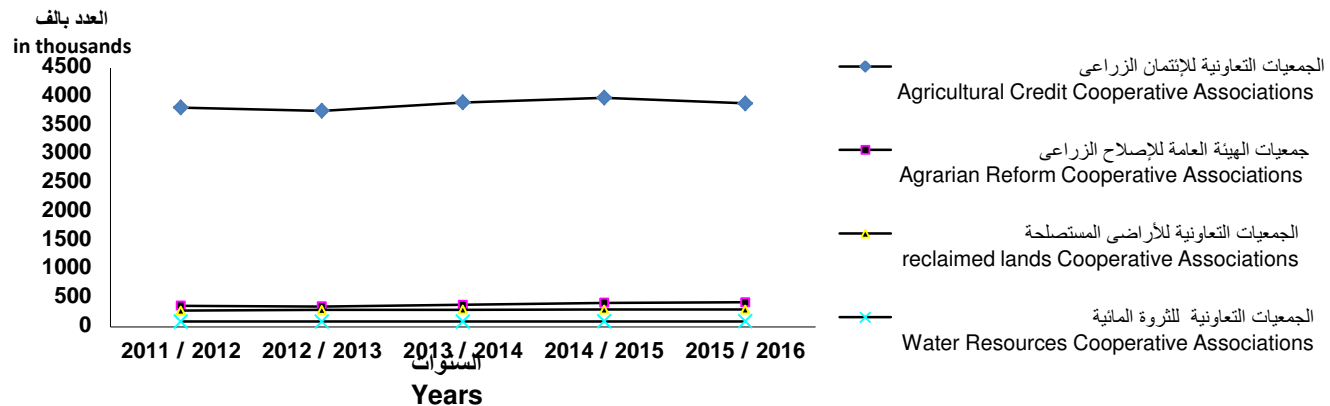
تطور عدد أعضاء الجمعيات التعاونية الزراعية طبقاً لجهات الإشراف خلال الفترة (٢٠١٦/٢٠١٥ - ٢٠١٢/٢٠١١)

**Development in the number of members of agricultural cooperatives
according to supervision authorities during the period (2011/2012 - 2015/2016)**

Number in thousands

العدد بالآف

years	الجمعيات التعاونية للثروة المائية	الجمعيات التعاونية للأراضي المستصلحة	الجمعيات التعاونية للإصلاح الزراعي	الجمعيات التعاونية للإئتمان الزراعي	الجهات
	Water Resources Cooperative Associations	reclaimed lands Cooperative Associations	Agrarian Reform Cooperative Associations	Agricultural Credit Cooperative Associations	السنوات
2011/2012	90	283	366	3813	٢٠١٢/٢٠١١
2012/2013	91	295	354	3754	٢٠١٣/٢٠١٢
2013/2014	92	297	381	3901	٢٠١٤/٢٠١٣
2014/2015	94	298	417	3984	٢٠١٥/٢٠١٤
2015/2016	97	298	425	3885	٢٠١٦/٢٠١٥



التوزيع النقدي والنسبي للقروض العينية لجميع المواسم الزراعية⁽¹⁾
عام ٢٠١٦/٢٠١٥

The Cash and relative distribution of loans in kind for all agricultural
seasons⁽¹⁾ in 2015/2016

Cash distribution in thousands of pounds

التوزيع النقدي بالآلاف جنيه

Loans in kind	التوزيع النسبي % The relative distribution%	التوزيع النقدي Cash distribution	القروض العينية Loans in kind
Seeds	67.73	18542	تقاوى
fertilizers	32.27	8833	أسمدة

التوزيع النقدي والنسبي للقروض النقدية لجميع المواسم الزراعية⁽¹⁾ عام ٢٠١٦/٢٠١٥

The Cash and relative distribution of cash loans for all agricultural
seasons⁽¹⁾ in 2015/2016

Cash distribution in thousands of pounds

التوزيع النقدي بالآلاف جنيه

Cash Loans	التوزيع النسبي % The relative distribution%	التوزيع النقدي Cash distribution	القروض النقدية Loans in Cash
Service and reaping	99.84	6176377	خدمة و جنى
resistance	0.03	1741	مقاومة
Others	0.13	8239	أخرى

(1) Winter, Summer, Nilotic, Sugarcane

(١) شتوى ، صيفى ، نيلى ، قصب

الباب الأول
الجمعيات التعاونية الزراعية
وبنوك القرى
Agricultural cooperative
associations
and village banks

جدول ١ : عدد الجمعيات التعاونية الزراعية وعدد الأعضاء ورأس المال طبقاً لجهات الإشراف عام ٢٠١٦/٢٠١٥

**Table 1: Number of agricultural cooperatives, number of members, and capital
According to supervision authorities views in 2015/2016**

Item	Authorities	الإجمالي العام	الجمعيات التعاونية للثروة المائية	الجمعيات التعاونية للأراضي المستصلحة (١)	الجمعيات التعاونية للإصلاح الزراعي	الجمعيات التعاونية للانتمان الزراعي (١)	الجهات
		General Total	cooperative associations for water resources	cooperative associations for reclaimed land	cooperative associations for Agrarian Reform	Cooperative Association for Agricultural Credit	البيان
Number of associations		5801	100	630	761	4310	عدد الجمعيات
Number of shareholder Members (in thousands)		4705	97	298	425	3885	عدد الأعضاء المساهمين (بالآلف)
Capital (in thousands of pounds)		255297	2024	14258	138895	100120	رأس المال (بالآلف جنيه)

(1) locally Only

(١) المحلية فقط

جدول ٢: عدد الجمعيات المحلية وعدد الأعضاء ورأس المال والزماد بجمعيات الائتمان الزراعى طبقاً للمحافظات عام ٢٠١٦/٢٠١٥

Table 2: Number of local associations, number of members, capital, and the area of the Agricultural credit associations according to governorates in 2015/2016

Item	Value in thousands of pounds					القيمة بالألف جنيه
	الزمام المنزرع (بالفدان)	رأس المال (بالألف جنيه)	عدد أعضاء مجلس الإدارة	عدد الأعضاء المساهمين	عدد الجمعيات	البيان
governorates	cultivated area feddans	Capital in thousands of pounds	Number of members for Board of Directors	Number of shareholder Members	Number of associations	المحافظات
General Total	6253932	100120	25953	3885290	4310	الإجمالى العام
Cairo	1944	18	39	2358	8	القاهرة
Alexandria	57041	793	101	9459	15	الإسكندرية
Port Said	6847	380	49	3389	7	بورسعيد
Suez	18448	62	77	5291	7	السويس
Damietta	101480	2851	369	85878	79	دمياط
Dakahlia	523531	18827	2782	396610	431	الدقهلية
Eastern	641257	2666	2476	328626	472	الشرقية
Qaliubiya	167678	2170	1426	146924	193	القليوبية
Kafr El Sheikh	384815	8619	1383	281688	249	كفر الشيخ
Gharbia	345033	7441	1894	399956	327	الغربية
Monoufia	537475	15	1542	277651	289	المنوفية
Behera	636248	31367	2412	368663	404	البحيرة
Ismailia	157812	496	209	30638	37	الإسماعيلية
Giza	161188	2155	1043	182832	161	الجيزة
Bani Sweif	239839	2159	1295	219252	221	بنى سويف
Fayoum	432513	1141	1018	163880	169	الفيوم
Minya	379189	4045	2218	308862	343	المنيا
Asyut	294048	3695	1339	222005	217	أسيوط
Suhag	322419	2724	1767	185872	268	سوهاج
Qena	203978	4894	927	117115	161	قنا
Aswan	88784	659	654	63386	94	أسوان
Luxor	85491	1508	418	49942	62	الأقصر
Red Sea	-	14	14	1120	2	البحر الأحمر
El Wadi- El Gidid	238008	884	200	21550	43	الوادى الجديد
North Sinai	113627	162	239	7140	44	شمال سيناء
South Sinai	115239	375	62	5203	7	جنوب سيناء

جدول ٣: عدد الجمعيات المشتركة وعدد الأعضاء ورأس المال وإجمالي الزمام بجمعيات الائتمان الزراعي طبقاً للمحافظات عام ٢٠١٦/٢٠١٥

Table 3: Number of joint Associations, number of members capital, and Gross area of the agricultural credit associations

according to governorates in 2015/2016

Value in thousands of pounds						القيمة بالآلاف جنيهه
Item	الزمام المنزرع (بالفدان)	رأس المال (بالآلاف جنيهه)	عدد أعضاء مجلس الإدارة	عدد الأعضاء المساهمين	عدد الجمعيات	البيان
governorates	Cultivated area in feddans	Capital in thousands) (of pounds	Number of members for Board of Directors	Number of shareholder members	Number of associations	المحافظات
General Total	5321263	16974	1366	8935	186	الإجمالي العام
Dakahlia	523531	2968	95	2085	11	الدقهلية
Sharkia	541770	580	130	*456	13	الشرقية
Qaliubiya	167678	2205	58	*193	55	القليوبية
Kafr El Sheikh	384815	3164	118	*249	10	كفر الشيخ
Gharbia	345033	2193	82	327	8	الغربية
Menoufia	519324	383	75	*695	8	المنوفية
Behera	636248	2747	135	404	14	البحيرة
Giza	161188	110	68	160	8	الجيزة
Bani Sweif	239839	299	81	221	7	بنى سويف
Fayoum	432513	81	74	169	6	الفيوم
Minya	379189	406	95	1869	9	المنيا
Asyut	294048	701	105	217	11	أسيوط
Suhag	322419	117	121	268	12	سوهاج
Qena	203978	759	51	698	6	قنا
Aswan	84199	106	43	639	4	أسوان
Luxor	85491	155	35	285	4	الأقصر

(* Shearholder members are local associations not persons.

(* عدد الاعضاء المساهمين جمعيات محلية وليست أفراد.

جدول ٤ : عدد الجمعيات التعاونية الزراعية للإصلاح الزراعي والزماد والعضوية ورأس المال واستثماراته والإحتياطي القانوني طبقاً للمحافظات عام ٢٠١٦/٢٠١٥

Table 4: The number of Agrarian Reform agricultural cooperatives, area, membership, capital And investments, and legally required reserves according to governorates in 2015/2016

Value in thousands of pounds

القيمة بالألف جنيه

Item governorates	الإحتياطي القانوني legally required reserves	استثمارات رأس المال Capital investments	رأس المال Capital	عدد أعضاء مجلس الإدارة Board of Directors Number of members	عدد الأعضاء Number of Members			مساحة الزمام بالفدان Area in Feddan			عدد الجمعيات The number of associations	البيان المحافظات
					جملة Total	مستأجر tenant	مالك Owner	جملة Total	إيجار Rented	ملك Owned		
					General Total	151785	193805	138895	4146	424409		
Alexandria	2330	2362	1797	80	4172	669	3503	13173	1233	11940	17	الإسكندرية
Damietta	1557	1774	1711	99	5911	1487	4424	11350	2977	8373	16	دمياط
Dakahlia	21236	70431	16982	241	37686	4733	32953	78879	3417	75462	100	الدقهلية
Sharkia	16720	18661	11651	640	41474	6065	35409	69196	14136	55060	92	الشرقية
Qalyoubia	3025	2069	1642	50	9767	3186	6581	9260	1971	7289	17	القليوبية
Kafr El Sheikh	14551	13180	8696	428	32415	9623	22792	63031	12246	50785	63	كفر الشيخ
Gharbia	5226	8039	7552	294	29810	5932	23878	37967	7545	30422	45	الغربية
Menoufia	1969	5019	2345	70	9813	3545	6268	857055	188085	668970	26	المنوفية
Behera	23773	16444	54257	765	91983	24572	67411	136846	29256	107590	150	البحيرة
Ismailia	759	3062	1109	72	3479	182	3297	8138	323	7815	8	الإسماعيلية
Giza	5384	3233	2020	75	7392	5622	1770	8551	5601	2950	18	الجيزة
Beni Suef	4130	3436	4058	144	15018	2280	12738	18133	1665	16468	25	بنى سويف
Fayoum	5998	8913	6150	224	25321	10304	15017	257841	19321	238520	35	الفيوم
Menia	9087	16536	8454	559	44341	15799	28542	60151	16745	43406	69	المنيا
Assuit	3002	535	1422	12	7078	3494	3584	7334	1554	5780	15	أسيوط
Suhag	1138	1857	1934	64	10064	3733	6331	6639	2032	4607	11	سوهاج
Qena	7040	14109	3262	130	12722	1558	11164	13232	545	12687	20	قنا
Aswan	9504	1266	1941	80	15960	818	15142	16168	1026	15142	17	أسوان
Luxor	15356	2879	1912	119	20003	8517	11486	18866	2464	16402	17	الأقصر

جدول ٥ : عدد الجمعيات التعاونية الزراعية للأراضي المستصلحة والمساحة وعدد الأعضاء ورأس المال
طبقاً لنوع الجمعية والمحافظات عام ٢٠١٦/٢٠١٥

**Table 5: Number of the reclaimed lands agricultural cooperative associations, area, number of members and capital
According to kind of association and governorates in 2015/2016**

Item governorates	المساحة بالفدان area in Feddan				جمعية محلية Local association					جمعية مشتركة Joint Association	جمعية مركزية Central Association	البيان المحافظات الإجمالي العام
	الإجمالي Total	تعمير صحارى Desert reclamation	مستصلحة Reclaimed	استصلاح Reclamation	الإجمالي Total	نوعية Qualitative	تعمير صحارى Desert reclamation	مستصلحة Reclaimed	استصلاح Reclamation			
General Total	1457309	199655	815286	442368	630	6	77	396	151	23	15	
Alexandria	107100	11219	87873	8008	62	1	6	52	3	5	1	الإسكندرية
Port Said	61725	-	18536	43189	38	-	-	10	28	-	1	بورسعيد
Suez	20508	-	8175	12333	7	-	-	4	3	-	-	السويس
Dakahlia	85760	-	35141	50619	30	-	-	18	12	2	1	الدقهلية
Sharkia	91987	-	43139	48848	36	-	-	25	11	2	1	الشرقية
Qalyoubia	11793	-	-	11793	4	-	-	-	4	-	-	القليوبية
Kafr El Sheikh	119889	-	101806	18083	59	-	-	53	6	3	1	كفر الشيخ
Behera	349592	-	268948	80644	141	3	-	111	27	6	1	البحيرة
Ismailia	118221	-	17773	100448	36	-	-	10	26	-	1	الإسماعيلية
Giza	30550	-	-	30550	12	-	-	-	12	-	1	الجيزة
Beni Suef	16125	-	5686	10439	8	-	-	4	4	-	1	بنى سويف
Fayoum	30952	-	21572	9380	16	-	-	10	6	-	1	الفيوم
Menia	44923	-	44923	-	16	-	-	16	-	-	1	المنيا
Assuit	2000	-	2000	-	1	-	-	1	-	-	-	أسيوط
Suhag	15970	-	15265	705	6	-	-	5	1	-	-	سوهاج
Aswan	68565	-	65706	2859	53	1	-	49	3	4	1	أسوان
Luxor	16609	-	16609	-	2	-	-	2	-	-	-	الأقصر
El Wadi- El Gidid	24675	-	18475	6200	13	-	-	10	3	-	1	الوادي الجديد
Matruh	179864	127935	43659	8270	73	1	54	16	2	1	1	مطروح
North Sinai	60501	60501	-	-	17	-	17	-	-	-	1	شمال سيناء

تابع جدول ٥ : عدد الجمعيات التعاونية الزراعية للأراضي المستصلحة والمساحة وعدد الأعضاء ورأس المال طبقاً لنوع الجمعية والمحافظات عام ٢٠١٦/٢٠١٥

Table 5 cont'd : Number of the reclaimed lands agricultural cooperative associations, area, number of members and capital According to kind of association and governorates in 2015/2016

Item governorates	رأس المال بالآلاف جنيهه Capital in thousands of pounds					عدد الأعضاء Number of Members					البيان المحافظات
	الإجمالي Total	نوعية Qualitative	تعمير صحارى Deserts reclamation	مستصلحة Reclaimed	استصلاح Reclamation	الإجمالي Total	نوعية Qualitative	تعمير صحارى Desert reclamation	مستصلحة Reclaimed	استصلاح Reclamation	
General Total	14258	68	1193	7409	5588	298155	10480	49508	181457	56710	الإجمالي العام
Alexandria	1442	=	43	1187	212	22573	20	1420	20003	1130	الإسكندرية
Port Said	727	-	-	142	585	14175	-	-	3984	10191	بورسعيد
Suez	131	-	-	8	123	4337	-	-	2069	2268	السويس
Dakahlia	4117	-	-	3441	676	17563	-	-	11561	6002	الدقهلية
Sharkia	842	-	-	212	630	12521	-	-	7148	5373	الشرقية
Qalyoubia	191	-	-	-	191	1710	-	-	-	1710	القليوبية
Kafr El Sheikh	312	-	-	132	180	33005	-	-	30473	2532	كفر الشيخ
Behera	1995	62	-	885	1048	62535	9240	-	42196	11099	البحيرة
Ismailia	1140	-	-	204	936	11210	-	-	2280	8930	الإسماعيلية
Giza	373	-	-	-	373	3169	-	-	-	3169	الجيزة
Beni Suef	409	-	-	4	405	1801	-	-	805	996	بنى سويف
Fayoum	115	-	-	22	93	7850	-	-	6332	1518	الفيوم
Menia	61	-	-	61	-	8969	-	-	8969	-	المنيا
Assuit	2	-	-	2	-	377	-	-	377	-	أسيوط
Suhag	22	-	-	15	7	3237	-	-	3141	96	سوهاج
Aswan	126	6	-	80	40	29944	1200	-	28281	463	أسوان
Luxor	17	-	-	17	-	2186	-	-	2186	-	الأقصر
El Wadi- El Gidid	64	-	-	37	27	3356	-	-	2919	437	الوادى الجديد
Matruh	1987	=	965	960	62	50427	20	40878	8733	796	مطروح
North Sinai	185	-	185	-	-	7210	-	7210	-	-	شمال سيناء

جدول ٦: عدد الجمعيات التعاونية للثروة المائية وعدد الأعضاء وعدد وحدات الصيد ورأس المال طبقاً للمحافظات ٢٠١٦/٢٠١٥

Table 6: Number of water resources cooperative associations, number of members, number of fishing units and capital according to governorates 2015/2016

Governorates	Item	رأس المال بالآلاف جنيهه Capital in thousands of pounds	عدد وحدات الصيد number of fishing units		عدد الأعضاء Number of members	عدد الجمعيات Number of associations	البيان المحافظات
			شراعى Sailboat	ألى Automated			
General Total		2024	25923	4919	97198	100	الإجمالى العام
	Cairo ⁽¹⁾	-	515	-	-	-	القاهرة ^(١)
	Alexandria	81	1248	594	6116	6	الإسكندرية
	Port Said	166	566	453	2606	6	بورسعيد
	Suez	278	2	695	1750	5	السويس
	Damietta	565	290	858	10499	7	دمياط
	Dakahlia	42	2497	-	6919	6	الدقهلية
	Sharkia	20	186	-	343	3	الشرقية
	Qalyoubia	27	1364	-	4361	1	القليوبية
	Kafr El Sheikh	238	6676	300	20126	12	كفر الشيخ
	Gharbia	24	1078	-	2031	1	الغربية
	Menoufia	22	1482	-	2002	3	المنوفية
	Behera	188	912	580	11679	6	البحيرة
	Ismailia	7	804	-	843	2	الإسماعيلية
	Giza	19	-	-	2532	1	الجيزة
	Beni Suef	22	743	-	3075	1	بنى سويف
	Fayoum	52	547	-	2532	3	الفيوم
	Menia	7	943	-	2186	1	المنيا
	Assuit	27	270	-	5345	1	اسيوط
	Suhag	6	1011	-	1853	1	سوهاج
	Qena	5	-	-	1408	4	قنا
	Aswan	45	2634	-	3320	7	اسوان
	Luxor	1	767	-	358	1	الأقصر
	Red sea	140	47	1040	1898	9	البحر الأحمر
	El Wadi- El Gidid ⁽²⁾	1	-	-	201	1	الوادي الجديد ^(٢)
	Matruh	1	65	23	918	3	مطروح
	North Sinai	33	1237	220	1229	6	شمال سيناء
	South Sinai	7	39	156	1068	3	جنوب سيناء

(١) محافظة القاهرة بها وحدات صيد وأصحابها غير مشتركين بجمعيات كما لا يوجد بها أى جمعيات تعاونية.

(٢) محافظة الوادي الجديد لا يوجد بها مسطح مائى لذا لا يوجد بها وحدات صيد ألى أو شراعى وجمعية الوادي الجديد .
منطقة عملها (قرية موط) حيث يتم الصيد فى البرك المتواجدة فى القرية (صياد برارة) وليست مراكب.

(1) Cairo Governorate by fishing units and their owners not involved associations also does not by any cooperative societies.

(2) El Wadi- El Gidid governorate has no watersurface so, there are no fishing units automated or sailboat operating in it, and the El Wadi- El Gidid association works in(Mut village) and fishing takes place in the ponds from land without using of boats .

جدول ٧: عدد بنوك القرى والمراكز وبياناتها طبقاً للمحافظات عام ٢٠١٦/٢٠١٥

**Table 7: Number of village banks and centers' data
According to governorates for the year 2015/2016**

Item governorates	حيازة المتعاملين بالفدان Clients possessions in feddans	عدد المتعاملين Number of clients	البنوك Banks			البيان المحافظات
			الجملة Total	عدد بنوك المراكز Number of centers banks	عدد بنوك القرى Number of villages banks	
General Total	3873356	2330910	1357	171	1186	الإجمالي العام
Alexandria ⁽¹⁾	52461	11318	13	-	13	الإسكندرية ^(١)
Damietta	49274	34285	25	6	19	دمياط
Dakahlia	216122	343591	104	12	92	الدقهلية
Sharkia	369812	324337	111	16	95	الشرقية
Qaliubiya	116344	182377	239	7	232	القليوبية
Kafr El Sheikh	228625	89239	73	12	61	كفر الشيخ
Gharbia	187673	101530	86	9	77	الغربية
Menoufia	579623	325695	57	9	48	المنوفية
Behera	439398	155120	114	16	98	البحيرة
Ismailia ⁽²⁾	259391	12253	29	7	22	الإسماعيلية ^(٢)
Giza	122903	35026	39	9	30	الجيزة
Beni Suef	152406	70024	50	8	42	بنى سويف
Fayoum	71854	86610	50	6	44	الفيوم
Menia	297494	183755	112	9	103	المنيا
Assuit	222184	113813	63	11	52	أسيوط
Suhag	139724	172840	82	12	70	سوهاج
Qena ⁽³⁾	293322	45086	58	10	48	قنا ^(٣)
Aswan	60974	28212	39	7	32	أسوان
El Wadi- El Gidid	13772	15799	13	5	8	الوادي الجديد

بلغ إجمالي رأس مال البنوك ١,٥ مليار جنيه غير متوفر توزيعها طبقاً للمحافظات .

The Capital of the Banks have reached 1.5 billion pounds, the distribution according to governorates is not available

(١) تشمل بيانات محافظة مطروح .

(1) Includes Matruh governorates data

(٢) تشمل بيانات محافظة بورسعيد والسويس وشمال سيناء وجنوب سيناء .

(2) Includes Port Said, Suez, North and South Sinai

(٣) تشمل بيانات محافظة البحر الأحمر .

(3) Includes Red Sea governorates Data

الباب الثاني
القروض
Loans

جدول ٨: قيمة القروض العينية والنقدية الممنوحة للمواسم الزراعية شتوى، صيفى، نيلى، قصب
والمساحة المستفيدة منها عام ٢٠١٦/٢٠١٥

Table 8: The value of in-kind and in cash loans granted in each agricultural seasons، winter، summer، Nile، cane
and the benefitted areas in 2015/2016

Agricultural seasons	Value in thousands of pounds						القيمة بالآلاف جنيه			البيان المواسم الزراعية
	جملة القروض العينية والنقدية Total loans in Kind and cash	الجملة Total	القروض النقدية Loans in cash			الجملة Total	القروض العينية Loans in kind		المساحة بالفدان area in Feddans	
			أخرى other	مقاومة resistance	خدمة وجنى Service and reaping		أسمدة Fertilizers	تقاوى Seeds		
General Total	6213732	6186357	8239	1741	6176377	27375	8833	18542	1216913	الإجمالى العام
Winter	2691710	2679414	3281	772	2675361	12296	7110	5186	573050	شتوى
Summer	2357382	2342303	3130	544	2338629	15079	1723	13356	463557	صيفى
Nile	542754	542754	1828	95	540831	-	-	-	91728	نيلى
Cane	621886	621886	-	330	621556	-	-	-	88578	قصب

جدول ٩: قيمة القروض العينية والنقدية الممنوحة للمواسم الزراعية والمساحة المستفيدة منها طبقاً للمحافظات عام ٢٠١٦/٢٠١٥

Table 9: The value of in-kind and in cash loans granted in each agricultural seasons and the benefitted areas According to governorates in 2015/2016

Value in thousands of pounds							القيمة بالآلاف جنيه			
Item	جملة القروض العينية والنقدية Total loans in Kind and cash	الجملة Total	القروض النقدية Loans in cash			الجملة Total	القروض العينية Loans in kind		المساحة بالفدان Area in Feddans	البيان المحافظات
			أخرى Other	مقاومة Resistance	خدمة وجنى Service and reaping		أسمدة Fertilizers	تقاوى Seeds		
Governorates										
General Total	6213732	6186357	8239	1741	6176377	27375	8833	18542	1216913	الإجمالي العام
Cairo	3126	3126	-	-	3126	-	-	-	396	القاهرة
Alexandria	149208	149208	-	-	149208	-	-	-	29035	الإسكندرية
Damietta	40529	40529	-	428	40101	-	-	-	12024	دمياط
Dakahlia	436222	436222	-	-	436222	-	-	-	98110	الدقهلية
Sharkia	847588	847588	-	-	847588	-	-	-	197192	الشرقية
Qalyoubia	76211	76211	8239	253	67719	-	-	-	9738	القليوبية
Kafr El Sheikh	340978	340978	-	-	340978	-	-	-	114515	كفر الشيخ
Charbia	137097	137097	-	-	137097	-	-	-	28135	الغربية
Menoufia	230951	230951	-	144	230807	-	-	-	32446	المنوفية
Behera	855554	855554	-	-	855554	-	-	-	157450	البحيرة
Ismailia ⁽¹⁾	64085	64085	-	-	64085	-	-	-	11866	الإسماعيلية ⁽¹⁾
Giza	142434	142434	-	98	142336	-	-	-	13501	الجيزة
Beni Suef	343502	343502	-	-	343502	-	-	-	67894	بنى سويف
Fayoum	367785	367785	-	-	367785	-	-	-	71854	الفيوم
Menia	480260	480260	-	-	480260	-	-	-	83988	المنيا
Assuit	872868	845493	-	233	845260	27375	8833	18542	142385	أسيوط
Suhag	280954	280954	-	255	280699	-	-	-	60591	سوهاج
Qena	375062	375062	-	238	374824	-	-	-	59974	قنا
Aswan	161994	161994	-	92	161902	-	-	-	24218	أسوان
El Wadi- El Gidid	7324	7324	-	-	7324	-	-	-	1601	الوادي الجديد

(1) Including Canal cities and Saini

(١) تشمل مدن القناة وسيناء .

جدول ١٠ : قيمة القروض العينية والنقدية الممنوحة لزراعات الموسم الشتوى والمساحة المستفيدة منها طبقاً للمحافظات عام ٢٠١٦/٢٠١٥

Table 10: The value of in-kind and in cash loans granted for winter agricultural season and the benefitted areas According to governorates in 2015/2016

Value in thousands of pounds		القيمة بالآلاف جنيه								
Item	جملة القروض العينية والنقدية Total loans in Kind and cash	الجملة Total	القروض النقدية Loans in cash			الجملة Total	القروض العينية Loans in kind		المساحة بالفدان Area in Feddans	البيان المحافظات
			أخرى Other	مقاومة Resistance	خدمة وجنى Service and reaping		أسمدة Fertilizers	تقاوى Seeds		
General Total	2691710	2679414	3281	772	2675361	12296	7110	5186	573050	الإجمالى العام
Alexandria	82993	82993	-	-	82993	-	-	-	15769	الإسكندرية
Damietta	24057	24057	-	204	23853	-	-	-	6972	دمياط
Dakahlia	250381	250381	-	-	250381	-	-	-	57126	الدقهلية
Sharkia	428510	428510	-	84	428426	-	-	-	106219	الشرقية
Qalyoubia	38781	38781	3281	-	35500	-	-	-	3930	القليوبية
Kafr El Sheikh	176961	176961	-	-	176961	-	-	-	51599	كفر الشيخ
Charbia	76632	76632	-	-	76632	-	-	-	12606	الغربية
Menoufia	130947	130947	-	-	130947	-	-	-	19334	المنوفية
Behera	368914	368914	-	-	368914	-	-	-	72955	البحيرة
Ismailia ⁽¹⁾	43760	43760	-	-	43760	-	-	-	7848	الإسماعيلية ⁽¹⁾
Giza	64078	64078	-	47	64031	-	-	-	6015	الجيزة
Beni Suef	193228	193228	-	-	193228	-	-	-	38347	بنى سويف
Fayoum	131728	131728	-	-	131728	-	-	-	26761	الفيوم
Menia	178093	178093	-	-	178093	-	-	-	37272	المنيا
Assuit	321323	309027	-	184	308843	12296	7110	5186	68634	أسيوط
Suhag	157107	157107	-	253	156854	-	-	-	34060	سوهاج
Qena	18166	18166	-	-	18166	-	-	-	6535	قنا
Aswan	-	-	-	-	-	-	-	-	-	أسوان
El Wadi- El Gidid	6051	6051	-	-	6051	-	-	-	1068	الوادى الجديد

(1) Including Canal cities and Saini

(١) تشمل مدن القناة وسيناء .

جدول ١١ : قيمة القروض العينية والنقدية الممنوحة لزراعات الموسم الشتوى والمساحة المستفيدة منها طبقاً لنوع الزراعة عام ٢٠١٦/٢٠١٥

Table 11: The value of in-kind and in cash loans granted for winter agricultural season and the benefitted areas According to Plantation type in 2015/2016

Value in thousands of pounds										القيمة بالآلاف جنيه	
Governorates	Item	جملة القروض العينية والنقدية Total loans in Kind and cash	الجملة Total	القروض النقدية Loans in cash			الجملة Total	القروض العينية Loans in kind		المساحة بالفدان area in Feddans	البيان نوع الزراعة
				أخرى other	مقاومة resistance	خدمة وجنى Service and reaping		أسمدة Fertilizers	تقاوى Seeds		
General Total		2691710	2679414	3281	772	2675361	12296	7110	5186	573050	الإجمالى العام
	Wheat and Malt	1629547	1622451	340	450	1621661	7096	3246	3850	401303	القمح والشعير
	Beans	21130	21130	-	-	21130	-	-	-	6308	فول بلدى
	Clover	26505	26505	105	5	26395	-	-	-	13969	البرسيم
	Onions	70323	70323	-	-	70323	-	-	-	15049	بصل
	Sugar and fodder beet	74788	74788	-	-	74788	-	-	-	20175	بنجر السكر والعلف
	Other field crops	7074	7074	-	-	7074	-	-	-	3377	حقلية أخرى
	Tomatoes	214751	214751	-	6	214745	-	-	-	32968	طماطم
	Potatos	249943	249943	1258	245	248440	-	-	-	25216	بطاطس
	Garlic	24765	24765	85	-	24680	-	-	-	5754	ثوم
	Strawberry and banana	59130	59130	998	42	58090	-	-	-	3681	فراولة وموز
	Other vegetables	116504	111976	-	-	111976	4528	3311	1217	16279	خضر أخرى
	Orange and Citrus	56122	56122	495	24	55603	-	-	-	11052	برتقال وموالح
	Other Gardens	141128	140456	-	-	140456	672	553	119	17919	بساتين أخرى

جدول ١٢: قيمة القروض العينية والنقدية الممنوحة لزراعات الموسم الصيفي والمساحة المستفيدة منها طبقاً للمحافظات عام ٢٠١٦/٢٠١٥

Table 12: The value of in-kind and in cash loans granted for summer agricultural season and the benefitted areas According to governorates in 2015/2016

Governorates	جملة القروض العينية والنقدية Total loans in Kind and cash	الجملة Total	القروض النقدية Loans in cash			الجملة Total	القروض العينية Loans in kind		المساحة بالفدان area in Feddans	البيان المحافظات
			أخرى other	مقاومة resistance	خدمة وجنى Service and reaping		أسمدة Fertilizers	نقاوى Seeds		
General Total	2357382	2342303	3130	544	2338629	15079	1723	13356	463557	الإجمالي العام
Alexandria	65293	65293	-	-	65293	-	-	-	12950	الإسكندرية
Damietta	16471	16471	-	224	16247	-	-	-	5052	دمياط
Dakahlia	183667	183667	-	-	183667	-	-	-	40778	الدقهلية
Sharkia	284888	284888	-	-	284888	-	-	-	75155	الشرقية
Qalyoubia	20671	20671	3130	96	17445	-	-	-	2951	القليوبية
Kafr El Sheikh	158699	158699	-	-	158699	-	-	-	62087	كفر الشيخ
Gharbia	51182	51182	-	-	51182	-	-	-	13150	الغربية
Menoufia	84241	84241	-	143	84098	-	-	-	10336	المنوفية
Behera	351960	351960	-	-	351960	-	-	-	62903	البحيرة
Ismailia ⁽¹⁾	15034	15034	-	-	15034	-	-	-	2977	الإسماعيلية ⁽¹⁾
Giza	67335	67335	-	32	67303	-	-	-	6197	الجيزة
Beni Suef	145772	145772	-	-	145772	-	-	-	27900	بنى سويف
Fayoum	174915	174915	-	-	174915	-	-	-	27476	الفيوم
Menia	140129	140129	-	-	140129	-	-	-	25594	المنيا
Assuit	495029	479950	-	49	479901	15079	1723	13356	63578	أسيوط
Suhag	94219	94219	-	-	94219	-	-	-	22592	سوهاج
Qena	4464	4464	-	-	4464	-	-	-	1083	قنا
Aswan	2140	2140	-	-	2140	-	-	-	265	أسوان
El Wadi- El Gidid	1273	1273	-	-	1273	-	-	-	533	الوادى الجديد

(1) Including Canal cities and Saini

(1) تشمل مدن القناة وسيناء .

جدول ١٣ : قيمة القروض العينية والنقدية الممنوحة لزراعات الموسم الصيفي والمساحة المستفيدة منها طبقاً لنوع الزراعة عام ٢٠١٦/٢٠١٥

Table 13: The value of in-kind and in cash loans granted for summer agricultural season and the benefitted areas According to Plantation type in 2015/2016

Value in thousands of pounds										القيمة بالألف جنيه
Item	جملة القروض العينية والنقدية Total loans in Kind and cash	الجملة Total	القروض النقدية Loans in cash			الجملة Total	القروض العينية Loans in kind		المساحة بالفدان area in Feddans	البيان نوع الزراعة
			أخرى other	مقاومة resistance	خدمة وجنى Service and reaping		أسمدة Fertilizers	تقاوى Seeds		
General Total	2357382	2342303	3130	544	2338629	15079	1723	13356	463557	الإجمالي العام
cotton	333343	333343	14	378	332951	-	-	-	71012	القطن
Maize	1079409	1074818	858	75	1073885	4591	332	4259	205257	الذرة الشامية
Sorghum	11435	11435	-	-	11435	-	-	-	4868	الذرة الرفيعة
rice	217771	217771	14	10	217747	-	-	-	92937	الأرز
Oil plants	10091	10091	-	-	10091	-	-	-	2707	نباتات زيتية
Other field crops	20354	20354	-	-	20354	-	-	-	2016	محاصيل حقلية أخرى
tomatoes	211693	211693	702	8	210983	-	-	-	31460	الطماطم
Potatoes	297329	297329	-	33	297296	-	-	-	26792	البطاطس
Other vegetables	76057	65569	1057	15	64497	10488	1391	9097	10672	خضر أخرى
gardens	89518	89518	-	-	89518	-	-	-	12680	بساتين
Lemon and citrus	10382	10382	485	25	9872	-	-	-	3156	ليمون وموالح

جدول ١٤ : قيمة القروض العينية والنقدية الممنوحة لزراعات الموسم النيلي والمساحة المستفيدة منها طبقاً للمحافظات عام ٢٠١٦/٢٠١٥

Table 14: The value of in-kind and in cash loans granted for Nile agricultural season and the benefitted areas According to governorates in 2015/2016

Value in thousands of pounds		القيمة بالآلاف جنيه								
Item	جملة القروض العينية والنقدية Total loans in Kind and cash	الجملة Total	القروض النقدية Loans in cash			الجملة Total	القروض العينية Loans in kind		المساحة بالفدان area in Feddans	البيان المحافظات
			أخرى other	مقاومة resistance	خدمة وجنى Service and reaping		أسمدة Fertilizers	تقاوى Seeds		
General Total	542754	542754	1828	95	540831	-	-	-	91728	الإجمالي العام
Cairo	3126	3126	-	-	3126	-	-	-	396	القاهرة
Alexandria	922	922	-	-	922	-	-	-	316	الإسكندرية
Dakahlia	2174	2174	-	-	2174	-	-	-	206	الدقهلية
Sharkia	134274	134274	-	-	134274	-	-	-	15818	الشرقية
Qalyoubia	16675	16675	1828	73	14774	-	-	-	2857	القليوبية
Kafr El Sheikh	5318	5318	-	-	5318	-	-	-	829	كفر الشيخ
Charbia	9283	9283	-	-	9283	-	-	-	2379	الغربية
Menoufia	15762	15762	-	-	15762	-	-	-	2776	المنوفية
Behera	134680	134680	-	-	134680	-	-	-	21592	البحيرة
(1)Ismailia	5291	5291	-	-	5291	-	-	-	1041	الإسماعيلية ^(١)
Giza	11021	11021	-	20	11001	-	-	-	1289	الجيزة
Beni Suef	4502	4502	-	-	4502	-	-	-	1647	بنى سويف
Fayoum	61142	61142	-	-	61142	-	-	-	17617	الفيوم
Menia	79842	79842	-	-	79842	-	-	-	11285	المنيا
Assuit	53774	53774	-	-	53774	-	-	-	9993	أسيوط
Suhag	240	240	-	2	238	-	-	-	21	سوهاج
Qena	4728	4728	-	-	4728	-	-	-	1666	قنا

(1) Including Canal cities and Saini

(١) تشمل مدن القناة وسيناء .

جدول ١٥ : قيمة القروض العينية والنقدية الممنوحة لزراعات الموسم النيلي والمساحة المستفيدة منها طبقاً لنوع الزراعة عام ٢٠١٥/٢٠١٦

Table 15: The value of in-kind and in cash loans granted for Nile agricultural season and the benefitted areas According to Plantation type in 2015/2016

Plantation kind	جملة القروض العينية والنقدية Total loans in Kind and cash	الجملة Total	القروض النقدية Loans in cash			الجملة Total	القروض العينية Loans in kind		المساحة بالفدان area in Feddans	البيان نوع الزراعة
			أخرى Pesticides	مقاومة Fertilizers	خدمة وجنى Seeds		أسمدة Fertilizers	تقاوى Seeds		
General Total	542754	542754	1828	95	540831	-	-	-	91728	الإجمالى العام
Maize	21164	21164	-	-	21164	-	-	-	8787	الذرة الشامية
Tomatoes	46394	46394	-	4	46390	-	-	-	9284	الطماطم
potato	47080	47080	491	38	46551	-	-	-	6984	البطاطس
vegetables	19025	19025	-	-	19025	-	-	-	5547	الخضر
citrus	76402	76402	118	27	76257	-	-	-	11806	موالح
Groves	324880	324880	1219	26	323635	-	-	-	49244	البساتين
plants Oiliness	7809	7809	-	-	7809	-	-	-	76	نباتات زيتية

جدول ١٦ : قيمة القروض العينية والنقدية الممنوحة لزراعة القصب والمساحة المستفيدة منها طبقاً للمحافظات عام ٢٠١٦/٢٠١٥

Table 16: The value of in-kind and in cash loans granted for Sugarcane cultivation and the benefitted areas According to governorates in 2015/2016

Governorates	جملة القروض العينية والنقدية Total loans in Kind and cash	الجملة Total	القروض النقدية Loans in cash		الجملة Total	القروض العينية Loans in kind		المساحة بالفدان area in Feddans	البيان المحافظات
			مقاومة Fertilizers	خدمة وجنى Seeds		أسمدة Fertilizers	تقاوى Seeds		
General Total	621886	621886	330	621556	-	-	-	88578	الإجمالى العام
Menia	82196	82196	-	82196	-	-	-	9837	المنيا
Assuit	2743	2743	-	2743	-	-	-	180	أسيوط
Suhag	29388	29388	-	29388	-	-	-	3918	سوهاج
Qena	347705	347705	238	347467	-	-	-	50690	قنا
Aswan	159854	159854	92	159762	-	-	-	23953	أسوان

**Table 17: Total investment loans for short- medium- and long-term
according to governorates in 2015/2016**

Value in thousands of pounds

القيمة بالآلاف جنيهه

Item	الجملة Total	قروض طويلة الأجل long term loans	قروض متوسطة الأجل Mediumterm borrowings	قروض قصيرة الأجل short term loans	البيان المحافظات
General Total	11419162	469555	2786154	8163453	الإجمالي العام
Cairo	3229120	58523	24355	3146242	القاهرة
Alexandria	66546	21733	24268	20545	الإسكندرية
Damietta	51501	1302	23548	26651	دمياط
Dakahlia	857379	-	229010	628369	الدقهلية
Sharkia	1707653	4149	12967	1690537	الشرقية
Qalyoubia	254542	14337	114057	126148	القليوبية
Kafr El Sheikh	372264	33367	159484	179413	كفر الشيخ
Charbia	660923	-	308040	352883	الغربية
Menoufia	663601	25874	298318	339409	المنوفية
Behera	498721	23311	324806	150604	البحيرة
Ismailia⁽¹⁾	152310	-	120816	31494	الإسماعيلية ⁽¹⁾
Giza	146183	-	59587	86596	الجيزة
Beni Suef	645207	-	181385	463822	بنى سويف
Fayoum	407005	43521	103819	259665	الفيوم
Menia	658860	62550	127765	468545	المنيا
Assuit	1037	37	334	666	أسيوط
Suhag	358918	53863	207441	97614	سوهاج
Qena	455681	38371	344223	73087	قنا
Aswan	73929	-	62471	11458	أسوان
Luxor	101293	88617	10361	2315	الأقصر
El Wadi- El Gidid	56489	-	49099	7390	الوادى الجديد

(1) Including Canal cities and Saini

(١) تشمل مدن القناة وسيناء.

جدول ١٨ : قيمة القروض الإستثمارية قصيرة الأجل المنصرفة للمحافظات طبقاً للغرض من القرض عام ٢٠١٦/٢٠١٥

Table 18: The value of short-term investment loans granted to governorates according to the purpose of the loan In 2015/2016

Governorates	Item	الجملة Total	قروض قصيرة الأجل Short-term loans						البيان المحافظات	
			تيسيرات (١) وتقسيمات facilitations And installments	قروض بضمان ودائع ومختلف الأغراض deposits and Properties collateralized loans	مصادر تمويل وإسلامي Islamic sources of finance	قروض الشباب والصندوق الاجتماعي Youth Loans Social Fund	أعمال مرتبطة بالزراعة Work linked to agriculture	ثروة داخنة وسمكية Poultry And Fisheries		ثروة حيوانية livestock
General Total		8163453	2475	36694	17238	3574	4475488	5554	3622430	الإجمالي العام
Cairo		3146242	-	-	-	-	3146242	-	-	القاهرة
Alexandria		20545	-	20449	-	5	-	-	91	الإسكندرية
Damietta		26651	1072	-	-	145	6345	88	19001	دمياط
Dakahlia		628369	-	-	-	-	38080	-	590289	الدقهلية
Sharkia		1690537	-	-	-	-	601352	72	1089113	الشرقية
Qalyoubia		126148	-	-	-	-	43324	1000	81824	القليوبية
Kafr El Sheikh		179413	-	-	-	30	9755	12	169616	كفر الشيخ
Charbia		352883	-	-	-	-	60943	827	291113	الغربية
Menoufia		339409	1403	-	-	541	108545	3103	225817	المنوفية
Behera		150604	-	-	-	-	27100	-	123504	البحيرة
Ismailia ^(٢)		31494	-	-	-	-	31107	77	310	الإسماعيلية ^(٢)
Giza		86596	-	-	-	-	70677	367	15552	الجيزة
Beni Suef		463822	-	-	-	-	16554	7	447261	بنى سويف
Fayoum		259665	-	5298	-	-	215731	-	38636	الفيوم
Menia		468545	-	3408	-	136	85638	-	379363	المنيا
Assuit		666	-	4	-	-	57	-	605	أسيوط
Suhag		97614	-	7535	17238	371	2436	1	70033	سوهاج
Qena		73087	-	-	-	2346	2977	-	67764	قنا
Aswan		11458	-	-	-	-	1162	-	10296	أسوان
Luxor		2315	-	-	-	-	73	-	2242	الأقصر
El Wadi- El Gidid		7390	-	-	-	-	7390	-	-	الوادي الجديد

(1)Debt rescheduling for farmers who could not repay

(١) جدولة الديون المستحقة على المزارعين الذين لم يستطيعوا السداد .

(2)Including Canal cities and Saini

(٢) تشمل مدن القناة وسيناء .

جدول ١٩ : قيمة القروض الإستثمارية متوسطة الأجل المنصرفة للمحافظات طبقاً للغرض من القرض عام ٢٠١٦/٢٠١٥

Table 19: The value of medium-term investment loans granted to governorates according to the purpose of the loan In 2015/2016

Item	الجملة Total	قروض متوسطة الأجل Mediumterm borrowings											البيان المحافظات	
		تيسيرات (١) وتقسيمات And installments	قروض إستهلاكية Consumer loans	قروض بضمان ودائع ومختلف الأغراض deposits and Properties collateralized loans	مصادر تمويل خارجي external Sources of finance	قروض الشباب والصندوق الإجتماعي Youth Loans Fund Social	أعمال مرتبطة بالزراعة Work linked to agriculture	قروض عاملين Employees loans	مرايحات إستثمارية وإسلامية Islamic Murabaha Investment	ميكنة زراعية ووسائل نقل Agricultural mechanization and transportation	ثروة داجنة وسمكية Fisheries And Poultry	ثروة حيوانية livestock		
Governorates														
General Total	2786154	38351	123165	42317	11107	142634	1136133	60385	324	99945	16251	1115542	الإجمالي العام	
Cairo	24355	-	8297	9393	-	1265	-	-	-	5400	-	-	القاهرة	
Alexandria	24268	470	1962	4993	-	-	1293	1202	208	13627	-	513	الإسكندرية	
Damietta	23548	1356	-	-	-	-	8358	-	-	99	-	13735	دمياط	
Dakahlia	229010	-	-	-	-	-	91231	-	-	-	-	137779	الدقهلية	
Sharkia	12967	-	-	-	-	-	-	-	116	506	6	12339	الشرقية	
Qalyoubia	114057	-	-	-	-	-	111838	-	-	-	-	2219	القليوبية	
Kafr El Sheikh	159484	-	-	-	-	5476	101338	-	-	2052	1	50617	كفر الشيخ	
Charbia	308040	-	-	-	-	-	127739	-	-	-	8131	172170	الغربية	
Menoufia	298318	24599	-	-	-	10971	147235	-	-	2627	8080	104806	المنوفية	
Behera	324806	-	-	-	-	-	178558	-	-	-	-	146248	البحيرة	
Ismailia ^(٢)	120816	-	-	-	-	-	117366	-	-	2892	15	543	الإسماعيلية ^(٢)	
Giza	59587	-	-	-	-	-	-	-	-	28483	-	31104	الجيزة	
Beni Suef	181385	11889	-	-	-	-	79083	53969	-	2802	17	33625	بنى سويف	
Fayoum	103819	-	3324	-	7169	-	12118	-	-	3038	-	78170	الفيوم	
Menia	127765	-	5391	12551	-	58	60124	382	-	19021	-	30238	المنيا	
Assuit	334	-	-	41	-	-	152	-	-	5	-	136	أسيوط	
Suhag	207441	37	8823	11721	2262	23281	42841	4832	-	4873	1	108770	سوهاج	
Qena	344223	-	46269	3618	1676	101583	12353	-	-	14341	-	164383	قنا	
Aswan	62471	-	-	-	-	-	44506	-	-	179	-	17786	أسوان	
Luxor	10361	-	-	-	-	-	-	-	-	-	-	10361	الأقصر	
El Wadi- El Gidid	49099	-	49099	-	-	-	-	-	-	-	-	-	الوادي الجديد	

(1) Debt rescheduling for farmers who could not repay

(١) جدولة الديون المستحقة على المزارعين الذين لم يستطيعوا السداد .

(2) Including Canal cities and Saini

(٢) تشمل مدن القناة وسيناء .

جدول ٢٠ : قيمة القروض الإستثمارية طويلة الأجل المنصرفة للمحافظات طبقاً للغرض من القرض عام ٢٠١٦/٢٠١٥

Table 20: The value of long-term investment loans granted to governorates according to the purpose of the loan In 2015/2016

Value in thousands of pounds		القيمة بالآلاف جنيهه					البيان
Item	الجملة Total	قروض طويلة الأجل Long-term loans					
		تقسيمات وتيسيرات (١) facilitations And installments	قروض عاملين Employees loans	قروض إستهلاكية Consumer loans	قروض الشباب والعاملين ومشروعات التعاون الدولي Youth, Employees and International Cooperation Projects loans	إنشاء بساتين إستصلاح وإستزراع الأراضى gardens construction and land cultivation	المحافظات
General Total	469555	26005	272093	27525	138644	5288	الإجمالى العام
Cairo	58523	-	58523	-	-	-	القاهرة
Alexandria	21733	-	16140	2022	3571	-	الإسكندرية
Damietta	1302	-	193	-	-	1109	دمياط
Sharkia	4149	-	-	-	-	4149	الشرقية
Qalyoubia	14337	-	14337	-	-	-	القليوبية
Kafr El Sheikh	33367	-	-	-	33367	-	كفر الشيخ
Menoufia	25874	25874	-	-	-	-	المنوفية
Behera	23311	-	-	-	23311	-	البحيرة
Fayoum	43521	-	43491	-	-	30	الفيوم
Menia	62550	-	62550	-	-	-	المنيا
Assuit	37	-	37	-	-	-	أسيوط
Suhag	53863	131	38451	43	15238	-	سوهاج
Qena	38371	-	38371	-	-	-	قنا
Luxor	88617	-	-	25460	63157	-	الأقصر

(1)Debt rescheduling for farmers who could not repay

(١) جدولة الديون المستحقة على المزارعين الذين لم يستطيعوا السداد .

جدول ٢١: قيمة القروض العينية والنقدية الممنوحة من البنك الرئيسي للتنمية والإئتمان الزراعي
لجمعيات الإصلاح الزراعي طبقاً للمحافظات عام ٢٠١٦/٢٠١٥

Table 21: The value of in kind and in cash loans granted from the Principal Bank for Development and Agricultural Credit to agrarian reform associations according to governorates in 2015/2016

Value in thousands of pounds

القيمة بالآلاف جنيه

Governorates	جملة القروض الممنوحة (١) Total loans	جملة القروض متوسطة الأجل Total Medium term loans	جملة القروض قصيرة الأجل Total Short term loans	قروض قصيرة الأجل short term loans				القروض العينية Loans in kind	البيان المحافظات
				القروض النقدية					
				جملة Total	نيلى Nilotic	صيفى summer	شتوى winter		
General Total	158609	909	157700	82224	-	76231	5993	75476	الإجمالى العام
Sharkia	15894	909	14985	2500	-	2500	-	12485	الشرقية
Charbia	229	-	229	-	-	-	-	229	الغربية
Menoufia	8941	-	8941	-	-	-	-	8941	المنوفية
Behera	3201	-	3201	-	-	-	-	3201	البحيرة
Giza	7168	-	7168	-	-	-	-	7168	الجيزة
Beni Suef	20469	-	20469	-	-	-	-	20469	بنى سويف
Menia	31137	-	31137	17612	-	11619	5993	13525	المنيا
Assuit	2274	-	2274	-	-	-	-	2274	أسيوط
Qena	21307	-	21307	14123	-	14123	-	7184	قنا
Aswan	47989	-	47989	47989	-	47989	-	-	أسوان

(١) جملة القروض الممنوحة تشمل إجمالى القروض العينية والنقدية قصيرة الأجل والقروض متوسطة الأجل .

(1) Total loans include the total in-kind and cash loans, and short-term and medium term loans.

جدول ٢٢: قيمة القروض قصيرة الأجل العينية الممنوحة من البنك الرئيسي للتنمية والإنتمان
الزراعى لجمعيات الإصلاح الزراعى طبقا للمحافظات عام ٢٠١٦/٢٠١٥

Table 22: The value of in kind short-term loans granted from the Principal Bank for development and Agricultural Credit to agrarian reform associations according to governorates in 2015/2016

Value in thousands of pounds						القيمة بالآلاف جنيه
Item	الجملة Total	أخرى other	المبيدات pesticides	التقاوى seeds	الأسمدة Fertilizers	البيان المحافظات
General Total	75476	6757	2200	10554	55965	الإجمالى العام
Sharkia	12485	250	1631	1284	9320	الشرقية
Charbia	229	229	-	-	-	الغربية
Menoufia	8941	825	41	916	7159	المنوفية
Behera	3201	54	290	1598	1259	البحيرة
Giza	7168	1382	29	620	5137	الجيزة
Beni Suef	20469	3090	75	2539	14765	بنى سويف
Menia	13525	687	125	2726	9987	المنيا
Assuit	2274	-	-	214	2060	أسيوط
Qena	7184	240	9	657	6278	قنا

الباب الثالث
التسويق التعاونى
Cooperative marketing

جدول ٢٣ : كمية وقيمة المحاصيل المسوقه تعاونياً بجمعيات الائتمان الزراعى طبقاً للمحافظات عام ٢٠١٦/٢٠١٥

Table 23: The quantity and value of crops marketed by the agricultural cooperative credit associations according to governorates in 2015/2016

Value per thousand pounds									القيمة بالألف جنيه
Item	بنجر السكر Sugar beet		القصب Sugarcane		القطن Cotton		القمح Wheat		البيان
	القيمة Value	الكمية (بالطن) Quantity (Ton)	القيمة Value	الكمية (بالطن) Quantity (Ton)	القيمة Value	الكمية (بالقنطار) Quantity (Kantar)	القيمة Value	الكمية (بالطن) Quantity (Ton)	
Governorates									المحافظات
General Total	2768524	7382725	5527711	8915664	56133262	457210	13587056	4910984	الإجمالي العام
Cairo	-	-	-	-	-	-	75726	27371	القاهرة
Alexandria	24831	66215	-	-	342065	2873	670820	242465	الإسكندرية
Port Said	67561	180163	-	-	-	-	79168	28615	بور سعيد
Suez	-	-	-	-	-	-	9927	3588	السويس
Damietta	36272	96726	-	-	-	-	129961	46974	دمياط
Dakahlia	565315	1507507	-	-	8720569	70455	569529	205854	الدقهلية
Eastern	50432	134484	-	-	10871626	86230	2379107	859918	الشرقية
Qaliubiya	5010	13360	-	-	-	-	568901	205627	القليوبية
Kafr El Sheikh	873018	2328047	-	-	17054370	139526	382409	138220	كفر الشيخ
Gharbia	115804	308811	-	-	5145217	41063	400885	144898	الغربية
Monoufia	11066	29509	-	-	1054733	8262	360848	130427	المنوفية
Behera	252911	674429	-	-	12471475	104483	923710	333871	البحيرة
Ismailia	23179	61810	-	-	-	-	117163	42348	الإسماعيلية
Giza	20299	54131	-	-	-	-	2424272	876243	الجيزة
Bani Sweif	223840	596906	-	-	-	-	1311865	474168	بنى سويف
Fayoum	208037	554766	-	-	-	-	615747	222559	الفيوم
Minya	201673	537794	208838	336835	3657	33	925223	334418	المنيا
Asyut	75876	202336	-	-	469550	4285	432018	156151	أسيوط
suhag	-	-	336151	542180	-	-	385399	139301	سوهاج
Qena	-	-	2247893	3625634	-	-	410147	148246	قنا
Aswan	-	-	1932768	3117368	-	-	123034	44470	أسوان
Luxor	-	-	802061	1293647	-	-	93192	33684	الأقصر
El Wadi- El Gidid	35	92	-	-	-	-	81351	29404	الوادي الجديد
North Sinai	13365	35639	-	-	-	-	116654	42164	شمال سيناء

جدول ٢٤ : كمية وقيمة المحاصيل المسوقة تعاونياً بجمعيات الإصلاح الزراعى طبقاً للمحافظات عام ٢٠١٦/٢٠١٥

Table 24: The quantity and value of crops marketed Via cooperative associations of agricultural reform according to governorate in 2015/2016

Value per thousand pounds									القيمة بالآلاف جنيهه
Item	فول الصويا soybean		القمص Sugarcane		القطن Cotton		القمح Local Wheat		البيان
	القيمة	الكمية (بالطن)	القيمة	الكمية (بالطن)	القيمة	الكمية (بالقنطار)	القيمة	الكمية (بالأردب)	
Governorates	Value	quantity (in Ton)	Value	quantity (in Ton)	Value	quantity (Kentar)	Value	quantity (in Ardeb)	المحافظات
General Total	9	532	364618	915564	112017	88863	423911	1020172	الأجمالى العام
Alexandria	-	-	-	-	-	-	287	691	الإسكندرية
Damietta	-	-	-	-	-	-	18234	43947	دمياط
Dakahlia	-	-	-	-	4463	3628	49531	119329	الدقهلية
Eastern	-	-	-	-	4792	3806	101709	244200	الشرقية
Qaliubiya	-	-	-	-	-	-	653	1572	القليوبية
Kafr El Sheikh	-	-	-	-	64977	49995	39248	94654	كفر الشيخ
Gharbia	-	-	-	-	7349	5884	7849	18913	الغربية
Monoufia	-	-	-	-	-	-	1001	2395	المنوفية
Behera	-	-	-	-	21329	17933	83179	200432	البحيرة
Ismailia	-	-	-	-	-	-	15165	36108	الإسماعيلية
Giza	-	-	-	-	-	-	1425	3420	الجيزة
Bani Sweif	-	-	-	-	692	554	3001	7185	بنى سويف
Fayoum	-	-	-	-	7798	6529	76446	184206	الفيوم
Minya	9	532	16617	41682	516	453	20862	50298	المنيا
Asyut	-	-	-	-	-	-	3217	7752	أسيوط
Suhag	-	-	5331	13368	101	81	638	1538	سوهاج
Qena	-	-	87330	219176	-	-	825	1988	قنا
Aswan	-	-	107585	271024	-	-	214	516	أسوان
Luxor	-	-	147755	370314	-	-	427	1028	الأقصر

جدول ٢٥ : مساحة وكمية وقيمة المحاصيل المسوقة تعاونياً بجمعيات الأراضى المستصلحة عام ٢٠١٦/٢٠١٥

Table 25: Area, quantity and value of crops marketed via land reclaimed cooperative associations in 2015/2016

Item	القيمة (بالآلاف جنيهه) Value in (000 IE)	الكمية Quantity	وحدة الكمية Unit of Quantity	المساحة (بالفدان) Area (feddan)	البيان
Crop type					نوع المحصول
Sugarcane	275674	628245	طن Ton	28000	القمص
Cotton	54000	43820	قنطار Kentar	52000	القطن

الباب الرابع
العمالة والأجور

Employment and Wages

جدول ٢٦: عدد العاملين بجمعيات الإئتمان الزراعى وإجمالى أجورهم السنوية طبقاً لنوع العمالة والوظيفة عام ٢٠١٦/٢٠١٥

Table 26: Number of associations of agricultural credit employees and their total annual wages
According to the employment type and profession in 2015/2016

Value in thousands of pounds

القيمة بالآلاف جنيه

Employment type	جملة الأجور النقدية والتأمينات الإجتماعية Total Cash wages and social insurance		التأمينات الإجتماعية Social Insurance		الأجور النقدية Cash wages		عدد العاملين number of employees		البيان نوع العمالة
	إناث Females	ذكور Males	إناث Females	ذكور Males	إناث Females	ذكور Males	إناث Females	ذكور Males	
General Total	17519	322276	617	3204	16902	319072	875	18745	الإجمالى العام
Basic									أساسية
Association clerk	1530	2090	503	457	1027	1633	141	264	كاتب الجمعية
Clerk Assistant	-	11	-	2	-	9	-	2	مساعد كاتب
Treasury Cashier	484	3891	74	353	410	3538	43	292	صراف خزينة
Storekeeper	35	4068	12	575	23	3493	8	416	أمين مخازن
Driver	-	1583	-	373	-	1210	-	163	سائق
Mechanic	-	1176	-	279	-	897	-	133	ميكانيكى
Courier	97	2167	25	485	72	1682	12	369	ساعى
Sentry	-	2051	-	396	-	1655	-	308	خفير
Agricultural worker	-	807	-	184	-	623	-	65	عامل زراعى
Area lodestar	-	26	-	2	-	24	-	60	دلال مساحة
Other workers	10	2394	3	98	7	2296	12	208	عمالة أخرى
Mandated									منتدبة
Association Director	74	62885	-	-	74	62885	6	2947	مدير جمعية
project manager	-	1339	-	-	-	1339	-	65	مدير مشروع
Association clerk	8059	12950	-	-	8059	12950	282	881	كاتب الجمعية
Treasury Cashier	3057	22443	-	-	3057	22443	145	1316	صرافة خزينة
Storekeeper	442	25569	-	-	442	25569	22	1561	أمين مخازن
Driver	-	510	-	-	-	510	-	20	سائق
Mechanic	-	11958	-	-	-	11958	-	392	ميكانيكى
Courier and sentry	-	1002	-	-	-	1002	-	102	ساعى وخفير
Assist									معاونة
Agricultural supervisor	3731	163306	-	-	3731	163306	204	9044	مشرف زراعى
Area lodestar	-	38	-	-	-	38	-	136	دلال مساحة
Other workers	-	12	-	-	-	12	-	1	عمالة أخرى

Table 27: Number of village banks employees and their total annual wages, according to professions and governorates in 2015/2016

Wages per thousand pounds													الأجور بالآلاف جنيهه
professions	الإجمالي Total				عمال Workers				إداريون وفنيون وكتبة Administratives, technicians and clerks				الوظائف
	جملة الأجور Total Wages		العاملين Employees		جملة الأجور Total Wages		العدد Number		جملة الأجور Total Wages		العدد Number		
	إناث Females	ذكور Males	إناث Females	ذكور Males	إناث Females	ذكور Males	إناث Females	ذكور Males	إناث Females	ذكور Males	إناث Females	ذكور Males	
Governorates													
General Total	240209	724269	3411	9246	300	156216	8	2831	239909	568053	3403	6415	الإجمالي العام
Alexandria ⁽¹⁾	922	5101	19	117	-	1179	-	32	922	3922	19	85	الإسكندرية ⁽¹⁾
Damietta	2013	4040	39	90	-	1150	-	48	2013	2890	39	42	دمياط
Dakahlia	40919	108952	481	928	250	17130	7	272	40669	91822	474	656	الدقهلية
Sharkia	40638	111276	400	1035	-	37092	-	368	40638	74184	400	667	الشرقية
Qalyoubia	5090	11352	113	251	-	1734	-	62	5090	9618	113	189	القليوبية
Kafr El Sheikh	8521	26030	155	402	-	2964	-	158	8521	23066	155	244	كفر الشيخ
Gharbia	18291	28388	241	454	-	9787	-	203	18291	18601	241	251	الغربية
Menoufia	8954	40703	454	738	-	4551	-	273	8954	36152	454	465	المنوفية
Behera	2754	6632	403	998	-	1466	-	242	2754	5166	403	756	البحيرة
Ismailia ⁽²⁾	10089	29435	114	369	50	6010	1	131	10039	23425	113	238	الإسماعيلية ⁽²⁾
Giza	17890	58080	146	474	-	18012	-	147	17890	40068	146	327	الجيزة
Beni Suef	5761	11095	56	233	-	2050	-	76	5761	9045	56	157	بنى سويف
Fayoum	22999	69997	158	530	-	12476	-	107	22999	57521	158	423	الفيوم
Menia	12949	50178	169	644	-	6757	-	228	12949	43421	169	416	المنيا
Assuit	4377	23281	83	464	-	4478	-	141	4377	18803	83	323	أسيوط
Suhag	19754	79250	170	682	-	17547	-	151	19754	61703	170	531	سوهاج
Qena ⁽³⁾	2051	21053	44	414	-	2982	-	87	2051	18071	44	327	قنا ⁽³⁾
Aswan	15334	31133	152	308	-	6970	-	69	15334	24163	152	239	أسوان
El Wadi- El Gidid	903	8293	14	115	-	1881	-	36	903	6412	14	79	الوادي الجديد

(1) Including Matruh governorate

(١) تشمل محافظة مطروح .

(2) Including Port Said, Suez, and North and South Sinai governorates

(٢) تشمل محافظات بورسعيد والسويس وشمال سيناء وجنوب سيناء.

(3) Including Red Sea

(٣) تشمل محافظة البحر الأحمر.

جدول ٢٨ : عدد العاملين وأجورهم السنوية بجمعيات الإصلاح الزراعى طبقاً لجهة الصرف والمحافظات عام ٢٠١٦/٢٠١٥

Table 28: Number of associations of agrarian reform employees and their wages according to the point of wage cashing and governorates in 2015/2016

Wages per thousand pounds		الأجور بالآلاف جنيهه											
Point of wage cashing	الجملة Total				حساب جارى الجمعية Association's Current Account								جهة الصرف
					موظفين Employees				عمال Workers				
	جملة الأجور Total Wages		العدد Number		جملة الأجور Total Wages		العدد Number		جملة الأجور Total Wages		العدد Number		
	إناث Females	ذكور Males	إناث Females	ذكور Males	إناث Females	ذكور Males	إناث Females	ذكور Males	إناث Females	ذكور Males	إناث Females	ذكور Males	
General Total	3140	30958	289	3398	2673	5404	249	556	467	25554	40	2842	الإجمالي العام
Alexandria	52	323	6	50	52	85	6	15	-	238	-	35	الإسكندرية
Damietta	13	393	3	45	13	18	3	3	-	375	-	42	دمياط
Dakahlia	1300	3901	126	484	867	1300	91	118	433	2601	35	366	الدقهلية
Sharkia	33	2990	3	329	33	251	3	30	-	2739	-	299	الشرقية
Qalyoubia	12	517	1	62	-	-	-	-	12	517	1	62	القليوبية
Kafr El Sheikh	20	3304	2	370	8	83	1	8	12	3221	1	362	كفر الشيخ
Gharbia	28	1844	4	214	28	44	4	3	-	1800	-	211	الغربية
Menoufia	105	946	15	113	105	272	15	32	-	674	-	81	المنوفية
Behera	721	4514	51	642	719	822	50	128	2	3692	1	514	البحيرة
Ismailia	-	200	-	16	-	-	-	-	-	200	-	16	الإسماعيلية
Giza	24	162	7	47	16	27	5	8	8	135	2	39	الجيزة
Beni Suef	411	487	29	65	411	230	29	30	-	257	-	35	بنى سويف
Fayoum	53	1434	9	205	53	442	9	57	-	992	-	148	الفيوم
Menia	209	1760	10	125	209	255	10	15	-	1505	-	110	المنيا
Assuit	-	437	-	38	-	4	-	1	-	433	-	37	أسيوط
Suhag	57	324	9	39	57	78	9	13	-	246	-	26	سوهاج
Qena	81	3066	9	220	81	592	9	29	-	2474	-	191	قنا
Aswan	-	654	-	46	-	606	-	43	-	48	-	3	أسوان
Luxor	21	3702	5	288	21	295	5	23	-	3407	-	265	الأقصر

تابع جدول ٢٨ : عدد العاملين وأجورهم السنوية بجمعيات الإصلاح الزراعى طبقاً لجهة الصرف والمحافظات عام ٢٠١٦/٢٠١٥

Table 28 cont'd : Number of associations of agrarian reform employees and their wages according to the point of wage cashing and governorates in 2015/2016

الأجور بالآلاف جنيهه

Wages per thousand pounds

Point of wage cashing	الإجمالى لجارى الجمعية والهيئة The total current account of organization & association				الجملة Total				حساب جارى الهيئة Organization's Current Account								جهة الصرف
									موظفين Employees				عمال Workers				
	جملة الأجور Total Wages		العدد Number		جملة الأجور Total Wages		العدد Number		جملة الأجور Total Wages		العدد Number		جملة الأجور Total Wages		العدد Number		
	إناث Females	ذكور Males	إناث Females	ذكور Males	إناث Females	ذكور Males	إناث Females	ذكور Males	إناث Females	ذكور Males	إناث Females	ذكور Males	إناث Females	ذكور Males	إناث Females	ذكور Males	
Governorates	المحافظات																
General Total	21017	123064	1206	7742	17877	92106	917	4344	17704	86098	906	3958	173	6008	11	386	الإجمالى العام
Alexandria	52	323	6	50	-	-	-	-	-	-	-	-	-	-	-	-	الإسكندرية
Damietta	2432	4223	108	186	2419	3830	105	141	2318	3718	99	133	101	112	6	8	دمياط
Dakahlia	5723	26043	372	1295	4423	22142	246	811	4396	20980	244	755	27	1162	2	56	الدقهلية
Sharkia	1805	9134	91	671	1772	6144	88	342	1772	5836	88	320	-	308	-	22	الشرقية
Qalyoubia	847	1941	41	128	835	1424	40	66	835	1259	40	58	-	165	-	8	القليوبية
Kafr El Sheikh	2918	19666	146	1214	2898	16362	144	844	2898	15477	144	792	-	885	-	52	كفر الشيخ
Gharbia	374	5371	23	384	346	3527	19	170	330	3511	18	169	16	16	1	1	الغربية
Menoufia	1070	2849	68	219	965	1903	53	106	965	1821	53	101	-	82	-	5	المنوفية
Behera	2319	19481	127	1377	1598	14967	76	735	1584	14054	75	673	14	913	1	62	البحيرة
Ismailia	545	1397	25	61	545	1197	25	45	545	1087	25	40	-	110	-	5	الإسماعيلية
Giza	24	162	7	47	-	-	-	-	-	-	-	-	-	-	-	-	الجيزة
Beni Suef	1305	5919	69	273	894	5432	40	208	894	4988	40	193	-	444	-	15	بنى سويف
Fayoum	407	3702	25	323	354	2268	16	118	354	2224	16	115	-	44	-	3	الفيوم
Menia	457	6879	25	378	248	5119	15	253	233	4292	14	210	15	827	1	43	المنيا
Assuit	66	1664	3	101	66	1227	3	63	66	1166	3	60	-	61	-	3	أسيوط
Suhag	198	1844	16	100	141	1520	7	61	141	1397	7	55	-	123	-	6	سوهاج
Qena	297	4958	20	305	216	1892	11	85	216	1747	11	76	-	145	-	9	قنا
Aswan	103	1272	21	188	103	618	21	142	103	399	21	84	-	219	-	58	أسوان
Luxor	75	6236	13	442	54	2534	8	154	54	2142	8	124	-	392	-	30	الأقصر

جدول ٢٩ : عدد العاملين وأجورهم السنوية بجمعيات الإصلاح الزراعى طبقاً لوظائفهم والمحافظات عام ٢٠١٦/٢٠١٥

Table 29: Number of associations of agrarian reform employees and their wages according to professions and governorates in 2015/2016

Wages per thousand pounds												الأجور بالآلاف جنيهه	
professions	فنية Artistic				كتابية Written				إشرافية Supervision				الوظائف
	جملة الأجور Total Wages		العدد Number		جملة الأجور Total Wages		العدد Number		جملة الأجور Total Wages		العدد Number		
	إناث Females	ذكور Males	إناث Females	ذكور Males	إناث Females	ذكور Males	إناث Females	ذكور Males	إناث Females	ذكور Males	إناث Females	ذكور Males	
Governorates	Females	Males	Females	Males	Females	Males	Females	Males	Females	Males	Females	Males	المحافظات
General Total	3578	24396	168	1282	14288	37149	755	2013	843	27904	80	1190	الإجمالي العام
Alexandria	-	10	-	1	52	85	6	15	-	-	-	-	الإسكندرية
Damietta	656	1671	27	72	1316	1070	57	38	72	1029	2	31	دمياط
Dakahlia	944	6333	40	239	2926	5545	142	243	526	9101	62	273	الدقهلية
Sharkia	454	1366	24	100	940	2914	44	196	155	2652	8	131	الشرقية
Qalyoubia	207	788	10	37	628	186	30	9	-	285	-	12	القليوبية
Kafr El Sheikh	952	3805	49	208	1923	7969	94	423	23	3833	1	170	كفر الشيخ
Gharbia	-	1061	-	54	358	1777	22	84	-	710	-	33	الغربية
Menoufia	13	519	2	31	979	608	55	32	39	593	6	24	المنوفية
Behera	27	4459	1	292	2151	5887	116	391	-	4116	-	207	البحيرة
Ismailia	150	515	7	19	395	382	18	14	-	190	-	7	الإسماعيلية
Giza	-	42	-	12	24	41	7	12	-	30	-	9	الجيزة
Beni Suef	-	-	-	-	1305	5207	69	223	-	-	-	-	بنى سويف
Fayoum	173	758	7	41	153	780	8	41	28	686	1	33	الفيوم
Menia	-	1021	-	59	457	1981	25	100	-	2639	-	137	المنيا
Assuit	-	354	-	15	66	339	3	17	-	149	-	6	أسيوط
Suhag	-	441	-	18	142	585	6	23	-	348	-	13	سوهاج
Qena	-	635	-	28	297	257	20	29	-	483	-	19	قنا
Aswan	-	189	-	28	103	332	21	49	-	338	-	50	أسوان
Luxor	2	429	1	28	73	1204	12	74	-	722	-	35	الأقصر

تابع جدول ٢٩ : عدد العاملين وأجورهم السنوية بجمعيات الإصلاح الزراعى طبقاً لوظائفهم والمحافظات عام ٢٠١٦/٢٠١٥

Table29 cont'd : Number of associations of agrarian reform employees and their wages according to professions and governorates in 2015/2016

Wages per thousand pounds		الأجور بالآلف جنيه												
professions	الإجمالى Gross				وظائف أخرى other professions				خدمية Service				الوظائف	
	جملة الأجور Total Wages		العاملين Staff		جملة الأجور Total Wages		العدد Number		جملة الأجور Total Wages		العدد Number			المحافظات
	إناث Females	ذكور Males	إناث Females	ذكور Males	إناث Females	ذكور Males	إناث Females	ذكور Males	إناث Females	ذكور Males	إناث Females	ذكور Males		
General Total	21017	123064	1206	7742	1725	19440	170	2003	583	14175	33	1254	الإجمالى العام	
Alexandria	52	323	6	50	-	-	-	-	-	228	-	34	الإسكندرية	
Damietta	2432	4223	108	186	-	86	-	4	388	367	22	41	دمياط	
Dakahlia	5723	26043	372	1295	1300	4406	126	506	27	658	2	34	الدقهلية	
Sharkia	1805	9134	91	671	205	155	12	8	51	2047	3	236	الشرقية	
Qalyoubia	847	1941	41	128	12	517	1	62	-	165	-	8	القليوبية	
Kafr El Sheikh	2918	19666	146	1214	20	3428	2	376	-	631	-	37	كفر الشيخ	
Gharbia	374	5371	23	384	-	580	-	55	16	1243	1	158	الغربية	
Menoufia	1070	2849	68	219	39	966	5	113	-	163	-	19	المنوفية	
Behera	2319	19481	127	1377	40	2088	5	254	101	2931	5	233	البحيرة	
Ismailia	545	1397	25	61	-	200	-	16	-	110	-	5	الإسماعيلية	
Giza	24	162	7	47	-	-	-	-	-	49	-	14	الجيزة	
Beni Suef	1305	5919	69	273	-	-	-	-	-	712	-	50	بنى سويف	
Fayoum	407	3702	25	323	53	1434	9	205	-	44	-	3	الفيوم	
Menia	457	6879	25	378	-	-	-	-	-	1238	-	82	المنيا	
Assuit	66	1664	3	101	-	446	-	44	-	376	-	19	أسيوط	
Suhag	198	1844	16	100	56	347	10	40	-	123	-	6	سوهاج	
Qena	297	4958	20	305	-	965	-	13	-	2618	-	216	قنا	
Aswan	103	1272	21	188	-	88	-	13	-	325	-	48	أسوان	
Luxor	75	6236	13	442	-	3734	-	294	-	147	-	11	الأقصر	

الباب الخامس
إستثمارات المشروعات بالجمعيات
التعاونية الزراعية متعددة الأغراض

**Projects investment in
Multi-purpose agricultural
cooperative associations**

جدول ٣٠: إجمالي قيمة استثمارات المشروعات بالجمعيات التعاونية الزراعية المتعددة الأغراض
طبقاً للمحافظات عام ٢٠١٦/٢٠١٥

Table 30: Total projects investment value via multi-purpose agricultural cooperative associations
according to governorates in 2015/2016

Value per thousand pounds						القيمة بالآلاف جنيه
Projects	الجملة Total	المشروعات الخدمية Service projects	مشروعات الميكنة الزراعية Agricultural Mechanization	مشروعات الأمن الغذائي Food security projects	مشروعات مستلزمات الإنتاج Production requirements Projects	المشروعات
Governorates						المحافظات
General Total	3992015	70556	37923	95931	3787605	الإجمالي العام
Cairo	49	-	-	-	49	القاهرة
Alexandria	40712	-	-	-	40712	الإسكندرية
Port Said	1980	-	-	-	1980	بورسعيد
Suez	17040	-	-	-	17040	السويس
Damietta	41291	340	90	29	40832	دمياط
Dakahlia	321052	113	1653	20681	298605	الدقهلية
Sharkia	39814	1185	4264	23294	11071	الشرقية
Qalyoubia	110392	320	203	152	109717	القليوبية
Kafr El Sheikh	39319	1180	1483	-	36656	كفر الشيخ
Gharbia	243652	3427	8071	4035	228119	الغربية
Menoufia	217058	1799	842	21	214396	المنوفية
Behera	379611	12796	16849	803	349163	البحيرة
Ismailia	66637	1213	-	883	64541	الإسماعيلية
Giza	1084115	411	-	2670	1081034	الجيزة
Beni Suef	166641	550	63	1858	164170	بنى سويف
Fayoum	199932	23	1618	23685	174606	الفيوم
Menia	220551	6963	717	362	212509	المنيا
Assuit	212045	637	-	3670	207738	أسيوط
Suhag	198459	11708	3	-	186748	سوهاج
Qena	137690	151	3	-	137536	قنا
Aswan	112292	25273	2034	-	84985	أسوان
Luxor	82490	123	-	16	82351	الأقصر
El Wadi- El Gidid	48682	687	-	13772	34223	الوادى الجديد
North Sinai	8119	140	30	-	7949	شمال سيناء
South of Sinaa	2392	1517	-	-	875	جنوب سيناء

جدول ٣١ : قيمة استثمارات مستلزمات الإنتاج بالجمعيات التعاونية الزراعية متعددة الأغراض طبقاً
للمحافظات عام ٢٠١٥/٢٠١٦

Table 31: Value of investment inputs in multi-purpose agricultural cooperative associations
according governorates in 2015/2016

Value per thousand pounds

القيمة بالألف جنيه

Item	الجملة Total	المبيدات pesticides	التقاوى seeds	الأسمدة Fertilizers	البيان المحافظات
General Total	3787605	44719	91884	3651002	الإجمالى العام
Cairo	49	-	-	49	القاهرة
Alexandria	40712	1152	12144	27416	الإسكندرية
Port Said	1980	9	171	1800	بورسعيد
Suez	17040	9151	383	7506	السويس
Damietta	40832	1129	2750	36953	دمياط
Dakahlia	298605	5307	6233	287065	الدقهلية
Sharkia	11071	5110	5665	296	الشرقية
Qalyoubia	109717	10	14300	95407	القليوبية
Kafr El Sheikh	36656	8358	289	28009	كفر الشيخ
Gharbia	228119	1919	6594	219606	الغربية
Menoufia	214396	600	2764	211032	المنوفية
Behera	349163	8990	10298	329875	البحيرة
Ismailia	64541	105	1307	63129	الإسماعيلية
Giza	1081034	-	1312	1079722	الجيزة
Beni Suef	164170	624	6262	157284	بنى سويف
Fayoum	174606	724	3758	170124	الفيوم
Menia	212509	81	8983	203445	المنيا
Assuit	207738	854	3638	203246	أسيوط
Suhag	186748	443	2597	183708	سوهاج
Qena	137536	-	604	136932	قنا
Aswan	84985	97	583	84305	أسوان
Luxor	82351	-	-	82351	الأقصر
El Wadi- El Gidid	34223	-	1139	33084	الوادى الجديد
North Sinai	7949	53	-	7896	شمال سيناء
South of Sinaa	875	3	110	762	جنوب سيناء

جدول ٣٢: قيمة استثمارات الأمن الغذائي والميكنة الزراعية والمشروعات الخدمية بالجمعيات

التعاونية الزراعية المتعددة الأغراض طبقاً لنوع كل منها عام ٢٠١٦/٢٠١٥

Table 32: the value of investments in food security and agricultural Mechanization in Multi-purpose agricultural cooperative according to each type in 2015/2016

Value per thousand pounds

القيمة بالآلاف جنيه

المشروعات الخدمية The service projects		الميكنة الزراعية Agricultural Mechanization		الأمن الغذائي food security	
الاستثمار Investment	نوع المشروع Type of project	الاستثمار Investment	نوع المشروع Type of project	الاستثمار Investment	نوع المشروع Type of project
70556	الإجمالي العام General Total	37923	الإجمالي العام General Total	95931	الإجمالي العام General Total
3213	فروع منزلية Household branches	24622	كراكات Dredgers	14866	تسمين دواجن poultry Fattening
13227	مراكز توزيع انابيب بوتاجاز gas cylinders Distribution centers	194	ذراع كراكة Dredger arms	21793	إنتاج بيض Egg production
1292	مخابز نصف اليه Semiautomatic Bakeries	189	الكومباينات Alcolmbaanat	3887	تحضين كتاكيت ويط chicks and ducks Incubation
28	توزيع قطع غيار Spare parts Distribution	17	سطارات Seeding machines	3863	تسمين عجول calves Fattening
245	خدمات بيطرية Veterinary Services	-	محشآت Windrowers	245	تربية إناث females Breeding
1156	مستودعات بترول Petroleum depots	171	ألات دراس Threshing machines	402	أغنام وماعز Sheeps and goats
5302	مشروعات تصنيع Manufacturing projects	175	مقطورات كسح Sweeping trailers	719	تسمين بط ducks Fattening
1901	سيارات نقل Transport Vehicles	2125	جرارات وماكينات ري Tractors and irrigation machines	13237	أعلاف Fodder
44192	مشروعات اخرى Other Projects	-	حصادات Harvesters	1442	مناحل Apiaries
-	-	2	ظلمبات رفع مياه Water pumps	34701	تصنيع زراعى وألبان Manufacturing Agricultural Albanians
-	-	67	آبار أرتوازية Artesian wells	761	مشروعات زراعية Agricultural projects
-	-	1952	نقل مستلزمات الانتاج production requirements transportation	-	بيوت محمية صوب بلاستيك Protective Plastic greenhouses
-	-	8409	أخرى Others	5	توكيلات تجارية Commercial Agencies
-	-	-	-	10	أخرى Others

جدول ٣٣: عدد المشروعات والمستفيدين ومشروعات المرأة وقيمة القروض والمساهمة الممنوحة
من صندوق التنمية المحلية طبقاً للمحافظات عام ٢٠١٦/٢٠١٥

Table 33: The number of projects and beneficiaries and projects for women and the value of loans
granted and contribution of the local development fund, according to governorates in 2015/2016

Item	جملة الاستثمارات	قيمة المساهمة الزراعية	قيمة القروض الزراعية	عدد مشروعات المرأة الزراعية	مشروعات زراعية		البيان
					Agricultural projects		
					عدد المستفيدين	عدد المشروعات	
Governorates	Total investments	Value of Agricultural contribution	Value of agricultural loans	Number of agricultural projects for women	Number of beneficiaries	Number of Projects	المحافظات
General Total	15119	2523	12596	1287	2198	2198	الإجمالي العام
Alexandria	4	1	3	-	1	1	الإسكندرية
Damietta	1006	168	838	66	143	143	دمياط
Dakahlia	678	116	562	60	105	105	الدقهلية
Sharkia	1064	177	887	109	183	183	الشرقية
Qalyoubia	32	5	27	3	6	6	القليوبية
Kafr El Sheikh	227	38	189	23	40	40	كفر الشيخ
Gharbia	450	75	375	56	88	88	الغربية
Menoufia	1532	255	1277	144	224	224	المنوفية
Behera	187	31	156	17	24	24	البحيرة
Ismailia	700	117	583	66	118	118	الإسماعيلية
Giza	5	1	4	-	1	1	الجيزة
Beni Suef	403	67	336	22	48	48	بنى سويف
Fayoum	274	46	228	22	42	42	الفيوم
Menia	310	52	258	24	41	41	المنيا
Assuit	590	98	492	73	101	101	أسيوط
Suhag	3902	650	3252	373	586	586	سوهاج
Qena	16	3	13	1	2	2	قنا
Aswan	960	160	800	71	145	145	أسوان
Luxor	278	46	232	22	40	40	الأقصر
Red sea	101	17	84	18	23	23	البحر الاحمر
El Wadi- El Gidid	1534	256	1278	64	154	154	الوادى الجديد
Matrouh	157	26	131	19	30	30	مطروح
North Sinai	709	118	591	34	53	53	شمال سيناء

جدول ٣٤: قيمة الاستثمارات في الأنشطة الزراعية طبقاً للمحافظات عام ٢٠١٦/٢٠١٥

Table 34: value of investments in agricultural activities, according to governorates in 2015/2016

Value per thousand pounds		القيمة بالألف جنيه						
Item	الجملة Total	تصنيع زراعى Agricultural manufacturing	ميكنة زراعية Agricultural Mechanization	زراعات غير تقليدية Non- traditional cultivation	منتجات ألبان Dairy products	إنتاج حيوانى Livestock production	الدواجن Poultry	البيان المحافظات
General Total	15119	85	41	5	14	14826	148	الإجمالى العام
Alexandria	4	-	-	-	-	-	4	الإسكندرية
Damietta	1006	-	-	-	-	1006	-	دمياط
Dakahlia	678	-	41	-	-	572	65	الدقهلية
Sharkia	1064	-	-	-	-	1064	-	الشرقية
Qalyoubia	32	-	-	-	-	32	-	القليوبية
Kafr El Sheikh	227	-	-	-	-	227	-	كفر الشيخ
Gharbia	450	-	-	-	-	450	-	الغربية
Menoufia	1532	43	-	-	-	1489	-	المنوفية
Behera	187	-	-	-	-	180	7	البحيرة
Ismailia	700	-	-	-	-	700	-	الإسماعيلية
Giza	5	-	-	-	-	5	-	الجيزة
Beni Suef	403	-	-	-	-	403	-	بنى سويف
Fayoum	274	7	-	-	-	267	-	الفيوم
Menia	310	4	-	-	14	292	-	المنيا
Assuit	590	-	-	-	-	590	-	أسيوط
Suhag	3902	-	-	-	-	3902	-	سوهاج
Qena	16	-	-	-	-	16	-	قنا
Aswan	960	-	-	5	-	933	22	أسوان
Luxor	278	-	-	-	-	278	-	الأقصر
Red sea	101	-	-	-	-	54	47	البحر الاحمر
El Wadi- El Gidid	1534	-	-	-	-	1534	-	الوادى الجديد
Matrouh	157	31	-	-	-	123	3	مطروح
North Sinai	709	-	-	-	-	709	-	شمال سيناء

الباب السادس
الجمعيات التعاونية الزراعية النوعية
Specialized agricultural
Cooperative associations

جدول ٣٥: عدد الجمعيات التعاونية الزراعية النوعية طبقاً للمحافظات ونوع النشاط عام ٢٠١٦/٢٠١٥

Table 35: Number of specialized agricultural cooperative associations , according to governorates and activity in 2015/2016

Governorates	الجملة	الزيتون والأعشاب	تمويل تعاوني	البنجر	تقاوى	نخيل	فراولة	بطاطس	محاصيل حقلية	بصل وثوم	منتجى القصب	الكتان	ميكنة زراعية	خضار وفاكهة	نحل وحرير	الثروه الداجنه	ثروة حيوانيه	نوع النشاط
	Total	Olive And herbs	cooperative Finance	Beets	Seeds	palm trees	Strawberry	Potatos	field Crops	Onions And garlic	Sugarcane producers	Flax	Agricultural Mechanization	Vegetables And fruit	Bees And silk	Wealth poultry	Wealth Animal	المحافظات
General Total	105	1	2	2	1	1	1	4	20	1	4	1	4	14	11	7	31	الإجمالي العام
Cairo	3	-	-	-	-	-	-	-	-	-	-	-	-	-	-	-	-	القاهرة
Alexandria	8	-	-	-	-	-	-	-	1	-	-	-	1	1	1	-	-	الإسكندرية
Port Said	4	-	-	-	-	-	-	-	-	-	-	-	-	-	-	1	-	بورسعيد
Suez	2	-	-	-	-	-	-	-	-	-	-	-	-	-	-	-	-	السويس
Damietta	2	-	-	-	-	-	-	-	1	-	-	-	-	1	-	-	-	دمياط
Dakahlia	8	-	-	1	1	-	-	-	1	-	-	-	-	1	1	1	-	الدقهلية
Sharkia	3	-	-	-	-	-	-	-	1	-	-	-	-	1	-	-	-	الشرقية
Qalyoubia	11	-	-	-	-	-	-	-	1	-	-	-	-	-	1	2	-	القليوبية
Kafr El Sheikh	4	-	-	1	-	-	-	-	1	-	-	-	-	1	1	-	-	كفر الشيخ
Gharbia	5	-	1	-	-	-	-	1	1	-	-	1	-	-	1	-	-	الغربية
Menoufia	3	-	-	-	-	-	-	-	1	-	-	-	1	1	-	-	-	المنوفية
Behera	6	-	-	-	-	-	1	1	1	-	-	-	1	1	-	-	-	البحيرة
Ismailia	6	-	-	-	-	1	-	-	1	-	-	-	-	1	1	1	-	الإسماعيلية
Giza	4	-	-	-	-	-	-	1	1	-	-	-	-	1	-	-	-	الجيزة
Beni Suef	4	-	-	-	-	-	-	-	2	-	-	-	-	1	1	-	-	بنى سويف
Fayoum	3	-	-	-	-	-	-	-	1	-	-	-	-	-	-	1	-	الفيوم
Menia	8	-	1	-	-	-	-	1	1	1	1	-	-	1	1	1	-	المنيا
Assuit	3	-	-	-	-	-	-	-	1	-	-	-	-	1	1	-	-	أسيوط
Suhag	4	-	-	-	-	-	-	-	1	-	-	-	1	1	1	-	-	سوهاج
Qena	2	-	-	-	-	-	-	-	1	-	1	-	-	-	-	-	-	قنا
Aswan	2	-	-	-	-	-	-	-	-	-	1	-	-	-	-	-	-	أسوان
Luxor	3	-	-	-	-	-	-	-	-	-	1	-	-	-	-	-	-	الأقصر
The Red Sea	-	-	-	-	-	-	-	-	-	-	-	-	-	-	-	-	-	البحر الأحمر
El Wadi- El Gidid	1	-	-	-	-	-	-	-	-	-	-	-	-	-	-	-	-	الوادى الجديد
Matruh	2	-	-	-	-	-	-	-	1	-	-	-	-	-	-	-	-	مطروح
North Sinai	4	1	-	-	-	-	-	-	1	-	-	-	-	1	1	-	-	شمال سيناء

جدول ٣٦: عدد الأعضاء ورأس المال بالجمعيات التعاونية الزراعية النوعية عام ٢٠١٦/٢٠١٥

Table 36: Number of members, and capital of specialized agricultural cooperative associations in 2015/2016

specialized associations	Item	رأس المال (بالآلف جنيهه) capital (in thousands of pounds)	عدد الأعضاء Total members		البيان الجمعيات النوعية
			أفراد Personnel	جمعيات associations	
General Total		4221	16203	7457	الإجمالي العام
Livestock		1377	4143	362	الثروة الحيوانية
Poultry		305	626	61	الثروة الداجنة
Bees and silk		289	5691	373	النحل والحريير
Vegetables and fruit		664	1294	2071	الخضر و الفاكهة
Agricultural Mechanization		20	67	82	الميكنة الزراعية
Flax		6	121	-	الكتان
Sugarcane producers		179	1507	5	منتجى القصب
Onion and garlic		2	63	-	بصل وثوم
Field Crops		753	1151	3223	محاصيل حقلية
Potato		234	821	416	البطاطس
Strawberry		19	26	15	الفراولة
Palm trees		5	-	44	النخيل
Seeds		87	127	309	التقاوى
Beets		54	60	291	البنجر
Cooperative Finance		221	95	205	تمويل تعاونى
Youth graduates		-	-	-	شباب الخريجين
Olives and medical herbs		6	411	-	الزيتون والأعشاب الطبيه

جدول ٣٧: عدد الجمعيات التعاونية الزراعية النوعية وعدد الأعضاء المساهمين وأعضاء مجلس الإدارة ورأس المال

بجمعيات الانتماء الزراعي طبقاً للمحافظات عام ٢٠١٦/٢٠١٥

Table 37: Number of specialized agricultural cooperative associations and number of shareholder members

Board of Directors and capital of agricultural credit associations according to governorates in 2015/2016

Item	رأس المال (بالألف جنيهه) Capital in thousands of) (pounds)	عدد أعضاء مجلس الإدارة Number of Board of Directors members	عدد الأعضاء المساهمين Number of shareholder members	عدد الجمعيات النوعية Number of specialized associations	البيان
Governorates					المحافظات
General Total	65119	5277	64837	827	الإجمالي العام
Cairo	63	16	108	3	القاهرة
Alexandria	158	40	566	7	الإسكندرية
Port Said	489	24	1396	4	بورسعيد
Suez	5	7	54	1	السويس
Damietta	10	14	76	3	دمياط
Dakahlia	204	152	2687	31	الدقهلية
Sharkia	57572	2021	4943	229	الشرقية
Qalyoubia	233	59	458	5	القليوبية
Kafr El Sheikh	110	70	5615	14	كفر الشيخ
Gharbia	526	324	10915	64	الغربية
Menoufia	157	93	2303	21	المنوفية
Behera	1129	107	1871	21	البحيرة
Ismailia	227	114	3408	22	الإسماعيلية
Giza	1216	140	611	19	الجيزة
Beni Suef	1801	50	187	10	بنى سويف
Fayoum	233	1555	7462	311	الفيوم
Menia	394	109	1872	9	المنيا
Assuit	113	75	16097	11	أسيوط
Suhag	67	71	604	6	سوهاج
Qena	277	28	951	3	قنا
Aswan	5	11	420	2	أسوان
Luxor	35	28	277	3	الأقصر
The Red Sea	13	29	207	5	البحر الأحمر
El Wadi- El Gidid	1	5	320	1	الوادي الجديد
Matruh	42	99	491	17	مطروح
North Sinai	39	36	938	5	شمال سيناء

(١) تشمل فروع الجمعيات النوعية بالأقسام ومراكز المحافظات.

(1) Including specialized agricultural cooperative associations branches in governments centers and subdivisions

جدول ٣٨ : عدد الجمعيات العامة وعدد الأعضاء المساهمين وعدد أعضاء مجلس الإدارة ورأس المال واستثماراته عام ٢٠١٦/٢٠١٥

Table 38: Number of general associations, shareholder and Board of Directors members and capital investments in 2015/2016

Value per thousand pounds						القيمة بالآلاف جنيه
Item	رأس المال المستثمر	رأس المال	عدد أعضاء مجلس الإدارة	عدد الأعضاء المساهمين ⁽¹⁾	عدد الجمعيات العامة	البيان
specialized associations	Invested Capital	capital	number of Board of Directors members	Number of shareholder Members ⁽¹⁾	Number of general associations	الجمعيات النوعية
General Total	183518	2857	226	696	13	الإجمالي العام
Livestock	60076	508	20	371	1	الثروة الحيوانية
Vegetables and fruit	-	18	17	16	1	الخضر والفاكهة
Agricultural Mechanization	3778	9	10	25	1	الميكنة الزراعية
Flax	=	3	9	2	1	الكتان
Sugarcane producers	-	10	25	5	1	منتجى القصب
Onion and garlic	-	15	21	13	1	البصل والثوم
Potato	-	140	16	15	1	البطاطس
Oil Crops	-	26	14	184	1	المحاصيل الزيتية
Rice	-	21	13	13	1	الأرز
Cotton	-	48	21	13	1	القطن
Multi-purpose	119317	1886	20	23	1	متعددة الأغراض
The United general for vegetables and fruits	347	143	23	9	1	المتحدة العامة للخضر والفاكهة
General association for sugar beet producers	-	30	17	7	1	الجمعية العامة لمنتجى بنجر السكر

(1) Shareholders are associations not Natural persons

(١) عدد الأعضاء المساهمين جمعيات وليس أشخاص طبيعيين .

جدول ٣٩: عدد العاملين وإجمالي أجورهم السنوية بالجمعيات العامة عام ٢٠١٦/٢٠١٥

Table 39: Number of workers in general associations and Their total annual wages in 2015/2016

الأجور بالآلاف جنيهه

Wages per thousand pounds

Associations	البطاطس potato		البصل والثوم onion and garlic		منتجى القصب Sugarcane producers		الكتان Flax		الميكنة الزراعية Agricultural Mechanization		الخضر والفاكهة Vegetables and fruit		الثروة الحيوانية Livestock		الجمعيات
	الأجور wages	العدد number	الأجور wages	العدد number	الأجور wages	العدد number	الأجور wages	العدد number	الأجور wages	العدد number	الأجور wages	العدد number	الأجور wages	العدد number	
General Total	5737	169	85	3	85	4	8	2	88	6	60	6	1195	34	الإجمالي العام
Director of the Association	105	1	45	1	30	1	-	-	41	1	17	1	123	1	مدير الجمعية
Deputy Director	65	1	-	-	-	-	-	-	-	-	-	-	-	-	نائب المدير
Adviser	596	14	-	-	-	-	-	-	3	1	6	1	-	-	مستشار
Administration Director	-	-	-	-	-	-	-	-	-	-	-	-	181	3	مدير إدارة
Administration Assistant Director	-	-	-	-	-	-	-	-	-	-	-	-	-	-	مساعد مدير إدارة
Branch chief	177	3	-	-	-	-	-	-	-	-	5	1	-	-	رئيس فرع
Department chief	309	4	-	-	-	-	-	-	-	-	-	-	-	-	رئيس قسم
Engineers and technicians	-	-	-	-	-	-	-	-	-	-	16	1	177	4	مهندسون وفنيون
Accountants and consultatives	541	12	20	1	-	-	-	-	-	-	-	-	194	5	محاسبون ومراجعون
Treasurer and employees	1328	44	20	1	27	1	4	1	40	2	9	1	457	19	أمين خزينة وكاتب وموظفين
Driver	99	4	-	-	-	-	-	-	4	2	-	-	-	-	سائق
Mechanic	1382	39	-	-	-	-	-	-	-	-	-	-	-	-	ميكانيكى
Technician	-	-	-	-	-	-	-	-	-	-	-	-	-	-	عامل فنى
Courier and representatives	518	18	-	-	28	2	4	1	-	-	-	-	63	2	ساعى ومندوبين
Sentry	617	29	-	-	-	-	-	-	-	-	7	1	-	-	خفير

تابع جدول ٣٩ : عدد العاملين وإجمالي أجورهم السنوية بالجمعيات العامة عام ٢٠١٦/٢٠١٥

Table39 (cont.) : Number of workers in general associations and Their total annual wages in 2015/2016

Wages per thousand pounds

الأجور بالآلاف جنيهه

Associations	الإجمالي Total		منتجى بنجر السكر sugar beet Producers		المتحدة للخضر والفاكهة The United for fruits and vegetables		متعددة الأغراض multi-purpose		القطن Cotton		الأرز rice		المحاصيل الزيتية Oil Crops		الجمعيات
	الأجور wages	العدد number	الأجور wages	العدد number	الأجور wages	العدد number	الأجور wages	العدد number	الأجور wages	العدد number	الأجور wages	العدد number	الأجور wages	العدد number	
General Total	9793	304	14	4	370	14	1988	48	53	6	76	5	34	3	الإجمالي العام
Director of the Association	519	10	-	-	19	1	115	1	12	1	12	1	-	-	مدير الجمعية
Deputy Director	65	1	-	-	-	-	-	-	-	-	-	-	-	-	نائب المدير
Adviser	830	22	-	-	-	-	217	5	-	-	-	-	8	1	مستشار
Administration Director	690	10	-	-	57	1	428	5	-	-	24	1	-	-	مدير إدارة
Assistant Director Administration	290	4	-	-	-	-	290	4	-	-	-	-	-	-	مساعد مدير إدارة
Branch chief	190	5	-	-	8	1	-	-	-	-	-	-	-	-	رئيس فرع
Department chief	477	10	-	-	-	-	160	5	8	1	-	-	-	-	رئيس قسم
Engineers and technicians	235	7	-	-	24	1	18	1	-	-	-	-	-	-	مهندسون وفنيون
Accountants and consultatives	1021	34	2	1	57	2	159	10	8	1	24	1	16	1	محاسبون ومراجعون امين حريه وحاسب وموظفين
Treasurer and employees	2114	83	12	3	84	3	103	4	4	1	16	2	10	1	سائق
Driver	362	14	-	-	48	2	202	5	9	1	-	-	-	-	ميكانيكى
Mechanic	1382	39	-	-	-	-	-	-	-	-	-	-	-	-	عامل فنى
Technician	-	-	-	-	-	-	-	-	-	-	-	-	-	-	ساعى ومندوبين
Courier and representatives	717	27	-	-	-	-	92	3	12	1	-	-	-	-	خفير
Sentry	901	38	-	-	73	3	204	5	-	-	-	-	-	-	

جدول ٤٠ : قيمة مستلزمات الإنتاج بالجمعيات العامة عام ٢٠١٦/٢٠١٥

Table 40: Value of production inputs for general associations in 2015/2016

Value per thousand pounds		القيمة بالألف جنيه			
Item	الجملة Total	المبيدات pesticides	التقاوى seeds	الأسمدة fertilizers	البيان الجمعيات
Associations					
General Total	3142148	148731	2990	2990427	الإجمالى العام
Onion and garlic	60265	-	-	60265	البصل والثوم
Oil Crops	47219	-	-	47219	المحاصيل الزيتية
Rice	42086	22525	275	19286	الأرز
Cotton	83	-	26	57	القطن
Multi-purpose	2988729	125382	-	2863347	متعددة الأغراض
The United general for vegetables and fruits	3539	824	2689	26	المتحدة العامة للخضر والفاكهة
General Association of sugar beet producers	227	-	-	227	الجمعية العامة لمنتجى بنجر السكر

جدول ٤١ : إجمالى قيمة استثمارات المشروعات بالجمعيات العامة المتعددة الأغراض عام ٢٠١٦/٢٠١٥

Table 41: Total value of projects investments in multipurpose general associations in 2015/2016

Value per thousand pounds		القيمة بالألف جنيه				
Projects	إجمالى الاستثمارات General investments	المشروعات الخدمية Service projects	مشروع مستلزمات الإنتاج inputs project	مشروعات الميكنة الزراعية Agricultural Mechanization	مشروعات الأمن الغذائى food security projects	المشروعات الجمعيات
Associations						
General Total	103564	901	102084	-	579	الإجمالى العام
Livestock	60114	101	59963	-	50	الثروة الحيوانية
Potato	800	800	-	-	-	البطاطس
Rice	42086	-	42086	-	-	الأرز
Multi-purpose	35	-	35	-	-	متعددة الأغراض
The United general for vegetables and fruits	529	-	-	-	529	المتحدة العامة للخضر والفاكهة

الجهاز المركزى للتعبئة العامة والإحصاء

العنوان : ٣ طريق صلاح سالم - مدينة نصر - القاهرة - جمهورية مصر العربية

صندوق بريد: ٢٠٨٦ مدينة نصر - القاهرة

فاكس : ٢٤٠٢٤٠٩٩

تليفون : ٢٤٠٢٣٠٣١

Central Agency for Public Mobilization and Statistics

(CAPMAS)

Address : 3 Salah Salem St. - Nasr City - Cairo - Egypt

P.O.Box : 2086 Nasr City - Cairo

Tel : (+20) 24023031

Fax : (+20) 24024099

الموقع الإلكتروني للجهاز : <http://www.capmas.gov.eg>

البريد الإلكتروني : pres_capmas@capmas.gov.eg