



جمهورية مصر العربية
الجهاز المركزي للتعبئة العامة والإحصاء
Arab Republic Of Egypt
Central Agency For Public Mobilization & Statistics

النشرة السنوية
للنشاط التعاوني بالقطاع الزراعي
عام ٢٠١٦ / ٢٠١٧
Annual Bulletin of
the Agricultural Sector
Cooperative Activity
2016 / 2017



إصدار سبتمبر ٢٠١٨
Issue: September 2018

مرجع رقم ٧١ - ٢٢١٢٧ - ٢٠١٧
Ref No - 71-22127-2017



جمهورية مصر العربية
الجهاز المركزي للتعبئة العامة والإحصاء
Arab Republic of Egypt
Central Agency For Public Mobilization & Statistics

**النشرة السنوية
لنشاط التعاوني بالقطاع الزراعي
عام ٢٠١٦ / ٢٠١٧
Annual Bulletin of
the Agricultural Sector
Cooperative Activity
2016 / 2017**

عند إعادة نشر أو إقتباس
أى مادة من هذا الإصدار يرجى الإشارة إلى المصدر وهو
الجهاز المركزي للتعبئة العامة والإحصاء
When republish or quote any materials from this issue
please refer to the source that is Central Agency for
public mobilization and statistics

إصدار سبتمبر ٢٠١٨
Issue: September 2018

مرجع رقم ٧١ - ٢٢١٢٧ - ٢٠١٧
Ref No - 71-22127-2017

تقديم

تعتبر الزراعة قطاعاً هاماً من قطاعات التنمية الاقتصادية لما لها من دور رئيسي في تمويل القطاعات الإنتاجية والخدمية المختلفة.

ويعتبر النشاط التعاوني الزراعي أحد الأنشطة الأساسية التي تساهم في تنمية وزيادة الإنتاج الزراعي من خلال تقديم القروض والخدمات الإرشادية والتسويقية وتوفير التقاوي والأسمدة والمساهمة في استصلاح واستزراع الأراضي.

يهتم الجهاز المركزي للتعبئة العامة والإحصاء بإصدار "النشرة السنوية للنشاط التعاوني بالقطاع الزراعي" متضمنة بيانات عن عدد الجمعيات التعاونية الزراعية بأنواعها، والأعضاء المساهمين ورؤوس الأموال لهذه الجمعيات، بالإضافة إلى القروض النقدية والعينية والتسويق وعدد العاملين وأجورهم طبقاً للمحافظات.

يقدم الجهاز هذه النشرة عن عام ٢٠١٦/٢٠١٧ للمهتمين والباحثين ومتحذي القرار أملاً أن تحقق الفائدة المرجوة منها.

والله ولي التوفيق ،،،

لواء / خيرت محمد بركات

رئيس الجهاز المركزي للتعبئة العامة والإحصاء

Preface



Agriculture is considered an important sector of economic development sectors for its main role in funding various productive and service sectors.



The agricultural cooperative activity is considered one of the core activities for its contribution in development and increasing agricultural production through, providing loans consulting, directing and marketing services, seeds and fertilizer provision, and its contribution in lands reclamation and cultivation.



Central Agency for Public Mobilization and Statistics is interested in issuing "the Annual Bulletin of the agricultural sector cooperative activity" that includes data about number of agricultural cooperative associations of all types, shareholder members, and capital of these associations, in addition to cash and in-kind loans, marketing, number of employees and their wages according to governorates.



CAPMAS provides this bulletin 2016/2017 for those who are interested and researchers hoping that it achieves its benefit desired.

May god grant success for all ,,,



General / Khairat M. Barakat
President of The CAPMAS

Table number	Contentes	رقم الصفحة page No	المحتويات	رقم الجدول
	Statistics Methodology.	1	منهجية الإحصائية .	
	General Indicators.	7	المؤشرات العامة .	
	<u>The First Part</u>		<u>الباب الأول</u>	
	Agricultural cooperative associations and <u>village banks in 2016 /2017</u>		الجمعيات التعاونية الزراعية وبنوك القرى لعام ٢٠١٦/ ٢٠١٧	
1	Number of agricultural cooperatives, number of members, and capital According to supervision authorities views.	15	عدد الجمعيات التعاونية الزراعية وعدد الأعضاء ورأس المال طبقاً لجهات الإشراف.	١
2	Number of local associations, number of members, capital, and the area of the agricultural credit associations according to governorates.	16	عدد الجمعيات المحلية وعدد الأعضاء ورأس المال والزمم بجمعيات الانتماء الزراعى طبقاً للمحافظات.	٢
3	Number of joint associations, number of members capital, and Gross area of the agricultural credit associations according to governorates.	17	عدد الجمعيات المشتركة وعدد الأعضاء ورأس المال وإجمالى الزمام بجمعيات الانتماء الزراعى طبقاً للمحافظات.	٣
4	The number of Agrarian Reform agricultural cooperatives area, membership, capital and investments, and legally required reserves according to governorates.	18	عدد الجمعيات التعاونية الزراعية للإصلاح الزراعى والزمم والعضوية ورأس المال واستثماراته والإحتياطي القانوني طبقاً للمحافظات.	٤
5	Number of the reclaimed lands agricultural cooperative associations, area, number of members and capital According to kind of association and governorates.	19	عدد الجمعيات التعاونية الزراعية للأراضى المستصلحة والمساحة وعدد الأعضاء ورأس المال طبقاً لنوع الجمعية والمحافظات.	٥
6	Number of water resources cooperative associations, number of members, number of fishing units and capital according to governorates.	21	عدد الجمعيات التعاونية للثروة المائية وعدد الأعضاء وعدد وحدات الصيد ورأس المال طبقاً للمحافظات.	٦
7	Number of village banks and centers' data According to governorates	22	عدد بنوك القرى والمراكز وبياناتها طبقاً للمحافظات.	٧
	<u>The Second Part</u>		<u>الباب الثانى</u>	
	<u>Loans in 2016 /2017</u>		<u>القروض لعام ٢٠١٦/ ٢٠١٧</u>	
8	The value of in-kind and in cash loans granted in each agricultural seasons Winter،Summer،Nile،Cane and the benefitted areas .	24	قيمة القروض العينية والنقدية الممنوحة للمواسم الزراعية شتوى ، صيفى ، نيلى ، قصب والمساحة المستفيدة منها.	٨
9	The value of in-kind and in cash loans granted in each agricultural seasons and the benefitted areas According to governorates.	25	قيمة القروض العينية والنقدية الممنوحة للمواسم الزراعية والمساحة المستفيدة منها طبقاً للمحافظات.	٩
10	The value of in-kind and in cash loans granted for Winter agricultural season and the benefitted areas According to governorates.	26	قيمة القروض العينية والنقدية الممنوحة لزراعات الموسم الشتوى والمساحة المستفيدة منها طبقاً للمحافظات.	١٠
11	The value of in-kind and in cash loans granted for Winter agricultural season and the benefitted areas According to plantation type.	27	قيمة القروض العينية والنقدية الممنوحة لزراعات الموسم الشتوى والمساحة المستفيدة منها طبقاً لنوع الزراعة.	١١
12	The value of in-kind and in cash loans granted for Summer agricultural season and the benefitted areas According to governorates.	28	قيمة القروض العينية والنقدية الممنوحة لزراعات الموسم الصيفى والمساحة المستفيدة منها طبقاً للمحافظات.	١٢

Table number	Contentes	رقم الصفحة page No	المحتويات	رقم الجدول
13	The value of in-kind and in cash loans granted for summer agricultural season and the benefitted areas According to Plantation type.	29	قيمة القروض العينية والنقدية الممنوحة لزراعات الموسم الصيفي والمساحة المستفيدة منها طبقاً لنوع الزراعة.	١٣
14	The value of in-kind and in cash loans granted for Nile agricultural season and the benefitted areas According to governorates.	30	قيمة القروض العينية والنقدية الممنوحة لزراعات الموسم النيلى والمساحة المستفيدة منها طبقاً للمحافظات.	١٤
15	The value of in-kind and in cash loans granted for Nile agricultural season and the benefitted areas According to Plantation type.	31	قيمة القروض العينية والنقدية الممنوحة لزراعات الموسم النيلى والمساحة المستفيدة منها طبقاً لنوع الزراعة.	١٥
16	The value of in-kind and in cash loans granted for Sugarcane cultivation and the benefitted areas According to governorates.	32	قيمة القروض العينية والنقدية الممنوحة لزراعة القصب والمساحة المستفيدة منها طبقاً للمحافظات.	١٦
17	Total investment loans for short, medium ,and long-term According to governorates.	33	إجمالي القروض الاستثمارية قصيرة ، متوسطة ، طويلة الأجل طبقاً للمحافظات.	١٧
18	The value of short-term investment loans granted to governorates According to the purpose of the loan.	34	قيمة القروض الاستثمارية قصيرة الأجل المنصرفة للمحافظات طبقاً للغرض من القرض.	١٨
19	The value of medium-term investment loans granted to governorates according to the purpose of the loan	35	قيمة القروض الاستثمارية متوسطة الأجل المنصرفة للمحافظات طبقاً للغرض من القرض.	١٩
20	The value of long-term investment loans granted to governorates according to the purpose of the loan.	36	قيمة القروض الاستثمارية طويلة الأجل المنصرفة للمحافظات طبقاً للغرض من القرض.	٢٠
21	The value of in kind and in cash loans granted from the Principal Bank for Development and Agricultural credit to agrarian reform associations according to governorates.	37	قيمة القروض العينية والنقدية الممنوحة من البنك الرئيسى للتنمية والائتمان الزراعى لجمعيات الإصلاح الزراعى طبقاً للمحافظات.	٢١
22	The value of in kind short-term loans granted from PBDAC to agrarian reform associations according to governorates.	38	قيمة القروض قصيرة الأجل العينية الممنوحة من البنك الرئيسى للتنمية والائتمان الزراعى لجمعيات الإصلاح الزراعى طبقاً للمحافظات.	٢٢
<u>The Third Part</u>			<u>الباب الثالث</u>	
<u>Cooperative marketing in 2016 /2017</u>			<u>التسويق التعاونى لعام ٢٠١٦ / ٢٠١٧</u>	
23	The quantity and value of crops marketed by the agricultural cooperative credit associations according to governorates.	40	كمية وقيمة المحاصيل المسوقة تعاونياً بجمعيات الائتمان الزراعى طبقاً للمحافظات.	٢٣
24	The quantity and value of crops marketed Via cooperative associations of agricultural reform according governorates.	41	كمية وقيمة المحاصيل المسوقة تعاونياً بجمعيات الإصلاح الزراعى طبقاً للمحافظات.	٢٤
25	Area, quantity and value of crops marketed via land reclaimed cooperative associations.	41	مساحة وكمية وقيمة المحاصيل المسوقة تعاونياً بجمعيات الأراضي المستصلحة.	٢٥

Table number	Contentes	رقم الصفحة page No	المحتويات	رقم الجدول
	<u>The Forth Part</u>		<u>الباب الرابع</u>	
	<u>Employment and Wages in 2016 /2017</u>		<u>العمالة والأجور لعام ٢٠١٦/ ٢٠١٧</u>	
26	Number of associations of agricultural credit employees and their total annual wages According to the employment type and profession.	43	عدد العاملين بجمعيات الائتمان الزراعي وإجمالي أجورهم السنوية طبقاً لنوع العمالة والوظيفة.	٢٦
27	Number of village banks employees and their total annual wages, according to professions and governorates.	44	عدد العاملين ببنوك القرى وإجمالي أجورهم السنوية طبقاً لتقسيم وظائفهم والمحافظات.	٢٧
28	Number of associations of agrarian reform employees and their wages according to the point of wage cashing and governorates.	45	عدد العاملين وأجورهم السنوية بجمعيات الإصلاح الزراعي طبقاً لجهة الصرف والمحافظات.	٢٨
29	Number of associations of agrarian reform employees and their wages according to professions and governorates.	47	عدد العاملين وأجورهم السنوية بجمعيات الإصلاح الزراعي طبقاً لوظائفهم والمحافظات.	٢٩
	<u>The Fifth Part</u>		<u>الباب الخامس</u>	
	Projects investment in multi-purpose		استثمارات المشروعات بالجمعيات التعاونية الزراعية	
	<u>agricultural cooperative associations in 2016 /2017</u>		متعددة الأغراض لعام ٢٠١٦/ ٢٠١٧	
30	Total projects investment value via multi-purpose agricultural cooperative associations according to governorates.	50	إجمالي قيمة استثمارات المشروعات بالجمعيات التعاونية الزراعية المتعددة الأغراض طبقاً للمحافظات.	٣٠
31	Value of inputs in multi-purpose agricultural cooperative associations according governorates.	51	قيمة مستلزمات الإنتاج بالجمعيات التعاونية الزراعية متعددة الأغراض طبقاً للمحافظات.	٣١
32	The value of investments in food security and agricultural Mechanization in Multi-purpose agricultural cooperative according to each type	52	قيمة استثمارات الأمن الغذائي والميكنة الزراعية والمشروعات الخدمية بالجمعيات التعاونية الزراعية المتعددة الأغراض طبقاً لنوع كل منها.	٣٢
33	The number of projects and beneficiaries and projects for women and the value of loans granted and contribution of the local development fund, according to governorates.	53	عدد المشروعات والمستفيدين ومشروعات المرأة وقيمة القروض والمساهمة الممنوحة من صندوق التنمية المحلية طبقاً للمحافظات.	٣٣
34	Value of investments in agricultural activities, according to governorates.	54	قيمة الاستثمارات في الأنشطة الزراعية طبقاً للمحافظات.	٣٤

Table number	Contentes	رقم الصفحة page No	المحتويات	رقم الجدول
	<u>The Sixth Part</u>		<u>الباب السادس</u>	
	<u>Specialized agricultural cooperative associations in 2016 /2017</u>		<u>الجمعيات التعاونية الزراعية النوعية لعام ٢٠١٦/ ٢٠١٧</u>	
35	Number of specialized agricultural cooperative associations according to governorates.	56	عدد الجمعيات التعاونية الزراعية النوعية طبقاً للمحافظات .	٣٥
36	Number of members, and capital of specialized agricultural cooperative associations.	57	عدد الأعضاء ورأس المال بالجمعيات التعاونية الزراعية النوعية.	٣٦
37	Number of specialized agricultural cooperative associations and number of shareholder members, Board of Directors and capital of agricultural credit associations according to governorates.	58	عدد الجمعيات التعاونية الزراعية النوعية وعدد الأعضاء المساهمين وأعضاء مجلس الإدارة ورأس المال بجمعيات الائتمان الزراعي طبقاً للمحافظات.	٣٧
38	Number of general associations, shareholder and Board of Directors members, and capital investments.	59	عدد الجمعيات العامة وعدد الأعضاء المساهمين وعدد أعضاء مجلس الإدارة ورأس المال واستثماراته.	٣٨
39	Number of workers in general associations and their total annual wages.	60	عدد العاملين وإجمالي أجورهم السنوية بالجمعيات العامة.	٣٩
40	Value of production inputs for general associations	62	قيمة مستلزمات الإنتاج بالجمعيات العامة.	٤٠
41	Total value of projects investments in multipurpose general associations.	62	إجمالي قيمة استثمارات المشروعات بالجمعيات العامة المتعددة الأغراض.	٤١

منهجية الإحصائية

أولاً - أهداف الإحصائية :

تصور الإحصائية عدد الجمعيات الزراعية موزعة جغرافياً طبقاً لجهات الإشراف وعدد الأعضاء المساهمين ورؤوس أموالها وحجم القروض الممنوحة بأنواعها ونشاط التسويق التعاوني والعمالة والأجور في القطاع الزراعي.

ثانياً - مصادر جمع البيانات :

تجمع بيانات هذه الإحصائية من :

١ - وزارة الزراعة وإستصلاح الأراضي (الإدارة المركزية للتعاون الزراعي والتنمية الريفية).

٢ - البنك الرئيسي للتنمية والائتمان الزراعي.

٣ - الجمعيات التعاونية للإصلاح الزراعي.

٤ - الجمعيات العامة للأراضي المستصلحة.

٥ - الهيئة العامة للثروة السمكية.

٦ - صندوق التنمية المحلية.

ثالثاً - فترة جمع البيان :

تجمع البيانات عن سنة مالية تبدأ في ١ / ٧ وتنتهي في ٣٠ / ٦ من العام التالي.

رابعاً - التعاريف والمفاهيم المستخدمة :

١ - الجمعيات التعاونية :

أ - الجمعيات المحلية: هي الجمعيات التعاونية الزراعية على مستوى القرية وأعضاؤها أشخاص طبيعيين (المتفعين).

ب - الجمعيات المشتركة: هي مجموعة من الجمعيات الخلية تشكل على مستوى المركز وأعضاؤها أشخاص اعتباريين (معنويين).

ج - الجمعيات المركزية: هي مجموعة من الجمعيات المحلية والمشاركة تشكل على مستوى المحافظة وأعضاؤها أشخاص اعتباريين

(معنويين).

د - جمعيات تعاونية زراعية نوعية : مثل جمعيات الثروة الحيوانية والخضر والفاكهة والنحل والحريير والميكنة الزراعية والكتان

ومنتجى القصب والبصل والثوم والخصيل الحقلية ٠٠٠ الخ.

٢ - التسويق التعاوني :

يقصد به تصريف الحاصلات الزراعية عن طريق الجمعيات التعاونية بتقديم كافة الخدمات للزراع وذلك بإقامة نظام لتسويق الحاصلات يعتبر مكمل للإلتزام الزراعي ويؤدي إلى توريد المنتجات الزراعية إلى الأسواق المحلية والعالمية في التوقيتات المحددة.

٣- الإحتياجات :

هي الأرصدة النقدية التي تدعم رأس المال وتساعد في إستخداماتة المختلفة.

٤ - القروض قصيرة الأجل :

هي القروض التي لا تتجاوز مده إقراضها أربعة عشر شهراً وتستخدم في شراء التقاوى والأسمدة والمبيدات ٠٠٠ الخ وتساهم في تمويل العمليات الزراعية الجارية ودفع التزامات الزراع المالية لحين تسويق حاصلاتهم الزراعية في الوقت المناسب كما تشمل قروضاً لتنمية الثروة الحيوانية.

٥ - القروض متوسطة الأجل :

هي القروض التي لا تتجاوز مدتها خمس سنوات وتستخدم في شراء الآلات الزراعية والماشية وإنشاء البساتين وتتخذ إنتاجية الفدان أساساً لتقدير معدلات الإقراض العيني أو النقدي بحيث يكفي لتغطية أعباء القروض من أصل وفوائد إلى جانب الإلتزامات الأخرى.

٦- القروض طويلة الأجل :

هي القروض التي تتجاوز مدتها أكثر من خمس سنوات وتستخدم في التشغيل وإستصلاح وإستزراع الأراضي وإنشاء بساتين وتتخذ إنتاجية الفدان أساساً لتقدير معدلات الإقراض العيني أو النقدي بحيث يكفي إنتاج الفدان لتغطية أعباء القروض من أصل وفوائد إلى جانب الإلتزامات الأخرى.

خامساً- الرموز المستخدمة :

(-) يساوى صفر.

(=) القيمة أقل من ٥٠٠ جنية والنسبة أقل من ٥ ٠,٠ %.

سادساً - طرق إتاحة البيانات :

ورقى - الموقع الإلكتروني - CD.

ملحوظة:

- الأجرور الواردة بالنشرة تشمل: المرتبات + الحوافز + المكافآت + المزايا العينية + التأمينات الاجتماعية.

Statistical Methodology

I- Statistical Goals:

The statistics show the number of agricultural associations and their geographic distribution according to supervision authorities, number of shareholders, their capital, size and types of granted loans, cooperative marketing activities, employment and wages in the agricultural sector.

II- Sources of the collecting data:

This statistical data is gathered from:

- 1- Ministry of Agriculture and Land Reclamation (the Central Administration of Agricultural Cooperation and rural Development).
- 2- Principal Bank for Development and Agricultural Credit.
- 3- Agrarian reform cooperative associations.
- 4- General Associations of Reclaimed lands.
- 5- General Authority of Fisheries.
- 6- Local Development Fund.

III- Data collection period:

Data collected from the fiscal year beginning on 1st July and ends on 30th June of the following year.

IV - Used Definitions used:

1- Cooperative associations:

A - Local associations: Are the agricultural cooperative associations at village level and their members are ordinary persons (beneficiaries) .

B - Joint associations: are groups of local associations formed at Markaz level and their members are (legal persons).

C - Central associations: are groups of local and joint associations formed at governorate level and their members are (legal persons).

D - Specialized agricultural cooperative associations: such as livestock, vegetables and fruit, bees and silk, agricultural mechanization flax and producers of sugar cane, onion and garlic, field crops etc.

2- Cooperative Marketing:

It means classification of agricultural products through cooperatives associations by providing all services to farmers by establishing a system for crops marketing as a complement for Agricultural Credit and leads to in supplying agricultural products to domestic and global markets in the specified times.

3- Reserves:

Are cash balances supporting capital and facilitate various usages.

4- Short-term loans:

Loans that are scheduled to be repaid in less than fourteen months and used in purchasing seeds, fertilizers and pesticides etc. It contribute in funding ongoing agricultural operations and payment of financial obligations of farmers, till marketing their agricultural crops at the right time, also include loans for livestock development.

5- Medium-term loans:

Are loans that are scheduled to be repaid in less than ten years and used in purchasing agricultural machines, Livestock, and gardens construction by taking the productivity per feddan as base for estimating in kind or cash lending amounts to assure that it will be enough to cover loan burdens, principal and interest as well as other commitments.

6- Long-term loans:

Are loans that are scheduled to be repaid in more than ten years and used in land operation and Reclamation and gardens construction by taking the productivity per feddan as base for estimating in kind or cash lending amounts to assure that it will be enough to cover loan burdens, principal and interest as well as other commitments.

V - Used symbols:

(-) Equal zero.

(=) Value less than 500 pounds, and the ratio less than 0.05 %.

VI- Data availability:

Data available in: Hard Copies – Website – CDs.

NB:

The listed Wages in the bulletin include: salary + rewarding + bonus + in-kind benefits + social insurance.

المؤشرات العامة

أولاً- الجمعيات التعاونية :

١- بلغت عدد الجمعيات التعاونية الزراعية ٥٨٠٩ جمعية عام ٢٠١٦/٢٠١٧ مقابل ٥٨٠١ جمعية عام ٢٠١٥/٢٠١٦ بنسبة زيادة قدرها ٠,١٪ وتحتل الجمعيات التعاونية للإئتمان الزراعي المرتبة الأولى حيث بلغ عددها ٤٣١٢ جمعية بنسبة قدرها ٧٤,٢٪ تليها الجمعيات التعاونية للإصلاح الزراعي ٧٦١ جمعية بنسبة قدرها ١٣,١٪ ثم الجمعيات التعاونية للأراضي المستصلحة ٦٣٥ جمعية بنسبة قدرها ١١,٠٪ ثم الجمعيات التعاونية للثروة المائية ١٠١ جمعية بنسبة قدرها ١,٧٪ من إجمالي عدد الجمعيات التعاونية الزراعية.

٢- بلغ عدد الأعضاء المساهمين للجمعيات التعاونية الزراعية ٤,٥ مليون عضو عام ٢٠١٦/٢٠١٧ ، مقابل ٤,٧ مليون عضو عام ٢٠١٥/٢٠١٦ بنسبة انخفاض قدرها ٤,٤٪ ويمثل عدد أعضاء الجمعيات التعاونية للإئتمان الزراعي أكبر عدد ٣,٧ مليون عضو بنسبة قدرها ٨١,٦٪ يليها أعضاء الجمعيات التعاونية للإصلاح الزراعي ٠,٤ مليون عضو بنسبة قدرها ٩,٦٪ ثم أعضاء الجمعيات التعاونية للأراضي المستصلحة ٠,٣ مليون عضو بنسبة قدرها ٦,٧٪ ثم أعضاء الجمعيات التعاونية للثروة المائية ٠,١ مليون عضو بنسبة قدرها ٢,١٪ من إجمالي عدد الأعضاء المساهمين.

٣- بلغت عدد الجمعيات التعاونية الزراعية النوعية بجمعيات الإئتمان الزراعي ٨٢٨ جمعية عام ٢٠١٦/٢٠١٧ مقابل ٨٢٧ جمعية عام ٢٠١٥/٢٠١٦ بنسبة زيادة قدرها ٠,١٪ وتحتل محافظة الفيوم المرتبة الأولى ٣١٤ جمعية بنسبة قدرها ٣٧,٩٪ وتليها محافظة الشرقية ٢٣١ جمعية بنسبة قدرها ٢٧,٩٪ ثم محافظة الغربية ٦٣ جمعية بنسبة قدرها ٧,٦٪ من إجمالي عدد الجمعيات التعاونية النوعية.

ثانياً- إجمالي القروض الإستثمارية المنصرفه (قصيرة - متوسطة - طويلة) :

١- بلغ إجمالي القروض الاستثمارية ٩,٦ مليار جنيه عام ٢٠١٦/٢٠١٧ مقابل ١١,٤ مليار جنيه عام ٢٠١٥/٢٠١٦ بنسبة انخفاض قدرها ١٥,٨٪.

٢- بلغ إجمالي القروض قصيرة الأجل ٥,٦ مليار جنيه عام ٢٠١٧/٢٠١٦ مقابل ٨,٢ مليار جنيه عام ٢٠١٦/٢٠١٥ بنسبة انخفاض قدرها ٣٠,٩٪.

٣- بلغ إجمالي القروض متوسطة الأجل ٣,٥ مليار جنيه عام ٢٠١٧/٢٠١٦ مقابل ٢,٨ مليار جنيه عام ٢٠١٦/٢٠١٥ بنسبة زيادة ٢٦,٧٪.

وترجع الزيادة في قيمة القروض متوسطة الأجل إلى الزيادة في قروض الثروة الحيوانية والتوسع في منح قروض بضمان ودائع مختلفة الأغراض والمراجعات الاستثمارية .

٤ - بلغ إجمالي القروض طويلة الأجل ٤٤٦,٣ مليون جنيه عام ٢٠١٧/٢٠١٦ مقابل ٤٦٩,٦ مليون جنيه عام ٢٠١٦/٢٠١٥ بنسبة انخفاض قدرها ٤,٩٪.

ويرجع الإنخفاض في قيمة القروض قصيرة الأجل وطويلة الأجل إلى الإنخفاض في قيمة قروض الثروة الحيوانية والإستهلاكية وقروض اعمال مرتبطة بالزراعة.

ثالثاً- العمالة :

١- بلغ إجمالي عدد العاملين بجمعيات الائتمان والإصلاح الزراعى وبنوك القرى ٣٨٢٣٩ عاملاً عام ٢٠١٧/٢٠١٦ مقابل ٤١٢٢٥ عاملاً عام ٢٠١٦/٢٠١٥ بنسبة إنخفاض قدرها ٧,٢٪.

٢ - بلغ إجمالي الأجور النقدية السنوية والتأمينات الإجتماعية للعاملين بجمعيات الائتمان والإصلاح الزراعى وبنوك القرى ١٥٥٣,٠ مليون جنيه عام ٢٠١٧/٢٠١٦ مقابل ١٤٤٨,٤ مليون جنيه عام ٢٠١٦ / ٢٠١٥ بنسبة زيادة قدرها ٧,٢٪.

General indicators

I- Cooperative associations:

1- The number of agricultural cooperatives associations reached 5809 associations in 2016/2017 compared to 5801 associations in 2015/2016, an increase of 0.1 % Number of Agricultural Credit cooperative associations comes in the first place of 4312 associations and a relative percentage of 74.2%, followed by Agrarian Reform cooperative Associations of 761 associations and a relative percentage of 13.1%, followed by Reclaimed Lands Cooperative associations of 635 associations and a relative percentage of 11.0%, followed by Water Resources Cooperative Associations of 101 associations and a relative percentage of 1.7% of the total number of agricultural cooperatives associations.

2- The number of shareholder members in agricultural cooperatives associations reached 4.5 millions in 2016/2017 compared to 4.7 million members in 2015/2016, a decrease of 4.4 % members of Agricultural Credit cooperative associations represent the largest number of members reaching 3.7 million members with a relative percentage of 81.6%, followed by Agrarian reform cooperative Associations' members of 0.4 million members and a relative percentage of %9.6, followed by Reclaimed Lands Cooperative Associations members of 0.3 million members and a relative percentage of 6.7%, followed by Water Resources Cooperative Associations members of 0.1 million and a relative percentage of 2.1% of the total number of shareholder members in Agricultural Cooperatives Associations of the total number of shareholders.

3- The number of specialized agricultural cooperative associations at the Agricultural Credit Associations reached 828 associations in 2016/2017 compared to 827 associations in 2015/2016, an increase of 0.1 % , Fayoum governorate comes at the first place with 314 associations and a relative percentage of 37.9% followed by EL- Sharkia governorate of 231 associations and a relative percentage of 27.9%, followed by Gharbia of 63 Associations and a relative percentage of 7.6% of the total number of cooperative associations.

II -The Total investment loans granted (short - medium - long):

- 1- The total investment loans reached 9.6 billion pounds in 2016/2017 compared to 11.4 billion pounds in 2015/2016, a decrease of 15.8%.
- 2- Total short-term loans reached 5.6 billion pounds in 2016/2017 compared to 8.2 billion pounds in 2015/2016, a decrease of 30.9%.
- 3- Total medium-term loans reached 3.5 billion pounds in 2015/2016 compared to 2.8 billion pounds in 2015/2016, an increase of 26.7%.

The increase in the value of medium-term loans is due to the increase in livestock loans and the expansion of granting loans with different deposit terms and investment murabaha.

4- The total long-term loans were 446.3 million pounds in 2016/2017 compared to 469.6 million pounds in 2015/2016, a decrease of 4.9 %.

The decrease in the value of short- and long-term loans is due to the decline in the value of livestock and consumer loans and business loans associated with agriculture.

III- Employment:

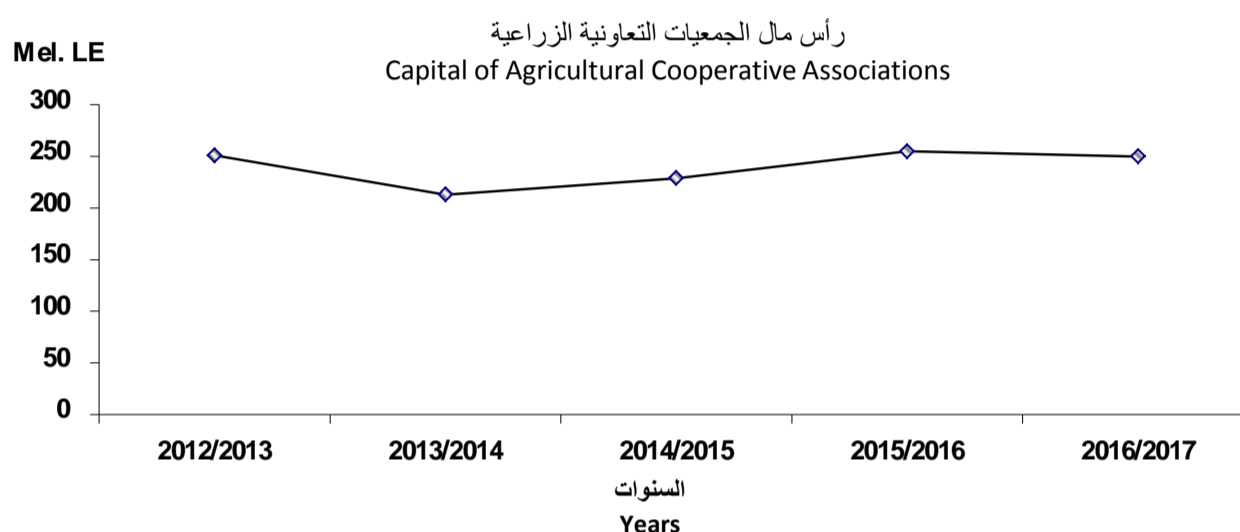
1- The Total number of Credit and Agrarian Reform Associations, and Village Banks employees reached 38239workers in 2016/2017 compared to 41225workers in 2015/2016, a decrease of 7.2%.

2- The Total annual cash wages and social insurance for employees of Credit and Agrarian Reform Associations, and Village Banks reached 1553.0 million pounds in 2016/2017 compared to 1448.4 million pounds in 2015/2016, an increase of 7.2 %.

تطور إجمالي عدد الجمعيات التعاونية الزراعية وعدد الأعضاء ورأس المال خلال الفترة (٢٠١٣/٢٠١٢ - ٢٠١٧/٢٠١٦)

Development in the total number of agricultural cooperative association, members, and capital during the period (2012/2013 - 2016/2017)

Item	رأس المال بالمليون جنيهه Capital in millions of pounds	عدد الأعضاء بالآلاف Number of members in thousands	عدد الجمعيات Number of associations	البيان السنوات
2012/2013	251	4494	5770	2013/2012
2013/2014	213	4671	5786	2014/2013
2014/2015	229	4793	5795	2015/2014
2015/2016	255	4705	5801	٢٠١٦/٢٠١٥
2016/2017	250	4496	5809	٢٠١٧/٢٠١٦

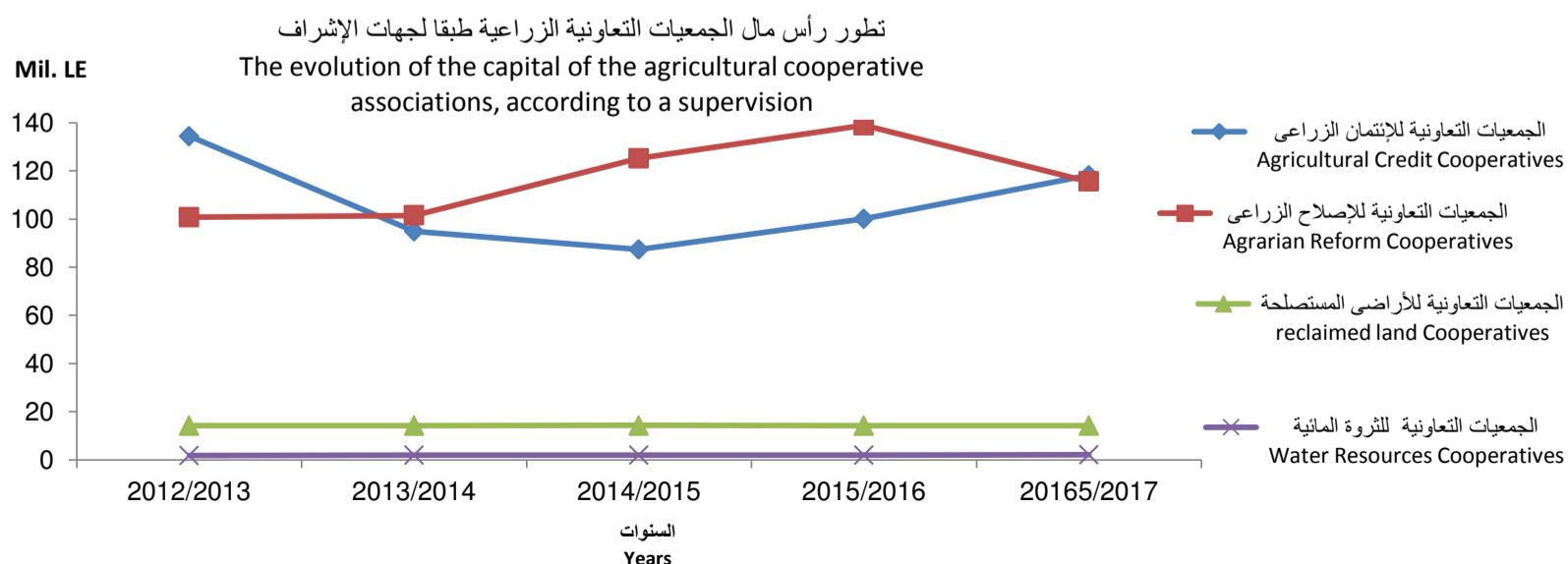


تطور رأس المال طبقاً لجهات الإشراف خلال الفترة (٢٠١٣/٢٠١٢ - ٢٠١٧/٢٠١٦)

Development of capital, according to supervision authorities during the period (2012/2013 - 2016/2017)

Value in millions of pounds

Authority	الجمعيات التعاونية للثروة المائية Water Resources Cooperative Associations	الجمعيات التعاونية للأراضي المستصلحة reclaimed lands Cooperative Associations	الجمعيات التعاونية للإصلاح الزراعي Agrarian Reform Cooperative Associations	الجمعيات التعاونية للإئتمان الزراعي Agricultural Credit Cooperative Associations	القيمة بالمليون جنيهه السنوات
2012/2013	1.8	14.2	100.7	134.4	٢٠١٣/٢٠١٢
2013/2014	2.0	14.2	101.5	94.9	٢٠١٤/٢٠١٣
2014/2015	2.0	14.3	125.2	87.3	٢٠١٥/٢٠١٤
2015/2016	2.0	14.3	138.9	100.1	٢٠١٦/٢٠١٥
2016/2017	2.1	14.3	115.6	118.2	٢٠١٧/٢٠١٦



تطور عدد الجمعيات التعاونية الزراعية طبقاً لجهات الإشراف خلال الفترة (٢٠١٧/٢٠١٦ - ٢٠١٣/٢٠١٢)

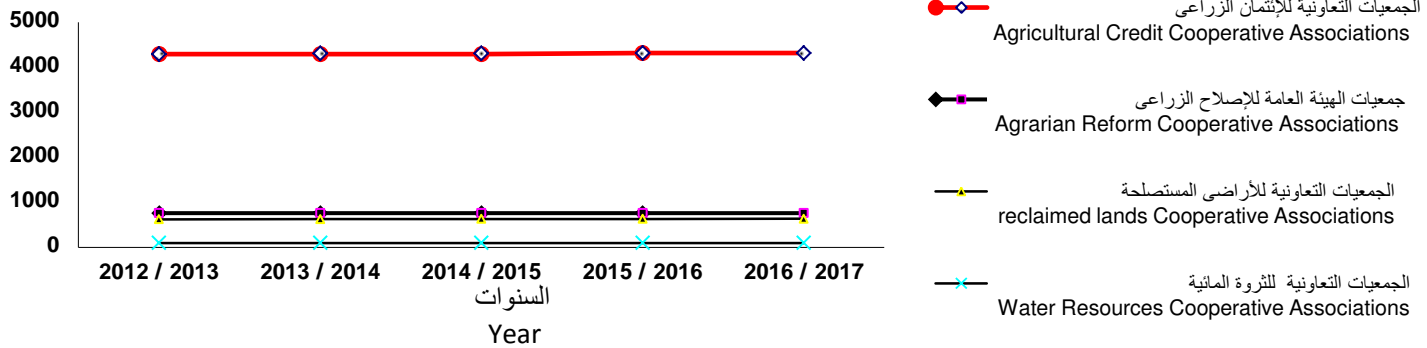
**Development in the number of agricultural cooperative association
according to supervision authorities during the period (2012/2013 - 2016/2017)**

Authorities	الجمعيات التعاونية للثروة المائية Water Resources Cooperative Associations	الجمعيات التعاونية للأراضي المستصلحة ^(١) reclaimed lands Cooperative Associations	الجمعيات التعاونية للإصلاح الزراعي Agrarian Reform Cooperative Associations	الجمعيات التعاونية للإئتمان الزراعي (١) Agricultural Credit Cooperative Associations	الجهات السنوات
2012/2013	97	623	761	4289	٢٠١٣/٢٠١٢
2013/2014	99	628	760	4299	٢٠١٤/٢٠١٣
2014/2015	99	629	761	4306	٢٠١٥/٢٠١٤
2015/2016	100	630	761	4310	٢٠١٦/٢٠١٥
2016/2017	101	635	761	4312	٢٠١٧/٢٠١٦

(1) locally Only

(١) المحلية فقط

عدد الجمعيات
associations number



تطور عدد أعضاء الجمعيات التعاونية الزراعية طبقاً لجهات الإشراف خلال الفترة (٢٠١٧/٢٠١٦ - ٢٠١٣/٢٠١٢)

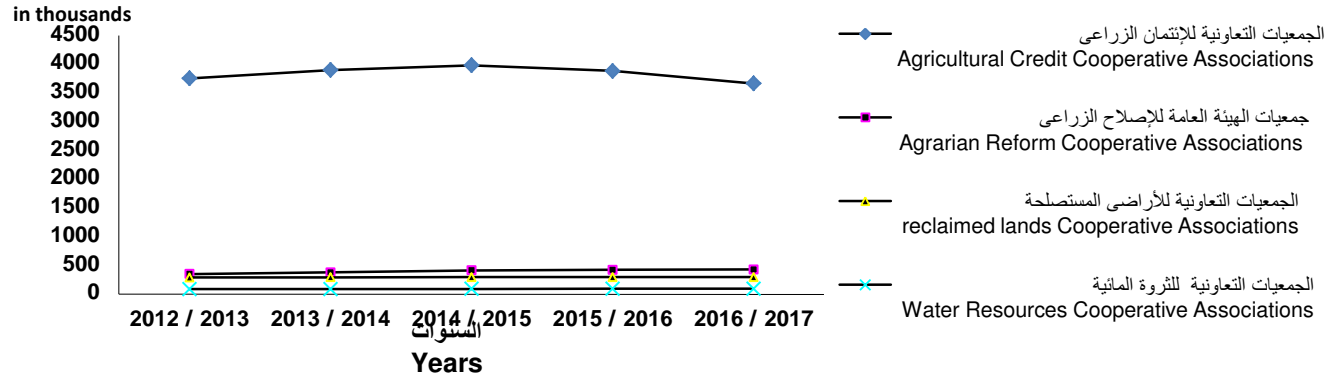
**Development in the number of members of agricultural cooperatives
according to supervision authorities during the period (2012/2013 - 2016/2017)**

Number in thousands

العدد بالآف

Authorities	الجمعيات التعاونية للثروة المائية Water Resources Cooperative Associations	الجمعيات التعاونية للأراضي المستصلحة reclaimed lands Cooperative Associations	الجمعيات التعاونية للإصلاح الزراعي Agrarian Reform Cooperative Associations	الجمعيات التعاونية للإئتمان الزراعي Agricultural Credit Cooperative Associations	الجهات السنوات
2012/2013	91	295	354	3754	٢٠١٣/٢٠١٢
2013/2014	92	297	381	3901	٢٠١٤/٢٠١٣
2014/2015	94	298	417	3984	٢٠١٥/٢٠١٤
2015/2016	97	298	425	3885	٢٠١٦/٢٠١٥
2016/2017	97	301	431	3667	٢٠١٧/٢٠١٦

العدد بالآف
in thousands



التوزيع النقدي والنسبي للقروض العينية لجميع المواسم الزراعية⁽¹⁾ عام
٢٠١٧/٢٠١٦

The Cash and relative distribution of loans in kind for all agricultural
seasons⁽¹⁾ in 2016/2017

Cash distribution in thousands of pounds التوزيع النقدي بالآلاف جنيهه

Loans in kind	التوزيع النسبي % The relative distribution %	التوزيع النقدي Cash distribution	القروض العينية Loans in kind
Seeds	42.31	8066	تقاوى
fertilizers	57.69	10998	أسمدة

التوزيع النقدي والنسبي للقروض النقدية لجميع المواسم الزراعية⁽¹⁾ عام
٢٠١٧/٢٠١٦

The Cash and relative distribution of cash loans for all agricultural
seasons⁽¹⁾ in 2016/2017

Cash distribution in thousands of pounds التوزيع النقدي بالآلاف جنيهه

Cash Loans	التوزيع النسبي % The relative distribution %	التوزيع النقدي Cash distribution	القروض النقدية Loans in Cash
Service and reaping	99.75	5717222	خدمة و جنى
resistance	0.06	3556	مقاومة
Others	0.19	11010	أخرى

(1) Winter, Summer, Nilotic, Sugarcane

(١) شتوى ، صيفى ، نيلى ، قصب

الباب الأول
الجمعيات التعاونية الزراعية
وبنوك القرى
Agricultural cooperative
associations
and village banks

جدول ١: عدد الجمعيات التعاونية الزراعية وعدد الأعضاء ورأس المال طبقاً لجهات الإشراف عام ٢٠١٦/٢٠١٧

Table 1: Number of agricultural cooperatives, number of members, and capital
According to supervision authorities views in 2016/2017

Item	Authorities	الإجمالي العام	الجمعيات التعاونية للثروة المائية	الجمعيات التعاونية للأراضي المستصلحة (١)	الجمعيات التعاونية للإصلاح الزراعي	الجمعيات التعاونية للانتماء الزراعي (١)	الجهات
		General Total	cooperative associations for water resources	cooperative associations for reclaimed land	cooperative associations for Agrarian Reform	Cooperative Association for Agricultural Credit	البيان
Number of associations		5809	101	635	761	4312	عدد الجمعيات
Number of shareholder Members (in thousands)		4496	97	301	431	3667	عدد الأعضاء المساهمين (بالآلف)
Capital (in thousands of pounds)		250131	2104	14260	115566	118201	رأس المال (بالآلف جنيه)

(1) locally Only

(١) المحلية فقط

جدول ٢: عدد الجمعيات المحلية وعدد الأعضاء ورأس المال والزماد بجمعيات الائتمان الزراعى طبقاً للمحافظات عام ٢٠١٧/٢٠١٦

Table 2: Number of local associations, number of members, capital, and the area of the Agricultural credit associations according to governorates in 2016/2017

Item	Value in thousands of pounds					القيمة بالألف جنيه
	الزمام المنزرع (بالفدان)	رأس المال (بالألف جنيه)	عدد أعضاء مجلس الإدارة	عدد الأعضاء المساهمين	عدد الجمعيات	البيان
governorates	cultivated area feddans	Capital in thousands of pounds	Number of members for Board of Directors	Number of shareholder Members	Number of associations	المحافظات
General Total	6311477	118201	25852	3666780	4312	الإجمالى العام
Cairo	821	20	39	1278	8	القاهرة
Alexandria	57618	452	89	9843	15	الإسكندرية
Port Said	7956	371	49	3016	7	بورسعيد
Suez	18448	63	73	5291	7	السويس
Damietta	101480	2851	369	85878	79	دمياط
Dakahlia	522023	20367	2670	418369	431	الدقهلية
Eastern	650099	3128	2599	336254	472	الشرقية
Qaliubiya	167682	2170	1426	145624	193	القليوبية
Kafr El Sheikh	375292	9671	1512	292212	249	كفر الشيخ
Gharbia	341368	15560	1782	395290	327	الغربية
Monoufia	303490	2300	1573	28609	290	المنوفية
Behera	648330	39046	2415	375998	404	البحيرة
Ismailia	131507	496	209	30638	37	الإسماعيلية
Giza	171186	683	1043	162132	161	الجيزة
Bani Sweif	454524	2424	1336	223757	221	بنى سويف
Fayoum	432513	1508	1018	163880	169	الفيوم
Minya	538592	3860	2206	321973	342	المنيا
Asyut	287437	3996	1317	224949	217	أسيوط
Suhag	335810	3172	1633	198860	269	سوهاج
Qena	203978	3032	958	115363	162	قنا
Aswan	88235	601	537	45587	94	أسوان
Luxor	85491	998	491	46720	62	الأقصر
Red Sea	-	13	14	1120	2	البحر الأحمر
El Wadi- El Gidid	249345	884	208	21797	43	الوادى الجديد
North Sinai	113577	162	224	7133	44	شمال سيناء
South Sinai	24675	373	62	5209	7	جنوب سيناء

جدول ٣: عدد الجمعيات المشتركة وعدد الأعضاء ورأس المال وإجمالي الزمام بجمعيات الائتمان الزراعي طبقاً للمحافظات عام ٢٠١٧/٢٠١٦

Table 3: Number of joint Associations, number of members capital, and Gross area of the agricultural credit associations

according to governorates in 2016/2017

Value in thousands of pounds						القيمة بالآلاف جنيهه
Item	الزمام المنزرع (بالفدان)	رأس المال (بالآلاف جنيهه)	عدد أعضاء مجلس الإدارة	عدد الأعضاء المساهمين	عدد الجمعيات	البيان
governorates	Cultivated area in feddans	Capital in thousands (of pounds)	Number of members for Board of Directors	Number of shareholder members	Number of associations	المحافظات
General Total	5590023	16928	1421	9417	187	الإجمالي العام
Dakahlia	522023	4210	100	2070	11	الدقهلية
Sharkia	650099	314	130	*472	13	الشرقية
Qaliubiya	167682	2205	58	*193	55	القليوبية
Kafr El Sheikh	375292	3575	120	*249	10	كفر الشيخ
Gharbia	341368	1513	87	327	8	الغربية
Menoufia	303490	406	80	1285	8	المنوفية
Behera	648330	2391	140	404	14	البحيرة
Giza	171186	53	68	160	8	الجيزة
Bani Sweif	454524	301	83	221	7	بنى سويف
Fayoum	450513	254	74	169	6	الفيوم
Minya	538592	475	113	1993	9	المنيا
Asyut	287437	751	105	217	11	أسيوط
Suhag	335810	117	117	269	12	سوهاج
Qena	203978	155	52	698	6	قنا
Aswan	54208	25	45	628	4	أسوان
Luxor	85491	183	49	62	5	الأقصر

(* Shearholder members are local associations not persons.

(* عدد الاعضاء المساهمين جمعيات محلية وليست أفراد.

جدول ٤ : عدد الجمعيات التعاونية الزراعية للإصلاح الزراعي والزماد والعضوية ورأس المال واستثماراته والإحتياطي القانوني طبقاً للمحافظات عام ٢٠١٧/٢٠١٦

Table 4: The number of Agrarian Reform agricultural cooperatives, area, membership, capital And investments, and legally required reserves according to governorates in 2016/2017

Value in thousands of pounds

القيمة بالألف جنيه

Item governorates	الإحتياطي القانوني legally required reserves	استثمارات رأس المال Capital investments	رأس المال Capital	عدد أعضاء مجلس الإدارة Board of Directors Number of members	عدد الأعضاء Number of Members			مساحة الزمام بالفدان Area in Feddan			عدد الجمعيات The number of associations	البيان المحافظات
					جملة	مستأجر	مالك	جملة	إيجار	ملك		
					Total	tenant	Owner	Total	Rented	Owned		
General Total	143339	166890	115566	4900	430557	112188	318369	634777	108763	526014	761	الإجمالي العام
Alexandria	2626	2389	1830	91	4424	752	3672	13164	1224	11940	17	الإسكندرية
Damietta	1573	1315	1835	56	6498	1955	4543	11759	3350	8409	16	دمياط
Dakahlia	21684	44124	17216	788	37686	4733	32953	78879	3417	75462	98	الدقهلية
Sharkia	16594	21414	12643	648	54653	6220	48433	76292	5600	70692	92	الشرقية
Qalyoubia	2732	3306	1663	100	10206	1496	8710	8676	1277	7399	17	القليوبية
Kafr El Sheikh	15491	9841	9890	475	31931	8526	23405	61717	9505	52212	63	كفر الشيخ
Gharbia	5465	8986	6983	253	33228	7359	25869	37184	6685	30499	47	الغربية
Menoufia	1337	8689	2379	150	10013	3545	6468	14250	2851	11399	26	المنوفية
Behera	21339	14816	21826	910	81329	19646	61683	128885	25426	103459	150	البحيرة
Ismailia	810	3518	1148	72	3479	182	3297	8138	323	7815	8	الإسماعيلية
Giza	5528	3233	1480	75	7583	3908	3675	7952	3492	4460	18	الجيزة
Beni Suef	4849	2731	2491	116	22335	13612	8723	20308	3832	16476	25	بنى سويف
Fayoum	6206	8786	9341	235	25055	8610	16445	38093	14101	23992	35	الفيوم
Menia	9954	14385	9748	480	41865	13689	28176	60396	16257	44139	69	المنيا
Assuit	2823	785	1718	62	7532	3856	3676	7730	1538	6192	15	أسيوط
Suhag	1167	389	1958	80	9212	2414	6798	10908	6310	4598	11	سوهاج
Qena	7772	15623	4980	137	13890	1688	12202	14278	686	13592	20	قنا
Aswan	9936	1266	1941	80	11910	2543	9367	17911	1231	16680	17	أسوان
Luxor	5453	1294	4496	92	17728	7454	10274	18257	1658	16599	17	الأقصر

جدول ٥ : عدد الجمعيات التعاونية الزراعية للأراضي المستصلحة والمساحة وعدد الأعضاء ورأس المال طبقاً لنوع الجمعية والمحافظات عام ٢٠١٦/٢٠١٧

Table 5: Number of the reclaimed lands agricultural cooperative associations, area, number of members and capital According to kind of association and governorates in 2016/2017

Item governorates	المساحة بالفدان area in Feddan				جمعية محلية Local association					جمعية مشتركة	جمعية مركزية	البيان المحافظات
	الإجمالي Total	تعمير صحارى Desert reclamation	مستصلحة Reclaimed	استصلاح Reclamation	الإجمالي Total	نوعية Qualitative	تعمير صحارى Desert reclamation	مستصلحة Reclaimed	استصلاح Reclamation	Joint Association	Central Association	
General Total	1477549	199655	840266	437628	635	6	77	402	150	23	15	الإجمالي العام
Alexandria	107100	11219	87873	8008	62	1	6	52	3	5	1	الإسكندرية
Port Said	61725	-	18536	43189	38	-	-	10	28	-	1	بورسعيد
Suez	20508	-	8175	12333	7	-	-	4	3	-	-	السويس
Dakahlia	85760	-	35141	50619	30	-	-	18	12	2	1	الدقهلية
Sharkia	89747	-	43139	46608	43	-	-	32	11	2	1	الشرقية
Qalyoubia	11793	-	-	11793	4	-	-	-	4	-	-	القليوبية
Kafr El Sheikh	119889	-	101806	18083	59	-	-	53	6	3	1	كفر الشيخ
Behera	378255	-	297611	80644	141	3	-	111	27	6	1	البحيرة
Ismailia	113201	-	15253	97948	34	-	-	9	25	-	1	الإسماعيلية
Giza	30550	-	-	30550	12	-	-	-	12	-	1	الجيزة
Beni Suef	16125	-	5686	10439	8	-	-	4	4	-	1	بنى سويف
Fayoum	30952	-	21572	9380	16	-	-	10	6	-	1	الفيوم
Menia	44923	-	44923	-	16	-	-	16	-	-	1	المنيا
Assuit	2000	-	2000	-	1	-	-	1	-	-	-	أسيوط
Suhag	15970	-	15265	705	6	-	-	5	1	-	-	سوهاج
Aswan	68565	-	65706	2859	53	1	-	49	3	4	1	أسوان
Luxor	16609	-	16609	-	2	-	-	2	-	-	-	الأقصر
El Wadi- El Gidid	24675	-	18475	6200	13	-	-	10	3	-	1	الوادى الجديد
Matruh	178701	127935	42496	8270	73	1	54	16	2	1	1	مطروح
North Sinai	60501	60501	-	-	17	-	17	-	-	-	1	شمال سيناء

تابع جدول ٥ : عدد الجمعيات التعاونية الزراعية للأراضي المستصلحة والمساحة وعدد الأعضاء ورأس المال طبقاً لنوع الجمعية والمحافظات عام ٢٠١٦/٢٠١٧

Table 5 cont'd : Number of the reclaimed lands agricultural cooperative associations, area, number of members and capital According to kind of association and governorates in 2016/2017

Item governorates	رأس المال بالآلاف جنيهه Capital in thousands of pounds					عدد الأعضاء Number of Members					البيان المحافظات
	الإجمالي Total	نوعية Qualitative	تعمير صحارى Deserts reclamation	مستصلحة Reclaimed	استصلاح Reclamation	الإجمالي Total	نوعية Qualitative	تعمير صحارى Desert reclamation	مستصلحة Reclaimed	استصلاح Reclamation	
General Total	14260	68	1193	7410	5589	300626	10480	49508	183928	56710	الإجمالي العام
Alexandria	1442	=	43	1187	212	22573	20	1420	20003	1130	الإسكندرية
Port Said	727	-	-	142	585	14175	-	-	3984	10191	بورسعيد
Suez	132	-	-	8	124	4337	-	-	2069	2268	السويس
Dakahlia	4118	-	-	3442	676	17563	-	-	11561	6002	الدقهلية
Sharkia	841	-	-	212	629	12521	-	-	7148	5373	الشرقية
Qalyoubia	191	-	-	-	191	1710	-	-	-	1710	القليوبية
Kafr El Sheikh	312	-	-	132	180	33005	-	-	30473	2532	كفر الشيخ
Behera	1995	62	-	885	1048	62535	9240	-	42196	11099	البحيرة
Ismailia	1140	-	-	204	936	11210	-	-	2280	8930	الإسماعيلية
Giza	373	-	-	-	373	3169	-	-	-	3169	الجيزة
Beni Suef	409	-	-	4	405	1801	-	-	805	996	بنى سويف
Fayoum	115	-	-	21	94	7850	-	-	6332	1518	الفيوم
Menia	61	-	-	61	-	8969	-	-	8969	-	المنيا
Assuit	2	-	-	2	-	377	-	-	377	-	أسيوط
Suhag	22	-	-	15	7	3237	-	-	3141	96	سوهاج
Aswan	126	6	-	80	40	29944	1200	-	28281	463	أسوان
Luxor	17	-	-	17	-	2186	-	-	2186	-	الأقصر
El Wadi- El Gidid	65	-	-	38	27	3356	-	-	2919	437	الوادى الجديد
Matruh	1987	=	965	960	62	52898	20	40878	11204	796	مطروح
North Sinai	185	-	185	-	-	7210	-	7210	-	-	شمال سيناء

جدول ٦: عدد الجمعيات التعاونية للثروة المائية وعدد الأعضاء وعدد وحدات الصيد ورأس المال طبقاً للمحافظات ٢٠١٧/٢٠١٦

Table 6: Number of water resources cooperative associations, number of members, number of fishing units and capital according to governorates 2016/2017

Governorates	Item	رأس المال بالآلاف جنيهه Capital in thousands of pounds	عدد وحدات الصيد number of fishing units		عدد الأعضاء Number of members	عدد الجمعيات Number of associations	البيان المحافظات
			شراعى Sailboat	آلى Automated			
General Total		2104	24376	4955	96736	101	الإجمالى العام
	Alexandria	52	1010	645	6226	6	الإسكندرية
	Port Said	167	556	455	2511	6	بورسعيد
	Suez	286	-	665	1780	5	السويس
	Damietta	588	255	861	10771	7	دمياط
	Dakahlia	45	2260	-	7454	6	الدقهلية
	Sharkia	20	188	-	343	3	الشرقية
	Qalyoubia	28	1450	-	4464	1	القليوبية
	Kafr El Sheikh	341	6071	308	19524	12	كفر الشيخ
	Gharbia	25	1026	-	2096	1	الغربية
	Menoufia	23	1472	-	2073	3	المنوفية
	Behera	188	908	603	10651	6	البحيرة
	Ismailia	7	785	-	895	2	الإسماعيلية
	Giza	19	540	-	2570	1	الجيزة
	Beni Suef	22	690	-	3129	1	بنى سويف
	Fayoum	51	432	-	2532	3	الفيوم
	Menia	12	945	-	2206	2	المنيا
	Assuit	28	226	-	5398	1	اسيوط
	Suhag	6	950	-	1901	1	سوهاج
	Qena	5	-	-	1410	4	قنا
	Aswan	46	2577	-	3356	7	اسوان
	Luxor	1	703	-	363	1	الأقصر
	Red sea	100	38	1021	1794	9	البحر الأحمر
	El Wadi- El Gidid ⁽¹⁾	1	-	-	201	1	الوادى الجديد ⁽¹⁾
	Matruh	1	29	16	918	3	مطروح
	North Sinai	34	1236	222	1147	6	شمال سيناء
	South Sinai	8	29	159	1023	3	جنوب سيناء

(١) محافظة الوادى الجديد لا يوجد بها مسطح مائى لذا لا يوجد بها وحدات صيد آلى أو شراعى وجمعية الوادى الجديد منطقة عملها (قرية موط) حيث يتم الصيد فى البرك المتواجدة فى القرية (صياد برارة) وليست مراكب.

(1) El Wadi- El Gidid governorate has no watersurface so, there are no fishing units automated or sailboat operating in it, and the El Wadi- El Gidid association works in(Mut village) and fishing takes place in the ponds from land without using of boats .

جدول ٧: عدد بنوك القرى والمراكز وبياناتها طبقاً للمحافظات عام ٢٠١٦/٢٠١٧

**Table 7: Number of village banks and centers' data
According to governorates for the year 2016/2017**

Item governorates	حيازة المتعاملين بالفدان Clients possessions in feddans	عدد المتعاملين Number of clients	البنوك Banks			البيان المحافظات
			الجملة Total	عدد بنوك المراكز Number of centers banks	عدد بنوك القرى Number of villages banks	
General Total	3967913	2370922	1167	177	990	الإجمالي العام
Alexandria ⁽¹⁾	51324	10208	19	6	13	الإسكندرية ^(١)
Damietta	32360	20910	27	8	19	دمياط
Dakahlia	624341	375757	104	12	92	الدقهلية
Sharkia	315300	336950	111	16	95	الشرقية
Qaliubiya	116344	23578	51	9	42	القليوبية
Kafr El Sheikh	228625	178775	73	12	61	كفر الشيخ
Gharbia	187673	232839	78	10	68	الغربية
Menoufia	549623	325695	57	9	48	المنوفية
Behera	439398	155541	113	14	99	البحيرة
Ismailia ⁽²⁾	299216	16024	29	7	22	الإسماعيلية ^(٢)
Giza	122903	32866	38	8	30	الجيزة
Beni Suef	152406	65490	50	8	42	بنى سويف
Fayoum	196054	80615	51	7	44	الفيوم
Menia	207874	185063	112	9	103	المنيا
Assuit	196383	82539	63	11	52	أسيوط
Suhag	147401	166424	82	12	70	سوهاج
Qena ⁽³⁾	16634	48063	58	10	48	قنا ^(٣)
Aswan	60974	24665	39	7	32	أسوان
El Wadi- El Gidid	23080	8920	12	2	10	الوادي الجديد

بلغ إجمالي رأس مال البنوك ١,٥ مليار جنيه غير متوفر توزيعها طبقاً للمحافظات .

The Capital of the Banks have reached 1.5 billion pounds, the distribution according to governorates is not availabl

(١) تشمل بيانات محافظة مطروح .

(1) Includes Matruh governorates data

(٢) تشمل بيانات محافظة بور سعيد والسويس وشمال سيناء وجنوب سيناء .

(2) Includes Port Said, Suez, North and South Sinai

(٣) تشمل بيانات محافظة البحر الأحمر .

(3) Includes Red Sea governorates Data

الباب الثاني
القروض
Loans

جدول ٨: قيمة القروض العينية والنقدية الممنوحة للمواسم الزراعية شتوى، صيفى، نيلى، قصب
والمساحة المستفيدة منها عام ٢٠١٦/٢٠١٧

**Table 8: The value of in-kind and in cash loans granted in each agricultural seasons، winter، summer، Nile، cane
and the benefitted areas in 2016/2017**

Value in thousands of pounds							القيمة بالآلاف جنيه			
Agricultural seasons	جملة القروض العينية والنقدية	الجملة Total	القروض النقدية Loans in cash			الجملة Total	القروض العينية Loans in kind		المساحة بالفدان area in Feddans	البيان المواسم الزراعية
	Total loans in Kind and cash		أخرى other	مقاومة resistance	خدمة وجنى Service and reaping		أسمدة Fertilizers	تقاوى Seeds		
General Total	5750852	5731788	11010	3556	5717222	19064	10998	8066	1126948	الإجمالى العام
Winter	2539102	2529253	2504	627	2526122	9849	5682	4167	505764	شتوى
Summer	1958263	1949048	225	2158	1946665	9215	5316	3899	463253	صيفى
Nile	597573	597573	2019	92	595462	-	-	-	80835	نيلى
Cane	655914	655914	6262	679	648973	-	-	-	77096	قصب

جدول ٩: قيمة القروض العينية والنقدية الممنوحة للمواسم الزراعية والمساحة المستفيدة منها طبقاً للمحافظات عام ٢٠١٧/٢٠١٦

Table 9: The value of in-kind and in cash loans granted in each agricultural seasons and the benefitted areas According to governorates in 2016/2017

Governorates	جملة القروض العينية والنقدية Total loans in Kind and cash	الجملة Total	القروض النقدية Loans in cash			الجملة Total	القروض العينية Loans in kind		المساحة بالفدان Area in Feddans	البيان المحافظات
			أخرى Other	مقاومة Resistance	خدمة وجنى Service and reaping		أسمدة Fertilizers	تقاوى Seeds		
General Total	5750852	5731788	11010	3556	5717222	19064	10998	8066	1126948	الإجمالي العام
Cairo	2738	2738	-	-	2738	-	-	-	301	القاهرة
Alexandria	177488	177488	-	-	177488	-	-	-	38287	الإسكندرية
Damietta	46891	46891	-	97	46794	-	-	-	17709	دمياط
Dakahlia	412796	412796	-	-	412796	-	-	-	85853	الدقهلية
Sharkia	794521	794521	-	-	794521	-	-	-	181185	الشرقية
Qalyoubia	53532	53532	4086	438	49008	-	-	-	7299	القليوبية
Kafr El Sheikh	302747	302747	-	-	302747	-	-	-	114515	كفر الشيخ
Charbia	348392	348392	-	-	348392	-	-	-	21999	الغربية
Menoufia	228442	228442	-	2009	226433	-	-	-	34255	المنوفية
Behera	836168	836168	-	-	836168	-	-	-	167705	البحيرة
Ismailia ⁽¹⁾	61337	61337	-	-	61337	-	-	-	11867	الإسماعيلية ⁽¹⁾
Giza	123120	123120	576	76	122468	-	-	-	11515	الجيزة
Beni Suef	195218	195218	-	-	195218	-	-	-	27853	بنى سويف
Fayoum	334356	334356	-	-	334356	-	-	-	60901	الفيوم
Menia	458691	458691	-	-	458691	-	-	-	83947	المنيا
Assuit	538731	519667	-	91	519576	19064	10998	8066	138229	أسيوط
Suhag	267637	267637	-	167	267470	-	-	-	52781	سوهاج
Qena	415645	415645	-	582	415063	-	-	-	48063	قنا
Aswan	144204	144204	6348	96	137760	-	-	-	19941	أسوان
El Wadi- El Gidid	8198	8198	-	-	8198	-	-	-	2743	الوادى الجديد

(1) Including Canal cities and Saini

(١) تشمل مدن القناة وسيناء .

جدول ١٠ : قيمة القروض العينية والنقدية الممنوحة لزراعات الموسم الشتوى والمساحة المستفيدة منها طبقاً للمحافظات عام ٢٠١٧/٢٠١٦

Table 10: The value of in-kind and in cash loans granted for winter agricultural season and the benefitted areas According to governorates in 2016/2017

Governorates	Value in thousands of pounds						القيمة بالآلاف جنيه			المحافظات
	جملة القروض العينية والنقدية Total loans in Kind and cash	الجملة Total	القروض النقدية Loans in cash			الجملة Total	القروض العينية Loans in kind		المساحة بالفدان Area in Feddans	
			أخرى Other	مقاومة Resistance	خدمة وجنى Service and reaping		أسمدة Fertilizers	تقاوى Seeds		
General Total	2539102	2529253	2504	627	2526122	9849	5682	4167	505764	الإجمالى العام
Alexandria	85838	85838	-	-	85838	-	-	-	14500	الإسكندرية
Damietta	26423	26423	-	41	26382	-	-	-	11878	دمياط
Dakahlia	239117	239117	-	-	239117	-	-	-	43423	الدقهلية
Sharkia	378751	378751	-	-	378751	-	-	-	91049	الشرقية
Qalyoubia	43279	43279	2064	369	40846	-	-	-	3848	القليوبية
Kafr El Sheikh	157100	157100	-	-	157100	-	-	-	51599	كفر الشيخ
Charbia	131823	131823	-	-	131823	-	-	-	7452	الغربية
Menoufia	135399	135399	-	-	135399	-	-	-	19613	المنوفية
Behera	356543	356543	-	-	356543	-	-	-	70405	البحيرة
Ismailia ⁽¹⁾	44522	44522	-	-	44522	-	-	-	7847	الإسماعيلية ⁽¹⁾
Giza	56551	56551	440	34	56077	-	-	-	4974	الجيزة
Beni Suef	132947	132947	-	-	132947	-	-	-	22497	بنى سويف
Fayoum	148702	148702	-	-	148702	-	-	-	24379	الفيوم
Menia	159023	159023	-	-	159023	-	-	-	31669	المنيا
Assuit	279429	269580	-	46	269534	9849	5682	4167	69624	أسيوط
Suhag	138817	138817	-	137	138680	-	-	-	26316	سوهاج
Qena	18166	18166	-	-	18166	-	-	-	2585	قنا
El Wadi- El Gidid	6672	6672	-	-	6672	-	-	-	2106	الوادى الجديد

(1) Including Canal cities and Saini

(١) تشمل مدن القناة وسيناء .

جدول ١١ : قيمة القروض العينية والنقدية الممنوحة لزراعات الموسم الشتوى والمساحة المستفيدة منها طبقاً للمحاصيل عام ٢٠١٧/٢٠١٦

Table 11: The value of in-kind and in cash loans granted for winter agricultural season and the benefitted areas According to Crops in 2016/2017

Value in thousands of pounds		القيمة بالآلاف جنيه								
Crops	جملة القروض العينية والنقدية	الجملة Total	القروض النقدية			الجملة Total	القروض العينية		المساحة بالفدان	البيان
	Total loans in Kind and cash		أخرى other	مقاومة resistance	خدمة وجنى Service and reaping		أسمدة Fertilizers	تقاوى Seeds		
General Total	2539102	2529253	2504	627	2526122	9849	5682	4167	505764	الإجمالي العام
Wheat and Malt	1498980	1494121	334	348	1493439	4859	2803	2056	351189	القمح والشعير
Beans	10884	10884	-	-	10884	-	-	-	3736	فول بلدى
Clover	17864	17864	159	5	17700	-	-	-	9172	البرسيم
Onions	20665	20665	-	-	20665	-	-	-	4886	بصل
Sugar and fodder beet	64114	64114	-	-	64114	-	-	-	19283	بنجر السكر والعلف
Other field crops	4542	4542	-	-	4542	-	-	-	903	حقلية أخرى
Tomatoes	264336	264336	440	11	263885	-	-	-	40723	طماطم
Potatos	248193	248193	-	64	248129	-	-	-	28779	بطاطس
Garlic	9914	9914	94	-	9820	-	-	-	1898	ثوم
Strawberry and banana	66271	66271	986	179	65106	-	-	-	4747	فراولة وموز
Other vegetables	106557	101962	-	-	101962	4595	2651	1944	13092	خضر أخرى
Orange and Citrus	61687	61687	491	20	61176	-	-	-	8024	برتقال وموالح
Other Gardens	165095	164700	-	-	164700	395	228	167	19332	بساتين أخرى

جدول ١٢: قيمة القروض العينية والنقدية الممنوحة لزراعات الموسم الصيفي والمساحة المستفيدة منها طبقاً للمحافظات عام ٢٠١٦/٢٠١٧

Table 12: The value of in-kind and in cash loans granted for summer agricultural season and the benefitted areas According to governorates in 2016/2017

Governorates	جملة القروض العينية والنقدية Total loans in Kind and cash	الجملة Total	القروض النقدية Loans in cash			الجملة Total	القروض العينية Loans in kind		المساحة بالفدان area in Feddans	البيان المحافظات
			أخرى other	مقاومة resistance	خدمة وجنى Service and reaping		أسمدة Fertilizers	نقاوى Seeds		
General Total	1958263	1949048	225	2158	1946665	9215	5316	3899	463253	الإجمالي العام
Alexandria	79861	79861	-	-	79861	-	-	-	20478	الإسكندرية
Damietta	20468	20468	-	56	20412	-	-	-	5831	دمياط
Dakahlia	171595	171595	-	-	171595	-	-	-	42214	الدقهلية
Sharkia	281221	281221	-	-	281221	-	-	-	73881	الشرقية
Qalyoubia	15	15	3	=	12	-	-	-	2239	القليوبية
Kafr El Sheikh	140925	140925	-	-	140925	-	-	-	62087	كفر الشيخ
Gharbia	140495	140495	-	-	140495	-	-	-	12783	الغربية
Menoufia	61971	61971	-	2009	59962	-	-	-	9338	المنوفية
Behera	366051	366051	-	-	366051	-	-	-	84438	البحيرة
Ismailia ⁽¹⁾	13346	13346	-	-	13346	-	-	-	2978	الإسماعيلية ⁽¹⁾
Giza	50965	50965	136	21	50808	-	-	-	4809	الجيزة
Beni Suef	61200	61200	-	-	61200	-	-	-	5004	بنى سويف
Fayoum	138687	138687	-	-	138687	-	-	-	26757	الفيوم
Menia	122196	122196	-	-	122196	-	-	-	26622	المنيا
Assuit	207432	198217	-	45	198172	9215	5316	3899	59398	أسيوط
Suhag	93398	93398	-	27	93371	-	-	-	21755	سوهاج
Qena	4502	4502	-	-	4502	-	-	-	1683	قنا
Aswan	2410	2410	86	-	2324	-	-	-	321	أسوان
El Wadi- El Gidid	1525	1525	-	-	1525	-	-	-	637	الوادى الجديد

(1) Including Canal cities and Saini

(1) تشمل مدن القناة وسيناء .

جدول ١٣ : قيمة القروض العينية والنقدية الممنوحة لزراعات الموسم الصيفي والمساحة المستفيدة منها طبقاً للمحاصيل عام ٢٠١٧/٢٠١٦

Table 13: The value of in-kind and in cash loans granted for summer agricultural season and the benefitted areas According to Crops in 2016/2017

Value in thousands of pounds

القيمة بالألف جنيه

Item Crops	جملة القروض العينية والنقدية Total loans in Kind and cash	الجملة Total	القروض النقدية Loans in cash			الجملة Total	القروض العينية Loans in kind		المساحة بالفدان area in Feddans	البيان المحاصيل
			أخرى other	مقاومة resistance	خدمة وجنى Service and reaping		أسمدة Fertilizers	تقاوى Seeds		
General Total	1958263	1949048	225	2158	1946665	9215	5316	3899	463253	الإجمالي العام
cotton	266126	266126	=	2045	264081	-	-	-	57787	القطن
Maize	833338	829124	1	36	829087	4214	2431	1783	209357	الذرة الشامية
Sorghum	12023	12023	-	-	12023	-	-	-	4828	الذرة الرفيعة
rice	206608	206608	=	=	206608	-	-	-	89148	الأرز
Oil plants	7655	7655	-	-	7655	-	-	-	2163	نباتات زيتية
Other field crops	2707	2707	-	-	2707	-	-	-	2397	محاصيل حقلية أخرى
tomatoes	169873	169873	1	12	169860	-	-	-	27682	الطماطم
Potatoes	225582	225582	-	65	225517	-	-	-	29168	البطاطس
Other vegetables	56040	51139	1	=	51138	4901	2827	2074	9927	خضر أخرى
gardens	157092	156992	222	-	156770	100	58	42	28014	بساتين
Lemon and citrus	21219	21219	-	=	21219	-	-	-	2782	ليمون وموالح

جدول ١٤: قيمة القروض العينية والنقدية الممنوحة لزراعات الموسم النيلى والمساحة المستفيدة منها طبقاً للمحافظات عام ٢٠١٧/٢٠١٦

Table 14: The value of in-kind and in cash loans granted for Nile agricultural season and the benefitted areas According to governorates in 2016/2017

Value in thousands of pounds		القيمة بالآلاف جنيه								
Governorates	جملة القروض العينية والنقدية Total loans in Kind and cash	الجملة Total	القروض النقدية Loans in cash			الجملة Total	القروض العينية Loans in kind		المساحة بالفدان area in Feddans	البيان المحافظات
			أخرى other	مقاومة resistance	خدمة وجنى Service and reaping		أسمدة Fertilizers	تقاوى Seeds		
General Total	597573	597573	2019	92	595462	-	-	-	80835	الإجمالى العام
Cairo	2738	2738	-	-	2738	-	-	-	301	القاهرة
Alexandria	11789	11789	-	-	11789	-	-	-	3309	الإسكندرية
Dakahlia	2084	2084	-	-	2084	-	-	-	216	الدقهلية
Sharkia	134549	134549	-	-	134549	-	-	-	16255	الشرقية
Qalyoubia	10238	10238	2019	69	8150	-	-	-	1212	القليوبية
Kafr El Sheikh	4722	4722	-	-	4722	-	-	-	829	كفر الشيخ
Charbia	76074	76074	-	-	76074	-	-	-	1764	الغربية
Menoufia	31073	31073	-	-	31073	-	-	-	5304	المنوفية
Behera	113574	113574	-	-	113574	-	-	-	12862	البحيرة
Ismailia ⁽¹⁾	3469	3469	-	-	3469	-	-	-	1042	الإسماعيلية ⁽¹⁾
Giza	15604	15604	-	21	15583	-	-	-	1732	الجيزة
Beni Suf	1071	1071	-	-	1071	-	-	-	352	بنى سويف
Fayoum	46967	46967	-	-	46967	-	-	-	9765	الفيوم
Menia	89360	89360	-	-	89360	-	-	-	16256	المنيا
Assuit	48888	48888	-	-	48888	-	-	-	8850	أسيوط
Suhag	241	241	-	2	239	-	-	-	20	سوهاج
Qena	5132	5132	-	-	5132	-	-	-	766	قنا

(1) Including Canal cities and Saini

(١) تشمل مدن القناة وسيناء .

جدول ١٥ : قيمة القروض العينية والنقدية الممنوحة لزراعات الموسم النيلي والمساحة المستفيدة منها طبقاً للمحاصيل عام ٢٠١٦/٢٠١٧

Table 15: The value of in-kind and in cash loans granted for Nile agricultural season and the benefitted areas According to Crops in 2016/2017

Item	جملة القروض العينية والنقدية		القروض النقدية			البيان	القروض العينية		المساحة بالفدان	القيمة بالألف جنيه
	Total loans in Kind and cash	الجملة Total	Loans in cash				Loans in kind			
			أخرى Pesticides	مقاومة Fertilizers	خدمة وجنى Seeds		أسمدة Fertilizers	تقاوى Seeds		
General Total	597573	597573	2019	92	595462	-	-	-	80835	الإجمالي العام
Maize	3436	3436	-	-	3436	-	-	-	1645	الذرة الشامية
Tomatoes	66146	66146	-	4	66142	-	-	-	12693	الطماطم
potato	77535	77535	488	36	77011	-	-	-	7319	البطاطس
vegetables	23080	23080	-	-	23080	-	-	-	6329	الخضر
citrus	99688	99688	140	27	99521	-	-	-	16001	موالح
Groves	327688	327688	1391	25	326272	-	-	-	36848	البساتين

جدول ١٦ : قيمة القروض العينية والنقدية الممنوحة لزراعة القصب والمساحة المستفيدة منها طبقاً للمحافظات عام ٢٠١٧/٢٠١٦

Table 16: The value of in-kind and in cash loans granted for Sugarcane cultivation and the benefitted areas According to governorates in 2016/2017

Value in thousands of pounds		القيمة بالألف جنيه								
Governorates	جملة القروض العينية والنقدية Total loans in Kind and cash	الجملة Total	القروض النقدية Loans in cash			الجملة Total	القروض العينية Loans in kind		المساحة بالفدان area in Feddans	البيان المحافظات
			أخرى Pesticides	مقاومة Fertilizers	خدمة وجنى Seeds		أسمدة Fertilizers	تقاوى Seeds		
General Total	655914	655914	6262	679	648973	-	-	-	77096	الإجمالى العام
Menia	88112	88112	-	-	88112	-	-	-	9400	المنيا
Assuit	2982	2982	-	-	2982	-	-	-	357	أسيوط
Suhag	35180	35180	-	-	35180	-	-	-	4690	سوهاج
Qena	387845	387845	-	582	387263	-	-	-	43029	قنا
Aswan	141795	141795	6262	97	135436	-	-	-	19620	أسوان

جدول ١٧ : إجمالي القروض الإستثمارية قصيرة ، متوسطة ، طويلة الأجل طبقاً للمحافظات عام ٢٠١٧/٢٠١٦

Table 17: Total investment loans for short- medium- and long-term
according to governorates in 2016/2017

Value in thousands of pounds

القيمة بالآلاف جنيه

Governorates	الجملة Total	قروض طويلة الأجل long term loans	قروض متوسطة الأجل Mediumterm borrowings	قروض قصيرة الأجل short term loans	البيان المحافظات
General Total	9618155	446333	3530282	5641540	الإجمالي العام
Cairo	788000	228000	213000	347000	القاهرة
Alexandria	92005	5965	49496	36544	الإسكندرية
Damietta	7710	-	876	6834	دمياط
Dakahlia	927532	-	251749	675783	الدقهلية
Sharkia	1502440	64035	307828	1130577	الشرقية
Qalyoubia	280976	3960	138645	138371	القليوبية
Kafr El Sheikh	382341	4175	260368	117798	كفر الشيخ
Charbia	728144	-	347753	380391	الغربية
Menoufia	755346	9117	360551	385678	المنوفية
Behera	506634	23630	329288	153716	البحيرة
Ismailia⁽¹⁾	106597	-	95806	10791	الإسماعيلية ⁽¹⁾
Giza	175331	13005	71326	91000	الجيزة
Beni Suef	428359	7142	64758	356459	بنى سويف
Fayoum	378467	-	179764	198703	الفيوم
Menia	688771	4971	179500	504300	المنيا
Assuit	1025653	14714	145942	864997	أسيوط
Suhag	351919	8332	224026	119561	سوهاج
Qena	344047	-	243469	100578	قنا
Aswan	56890	-	45356	11534	أسوان
Luxor	73822	59287	11386	3149	الأقصر
El Wadi- El Gidid	17171	-	9395	7776	الوادى الجديد

(1) Including Canal cities and Saini

(١) تشمل مدن القناة وسيناء.

جدول ١٨ : قيمة القروض الإستثمارية قصيرة الأجل المنصرفة للمحافظات طبقاً للغرض من القرض عام ٢٠١٦/٢٠١٧

Table 18: The value of short-term investment loans granted to governorates according to the purpose of the loan In 2016/2017

Governorates	Item	الجملة Total	قروض قصيرة الأجل Short-term loans						البيان المحافظات	
			تيسيرات (١) وتقسيمات facilitations And installments	قروض بضمان ودائع ومختلف الأغراض deposits and Properties collateralized loans	مصادر تمويل وإسلامي Islamic sources of finance	قروض الشباب والصندوق الاجتماعي Youth Loans Social Fund	أعمال مرتبطة بالزراعة Work linked to agriculture	ثروة داخنة وسمكية Poultry And Fisheries		ثروة حيوانية livestock
General Total		5641540	2661	160875	361208	31588	554902	2043	4528263	الإجمالي العام
Cairo	347000	-	-	337000	-	10000	-	-	-	القاهرة
Alexandria	36544	-	28511	-	1302	6401	-	-	330	الإسكندرية
Damietta	6834	2	-	-	-	4823	=	-	2009	دمياط
Dakahlia	675783	-	-	-	-	56861	-	-	618922	الدقهلية
Sharkia	1130577	-	-	-	18578	316	73	-	1111610	الشرقية
Qalyoubia	138371	-	60104	-	103	-	-	-	78164	القليوبية
Kafr El Sheikh	117798	-	2657	-	-	9826	36	-	105279	كفر الشيخ
Charbia	380391	-	7883	-	-	55223	974	-	316311	الغربية
Menoufia	385678	2659	-	-	490	112231	866	-	269432	المنوفية
Behera	153716	-	28110	-	-	-	-	-	125606	البحيرة
Ismailia ^(٢)	10791	-	2665	-	-	6001	21	-	2104	الإسماعيلية ^(٢)
Giza	91000	-	10648	-	-	16833	72	-	63447	الجيزة
Beni Suef	356459	-	3734	-	308	292	-	-	352125	بنى سويف
Fayoum	198703	-	-	-	1458	166229	-	-	31016	الفيوم
Menia	504300	-	-	-	-	70300	-	-	434000	المنيا
Assuit	864997	-	8972	9328	8988	19220	-	-	818489	أسيوط
Suhag	119561	-	7591	14880	361	1267	1	-	95461	سوهاج
Qena	100578	-	-	-	-	9490	-	-	91088	قنا
Aswan	11534	-	=	-	-	1310	=	-	10224	أسوان
Luxor	3149	-	-	-	-	503	-	-	2646	الأقصر
El Wadi- El Gidid	7776	-	-	-	-	7776	-	-	-	الوادي الجديد

(1)Debt rescheduling for farmers who could not repay

(١) جدولة الديون المستحقة على المزارعين الذين لم يستطيعوا السداد .

(2)Including Canal cities and Saini

(٢) تشمل مدن القناة وسيناء .

جدول ١٩ : قيمة القروض الإستثمارية متوسطة الأجل المنصرفة للمحافظات طبقاً للغرض من القرض عام ٢٠١٧/٢٠١٦

Table 19: The value of medium-term investment loans granted to governorates according to the purpose of the loan In 2016/2017

القيمة بالآلاف جنيه

Value in thousands of pounds

Governorates	الجملة Total	قروض متوسطة الأجل Medium term borrowings											البيان المحافظات
		تيسيرات (١) وتقسيمات And installments	قروض إستهلاكية Consumer loans	قروض بضمان ودائع ومختلف الأغراض deposits and Properties collateralized loans	مصادر تمويل خارجي external Sources of finance	قروض الشباب والصندوق الإجتماعي Youth Loans Fund Social	أعمال مرتبطة بالزراعة Work linked to agriculture	قروض عاملين Employees loans	مرايحات إستثمارية وإسلامية Islamic Murabaha Investment	مكنة زراعية ووسائل نقل Agricultural mechanization and transportation	ثروة داجنة وسمكية Fisheries And Poultry	ثروة حيوانية livestock	
General Total	3530282	22346	87762	467221	17508	172374	482868	66038	465753	223797	8717	1515898	الإجمالي العام
Cairo	213000	-	-	-	-	-	-	-	213000	-	-	-	القاهرة
Alexandria	49496	-	1269	17927	-	3403	1277	743	2059	22471	-	347	الإسكندرية
Damietta	876	=	-	-	-	225	246	-	-	-	-	405	دمياط
Dakahlia	251749	-	-	-	-	-	83567	-	-	-	-	168182	الدقهلية
Sharkia	307828	-	-	-	-	70830	-	-	220820	897	6	15275	الشرقية
Qalyoubia	138645	-	9073	56863	-	32717	6868	6675	-	21292	-	5157	القليوبية
Kafr El Sheikh	260368	-	-	-	-	-	-	-	-	94569	8	165791	كفر الشيخ
Charbia	347753	-	-	125609	-	-	-	-	-	14	5346	216784	الغربية
Menoufia	360551	22316	-	-	-	15523	185533	-	-	-	3314	133865	المنوفية
Behera	329288	-	-	180856	-	-	-	-	-	-	-	148432	البحيرة
Ismailia ^(١)	95806	-	-	14772	-	-	69985	-	-	7667	3	3379	الإسماعيلية ^(٢)
Giza	71326	-	-	3785	-	-	18225	-	-	43805	39	5472	الجيزة
Beni Suef	64758	-	2159	3709	-	11250	4190	-	24699	914	-	17837	بنى سويف
Fayoum	179764	-	9616	17212	12134	-	42667	10591	-	2713	-	84831	الفيوم
Menia	179500	-	-	-	-	-	-	-	-	25700	-	153800	المنيا
Assuit	145942	-	14619	23001	-	-	-	-	-	-	-	108322	أسيوط
Suhag	224026	30	35408	12938	5374	32055	271	-	-	3000	1	134949	سوهاج
Qena	243469	-	15618	-	-	-	67268	48029	-	-	-	112554	قنا
Aswan	45356	-	-	10549	-	6371	2771	-	-	215	-	25450	أسوان
Luxor	11386	-	-	-	-	-	-	-	-	-	-	11386	الأقصر
El Wadi- El Gidid	9395	-	-	-	-	-	-	-	5175	540	-	3680	الوادي الجديد

(1) Debt rescheduling for farmers who could not repay

(١) جدولة الديون المستحقة على المزارعين الذين لم يستطيعوا السداد .

(2) Including Canal cities and Saini

(٢) تشمل مدن القناة وسيناء .

جدول ٢٠ : قيمة القروض الإستثمارية طويلة الأجل المنصرفة للمحافظات طبقاً للغرض من القرض عام ٢٠١٦/٢٠١٧

Table 20: The value of long-term investment loans granted to governorates according to the purpose of the loan In 2016/2017

Value in thousands of pounds

القيمة بالألف جنيه

Governorates	الجملة Total	قروض طويلة الأجل Long-term loans					البيان المحافظات
		تقسيمات وتيسيرات (١) facilitations And installments	قروض عاملين Employees loans	قروض إستهلاكية Consumer loans	قروض الشباب والعمالين ومشروعات التعاون الدولي Youth, Employees and International Cooperation Projects loans	إنشاء بساتين إستصلاح وإستزراع الأراضي gardens construction and land cultivation	
General Total	446333	13590	25330	30627	376742	44	الإجمالي العام
Cairo	228000	-	-	-	228000	-	القاهرة
Alexandria	5965	-	4814	235	916	-	الإسكندرية
Sharkia	64035	-	-	-	64035	-	الشرقية
Qalyoubia	3960	-	3960	-	-	-	القليوبية
Kafr El Sheikh	4175	-	-	-	4175	-	كفر الشيخ
Menoufia	9117	9117	-	-	-	-	المنوفية
Behera	23630	-	-	-	23630	-	البحيرة
Giza	13005	4374	7430	-	1157	44	الجيزة
Beni Suef	7142	-	-	7142	-	-	بنى سويف
Menia	4971	-	-	-	4971	-	المنيا
Assuit	14714	-	4587	3109	7018	-	أسيوط
Suhag	8332	99	4539	29	3665	-	سوهاج
Luxor	59287	-	-	20112	39175	-	الأقصر

(1)Debt rescheduling for farmers who could not repay

(١) جدولة الديون المستحقة على المزارعين الذين لم يستطيعوا السداد .

جدول ٢١ : قيمة القروض العينية والنقدية الممنوحة من البنك الزراعى المصرى
لجمعيات الإصلاح الزراعى طبقاً للمحافظات عام ٢٠١٧/٢٠١٦

Table 21: The value of in kind and in cash loans granted from the Agricultural Bank of Egypt
Of the agrarian reform societies according to governorates in 2016/2017

Value in thousands of pounds

القيمة بالآلاف جنيه

Governorates	جملة القروض الممنوحة (١) Total loans	جملة القروض متوسطة الأجل Total Medium term loans	جملة القروض قصيرة الأجل Total Short term loans	قروض قصيرة الأجل short term loans				القروض العينية Loans in kind	البيان المحافظات
				القروض النقدية					
				جملة Total	نيلى Nilotic	صيفى summer	شتوى winter		
General Total	123532	17570	105962	44480	1747	42333	400	61482	الإجمالى العام
Sharkia	2250	-	2250	2250	-	2250	-	-	الشرقية
Charbia	229	-	229	-	-	-	-	229	الغربية
Menoufia	11869	-	11869	-	-	-	-	11869	المنوفية
Behera	11864	-	11864	-	-	-	-	11864	البحيرة
Giza	9937	-	9937	-	-	-	-	9937	الجيزة
Beni Suef	16723	-	16723	-	-	-	-	16723	بنى سويف
Menia	4968	-	4968	3682	-	3282	400	1286	المنيا
Qena	20256	17570	2686	-	-	-	-	2686	قنا
Aswan	36801	-	36801	36801	-	36801	-	-	اسوان
Luxor	8635	-	8635	1747	1747	-	-	6888	الاقصر

(١) جملة القروض الممنوحة تشمل إجمالى القروض العينية والنقدية قصيرة الأجل والقروض متوسطة الأجل .

(1) Total loans include the total in-kind and cash loans, and short-term and medium term loans.

جدول ٢٢: قيمة القروض قصيرة الأجل العينية الممنوحة من البنك الزراعى المصرى

لجمعيات الإصلاح الزراعى طبقا للمحافظات عام ٢٠١٧/٢٠١٦

Table 22: The value of in kind short-term loans granted from the Agricultural Bank of Egypt

Of the agrarian reform societies according to governorates in 2016/2017

Value in thousands of pounds

Governorates	Item	القيمة بالألف جنيه					المحافظات
		الجملة Total	أخرى other	المبيدات pesticides	التقاوى seeds	الأسمدة Fertilizers	
General Total		61482	4764	832	7182	48704	الإجمالى العام
Charbia		229	229	-	-	-	الغربية
Menoufia		11869	635	79	1062	10093	المنوفية
Behera		11864	54	557	3445	7808	البحيرة
Giza		9937	542	53	493	8849	الجيزة
Beni Suef		16723	1633	96	1887	13107	بنى سويف
Menia		1286	290	18	-	978	المنيا
Qena		2686	1257	4	-	1425	قنا
Luxor		6888	124	25	295	6444	الاقصر

الباب الثالث
التسويق التعاونى
Cooperative marketing

جدول ٢٣ : كمية وقيمة المحاصيل المسوقة تعاونياً بجمعيات الائتمان الزراعي طبقاً للمحافظات عام ٢٠١٧/٢٠١٦

Table 23: The quantity and value of crops marketed by the agricultural cooperative credit associations according to governorates in 2017/2016

Value per thousand pounds		القيمة بالألف جنيه								
Governorates	Item	بنجر السكر Sugar beet		القمب Sugarcane		القطن Cotton		القمح Wheat		البيان المحافظات
		القيمة Value	الكمية (بالطن) Quantity (Ton)	القيمة Value	الكمية (بالطن) Quantity (Ton)	القيمة Value	الكمية (بالقنطار) Quantity (Kentar)	القيمة Value	الكمية (بالطن) Quantity (Ton)	
General Total		4405388	8249790	5779664	8027312	27360	299878	12163211	3228885	الإجمالي العام
	Cairo	-	-	-	-	-	-	86257	22898	القاهرة
	Alexandria	34955	65458	-	-	-	-	207743	55148	الإسكندرية
	Port Said	94605	177163	-	-	3150	605	18583	4933	بور سعيد
	Suez	-	-	-	-	-	-	131623	34941	السويس
	Damietta	46074	86281	-	-	3025	7953	131344	34867	دمياط
	Dakahlia	778460	1457790	-	-	3165	11369	919905	244201	الدقهلية
	Eastern	672750	1259832	-	-	3120	3698	2064520	548054	الشرقية
	Qaliubiya	3248	6082	-	-	-	-	393945	104578	القليوبية
	Kafr El Sheikh	1257576	2355012	-	-	-	128835	680686	180697	كفر الشيخ
	Gharbia	156957	293927	-	-	3200	129485	656984	174405	الغربية
	Monoufia	19220	35992	-	-	3100	16	539698	143270	المنوفية
	Behera	267114	500213	-	-	3000	861	1014020	269185	البحيرة
	Ismailia	38807	72672	-	-	-	-	313181	83138	الإسماعيلية
	Giza	64405	120609	-	-	-	-	415142	110205	الجيزة
	Bani Sweif	278613	521748	-	-	3000	16420	812342	215647	بنى سويف
	Fayoum	224279	419999	-	-	-	-	615942	163510	الفيوم
	Minya	365191	683878	20173	28018	-	-	1139423	302475	المنيا
	Asyut	85256	159655	-	-	-	-	475851	126321	أسيوط
	suhag	-	-	354140	491861	2600	636	452778	120196	سوهاج
	Qena	-	-	2352611	3267515	-	-	638789	169575	قنا
	Aswan	-	-	2199429	3054763	-	-	281666	74772	أسوان
	Luxor	-	-	853311	1185155	-	-	83895	22271	الأقصر
	El Wadi- El Gidid	1626	3044	-	-	-	-	88894	23598	الوادى الجديد
	North Sinai	16252	30435	-	-	-	-	-	-	شمال سيناء

جدول ٢٤ : كمية وقيمة المحاصيل المسوقة تعاونياً بجمعيات الإصلاح الزراعي طبقاً للمحافظات عام ٢٠١٧/٢٠١٦

Table 24: The quantity and value of crops marketed Via cooperative associations of agricultural reform according to governorate in 2016/2017

Value per thousand pounds														القيمة بالألف جنيه	
Item	فول الصويا soybean		البرسيم Clover		الذرة corn		الارز Rice		القمص Sugarcane		القطن Cotton		القمح Wheat		البيان المحافظات
	القيمة Value	الكمية (بالطن) quantity (in Ton)	القيمة Value	الكمية (بالطن) quantity (in Ton)	القيمة Value	الكمية (بالطن) quantity (in Ton)	القيمة Value	الكمية (بالطن) quantity (in Ton)	القيمة Value	الكمية (بالطن) quantity (in Ton)	القيمة Value	الكمية (بالقنطار) quantity (Kentar)	القيمة Value	الكمية (بالأردب) quantity (in Ardeb)	
General Total	5111	600	1225	74	12006	639	6337	905	508665	843859	79877	29295	7084	8855	الأجمالي العام
Alexandria	-	-	-	-	13	1	157	22	-	-	-	-	37	47	الإسكندرية
Damietta	-	-	118	7	21	1	257	37	-	-	211	68	154	193	دمياط
Dakahlia	-	-	-	-	835	40	1580	226	-	-	2178	764	844	1054	الدقهلية
Eastern	-	-	83	5	544	28	410	58	-	-	3238	1136	417	521	الشرقية
Qaliubiya	-	-	-	-	27	1	-	-	-	-	-	-	208	261	القليوبية
Kafr El Sheikh	-	-	83	5	947	57	1071	153	-	-	63251	21276	802	1002	كفر الشيخ
Gharbia	-	-	4	1	565	35	607	87	-	-	895	314	364	455	الغربية
Monoufia	-	-	-	-	119	7	-	-	-	-	-	-	228	286	المنوفية
Behera	-	-	182	11	3087	141	1882	269	-	-	1452	493	1998	2498	البحيرة
Ismailia	-	-	99	6	75	4	373	53	-	-	-	-	244	304	الإسماعيلية
Giza	-	-	92	5	89	6	-	-	-	-	-	-	67	84	الجيزة
Bani Sweif	-	-	20	1	272	14	-	-	-	-	739	448	38	48	بنى سويف
Fayoum	-	-	-	-	102	6	-	-	-	-	7628	4623	544	680	الفيوم
Minya	5111	600	-	-	5301	298	-	-	19374	32789	285	173	-	-	المنيا
Asyut	-	-	-	-	-	-	-	-	-	-	-	-	201	251	أسيوط
Suhag	-	-	-	-	-	-	-	-	8178	12944	-	-	116	144	سوهاج
Qena	-	-	-	-	-	-	-	-	109013	182637	-	-	203	253	قنا
Aswan	-	-	544	33	9	-	-	-	161173	267845	-	-	339	423	أسوان
Luxor	-	-	-	-	-	-	-	-	210927	347644	-	-	280	351	الأقصر

جدول ٢٥ : مساحة وكمية وقيمة المحاصيل المسوقة تعاونياً بجمعيات الأراضي المستصلحة عام ٢٠١٧/٢٠١٦

Table 25: Area, quantity and value of crops marketed via land reclaimed cooperative associations in 2016/2017

Item	القيمة (بالألف جنيه) Value in (000 IE)	الكمية Quantity	وحدة الكمية Unit of Quantity	المساحة (بالفدان) Area (feddan)	البيان نوع المحصول
Sugarcane	395000	600000	طن Ton	26716	القمص
Cotton	-	-	قنطار Kentar	-	القطن

الباب الرابع
العمالة والأجور

Employment and Wages

جدول ٢٦ : عدد العاملين بجمعيات الإئتمان الزراعى وإجمالى أجورهم السنوية طبقاً لنوع العمالة والوظيفة عام ٢٠١٧/٢٠١٦

Table 26: Number of associations of agricultural credit employees and their total annual wages
According to the employment type and profession in 2016/2017

Value in thousands of pounds

القيمة بالألف جنيه

Employment type	جملة الأجور النقدية والتأمينات الإجتماعية Total Cash wages and social insurance		التأمينات الإجتماعية Social Insurance		الأجور النقدية Cash wages		عدد العاملين number of employees		البيان نوع العمالة
	إناث Females	ذكور Males	إناث Females	ذكور Males	إناث Females	ذكور Males	إناث Females	ذكور Males	
General Total	21449	306445	784	3296	20665	303149	1251	16805	الإجمالى العام
Basic	3334	32188	784	3296	2550	28892	512	2427	أساسية
Association clerk	1823	7065	528	420	1295	6645	190	284	كاتب الجمعية
Clerk Assistant	-	52	-	11	-	41	-	5	مساعد كاتب
Treasury Cashier	1244	6999	176	391	1068	6608	85	397	صراف خزينة
Storekeeper	205	7556	62	536	143	7020	231	477	أمين مخازن
Driver	-	1522	-	368	-	1154	-	143	سائق
Mechanic	-	1837	-	267	-	1570	-	150	ميكانيكى
Courier	17	2401	4	530	13	1871	3	304	ساعى
Sentry	-	3363	-	627	-	2736	-	402	خفير
Agricultural worker	-	571	-	64	-	507	-	69	عامل زراعى
Area lodestar	-	19	-	-	-	19	-	57	دلال مساحة
Other workers	45	803	14	82	31	721	3	139	عمالة أخرى
Mandated	11925	115358	-	-	11925	115358	460	6913	منتدبة
Association Director	396	46281	-	-	396	46281	20	2960	مدير جمعية
project manager	1226	2292	-	-	1226	2292	1	67	مدير مشروع
Association clerk	6574	11176	-	-	6574	11176	254	587	كاتب الجمعية
Treasury Cashier	3007	20810	-	-	3007	20810	147	1358	صرافة خزينة
Storekeeper	719	25578	-	-	719	25578	37	1434	أمين مخازن
Driver	-	275	-	-	-	275	-	16	سائق
Mechanic	-	8052	-	-	-	8052	-	391	ميكانيكى
Courier and sentry	3	894	-	-	3	894	1	100	ساعى وخفير
Assist	6190	158899	-	-	6190	158899	279	7465	معاونة
Agricultural supervisor	5788	157857	-	-	5788	157857	261	7381	مشرف زراعى
Area lodestar	-	327	-	-	-	327	-	52	دلال مساحة
Other workers	402	715	-	-	402	715	18	32	عمالة أخرى

جدول ٢٧: عدد العاملين ببنوك القرى وإجمالي أجورهم السنوية طبقاً لتقسيم وظائفهم والمحافظات عام ٢٠١٧/٢٠١٦

Table 27: Number of village banks employees and their total annual wages, according to professions and governorates in 2016/2017

Wages per thousand pounds		الأجور بالآلاف جنيه											
professions	الإجمالي Total				عمال Workers				إداريون وفنيون وكتبة Administratives, technicians and clerks				المحافظات Governorates
	جملة الأجور Total Wages		العاملين Employees		جملة الأجور Total Wages		العدد Number		جملة الأجور Total Wages		العدد Number		
	إناث Females	ذكور Males	إناث Females	ذكور Males	إناث Females	ذكور Males	إناث Females	ذكور Males	إناث Females	ذكور Males	إناث Females	ذكور Males	
General Total	269067	804023	3203	8585	301	201914	8	2869	268766	602109	3195	5716	الإجمالي العام
Alexandria ⁽¹⁾	3001	9010	19	114	-	2338	-	37	3001	6672	19	77	الإسكندرية ⁽¹⁾
Damietta	3691	7616	38	97	-	2995	-	45	3691	4621	38	52	دمياط
Dakahlia	40514	107875	475	904	247	16961	7	266	40267	90914	468	638	الدقهلية
Sharkia	42352	117610	359	926	-	40352	-	353	42352	77258	359	573	الشرقية
Qalyoubia	8029	17661	98	253	-	3285	-	82	8029	14376	98	171	القليوبية
Kafr El Sheikh	9465	27819	171	382	-	3476	-	157	9465	24343	171	225	كفر الشيخ
Gharbia	16774	26212	236	441	-	9328	-	212	16774	16884	236	229	الغربية
Menoufia	8955	40703	404	616	-	4551	-	173	8955	36152	404	443	المنوفية
Behera	19592	54433	235	579	-	9682	-	167	19592	44751	235	412	البحيرة
Ismailia ⁽²⁾	14054	31283	108	341	54	6048	1	132	14000	25235	107	209	الإسماعيلية ⁽²⁾
Giza	20531	60268	155	455	-	20133	-	152	20531	40135	155	303	الجيزة
Beni Suef	10336	60001	156	450	-	20000	-	147	10336	40001	156	303	بنى سويف
Fayoum	12998	38996	173	466	-	9750	-	148	12998	29246	173	318	الفيوم
Menia	13353	37667	182	576	-	9599	-	233	13353	28068	182	343	المنيا
Assuit	6524	28872	87	464	-	6056	-	148	6524	22816	87	316	أسيوط
Suhag	18595	73793	159	631	-	18361	-	157	18595	55432	159	474	سوهاج
Qena ⁽³⁾	2620	21248	47	416	-	354	-	113	2620	20894	47	303	قنا ⁽³⁾
Aswan	16710	33421	86	352	-	12314	-	100	16710	21107	86	252	أسوان
El Wadi- El Gidid	973	9535	15	122	-	6331	-	47	973	3204	15	75	الوادى الجديد

(1) Including Matruh governorate

(١) تشمل محافظة مطروح .

(2) Including Port Said, Suez, and North and South Sinai governorates

(٢) تشمل محافظات بورسعيد والسويس وشمال سيناء وجنوب سيناء.

(3) Including Red Sea

(٣) تشمل محافظة البحر الأحمر.

جدول ٢٨ : عدد العاملين وأجورهم السنوية بجمعيات الإصلاح الزراعى طبقاً لجهة الصرف والمحافظات عام ٢٠١٦/٢٠١٧

Table 28: Number of associations of agrarian reform employees and their wages according to the point of wage cashing and governorates in 2016/2017

Wages per thousand pounds		الأجور بالآلاف جنيهه											جهة الصرف
Point of wage cashing	الجملة Total				حساب جارى الجمعية Association's Current Account								
					موظفين Employees				عمال Workers				
	جملة الأجور Total Wages		العدد Number		جملة الأجور Total Wages		العدد Number		جملة الأجور Total Wages		العدد Number		
	إناث Females	ذكور Males	إناث Females	ذكور Males	إناث Females	ذكور Males	إناث Females	ذكور Males	إناث Females	ذكور Males	إناث Females	ذكور Males	
General Total	2716	37783	265	3562	2241	7717	224	816	475	30066	41	2746	الإجمالي العام
Alexandria	48	376	5	50	48	110	5	16	-	266	-	34	الإسكندرية
Damietta	10	384	3	44	10	13	3	3	-	371	-	41	دمياط
Dakahlia	1314	3940	126	484	876	1313	91	118	438	2627	35	366	الدقهلية
Sharkia	137	4056	9	321	137	357	9	28	-	3699	-	293	الشرقية
Qalyoubia	110	5348	3	66	110	697	3	9	-	4651	-	57	القليوبية
Kafr El Sheikh	18	3761	2	343	6	72	1	6	12	3689	1	337	كفر الشيخ
Gharbia	45	2295	5	207	45	17	5	2	-	2278	-	205	الغربية
Menoufia	221	1270	21	135	221	433	21	43	-	837	-	92	المنوفية
Behera	303	4570	31	636	286	2535	28	288	17	2035	3	348	البحيرة
Ismailia	-	210	-	16	-	-	-	-	-	210	-	16	الإسماعيلية
Giza	26	180	7	47	18	42	5	11	8	138	2	36	الجيزة
Beni Suef	90	806	11	87	90	209	11	28	-	597	-	59	بنى سويف
Fayoum	38	1026	5	169	38	334	5	64	-	692	-	105	الفيوم
Menia	28	2954	2	268	28	527	2	61	-	2427	-	207	المنيا
Assuit	-	248	-	39	-	5	-	1	-	243	-	38	أسيوط
Suhag	77	338	11	47	77	113	11	18	-	225	-	29	سوهاج
Qena	16	2915	2	224	16	349	2	37	-	2566	-	187	قنا
Aswan	90	674	13	114	90	439	13	65	-	235	-	49	أسوان
Luxor	145	2432	9	265	145	152	9	18	-	2280	-	247	الأقصر

تابع جدول ٢٨ : عدد العاملين وأجورهم السنوية بجمعيات الإصلاح الزراعى طبقاً لجهة الصرف والمحافظات عام ٢٠١٧/٢٠١٦

Table28 cont'd : Number of associations of agrarian reform employees and their wages according to the point of wage cashing and governorates in 2016/2017

Wages per thousand pounds		الأجور بالآلاف جنيهه															
Point of wage cashing	الإجمالى لجارى الجمعية والهيئة The total current account of organization & association				الجملة Total				حساب جارى الهيئة Organization's Current Account								جهة الصرف
	جملة الأجور Total Wages		العدد Number		جملة الأجور Total Wages		العدد Number		موظفين Employees				عمال Workers				
	إناث Females	ذكور Males	إناث Females	ذكور Males	إناث Females	ذكور Males	إناث Females	ذكور Males	إناث Females	ذكور Males	إناث Females	ذكور Males	إناث Females	ذكور Males	إناث Females	ذكور Males	
	جملة الأجور Total Wages		العدد Number		جملة الأجور Total Wages		العدد Number		جملة الأجور Total Wages		العدد Number		جملة الأجور Total Wages		العدد Number		
Governorates																	المحافظات
General Total	25177	126529	1255	7140	22461	88746	990	3578	22229	82928	975	3287	232	5818	15	291	الإجمالى العام
Alexandria	48	376	5	50	-	-	-	-	-	-	-	-	-	-	-	-	الإسكندرية
Damietta	2090	3128	99	152	2080	2744	96	108	1958	2636	88	101	122	108	8	7	دمياط
Dakahlia	9747	22820	431	1146	8433	18880	305	662	8408	17872	303	605	25	1008	2	57	الدقهلية
Sharkia	1589	11321	81	617	1452	7265	72	296	1452	7016	72	283	-	249	-	13	الشرقية
Qalyoubia	1386	7567	37	132	1276	2219	34	66	1276	2031	34	57	-	188	-	9	القليوبية
Kafr El Sheikh	2920	19845	143	1117	2902	16084	141	774	2902	15111	141	727	-	973	-	47	كفر الشيخ
Gharbia	308	5898	18	357	263	3603	13	150	263	3603	13	150	-	-	-	-	الغربية
Menoufia	2026	4531	147	308	1805	3261	126	173	1805	3076	126	161	-	185	-	12	المنوفية
Behera	1381	15761	110	1134	1078	11191	79	498	1064	10305	78	451	14	886	1	47	البحيرة
Ismailia	697	1918	25	61	697	1708	25	45	697	1552	25	40	-	156	-	5	الإسماعيلية
Giza	26	180	7	47	-	-	-	-	-	-	-	-	-	-	-	-	الجيزة
Beni Suef	1587	5619	73	249	1497	4813	62	162	1497	4465	62	151	-	348	-	11	بنى سويف
Fayoum	371	3447	19	281	333	2421	14	112	333	2324	14	107	-	97	-	5	الفيوم
Menia	70	5974	4	430	42	3020	2	162	42	2732	2	135	-	288	-	27	المنيا
Assuit	79	2343	3	101	79	2095	3	62	79	2053	3	60	-	42	-	2	أسيوط
Suhag	263	2373	18	108	186	2035	7	61	186	1870	7	55	-	165	-	6	سوهاج
Qena	16	4460	2	287	-	1545	-	63	-	1371	-	54	-	174	-	9	قنا
Aswan	90	1327	13	155	-	653	-	41	-	605	-	38	-	48	-	3	أسوان
Luxor	483	7641	20	408	338	5209	11	143	267	4306	7	112	71	903	4	31	الأقصر

جدول ٢٩: عدد العاملين وأجورهم السنوية بجمعيات الإصلاح الزراعى طبقاً لوظائفهم والمحافظات عام ٢٠١٧/٢٠١٦

Table 29: Number of associations of agrarian reform employees and their wages according to professions and governorates in 2016/2017

Wages per thousand pounds												الأجور بالآلاف جنيهه	
professions	فنية Artistic				كتابية Written				إشرافية Supervision				الوظائف
	جملة الأجور Total Wages		العدد Number		جملة الأجور Total Wages		العدد Number		جملة الأجور Total Wages		العدد Number		
	إناث Females	ذكور Males	إناث Females	ذكور Males	إناث Females	ذكور Males	إناث Females	ذكور Males	إناث Females	ذكور Males	إناث Females	ذكور Males	
Governorates	Females	Males	Females	Males	Females	Males	Females	Males	Females	Males	Females	Males	المحافظات
General Total	4432	24333	198	1176	13820	33636	728	1588	4625	27281	134	1045	الإجمالي العام
Alexandria	-	11	-	1	48	110	5	16	-	-	-	-	الإسكندرية
Damietta	104	856	8	40	1736	624	77	26	128	518	6	17	دمياط
Dakahlia	2215	4298	88	173	2371	5066	129	213	3822	8508	86	219	الدقهلية
Sharkia	254	1528	17	72	966	2895	47	131	173	3244	8	138	الشرقية
Qalyoubia	257	633	9	32	999	530	24	9	19	868	1	16	القليوبية
Kafr El Sheikh	1110	5447	54	265	1709	6660	84	318	83	3004	3	144	كفر الشيخ
Gharbia	-	983	-	46	308	1857	18	73	-	763	-	31	الغربية
Menoufia	8	1000	3	63	1881	799	123	43	121	1396	19	77	المنوفية
Behera	96	3370	5	207	1070	4536	90	316	93	3516	4	181	البحيرة
Ismailia	195	737	7	19	502	543	18	14	-	272	-	7	الإسماعيلية
Giza	-	47	-	12	15	46	4	12	4	24	1	6	الجيزة
Beni Suef	-	1016	-	46	1534	2956	71	98	53	658	2	24	بنى سويف
Fayoum	193	779	7	33	127	825	6	43	13	737	1	32	الفيوم
Menia	-	832	-	55	70	1477	4	82	-	962	-	55	المنيا
Assuit	-	1202	-	29	79	536	3	21	-	316	-	10	أسيوط
Suhag	-	603	-	19	186	765	7	22	-	472	-	13	سوهاج
Qena	-	115	-	9	16	618	2	41	-	504	-	18	قنا
Aswan	-	240	-	28	90	376	13	44	-	231	-	27	أسوان
Luxor	-	636	-	27	113	2417	3	66	116	1288	3	30	الأقصر

تابع جدول ٢٩ : عدد العاملين وأجورهم السنوية بجمعيات الإصلاح الزراعى طبقاً لوظائفهم والمحافظات عام ٢٠١٦/٢٠١٧

Table29 cont'd : Number of associations of agrarian reform employees and their wages according to professions and governorates in 2016/2017

Wages per thousand pounds		الأجور بالآلف جنيه												
professions	الإجمالى Gross				وظائف أخرى other professions				خدمية Service				الوظائف	
	جملة الأجور Total Wages		العاملين Staff		جملة الأجور Total Wages		العدد Number		جملة الأجور Total Wages		العدد Number			
	إناث Females	ذكور Males	إناث Females	ذكور Males	إناث Females	ذكور Males	إناث Females	ذكور Males	إناث Females	ذكور Males	إناث Females	ذكور Males		المحافظات
General Total	25177	126529	1255	7140	1908	23108	167	1894	392	18171	28	1437	الإجمالى العام	
Alexandria	48	376	5	50	-	-	-	-	-	255	-	33	الإسكندرية	
Damietta	2090	3128	99	152	-	651	-	20	122	479	8	49	دمياط	
Dakahlia	9747	22820	431	1146	1313	4095	126	491	26	853	2	50	الدقهلية	
Sharkia	1589	11321	81	617	133	327	6	37	63	3327	3	239	الشرقية	
Qalyoubia	1386	7567	37	132	111	5348	3	66	-	188	-	9	القليوبية	
Kafr El Sheikh	2920	19845	143	1117	18	3761	2	343	-	973	-	47	كفر الشيخ	
Gharbia	308	5898	18	357	-	-	-	-	-	2295	-	207	الغربية	
Menoufia	2026	4531	147	308	16	698	2	82	-	638	-	43	المنوفية	
Behera	1381	15761	110	1134	19	1648	2	204	103	2691	9	226	البحيرة	
Ismailia	697	1918	25	61	-	210	-	16	-	156	-	5	الإسماعيلية	
Giza	26	180	7	47	-	-	-	-	7	63	2	17	الجيزة	
Beni Suef	1587	5619	73	249	-	111	-	5	-	878	-	76	بنى سويف	
Fayoum	371	3447	19	281	38	1027	5	169	-	79	-	4	الفيوم	
Menia	70	5974	4	430	-	310	-	37	-	2393	-	201	المنيا	
Assuit	79	2343	3	101	-	210	-	33	-	79	-	8	أسيوط	
Suhag	263	2373	18	108	77	368	11	48	-	165	-	6	سوهاج	
Qena	16	4460	2	287	-	1062	-	54	-	2161	-	165	قنا	
Aswan	90	1327	13	155	-	103	-	12	-	377	-	44	أسوان	
Luxor	483	7641	20	408	183	3179	10	277	71	121	4	8	الأقصر	

الباب الخامس
إستثمارات المشروعات بالجمعيات
التعاونية الزراعية متعددة الأغراض

**Projects investment in
Multi-purpose agricultural
cooperative associations**

جدول ٣٠: إجمالي قيمة استثمارات المشروعات بالجمعيات التعاونية الزراعية المتعددة الأغراض
طبقاً للمحافظات عام ٢٠١٧/٢٠١٦

Table 30: Total projects investment value via multi-purpose agricultural cooperative associations
according to governorates in 2016/2017

Value per thousand pounds						القيمة بالآلاف جنيه
Projects	الجملة Total	المشروعات الخدمية Service projects	مشروعات الميكنة الزراعية Agricultural Mechanization	مشروعات الأمن الغذائي Food security projects	مشروعات مستلزمات الإنتاج Production requirements Projects	المشروعات
Governorates						المحافظات
General Total	5010052	105167	38451	103254	4763180	الإجمالي العام
Cairo	48	-	-	-	48	القاهرة
Alexandria	28752	-	-	-	28752	الإسكندرية
Port Said	3872	-	-	-	3872	بورسعيد
Suez	14177	-	-	-	14177	السويس
Damietta	44098	340	90	29	43639	دمياط
Dakahlia	373899	68	-	19818	354013	الدقهلية
Sharkia	404734	1181	4264	23565	375724	الشرقية
Qalyoubia	1167302	11	213	147	1166931	القليوبية
Kafr El Sheikh	27248	347	1488	-	25413	كفر الشيخ
Gharbia	43810	3629	7629	4074	28478	الغربية
Menoufia	352126	3191	4866	3999	340070	المنوفية
Behera	528757	17137	16872	691	494057	البحيرة
Ismailia	40957	525	-	395	40037	الإسماعيلية
Giza	144760	411	-	21018	123331	الجيزة
Beni Suef	162654	549	63	1673	160369	بنى سويف
Fayoum	232245	23	1618	23685	206919	الفيوم
Menia	280799	29430	470	392	250507	المنيا
Assuit	363688	637	-	3670	359381	أسيوط
Suhag	228085	11885	3	-	216197	سوهاج
Qena	263777	118	3	-	263656	قنا
Aswan	132839	34836	872	-	97131	أسوان
Luxor	129262	123	-	14	129125	الأقصر
El Wadi- El Gidid	40623	42	-	84	40497	الوادى الجديد
North Sinai	-	-	-	-	-	شمال سيناء
South of Sinaa	1540	684	-	-	856	جنوب سيناء

جدول ٣١: قيمة استثمارات مستلزمات الإنتاج بالجمعيات التعاونية الزراعية متعددة الأغراض
طبقاً للمحافظات عام ٢٠١٧/٢٠١٦

Table 31: Value of investment inputs in multi-purpose agricultural cooperative associations
according governorates in 2016/2017

Value per thousand pounds		القيمة بالألف جنيه			
Governorates	الجملة Total	المبيدات pesticides	التقاوى seeds	الأسمدة Fertilizers	البيان المحافظات
General Total	4763180	49687	233050	4480443	الإجمالى العام
Cairo	48	-	-	48	القاهرة
Alexandria	28752	465	4150	24137	الإسكندرية
Port Said	3872	8	214	3650	بورسعيد
Suez	14177	2607	363	11207	السويس
Damietta	43639	1335	2861	39443	دمياط
Dakahlia	354013	11858	9990	332165	الدقهلية
Sharkia	375724	2788	6830	366106	الشرقية
Qalyoubia	1166931	589	97060	1069282	القليوبية
Kafr El Sheikh	25413	2665	149	22599	كفر الشيخ
Gharbia	28478	5622	8231	14625	الغربية
Menoufia	340070	5394	32068	302608	المنوفية
Behera	494057	11573	22164	460320	البحيرة
Ismailia	40037	115	3	39919	الإسماعيلية
Giza	123331	-	15358	107973	الجيزة
Beni Suef	160369	1325	9252	149792	بنى سويف
Fayoum	206919	1340	5718	199861	الفيوم
Menia	250507	93	9758	240656	المنيا
Assuit	359381	1312	3475	354594	أسيوط
Suhag	216197	513	2639	213045	سوهاج
Qena	263656	-	34	263622	قنا
Aswan	97131	-	1237	95894	أسوان
Luxor	129125	52	32	129041	الأقصر
El Wadi- El Gidid	40497	-	1439	39058	الوادى الجديد
North Sinai	-	-	-	-	شمال سيناء
South of Sinaa	856	33	25	798	جنوب سيناء

جدول ٣٢: قيمة استثمارات الأمن الغذائي والميكنة الزراعية والمشروعات الخدمية بالجمعيات

التعاونية الزراعية المتعددة الأغراض طبقاً لنوع كل منها عام ٢٠١٦/٢٠١٧

Table 32: the value of investments in food security and agricultural Mechanization in Multi-purpose agricultural cooperative according to each type in 2016/2017

Value per thousand pounds

القيمة بالآلاف جنيه

المشروعات الخدمية The service projects		الميكنة الزراعية Agricultural Mechanization		الأمن الغذائي food security	
الاستثمار Investment	نوع المشروع Type of project	الاستثمار Investment	نوع المشروع Type of project	الاستثمار Investment	نوع المشروع Type of project
105167	الإجمالي العام General Total	38451	الإجمالي العام General Total	103254	الإجمالي العام General Total
448	فروع منزلية Household branches	26377	كراكات Dredgers	28942	تسمين دواجن poultry Fattening
13901	مراكز توزيع انابيب بوتاجاز gas cylinders Distribution centers	181	ذراع كراكة Dredger arms	24194	إنتاج بيض Egg production
1220	مخابز نصف آلية Semiautomatic Bakeries	189	الكومباينات Alcolmbaanat	3237	تحضين كتاكيت و بط chicks and ducks Incubation
18	توزيع قطع غيار Spare parts Distribution	29	سطارات Seeding machines	5897	تسمين عجول calves Fattening
28069	خدمات بيطرية Veterinary Services	84	محشآت Windrowers	141	تربية إناث females Breeding
1166	مستودعات بترول Petroleum depots	250	ألات دراس Threshing machines	800	أغنام و ماعز Sheeps and goats
336	مشروعات تصنيع Manufacturing projects	991	مقطورات كسح Sweeping trailers	-	تسمين بط ducks Fattening
1741	سيارات نقل Transport Vehicles	262	جرارات وماكينات ري Tractors and irrigation machines	13752	أعلاف Fodder
58268	مشروعات أخرى Other Projects	-	حصادات Harvesters	779	مناحل Apiaries
-	-	-	ظلمبات رفع مياه Water pumps	21451	تصنيع زراعي وألبان Manufacturing Agricultural Albanians
-	-	67	آبار أرتوازية Artesian wells	1733	مشروعات زراعية Agricultural projects
-	-	1701	نقل مستلزمات الانتاج production requirements transportation	21	بيوت محمية صوب بلاستيك Protective Plastic greenhouses
-	-	8320	أخرى Others	-	توكيلات تجارية Commercial Agencies
-	-	-	-	2307	أخرى Others

جدول ٣٣ : عدد المشروعات والمستفيدين ومشروعات المرأة وقيمة القروض والمساهمة الممنوحة
من صندوق التنمية المحلية طبقاً للمحافظات عام ٢٠١٦/٢٠١٧

Table 33: The number of projects and beneficiaries and projects for women and the value of loans granted and contribution of the local development fund, according to governorates in 2016/2017

Item	جملة الاستثمارات Total investments	قيمة المساهمة الزراعية Value of Agricultural contribution	قيمة القروض الزراعية Value of agricultural loans	عدد مشروعات المرأة الزراعية Number of agricultural projects for women	مشروعات زراعية Agricultural projects		البيان المحافظات
					عدد المستفيدين Number of beneficiaries	عدد المشروعات Number of Projects	
Governorates							
General Total	15834	2640	13194	1752	2624	2624	الإجمالي العام
Damietta	285	47	238	19	40	40	دمياط
Dakahlia	1371	229	1142	115	196	196	الدقهلية
Sharkia	265	44	221	31	41	41	الشرقية
Qalyoubia	281	47	234	57	64	64	القليوبية
Kafr El Sheikh	773	129	644	87	152	152	كفر الشيخ
Gharbia	3470	578	2892	466	677	677	الغربية
Menoufia	2602	434	2168	255	393	393	المنوفية
Behera	119	20	99	10	16	16	البحيرة
Ismailia	528	88	440	44	89	89	الإسماعيلية
Beni Suef	380	63	317	81	83	83	بنى سويف
Fayoum	445	74	371	71	84	84	الفيوم
Menia	562	94	468	66	99	99	المنيا
Assuit	256	43	213	27	53	53	أسيوط
Suhag	2788	465	2323	293	415	415	سوهاج
Qena	139	23	116	14	19	19	قنا
Aswan	737	123	614	76	108	108	أسوان
Luxor	49	8	41	5	7	7	الأقصر
Red sea	83	14	69	8	20	20	البحر الاحمر
El Wadi- El Gidid	646	108	538	23	60	60	الوادى الجديد
Matrouh	55	9	46	4	8	8	مطروح

جدول ٣٤: قيمة الاستثمارات في الأنشطة الزراعية طبقاً للمحافظات عام ٢٠١٧/٢٠١٦

Table 34: value of investments in agricultural activities, according to governorates in 2016/2017

Value per thousand pounds

القيمة بالآلاف جنيه

Item	الجملة Total	تصنيع زراعى Agricultural manufacturing	ميكنة زراعية Agricultural Mechanization	زراعات غير تقليدية Non- traditional cultivation	مناحل Apiaries	منتجات ألبان Dairy products	إنتاج حيوانى Livestock production	الدواجن Poultry	البيان المحافظات
General Total	15834	58	199	14	15	80	15273	195	الإجمالى العام
Damietta	285	-	-	-	-	-	285	-	دمياط
Dakahlia	1371	-	-	-	-	-	1353	18	الدقهلية
Sharkia	265	-	-	-	-	-	265	-	الشرقية
Qalyoubia	281	-	-	-	-	-	281	-	القليوبية
Kafr El Sheikh	773	-	-	-	-	-	773	-	كفر الشيخ
Gharbia	3470	-	-	-	-	-	3470	-	الغربية
Menoufia	2602	-	192	-	11	19	2380	-	المنوفية
Behera	119	-	-	-	-	-	119	-	البحيرة
Ismailia	528	-	-	-	-	-	528	-	الإسماعيلية
Beni Suef	380	-	-	-	-	-	279	101	بنى سويف
Fayoum	445	-	-	14	-	-	413	18	الفيوم
Menia	562	58	7	-	4	61	432	-	المنيا
Assuit	256	-	-	-	-	-	256	-	أسيوط
Suhag	2788	-	-	-	-	-	2788	-	سوهاج
Qena	139	-	-	-	-	-	139	-	قنا
Aswan	737	-	-	-	-	-	701	36	أسوان
Luxor	49	-	-	-	-	-	49	-	الأقصر
Red sea	83	-	-	-	-	-	61	22	البحر الاحمر
El Wadi- El Gidid	646	-	-	-	-	-	646	-	الوادى الجديد
Matrouh	55	-	-	-	-	-	55	-	مطروح

الباب السادس
الجمعيات التعاونية الزراعية النوعية
Specialized agricultural
Cooperative associations

جدول ٣٥ : عدد الجمعيات التعاونية الزراعية النوعية طبقاً للمحافظات ونوع النشاط عام ٢٠١٧/٢٠١٦

Table 35: Number of specialized agricultural cooperative associations , according to governorates and activity in 2016/2017

activity	الجملة	شباب خريجين	الزيتون والأعشاب	تمويل تعاونى	البنجر	تقاوى	نخيل	فراولة	بطاطس	محاصيل حقلية	بصل وثوم	منتجى القصب	الكتان	ميكنة زراعية	خضار وفاكهة	نحل وحرير	الثروه الداجنه	ثروة حيوانيه	نوع النشاط
	Total	Youth graduates	Olive And herbs	cooperative Finance	Beets	Seeds	palm trees	Strawberry	Potatos	field Crops	Onions And garlic	Sugarcane producers	Flax	Agricultural Mechanization	Vegetables And fruit	Bees And silk	Wealth poultry	Wealth Animal	المحافظات
General Total	99	1	2	2	2	1	1	-	3	18	1	6	1	3	15	10	7	26	الإجمالى العام
Cairo	3	-	-	-	-	-	-	-	-	-	-	-	-	-	-	-	-	-	3 القاهرة
Alexandria	8	-	-	-	-	-	-	-	-	1	-	-	-	1	1	1	-	-	4 الإسكندرية
Port Said	-	-	-	-	-	-	-	-	-	-	-	-	-	-	-	-	-	-	- بورسعيد
Suez	2	-	-	-	-	-	-	-	-	-	-	-	-	-	-	-	-	-	2 السويس
Damietta	2	-	-	-	-	-	-	-	-	1	-	-	-	-	1	-	-	-	- دمياط
Dakahlia	8	1	-	-	1	1	-	-	-	1	-	-	-	-	1	1	1	1	1 الدقهلية
Sharkia	3	-	-	-	-	-	-	-	-	1	-	-	-	-	1	-	-	-	1 الشرقية
Qalyoubia	11	-	-	-	-	-	-	-	-	1	-	-	-	-	-	1	2	7	7 القليوبية
Kafr El Sheikh	4	-	-	-	1	-	-	-	-	1	-	-	-	-	1	1	-	-	- كفر الشيخ
Gharbia	5	-	-	1	-	-	-	-	-	1	-	1	-	-	1	1	-	-	- الغربية
Menoufia	2	-	-	-	-	-	-	-	-	1	-	-	-	-	1	-	-	-	- المنوفية
Behera	5	-	-	-	-	-	-	-	1	1	-	-	-	1	1	-	-	1	1 البحيرة
Ismailia	3	-	-	-	-	-	-	-	-	1	-	-	-	-	1	-	-	-	1 الإسماعيلية
Giza	4	-	-	-	-	-	-	-	1	1	-	-	-	-	1	-	1	-	- الجيزة
Beni Suef	4	-	-	-	-	-	-	-	-	2	-	-	-	-	1	1	-	-	- بنى سويف
Fayoum	3	-	-	-	-	-	-	-	-	1	-	-	-	-	-	-	1	1	1 الفيوم
Menia	8	-	-	1	-	-	-	-	1	-	1	2	-	-	1	1	1	-	- المنيا
Assuit	4	-	-	-	-	-	-	-	-	1	-	-	-	-	1	1	1	-	- أسيوط
Suhag	4	-	-	-	-	-	-	-	-	1	-	-	-	1	1	1	-	-	- سوهاج
Qena	2	-	-	-	-	-	-	-	-	1	-	1	-	-	-	-	-	-	- قنا
Aswan	4	-	1	-	-	-	1	-	-	-	-	1	-	-	-	-	-	-	1 أسوان
Luxor	5	-	-	-	-	-	-	-	-	-	-	2	-	-	-	-	-	-	3 الأقصر
The Red Sea	-	-	-	-	-	-	-	-	-	-	-	-	-	-	-	-	-	-	- البحر الأحمر
El Wadi- El Gidid	1	-	-	-	-	-	-	-	-	-	-	-	-	-	-	-	-	-	1 الوادى الجديد
Matruh	-	-	-	-	-	-	-	-	-	-	-	-	-	-	-	-	-	-	- مطروح
North Sinai	4	-	1	-	-	-	-	-	-	1	-	-	-	-	1	1	-	-	- شمال سيناء

جدول ٣٦: عدد الأعضاء ورأس المال بالجمعيات التعاونية الزراعية النوعية عام ٢٠١٧/٢٠١٦

Table 36: Number of members, and capital of specialized agricultural cooperative associations in 2016/2017

specialized associations	Item رأس المال (بالآلف جنيهه) capital in thousands of (pounds)	عدد الأعضاء Total members		البيان الجمعيات النوعية
		أفراد Personnel	جمعيات associations	
General Total	11497	13792	6678	الإجمالي العام
Livestock	824	2071	173	الثروة الحيوانية
Poultry	8035	731	24	الثروة الداجنة
Bees and silk	477	4139	330	النحل والحريير
Vegetables and fruit	798	1372	2005	الخضر و الفاكهة
Agricultural Mechanization	16	100	9	الميكنة الزراعية
Flax	6	71	-	الكتان
Sugarcane producers	257	1403	370	منتجى القصب
Onion and garlic	2	-	63	بصل وثوم
Field Crops	564	1384	2545	محاصيل حقلية
Potato	70	821	325	البطاطس
Strawberry	-	-	-	الفراولة
Palm trees	15	7	22	النخيل
Seeds	88	124	309	التقاوى
Beets	53	80	291	البنجر
Cooperative Finance	224	88	212	تمويل تعاونى
Youth graduates	47	930	-	شباب الخريجين
Olives and medical herbs	21	471	-	الزيتون والأعشاب الطبية

جدول ٣٧: عدد الجمعيات التعاونية الزراعية النوعية وعدد الأعضاء المساهمين وأعضاء مجلس الإدارة ورأس المال

بجمعيات الائتمان الزراعي طبقاً للمحافظات عام ٢٠١٦/٢٠١٧

Table 37: Number of specialized agricultural cooperative associations and number of shareholder members

Board of Directors and capital of agricultural credit associations according to governorates in 2016/2017

Item	رأس المال (بالألف جنيهه) Capital in thousands of) (pounds)	عدد أعضاء مجلس الإدارة Number of Board of Directors members	عدد الأعضاء المساهمين Number of shareholder members	عدد الجمعيات النوعية Number of specialized associations	البيان
Governorates					المحافظات
General Total	60132	4216	76783	828	الإجمالي العام
Cairo	71	14	291	3	القاهرة
Alexandria	496	93	9859	8	الإسكندرية
Port Said	527	24	5240	4	بورسعيد
Suez	6	7	54	2	السويس
Damietta	10	14	76	3	دمياط
Dakahlia	364	113	2082	30	الدقهلية
Sharkia	53267	966	5044	231	الشرقية
Qalyoubia	233	59	458	6	القليوبية
Kafr El Sheikh	109	75	1589	15	كفر الشيخ
Gharbia	445	345	10508	63	الغربية
Menoufia	157	98	6902	21	المنوفية
Behera	1104	146	1728	15	البحيرة
Ismailia	270	114	3408	24	الإسماعيلية
Giza	102	150	611	31	الجيزة
Beni Suef	1806	50	181	10	بنى سويف
Fayoum	237	1570	7536	314	الفيوم
Menia	368	100	1621	11	المنيا
Assuit	113	80	15738	11	أسيوط
Suhag	67	71	604	6	سوهاج
Qena	277	28	951	3	قنا
Aswan	5	11	420	2	أسوان
Luxor	60	42	462	5	الأقصر
The Red Sea	11	29	207	5	البحر الأحمر
El Wadi- El Gidid	1	5	325	1	الوادي الجديد
Matruh	-	-	-	-	مطروح
North Sinai	26	12	888	4	شمال سيناء

(١) تشمل فروع الجمعيات النوعية بالأقسام ومراكز المحافظات.

(1) Including specialized agricultural cooperative associations branches in governments centers and subdivisions

جدول ٣٨ : عدد الجمعيات العامة وعدد الأعضاء المساهمين وعدد أعضاء مجلس الإدارة ورأس المال واستثماراته عام ٢٠١٧/٢٠١٦

**Table 38: Number of general associations, shareholder and Board of Directors members
and capital investments in 2016/2017**

Value per thousand pounds						القيمة بالآلاف جنيهه
Item	رأس المال المستثمر	رأس المال capital	عدد أعضاء مجلس الإدارة	عدد الأعضاء المساهمين (1)	عدد الجمعيات العامة	البيان
specialized associations	Invested Capital	capital	number of Board of Directors members	Number of shareholder Members (1)	Number of general associations	الجمعيات النوعية
General Total	210168	3348	235	552	13	الإجمالي العام
Livestock	74072	511	20	389	1	الثروة الحيوانية
Vegetables and fruit	-	18	17	16	1	الخضر والفاكهة
Agricultural Mechanization	3717	9	9	25	1	الميكنة الزراعية
Flax	1	3	9	2	1	الكتان
Sugarcane producers	-	10	29	5	1	منتجى القصب
Onion and garlic	-	15	21	13	1	البصل والثوم
Potato	-	140	15	15	1	البطاطس
Oil Crops	-	26	14	14	1	المحاصيل الزيتية
Rice	-	21	23	13	1	الأرز
Cotton	131	48	21	21	1	القطن
Multi-purpose	132247	2027	20	23	1	متعددة الأغراض
The United general for vegetables and fruits	-	490	21	9	1	المتحدة العامة للخضر والفاكهة
General association for sugar beet producers	-	30	16	7	1	الجمعية العامة لمنتجى بنجر السكر

(1) Shareholders are associations not Natural persons

(1) عدد الأعضاء المساهمين جمعيات وليس أشخاص طبيعيين .

جدول ٣٩: عدد العاملين وإجمالي أجورهم السنوية بالجمعيات العامة عام ٢٠١٦/٢٠١٧

Table 39: Number of workers in general associations and Their total annual wages in 2016/2017

Wages per thousand pounds															الأجور بالآلاف جنيهه
Associations	البطاطس potato		البصل والثوم onion and garlic		منتجى القصب Sugarcane producers		الكتان Flax		الميكنة الزراعية Agricultural Mechanization		الخضر والفاكهة Vegetables and fruit		الثروة الحيوانية Livestock		الجمعيات
	الأجور wages	العدد number	الأجور wages	العدد number	الأجور wages	العدد number	الأجور wages	العدد number	الأجور wages	العدد number	الأجور wages	العدد number	الأجور wages	العدد number	الوظائف
General Total	5244	163	108	4	70	3	8	2	93	5	62	6	1315	34	الإجمالي العام
Director of the Association	98	1	47	1	30	1	-	-	43	1	18	1	136	1	مدير الجمعية
Deputy Director	53	1	-	-	24	1	-	-	-	-	-	-	-	-	نائب المدير
Adviser	615	15	-	-	-	-	-	-	4	1	7	1	-	-	مستشار
Administration Director	-	-	-	-	-	-	-	-	-	-	-	-	199	3	مدير إدارة
Administration Assistant Director	-	-	-	-	-	-	-	-	-	-	-	-	-	-	مساعد مدير إدارة
Branch chief	127	3	-	-	-	-	-	-	-	-	5	1	-	-	رئيس فرع
Department chief	282	4	-	-	-	-	4	1	-	-	-	-	-	-	رئيس قسم
Engineers and technicians	-	-	-	-	-	-	-	-	-	-	17	1	195	4	مهندسون وفنيون
Accountants and consultatives	483	12	22	1	-	-	-	-	-	-	-	-	213	5	محاسبون ومراجعون
Treasurer and employees	1203	43	21	1	-	-	-	-	40	2	10	1	502	19	أمين خزينة وكاتب وموظفين
Driver	65	2	-	-	-	-	-	-	6	1	-	-	-	-	سائق
Mechanic	-	-	-	-	-	-	-	-	-	-	-	-	-	-	ميكانيكى
Technician	1276	37	-	-	-	-	-	-	-	-	-	-	-	-	عامل فنى
Courier and representatives	484	19	18	1	16	1	4	1	-	-	-	-	70	2	ساعى ومندوبين
Sentry	558	26	-	-	-	-	-	-	-	-	5	1	-	-	خفير

تابع جدول ٣٩: عدد العاملين وإجمالي أجورهم السنوية بالجمعيات العامة عام ٢٠١٧/٢٠١٦

Table39 (cont.) : Number of workers in general associations and Their total annual wages in 2016/2017

Wages per thousand pounds		الأجور بالآلاف جنيهه													
Associations	الإجمالي Total		منتجى بنجر السكر sugar beet Producers		المتحدة للخضر والفاكهة The United for fruits and vegetables		متعددة الأغراض multi-purpose		القطن Cotton		الأرز rice		المحاصيل الزيتية Oil Crops		الجمعيات
	الأجور wages	العدد number	الأجور wages	العدد number	الأجور wages	العدد number	الأجور wages	العدد number	الأجور wages	العدد number	الأجور wages	العدد number	الأجور wages	العدد number	
General Total	10638	292	13	3	329	12	3209	47	83	5	70	5	34	3	الإجمالي العام
Director of the Association	659	10	-	-	23	1	235	1	17	1	12	1	-	-	مدير الجمعية
Deputy Director	97	3	-	-	-	-	-	-	-	-	20	1	-	-	نائب المدير
Adviser	918	24	-	-	-	-	284	6	-	-	-	-	8	1	مستشار
Administration Director	1417	12	-	-	23	1	1195	8	-	-	-	-	-	-	مدير إدارة
Administration Assistant Director	318	4	-	-	-	-	318	4	-	-	-	-	-	-	مساعد مدير إدارة
Branch chief	160	5	-	-	28	1	-	-	-	-	-	-	-	-	رئيس فرع
Department chief	601	12	-	-	-	-	278	5	16	1	21	1	-	-	رئيس قسم
Engineers and technicians	212	5	-	-	-	-	-	-	-	-	-	-	-	-	مهندسون وفنيون
Accountants and consultatives	1035	32	-	-	66	2	218	9	-	-	17	2	16	1	محاسبون ومراجعون
Treasurer and employees	1936	74	13	3	51	2	70	1	16	1	-	-	10	1	أمين خزينة وكاتب وموظفين
Driver	468	12	-	-	55	2	326	6	16	1	-	-	-	-	سائق
Mechanic	-	-	-	-	-	-	-	-	-	-	-	-	-	-	ميكانيكى
Technician	1276	37	-	-	-	-	-	-	-	-	-	-	-	-	عامل فنى
Courier and representatives	779	29	-	-	-	-	169	4	18	1	-	-	-	-	ساعى ومندوبين
Sentry	762	33	-	-	83	3	116	3	-	-	-	-	-	-	خفير

جدول ٤٠ : قيمة مستلزمات الإنتاج بالجمعيات العامة عام ٢٠١٧/٢٠١٦

Table 40: Value of production inputs for general associations in 2016/2017

Value per thousand pounds					القيمة بالآلاف جنيهه
Item	الجملة Total	المبيدات pesticides	التقاوى seeds	الأسمدة fertilizers	البيان الجمعيات
Associations					
General Total	4128335	195335	22103	3910897	الإجمالى العام
Onion and garlic	3305	-	-	3305	البصل والثوم
Potato	3909	-	3909	-	البطاطس
Rice	31853	30411	-	1442	الأرز
Cotton	2521	-	-	2521	القطن
Multi-purpose	4085777	163963	18194	3903620	متعددة الأغراض
The United general for vegetables and fruits	961	961	-	-	المتحدة العامة للخضر والفاكهة
General Association of sugar beet producers	9	-	-	9	الجمعية العامة لمنتجات بنجر السكر

جدول ٤١ : إجمالى قيمة استثمارات المشروعات بالجمعيات العامة المتعددة الأغراض عام ٢٠١٧/٢٠١٦

Table 41: Total value of projects investments in multipurpose general associations in 2016/2017

Value per thousand pounds						القيمة بالآلاف جنيهه
Projects	إجمالى الاستثمارات General investments	المشروعات الخدمية Service projects	مشروع مستلزمات الإنتاج inputs project	مشروعات الميكنة الزراعية Agricultural Mechanization	مشروعات الأمن الغذائى food security projects	المشروعات الجمعيات
Associations						
General Total	110448	100	109769	-	579	الإجمالى العام
Livestock	74122	100	73972	-	50	الثروة الحيوانية
Potato	3909	-	3909	-	-	البطاطس
Rice	31853	-	31853	-	-	الأرز
Multi-purpose	35	-	35	-	-	متعددة الأغراض
The United general for vegetables and fruits	529	-	-	-	529	المتحدة العامة للخضر والفاكهة

الجهاز المركزي للتعبئة العامة والإحصاء

العنوان : ٣ طريق صلاح سالم - مدينة نصر - القاهرة - جمهورية مصر العربية
صندوق بريد: ٢٠٨٦ مدينة نصر - القاهرة
تليفون : ٢٤٠٢٣٠٣١ فاكس : ٢٤٠٢٤٠٩٩

Central Agency for Public Mobilization and Statistics (CAPMAS)

Address : 3 Salah Salem St. - Nasr City - Cairo - Egypt

P.O.Box : 2086 Nasr City - Cairo

Tel : (+20) 24023031

Fax : (+20) 24024099

Website : <http://www.capmas.gov.eg>

الموقع الإلكتروني للجهاز :

Email : pres_capmas@capmas.gov.eg

البريد الإلكتروني :

رقم الإيداع بدارالكتب : ٢٠١٤ / ١٨٨٢٥



الجهاز المركزي للتعينة العامة والاحصاء

مدينة نصر - ش صلاح سالم - القاهرة - مصر

تليفون: (+202)24023031 - صندوق بريد: 2086 - فاكس: (+202) 24024099

الموقع الإلكتروني: www.capmas.gov.eg

البريد الإلكتروني: pres_capmas@capmas.gov.eg

طبع بمطبعة الجهاز المركزي
للتعينة العامة والاحصاء