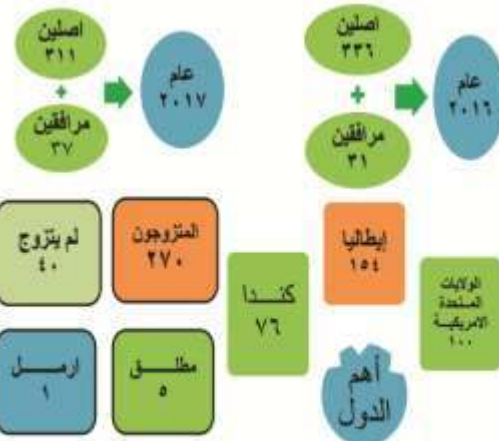
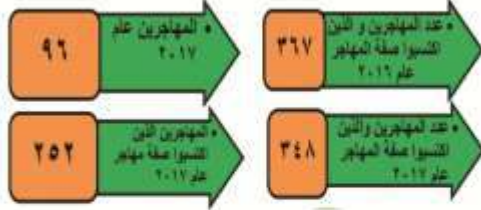


٥.٢ : انخفاض في عدد المهاجرين والذين اكتسبوا صفة المهاجر



النشرة السنوية  
للمصريين الذين حصلوا علي موافقة للهجرة بالخارج  
والمصريين الحاصلين علي جنسية اخري  
عام ٢٠١٧  
Annual Bulletin of  
Egyptians Recieved a Permission to Imigrate  
Abroad & Egyptians Recieved other Nationalities  
2017



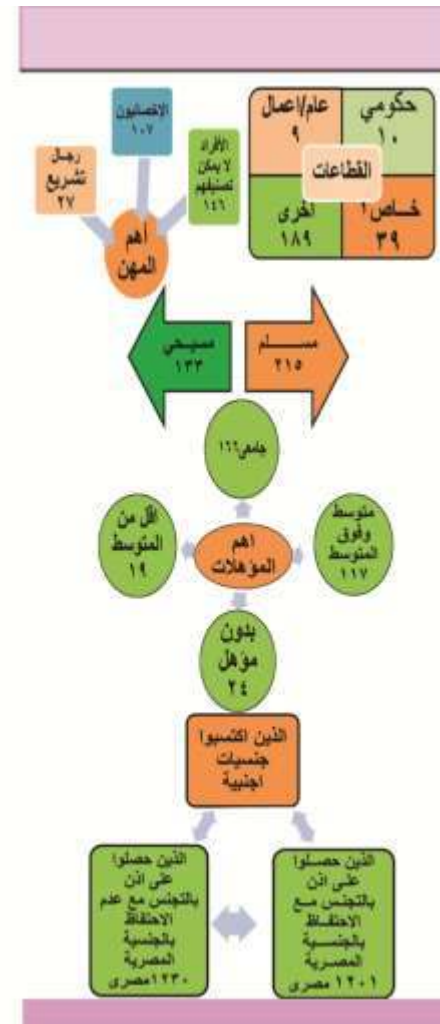
الجهاز المركزي للتعبئة العامة والإحصاء  
مدينة نصر - ش. صلاح سالم - القاهرة - مصر  
الهاتف : 24033831 - 202 - صندوق بريد : 3084 - فاكس : 24034999  
الموقع الإلكتروني : www.capmas.gov.eg  
البريد الإلكتروني : pres\_capmas@capmas.gov.eg



إصدار يونيو ٢٠١٨  
Issue : June 2018

مرجع رقم ٧١ - ١٢٢٣١ - ٢٠١٧  
Ref No - 71- 12231- 2017

طبع بمطبعة الجهاز المركزي  
للتعبئة العامة والإحصاء





جمهورية مصر العربية  
الجهاز المركزي للتعبئة العامة والإحصاء  
The Egyptian Arab Republic  
Central Agency for Public Mobilization and Statistics

**النشرة السنوية**  
**للمصريين الذين حصلوا على موافقة للهجرة بالخارج**  
**والمصريين الحاصلين على جنسية اخرى عام ٢٠١٧**  
**Annual Bulletin**  
**of Egyptians Recieved a Pemission to Imigrate Abroad**  
**& Egyptians Recieved other Nationality 2017**

عند إعادة نشر أو اقتباس أي مادة من هذا الإصدار يرجى  
الإشارة إلى المصدر وهو الجهاز المركزي للتعبئة العامة والإحصاء  
When republishing or quoting any material from  
this publication please indicate the source, the  
Central Agency for Public Mobilization and  
Statistics

إصدار يونيه ٢٠١٨  
Issue of : June 2018

مرجع رقم ٧١ - ١٢٢٣١ - ٢٠١٧  
Ref. No: 71- 12231- 2017

## Preface

The State seeks to take care of the Egyptians abroad, and therefore take all means to strengthen their connection with Egypt and take the necessary measures and necessary decisions to achieve such care and determine means to ensure it. Such as organizing conferences and seminars at inside and abroad to discuss migrants' problems and find solutions. Also Informing them about their homeland affairs and national issues in various fields as well as to strengthen traditional ties between immigrants and to spread it among their new generations.

Central Agency for Public Mobilization and Statistics (CAPMAS) is concerned with issuing the annual bulletin of "Egyptians who have obtained approval for emigration abroad and Egyptian who got another nationality in 2017", which deals with the development of number of immigrants who have acquired immigrants abroad features and their different characteristics., beside those who obtained other country nationality.

CAPMAS issued such publication for researchers and those who are interested in immigration affairs hoping that it will achieve the desired benefit.

God grants success ...

**General / Khirat Mohammed Brakat  
CAPMAS President**

## تقديم

تسعى الدولة إلى رعاية المصريين فى الخارج ، لذا تعمل بكافة الوسائل على تدعيم صلتهم بمصر واتخاذ ما يلزم من إجراءات وقرارات ضرورية لتحقيق هذه الرعاية وتحديد الوسائل التى تكفلها ، منها إقامة وتنظيم المؤتمرات والندوات فى الداخل والخارج لبحث مشاكل المهاجرين وإيجاد الحلول لها وإطلاعهم على شئون وطنهم وقضاياهم القومية فى شتى المجالات وكذلك تسعى إلى تدعيم الروابط التراثية بين المهاجرين والعمل على نشرها بين أجيالهم الجديدة.

يهتم الجهاز المركزى للتعبئة العامة والإحصاء بإصدار "النشرة السنوية للمصريين الذين حصلوا على موافقة للهجرة بالخارج والمصريين الحاصلين على جنسية أخرى عام ٢٠١٧" التى تتناول تطور أعداد المهاجرين بصفة شرعية والذين اكتسبوا صفة المهاجر بالخارج وخصائصهم المختلفة ، بالإضافة إلى حصر الذين اكتسبوا جنسية دولة أجنبية .

يقدم الجهاز هذه النشرة للباحثين والمهتمين بشئون الهجرة أملاً أن تحقق الفائدة المرجوه منها.

والله ولى التوفيق ...

لواء / خيرت محمد بركات  
رئيس الجهاز المركزى للتعبئة العامة والإحصاء

## Contents list

## قائمة المحتويات

Table Nu	Item	رقم الصفحة page No.	اسم الجدول	رقم الجدول
	Introduction to the Bulletin	1	مقدمة النشرة .	
	General indicators.	4	المؤشرات العامة .	
	<b><u>Chapter 1</u></b>		<b><u>الفصل الأول</u></b>	
	<b><u>Evolution in number of immigrants and those who have acquired immigrant feature , granted permission to migrate abroad during the period (2013 - 2017)</u></b>		<b><u>تطور أعداد المهاجرين والذين اكتسبوا صفة المهاجر الحاصلين على موافقة للهجرة بالخارج خلال الفترة (2013 — 2017)</u></b>	
1	Evolution in number of immigrants and those who have acquired immigrant feature according to immigrant gender and characteristics during the period (2013	7	تطور أعداد المهاجرين والذين اكتسبوا صفة المهاجر طبقاً لنوع المهاجر وصفة المهاجر.	1
2	Evolution in number of migrants who have acquired immigrant feature according to state of emigration .	8	تطور أعداد المهاجرين والذين اكتسبوا صفة المهاجر طبقاً لدولة المهجر .	2
3	Evolution in number of immigrants who acquired immigrant feature according to educational statue before emigration.	9	تطور أعداد المهاجرين والذين اكتسبوا صفة المهاجر طبقاً للحالة التعليمية قبل الهجرة .	3
4	Evolution in number of immigrants who acquired immigrants feature with educational qualifications before immigration.	10	تطور أعداد المهاجرين والذين اكتسبوا صفة المهاجر أصحاب المؤهلات العلمية قبل الهجرة .	4
5	Evolution in number of immigrants who acquired immigrants feature with educational qualifications according to major educational groups.	11	تطور أعداد المهاجرين والذين اكتسبوا صفة المهاجر أصحاب المؤهلات العلمية طبقاً للمجموعات العلمية الرئيسية .	5
6	Evolution in number of immigrants who have acquired immigrants feature with educational qualifications registered in the most important Diaspora countries.	12	تطور أعداد المهاجرين والذين اكتسبوا صفة المهاجر أصحاب المؤهلات العلمية المقيمين بأهم دول المهجر .	6
	<b><u>Chapter II</u></b>		<b><u>الفصل الثاني</u></b>	
	<b><u>Total number of immigrants who have acquired immigrant feature in 2017</u></b>		<b><u>إجمالي أعداد المهاجرين والذين اكتسبوا صفة المهاجر عام 2017</u></b>	
7	According to the state of Diaspora state immigrant gender and characteristics	14	طبقاً لدولة المهجر ونوع المهاجر وصفة المهاجر.	7
8	According to Diaspora state and immigrant gender.	15	طبقاً لدولة المهجر ونوع المهاجر والنوع.	8
9	According to the Diaspora state ,immigrant gender and religion.	16	طبقاً لدولة المهجر ونوع المهاجر والديانة.	9

## Contents list

## قائمة المحتويات

Table Nu	Item	رقم الصفحة page No.	اسم الجدول	رقم الجدول
10	According to age groups prior to migration immigrant gender and feature.	17	طبقاً لفئات السن قبل الهجرة ونوع المهاجر وصفة المهاجر.	10
11	According to age groups prior to emigration, immigrant gender and country of emigration.	18	طبقاً لفئات السن قبل الهجرة ونوع المهاجر ودولة المهجر.	11
12	According to marital status prior to immigration immigrant gender and feature.	19	طبقاً للحالة الزوجية قبل الهجرة ونوع المهاجر وصفة المهاجر.	12
13	According to country of emigration, immigrant gender and marital status.	20	طبقاً لدولة المهجر ونوع المهاجر والحالة الزوجية.	13
14	According to employment sectors prior to immigration, immigrant gender and feature.	21	طبقاً لقطاعات العمل قبل الهجرة ونوع المهاجر وصفة المهاجر.	14
15	According to country of emigration, immigrant gender and employment sectors.	22	طبقاً لدولة المهجر ونوع المهاجر وقطاعات العمل قبل الهجرة.	15
16	According to main occupation departments prior to migration, gender and feature.	23	طبقاً لأقسام المهن الرئيسييه قبل الهجرة ونوع المهاجر وصفة المهاجر.	16
17	According to the major occupations prior to immigration, immigrant gender and country of emigration.	24	طبقاً لأقسام المهن الرئيسييه قبل الهجرة ونوع المهاجر ودولة المهجر.	17
18	According to the educational status prior to immigration, gender and feature of migrant.	25	طبقاً للحالة التعليمية قبل الهجرة ونوع المهاجر وصفة المهاجر.	18
19	According to educational status prior to immigration, immigrant gender and country of emigration.	26	طبقاً للحالة التعليمية قبل الهجرة ونوع المهاجر ودولة المهجر.	19
20	Holders of scientific certificates according to qualifications prior to immigration, immigrant gender and feature	27	أصحاب المؤهلات العلمية طبقاً للمؤهل قبل الهجرة ونوع المهاجر وصفة المهاجر.	20
21	Holders of scientific certificates according to qualifications prior to immigration, immigrant gender and country of emigration.	28	أصحاب المؤهلات العلمية طبقاً للمؤهل قبل الهجرة ونوع المهاجر ودولة المهجر.	21
	<b>Chapter III</b>		<b>الفصل الثالث</b>	
	<b><u>Total number of immigrants who acquired foreign nationalities in 2017</u></b>		<b><u>إجمالي أعداد المهاجرين الذين اكتسبوا جنسيات أجنبية عام 2017</u></b>	
22	Evolution of the number of immigrants who acquired foreign nationalities during the period (2013-2017).	30	تطور أعداد المهاجرين الذين اكتسبوا جنسيات أجنبية خلال الفترة (2013-2017).	22
23	According to the type of naturalization permission.	30	طبقاً لنوع إذن التجنس.	23

# Introduction to the Bulletin مقدمة النشرة

## First-Objectives of the Bulletin:

The objective of the Bulletin is to identify size and characteristics of Egyptians who have obtained approval for legal migration and to know the development of Egyptians migration of different professions and scientific competencies during the period (2013-2017) Also to identify size and characteristics of migrants in 2017.

The Bulletin also aims to identify size and characteristics of Egyptians who acquired nationality of a foreign country during the period (2013-2017) and identify the other nationalities acquired by Egyptians during 2017.

## Second-Data Sources:

The Bulletin are based on immigrants' data who have acquired immigrants' abroad features, on two forms no.348 and 349, which are received from the Department of Passports, Immigration and Nationality - Ministry of the Interior.

## Third - Periodical Bulletin:

The Bulletin were issued periodically from 1968 under the name of "Egyptians permanent migration ". The title of the bulletin has been changed to "Egyptians who have obtained approval for emigration abroad" starting from the 2010 bulletin, and it has been changed in 2015 to "Egyptians who have obtained permission to emigrate abroad and Egyptians who have other citizenship" in order to express content of the Bulletin

## Forth - Coverage of the Bulletin:

The Bulletin includes migrants who left the country through legal channels as well as those who are abroad and applied for immigration and Egyptians with other nationalities.

## أولاً - أهداف النشرة :

تهدف النشرة إلى التعرف على حجم وخصائص المصريين الذين حصلوا على موافقة للهجرة الشرعية ومعرفة تطور هجرة المصريين من ذوى التخصصات المختلفة والكفاءات العلمية خلال الفترة (٢٠١٣ - ٢٠١٧) والتعرف على حجم وخصائص المهاجرين عام ٢٠١٧.

كما تهدف النشرة إلى التعرف على حجم وخصائص المصريين الذين إكتسبوا جنسية دولة أجنبية خلال الفترة (٢٠١٣-٢٠١٧) والتعرف على الجنسيات الأخرى التي حصل عليها المصريين خلال عام ٢٠١٧.

## ثانياً - مصادر البيانات :

تعتمد النشرة على البيانات الخاصة بالمهاجرين والذين اكتسبوا صفة المهاجر وهم بالخارج على الإستمارتين ٣٤٨، ٣٤٩ التي ترد من مصلحة الجوازات والهجرة والجنسية بوزارة الداخلية.

## ثالثاً - دورية النشرة :

تصدر النشرة بصفة دورية سنوياً من عام ١٩٦٨ تحت مسمى الهجرة الدائمة للمصريين وقد تم تغيير مسمى النشرة إلى (المصريون الذين حصلوا على موافقة للهجرة بالخارج) بداية من نشرة عام ٢٠١٠، وتم تغييره عام ٢٠١٥ إلى " المصريين الذين حصلوا على موافقة للهجرة بالخارج والمصريين الحاصلين على جنسية أخرى " ليعبر عن محتوى النشرة

## رابعاً - شمول النشرة:

تشمل النشرة المهاجرين الذين غادروا البلاد من خلال القنوات الشرعية وكذلك من هم بالخارج وتقدموا بطلب إعتبارهم مهاجرين والمصريين الحاصلين على جنسيات أخرى.

## خامساً - التعاريف المستخدمة : ١ - المهاجرون:

هم الذين غادروا البلاد حاصلين على ترخيص هجرة من خلال القنوات الشرعية وفقاً لقانون الهجرة ورعاية المصريين فى الخارج رقم ١١١ لسنة ١٩٨٣ ( مادة ٨ ) " يعتبر مهاجراً هجرة دائمة كل مصرى جعل إقامته العادية بصفة دائمة فى خارج البلاد بأن اكتسب جنسية دولة أجنبية أو حصل على إذن بالإقامة الدائمة فيها أو أقام بها مدة لا تقل عن عشر سنوات ، أو حصل على إذن بالهجرة من احدى دول المهجر التى تحدد بقرار من الوزير المختص بشئون الهجرة ."

## ٢ - المهاجر الأصيلي :

هو الفرد الذى تقدم للجهات المعنية بطلب ترخيص للهجرة خارج البلاد موضعاً به رغبته فى إصطحاب أفراد أسرته.

## ٣ - المهاجرون الذين إكتسبوا صفة المهاجر:

هم الذين غادروا البلاد دون ترخيص هجرة ثم إكتسبوا صفة المهاجر فى بلد المهجر.

## ٤ - المرافق :

هو الفرد الذى حصل على ترخيص للهجرة خارج البلاد تابعاً للمهاجر الأصيلي.

## ٥ - اكتساب جنسية دولة أجنبية :

يعتبر مهاجراً هجرة دائمة كل مصرى جعل إقامته العادية بصفة دائمة خارج البلاد بأن اكتسب جنسية دولة أجنبية مع إحتفاظه بالجنسية المصرية ويثبت هذا الحق لزوجته وأولاده القصر المهاجرين معه أو عدم الإحتفاظ بالجنسية المصرية.

## V . Used Definitions:

### 1. Migrants:

Those who left the country have an immigration license through legal channels according to Migration and Care of Egyptians Abroad Law No. 111 of 1983 (Article 8). "A permanent immigrant who has permanently made his habitual residence outside the country by acquiring the nationality of a foreign country or obtaining permanent residence permission. Or has resident there for a period of not less than ten years, or has obtained permission to immigrate from one of immigration countries determined by Ministerial decree concerned with immigration affairs".

### 2. Original Immigrant:

Is individual who submitted to concerned authorities to apply for a license to emigrate abroad, explaining his desire to accompany members of his family.

### 3. Immigrants who acquired immigrant features:

Are those who left the country without an immigration license and then acquired the status of immigrant in Diaspora country.

### 4. Companion:

Is the individual who has obtained a license to emigrate abroad following the original immigrant.

### 5. Acquisition of foreign State nationality:

Every permanent Egyptian immigrant who has permanently established his permanent residence outside the country shall acquire the nationality of a foreign country while retaining Egyptian citizenship and shall prove this right to his wife and minor children who immigrate with him or not to retaining Egyptian nationality.



## ٦ - المجموعات العلمية الرئيسية:

### أ - العلوم الطبية :

تشمل مؤهلات ( الطب البشرى - طب الأسنان - الصيدلة - الطب البيطرى - التمريض - العلاج الطبيعى ).

### ب - العلوم الهندسية :

تشمل الحاصلين على بكالوريوس هندسة .

### ج - العلوم الزراعية:

تشمل الحاصلين على بكالوريوس الزراعة.

### د - العلوم الأساسية :

تشمل الحاصلين على بكالوريوس العلوم .

### هـ - العلوم الإنسانية:

تشمل الحاصلين على مؤهلات عليا بخلاف ما ذكر (تجارة - حقوق - تربية - آداب ٠٠٠ الخ).

### سادساً - طرق إتاحة البيانات :

ورقى - C.D - موقع إلكترونى .

### ملحوظة:

معدل التغير السنوى = بيان السنة الحاليه - بيان السنة السابقة / بيان السنة السابقة x ١٠٠

يوجد فروق طفيفة فى النسب نتيجة التقريب الألى.

### الرموز المستخدمة :

( - ) القيمة تساوى صفر

( ) النسبة بالسالب .

## 6. Main scientific groups:

### A. Medical Sciences:

Qualifications include (Human Medicine Dentistry Pharmacy Veterinary Nursing Physical Therapy).

### B. Engineering Sciences:

Includes Bachelor of Engineering .

### C. Agriculture Sciences:

Including those with a Bachelor of Agriculture.

### D. Basic Sciences:

Includes Bachelor of Science

### E. Human Sciences:

Including those with higher qualifications other than those mentioned (trade, Law, education, literature, etc.)

## VI. Data availability methods:

Hard copy -C.D- Website

### NB:

Annual rate of change = Current year statement - Previous year statement / previous year statement x100%

There are slight differences in ratios due to automatic approximation.

### Icons used

(-) value is equal zero

( ) Percentage in negative.

## General indicators

### I. Evolution in number of immigrants who acquired migrants feature during the period (2013-2017):

The number of immigrants who acquired immigrant feature during such period was lower than in 2014, with a total of 348 migrants in 2017 (96 immigrants and 252 immigrants), compared to 367 in 2016, a decrease of 5.2%.

### II. Total number of immigrants who acquired immigrant features in 2017:

- The total number of migrants who acquired immigrant status reached 348 in 2017 (311 of whom were originally immigrants, 89.4%, 37% by 10.6%).
- Italy is ranked first in terms of the number of immigrants who have acquired immigrant features, with 154 immigrants by 44.3% of the total, followed by Canada with 100 immigrants by 28.7%, and the United States with 76 migrants, 21.8% of the total.
- Number of immigrants who have acquired immigrant features of male 312 immigrants by 89.7%, females 36 immigrants by 10.3% of the total
- The number of immigrants who acquired immigrant features of Muslims 215 immigrants by 61.8%, Christians 133 immigrants by 38.2% of the total.
- The age group (40-44 years) came first in terms of the number of immigrants who acquired immigrant features, where it reached 77 migrants by 22.1% of the total.
- Married couples category occupied the largest share of number of immigrants who acquired immigrant, with 270 migrants features, 85.4% of total migrants at marriage age (18 years and over for males and female

## المؤشرات العامة

### أولاً - تطور أعداد المهاجرين والذين إكتسبوا صفة المهاجر خلال الفترة (٢٠١٣ - ٢٠١٧):

تبين انخفاض أعداد المهاجرين و الذين إكتسبوا صفة المهاجر خلال تلك الفترة ماعدا عام ٢٠١٤ ، حيث بلغ إجمالي عدد المهاجرين والذين إكتسبوا صفة المهاجر ٣٤٨ مهاجراً عام ٢٠١٧ منهم ( ٩٦ مهاجراً و ٢٥٢ مهاجراً إكتسبوا صفة المهاجر ) مقابل ٣٦٧ مهاجراً عام ٢٠١٦ بنسبة انخفاض قدرها ٥,٢٪.

### ثانياً - إجمالي أعداد المهاجرين والذين إكتسبوا صفة المهاجر عام ٢٠١٧ :

- بلغ إجمالي عدد المهاجرين والذين إكتسبوا صفة المهاجر ٣٤٨ مهاجراً عام ٢٠١٧ منهم ( ٣١١ مهاجراً أصلي بنسبة ٨٩,٤ ٪ ، ٣٧ مرافق بنسبة ١٠,٦ ٪ ) من الإجمالي.
- تأتي إيطاليا في المرتبة الأولى من حيث عدد المهاجرين والذين إكتسبوا صفة المهاجر حيث بلغ ١٥٤ مهاجراً بنسبة ٤٤,٣ ٪ من الإجمالي، تليها الولايات المتحدة بعدد ١٠٠ مهاجراً بنسبة ٢٨,٧ ٪ ، ثم كندا بعدد ٧٦ مهاجراً بنسبة ٢١,٨ ٪ من الإجمالي.
- بلغ عدد المهاجرين والذين إكتسبوا صفة المهاجر من الذكور ٣١٢ مهاجراً بنسبة ٨٩,٧ ٪ ، الإناث ٣٦ مهاجرة بنسبة ١٠,٣ ٪ من الإجمالي.
- بلغ عدد المهاجرين و الذين إكتسبوا صفة المهاجر من المسلمين ٢١٥ مهاجراً بنسبة ٦١,٨ ٪ ، المسيحيين ١٣٣ مهاجراً بنسبة ٣٨,٢ ٪ من الإجمالي .
- تأتي الفئة العمرية ( ٤٠-٤٤ سنة ) في المرتبة الأولى من حيث عدد المهاجرين والذين إكتسبوا صفة المهاجر حيث بلغ ٧٧ مهاجراً بنسبة ٢٢,١ ٪ من الإجمالي .
- استحوذت فئة المتزوجين علي النصيب الأكبر من عدد المهاجرين و الذين إكتسبوا صفة المهاجر حيث بلغ ٢٧٠ مهاجراً بنسبة ٨٥,٤ ٪ من إجمالي المهاجرين في سن الزواج (٨١ سنة فأكثر للذكور والإناث

- The number of immigrants who did not work, such as housewives, graduates and full-time students, accounted for the largest share of emigrants. The number of migrants who acquired the status of emigrants reached 189 with 54.5%, followed by private sector workers with 139% Work (6 years and more).

- The category of specialists (scientific professionals) have the largest share, reaching 107 immigrants by 32.9% of total number of immigrants who have acquired immigrants features (15 years and more).

- Immigrants with university degree ranked first in terms of number of immigrants who acquired immigrant features as 166 immigrants, 49.7% of total immigrants of education age (10 years and over).

### III: Total number of Egyptians who acquired foreign nationalities in 2017:

- Number of Egyptians who acquired foreign nationalities reached 2331 Egyptians in 2017, compared to 2241 Egyptians in 2016 an increase of 4%. (1201 Egyptians obtained naturalization permission while retaining the Egyptian citizenship at a rate of 51.5% and 1130 Egyptians who obtained naturalization permission while not retaining the Egyptian nationality (48.5%) of the total.

- استحوذت الأفراد الذين لم يسبق لهم العمل (مثل : ربات البيوت وحديثي التخرج و المتفرغون للدراسة ) علي النصيب الاكبر من عدد المهاجرين الذين اكتسبوا صفة المهاجر حيث بلغ عددهم ١٨٩ مهاجراً بنسبة ٥٤,٥% يليها العاملون بالقطاع الخاص بعدد ١٣٩ بنسبة ٤٠% من إجمالي المهاجرين في سن العمل (٦ سنوات فأكثر) .

- استحوذت فئة الأخصائيين (أصحاب المهن العلمية) علي النصيب الاكبر فبلغ عددهم ١٠٧ مهاجر بنسبة ٣٢,٩% من إجمالي أعداد المهاجرين و الذين اكتسبوا صفة المهاجر (١٥ سنة فأكثر) .

- يأتي الحاصلين على مؤهلات جامعية في المرتبة الأولى من حيث عدد المهاجرين والذين إكتسبوا صفة المهاجر بلغ ١٦٦ مهاجراً بنسبة ٤٩,٧% من إجمالي أعداد المهاجرين والذين اكتسبوا صفة المهاجر في سن التعليم (١٠ سنوات فأكثر) .

### ثالثاً - إجمالي أعداد المصريين الذين إكتسبوا جنسيات اجنبية عام ٢٠١٧:

بلغ عدد المصريين الذين إكتسبوا جنسيات اجنبية ٢٣٣١ مصري عام ٢٠١٧ مقابل ٢٢٤١ مصري عام ٢٠١٦ بنسبة زيادة قدرها ٤% من الاجمالي منهم ( ١٢٠١ مصري حصلوا على إذن بالتجنس مع الإحتفاظ بالجنسية المصرية بنسبة ٥١,٥% ، ١١٣٠،٥ حصلوا على إذن بالتجنس مع عدم الإحتفاظ بالجنسية المصرية بنسبة ٤٨,٥% ) الإجمالي

**الجداول الإحصائية**  
**Statistical tables**

.....

## الفصل الأول

## Chapter I

تطور أعداد المهاجرين والذين أكتسبوا صفة المهاجر  
الحاصلين على موافقة للهجرة بالخارج  
خلال الفترة (٢٠١٣-٢٠١٧)

**Evolution of number of immigrants  
and those who acquired immigrant  
status Who are approved for  
immigration abroad during the  
period (2013-2017)**

تطور أعداد المهاجرين والذين اكتسبوا صفة المهاجر طبقاً لنوع المهاجر وصفة المهاجر خلال الفترة (2013 - 2017)

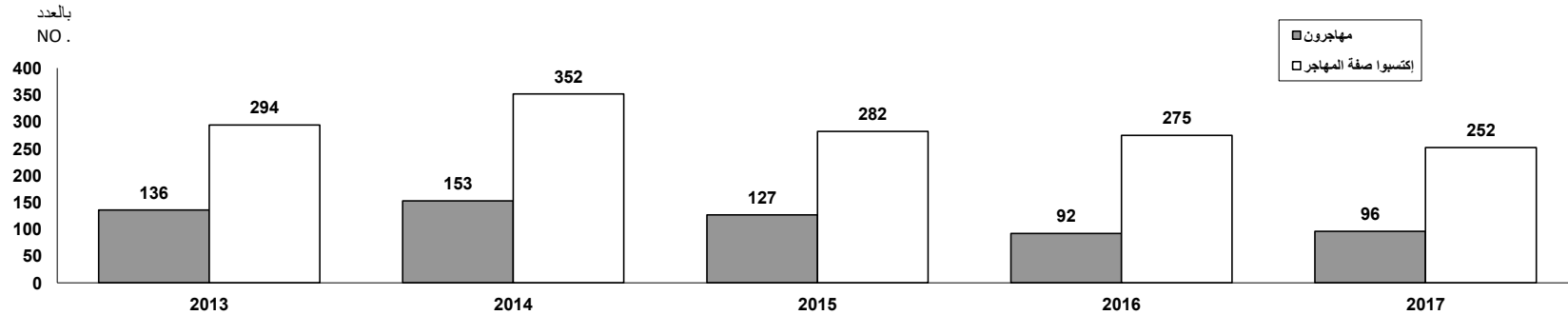
Evolution of immigrant and those who aquired immigrant features according to immigrant gender and description during the period (2017-2013)

Table NO. (1)

جدول رقم (1)

معدل التغير السنوي %	الإجمالي Total			الذين اكتسبوا صفة المهاجر Who acquired immigrant Feature			مهاجرون Immigrants			نوع المهاجر Immigrant Gender
	الجملة Sub. Total	مرافق Companion	أصلي Original	الجملة Sub. Total	مرافق companion	أصلي Original	الجملة Sub. Total	مرافق Facilities	أصلي Anative	صفة المهاجر Migrant status
—	430	48	382	294	21	273	136	27	109	2013
17.4	505	56	449	352	24	328	153	32	121	2014
(19.0)	409	40	369	282	8	274	127	32	95	2015
(10.3)	367	31	336	275	12	263	92	19	73	2016
(5.2)	348	37	311	252	11	241	96	26	70	2017

تطور أعداد المهاجرين والذين اكتسبوا صفة المهاجر طبقاً لنوع المهاجر وصفة المهاجر خلال الفترة (2013 - 2017)  
Evolution of immigrant and those who acquired immigrant feature according to immigrant gender and description during the period (2013-2017)



تطور أعداد المهاجرين والذين إكتسبوا صفة المهاجر طبقاً لدولة المهجر خلال الفترة ( 2013 - 2017 )

□

Evolution of immigrant and those who acquired immigrant features according to emigration diaspora during the period (2013-2017)

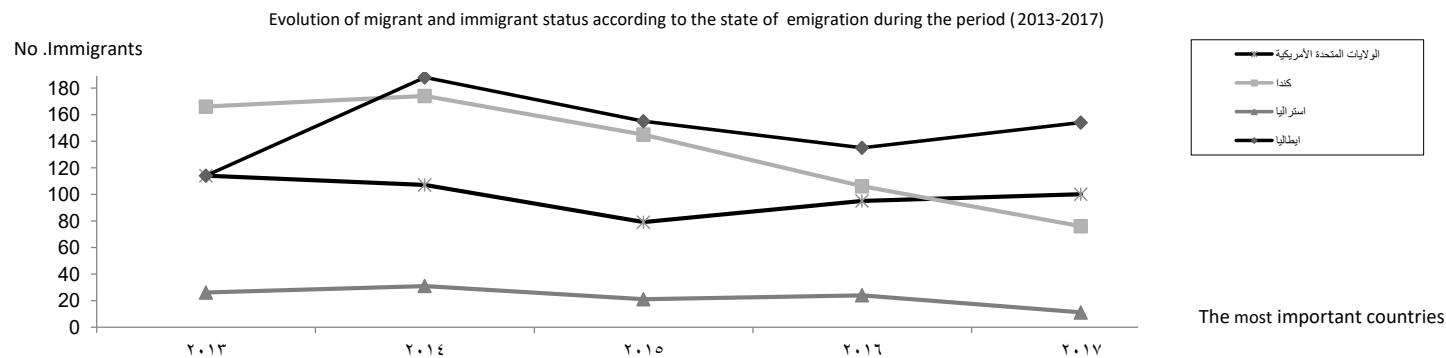
Table NO. ( 2 )

جدول رقم ( 2 )

Years	2017	2016	2015	2014	2013	2017	2016	2015	2014	2013	السنوات
	%					دولة المهجر					
State of Diaspora	%										الإجمالي
<b>Total</b>	<b>100</b>	<b>100</b>	<b>100</b>	<b>100</b>	<b>100</b>	<b>348</b>	<b>367</b>	<b>409</b>	<b>505</b>	<b>430</b>	
United States of America	28.7	25.9	19.3	21.2	26.5	100	95	79	107	114	الولايات المتحدة الأمريكية
Canada	21.8	28.9	35.5	34.5	38.6	76	106	145	174	166	كندا
Australia	3.2	6.5	5.1	6.1	6.0	11	24	21	31	26	استراليا
Italia	44.3	36.8	37.9	37.2	26.5	154	135	155	188	114	إيطاليا
France	0.3	-	0.2	-	0.7	1	-	1	-	3	فرنسا
England	0.6	-	0.2	0.4	0.7	2	-	1	2	3	انجلترا
Germany	0.3	0.3	0.2	0.2	-	1	1	1	1	-	المانيا
New Zealand	0.6	1.1	0.2	0.4	0.2	2	4	1	2	1	نيوزيلاندا
other countries	0.3	0.5	1.2	-	0.7	1	2	5	-	3	دول أخرى (1)

(1) دول أخرى تشمل : سويسرا ، هولندا ، السويد ، قبرص ، روسيا ، رومانيا ، البرتغال ، بلغاريا ، النمسا ، الدنمارك..... الخ

(1)Other states include: Switzerland, Netherlands, Sweden, Cyprus, Russia, Romania, Portugal, Bulgaria, Austria, Denmark..... etc



تطور أعداد المهاجرين والذين إكتسبوا صفة المهاجر طبقاً للحالة التعليمية<sup>(1)</sup> قبل الهجرة خلال الفترة ( 2013 - 2017 )

□

Evolution of number of immigrants and those who aquired immigrant feature according to educational statue <sup>(1)</sup>  
prior to migration during the period (2013-2017)

Table NO. ( 3 )

جدول رقم ( 3 )

معدل التغير السنوي Annual change rate %	الاجمالي Total	بدون مؤهل Without a degree	فوق المتوسط ومتوسط و أقل من المتوسط Above intermediate, intermediate	جامعي University	فوق الجامعي Higher education			الحالة التعليمية Educational Status السنوات Years
					دبلوم عالي Higher Diploma	ماجستير Master	دكتوراة doctor	
-	409	24	138	231	6	8	2	2013
18.6	485	21	204	245	2	9	4	2014
(19.6)	390	20	147	208	5	6	4	2015
(8.5)	357	15	133	197	2	6	4	2016
(6.5)	334	24	136	166	3	4	1	2017

(1) 10 years and more

(1) 10 سنوات فأكثر .



تطور أعداد المهاجرين والذين اكتسبوا صفة المهاجر أصحاب المؤهلات العلمية<sup>(1)</sup> قبل الهجرة خلال الفترة (2013 - 2017)

□

Evolution of number of immigrants and those who acquired migrants feature with scientific qualifications<sup>(1)</sup> prior to migration during the period (2013-2017)

Table NO. (4)

جدول رقم ( 4 )

Specialization	Years					2017	2016	2015	2014	2013	السنوات
	2017	2016	2015	2014	2013						
	%										التخصص العلمي
total	100	100	100	100	100	174	209	223	260	247	الإجمالي العام
Medicine	2.3	3.3	2.7	4.2	5.7	4	7	6	11	14	طب بشري
Dentistry	-	1.0	1.3	0.8	0.8	-	2	3	2	2	طب اسنان
Physical therapy	0.6	-	-	-	-	1	-	-	-	-	علاج طبيعى
Pharmacy	7.5	6.2	10.3	7.7	15.4	13	13	23	20	38	صيدلة
Veterinary Medicine	1.7	1.9	4.5	2.3	2.4	3	4	10	6	6	الطب بيطرى
Agriculture□	1.1	1.4	3.1	3.5	0.8	2	3	7	9	2	الزراعة
Science	3.4	2.9	3.6	3.8	4.0	6	6	8	10	10	العلوم
Engineering	15.5	27.3	22.0	25.8	22.3	27	57	49	67	55	الهندسة
Trading	32.2	28.2	29.6	26.9	28.7	56	59	66	70	71	التجارة
Law	4.0	5.7	1.3	3.5	3.2	7	12	3	9	8	الحقوق
Literature	11.5	6.7	6.7	11.5	3.2	20	14	15	30	8	الاداب
Education	5.8	1.0	3.6	2.7	1.2	10	2	8	7	3	التربية
Other higher qualifications	14.4	14.3	11.2	7.3	12.1	25	30	25	19	30	المؤهلات العليا الأخرى

( 1)Includes undergraduate and postgraduate qualifications

(1) يتضمن المؤهلات الجامعية و فوق الجامعية

تطور أعداد المهاجرين والذين إكتسبوا صفة المهاجر أصحاب المؤهلات العلمية  
طبقاً للمجموعات العلمية الرئيسية خلال الفترة (2013- 2017)

Evolution of number of immigrants and those who acquired immigrants feature with scientific qualifications according to main scientific groups during the period (2013-2017)

Table NO. ( 5 )

جدول رقم ( 5 )

معدل التغير السنوي Annual change rate %	الإجمالي Total	العلوم الانسانية Humanities	العلوم الاساسية Basic Sciences	العلوم الزراعية Agriculur al Sciences	العلوم الهندسية Engeniering Sciences	العلوم الطبية Medical Sciences	المجموعات العلمية Educational Groups
							السنوات Years
—	247	120	10	2	55	60	2013
5.3	260	135	10	9	67	39	2014
(14.2)	223	117	8	7	49	42	2015
(6.3)	209	117	6	3	57	26	2016
( 16.7 )	174	118	6	2	27	21	2017

تطور أعداد المهاجرين والذين اكتسبوا صفة المهاجر أصحاب المؤهلات العلمية (1) المقيمين بأهم دول المهجر خلال الفترة (2013-2017)

□

Evolution of number of immigrants and those who have acquired immigrant feature with scientific qualifications (1) residing in the most important countries of the diaspora during the period (2013-2017)

Table NO. ( 6 )

جدول رقم ( 6 )

State of Diaspora	إيطاليا					كندا					الولايات المتحدة الأمريكية					دول المهجر
	Italia					Canada					United States of America					
Years	2017	2016	2015	2014	2013	2017	2016	2015	2014	2013	2017	2016	2015	2014	2013	السنوات
Qualification																المؤهلات العلمية
Total	47	30	27	36	19	58	93	116	123	117	52	57	53	67	79	الإجمالي
Medicine	-	-	-	-	-	2	5	5	7	11	-	2	1	4	2	الطب البشرى
Dentistry	-	-	-	-	-	-	-	1	1	2	-	2	2	1	-	طب الأسنان
Physical therapy	-	-	-	-	-	-	-	-	-	-	1	-	-	-	-	علاج طبيعى
Pharmacy	-	-	-	-	-	6	8	18	12	24	4	3	3	4	4	الصيدلة
Veterinary Medicine	-	-	-	-	-	3	3	7	4	5	-	-	2	1	1	الطب البيطرى
Āgriculture □	1	2	3	3	2	-	-	1	2	-	-	-	3	3	-	الزراعة □
Science	-	-	1	-	-	4	4	5	5	7	1	1	1	3	2	العلوم
Engineering	2	-	1	-	-	6	27	23	40	27	12	15	12	14	21	الهندسة
Trading	12	13	12	8	3	25	24	33	32	30	18	15	17	24	28	التجارة
Law	6	3	1	6	2	-	1	1	1	1	1	7	1	2	4	الحقوق
Literature	9	6	4	13	3	7	5	8	11	2	3	3	2	3	3	الأداب
education	7	-	2	3	1	-	1	3	2	1	3	-	3	1	1	التربية
Other higher qualifications	10	6	3	3	8	5	15	11	6	7	9	9	6	7	13	المؤهلات العليا الأخرى

( 1 ) Includes undergraduate and postgraduate qualifications.

(1) يتضمن المؤهلات الجامعية وفوق الجامعية .

**الفصل الثاني**

**Chapter II**

**إجمالي أعداد المهاجرين والذين إكتسبوا صفة المهاجر  
عام ٢٠١٧**

**Total number of immigrants who  
acquired immigrant status  
2017**

إجمالي أعداد المهاجرين والذين إكتسبوا صفة المهاجر طبقاً لدولة المهجر ونوع المهاجر وصفة المهاجر عام 2017

Total number of immigrants who acquired the status of immigrants according to country, type of immigrant and marital status in 2017

Table No.(7)

جدول رقم ( 7 )

Type of Immigrant	الاجمالي Total									نوع المهاجر	
	الذين إكتسبوا صفة المهاجر Who have acquired immigrant status										
Migrant status	%	الجملة	مرافق	أصلى	الجملة	أصلى	أصلى	الجملة	مرافق	أصلى	صفة المهاجر
		Sub. Total	Facilities	Anative	Sub. Total	Facilities	Anative	Sub. Total	Facilities	Anative	
<b>Total</b>	-	348	37	311	252	11	241	96	26	70	الإجمالي
<b>%</b>	100	-	10.6	89.4	72.4	3.1	69.3	27.6	7.5	20.1	%
<b>Italia</b>	44.3	154	—	154	154	—	154	—	—	—	إيطاليا
<b>United States of America</b>	28.7	100	25	75	33	3	30	67	22	45	الولايات المتحدة الأمريكية
<b>Canada</b>	21.8	76	11	65	48	7	41	28	4	24	كندا
<b>Australia</b>	3.2	11	1	10	10	1	9	1	—	1	أستراليا
<b>New Zealand</b>	0.6	2	—	2	2	—	2	—	—	—	نيوزيلندا
<b>England</b>	0.6	2	—	2	2	—	2	—	—	—	إنجلترا
<b>France</b>	0.3	1	—	1	1	—	1	—	—	—	فرنسا
<b>Germany</b>	0.3	1	—	1	1	—	1	—	—	—	ألمانيا
<b>Finland</b>	0.3	1	—	1	1	—	1	—	—	—	فنلندا

**إجمالي أعداد المهاجرين والذين إكتسبوا صفة المهاجر طبقاً لدولة المهجر ونوع المهاجر والنوع عام 2017**  
**Total number of immigrants who acquired the status of immigrants according to The State of the Diaspora**  
**and the type of immigrant in 2017**

Table No.(8)

جدول رقم (8)

Type of Immigrant	الإجمالي Total				الذين إكتسبوا صفة المهاجر Who acquired the status of immigrant			مهاجرون Immigrants			نوع المهاجر النوع
	%	الجملة Sub. Total	أنثى Female	ذكر Male	الجملة Sub. Total	أنثى Female	ذكر Male	الجملة Sub. Total	أنثى Female	ذكر Male	
State of Diaspora	Type	دولة المهجر									
<b>Total</b>	—	<b>348</b>	<b>36</b>	<b>312</b>	<b>252</b>	<b>13</b>	<b>239</b>	<b>96</b>	<b>23</b>	<b>73</b>	الإجمالي
<b>%</b>	<b>100</b>	<b>—</b>	<b>10.3</b>	<b>89.7</b>	<b>72.4</b>	<b>3.7</b>	<b>68.7</b>	<b>27.6</b>	<b>6.6</b>	<b>21.0</b>	%
<b>Italia</b>	44.3	154	—	154	154	—	154	—	—	—	إيطاليا
<b>United States of America</b>	28.7	100	12	88	33	1	32	67	11	56	الولايات المتحدة الأمريكية
<b>Canada</b>	21.8	76	22	54	48	10	38	28	12	16	كندا
<b>Australia</b>	3.2	11	2	9	10	2	8	1	—	1	استراليا
<b>New Zealand</b>	0.6	2	—	2	2	—	2	—	—	—	نيوزيلندا
<b>England</b>	0.6	2	—	2	2	—	2	—	—	—	انجلترا
<b>France</b>	0.3	1	—	1	1	—	1	—	—	—	فرنسا
<b>Germany</b>	0.3	1	—	1	1	—	1	—	—	—	المانيا
<b>Finland</b>	0.3	1	—	1	1	—	1	—	—	—	فنلندا

إجمالي أعداد المهاجرين والذين إكتسبوا صفة المهاجر طبقاً لدولة المهجر ونوع المهاجر والديانة عام 2017

**Total number of immigrants who acquired the status of immigrants according to the state of the Diaspora , the type of immigran and his religion in 2017**

Table No. (9)

جدول رقم (9)

Type of Immigrant	الإجمالي Total			الذين إكتسبوا صفة المهاجر Who have acquired immigrant status			مهاجرون Immigrants			نوع المهاجر	
	Religion	الجملة Sub. Total	مسيحي Christian	مسلم Muslim	الجملة Sub. Total	مسيحي Christian	مسلم Muslim	الجملة Sub. Total	مسيحي Christian	مسلم Muslim	الديانة
State of Diaspora	%										دولة المهجر
<b>Total</b>	—	<b>348</b>	<b>133</b>	<b>215</b>	<b>252</b>	<b>75</b>	<b>177</b>	<b>96</b>	<b>58</b>	<b>38</b>	الإجمالي
<b>%</b>	<b>100</b>	—	<b>38.2</b>	<b>61.8</b>	<b>72.4</b>	<b>21.5</b>	<b>50.9</b>	<b>27.6</b>	<b>16.7</b>	<b>10.9</b>	%
<b>Italia</b>	44.3	154	10	144	154	10	144	—	—	—	إيطاليا
<b>United States of America</b>	28.7	100	61	39	33	25	8	67	36	31	الولايات المتحدة الأمريكية
<b>Canada</b>	21.8	76	53	23	48	31	17	28	22	6	كندا
<b>Australia</b>	3.2	11	5	6	10	5	5	1	—	1	أستراليا
<b>New Zealand</b>	0.6	2	1	1	2	1	1	—	—	—	نيوزيلندا
<b>England</b>	0.6	2	—	2	2	—	2	—	—	—	إنجلترا
<b>France</b>	0.3	1	1	—	1	1	—	—	—	—	فرنسا
<b>Germany</b>	0.3	1	1	—	1	1	—	—	—	—	ألمانيا
<b>Finland</b>	0.3	1	1	—	1	1	—	—	—	—	فنلندا

إجمالي أعداد المهاجرين والذين إكتسبوا صفة المهاجر طبقاً لفئات السن قبل الهجرة ونوع المهاجر وصفة المهاجر عام 2017

Total number of immigrants who acquired the status of immigrants according to age groups prior to immigration ,the type of immigrant and immigrant in 2017

Table No. (10)

جدول رقم ( 10 )

الإجمالي Total			الذين إكتسبوا صفة المهاجر Who acquired the status of immigrant			مهاجرون Immigrants			نوع المهاجر Type of Immigrant	
%	الجملة Sub. Total	مرافق Facilities	أصلي Anative	الجملة Sub. Total	مرافق Facilities	أصلي Anative	الجملة Sub. Total	مرافق Facilities	أصلي Anative	صفة المهاجر Migrant status
										فئات السن Age categories
-	348	37	311	252	11	241	96	26	70	الإجمالي
100	-	10.6	89.4	72.4	3.2	69.2	27.6	7.5	20.1	%
6.6	23	18	5	5	4	1	18	14	4	less than 15
4.3	15	6	9	6	2	4	9	4	5	15 -
2.3	8	-	8	3	-	3	5	-	5	20 -
1.7	6	-	6	5	-	5	1	-	1	25 -
14.4	50	5	45	34	2	32	16	3	13	30 -
21.3	74	1	73	57	1	56	17	-	17	35 -
22.1	77	2	75	65	-	65	12	2	10	40 -
12.6	44	1	43	42	1	41	2	-	2	45 -
6.9	24	2	22	18	1	17	7	2	5	50 -
4.9	17	1	16	11	-	11	6	1	5	55 -
2.6	9	-	9	6	-	6	3	-	3	And more 60



إجمالي أعداد المهاجرين والذين اكتسبوا صفة المهاجر طبقاً لفئات السن قبل الهجرة ونوع المهاجر ودولة المهجر عام 2017

**Total number of immigrants who acquired the status of immigrants according to the age groupe prior to immigration, the type of migrant and the country of emigration in 2017**

Table No. (11)

جدول رقم ( 11 )

%	الإجمالي Total	الذين اكتسبوا صفة المهاجر Who have acquired immigrant status						مهاجرين Immigrants					نوع المهاجر Type of Immigrant	
		الجملة Sub. Total	دول اخرى <sup>(1)</sup> Other Countries	استراليا Australia	كندا Canada	الولايات المتحدة الأمريكية United States of America	ايطاليا Italia	الجملة Sub. Total	دول اخرى <sup>(1)</sup> Other Countries	استراليا Australia	كندا Canada	الولايات المتحدة الأمريكية United States of America	ايطاليا Italia	دولة المهجر State of Diaspora
100	348	252	7	10	48	33	154	96	—	1	28	67	—	الإجمالي
—	—	72.4	2.0	2.9	13.8	9.5	44.2	27.6	—	0.3	8.0	19.3	—	%
6.6	23	5	—	—	4	1	—	18	—	—	2	16	—	less than 15
4.3	15	6	—	—	3	3	—	9	—	—	—	9	—	15 -
2.3	8	3	—	—	2	1	—	5	—	—	—	5	—	20 -
1.7	6	5	—	—	3	2	—	1	—	—	1	—	—	25 -
14.4	50	34	6	4	9	9	6	16	—	—	10	6	—	30 -
21.3	74	57	—	3	14	3	37	17	—	1	9	7	—	35 -
22.1	77	65	—	—	5	4	56	12	—	—	4	8	—	40 -
12.6	44	42	—	3	1	4	34	2	—	—	1	1	—	45 -
7.2	25	18	1	—	3	3	11	7	—	—	—	7	—	50 -
4.9	17	11	—	—	2	3	6	6	—	—	—	6	—	55 -
2.6	9	6	—	—	2	—	4	3	—	—	1	2	—	And more 60

(1) Other Countries: England, New Zealand, Germany, France, Finland .

(1) دول اخرى تشمل : إنجلترا، نيوزيلاندا ، ألمانيا ، فرنسا ، فنلندا

إجمالي أعداد المهاجرين والذين إكتسبوا صفة المهاجر طبقاً للحالة الزوجية<sup>(1)</sup> قبل الهجرة ونوع المهاجر وصفة المهاجر عام 2017

**Total number of immigrants who acquired immigrant status according to the marital status before immigration  
and the type of immigrant and the immigrant visa in 2017**

Table No. (12)

جدول رقم ( 12 )

Type of Immigrant Migrant status Marital status	الإجمالي Total			الذين إكتسبوا صفة المهاجر Who have acquired immigrant status			مهاجرون Immigrants			نوع المهاجر صفة المهاجر الحالة الزوجية	
	%	الجملة Sub. Total	مرافق Facilities	أصلي Anative	الجملة Sub. Total	مرافق Facilities	أصلي Anative	الجملة Sub. Total	مرافق Facilities		أصلي Anative
<b>Total</b>	-	316	14	302	243	5	238	73	9	64	<b>الإجمالي</b>
<b>%</b>	<b>100</b>	-	4.4	95.6	76.9	1.6	75.3	23.1	2.8	20.3	<b>%</b>
<b>He did not get married</b>	12.7	40	1	39	24	-	24	16	1	15	<b>لم يتزوج</b>
<b>Married</b>	85.4	270	13	257	213	5	208	57	8	49	<b>متزوج</b>
<b>absolute</b>	1.6	5	-	5	5	-	5	-	-	-	<b>مطلق</b>
<b>Widowed</b>	0.3	1	-	1	1	-	1	-	-	-	<b>أرمل</b>

(1) 18 years and above for males and females.

(1) 18 سنة فأكثر للذكور والإناث.

إجمالي أعداد المهاجرين والذين إكتسبوا صفة المهاجر طبقاً لدولة المهجر ونوع المهاجر والحالة الزوجية<sup>(1)</sup> عام 2017

**Total number of immigrants who have acquired immigrant status according to the state of emigration,  
type of immigrant and marital status<sup>(1)</sup> in 2017**

Table No. (13)

جدول رقم ( 13 )

Type of Immigrant	%	الإجمالي Total	الذين اكتسبوا صفة المهاجر Who acquired the status of immigrant					مهاجرين Immigrants					نوع المهاجر الحالة الزوجية دولة المهجر
			الجملة Sub. Total	ارمل Widowed	مطلق absolute	متزوج Married	لم يتزوج get married	الجملة Sub. Total	ارمل Widowed	مطلق absolute	متزوج Married	لم يتزوج get married	
<b>Total</b>	<b>—</b>	<b>316</b>	<b>243</b>	<b>1</b>	<b>5</b>	<b>213</b>	<b>24</b>	<b>73</b>	<b>—</b>	<b>—</b>	<b>57</b>	<b>16</b>	<b>الإجمالي</b>
<b>%</b>	<b>100</b>	<b>—</b>	<b>76.9</b>	<b>0.3</b>	<b>1.6</b>	<b>67.4</b>	<b>7.6</b>	<b>23.1</b>	<b>—</b>	<b>—</b>	<b>18.0</b>	<b>5.1</b>	<b>%</b>
Italia	48.7	154	154	1	2	146	5	—	—	—	—	—	إيطاليا
United States of America	24.4	77	31	—	—	26	5	46	—	—	36	10	الولايات المتحدة الأمريكية
Canada	21.2	67	41	—	3	28	10	26	—	—	20	6	كندا
Australia	3.5	11	10	—	—	8	2	1	—	—	1	—	أستراليا
New Zealand	0.6	2	2	—	—	1	1	—	—	—	—	—	نيوزيلندا
England	0.3	1	1	—	—	1	—	—	—	—	—	—	إنجلترا
France	0.3	1	1	—	—	1	—	—	—	—	—	—	فرنسا
Germany	0.6	2	2	—	—	1	1	—	—	—	—	—	ألمانيا
Finland	0.3	1	1	—	—	1	—	—	—	—	—	—	فنلندا

(1) 18 years and above for males and females.

(1) 18 سنة فأكثر للذكور والإناث.

إجمالي أعداد المهاجرين والذين إكتسبوا صفة المهاجر طبقاً لقطاعات العمل<sup>(1)</sup> قبل الهجرة ونوع المهاجر وصفة المهاجر عام 2017  
**Total number of immigrants who acquired immigrant feature according to work sectors<sup>(1)</sup>  
prior to immigration, immigrant type and discription in 2017**

Table No.(14)

جدول رقم (14)

Immigrant Type	الإجمالي Total			الذين إكتسبوا صفة المهاجر Who have acquired immigrant status			مهاجرون Immigrants			نوع المهاجر Type of Immigrant	
	%	الجملة Sub. Total	مرافق Companion	أصلي Original	الجملة Sub. Total	مرافق Companion	أصلي Original	الجملة Sub. Total	مرافق Companion	أصلي Original	صفة المهاجر قطاعات العمل
الجمالي	—	347	37	310	252	11	241	95	26	69	الإجمالي
	100	—	10.7	89.3	100	4.4	95.6	100	27.4	72.6	%
الحكومي	2.9	10	—	10	5	—	5	5	—	5	حكومي
القطاع العام / الأعمال العامة	2.6	9	—	9	7	—	7	2	—	2	قطاع عام / أعمال عام
القطاع الخاص	40.0	139	7	132	95	2	93	44	5	39	قطاع خاص
أخرى	54.5	189	30	159	145	9	136	44	21	23	أخرى

16 Years & Over

(1) 6 سنوات فأكثر

(2) Includes those who have never worked, such as housewives, newly graduated and full-time students.

(2) تشمل من لم يسبق لهم العمل مثل ربات البيوت وحديثي التخرج والمتفرغون للدراسة .

اجمالي اعداد المهاجرين والذين اكتسبوا صفة المهاجر طبقا لدولة المهجر ونوع المهاجر وقطاعات العمل (1) قبل الهجرة عام 2017

**Total number of immigrants who acquired immigrant feature according to state of Diaspora, migrant type and labor sectors<sup>(1)</sup> prior to migration in 2017**

Table No.(15)

جدول رقم (15)

Type of Immigrant	%	الإجمالي Total	الذين اكتسبوا صفة المهاجر Who acquired immigrant feature					مهاجرين Immigrants					نوع المهاجر قطاعات العمل دولة المهجر
			الجملة Sub. Total	اخرى <sup>(2)</sup> Other	قطاع خاص Private sector	قطاع عام/ اعمال عام Public Sector / Public Business	حكومي governmental	الجملة Sub. Total	اخرى <sup>(2)</sup> Other	قطاع خاص Private sector	قطاع عام/ اعمال عام Public Sector / Public Business	حكومي governmental	
<b>Total</b>	–	<b>347</b>	<b>252</b>	<b>145</b>	<b>95</b>	<b>7</b>	<b>5</b>	<b>95</b>	<b>44</b>	<b>44</b>	<b>2</b>	<b>5</b>	الإجمالي
<b>%</b>	<b>100</b>	–	<b>100</b>	<b>57.5</b>	<b>37.7</b>	<b>2.8</b>	<b>2</b>	<b>100</b>	<b>46.3</b>	<b>46.3</b>	<b>2.1</b>	<b>5.3</b>	%
<b>Italia</b>	44.4	154	154	117	35	–	2	–	–	–	–	–	إيطاليا
<b>United States of America</b>	28.5	99	33	9	21	3	–	66	41	20	1	4	الولايات المتحدة الأمريكية
<b>Canada</b>	21.9	76	48	18	24	4	2	28	3	23	1	1	كندا
<b>Australia</b>	3.2	11	10	–	10	–	–	1	–	1	–	–	أستراليا
<b>New Zealand</b>	0.6	2	2	–	2	–	–	–	–	–	–	–	نيوزيلندا
<b>England</b>	0.6	2	2	1	1	–	–	–	–	–	–	–	إنجلترا
<b>France</b>	0.3	1	1	–	1	–	–	–	–	–	–	–	فرنسا
<b>Germany</b>	0.3	1	1	–	–	–	1	–	–	–	–	–	ألمانيا
<b>Finland</b>	0.3	1	1	–	1	–	–	–	–	–	–	–	فنلندا

(1) 6 Years & Over

(1) 6 سنوات فأكثر

(2) Includes those who have never worked, such as housewives, newly graduated and full-time students.

(2) تشمل من لم يسبق لهم العمل مثل ربات البيوت وحديثي التخرج والمتفرغون للدراسة .

إجمالي أعداد المهاجرين والذين إكتسبوا صفة المهاجر طبقا لأقسام المهن الرئيسية<sup>(1)</sup> قبل الهجرة ونوع المهاجر وصفة المهاجر عام 2017

Total number of immigrants who acquired immigrant feature according to main occupations<sup>(1)</sup> prior to immigration, type and feature of immigran in 2017

Table No.(16)

جدول رقم (16)

Type of Immigrant	الإجمالي Total			الذين إكتسبوا صفة المهاجر Who have acquired immigrant status			مهاجرون Immigrants			نوع المهاجر صفة المهاجر أقسام المهن الرئيسية	
	Migrant status %	الجملة Sub. Total	مرافق Companion	أصلي Original	الجملة Sub. Total	مرافق Companion	أصلي Original	الجملة Sub. Total	مرافق Companion		أصلي Original
<b>Total</b>	-	325	22	303	241	7	234	84	15	69	الإجمالي
<b>%</b>	100	-	6.8	93.2	74.2	2.2	72.0	25.8	4.6	21.2	%
Legislative men, senior officials and managers	8.3	27	-	27	16	-	16	11	-	11	رجال التشريع وكبار المسنولين والمديرين
Specialists (professionals)	32.9	107	8	99	68	3	65	39	5	34	الأخصائيون ( أصحاب المهن العلمية )
Technicians ( Assistances)	1.5	5	-	5	4	-	4	1	-	1	الفنيون ومساعدو الأخصائيون
The Scribes	1.2	4	-	4	1	-	1	3	-	3	الكتبة
Workers in services, shops and markets	2.8	9	-	9	7	-	7	2	-	2	العاملون في الخدمات والمحلات والأسواق
Farmers, agricultural workers and specialized fishermen	0.6	2	-	2	2	-	2	-	-	-	المزارعون وعمال الزراعة و العاملون بالصيد المتخصصين
Artisans and those who belong to them	3.4	11	-	11	10	-	10	1	-	1	الحرفيون ومن إليهم
Factory workers, machine operators and assembly workers	2.8	9	-	9	8	-	8	1	-	1	عمال تشغيل المصانع ومشغلو الماكينات وعمال تجميع مكونات الإنتاج
Ordinary workers	1.5	5	-	5	5	-	5	-	-	-	عمال المهن العادية
Individuals who can not be classified by occupation <sup>(3)</sup>	44.9	146	14	132	120	4	116	26	10	16	الأفراد الذين لا يمكن تصنيفهم حسب المهن <sup>(2)</sup>

(1) 15 years and above

(2) Includes those who have never worked, such as housewives, newly graduated and full-time students.

(1) 15 سنة فأكثر

(2) تشمل من لم يسبق لهم العمل مثل ربات البيوت وحديثي التخرج والمنقرغون للدراسة .

إجمالي أعداد المهاجرين والذين اكتسبوا صفة المهاجر طبقاً لأقسام المهن الرئيسية<sup>(1)</sup> قبل الهجرة ونوع المهاجر ودولة المهجر عام 2017

Total number of immigrants who acquired immigrant feature according to main occupations<sup>(1)</sup> prior to migration, type of immigrant and country of 2017

Table No.(17)

جدول رقم ( 17 )

Type of Immigrant	%	الإجمالي Total	الذين اكتسبوا صفة المهاجر Who acquired immigrant status						مهاجرون Immigrants						نوع المهاجر دولة المهجر
			الجملة Sub.Total	أخرى <sup>(2)</sup> Other	استراليا Australia	كندا Canada	الولايات المتحدة الأمريكية USA	إيطاليا Italia	الجملة Sub.Total	أخرى <sup>(2)</sup> Other	استراليا Australia	كندا Canada	الولايات المتحدة الأمريكية USA	إيطاليا Italia	
<b>Main professions</b>															أقسام المهن الرئيسية
<b>Total</b>	–	325	241	7	10	42	30	152	84	–	1	28	55	–	الإجمالي
<b>%</b>	100	–	74.2	2.2	3.0	12.9	9.3	46.8	25.8	–	0.3	8.6	16.9	–	%
<b>Legislative men, senior officials and managers</b>	8.3	27	16	–	1	5	5	5	11	–	–	3	8	–	رجال التشريع وكبار المسؤولين والمديرين
<b>Specialists (professionals)</b>	32.9	107	68	6	9	25	19	9	39	–	1	19	19	–	الأخصائيون ( أصحاب المهن العلمية )
<b>Technicians ( Assistances)</b>	1.5	5	4	–	–	–	2	2	1	–	–	–	1	–	الفتيون ومساعدو الأخصائيون
<b>The Scribes</b>	1.2	4	1	–	–	–	–	1	3	–	–	1	2	–	الكتابة
<b>Workers in services, shops and markets</b>	2.8	9	7	–	–	–	–	7	2	–	–	–	2	–	العاملون في الخدمات والمحلات والأسواق
<b>Farmers, agricultural workers and specialized fishermen</b>	0.6	2	2	–	–	–	–	2	–	–	–	–	–	–	المزارعون وعمال الزراعة والعاملون بالصيد المتخصصين
<b>Artisans and those who belong to them</b>	3.4	11	10	–	–	–	–	10	1	–	–	–	1	–	الحرفيون ومن إليهم
<b>Factory workers, machine operators and assembly workers</b>	2.8	9	8	–	–	1	–	7	1	–	–	1	–	–	عمال تشغيل المصانع و مشغلو الماكينات و عمال تجميع مكونات الإنتاج
<b>Ordinary workers</b>	1.5	5	5	–	–	–	–	5	–	–	–	–	–	–	عمال المهن العادية
<b>Individuals who can not be classified by occupation<sup>(3)</sup></b>	44.9	146	120	1	–	11	4	104	26	–	–	4	22	–	الأفراد الذين لا يمكن تصنيفهم حسب المهن <sup>(3)</sup>

(1) 15 years and over.

(1) 15 سنة فأكثر .

(2) other states include: Switzerland, Netherlands, New Zealand, Denmark, Austria, Germany.

(2) دول أخرى تشمل:سويسرا ، هولندا ، نيوزيلندا، الدنمارك ، النمسا ، ألمانيا.

(3) Includes those who have never worked, such as housewives, full-time students, and newly graduated students.

(3) تشمل من لم يسبق لهم العمل مثل ربات البيوت والمترغون للدراسة وحديثي التخرج .

إجمالي أعداد المهاجرين والذين إكتسبوا صفة المهاجر طبقاً للحالة التعليمية<sup>(1)</sup> قبل الهجرة ونوع المهاجر وصفة المهاجر عام 2017

Total number of immigrants who acquired immigrant feature according to educational<sup>(1)</sup> status prior to immigration, immigrant type and feature in 2017

Table No.(18)

جدول رقم ( 18 )

Type of Immigrant	الإجمالي Total			الذين إكتسبوا صفة المهاجر Who have acquired immigrant status			مهاجرون Immigrants			نوع المهاجر	
	%	الجملة Sub.Total	مرافق Companion	أصلي Original	الجملة Sub.Total	مرافق Companion	أصلي Original	الجملة Sub.Total	مرافق Companion	أصلي Original	صفة المهاجر الحالة التعليمية
<b>Total</b>	-	334	27	307	249	8	241	85	19	66	الإجمالي
<b>%</b>	100	-	8.1	91.9	74.6	2.4	72.2	25.4	5.7	19.8	%
Post-graduate studies	Doctor	0.3	1	-	1	-	1	-	-	-	دكتوراة
	Master	1.2	4	-	4	-	4	1	-	1	ماجستير
	Higher Dipoma	0.9	3	-	3	-	3	2	-	2	دبلوم عالي
University	49.7	166	11	155	119	5	114	47	6	41	جامعى
Intermediate certificate and above	35.0	117	4	113	94	1	93	23	3	20	مؤهل متوسط وفوق المتوسط
Pre-intermediate certificate	5.7	19	10	9	9	2	7	10	8	2	مؤهل أقل من المتوسط
Without degree	7.2	24	2	22	22	-	22	2	2	-	بدون مؤهل

(1)10 years and more

(1) 10 سنوات فأكثر .



إجمالي أعداد المهاجرين والذين إكتسبوا صفة المهاجر طبقاً للحالة التعليمية (1) قبل الهجرة ونوع المهاجر ودولة المهجر عام 2017

Total number of immigrants who acquired immigrants fature according to educational (1) situation prior to migration, type of immigrant and state of diaspora 2017

Table No.(19)

جدول رقم ( 19 )

Type of Immigrant	الإجمالي	الذين إكتسبوا صفة المهاجر							مهاجرون					نوع المهاجر
		Who have acquired immigrant status							Immigrants					
State of Diaspora	%	الجملة	دول أخرى (2)	استراليا	كندا	الولايات المتحدة الأمريكية	إيطاليا	الجملة	دول أخرى (2)	استراليا	كندا	الولايات المتحدة الأمريكية	إيطاليا	دول المهجر
Educational Status	Total	Sub.Total	Other	Australia	Canada	United States of America	Itali	Sub.Total	Other	Australia	Canada	USA	Italia	الحالة التعليمية
<b>Total</b>	- 334	249	7	10	45	33	154	85	-	1	26	58	-	الإجمالي
<b>%</b>	100 -	74.6	2.1	3.0	13.5	9.9	46.1	25.4	-	0.3	7.8	17.3	-	%
<b>Post-graduate studies</b>	<b>PhD</b>	0.3	1	1	-	-	1	-	-	-	-	-	-	دكتوراة
	<b>Master</b>	1.2	4	3	-	-	2	1	-	-	-	1	-	ماجستير
	<b>Higher Dipoma</b>	9.0	3	1	-	-	-	1	2	-	-	1	1	دبلوم عالي
<b>University</b>	49.7	166	119	7	10	24	36	47	-	1	25	21	-	جامعي
<b>Intermediate and above intermediate certificate</b>	35.0	117	94	-	-	6	5	23	-	-	20	3	-	مؤهل متوسط وفوق المتوسط
<b>Post-intermediate certificate</b>	5.7	19	9	-	-	1	3	10	-	-	10	-	-	مؤهل أقل من المتوسط
<b>without degree</b>	7.2	24	22	-	-	-	22	2	-	-	2	-	-	بدون مؤهل

(1) 10 years and more

(2) Other Countries: England, New Zealand, Germany, France, Finland .

(1) 10 سنوات فأكثر .

(2) دول أخرى تشمل: نيوزيلندا ، الدنمارك ، النمسا ، ألمانيا .

إجمالي أعداد المهاجرين والذين اكتسبوا صفة المهاجر أصحاب المؤهلات العلمية طبقاً للمؤهل<sup>(1)</sup> قبل الهجرة ونوع المهاجر وصفة المهاجر عام 2017

**Total number of immigrants who acquired immigrants feature according to qualifications<sup>(1)</sup>  
prior to immigration, type and feature of immigrant in 2017**

Table No.(20)

جدول رقم ( 20 )

Type of Immigrant	الإجمالي Total			الذين اكتسبوا صفة المهاجر Who acquired immigrant status			مهاجرون Immigrants			نوع المهاجر	
	Migrant status	الجملة %	مرافق Companion	أصلى Original	الجملة Sub.Total	مرافق Companion	أصلى Original	الجملة Sub.Total	مرافق Companion		أصلى Original
Qualification										المؤهل العلمي	
<b>Total</b>	-	174	10	164	124	4	120	50	6	44	الإجمالي
<b>%</b>	100	-	5.7	94.3	71.3	2.3	69.0	28.7	3.4	25.3	%
<b>Medicine</b>	2.3	4	-	4	3	-	3	1	-	1	الطب البشرى
<b>Pharmacy</b>	7.5	13	1	12	11	1	10	2	-	2	الصيدلة
<b>Veterinary Medicine</b>	1.7	3	-	3	2	-	2	1	-	1	الطب البيطرى
<b>Physical therapy</b>	0.6	1	-	1	1	-	1	-	-	-	علاج طبيعى
<b>Agriculture</b>	1.2	2	-	2	2	-	2	-	-	-	الزراعة
<b>Science</b>	3.4	6	-	6	4	-	4	2	-	2	العلوم
<b>Engineering</b>	15.5	27	-	27	22	-	22	5	-	5	الهندسة
<b>Trading</b>	32.2	56	5	51	33	3	30	23	2	21	التجارة
<b>Law</b>	4.0	7	-	7	6	-	6	1	-	1	الحقوق
<b>Literature</b>	11.5	20	1	19	16	-	16	4	1	3	الاداب
<b>Education</b>	5.8	10	1	9	7	-	7	3	1	2	التربية
<b>Computer</b>	3.4	6	-	6	4	-	4	2	-	2	حاسب آلي
<b>Other higher qualifications</b>	10.9	19	2	17	13	-	13	6	2	4	المؤهلات العليا الاخرى

(1) Includes university and postgraduate qualifications

(1) يتضمن المؤهلات الجامعية وفوق الجامعية

إجمالي أعداد المهاجرين والذين اكتسبوا صفة المهاجر أصحاب المؤهلات العلمية طبقاً للمؤهل<sup>(1)</sup> قبل الهجرة ونوع المهاجر ودولة المهجر عام 2017  
 Total number of migrants who acquired immigrant feature with scientific qualifications according to qualification<sup>(1)</sup>  
 prior to migration, type, statue of immigrant and state of immigration in 2017

Table No.(21)

جدول رقم ( 21 )

Type of Immigrant	الإجمالي	الذين اكتسبوا صفة المهاجر						مهاجرون					نوع المهاجر		
		Who have acquired immigrant status						Immigrants							
Migrant status	%	Total	الجملة	دول أخرى <sup>(2)</sup>	استراليا	كندا	الولايات المتحدة الأمريكية	إيطاليا	الجملة	دول أخرى <sup>(2)</sup>	استراليا	كندا	الولايات المتحدة الأمريكية	إيطاليا	دولة المهجر
Qualification			Sub.Total	Other	Australia	Canada	United States of America	Italia	Sub.Total	Other	Australia	Canada	United States of America	Itali	المؤهل العلمي
Total	-	174	124	6	10	35	26	47	50	—	1	23	26	-	الإجمالي
%	100	-	71.2	3.4	5.8	20.1	14.9	27.0	28.7	—	0.6	13.2	14.9	-	%
Medicine	2.3	4	3	1	1	1	-	-	1	-	-	1	-	-	الطب البشرى
dentistry	7.5	13	11	1	2	4	4	-	2	-	-	2	-	-	صيدلة
Pharmacy	1.7	3	2	-	-	2	-	-	1	-	-	1	-	-	الطب البيطرى
Veterinary Medicine	0.6	1	1	-	-	-	1	-	-	-	-	-	-	-	العلاج طبيعى
Physical therapy	1.2	2	2	1	-	-	-	1	-	-	-	-	-	-	الزراعة
Agriculture	3.4	6	4	-	1	2	1	-	2	-	-	2	-	-	العلوم
Science	15.5	27	22	3	3	5	9	2	5	-	1	1	3	-	الهندسة
Engineering	32.2	56	33	-	1	11	9	12	23	-	-	14	9	-	التجارة
Trading	4.0	7	6	-	-	-	-	6	1	-	-	-	1	-	الحقوق
Law	11.5	20	16	-	1	6	-	9	4	-	-	1	3	-	الاداب
Literature	5.8	10	7	-	-	-	-	7	3	-	-	-	3	-	التربية
Education	3.4	6	4	-	1	1	1	1	2	-	-	-	2	-	حاسب آلى
Computer	10.9	19	13	-	-	3	1	9	6	-	-	1	5	-	المؤهلات العليا الاخرى

(1) Other higher qualifications

(1) يتضمن المؤهلات الجامعية وفوق الجامعية.

(2) Other countries, including Switzerland, the Netherlands, New Zealand, etc.

(2) دول أخرى تشمل: سويسرا ، هولندا ، نيوزيلندا..... الخ

## الفصل الثالث

### Chapter III

**إجمالي أعداد المهاجرين الذين إكتسبوا جنسيات  
أجنبية عام ٢٠١٧**

**Total number of immigrants who  
acquired foreign nationality in  
2017**

تطور أعداد المهاجرين الذين إكتسبوا جنسيات أجنبية خلال الفترة ( 2013 - 2017 )  
Evolution of number of immigrants who acquired foreign nationality during the period (2013-2017)

Table NO.(22)

جدول رقم ( 22 )

معدل التغير السنوى Annual change rate	الإجمالي total	نوع الإذن Permission type
%		السنوات Years
—	1704	2013
13.1	1928	2014
14.1	2200	2015
1.9	2241	2016
4.0	2331	2017

إجمالي أعداد المهاجرين الذين إكتسبوا جنسيات أجنبية طبقاً لنوع إذن التجنس عام 2017

Total number of immigrants who have acquired foreign nationality according to the type of naturalization authorization in 2017

Table NO.(23)

ول رقم ( 23 )

نوع الإذن Permission type	الجملة Sub. Total	إذن بالتجنس مع عدم الإحتفاظ بالجنسية المصرية	إذن بالتجنس مع الإحتفاظ بالجنسية المصرية	الجملة Sub. Total	إذن بالتجنس مع عدم الإحتفاظ بالجنسية المصرية	إذن بالتجنس مع الإحتفاظ بالجنسية المصرية	نوع الإذن موعات الدول
		Nationalization without retention of Egyptian nationality	Nationalization while retaining Egyptian nationality		Nationalization without retention of Egyptian nationality	Nationalization while retaining Egyptian nationality	
Countries Groups	%	%					
total	100	48.5	51.5	2331	1130	1201	جمالى

## الجهاز المركزي للتعبئة العامة والإحصاء

العنوان: 3 طريق صلاح سالم- مدينة نصر- القاهرة- جمهورية مصر العربية

صندوق البريد : 2086 مدينة نصر- القاهرة

فاكس : 24024099

تليفون : 24023031

### Central Agency for Public Mobilization and Statistics

#### (CAPMAS)

**Address:** 3 Salah Salem St. - Nasr City - Cairo - Egypt

**P.O. Box:** 2086 Nasr City - Cairo

**Tel:** (+20) 24023031

**Fax:** (+20)24024099

**Website:** <http://www.capmas.gov.eg>

الموقع الإلكتروني للجهاز :

**Email:** [pres\\_capmas@capmas.gov.eg](mailto:pres_capmas@capmas.gov.eg)

البريد الإلكتروني :

رقم الإيداع بدار الكتب 2014/ 18803