



جمهورية مصر العربية
الجهاز المركزي للتعبئة العامة والإحصاء
Arab Republic of Egypt
Central Agency For Public Mobilization & Statistics

النشرة السنوية
لإحصاءات الزواج والطلاق
عام ٢٠١٦
Annual Bulletin
of Marriage and Divorce Statistics
2016



إصدار يونيو ٢٠١٧
Issue of June 2017

مرجع رقم ٧١ - ١٢١٢١ - ٢٠١٦
Ref. No. 71 - 12121 - 2016

٣,٢ % نسبة انخفاض في عقود الزواج

٩٣٨٥٢٦
عقدا زواج
عام ٢٠١٦

٩٦٩٣٩٩
عقدا زواج
عام ٢٠١٥



٦٠,٥ %
الزواج بالريف

٣٩,٥ %
الزواج بالحضر

٥٧,٧ %
الزواج بالريف

٤٢,٣ %
الزواج بالحضر

٤٢,٥ %

أعلى نسبة زواج في الفئة
العمرية (٢٥ - ٣٠ سنة)

٣٥,٩ %

أعلى نسبة زواج بين
الحاصلين على شهادة
متوسطة

٣٠ سنة وشهر

متوسط سن الزوج

٣٧,٩ %

أعلى نسبة زواج في الفئة
العمرية (٢٠ - ٢٥ سنة)

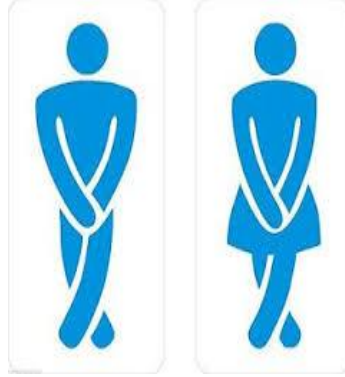
٣١ %

أعلى نسبة زواج بين الحاصلات
على شهادة متوسطة

٢٤ سنة وأربعة أشهر متوسط
سن الزوجة

٣,٩ % نسبة إنخفاض في إسهادات الطلاق

١٩٢٠٧٩
إسهادا طلاق
عام ٢٠١٦



١٩٩٨٦٧
إسهادا طلاق
عام ٢٠١٥



%٤٥,٢

الطلاق بالريف



%٥٤,٨

الطلاق بالحضر



%٤٢,٦

الطلاق بالريف



%٥٧,٤

الطلاق بالحضر

%٢٠,٧
أعلي نسبة طلاق في
الفئة العمرية (٢٥-٣٠)
(٣٠ سنة)

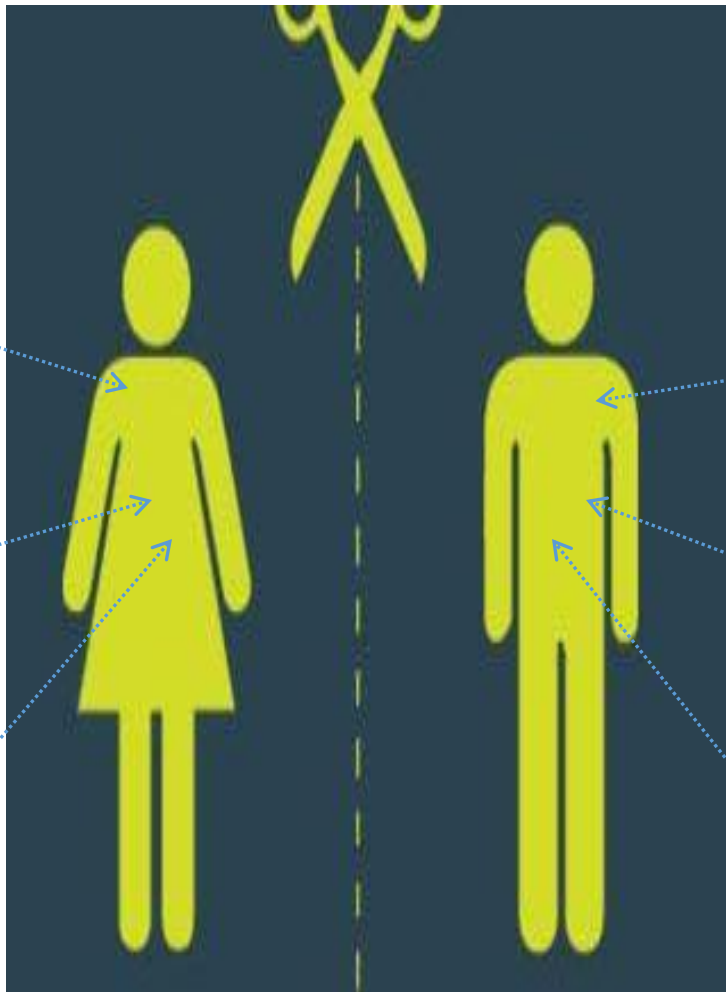
%٢٠,١
أعلي نسبة طلاق
في الفئة العمرية
(٣٠-٣٥ سنة)

%٣٠,٨
أعلي نسبة طلاق بين
الحاصلات علي
شهادة متوسطة

%٣٣,٣
أعلي نسبة طلاق
بين الحاصلين علي
شهادة متوسطة

٣٢ سنة وخمسة
شهور
متوسط سن المطلقة

٣٨ سنة
وتسعة شهور
متوسط سن
المطلق





عدد إسهادات الطلاق

١٩٢.٧٩

عدد أحكام الطلاق النهائية

٦٣.٥

إجمالي عدد حالات الطلاق

١٩٨٣٨٤

أحكام الطلاق النهائية طبقاً لأسباب الطلاق عام ٢٠١٦

٤ حالات طلاق بسبب الخيانة الزوجية

١١ حالة طلاق بسبب الأمراض

١٠ حالة طلاق بسبب حبس الزوج

٦١٨ حالة طلاق بسبب الإيذاء

١ حالة طلاق بسبب تغيير الديانة

١٨ حالة طلاق بسبب غيبة الزوج

٤٤٠٩ حالة طلاق بسبب الخلع

١٢٣٤ حالة طلاق بسبب أسباب أخرى





جمهورية مصر العربية
Arab Republic of Egypt
الجهاز المركزي للتعبئة العامة والإحصاء
Central Agency For Public Mobilization & Statistics

النشرة السنوية
لإحصاءات الزواج والطلاق
عام ٢٠١٦
Annual Bulletin
of Marriage and Divorce Statistics
2016

عند إعادة نشر أو اقتباس
أى مادة من هذا الإصدار يرجى الإشارة إلى المصدر وهو
الجهاز المركزي للتعبئة العامة والإحصاء
When republish or quote any materials from this issue
please refer to the source that is Central Agency for
public mobilization and statistics

إصدار يونيه ٢٠١٧
Issue of June 2017

مرجع رقم ٧١ - ١٢١٢١ - ٢٠١٦
Ref. No. 71 - 12121 - 2016

Vital Statistics is considered as one of the most important main sources of population statistics and a main component in studying and analyzing population trends, Characteristics and population estimates which help planners and decision makers in setting plans, policies and developmental programs to overcome social and economic problems which are obstacles comprehensive development process in the society .Marriage and divorce statistics are one of the most important statistics that contribute in presentation of some demographic indicators and reflect social and economic conditions.

تعتبر الإحصاءات الحيوية من أهم المصادر الرئيسية للإحصاءات السكانية وعنصراً أساسياً في دراسة وتحليل الاتجاهات والخصائص السكانية وتقديرات السكان التي تساعد المخططين ومتخذي القرار في وضع الخطط والسياسات والبرامج التنموية الملائمة لمواجهة المشاكل الاجتماعية والإقتصادية التي تعوق عملية التنمية الشاملة في المجتمع حيث تعد بيانات إحصاءات الزواج والطلاق إحدى أهم هذه الإحصاءات التي تساهم في إظهار بعض المؤشرات الديموجرافية وتعكس الظروف الاجتماعية والإقتصادية .

Central Agency for Public Mobilization and Statistics (CAPMAS) is appreciates issuing the “Annual Bulletin of Marriage and Divorce Statistics”, which includes the raw rate of marriage and divorce, distribution of marriage contracts and divorce certificates according to governorates and months, and some other characteristics such as educational status....etc.

يهتم الجهاز المركزي للتعبئة العامة والإحصاء بإصدار النشرة السنوية لإحصاءات الزواج والطلاق " التي تتضمن المعدل الخام للزواج والطلاق وتوزيع عقود الزواج وإشهادات الطلاق طبقاً للمحافظات والشهور وبعض الخصائص الأخرى مثل (حالة التعليمية - ٠٠٠ الخ) .

CAPMAS, presents this bulletin for 2016 to assist researchers and interested individuals in such field, hoping that it could achieve its desired goal.

يقدم الجهاز هذه النشرة عن عام ٢٠١٦ للمهتمين بهذا المجال آملاً أن تحقق الفائدة المرجوة منها .

والله ولى التوفيق ،،،

With best regards,

General/Abo Bakr El Gendy
CAPMAS President

لواء / أبو بكر الجندي
رئيس الجهاز المركزي للتعبئة العامة والإحصاء

index

الفهرس

No . Table	contents	رقم الصفحة page No	المحتويات	رقم الجدول
	Methodology	1	المنهجية	
	Data sources	5	مصادر البيانات	
	General indicators	6	المؤشرات العامة	
	The first Section – Marriage for 2016		القسم الأول – الزواج لعام 2016	
1	Rate of marriage in governorates (urban - rural).	16	معدل الزواج بالمحافظات (حضر - ريف) .	1
2	Evolution of the average age of spouses at the decade (2007-2016)	18	تطور متوسط سن الازواج والزوجات عند العقد خلال الفترة (2007 . 2016) .	2
3	No.of marriage contracts and distribution percentage with Governorates (Urban & Rural) by Months	19	عدد عقود الزواج وتوزيعها النسبي بالمحافظات (حضر - ريف) طبقاً للشهور .	3
4	No. of marriage contracts by (kessm /markze)	23	عدد عقود الزواج بالاقسام والمراكز.	4
5	No. of marriage contracts for muslims with governorates(kessm /markze) by type of contract	28	عدد عقود الزواج للمسلمين بالمحافظات (اقسام . مراكز) طبقاً لنوع العقد.	5
6	No. of marriage contracts for muslim by type of contract and educational status	55	عدد عقود الزواج للمسلمين طبقاً لنوع العقد والحالة التعليمية للزوج .	6
7	No. of marriage Muslim women contract by type of contract and the educational status for wife	56	عدد عقود الزواج للمسلمات طبقاً لنوع العقد والحالة التعليمية للزوجة .	7
8	No. Of Agreement casses by later married status for husband and wife	57	حالات التصادق طبقاً للحالة الزوجية السابقة للزوج والزوجة .	8
9	No. of dive cases by religion of husband & wife	58	حالات التصادق طبقاً لديانة الزوج والزوجة .	9
10	No. Of Agreement casses by husband and wife educationl	59	حالات التصادق طبقاً للحالة التعليمية للزوج والزوجة .	10

index

الفهرس

No . Table	contents	رقم الصفحة page No	المحتويات	رقم الجدول
11	No. of Marriage validation certificate casses by husband and wife age	60	حالات التصديق طبقاً لسن الزوج والزوجة .	11
12	No. of Revocable divorce cases with governorates by separation period	61	حالات الرجعة بالمحافظات طبقاً لمدة الافتراق .	12
13	No. of New marriage cases by educational status of husband and wife	64	حالات الزواج الجديد طبقاً للحالة التعليمية للزوج والزوجة .	13
14	No. of Revocable cases to marriage not separated by governorates according separation period	66	حالات العودة إلى زواج لم يفصله آخر بالمحافظات طبقاً لمدة الإفتراق .	14
15	No. of marriage contracts by age groups of couple	69	عدد عقود الزواج طبقاً لفئات سن الزوجين .	15
16	No. of marriage contracts and distribution percentage by husband age groups and marital status at contract	70	عدد عقود الزواج وتوزيعها النسبي طبقاً لفئات سن الزوج والحالة الزوجية عند العقد .	16
17	No. of marriages contracts and distribution percentage by age groups and marital status at contract	71	عدد عقود الزواج وتوزيعها النسبي طبقاً لفئات سن الزوجة والحالة الزوجية عند العقد .	17
18	No. of marriage contracts for husband who married before by age groups and present number of wives	73	عدد عقود الزواج للأزواج الذين سبق لهم الزواج طبقاً لفئات السن وعدد الزوجات في العصمة .	18
19	No. of marriage contracts and distribution persenage who never married by age groups and Occupation	74	عدد عقود الزواج وتوزيعها النسبي للأزواج الذين لم يسبق لهم الزواج طبقاً لفئات السن والمهنة .	19
20	No. of marriage contracts and distribution percentage of wives who never married by age groups and Occupation	84	عدد عقود الزواج وتوزيعها النسبي للزوجات اللاتي لم يسبق لهن الزواج طبقاً لفئات السن والمهنة .	20
21	No. of marriage contracts for unmarried husbands by age groups in governortes	93	عدد عقود الزواج للأزواج الذين لم يسبق لهم الزواج طبقاً لفئات السن بالمحافظات .	21
22	No. of marriage contracts for unmarried wives by age groups in governortes	96	عدد عقود الزواج للزوجات اللاتي لم يسبق لهن الزواج طبقاً لفئات السن بالمحافظات .	22

index

الفهرس

No . Table	contents	رقم الصفحة page No	المحتويات	رقم الجدول
23	NO. of marriage contracts and its percentage distribution of couples already married by Occupation and marital status upon contract period	99	عدد عقود الزواج وتوزيعها النسبي للأزواج الذين سبق لهم الزواج طبقاً للمهنة والحالة الزوجية عند العقد .	23
24	No. of marriage contracts and its proportional distribution of wives who have previously married by Occupation and marital status upon contract period	110	عدد عقود الزواج وتوزيعها النسبي للزوجات اللاتي سبق لهن الزواج طبقاً للمهنة والحالة الزوجية عند العقد.	24
25	No. of marriage contracts by nationality of husband & wife	118	عدد عقود الزواج طبقاً لجنسية الزوج والزوجة .	25
26	No. of marriage contracts by religion of husband & wife	119	عدد عقود الزواج طبقاً لديانة الزوج والزوجة .	26
27	No. of marriage contracts by educational status of husband & wife	120	عدد عقود الزواج طبقاً للحالة التعليمية للزوج والزوجة .	27
28	No. of marriage contracts by husband age group and educational status	121	عدد عقود الزواج طبقاً لفئات سن الزوج والحالة التعليمية .	28
29	No: of marriage contracts by wife age group and educational status	122	عدد عقود الزواج وتوزيعها النسبي طبقاً لفئات سن الزوجة والحالة التعليمية .	29
30	NO .of marriage contracts for husband already married by educational status and the present number of wife	123	عدد عقود الزواج للأزواج الذين سبق لهم الزواج طبقاً للحالة التعليمية وعدد الزوجات في العصمة.	30
31	NO .of average age of first marriage for both husband and wife by governorates	124	متوسط سن الزواج الاول بالنسبة للزوج والزوجة طبقاً للمحافظات.	31
32	NO .of average age of marriage for husband and wife by governorates	125	متوسط سن الزواج بالنسبة للزوج والزوجة طبقاً للمحافظات.	32

index

الفهرس

No . Table	contents	رقم الصفحة page No	المحتويات	رقم الجدول
	The second Section- Divorce for 2016		القسم الثاني- الطلاق لعام 2016	
33	Rate of Divorce by governorates (urban - rural)	127	معدل الطلاق بالمحافظات (حضر- ريف)	33
34	No. of Average Age of husband & wife at The contracts (2007- 2016)	129	تطور متوسط سن المطلقين والمطلقات خلال الفترة (2007 - 2016)	34
35	NO. of Divorce Proclamations and percentage distribution with Governorates (Urban / Rural) by months	130	عدد اشهادات الطلاق وتوزيعها النسبي بالمحافظات (حضر - ريف) طبقاً للشهور	35
36	NO. of Divorce Proclamations (kessm / Markze) By type of Divorce	134	عدد اشهادات الطلاق بالاقسام والمراكز طبقاً لنوع الطلاق	36
37	NO. of divorce proclamations by age group(husband / wife) divorced	151	عدد اشهادات الطلاق طبقاً لفئات سن المطلق والمطلقة	37
38	NO. of Divorce proclamations and precentage distribution by husband divorced age group and life marriage duration	152	عدد اشهادات الطلاق وتوزيعها النسبي طبقاً لفئات سن المطلق ومدة الحياه الزوجيه بالسنوات	38
39	NO. of divorce proclamations and precentage distribution by wife divorced age group and life marriage duration	153	عدد إشهادات الطلاق وتوزيعها النسبي طبقاً لفئات سن المطلقة ومدة الحياه الزوجيه بالسنوات	39
40	No. of Divorce proclamations and perecentage distribution by Occupation of divorce Husband and type of divorce	155	عدد إشهادات الطلاق وتوزيعها النسبي طبقاً لمهنة المطلق ونوع الطلاق	40
41	No of Divorce Proclamations and perecentage distribution by Occupation of divorce wife and type of divorce	169	عدد اشهادات الطلاق وتوزيعها النسبي طبقاً لمهنة المطلقة ونوع الطلاق	41
42	NO.of divorced praclamations by relegion of divorced husband & wife	180	عدد اشهادات الطلاق طبقاً لديانه المطلق والمطلقة	42
43	No. of divorce proclamations and precentage distribution by educational status and husband divorced age group	181	عدد اشهادات الطلاق وتوزيعها النسبي طبقاً للحاله التعليميه وفئات سن المطلق	43
44	NO. of divorce proclamations and precentage distribution by educational status and wife divorced age group	182	عدد اشهادات الطلاق وتوزيعها النسبي طبقاً للحاله التعليميه وفئات سن المطلقة	44

index

الفهرس

No . Table	contents	رقم الصفحة page No	المحتويات	رقم الجدول
45	No of divorce proclamations by marriage duration & educational status divorce of husband / wife	184	عدد اشهادات الطلاق طبقاً لمدة الحياه الزوجيه والحاله التعليميه المطلق والمطلقة	45
46	No .of divorce proclamations by the educational status of husband / wife divorced	188	عدد اشهادات الطلاق طبقاً للحاله التعليميه للمطلق والمطلقة	46
47	No. of divorce proclamations by husband and wife divorced nationaltiy	189	عدد اشهادات الطلاق طبقاً لجنسيه المطلق والمطلقة	47
48	No. of Average husband and wife divorced age by governorates	190	متوسط سن المطلق والمطلقة طبقاً للمحافظات	48
49	No. of Legal final divorce by marital status duration and divorce reasons	191	أحكام الطلاق النهائي طبقاً لمدة الحياه الزوجيه واسباب الطلاق	49
50	No. of The final legal divorce with in governorates by reasons & wife case at divorce	192	أحكام الطلاق النهائي بالمحافظات طبقاً لاسباب وحاله الزوجه عند الطلاق	50
51	No. of Legal final divorce with governorates by type of divorce	195	أحكام الطلاق النهائي بالمحافظات طبقاً لنوع الطلاق	51
52	No. of Final legal divorce Provisians by religion divorce husband & wife	196	أحكام الطلاق النهائي طبقاً لديانه المطلق والمطلقة	52
53	No. of The final logal divorce by nationality husband & wife divorce	197	أحكام الطلاق النهائي طبقاً لجنسيه المطلق والمطلقة	53
54	No . Of Final legal divorce provisions by mila not muslim sects divorced husban & wife	198	أحكام الطلاق النهائي طبقاً لطائفه غير المسلمين للمطلق والمطلقة	54
	Supplements		الملاحق	
	Evolution of the number of marriage contracts and the rate of marriage during the period (1997 - 2016).	200	تطور عدد عقود الزواج ومعدل الزواج خلال الفترة (1997 - 2016) .	
	Evolution of the number of divorce certificates and divorce rate during the period (1997 - 2016).	201	تطور عدد إسهادات الطلاق ومعدل الطلاق خلال الفترة (1997 - 2016) .	

Methodology

First: Data Sources:

1. -Family Affairs Courts:

The number of these courts is 233, Data are provided monthly about marriages and divorces that occurred among the Egyptian of same with religion and the religion of non-Muslims 0

For Muslims, data are provided by authorized persons (4525 authorized), in the case of other religions data assigned by documentations that reached 983 documented in 2016.

2. Department of Real Estate and

Documentation:

Data are provided monthly about Egyptian individual contracts of different Egyptians religion, concerning contracts between foreigners the Egyptians, through the documentation offices in Cairo and Alexandria governorates (2documentation offices).

3. Civil Status Department:

Marriage and divorce statistics for 2016 were checked by the Department of Civil Status to ensure coverage.

Second: Bulletin contents:

It includes all official marriage contracts and divorce certificates of all kinds, which were made within Egypt.

المنهجية

أولاً - مصادر البيانات :

١. محاكم شئون الأسرة :

عدد هذه المحاكم ٢٣٣ محكمة ترد منها البيانات شهرياً عن حالات الزواج والطلاق التي تمت بين المصريين متفقي الديانة والملة لغير المسلمين.

بالنسبة للمسلمين ترد البيانات عن طريق المأذونين والذين بلغ عددهم ٤٥٢٥ مأذوناً. أما في حالة الديانات الاخرى فيختص بها الموثقين المنتدبين والذين بلغ عددهم ٩٨٣ موثقاً عام ٢٠١٦.

٢. مصلحة الشهر العقاري والتوثيق:

ترد منها البيانات شهرياً عن الافراد المصريين المختلفي الديانة أو الملة والأجانب وعن العقود التي تمت بين المصريين والأجانب ، وذلك عن طريق مكاتب التوثيق بمحافظتي القاهرة والاسكندرية (عدددها ٢ مكتب توثيق).

مصلحة الأحوال المدنية :

تم تدقيق بيانات إحصائية الزواج والطلاق عام ٢٠١٦ مع مصلحة الأحوال المدنية لضمان الشمول •

ثانياً - شمول النشرة:

تشتمل هذه النشرة على جميع عقود الزواج وإشهادات الطلاق الرسمية على اختلاف أنواعها والتي تمت داخل الجمهورية فقط .

Third: Definitions and terms:

1. New marriage:

Is the marriage that was first made between a couple Even if they have already one or both of them married before. Also marriage is also considered a new marriage in cases where marriage life is resumed between divorcees after the divorced woman has married to another person for either a long or a short period.

2. Tasdok:

Is the registration of customary marriage between couples on the date of occurrence even for a long period in order to gain her legitimate rights.

3. Revocable contract:

Is the resumption of marriage life between a couple who have previously been divorced for the first or second time. Wife shall be deprived of a contract without a new dowry before the expiration of three monthly periods or before the birth of child if the divorced woman is pregnant.

4. Marriage not separated by another:

Is the resumption of marriage life between couples who have divorced irrevocable for the first or second time no matter how long the separation as long as the wife did not marry another after her divorce. There must be payment of new dowry and editing a new contract with wife agreement.

١. الزواج الجديد :

هو الزواج الذي تم لأول مرة بين زوجين حتى لو كان قد سبق لهما أو لأحدهما الزواج من آخر ، كما يعتبر الزواج زواجاً جديداً أيضاً في الحالات التي تعود فيها الحياة الزوجية بين المطلقين بعد أن تكون المطلقة قد تزوجت من آخر لفترة طالت أم قصرت .

٢ - التصادق :

هو تسجيل زواج عربي تم بين زوجين بتاريخ حدوثه بينهما مهما طالت مدته لتكتسب الزوجة حقوقها الشرعية .

٣ - الزواج الرجعي :

هو استئناف الحياة الزوجية بين زوجين سبق طلاقهما رجعيّاً للمرة الأولى أو الثانية ويتم قصراً عن الزوجة بعقد دون مهر جديد قبل انقضاء ثلاث دورات شهرية أو قبل وضع المولود إذا كانت المطلقة حاملاً .

٤ - الزواج الذي لم يفصله آخر :

هو استئناف الحياة الزوجية بين زوجين سبق طلاقهما طلاقاً بائناً للمرة الأولى أو الثانية مهما طالت مدة الفرقة ما دامت الزوجة لم تتزوج من آخر بعد طلاقها ولا بد من دفع مهر جديد وتحرير عقد جديد برضاء الزوجة .

٥ - الطلاق البائن :

5. Al- Bayan divorce:

Divorce is considered bayan in the following cases:

a. Divorce that occurs before marriage life takes place.

b. Divorce for a sum of money: is the of the husband to divorce his wife at her request by exchange for compensation to him or for his release from the end of the dowry or maintenance.

c. Treble divorce complementary: If this divorce is preceded by two divorces of any kind, divorce in this case shall be regarded as major bainunah.

6. Retroactive Proclamation:

Divorce that doesn't raise the marriage solution, but after the expiration of divorced wife period and if not retroacted by her husband it is converted to irrevocable.

Fourth: Indicators and Vital Rates:

1-Marriage Rate:

Number of marriage cases that occurred during the year for every thousand of population at mid-year.

Number of Marriage cases that occurred during the year

No. of Population X1000

Divorce Rate

Number of divorce cases that occurred during the year for every 1000 of population at mid-year.

No. of divorce cases that occurred during the year

يعتبر الطلاق بائناً في الحالات الآتية :

أ - الطلاق الذي يقع قبل الدخول (أي قبل أن

تتم الحياة الزوجية) .

ب- الطلاق على مال : هو موافقة الزوج على

تطبيق زوجته بناءً على طلبها مقابل تعويض تؤديه إليه أو نظير إبرائه من مؤخر الصداق أو النفقة .

ج- الطلاق المكمل للثلاث : إذا سبق هذه الطلقة

طلقتان أيضاً كان نوعهما يعتبر الطلاق في هذه الحالة بائناً بينونة كبرى .

٦ - الطلاق الرجعي :

هو الطلاق الذي لا يرفع حل الزواج إلا بانتهاء

عده المطلقة وإذا لم يراجعها مطلقها تحول إلى طلاق بائن رابعاً. المؤشرات والمعدلات الحيوية :

١- معدل الزواج:

عدد حالات الزواج التي تمت خلال العام لكل

ألف من السكان في منتصف نفس العام..

عدد حالات الزواج التي تمت خلال العام

$1000 \times \frac{\text{عدد حالات الزواج التي تمت خلال العام}}{\text{عدد السكان في منتصف العام}} =$

عدد السكان في منتصف العام

٢- معدل الطلاق:

عدد حالات الطلاق التي تمت خلال العام لكل ألف

من السكان في منتصف نفس العام .

عدد حالات الطلاق التي تمت خلال العام

$1000 \times \frac{\text{عدد حالات الطلاق التي تمت خلال العام}}{\text{عدد السكان في منتصف العام}} =$

عدد السكان في منتصف العام

No. of population at mid-year X 1000

خامسا- الإحكام:

Fifth: Provisions:

1-Revocable Divorce:

Divorced has the right to revoke his wife without a new contract or dowry during the waiting period.

2-Junior Beynouna Divorce:

Divorced can revoke his wife by a new contract and dowry according to her permission and appreciation.

3-Major beynouna divorce:

Divorced can't revoke his wife unless she marries another husband legally

4-Khul:

Divorce province at instance of wife by payment of material compensation lead to husband or eviction of all her rights.

Six: Methods of data Availability:

Hard copies – CD – Website

Seventh : Used Codes

(.) No. Cases

(%) Automatic Approximation of distribution

(=) Less than 0,05%

(*) Number checked by civil affairs authority.

١ - في الطلاق الرجعي:

يحق للمطلق أن يراجع مطلقته قصرا عنها بدون عقد ومهر جديدين في خلال فترة العدة .

٢ - في الطلاق البائن بينونة صغرى :

يمكن للمطلق أن يعيد مطلقته بعقد ومهر جديدين بإذنها ورضاها.

٣ - في الطلاق البائن بينونة كبرى:

لا يمكن للمطلق إعادة مطلقته إلا بعد زواجها من آخر زواجا شرعيا صحيحا مقرونا بتمام الخلوة والدخول ثم الطلاق منه وانقضاء مدة العدة .

٤ - الخلع :

حكم طلاق تحصل عليه الزوجة مقابل تعويض مادي تؤديه للزوج أو إبرائه من جميع حقوقها.

سادسا - طرق اتاحة البيانات :

ورقى - CD - الموقع الالكتروني .

سابعا- الرموز المستخدمة :

(.) لا توجد حالات .

(%) التوزيع النسبي مقرب أليا .

(=) النسبة أقل من ٠,٠٥ % .

(*) ارقام مدققة مع الاحوال المدنية

مصادر بيانات إحصاءات الزواج والطلاق بالمحافظات 2016

Data sources of marriage and divorce statistic in governorates for 2016

Governorate	جملة Total	موتق Documentation	مأذوناً Authorized	مكاتب التوثيق Documentation offices	محاكم الأسرة Family courts	الدليل Guide	المحافظات
Total	5743	983	4525	2	233	-	الإجمالي العام
cairo	381	130	228	1	22	1	القاهرة
Alexandria	84	18	51	1	14	2	الأسكندرية
Port Said	19	5	11	-	3	3	بورسعيد
Suez	15	7	6	-	2	4	السويس
Damietta	78	3	69	-	6	11	دمياط
Dakahlia	512	34	464	-	14	12	الدقهلية
Sharia	512	33	473	-	15	13	الشرقية
Qaliubiya	236	29	197	-	10	14	القليوبية
Kafr El Sheikh	237	18	209	-	10	15	كفر الشيخ
Gharbia	296	52	232	-	12	16	الغربية
Monoufia	379	39	330	-	10	17	المنوفية
Behera	384	16	352	-	16	18	البحيرة
Ismailia	32	5	21	-	6	19	الإسماعيلية
Giza	214	44	158	-	12	21	الجيزة
Bani Sweif	275	47	219	-	9	22	بنى سويف
Fayoum	175	16	153	-	6	23	الفيوم
Minya	543	192	340	-	11	24	المنيا
Asyout	398	125	261	-	12	25	أسيوط
Suhag	494	86	396	-	12	26	سوهاج
Qena	271	63	197	-	11	27	قنا
Aswan	104	10	88	-	6	28	أسوان
Luxor	26	6	18	-	2	29	الأقصر
Red Sea	15	1	9	-	5	31	البحر الأحمر
EL wadi ELGidid	24	-	22	-	2	32	الوادى الجديد
Matrouh	9	1	7	-	1	33	مطروح
North Sinai	9	2	6	-	1	34	شمال سيناء
South Sinaa	12	1	8	-	3	35	جنوب سيناء

General Indicators

المؤشرات العامة

First: Marriage:

أولاً الزواج:

Number of marriage contracts reached 938526 contracts in 2016 compared to 969399 contracts in 2015, an decrease of 3.2 % marriage contracts distributed as follows:

بلغ عدد عقود الزواج ٩٣٨٥٢٦ عقداً عام ٢٠١٦ مقابل ٩٦٩٣٩٩ عقداً عام ٢٠١٥ بنسبة انخفاض قدرها ٣,٢% وعقود الزواج موزعة كالتالي.

1. According to geographical areas :

١. طبقاً للمناطق الجغرافية:

A- 370411 Urban contracts in 2016 representing 39.5 % of the total contracts compared to 409906 contracts in 2015 ,an decrease of 9.6 %.

أ - حضر ٣٧٠٤١١ عقداً عام ٢٠١٦ تمثل ٣٩,٥% من جملة العقود مقابل ٤٠٩٩٠٦ عقداً عام ٢٠١٥ بنسبة انخفاض قدرها ٩,٦% .

B- 568115 Rural contracts in 2016 representing 60.5 % of the total contracts compared to 559493 contracts in 2015, an decrease of 1.5 %.

ب - ريف ٥٦٨١١٥ عقداً عام ٢٠١٦ تمثل ٦٠,٥% من جملة العقود مقابل ٥٥٩٤٩٣ عقداً عام ٢٠١٥ بنسبة انخفاض قدرها ١,٥% .

2. According to type of contract:

٢. طبقاً لنوع العقد :

a- 806381 new marriage contracts in 2016 representing 85.9 % of total contracts compared to 860072 contracts in 2015, a decrease of 6.2 %.

أ - زواج جديد ٨٠٦٣٨١ عقداً عام ٢٠١٦ تمثل ٨٥,٩% من جملة العقود مقابل ٨٦٠٠٧٢ عقداً عام ٢٠١٥ بانخفاض قدره ٦,٢% .

b- 1128411 Validation contract in 2016 representing 13.7% of the total contracts compared to 105645 contracts in 2015, an increase of 21.5 %.

ب - تصادق ١٢٨٤١١ عقداً عام ٢٠١٦ يمثل ١٣,٧% من جملة العقود مقابل ١٠٥٦٤٥ عقداً عام ٢٠١٥ بزيادة قدرها ٢١,٥% .

c- 2792 Revocable contract in 2016 representing 0.3% of the total contracts in compared to 2672 contract in 2015, a increase of 4.3%.

ج - رجعة ٢٧٩٢ عقداً عام ٢٠١٦ تمثل ٠,٣% من جملة العقود مقابل ٢٦٧٢ عقداً عام ٢٠١٥ بزيادة قدرها ٤,٥% .

D- 942 Marriage not separated by another contract in 2016 representing 0.1 % of the total contracts compared to 1010 contracts in 2015, a decrease of 6.7%.

د - العودة الى زواج لم يفصله آخر ٩٤٢ عقداً عام ٢٠١٦ وتمثل ٠,١% من جملة العقود مقابل ١٠١٠ عقداً عام ٢٠١٥ بانخفاض قدره ٦,٧% .

3. According to age groups:

a. For Husbands:

٣. طبقاً لفئات السن:

The age group of 25 to less than 30 years recorded the highest marriage rate where the number of contracts reached 399015 contracts representing 42.5%, while the age group of 65 years and above recorded the lowest marriage

أ. بالنسبة للأزواج :

سجلت أعلى نسبة زواج في الفئة العمرية من ٢٥ إلى أقل من ٣٠ سنة حيث بلغ عدد العقود ٣٩٩٠١٥

rate, as number of contracts reached 7440 representing 0.8% of total contracts

b.For Wives:

The age group of 20 to less than 25 years recorded the highest marriage rate where the number of contracts reached 365040 contracts representing 37.9 %, while the age group of 65 years and above recorded the lowest marriage rate, as the number of contracts reached 925 representing 0.1% of total contracts

4. According to Educational status:

a. For Husbands:

Those with medium certificate recorded the highest marriage rate where the number of contracts reached 349501 contracts by 37.2%, while the lowest marriage rate in those with university degree, as number of contracts reached 2667 representing 0.3% of total contracts.

b-For Wives:

Those with medium certificate recorded the highest marriage rate where the number of contracts reached 253149 contracts by 27%, while the lowest marriage rate in those with university degree, as number of contracts reached 1854 representing 0.2% of total contracts.

5. Marriage rate:

- Marriage rate reached 10.3 per thousand in 2016 compared to 10.9 per thousand in 2015.
- Urban Marriage Rate reached 9.5 per thousand compared to 10.9 per thousand in rural areas.
- The highest marriage rate reached 14.0 per thousand in Cairo, while the lowest marriage rate reached 2.2 per thousand in South Sinai.

عقداً تمثل ٤٢,٥ ٪، بينما كانت أقل نسبة زواج في الفئة العمرية من ٦٠ إلى أقل ٦٥ سنة حيث بلغ عدد العقود ٧٤٤٠ عقداً تمثل ٠,٨ ٪ من جملة العقود.

ب. بالنسبة للزوجات :

سجلت أعلى نسبة زواج في الفئة العمرية من ٢٠ إلى أقل من ٢٥ سنة حيث بلغ عدد العقود ٣٥٦٠٤٠ عقداً تمثل ٣٧,٩ ٪، بينما كانت أقل نسبة زواج في الفئة العمرية من ٦٥ سنة فأكثر حيث بلغ عدد العقود ٩٢٥ عقداً تمثل ٠,١ ٪ من جملة العقود .

٤. طبقاً للحالة التعليمية :

أ. بالنسبة للأزواج :

سجلت أعلى نسبة زواج في الحاصلين على شهادة متوسطة حيث بلغ عدد العقود ٣٤٩٥٠١ عقداً بنسبة ٣٧,٢ ٪. بينما كانت أقل نسبة زواج في الحاصلين على درجة جامعية عليا حيث بلغ عدد العقود ٢٦٦٧ عقداً بنسبة ٠,٣ ٪ من جملة العقود.

ب. بالنسبة للزوجات :

سجلت أعلى نسبة زواج في الحاصلات على شهادة متوسطة حيث بلغ عدد العقود ٢٥٣١٤٩ عقداً بنسبة ٢٧ ٪. بينما كانت أقل نسبة زواج في الحاصلات على درجة جامعية عليا حيث بلغ عدد العقود ١٨٥٤ عقداً بنسبة ٠,٢ ٪ من جملة العقود .

٥. معدل الزواج :

أ - بلغ معدل الزواج ١٠,٣ في الألف عام ٢٠١٦ مقابل ١٠,٩ في الألف عام ٢٠١٥.

ب- بلغ معدل الزواج بالحضر ٩,٥ في الألف مقابل ١٠,٩ في الألف بالريف .

ج- بلغ أعلى معدل زواج ١٤,٠ في الألف بمحافظة القاهرة، بينما بلغ أقل معدل زواج ٢,٢ في الألف بمحافظة جنوب سيناء.

ثانياً : الطلاق:

Second: Divorce:

Number of Divorce Proclamations reached 192079 proclamation in 2016 compared to 199867 proclamation in 2015, an decrease 3.9% , Divorce Proclamations distributed as follows:

1. According to geographical areas :

a- 105200 Urban Proclamation in 2016 representing 54.8 % of the total proclamations, compared to 114780 proclamations in 2015, an decrease by 8.3%

b- 86879 Rural proclamations in 2016 representing 45.2% of the total proclamations compared to 85087 proclamations in 2015, an increase by 2.1%.

2. According to type of divorce:

a- 18656 revocable Proclamations in 2015 representing 9.7% of total proclamations ,compared to 18441 proclamations in 2015 ,an increase by 1.1%.

b- 164186 Junior Bainunah Proclamation in 2016 representing 85.5 % of the total proclamations compared to 171948 proclamations in 2015 , an decrease by 4.5 %.

C-3175 Major Bainunah Proclamation in 2016 representing 1.7% of total proclamations compared to 3205 proclamations in 2015 , an increase by 0.9 %.

D-6062 Non obvious Proclamation in 2016 representing 3.2% of the total proclamations.

بلغ عدد أشهادات الطلاق ١٩٢٠٧٩ إشهاداً عام ٢٠١٦ مقابل ١٩٩٨٦٧ إشهاداً عام ٢٠١٥ بنسبة بانخفاض قدرها ٣,٩٪ وإشهادات الطلاق موزعه كالتالي:

١- طبقاً للمناطق الجغرافية:

أ- حضر ١٠٥٢٠٠ إشهاداً عام ٢٠١٦ تمثل ٥٤,٨٪ من جملة الإشهادات مقابل ١١٤٧٨٠ إشهاداً عام ٢٠١٥ بنسبة انخفاض قدرها ٨,٣٪.

ب - ريف ٨٦٨٧٩ إشهاداً عام ٢٠١٦ تمثل ٤٥,٢٪ من جملة الإشهادات مقابل ٨٥٠٨٧ إشهاداً عام ٢٠١٥ بنسبة زيادة قدرها ٢,١٪.

٦. طبقاً لنوع الطلاق :

أ - رجعى ١٨٦٥٦ إشهاداً عام ٢٠١٦ تمثل ٩,٧٪ من جملة الإشهادات مقابل ١٨٤٤١ إشهاداً عام ٢٠١٥ بنسبة زيادة قدرها ١,١٪.

ب - بينونة صغرى ١٦٤١٨٦ إشهاداً عام ٢٠١٦ تمثل ٨٥,٥٪ من جملة الإشهادات مقابل ١٧١٩٤٨ إشهاداً عام ٢٠١٥ بنسبة انخفاض قدرها ٤,٥٪.

ج- بينونة كبرى ٣١٧٥ إشهاداً عام ٢٠١٦ تمثل ١,٧٪ من جملة الإشهادات مقابل ٣٢٠٥ إشهاداً عام ٢٠١٥ بنسبة انخفاض قدرها ٠,٩٪.

د- غير مبين ٦٠٦٢ إشهاداً عام ٢٠١٦ تمثل ٣,٢٪ من جملة الإشهادات .

3. According to age groups:

٣. فئات السن :

a- For Divorced Husbands:

أ - بالنسبة للمطلقين :

The age group of (30 to less than 35 years) recorded the highest divorce rate where the number of proclamations reached 38578 proclamations representing 20.1%, while the age group of (18 to less than 20 years) recorded the lowest divorce rate, where the number of proclamations reached 751 proclamations representing 0.4% of total proclamations.

سجلت أعلى نسبة طلاق في الفئة العمرية من ٣٠ إلى أقل من ٣٥ سنة حيث بلغ عدد الإشهاديات ٣٨٥٧٨ إشهاداً بنسبة ٢٠,١٪، بينما سجلت أقل نسبة طلاق في الفئة العمرية من ١٨ إلى أقل من ٢٠ سنة حيث بلغ عدد الإشهاديات ٧٥١ إشهاداً بنسبة ٠,٤٪ من جملة الإشهاديات .

b- For Divorced Wives:

ب - بالنسبة للمطلقات :

The age group of (25 to less than 30 years) recorded the highest divorce rate where the number of proclamation reached 39778 proclamations representing 20.7%, while the age group of (65 year and above) recorded the lowest divorce rate, where the number of proclamations reached 1322 proclamations representing 0.6% of the total proclamations.

سجلت أعلى نسبة طلاق في الفئة العمرية من ٢٥ إلى أقل من ٣٠ سنة حيث بلغ عدد الإشهاديات ٣٩٧٧٨ إشهاداً بنسبة ٢٠,٧٪، بينما سجلت أقل نسبة طلاق في الفئة العمرية من ٦٥ سنة فأكثر حيث بلغ عدد الإشهاديات ١٣٢٢ إشهاداً بنسبة ٠,٦٪ من جملة الإشهاديات .

4. According to Educational Status:

٤ - طبقاً للحالة التعليمية :

a- For Divorced Husbands:

أ - بالنسبة للمطلقين :

Those with medium certificate recorded the highest divorce rate where the number of proclamation reached 63934 proclamations by 33.3% while the lowest divorce rate in those with university degree, as the number of contracts is 864 by 0.4% of total proclamations.

سجلت أعلى نسبة طلاق في الحاصلين على شهادة متوسطة حيث بلغ عدد الإشهاديات بها ٦٣٩٣٤ إشهاداً تمثل ٣٣,٣٪، بينما سجلت أقل نسبة طلاق في الحاصلين على درجة جامعية عليها حيث بلغ عدد الإشهاديات بها ٨٦٤ إشهاداً بنسبة ٠,٤٪ من جملة الإشهاديات .

b- According to Wives:

ب - بالنسبة للمطلقات :

Those with medium certificate recorded the highest marriage rate where the number of contracts reached 59231 contract by 30.8% ,while the lowest marriage rate in those with university degree, as the number of contracts reached 657 representing 0.3% of total contracts.

سجلت أعلى نسبة طلاق في الحاصلات على شهادة متوسطة حيث بلغ عدد الإشهاديات بها ٥٩٢٣١ إشهاداً تمثل ٣٠,٨٪، بينما سجلت أقل نسبة طلاق في الحاصلات على درجة جامعية عليها حيث بلغ عدد الإشهاديات بها ٦٥٧ إشهاداً بنسبة ٠,٣٪ من جملة الإشهاديات .

5. Divorce Rate:

- Crude Divorce rate decreased to 2.1 per thousand in 2016, compared to 2.2 per thousand in 2015.
- Urban crude Divorce rate reached 2.7 per thousand, compared to 1.7 per thousand in rural areas.
- The highest divorce rate reached 3.9 per thousand in Cairo Governorate, while the lowest divorce rate reached 0.9 per thousand in Asyout.

٥. معدل الطلاق:

- أ - انخفض معدل الطلاق الى ٢,١ (في الألف) عام ٢٠١٦ مقابل ٢,٢ (في الألف) عام ٢٠١٥.
- ب - بلغ معدل الطلاق بالحضر ٢,٧ في الألف مقابل ١,٧ في الألف بالريف .
- ج - بلغ أعلى معدل طلاق ٣,٩ في الألف بمحافظة القاهرة ، بينما بلغ أقل معدل طلاق ٠,٩ في الألف بمحافظة اسيوط .

Third: Regulation of the final divorce:

ثالثاً: أحكام الطلاق النهائية :

- Number of provision of final divorce reached 6305 provision in 2016, compared to 6125 in 2015,an increase 2.9 % of total provisions.
- Divorce due to khul recorded the highest divorce rate where the number of provisions reached 4409 provisions, an increase 69.9% while the lowest divorce due to Change religion, as number of provision reached 1 provisions representing 0.01 % of total provisions.

- ١ - بلغ عدد أحكام الطلاق النهائية ٦٣٠٥ حكماً عام ٢٠١٦ مقابل ٦١٢٥ حكماً عام ٢٠١٥ بزيادة قدرها ٢,٩ % من جملة الأحكام.

- ٢ - سجل الطلاق بسبب الخلع أعلى نسبة في أحكام الطلاق النهائي حيث بلغ ٤٤٠٩ حكم طلاق بنسبة ٦٩,٩ % من إجمالي أحكام الطلاق النهائية (٦٣٠٥ حكماً) ، بينما سجل الطلاق بسبب تغيير الديانة أقل نسبة في أحكام الطلاق النهائية حيث بلغ ١ أحكام تمثل ٠,٠١ % من إجمالي أحكام الطلاق النهائية.

Fourth: Total Number of Divorce Cases:

رابعاً: إجمالي عدد حالات الطلاق :

No. Divorce Proclamations is	192079
No. Final Divorce Provisions is	6305
Total No. Divorce cases	198384

عدد اشهادات الطلاق	١٩٢٠٧٩
عدد احكام الطلاق النهائية	٦٣٠٥
اجمالي عدد حالات الطلاق	١٩٨٣٨٤

تطور عدد عقود الزواج وإشهادات الطلاق ومعدلاتها خلال الفترة (2012 - 2016)

Evolution of the number of marriage contracts and divorce certificates and rates during the period (2012 - 2016)

(Rate per thousand)

(المعدل في الألف)

(2) الطلاق divorce (2)		(1) الزواج marriage (1)		البيان Statement	السنوات Year
معدل الطلاق Rate of divorce	عدد الإشهادات Number of Certificates	معدل الزواج Rate of marriage	عدد العقود Number of contracts		
1.9	155261	11.2	922425		2012
1.9	162583	10.7	909350		2013
2.1	180344	11	953137		2014
2.2	199867	10.9	969399		2015
2.1	192079	10.3	938526		2016

(1) يتراوح معدل الزواج بين 10.3 - 11.2 (في الألف) في سنوات المقارنة .

The marriage rate ranges from 10.3 to 11.2 (thousand) in comparison years.

(2) إرتفع معدل الطلاق من 1.9 (في الألف) عام 2012 إلى 2.1 (في الألف) عام 2016 .

(2) The divorce rate rose from 1.9 (in thousands) in 2012 to 2.1 (thousand) in 2016.

تطور معدل الزواج والطلاق (حضر - ريف) خلال الفترة (2012 - 2016)

Development of the rate marriage and divorce (urban - rural) during the period (2012 - 2016)

(Rate per thousand)

(المعدل في الألف)

معدل الطلاق (2)		معدل الزواج (1)		البيان Statement	السنوات Year
ريف rural	حضر urban	ريف rural	حضر urban		
1.3	2.6	10.7	11.8		2012
1.5	2.5	11.1	10.3		2013
1.7	2.6	11.4	10.4		2014
1.7	3.0	11.0	10.8		2015
1.7	2.7	10.9	9.5		2016

(1) Marriage rate:

(1) معدل الزواج :

أ - انخفض معدل الزواج في الحضر من 11.8 (في الألف) عام 2012 إلى 9.5 (في الألف) عام 2016 .

A- the rate of marriage in urban areas decreased from 11.8(in thousands) in 2012 to 9.5 (thousand) in 2016.

ب - إرتفع معدل الزواج في الريف من 10.7 (في الألف) عام 2012 - 10.9 (في الألف) عام 2016 .

B- the rate of marriage in rural areas ranges from 10.7 to 10.9 (thousand) in the years of comparison.

(2) Divorce rate:

(2) معدل الطلاق :

أ - إرتفع معدل الطلاق في الحضر من 2.6 (في الألف) عام 2012 إلى 2.7 (في الألف) عام 2016 .

A- the urban divorce rate has rise from 2.6 (thousand) in 2012 to 2.7(thousand) in 2016 .

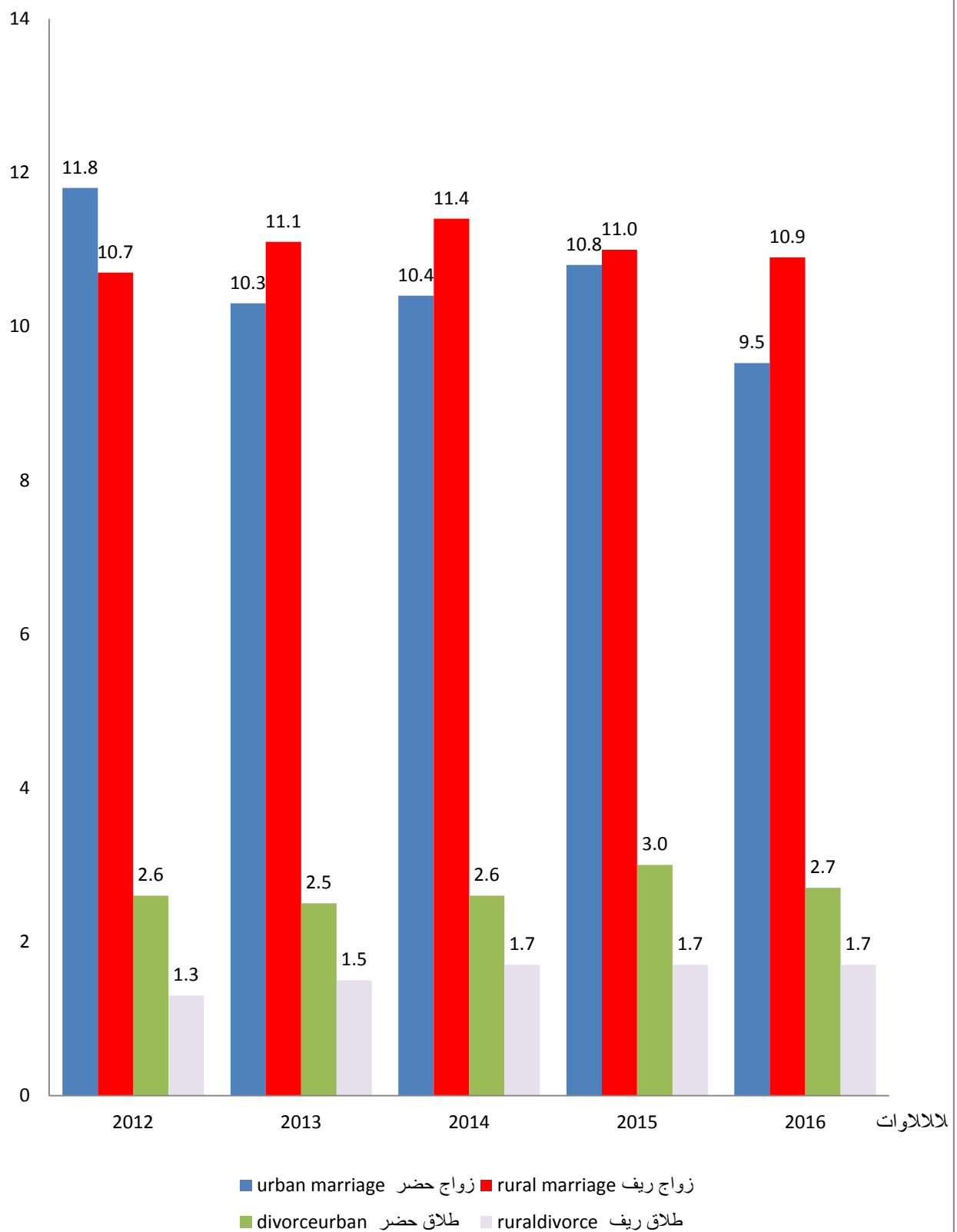
ب - إرتفع معدل الطلاق في الريف من 1.3 (في الألف) عام 2012 إلى 1.7 (في الألف) عام 2016 .

B- the rural divorce rate has rise from 1.3 (thousand) in 2012 to 1.7 (thousand) in 2016 .

ج - إرتفع معدل الطلاق في الحضر عن الريف في جميع سنوات المقارنة 0

C- urban divorce rate increased in rural areas in all comparison years

تطور معدل الزواج والطلاق (حضر - ريف) خلال الفترة (٢٠١٦ - ٢٠١٢)
 Development of the rate marriage and divorce (urban - rural) during the period
 (2012 - 2016)



تطور متوسط سن الأزواج والزوجات والمطلقون والمطلقات خلال الفترة (2016 - 2012)

Evolution of Average Age of husband & wife & Divorce for male & female during the period (2012-2016)

(2) الطلاق Divorce (2)				(1) الزواج Marriage (1)				البيان Statement
متوسط سن المطلقة Average age of divorce for female		متوسط سن المطلق Average age of divorce for males		متوسط سن الزوجة Average age of wife		متوسط سن الزوج Average age of husband		
سنة Year	شهر Month	سنة Year	شهر Month	سنة Year	شهر Month	سنة Year	شهر Month	السنوات Year
31	10	38	2	24	3	28	11	
33	1	38	9	24	8	30	1	2013
33	4	39	2	24	10	30	2	2014
32	4	38	8	24	3	30	1	2015
32	5	38	9	24	4	30	2	2016

(1) Average age of marriage:

(1) متوسط سن الزواج:

أ - زيادة سن الزواج للذكور من (29) سنة عام 2012 إلى (30) سنة عام 2016 .

A . Increase the age of marriage for males from (29) years in 2012 to (30) years in 2016.

ب- يتراوح متوسط سن الزواج للإناث (24) سنة تقريباً في جميع سنوات المقارنة.

B . The average age of marriage for females is approximately 24 years in all comparison years.

(2) Average age of divorce:

(2) متوسط سن الطلاق:

أ - يتراوح متوسط سن الطلاق للذكور بين (38) سنة تقريباً في جميع سنوات المقارنة .

A. The average age of divorce for males ranges from approximately 38 years in all comparison years

ب- يتراوح متوسط سن الطلاق للإناث بين (32_33) سنة تقريباً في جميع سنوات المقارنة .

B. The average age of divorce for females ranges from approximately 32 to 33 years in all comparison years

القسم الأول

Section 1

الزواج

Marraige

جدول رقم (1) معدل الزواج بالمحافظات (حضر- ريف) عام 2016

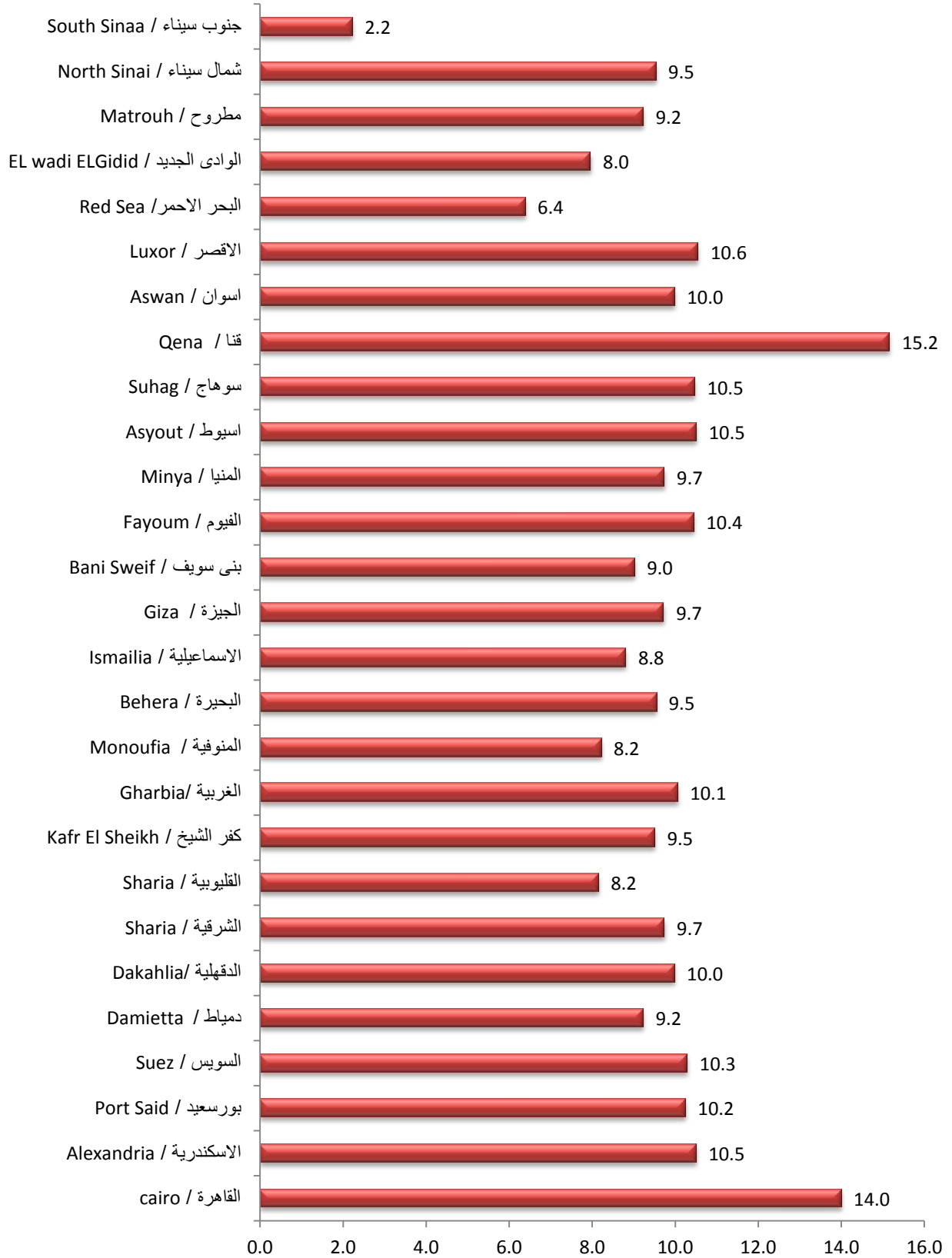
No(1): Rate of marriage by governorates (urban - rural) in 2016

(Rate per thousand)

(المعدل في الألف)

Governorate	معدل الزواج Rate of marriage			المحافظات
	جملة Total	ريف Rural	حضر Urban	
Total	10.3	10.9	9.5	الإجمالي العام
cairo	14.0	0	14.0	القاهرة
Alexandria	10.5	8.1	10.5	الإسكندرية
Port Said	10.2	0	10.2	بورسعيد
Suez	10.3	0	10.3	السويس
Damietta	9.2	10.8	6.8	دمياط
Dakahlia	10.0	10.6	8.5	الدقهلية
Sharia	9.7	10.9	5.8	الشرقية
Qaliubiya	8.2	8.0	8.3	القليوبية
Kafr El Sheikh	9.5	10.1	7.4	كفر الشيخ
Gharbia	10.1	11.7	6.3	الغربية
Monoufia	8.2	8.6	6.9	المنوفية
Behera	9.5	9.1	11.3	البحيرة
Ismailia	8.8	7.3	10.7	الإسماعيلية
Giza	9.7	16.3	5.0	الجيزة
Bani Sweif	9.0	9.6	7.1	بنى سويف
Fayoum	10.4	11.7	6.1	الفيوم
Minya	9.7	10.4	6.8	المنيا
Asyout	10.5	12.6	4.8	أسيوط
Suhag	10.5	10.8	9.3	سوهاج
Qena	15.2	16.0	11.8	قنا
Aswan	10.0	11.0	8.6	أسوان
Luxor	10.6	10.4	10.9	الأقصر
Red Sea	6.4	0	6.8	البحر الأحمر
EL wadi ELGidid	8.0	7.4	8.6	الوادي الجديد
Matrouh	9.2	0	13.0	مطروح
North Sinai	9.5	0	16.0	شمال سيناء
South Sinaa	2.2	0	4.3	جنوب سيناء

معدل الزواج بالمحافظات عام ٢٠١٦
Rate of marriage by governorates in
2016



جدول رقم (2): تطور متوسط سن الأزواج والزوجات عند العقد خلال الفترة (2007 - 2016)

Table No(2): No . Of Average Age of husband & wife at The contracts (2007- 2016)

جميع الزوجات		زوجات لم يسبق لهن الزواج		جميع الأزواج		أزواج لم يسبق لهم الزواج		السنوات years
All wives		Un marriedwives		All couples		Un married couples		
سنة Year	شهر Month	سنة Year	شهر Month	سنة Year	شهر Month	سنة Year	شهر Month	
22	11	23	0	29	4	28	5	2007
23	11	23	2	29	2	28	2	2008
24	7	23	9	29	9	28	6	2009
24	7	23	8	29	9	28	7	2010
24	5	23	8	29	6	28	6	2011
24	3	24	1	28	11	29	2	2012
24	8	24	1	30	1	29	2	2013
24	10	24	1	30	2	29	2	2014
24	3	24	5	30	1	30	1	2015
24	4	24	4	30	1	30	2	2016

أرقام مدققة وفقا لمصلحة الأحوال المدنية بداية من عام 2009.

figures audited in accordance with the civil status Department as of 2009.

جدول رقم (3) : عدد عقود الزواج و توزيعها النسبي بالمحافظات (حضر . ريف) طبقا للشهور عام 2016

TableNo(3): No.of marriage contracts and distribution percentage with Governorates (Urban & Rural) by Months 2016

Months		التوزيع النسبي %	الاجمالي Total	ديسمبر December	نوفمبر November	أكتوبر October	سبتمبر September	أغسطس August	يوليو July	يونيو June	مايو May	ابريل April	مارس March	فبراير Februar	يناير January	الشهور المحافظات
Total	Urban	39.5	370411	30053	25337	30907	39994	40467	45881	14466	29182	31371	27805	27066	27882	الاجمالي حضر
	Rural	60.5	568115	49126	44130	54513	65169	59542	76141	27591	40299	41753	36203	33721	39927	ريف
	Total	100	938526	79179	69467	85420	105163	100009	122022	42057	69481	73124	64008	60787	67809	الجملة
distribution %		100		8.4	7.4	9.1	11.2	10.7	13.0	4.5	7.4	7.8	6.8	6.5	7.2	التوزيع النسبي %
Cairo	Urban	14.2	133146	8688	8219	10792	14729	14712	16191	4559	10705	11060	10856	11096	11539	القاهرة حضر
Alexandria	Urban	5.5	51203	4521	3699	4494	5231	5288	5995	1813	4201	4558	4151	3678	3574	الأسكندرية حضر
	Rural	0.1	665	0	0	0	0	213	174	88	0	0	0	101	89	ريف
	Total	5.5	51868	4521	3699	4494	5231	5501	6169	1901	4201	4558	4151	3779	3663	الجملة
Port-Said	Urban	0.7	7002	608	500	461	560	588	670	207	964	1016	497	469	462	بورسعيد حضر
Suez	Urban	0.7	6613	907	431	528	589	753	774	317	485	550	464	385	430	السويس حضر
Damietta	Urban	0.4	3664	345	280	314	356	427	543	229	240	309	222	217	182	دمياط حضر
	Rural	1.0	9008	868	562	698	997	977	1373	543	589	726	590	572	513	ريف
	Total	1.4	12672	1213	842	1012	1353	1404	1916	772	829	1035	812	789	695	الجملة
Dakahlia	Urban	1.6	15054	1422	1088	1146	1669	1699	2058	751	1021	1128	1150	990	932	الدقهلية حضر
	Rural	4.9	46128	4037	3286	4098	4747	5341	7016	2766	2594	3081	3092	2804	3266	ريف
	Total	6.5	61182	5459	4374	5244	6416	7040	9074	3517	3615	4209	4242	3794	4198	الجملة
Sharkia	Urban	1.0	8942	681	664	793	956	942	1194	499	548	752	635	694	584	الشرقية حضر
	Rural	6.0	56413	5116	4343	5196	5977	5394	7681	3470	3437	3844	3993	3700	4262	ريف
	Total	7.0	65355	5797	5007	5989	6933	6336	8875	3969	3985	4596	4628	4394	4846	الجملة
Kalyoubia	Urban	2.1	19532	1712	1398	1753	2037	2236	2646	763	1416	1723	1109	1306	1433	القليوبية حضر
	Rural	2.5	23378	1934	1669	2478	2236	2598	3473	1047	1474	1874	1708	1378	1509	ريف
	Total	4.6	42910	3646	3067	4231	4273	4834	6119	1810	2890	3597	2817	2684	2942	الجملة
Kafr EL sheikh	Urban	0.6	5582	351	390	466	664	569	1007	327	400	445	355	325	283	كفر الشيخ حضر
	Rural	2.7	25649	1959	2204	2879	2885	3032	3830	1336	1427	1747	1692	1298	1360	ريف
	Total	3.3	31231	2310	2594	3345	3549	3601	4837	1663	1827	2192	2047	1623	1643	الجملة

تابع جدول رقم(3) : عدد عقود الزواج و توزيعها النسبي بالمحافظات (حضر . ريف) طبقاً للشهور عام 2016

cont ,Table.No(3) :No.of marriage contracts and distribution percentage with Governorates (Urban & Rural) by Months 2016

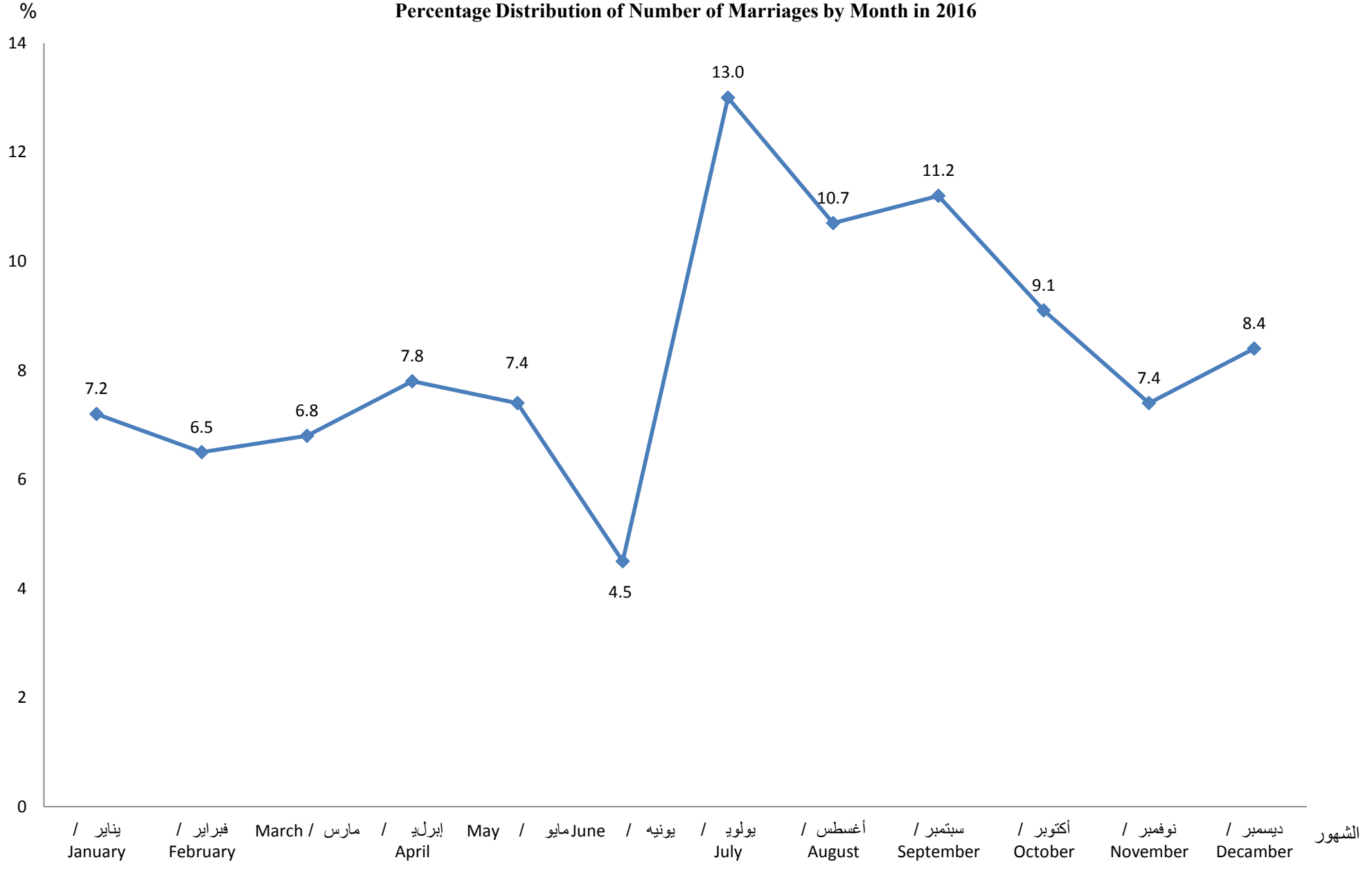
Months	governorates	التوزيع	الاجمالي	ديسمبر	نوفمبر	أكتوبر	سبتمبر	أغسطس	يوليو	يونيو	مايو	ابريل	مارس	فبراير	يناير	الشهور
		% النسبي	Total	December	November	October	September	August	July	June	May	April	March	Februar	January	المحافظات
Gharbia	Urban	1.0	9465	968	573	559	960	1089	1444	540	722	521	789	620	680	حضر الغربية
	Rural	4.2	39787	3098	2455	3401	4224	4817	5854	2485	2358	3042	3021	2517	2515	ريف
	Total	5.2	49252	4066	3028	3960	5184	5906	5906	7298	3025	3080	3563	3810	3137	3195
Menoufia	Urban	0.6	5933	635	310	484	566	736	853	341	269	543	423	391	382	حضر المنوفية
	Rural	2.9	27580	2123	1581	2268	3160	3399	4401	1791	1651	1936	1932	1640	1698	ريف
	Total	3.6	33513	2758	1891	2752	3726	4135	5254	2132	1920	2479	2355	2031	2080	الجملة
Behera	Urban	1.5	13905	978	920	1329	1742	1485	1772	610	797	1524	1130	806	812	حضر البحيرة
	Rural	4.7	43653	2654	3329	4774	5502	5060	5520	1777	3152	3826	2934	2524	2601	ريف
	Total	6.1	57558	3632	4249	6103	7244	6545	7292	2387	3949	5350	4064	3330	3413	الجملة
Ismailia	Urban	0.6	5948	752	408	468	499	665	625	347	450	532	384	334	484	حضر الإسماعيلية
	Rural	0.5	4834	392	370	507	647	472	544	240	345	335	372	322	288	ريف
	Total	1.1	10782	1144	778	975	1146	1137	1169	587	795	867	756	656	772	الجملة
Giza	Urban	2.4	22954	1870	1660	1947	2182	2657	2637	704	2098	2230	1528	1826	1615	حضر الجيزة
	Rural	5.7	53318	5185	3999	5330	5167	5251	5564	2544	4289	5075	3625	3332	3957	ريف
	Total	8.1	76272	7055	5659	7277	7349	7908	8201	3248	6387	7305	5153	5158	5572	الجملة
Beni-Suef	Urban	0.5	5040	424	373	363	622	466	449	156	526	464	414	352	431	حضر بنى سويف
	Rural	2.3	21877	1918	1677	2033	2657	2110	2787	604	1865	1684	1568	1495	1479	ريف
	Total	2.9	26917	2342	2050	2396	3279	2576	3236	760	2391	2148	1982	1847	1910	الجملة
Fayoum	Urban	0.5	4600	268	399	419	519	469	395	168	388	568	441	223	343	حضر الفيوم
	Rural	3.2	30010	1781	2976	3172	4401	2745	4404	973	2187	2428	1313	1125	2505	ريف
	Total	3.7	34610	2049	3375	3591	4920	3214	4799	1141	2575	2996	1754	1348	2848	الجملة
Menia	Urban	0.7	6868	245	210	471	853	842	975	352	695	469	489	635	632	حضر المنيا
	Rural	4.9	45533	4067	3785	3786	5196	3643	5375	1806	3887	2994	3227	3890	3877	ريف
	Total	5.6	52401	4312	3995	4257	6049	4485	6350	2158	4582	3463	3716	4525	4509	الجملة
Asyout	Urban	0.6	5659	492	787	790	928	656	902	209	288	153	23	32	399	حضر أسيوط
	Rural	4.3	40759	3820	4313	4671	4896	4654	5937	1917	3706	2503	594	537	3211	ريف
	Total	4.9	46418	4312	5100	5461	5824	5310	6839	2126	3994	2656	617	569	3610	الجملة

تابع جدول رقم(3) : عدد عقود الزواج و توزيعها النسبي بالمحافظات (حضر . ريف) طبقاً للشهور عام 2016

cont ,Table.No(3) :No.of marriage contracts and distribution percentage with Governorates (Urban & Rural) by Months 2016

Months		التوزيع	الاجمالي	ديسمبر	نوفمبر	أكتوبر	سبتمبر	أغسطس	يوليو	يونيو	مايو	ابريل	مارس	فبراير	يناير	الشهور	المحافظات
governorates		% النسبي	Total	December	November	October	September	August	July	June	May	April	March	Februar	January		
Suhag	Urban	1.0	9534	1128	720	707	1198	908	1171	432	676	673	635	640	646	حضر	
	Rural	4.3	40690	3590	2992	3737	5026	3838	5252	1999	3126	2653	2877	2856	2744	ريف	سوهاج
	Total	5.4	50224	4718	3712	4444	6224	4746	6423	2431	3802	3326	3512	3496	3390	الجملة	
Qena	Urban	0.8	7299	864	491	606	696	837	1055	287	513	532	426	445	547	حضر	
	Rural	4.3	40743	4913	3053	3473	4733	4030	4956	1654	2932	2908	2541	2458	3092	ريف	قنا
	Total	5.1	48042	5777	3544	4079	5429	4867	6011	1941	3445	3440	2967	2903	3639	الجملة	
Aswan	Urban	0.6	5311	749	426	411	591	712	845	237	381	150	244	304	261	حضر	
	Rural	1.0	9496	925	871	1138	1511	1173	1044	259	656	514	492	424	489	ريف	أسوان
	Total	1.6	14807	1674	1297	1549	2102	1885	1889	496	1037	664	736	728	750	الجملة	
Luxor	Urban	0.5	4829	254	365	471	606	428	519	147	426	346	479	420	368	حضر	
	Rural	0.8	7690	699	613	798	923	692	824	275	583	554	598	675	456	ريف	الاقصر
	Total	1.3	12519	953	978	1269	1529	1120	1343	422	1009	900	1077	1095	824	الجملة	
Red Sea	Urban	0.2	2284	270	143	185	208	296	308	94	137	117	128	210	188	حضر	
	Rural	=	4	0	0	4	0	0	0	0	0	0	0	0	0	ريف	البحر الأحمر
	Total	0.2	2288	270	143	189	208	296	308	94	137	117	128	210	188	الجملة	
ELWadi ELGidid	Urban	0.1	956	91	49	90	192	121	142	10	39	73	49	67	33	حضر	
	Rural	0.1	900	47	52	72	284	103	132	17	41	29	34	73	16	ريف	الوادي الجديد
	Total	0.2	1856	138	101	162	476	224	274	27	80	102	83	140	49	الجملة	
Matrouh	Urban	0.5	4413	413	486	480	421	424	248	115	488	566	321	254	197	حضر	مطروح
North Sinai	Urban	0.5	4294	378	316	357	392	421	437	230	277	313	423	326	424	حضر	شمال سيناء
South Sinai	Urban	=	381	39	32	23	28	41	26	22	32	56	40	21	21	حضر	جنوب سيناء

التوزيع النسبي لعدد عقود الزواج طبقا للشهور عام ٢٠١٦
Percentage Distribution of Number of Marriages by Month in 2016



جدول رقم(4): عدد عقود الزواج بالأقسام والمراكز عام 2016

Table No(4):No. of marriage contracts by (kessm/Markze) 2016

kessm/Markze	عدد العقود No of contracts	القسم / المركز	kessm/Markze	عدد العقود No of contracts	القسم / المركز	kessm/Markze	عدد العقود No of contracts	القسم / المركز
cont Alexandria		تابع الإسكندرية	cont Cairo		تابع القاهرة	Cairo		القاهرة
Second Amiriya	107	قسم ثان العامرية	Nozha	716	قسم النزهة	Total	133146	إجمالي المحافظة
Burj Al Arab	1130	قسم برج العرب	Ain Shams	556	قسم عين شمس	Tebbin	283	قسم التبين
New Borg El Arab City	293	قسم برج العرب الجديدة	Elzawya elhmra	1526	قسم الزاوية الحمراء	Helwan	2321	قسم حلوان
Port-Said		بورسعيد	First salam	775	قسم أول السلام	15 May	667	قسم 15 مايو
Total	7002	إجمالي المحافظة	Zamalek	8	قسم الزمالك	Maadi	285	قسم المعادي
Elarab	2362	قسم العرب	Menshet nasser	1166	قسم منشأة ناصر	Tora	331	قسم طره
Eldawhey	645	قسم الضواحي	Elbasten	1702	قسم البساتين	Masr Elkdemia	3010	قسم مصر القديمة
Elmnak	1131	قسم المناخ	Elmarg	1887	قسم المرج	Sayeda Zeinab	19706	قسم السيدة زينب
Elshrk	395	قسم الشرق	First elkahera elgadeda	576	قسم أول القاهرة الجديدة	Elkalifa	11687	قسم الخليفة
Elzohor	421	قسم الزهور	Second elkahera elgadeda	20	قسم ثان القاهرة الجديدة	Abdeen	2460	قسم عابدين
First Port Fouad	488	قسم أول بورفؤاد	Elameria	678	قسم الأميرية	Mousky	1228	قسم الموسكى
First Elganobe	1013	قسم الجنوب	Second salem	985	قسم ثان السلام	Qasr al-Nil	239	قسم قصر النيل
Second Port Fouad	547	قسم ثان بورفؤاد	Dar es Salaam	1820	قسم دار السلام	Bulaq	5717	قسم بولاق
Suez		السويس	Alexandria		الإسكندرية	Azbakia	19906	قسم الأزبكية
Total	6613	إجمالي المحافظة	Total	51868	إجمالي المحافظة	Darb al-Ahmar	11168	قسم درب الأحمر
Suez	1390	قسم السويس	First Montaza	3704	قسم أول المنتزة	Elgamalia	11572	قسم الجمالية
Elarbeen	1353	قسم الأربعين	Second montaza	5276	قسم ثان المنتزة	Bab elsheria	6229	قسم باب الشعرية
Ataka	1016	قسم عتاقة	First elramle	225	قسم أول الرمل	Elzaher	737	قسم الظاهر
Faisal	61	قسم فيصل	Second elramle	366	قسم ثان الرمل	Sharabiyah	784	قسم الشرايية
Ganayen	2793	قسم الجنائين	Sidi Gaber	577	قسم سيدى جابر	Shoubra	2142	قسم شبرا
Damietta		دمياط	Bab Sharqi	1788	قسم باب شرق	Rod elfarg	2242	قسم روض الفرج
Total	12672	إجمالي المحافظة	Muharram Bek	7554	قسم محرم بك	Elsahl	2981	قسم الساحل
First Damietta	386	قسم أول دمياط	Attareen	409	قسم العطارين	Waily	5904	قسم الوالى
second Damietta	689	قسم ثان دمياط	Mansheya	1693	قسم المنشية	Hdaek elkoba	3986	قسم حدائق القبة
Markaz Damietta	4179	مركز دمياط	Karmoz	8926	قسم كرموز	Elzeton	1497	قسم الزيتون
Markaz Faraskour	2013	مركز فارسكور	Ellaban	2511	قسم اللبان	Elmataria	483	قسم المطرية
Markaz Kafr Saad	2372	مركز كفر سعد	Elgomrek	3977	قسم الجمرك	First nasr city	817	قسم أول مدينة نصر
Markaz Kafr Elbatek	1445	مركز كفر البطيخ	Mina elbasale	10624	قسم منيا البصل	Second nasr city	238	قسم ثان مدينة نصر
New Damietta City	254	قسم مدينة دمياط الجديدة	Eldekla	2708	قسم الدخيلة	Heliopolis	2111	قسم مصر الجديدة
Markaz Zarqa	1334	مركز الزرقا						

تابع جدول رقم(4):عدد عقود الزواج بالأقسام والمراكز عام 2016

cont ,Table No(4):No. of marriage contracts by (kessm/Markze) 2016

kessm/Markze	عدد العقود No of contracts	القسم / المركز	kessm/Markze	عدد العقود No of contracts	القسم / المركز	kessm/Markze	عدد العقود No of contracts	القسم / المركز
Kafr EL sheikh		كفر الشيخ	cont Sharkia		تابع الشرقية	Dakahlia		الدقهلية
Total	31231	إجمالي المحافظة	Markaz Abu Omar	464	مركز منشأة أبو عمر	Total	61182	إجمالي المحافظة
First Kafr Elsheikh	338	قسم أول كفر الشيخ	New Salehia	647	قسم الصالحية الجديدة	First Mansoura	1726	قسم أول المنصورة
Second Kafr Elsheikh	1033	قسم ثان كفر الشيخ	Markaz Bilbes	7094	مركز بلبس	Markaz Nabarouh	2267	مركز نبروه
Markaz Kafr Elsheikh	4196	مركز كفر الشيخ	First Asshra Ramadn City	436	قسم أول مدينة العاشر من رمضان	Markaz Aja	5492	مركز أجا
Markaz Elporolos	2493	مركز البرلس	Markaz DeyarbNegm	2994	مركز ديرب نجم	Markaz Bany Obaid	1856	مركز بني عبيد
kesm Beiala	764	قسم بيلا	Faqous	1003	قسم شرطة فاقوس	Markaz Belqas	5897	مركز بلقاس
Markaz Beiala	2117	مركز بيلا	Markaz Faqous	6889	مركز فاقوس	Markaz Dekerness	3888	مركز دكرنس
kesm Desooqu	804	قسم دسوق	Markaz Kafr Saqr	3552	مركز كفر صقر	Markaz Elgamalya	1531	مركز شرطة الجمالية
Markaz Desooqu	3960	مركز دسوق	Markaz Minya Elkamh	7148	مركز منيا القمح	Markaz Elmanzala	3561	مركز المنزلة
Markaz Sedy Salem	4096	مركز سيدى سالم	Markaz Hehia	2811	مركز ههيا	Markaz Elmatryia	2066	قسم المطرية
Markaz Fowwa	1398	مركز فوه	Markaz Mashtool elsok	1997	مركز مشطول السوق	Markaz Mahelt Dimna	163	مركز محلة دمنة
Markaz Qellen	2241	مركز قلين	Markaz Ibrahimia	1630	مركز الإبراهيمية	Markaz Mansoura	4242	مركز المنصورة
Markaz Motopus	3182	مركز مطويس	Markaz Awlad saker	1941	مركز اولاد صقر	Markaz Mit Ghamr	5074	مركز ميت غمر
Markaz Elhamoul	2689	مركز الحامول	Kalyoubia		القليوبية	Markaz Mitt Slsbell	711	مركز ميت سلسبيل
Markaz Elriad	1920	مركز الرياض	Total	42910	إجمالي المحافظة	Markaz Monia Elnasr	2643	مركز منية النصر
Gharbia		الغربية	Banha	936	قسم بنها	Markaz Sherbin	4327	مركز شربين
Total	49252	إجمالي المحافظة	Markaz Banha	3643	مركز بنها	Markaz Sinbillawain	5807	مركز السنبلواين
Kessm Tanta First	1655	قسم أول طنطا	Markaz Khanka	3673	مركز الخانكة	Markaz Talkha	4321	مركز طلخا
Kessm Tanta Second	1818	قسم ثان طنطا	Kism Khanka	555	قسم الخانكة	Markaz Tammy Amdid	1424	مركز تمى الأمديد
Markaz Tanta	9353	مركز طنطا	Markaz Alkanter Elkarrya	5563	مركز القناطر الخيرية	Mit Ghamr	1002	قسم ميت غمر
Markaz Elsanta	6025	مركز السنطة	Markaz Shebin Elkanter	2981	مركز شبين القناطر	Second Mansoura	3184	قسم ثان المنصورة
K. Elmahalah Elkobra First	1272	قسم أول المحلة الكبرى	First Shubra Al Khaimah	12658	قسم أول شبرا الخيمة	Sharkia		الشرقية
K. Elmahalah Elkobra Secon	1831	قسم ثان المحلة الكبرى	Second Shubra Al Khaimah	2816	قسم ثان شبرا الخيمة	Total	65355	إجمالي المحافظة
Markaz Elmahalah Elkobra	7615	مركز المحلة الكبرى	Markaz Tookh	2460	مركز طوخ	First Zagazig	735	قسم أول الزقازيق
Markaz Pasioun	2523	مركز بسيون	Qalioub	858	قسم قليوب	Second Zagazig	1895	قسم ثان الزقازيق
Markaz Zefta	5853	مركز زفتى	Markaz Qalioub	4304	مركز قليوب	Markaz Zagazig	7718	مركز الزقازيق
Markaz smanoud	4001	مركز سمندود	Markaz Kafr shokr	1903	مركز كفر شكر	Markaz Abu Hammad	5431	مركز أبو حماد
Markaz Qotour	2901	مركز قطور	Elkhosos	338	قسم الخصوص	Markaz Abu Kabir	4392	مركز أبو كبير
Markaz Kafr Elzayat	4405	مركز كفر الزيات	Kism Quha	222	قسم قها	Markaz Hosseinieh	6437	مركز الحسينية
						Markaz Tanis Center	141	مركز صان الحجر

تابع جدول رقم(4):عدد عقود الزواج بالأقسام والمراكز عام 2016

cont ,Table No(4):No. of marriage contracts by (kessm/Markze) 2016

كيسم/مركز	عدد العقود No of contracts	القسم / المركز	كيسم/مركز	عدد العقود No of contracts	القسم / المركز	كيسم/مركز	عدد العقود No of contracts	القسم / المركز
cont Giza		تابع الجيزة	cont Behera		تابع البحيرة	Menoufia		المنوفية
Markaz Atfeeh	10916	مركز أطفيح	Markaz Elrahmaniah	1723	مركز الرحمانية	Total	33513	إجمالي المحافظة
Markaz Owseem	3170	مركز أوسيم	Markaz Edco	1440	مركز ادكو	Kessm Shebien Elkoum	1351	قسم شبين الكوم
Kessm Elwarraq	357	قسم الوراق	kessm Gharb Elnobareia	1312	قسم غرب النوبارية	Markaz Shebien Elkoum	4129	مركز شبين الكوم
Kessm Elomraneiah	2045	قسم العمرانية	Ismailia		الإسماعيلية	Markaz Ashmoun	6149	مركز أشمون
Markaz Kerdasah	3548	مركز كرداسة	Total Ismailia	10782	إجمالي المحافظة	Markaz Elbagour	4050	مركز الباجور
Kessm Eltalpeiah	3373	قسم الطالبية	Kessm Ismailia First	1209	قسم أول الإسماعيلية	Markaz Elshohadaa	2808	مركز الشهداء
Beni-Suef		بنى سويف	Kessm Ismailia Second	1415	قسم ثان الإسماعيلية	Markaz Berket Elsabaa	2286	مركز بركة السبع
Total	26917	إجمالي المحافظة	Kessm Ismailia Third	700	قسم ثالث الإسماعيلية	Markaz Tala	2935	مركز تلا
Kessm Beni-Suef	1542	قسم بنى سويف	Markaz Ismailia	1255	مركز الإسماعيلية	Markaz Quesna	3746	مركز قويسنا
Markaz Beni-Suef	2411	مركز بنى سويف	Markaz Eltal Elkebeer	2176	مركز التل الكبير	Markaz Menouf	3502	مركز منوف
Markaz Elfashn	4351	مركز الفشن	Markaz Elqauntara Gharq	1128	مركز القنطرة غرب	Kessm Menouf	777	قسم منوف
Markaz Elwastah	4147	مركز الواسطى	Markaz Fayeed	840	مركز فايد	Kessm Sers Ellayan	694	قسم سرس الليان
Markaz Ehnasia	4111	مركز أهناسيا	Markaz Elqauntara Gharq	532	قسم القنطرة شرق	Markaz Madina Elsadat	1086	مركز مدينة السادات
Markaz Pepa	4540	مركز ببا	Markaz Abo sweer	1527	مركز أبو صوير	Behera		البحيرة
Markaz somasta	2829	مركز سمسطا	Giza		الجيزة	Total	57558	إجمالي المحافظة
Markaz Nasseer- powsh.prev	2986	مركز ناصر	Total	76272	إجمالي المحافظة	Kessm Damanhour	2656	قسم دمنهور
Fayoum		الفيوم	Kessm Empapah	2434	قسم أمبابة	Markaz Damanhour	4284	مركز دمنهور
Total	34610	إجمالي المحافظة	Kessm ElAgouza	1782	قسم العجوزة	Markaz Abo Elmatameer	3727	مركز أبو المطامير
Kessm El. Fayoum	1669	قسم الفيوم	Kessm Eldoqqy	1040	قسم الدقى	Markaz Abo hommos	5770	مركز أبو حمص
Markaz Elfayoum	6597	مركز الفيوم	Kessm El Giza	909	قسم الجيزة	Markaz Eldelengat	4898	مركز الدلنجات
Markaz Abshoway	4987	مركز أبشواى	Kessm Bolaq Eldakrou	986	قسم بولاق الدكرو	Markaz Elmahmoudeiah	2158	مركز المحمودية
Markaz Atsa	7740	مركز أطسا	Kessm Elahram	1701	قسم الأهرام	Markaz Etay Elbaroud	4734	مركز إتياء البارود
Markaz Sennorus	5346	مركز سنورس	Kessm 6.October First	345	قسم أول 6 أكتوبر	Markaz Haush Easa	3712	مركز حوش عيسى
Markaz Tameiah	5393	مركز طامية	Kessm Elhawamdeiah	2097	قسم الحوامدية	Markaz Rasheed	1606	مركز رشيد
Markaz Yousef Elseddeq	2878	مركز يوسف الصديق	M. El Giza Abollnomros.	4197	مركز أبو النمرس الجيزة سابقا	Markaz Shoubraakheet	2568	مركز شبرا خيت
Menia		المنيا	Markaz Elpadresheen	9752	مركز البدرشين	Kessm Kafr Eldawar	2658	قسم كفر الدوار
Total	52401	إجمالي المحافظة	Markaz Elsaft	10169	مركز الصف	Markaz Kafr Eldawar	6717	مركز كفر الدوار
Kessm El Menia First	108	قسم أول المنيا	Markaz Elayyat	7473	مركز العياط		5044	مركز كوم حمادة
Kessm El Menia Second	97	قسم ثان المنيا	M.Empapah (Monshaat E	9237	مركز منشأة القناطر إمبابة سابقا	Markaz Badr	2182	مركز بدر
Kessm El Menia Third	2541	قسم ثالث المنيا	Kessm Elwahat Elpaharei	741	قسم الواحات البحرية	Markaz Wadi Elnataroun	369	مركز وادى النطرون

تابع جدول رقم(4): عدد عقود الزواج بالأقسام والمراكز عام 2016

cont ,Table No(4):No. of marriage contracts by (kessm/Markze) 2016

kessm/Markze	عدد العقود No of contracts	القسم / المركز	kessm/Markze	عدد العقود No of contracts	القسم / المركز	kessm/Markze	عدد العقود No of contracts	القسم / المركز
Aswan		أسوان	cont Suhag		تابع سوهاج	cont Menia		تابع المنيا
Total	14807	إجمالي المحافظة	Kessm Suhag First	2529	قسم أول سوهاج	Markaz El Menia	5762	مركز المنيا
Kessm Aswan First	1144	قسم أول أسوان	Markaz Suhag	3617	مركز سوهاج	Markaz Abo qorqas	5281	مركز أبو قرقاص
Kessm Aswan Second	1729	قسم ثان أسوان	Markaz Akhmeem	5784	مركز أخميم	Markaz Eledwah	3124	مركز العدوة
Markaz Aswan	815	مركز أسوان	Markaz Elbalayna	6699	مركز البلينا	Markaz Bani Mazar	7316	مركز بني مزار
Markaz Edfo	6292	مركز أدفو	Markaz Elmaraghah	4304	مركز المراغة	Markaz Dermowas	4023	مركز دير مواس
Markaz Koum ompow	3125	مركز كوم أمبو	Markaz Elmonshaah	4779	مركز المنشأة	Markaz Samalout Sharq	564	مركز سمالوط شرق
Markaz Nasr	900	مركز نصر	M.Dar Elsalam Toq Sharq	4859	مركز دار السلام	Markaz Samalout Gharb	6752	مركز سمالوط غرب
Markaz Draw	802	مركز دراو	Kessm & Grga City	898	قسم مدينة جرجا	Markaz Matay	2306	مركز مطاي
Luxor		الأقصر	Markaz Grga	4357	مركز جرجا	Markaz Maghghah	3654	مركز مغاغة
Total	12519	إجمالي المحافظة	Markaz Gohainah Elgharbei	2519	مركز جهينة الغربية	Kessm Mallawey	2050	قسم ملوى
Kessm Luxor	1842	قسم الأقصر	Markaz Saqaltah	2279	مركز ساقلته	Kessm Mallawey	8823	مركز ملوى
Markaz Luxor	1245	مركز الأقصر	Markaz Tema	4403	مركز طما	Asyout		أسيوط
Markaz Sortah Tebah	981	مركز طيبة	Kessm Tahta	92	قسم طهطا	Total	46418	إجمالي المحافظة
Markaz Elqrnah	454	مركز القرنة	Markaz Tahta	1285	مركز طهطا	Kessm Asyout First	293	قسم أول أسيوط
Markaz Armant	2246	مركز أرمنت	Markaz Elosayrat	1820	مركز العسيارات	Kessm Asyout Second	182	قسم ثان أسيوط
			Qena		قنا	Markaz Asyout	5294	مركز أسيوط
			Total	48042	إجمالي المحافظة	Markaz Abnoub	5095	مركز أبنوب
Red Sea		البحر الأحمر	Kessm Qena	2715	قسم قنا	Kessm Abo teeg	380	قسم أبو تيج
Total	2288	إجمالي المحافظة	Markaz Qena	7499	مركز قنا	Markaz Abo teeg	1656	مركز أبو تيج
Kessm Hurgadah First	1084	قسم أول الغردقة	Markaz Abo tesht	6972	مركز أبو طشت	Markaz Elbadarey	1237	مركز البدارى
Kessm Elqoser	391	قسم القصير	Markaz Deshna	6490	مركز دشنا	Markaz Sahel Seleem	1799	مركز ساحل سليم
Kessm Safagah	367	قسم سفاجا	Markaz Qous	6829	مركز قوص	Markaz Elghanayem	1019	مركز الغنام
Kessm Marsa Alam	59	قسم مرسى علم	Markaz Nagaa Hammadey	8365	مركز نجع حمادى	Markaz Elqouseiah	6472	مركز القوصية
Kessm Ras Ghareb	320	قسم رأس غارب	Markaz Naqadah	2722	مركز نقادة	Markaz Dayrout	10328	مركز ديروط
Kessm Elshalateen	67	قسم الشلاتين	Markaz Farshout	2940	مركز فرشوط	Markaz Saudafa	1866	مركز صدفا
			Markaz Qaft	2286	مركز قفط	Markaz Manfalout	5309	مركز منفلوط
			Markaz Elwaqf	1224	مركز الوقف	Markaz Elfath	5488	مركز الفتاح
						Suhag		سوهاج
						Total	50224	إجمالي المحافظة

تابع جدول رقم(4): عدد عقود الزواج بالأقسام والمراكز عام 2016

cont ,Table No(4):No. of marriage contracts by (kessm/Markze) 2016

kessm/Markze	عدد العقود No of contracts	القسم / المركز	kessm/Markze	عدد العقود No of contracts	القسم / المركز	kessm/Markze	عدد العقود No of contracts	القسم / المركز
South Sinai		جنوب سيناء	North Sinai		شمال سيناء	ELWadi ELGidid		الوادي الجديد
Total	381	إجمالي المحافظة	Total	4294	إجمالي المحافظة	Total	1856	إجمالي المحافظة
Kessm Eltour	193	قسم الطور	Kessm Elareash First	573	قسم أول العريش	Kessm Elkhargah	684	قسم الواحات الخارجة
Kessm Ras Sedr	49	قسم رأس سدر	Kessm Elareash second	539	قسم ثان العريش	Markaz Eldakhlah	682	مركز الواحات الداخلة
Kessm Sant Katreen	12	قسم سانت كاترين	Kessm Elareash Third	549	قسم ثالث العريش	Markaz Balat	91	مركز بلاط
Kessm Sharm elsheikh second	47	قسم شرم الشيخ	Kessm Bear Elaabd	478	قسم بئر العبد	Markaz Shortah Elfarafi	237	مركز الفرافرة
Kessm Dahab	39	قسم دهب	Kessm Nakhl	77	قسم نخل	Markaz Shortah paris	162	مركز باريس
Kessm Nowebaa	41	قسم نويبع	Kessm Elsheikh Zowayed	702	قسم الشيخ زويد	Matrouh		مطروح
			Kessm Rafah	889	قسم رفح	Total	4413	إجمالي المحافظة
Total	938526	الإجمالي العام	Kessm shortah Romanah	487	قسم رمانه	Kessm Marsa Matrouh	2568	قسم مرسى مطروح
						Kessm Elhammam	426	قسم الحمام
						Kessm Elsaloum	608	قسم السلوم
						Kessm Seiwah	811	قسم سيوه

جدول رقم(5): عدد عقود الزواج للمسلمين بالمحافظات (أقسام / مراكز) طبقاً لنوع العقد عام 2016

Table No(5):No. of marriage contracts for muslims with governorates (kessm /markze)by type of contract 2016

Governorates	Kessm \ Markze	جملة عقود الزواج Total of marriage contracts	العودة الى الحياة الزوجية Return of marital life			جملة Total	تصادق على زواج Dive	زواج جديد New marriage	القسم / المركز	المحافظات
			جملة Total	زواج لم يفصله اخر Marriage did not separate with other	رجعة Return					
Total	Urban	353509	2259	561	1698	351250	19613	331637	حضر	الاجمالي
	Rural	551619	1475	381	1094	550144	107899	442245	ريف	
	Total	905128	3734	942	2792	901394	127512	773882	جملة	
Cairo	Tebbin	283	0	0	0	283	0	283	قسم التبين	القاهرة
	Helwan	2321	0	0	0	2321	0	2321	قسم حلوان	
	15 May	667	13	3	10	654	6	648	قسم 15 مايو	
	Maadi	285	4	2	2	281	0	281	قسم المعادى	
	Tora	331	0	0	0	331	0	331	قسم طره	
	Masr Elkdema	2837	8	6	2	2829	7	2822	قسم مصر القديمة	
	Sayeda Zeinab	19706	34	10	24	19672	0	19672	قسم السيدة زينب	
	Elkalifa	11687	4	2	2	11683	251	11432	قسم الخليفة	
	Abdeen	2441	12	5	7	2429	0	2429	قسم عابدين	
	Mousky	1228	0	0	0	1228	0	1228	قسم الموسكى	
	Qasr al-Nil	144	0	0	0	144	5	139	قسم قصر النيل	
	Bulaq	5717	0	0	0	5717	267	5450	قسم بولاق	
	Azbakia	18265	4	0	4	18261	22	18239	قسم الأزبكية	
	Darb al-Ahmar	11168	45	8	37	11123	628	10495	قسم درب الأحمر	
	Elgamalia	11572	6	1	5	11566	73	11493	قسم الجمالية	
	Bab elsheria	6229	37	11	26	6192	138	6054	قسم باب الشعرية	
	Elzaher	737	0	0	0	737	0	737	قسم الظاهر	
	Sharabiyah	784	3	0	3	781	0	781	قسم الشراية	
	Shoubra	1565	18	4	14	1547	0	1547	قسم شبرا	
	Rod elfarg	1606	2	0	2	1604	16	1588	قسم روض الفرج	
	Elsahl	2960	0	0	0	2960	2	2958	قسم الساحل	
	Waily	5513	2	0	2	5511	31	5480	قسم الوايلى	
	Hdaek elkoba	3982	22	5	17	3960	110	3850	قسم حدائق القبة	
Elzeton	594	1	0	1	593	0	593	قسم الزيتون		
Elmataria	359	0	0	0	359	0	359	قسم المطرية		
First nasr city	239	0	0	0	239	2	237	قسم أول مدينة نصر		
Second nasr city	238	0	0	0	238	0	238	قسم ثان مدينة نصر		

تابع جدول رقم (5): عدد عقود الزواج للمسلمين بالمحافظات (أقسام / مراكز) طبقاً لنوع العقد عام 2016

Cont,Table No(5):No. of marriage contracts for muslims with governorates (kessm/markze)by type of contract 2016

Governorates	Kessm \ Markze	جملة عقود الزواج Total of marriage contracts	Return of marital life العودة الى الحياة الزوجية			جملة Total	تصادق على زواج Dive	زواج جديد New marriage	القسم / المركز	المحافظات
			جملة Total	زواج لم يفصله اخر Marriage did not separate with other	رجعة Return					
Cont Cairo	Heliopolis	1270	8	0	8	1262	5	1257	قسم مصر الجديدة	تابع القاهرة
	Nozha	607	9	2	7	598	1	597	قسم النزهة	
	Ain Shams	556	0	0	0	556	0	556	قسم عين شمس	
	Elzawya elhmra	1526	39	4	35	1487	6	1481	قسم الزاوية الحمراء	
	First salam	775	0	0	0	775	0	775	قسم أول السلام	
	Zamalek	8	0	0	0	8	0	8	قسم الزمالك	
	Menshet nasser	1166	0	0	0	1166	0	1166	قسم منشأة ناصر	
	Elbasten	1702	0	0	0	1702	0	1702	قسم البساتين	
	Elmarg	1887	0	0	0	1887	0	1887	قسم المرج	
	First elkahera elgadedda	576	0	0	0	576	0	576	قسم أول القاهرة الجديدة	
	Second elkahera elgadedda	20	0	0	0	20	0	20	قسم ثان القاهرة الجديدة	
	Elameria	678	20	4	16	658	0	658	قسم الأميرية	
	Second salem	985	50	2	48	935	2	933	قسم ثان السلام	
	Dar es Salaam	1820	26	10	16	1794	2	1792	قسم دار السلام	
	Total		127034	367	79	288	126667	1574	125093	
Alexandria	First Montaza	Urban	3121	0	0	3121	55	3066	حضر	الأسكندرية
		Total	3121	0	0	3121	55	3066	جملة	
	Second montaza	Urban	5261	62	6	5199	214	4985	حضر	
		Total	5261	62	6	5199	214	4985	جملة	
	First elramle	Urban	156	16	0	140	8	132	حضر	
		Total	156	16	0	140	8	132	جملة	
	Second elramle	Urban	366	24	9	342	52	290	حضر	
		Total	366	24	9	342	52	290	جملة	
	Sidi Gaber	Urban	576	1	0	575	5	570	حضر	
		Total	576	1	0	575	5	570	جملة	
	Bab Sharqi	Urban	1594	0	0	1594	0	1594	حضر	
		Total	1594	0	0	1594	0	1594	جملة	
	Muharram Bek	Urban	7513	145	41	7368	950	6418	حضر	
		Total	7513	145	41	7368	950	6418	جملة	
	Attareen	Urban	318	0	0	318	1	317	حضر	
	Total	318	0	0	318	1	317	جملة		

تابع جدول رقم(5):عدد عقود الزواج للمسلمين بالمحافظات (أقسام / مراكز) طبقاً لنوع العقد عام2016

Cont,Table No(5):No. of marriage contracts for muslims with governorates (kessm /markze)by type of contract 2016

Governorates	Kessm \ Markze	جملة عقود الزواج Total of marriage contracts	Return of marital lifeالعودة الى الحياة الزوجية			جملة Total	تصادق على زواج Dive	زواج جديد New marriage	القسم / المركز	المحافظات	
			جملة Total	زواج لم يفصله اخر Marriage did not separate with other	رجعة Return						
	Mansheya	Urban	1674	15	2	13	1659	5	1654	حضر قسم المنشية	
	Total		1674	15	2	13	1659	5	1654		
	Karmoz	Urban	8799	2	0	2	8797	700	8097	حضر قسم كرموز	
	Total		8799	2	0	2	8797	700	8097		
	Ellaban	Urban	2511	52	9	43	2459	0	2459	حضر قسم اللبان	
	Total		2511	52	9	43	2459	0	2459		
	Elgomrek	Urban	3977	13	2	11	3964	67	3897	حضر قسم الجمرك	
	Total		3977	13	2	11	3964	67	3897		
	Mina elbasale	Urban	10576	39	22	17	10537	413	10124	حضر قسم منيا البصل	
	Total		10576	39	22	17	10537	413	10124		
Cont,Alexandria	Eldekla	Urban	2647	77	26	51	2570	578	1992	حضر قسم الدخيلة	
	Total		2647	77	26	51	2570	578	1992		
	Second Amiriyah	Urban	107	3	0	3	104	13	91	حضر قسم ثان العامرية	
	Total		107	3	0	3	104	13	91		
	Burj Al Arab	Urban	465	0	0	0	465	187	278	حضر قسم برج العرب	
	Total		665	0	0	0	665	255	410		
	New Borg El Arab City	Rural	665	0	0	0	665	255	410	حضر قسم برج العرب الجديدة	
	Total		1130	0	0	0	1130	442	688		
		Urban	287	0	0	0	287	108	179	حضر قسم برج العرب الجديدة	
	Total		287	0	0	0	287	108	179		
	Total governorate	Urban	49948	449	117	332	49499	3356	46143	حضر جملة المحافظة	
	Total	Rural	665	0	0	0	665	255	410		
Port-Said	Elshrk		285	0	0	0	285	4	281	حضر	قسم الشرق
	Elarab		2362	45	12	33	2317	23	2294	حضر	قسم العرب
	Elmnak		1131	38	14	24	1093	16	1077	حضر	قسم المناخ
	First Port Fouad		461	0	0	0	461	3	458	حضر	قسم أول بورفؤاد
	Second Port Fouad		547	0	0	0	547	46	501	حضر	قسم ثان بورفؤاد
	Eldawhey		645	14	7	7	631	36	595	حضر	قسم الضواحي
	First Elganobe		1013	11	4	7	1002	261	741	حضر	قسم الجنوب
	Elzohor		421	8	5	3	413	4	409	حضر	قسم الزهور
	Total governorate		6865	116	42	74	6749	393	6356	حضر	جملة المحافظة

تابع جدول رقم(5):عدد عقود الزواج للمسلمين بالمحافظات (أقسام / مراكز) طبقاً لنوع العقد عام2016

Cont,Table No(5):No. of marriage contracts for muslims with governorates (kessm /markze)by type of contract 2016

Governorates	Kessm \ Markze	جملة عقود الزواج Total of marriage contracts	Return of marital lifeالعودة الى الحياة الزوجية			جملة Total	تصادق على زواج Dive	زواج جديد New marriage	القسم / المركز	المحافظات	
			جملة Total	زواج لم يفصله اخر Marriage did not separate with other	رجعة Return						
Suez	Suez	1351	13	4	9	1338	15	1323	قسم السويس	السويس	
	Elarbeen	1289	15	0	15	1274	17	1257	قسم الأربعين		
	Ataka	1016	1	0	1	1015	21	994	قسم عتاقة		
	Ganayen	2793	4	0	4	2789	175	2614	قسم الجنائين		
	Total	6865	116	42	74	6749	393	6356	جملة المحافظة		
	Suez	1351	13	4	9	1338	15	1323	قسم السويس		
	Elarbeen	1289	15	0	15	1274	17	1257	قسم الأربعين		
	Ataka	1016	1	0	1	1015	21	994	قسم عتاقة		
	Ganayen	2793	4	0	4	2789	175	2614	قسم الجنائين		
	Total	6449	33	4	29	6416	228	6188	جملة المحافظة		
Damietta	First Damietta	Urban	383	5	0	5	378	9	369	حضر	دمياط
	Total	383	5	0	5	378	9	369	جملة		
	second Damietta	Urban	687	4	0	4	683	10	673	حضر	
	Total	687	4	0	4	683	10	673	جملة		
	Markaz Damietta	Urban	338	3	2	1	335	8	327	حضر	
	Rural	3831	37	10	27	3794	170	3624	ريف		
	Total	4169	40	12	28	4129	178	3951	جملة		
	Markaz Faraskour	Urban	546	2	0	2	544	46	498	حضر	
	Rural	1467	11	5	6	1456	177	1279	ريف		
	Total	2013	13	5	8	2000	223	1777	جملة		
	Markaz Kafr Saad	Urban	314	4	2	2	310	10	300	حضر	
	Rural	2058	28	11	17	2030	498	1532	ريف		
	Total	2372	32	13	19	2340	508	1832	جملة		
	Markaz Kafr Elbatek	Urban	839	13	3	10	826	203	623	حضر	
	Rural	606	5	2	3	601	181	420	ريف		
	Total	1445	18	5	13	1427	384	1043	جملة		
	New Damietta City	Urban	254	3	1	2	251	1	250	حضر	
	Total	254	3	1	2	251	1	250	جملة		
	Markaz Zarqa	Urban	298	0	0	0	298	0	298	حضر	
	Rural	1036	10	0	10	1026	187	839	ريف		
Total	1334	10	0	10	1324	187	1137	جملة			
Urban	3659	34	8	26	3625	287	3338	حضر			
Total governorate	Rural	8998	91	28	63	8907	1213	7694	ريف		
Total	12657	125	36	89	12532	1500	11032	جملة			

تابع جدول رقم(5): عدد عقود الزواج للمسلمين بالمحافظات (أقسام / مراكز) طبقاً لنوع العقد عام 2016

Cont,Table No(5):No. of marriage contracts for muslims with governorates (kessm /markze)by type of contract 2016

Governorates	Kessm \ Markze	جملة عقود الزواج Total of marriage contracts	Return of marital life العودة الى الحياة الزوجية			جملة Total	تصادق على زواج Dive	زواج جديد New marriage	القسم / المركز	المحافظات	
			جملة Total	زواج لم يفصله اخر Marriage did not separate with other	رجعة Return						
Dakahlia	First Mansoura	Urban	1725	38	4	34	1687	34	1653	حضر	قسم أول المنصورة
		Total	1725	38	4	34	1687	34	1653	جملة	
	Second Mansoura	Urban	3055	32	4	28	3023	93	2930	حضر	قسم ثان المنصورة
		Total	3055	32	4	28	3023	93	2930	جملة	
	Markaz Mansoura	Urban	4242	15	0	15	4227	688	3539	حضر	مركز المنصورة
		Total	4242	15	0	15	4227	688	3539	جملة	
	Markaz Aja	Urban	299	1	1	0	298	11	287	حضر	مركز أجا
		Rural	5189	32	5	27	5157	429	4728	ريف	
		Total	5488	33	6	27	5455	440	5015	جملة	
	Markaz Sinbillawain	Urban	334	2	0	2	332	63	269	حضر	مركز السنبلوين
		Rural	5447	15	0	15	5432	1292	4140	ريف	
		Total	5781	17	0	17	5764	1355	4409	جملة	
	Markaz Elmatryia	Urban	1474	9	1	8	1465	341	1124	حضر	قسم المطرية
		Rural	592	0	0	0	592	194	398	ريف	
		Total	2066	9	1	8	2057	535	1522	جملة	
	Markaz Elmanzala	Urban	807	1	1	0	806	43	763	حضر	مركز المنزلة
		Rural	2754	12	6	6	2742	859	1883	ريف	
		Total	3561	13	7	6	3548	902	2646	جملة	
	Markaz Belqas	Urban	1248	1	1	0	1247	62	1185	حضر	مركز بلقاس
		Rural	4615	19	6	13	4596	1210	3386	ريف	
	Total	5863	20	7	13	5843	1272	4571	جملة		
Markaz Dekerness	Urban	301	0	0	0	301	11	290	حضر	مركز دكرنس	
	Rural	3559	8	1	7	3551	695	2856	ريف		
	Total	3860	8	1	7	3852	706	3146	جملة		
Markaz Sherbin	Urban	672	0	0	0	672	52	620	حضر	مركز شربين	
	Rural	3648	24	3	21	3624	995	2629	ريف		
	Total	4320	24	3	21	4296	1047	3249	جملة		
Markaz Talkha	Urban	988	5	2	3	983	23	960	حضر	مركز طلخا	
	Rural	3319	15	4	11	3304	608	2696	ريف		
	Total	4307	20	6	14	4287	631	3656	جملة		
Mit Ghamr	Rural	954	22	4	18	932	0	932	ريف	قسم ميت غمر	
	Total	954	22	4	18	932	0	932	جملة		
Markaz Mit Ghamr	Urban	5048	37	11	26	5011	119	4892	حضر	مركز ميت غمر	
	Total	5048	37	11	26	5011	119	4892	جملة		
	Urban	269	5	4	1	264	6	258	حضر		

تابع جدول رقم (5): عدد عقود الزواج للمسلمين بالمحافظات (أقسام / مراكز) طبقاً لنوع العقد عام 2016

Cont,Table No(5):No. of marriage contracts for muslims with governorates (kessm /markze)by type of contract 2016

Governorates	Kessm \ Markze	جملة عقود الزواج Total of marriage contracts	العودة الى الحياة الزوجية Return of marital life			جملة Total	تصادق على زواج Dive	زواج جديد New marriage	القسم / المركز	المحافظات	
			جملة Total	زواج لم يفصله اخر Marriage did not separate with other	رجعة Return						
Cont Dakahlia	Markaz Monia Elnasr	Rural	2374	9	4	5	2365	581	1784	ريف	تابع الدقهليه
		Total	2643	14	8	6	2629	587	2042	جملة	
		Urban	1434	0	0	0	1434	547	887	حضر	
	Markaz Elgamalya	Rural	97	0	0	0	97	38	59	ريف	
		Total	1531	0	0	0	1531	585	946	جملة	
		Urban	89	0	0	0	89	2	87	حضر	
	Markaz Tammy Amdid	Rural	1335	4	2	2	1331	290	1041	ريف	
		Total	1424	4	2	2	1420	292	1128	جملة	
		Urban	418	4	0	4	414	85	329	حضر	
	Markaz Mitt Slsbell	Rural	293	0	0	0	293	95	198	ريف	
		Total	711	4	0	4	707	180	527	جملة	
		Urban	427	0	0	0	427	65	362	حضر	
	Markaz Bany Obaid	Rural	1429	9	2	7	1420	406	1014	ريف	
		Total	1856	9	2	7	1847	471	1376	جملة	
		Urban	163	0	0	0	163	41	122	ريف	
	Markaz Mahelt Dimna	Total	163	0	0	0	163	41	122	جملة	
		Urban	320	0	0	0	320	55	265	حضر	
	Markaz Nabarouh	Rural	1947	6	1	5	1941	495	1446	ريف	
	Total	2267	6	1	5	2261	550	1711	جملة		
	Urban	14814	120	22	98	14694	1493	13201	حضر		
Total governorate	Rural	46051	205	45	160	45846	9035	36811	ريف		
	Total	60865	325	67	258	60540	10528	50012	جملة		
Sharkia	First Zagazig	Urban	647	2	0	2	645	52	593	حضر	الشرقية
		Total	647	2	0	2	645	52	593	جملة	
	Second Zagazig	Urban	1892	13	0	13	1879	148	1731	حضر	
		Total	1892	13	0	13	1879	148	1731	جملة	
	Markaz Zagazig	Urban	7629	33	10	23	7596	602	6994	حضر	
		Total	7629	33	10	23	7596	602	6994	جملة	
		Urban	625	0	0	0	625	39	586	حضر	
	Markaz Abu Hammad	Rural	4800	18	6	12	4782	846	3936	ريف	
		Total	5425	18	6	12	5407	885	4522	جملة	
		Urban	589	11	5	6	578	0	578	حضر	
	Markaz Abu Kabir	Rural	3803	19	8	11	3784	941	2843	ريف	
		Total	4392	30	13	17	4362	941	3421	جملة	

تابع جدول رقم(5):عدد عقود الزواج للمسلمين بالمحافظات (أقسام / مراكز) طبقاً لنوع العقد عام2016

Cont,Table No(5):No. of marriage contracts for muslims with governorates (kessm/markze)by type of contract 2016

Governorates	Kessm \ Markze	جملة عقود الزواج Total of marriage contracts	Return of marital lifeالعودة الى الحياة الزوجية			جملة Total	تصادق على زواج Dive	زواج جديد New marriage	القسم / المركز	المحافظات
			جملة Total	زواج لم يفصله اخر Marriage did not separate with other	رجعة Return					
Cont Sharkia	Markaz Hosseinieh	Urban	134	0	0	134	52	82	حضر	مركز الحسينية
		Rural	6278	0	0	6278	2488	3790	ريف	
		Total	6412	0	0	6412	2540	3872	جملة	
	Markaz Tanis Center	Urban	141	0	0	141	58	83	حضر	مركز صان الحجر
		Total	141	0	0	141	58	83	جملة	
	Markaz Abu Omar	Rural	464	0	0	464	230	234	ريف	مركز منشأة أبو عمر
		Total	464	0	0	464	230	234	جملة	
	New Salehia	Urban	647	0	0	647	260	387	حضر	قسم الصالحية الجديدة
		Total	647	0	0	647	260	387	جملة	
	Markaz Bilbes	Urban	618	4	1	614	57	557	حضر	مركز بلبيس
		Rural	6435	15	7	6420	1086	5334	ريف	
		Total	7053	19	8	7034	1143	5891	جملة	
	First Asshra Ramadn City	Urban	412	32	4	380	23	357	حضر	قسم أول مدينة العاشر من رمهريف
		Rural	2	0	0	2	2	0	ريف	
		Total	414	32	4	382	25	357	جملة	
	Markaz DeyarbNegm	Urban	124	0	0	124	1	123	حضر	مركز ديرب نجم
		Rural	2841	5	0	2836	300	2536	ريف	
		Total	2965	5	0	2960	301	2659	جملة	
	Faqous	Urban	898	10	5	888	137	751	حضر	قسم شرطة فاقوس
		Rural	61	0	0	61	20	41	ريف	
		Total	959	10	5	949	157	792	جملة	
	Markaz Faqous	Urban	6889	23	7	6866	1698	5168	حضر	مركز فاقوس
		Total	6889	23	7	6866	1698	5168	جملة	
	Markaz Kafr Saqr	Urban	416	6	2	410	46	364	حضر	مركز كفر صقر
Rural		3081	13	4	3068	833	2235	ريف		
Markaz Minya Elkamh	Total	3497	19	6	3478	879	2599	جملة	مركز منيا القمح	
	Urban	864	2	0	862	20	842	حضر		
Markaz Hehia	Rural	6261	29	6	6232	856	5376	ريف	مركز ههيا	
	Total	7125	31	6	7094	876	6218	جملة		
Markaz Hehia	Urban	89	0	0	89	8	81	حضر	مركز ههيا	
	Rural	2716	11	4	2705	400	2305	ريف		
	Total	2805	11	4	2794	408	2386	جملة		

تابع جدول رقم(5):عدد عقود الزواج للمسلمين بالمحافظات (أقسام / مراكز) طبقاً لنوع العقد عام2016

Cont,Table No(5):No. of marriage contracts for muslims with governorates (kessm/markze)by type of contract 2016

Governorates	Kessm \ Markze	جملة عقود الزواج Total of marriage contracts	Return of marital life العودة الى الحياة الزوجية			جملة Total	تصادق على زواج Dive	زواج جديد New marriage	القسم / المركز	المحافظات	
			جملة Total	زواج لم يفصله اخر Marriage did not separate with other	رجعة Return						
Cont Sharkia	Markaz Mashtool elsok	Rural	1993	3	1	2	1990	397	1593	ريف	تابع الشرقية
		Total	1993	3	1	2	1990	397	1593	جملة	
		Urban	465	0	0	0	465	6	459	حضر	
	Markaz Ibrahimia	Rural	1121	0	0	0	1121	217	904	ريف	
		Total	1586	0	0	0	1586	223	1363	جملة	
		Urban	173	3	0	3	170	60	110	حضر	
	Markaz Awlad saker	Rural	1768	7	1	6	1761	361	1400	ريف	
		Total	1941	10	1	9	1931	421	1510	جملة	
		Urban	8734	83	17	66	8651	967	7684	حضر	
		Total	64876	259	71	188	64617	12244	52373	جملة	
Kalyoubia	Banha	Urban	913	8	0	8	905	12	893	حضر	القليوبية
		Total	913	8	0	8	905	12	893	جملة	
	Markaz Banha	Rural	3622	12	0	12	3610	163	3447	ريف	
		Total	3622	12	0	12	3610	163	3447	جملة	
	Markaz Khanka	Rural	2661	0	0	0	2661	195	2466	ريف	
		Total	2661	0	0	0	2661	195	2466	جملة	
	Kism Khanka	Urban	555	0	0	0	555	0	555	حضر	
		Total	555	0	0	0	555	0	555	جملة	
		Urban	597	4	0	4	593	29	564	حضر	
	Markaz Alkanter Elkarrya	Rural	4933	11	5	6	4922	652	4270	ريف	
		Total	5530	15	5	10	5515	681	4834	جملة	
		Urban	314	11	7	4	303	0	303	حضر	
	Markaz Shebin Elkanter	Rural	2428	13	9	4	2415	233	2182	ريف	
		Total	2742	24	16	8	2718	233	2485	جملة	
	First Shubra Al Khaimah	Urban	12127	12	0	12	12115	284	11831	حضر	
		Total	12127	12	0	12	12115	284	11831	جملة	
		Urban	2645	30	13	17	2615	0	2615	حضر	
		Total	2645	30	13	17	2615	0	2615	جملة	
		Urban	107	0	0	0	107	6	101	حضر	
	Markaz Tookh	Rural	2265	0	0	0	2265	94	2171	ريف	
	Total	2372	0	0	0	2372	100	2272	جملة		

تابع جدول رقم(5):عدد عقود الزواج للمسلمين بالمحافظات (أقسام / مراكز) طبقاً لنوع العقد عام2016

Cont,Table No(5):No. of marriage contracts for muslims with governorates (kessm/markze)by type of contract 2016

Governorates	Kessm \ Markze	جملة عقود الزواج Total of marriage contracts	Return of marital lifeالعودة الى الحياة الزوجية			جملة Total	تصادق على زواج Dive	زواج جديد New marriage	القسم / المركز	المحافظات		
			جملة Total	زواج لم يفصله اخر Marriage did not separate with other	رجعة Return							
Cont Kalyoubia	Qalioub	Urban	810	9	4	5	801	0	801	حضر	قسم قليوب	
		Rural	48	0	0	0	48	8	40	ريف		
		Total	858	9	4	5	849	8	841	جملة		
	Markaz Qalioub	Rural	4281	11	2	9	4270	425	3845	ريف	مركز قليوب	
		Total	4281	11	2	9	4270	425	3845	جملة		
	Markaz Kafr shokr	Urban	289	2	0	2	287	0	287	حضر	مركز كفر شكر	
		Rural	1608	6	2	4	1602	34	1568	ريف		
		Total	1897	8	2	6	1889	34	1855	جملة		
	Elkhosos	Urban	338	0	0	0	338	35	303	حضر	قسم الخصوص	
		Total	338	0	0	0	338	35	303	جملة		
	Kism Quha	Urban	75	0	0	0	75	0	75	حضر	قسم قها	
		Rural	82	0	0	0	82	4	78	ريف		
		Total	157	0	0	0	157	4	153	جملة		
	Total governorate	Urban	18770	76	24	52	18694	366	18328	حضر	جملة المحافظة	
		Rural	21928	53	18	35	21875	1808	20067	ريف		
		Total	40698	129	42	87	40569	2174	38395	جملة		
	Kafr EL sheikh	First Kafr Elsheikh	Urban	303	6	3	3	297	5	292	حضر	قسم أول كفر الشيخ
			Total	303	6	3	3	297	5	292	جملة	
Second Kafr Elsheikh		Urban	918	11	2	9	907	17	890	حضر	قسم ثان كفر الشيخ	
		Total	1026	11	2	9	1015	33	982	جملة		
Markaz Kafr Elsheikh		Rural	4196	8	3	5	4188	738	3450	ريف	مركز كفر الشيخ	
		Total	4196	8	3	5	4188	738	3450	جملة		
Markaz Elporolos		Urban	505	1	0	1	504	57	447	حضر	مركز البرلس	
		Rural	1971	4	2	2	1967	413	1554	ريف		
Total		2476	5	2	3	2471	470	2001	جملة			
kesm Beiala		Urban	757	21	1	20	736	69	667	حضر	قسم بيلا	
		Total	757	21	1	20	736	69	667	جملة		

تابع جدول رقم(5):عدد عقود الزواج للمسلمين بالمحافظات (أقسام / مراكز) طبقاً لنوع العقد عام2016

Cont,Table No(5):No. of marriage contracts for muslims with governorates (kessm /markze)by type of contract 2016

Governorates	Kessm \ Markze	جملة عقود الزواج Total of marriage contracts	Return of marital life العودة الى الحياة الزوجية			جملة Total	تصادق على زواج Dive	زواج جديد New marriage	القسم / المركز	المحافظات
			جملة Total	زواج لم يفصله اخر Marriage did not separate with other	رجعة Return					
Markaz Beiala	Rural	2117	5	3	2	2112	426	1686	ريف	مركز بيلا
	Total	2117	5	3	2	2112	426	1686	جملة	
kesm Desooqu	Urban	804	3	1	2	801	25	776	حضر	قسم دسوق
	Total	804	3	1	2	801	25	776	جملة	
Markaz Desooqu	Rural	3953	5	2	3	3948	723	3225	ريف	مركز دسوق
	Total	3953	5	2	3	3948	723	3225	جملة	
Markaz Sedy Salem	Urban	405	2	1	1	403	88	315	حضر	مركز سيدى سالم
	Rural	3678	14	4	10	3664	979	2685	ريف	
Markaz Fowwa	Total	4083	16	5	11	4067	1067	3000	جملة	مركز فوه
	Urban	489	0	0	0	489	43	446	حضر	
cont Kafr EL sheikh	Rural	909	2	1	1	907	99	808	ريف	مركز قلين
	Total	1398	2	1	1	1396	142	1254	جملة	
Markaz Qellen	Urban	442	4	1	3	438	51	387	حضر	كفر الشيخ
	Rural	1784	4	1	3	1780	305	1475	ريف	
Markaz Motopus	Total	2226	8	2	6	2218	356	1862	جملة	مركز مطويس
	Urban	273	0	0	0	273	5	268	حضر	
Markaz Elhamoul	Rural	2909	2	1	1	2907	1104	1803	ريف	مركز الحمامول
	Total	3182	2	1	1	3180	1109	2071	جملة	
Markaz Elriad	Urban	427	0	0	0	427	69	358	حضر	مركز الرياض
	Rural	2262	12	4	8	2250	674	1576	ريف	
Markaz Elriad	Total	2689	12	4	8	2677	743	1934	جملة	مركز الرياض
	Urban	208	0	0	0	208	17	191	حضر	
Total governorate	Rural	1712	4	2	2	1708	340	1368	ريف	جملة المحافظة
	Total	1920	4	2	2	1916	357	1559	جملة	
Total	Urban	5531	48	9	39	5483	446	5037	حضر	جملة المحافظة
	Total	31130	108	32	76	31022	6263	24759	جملة	

تابع جدول رقم(5):عدد عقود الزواج للمسلمين بالمحافظات (أقسام / مراكز) طبقاً لنوع العقد عام2016

Cont,Table No(5):No. of marriage contracts for muslims with governorates (kessm /markze)by type of contract 2016

Governorates	Kessm \ Markze	جملة عقود الزواج Total of marriage contracts	العودة الى الحياة الزوجيةReturn of marital life			جملة Total	تصادق على زواج Dive	زواج جديد New marriage	القسم / المركز	المحافظات
			جملة Total	زواج لم يفصله اخر Marriage did not separate with other	رجعة Return					
Gharbia	Kessm Tanta First	Urban	1459	15	0	15	3	1441	حضر	قسم أول طنطا
		Total	1459	15	0	15	3	1441	جملة	
	Kessm Tanta Second	Urban	1767	14	7	7	0	1753	حضر	قسم ثان طنطا
		Total	1767	14	7	7	0	1753	جملة	
	Markaz Tanta	Rural	9336	57	6	51	516	9279	ريف	مركز طنطا
		Total	9336	57	6	51	516	9279	جملة	
	Markaz Elsanta	Urban	311	0	0	0	6	311	حضر	مركز السنطة
		Rural	5700	17	7	10	246	5683	ريف	
	Total	6011	17	7	10	252	5742	جملة		
	K. Elmahalah Elkobra First	Urban	1190	32	6	26	6	1158	حضر	قسم أول المحلة الكبرى
		Total	1190	32	6	26	6	1158	جملة	
	K. Elmahalah Elkobra Second	Urban	1831	3	0	3	2	1828	حضر	قسم ثان المحلة الكبرى
		Total	1831	3	0	3	2	1828	جملة	
	Markaz Elmahalah Elkobra	Rural	7611	15	5	10	850	7596	ريف	مركز المحلة الكبرى
		Total	7611	15	5	10	850	7596	جملة	
	Markaz Pasioun	Urban	678	2	0	2	23	676	حضر	مركز بسيون
		Rural	1840	4	2	2	95	1836	ريف	
	Total	2518	6	2	4	118	2394	جملة		
	Markaz Zefta	Urban	844	6	2	4	19	838	حضر	مركز زفتي
		Rural	4983	15	4	11	250	4968	ريف	
Total	5827	21	6	15	269	5537	جملة			
Markaz smanoud	Urban	469	4	0	4	12	465	حضر	مركز سمود	
	Rural	3532	13	4	9	200	3519	ريف		
Total	4001	17	4	13	212	3772	جملة			
Markaz Qotour	Urban	327	0	0	0	3	327	حضر	مركز قطور	
	Rural	2574	9	2	7	337	2565	ريف		
Total	2901	9	2	7	340	2552	جملة			
Markaz Kafr Elzayat	Urban	231	2	2	0	4	229	حضر	مركز كفر الزيات	
	Rural	4164	14	8	6	342	4150	ريف		
Total	4395	16	10	6	346	4033	جملة			
Total governorate	Urban	9107	78	17	61	78	9029	حضر	جملة المحافظة	
	Rural	39740	144	38	106	2836	39596	ريف		
Total	48847	222	55	167	2914	45711	جملة			

تابع جدول رقم(5):عدد عقود الزواج للمسلمين بالمحافظات (أقسام / مراكز) طبقاً لنوع العقد عام2016

Cont,Table No(5):No. of marriage contracts for muslims with governorates (kessm/markze)by type of contract 2016

Governorates	Kessm \ Markze	جملة عقود الزواج Total of marriage contracts	Return of marital lifeالعودة الى الحياة الزوجية			جملة Total	تصادق على زواج Dive	زواج جديد New marriage	القسم / المركز	المحافظات
			جملة Total	زواج لم يفصله اخر Marriage did not separate with other	رجعة Return					
Menoufia	Kessm Shebien Elkoum	Urban	1313	19	0	19	17	1277	حضر	قسم شبين الكوم
		Total	1313	19	0	19	17	1277	جملة	
	Markaz Shebien Elkoum	Rural	4073	14	3	11	137	3922	ريف	مركز شبين الكوم
		Total	4073	14	3	11	137	3922	جملة	
	Markaz Ashmoun	Urban	890	0	0	0	2	888	حضر	مركز أشمون
		Rural	5207	3	1	2	356	4848	ريف	
	Total	6097	3	1	2	358	5736	جملة		
	Markaz Elbagour	Urban	471	1	0	1	17	453	حضر	مركز الباجور
		Rural	3536	6	3	3	175	3355	ريف	
	Total	4007	7	3	4	192	3808	جملة		
	Markaz Elshohadaa	Urban	99	1	0	1	5	93	حضر	مركز الشهداء
		Rural	2696	4	1	3	196	2496	ريف	
	Total	2795	5	1	4	201	2589	جملة		
	Markaz Berket Elsabaa	Urban	402	0	0	0	3	399	حضر	مركز بركة السبع
		Rural	1869	1	0	1	36	1832	ريف	
	Total	2271	1	0	1	39	2231	جملة		
	Markaz Tala	Urban	435	2	0	2	4	429	حضر	مركز تلا
		Rural	2464	5	1	4	114	2345	ريف	
	Total	2899	7	1	6	118	2774	جملة		
	Markaz Qesna	Urban	429	3	0	3	21	405	حضر	مركز قويسنا
		Rural	3206	8	1	7	170	3028	ريف	
	Total	3635	11	1	10	191	3433	جملة		
	Markaz Menouf	Urban	3473	11	1	10	278	3184	ريف	مركز منوف
		Rural	3473	11	1	10	278	3184	جملة	
Total	3473	11	1	10	278	3184	جملة			
Kessm Menouf	Urban	769	36	12	24	11	722	حضر	قسم منوف	
	Rural	769	36	12	24	11	722	جملة		
Total	769	36	12	24	11	722	جملة			
Kessm Sers Ellayan	Urban	605	10	4	6	15	580	حضر	قسم سرس الليان	
	Rural	89	0	0	0	4	85	ريف		
Total	694	10	4	6	19	665	جملة			
Markaz Madina Elsadat	Urban	457	0	0	0	23	434	حضر	مركز مدينة السادات	
	Rural	629	1	0	1	50	578	ريف		
Total	1086	1	0	1	73	1012	جملة			
Total governorate	Urban	5870	72	16	56	118	5680	حضر	جملة المحافظة	
	Rural	27242	53	11	42	1516	25673	ريف		
Total	33112	125	27	98	1634	31353	جملة			

تابع جدول رقم(5):عدد عقود الزواج للمسلمين بالمحافظات (أقسام / مراكز) طبقاً لنوع العقد عام2016

Cont,Table No(5):No. of marriage contracts for muslims with governorates (kessm/markze)by type of contract 2016

Governorates	Kessm \ Markze	جملة عقود الزواج Total of marriage contracts	Return of marital lifeالعودة الى الحياة الزوجية			جملة Total	تصادق على زواج Dive	زواج جديد New marriage	القسم / المركز	المحافظات	
			جملة Total	زواج لم يفصله اخر Marriage did not separate with other	رجعة Return						
Behera	Kessm Damanhour	Urban	2598	53	14	39	2545	87	2458	حضر	قسم دمنهور
		Total	2598	53	14	39	2545	87	2458	جملة	
	Markaz Damanhour	Rural	4284	6	0	6	4278	841	3437	ريف	مركز دمنهور
		Total	4284	6	0	6	4278	841	3437	جملة	
	Markaz Abo Elmatameer	Urban	826	0	0	0	826	355	471	حضر	مركز أبو المطامير
		Rural	2770	0	0	0	2770	876	1894	ريف	
		Total	3596	0	0	0	3596	1231	2365	جملة	
	Markaz Abo hommos	Urban	423	0	0	0	423	45	378	حضر	مركز أبو حمص
		Rural	5344	3	3	0	5341	1587	3754	ريف	
		Total	5767	3	3	0	5764	1632	4132	جملة	
	Markaz Eldelengat	Urban	615	0	0	0	615	57	558	حضر	مركز الدلنجات
		Rural	4273	2	2	0	4271	751	3520	ريف	
		Total	4888	2	2	0	4886	808	4078	جملة	
	Markaz Elmahmoudeiah	Urban	192	0	0	0	192	0	192	حضر	مركز المحمودية
		Rural	1966	2	0	2	1964	204	1760	ريف	
		Total	2158	2	0	2	2156	204	1952	جملة	
	Markaz Etay Elbaroud	Urban	450	0	0	0	450	25	425	حضر	مركز إتياء البارود
		Rural	4277	14	3	11	4263	528	3735	ريف	
		Total	4727	14	3	11	4713	553	4160	جملة	
	Markaz Haush Easa	Urban	496	0	0	0	496	67	429	حضر	مركز حوش عيسى
		Rural	3216	1	1	0	3215	1170	2045	ريف	
		Total	3712	1	1	0	3711	1237	2474	جملة	
	Markaz Rasheed	Urban	421	0	0	0	421	10	411	حضر	مركز رشيد
		Rural	1185	0	0	0	1185	402	783	ريف	
	Total	1606	0	0	0	1606	412	1194	جملة		
Markaz Shoubrakheet	Urban	247	0	0	0	247	3	244	حضر	مركز شبراخيت	
	Rural	2311	2	2	0	2309	286	2023	ريف		
	Total	2558	2	2	0	2556	289	2267	جملة		
Kessm Kafr Eldawar	Urban	2523	2	0	2	2521	122	2399	حضر	قسم كفر الدوار	
	Total	2523	2	0	2	2521	122	2399	جملة		
Markaz Kafr Eldawar	Urban	6717	5	0	5	6712	1890	4822	ريف	مركز كفر الدوار	
	Total	6717	5	0	5	6712	1890	4822	جملة		

تابع جدول رقم(5):عدد عقود الزواج للمسلمين بالمحافظات (أقسام / مراكز) طبقاً لنوع العقد عام2016

Cont,Table No(5):No. of marriage contracts for muslims with governorates (kessm /markze)by type of contract 2016

Governorates	Kessm \ Markze	جملة عقود الزواج Total of marriage contracts	العودة الى الحياة الزوجيةReturn of marital life			جملة Total	تصادق على زواج Dive	زواج جديد New marriage	القسم / المركز	المحافظات
			جملة Total	زواج لم يفصله اخر Marriage did not separate with other	رجعة Return					
Cont Behera	Urban	462	3	0	3	459	25	434	حضر	مركز كوم حمادة
	Rural	4565	13	5	8	4552	307	4245	ريف	
	Total	5027	16	5	11	5011	332	4679	جملة	
	Urban	729	0	0	0	729	21	708	حضر	مركز بدر
	Rural	1431	1	0	1	1430	218	1212	ريف	
	Total	2160	1	0	1	2159	239	1920	جملة	
	Urban	245	14	1	13	231	44	187	حضر	مركز وادى النطرون
	Rural	109	0	0	0	109	29	80	ريف	
	Total	354	14	1	13	340	73	267	جملة	
	Urban	561	0	0	0	561	40	521	حضر	تابع البحيرة
	Rural	1162	3	0	3	1159	243	916	ريف	
	Total	1723	3	0	3	1720	283	1437	جملة	
	Urban	1440	1	0	1	1439	309	1130	حضر	مركز ادكو
	Total	1440	1	0	1	1439	309	1130	جملة	
	Urban	1312	0	0	0	1312	457	855	حضر	
	Total	1312	0	0	0	1312	457	855	جملة	
	Urban	13540	73	15	58	13467	1667	11800	حضر	جملة المحافظة
	Rural	43610	52	16	36	43558	9332	34226	ريف	
	Total	57150	125	31	94	57025	10999	46026	جملة	
	Ismailia	Urban	1130	6	3	3	1124	8	1116	حضر
Total		1130	6	3	3	1124	8	1116	جملة	
Urban		1415	15	2	13	1400	39	1361	حضر	قسم ثان الإسماعيلية
Total		1415	15	2	13	1400	39	1361	جملة	
Urban		700	4	1	3	696	5	691	حضر	قسم ثالث الإسماعيلية
Total		700	4	1	3	696	5	691	جملة	
Rural		1255	8	0	8	1247	23	1224	ريف	مركز الإسماعيلية
Total		1255	8	0	8	1247	23	1224	جملة	
Urban		682	0	0	0	682	104	578	حضر	مركز التل الكبير
Rural		1486	1	0	1	1485	344	1141	ريف	
Total		2168	1	0	1	2167	448	1719	جملة	

تابع جدول رقم(5):عدد عقود الزواج للمسلمين بالمحافظات (أقسام / مراكز) طبقاً لنوع العقد عام2016

Cont,Table No(5):No. of marriage contracts for muslims with governorates (kessm/markze)by type of contract 2016

Governorates	Kessm \ Markze	جملة عقود الزواج Total of marriage contracts	العودة الى الحياة الزوجيةReturn of marital life			جملة Total	تصادق على زواج Dive	زواج جديد New marriage	القسم / المركز	المحافظات
			جملة Total	زواج لم يفصله اخر Marriage did not separate with other	رجعة Return					
Cont Ismailia	Markaz Elqauntara Gharp	Urban	1083	1	0	1	193	889	حضر	مركز القنطرة غرب
		Total	1083	1	0	1	193	889	جملة	
	Markaz Fayed	Urban	168	0	0	0	0	168	حضر	مركز فايد
		Rural	672	0	0	0	53	619	ريف	
		Total	840	0	0	0	53	787	جملة	
	Markaz Elqauntara Gharp	Urban	281	1	0	1	30	250	حضر	قسم القنطرة شرق
		Rural	251	0	0	0	87	164	ريف	
		Total	532	1	0	1	117	414	جملة	تابع الإسماعيلية
	Markaz Abo sweer	Urban	357	1	0	1	58	298	حضر	مركز أبو صوير
		Rural	1170	4	0	4	169	997	ريف	
		Total	1527	5	0	5	227	1295	جملة	
		Urban	5816	28	6	22	437	5351	حضر	
	Rural	4834	13	0	13	676	4145	ريف	جملة المحافظة	
	Total	10650	41	6	35	1113	9496	جملة		
Giza	Kessm Empapah	Urban	2209	57	13	44	152	2000	حضر	قسم أمبابة
		Total	2209	57	13	44	152	2000	جملة	
	Kessm ElAgouza	Urban	1029	27	14	13	36	966	حضر	قسم العجوزة
		Total	1029	27	14	13	36	966	جملة	
	Kessm Eldoqqy	Urban	848	26	7	19	65	757	حضر	قسم الدقى
		Total	848	26	7	19	65	757	جملة	
	Kessm El Giza	Urban	873	5	0	5	0	868	حضر	قسم الجيزة
		Total	873	5	0	5	0	868	جملة	
	Kessm Bolaq Eldakrou	Urban	986	23	8	15	3	960	حضر	قسم بولاق الدكرور
		Total	986	23	8	15	3	960	جملة	
	Kessm Elahram	Urban	1601	54	13	41	58	1489	حضر	قسم الأهرام
		Total	1601	54	13	41	58	1489	جملة	
	Kessm 6.October First	Urban	345	0	0	0	0	345	حضر	قسم أول 6 أكتوبر
		Total	345	0	0	0	0	345	جملة	

تابع جدول رقم(5):عدد عقود الزواج للمسلمين بالمحافظات (أقسام / مراكز) طبقاً لنوع العقد عام2016

Cont,Table No(5):No. of marriage contracts for muslims with governorates (kessm /markze)by type of contract 2016

Governorates	Kessm \ Markze	جملة عقود الزواج Total of marriage contracts	Return of marital lifeالعودة الى الحياة الزوجية			جملة Total	تصادق على زواج Dive	زواج جديد New marriage	القسم / المركز	المحافظات
			جملة Total	زواج لم يفصله اخر Marriage did not separate with other	رجعة Return					
Cont Giza	Urban	814	0	0	0	814	0	814	حضر	قسم الحوامدية
	Rural	1236	42	8	34	1194	104	1090	ريف	
	Total	2050	42	8	34	2008	104	1904	جملة	
	Urban	761	19	5	14	742	2	740	حضر	مركز أبو النمرس الجيزة سابقا
	Rural	3410	35	7	28	3375	370	3005	ريف	
	Total	4171	54	12	42	4117	372	3745	جملة	
	Urban	1897	45	8	37	1852	307	1545	حضر	مركز البدرشين
	Rural	7811	16	2	14	7795	1243	6552	ريف	
	Total	9708	61	10	51	9647	1550	8097	جملة	
	Urban	828	8	2	6	820	45	775	حضر	مركز الصف
	Rural	8963	23	0	23	8940	3130	5810	ريف	
	Total	9791	31	2	29	9760	3175	6585	جملة	
	Urban	373	0	0	0	373	24	349	حضر	مركز العياط
	Rural	7027	42	8	34	6985	1898	5087	ريف	
	Total	7400	42	8	34	7358	1922	5436	جملة	
	Urban	567	29	12	17	538	105	433	حضر	تابع الجيزة
	Rural	8533	9	0	9	8524	3077	5447	ريف	
	Total	9100	38	12	26	9062	3182	5880	جملة	
	Urban	292	6	3	3	286	0	286	حضر	قسم الواحات البحرية
	Rural	449	0	0	0	449	46	403	ريف	
	Total	741	6	3	3	735	46	689	جملة	
	Urban	165	0	0	0	165	0	165	حضر	مركز أطفح
	Rural	10428	9	0	9	10419	1629	8790	ريف	
	Total	10593	9	0	9	10584	1629	8955	جملة	
Urban	955	0	0	0	955	0	955	حضر	مركز أوسيم	
Rural	2191	4	0	4	2187	156	2031	ريف		
Total	3146	4	0	4	3142	156	2986	جملة		
Urban	207	0	0	0	207	0	207	حضر	قسم الوراق	
Total	207	0	0	0	207	0	207	جملة		

تابع جدول رقم(5): عدد عقود الزواج للمسلمين بالمحافظات (أقسام / مراكز) طبقاً لنوع العقد عام 2016

Cont,Table No(5):No. of marriage contracts for muslims with governorates (kessm/markze)by type of contract 2016

Governorates	Kessm \ Markze	جملة عقود الزواج Total of marriage contracts	Return of marital life العودة الى الحياة الزوجية			جملة Total	تصادق على زواج Dive	زواج جديد New marriage	القسم / المركز	المحافظات	
			جملة Total	زواج لم يفصله اخر Marriage did not separate with other	رجعة Return						
Cont Giza	Kessm Elomraneiah	Urban	1912	80	12	68	1832	51	1781	حضر	قسم العمرانية
		Total	1912	80	12	68	1832	51	1781	جملة	
	Markaz Kerdasah	Urban	1305	0	0	0	1305	24	1281	حضر	مركز كرداسة
		Rural	2243	34	6	28	2209	395	1814	ريف	
	Kessm Eltalpeiah	Urban	3373	0	0	0	3373	12	3361	حضر	قسم الطالبية
		Total	3373	0	0	0	3373	12	3361	جملة	
	Total governorate	Urban	21340	379	97	282	20961	884	20077	حضر	جملة المحافظة
		Rural	52291	214	31	183	52077	12048	40029	ريف	
		Total	73631	593	128	465	73038	12932	60106	جملة	
	Beni-Suef	Kessm Beni-Suef	Urban	1391	45	16	29	1346	0	1346	حضر
Total			1391	45	16	29	1346	0	1346	جملة	
Markaz Beni-Suef		Rural	2389	4	0	4	2385	2	2383	ريف	مركز بنى سويف
		Total	2389	4	0	4	2385	2	2383	جملة	
Markaz Elfashn		Urban	860	14	6	8	846	0	846	حضر	مركز الفشن
		Rural	3223	8	1	7	3215	278	2937	ريف	
Markaz Elwastah		Rural	3730	6	1	5	3724	401	3323	ريف	مركز الواسطى
		Total	4058	6	1	5	4052	401	3651	جملة	
Markaz Ehnasia		Urban	231	0	0	0	231	0	231	حضر	مركز أهناسيا
		Rural	3853	9	4	5	3844	644	3200	ريف	
Markaz Pepa		Rural	3603	8	2	6	3595	276	3319	ريف	مركز ببا
		Total	4439	8	2	6	4431	290	4141	جملة	
Markaz somasta		Urban	397	0	0	0	397	0	397	حضر	مركز سمسطا
		Rural	2418	0	0	0	2418	174	2244	ريف	
		Total	2815	0	0	0	2815	174	2641	جملة	

تابع جدول رقم(5):عدد عقود الزواج للمسلمين بالمحافظات (أقسام / مراكز) طبقاً لنوع العقد عام2016

Cont,Table No(5):No. of marriage contracts for muslims with governorates (kessm/markze)by type of contract 2016

Governorates	Kessm \ Markze	جملة عقود الزواج Total of marriage contracts	Return of marital lifeالعودة الى الحياة الزوجية			جملة Total	تصادق على زواج Dive	زواج جديد New marriage	القسم / المركز	المحافظات
			جملة Total	زواج لم يفصله اخر Marriage did not separate with other	رجعة Return					
Cont Beni-Suef	Urban	592	2	0	2	590	0	590	حضر	تابع بني سويف
	Markaz Nasseer- powsh.prev Rural	2290	3	0	3	2287	43	2244	ريف	
	Total	2882	5	0	5	2877	43	2834	جملة	
	Urban	4635	61	22	39	4574	14	4560	حضر	
	Total governorate Rural	21506	38	8	30	21468	1818	19650	ريف	
	Total	26141	99	30	69	26042	1832	24210	جملة	
Fayoum	Urban	1584	4	0	4	1580	16	1564	حضر	الفيوم
	Total	1584	4	0	4	1580	16	1564	جملة	
	Urban	6509	4	1	3	6505	2253	4252	ريف	
	Total	6509	4	1	3	6505	2253	4252	جملة	
	Urban	408	8	8	0	400	69	331	حضر	
	Urban	4569	4	0	4	4565	1286	3279	ريف	
	Total	4977	12	8	4	4965	1355	3610	جملة	
	Urban	855	0	0	0	855	198	657	حضر	
	Urban	6859	0	0	0	6859	1765	5094	ريف	
	Total	7714	0	0	0	7714	1963	5751	جملة	
	Urban	784	0	0	0	784	22	762	حضر	
	Urban	4468	20	8	12	4448	1359	3089	ريف	
	Total	5252	20	8	12	5232	1381	3851	جملة	
	Urban	709	2	0	2	707	227	480	حضر	
	Urban	4569	6	3	3	4563	2496	2067	ريف	
	Total	5278	8	3	5	5270	2723	2547	جملة	
	Urban	2878	2	2	0	2876	1017	1859	ريف	
	Total	2878	2	2	0	2876	1017	1859	جملة	
	Urban	4340	14	8	6	4326	532	3794	حضر	
	Total governorate Rural	29852	36	14	22	29816	10176	19640	ريف	
Total	34192	50	22	28	34142	10708	23434	جملة		

تابع جدول رقم(5):عدد عقود الزواج للمسلمين بالمحافظات (أقسام / مراكز) طبقاً لنوع العقد عام2016

Cont,Table No(5):No. of marriage contracts for muslims with governorates (kessm /markze)by type of contract 2016

Governorates	Kessm \ Markze	جملة عقود الزواج Total of marriage contracts	Return of marital lifeالعودة الى الحياة الزوجية			جملة Total	تصادق على زواج Dive	زواج جديد New marriage	القسم / المركز	المحافظات
			جملة Total	زواج لم يفصله اخر Marriage did not separate with other	رجعة Return					
Menia	Kessm El Menia First	Urban	108	2	0	2	0	106	حضر	قسم أول المنيا
		Total	108	2	0	2	0	106	جملة	
	Kessm El Menia Second	Urban	97	0	0	0	0	97	حضر	قسم ثان المنيا
		Total	97	0	0	0	0	97	جملة	
	Kessm El Menia Third	Urban	1938	29	12	17	35	1909	حضر	قسم ثالث المنيا
		Total	1938	29	12	17	35	1909	جملة	
	Markaz El Menia	Rural	4944	14	7	7	630	4930	ريف	مركز المنيا
		Total	4944	14	7	7	630	4930	جملة	
	Markaz Abo qorqas	Urban	441	1	1	0	2	440	حضر	مركز أبو قرقاص
		Rural	3817	2	0	2	736	3815	ريف	
		Total	4258	3	1	2	738	4255	جملة	
	Markaz Eledwah	Urban	281	0	0	0	34	281	حضر	مركز العدوة
		Rural	2843	4	2	2	970	2839	ريف	
		Total	3124	4	2	2	1004	3120	جملة	
	Markaz Bani Mazar	Urban	15	0	0	0	0	15	حضر	مركز بني مزار
		Rural	6754	9	6	3	2176	6745	ريف	
	Markaz Dermowas	Total	6769	9	6	3	2176	6760	جملة	مركز دير مواس
		Rural	3892	9	3	6	902	3883	ريف	
	Markaz Samalout Sharq	Total	3892	9	3	6	902	3883	جملة	مركز سمالوط شرق
		Urban	380	0	0	0	1	380	حضر	
	Markaz Samalout Gharb	Total	380	0	0	0	1	380	جملة	مركز سمالوط غرب
		Urban	5845	22	2	20	1586	5823	حضر	
	Markaz Matay	Total	5845	22	2	20	1586	5823	جملة	مركز مطاي
		Rural	2021	7	2	5	429	2014	ريف	
Markaz Maghghah	Total	2021	7	2	5	429	2014	جملة	مركز مغاغة	
	Urban	446	2	0	2	22	444	حضر		
Kessm Mallowey	Rural	2386	7	7	0	576	2379	ريف	قسم ملوى	
	Total	2832	9	7	2	598	2823	جملة		
Kessm Mallowey	Urban	1706	10	2	8	42	1696	حضر	مركز ملوى	
	Total	1706	10	2	8	42	1696	جملة		
Kessm Mallowey	Rural	7206	6	4	2	867	7200	ريف	جملة المحافظة	
	Total	7206	6	4	2	867	7200	جملة		
Total governorate	Urban	5412	44	15	29	136	5368	حضر	جملة المحافظة	
	Rural	39708	80	33	47	8872	39628	ريف		
Total		45120	124	48	76	9008	44996	35988	جملة	

تابع جدول رقم(5):عدد عقود الزواج للمسلمين بالمحافظات (أقسام / مراكز) طبقاً لنوع العقد عام2016

Cont,Table No(5):No. of marriage contracts for muslims with governorates (kessm/markze)by type of contract 2016

Governorates	Kessm \ Markze	جملة عقود الزواج Total of marriage contracts	Return of marital lifeالعودة الى الحياة الزوجية			جملة Total	تصادق على زواج Dive	زواج جديد New marriage	القسم / المركز	المحافظات	
			جملة Total	زواج لم يفصله اخر Marriage did not separate with other	رجعة Return						
Asyout	Kessm Asyout First	Urban	170	2	2	0	168	11	157	حضر	قسم أول أسيوط
		Total	170	2	2	0	168	11	157	جملة	
	Kessm Asyout Second	Urban	104	0	0	0	104	10	94	حضر	قسم ثان أسيوط
		Total	104	0	0	0	104	10	94	جملة	
	Markaz Asyout	Rural	5095	10	0	10	5085	1792	3293	ريف	مركز أسيوط
		Total	5095	10	0	10	5085	1792	3293	جملة	
	Markaz Abnoub	Urban	408	0	0	0	408	40	368	حضر	مركز أبنوب
		Rural	3769	2	0	2	3767	1643	2124	ريف	
		Total	4177	2	0	2	4175	1683	2492	جملة	
		Urban	271	0	0	0	271	61	210	حضر	
	Kessm Abo teeg	Rural	74	0	0	0	74	8	66	ريف	قسم أبو تيج
		Total	345	0	0	0	345	69	276	جملة	
	Markaz Abo teeg	Rural	1612	6	2	4	1606	293	1313	ريف	مركز أبو تيج
		Total	1612	6	2	4	1606	293	1313	جملة	
		Urban	216	0	0	0	216	16	200	حضر	أسيوط
		Rural	909	2	0	2	907	124	783	ريف	
	Markaz Elbadarey	Total	1125	2	0	2	1123	140	983	جملة	مركز البدارى
		Urban	414	0	0	0	414	3	411	حضر	
	Markaz Sahel Seleem	Rural	1358	0	0	0	1358	171	1187	ريف	مركز ساحل سليم
		Total	1772	0	0	0	1772	174	1598	جملة	
	Urban	423	5	2	3	418	25	393	حضر		
	Rural	581	0	0	0	581	62	519	ريف	مركز الغنام	
Markaz Elghanayem	Total	1004	5	2	3	999	87	912	جملة		
	Urban	876	10	8	2	866	195	671	حضر		
Markaz Elqouseiah	Rural	4775	3	0	3	4772	1255	3517	ريف	مركز القوصية	
	Total	5651	13	8	5	5638	1450	4188	جملة		
	Urban	1139	0	0	0	1139	120	1019	حضر		
	Rural	8126	10	6	4	8116	2468	5648	ريف	مركز ديروط	
Markaz Dayrout	Total	9265	10	6	4	9255	2588	6667	جملة		

تابع جدول رقم(5):عدد عقود الزواج للمسلمين بالمحافظات (أقسام / مراكز) طبقاً لنوع العقد عام2016

Cont,Table No(5):No. of marriage contracts for muslims with governorates (kessm /markze)by type of contract 2016

Governorates	Kessm \ Markze	جملة عقود الزواج Total of marriage contracts	العودة الى الحياة الزوجيةReturn of marital life			جملة Total	تصادق على زواج Dive	زواج جديد New marriage	القسم / المركز	المحافظات	
			جملة Total	زواج لم يفصله اخر Marriage did not separate with other	رجعة Return						
Cont Asyout	Urban	6	0	0	0	6	0	6	حضر	تابع أسيوط	
	Markaz Saudafa	Rural	1598	0	0	1598	87	1511	ريف		
		Total	1604	0	0	1604	87	1517	جملة		
	Urban	926	0	0	0	926	180	746	حضر		
	Markaz Manfalout	Rural	3917	7	5	2	3910	1442	2468		ريف
		Total	4843	7	5	2	4836	1622	3214		جملة
	Markaz Elfath	Rural	5223	9	4	5	5214	1147	4067		ريف
		Total	5223	9	4	5	5214	1147	4067		جملة
	Urban		4953	17	12	5	4936	661	4275		حضر
	Total governorate	Rural	37037	49	17	32	36988	10492	26496		ريف
		Total	41990	66	29	37	41924	11153	30771		جملة
	Suhag	Kessm Suhag First	Urban	1895	12	1	11	1883	39		1844
		Total	1895	12	1	11	1883	39	1844	جملة	
Markaz Suhag		Rural	3543	6	2	4	3537	381	3156	ريف	
		Total	3543	6	2	4	3537	381	3156	جملة	
Markaz Akhmeem		Urban	2062	3	2	1	2059	135	1924	حضر	
		Rural	3503	4	0	4	3499	580	2919	ريف	
		Total	5565	7	2	5	5558	715	4843	جملة	
Markaz Elbalayna		Urban	234	0	0	0	234	12	222	حضر	
		Rural	6327	3	2	1	6324	1563	4761	ريف	
		Total	6561	3	2	1	6558	1575	4983	جملة	
Markaz Elmaraghah		Urban	231	0	0	0	231	11	220	حضر	
		Rural	3874	3	1	2	3871	273	3598	ريف	
		Total	4105	3	1	2	4102	284	3818	جملة	
Markaz Elmonshaah		Urban	948	0	0	0	948	70	878	حضر	
		Rural	3481	0	0	0	3481	1034	2447	ريف	
		Total	4429	0	0	0	4429	1104	3325	جملة	
M.Dar Elsalam Toq Sharq.pre		Urban	509	0	0	0	509	179	330	حضر	
		Rural	4030	6	4	2	4024	1567	2457	ريف	
	Total	4539	6	4	2	4533	1746	2787	جملة		

تابع جدول رقم(5):عدد عقود الزواج للمسلمين بالمحافظات (أقسام / مراكز) طبقاً لنوع العقد عام2016

Cont,Table No(5):No. of marriage contracts for muslims with governorates (kessm/markze)by type of contract 2016

Governorates	Kessm \ Markze	جملة عقود الزواج Total of marriage contracts	Return of marital lifeالعودة الى الحياة الزوجية			جملة Total	تصادق على زواج Dive	زواج جديد New marriage	القسم / المركز	المحافظات	
			جملة Total	زواج لم يفصله اخر Marriage did not separate with other	رجعة Return						
Cont Suhag	Kessm & Grga City	Urban	864	8	4	4	856	56	800	حضر	تابع سوهاج
		Rural	12	0	0	0	12	8	4	ريف	
		Total	876	8	4	4	868	64	804	جملة	
	Markaz Grga	Rural	4191	1	1	0	4190	1138	3052	ريف	
		Total	4191	1	1	0	4190	1138	3052	جملة	
	Markaz Gohainah Elgharbe	Urban	540	0	0	0	540	13	527	حضر	
		Rural	1839	2	0	2	1837	68	1769	ريف	
		Total	2379	2	0	2	2377	81	2296	جملة	
	Markaz Saqaltah	Urban	273	1	1	0	272	12	260	حضر	
		Rural	1964	0	0	0	1964	418	1546	ريف	
		Total	2237	1	1	0	2236	430	1806	جملة	
	Markaz Tema	Urban	1000	3	1	2	997	44	953	حضر	
		Rural	3128	1	0	1	3127	194	2933	ريف	
		Total	4128	4	1	3	4124	238	3886	جملة	
	Kessm Tahta	Urban	72	0	0	0	72	7	65	حضر	
		Total	72	0	0	0	72	7	65	جملة	
	Markaz Tahta	Rural	1152	1	0	1	1151	185	966	ريف	
		Total	1152	1	0	1	1151	185	966	جملة	
	Markaz Elosayrat	Rural	1820	4	3	1	1816	552	1264	ريف	
		Total	1820	4	3	1	1816	552	1264	جملة	
	Urban	8628	27	9	18	8601	578	8023	حضر		
	Rural	38864	31	13	18	38833	7961	30872	ريف		
	Total	47492	58	22	36	47434	8539	38895	جملة		
Qena	Kessm Qena	Urban	2494	15	2	13	2479	65	2414	حضر	
		Total	2494	15	2	13	2479	65	2414	جملة	
	Markaz Qena	Rural	7402	20	2	18	7382	2149	5233	ريف	
		Total	7402	20	2	18	7382	2149	5233	جملة	
	Markaz Abo tesht	Urban	124	1	0	1	123	2	121	حضر	
		Rural	6636	6	2	4	6630	2067	4563	ريف	
	Total	6760	7	2	5	6753	2069	4684	جملة		

تابع جدول رقم(5):عدد عقود الزواج للمسلمين بالمحافظات (أقسام / مراكز) طبقاً لنوع العقد عام2016

Cont,Table No(5):No. of marriage contracts for muslims with governorates (kessm /markze)by type of contract 2016

Governorates	Kessm \ Markze	جملة عقود الزواج Total of marriage contracts	Return of marital lifeالعودة الى الحياة الزوجية			جملة Total	تصادق على زواج Dive	زواج جديد New marriage	القسم / المركز	المحافظات	
			جملة Total	زواج لم يفصله اخر Marriage did not separate with other	رجعة Return						
Cont Qena	Markaz Dshna	Urban	759	0	0	0	759	72	687	حضر	مركز دشنا
		Rural	5666	7	3	4	5659	2760	2899	ريف	
		Total	6425	7	3	4	6418	2832	3586	جملة	
	Markaz Qous	Urban	832	19	5	14	813	46	767	حضر	مركز قوص
		Rural	5960	15	4	11	5945	915	5030	ريف	
		Total	6792	34	9	25	6758	961	5797	جملة	
	Markaz Nagaa Hammadey	Urban	405	4	1	3	401	22	379	حضر	مركز نجع حمادى
		Rural	7444	18	2	16	7426	1092	6334	ريف	
		Total	7849	22	3	19	7827	1114	6713	جملة	
	Markaz Naqadah	Urban	797	5	0	5	792	111	681	حضر	مركز نقادة
		Rural	1805	10	0	10	1795	332	1463	ريف	
		Total	2602	15	0	15	2587	443	2144	جملة	
	Markaz Farshout	Urban	964	7	1	6	957	81	876	حضر	مركز فرشوط
		Rural	1827	2	1	1	1825	240	1585	ريف	
		Total	2791	9	2	7	2782	321	2461	جملة	
	Markaz Qaft	Urban	313	2	2	0	311	31	280	حضر	مركز قفط
		Rural	1973	4	0	4	1969	284	1685	ريف	
		Total	2286	6	2	4	2280	315	1965	جملة	
	Markaz Elwaqf	Urban	4	0	0	0	4	0	4	حضر	مركز الوقف
		Rural	1193	1	0	1	1192	320	872	ريف	
Total		1197	1	0	1	1196	320	876	جملة		
Total governorate	Urban	6692	53	11	42	6639	430	6209	حضر	جملة المحافظة	
	Rural	39906	83	14	69	39823	10159	29664	ريف		
	Total	46598	136	25	111	46462	10589	35873	جملة		
Aswan	Kessm Aswan First	Urban	1066	16	2	14	1050	37	1013	حضر	أسوان
		Total	1066	16	2	14	1050	37	1013	جملة	
	Kessm Aswan Second	Urban	1729	0	0	0	1729	65	1664	حضر	
		Total	1729	0	0	0	1729	65	1664	جملة	

تابع جدول رقم(5):عدد عقود الزواج للمسلمين بالمحافظات (أقسام / مراكز) طبقاً لنوع العقد عام2016
Cont,Table No(5):No. of marriage contracts for muslims with governorates (kessm/markze)by type of contract 2016

Governorates	Kessm \ Markze	جملة عقود الزواج Total of marriage contracts	Return of marital lifeالعودة الى الحياة الزوجية			جملة Total	تصادق على زواج Dive	زواج جديد New marriage	القسم / المركز	المحافظات		
			جملة Total	زواج لم يفصله اخر Marriage did not separate with other	رجعة Return							
Cont Aswan	Markaz Aswan	Rural	815	0	0	0	815	52	763	ريف	مركز أسوان	
		Total	815	0	0	0	815	52	763	جملة		
		Urban	1794	11	0	11	1783	138	1645	حضر		
		Markaz Edfo	Rural	4292	43	10	33	4249	472	3777	ريف	مركز أدفو
		Total	6086	54	10	44	6032	610	5422	جملة		
		Urban	387	0	0	0	387	17	370	حضر		
		Markaz Koum ompow	Rural	2558	4	0	4	2554	585	1969	ريف	مركز كوم أمبو
		Total	2945	4	0	4	2941	602	2339	جملة		
		Urban	81	0	0	0	81	3	78	حضر		
		Markaz Nasr	Rural	819	8	3	5	811	100	711	ريف	مركز نصر
		Total	900	8	3	5	892	103	789	جملة		
		Markaz Draw	Rural	802	0	0	0	802	168	634	ريف	مركز دراو
		Total	802	0	0	0	802	168	634	جملة		
		Urban	5057	27	2	25	5030	260	4770	حضر		
		Total governorate	Rural	9286	55	13	42	9231	1377	7854	ريف	جملة المحافظة
		Total	14343	82	15	67	14261	1637	12624	جملة		
Luxor	Kessm Luxor	Urban	1536	7	3	4	1529	122	1407	حضر	قسم الأقصر	
		Total	15879	89	18	71	15790	1759	14031	جملة		
		Urban	182	0	0	0	182	25	157	حضر	مركز الأقصر	
		Markaz Luxor	Rural	993	1	0	1	992	167	825		ريف
		Total	1175	1	0	1	1174	192	982	جملة		
		Markaz Sortah Tebah	Rural	981	6	3	3	975	251	724	ريف	مركز طيبة
		Total	981	6	3	3	975	251	724	جملة		
		Markaz Elqrnah	Urban	454	2	0	2	452	65	387	حضر	مركز القرنة
		Total	454	2	0	2	452	65	387	جملة		
		Markaz Armant	Urban	1212	8	0	8	1204	92	1112	حضر	مركز أرمنت
		Rural	909	3	1	2	906	191	715	ريف		
		Total	2121	11	1	10	2110	283	1827	جملة		

تابع جدول رقم(5):عدد عقود الزواج للمسلمين بالمحافظات (أقسام / مراكز) طبقاً لنوع العقد عام2016

Cont,Table No(5):No. of marriage contracts for muslims with governorates (kessm/markze)by type of contract 2016

Governorates	Kessm \ Markze	جملة عقود الزواج Total of marriage contracts	Return of marital lifeالعودة الى الحياة الزوجية			جملة Total	تصادق على زواج Dive	زواج جديد New marriage	القسم / المركز	المحافظات	
			جملة Total	زواج لم يفصله اخر Marriage did not separate with other	رجعة Return						
Cont Luxor	Urban	1008	8	4	4	1000	63	937	حضر	تابع الأقصر	
	Markaz Esna	4573	23	1	22	4550	560	3990	ريف		
	Total	5581	31	5	26	5550	623	4927	جملة		
	Urban	4392	25	7	18	4367	367	4000	حضر		
	Total governorate	Rural	7456	33	5	28	7423	1169	6254		ريف
	Total	11848	58	12	46	11790	1536	10254	جملة	جملة المحافظة	
Red Sea	Kessm Haurgadah First	Urban	927	6	0	6	921	99	822	حضر	قسم أول الغردقة
		Total	927	6	0	6	921	99	822	جملة	
	Kessm Elqoser	Urban	387	2	0	2	385	16	369	حضر	قسم القصير
		Total	387	2	0	2	385	16	369	جملة	
	Kessm Safagah	Urban	367	0	0	0	367	20	347	حضر	قسم سفاجا
		Total	367	0	0	0	367	20	347	جملة	
	Kessm Marsa Alam	Urban	59	0	0	0	59	15	44	حضر	قسم مرسى علم
		Total	59	0	0	0	59	15	44	جملة	
	Kessm Ras Ghareb	Urban	311	3	0	3	308	5	303	حضر	قسم رأس غارب
		Total	311	3	0	3	308	5	303	جملة	
	Kessm Elshalateen	Urban	63	0	0	0	63	58	5	حضر	قسم الشلاتين
		Rural	4	0	0	0	4	4	0	ريف	
	Total governorate	Total	67	0	0	0	67	62	5	جملة	
		Urban	2114	11	0	11	2103	213	1890	حضر	
	Rural	4	0	0	0	4	4	0	ريف		
	Total	2118	11	0	11	2107	217	1890	جملة	جملة المحافظة	
ELWadi ELGidid	Kessm Elkhargah	Urban	428	1	0	1	427	6	421	حضر	الوادي الجديد
		Rural	256	3	0	3	253	1	252	ريف	
	Total	684	4	0	4	680	7	673	جملة		
	Markaz Eldakhlah	Urban	164	10	0	10	154	2	152	حضر	
		Rural	518	6	0	6	512	26	486	ريف	
	Total	682	16	0	16	666	28	638	جملة	مركز الواحات الداخلة	

تابع جدول رقم(5):عدد عقود الزواج للمسلمين بالمحافظات (أقسام / مراكز) طبقاً لنوع العقد عام2016

Cont,Table No(5):No. of marriage contracts for muslims with governorates (kessm/markze)by type of contract 2016

Governorates	Kessm \ Markze	جملة عقود الزواج Total of marriage contracts	Return of marital lifeالعودة الى الحياة الزوجية			جملة Total	تصادق على زواج Dive	زواج جديد New marriage	القسم / المركز	المحافظات
			جملة Total	زواج لم يفصله اخر Marriage did not separate with other	رجعة Return					
Cont ELWadi ELGidid	Urban	62	2	0	2	60	0	60	حضر	مركز بلاط
	Rural	29	0	0	0	29	1	28	ريف	
	Total	91	2	0	2	89	1	88	جملة	
	Urban	140	1	0	1	139	35	104	حضر	مركز الفرافرة
	Rural	97	0	0	0	97	30	67	ريف	
	Total	237	1	0	1	236	65	171	جملة	
	Urban	162	0	0	0	162	1	161	حضر	مركز باريس
	Total	162	0	0	0	162	1	161	جملة	
	Urban	956	14	0	14	942	44	898	حضر	
	Total governorate	Rural	900	9	0	9	58	833	ريف	جملة المحافظة
Total	Total	1856	23	0	23	102	1731	جملة		
Matrouh	Urban	2351	0	0	0	2351	1004	1347	حضر	قسم مرسى مطروح
	Total	2351	0	0	0	2351	1004	1347	جملة	
	Urban	426	0	0	0	426	160	266	حضر	قسم الحمام
	Total	426	0	0	0	426	160	266	جملة	
	Urban	608	0	0	0	608	482	126	حضر	قسم السلوم
	Total	608	0	0	0	608	482	126	جملة	
	Urban	811	4	2	2	807	384	423	حضر	قسم سيوه
	Total	811	4	2	2	807	384	423	جملة	
	Urban	4196	4	2	2	4192	2030	2162	حضر	جملة المحافظة
	Total governorate	Rural	0	0	0	0	0	0	ريف	
Total	Total	4196	4	2	2	2030	2162	جملة		
North Sinai	Urban	569	0	0	0	569	137	432	حضر	قسم أول العريش
	Total	569	0	0	0	569	137	432	جملة	
	Urban	539	0	0	0	539	76	463	حضر	قسم ثان العريش
	Total	539	0	0	0	539	76	463	جملة	
	Urban	549	0	0	0	549	139	410	حضر	قسم ثالث العريش
	Total	549	0	0	0	549	139	410	جملة	
	Urban	478	0	0	0	478	187	291	حضر	قسم بحر العبد
	Total	478	0	0	0	478	187	291	جملة	

تابع جدول رقم(5):عدد عقود الزواج للمسلمين بالمحافظات (أقسام / مراكز) طبقاً لنوع العقد عام2016

Cont,Table No(5):No. of marriage contracts for muslims with governorates (kessm /markze)by type of contract 2016

Governorates	Kessm \ Markze	جملة عقود الزواج Total of marriage contracts	Return of marital lifeالعودة الى الحياة الزوجية			جملة Total	تصادق على زواج Dive	زواج جديد New marriage	القسم / المركز	المحافظات	
			جملة Total	زواج لم يفصله اخر Marriage did not separate with other	رجعة Return						
Cont North Sinai	Kessm Nakhl	Urban	77	0	0	77	55	22	حضر	قسم نخل	
		Total	77	0	0	77	55	22	جملة		
	Kessm Elsheikh Zowayed	Urban	702	0	0	702	421	281	حضر	قسم الشيخ زويد	
		Total	702	0	0	702	421	281	جملة		
	Kessm Rafah	Urban	885	0	0	885	801	84	حضر	قسم رفح	تابع شمال سيناء
		Total	885	0	0	885	801	84	جملة		
	Kessm shortah Romanah	Urban	487	0	0	487	114	373	حضر	قسم رمانه	
		Total	487	0	0	487	114	373	جملة		
	Total governorate	Urban	4286	0	0	4286	1930	2356	حضر	جملة المحافظة	
		Rural	0	0	0	0	0	0	ريف		
		Total	4286	0	0	4286	1930	2356	جملة		
	South Sinai	Kessm Eltour	Urban	183	2	0	181	24	157	حضر	قسم الطور
		Total	183	2	0	181	24	157	جملة		
Kessm Ras Sedr		Urban	49	1	0	48	12	36	حضر	قسم رأس سدر	
		Total	49	1	0	48	12	36	جملة		
Kessm Sant Katreen		Urban	12	0	0	12	8	4	حضر	قسم سانت كاترين	
		Total	12	0	0	12	8	4	جملة		
Kessm Sharm elsheikh		Urban	47	0	0	47	25	22	حضر	قسم شرم الشيخ	جنوب سيناء
		Total	47	0	0	47	25	22	جملة		
Kessm Dahab		Urban	39	0	0	39	27	12	حضر	قسم دهب	
		Total	39	0	0	39	27	12	جملة		
Kessm Nowebaa		Urban	41	3	0	38	28	10	حضر	قسم نويبع	
		Total	41	3	0	38	28	10	جملة		
Total governorate		Urban	371	6	0	365	124	241	حضر	جملة المحافظة	
		Rural	0	0	0	0	0	0	ريف		
		Total	371	6	0	365	124	241	جملة		

جدول رقم(6):عدد عقود الزواج للمسلمين طبقاً لنوع العقد والحالة التعليمية للزوج عام2016

Table No (6): No. of marriage contracts for muslim by type of contract and educational status 2016

Educational status of husband	جملة عقود الزواج Total marriage contracts	Type of contract نوع العقد						الحالة التعليمية للزوج
		Return of marital lifeالعودة الى الحياة الزوجية			جملة Total	تصادق Validation Certificate	زواج جديد New marriage	
		جملة Total	زواج لم يفصله آخر Marriage not separated by another	رجعة Evocable divorce				
Total	905128	3734	942	2792	901394	127512	773882	الإجمالي
Illiterate	63783	265	75	190	63518	15483	48035	أمي
Read & write	216954	971	234	737	215983	47567	168416	يقراً ويكتب
Below Intermediate	34684	150	43	107	34534	6707	27827	شهادة أقل من المتوسطة
Intermediate	335031	1365	353	1012	333666	47373	286293	شهادة متوسطة
Above Intermediate	12539	88	14	74	12451	949	11502	شهادة فوق المتوسطة
University Certificate & Higher institutes	181163	721	193	528	180442	4434	176008	شهادة جامعية ومعاهد عليا
Higher University Degree*	2634	6	1	5	2628	56	2572	درجة جامعية عليا*
Not stated	58340	168	29	139	58172	4943	53229	غير مبين

* EX.Diploma - MS - PHD

* دبلوم ممتاز . ماجستير . دكتوراه

جدول رقم(7): عدد عقود الزواج للمسلمات طبقاً لنوع العقد والحالة التعليمية للزوجة عام 2016

Table No(7):No. of marriage Muslim women contract by type of contract and the educational status for wife 2016

Educational Status of wife	جملة عقود الزواج Total marriage contracts	نوع العقد Type of Contract						الحالة التعليمية للزوجة
		العودة الى الحياة الزوجية Return of marital life			جملة Total	تصادق Marriage validation certificate	زواج جديد New marriage	
		جملة Total	زواج لم يفصله آخر Marriage did not Separated by another	رجعه Revocable divorce				
Total	903997	3734	942	2792	900263	127512	772751	الإجمالي
Illiterate	90065	443	132	311	89622	23637	65985	أمي
Read & write	246710	944	238	706	245766	59194	186572	يقراً ويكتب
Below Intermediate	68131	212	60	152	67919	12741	55178	شهادة أقل من المتوسطة
Intermediate	280136	1358	332	1026	278778	23557	255221	شهادة متوسطة
Above Intermediate	10905	64	11	53	10841	482	10359	شهادة فوق المتوسطة
University Certifcate&Higher institutes	125295	525	138	387	124770	514	124256	شهادة جامعية ومعاهد عليا
Higher Unversity Degree*	1806	3	0	3	1803	9	1794	درجة جامعية عليا *
Not stated	80949	185	31	154	80764	7378	73386	غير مبين

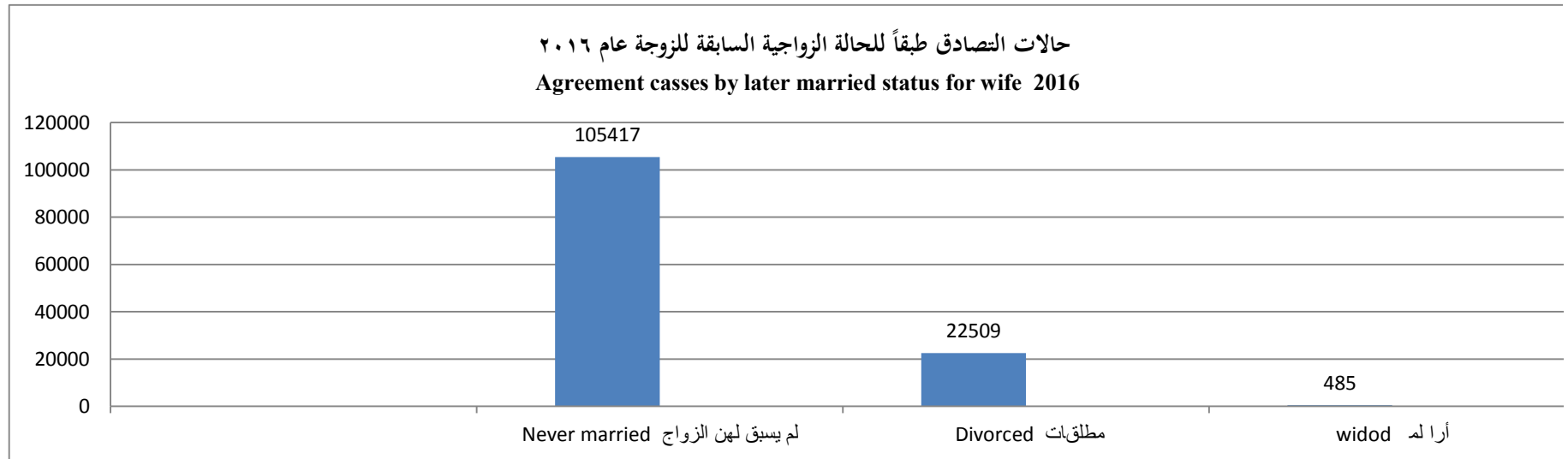
* EX.Diploma - MS - PHD

*دبلوم ممتاز - ماجستير - دكتوراة

جدول رقم (8): حالات التصادق طبقاً للحالة الزوجية السابقة للزوج والزوجة عام 2016

Table No (8): No . Of Agreement casses by later married status for husband and wife 2016

Later married status for husband	الجملة total	الحالة الزوجية السابقة للزوجة Later married status for wife			الحالة الزوجية السابقة للزوج
		أرامل widod	مطلقات Divorced	لم يسبق لهم الزواج Never married	
	Total	128411	485	22509	105417
Never married	104449	121	2938	101390	لم يسبق لهم الزواج
Married	14518	235	11423	2860	تزوجون
Divorced	9079	53	8030	996	مطلقون
Widod	365	76	118	171	رامل



جدول رقم (9) : حالات التصادق طبقاً لديانة الزوج والزوجة عام 2016

Table No(9) :No. of dive cases by religion of (husband & wife) 2016

Religion of husband	الجملة	ديانة الزوجة		ديانة الزوج
		Religion of wife		
	Total	مسيحية Christian	مسلمة Muslim	
Total	128411	899	127512	الإجمالي
Muslim	127512	0	127512	مسلم
Christian	899	899	0	مسيحي

جدول رقم (10) : حالات التصديق طبقاً للحالة التعليمية للزوج والزوجة عام 2016

Table No(10) :No . Of Agreement cases by husband and wife educationl 2016

Educationl status of husband	الجملة Total	الحالة التعليمية للزوجة Educationl status of wife								الحالة التعليمية للزوج
		غير مبين Not stated	درجة جامعية عليا* Higher unversity degree	شهادة جامعية ومعاهد عليا University & certifcate higher institutes	شهادة فوق المتوسطة Above intermediate	شهادة متوسطة Intermediate	شهادة أقل من المتوسطة Less than intermediate	يقراً ويكتب Read & write	أمية Illterate	
Total	128411	7473	11	754	492	23834	12809	59299	23739	إجمالي
Illiterate	15585	211	0	10	11	612	416	2795	11530	مى
Read & write	47653	929	0	39	24	2517	1445	36023	6676	تمراً ويكتب
Less than Intermediate	6740	149	0	8	11	733	3410	1747	682	شهادة أقل من المتوسطة
Intermediate	47709	2126	3	132	146	18112	6651	16260	4279	شهادة متوسطة
Above Intermediate	956	42	0	16	32	269	144	364	89	شهادة فوق المتوسطة
University Certifcate & Higher	4694	297	2	533	254	1326	617	1457	208	شهادة جامعية ومعاهد عليا
Higher Unversity Degree *	58	2	5	2	4	19	7	12	7	درجة جامعية عليا *
Not stated	5016	3717	1	14	10	246	119	641	268	غير مبين

*EX. Diploma - Master- PHD

دبلوم ممتاز . ماجستير . دكتوراه

جدول رقم (11) : حالات التصديق طبقاً لسن الزوج والزوجة عام 2016

Table No (11) : No.of Marriage validation certificate casses by husband and wife age 2016

Total الجملة	Wife age سن الزوجة														Husband age سن الزوج
	غير مبين not stated	75 فأكثر	-70	-65	-60	-55	-50	-45	-40	-35	-30	-25	-20	-18	
128411	265	66	68	183	262	409	719	961	1277	1931	2803	5339	25464	88664	Total الإجمالي
2934	1	1	0	2	0	1	1	2	5	8	34	124	715	2040	-18
29836	7	7	0	2	1	5	4	26	16	42	117	419	4359	24831	-20
57886	14	5	0	2	0	1	12	42	30	116	292	1808	11025	44539	-25
24800	5	1	2	2	1	7	13	36	51	204	773	1617	7159	14929	-30
5455	1	0	0	3	1	4	10	29	94	412	686	787	1629	1799	-35
2128	0	0	0	0	1	0	22	69	279	472	394	305	294	292	-40
1469	0	0	0	1	6	13	40	170	313	322	208	143	140	113	-45
1200	0	0	0	7	15	27	166	264	246	174	125	53	60	63	-50
928	0	0	3	7	18	118	211	177	117	78	97	39	39	24	-55
666	0	3	5	24	78	122	149	88	62	55	34	19	17	10	-60
400	0	3	5	38	70	69	50	39	38	26	27	13	13	9	-65
190	0	7	20	48	29	20	19	10	11	5	8	6	3	4	-70
266	0	39	33	47	42	22	22	9	11	17	6	5	10	3	75 فأكثر+
253	237	0	0	0	0	0	0	0	4	0	2	1	1	8	Notstated غير مبين

جدول رقم (12) : حالات الرجعة بالمحافظات طبقا لمدة الإفتراق عام 2016

Table No (12) :No . Of Revocable divorce cases with governorates by separation period 2016

Governorates	Total	مدة الإفتراق بالشهور Separation period by monthes					المحافظات	
		غير مبيين Not stated	3+	-2	-1	أقل من شهر less than month		
Total	Urban	1698	59	1082	0	519	38	الإجمالي
	Rural	1094	54	628	0	389	23	حضر
	Total	2792	113	1710	0	908	61	ريف
Cairo		288	15	186	0	84	3	جملة
Port-Said		74	2	56	0	15	1	القاهرة
Suez		29	2	10	0	16	1	بورسعيد
Alexandria	Urban	332	8	232	0	89	3	السويس
Damietta	Urban	26	0	13	0	12	1	الأسكندرية
	Rular	63	3	35	0	24	1	دمياط
	Total	89	3	48	0	36	2	ريف
Dakahlia	Urban	98	0	55	0	39	4	جملة
	Rular	160	7	89	0	60	4	حضر
	Total	258	7	144	0	99	8	ريف
Sharkia	Urban	66	4	25	0	31	6	جملة
	Rular	122	9	66	0	46	1	حضر
	Total	188	13	91	0	77	7	ريف
Kalyoubia	Urban	52	2	43	0	7	0	جملة
	Rular	35	1	17	0	13	4	حضر
	Total	87	3	60	0	20	4	ريف

تابع جدول رقم (12) : حالات الرجعة بالمحافظات طبقا لمدة الإفتراق عام 2016

cont Table No (12) :No . Of Revocable divorce cases with governorates by separation period 2016

Governorates	الجملة Total	مدة الإفتراق بالشهور Separation period by monthes					المحافظات		
		غير ميبين Not stated	3+	-2	-1	أقل من شهر less than month			
Kafir EL sheikh	Urban	39	3	22	0	14	0	حضر	كفر الشيخ
	Rular	37	2	20	0	15	0	ريف	
	Total	76	5	42	0	29	0	جملة	
Gharbia	Urban	61	0	36	0	17	8	حضر	الغربية
	Rular	106	8	62	0	34	2	ريف	
	Total	167	8	98	0	51	10	جملة	
Menoufia	Urban	56	4	34	0	17	1	حضر	المنوفية
	Rular	42	3	13	0	26	0	ريف	
	Total	98	7	47	0	43	1	جملة	
Behera	Urban	58	3	36	0	19	0	حضر	البحيرة
	Rular	36	4	17	0	13	2	ريف	
	Total	94	7	53	0	32	2	جملة	
Ismailia	Urban	22	1	12	0	9	0	حضر	الإسماعيلية
	Rular	13	0	11	0	2	0	ريف	
	Total	35	1	23	0	11	0	جملة	
Giza	Urban	282	3	204	0	70	5	حضر	الجيزة
	Rular	183	2	133	0	45	3	ريف	
	Total	465	5	337	0	115	8	جملة	
Beni-Suef	Urban	39	0	32	0	7	0	حضر	بنى سويف
	Rular	30	5	19	0	6	0	ريف	
	Total	69	5	51	0	13	0	جملة	
Fayoum	Urban	6	0	4	0	2	0	حضر	الفيوم
	Rular	22	0	16	0	6	0	ريف	
	Total	28	0	20	0	8	0	جملة	

تابع جدول رقم (12) : حالات الرجعة بالمحافظات طبقا لمدة الإفتراق عام 2016

cont Table No (12) :No . Of Revocable divorce cases with governorates by separation period 2016

Governorates		الجملة Total	مدة الإفتراق بالشهور Separation period by monthes					المحافظات
			غير ميبين Not stated	3+	-2	-1	أقل من شهر	
							less than month	
Menia	Urban	29	0	17	0	12	0	المنيا حضر
	Rular	47	0	23	0	21	3	ريف
	Total	76	0	40	0	33	3	جملة
Asyout	Urban	5	0	5	0	0	0	أسيوط حضر
	Rular	32	0	23	0	9	0	ريف
	Total	37	0	28	0	9	0	جملة
Suhag	Urban	18	0	9	0	9	0	سوهاج حضر
	Rular	18	1	14	0	3	0	ريف
	Total	36	1	23	0	12	0	جملة
Qena	Urban	42	6	20	0	16	0	قنا حضر
	Rular	69	4	31	0	34	0	ريف
	Total	111	10	51	0	50	0	جملة
Aswan	Urban	25	2	12	0	10	1	أسوان حضر
	Rular	42	4	22	0	16	0	ريف
	Total	67	6	34	0	26	1	جملة
Luxor	Urban	18	0	7	0	10	1	الأقصر حضر
	Rular	28	0	13	0	14	1	ريف
	Total	46	0	20	0	24	2	جملة
Red Sea	Urban	11	3	4	0	2	2	البحر الأحمر حضر
	Total	11	3	4	0	2	2	جملة
ELWadi ELGidid	Urban	14	1	3	0	9	1	الوادى الجديد حضر
	Rular	9	1	4	0	2	2	ريف
	Total	23	2	7	0	11	3	جملة
Matrouh	Urban	2	0	0	0	2	0	مطروح حضر
	Total	2	0	0	0	2	0	جملة
South Sinai	Urban	6	0	5	0	1	0	جنوب سيناء حضر
	Total	6	0	5	0	1	0	جملة

جدول رقم (13) : حالات الزواج الجديد طبقا للحالة التعليمية للزوج والزوجة عام 2016

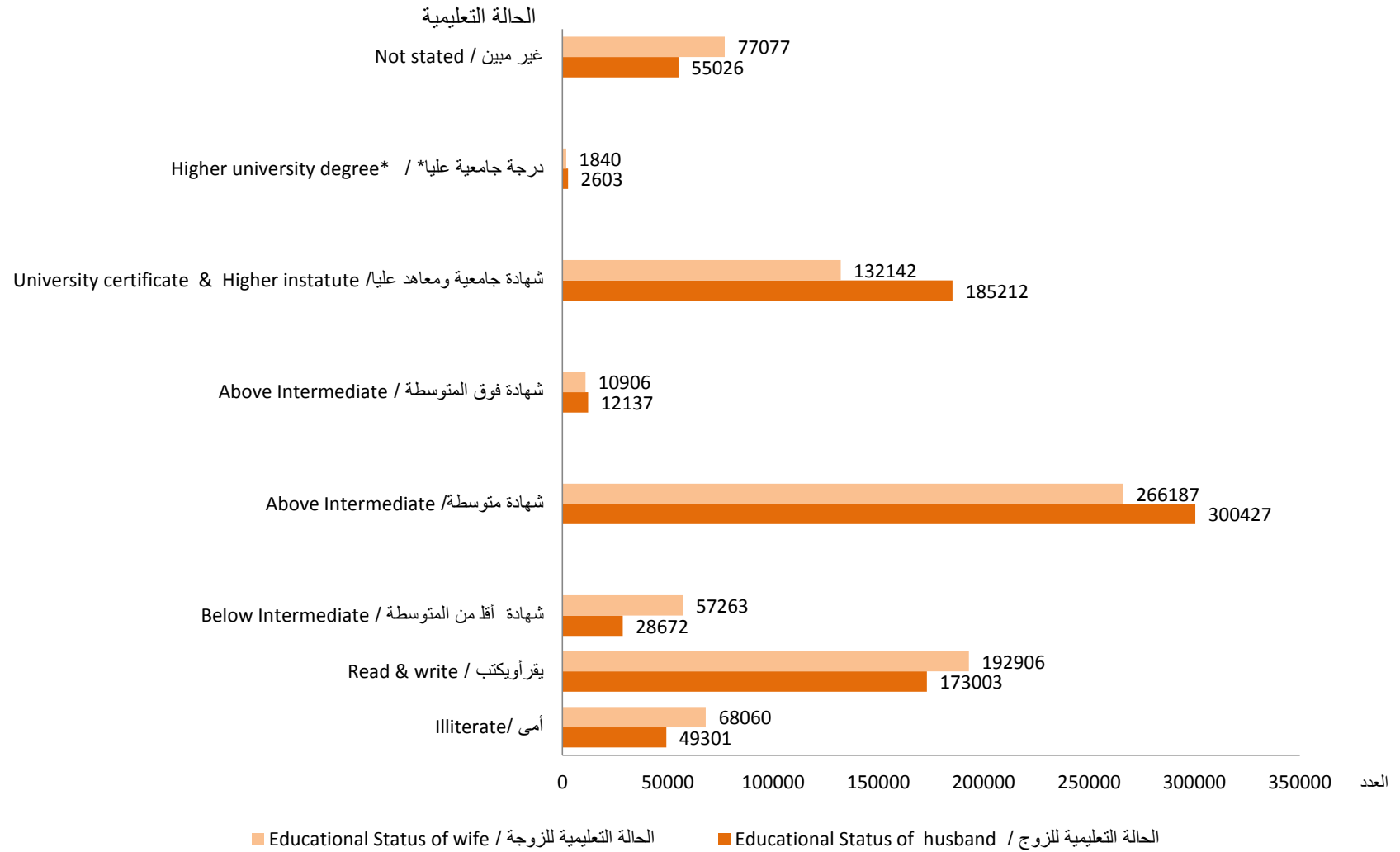
Table NO (13) : No . Of New marriage cases by educational status of husband and wife 2016

Educational Status of husband	Total	Educational Status of wife – الحالة التعليمية للزوجة								الحالة التعليمية للزوج
		غير مبين Not stated	درجة جامعية عليا* Higher university degree	شهادة جامعية ومعهد عليا &University Certificate Higher instatute	شهادة فوق المتوسطة Above Intermediate	شهادة متوسطة Intermediate	شهادة اقل من المتوسطة Less than Intermedate	يقرا ويكتب & Read Write	امى Illterate	
Total	806381	77077	1840	132142	10906	266187	57263	192906	68060	الإجمالي
Illiterate	49301	1073	7	498	111	6398	1621	6735	32858	أمى
Read & write	173003	5816	36	3973	653	29189	7486	108393	17457	يقرا ويكتب
Below Intermediate	28672	1130	10	1017	174	6930	13293	4062	2056	شهادة أقل من المتوسطة
Intermediate	300427	18681	289	18403	3731	173888	23621	49321	12493	شهادة متوسطة
Above Intermediate	12137	777	7	2451	1263	4802	889	1714	234	شهادة فوق المتوسطة
University certificate & Higher instatute	185212	12706	427	101596	4608	36868	8766	18357	1884	شهادة جامعية ومعاهد عليا
Higher university degree*	2603	238	1018	422	50	566	134	156	19	درجة جامعية عليا*
Not stated	55026	36656	46	3782	316	7546	1453	4168	1059	غير مبين

*EX.Diploma - Master_PHD

* دبلوم ممتاز . ماجستير . دكتوراه

حالات الزواج الجديد طبقا للحالة التعليمية للزوج والزوجة عام ٢٠١٦
New marriage cases by educational status of husband and wife 2016



جدول رقم(14): حالات العودة الى زواج لم يفصله آخر بالمحافظات طبقاً لمدة الإفتراق عام 2016

TableNo(14):No . Of Revocable cases to marriage not separated by governorates according separation period 2016

Governorates	Total الجملة	Separation period in months مدة الإفتراق بالشهور							المحافظات		
		غير مبين Not stated	فاكثر 12	-6	-3	-2	-1	أقل من شهر less than month			
Total	Urban	561	0	561	0	0	0	0	0	حضر	الإجمالي
	Rural	381	0	381	0	0	0	0	0	ريف	
	Total	942	0	942	0	0	0	0	0	جملة	
Cairo	Urban	79	0	79	0	0	0	0	0	حضر	القاهرة
Alexandria	Urban	117	0	117	0	0	0	0	0	حضر	الأسكندرية
Port-said	Urban	42	0	42	0	0	0	0	0	حضر	بورسعيد
Sues	Urban	4	0	4	0	0	0	0	0	حضر	السويس
Damietta	Urban	8	0	8	0	0	0	0	0	حضر	دمياط
	Rural	28	0	28	0	0	0	0	0	ريف	
	Total	36	0	36	0	0	0	0	0	جملة	
Dakahlia	Urban	22	0	22	0	0	0	0	0	حضر	الدقهلية
	Rural	45	0	45	0	0	0	0	0	ريف	
	Total	67	0	67	0	0	0	0	0	جملة	
Sharkia	Urban	17	0	17	0	0	0	0	0	حضر	الشرقية
	Rural	54	0	54	0	0	0	0	0	ريف	
	Total	71	0	71	0	0	0	0	0	جملة	
kalyoubia	Urban	24	0	24	0	0	0	0	0	حضر	القليوبية
	Rural	18	0	18	0	0	0	0	0	ريف	
	Total	42	0	42	0	0	0	0	0	جملة	
Kafr El sheikh	Urban	9	0	9	0	0	0	0	0	حضر	كفر الشيخ
	Rural	23	0	23	0	0	0	0	0	ريف	
	Total	32	0	32	0	0	0	0	0	جملة	

تابع جدول رقم(14): حالات العودة الى زواج لم يفصله آخر بالمحافظات طبقاً لمدة الإفتراق عام 2016

cont ,TableNo(14): No . Of Revocable cases to marriage not separated by governorates according separation period 2016

Governorates	Total الجملة	Separation period in months مدة الإفتراق بالشهور							المحافظات	
		غير مبين Not stated	فاكثر 12	-6	-3	-2	-1	أقل من شهر less than month		
Gharbia	Urban	17	0	17	0	0	0	0	0	حضر الغربية
	Rural	38	0	38	0	0	0	0	0	ريف
	Total	55	0	55	0	0	0	0	0	جملة
Menoufia	Urban	16	0	16	0	0	0	0	0	حضر المنوفية
	Rural	11	0	11	0	0	0	0	0	ريف
	Total	27	0	27	0	0	0	0	0	جملة
Behera	Urban	15	0	15	0	0	0	0	0	حضر البحيرة
	Rural	16	0	16	0	0	0	0	0	ريف
	Total	31	0	31	0	0	0	0	0	جملة
Ismailia	Urban	6	0	6	0	0	0	0	0	حضر الإسماعيلية
Giza	Urban	97	0	97	0	0	0	0	0	حضر الجيزة
	Rural	31	0	31	0	0	0	0	0	ريف
	Total	128	0	128	0	0	0	0	0	جملة
Beni Suef	Urban	22	0	22	0	0	0	0	0	حضر بنى سويف
	Rural	8	0	8	0	0	0	0	0	ريف
	Total	30	0	30	0	0	0	0	0	جملة
Fayoum	Urban	8	0	8	0	0	0	0	0	حضر الفيوم
	Rural	14	0	14	0	0	0	0	0	ريف
	Total	22	0	22	0	0	0	0	0	جملة
Menia	Urban	15	0	15	0	0	0	0	0	حضر المنيا
	Rural	33	0	33	0	0	0	0	0	ريف
	Total	48	0	48	0	0	0	0	0	جملة
Asyout	Urban	12	0	12	0	0	0	0	0	حضر أسيوط
	Rural	17	0	17	0	0	0	0	0	ريف
	Total	29	0	29	0	0	0	0	0	جملة

تابع جدول رقم(14): حالات العودة الى زواج لم يفصله آخر بالمحافظات طبقاً لمدة الإفتراق عام 2016

cont ,TableNo(14): No . Of Revocable cases to marriage not separated by governorates according separation period 2016

Governorates	Total الجملة	Separation period in months مدة الإفتراق بالشهور							المحافظات	
		غير مبين Not stated	فأكثر 12	-6	-3	-2	-1	أقل من شهر less than month		
Suhag	Urban	9	0	9	0	0	0	0	0	سوهاج حضر
	Rural	13	0	13	0	0	0	0	0	ريف
	Total	22	0	22	0	0	0	0	0	جملة
Qena	Urban	11	0	11	0	0	0	0	0	قنا حضر
	Rural	14	0	14	0	0	0	0	0	ريف
	Total	25	0	25	0	0	0	0	0	جملة
Aswan	Urban	2	0	2	0	0	0	0	0	أسوان حضر
	Rural	13	0	13	0	0	0	0	0	ريف
	Total	15	0	15	0	0	0	0	0	جملة
Luxor	Urban	7	0	7	0	0	0	0	0	الأقصر حضر
	Rural	5	0	5	0	0	0	0	0	ريف
	Total	12	0	12	0	0	0	0	0	جملة
Matrouh	Urban	2	0	2	0	0	0	0	0	مطروح حضر

*محافظات (شمال سيناء - جنوب سيناء) لم ترد بياناتها حتى صدور النشرة .

* Governorates (North Sinain -South Sinain) no data comes until bulletin issued

جدول رقم(15): عدد عقود الزواج طبقاً لفئات سن الزوجين عام 2016

Table No(15) :No.of marriage contracts by age groups of couple 2016

جملة Total	فئات سن الزوجه Wife age group														فئات سن الزوج Husband age groups
	غير مبيّن Not Stated	75+	-70	-65	-60	-55	-50	-45	-40	-35	-30	-25	-20	-18	
938526	2278	172	189	564	1372	2791	6691	11421	20141	37230	70641	159950	356040	269046	الإجمالي
12397	10	2	0	2	3	9	9	22	20	76	196	722	3724	7602	-18
176496	60	19	5	9	13	26	74	144	201	538	1711	8874	78394	86428	-20
399015	102	35	12	21	37	63	202	346	567	2071	8994	70303	185199	131063	-25
189388	42	14	8	14	25	59	155	397	1090	4593	23098	51826	70286	37781	-30
64652	21	2	4	9	23	42	180	565	1858	8501	18677	17198	12909	4663	-35
30991	10	1	0	3	17	63	244	777	4258	8868	7937	5252	2778	783	-40
20619	8	6	0	10	23	100	489	1856	4495	5226	4265	2622	1223	296	-45
15841	4	3	7	22	57	237	1347	2926	3161	3105	2568	1512	683	209	-50
11289	9	1	4	30	116	600	1721	1949	1947	1979	1622	798	422	91	-55
7440	0	6	17	74	346	731	1101	1126	1295	1165	875	452	204	48	-60
4433	0	5	14	119	374	487	619	727	698	625	405	231	102	27	-65
2158	1	10	38	146	159	210	318	330	320	287	177	84	52	26	-70
1736	1	68	80	105	179	164	231	254	223	196	111	66	44	14	فأكثر 75
2071	2010	0	0	0	0	0	1	2	8	0	5	10	20	15	غير مبيّن Not Stated

جدول رقم(16):عدد عقود الزواج وتوزيعها النسبي طبقاً لفئات سن الزوج والحالة الزوجية عند العقد عام 2016

Table NO(16): No. of marriage contracts and distribution percentage by husband age groups and marital status at contract 2016

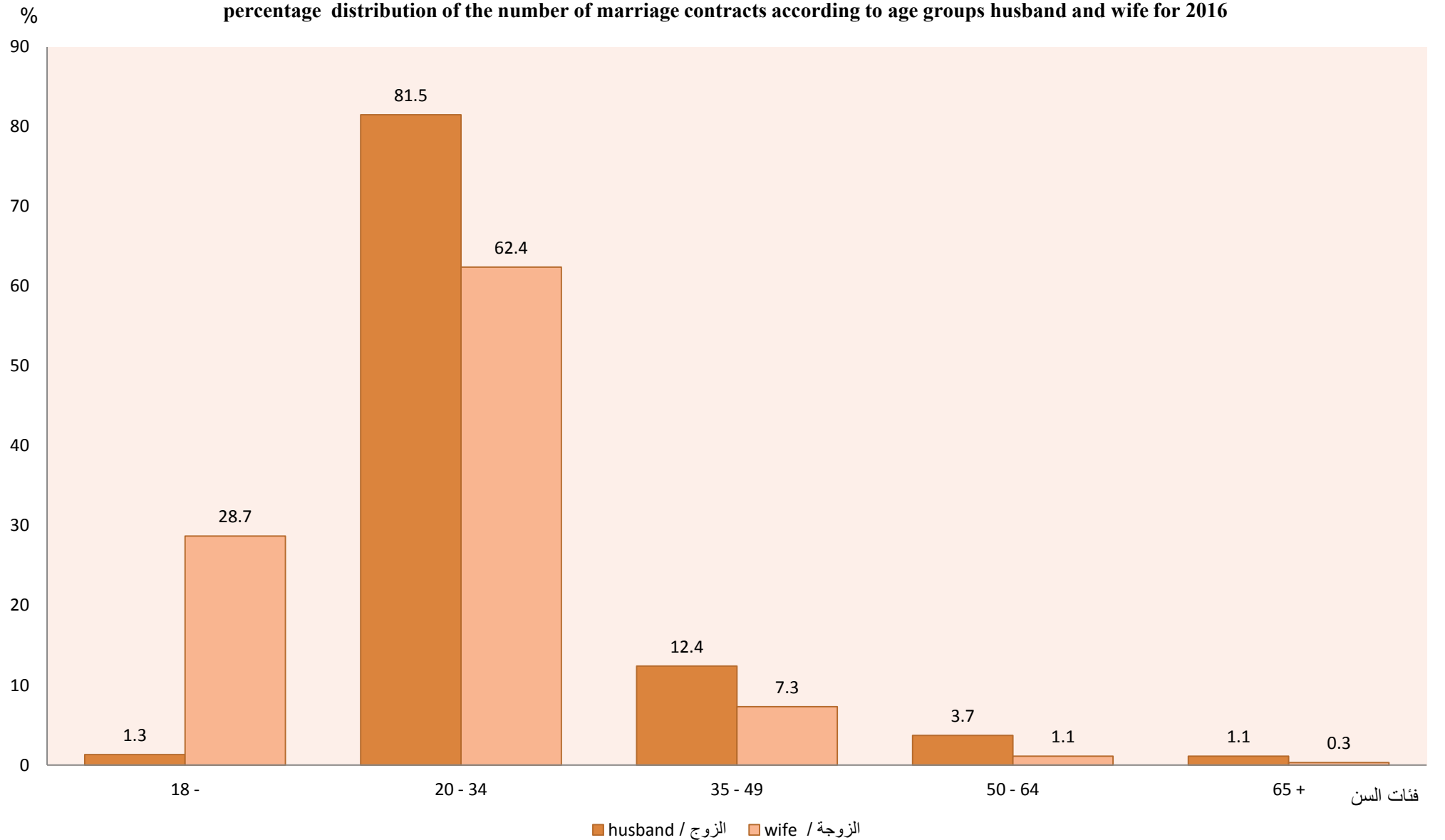
Age groups	التوزيع النسبي %	الجملة Total	غير مبين Not stated	75+	-70	-65	-60	-55	-50	-45	-40	-35	-30	-25	-20	-18	فئات السن	
																	الحالة الزوجية عند العقد	
Total husbands	100	938526	2071	1736	2158	4433	7440	11289	15841	20619	30991	64652	189388	399015	176496	12397	الإجمالي العام للأزواج	
Distribution %	100	0.2	0.2	0.2	0.2	0.5	0.8	1.2	1.7	2.2	3.3	6.9	20.2	42.5	18.8	1.3	التوزيع النسبي %	
never married	85.1	798281	1850	587	668	1393	2343	4176	6312	9127	16590	44529	162680	371043	165634	11349	لم يسبق لهم الزواج	
married and divorced	3	28596	41	110	128	264	558	771	1098	1448	2265	4147	6634	7690	3146	296	مطلقات	
married from widows	0.2	1821	4	9	21	30	41	73	115	137	154	200	332	432	234	39	من أرامل	
		828698	1895	706	817	1687	2942	5020	7525	10712	19009	48876	169646	379165	169014	11684	جملة لم يسبق لهم الزواج	
never married	1.2	11253	16	61	58	164	311	500	798	1022	1270	1620	2170	2264	893	106	لم يسبق لهم الزواج	
married and divorced	3.1	29552	33	106	128	344	716	1221	1964	2507	3190	4121	5320	6602	3005	295	متزوجون مطلقات	
married from widows	0.2	1950	0	3	11	34	92	176	230	267	320	328	292	159	37	1	وتزوجوا من أرامل	
		42755	49	170	197	542	1119	1897	2992	3796	4780	6069	7782	9025	3935	402	جملة المتزوجون	
never married	1.4	12773	22	64	65	158	313	482	806	1092	1499	2258	2899	2417	645	53	لم يسبق لهم الزواج	
married and divorced	4.5	42083	80	300	333	740	1318	2103	2995	3740	4665	6561	8361	7908	2736	243	مطلقون مطلقات	
married from widows	0.1	1215	3	6	18	61	84	130	134	158	160	155	163	119	24	0	وتزوجوا من أرامل	
		6	56071	105	370	416	959	1715	2715	3935	4990	6324	8974	11423	10444	3405	296	جملة المطلقون
never married	0.4	3748	11	115	174	360	536	525	541	392	320	266	222	193	84	9	لم يسبق لهم الزواج	
married and divorced	0.6	5477	6	240	365	625	762	877	699	618	454	406	238	138	46	3	أرامل وتزوجوا مطلقات	
married from widows	0.2	1777	5	135	189	260	366	255	149	111	104	61	77	50	12	3	من أرامل	
		11002	22	490	728	1245	1664	1657	1389	1121	878	733	537	381	142	15	جملة الأراامل	
Total number of husbands	88	826055	1899	827	965	2075	3503	5683	8457	11633	19679	48673	167971	375917	167256	11517	جملة عدد الأزواج الذين لم يسبق لهم الزواج	
	11.3	105708	160	756	954	1973	3354	4972	6756	8313	10574	15235	20553	22338	8933	837	مطلقات	
	0.7	6763	12	153	239	385	583	634	628	673	738	744	864	760	307	43	تزوجوا من أرامل	

جدول رقم(17): عدد عقود الزواج وتوزيعها النسبي طبقاً لفئات سن الزوجة والحالة الزوجية عند العقد عام 2016

Table No(17):No. of marriages contracts and distribution percentage by wife age groups and marital status at contract 2016

Age groups	Marital status	التوزيع النسبي %	الجملة total	غير مبين not status	75+	-70	-65	-60	-55	-50	-45	-40	-35	-30	-25	-20	-18	فئات السن
																		الحالة الزوجية
Total wives		100	938526	2278	172	189	564	1372	2791	6691	11421	20141	37230	70641	159950	356040	269046	الإجمالي العام للزوجات
distribution %		100	0.2	=	=	0.1	0.1	0.3	0.7	1.2	2.1	4	7.5	17	37.9	28.7		التوزيع النسبي %
Never married and married from	Never married	85.1	798281	2018	117	106	268	595	1127	2856	4920	9452	19518	46380	133529	330733	246662	لم يسبق لهم الزواج
	Married	1.2	11253	19	0	3	12	25	79	150	348	740	1350	1857	1888	2209	2573	لم يسبق متزوجون
	Divorced	1.4	12773	30	3	1	10	23	48	156	352	776	1643	2492	2514	3011	1714	زواجهن مطلقتون
	Widows	0.4	3748	11	2	3	2	16	45	134	337	669	782	716	486	365	180	وتزوجن من اراامل
			826055	2078	122	113	292	659	1299	3296	5957	11637	23293	51445	138417	336318	251129	جملة لم يسبق زواجهن
Divorced and married from	Never married	3	28596	44	7	23	49	85	214	528	947	1616	3141	5256	7012	6801	2873	لم يسبق لهم الزواج
	Married	3.1	29552	36	11	11	33	106	263	619	1144	2085	3382	4443	4456	4500	8463	مطلقات متزوجون
	Divorced	4.5	42083	95	26	27	105	312	604	1430	2138	3129	5216	7238	8130	7282	6351	وتزوجن من مطلقتون
	Widows	0.6	5477	9	3	2	23	78	150	318	479	771	1102	1144	892	450	56	ارامل
			105708	184	47	63	210	581	1231	2895	4708	7601	12841	18081	20490	19033	17743	جملة المطلقات
Widows and married from	Never married	0.2	1821	8	0	1	5	15	25	60	127	195	234	310	425	346	70	لم يسبق لهم الزواج
	Married	0.2	1950	0	0	0	7	15	33	108	196	275	382	392	318	157	67	أراامل وتزوجن متزوجون
	Divorced	0.1	1215	3	2	4	7	20	28	89	105	155	237	248	193	106	18	من مطلقتون
	Widows	0.2	1777	5	1	8	43	82	175	243	328	278	243	165	107	80	19	ارامل
			6763	16	3	13	62	132	261	500	756	903	1096	1115	1043	689	174	جملة الارامل
Total of wives who where married from	Never married	88.3	828698	2070	124	130	322	695	1366	3444	5994	11263	22893	51946	140966	337880	249605	جملة لم يسبق لهم الزواج
	Married	4.6	42755	55	11	14	52	146	375	877	1688	3100	5114	6692	6662	6866	11103	الزوجات متزوجون
	Divorced	6	56071	128	31	32	122	355	680	1675	2595	4060	7096	9978	10837	10399	8083	اللاتي تزوجن مطلقتون
	Widows	1.2	11002	25	6	13	68	176	370	695	1144	1718	2127	2025	1485	895	255	من اراامل

التوزيع النسبي لعدد عقود الزواج طبقا لفئات السن الزوج والزوجة لعام ٢٠١٦
percentage distribution of the number of marriage contracts according to age groups husband and wife for 2016



جدول رقم(18): عدد عقود الزواج للأزواج الذين سبق لهم الزواج طبقاً لفئات السن وعدد الزوجات في العصمة عام 2016

TableNo(18): No. of marriage contracts for husband who married before by age groups and present number of wives 2016

Total الجملة	Present number of wives عدد الزوجات الآتية في العصمة				فئات السن Age Groups
	3	2	1	0 *	
109828	76	3083	39602	67067	الإجمالي
713	0	13	390	310	-18
7482	0	114	3821	3547	-20
19850	4	332	8689	10825	-25
19742	13	549	7220	11960	-30
15776	8	631	5433	9704	-35
11982	9	440	4332	7201	-40
9907	15	376	3405	6111	-45
8316	8	300	2685	5323	-50
6269	9	172	1716	4372	-55
4498	9	82	1028	3379	-60
2746	0	52	490	2204	-65
1341	1	14	182	1144	-70
1030	0	7	163	860	فأكثر 75
176	0	1	48	127	غير مبين Not stated

* Divorced and widowed do not have present wives upon contract

* مطلقون وأرامل لم يكن لهم زوجات بالعصمة عند العقد

جدول رقم(19):عدد عقود الزواج وتوزيعها النسبي للأزواج الذين لم يسبق لهم الزواج طبقاً لفئات السن والمهنة عام 2016

Table No(19):No. of marriage contracts and distribution persenage of husband who never married by age groups and occupation 2016

التوزيع النسبي % distribution%	الجملة Total	فئات السن - Age groups									مهنة الزوج - Husband occupation
		غير مبين not stated	50 فأكثر	-45	-40	-35	-30	-25	-20	-18	
100	828698	1895	18697	10712	19009	48876	169646	379165	169014	11684	Total الإجمالي
	100	0.2	2.3	1.3	2.3	5.9	20.5	45.8	20.4	1.4	التوزيع النسبي % distribution % قسم(0) القوات المسلحة :
											Armed Forces: (0)part
0.6	5324	9	112	68	107	138	448	2413	2029	0	Total Section إجمالي القسم
0.6	5324	9	112	68	107	138	448	2413	2029	0	القوات المسلحة Armed Forces
											قسم(1) رجال التشريع وكبار المسؤولين والمديرين:
											Legislators, senior officials and managers: (1)part
1.7	13793	32	1351	682	1117	1785	3526	4190	1110	0	Total Section إجمالي القسم
=	29	0	8	7	2	0	8	4	0	0	رجال التشريع Legislation men
=	65	0	13	8	8	19	11	6	0	0	كبار المسؤولين في الحكومة Senior government officials
=	10	0	3	5	0	2	0	0	0	0	العمد والمشايخ ورؤساء مجالس القرى Mayors and heads of village councils
0.4	3555	9	473	227	367	605	1010	766	98	0	المديرون والرؤساء التنفيذيون Directors and chief executives
1.1	8683	22	602	344	621	971	2110	3045	968	0	مديرو الإنتاج والتشغيل Production and operating managers
0.1	1151	1	81	59	99	161	367	344	39	0	مديرو الإدارات الآخرون Other specialist managers
=	300	0	171	32	20	27	20	25	5	0	مديرو العموم General managers

تابع جدول رقم(19):عدد عقود الزواج وتوزيعها النسبي للأزواج الذين لم يسبق لهم الزواج طبقاً لفئات السن والمهنة عام 2016

Cont,Table No(19):No. of marriage contracts and distribution persenage of husband who never married by age groups and occupation 2016

التوزيع النسبي % distribution%	الجملة Total	فئات السن – Age groups									مهنة الزوج – Husband occupation
		غير مبين not stated	50 فأكثر	-45	-40	-35	-30	-25	-20	-18	
											قسم(2) الأخصائيون(أصحاب المهن العلمية) :
											Professionls: (2)part
											إجمالي القسم Total Section
10.4	86457	165	2111	1439	2844	6490	23297	44623	5488	0	الأخصائيون في العلوم الطبيعية والكيمياء ومن اليهم
0.1	1127	3	9	7	23	69	308	647	61	0	Phisicist,chemists and related professionals
=	38	0	2	0	0	0	22	9	5	0	الأخصائيون في علوم الرياضيات والاحصاء ومن اليهم
											Mathematicians,statisticians and related professionals
0.2	1249	4	13	11	36	94	434	607	50	0	الأخصائيون في الحاسبات الألكترونية
											Computing professionals
2.3	18686	33	354	166	378	1011	4437	10997	1310	0	المهندسون المعماريون ومن اليهم
											Architects,engineers and related colleges
0.2	1699	6	93	25	64	165	376	849	121	0	الأخصائيون في علوم الحياة
											Life sciences professionals
1.3	10356	34	222	112	279	716	2750	5681	562	0	الأخصائيون في علوم الصحة والطب (عدا أخصائيو التمريض)
											Health professionals – except nursing
=	105	0	0	0	0	2	8	78	17	0	الأخصائيون في التمريض والتوليد
											Nursing and midwifery professionals
0.2	1359	0	74	29	50	85	329	679	113	0	الأخصائيون في التدريس بالتعليم العالى (أعضاء هيئة التدريس بالكلليات والجامعات)
											Colleges,university and higher aducation teaching professionals
=	193	0	22	11	22	24	56	51	7	0	أخصائيو التدريس في التعليم الثانوى
											Secondary education teaching professionals
1.7	13923	21	493	407	636	1349	4193	5994	830	0	أخصائيو التدريس في التعليم الأساسى وماقبل التعليم الأساسى
											primary and pre–primary education teaching professionals
=	13	0	0	0	0	0	7	6	0	0	أخصائيو التدريس في أنواع خاصة من التعليم
											Special education teaching professionals
0.1	474	0	55	8	13	25	104	225	44	0	أخصائيو التدريس الآخرون
											Other teaching professionals

تابع جدول رقم(19):عدد عقود الزواج وتوزيعها النسبي للأزواج الذين لم يسبق لهم الزواج طبقاً لفئات السن والمهنة عام 2016

Cont,Table No(19):No. of marriage contracts and distribution persenage of husband who never married by age groups and occupation 2016

التوزيع النسبي % distribution%	الجملة Total	فئات السن - Age groups									مهنة الزوج - Husband occupation
		غير مبين not stated	50 فأكثر	-45	-40	-35	-30	-25	-20	-18	
											تابع قسم(2) الأخصائيون (أصحاب المهن العلمية) : Professionals: (2)part Cont
2.3	19151	33	315	242	459	1278	5117	10341	1366	0	الأخصائيون في الأعمال Business professionals
1.6	13308	28	311	306	624	1225	3576	6457	781	0	الأخصائيون في القانون Legal professionals
=	144	0	14	1	9	15	61	40	4	0	الأخصائيون في الحفظ والمكتبات (الأمناء ومن إليهم من إحصائي المعلومات) Archimists,librarians and related information professionals
0.2	1950	2	34	34	66	164	729	838	83	0	الأخصائيون في العلوم الإجتماعية ومن إليهم Social sciences and related professionals
0.2	1245	0	65	64	144	169	355	399	49	0	الكتاب والمبتكرون والفنانون التشكيليون Writers and creative or performing artists
0.2	1437	1	35	16	41	99	435	725	85	0	الأخصائيون في الدين Religions professionals
											قسم(3) الفنيون ومساعدو الاخصائيين : Technicians and associate professionals: (3)part
4.6	38281	71	1231	914	1631	3448	9549	16958	4318	161	Total Section إجمالي القسم
1.8	14826	26	370	242	450	1171	3453	7149	1878	87	الفنيون ومساعدو الأخصائيين في العلوم الطبيعية والهندسة Engineering,physicsts Technicians and Assistants specialists
=	316	0	3	2	5	17	99	166	24	0	الفنيون ومساعدو الأخصائيين في الحاسبات الألكترونية Electronic computersTechnicians and Assistants specialists
0.1	695	1	16	10	43	58	148	313	104	2	مشغلو الأجهزة الألكترونية والأجهزة السمعية والبصرية Operators of electronic devices and audio-visual devices
0.1	454	1	11	11	19	31	102	231	45	3	مشغلو السفن والطائرات وفيوها (الطيارون وضباط ومهندسو السفن) Operators of ships, aircraft and Venyoha (pilots and officers and engineers of ships)
0.1	526	0	5	6	7	46	153	270	37	2	المفتشون على المباني والصحة والجودة Safety, health and quality inspectors

تابع جدول رقم(19):عدد عقود الزواج وتوزيعها النسبي للأزواج الذين لم يسبق لهم الزواج طبقاً لفئات السن والمهنة عام 2016

Cont,Table No(19):No. of marriage contracts and distribution persenage of husband who never married by age groups and occupation 2016

التوزيع النسبي % distribution%	الجملة Total	فئات السن - Age groups									مهنة الزوج - Husband occupation
		غير مبين not stated	50 فأكثر	-45	-40	-35	-30	-25	-20	-18	
											تابع قسم(3) الفنيون ومساعدو الاخصائيين : Technicians and associate professionals: (3)part Cont
0.1	569	1	27	8	15	45	145	237	85	6	الفنيون في علوم الحياة ومن إليهم Life science technicians
0.2	1417	1	15	16	26	71	240	794	254	0	مساعدو الأخصائيين في الصحة الحديثة Modern health associate professionals
0.2	1217	3	43	34	114	88	189	472	270	4	مساعدو الأخصائيين في التمريض والتوليد Nursing and Midwifery associate professionals
=	138	0	0	3	1	17	44	69	4	0	مساعدو مدرسي مرحلة التعليم الاساسي Primary education teaching associate professionals
=	4	0	0	0	0	0	1	3	0	0	مساعدو مدرسي مرحلة ما قبل التعليم الأساسي Pre-primary education teaching associate professionals
=	2	0	0	0	0	1	1	0	0	0	مساعدو أخصائيي أنواع خاصة من التعليم Special education teaching associate professionals
=	1	0	0	0	0	0	1	0	0	0	مساعدو أخصائيي التعليم الأخرى Other teaching associate professionals
0.1	583	0	8	19	26	74	187	244	22	3	مساعدو أخصائيي البيع والأعمال المالية Finance and sales associate professionals
=	351	2	35	15	16	52	102	100	29	0	وسطاء تقدم خدمات الأعمال وممارسة التجارة Business services agents and trade brokers not
0.2	1980	3	97	58	70	203	538	795	212	4	مساعدو الأخصائيين في الحكومة (الموظفون التنفيذيون) Governmental associate professionals (the executive staff)
1.7	13644	31	534	430	753	1426	3714	5493	1220	43	الفنيون ومساعدو الأخصائيين في الجمارك والضرائب ومن إليهم Customs and taxes Technicians and related professionals
=	35	0	2	0	1	4	19	8	1	0	مفتشو الشرطة والمخبرون Police inspectors and detectives
=	2	0	0	0	0	0	2	0	0	0	مساعدو الباحثين الاجتماعيين Social researchers associate professionals
0.1	907	2	27	29	59	103	254	354	75	4	الفنيون ومساعدو الأخصائيين في الفنون والترفيه والرياضة والآخرى Technicians and Assistants specialists in arts and entertainment, sports and other
0.1	614	0	38	31	26	41	157	260	58	3	مساعدو الأخصائيين في الدين Aides specialists in religion

تابع جدول رقم(19):عدد عقود الزواج وتوزيعها النسبي للأزواج الذين لم يسبق لهم الزواج طبقاً لفئات السن والمهنة عام 2016

Cont,Table No(19):No. of marriage contracts and distribution persenage of husband who never married by age groups and occupation 2016

التوزيع النسبي % distribution%	الجملة Total	فئات السن - Age groups									مهنة الزوج - Husband occupation
		غير مبين not stated	50 فأكثر	-45	-40	-35	-30	-25	-20	-18	
0.8	6402	11	217	160	248	554	1848	2792	548	24	قسم(4) الكتبية : Clerks: (4)part إجمالي القسم Total Section
0.1	715	3	28	25	58	64	216	262	57	2	كتبة الآلة الكاتبة والسكرتارية Typewriter clerks and secretaries
=	183	0	14	8	1	22	48	72	18	0	كتبة الحسابات Accounts clerks
0.1	1038	0	25	33	55	101	296	446	74	8	كتبة تسجيل المواد والكتبية في أعمال النقل Clerks recording materials and clerks in the transportation business
=	224	1	10	8	5	19	75	104	1	1	كتبة المكتبات وكتبة البريد ومن إليهم Library clerks, clerks and mail related professionals
0.4	3107	7	87	64	88	246	847	1428	329	11	القائمون بالأعمال الكتابية (الآخرون) Organizers of clerical work (others)
0.1	681	0	39	18	27	66	236	266	29	0	الصرافون وأمناء الصندوق ومن إليهم Cashiers , the Trustees of the Fund and related professionals
0.1	454	0	14	4	14	36	130	214	40	2	كتبة إستعلامات العملاء Clerks queries customers
											قسم(5) العاملون في الخدمات والمحلات والأسواق: Service workers and shop and market sales workers: (5)part
2.3	19412	29	430	338	791	1539	5029	8397	2697	162	إجمالي القسم Total Section
0.1	960	1	21	9	69	98	272	432	55	3	العاملون في خدمات السفر ومن إليهم Employees in travel services and from them
0.4	3531	7	42	52	79	234	886	1728	483	20	العاملون في الخدمة المنزلية والضيافة بالمنازل والمطاعم ومؤسسات الضيافة والرعاية Workers in domestic service and hospitality homes, restaurants and institutions,
=	114	0	13	9	2	9	28	42	11	0	العاملون في الرعاية الشخصية ومن إليهم Workers in personal care and related professionals
0.3	2160	3	48	41	118	116	447	936	421	30	العاملون في الخدمات الشخصية الأخرى Employees in other personal services

تابع جدول رقم(19):عدد عقود الزواج وتوزيعها النسبي للأزواج الذين لم يسبق لهم الزواج طبقاً لفئات السن والمهنة عام 2016

Cont,Table No(19):No. of marriage contracts and distribution persenage of husband who never married by age groups and occupation 2016

التوزيع النسبي % distribution%	الجملة Total	فئات السن - Age groups									مهنة الزوج - Husband occupation
		غير مبين not stated	50 فأكثر	-45	-40	-35	-30	-25	-20	-18	
											تابع قسم(5) العاملون في الخدمات والمحلات والأسواق: Service workers and shop and market sales workers: (5)part Cont
=	2	0	0	0	0	0	1	0	1	0	المنحوم وقارثو الحظ ومن إليهم Astrologers and fortune and related professionals
0.6	5031	7	210	130	330	596	1628	1673	441	16	العاملون في الخدمات الوقائية Workers in preventive services
0.9	7585	11	96	96	193	482	1765	3567	1282	93	البائعون بالمحلات والعاملون بالترويج Vendors shops and promoting workers
=	29	0	0	1	0	4	2	19	3	0	البائعون بالأكشاك والبائعون بالأسواق 0 Vendors stalls and sellers markets
											قسم(6) العمال المهرة في الزراعة وفي الصيد : Skill agricultural and fishery workers: (6)part
0.8	6596	17	391	117	135	314	1231	2741	1485	165	إجمالي القسم Total Section
0.7	5447	13	361	104	114	273	969	2171	1295	147	عمال زراعة الحدائق والمحاصيل الزراعية 0 Workers gardening and agricultural crops
0.1	1083	4	26	12	16	31	238	551	187	18	العمال المتخصصون في مزارع الإنتاج الحيواني ومن إليهم Specialized workers in animal production farms and related professionals
=	1	0	0	0	0	0	1	0	0	0	عمال الغابات ومن إليهم Forestry workers and related professionals
=	63	0	4	1	5	10	23	19	1	0	الصيادون في البحر والبر Fishermen at sea and land
=	2	0	0	0	0	0	0	0	2	0	العاملون في الزراعة المستمرة وعمال الصيد 0 Employees in the ongoing agriculture and fishing workers

تابع جدول رقم(19):عدد عقود الزواج وتوزيعها النسبي للأزواج الذين لم يسبق لهم الزواج طبقاً لفئات السن والمهنة عام 2016

Cont,Table No(19):No. of marriage contracts and distribution persenage of husband who never married by age groups and occupation 2016

التوزيع النسبي % distribution%	الجملة Total	فئات السن - Age groups									مهنة الزوج - Husband occupation
		غير مبيّن not stated	50 فأكثر	-45	-40	-35	-30	-25	-20	-18	
											قسم (7) الحرفيون ومن إليهم : Craft and related workers : (7)part إجمالي القسم Total Section
7.8	64743	159	1096	953	1427	3608	13137	30686	12941	736	عمال المناجم وعمال التفجير وقطع ونحت الأحجار 0 Miners and workers blasting and cutting and carving stones
=	142	0	2	0	0	3	12	65	55	5	
2.6	21848	56	251	197	270	884	4118	11254	4553	265	عمال البناء ومن إليهم من عمال الحرف Construction workers ,trades and related professionals
1.0	7908	19	137	114	219	447	1569	3767	1540	96	عمال تشطيب المباني ومن إليهم Workers finish of buildings and related professionals
0.8	6517	18	129	71	95	330	1418	3017	1359	80	النقاشون وعمال نظافة المباني ومن إليهم من الحرفيين 0 Engravers, cleaners and building them from craftsmen
0.3	2331	10	47	58	109	211	569	984	332	11	سباكو المعادن وعمال اللحام وعمال صنع ألواح المعادن وعمال تجهيز حديد التسليح ومن إليهم 0 Sbaku metals, welders and workers fabricated metal plates and rebar workers and processing them
0.6	5259	12	79	97	132	319	1090	2458	1030	42	الحدادون وصانعو الآلات ومن إليهم Smiths and toolmakers and related professionals
0.4	3465	5	67	110	121	307	796	1410	620	29	عمال تركيب وتجميع وإصلاح وصيانة الآلات Installation, assembly, and equipment repair and maintenance workers
0.6	5194	8	91	74	136	338	1110	2411	966	60	عمال تركيب وتجميع وإصلاح وصيانة المعدات الكهربائية والإلكترونية 0 Workers install and assemble, repair and maintenance of electrical and electronic equipment
=	178	5	9	8	9	20	28	78	21	0	عمال الحرف الدقيقة في المعادن وما إليها Minute in metal crafts workers and related professionals
=	226	0	6	0	3	9	49	101	54	4	عمال تصنيع الفخار والزجاج ومن إليهم Workers pottery , glass manufacturing and related professionals
=	49	0	0	1	2	7	11	15	13	0	عمال الصناعات اليدوية من الخشب والنسيج والجلد وما إليها 0 Handicraft workers of wood, textiles and leather, etc.
=	154	0	10	1	6	14	41	58	24	0	عمال الطباعة ومن إليهم Printing workers and related professionals
0.4	3235	8	79	70	105	211	663	1410	648	41	عمال إعداد وتجهيز الأطعمة ومن إليهم 0 Preparation, processing of food workers and related professionals
0.7	6066	15	132	118	149	357	1214	2735	1279	67	عمال معالجة الأخشاب وأعمال النجارة ومن إليهم 0 Wood processing, carpentry and workers to them
=	239	3	8	7	51	115	401	848	410	31	عمال النسيج والملابس ومن إليهم Textile , clothing workers and related professionals
=	239	3	8	7	20	36	48	75	37	5	عمال تجهيز وصناعة الجلود والأحذية 0 Processing and leather and footwear industry workers

تابع جدول رقم(19):عدد عقود الزواج وتوزيعها النسبي للأزواج الذين لم يسبق لهم الزواج طبقاً لفئات السن والمهنة عام 2016

Cont,Table No(19):No. of marriage contracts and distribution persenage of husband who never married by age groups and occupation 2016

التوزيع النسبي % distribution%	الجملة Total	فئات السن - Age groups									مهنة الزوج - Husband occupation
		غير مبين not stated	50 فأكثر	-45	-40	-35	-30	-25	-20	-18	
6.6	54841	78	1030	743	1185	3603	12699	26914	8098	491	قسم(8) عمال تشغيل المصانع ومشغلو الماكينات و عمال تجميع مكونات الإنتاج : Plant and machine operators and assemblers (8)part إجمالي القسم Total Section
=	25	0	0	0	0	0	10	12	3	0	عمال تشغيل ماكينات الإنتاج في المناجم والمحاجر 0 Run production machines, workers in the mining and quarrying
=	26	0	0	0	0	2	9	7	7	1	عمال تشغيل ماكينات تجهيز المعادن Metalworking machines processing workers
=	9	0	0	0	0	2	3	2	2	0	عمال تشغيل ماكينات تجهيز الأخشاب وصنع الورق Operation of timber processing and paper making machinery workers
=	30	0	1	2	0	4	11	9	2	1	عمال تشغيل أجهزة العمليات الكيماوية 0 Operation of chemical processes Devices workers
=	95	1	4	4	6	1	24	33	20	2	عمال تشغيل ماكينات توليد القوى ومن إليهم Operation of power generating machines and related professionals
=	10	0	0	0	0	3	4	2	1	0	عمال تشغيل خطوط تجميع الإنتاج الأوتوماتيكية 0 Run automated production assembly line workers
=	267	2	3	4	17	28	67	84	59	3	عمال تشغيل المنتجات المعدنية والتعدينية Operation of mineral and mining products workers
=	20	0	0	2	0	1	5	9	3	0	عمال تشغيل ماكينات صناعة المواد الكيماوية 0 Run chemical processing machinery workers
=	32	0	0	0	0	0	14	9	9	0	عمال تشغيل ماكينات صناعة المطاط والبلاستيك Plastic and rubber processing machinery workers
=	139	0	5	0	2	2	25	71	25	9	عمال تشغيل ماكينات صناعة المنتجات الخشبية 0 Run wood products processing machinery workers
=	25	0	0	2	5	2	4	9	1	2	عمال تشغيل ماكينات الطباعة والتجليد والمنتجات الورقية 0 Run printing and binding machines and paper products workers
0.1	1041	0	17	11	21	51	184	508	234	15	عمال تشغيل ماكينات صناعة الغزل والنسيج والفراء والجلود Run textile, fur and leather industry workers machines
=	127	0	3	0	2	6	36	60	19	1	عمال تشغيل ماكينات صناعة المواد الغذائية وما إليها 0 Food processing etc. Processing Machinery Workers
=	201	0	5	5	3	15	40	101	30	2	عمال التجميع والتركيب Assembly and installation workers

تابع جدول رقم(19):عدد عقود الزواج وتوزيعها النسبي للأزواج الذين لم يسبق لهم الزواج طبقاً لفئات السن والمهنة عام 2016

Cont,Table No(19):No. of marriage contracts and distribution persenage of husband who never married by age groups and occupation 2016

التوزيع النسبي % distribution%	الجملة Total	فئات السن - Age groups									مهنة الزوج - Husband occupation
		غير مبين not stated	50 فأكثر	-45	-40	-35	-30	-25	-20	-18	
0.4	3319	5	38	26	48	161	621	1565	806	49	تابع قسم(8) عمال تشغيل المصانع ومشغلو الماكينات و عمال تجميع مكونات الإنتاج :
=	66	0	3	6	1	4	13	31	8	0	Plant and machine operators and assemblers : (8)part Cont عمال تشغيل الماكينات وعمال التجميع والتركيب (الآخرون) ⁰ Operation of machines and workers, assembly and installation workers (others)
5.8	48332	68	934	665	1048	3246	11360	23886	6727	398	سائق قاطرات السكك الحديدية ومن إليهم Driver railway locomotives and related professionals
0.1	750	2	7	7	16	46	171	378	119	4	سائقو المركبات الآلية Drivers of motor vehicles
=	327	0	10	9	16	29	98	138	23	4	عمال تشغيل الآلات المستخدمة في الزراعة وتداول المواد وتحريك الأتربة الآخرون ⁰ Workers operate machinery used in agriculture, materials handling and moving the dust others
8.5	70623	136	1990	819	1308	3305	11846	30050	19398	1771	بحارة السفن ومن إليهم Sailors and ships them
0.1	623	1	6	11	19	33	104	273	158	18	قسم(9) عمال المهن العادية : Elementary occupations: (9)part إجمال القسم Total Section
=	57	0	1	2	0	6	17	13	18	0	الباعة الجائلون ومن إليهم Vendors and Gailon them
0.1	1044	3	56	41	38	88	260	408	143	7	ماسحوا الأحذية ومن إليهم من عمال الخدمات بالطريق العام Mashawwa shoes and them from the public road service workers
0.2	1882	3	210	124	151	228	451	549	154	12	مساعدا المنازل ومن إليهم من العاملين في غسيل الملابس والتنظيف الجاف والكي ⁰ Aides homes and them from working in the laundry and dry cleaning, ironing and dry
											العاملون في رعاية المباني والشبائيك ومن إليهم من عمال النظافة Workers in the care of the buildings and windows, and to them from the cleaners

تابع جدول رقم(19):عدد عقود الزواج وتوزيعها النسبي للأزواج الذين لم يسبق لهم الزواج طبقاً لفئات السن والمهنة عام 2016

Cont,Table No(19):No. of marriage contracts and distribution persenage of husband who never married by age groups and occupation 2016

التوزيع النسبي % distribution%	الجملة Total	فئات السن - Age groups									مهنة الزوج - Husband occupation
		غير مبيّن not stated	50 فأكثر	-45	-40	-35	-30	-25	-20	-18	
											تابع قسم(9) عمال المهن العادية :
											Elementary occupations: (9)part Cont
0.4	3238	11	137	98	145	313	950	1256	301	27	عمال المراسلات والشياطين والحراس ومن إليهم 0 Correspondence and Alhialin and guards them and workers
=	34	0	3	0	0	4	3	11	13	0	جامعو القمامة ومن إليهم من عمال The garbage collectors and workers from them
7.6	63372	118	1575	542	953	2618	9953	27346	18562	1705	عمال الزراعة والصيد 0 Agriculture and fishing workers
=	61	0	1	0	0	2	3	27	28	0	عمال التعدين والتشييد 0 Mining and construction workers
=	22	0	1	0	0	2	6	9	4	0	عمال التصنيع Manufacturing workers
=	290	0	0	1	2	11	99	158	17	2	عمال النقل والشحن والتفريغ 0 Transportation and longshoremen
											قسم (y) غير مبيّن :
											Not stated: (y)part
											إجمالي القسم
17.1	1E+05	304	2213	1538	2715	7658	27145	63744	33761	2702	غير مبيّن Non Shown
17.1	1E+05	304	2213	1538	2715	7658	27145	63744	33761	2702	قسم (z) غير ملتحق :
											Not enrolled: (z)part
											إجمالي القسم
38.7	3E+05	884	6525	2941	5501	16434	59891	145657	77141	5472	غير ملتحق Not enrolled
38.7	3E+05	884	6525	2941	5501	16434	59891	145657	77141	5472	

جدول رقم (20) :عدد عقود الزواج وتوزيعها النسبي للزوجات اللاتي لم يسبق لهن الزواج طبقاً لفئات السن والمهنة عام 2016

Table No (20) :No. of marriage contracts and distribution percentage of wives who never married by age groups and occupation 2016

التوزيع النسبي distribution %	الجملة Total	فئات السن Age groups									مهنة الزوجة Wife occupation
		غير مبيّن Not stated	50+	-45	-40	-35	-30	-25	-20	-18	
100	826055	2078	5781	5957	11637	23293	51445	138417	336318	251129	Total الإجمالي
	100	0.3	0.7	0.7	1.4	2.8	6.2	16.8	40.7	30.4	التوزيع النسبي % distribution %
											قسم (0) القوات المسلحة :
											Armed Forces: (0)part
=	201	0	2	6	6	11	7	43	122	4	إجمالي القسم Total Section
=	201	0	2	6	6	11	7	43	122	4	القوات المسلحة Armed Forces
											قسم (1) رجال التشريع وكبار المسؤولين والمديرين:
											Legislators, senior officials and managers: (1)part
0.1	882	4	97	57	88	144	182	228	82	0	Total Section إجمالي القسم
=	6	0	0	0	0	0	0	6	0	0	كبار المسؤولين في الحكومة Senior government officials
0.1	441	2	50	34	44	69	98	107	37	0	المديرون والرؤساء التنفيذيون Executives directors and chief
=	267	2	18	6	24	47	56	75	39	0	مديرو الإنتاج والتشغيل Production and operating managers
=	129	0	4	16	17	23	24	39	6	0	مديرو الإدارات الأخرى Other department managers
=	39	0	25	1	3	5	4	1	0	0	مديرو العموم General managers

تابع جدول رقم (20) :عدد عقود الزواج وتوزيعها النسبي للزوجات اللاتي لم يسبق لهن الزواج طبقاً لفئات السن والمهنة عام 2016

Cont,Table No (20) :No. of marriage contracts and distribution percentage of wives who never married by age groups and occupation 2016

التوزيع النسبي % distribution	الجملة Total	فئات السن Age groups									مهنة الزوجة Wife occupation
		غير مبيّن Not stated	50+	45	40	35	30	25	20	18	
											قسم (2) الأخصائيون (أصحاب المهن العلمية) : Professionals: (2)part
											إجمالي القسم Total Section
4.2	34471	76	310	582	1170	2537	5966	15882	7948	0	الأخصائيون في العلوم الطبيعية والكيمياء ومن بينهم Phisicist,chemists and related professionals from them
0.1	472	1	1	7	0	23	76	259	105	0	الأخصائيون في علوم الرياضيات والاحصاء ومن بينهم Mathematicians,statisticians and related professionals from them
=	13	0	0	0	1	0	2	6	4	0	الأخصائيون في الحاسبات الألكترونية Computing professionals
=	210	0	3	0	8	12	47	104	36	0	المهندسون المعماريون ومن بينهم Architects,engineers and related professionals from them
0.5	4265	8	29	42	90	258	562	2257	1019	0	الأخصائيون في علوم الحياة Life sciences professionals
=	241	0	8	5	8	17	44	117	42	0	الأخصائيون في علوم الصحة والطب (عدا أخصائيو التمريض) Health professionals (except nursing)
1.1	8789	21	44	67	107	331	1123	4718	2378	0	الأخصائيون في التمريض والتوليد Nursing and midwifery professionals
=	255	1	2	3	6	4	49	144	46	0	الأخصائيون في التدريس بالتعليم العالي (أعضاء هيئة التدريس بالكلية والجامعات) Colleges,university and higher aducation teaching professionals
0.1	993	4	6	13	22	55	161	524	208	0	أخصائيو التدريس في التعليم الثانوي Secondary education teaching professionals
=	71	0	1	1	13	10	16	24	6	0	أخصائيو التدريس في التعليم الأساسي وماقبل التعليم الأساسي primary and pre-primary education teaching professionals
1.2	9609	26	115	243	463	973	1945	3675	2169	0	أخصائيو التدريس في أنواع خاصة من التعليم Special education teaching professionals
=	12	0	0	0	0	0	2	10	0	0	أخصائيو التدريس الآخرون Other teaching professionals
=	114	0	5	2	11	17	28	33	18	0	

تابع جدول رقم (20) :عدد عقود الزواج وتوزيعها النسبي للزوجات اللاتي لم يسبق لهن الزواج طبقاً لفئات السن والمهنة عام 2016

Cont,Table No (20) :No. of marriage contracts and distribution percentage of wives who never married by age groups and occupation 2016

التوزيع النسبي % distribution	الجملة Total	فئات السن Age groups									مهنة الزوجة Wife occupation
		غير مبيّن Not stated	50+	-45	-40	-35	-30	-25	-20	-18	
											تابع قسم (2) الأخصائيون (أصحاب المهن العلمية) :
											Professionals: (2)part Cont
0.5	3951	3	43	76	144	310	734	1734	907	0	الأخصائيون في الأعمال Business professionals
0.5	3816	9	28	69	212	330	772	1627	769	0	الأخصائيون في القانون Legal professionals
=	126	0	4	2	4	22	34	51	9	0	الأخصائيون في الحفظ والمكتبات (الأمناء ومن إليهم من إحصائي المعلومات) Archivists, librarians and related information professionals
0.1	981	2	8	32	44	107	241	396	151	0	الأخصائيون في العلوم الإجتماعية ومن إليهم Social sciences and related professionals from them
0.1	553	1	13	20	37	68	130	203	81	0	الكتاب والمبتكرون والفنانون التشكيليين Writers and creative or performing artists
											قسم (3) الفنيون ومساعدو الإحصائيين :
											Technicians and associate professionals: (3)part
1.3	10982	16	276	308	666	1040	1767	3731	2812	366	إجمالي القسم Total Section
0.1	570	0	13	8	23	58	96	181	159	32	الفنيون ومساعدو الأخصائيين في العلوم الطبيعية والهندسة Engineering, physics Technicians and Assistants specialists
=	28	0	0	0	0	6	8	10	4	0	الفنيون ومساعدو الأخصائيين في الحاسبات الألكترونية Electronic computers Technicians and Assistants specialists
=	106	0	0	0	4	12	15	31	42	2	مشغلو الأجهزة الألكترونية والأجهزة السمعية والبصرية Operators of electronic devices and audio-visual devices
=	19	0	0	2	2	1	6	5	2	1	مشغلو السفن والطائرات وفنيوها (الطيارون وضباط ومهندسو السفن) Operators of ships, aircraft and Venyoha (pilots and officers and engineers of ships)
=	38	0	0	1	0	8	11	18	0	0	المفتشون على المباني والصحة والجودة Safety, health and quality inspectors
=	33	0	1	3	2	6	8	8	1	4	الفنيون في علوم الحياة ومن إليهم Life science technicians from them
=	272	0	3	9	2	10	26	97	117	8	مساعدو الأخصائيين في الصحة الحديثة Modern health assistants professionals
0.4	3442	4	65	55	151	228	408	1153	1226	152	مساعدو الأخصائيين في التمريض والتوليد Nursing and Midwifery assistants professionals

تابع جدول رقم (20) : عدد عقود الزواج وتوزيعها النسبي للزوجات اللاتي لم يسبق لهن الزواج طبقاً لفئات السن والمهنة عام 2016

Cont,Table No (20) : No. of marriage contracts and distribution percentage of wives who never married by age groups and occupation 2016

التوزيع النسبي % distribution	الجملة Total	فئات السن Age groups									مهنة الزوجة Wife occupation	
		غير مبيّن Not stated	50+	-45	-40	-35	-30	-25	-20	-18		
												تابع قسم (3) الفنيون ومساعدو الاخصائيين :
												Technicians and associate professionals: (3)part Cont
=	169	0	0	3	4	15	41	87	18	1		مساعدو مدرسي مرحلة التعليم الاساسي Primary education teaching assistants professionals
=	14	0	0	0	0	4	2	4	4	0		مساعدو مدرسي مرحلة ما قبل التعليم الاساسي Pre-primary education teaching assistants professionals
=	3	0	0	0	2	0	0	1	0	0		مساعدو أخصائيي التعليم الآخرون Other teaching assistants professionals
=	97	0	0	1	8	9	26	50	3	0		مساعدو أخصائيي البيع والأعمال المالية Finance and sales assistants professionals
=	11	1	0	0	1	0	5	2	0	2		وسطاء تقدم خدمات الأعمال وسماسة التجارة Business services agents and trade speculatr
0.1	779	1	34	31	58	92	149	229	146	39		مساعدو الأخصائيين في الحكومة (الموظفون التنفيذيون) (Governmental assistants professionals (executive staff
0.6	5156	9	157	190	401	569	934	1733	1038	125		الفنيون ومساعدو الأخصائيين في الجمارك والضرائب ومن إليهم Customs, taxes Technicians assistants and related professionals from them
=	2	0	0	0	0	2	0	0	0	0		مساعدو الباحثين الاجتماعيين Social researchers associate professionals
=	243	1	3	5	8	20	32	122	52	0		الفنيون ومساعدو الأخصائيين في الفنون والترفيه والرياضة والآخرون Technicians and Specialists assistants in arts , entertainment, sports and other
												قسم (4) الكتبية :
												Clerks: (4)part
0.2	2023	3	62	54	115	222	382	616	469	100		إجمالي القسم Total Section
0.1	892	0	26	14	49	95	156	239	255	58		كتبة الآلة الكاتبة والسكرتارية Typewriter clerks and secretaries
=	57	0	2	3	8	7	20	13	4	0		كتبة الحسابات Account clerks
=	34	1	2	1	4	7	5	13	1	0		كتبة تسجيل المواد والكتبة في أعمال النقل Clerks recording materials and clerks in transport business

تابع جدول رقم (20) :عدد عقود الزواج وتوزيعها النسبي للزوجات اللاتي لم يسبق لهن الزواج طبقاً لفئات السن والمهنة عام 2016

Cont,Table No(20) : No. of marriage contracts and distribution percentage of wives who never married by age groups and occupation 2016

التوزيع النسبي % distribution	الجملة Total	فئات السن Age groups									مهنة الزوجة Wife occupation
		غير مبيّن Not stated	50+	-45	-40	-35	-30	-25	-20	-18	
											تابع قسم (4) الكتيبة : Clerks: (4)part Cont كتبة المكتبات وكتبة البريد ومن إليهم Library, mail clerks and related professionals from them
=	18	0	0	1	1	4	3	7	2	0	
0.1	810	2	29	34	45	93	152	242	173	40	القائمون بالأعمال الكتابية (الآخرون) Organizers of clerical work (others)
=	85	0	3	1	1	12	20	31	17	0	الصرافون وأمناء الصندوق ومن إليهم Cashiers , Trustees of Fund and related professionals from them
=	127	0	0	0	7	4	26	71	17	2	كتبة إستعلامات العملاء Clerks queries customers
											قسم (5) العاملون في الخدمات والمحلات والأسواق: Service workers and shop and market sales workers: (5)part إجمالي القسم Total Section
0.1	1127	0	26	22	48	80	176	280	345	150	العاملون في خدمات السفر ومن إليهم Employees in travel services and related professionals from them
=	218	0	8	4	19	27	53	80	25	2	العاملون في الخدمة المنزلية والضيافة بالمنزل والمطاعم ومؤسسات الضيافة والرعاية Workers in domestic service , hospitality, homes, restaurants and institutions, hospitality and care
=	48	0	2	2	1	4	13	16	7	3	العاملون في الرعاية الشخصية ومن إليهم Workers in personal care and related professionals from them
=	42	0	3	0	2	2	6	11	10	8	العاملون في الخدمات الشخصية الأخرى Employees in other personal services
=	180	0	1	10	15	13	32	34	61	14	العاملون في الخدمات الوقائية Workers in preventive services
=	82	0	0	2	6	5	20	31	18	0	البائعون بالمحلات والعاملون بالترويج Vendors shops and promoting workers
0.1	557	0	12	4	5	29	52	108	224	123	

تابع جدول رقم (20) :عدد عقود الزواج وتوزيعها النسبي للزوجات اللاتي لم يسبق لهن الزواج طبقاً لفئات السن والمهنة عام 2016

Cont,Table No (20) :No. of marriage contracts and distribution percentage of wives who never married by age groups and occupation 2016

التوزيع النسبي distribution %	الجملة Total	Age groups فئات السن									مهنة الزوجة Wife occupation
		غير مبين Not stated	50+	-45	-40	-35	-30	-25	-20	-18	
=	40	0	0	0	0	0	3	6	11	20	قسم (6) العمال المهرة في الزراعة وفي الصيد : Skill agricultural and fishery workers: (6)part إجمالي القسم Total Section
=	22	0	0	0	0	0	3	2	10	7	عمال زراعة الحدائق والمحاصيل الزراعية Gardening and agricultural crops workers
=	18	0	0	0	0	0	0	4	1	13	العمال المتخصصون في مزارع الإنتاج الحيواني ومن إليهم Specialized workers in animal production farms and related professionals from them
=	170	0	2	5	3	10	17	36	56	41	قسم (7) الحرفيون ومن إليهم : Craft and related workers : (7)part إجمالي القسم Total Section
=	15	0	0	0	0	0	1	3	6	5	عمال البناء ومن إليهم من عمال الحرف Construction trades workers and related professionals
=	3	0	0	0	0	0	0	1	2	0	عمال تشطيب المباني ومن إليهم Workers finish of buildings and related professionals from them
=	4	0	0	0	0	0	0	4	0	0	النقاشون وعمال نظافة المباني ومن إليهم من الحرفيين Engravers,building cleaners and relaeted from them
=	5	0	0	0	0	0	0	3	2	0	سباكو المعادن وعمال اللحام وعمال صنع ألواح المعادن وعمال تجهيز حديد التسليح ومن إليهم Metal casting, welders fabricated metal plates, rebar workers and relaeted professionals
=	6	0	0	0	0	0	1	0	4	1	الحدادون وصانعو الآلات ومن إليهم Smiths , toolmakers and related professionals from them
=	6	0	0	2	0	0	0	2	2	0	عمال تركيب وتجميع وإصلاح وصيانة الآلات Installation, assembly, and equipment repair and maintenance workers

تابع جدول رقم (20) :عدد عقود الزواج وتوزيعها النسبي للزوجات اللاتي لم يسبق لهن الزواج طبقاً لفئات السن والمهنة عام 2016

Cont,Table No (20) :No. of marriage contracts and distribution percentage of wives who never married by age groups and occupation 2016

التوزيع النسبي distribution %	الجملة Total	فئات السن Age groups									مهنة الزوجة Wife occupation
		غير مبيّن Not stated	50+	-45	-40	-35	-30	-25	-20	-18	
											تابع قسم (7) الحرفيون ومن إليهم : Craft and related workers : (7)part Cont
=	6	0	0	0	0	1	1	1	3	0	عمال تركيب وتجميع وإصلاح وصيانة المعدات الكهربائية والإلكترونية Installation and assemble, repair and maintenance of electrical and electronic equipment workers
=	2	0	0	0	0	0	0	0	2	0	عمال الصناعات اليدوية من الخشب والنسيج والجلد وما إليها Handicraft workers of wood, textiles and leather, etc.
=	12	0	0	0	0	1	2	2	3	4	عمال الطباعة ومن إليهم Printing workers and related professionals from them
=	13	0	0	0	0	3	0	5	1	4	عمال إعداد وتجهيز الأطعمة ومن إليهم Preparation, processing of food workers and related professionals from them
=	7	0	0	0	0	2	2	0	3	0	عمال معالجة الأخشاب وأعمال النجارة ومن إليهم = Wood processing, carpentry, workers and related professional
=	91	0	2	3	3	3	10	15	28	27	عمال النسيج والملابس ومن إليهم Textile , clothing workers and related professionals from them
											قسم (8) عمال تشغيل المصانع ومشغلو الماكينات و عمال تجميع مكونات الإنتاج : Plant and machine operators and assemblers : (8)part
0.2	1404	1	4	14	22	40	128	236	608	351	إجمالي القسم Total Section
=	2	0	0	0	0	0	0	2	0	0	عمال تشغيل المنتجات المعدنية والتعدينية Operation of mineral and mining products workers
=	2	0	0	0	0	0	0	0	2	0	عمال تشغيل ماكينات صناعة المنتجات الخشبية Run wood products processing machinery workers
0.1	672	1	2	9	8	24	55	81	295	197	عمال تشغيل ماكينات صناعة الغزل والنسيج والفراء والجلود Run textile, fur and leather industry machines operators
=	2	0	0	0	0	1	0	0	1	0	عمال تشغيل ماكينات صناعة المواد الغذائية وما إليها Food processing etc. Machinery Workers

تابع جدول رقم (20) :عدد عقود الزواج وتوزيعها النسبي للزوجات اللاتي لم يسبق لهن الزواج طبقاً لفئات السن والمهنة عام 2016

Cont,Table No (20) :No. of marriage contracts and distribution percentage of wives who never married by age groups and occupation 2016

التوزيع النسبي % distribution	الجملة Total	فئات السن Age groups									مهنة الزوجة Wife occupation
		غير مبيّن Not stated	50+	-45	-40	-35	-30	-25	-20	-18	
=	4	0	0	0	0	1	0	2	1	0	قسم(8) عمال تشغيل المصانع ومشغلو الماكينات و عمال تجميع مكونات الإنتاج : Plant and machine operators and assemblers : (8)part عمال التجميع والتكيب Assembly and installation workers
0.1	660	0	0	2	10	13	65	136	292	142	عمال تشغيل الماكينات وعمال التجميع والتكيب (الآخرون) (Machines and operators, assembly and installation workers (others
=	61	0	2	3	4	1	8	15	16	12	سائقو المركبات الآلية Motor vehicles Drivers
=	1	0	0	0	0	0	0	0	1	0	بحارة السفن ومن إليهم Sailors and ships from them
											قسم(9) عمال المهن العادية : Elementary occupations: (9)part
0.1	1238	5	46	22	50	56	75	164	358	462	إجمالي القسم Total Section
=	6	0	0	0	0	0	0	0	3	3	الباعة الجائلون ومن إليهم Vendors and related professionals from them
=	136	0	6	8	7	18	21	21	30	25	مساعدو المنازل ومن إليهم من العاملين في غسيل الملابس والتنظيف الجاف والكي House keeping laundry , dry cleaning, ironing
=	143	0	6	5	10	19	23	38	21	21	العاملون في رعاية المباني والشبائيك ومن إليهم من عمال النظافة Buildings care services and related windows, cleaners
=	105	0	22	7	22	12	13	22	6	1	عمال المراسلات والشبائيك والحراس ومن إليهم Correspondence ,bearers, guardian services and related proffesionals
0.1	848	5	12	2	11	7	18	83	298	412	عمال الزراعة والصيد Agriculture and fishing workers

تابع جدول رقم (20) :عدد عقود الزواج وتوزيعها النسبي للزوجات اللاتي لم يسبق لهن الزواج طبقاً لفئات السن والمهنة عام 2016

Cont,Table No (20) :No. of marriage contracts and distribution percentage of wives who never married by age groups and occupation2016

التوزيع النسبي % distribution	الجملة Total	فئات السن Age groups									مهنة الزوجة Wife occupation
		غير مبيّن Not stated	50+	-45	-40	-35	-30	-25	-20	-18	
											قسم (y) غير مبيّن :
											Not stated: (y)part
0.4	3599	6	88	69	171	246	495	810	870	844	Total Section إجمالي القسم
											غير مبيّن
0.4	3599	6	88	69	171	246	495	810	870	844	Not stated
											قسم (z) غير ملتحق :
											Not enrolled: (z)part
93.2	769918	1967	4868	4818	9298	18907	42247	116385	322637	248791	Total Section إجمالي القسم
											غير ملتحق
93.2	769918	1967	4868	4818	9298	18907	42247	116385	322637	248791	Not enrolled

جدول رقم(21):عدد عقود الزواج للأزواج اللذين لم يسبق لهم الزواج طبقاً لفئات السن بالمحافظات عام 2016

Table No(21):No. of marriage contracts for unmarried husbands by age groups in governorates 2016

Age Group		الجملة Total	غير مبيّن Not Stated	75 فأكثر	-70	-65	-60	-55	-50	-45	-40	-35	-30	-25	-20	-18	فئات السن	
Governorates																	المحافظات	
Total	Urban	331228	617	346	463	923	1699	3100	4894	7167	12606	28161	77540	140497	50435	2780	حضر	الإجمالي
	Rural	497470	1278	360	354	764	1243	1920	2631	3545	6403	20715	92106	238668	118579	8904	ريف	
	Total	828698	1895	706	817	1687	2942	5020	7525	10712	19009	48876	169646	379165	169014	11684	جملة	
Cairo	Urban	123995	318	138	224	480	833	1793	2975	4305	7631	13130	30164	46831	14529	644	حضر	القاهرة
Alexandria	Urban	44033	28	50	57	98	190	316	525	805	1381	4630	11314	18159	6050	430	حضر	الأسكندرية
	Rural	665	0	0	3	2	10	11	17	11	23	41	102	265	159	21	ريف	
	Total	44698	28	50	60	100	200	327	542	816	1404	4671	11416	18424	6209	451	جملة	
Port-Said	Urban	5688	3	3	1	9	14	27	41	58	108	361	1060	2676	1288	39	حضر	بورسعيد
Suez	Urban	5818	3	5	8	8	26	52	80	104	148	413	1250	2739	945	37	حضر	السويس
Damietta	Urban	3134	4	1	2	8	6	9	18	38	55	164	658	1579	569	23	حضر	دمياط
	Rural	7685	1	5	3	13	19	27	33	62	103	325	1469	4032	1523	70	ريف	
	Total	10819	5	6	5	21	25	36	51	100	158	489	2127	5611	2092	93	جملة	
Dakahlia	Urban	12640	22	5	12	16	41	42	69	70	184	674	2869	6394	2158	84	حضر	الدقهلية
	Rural	40889	86	27	35	68	95	176	249	303	471	1582	8187	21354	7825	431	ريف	
	Total	53529	108	32	47	84	136	218	318	373	655	2256	11056	27748	9983	515	جملة	
Sharkia	Urban	7717	10	8	4	11	34	37	76	78	157	417	1633	3723	1435	94	حضر	الشرقية
	Rural	50212	68	33	38	68	104	168	223	337	493	1697	8036	24861	13112	974	ريف	
	Total	57929	78	41	42	79	138	205	299	415	650	2114	9669	28584	14547	1068	جملة	
Kalyoubia	Urban	17761	27	12	25	62	109	137	230	323	483	1192	3906	7894	3206	155	حضر	القليوبية
	Rural	21473	45	6	28	61	60	97	156	192	308	946	3938	10248	5061	327	ريف	
	Total	39234	72	18	53	123	169	234	386	515	791	2138	7844	18142	8267	482	جملة	
Kafr EL sheikh	Urban	4823	6	3	4	5	13	13	21	34	57	275	1164	2477	710	41	حضر	كفر الشيخ
	Rural	22960	31	14	15	30	56	73	109	136	253	827	4508	11520	5057	331	ريف	
	Total	27783	37	17	19	35	69	86	130	170	310	1102	5672	13997	5767	372	جملة	

تابع جدول رقم(21):عدد عقود الزواج للأزواج اللذين لم يسبق لهم الزواج طبقاً لفئات السن بالمحافظات عام 2016

Cont,Table No(21):No. of marriage contracts for unmarried husbands by age groups in governortes 2016

Age Group		الجملة Total	غير مبين Not Stated	75 فأكثر	-70	-65	-60	-55	-50	-45	-40	-35	-30	-25	-20	-18	فئات السن
Governorates																	المحافظات
Gharbia	Urban	8553	26	6	4	12	11	48	80	75	212	539	1888	4217	1380	55	حضر
	Rural	35480	146	15	11	44	90	105	125	240	404	1568	7400	18740	6295	297	ريف
	Total	44033	172	21	15	56	101	153	205	315	616	2107	9288	22957	7675	352	جملة
Menoufia	Urban	5294	7	2	6	5	11	16	38	52	88	266	1192	2748	832	31	حضر
	Rural	25163	133	8	13	26	41	76	87	121	230	919	4731	13744	4839	195	ريف
	Total	30457	140	10	19	31	52	92	125	173	318	1185	5923	16492	5671	226	جملة
Behera	Urban	12321	31	19	13	17	41	77	76	118	198	737	2700	5914	2243	137	حضر
	Rural	38758	143	48	40	109	132	180	272	321	530	1592	7632	18735	8442	582	ريف
	Total	51079	174	67	53	126	173	257	348	439	728	2329	10332	24649	10685	719	جملة
Ismailia	Urban	5123	8	6	5	13	33	45	51	83	117	315	976	2363	1055	53	حضر
	Rural	4206	12	5	2	5	4	28	22	49	77	217	649	1941	1121	74	ريف
	Total	9329	20	11	7	18	37	73	73	132	194	532	1625	4304	2176	127	جملة
Giza	Urban	19506	48	16	27	51	106	151	195	278	558	1330	4102	8494	3898	252	حضر
	Rural	43628	98	33	24	68	141	201	310	357	679	1752	6589	19214	12970	1192	ريف
	Total	63134	146	49	51	119	247	352	505	635	1237	3082	10691	27708	16868	1444	جملة
Beni-Suef	Urban	4397	3	1	8	1	7	12	10	46	75	270	834	2036	1027	67	حضر
	Rural	19701	30	14	9	20	42	69	106	118	210	594	2711	8961	6257	560	ريف
	Total	24098	33	15	17	21	49	81	116	164	285	864	3545	10997	7284	627	جملة
Fayoum	Urban	3968	24	0	0	4	5	14	18	32	56	181	702	1902	966	64	حضر
	Rural	24774	40	6	16	15	51	71	107	153	284	908	4031	11351	7217	524	ريف
	Total	28742	64	6	16	19	56	85	125	185	340	1089	4733	13253	8183	588	جملة
Menia	Urban	6156	5	5	2	4	10	20	33	36	95	314	1357	2895	1285	95	حضر
	Rural	40179	121	24	17	47	90	94	128	194	419	1233	5426	17882	13375	1129	ريف
	Total	46335	126	29	19	51	100	114	161	230	514	1547	6783	20777	14660	1224	جملة
Asyout	Urban	5097	4	6	0	16	8	8	24	31	38	239	1102	2282	1246	93	حضر
	Rural	35770	125	11	16	51	52	88	133	156	368	1332	6158	16054	10189	1037	ريف
	Total	40867	129	17	16	67	60	96	157	187	406	1571	7260	18336	11435	1130	جملة
Suhag	Urban	8470	4	2	5	7	18	33	50	56	160	546	1998	3951	1536	104	حضر
	Rural	35119	128	47	34	50	106	168	216	278	461	1739	7194	16490	7550	658	ريف
	Total	43589	132	49	39	57	124	201	266	334	621	2285	9192	20441	9086	762	جملة

تابع جدول رقم(21):عدد عقود الزواج للأزواج اللذين لم يسبق لهم الزواج طبقاً لفئات السن بالمحافظات عام 2016

Cont,Table No(21):No. of marriage contracts for unmarried husbands by age groups in governorates 2016

Age Group		الجملة Total	غير مبيّن Not Stated	75 فأكثر	-70	-65	-60	-55	-50	-45	-40	-35	-30	-25	-20	-18	فئات السن
Governorates																	المحافظات
Qena	Urban	6473	13	1	5	2	10	17	22	65	134	485	1998	2968	722	31	حضر
	Rural	34952	42	35	36	55	105	193	234	338	684	2208	8956	16055	5600	411	ريف قنا
	Total	41425	55	36	41	57	115	210	256	403	818	2693	10954	19023	6322	442	جملة
Aswan	Urban	4760	3	10	10	15	9	41	59	97	147	432	1300	2055	546	36	حضر
	Rural	8209	27	15	8	12	27	50	64	122	215	684	2412	3677	851	45	ريف أسوان
	Total	12969	30	25	18	27	36	91	123	219	362	1116	3712	5732	1397	81	جملة
Luxor	Urban	4270	11	4	5	5	11	25	13	49	125	442	1243	1836	473	28	حضر الأقصر
	Rural	6850	1	13	5	20	18	42	38	57	189	529	1841	3094	960	43	ريف
	Total	11120	12	17	10	25	29	67	51	106	314	971	3084	4930	1433	71	جملة
Red Sea	Urban	2015	3	3	2	5	10	9	19	41	60	160	545	924	222	12	حضر البحر الأحمر
	Rural	3	0	0	0	0	0	2	0	0	1	0	0	0	0	0	ريف
	Total	2018	3	3	2	5	10	11	19	41	61	160	545	924	222	12	جملة
ELWadi ELGidid	Urban	824	0	0	1	1	1	1	1	9	13	32	192	444	126	3	حضر الوادى الجديد
	Rural	794	1	1	1	0	0	1	2	0	1	22	136	450	176	3	ريف
	Total	1618	1	1	2	1	1	2	3	9	14	54	328	894	302	6	جملة
Matrouh	Urban	4000	2	23	18	37	64	88	93	147	155	338	752	1467	742	74	حضر مطروح
North Sinai	Urban	4084	2	16	14	30	76	69	75	130	163	248	580	1403	1182	96	حضر شمال سيناء
South Sinai	Urban	308	2	1	1	1	2	0	2	7	8	31	61	126	64	2	حضر جنوب سيناء

جدول رقم(22):عدد عقود الزواج للزوجات اللآتي لم يسبق لهن الزواج طبقاً لفئات السن بالمحافظات عام 2016

Table No(22):No. of marriage contracts for unmarried wives by age groups in governorates 2016

Age Group		الجملة Total	غير مبين Not Stated	75فأكثر	-70	-65	-60	-55	-50	-45	-40	-35	-30	-25	-20	-18	فئات السن	
Governorates																	المحافظات	
Total	Urban	323144	660	43	62	169	413	852	2172	4000	7736	14711	31763	81423	126853	52287	حضر	الإجمالي
	Rural	502911	1418	79	51	123	246	447	1124	1957	3901	8582	19682	56994	209465	198842	ريف	
	Total	826055	2078	122	113	292	659	1299	3296	5957	11637	23293	51445	138417	336318	251129	جملة	
Cairo	Urban	120690	330	12	33	76	264	497	1404	2630	5004	8596	16303	36562	39142	9837	حضر	القاهرة
Alexandria	Urban	43378	38	21	5	33	36	112	250	429	869	1856	5358	12357	15327	6687	حضر	الأسكندرية
	Rural	665	0	0	0	0	0	2	2	6	23	28	36	94	258	216	ريف	
	Total	44043	38	21	5	33	36	114	252	435	892	1884	5394	12451	15585	6903	جملة	
Port-Said	Urban	5288	2	0	2	0	1	6	8	12	49	135	348	1108	2433	1184	حضر	بورسعيد
Suez	Urban	5408	3	1	0	2	4	11	18	28	64	196	349	1103	2525	1104	حضر	السويس
Damietta	Urban	3081	4	0	0	2	3	3	6	20	21	58	130	492	1461	881	حضر	دمياط
	Rural	7585	1	3	0	2	4	4	18	29	55	114	300	856	3442	2757	ريف	
	Total	10666	5	3	0	4	7	7	24	49	76	172	430	1348	4903	3638	جملة	
Dakahlia	Urban	12449	20	0	0	7	6	28	31	58	88	294	586	2420	5746	3165	حضر	الدقهلية
	Rural	40540	81	4	5	16	19	57	118	165	294	586	1230	4007	16505	17453	ريف	
	Total	52989	101	4	5	23	25	85	149	223	382	880	1816	6427	22251	20618	جملة	
Sharkia	Urban	7497	8	0	0	3	0	11	23	41	99	183	448	1487	3360	1834	حضر	الشرقية
	Rural	49963	68	6	5	15	27	44	108	162	333	658	1365	4542	20702	21928	ريف	
	Total	57460	76	6	5	18	27	55	131	203	432	841	1813	6029	24062	23762	جملة	
Kalyoubia	Urban	15788	27	0	1	0	8	14	29	74	146	353	1033	3313	7916	2874	حضر	القليوبية
	Rural	21290	47	4	0	10	20	21	61	103	153	421	948	2702	9653	7147	ريف	
	Total	37078	74	4	1	10	28	35	90	177	299	774	1981	6015	17569	10021	جملة	
Kafr EL sheikh	Urban	4852	9	0	0	1	0	5	20	21	62	112	261	1013	2265	1083	حضر	كفر الشيخ
	Rural	23217	28	6	1	1	13	22	56	100	168	430	895	2314	9132	10051	ريف	
	Total	28069	37	6	1	2	13	27	76	121	230	542	1156	3327	11397	11134	جملة	

تابع جدول رقم(22):عدد عقود الزواج للزوجات اللآتي لم يسبق لهن الزواج طبقاً لفئات السن بالمحافظات عام 2016

Cont,Table No(22):No. of marriage contracts for unmarried wives by age groups in governortes 2016

Age Group		الجملة Total	غير مبيّن Not Stated	75فأكثر	-70	-65	-60	-55	-50	-45	-40	-35	-30	-25	-20	-18	فئات السن	المحافظات
Governorates																		
Gharbia	Urban	8231	25	0	0	2	5	7	20	36	93	204	546	1988	3986	1319	حضر	الغربية
	Rural	35423	187	1	2	4	15	35	72	143	289	621	1507	4570	16478	11499	ريف	
	Total	43654	212	1	2	6	20	42	92	179	382	825	2053	6558	20464	12818	جملة	
Menoufia	Urban	5225	9	0	0	1	1	6	10	28	61	134	300	1019	2650	1006	حضر	المنوفية
	Rural	25092	138	5	2	2	16	17	44	84	169	399	857	2686	11965	8708	ريف	
	Total	30317	147	5	2	3	17	23	54	112	230	533	1157	3705	14615	9714	جملة	
Behera	Urban	12412	39	0	5	6	4	7	64	76	131	334	738	2340	5439	3229	حضر	البحيرة
	Rural	39292	159	10	7	11	25	34	96	206	446	887	1898	4517	15452	15544	ريف	
	Total	51704	198	10	12	17	29	41	160	282	577	1221	2636	6857	20891	18773	جملة	
Ismailia	Urban	5115	15	0	1	4	3	10	18	45	84	160	385	1041	2374	975	حضر	الإسماعيلية
	Rural	4206	12	0	0	1	1	10	17	20	41	91	167	515	1953	1378	ريف	
	Total	9321	27	0	1	5	4	20	35	65	125	251	552	1556	4327	2353	جملة	
Giza	Urban	18824	54	2	0	6	14	26	84	135	265	564	1428	3902	7996	4348	حضر	الجيزة
	Rural	43396	98	3	8	8	25	43	137	168	399	915	1769	4532	15176	20115	ريف	
	Total	62220	152	5	8	14	39	69	221	303	664	1479	3197	8434	23172	24463	جملة	
Beni-Suef	Urban	4406	3	0	0	0	0	5	8	15	36	110	256	943	2101	929	حضر	بنى سويف
	Rural	20046	33	1	0	2	5	17	43	71	120	290	705	2212	8702	7845	ريف	
	Total	24452	36	1	0	2	5	22	51	86	156	400	961	3155	10803	8774	جملة	
Fayoum	Urban	3922	22	0	0	0	1	4	2	12	38	78	143	657	1711	1254	حضر	الفيوم
	Rural	25409	44	0	1	0	6	8	33	62	121	357	684	2012	9520	12561	ريف	
	Total	29331	66	0	1	0	7	12	35	74	159	435	827	2669	11231	13815	جملة	
Menia	Urban	6228	5	0	2	2	5	3	14	29	54	139	409	1348	2786	1432	حضر	المنيا
	Rural	41185	141	8	4	10	18	28	45	114	197	529	1405	4273	16392	18021	ريف	
	Total	47413	146	8	6	12	23	31	59	143	251	668	1814	5621	19178	19453	جملة	
Asyout	Urban	5158	6	0	0	2	0	2	7	18	38	93	279	951	2240	1522	حضر	أسيوط
	Rural	36615	160	4	5	9	8	25	53	107	226	536	1611	4449	14960	14462	ريف	
	Total	41773	166	4	5	11	8	27	60	125	264	629	1890	5400	17200	15984	جملة	
Suhag	Urban	8619	5	3	1	0	2	4	8	41	76	190	529	1768	3928	2064	حضر	سوهاج
	Rural	36217	138	12	2	15	12	38	84	151	236	540	1449	4744	15617	13179	ريف	
	Total	44836	143	15	3	15	14	42	92	192	312	730	1978	6512	19545	15243	جملة	

تابع جدول رقم(22):عدد عقود الزواج للزوجات اللآتي لم يسبق لهن الزواج طبقاً لفئات السن بالمحافظات عام 2016

Cont,Table No(22):No. of marriage contracts for unmarried wives by age groups in governorates 2016

Age Group		الجملة Total	غير مبيّن Not Stated	75فأكثر	-70	-65	-60	-55	-50	-45	-40	-35	-30	-25	-20	-18	فئات السن
Governorates																	المحافظات
Qena	Urban	6660	12	0	1	3	1	6	10	36	83	162	475	1558	2991	1322	حضر
	Rural	36337	49	5	6	12	21	29	105	171	410	753	1827	5005	16332	11612	ريف
	Total	42997	61	5	7	15	22	35	115	207	493	915	2302	6563	19323	12934	جملة
Aswan	Urban	4757	3	0	2	3	6	4	24	47	88	176	373	1177	2058	796	حضر
	Rural	8511	31	2	1	4	4	4	17	64	145	253	561	1605	3761	2059	ريف
	Total	13268	34	2	3	7	10	8	41	111	233	429	934	2782	5819	2855	جملة
Luxor	Urban	4430	11	0	1	0	0	4	18	30	76	125	341	989	1880	955	حضر
	Rural	7106	2	5	2	1	7	7	13	28	73	165	430	1267	3029	2077	ريف
	Total	11536	13	5	3	1	7	11	31	58	149	290	771	2256	4909	3032	جملة
Red Sea	Urban	1908	4	0	1	0	0	7	4	9	30	66	141	456	890	300	حضر
	Rural	4	0	0	0	0	0	0	0	0	3	1	0	0	0	0	ريف
	Total	1912	4	0	1	0	0	7	4	9	33	67	141	456	890	300	جملة
ELWadi ELGidid	Urban	839	0	0	1	0	0	0	1	3	4	12	57	186	424	151	حضر
	Rural	812	1	0	0	0	0	2	2	3	0	8	38	92	436	230	ريف
	Total	1651	1	0	1	0	0	2	3	6	4	20	95	278	860	381	جملة
Matrouh	Urban	4059	2	4	2	8	29	44	47	74	103	226	323	667	1463	1067	حضر
North Sinai	Urban	3596	2	0	4	6	18	26	43	48	70	139	199	505	1601	935	حضر
South Sinai	Urban	324	2	0	0	2	2	0	1	5	4	16	25	73	160	34	حضر

جدول رقم(23):عدد عقود الزواج وتوزيعها النسبي للأزواج الذين سبق لهم الزواج طبقا للمهنة والحالة الزوجية عند العقد عام 2016

Table No(23):NO. of marriage contracts and its percentage distribution of couples already married by occupation and marital status upon contract period 2016

التوزيع النسبي distribution%	الجملة Total	الحالة الزوجيةMarital Status			مهنة الزوج Husband occupation
		أرامل Widod	مطلقون Divorces	متزوجون Married	
100	109828	11002	56071	42755	الإجمالي Total
	100	10.0	51.1	38.9	التوزيع النسبي % distribution % قسم(0) القوات المسلحة : Armed Forces: (0)part
0.6	682	78	345	259	إجمالي القسم Total Section
0.6	682	78	345	259	القوات المسلحة Armed Forces
					قسم(1) رجال التشريع وكبار المسؤولين والمديرين: Legislators,senior officials and managers: (1)part
4.8	5257	593	2472	2192	إجمالي القسم Total Section
=	5	0	3	2	رجال التشريع Legislation men
=	36	6	14	16	كبار المسؤولين في الحكومة Senior government officials
=	44	14	17	13	العمد والمشايخ ورؤساء مجالس القرى Mayors and heads of village councils
1.4	1566	179	759	628	المديرون والرؤساء التنفيذيون Directors and chief executives
2.7	3013	309	1400	1304	مديرو الإنتاج والتشغيل Production and operating managers
0.3	279	25	131	123	مديرو الإدارات الآخرون Other specialist managers
0.3	314	60	148	106	مديرو العموم General managers

تابع جدول رقم(23):عدد عقود الزواج وتوزيعها النسبي للأزواج الذين سبق لهم الزواج طبقا للمهنة والحالة الزوجية عند العقد عام 2016

Cont,Table No(23):NO. of marriage contracts and its percentage distribution of couples already married by occupation and marital status upon contract period 2016

التوزيع النسبي distribution%	الجملة Total	الحالة الزوجية Marital Status			مهنة الزوج Husband occupation
		أرامل Widod	مطلقون Divorces	متزوجون Married	
					قسم(2) الأخصائيون (أصحاب المهن العلمية) : Professionals: (2)part إجمالي القسم Total Section
7.6	8309	807	4358	3144	الأخصائيون في العلوم الطبيعية والكيمياء ومن اليهم Phisicist,chemists and related professionals
0.1	79	5	52	22	الأخصائيون في علوم الرياضيات والاحصاء ومن اليهم Mathematicians,statisticians and related professionals
=	11	0	7	4	الأخصائيون في الحاسبات الألكترونية Computing professionals
0.1	84	6	55	23	المهندسون المعماريون ومن اليهم Architects,engineers and related colleges
0.9	941	68	512	361	الأخصائيون في علوم الحياة Life sciences professionals
0.3	299	42	133	124	الأخصائيون في علوم الصحة والطب (عدا أخصائيو التمريض) Health professionals - except nursing
0.6	708	50	367	291	الأخصائيون في التمريض والتوليد Nursing and midwifery professionals
=	5	0	3	2	الأخصائيون في التدريس بالتعليم العالي (أعضاء هيئة التدريس بالكليات والجامعات) Colleges,university and higher aducation teaching professionals
0.2	211	30	113	68	أخصائيو التدريس في التعليم الثانوى Secondary education teaching professionals
0.1	93	9	51	33	أخصائيو التدريس في التعليم الأساسى ومقابل التعليم الأساسى primary and pre-primary education teaching professionals
2.2	2470	309	1193	968	أخصائيو التدريس في أنواع خاصة من التعليم Special education teaching professionals
=	2	0	2	0	أخصائيو التدريس الآخرون Other teaching professionals
0.2	199	39	85	75	

تابع جدول رقم(23):عدد عقود الزواج وتوزيعها النسبي للأزواج الذين سبق لهم الزواج طبقا للمهنة والحالة الزوجية عند العقد عام 2016
**Cont,Table No(23):NO. of marriage contracts and its percentage distribution of couples already married
by occupation and marital status upon contract period 2016**

التوزيع النسبي distribution%	الجملة Total	الحالة الزوجية Marital Status			مهنة الزوج Husband occupation
		أرامل Widod	مطلقون Divorces	متزوجون Married	
					تابع قسم(2) الأخصائيون (أصحاب المهن العلمية) : Professionals: (2)part Cont
1.3	1409	127	778	504	الأخصائيون في الأعمال Business professionals
1.1	1198	72	690	436	الأخصائيون في القانون Legal professionals
=	23	0	18	5	الأخصائيون في الحفظ والمكتبات (الأمناء ومن إليهم من اخصائيي المعلومات) Archimists,librarians and related information professionals
0.2	196	12	119	65	الأخصائيون في العلوم الإجتماعية ومن إليهم Social sciences and related professionals
0.1	138	8	76	54	الكتاب والمبتكرون والفنانون التشكيليون Writers and creative or performing artists
0.2	243	30	104	109	الأخصائيون في الدين Religions professionals
					قسم(3) الفنيون ومساعدو الاخصائيين : Technicians and associate professionals: (3)part
5.8	6369	648	3394	2327	إجمالي القسم Total Section
2.3	2487	223	1295	969	الفنيون ومساعدو الأخصائيين في العلوم الطبيعية والهندسة Engineering,physicsts Technicians and Assistants specialists
=	27	3	14	10	الفنيون ومساعدو الأخصائيين في الحاسبات الألكترونية Electronic computersTechnicians and Assistants specialists
=	54	2	30	22	مشغلو الأجهزة الألكترونية والأجهزة السمعية والبصرية Operators of electronic devices and audio-visual devices
0.1	61	2	42	17	مشغلو السفن والطائرات وفيهوها (الطيارون وضباط ومهندسو السفن) Operators of ships, aircraft and Venyoha (pilots and officers and engineers of ships)
0.1	61	11	24	26	المفتشون على المباني والصحة والجودة Safety, health and quality inspectors

تابع جدول رقم(23):عدد عقود الزواج وتوزيعها النسبي للأزواج الذين سبق لهم الزواج طبقاً للمهنة والحالة الزوجية عند العقد عام 2016
**Cont,Table No(23):NO. of marriage contracts and its percentage distribution of couples already married
by occupation and marital status upon contract period 2016**

التوزيع النسبي distribution%	الجملة Total	الحالة الزوجية Marital Status			مهنة الزوج Husband occupation
		أرامل Widod	مطلقون Divorces	متزوجون Married	
					تابع قسم(3) الفنيون ومساعدو الاخصائيين : Technicians and associate professionals: (3)part Cont
0.1	133	13	65	55	الفنيون في علوم الحياة ومن إليهم Life science technicians
0.2	167	16	95	56	مساعدو الأخصائيين في الصحة الحديثة Modern health associate professionals
0.1	112	16	56	40	مساعدو الأخصائيين في التمريض والتوليد Nursing and Midwifery associate professionals
=	13	0	7	6	مساعدو مدرسي مرحلة التعليم الاساسي Primary education teaching associate professionals
=	54	3	34	17	مساعدو أخصائيي البيع والأعمال المالية Finance and sales associate professionals
0.1	144	18	59	67	وسطاء تقديم خدمات الأعمال وسماسة التجارة Business services agents and trade brokers not
0.4	466	70	260	136	مساعدو الأخصائيين في الحكومة (الموظفون التنفيذيون) Governmental associate professionals (the executive staff)
2	2250	229	1244	777	الفنيون ومساعدو الأخصائيين في الجمارك والضرائب ومن إليهم Customs and taxes Technicians and related professionals
=	22	1	13	8	مفتشو الشرطة والمخبرون Police inspectors and detectives
0.1	108	9	61	38	الفنيون ومساعدو الأخصائيين في الفنون والترفيه والرياضة والآخرين Technicians and Assistants specialists in arts and entertainment, sports and other
0.2	210	32	95	83	مساعدو الأخصائيين في الدين Aides specialists in religion

تابع جدول رقم(23)عدد عقود الزواج وتوزيعها النسبي للأزواج الذين سبق لهم الزواج طبقا للمهنة والحالة الزوجية عند العقد عام 2016

Cont,Table No(23):NO. of marriage contracts and its percentage distribution of couples already married by occupation and marital status upon contract period 2016

التوزيع النسبي distribution%	الجملة Total	الحالة الزوجية Marital Status			مهنة الزوج Husband occupation
		أرامل Widod	مطلقون Divorces	متزوجون Married	
					قسم(4) الكتبة : Clerks: (4)part
1.1	1221	133	643	445	إجمالي القسم Total Section
0.1	117	9	58	50	كتبة الآلة الكاتبة والسكرتارية Typewriter clerks and secretaries
0.1	69	21	29	19	كتبة الحسابات Accounts clerks
0.2	224	17	106	101	كتبة تسجيل المواد والكتبة في أعمال النقل Clerks recording materials and clerks in the transportation business
0.1	63	11	37	15	كتبة المكتبات وكتبة البريد ومن إليهم Library clerks, clerks and mail related professionals
0.5	520	58	279	183	القائمون بالأعمال الكتابية (الآخرون) Organizers of clerical work (others)
0.2	196	17	115	64	الصرافون وأمناء الصندوق ومن إليهم Cashiers , the Trustees of the Fund and related professionals
=	32	0	19	13	كتبة إستعلامات العملاء Clerks queries customers
					قسم(5) العاملون في الخدمات والمحلات والأسواق: Service workers and shop and market sales workers: (5)part
3.2	3499	354	1810	1335	إجمالي القسم Total Section
0.1	58	4	42	12	العاملون في خدمات السفر ومن إليهم Employees in travel services and from them
0.4	408	37	225	146	العاملون في الخدمة المنزلية والضيافة بالمنازل والمطاعم ومؤسسات الضيافة والرعاية Workers in domestic service and hospitality homes, restaurants and institutions, hospitality and care

تابع جدول رقم(23)عدد عقود الزواج وتوزيعها النسبي للأزواج الذين سبق لهم الزواج طبقا للمهنة والحالة الزوجية عند العقد عام 2016
**Cont,Table No(23):NO. of marriage contracts and its percentage distribution of couples already married
byoccupation and marital status upon contract period 2016**

التوزيع النسبي distribution%	الجملة Total	الحالة الزوجية Marital Status			مهنة الزوج Husband occupation
		أرامل Widod	مطلقون Divorces	متزوجون Married	
					تابع قسم(5) العاملون في الخدمات والمحلات والأسواق: Service workers and shop and market sales workers: (5)part Cont
=	27	6	8	13	العاملون في الرعاية الشخصية ومن إليهم Workers in personal care and related professionals
0.2	200	16	120	64	العاملون في الخدمات الشخصية الأخرى Employees in other personal services
1.6	1764	209	851	704	العاملون في الخدمات الوقائية Workers in preventive services
0.9	1041	82	564	395	البائعون بالمحلات والعاملون بالترويج Vendors shops and promoting workers
=	1	0	0	1	البائعون بالأكشاك والبائعون بالأسواق Vendors stalls and sellers markets
					قسم(6) العمال المهرة في الزراعة وفي الصيد : Skill agricultural and fishery workers: (6)part
1.3	1409	269	606	534	إجمالي القسم Total Section
1.1	1233	250	543	440	عمال زراعة الحدائق والمحاصيل الزراعية Workers gardening and agricultural crops
0.2	171	17	63	91	العمال المتخصصون في مزارع الإنتاج الحيواني ومن إليهم Specialized workers in animal production farms and related professionals
=	3	2	0	1	عمال الغابات ومن إليهم Forestry workers and related professionals
=	2	0	0	2	الصيادون في البحر والبر Fishermen at sea and land

تابع جدول رقم(23):عدد عقود الزواج وتوزيعها النسبي للأزواج الذين سبق لهم الزواج طبقا للمهنة والحالة الزوجية عند العقد عام 2016

Cont,Table No(23):NO. of marriage contracts and its percentage distribution of couples already married by occupation and marital status upon contract period 2016

التوزيع النسبي distribution%	الجملة Total	الحالة الزوجية Marital Status			مهنة الزوج Husband occupation
		أرامل Widod	مطلقون Divorces	متزوجون Married	
					قسم(7) الحرفيون ومن إليهم : Craft and related workers : (7)part
					إجمالي القسم Total Section
8.0	8779	692	4845	3242	عمال المناجم وعمال التفجير وقطع ونحت الأحجار 0 Miners and workers blasting and cutting and carving stones
=	7	4	3	0	
2.8	3071	265	1536	1270	عمال البناء ومن إليهم من عمال الحرف Construction workers ,trades and related professionals
0.9	1010	68	572	370	عمال تشطيب المباني ومن إليهم Workers finish of buildings and related professionals
0.7	778	64	471	243	النقاشون وعمال نظافة المباني ومن إليهم من الحرفيين 0 Engravers, cleaners and building them from craftsmen
0.4	394	37	236	121	سباكو المعادن وعمال اللحام وعمال صنع ألواح المعادن وعمال تجهيز حديد التسليح ومن إليهم 0 Sbaku metals, welders and workers fabricated metal plates and rebar workers and processing them
0.5	592	33	346	213	الحدادون وصانعو الآلات ومن إليهم Smiths and toolmakers and related professionals
0.5	598	25	359	214	عمال تركيب وتجميع وإصلاح وصيانة الآلات Installation, assembly, and equipment repair and maintenance workers
0.6	642	52	384	206	عمال تركيب وتجميع وإصلاح وصيانة المعدات الكهربائية والإلكترونية 0 Workers install and assemble, repair and maintenance of electrical and electronic equipment
=	20	0	18	2	عمال الحرف الدقيقة في المعادن وما إليها Minute in metal crafts workers and related professionals
=	27	0	12	15	عمال تصنيع الفخار والزجاج ومن إليهم Workers pottery , glass manufacturing and related professionals
=	6	0	4	2	عمال الصناعات اليدوية من الخشب والنسيج والجلد وما إليها 0 Handicraft workers of wood, textiles and leather, etc.
=	11	2	7	2	عمال الطباعة ومن إليهم Printing workers and related professionals

تابع جدول رقم(23):عدد عقود الزواج وتوزيعها النسبي للأزواج الذين سبق لهم الزواج طبقاً للمهنة والحالة الزوجية عند العقد عام 2016
**Cont,Table No(23):NO. of marriage contracts and its percentage distribution of couples already married
by occupation and marital status upon contract period 2016**

التوزيع النسبي distribution%	الجملة Total	الحالة الزوجية Marital Status			مهنة الزوج Husband occupation
		أرامل Widod	مطلقون Divorces	متزوجون Married	
					تابع قسم(7) الحرفيون ومن إليهم : Craft and related workers : (7)part Cont
0.6	608	45	316	247	عمال إعداد وتجهيز الأطعمة ومن إليهم 0 Preparation, processing of food workers and related professionals
0.6	708	66	395	247	عمال معالجة الأخشاب وأعمال النجارة ومن إليهم 0 Wood processing, carpentry and workers to them
0.2	271	28	163	80	عمال النسيج والملابس ومن إليهم Textile , clothing workers and related professionals
=	36	3	23	10	عمال تجهيز وصناعة الجلود والأحذية 0 Processing and leather and footwear industry workers
					قسم(8) عمال تشغيل المصانع ومشغلو الماكينات و عمال تجميع مكونات الإنتاج : Plant and machine operators and assemblers : (8)part
8.3	9132	589	4965	3578	إجمالي القسم Total Section
=	2	0	0	2	عمال تشغيل ماكينات الإنتاج في المناجم والمحاجر 0 Run production machines, workers in the mining and quarrying
=	4	2	2	0	عمال تشغيل ماكينات تجهيز المعادن Metalworking machines processing workers
=	3	0	0	3	عمال تشغيل ماكينات تجهيز الأخشاب وصنع الورق Operation of timber processing and paper making machinery workers
=	7	0	4	3	عمال تشغيل أجهزة العمليات الكيماوية 0 Operation of chemical processes Devices workers
=	16	4	7	5	عمال تشغيل ماكينات توليد القوى ومن إليهم Operation of power generating machines and related professionals

تابع جدول رقم(23):عدد عقود الزواج وتوزيعها النسبي للأزواج الذين سبق لهم الزواج طبقا للمهنة والحالة الزوجية عند العقد عام 2016
**Cont,Table No(23):NO. of marriage contracts and its percentage distribution of couples already married
byoccupation and marital status upon contract period 2016**

التوزيع النسبي distribution%	الجملة Total	الحالة الزوجية Marital Status			مهنة الزوج Husband occupation
		أرامل Widod	مطلقون Divorces	متزوجون Married	
					تابع قسم(8) عمال تشغيل المصانع ومشغلو الماكينات و عمال تجميع مكونات الإنتاج : Plant and machine operators and assemblers : (8)part Cont
=	26	2	10	14	عمال تشغيل المنتجات المعدنية والتعدينية Operation of mineral and mining products workers
=	1	0	1	0	عمال تشغيل ماكينات صناعة المواد الكيماوية 0 Run chemical processing machinery workers
=	3	0	3	0	عمال تشغيل ماكينات صناعة المطاط والبلاستيك Plastic and rubber processing machinery workers
=	34	3	20	11	عمال تشغيل ماكينات صناعة المنتجات الخشبية 0 Run wood products processing machinery workers
=	6	0	1	5	عمال تشغيل ماكينات الطباعة والتجليد والمنتجات الورقية 0 Run printing and binding machines and paper products workers
0.1	140	9	77	54	عمال تشغيل ماكينات صناعة الغزل والنسيج والفراء والجلود Run textile, fur and leather industry workers machines
=	28	2	17	9	عمال تشغيل ماكينات صناعة المواد الغذائية وما إليها 0 Food processing etc. Processing Machinery Workers
=	23	6	11	6	عمال التجميع والتركيب Assembly and installation workers
0.4	417	21	262	134	عمال تشغيل الماكينات وعمال التجميع والتركيب (الآخرون) 0 Operation of machines and workers, assembly and installation workers (others)
=	26	6	10	10	سائق قاطرات السكك الحديدية ومن إليهم Driver railway locomotives and related professionals
7.5	8198	520	4425	3253	سائقو المركبات الآلية Drivers of motor vehicles
0.1	140	13	79	48	عمال تشغيل الآلات المستخدمة في الزراعة وتداول المواد وتحريك الأتربة الآخرون 0 Workers operate machinery used in agriculture, materials handling and moving the dust others
0.1	58	1	36	21	بحارة السفن ومن إليهم Sailors and ships them

تابع جدول رقم(23):عدد عقود الزواج وتوزيعها النسبي للأزواج الذين سبق لهم الزواج طبقا للمهنة والحالة الزوجية عند العقد عام 2016

Cont,Table No(23):NO. of marriage contracts and its percentage distribution of couples already married by occupation and marital status upon contract period 2016

التوزيع النسبي distribution%	الجملة Total	الحالة الزوجية Marital Status			مهنة الزوج Husband occupation
		أرامل Widod	مطلقون Divorces	متزوجون Married	
					قسم(9) عمال المهن العادية : Elementary occupations: (9)part
					إجمالي القسم Total Section
					الباعة الجائلون ومن إليهم Vendors and Gailon them
					ماسحوا الأحذية ومن إليهم من عمال الخدمات بالطريق العام Mashawwa shoes and them from the public road service workers
					مساعدا المنازل ومن إليهم من العاملين في غسيل الملابس والتنظيف الجاف والكي 0 Aides homes and them from working in the laundry and dry cleaning, ironing and dry
					العاملون في رعاية المباني والشبابيك ومن إليهم من عمال النظافة Workers in the care of the buildings and windows, and to them from the cleaners
					عمال المراسلات والشبائين والحراس ومن إليهم 0 Correspondence and Alhialin and guards them and workers
					جامعو القمامة ومن إليهم من عمال The garbage collectors and workers from them
					عمال الزراعة والصيد 0 Agriculture and fishing workers
					عمال التعدين والتشييد 0 Mining and construction workers
					عمال التصنيع Manufacturing workers
					عمال النقل والشحن والتفريغ 0 Transportation and longshoremen

تابع جدول رقم(23):عدد عقود الزواج وتوزيعها النسبي للأزواج الذين سبق لهم الزواج طبقا للمهنة والحالة الزوجية عند العقد عام 2016

**Cont,Table No(23):NO. of marriage contracts and its percentage distribution of couples already married
by occupation and marital status upon contract period 2016**

التوزيع النسبي distribution%	الجملة Total	الحالة الزوجية Marital Status			مهنة الزوج Husband occupation
		أرامل Widod	مطلقون Divorces	متزوجون Married	
					قسم (Y) غير مبین : Not stated: (y)part
17.5	19194	1311	9899	7984	Total Section إجمالي القسم
17.5	19194	1311	9899	7984	غير مبین Non Shown
					قسم (Z) غير ملتحق : Not enrolled: (z)part
29.6	32498	3552	16402	12544	Total Section إجمالي القسم
29.6	32498	3552	16402	12544	غير ملتحق Not enrolled

جدول رقم (24) :عدد عقود الزواج وتوزيعها النسبي للزوجات اللاتي سبق لهن الزواج طبقاً للمهنة والحالة الزوجية عند العقد عام 2016

Table No (24) :No. of marriage contracts and its proportional distribution of wives who have previously married by occupation and marital status upon contract period 2016

التوزيع النسبي % Distribution%	الحالة الزوجية Marital Status			مهنة الزوجة wife occupation
	الجملة Total	ازامل widod	مطلقات Divorce	
100	112471	6763	105708	الإجمالي Total
	100	6	94	التوزيع النسبي % distribution
				قسم (0) القوات المسلحة :
				Armed Forces: (0)part
=	14	0	14	إجمالي القسم Total Section
=	14	0	14	القوات المسلحة Armed forces
				قسم (1) رجال التشريع وكبار المسؤولين والمديرين:
				Legislators, senior officials and managers: (1)part
0.4	435	28	407	إجمالي القسم Total Section
0.2	199	17	182	المديرون والرؤساء التنفيذيون Directors and chief executives
0.1	158	8	150	مديرو الإنتاج والتشغيل Production and operating managers
=	48	0	48	مديرو الإدارات الآخرون Other specialist managers
=	30	3	27	مديرو العموم General managers

تابع جدول رقم (24) :عدد عقود الزواج وتوزيعها النسبي للزوجات اللاتي سبق لهن الزواج طبقاً للمهنة والحالة الزوجية عند العقد عام 2016

Cont,Table No (24) :No. of marriage contracts and its propartional distribution of wives who have previously married by occupation and marital status upon contract period 2016

التوزيع النسبي % Distribution%	الحالة الزوجية Marital Status			مهنة الزوجة wife occupation
	الجملة Total	ارامل widod	مطلقات Divorce	
3.7	4163	268	3895	قسم(2) الأخصائيون(أصحاب المهن العلمية) : Professionls: (2)part إجمالي القسم Total Section
=	46	3	43	الأخصائيون في العلوم الطبيعية والكيمياء ومن اليهم Phisicist,chemists and related professionals
=	4	1	3	الأخصائيون في علوم الرياضيات والاحصاء ومن اليهم Mathematicians,statisticians and related professionals
=	39	2	37	الأخصائيون في الحاسبات الألكترونية Computing professionals
0.2	177	17	160	المهندسون المعماريون ومن اليهم Architects,engineers and related colleges
=	36	0	36	الأخصائيون في علوم الحياة Life sciences professionals
0.4	439	29	410	الأخصائيون في علوم الصحة والطب (عدا أخصائيو التمريض) Health professionals – except nursing
=	43	1	42	الأخصائيون في التمريض والتوليد Nursing and midwifery professionals
0.1	123	9	114	الأخصائيون في التدريس بالتعليم العالي (أعضاء هيئة التدريس بالكليات والجامعات) Colleges,university and higher aducation teaching professionals
=	35	0	35	أخصائيو التدريس في التعليم الثانوى Secondary education teaching professionals
1.7	1897	134	1763	أخصائيو التدريس في التعليم الأساسى وماقبل التعليم الأساسى primary and pre-primary education teaching professionals

تابع جدول رقم (24) :عدد عقود الزواج وتوزيعها النسبي للزوجات اللاتي سبق لهن الزواج طبقاً للمهنة والحالة الزوجية عند العقد عام 2016

Cont,Table No (24) :No. of marriage contracts and its proportional distribution of wives who have previously married by occupation and marital status upon contract period 2016

التوزيع النسبي % Distribution%	الحالة الزوجية Marital Status			مهنة الزوجة wife occupation
	الجملة Total	ارامل widod	مطلقات Divorce	
				تابع قسم (2) الأخصائيون (أصحاب المهن العلمية) :
				Professionals: (2)part Cont
=	2	0	2	أخصائيو التدريس في أنواع خاصة من التعليم Special education teaching professionals
0.1	63	6	57	أخصائيو التدريس الآخرون Other teaching professionals
0.4	496	24	472	الأخصائيون في الأعمال Business professionals
0.4	438	22	416	الأخصائيون في القانون Legal professionals
=	22	2	20	الأخصائيون في الحفظ والمكتبات (الأمناء ومن إليهم من اخصائي المعلومات) Archimists,librarians and related information professionals
0.2	226	15	211	الأخصائيون في العلوم الإجتماعية ومن إليهم Social sciences and related professionals
0.1	77	3	74	الكتاب والمبتكرون والفنانون التشكيليون Writers and creative or performing artists
				قسم (3) الفنيون ومساعدو الاخصائيين :
				Technicians and associate professionals: (3)part
2.8	3185	282	2903	إجمالي القسم Total Section
0.1	152	9	143	الفنيون ومساعدو الأخصائيين في العلوم الطبيعية والهندسة Engineering,physicsts Technicians and Assistants specialists
=	4	1	3	الفنيون ومساعدو الأخصائيين في الحاسبات الألكترونية Electronic computersTechnicians and Assistants specialists
=	6	0	6	مشغلو الأجهزة الألكترونية والأجهزة السمعية والبصرية Operators of electronic devices and audio–visual devices

تابع جدول رقم (24) :عدد عقود الزواج وتوزيعها النسبي للزوجات اللاتي سبق لهن الزواج طبقاً للمهنة والحالة الزوجية عند العقد عام 2016
Cont,Table No (24) :No. of marriage contracts and its proportional distribution of wives who have previously married by occupation and marital status upon contract period 2016

التوزيع النسبي % Distribution%	الحالة الزوجية Marital Status			مهنة الزوجة wife occupation
	الجملة Total	ارامل widod	مطلقات Divorce	
				تابع قسم (3) الفنيون ومساعدو الاخصائيين : Technicians and associate professionals: (3)part Cont
=	3	0	3	مشغلو السفن والطائرات وفنيوها (الطيارون وضباط ومهندسو السفن) Operators of ships, aircraft and Venyoha (pilots and officers and engineers of ships)
=	9	1	8	المفتشون على المباني والصحة والجودة Safety, health and quality inspectors
=	14	1	13	الفنيون في علوم الحياة ومن إليهم Life science technicians
=	50	6	44	مساعدو الأخصائيين في الصحة الحديثة Modern health associate professionals
0.9	1026	53	973	مساعدو الأخصائيين في التمريض والتوليد Nursing and Midwifery associate professionals
=	20	1	19	مساعدو مدرسي مرحلة التعليم الاساسي Primary education teaching associate professionals
=	1	0	1	مساعدو مدرسي مرحلة ما قبل التعليم الأساسي Pre-primary education teaching associate professionals
=	15	2	13	مساعدو أخصائيي البيع والأعمال المالية Finance and sales associate professionalss
=	6	2	4	وسطاء تقدم خدمات الأعمال وسماسرة التجارة Business services agents and trade brokers not
0.3	332	31	301	مساعدو الأخصائيين في الحكومة (الموظفون التنفيذيون) Governmental associate professionals (the executive staff)
1.3	1511	174	1337	الفنيون ومساعدو الأخصائيين في الجمارك والضرائب ومن إليهم Customs and taxes Technicians and related professionals
=	36	1	35	الفنيون ومساعدو الأخصائيين في الفنون والترفيه والرياضة والآخرين Technicians and Assistants specialists in arts and entertainment, sports and other

تابع جدول رقم (24) :عدد عقود الزواج وتوزيعها النسبي للزوجات اللاتي سبق لهن الزواج طبقاً للمهنة والحالة الزوجية عند العقد عام 2016
 Cont,Table No (24) :No. of marriage contracts and its proportional distribution of wives who have
 previously married by occupation and marital status upon contract period 2016

التوزيع النسبي % Distribution%	الحالة الزوجية Marital Status			مهنة الزوجة wife occupation
	الجملة Total	ارامل widod	مطلقات Divorce	
				Clerks: (4)part
				Clerks: (4)part Cont
				Total Section
0.5	615	43	572	إجمال القسم
0.2	200	8	192	كتابة الآلة الكاتبة والسكرتارية Typewriter clerks and secretaries
=	27	2	25	كتابة الحسابات Accounts clerks
=	23	0	23	كتابة تسجيل المواد والكتابة في أعمال النقل 0 Clerks recording materials and clerks in the transportation business
=	15	1	14	كتابة المكتبات وكتابة البريد ومن إليهم Library clerks, clerks and mail related professionals
0.3	296	29	267	القائمون بالأعمال الكتابية (الأخرون) 0 Organizers of clerical work (others)
=	28	2	26	الصرافون وأمناء الصندوق ومن إليهم Cashiers , the Trustees of the Fund and related professionals
=	26	1	25	كتابة إستعلامات العملاء 0 قسم (5) العاملون في الخدمات والمحلات والأسواق:
				Service workers and shop and market sales workers: (5)part
				Total Section
				إجمال القسم
0.2	218	12	206	العاملون في خدمات السفر ومن إليهم 0 Employees in travel services and from them
=	27	0	27	العاملون في الخدمة المنزلية والضيافة بالمنازل والمطاعم ومؤسسات الضيافة والرعاية 0 Workers in domestic service and hospitality homes, restaurants and institutions, hospitality and care
=	12	0	12	العاملون في الرعاية الشخصية ومن إليهم Workers in personal care and related professionals
=	15	0	15	العاملون في الخدمات الشخصية الأخرى Employees in other personal services
=	47	5	42	العاملون في الخدمات الوقائية Workers in preventive services
=	23	2	21	البائعون بالمحلات والعاملون بالترويج Vendors shops and promoting workers
0.1	94	5	89	

تابع جدول رقم (24) :عدد عقود الزواج وتوزيعها النسبي للزوجات اللاتي سبق لهن الزواج طبقاً للمهنة والحالة الزوجية عند العقد عام 2016
Cont,Table No (24) :No. of marriage contracts and its proportional distribution of wives who have previously married by occupation and marital status upon contract period 2016

التوزيع النسبي % Distribution%	الحالة الزوجية Marital Status			مهنة الزوجة wife occupation
	الجملة Total	ازامل widod	مطلقات Divorce	
				قسم(6) العمال المهرة في الزراعة وفي الصيد : Skill agricultural and fishery workers: (6)part
=	7	0	7	إجمالي القسم Total Section
=	3	0	3	عمال زراعة الحدائق والمحاصيل الزراعية 0 Workers gardening and agricultural crops
=	4	0	4	العمال المتخصصون في مزارع الإنتاج الحيواني ومن إليهم Specialized workers in animal production farms and related professionals
				قسم(7) الحرفيون ومن إليهم : Craft and related workers : (7)part
=	27	2	25	إجمالي القسم Total Section
=	3	0	3	عمال البناء ومن إليهم من عمال الحرف Construction workers ,trades and related professionals
=	1	0	1	النقاشون وعمال نظافة المباني ومن إليهم من الحرفيين 0 Engravers, cleaners and building them from craftsmen
=	5	0	5	عمال تركيب وتجميع وإصلاح وصيانة المعدات الكهربائية والإلكترونية 0 Workers install and assemble, repair and maintenance of electrical and electronic equipment
=	3	0	3	عمال الحرف الدقيقة في المعادن وما إليها Minute in metal crafts workers and related professionals
=	1	0	1	عمال تصنيع الفخار والزجاج ومن إليهم Workers pottery , glass manufacturing and related professionals
=	1	0	1	عمال الصناعات اليدوية من الخشب والنسيج والجلد وما إليها 0 Handicraft workers of wood, textiles and leather, etc.
=	1	0	1	عمال الطباعة ومن إليهم Printing workers and related professionals
=	1	0	1	عمال معالجة الأخشاب وأعمال النجارة ومن إليهم 0 Wood processing, carpentry and workers to them
=	11	2	9	عمال النسيج والملابس ومن إليهم Textile , clothing workers and related professionals

تابع جدول رقم (24) :عدد عقود الزواج وتوزيعها النسبي للزوجات اللاتي سبق لهن الزواج طبقاً للمهنة والحالة الزوجية عند العقد عام 2016
Cont,Table No (24) :No. of marriage contracts and its propartional distribution of wives who have previously married by occupation and marital status upon contract period 2016

التوزيع النسبي % Distribution%	الحالة الزوجية Marital Status			مهنة الزوجة wife occupation
	الجملة Total	ارامل widod	مطلقات Divorce	
				قسم(8) عمال تشغيل المصانع ومشغلو الماكينات و عمال تجميع مكونات الإنتاج : Plant and machine operators and assemblers : (8)part
0.3	289	4	285	إجمالي القسم Total Section
=	1	0	1	عمال تشغيل ماكينات صناعة المواد الكيماوية 0 Run chemical processing machinery workers
0.1	145	2	143	عمال تشغيل ماكينات صناعة الغزل والنسيج والفراء والجلود Run textile, fur and leather industry workers machines
=	1	0	1	عمال تشغيل ماكينات صناعة المواد الغذائية وما إليها 0 Food processing etc. Processing Machinery Workers
0.1	137	2	135	عمال تشغيل الماكينات وعمال التجميع والتركيب (الآخرون) 0 Operation of machines and workers, assembly and installation workers (others)
=	5	0	5	سائقو المركبات الآلية Drivers of motor vehicles
				قسم(9) عمال المهن العادية : Elementary occupations: (9)part
0.2	272	21	251	إجمالي القسم Total Section
=	3	0	3	الباعة الجائلون ومن إليهم Vendors and Gailon them
=	52	6	46	مساعدو المنازل ومن إليهم من العاملين في غسيل الملابس والتنظيف الجاف والكي 0 Aides homes and them from working in the laundry and dry cleaning, ironing and dry
0.1	116	8	108	العاملون في رعاية المباني والشبابيك ومن إليهم من عمال النظافة Workers in the care of the buildings and windows, and to them from the cleaners
=	8	0	8	عمال المراسلات والشبابيك والحراس ومن إليهم 0 Correspondence and Alhialin and guards them and workers
0.1	91	7	84	عمال الزراعة والصيد 0 Agriculture and fishing workers
=	2	0	2	عمال التصنيع Manufacturing workers

تابع جدول رقم (24) :عدد عقود الزواج وتوزيعها النسبي للزوجات اللاتي سبق لهن الزواج طبقاً للمهنة والحالة الزوجية عند العقد عام 2016
Cont,Table No (24) :No. of marriage contracts and its proportional distribution of wives who have previously married by occupation and marital status upon contract period 2016

التوزيع النسبي % Distribution%	الحالة الزوجية Marital Status			مهنة الزوجة wife occupation
	الجملة Total	ارامل widod	مطلقات Divorce	
				قسم (Y) غير مبين :
				Not stated: (y)part
0.5	557	26	531	Total Section إجمالي القسم
				غير مبين
0.5	557	26	531	Non Shown
				قسم (Z) غير ملتحق :
				Not enrolled: (z)part
91.3	102689	6077	96612	Total Section إجمالي القسم
				غير ملتحق
91.3	102689	6077	96612	Not enrolled

جدول رقم(25):عدد عقود الزواج طبقاً لجنسية الزوج والزوجة عام 2016

Table No(25):No. of marriage contracts by nationality of husband & wife 2016

Nationality of husband	الجملة Total	جنسية الزوجة Nationality of wife											جنسية الزوج
		غير مبین notstated	جنسيات أخرى Other nationalities	جنسيات عربية Other arab nationalities	ليبية Lybia	أردنية Jordan	كويتية Kuwaiti	سعودية Saudi	سودانية Sudan	فلسطينية Palestine	سورية Syria	مصرية Egyption	
Total	938526	1	2436	1590	106	79	9	54	150	373	670	933058	الإجمالي العام
Egyptian	935811	0	2271	1397	86	66	7	51	80	256	362	931235	مصري
Syrian	501	0	8	5	3	0	0	0	1	3	276	205	سوري
Palestinian	337	0	6	8	0	0	0	0	0	96	2	225	فلسطيني
sudanese	224	0	20	3	2	0	0	0	52	0	2	145	سوداني
Saudi	441	0	3	7	0	0	0	3	0	1	3	424	سعودي
Kuwaiti	6	0	0	0	0	0	0	0	0	0	0	6	كويتي
Jordanian	85	0	1	7	0	13	0	0	0	1	7	56	أردني
Libyan	85	0	1	1	13	0	0	0	0	0	0	70	ليبي
Other Arab nationalities	435	1	36	116	0	0	2	0	0	8	9	263	جنسيات عربية أخرى
Other nationalities	597	0	88	46	2	0	0	0	16	8	8	429	جنسيات أخرى
Not_stated	4	0	2	0	0	0	0	0	1	0	1	0	غير مبین

جدول رقم(27): عدد عقود الزواج طبقاً للحالة التعليمية للزوج والزوجة عام 2016

Table No(27):No. of marriage contracts by educational status of husband & wife 2016

Educational Status of husband	الجملة Total	Educational Status of Wife الحالة التعليمية للزوجة								الحالة التعليمية للزوج
		غير مبين Not stated	درجة جامعية عليا Higher* Unversity Degree	شهادة جامعية ومعاهد عليا University Certifcate &Higher institutes	شهادة فوق المتوسطة Above Intermediate	شهادة متوسطة Intermediate	شهادة اقل من المتوسطة Below Intermediate	يقرأ ويكتب Read& write	أمى Illiterate	
Total	938526	84735	1854	133421	11462	291379	70284	253149	92242	الإجمالي العام
Illiterate	65151	1285	7	510	122	7042	2043	9581	44561	أمى
Read & write	221627	6772	36	4038	683	31880	8952	144993	24273	يقرأ ويكتب
Below Intermediate	35562	1281	10	1033	187	7696	16772	5829	2754	شهادة أقل من المتوسطة
Intermediate	349501	20841	293	18628	3899	192827	30358	65785	16870	شهادة متوسطة
Above Intermediate	13181	822	7	2484	1309	5110	1033	2088	328	شهادة فوق المتوسطة
University Certifcate&Higher institutes	190627	13023	429	102498	4881	38406	9412	19880	2098	شهادة جامعية ومعاهد عليا
Higher Unversity Degree*	2667	241	1025	424	54	588	141	168	26	درجة جامعية عليا*
Not stated	60210	40470	47	3806	327	7830	1573	4825	1332	غير مبين

*EX.Diploma - MS - PHD

* دبلوم ممتاز _ ماجستير _ دكتوراه

جدول رقم (28): عدد عقود الزواج طبقاً لفئات سن الزوج والحالة التعليمية عام 2016

Table No(28):No. of marriage contracts by husband age group and educational status 2016

التوزيع النسبي % distribution%	الجملة Total	الحالة التعليمية للزوج Educational status for husband								فئات السن Age group
		غير مبين Not stated	درجة جامعية عليا Higher* University degree	شهادة جامعية ومعاهد عليا Universty certifcate & higher	شهادة فوق المتوسطة Abov intermeiate	شهادة متوسطة intermediate	شهادة أقل من المتوسطة less than intermediate	يقرأ ويكتب & Read write	أمية Illiterate	
100	938526	60210	2667	190627	13181	349501	35562	221627	65151	الإجمالي العام Total
	100	6.4	0.3	20.3	1.4	37.2	3.8	23.6	6.9	التوزيع النسبي distribution%
1.3	12397	861	0	0	436	3532	1015	4552	2001	-18
18.8	176496	11879	149	13596	1245	69003	11566	53677	15381	-20
42.5	399015	20244	1345	93211	6102	157930	12900	85706	21577	-25
20.2	189388	11511	701	48860	3144	71244	5276	38176	10476	-30
6.9	64652	5306	161	15189	1003	23009	1699	13843	4442	-35
3.3	30991	3473	103	7292	449	9196	865	7145	2468	-40
2.2	20619	2098	71	4431	339	5965	668	5108	1939	-45
1.7	15841	1713	57	3364	208	3866	505	4192	1936	-50
1.2	11289	1227	36	2248	122	2454	401	3297	1504	-55
0.8	7440	717	20	1206	70	1350	273	2428	1376	-60
0.5	4433	507	13	516	27	703	151	1606	910	-65
0.2	2158	231	4	234	11	341	94	766	477	-70
0.2	1736	201	6	113	6	238	70	577	525	فأكثر 75
0.2	2071	242	1	367	19	670	79	554	139	غير مبين Not stated

جدول رقم(29): عدد عقود الزواج وتوزيعها النسبي طبقاً لفئات سن الزوجة والحالة التعليمية عام 2016

Table No(29) :No. of marriage contracts by wife age group and educational status 2016

التوزيع النسبي distribution%	الجملة Total	الحالة التعليمية للزوجة Educational status for wife								فئات السن
		غير مبين Not stated	درجة جامعية عليا Higher* university degree	شهادة جامعية ومعاهد Universty عليا certifcate & higher institute	شهادة فوق Abov المتوسطة intermeiate	شهادة متوسطة intermeiate	شهادة أقل من المتوسطة Less than intermediate	يقرأ ويكتب Read & write	أمية Illiterate	
100	938526	84735	1854	133421	11462	291379	70284	253149	92242	Total الإجمالي العام
100	100	9.0	0.2	14.2	1.2	31.0	7.5	27.0	9.8	التوزيع النسبي % distribution%
28.7	269046	22073	0	0	4014	82454	29801	101493	29211	-18
37.9	356040	33712	706	45672	3019	119264	29232	96408	28027	-20
17.0	159950	12406	721	53804	2132	45321	6216	27133	12217	-25
7.5	70641	6282	233	18632	1143	21716	2392	12206	8037	-30
4.0	37230	4113	102	7942	601	11229	1124	6845	5274	-35
2.1	20141	2526	46	3746	293	5607	640	3789	3494	-40
1.2	11421	1535	22	1769	139	2927	387	2210	2432	-45
0.7	6691	959	16	954	50	1438	191	1350	1733	-50
0.3	2791	398	5	399	44	534	83	539	789	-55
0.1	1372	252	2	144	8	200	30	295	441	-60
0.1	564	75	0	33	10	69	28	125	224	-65
=	189	25	0	12	1	17	5	34	95	-70
=	172	13	0	10	1	24	5	57	62	فأكثر 75
0.2	2278	366	1	304	7	579	150	665	206	غير مبين Not stated

*Diploma . Master . DHD

(دبلوم ممتاز. ماجستير . دكتوراه) *

جدول رقم(30):عدد عقود الزواج للأزواج الذين سبق لهم الزواج طبقاً للحالة التعليمية وعدد الزوجات في العصمة عام 2016

Table No(30):NO .of marriage contracts for husband already married by educational status and the present number of wife 2016

Educational status of the husband	Total الجملة	عدد الزوجات الالآتى فى العصمة present number of wives				الحالة التعليمية للزوج
		3	2	1	0 (*)	
Total	109828	76	3083	39602	67067	الإجمالى
Illiterate	12088	1	254	4334	7499	أُمى
Read & write	35118	37	983	12785	21313	يقراً ويكتب
Less than Intermediate	4477	0	125	1831	2521	شهادة أقل من المتوسطة
Intermediate	35147	15	965	12964	21203	شهادة متوسطة
Above Intermediate	1528	1	57	525	945	شهادة فوق المتوسطة
University Certifcate&Higher institute	15322	17	513	5165	9627	شهادة جامعية ومعاهد عليا
Higher Unversity Degree **	255	0	7	111	137	درجة جامعية عليا **
Not stated	5893	5	179	1887	3822	غير مبين

*Divorced and widowed do not have present wives

(*) مطلقون وأرامل لم يكن لهم زوجات بالعصمة عند العقد (*)

(**)Diploma . Master . DHD

(**)دبلوم ممتاز . ماجستير . دكتورا (**)

جدول رقم(31):متوسط سن الزواج الأول بالنسبة للزوج والزوجة طبقاً للمحافظات لعام 2016

Table No(31):No . Of average age of first marriage for both husband and wife by governorate 2016

Governorates	Average wife age متوسط سن الزوجة	Average husband age متوسط سن الزوج	المحافظات
Average Republic	24.4	30.2	متوسط الجمهورية
Cairo	28.3	32.5	القاهرة
Alexandria	27.4	32.3	الأسكندرية
Port-Said	26.0	30.5	بورسعيد
Suez	25.7	31.1	السويس
Damietta	24.2	30.2	دمياط
Dakahlia	23.8	29.9	الدقهلية
Sharkia	23.0	28.8	الشرقية
Kalyoubia	24.5	29.8	القليوبية
Kafr EL sheikh	23.6	29.7	كفر الشيخ
Gharbia	23.9	29.7	الغربية
Menoufia	23.2	29.0	المنوفية
Behera	23.7	29.8	البحيرة
Ismailia	24.8	30.1	الإسماعيلية
Giza	24.3	30.0	الجيزة
Beni-Suef	22.9	28.5	بنى سويف
Fayoum	23.0	29.4	الفيوم
Menia	22.7	28.2	المنيا
Asyout	23.0	28.5	أسيوط
Suhag	23.2	29.6	سوهاج
Qena	23.7	30.5	قنا
Aswan	25.1	31.8	أسوان
Luxor	24.6	31.4	الأقصر
Red Sea	25.7	31.3	البحر الأحمر
ELWadi ELGidid	23.9	29.3	الوادى الجديد
Matrouh	26.1	33.2	مطروح
North Sinai	24.2	29.3	شمال سيناء
South Sinai	25.1	29.8	جنوب سيناء

جدول رقم(32):متوسط سن الزواج بالنسبة للزوج والزوجة طبقاً للمحافظات لعام2016

Table No(32): No . Of average age of marriage for husband and wife by governortes 2016

Governorates	Wife age سن الزوجة	Husband age سن الزوج	المحافظات
Average Republic	24.4	30.1	متوسط الجمهورية
Cairo	28.3	32.5	القاهرة
Alexandria	27.1	32.1	الأسكندرية
Port-Said	25.8	30.5	بورسعيد
Suez	25.6	31.1	السويس
Damietta	23.8	30.0	دمياط
Dakahlia	23.2	29.7	الدقهلية
Sharkia	22.6	28.7	الشرقية
Kalyoubia	24.3	29.7	القليوبية
Kafr EL sheikh	22.9	29.4	كفر الشيخ
Gharbia	23.7	29.6	الغربية
Menoufia	23.1	29.0	المنوفية
Behera	23.1	29.5	البحيرة
Ismailia	24.4	30.0	الإسماعيلية
Giza	23.7	29.5	الجيزة
Beni-Suef	22.8	28.4	بنى سويف
Fayoum	21.9	28.7	الفيوم
Menia	22.3	28.1	المنيا
Asyout	22.3	28.3	أسيوط
Suhag	22.8	29.6	سوهاج
Qena	23.4	30.6	قنا
Aswan	24.8	31.7	أسوان
Luxor	24.1	31.2	الأقصر
Red Sea	25.9	31.7	البحر الأحمر
ELWadi ELGidid	23.8	29.2	الوادى الجديد
Matrouh	26.2	33.3	مطروح
North Sinai	24.9	30.5	شمال سيناء
South Sinai	26.1	30.9	جنوب سيناء

القسم الثاني

Section 2

الطلاق

Divorce

جدول رقم (33) : معدل الطلاق بالمحافظات (حضر- ريف) عام 2016

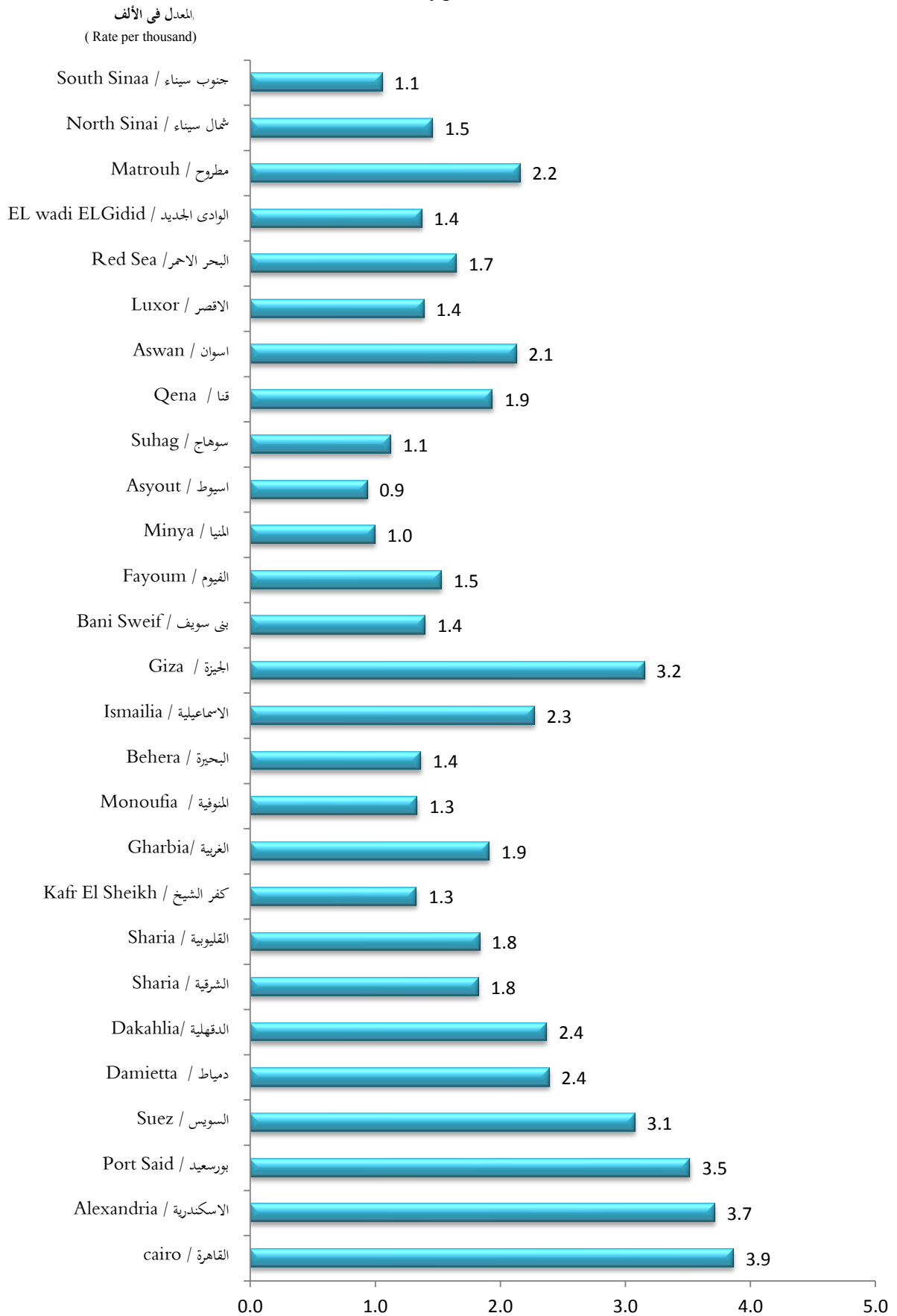
Table No(34) : Rate of Divorce by governorates (urban - rural) 2016

(Rate per thousand)

(المعدل فى الألف)

Governorates	معدل الطلاق Rate of Divorce			المحافظات
	جملة Total	ريف Rural	حضر Urban	
Total	2.1	1.7	2.7	الإجمالى العام
cairo	3.9	0	3.9	القاهرة
Alexandria	3.7	3.0	3.7	الاسكندرية
Port Said	3.5	0	3.5	بورسعيد
Suez	3.1	0	3.1	السويس
Damietta	2.4	2.7	1.9	دمياط
Dakahlia	2.4	2.4	2.2	الدقهلية
Sharia	1.8	1.9	1.7	الشرقية
Qaliubiya	1.8	1.4	2.3	القليوبية
Kafr El Sheikh	1.3	1.3	1.5	كفر الشيخ
Gharbia	1.9	1.9	1.9	الغربية
Monoufia	1.3	1.2	1.7	المنوفية
Behera	1.4	1.2	2.2	البحيرة
Ismailia	2.3	1.4	3.3	الاسماعيلية
Giza	3.2	3.7	2.8	الجيزة
Bani Sweif	1.4	1.4	1.3	بنى سويف
Fayoum	1.5	1.6	1.5	الفيوم
Minya	1.0	1.0	1.0	المنيا
Asyout	0.9	1.1	0.5	اسيوط
Suhag	1.1	1.1	1.1	سوهاج
Qena	1.9	2.0	1.8	قنا
Aswan	2.1	2.4	1.7	اسوان
Luxor	1.4	1.4	1.3	الاقصر
Red Sea	1.7	0	1.8	البحر الاحمر
EL wadi ELGidid	1.4	1.0	1.8	الوادى الجديد
Matrouh	2.2	0	3.0	مطروح
North Sinai	1.5	0	2.4	شمال سيناء
South Sinaa	1.1	0	2.0	جنوب سيناء

معدل الطلاق بالمحافظات عام ٢٠١٦
Rate of Divorce by governorates 2016



جدول رقم (34): تطور متوسط سن المطلقين والمطلقات خلال الفترة (2007 – 2016)

Table No(35): Average Age of husband & wife at The contracts (2007- 2016)

مطلقة		مطلق		السنوات
Divorce wife		Divorce husband		
سنة	شهر	سنة	شهر	Years
Year	Month	Year	Month	
31	8	37	10	2007
31	5	37	8	2008
31	8	37	10	2009
32	8	38	9	2010
32	6	38	6	2011
31	10	38	2	2012
33	1	38	9	2013
33	4	39	2	2014
32	4	38	8	2015
32	5	38	9	2016

أرقام مدققة وفقا لمصلحة الأحوال المدنية بداية من عام 2009.

figures audited in accordance with the civil status Department as of 2009.

جدول رقم(35):عدد إسهادات الطلاق وتوزيعها النسبي بالمحافظات (حضر / ريف) طبقاً للشهور عام 2016

Table No(35):No . of Divorce Proclamations and percentage distribution with

Governorates (Urban / Rural) by months 2016

Governorates		% التوزيع النسبي	الإجمالي Total	ديسمبر December	نوفمبر Novemb	أكتوبر October	سبتمبر Septemb	أغسطس August	July يوليو	يونيه June	May مايو	أبريل April	مارس March	فبراير February	يناير January	المحافظات الشهور
Months																
Total	Urban	54.8	105200	7171	8676	10632	8642	10692	9146	5341	8987	8804	9326	8844	8939	الإجمالي العام حضر
	Rural	45.2	86879	6748	7886	8349	6943	8531	7414	4695	6889	7303	7263	7050	7808	ريف
	Total	100	192079	13919	16562	18981	15585	19223	16560	10036	15876	16107	16589	15894	16747	جملة
distribution %			100	7.3	8.6	9.9	8.1	10.0	8.6	5.2	8.3	8.4	8.6	8.3	8.7	% التوزيع النسبي
Cairo	Urban	19	36771	2364	2770	3627	3095	3609	3244	1857	2876	2943	3606	3238	3542	القاهرة حضر
Alexandria	Urban	9.4	18107	1218	1617	1887	1410	1940	1595	1024	1493	1489	1752	1516	1166	الأسكندرية حضر
	Rural	0.1	246	0	22	31	27	39	28	15	0	0	28	37	19	ريف
	Total	9.6	18353	1218	1639	1918	1437	1979	1623	1039	1493	1489	1780	1553	1185	جملة
Port-Said	Urban	1.3	2404	197	188	236	236	253	218	108	242	165	187	184	190	بورسعيد حضر
Suez	Urban	1.0	1978	161	163	187	155	205	211	101	163	158	165	155	154	السويس حضر
Demietta	Urban	0.5	1044	108	103	88	84	107	83	70	81	76	97	75	72	دمياط حضر
	Rural	1.2	2240	188	159	238	168	221	238	112	179	199	170	191	177	ريف
	Total	1.7	3284	296	262	326	252	328	321	182	260	275	267	266	249	جملة
Dakahlia	Urban	2.0	3880	322	351	357	340	359	293	177	316	335	393	323	314	الدقهلية حضر
	Rural	5.6	10655	803	895	880	819	1084	970	658	856	833	912	880	1065	ريف
	Total	7.6	14535	1125	1246	1237	1159	1443	1263	835	1172	1168	1305	1203	1379	جملة
Sharkia	Urban	1.4	2618	213	252	273	206	291	222	142	203	209	190	208	209	الشرقية حضر
	Rural	5.0	9643	777	841	834	743	938	686	604	807	768	916	868	861	ريف
	Total	6.4	12261	990	1093	1107	949	1229	908	746	1010	977	1106	1076	1070	جملة
Kalyoubia	Urban	2.9	5510	348	547	591	383	539	501	292	574	366	400	491	478	القليوبية حضر
	Rural	2.2	4153	334	346	444	261	360	392	187	320	336	339	406	428	ريف
	Total	5.0	9663	682	893	1035	644	899	893	479	894	702	739	897	906	جملة

تابع جدول رقم(35):عدد إسهادات الطلاق وتوزيعها النسبي بالمحافظات (حضر / ريف) طبقاً للشهور عام 2016

cont, Table No(35):No . of Divorce Proclamations and percentage distribution with Governorates (Urban / Rural) by months 2016

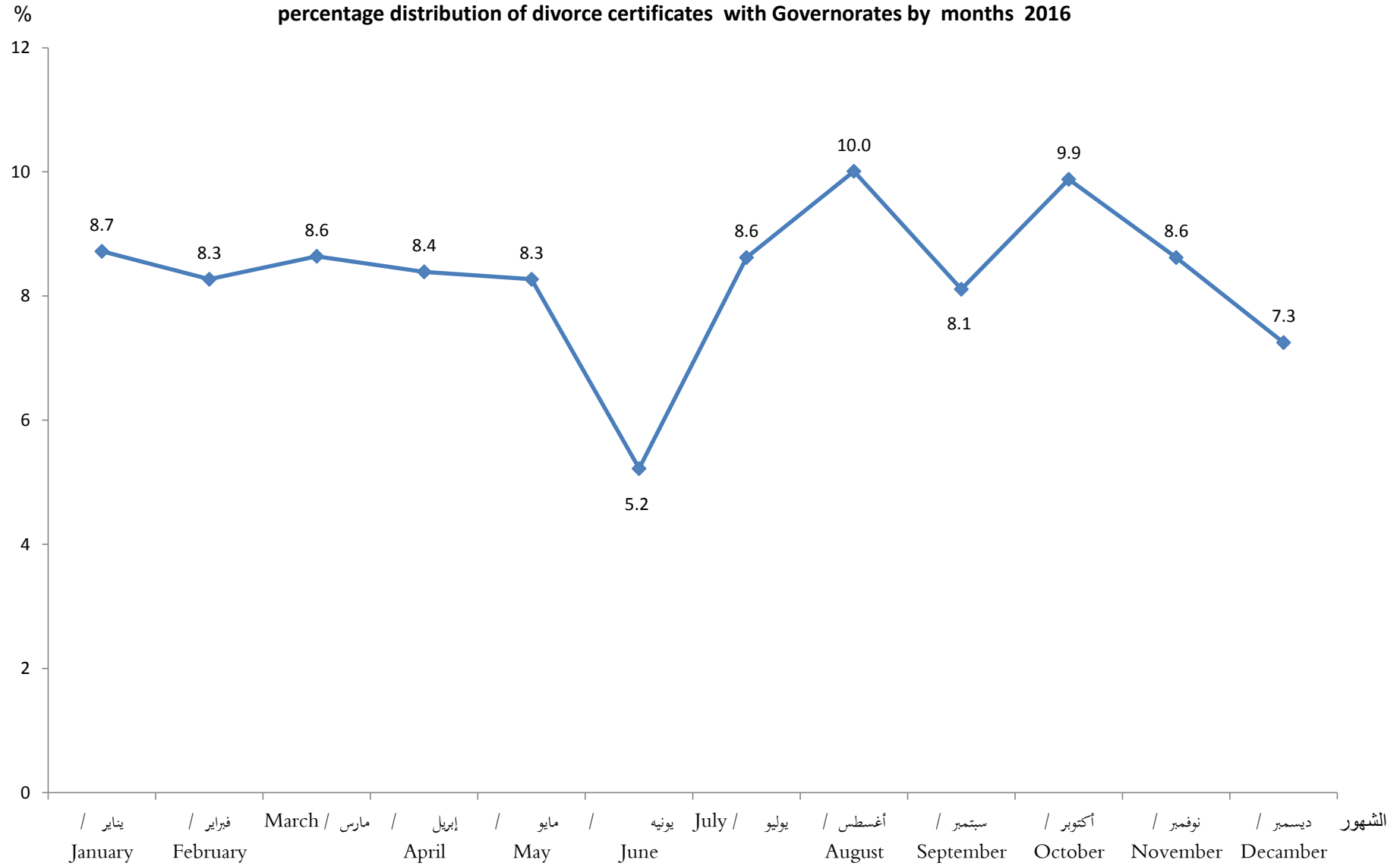
Governorates	Months	التوزيع النسبي %	الإجمالي Total	ديسمبر December	نوفمبر Novemb	أكتوبر October	سبتمبر Septemb	أغسطس August	July يوليو	يونيه June	مايو May	أبريل April	مارس March	فبراير February	يناير January	المحافظات الشهور
Kafr EL sheikh	Urban	0.6	1126	125	80	102	84	90	101	59	102	109	94	99	81	حضر كفر الشيخ
	Rural	1.7	3248	301	340	330	226	280	244	172	222	254	342	281	256	ريف
	Total	2.3	4374	426	420	432	310	370	345	231	324	363	436	380	337	جملة
Gharbia	Urban	1.5	2781	205	174	227	245	295	312	188	259	234	245	178	219	حضر الغربية
	Rural	3.4	6588	515	675	559	475	669	432	355	536	556	660	623	533	ريف
	Total	4.9	9369	720	849	786	720	964	744	543	795	790	905	801	752	جملة
Menoufia	Urban	0.8	1488	126	110	175	148	136	114	81	116	95	96	156	135	حضر المنوفية
	Rural	2.1	3963	358	316	359	317	406	356	221	312	361	332	300	325	ريف
	Total	2.8	5451	484	426	534	465	542	470	302	428	456	428	456	460	جملة
Behera	Urban	1.4	2659	156	212	287	249	288	147	180	243	239	254	198	206	حضر البحيرة
	Rural	2.9	5571	291	597	572	404	590	395	301	461	445	458	493	564	ريف
	Total	4.3	8230	447	809	859	653	878	542	481	704	684	712	691	770	جملة
Ismailia	Urban	1.0	1848	153	162	180	122	202	110	135	205	151	146	153	129	حضر الإسماعيلية
	Rural	0.5	936	71	71	103	85	106	88	47	25	81	74	99	86	ريف
	Total	1.5	2784	224	233	283	207	308	198	182	230	232	220	252	215	جملة
Giza	Urban	6.6	12747	818	1035	1470	1085	1324	1167	457	1187	1271	797	1033	1103	حضر الجيزة
	Rural	6.2	11982	1060	950	1147	916	1227	1043	603	1021	1110	926	990	989	ريف
	Total	12.9	24729	1878	1985	2617	2001	2551	2210	1060	2208	2381	1723	2023	2092	جملة
Beni-Suef	Urban	0.5	915	74	64	77	72	98	65	44	94	80	96	66	85	حضر بنى سويف
	Rural	1.7	3262	253	239	292	284	259	266	167	240	338	297	293	334	ريف
	Total	2.2	4177	327	303	369	356	357	331	211	334	418	393	359	419	جملة
Fayoum	Urban	0.6	1099	50	127	33	77	79	57	23	77	219	162	113	82	حضر الفيوم
	Rural	2.1	3973	262	461	466	369	354	386	148	333	383	218	167	426	ريف
	Total	2.6	5072	312	588	499	446	433	443	171	410	602	380	280	508	جملة
Menia	Urban	0.5	1012	16	17	65	94	171	83	39	107	103	62	113	142	حضر المنيا
	Rural	2.3	4365	306	321	403	349	347	401	214	321	385	444	428	446	ريف
	Total	2.8	5377	322	338	468	443	518	484	253	428	488	506	541	588	جملة

تابع جدول رقم(35):عدد إسهادات الطلاق وتوزيعها النسبي بالمحافظات (حضر / ريف) طبقاً للشهور عام 2016

cont ,Table No(35):No . of Divorce Proclamations and percentage distribution with Governorates (Urban / Rural) by months 2016

Governorates	Months	% التوزيع النسبي	الإجمالي Total	ديسمبر	نوفمبر	أكتوبر	سبتمبر	أغسطس	July يوليو	June يونيه	مايو	أبريل	مارس	فبراير	يناير	المحافظات الشهور
				December	Novemb	October	Septemb	August			May	April	March	February	January	
Asyout	Urban	0.3	606	67	110	114	43	63	66	33	29	28	0	0	53	حضر
	Rural	1.8	3533	315	424	447	287	346	336	263	348	327	75	68	297	ريف
	Total	2.2	4139	382	534	561	330	409	402	296	377	355	75	68	350	جملة
Suhag	Urban	0.6	1164	79	93	93	93	94	132	58	96	68	101	116	141	حضر
	Rural	2.2	4235	324	392	403	394	414	394	201	284	366	393	346	324	ريف
	Total	2.8	5399	403	485	496	487	508	526	259	380	434	494	462	465	جملة
Qena	Urban	0.6	1130	52	85	111	94	119	106	87	104	76	110	80	106	حضر
	Rural	2.6	5010	371	481	474	486	492	485	278	384	388	388	338	445	ريف
	Total	3.2	6140	423	566	585	580	611	591	365	488	464	498	418	551	جملة
Aswan	Urban	0.6	1053	93	105	116	77	117	86	54	105	60	62	89	89	حضر
	Rural	1.1	2104	166	233	248	212	280	189	109	137	97	198	102	133	ريف
	Total	1.7	3157	259	338	364	289	397	275	163	242	157	260	191	222	جملة
Luxor	Urban	0.3	599	33	69	78	47	37	46	20	35	54	62	58	60	حضر
	Rural	0.6	1052	42	112	109	107	117	72	33	91	69	86	123	91	ريف
	Total	0.9	1651	75	181	187	154	154	118	53	126	123	148	181	151	جملة
Red-Sea	Urban	0.3	591	62	45	61	51	63	27	30	53	50	66	45	38	حضر
ELWadi ELGidid	Urban	0.1	203	13	25	19	12	16	17	10	12	25	21	17	16	حضر
	Rural	0.1	117	11	11	10	14	2	13	7	12	7	7	14	9	ريف
	Total	0.2	320	24	36	29	26	18	30	17	24	32	28	31	25	جملة
Matrouh	Urban	0.5	1032	45	83	109	72	113	64	32	146	144	91	70	63	حضر
North Sinain	Urban	0.3	657	53	63	55	53	69	61	33	51	47	61	55	56	حضر
South Sinain	Urban	0.1	178	20	26	14	15	15	18	7	18	10	10	15	10	حضر
	Rural	0	3	0	0	0	0	0	0	0	0	0	0	3	0	ريف
	Total	0.1	181	20	26	14	15	15	18	7	18	10	10	18	10	جملة

التوزيع النسبي لإشهادات الطلاق طبقاً للشهور عام ٢٠١٦
percentage distribution of divorce certificates with Governorates by months 2016



جدول رقم (36): عدد إسهادات الطلاق بالأقسام والمراكز طبقاً لنوع الطلاق عام 2016

Table No(36): No . of Divorce Proclamations (kessm / Markze) By type of Divorce 2016

Governorates	Kessm \ Markze	الجملة Total	نوع الطلاق - Divorce type				القسم أو المركز	المحافظة
			غير مبين Not stated	بينونة كبرى Large baynuna	بينونة صغرى Small baynuna	رجعى Return		
General Total		192079	6062	3175	164186	18656	الإجمالي العام	
Total Government		36771	1925	724	32028	2094	إجمالي المحافظة	
Cairo	Tebbin	264	0	0	230	34	قسم التبين القاهرة	
	Helwan	1216	9	17	1092	98	قسم حلوان	
	May-15	320	0	6	311	3	قسم 15 مايو	
	Maadi	462	0	10	359	93	قسم المعادى	
	Tora	103	0	4	87	12	قسم طره	
	Masr Elkdem	1878	7	21	1793	57	قسم مصر القديمة	
	Sayeda Zeinab	6251	129	107	5887	128	قسم السيدة زينب	
	Elkalifa	3950	246	74	3565	65	قسم الخليفة	
	Abdeen	777	10	12	746	9	قسم عابدين	
	Mousky	154	0	3	148	3	قسم الموسكى	
	Qasr al-Nil	91	0	0	85	6	قسم قصر النيل	
	Bulaq	2636	62	30	2530	14	قسم بولاق	
	Azbakia	3245	331	164	1797	953	قسم الأزبكية	
	Darb al-Ahmar	2879	501	21	2250	107	قسم الدرب الأحمر	
	Elgamalia	1050	77	108	730	135	قسم الجمالية	
	Bab elsheria	1761	17	27	1709	8	قسم باب الشعرية	
	Elzaher	349	9	1	330	9	قسم الظاهر	
	Sharabiya	163	2	3	139	19	قسم الشرايية	
	Shubra	160	0	2	139	19	قسم شبرا	
	Rod elfarg	412	0	6	383	23	قسم روض الفرج	
	Elsahl	885	102	8	729	46	قسم الساحل	

تابع جدول رقم (36): عدد إسهادات الطلاق بالأقسام والمراكز طبقاً لنوع الطلاق عام 2016

cont ,Table No (36): No .of Divorce Proclamations (kessm / Markze) By type of Divorce 2016

Governorates	Kessm \ Markze	الجملة Total	Divorce type - نوع الطلاق				القسم أو المركز	المحافظة
			غير مبين Not stated	بينونة كبرى Large baynuna	بينونة صغرى Small baynuna	رجعى Return		
cont Cairo							تابع محافظة القاهرة	
	Waly	864	3	10	814	37	قسم الوايلي	
	Hadayk elkoba	1052	0	13	1006	33	قسم حدائق القبة	
	Elzeton	78	25	0	53	0	قسم الزيتون	
	Elmatria	282	18	2	235	27	قسم المطرية	
	First nasr city	102	0	0	102	0	قسم أول مدينة نصر	
	Second nasr city	137	0	0	137	0	قسم ثان مدينة نصر	
	Heliopolis	810	0	9	769	32	قسم مصر الجديدة	
	Nozha	304	0	5	286	13	قسم النزهة	
	Ain Shams	250	106	3	136	5	قسم عين شمس	
	Elzawya elhmra	460	0	8	429	23	قسم الزاوية الحمراء	
	First salam	403	64	6	311	22	قسم أول السلام	
	Zamalek	8	0	0	6	2	قسم الزمالك	
	Elbasten	992	32	15	932	13	قسم البساتين	
	Elmarg	547	136	3	408	0	قسم المرج	
	Alamiria	88	39	0	49	0	قسم الأميرية	
	Second salem	595	0	15	572	8	قسم ثان السلام	
	Mokattam	5	0	0	5	0	قسم المقطم	
	Dar es Salaam	788	0	11	739	38	قسم دار السلام	
Total Government		18353	188	438	16788	939	إجمالي المحافظه	
Alexandria	First Montaza	1046	2	5	1030	9	قسم أول المنتزه	
	Second montaza	2490	6	28	2311	145	قسم ثان المنتزه	

تابع جدول رقم (36): عدد إسهادات الطلاق بالأقسام والمراكز طبقاً لنوع الطلاق عام 2016

cont ,Table No (36): No .of Divorce Proclamations (kessm / Markze) By type of Divorce 2016

Governorates	Kessm \ Markze	الجملة Total	نوع الطلاق - Divorce type				القسم أو المركز	المحافظة
			غير مبين Not stated	بينونة كبرى Large baynuna	بينونة صغرى Small baynuna	رجعى Return		
cont Alexandria							تابع محافظة الإسكندرية	
	First elramle	281	0	4	112	165	قسم أول الرمل	
	Second elramle	208	2	7	192	7	قسم ثان الرمل	
	Sidi Gaber	288	81	1	185	21	قسم سيدى جابر	
	Bab Sharqi	722	5	9	670	38	قسم باب شرق	
	Muharram Bek	2391	1	45	2203	142	قسم محرم بك	
	Attareen	275	1	2	260	12	قسم العطارين	
	Mansheya	667	85	13	542	27	قسم المنشية	
	Karmoz	3767	0	52	3681	34	قسم كرموز	
	Ellaban	701	0	10	659	32	قسم اللبان	
	Elgomrek	1169	2	47	1062	58	قسم الجمرك	
	Mina elbasale	3389	3	171	3108	107	قسم منيا البصل	
	Eldekla	565	0	32	425	108	قسم الدخيلة	
	First Amiriyah	64	0	0	56	8	قسم أول العامرية	
	Second Amiriyah	65	0	2	44	19	قسم ثان العامرية	
	Burj Al Arab	265	0	10	248	7	قسم برج العرب	
Total Government		2404	6	42	2212	144	إجمالي المحافظه	
Port-Said	Elshrk	288	5	3	247	33	قسم الشرق بور سعيد	
	Elarab	718	0	22	676	20	قسم العرب	
	Elmnak	574	0	9	553	12	قسم المناخ	
	First Port Fouad	156	0	1	131	24	قسم أول بورفؤاد	
	Second f Port Fouad	150	1	1	147	1	قسم ثان بورفؤاد	
	Eldawhey	152	0	1	126	25	قسم الضواحي	
	First Eganobe	136	0	1	132	3	قسم الجنوب	
	Elzohor	230	0	4	200	26	قسم الزهور	

تابع جدول رقم (36): عدد إسهادات الطلاق بالأقسام والمراكز طبقاً لنوع الطلاق عام 2016

cont ,Table No(36): No .of Divorce Proclamations (kessm / Markze) By type of Divorce 2016

Governorates	Kessm \ Markze	الجملة Total	Divorce type - نوع الطلاق				القسم أو المركز	المحافظة
			غير مبین Not stated	بینونة كبرى Large baynuna	بینونة صغرى Small baynuna	رجعى Return		
Total Government		1978	0	27	1729	222		إجمالى المحافظة
Suez	Suez	492	0	6	442	44	قسم السويس	السويس
	Elarbeen	390	0	5	272	113	قسم الأربعين	
	Ataka	266	0	2	245	19	قسم عتاقة	
	Ganayen	830	0	14	770	46	قسم الجنائين	
Total Government		3284	1	66	2788	429		إجمالى المحافظة
Demietta	First Damietta	156	0	7	138	11	قسم أول دمياط	دمياط
	second Damietta	180	0	2	170	8	قسم ثان دمياط	
	Markaz Damietta	1104	0	23	954	127	مركز دمياط	
	Markaz Faraskour	444	0	3	366	75	مركز فارسكور	
	Markaz Kafr Saad	649	0	25	526	98	مركز كفر سعد	
	Markaz Kafr Elbatek	394	1	6	337	50	مركز كفر البطيخ	
	New Damietta City	61	0	0	48	13	قسم مدينة دمياط الجديدة	
	Markaz Zarqa	296	0	0	249	47	مركز الزرقا	
Total Government		14535	426	184	11538	2387		إجمالى المحافظة
Dakahlia	First Mansoura	533	1	6	457	69	قسم أول المنصورة	الدقهلية
	Second Mansoura	1118	3	21	897	197	قسم ثان المنصورة	
	Markaz Mansoura	911	8	3	765	135	مركز المنصورة	
	Markaz Aja	1176	7	26	716	427	مركز أجا	
	Markaz Sinbillawain	1336	35	29	1018	254	مركز السنبلأوين	
	Markaz Elmatryia	522	0	12	471	39	قسم المطرية	
	Markaz Elmanzala	824	9	7	673	135	مركز المنزلة	
	Markaz Belqas	1769	117	5	1453	194	مركز بلقاس	
	Markaz Dekerness	961	21	10	793	137	مركز دكرنس	

تابع جدول رقم (36): عدد إسهادات الطلاق بالأقسام والمراكز طبقاً لنوع الطلاق عام 2016

cont ,Table No(36): No .of Divorce Proclamations (kessm / Markze) By type of Divorce 2016

Governorates	Kessm \ Markze	الجملة Total	نوع الطلاق - Divorce type				القسم أو المركز	المحافظة
			غير مبين Not stated	بينونة كبرى Large baynuna	بينونة صغرى Small baynuna	رجعى Return		
cont Dakahlia							تابع الدقهلية	
	Markaz Sherbin	989	3	7	825	154	مركز شربين	
	Markaz Talkha	1035	28	4	864	139	مركز طلخا	
	Mit Ghamr	272	1	20	190	61	قسم ميت غمر	
	Markaz Mit Ghamr	853	34	16	644	159	مركز ميت غمر	
	Markaz Monia Elnasr	541	24	1	431	85	مركز منية النصر	
	Markaz Elgamalya	172	12	1	155	4	مركز شرطة الجمالية	
	Markaz Tammy Amdid	296	21	13	237	25	مركز تمى الأمديد	
	Markaz Mitt Slsbell	179	9	0	130	40	مركز ميت سلسبيل	
	Markaz Bany Obaid	434	3	0	380	51	مركز بنى عبيد	
	Markaz Mahelt Dimna	46	0	1	39	6	مركز محلة دمنة	
	Markaz Nabarouh	568	90	2	400	76	مركز نبروه	
Total Government		12261	55	219	10504	1483	إجمالى المحافظه	
Sharkia							الشرقية	
	First Zagazig	258	0	13	216	29	قسم أول الرقايق	
	Second Zagazig	694	2	33	553	106	قسم ثان الرقايق	
	Markaz Zagazig	1591	18	26	1272	275	مركز الرقايق	
	Markaz Abu Hammad	912	6	4	823	79	مركز أبو حماد	
	Markaz Abu Kabir	889	0	31	795	63	مركز أبو كبير	
	Markaz Hosseinieh	980	8	4	899	69	مركز الحسينية	
	Markaz Tanis Center	22	0	0	22	0	مركز صان الحجر	
	Markaz Abu Omar	53	0	0	49	4	مركز منشأة أبو عمر	
	New Salehia	143	7	0	128	8	قسم الصالحية الجديدة	
	Markaz Bilbes	1136	0	10	994	132	مركز بلبيس	
	First Asshra Ramadn City	256	0	28	198	30	قسم أول مدينة العاشر من رمضان	
	Second Asshra Ramadn City	3	0	0	2	1	قسم ثان مدينة العاشر من رمضان	

تابع جدول رقم (36): عدد إسهادات الطلاق بالأقسام والمراكز طبقاً لنوع الطلاق عام 2016

cont, Table No(36): No .of Divorce Proclamations (kessm / Markze) By type of Divorce 2016

Governorates	Kessm \ Markze	الجملة Total	نوع الطلاق - Divorce type				القسم أو المركز	المحافظة
			غير مبين Not stated	بينونة كبرى Large baynuna	بينونة صغرى Small baynuna	رجعى Return		
cont Sharkia							تابع الشرقية	
	Markaz DeyarbNegm	371	2	0	279	90	مركز ديرب نجم	
	Faqous	257	0	4	216	37	قسم شرطة فاقوس	
	Markaz Faqous	1226	7	12	1126	81	مركز فاقوس	
	Markaz Kafr Saqr	632	0	3	565	64	مركز كفر صقر	
	Markaz Minya Elkamh	1042	0	14	878	150	مركز منيا القمح	
	Markaz Hehia	418	0	7	344	67	مركز ههيا	
	Markaz Mashtool elsok	540	0	8	410	122	مركز مشطول السوق	
	Markaz Ibrahimia	438	5	19	374	40	مركز الإبراهيمية	
	Markaz Awlad saker	400	0	3	361	36	مركز اولاد صقر	
Total Government		9663	589	78	8173	823	إجمالي المحافظة	
Kalyoubia							القليوبية	
	Banha	289	0	0	228	61	قسم بنها	
	Markaz Banha	492	40	7	349	96	مركز بنها	
	Khanka	676	5	6	627	38	مركز الخانكة	
	Markaz alkanter elkarrya	1096	20	5	1032	39	مركز القناطر الخيرية	
	Markaz Shebin elkanter	573	19	6	451	97	مركز شبين القناطر	
	First Shubra Al Khaimah	3530	452	21	2853	204	قسم أول شبرا الخيمة	
	Second Shubra Al Khaimah	1015	0	12	985	18	قسم ثان شبرا الخيمة	
	Markaz Tookh	512	23	2	409	78	مركز طوخ	
	Qalioub	226	0	1	171	54	قسم قليوب	
	Markaz Qalioub	768	27	16	666	59	مركز قليوب	
	Markaz Kafr sokr	323	3	2	256	62	مركز كفر شكر	
	Elkhosos	108	0	0	108	0	قسم الخصوص	
	Kaha	55	0	0	38	17	قسم قها	

تابع جدول رقم : (36) : عدد إسهادات الطلاق بالأقسام والمراكز طبقاً لنوع الطلاق عام 2016

cont, Table No(36): No .of Divorce Proclamations (kessm / Markze) By type of Divorce 2016

Governorates	Kessm \ Markze	الجملة Total	Divorce type - نوع الطلاق				القسم أو المركز	المحافظة
			غير مبین Not stated	بینونة كبرى Large baynuna	بینونة صغرى Small baynuna	رجعى Return		
Total Government		4374	28	58	3718	570		إجمالى المحافظة
Kafr EL sheikh	First Kafr Elsheikh	49	3	1	31	14	قسم أول كفر الشيخ	كفر الشيخ
	Second Kafr Elsheikh	249	1	6	221	21	قسم ثان كفر الشيخ	
	Markaz Kafr Elsheikh	623	5	3	481	134	مركز كفر الشيخ	
	Markaz Elporolos	295	1	1	263	30	مركز البرلس	
	kesm Beiala	200	0	11	171	18	قسم بيلا	
	Markaz Beiala	305	3	2	271	29	مركز بيلا	
	kesm Desooqu	161	0	2	135	24	قسم دسوق	
	Markaz Desooqu	489	1	13	408	67	مركز دسوق	
	Markaz Sedy Salem	468	5	3	412	48	مركز سيدى سالم	
	Markaz Fowwa	206	2	2	166	36	مركز فوه	
	Markaz Qellen	250	4	10	212	24	مركز قلين	
	Markaz Motopus	319	1	4	284	30	مركز مطويس	
	Markaz Elhamoul	519	0	0	458	61	مركز الحامول	
	Markaz Elriad	241	2	0	205	34	مركز الرياض	
Total Government		9369	528	175	7195	1471		إجمالى المحافظة
Gharbia	Kessm Tanta First	680	3	14	528	135	قسم أول طنطا	الغربية
	Kessm Tanta Second	935	25	28	712	170	قسم ثان طنطا	
	Markaz Tanta	1748	89	51	1399	209	مركز طنطا	
	Markaz Elsanta	833	104	21	574	134	مركز السنطة	
	K. Elmahalah Elkobra First	302	5	2	259	36	قسم أول المحلة الكبرى	
	K. Elmahalah Elkobra Second	348	8	3	308	29	قسم ثان المحلة الكبرى	
	Markaz Elmahalah Elkobra	1411	108	18	1059	226	مركز المحلة الكبرى	

تابع جدول رقم (36): عدد إسهادات الطلاق بالأقسام والمراكز طبقاً لنوع الطلاق عام 2016

cont, Table No(36): No .of Divorce Proclamations (kessm / Markze) By type of Divorce 2016

Governorates	Kessm \ Markze	الجملة Total	Divorce type - نوع الطلاق				القسم أو المركز	المحافظة
			غير مبين Not stated	بينونة كبرى Large baynuna	بينونة صغرى Small baynuna	رجعى Return		
cont Gharbia							تابع الغربية	
	Markaz Pasioun	273	24	0	203	46	مركز بسيون	
	Markaz Zefta	1043	136	24	737	146	مركز زفتى	
	Markaz smanoud	793	5	10	605	173	مركز سمنود	
	Markaz Qotour	391	12	0	313	66	مركز قطور	
	Markaz Kafr Elzayat	612	9	4	498	101	مركز كفر الزيات	
Total Government		5451	352	75	4231	793	إجمالى المحافظة	
Menoufia	Kessm Shebien Elkoum	373	30	8	260	75	قسم شبين الكوم	
	Markaz Shebien Elkoum	684	28	20	535	101	مركز شبين الكوم	
	Markaz Ashmoun	850	33	5	710	102	مركز أشمون	
	Markaz Elbagour	670	39	12	531	88	مركز الباجور	
	Markaz Elshohadaa	384	50	2	270	62	مركز الشهداء	
	Markaz Berket Elsabaa	335	24	12	263	36	مركز بركة السبع	
	Markaz Tala	392	6	5	330	51	مركز تلا	
	Markaz Quesna	789	121	2	555	111	مركز قويسنا	
	Markaz Menouf	408	9	1	321	77	مركز منوف	
	Kessm Menouf	207	11	4	159	33	قسم منوف	
	Kessm Sers Ellayan	139	0	0	120	19	قسم سرس اللبان	
	Markaz & Madinat Elsadat	220	1	4	177	38	مركز مدينة السادات	

تابع جدول رقم (36): عدد إسهادات الطلاق بالأقسام والمراكز طبقاً لنوع الطلاق عام 2016

cont ,Table No(36): No .of Divorce Proclamations (kessm / Markze) By type of Divorce 2016

Governorates	Kessm \ Markze	الجملة Total	Divorce type - نوع الطلاق				القسم أو المركز	المحافظة
			غير مبين Not stated	بينونة كبرى Large baynuna	بينونة صغرى Small baynuna	رجعى Return		
Total Government		8230	575	89	6920	646	إجمالي المحافظة	
Behera	Kessm Damanhour	940	194	13	579	154	قسم دمنهور البحيرة	
	Markaz Damanhour	441	15	5	395	26	مركز دمنهور	
	Markaz Abo Elmatameer	735	75	3	625	32	مركز أبو المطامير	
	Markaz Abo hommos	548	24	2	489	33	مركز أبو حمص	
	Markaz Elmahmoudeiah	309	3	5	266	35	مركز المحمودية	
	Markaz Eldelengat	446	6	12	396	32	مركز الدلنجات	
	Markaz Etay Elbaroud	600	43	7	468	82	مركز إتياء البارود	
	Markaz Haush Easa	509	11	2	482	14	مركز حوش عيسى	
	Markaz Rasheed	175	7	2	154	12	مركز رشيد	
	Markaz Shoubrakheet	417	9	5	377	26	مركز شبراخيت	
	Kessm Kafr Eldawar	606	121	6	449	30	قسم كفر الدوار	
	Markaz Kafr Eldawar	1022	48	4	932	38	مركز كفر الدوار	
	Markaz Com Hamada	594	5	7	498	84	مركز كوم حمادة	
	Markaz Badr	390	0	5	368	17	مركز بدر	
	Markaz Wadi Elnataroun	112	0	1	108	3	مركز وادى النطرون	
	Markaz Elrahmaniah	163	12	0	139	12	مركز الرحمانية	
	Markaz Edco	172	0	10	151	11	مركز اندكو	
	Kessm Gharb Elnobareia	51	2	0	44	5	قسم غرب النوبارية	

تابع جدول رقم (36): عدد إسهادات الطلاق بالأقسام والمراكز طبقاً لنوع الطلاق عام 2016

cont, Table No(36): No .of Divorce Proclamations (kessm / Markze) By type of Divorce 2016

Governorates	Kessm \ Markze	الجملة Total	Divorce type - نوع الطلاق				القسم أو المركز	المحافظة
			غير مبين Not stated	بينونة كبرى Large baynuna	بينونة صغرى Small baynuna	رجعى Return		
Total Government		2784	7	30	2550	197		إجمالى المحافظه
Ismailia	Kessm Ismailia First	568	1	6	532	29	قسم أول الإسماعيلية	الإسماعيلية
	Kessm Ismailia Second	362	1	2	330	29	قسم ثان الإسماعيلية	
	Kessm Ismailia Third	282	0	2	236	44	قسم ثالث الإسماعيلية	
	Markaz Ismailia	172	3	1	156	12	مركز الإسماعيلية	
	Markaz Eltal Elkebeer	424	1	3	378	42	مركز التل الكبير	
	Markaz Elqauntara Gharp	231	1	1	226	3	مركز القنطرة غرب	
	Markaz Fayed	179	0	1	176	2	مركز فايد	
	Markaz Elqauntara Sharq	140	0	2	129	9	قسم القنطرة شرق	
	Markaz Abo sweer	426	0	12	387	27	مركز أبو صوير	
Total Government		24729	808	505	22054	1362		إجمالى المحافظه
Giza	Kessm Empapah	1135	0	62	1008	65	قسم أمبابة	الجيزة
	Kessm ElAgouza	2498	15	44	2361	78	قسم العجوزة	
	Kessm Eldoqqy	1195	3	35	1150	7	قسم الدقى	
	Kessm El Giza	545	10	56	446	33	قسم الجيزة	
	Kessm Bolaq Eldakrou	639	66	3	564	6	قسم بولاق الذكرو	
	Kessm Elahram	731	0	55	630	46	قسم الأهرام	
	Kessm 6.October First	319	0	15	251	53	قسم أول 6 أكتوبر	
	Kessm Elhawamdeiah	601	19	4	442	136	قسم الخوامدية	
	M. El Giza Abollnomros.prev	1302	15	12	1248	27	مركز أبو النمرس الجيزة سابقا	
	Markaz Elpadresheen	2357	55	47	2149	106	مركز البدرشين	

تابع جدول رقم (36): عدد إسهادات الطلاق بالأقسام والمراكز طبقاً لنوع الطلاق عام 2016

cont ,Table No(36): No .of Divorce Proclamations (kessm / Markze) By type of Divorce 2016

Governorates	Kessm \ Markze	الجملة Total	Divorce type - نوع الطلاق				القسم أو المركز	المحافظة
			غير مبين Not stated	بينونة كبرى Large baynuna	بينونة صغرى Small baynuna	رجعى Return		
cont Giza							تابع الجيزة	
	Markaz Elsaff	1978	49	12	1831	86	مركز الصف	
	Markaz Elayyat	1267	4	17	1160	86	مركز العياط	
	M.Empapah (Monshaat Elkanater)	1199	3	15	1123	58	مركز منشأة القناطر إمبابة سابقا	
	Kessm Elwahat Elpahareiah	152	0	0	125	27	قسم الواحات البحرية	
	Markaz Atfeeh	3387	223	22	2831	311	مركز أطفيح	
	Markaz Owseem	916	247	11	631	27	مركز أوسيم	
	Kessm Elwarraq	172	23	0	145	4	قسم الوراق	
	Kessm Elomraneiah	1396	7	36	1255	98	قسم العمرانية	
	Markaz Kerdasah	939	25	22	879	13	مركز كرداسة	
	Kessm 6.October Second	127	32	0	90	5	قسم ثان 6 أكتوبر	
	Kessm Eltalpeiah	1874	12	37	1735	90	قسم الطالبية	
Total Government		4177	57	54	3761	305	إجمالى المحافظة	
Beni-Suef	Kessm Beni-Suef	272	2	7	237	26	قسم بنى سويف	بنى سويف
	Markaz Beni-Suef	405	0	8	381	16	مركز بنى سويف	
	Markaz Elfashn	981	14	8	868	91	مركز الفشن	
	Markaz Elwastah	551	0	10	521	20	مركز الواسطى	
	Markaz Ehnasia	372	1	4	330	37	مركز أهناسيا	
	Markaz Pepa	658	24	9	568	57	مركز بيا	
	Markaz somasta	387	1	2	361	23	مركز سمسطا	
	Markaz Nasseer- powsh.prev	551	15	6	495	35	مركز ناصر	

تابع جدول رقم (36): عدد إسهادات الطلاق بالأقسام والمراكز طبقاً لنوع الطلاق عام 2016

cont ,Table No(36): No .of Divorce Proclamations (kessm / Markze) By type of Divorce 2016

Governorates	Kessm \ Markze	الجملة Total	نوع الطلاق - Divorce type				القسم أو المركز	المحافظة
			غير مبین Not stated	بينونة كبرى Large baynuna	بينونة صغرى Small baynuna	رجعى Return		
Total Government		5072	47	65	4506	454	إجمالى المحافظة	
Fayoum	Kessm El. Fayoum	377	0	2	346	29	قسم الفيوم	
	Markaz El .Fayoum	1036	8	15	938	75	مركز الفيوم	
	Markaz Abshoway	512	5	4	470	33	مركز أبشواى	
	Markaz Atsa	1194	0	16	983	195	مركز أطسا	
	Markaz Sennorus	1066	26	18	933	89	مركز سنورس	
	Markaz Tameiah	614	8	6	580	20	مركز طامية	
	Markaz Yousef Elseddeq	273	0	4	256	13	مركز يوسف الصديق	
Total Government		5377	43	92	4750	492	إجمالى المحافظة	
Menia	Kessm El Menia Second	25	0	0	21	4	قسم ثان المنيا	
	Kessm El Menia Third	640	0	24	525	91	قسم ثالث المنيا	
	Markaz El Menia	469	2	13	387	67	مركز المنيا	
	Markaz Abo qorqas	444	10	9	373	52	مركز أبو قرقاص	
	Markaz Eledwah	327	6	3	297	21	مركز العدوة	
	Markaz Bani Mazar	656	14	7	603	32	مركز بنى مزار	
	Markaz Dermowas	421	0	2	366	53	مركز دير مواس	
	Markaz Samalout Sharq	14	0	0	12	2	مركز شمالوط شرق	
	Markaz Samalout Gharb	819	0	16	751	52	مركز شمالوط غرب	
	Markaz Matay	215	0	2	197	16	مركز مطاى	
	Markaz Maghghah	600	4	12	556	28	مركز مغاغة	
	Kessm Mallawey	160	0	4	134	22	قسم ملوى	
	Markaz Mallawey	587	7	0	528	52	مركز ملوى	

تابع جدول رقم : (36) : عدد إسهادات الطلاق بالأقسام والمراكز طبقاً لنوع الطلاق عام 2016

cont ,Table No(36): No .of Divorce Proclamations (kessm / Markze) By type of Divorce 2016

Governorates	Kessm \ Markze	الجملة Total	نوع الطلاق - Divorce type				القسم أو المركز	المحافظة
			غير مبين Not stated	بينونة كبرى Large baynuna	بينونة صغرى Small baynuna	رجعى Return		
Total Government		4139	104	29	3510	496	إجمالى المحافظه	
Asyout	Kessm Asyout First	45	3	0	33	9	قسم أول أسيوط	
	Kessm Asyout Second	9	0	0	7	2	قسم ثان أسيوط	
	Markaz Asyout	747	16	11	604	116	مركز أسيوط	
	Markaz Abnoub	304	17	4	254	29	مركز أبنوب	
	Kessm Abo teeg	50	0	0	46	4	قسم أبو تيج	
	Markaz Abo teeg	56	0	0	54	2	مركز أبو تيج	
	Markaz Elbadarey	59	2	2	51	4	مركز البدارى	
	Markaz Sahel Seleem	177	6	4	140	27	مركز ساحل سليم	
	Markaz Elghanayem	101	0	0	96	5	مركز الغنام	
	Markaz Elqouseiah	612	4	2	538	68	مركز القوصية	
	Markaz Dayrout	1008	4	2	837	165	مركز ديروط	
	Markaz Saudafa	137	0	2	127	8	مركز صدفا	
	Markaz Manfalout	348	18	0	312	18	مركز منفلوط	
	Markaz Elfath	486	34	2	411	39	مركز الفتاح	
Total Government		5399	153	21	4690	535	إجمالى المحافظه	
Suhag	Kessm Suhag First	371	0	0	309	62	قسم أول سوهاج	
	Markaz Suhag	197	3	1	173	20	مركز سوهاج	
	Markaz Akhmeem	489	22	8	399	60	مركز أخميم	
	Markaz Elbalayna	895	3	5	803	84	مركز البلينا	

تابع جدول رقم (36): عدد إسهادات الطلاق بالأقسام والمراكز طبقاً لنوع الطلاق عام 2016

cont ,Table No(36): No .of Divorce Proclamations (kessm / Markze) By type of Divorce 2016

Governorates	Kessm \ Markze	الجملة Total	نوع الطلاق - Divorce type				القسم أو المركز	المحافظة
			غير مبين Not stated	بينونة كبرى Large baynuna	بينونة صغرى Small baynuna	رجعى Return		
cont Suhag							تابع سوهاج	
	Markaz Elmaraghah	354	21	1	282	50	مركز المراغة	
	Markaz Elmonshaah	566	36	0	509	21	مركز المنشأة	
	M.Dar Elsalam Toq Sharq.prev	635	1	1	615	18	مركز دار السلام	
	Kessm & Grga City	62	0	2	48	12	قسم مدينة جرجا	
	Markaz Grga	624	17	1	556	50	مركز جرجا	
	Markaz Gohainah Elgharbeiah	201	24	0	161	16	مركز جهينة الغربية	
	Markaz Saqaltah	214	4	0	178	32	مركز ساقلته	
	Markaz Tema	446	8	0	368	70	مركز تما	
	Kessm Tahta	28	0	0	18	10	قسم طهطا	
	Markaz Tahta	101	0	0	84	17	مركز طهطا	
	Markaz Elosayrat	216	14	2	187	13	مركز العسيرات	
Total Government		6140	75	41	5077	947	إجمالى المحافظه	
Qena							قنا	
	Kessm Qena	556	3	9	415	129	قسم قنا	
	Markaz Qena	1018	5	4	871	138	مركز قنا	
	Markaz Abo tesht	918	32	6	778	102	مركز أبو طشت	
	Markaz Deshna	677	1	1	617	58	مركز دشنا	
	Markaz Qous	917	14	9	757	137	مركز قوص	
	Markaz Nagaa Hammadey	869	17	4	708	140	مركز نجع حمادى	
	Markaz Naqadah	405	3	1	254	147	مركز نقادة	
	Markaz Farshout	358	0	4	313	41	مركز فرشوط	
	Markaz Qaft	289	0	3	243	43	مركز قفط	
	Markaz Elwaqf	133	0	0	121	12	مركز الوقف	

تابع جدول رقم: (36): عدد إسهادات الطلاق بالأقسام والمراكز طبقاً لنوع الطلاق عام 2016

cont ,Table No(36): No .of Divorce Proclamations (kessm / Markze) By type of Divorce 2016

Governorates	Kessm \ Markze	الجملة Total	Divorce type - نوع الطلاق				القسم أو المركز	المحافظة
			غير مبين Not stated	بينونة كبرى Large baynuna	بينونة صغيرة Small baynuna	رجعى Return		
Total Government		3157	21	106	1809	1221		إجمالى المحافظة
Aswan	Kessm Aswan First	299	0	16	200	83	قسم أول أسوان	أسوان
	Kessm Aswan Second	251	0	13	111	127	قسم ثان أسوان	
	Markaz Aswan	449	2	8	402	37	مركز أسوان	
	Markaz Edfo	1249	7	34	610	598	مركز أدفو	
	Markaz Koum ompow	538	8	10	306	214	مركز كوم أمبو	
	Markaz Nasr	222	2	10	107	103	مركز نصر	
	Markaz Draw	149	2	15	73	59	مركز دراو	
Total Government		1651	46	9	1238	358		إجمالى المحافظة
Luxor	Kessm Luxor	150	0	4	114	32	قسم الأقصر	الأقصر
	Markaz Luxor	220	9	0	180	31	مركز الأقصر	
	Markaz Sortah Tebah	124	1	0	114	9	مركز طيبة	
	Markaz Elqrnah	74	4	0	56	14	مركز القرنة	
	Markaz Armant	404	17	1	330	56	مركز أرمنت	
	Markaz Esna	679	15	4	444	216	مركز إسنا	
Total Government		591	2	10	481	98		إجمالى المحافظة
Red Sea	Kessm Hurgadah First	370	1	7	304	58	قسم أول الغردقة	البحر الأحمر
	Kessm Elqoser	60	0	1	42	17	قسم القصير	
	Kessm Safagah	74	0	0	68	6	قسم سفاجا	
	Kessm Marsa Alam	29	0	0	27	2	قسم مرسى علم	
	Kessm Ras Ghareb	57	1	2	39	15	قسم رأس غارب	
	Kessm Elshalateen	1	0	0	1	0	قسم الشلاتين	

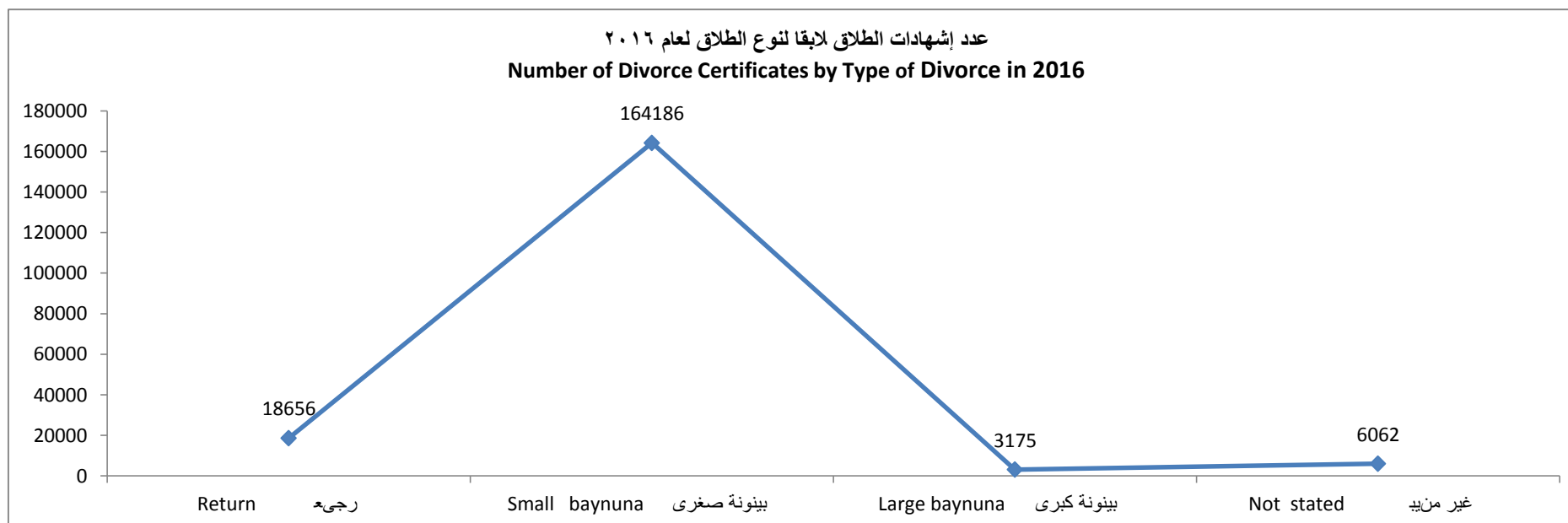
تابع جدول رقم (36): عدد إسهادات الطلاق بالأقسام والمراكز طبقاً لنوع الطلاق عام 2016

cont ,Table No(36): No .of Divorce Proclamations (kessm / Markze) By type of Divorce 2016

Governorates	Kessm \ Markze	الجملة Total	نوع الطلاق - Divorce type				القسم أو المركز	المحافظة
			غير مبين Not stated	بينونة كبرى Large baynuna	بينونة صغرى Small baynuna	رجعى Return		
Total Government		320	1	7	206	106		إجمالى المحافظه
ELWadi ELGidid								الوادى الجديد
	Kessm Elkhargah	149	1	0	92	56	قسم الواحات الخارجة	
	Markaz Eldakhlah	113	0	6	69	38	مركز الواحات الداخلة	
	Markaz Balat	9	0	0	5	4	مركز بلاط	
	Markaz Shortah Elfarafrah	36	0	1	32	3	مركز الفرافرة	
	Markaz Shortah paris	13	0	0	8	5	مركز باريس	
Total Government		1032	15	8	956	53		إجمالى المحافظه
Matrouh								مطروح
	Kessm Marsa Matrouh	679	2	0	634	43	قسم مرسى مطروح	
	Kessm Elhammam	79	1	8	66	4	قسم الحمام	
	Kessm Elsaloum	125	12	0	113	0	قسم السلوم	
	Kessm Eldabaah	10	0	0	10	0	قسم الضبعة	
	Kessm Seiwah	139	0	0	133	6	قسم سيوه	
Total Government		657	3	20	611	23		إجمالى المحافظه
North Sinai								شمال سيناء
	Kessm Elareash First	131	0	2	128	1	قسم أول العريش	
	Kessm Elareash second	144	0	9	129	6	قسم ثان العريش	
	Kessm Elareash Third	130	0	4	125	1	قسم ثالث العريش	
	Kessm Bear Elaabd	70	1	0	68	1	قسم بئر العبد	
	Kessm NakhI	17	0	0	17	0	قسم نخل	
	Kessm Elsheikh Zowayed	64	0	3	47	14	قسم الشيخ زويد	
	Kessm Rafah	29	2	1	26	0	قسم رفح	
	Kessm shortah Romanah	72	0	1	71	0	قسم رمانه	

تابع جدول رقم (36): عدد إسهادات الطلاق بالأقسام والمراكز طبقاً لنوع الطلاق عام 2016
 cont ,Table No(36): No .of Divorce Proclamations (kessm / Markze) By type of Divorce 2016

Governorates	Kessm \ Markze	الجملة Total	نوع الطلاق - Divorce type				القسم أو المركز	المحافظة
			غير مبين Not stated	بينونة كبرى Large baynuna	بينونة صغرى Small baynuna	رجعى Return		
Total Government		181	7	3	163	8		إجمالى المحافظه
South Sinai	Kessm Eltour	63	0	1	56	6	قسم الطور	جنوب سيناء
	Kessm Ras Sedr	51	0	2	48	1	قسم رأس سدر	
	Kessm Sharm elsheikh second	41	7	0	33	1	قسم شرم الشيخ	
	Kessm Dahab	11	0	0	11	0	قسم دهب	
	Kessm Nowebaa	12	0	0	12	0	قسم نوبيع	
	Kessm Shortah Taba	3	0	0	3	0	قسم طابا	



جدول رقم (37): عدد إسهادات الطلاق طبقاً لفئات سن المطلق و المطلقة عام 2016

Table No(37):No. of divorce proclamations by age group(husband / wife) divorced 2016

الجملة	غير مبين Not stated	سن المطلقة Wife divorced age													سن المطلق husband divorced age
		75+	_70	_65	_60	_55	_50	_45	_40	_35	_30	_25	_20	_18	
192079	0	209	255	858	2136	4542	8660	12569	18719	25630	34666	39778	34385	9672	الإجمالي العام
751	0	2	0	2	2	3	0	10	13	21	40	74	238	346	18 -
10647	0	6	1	10	6	7	23	48	87	160	419	1173	5756	2951	20 -
33293	0	13	1	5	13	41	63	198	254	713	2418	10818	14776	3980	25 -
38578	0	8	7	8	14	60	148	345	621	2094	9506	15138	8892	1737	30 -
30270	0	5	1	20	20	72	270	554	1366	6030	11357	7390	2790	395	35 -
22020	0	8	2	10	58	102	345	853	4060	7484	5584	2508	909	97	40 -
18022	0	2	3	23	53	224	691	2629	5585	4587	2518	1237	404	66	45 -
14921	0	11	3	48	116	475	2088	3849	3642	2377	1343	689	246	34	50 -
10004	0	10	11	50	241	1155	2411	2156	1648	1057	728	346	159	32	55 -
6705	0	10	10	110	664	1348	1495	1005	773	555	384	223	111	17	60 -
3674	0	27	58	255	564	633	613	504	351	294	223	85	57	10	65 -
1796	0	19	65	178	238	244	286	228	182	165	106	57	24	4	70 -
1398	0	88	93	139	147	178	227	190	137	93	40	40	23	3	فأكثر 75

جدول رقم (38): عدد إشارات الطلاق وتوزيعها النسبي طبقاً لفئات سن المطلق ومدة الحياة الزوجية بالسنوات عام 2016

Table No(38): No. of Divorce proclamations and precentage distribution by husband divorced age group and life marriage duration 2016

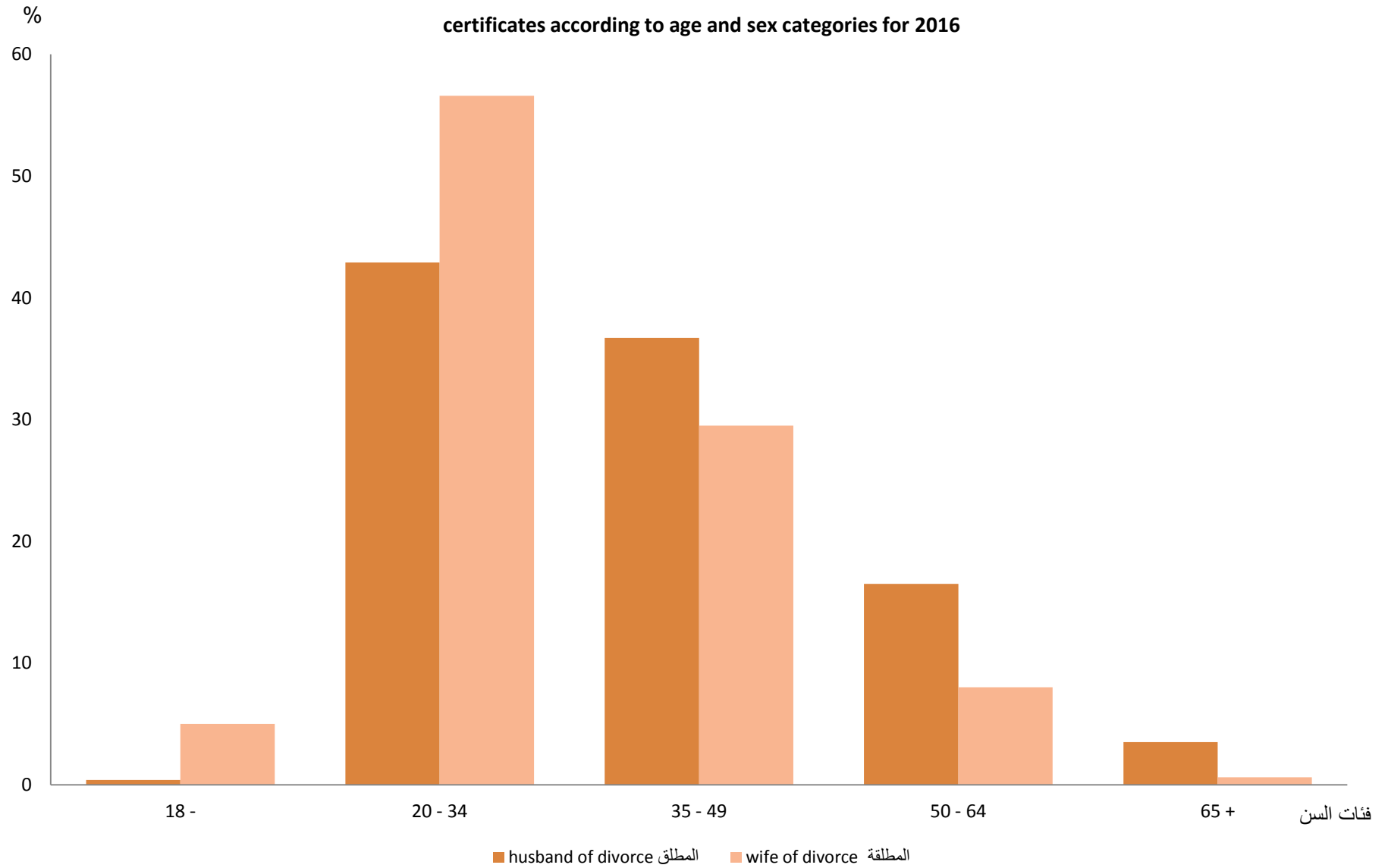
التوزيع النسبي % distribution%	الجملة Total	مدة الحياة الزوجية بالسنوات Life marriage duration years														سن المطلق Husband divorced age
		غير مبين Not stated	—20	—15	—10	—9	8 —	—7	—6	—5	—4	—3	—2	—1	أقل من سنة Less than year	
100	192079	45965	13109	8471	13643	4433	4929	5004	5847	7588	8692	10691	13842	21215	28650	Total الإجمالي العام
	100	23.9	6.8	4.4	7.1	2.3	2.6	2.6	3	4	4.5	5.6	7.2	11	14.9	% التوزيع النسبي distribution%
0.4	751	301	0	0	0	0	0	0	0	0	0	0	0	138	312	18 -
5.5	10647	2873	0	0	0	0	0	0	79	151	304	499	1017	2464	3260	20 -
17.3	33293	8198	0	0	221	267	405	520	833	1431	1963	2741	3926	6120	6668	25 -
20.1	38578	9284	0	95	1703	1083	1371	1562	1780	2358	2602	3093	3494	4592	5561	30 -
15.8	30270	7255	75	974	3844	1276	1428	1219	1308	1489	1493	1606	1935	2662	3706	35 -
11.5	22020	5242	890	2226	3411	749	660	658	668	765	800	872	1039	1585	2455	40 -
9.4	18022	4235	2595	2167	1840	405	420	434	415	462	506	639	774	1129	2001	45 -
7.8	14921	3216	3654	1528	1136	286	273	224	269	374	384	460	583	934	1600	50 -
5.2	10004	2316	2616	727	643	173	154	172	196	220	248	293	436	645	1165	55 -
3.5	6705	1465	1791	410	412	98	100	98	158	174	181	219	303	448	848	60 -
1.9	3674	837	914	182	226	54	64	58	66	89	104	147	167	241	525	65 -
0.9	1796	420	351	82	97	30	26	25	35	42	57	70	85	147	329	70 -
0.7	1398	323	223	80	110	12	28	34	40	33	50	52	83	110	220	فأكثر 75

جدول رقم (39): عدد إعلانات الطلاق وتوزيعها النسبي طبقاً لفئات سن المطلقة ومدة الحياة الزوجية بالسنوات عام 2016

Table No(39): No. of divorce proclamations and percentage distripution by wife divorced age group and life marriage duration 2016

التوزيع النسبي % distribution%	الجملة Total	غير مبين Not stated	مدة الحياة الزوجية بالسنوات Life marriage duration years													سن المطلقة Wife divorced age
			—20	—15	—10	—9	8 —	—7	—6	—5	—4	—3	—2	—1	أقل من سنة Less than year	
100	192079	45965	13109	8471	13643	4433	4929	5004	5847	7588	8692	10691	13842	21215	28650	Total الإجمالي العام
	100	23.9	6.8	4.4	7.1	2.3	2.6	2.6	3	4	4.5	5.6	7.2	11	14.9	التوزيع النسبي % %distribution
5	9672	2827	0	0	0	0	0	0	0	0	0	0	0	2606	4239	18 -
17.9	34385	8216	0	0	0	0	0	0	547	1282	2021	3306	5123	6829	7061	20 -
20.7	39778	9190	0	0	1666	1209	1623	1976	2091	2677	2931	3159	3526	4370	5360	25 -
18	34666	8471	0	1093	4542	1428	1719	1443	1498	1725	1691	1766	2084	2871	4335	30 -
13.3	25630	5941	1160	2783	3632	930	777	748	750	830	852	1022	1293	1879	3033	35 -
9.7	18719	4604	3075	2132	1703	407	350	412	424	483	543	605	762	1132	2087	40 -
6.5	12569	2890	3206	1106	1058	207	224	199	270	265	301	392	486	745	1220	45 -
4.5	8660	1965	2597	825	568	143	125	131	138	188	176	266	339	421	778	50 -
2.4	4542	1022	1647	323	259	72	67	58	82	98	115	103	137	216	343	55 -
1.1	2136	513	907	129	129	28	23	17	23	20	41	43	56	90	117	60 -
0.4	858	203	345	57	64	2	15	15	11	14	10	18	21	34	49	65 -
0.1	255	50	119	14	14	6	2	4	4	3	9	4	4	11	11	70 -
0.1	209	73	53	9	8	1	4	1	9	3	2	7	11	11	17	فأكثر 75

التوزيع النسبي لإشهادات الطلاق طبقاً لفئات السن والنوع لعام ٢٠١٦
The relative distribution of divorce
certificates according to age and sex categories for 2016



جدول رقم (40): عدد إسهادات الطلاق وتوزيعها النسبي طبقاً لمهنة المطلق ونوع الطلاق عام 2016

Table No(40) :No of Divorce Proclamations and percentage distribution by Occupation of divorce Husband and type of divorce 2016

التوزيع النسبي % %distribution	الجملة Total	نوع الطلاق Divorce type				مهنة المطلق Occupation of divorce Husband
		غير مبين Not stated	بينونة كبرى LargeBaynun a	بينونة صغرى Small Baynuna	رجعى Return	
100	192079	6062	3175	164186	18656	الإجمالي العام Total
	100	3.2	1.7	85.5	9.7	التوزيع النسبي % %distribution قسم (0) القوات المسلحة : Armed Forces: (0)part
0.5	1027	40	19	774	194	إجمالي القسم Total Section
0.5	1027	40	19	774	194	القوات المسلحة Armed Forces قسم (1) رجال التشريع وكبار المسئولين والمديرين: Legislators, senior officials and managers: (1)part
4.8	9282	244	239	7606	1193	إجمالي القسم Total Section رجال التشريع
=	9	0	0	7	2	Legislation men
=	91	0	5	66	20	كبار المسئولين في الحكومة Senior government officials
=	37	0	0	28	9	العمد والمشايخ ورؤساء مجالس القرى Mayors and heads of village councils
=	3	0	0	1	2	كبار المسئولين في المنظمات ذات الطبيعة الخاصة Senior officials interest organisation

تابع جدول رقم (40): عدد إسهادات الطلاق وتوزيعها النسبي طبقاً لمهنة المطلق ونوع الطلاق عام 2016

cont Table No(40) :No of Divorce Proclamations and percentage distribution by Occupation of divorce Husband and type of divorce 2016

التوزيع النسبي % %distribution	الجملة Total	نوع الطلاق Divorce type				مهنة المطلق Occupation of divorce Husband
		غير مبين Not stated	بينونة كبرى LargeBaynuna	بينونة صغرى Small Baynuna	رجعى Return	
1.5	2838	88	74	2294	382	تابع قسم(1) رجال التشريع وكبار المسؤولين والمديرين: Legislators, senior officials and managers: (1)part Cont المديرون والرؤساء التنفيذيون Directors and chief executives
2.6	5045	131	130	4128	656	مديرو الإنتاج والتشغيل Production and operating managers
0.4	730	14	23	630	63	مديرو الإدارات الأخرى Other specialist managers
0.3	529	11	7	452	59	مديرو العموم General managers
9.4	17963	561	295	14738	2369	قسم(2) الأخصائيين (أصحاب المهن العلمية) : Professionls: (2)part إجمالي القسم Total Section
0.1	185	5	4	151	25	الأخصائيون فى العلوم الطبيعية والكيمياء ومن اليهم Phisicist, chemists and related professionals
=	9	0	0	8	1	الأخصائيون فى علوم الرياضيات والاحصاء ومن اليهم Mathematicians, statisticians and related professionals
0.1	221	3	3	189	26	الأخصائيون فى الحاسبات الألكترونية Computing professionals

تابع جدول رقم (40): عدد إسهادات الطلاق وتوزيعها النسبي طبقاً لمهنة المطلق ونوع الطلاق عام 2016

cont Table No(40) :No of Divorce Proclamations and percentage distribution by Occupation of divorce Husband and type of divorce 2016

%التوزيع النسبي %distribution	Total الجملة	Divorce type نوع الطلاق				Occupation of divorce Husband مهنة المطلق
		Not غير مبين stated	بينونة كبرى LargeBaynuna	بينونة صغرى Small Baynuna	رجعى Return	
1.4	2625	104	36	2187	298	تابع قسم(2) الأخصائيون (أصحاب المهن العلمية) : Professionls: (2)part Cont المهندسون المعماريون ومن اليهم Architects,engineers and related colleges
0.3	487	9	7	412	59	الأخصائيون في علوم الحياة Life sciences professionals
0.9	1686	59	22	1331	274	الأخصائيون في علوم الصحة والطب (عدا أخصائيو التمريض) Health professionals - except nursing
=	9	0	0	8	1	الأخصائيون في التمريض والتوليد Nursing and midwifery professionals
0.2	362	2	9	296	55	الأخصائيون في التدريس بالتعليم العالي (أعضاء هيئة التدريس بالكليات والجامعات) Colleges,university and higher aducation teaching professionals
0.1	151	1	6	128	16	أخصائيو التدريس في التعليم الثانوى Secondary education teaching professionals
2.1	4085	125	70	3336	554	أخصائيو التدريس في التعليم الأساسى وماقبل التعليم الأساسى primary and pre-primary education teaching professionals
=	4	0	0	4	0	أخصائيو التدريس في أنواع خاصة من التعليم Special education teaching professionals

تابع جدول رقم (40): عدد إسهادات الطلاق وتوزيعها النسبي طبقاً لمهنة المطلق ونوع الطلاق عام 2016

cont Table No(40) :No of Divorce Proclamations and percentage distribution by Occupation of divorce Husband and type of divorce 2016

%التوزيع النسبي %distribution	Total الجملة	Divorce type نوع الطلاق				Occupation of divorce Husband مهنة المطلق
		Not غير مبين stated	بينونة كبرى LargeBaynuna	بينونة صغرى Small Baynuna	رجعى Return	
0.1	243	9	8	197	29	تابع قسم(2) الأخصائيون (أصحاب المهن العلمية) : Professionls: (2)part Cont أخصائيو التدريس الآخرون Other teaching professionals
1.8	3515	114	50	2913	438	الأخصائيون فى الأعمال Business professionals
1.7	3178	84	67	2616	411	الأخصائيون فى القانون Legal professionals
=	48	0	0	41	7	الأخصائيون فى الحفظ والمكتبات (الأمناء ومن إليهم من اخصائى المعلومات) Archimists,librarians and related information professionals
0.2	404	10	5	327	62	الأخصائيون فى العلوم الإجتماعية ومن إليهم Social sciences and related professionals
0.2	427	22	4	355	46	الكتاب والمبتكرون والفنانون التشكيليون Writers and creative or performing artists
0.2	324	14	4	239	67	الأخصائيون فى الدين Religions professionals
						قسم(3) الفنيون ومساعدو الاخصائيين : Technicians and associate professionals: (3)part
6.3	12077	395	215	10062	1405	إجمالى القسم Total Section

تابع جدول رقم (40): عدد إشارات الطلاق وتوزيعها النسبي طبقاً لمهنة المطلق ونوع الطلاق عام 2016

cont Table No(40) :No of Divorce Proclamations and percentage distribution by Occupation of divorce Husband and type of divorce 2016

%التوزيع النسبي %distribution	Total الجملة	Divorce type نوع الطلاق				Occupation of divorce Husband مهنة المطلق
		Not غير مبين stated	بينونة كبرى LargeBaynuna	بينونة صغرى Small Baynuna	رجعى Return	
2.3	4357	146	65	3641	505	تابع قسم(3) الفنيون ومساعدو الاخصائيين : Technicians and associate professionals: (3)part Cont الفنيون ومساعدو الأخصائيين في العلوم الطبيعية والهندسة Engineering,physicsts Technicians and Assistants specialists
0.1	110	3	5	84	18	الفنيون ومساعدو الأخصائيين في الحاسبات الألكترونية Electronic computersTechnicians and Assistants specialists
0.1	166	3	3	141	19	مشغلو الأجهزة الألكترونية والأجهزة السمعية والبصرية Operators of electronic devices and audio-visual devices
0.1	117	2	0	101	14	مشغلو السفن والطائرات وفنيوها (الطيارون وضباط ومهندسو السفن) Operators of ships, aircraft and Venyoha (pilots and officers and engineers of ships)
0.1	128	0	6	115	7	المفتشون على المباني والصحة والجودة Safety, health and quality inspectors
0.1	188	11	0	146	31	الفنيون في علوم الحياة ومن إليهم Life science technicians
0.2	291	10	1	237	43	مساعدو الأخصائيين في الصحة الحديثة Modern health associate professionals
0.2	301	7	3	246	45	مساعدو الأخصائيين في التمريض والتوليد Nursing and Midwifery associate professionals

تابع جدول رقم (40): عدد إسهادات الطلاق وتوزيعها النسبي طبقاً لمهنة المطلق ونوع الطلاق عام 2016

cont Table No(40) :No of Divorce Proclamations and percentage distribution by Occupation of divorce Husband and type of divorce 2016

%التوزيع النسبي %distribution	Total الجملة	Divorce type نوع الطلاق				Occupation of divorce Husband مهنة المطلق
		Not غير مبين stated	بينونة كبرى LargeBaynuna	بينونة صغرى Small Baynuna	رجعى Return	
						تابع قسم(3) الفنيون ومساعدو الاخصائيين :
						Technicians and associate professionals: (3)part Cont
=	25	0	0	17	8	مساعدو مدرسى مرحلة التعليم الاساسي
						Primary education teaching associate professionals
=	1	0	0	1	0	مساعدو أخصائيي التعليم الآخرون
						Other teaching associate professionals
0.1	162	6	0	144	12	مساعدو أخصائيي البيع والأعمال المالية
						Finance and sales associate professionalss
0.1	206	3	9	166	28	وسطاء تقدم خدمات الأعمال وسماسة التجارة
						Business services agents and trade brokers not
0.4	784	13	23	646	102	مساعدو الأخصائيين فى الحكومة (الموظفون التنفيذيون)
						Governmental associate professionals (the executive staff)
2.4	4670	172	81	3919	498	الفنيون ومساعدو الأخصائيين فى الجمارك والضرائب ومن إليهم
						Customs and taxes Technicians and related professionals
=	36	1	0	26	9	مفتشو الشرطة والمخبرون
						Police inspectors and detectives
0.2	298	11	10	243	34	الفنيون ومساعدو الأخصائيين فى الفنون والترفيه والرياضة والآخرون
						Technicians and Assistants specialists in arts and entertainment, sports and other
0.1	237	7	9	189	32	مساعدو الأخصائيين فى الدين
						Aides specialists in religion

تابع جدول رقم (40): عدد إسهادات الطلاق وتوزيعها النسبي طبقاً لمهنة المطلق ونوع الطلاق عام 2016

cont Table No(40) :No of Divorce Proclamations and percentage distribution by Occupation of divorce Husband and type of divorce 2016

%التوزيع النسبي %distribution	Total الجملة	Divorce type نوع الطلاق				Occupation of divorce Husband مهنة المطلق
		Not غير مبين stated	بينونة كبرى LargeBaynuna	بينونة صغرى Small Baynuna	رجعى Return	
1.2	2370	51	46	2008	265	قسم (4) الكتبة : Clerks: (4)part إجمال القسم كتبة الآلة الكاتبة والسكرتارية Typewriter clerks and secretaries
0.2	306	1	2	275	28	كتبة الحسابات Accounts clerks
0.1	101	3	2	79	17	كتبة تسجيل المواد والكتبة في أعمال النقل Clerks recording materials and clerks in the transportation business
0.2	434	4	16	360	54	كتبة المكتبات وكتبة البريد ومن إليهم Library clerks, clerks and mail related professionals
0.1	108	3	0	91	14	القائمون بالأعمال الكتابية (الآخرون) Organizers of clerical work (others)
0.5	1005	19	19	853	114	الصرافون وأمناء الصندوق ومن إليهم Cashiers , the Trustees of the Fund and related professionals
0.2	327	16	7	275	29	كتبة إستعلامات العملاء Clerks queries customers
=	89	5	0	75	9	قسم (5) العاملون فى الخدمات والمحلات والأسواق: Service workers and shop and market sales workers: (5)part
3	5850	158	87	4829	776	إجمال القسم العاملون فى خدمات السفر ومن إليهم Employees in travel services and from them
0.1	224	6	2	201	15	

تابع جدول رقم (40): عدد إسهادات الطلاق وتوزيعها النسبي طبقاً لمهنة المطلق ونوع الطلاق عام 2016

cont Table No(40) :No of Divorce Proclamations and percentage distribution by Occupation of divorce Husband and type of divorce 2016

%التوزيع النسبي %distribution	الجملة Total	نوع الطلاق Divorce type				مهنة المطلق Occupation of divorce Husband
		غير مبين stated	بينونة كبرى LargeBaynuna	بينونة صغرى Small Baynuna	رجعى Return	
						تابع قسم(5) العاملون فى الخدمات والمحلات والأسواق:
						Service workers and shop and market sales workers: (5)part cont
0.5	894	23	18	759	94	العاملون فى الخدمة المنزلية والضيافة بالمنازل والمطاعم ومؤسسات الضيافة والرعاية 0 Workers in domestic service and hospitality homes, restaurants and institutions, hospitality and care
=	52	0	1	38	13	العاملون فى الرعاية الشخصية ومن إليهم Workers in personal care and related professionals
0.2	440	8	11	378	43	العاملون فى الخدمات الشخصية الأخرى Employees in other personal services
1.3	2451	71	39	1918	423	العاملون فى الخدمات الوقائية Workers in preventive services
=	2	0	0	2	0	العاملون فى عروض الأزياء والعارضون الآخرون 0 Employees at fashion shows and other exhibitors
0.9	1781	50	16	1528	187	البائعون بالمحلات والعاملون بالترويج Vendors shops and promoting workers
=	6	0	0	5	1	البائعون بالأكشاك والبائعون بالأسواق 0 Vendors stalls and sellers markets
						قسم(6) العمال المهرة فى الزراعة وفى الصيد : Skill agricultural and fishery workers: (6)part
0.9	1759	25	31	1548	155	إجمالى القسم Total Section

تابع جدول رقم (40): عدد إسهادات الطلاق وتوزيعها النسبي طبقاً لمهنة المطلق ونوع الطلاق عام 2016

cont Table No(40) :No of Divorce Proclamations and percentage distribution by Occupation of divorce Husband and type of divorce 2016

%التوزيع النسبي %distribution	Total الجملة	Divorce type نوع الطلاق				Occupation of divorce Husband مهنة المطلق
		Not غير مبين stated	بينونة كبرى LargeBaynuna	بينونة صغرى Small Baynuna	رجعى Return	
0.8	1534	23	25	1351	135	تابع قسم(6) العمال المهرة فى الزراعة وفى الصيد : Skill agricultural and fishery workers: (6)partcont عمال زراعة الحدائق والمحاصيل الزراعية 0 Workers gardening and agricultural crops
0.1	197	2	6	173	16	العمال المتخصصون فى مزارع الإنتاج الحيوانى ومن إليهم Specialized workers in animal production farms and related professionals
=	28	0	0	24	4	الصيادون فى البحر والبر Fishermen at sea and land
8.4	16126	463	260	14146	1257	قسم(7) الحرفيون ومن إليهم : Craft and related workers : (7)part إجمالى القسم Total Section
=	18	1	0	15	2	عمال المناجم وعمال التفجير وقطع ونحت الأحجار 0 Miners and workers blasting and cutting and carving stones
2.3	4431	127	49	3829	426	عمال البناء ومن إليهم من عمال الحرف Construction workers ,trades and related professionals
0.9	1802	42	37	1592	131	عمال تشطيب المباني ومن إليهم Workers finish of buildings and related professionals
0.8	1499	33	28	1315	123	النقاشون وعمال نظافة المباني ومن إليهم من الحرفيين 0 Engravers, cleaners and building them from craftsmen

تابع جدول رقم (40): عدد إشارات الطلاق وتوزيعها النسبي طبقاً لمهنة المطلق ونوع الطلاق عام 2016

cont Table No(40) :No of Divorce Proclamations and percentage distribution by Occupation of divorce Husband and type of divorce 2016

%التوزيع النسبي %distribution	Total الجملة	Divorce type نوع الطلاق				Occupation of divorce Husband مهنة المطلق
		Not غير مبین stated	بينونة كبرى LargeBaynuna	بينونة صغرى Small Baynuna	رجعى Return	
0.5	876	19	12	794	51	تابع قسم (7) الحرفيون ومن إليهم : Craft and related workers : (7)part Cont سباكو المعادن وعمال اللحام وعمال صنع ألواح المعادن وعمال تجهيز حديد التسليح ومن إليهم 0 Sbaku metals, welders and workers fabricated metal plates and rebar workers and processing them
0.7	1436	44	19	1271	102	الحدادون وصانعو الآلات ومن إليهم Smiths and toolmakers and related professionals
0.7	1304	38	34	1132	100	عمال تركيب وتجميع وإصلاح وصيانة الآلات Installation, assembly, and equipment repair and maintenance workers
0.6	1204	38	27	1028	111	عمال تركيب وتجميع وإصلاح وصيانة المعدات الكهربائية والإلكترونية 0 Workers install and assemble, repair and maintenance of electrical and electronic equipment
=	56	5	0	48	3	عمال الحرف الدقيقة في المعادن وما إليها Minute in metal crafts workers and related professionals
0.1	100	6	1	89	4	عمال تصنيع الفخار والزجاج ومن إليهم Workers pottery , glass manufacturing and related professionals
=	21	1	0	17	3	عمال الصناعات اليدوية من الخشب والنسيج والجلد وما إليها 0 Handicraft workers of wood, textiles and leather, etc.
=	57	4	2	46	5	عمال الطباعة ومن إليهم Printing workers and related professionals
0.5	1037	37	16	918	66	عمال إعداد وتجهيز الاطعمه ومن إليهم 0 Preparation, processing of food workers and related professionals
0.9	1672	44	27	1502	99	عمال معالجة الأخشاب وأعمال النجارة ومن إليهم 0 Wood processing, carpentry and workers to them
0.3	508	15	8	458	27	عمال النسيج والملابس ومن إليهم Textile , clothing workers and related professionals
0.1	105	9	0	92	4	عمال تجهيز وصناعة الجلود والأحذية 0 Processing and leather and footwear industry workers

تابع جدول رقم (40): عدد إسهادات الطلاق وتوزيعها النسبي طبقاً لمهنة المطلق ونوع الطلاق عام 2016

cont Table No(40) :No of Divorce Proclamations and percentage distribution by Occupation of divorce Husband and type of divorce 2016

%التوزيع النسبي %distribution	الجملة Total	نوع الطلاق Divorce type				مهنة المطلق Occupation of divorce Husband
		غير مبين Not stated	بينونة كبرى LargeBaynuna	بينونة صغرى Small Baynuna	رجعى Return	
7.8	14960	402	314	12868	1376	قسم(8) عمال تشغيل المصانع ومشغلو الماكينات و عمال تجميع مكونات الإنتاج : Plant and machine operators and assemblers : (8)part إجمالي القسم Total Section
=	6	1	0	3	2	عمال تشغيل ماكينات الإنتاج فى المناجم والمحاجر 0 Run production machines, workers in the mining and quarrying
=	15	0	0	15	0	عمال تشغيل ماكينات تجهيز المعادن Metalworking machines processing workers
=	1	0	0	1	0	عمال تشغيل أفران الزجاج والخزف والصينى ومن إليهم 0 Run the glass furnaces, ceramics and Chinese workers and to them
=	1	0	0	1	0	عمال تشغيل ماكينات تجهيز الأخشاب وصنع الورق Operation of timber processing and paper making machinery workers
=	22	0	1	20	1	عمال تشغيل أجهزة العمليات الكيماوية 0 Operation of chemical processes Devices workers
=	23	4	0	18	1	عمال تشغيل ماكينات توليد القوى ومن إليهم Operation of power generating machines and related professionals
=	2	0	0	2	0	عمال تشغيل خطوط تجميع الإنتاج الأوتوماتيكية 0 Run automated production assembly line workers
0.1	97	2	0	94	1	عمال تشغيل المنتجات المعدنية والتعدينية Operation of mineral and mining products workers
=	4	2	0	1	1	عمال تشغيل ماكينات صناعة المواد الكيماوية 0 Run chemical processing machinery workers

تابع جدول رقم (40): عدد إسهادات الطلاق وتوزيعها النسبي طبقاً لمهنة المطلق ونوع الطلاق عام 2016

cont Table No(40) :No of Divorce Proclamations and percentage distribution by Occupation of divorce Husband and type of divorce 2016

%التوزيع النسبي %distribution	الجملة Total	نوع الطلاق Divorce type				مهنة المطلق Occupation of divorce Husband
		غير مبين Not stated	بينونة كبرى LargeBaynuna	بينونة صغرى Small Baynuna	رجعى Return	
=	8	0	0	8	0	تابع قسم(8) عمال تشغيل المصانع ومشغلو الماكينات و عمال تجميع مكونات الإنتاج : Plant and machine operators and assemblers (8)part Cont عمال تشغيل ماكينات صناعة المطاط والبلاستيك Plastic and rubber processing machinery workers
=	37	0	0	33	4	عمال تشغيل ماكينات صناعة المنتجات الخشبية 0 Run wood products processing machinery workers
=	11	0	0	11	0	عمال تشغيل ماكينات الطباعة والتجليد والمنتجات الورقية 0 Run printing and binding machines and paper products workers
0.2	310	16	5	258	31	عمال تشغيل ماكينات صناعة الغزل والنسيج والفراء والجلود Run textile, fur and leather industry workers machines
=	33	1	1	26	5	عمال تشغيل ماكينات صناعة المواد الغذائية وما إليها 0 Food processing etc. Processing Machinery Workers
=	58	1	1	49	7	عمال التجميع والتركييب Assembly and installation workers
0.4	718	11	10	624	73	عمال تشغيل الماكينات وعمال التجميع والتركييب (الأخرون) 0 Operation of machines and workers, assembly and installation workers (others)
=	29	0	0	26	3	سائق قاطرات السكك الحديدية ومن إليهم Driver railway locomotives and related professionals
6.9	13294	361	291	11437	1205	سائقو المركبات الآلية Drivers of motor vehicles
0.1	157	2	4	132	19	عمال تشغيل الآلات المستخدمة في الزراعة وتداول المواد وتحريك الأتربة الآخرون 0 Workers operate machinery used in agriculture, materials handling and moving the dust others
0.1	134	1	1	109	23	بحارة السفن ومن إليهم Sailors and ships them

تابع جدول رقم (40): عدد إسهادات الطلاق وتوزيعها النسبي طبقاً لمهنة المطلق ونوع الطلاق عام 2016

cont Table No(40) :No of Divorce Proclamations and percentage distribution by Occupation of divorce Husband and type of divorce 2016

%التوزيع النسبي %distribution	الجملة Total	نوع الطلاق Divorce type				مهنة المطلق Occupation of divorce Husband
		غير مبين Not stated	بينونة كبرى LargeBaynuna	بينونة صغرى Small Baynuna	رجعى Return	
9	17217	344	193	15268	1412	قسم(9) عمال المهن العادية : Elementary occupations: (9)part إجمالي القسم Total Section
0.1	227	0	5	198	24	الباعة الجائلون ومن إليهم Vendors and Gailon them
=	25	0	1	22	2	ماسحوا الأحذية ومن إليهم من عمال الخدمات بالطريق العام Mashawwa shoes and them from the public road service workers
0.3	488	14	8	410	56	مساعده المنازل ومن إليهم من العاملين في غسيل الملابس والتنظيف الجاف والكي 0 Aides homes and them from working in the laundry and dry cleaning, ironing and dry
0.7	1318	30	17	1122	149	العاملون في رعاية المباني والشبابيك ومن إليهم من عمال النظافة Workers in the care of the buildings and windows, and to them from the cleaners
0.7	1254	20	14	1107	113	عمال المراسلات والشياطين والحراس ومن إليهم 0 Correspondence and Alhialin and guards them and workers
=	6	0	0	4	2	جامعو القمامة ومن إليهم من عمال The garbage collectors and workers from them
7.2	13807	276	145	12335	1051	عمال الزراعة والصيد 0 Agriculture and fishing workers
=	7	0	0	5	2	عمال التعدين والتشييد 0 Mining and construction workers

تابع جدول رقم (40): عدد إسهادات الطلاق وتوزيعها النسبي طبقاً لمهنة المطلق ونوع الطلاق عام 2016

cont Table No(40) :No of Divorce Proclamations and percentage distribution by Occupation of divorce Husband and type of divorce 2016

%التوزيع النسبي %distribution	Total الجملة	Divorce type نوع الطلاق				Occupation of divorce Husband مهنة المطلق
		Not stated غير مبين	LargeBaynuna بينونة كبرى	Small Baynuna بينونة صغرى	Return رجعى	
=	1	0	0	1	0	تابع قسم(9) عمال المهن العادية : Elementary occupations: (9)part cont عمال التصنيع Manufacturing workers
=	84	4	3	64	13	عمال النقل والشحن والتفريغ 0 Transportation and longshoremen قسم(9) غير مبين : Not stated: (y)part إجمالى القسم Total Section
15.4	29507	884	434	25603	2586	غير مبين Non Shown
15.4	29507	884	434	25603	2586	قسم(9) غير ملتحق : Not enrolled: (z)part إجمالى القسم Total Section
33.3	63941	2495	1042	54736	5668	غير ملتحق Not enrolled
33.3	63941	2495	1042	54736	5668	

جدول رقم (41): عدد إسهادات الطلاق وتوزيعها النسبي طبقاً لمهنة المطلقة ونوع الطلاق عام 2016

Table No(41) :No. of Divorce Proclamations and percentage distribution by Occupation of divorce wife and type of divorce 2016

التوزيع النسبي % distributio %	الجملة Total	نوع الطلاق Type of divorce				مهنة المطلقة Occupation of divorce wife
		غير مبين Not stated	بينونة كبرى Large Baynuna	بينونة صغرى Small Baynuna	رجعى Return	
100	192079	6062	3175	164186	18656	الإجمالي العام Total
	100	3.2	1.7	85.5	9.7	التوزيع النسبي % % distributio % قسم (0) القوات المسلحة : :Armed forces (0) part
=	40	0	5	32	3	إجمالي القسم Total Section
=	40	0	5	32	3	القوات المسلحة Armed Forces
						قسم (1) رجال التشريع وكبار المسؤولين والمديرين : :Legislators,senior officials and managers (1) part
0.5	990	33	26	859	72	إجمالي القسم Total Section
=	2	0	0	2	0	كبار المسؤولين في الحكومة Senior government officials
0.2	454	13	11	391	39	المديرون والرؤساء التنفيذيون Directors and chief executives
0.2	332	17	11	281	23	مديرو الإنتاج والتشغيل Production and operating managers
0.1	120	2	3	112	3	مديرو الإدارات الآخرون Other specialist managers
=	82	1	1	73	7	مديرو العموم General managers

تابع جدول رقم (41): عدد إسهادات الطلاق وتوزيعها النسبي طبقاً لمهنة المطلقة ونوع الطلاق عام 2016

cont Table No(41) :No. of Divorce Proclamations and percentage distribution by Occupation of divorce wife and type of divorce 2016

التوزيع النسبي % distributio %	الجملة Total	نوع الطلاق Type of divorce				مهنة المطلقة Occupation of divorce wife
		غير مبين stated	بينونة كبرى Large Baynuna	بينونة صغرى Small Baynuna	رجعى Return	
5.3	10267	235	174	8744	1114	قسم (2) الأخصائيون (أصحاب المهن العلمية) : Professionals (2) part إجمالي القسم Total Section
0.1	100	3	4	82	11	الأخصائيون فى العلوم الطبيعية والكيمياء ومن اليهم Phisicist,chemists and related professionals
=	11	0	0	9	2	الأخصائيون فى علوم الرياضيات والاحصاء ومن اليهم Mathematicians,statisticians and related professionals
=	79	2	2	67	8	الأخصائيون فى الحاسبات الألكترونية Computing professionals
0.4	789	24	6	698	61	المهندسون المعماريون ومن اليهم Architects,engineers and related colleges
=	72	1	1	62	8	الأخصائيون فى علوم الحياة Life sciences professionals
0.7	1347	27	14	1128	178	الأخصائيون فى علوم الصحة والطب (عدا أخصائيو التمريض) Health professionals - except nursing
0.1	99	2	2	82	13	الأخصائيون فى التمريض والتوليد Nursing and midwifery professionals
0.1	238	10	4	209	15	الأخصائيون فى التدريس بالتعليم العالى (أعضاء هيئة التدريس بالكليات والجامعات) Colleges,university and higher aducation teaching professionals

تابع جدول رقم (41): عدد إسهادات الطلاق وتوزيعها النسبي طبقاً لمهنة المطلقة ونوع الطلاق عام 2016

cont Table No(41) :No. of Divorce Proclamations and percentage distribution by Occupation of divorce wife and type of divorce 2016

التوزيع النسبي % distributio %	الجملة Total	نوع الطلاق Type of divorce				مهنة المطلقة Occupation of divorce wife
		غير مبين Not stated	بينونة كبرى Large Baynuna	بينونة صغرى Small Baynuna	رجعى Return	
=	70	0	2	63	5	تابع قسم (2) الأخصائيون (أصحاب المهن العلمية) : Professionls: (2)part Cont أخصائيو التدريس في التعليم الثانوى Secondary education teaching professionals
2.1	3956	98	71	3280	507	أخصائيو التدريس في التعليم الأساسى وماقبل التعليم الأساسى primary and pre-primary education teaching professionals
=	3	0	0	2	1	أخصائيو التدريس في أنواع خاصة من التعليم Special education teaching professionals
=	86	2	0	73	11	أخصائيو التدريس الآخرون Other teaching professionals
0.7	1293	22	21	1120	130	الأخصائيون في الأعمال Business professionals
0.7	1386	31	33	1240	82	الأخصائيون في القانون Legal professionals
=	62	1	2	49	10	الأخصائيون في الحفظ والمكتبات (الأمناء ومن إليهم من اخصائيي المعلومات) Archimists,librarians and related information professionals
0.2	455	4	9	380	62	الأخصائيون في العلوم الإجتماعية ومن إليهم Social sciences and related professionals
0.1	219	8	3	198	10	الكتاب والمبتكرون والفنانون التشكيليون Writers and creative or performing artists
=	2	0	0	2	0	الأخصائيون في الدين Religions professionals

تابع جدول رقم (41): عدد إشارات الطلاق وتوزيعها النسبي طبقاً لمهنة المطلقة ونوع الطلاق عام 2016

cont Table No(41) :No. of Divorce Proclamations and percentage distribution by Occupation of divorce wife and type of divorce 2016

التوزيع النسبي % distributio %	الجملة Total	نوع الطلاق Type of divorce				مهنة المطلقة Occupation of divorce wife
		غير مبين Not stated	بينونة كبرى Large Baynuna	بينونة صغرى Small Baynuna	رجعى Return	
3.2	6161	197	149	5347	468	قسم (3) الفنيون ومساعدو الاخصائيين : :Technicians and associate professionals (3) part إجمالي القسم Total Section
0.2	306	13	2	261	30	الفنيون ومساعدو الأخصائيين في العلوم الطبيعية والهندسة Engineering,physicsts Technicians and Assistants specialists
=	18	0	0	16	2	الفنيون ومساعدو الأخصائيين في الحاسبات الألكترونية Electronic computers Technicians and Assistants specialists
=	25	0	0	23	2	مشغلو الأجهزة الألكترونية والأجهزة السمعية والبصرية Operators of electronic devices and audio-visual devices
=	6	0	0	6	0	مشغلو السفن والطائرات وفنيوها (الطيارون وضباط ومهندسو السفن) Operators of ships, aircraft and Venyoha (pilots and officers and engineers of ships)
=	11	2	0	8	1	المفتشون على المباني والصحة والجودة Safety, health and quality inspectors
=	29	4	0	24	1	الفنيون في علوم الحياة ومن إليهم Life science technicians
=	77	1	0	73	3	مساعدو الأخصائيين في الصحة الحديثة Modern health associate professionals
0.9	1800	58	45	1570	127	مساعدو الأخصائيين في التمريض والتوليد Nursing and Midwifery associate professionals

تابع جدول رقم (41): عدد إسهادات الطلاق وتوزيعها النسبي طبقاً لمهنة المطلقة ونوع الطلاق عام 2016

cont Table No(41) :No. of Divorce Proclamations and percentage distribution by Occupation of divorce wife and type of divorce 2016

التوزيع النسبي % distributio %	الجملة Total	نوع الطلاق Type of divorce				مهنة المطلقة Occupation of divorce wife
		غير مبين Not stated	بينونة كبرى Large Baynuna	بينونة صغرى Small Baynuna	رجعى Return	
=	41	0	0	33	8	تابع قسم (3) الفنيون ومساعدو الاخصائيين : Technicians and associate professionals (3) part Cont مساعدو مدرسى مرحلة التعليم الاساسي Primary education teaching associate professionals
=	3	0	0	3	0	مساعدو مدرسى مرحلة ما قبل التعليم الاساسي Pre-primary education teaching associate professionals
=	1	0	0	0	1	مساعدو أخصائيي التعليم الأخرى Other teaching associate professionals
=	50	0	0	48	2	مساعدو أخصائيي البيع والأعمال المالية Finance and sales associate professionals
=	4	0	0	4	0	وسطاء تفلسم خدمات الأعمال وسماسة التجارة Business services agents and trade brokers not
0.3	648	30	19	543	56	مساعدو الأخصائيين فى الحكومة (الموظفون التنفيذيون) Governmental associate professionals (the executive staff)
1.6	3064	86	78	2669	231	الفنيون ومساعدو الأخصائيين فى الجمارك والضرائب ومن إليهم Customs and taxes Technicians and related professionals
=	78	3	5	66	4	الفنيون ومساعدو الأخصائيين فى الفنون والترفيه والرياضة والأخرى Technicians and Assistants specialists in arts and entertainment, sports and other

تابع جدول رقم (41): عدد إشارات الطلاق وتوزيعها النسبي طبقاً لمهنة المطلقة ونوع الطلاق عام 2016

cont Table No(41) :No. of Divorce Proclamations and percentage distribution by Occupation of divorce wife and type of divorce 2016

التوزيع النسبي % distributio %	الجملة Total	نوع الطلاق Type of divorce				مهنة المطلقة Occupation of divorce wife
		غير مبين Not stated	بينونة كبرى Large Baynuna	بينونة صغرى Small Baynuna	رجعى Return	
0.6	1134	31	19	982	102	قسم (4) الكتبة : :Clerks (4) part إجمالى القسم Total Section
0.2	440	7	8	388	37	كتبة الآلة الكاتبة والسكرتارية Typewriter clerks and secretaries
=	65	4	0	54	7	كتبة الحسابات Accounts clerks
=	25	0	0	23	2	كتبة تسجيل المواد والكتبة فى أعمال النقل 0 Clerks recording materials and clerks in the transportation business
=	22	0	0	17	5	كتبة المكتبات وكتبة البريد ومن إليهم Library clerks, clerks and mail related professionals
0.2	469	14	11	408	36	القائمون بالأعمال الكتابية (الآخرون) 0 Organizers of clerical work (others)
=	45	1	0	40	4	الصرافون وأمناء الصندوق ومن إليهم Cashiers , the Trustees of the Fund and related professionals
=	68	5	0	52	11	كتبة إستعلامات العملاء 0 Clerks queries customers
0.3	571	8	21	490	52	قسم (5) العاملون فى الخدمات والمحلات والأسواق : :Service workers and shop and market sales workers (5) part إجمالى القسم Total Section

تابع جدول رقم (41): عدد إسهادات الطلاق وتوزيعها النسبي طبقاً لمهنة المطلقة ونوع الطلاق عام 2016

cont Table No(41) :No. of Divorce Proclamations and percentage distribution by Occupation of divorce wife and type of divorce 2016

التوزيع النسبي % distributio %	الجملة Total	نوع الطلاق Type of divorce				مهنة المطلقة Occupation of divorce wife
		غير مبين Not stated	بينونة كبرى Large Baynuna	بينونة صغرى Small Baynuna	رجعى Return	
0.1	106	2	2	92	10	تابع قسم (5) العاملون فى الخدمات والمحلات والأسواق : :Service workers and shop and market sales workers (5) part Cont العاملون فى خدمات السفر ومن إليهم 0 Employees in travel services and from them
=	41	1	2	38	0	العاملون فى الخدمة المنزلية والضيافة بالمنازل والمطاعم ومؤسسات الضيافة والرعاية 0 Workers in domestic service and hospitality homes, restaurants and institutions, hospitality and care
=	16	1	0	14	1	العاملون فى الرعاية الشخصية ومن إليهم Workers in personal care and related professionals
0.1	129	0	11	103	15	تابع قسم (5) العاملون فى الخدمات والمحلات والأسواق : :Service workers and shop and market sales workers (5) part Cont العاملون فى الخدمات الشخصية الأخرى Employees in other personal services
=	27	0	0	24	3	العاملون فى الخدمات الوقائية Workers in preventive services
=	1	1	0	0	0	العاملون فى عروض الأزياء والعارضون الآخرون 0 Employees at fashion shows and other exhibitors
0.1	251	3	6	219	23	البائعون بالمحلات والعاملون بالترويج Vendors shops and promoting workers

تابع جدول رقم (41): عدد إسهادات الطلاق وتوزيعها النسبي طبقاً لمهنة المطلقة ونوع الطلاق عام 2016

cont Table No(41) :No. of Divorce Proclamations and percentage distribution by Occupation of divorce wife and type of divorce 2016

التوزيع النسبي % distributio %	الجملة Total	نوع الطلاق Type of divorce				مهنة المطلقة Occupation of divorce wife
		غير مبين stated Not	بينونة كبرى Large Baynuna	بينونة صغرى Small Baynuna	رجعى Return	
=	10	0	1	9	0	قسم (6) العمال المهرة فى الزراعة وفى الصيد : Skill agricultural and fishery workers: (6) part إجمالى القسم Total Section
=	5	0	0	5	0	عمال زراعة الحدائق والمحاصيل الزراعية 0 Workers gardening and agricultural crops
=	5	0	1	4	0	العمال المتخصصون فى مزارع الإنتاج الحيوانى ومن إليهم Specialized workers in animal production farms and related professionals
=	91	1	0	82	8	قسم (7) الحرفيون ومن إليهم : Craft and related workers : (7) part إجمالى القسم Total Section
=	10	0	0	10	0	عمال البناء ومن إليهم من عمال الحرف Construction workers ,trades and related professionals
=	1	0	0	1	0	عمال تشطيب المباني ومن إليهم Workers finish of buildings and related professionals
=	9	0	0	7	2	النقاشون وعمال نظافة المباني ومن إليهم من الحرفيين 0 Engravers, cleaners and building them from craftsmen
=	1	0	0	1	0	سباكو المعادن وعمال اللحام وعمال صنع ألواح المعادن وعمال تجهيز حديد التسليح ومن إليهم 0 Sbaku metals, welders and workers fabricated metal plates and rebar workers and processing them
=	2	0	0	2	0	الحدادون وصانعو الآلات ومن إليهم Smiths and toolmakers and related professionals
=	5	0	0	4	1	عمال تركيب وتجميع وإصلاح وصيانة المعدات الكهربائية والإلكترونية 0 Workers install and assemble, repair and maintenance of electrical and electronic equipment

تابع جدول رقم (41): عدد إسهادات الطلاق وتوزيعها النسبي طبقاً لمهنة المطلقة ونوع الطلاق عام 2016

cont Table No(41) :No . of Divorce Proclamations and percentage distribution by Occupation of divorce wife and type of divorce 2016

التوزيع النسبي % distributio %	الجملة Total	نوع الطلاق Type of divorce				مهنة المطلقة Occupation of divorce wife
		غير مبين Not stated	بينونة كبرى Large Baynuna	بينونة صغرى Small Baynuna	رجعى Return	
=	1	0	0	0	1	تابع قسم (7) الحرفيون ومن إليهم : Craft and related workers : (7) part cont عمال الحرف الدقيقة فى المعادن وما إليها Minute in metal crafts workers and related professionals
=	2	0	0	2	0	عمال تصنيع الفخار والزجاج ومن إليهم Workers pottery , glass manufacturing and related professionals
=	6	0	0	6	0	عمال الطباعة ومن إليهم Printing workers and related professionals
=	11	0	0	11	0	عمال إعداد وتجهيز الأطعمة ومن إليهم 0 Preparation, processing of food workers and related professionals
=	1	0	0	1	0	عمال معالجة الأخشاب وأعمال النجارة ومن إليهم 0 Wood processing, carpentry and workers to them
=	42	1	0	37	4	عمال النسيج والملابس ومن إليهم Textile , clothing workers and related professionals قسم (8) عمال تشغيل المصانع ومشغلوا الماكينات و عمال تجميع مكونات الإنتاج : Plant and machine operators and assemblers: (8) part
0.3	544	18	5	479	42	إجمالى القسم Total Section عمال تشغيل ماكينات صناعة الغزل والنسيج والفراء والجلود Run textile, fur and leather industry workers machines
0.1	258	11	2	227	18	عمال تشغيل ماكينات صناعة المواد الغذائية وما إليها 0 Food processing etc. Processing Machinery Workers
=	6	1	0	3	2	

تابع جدول رقم (41): عدد إسهادات الطلاق وتوزيعها النسبي طبقاً لمهنة المطلقة ونوع الطلاق عام 2016

cont Table No(41) :No . of Divorce Proclamations and percentage distribution by Occupation of divorce wife and type of divorce 2016

التوزيع النسبي % distributio %	الجملة Total	نوع الطلاق Type of divorce				مهنة المطلقة Occupation of divorce wife
		غير مبين stated	بينونة كبرى Large Baynuna	بينونة صغرى Small Baynuna	رجعى Return	
						تابع قسم (8) عمال تشغيل المصانع ومشغلو الماكينات و عمال تجميع مكونات الإنتاج :
=	4	2	0	2	0	Plant and machine operators and assemblers: (8) part عمال التجميع والتركيب
0.1	258	4	3	229	22	عمال تشغيل الماكينات وعمال التجميع والتركيب (الآخرون) 0 Assembly and installation workers Operation of machines and workers, assembly and installation workers (others)
=	18	0	0	18	0	سائقو المركبات الآلية Drivers of motor vehicles
0.3	556	9	12	494	41	قسم (9) عمال المهن العادية: Elementary occupations: (9) part
=	8	0	0	6	2	إجمالي القسم Total Section الباعة الجائلون ومن إليهم Vendors and Gailon them
0.1	108	5	3	92	8	مساعدو المنازل ومن إليهم من العاملين فى غسيل الملابس والتنظيف الجاف والكى 0 Aides homes and them from working in the laundry and dry cleaning, ironing and dry
0.1	202	1	6	182	13	العاملون فى رعاية المباني والشبابيك ومن إليهم من عمال النظافة Workers in the care of the buildings and windows, and to them from the cleaners
=	78	3	2	71	2	عمال المراسلات والشياطين والحراس ومن إليهم 0 Correspondence and Alhialin and guards them and workers
0.1	160	0	1	143	16	عمال الزراعة والصيد 0 Agriculture and fishing workers

تابع جدول رقم (41): عدد إسهادات الطلاق وتوزيعها النسبي طبقاً لمهنة المطلقة ونوع الطلاق عام 2016

cont Table No(41) :No of Divorce Proclamations and percentage distribution by Occupation of divorce wife and type of divorce 2016

التوزيع النسبي % distributio %	الجملة Total	نوع الطلاق Type of divorce				مهنة المطلقة Occupation of divorce wife
		غير مبين Not stated	بينونة كبرى Large Baynuna	بينونة صغرى Small Baynuna	رجعى Return	
						قسم (y) غير مبين : Not Stated: (y) part إجمالى القسم Total Section
0.8	1557	53	29	1370	105	غير مبين Not Stated
0.8	1557	53	29	1370	105	قسم (z) غير ملتحق : Not enrolled (z) part إجمالى القسم Total Section
88.6	170158	5477	2734	145298	16649	غير ملتحق Not enrolled
88.6	170158	5477	2734	145298	16649	

جدول رقم (43): عدد إسهادات الطلاق وتوزيعها النسبي طبقاً للحالة التعليمية وفئات سن المطلق عام 2016

TableNO(43):No. of divorce proclamations and percentage distribution by educational status and husband divorced age group 2016

Educational status of husband divorced	التوزيع النسبي % distribution	الجملة Total	فئات السن Age group														الحالة التعليمية للمطلق
			غير مبيّن Not stated	75 +	.70	.65	.60	.55	.50	.45	.40	.35	.30	.25	.20	.18	
			Total	100	192079	0	1398	1796	3674	6705	10004	14921	18022	22020	30270	38578	
distribution%		100	0	0.7	0.9	1.9	3.5	5.2	7.8	9.4	11.5	15.8	20.1	17.3	5.5	0.4	التوزيع النسبي %
Illiterate	8.8	16929	0	347	379	612	862	994	1550	1568	1670	2096	2670	2747	1304	130	أمية
Read & write	25.3	48664	0	469	619	1205	2018	2874	4088	4674	5135	6795	8818	8309	3400	260	يقراً و يكتب
Below Intermediate	3.2	6063	0	48	78	141	248	324	449	527	693	782	1122	1129	471	51	شهادة أقل من المتوسطة
Intermediate	33.3	63934	0	219	285	788	1503	2487	4049	5712	7091	10649	14187	13167	3608	189	شهادة متوسطة
Above Intermediate	1.3	2483	0	12	5	15	36	101	212	278	362	474	515	329	94	50	شهادة فوق المتوسطة
University Certificate&Higher institute	17.2	33081	0	117	212	478	1110	1932	2770	3158	4413	6189	7372	4725	605	0	شهادة جامعية ومعاهد عليا
Higher University Degree *	0.4	864	0	0	8	14	31	49	83	106	107	142	198	112	14	0	درجة جامعية عليا *
Not stated	10.4	20061	0	186	210	421	897	1243	1720	1999	2549	3143	3696	2775	1151	71	غير مبيّن

*EX.Diploma - Master - PHD

*دبلوم ممتاز - ماجستير - دكتوراه

جدول رقم (44): عدد إسهادات الطلاق وتوزيعها النسبي طبقاً للحالة التعليمية وفئات سن المطلقة عام 2016

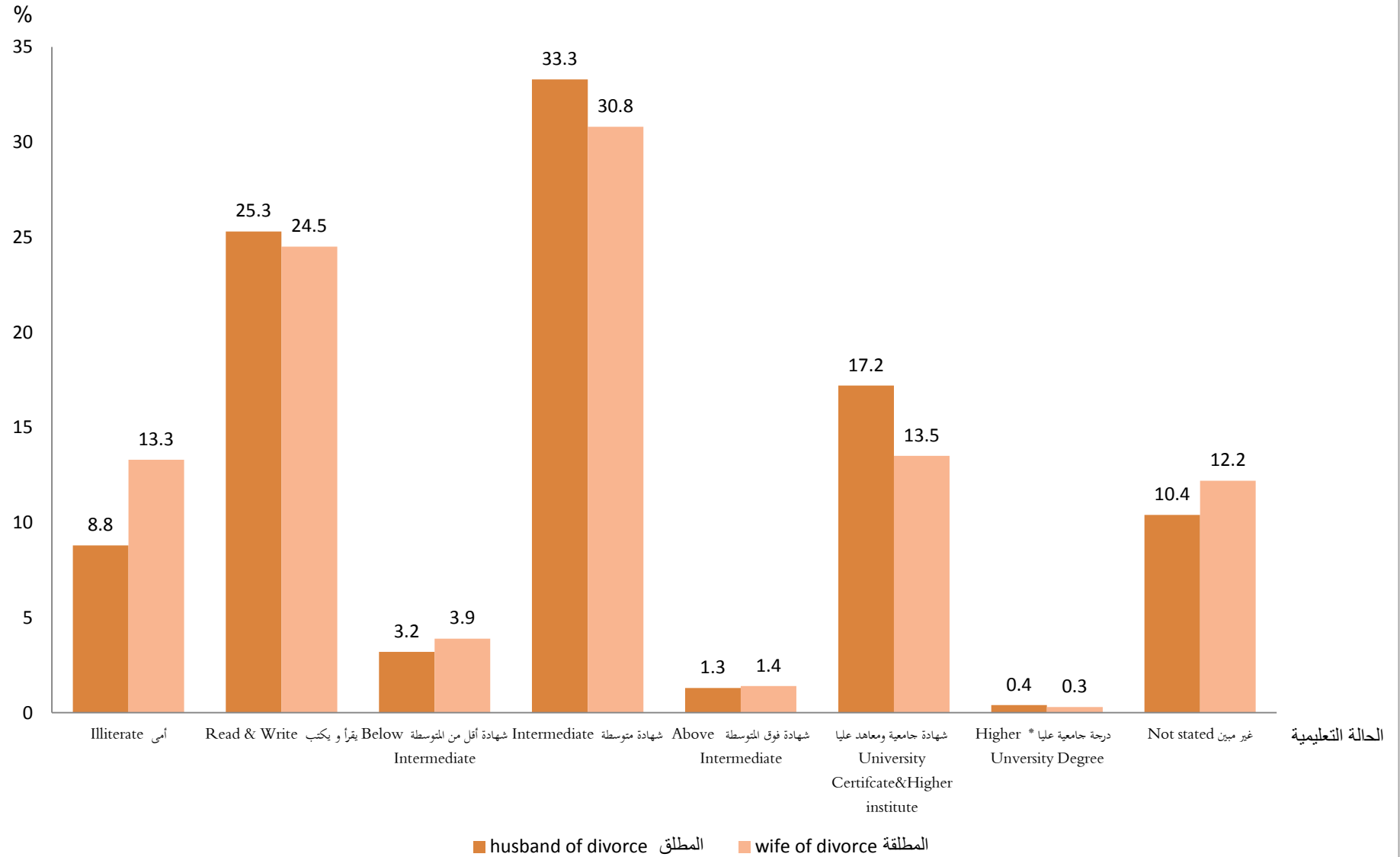
Table No(44): No. of proclamations and percentage distribution by educational status and wife divorced age group 2016

Educational status of wife divorced	التوزيع النسبي % distribution	الجملة Total	فئات السن Age Group														الحالة التعليمية للمطلقة
			غير مبين not stated	75+	-70	-65	-60	55 -	-50	-45	-40	-35	-30	-25	-20	-18	
			Total	100	192079	0	209	255	858	2136	4542	8660	12569	18719	25630	34666	
distribution%		100	0	0.1	0.1	0.4	1.1	2.4	4.5	6.5	9.7	13.3	18	20.7	17.9	5	التوزيع النسبي %
Illiterate	13.3	25615	0	72	99	277	654	1166	1968	2323	2972	3033	3821	4036	3846	1348	أمية
Read & Write	24.5	47033	0	38	52	232	508	1001	1913	2737	3806	5310	7133	9369	10863	4071	تقرأ و تكتب
Below Intermediate	3.9	7527	0	4	4	21	84	123	231	399	584	746	1112	1512	2017	690	شهادة أقل من المتوسطة
Intermediate	30.8	59231	0	40	25	118	320	873	2112	3497	5644	8391	11424	13289	11154	2344	شهادة متوسطة
Above Intermediate	1.4	2612	0	3	1	6	7	31	87	177	319	423	529	520	384	125	شهادة فوق المتوسطة
University Certificate&Higher institute	13.5	25943	0	16	26	76	244	629	1088	1727	2876	4593	6510	6332	1826	0	شهادة جامعية ومعاهد عليا
Higher University Degree*	0.3	657	0	2	0	0	2	7	25	43	66	114	164	192	42	0	درجة جامعية عليا *
Not stated	12.2	23461	0	34	48	128	317	712	1236	1666	2452	3020	3973	4528	4253	1094	غير مبين

*EX.Diploma - Master - PHD

*دبلوم ممتاز - ماجستير - دكتوراه

التوزيع النسبي لإشهادات الطلاق وفقاً للحالة التعليمية والنوع لعام ٢٠١٦
 The relative distribution of divorce certificates according to educational status and gender for 2016



جدول رقم (45): عدد إعلانات الطلاق طبقاً لمدة الحياة الزوجية والحالة التعليمية للمطلق والمطلقة عام 2016

Table No(45):No. of divorce proclamations by marriage duration & Educational status divorce of husband / wife 2016

Marriage duration	Educational status for divorced wife	الجملة Total	Educatinal status for husband divorced الحالة التعليمية للمطلق								الحالة التعليمية للمطلقة	مدة الحياة الزوجية
			غير مبين Not stated	درجة جامعية *عليا Higher university degree	شهادة جامعية ومعاهد عليا Universty certificate and higher institutes	شهادة فوق المتوسطة Above internmediate	شهادة متوسطة Internmediate	شهادة أقل من المتوسطة Under intermediate	يقرأ ويكتب Read & write	أمية Illiterate		
Total	Total	192079	20061	864	33081	2483	63934	6063	48664	16929	جملة	
	Illiterate	25615	382	7	447	76	3667	680	7910	12446	أمية	
	Read and write	47033	738	32	2366	334	9945	905	30299	2414	تقرأ و يكتب	
	Under Intermediate	7527	89	23	525	103	3213	2557	765	252	شهادة أقل من المتوسطة	
	Intermediate	59231	2787	220	7331	1001	38023	1465	6963	1441	شهادة متوسطة	الإجمالي العام
	Above Intermediate	2612	153	6	806	378	960	58	220	31	شهادة فوق المتوسطة	
	University certificate and Higher institutes	25943	981	126	19428	421	3734	153	994	106	شهادة جامعية ومعاهد عليا	
	*Higher university degree	657	24	409	87	7	96	8	20	6	درجة جامعية عليا *	
Not stated	23461	14907	41	2091	163	4296	237	1493	233	غير مبين		
year<1	Total	28650	2413	113	4538	347	10190	990	7444	2615	جملة	
	Illiterate	3664	50	1	83	14	631	111	1037	1737	أمية	
	Read and write	7898	115	5	406	66	1861	156	4785	504	تقرأ و يكتب	
	Under Intermediate	1377	32	1	91	14	635	409	119	76	شهادة أقل من المتوسطة	
	Intermediate	9130	309	34	1285	133	5760	250	1126	233	شهادة متوسطة	أقل من سنة
	Above Intermediate	391	19	4	168	51	111	6	25	7	شهادة فوق المتوسطة	
	University certificate and Higher institutes	3128	140	17	2194	49	536	22	149	21	شهادة جامعية ومعاهد عليا	
	Higher university degree*	90	7	47	14	2	14	1	5	0	درجة جامعية عليا *	
Not stated	2972	1741	4	297	18	642	35	198	37	غير مبين		

تابع جدول رقم (45): عدد إسهادات الطلاق طبقاً لمدة الحياة الزوجية والحالة التعليمية للمطلق والمطلقة عام 2016

Cont ,Table No(45):No . of divorce proclamations by marriage duration & Educational status divorce of husband / wife 2016

Marriage duration	Educational status for divorced wife	الجملة Total	Educeatinal status for husband divorced الحالة التعليمية للمطلق								الحالة التعليمية للمطلقة	مدة الحياة الزوجية
			غير مبين Not stated	درجة جامعية عليا* Higher university degree	شهادة جامعية ومعاهد عليا Universty certificate and higher institutes	شهادة فوق المتوسطة Above internmediate	شهادة متوسطة Internmediate	شهادة أقل من المتوسطة Under intermediate	يقرأ ويكتب Read & write	أمية Illiterate		
	Total	21215	1776	95	3388	282	7701	716	5461	1796	جملة	
	Illiterate	2537	54	0	39	15	406	74	687	1262	أمية	
	Read and write	5754	92	3	343	37	1345	124	3521	289	تقرأ و يكتب	
	Under Intermediate	1018	8	8	52	15	519	268	125	23	شهادة أقل من المتوسطة	
year >1 and <2	Intermediate	6835	266	21	810	123	4450	192	789	184	شهادة متوسطة	من 1 إلى أقل من سنتين
	Above Intermediate	308	15	2	115	37	99	5	33	2	شهادة فوق المتوسطة	
	University certificate and Higher institutes	2474	88	13	1814	41	363	23	123	9	شهادة جامعية ومعاهد عليا	
	Higher university degree*	72	2	42	6	0	19	0	3	0	درجة جامعية عليا *	
	Not stated	2217	1251	6	209	14	500	30	180	27	غير مبين	
	Total	33225	2441	166	6010	387	12257	1109	8037	2818	جملة	
	Illiterate	3992	50	2	57	15	670	104	1188	1906	أمية	
	Read and write	7970	104	1	439	60	1781	142	4944	499	تقرأ و يكتب	
	Under Intermediate	1487	8	3	115	21	645	485	165	45	شهادة أقل من المتوسطة	
year >2 and <5	Intermediate	11219	399	27	1325	137	7465	301	1268	297	شهادة متوسطة	من 2 إلى أقل من 5 سنوات
	Above Intermediate	415	16	0	115	54	173	9	40	8	شهادة فوق المتوسطة	
	University certificate and Higher institutes	4929	121	29	3642	75	824	34	187	17	شهادة جامعية ومعاهد عليا	
	Higher university degree*	150	1	95	16	3	23	5	4	3	درجة جامعية عليا *	
	Not stated	3063	1742	9	301	22	676	29	241	43	غير مبين	

تابع جدول رقم (45): عدد إعلانات الطلاق طبقاً لمدة الحياة الزوجية والحالة التعليمية للمطلق والمطلقة عام 2016

Cont ,Table No(45):No .of divorce proclamations by marriage duration & Educational status divorce of husband / wife 2016

Marriage duration	Educational status for divorced wife	الجملة Total	Educeatinal status for husband divorced الحالة التعليمية للمطلق							الحالة التعليمية للمطلقة	مدة الحياة الزوجية	
			غير مبين Not stated	درجة جامعية عليا* Higher university degree	شهادة جامعية ومعاهد عليا Universty certificate and higher institutes	شهادة فوق المتوسطة Above internmediate	شهادة متوسطة Internmediate	شهادة أقل من المتوسطة Under intermediate	يقرأ ويكتب Read & write			أمية Illiterate
	Total	27801	2414	134	5565	394	9727	883	6495	2189	جملة	
	Illiterate	3228	36	0	71	7	531	68	957	1558	أمية	
	Read and write	6009	55	1	279	50	1318	159	3810	337	تقرأ و يكتب	
	Under Intermediate	1128	5	2	85	12	504	368	114	38	شهادة أقل من المتوسطة	
year >=5 and <10	Intermediate	9400	471	33	1134	172	5951	216	1216	207	من 5 إلى أقل من 10 سنوات شهادة متوسطة	
	Above Intermediate	433	22	0	95	66	193	16	39	2	شهادة فوق المتوسطة	
	University certificate and Higher institutes	4810	125	24	3678	75	684	29	178	17	شهادة جامعية ومعاهد عليا	
	Higher university degree*	109	4	74	8	0	20	0	1	2	درجة جامعية عليا *	
	Not stated	2684	1696	0	215	12	526	27	180	28	غير مبين	
	Total	35223	3169	190	5814	502	10351	1138	10083	3976	جملة	
	Illiterate	6986	95	2	83	10	690	238	2585	3283	أمية	
	Read and write	8190	112	14	329	58	1447	178	5652	400	يقرأ و يكتب	
	Under Intermediate	1116	7	3	83	15	462	401	110	35	شهادة أقل من المتوسطة	
year >=10	Intermediate	10350	475	68	1359	232	6535	234	1257	190	شهادة متوسطة	10 سنوات فأكثر
	Above Intermediate	479	24	0	141	83	166	17	44	4	شهادة فوق المتوسطة	
	University certificate and Higher institutes	4541	156	27	3557	76	527	23	158	17	شهادة جامعية ومعاهد عليا	
	Higher university degree*	113	4	72	22	1	10	0	3	1	درجة جامعية عليا *	
	Not stated	3448	2296	4	240	27	514	47	274	46	غير مبين	

تابع جدول رقم (45): عدد إعلانات الطلاق طبقاً لمدة الحياة الزوجية والحالة التعليمية للمطلق والمطلقة عام 2016

Cont ,Table No(45):No. of divorce proclamations by marriage duration & Educational status divorce of husband / wife 2016

Marriage duration	Educational status for divorced wife	الجملة Total	Educatinal status for husband divorced الحالة التعليمية للمطلق								الحالة التعليمية للمطلقة	مدة الحياة الزوجية
			غير مبين Not stated	درجة جامعية عليا* Higher univesty degree	شهادة جامعية ومعاهد عليا Universty certifice and higher institutes	شهادة فوق المتوسطة	شهادة متوسطة Intermediate	شهادة أقل من المتوسطة	يقرا ويكتب Read & write	أمية Illiterate		
	Total	45965	7848	166	7766	571	13708	1227	11144	3535	جمله	
	Illiterate	5208	97	2	114	15	739	85	1456	2700	أمية	
	Read and write	11212	260	8	570	63	2193	146	7587	385	تقرأ و يكتب	
	Under Intermediate	1401	29	6	99	26	448	626	132	35	شهادة أقل من المتوسطة	
not stated	Intermediate	12297	867	37	1418	204	7862	272	1307	330	شهادة متوسطة	غير مبين
	Above Intermediate	586	57	0	172	87	218	5	39	8	شهادة فوق المتوسطة	
	University certifice and Higher institutes	6061	351	16	4543	105	800	22	199	25	شهادة جامعية ومعاهد عليا	
	Higher university degree*	123	6	79	21	1	10	2	4	0	درجة جامعية عليا *	
	Not stated	9077	6181	18	829	70	1438	69	420	52	غير مبين	

* EX.Diphoma - Master-PHD

* دبلوم ممتاز . ماجستير . دكتوراه

جدول رقم (46): عدد إعلانات الطلاق طبقاً للحالة التعليمية للمطلق والمطلقة عام 2016

Table No(46): No .of divorce proclamations by the Educational status of husband / wife divorced 2016

Educational Status For husband divorced	الجملة Total	الحالة التعليمية للمطلقة Educational Status For wife divorced								الحالة التعليمية للمطلق
		غير مبين Not stated	درجة جامعية عليا Higher university *degree	شهادة جامعية ومعاهد عليا University certficate & Higher institute	شهادة فوق المتوسطة Above intermediate	شهادة متوسطة Under Intermediate	شهادة أقل من المتوسطة Below intermediate	تقرأ ويكتب Read &write	أمة Illiterate	
Total	192079	23461	657	25943	2612	59231	7527	47033	25615	الإجمالي العام
Illiterate	16929	233	6	106	31	1441	252	2414	12446	أمة
Read & write	48664	1493	20	994	220	6963	765	30299	7910	يقرأ و يكتب
Below Intermediate	6063	237	8	153	58	1465	2557	905	680	شهادة أقل من المتوسطة
Under Intermediate	63934	4296	96	3734	960	38023	3213	9945	3667	شهادة متوسطة
Above Intermediate	2483	163	7	421	378	1001	103	334	76	شهادة فوق المتوسطة
University certficate & Higher institute	33081	2091	87	19428	806	7331	525	2366	447	شهادة جامعية ومعاهد عليا
Higher university * degree	864	41	409	126	6	220	23	32	7	درجة جامعية عليا *
Not stated	20061	14907	24	981	153	2787	89	738	382	غير مبين

*EX.Diploma - Master_PHD

* دبلوم ممتاز . ماجستير . دكتوراه

جدول رقم (47): عدد إسهادات الطلاق طبقاً لجنسية المطلق والمطلقة عام 2016

Table No(47):No. of divorce proclamations by husband and wife divorced nationality 2016

Husband divorced nationality	الجملة Totale	جنسية المطلقة											جنسية المطلق
		Wife divorced nationality											
		غير مبین Not stated	جنسيات أخرى Other nationalities	جنسيات عربية أخرى Other Arab nationalities	ليبية Libyan	أردنية Jordanian	كويتية Kuwaiti	سعودية Saudi	سودانية Sudanese	فلسطينية Palestinian	سورية Syrian	مصرية Egyptian	
Total	192079	0	340	804	10	42	4	13	23	98	68	190677	الإجمالي
Egyptian	191699	0	337	796	9	42	4	13	23	83	63	190329	مصري
Syrian	29	0	1	0	0	0	0	0	0	0	4	24	سوري
Palestinian	84	0	0	2	0	0	0	0	0	14	0	68	فلسطيني
Sudanese	29	0	0	0	0	0	0	0	0	0	0	29	سوداني
Saudi	47	0	0	0	0	0	0	0	0	0	0	47	سعودي
Jordanian	16	0	0	0	0	0	0	0	0	0	0	16	أردني
Libyan	15	0	0	0	1	0	0	0	0	0	0	14	ليبي
Other Arab nationalities	125	0	0	5	0	0	0	0	0	1	1	118	جنسيات عربية اخرى
Other nationalities	30	0	0	1	0	0	0	0	0	0	0	29	جنسيات أخرى
Not stated	5	0	2	0	0	0	0	0	0	0	0	3	غير مبین

جدول رقم (48):متوسط سن المطلق والمطلقة طبقاً للمحافظات لعام 2016

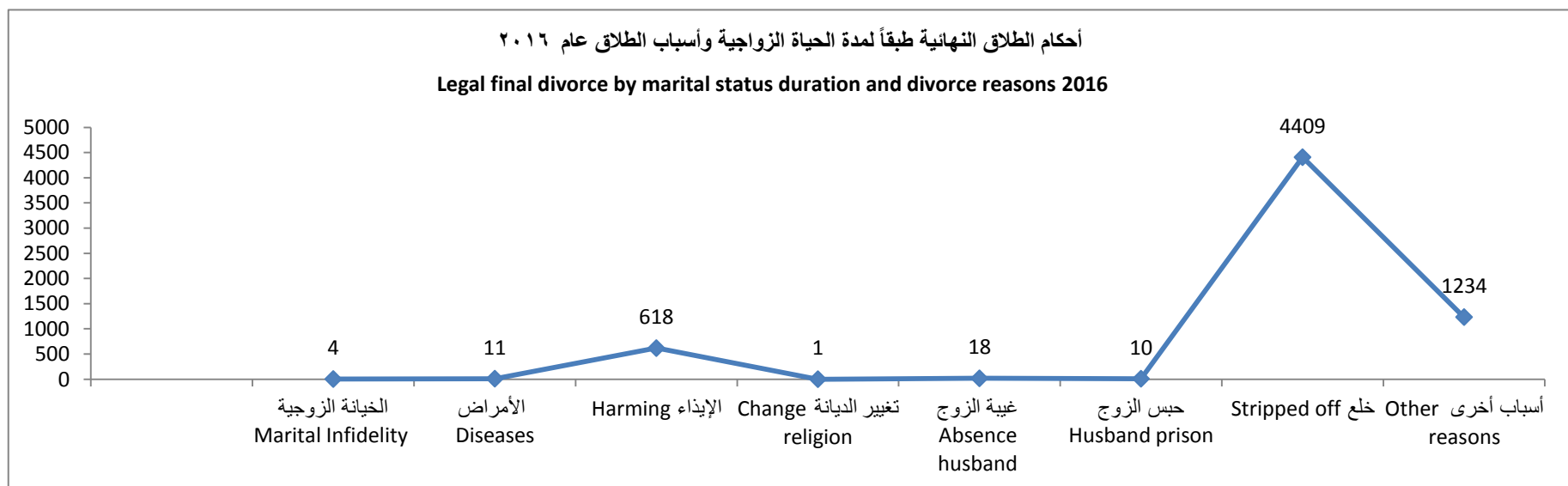
Table No(48):No . Of Average husband and wife divorced age by governorates 2016

Governorates	المطلقة Wife divorced	المطلق Husband divorced	المحافظات
Average Republic	32.5	38.9	متوسط الجمهورية
Cairo	35.3	40	القاهرة
Alexandria	35.3	41.4	الأسكندرية
Port-Said	33.4	38.6	بورسعيد
suez	34.6	40.7	السويس
Demietta	33.1	39.8	دمياط
Dakahlia	32.7	39.4	الدقهلية
Sharkia	32	38.4	الشرقية
Kalyoubia	33.7	39.6	القليوبية
Kafir EL sheikh	32.3	38.9	كفر الشيخ
Gharbia	32.9	38.9	الغربية
Menoufia	31.9	37.9	المنوفية
Behera	32.5	39	البحيرة
Ismailia	33.6	39.5	الإسماعيلية
Giza	33	38.8	الجيزة
Beni-Suef	29.2	35.4	بنى سويف
Fayoum	29.8	36.7	الفيوم
Menia	30.2	36.2	المنيا
Asyout	29.7	35.8	أسيوط
Suhag	30.9	37.8	سوهاج
Qena	31.6	39	قنا
Aswan	32.5	40.1	أسوان
Luxor	31.5	39.4	الأقصر
Red Sea	33.5	39.4	البحر الأحمر
ELWadi ELGidid	33.1	38.9	الوادي الجديد
Matrouh	32.2	39.5	مطروح
North Sinai	34.4	40.8	شمال سيناء
South Sinai	33.5	39.5	جنوب سيناء

جدول رقم (49): أحكام الطلاق النهائية طبقاً لمدة الحياة الزوجية وأسباب الطلاق عام 2016

Table No(49):No . Of Legal final divorce by marital status duration and divorce reasons 2016

divorce Reasons	الجملة Total	Marital status duration مدة الحياة الزوجية بالسنوات										أسباب الطلاق
		غير مبین No stated	20+	-15	-10	-5	-4	-3	-2	-1	أقل من سنه < year	
Total	6305	4512	102	82	176	574	185	226	258	160	30	الإجمالي العام
Marital Infidelity	4	1	0	1	0	1	1	0	0	0	0	الخيانة الزوجية
Diseases	11	10	0	0	1	0	0	0	0	0	0	الأمراض
Harming	618	356	14	10	41	104	18	25	31	17	2	الإيذاء
Change religion	1	0	0	0	0	1	0	0	0	0	0	تغيير الديانة
Absence husband	18	8	0	1	0	3	1	0	2	3	0	غيبة الزوج
Husband prison	10	1	0	0	0	7	1	1	0	0	0	حبس الزوج
Stripped off	4409	3045	74	62	115	411	154	188	207	127	26	خلع
Other reasons	1234	1091	14	8	19	47	10	12	18	13	2	أسباب أخرى



جدول رقم (50): أحكام الطلاق النهائية بالمحافظات طبقاً للأسباب وحالة الزوجة عند الطلاق عام 2016

TableNo(50):No . Of The final legal divorce with governorates by reasons & wife case at divorce 2016

Governorates	wife divorce case	الجملة Total	أسباب الطلاق divorce reasons								حالة الزوجة عند الطلاق	المحافظات
			أسباب أخرى Other reasons	خلع Stripped off	حبس الزوج prison husband	غيبه الزوج Absence of husband	تغيير الديانة Change religion	الايذاء Harming	العنة أو الامراض Diseases	الخيانة الزوجية Marital infidelity		
Total	unmarried	2850	819	1843	1	8	1	172	4	2	بكر	الإجمالي العام
	married before	3455	415	2566	9	10	0	446	7	2	ثيب	
	Total	6305	1234	4409	10	18	1	618	11	4	جملة	
Cairo	unmarried	1772	612	1081	0	0	0	75	3	1	بكر	القاهرة
	married before	852	225	465	0	1	0	156	5	0	ثيب	
	Total	2624	837	1546	0	1	0	231	8	1	جملة	
Alexandria	unmarried	157	14	141	0	0	0	2	0	0	بكر	الأسكندرية
	married before	726	13	712	0	0	0	1	0	0	ثيب	
	Total	883	27	853	0	0	0	3	0	0	جملة	
Port-Said	unmarried	87	9	64	0	1	0	13	0	0	بكر	بورسعيد
	married before	69	0	54	0	0	0	15	0	0	ثيب	
	Total	156	9	118	0	1	0	28	0	0	جملة	
Suez	unmarried	1	0	0	0	0	1	0	0	0	بكر	السويس
	married before	107	0	99	0	0	0	7	1	0	ثيب	
	Total	108	0	99	0	0	1	7	1	0	جملة	
Dakahlia	unmarried	63	4	41	0	0	0	18	0	0	بكر	الدقهلية
	married before	169	35	100	0	0	0	34	0	0	ثيب	
	Total	232	39	141	0	0	0	52	0	0	جملة	
Sharkia	unmarried	7	1	6	0	0	0	0	0	0	بكر	الشرقية
	married before	334	19	282	2	1	0	30	0	0	ثيب	
	Total	341	20	288	2	1	0	30	0	0	جملة	
Kalyoubia	unmarried	229	23	201	0	0	0	4	1	0	بكر	القليوبية
	married before	129	18	102	1	0	0	8	0	0	ثيب	
	Total	358	41	303	1	0	0	12	1	0	جملة	

تابع جدول رقم (50): أحكام الطلاق النهائية بالمحافظات طبقا للأسباب وحالة الزوجة عند الطلاق عام 2016

cont ,TableNo(50):No . OfThe final legal divorce with governorates by reasons & wife case at divorce 2016

Governorates	wife divorce case	الجملة Total	أسباب الطلاق divorce reasons								حالة الزوجة عند الطلاق	المحافظات
			أسباب أخرى Other reasons	خلع Stripped off	حبس الزوج prison husband	غيبه الزوج Absence of husband	تغيير الديانة Change religion	الإيذاء Harming	العنة أو الأمراض Diseases	الخيانة الزوجية Marital infidelity		
Suhag	unmarried	18	4	11	0	0	0	2	0	1	بكر	سوهاج
	married before	53	13	31	0	0	0	9	0	0	ثيب	
	Total	71	17	42	0	0	0	11	0	1	جملة	
Qena	unmarried	17	7	6	0	0	0	4	0	0	بكر	قنا
	married before	174	3	137	0	5	0	29	0	0	ثيب	
	Total	191	10	143	0	5	0	33	0	0	جملة	
Luxor	married before	14	1	10	0	0	0	3	0	0	ثيب	الأقصر
	Total	14	1	10	0	0	0	3	0	0	جملة	
Red-Sea	unmarried	18	1	17	0	0	0	0	0	0	بكر	البحر الأحمر
	married before	41	1	38	0	0	0	2	0	0	ثيب	
	Total	59	2	55	0	0	0	2	0	0	جملة	
ELWadi ELGidid	unmarried	14	1	7	0	0	0	6	0	0	بكر	الوادي الجديد
	married before	5	0	3	0	0	0	2	0	0	ثيب	
	Total	19	1	10	0	0	0	8	0	0	جملة	
North Sinain	unmarried	1	0	1	0	0	0	0	0	0	بكر	شمال سيناء
	married before	77	1	70	0	0	0	6	0	0	ثيب	
	Total	78	1	71	0	0	0	6	0	0	جملة	
South Sinain	married before	13	0	12	0	0	0	1	0	0	ثيب	جنوب سيناء
	Total	13	0	12	0	0	0	1	0	0	جملة	

*محافظات (دمياط - أسوان - مطروح - الجيزة - أسيوط) لم ترد بياناتها حتى صدور النشرة .

* Governorates (Demietta-Aswan-Matrouh-Giza-Asyout) no data comes until bulletin issued

جدول رقم (51): أحكام الطلاق النهائية بالمحافظات طبقاً لنوع الطلاق عام 2016

Table No(51):No . Of Legal final divorce with governorates by type of divorce 2016

Governorates	الجملة Total	Divorce Type نوع الطلاق				المحافظات
		غير مبين Not Stated	بينونة كبرى Large baynuna	بينونة صغرى Small baynuna	رجعى Return	
Totale	6305	2238	731	3319	17	الإجمالي العام
Cairo	2624	1141	8	1475	0	القاهرة
Alexandria	883	303	336	243	1	الأسكندرية
Port-Said	156	129	0	26	1	بورسعيد
Suez	108	50	0	58	0	السويس
Dakahlia	232	65	17	150	0	الدقهلية
Sharkia	341	27	40	274	0	الشرقية
Kalyoubia	358	94	2	262	0	القليوبية
Kafr EL sheikh	237	28	150	59	0	كفر الشيخ
Gharbia	282	149	0	131	2	الغربية
Menoufia	168	98	0	70	0	المنوفية
Behera	205	49	80	74	2	البحيرة
Ismailia	23	0	0	23	0	الإسماعيلية
Beni-Suef	215	52	51	112	0	بنى سويف
Fayoum	27	0	0	27	0	الفيوم
Menia	1	0	0	1	0	المنيا
Suhag	71	23	0	48	0	سوهاج
Qena	191	11	46	124	10	قنا
Luxor	14	4	1	9	0	الأقصر
Red Sea	59	10	0	49	0	البحر الأحمر
ELWadi ELGidid	19	0	0	18	1	الوادى الجديد
North Sinai	78	0	0	78	0	شمال سيناء
South Sinai	13	5	0	8	0	جنوب سيناء

*محافظات (دمياط - الجيزة - أسيوط - أسوان - مطروح) لم يرد بها حالات حتى صدور النشرة

*Governorates (Domietta - Giza - Asyout - Aswan-Matrouh) it missed the cases until the issuance of the bulletin

جدول رقم (52): أحكام الطلاق النهائية طبقاً لديانة المطلق والمطلقة عام 2016

Table No(52):No . Of Final legal divorce Provisions by religion divorce husband & wife 2016

Wife Religion	الجملة Total	Husband divorced Religion ديانة المطلق									ديانة المطلقة
		غير مبيّن No stated	ديانات أخرى Other Religion	يهودي قرائي Qurany Jewish	يهودي رباني Judaism Jewish	مسيحي أخرى Another Christian	مسيحي إنجيلي Bible Christian	مسيحي كاثوليكي Christian Aatholic	مسيحي ارثوذكسي Christian Arzks	مسلم Muslim	
Total	6305	3	0	0	0	1	1	0	19	6281	الإجمالي العام
Muslim	6268	0	0	0	0	0	0	0	0	6268	مسلمة
Christian Arzks	25	0	0	0	0	0	0	0	19	6	مسيحية أرثوذكسية
Bible Evangelist	1	0	0	0	0	0	1	0	0	0	مسيحية أنجيلية
Another Christian	1	0	0	0	0	1	0	0	0	0	مسيحيون آخرون
NOT Stated	10	3	0	0	0	0	0	0	0	7	غير مبيّن

جدول رقم (53): أحكام الطلاق النهائي طبقاً لجنسية المطلق والمطلقة عام 2016

Table No(53): No . Of The final logal divorce by nationality husband & wife divorce 2016

Nationality of husband divorced	الجملة Total	nationality of wife divorced جنسية المطلقة											جنسية المطلق
		غير مبين Not stated	جنسيات أخرى Other nationalities	عرب آخرون Other nationalities	ليبية Lybia	اردنية Jordan	كويتية Kuwaiti	سعودية Saudi	سودانية Sudan	فلسطينية Palestine	سورية Syria	مصرية Egyption	
Total	6305	0	152	0	0	0	0	0	1	1	1	6150	الجملة
Egyption	6153	0	2	0	0	0	0	0	0	1	0	6150	مصري
Syria	1	0	0	0	0	0	0	0	0	0	1	0	سوري
Other nationalities	151	0	150	0	0	0	0	0	1	0	0	0	جنسيات أخرى

الملاحق

Supplements

تطور عدد عقود الزواج ومعدل الزواج خلال الفترة (1997 - 2016)

Evolution of the number of marriage contracts and rate during the period
(1997 - 2016)

(Rate per thousand)

(المعدل بالالف)

معدل الزواج Rate of marriage	عدد عقود الزواج Number of marriage contracts	السنوات Year
8.2	493787	1997
8.2	503651	1998
8.4	525412	1999
9.3	592381	2000
7.0	457534	2001
7.7	510517	2002
7.9	537092	2003
7.9	550709	2004
7.4	522751	2005
7.3	522887	2006
8.4	614848	2007
8.8	660159	2008
9.9	759004	2009*
11.0	864857	2010*
11.2	897969	2011*
11.2	922425	2012*
10.7	909350	2013*
11.7	953137	2014*
10.9	969399	2015*
10.3	938526	2016*

* أرقام مدققة وفقاً لبيانات مصلحة الأحوال المدنية .

(*) Number checked by civil affairs authority

تطور عدد إسهادات الطلاق ومعدل الطلاق خلال الفترة (1997 - 2016)

Evolution of the number of divorce certificates and rate during the period
(1997 - 2016)

(Rate per thousand)

(المعدل بالالف)

معدل الطلاق Rate of divorce	عدد إسهادات الطلاق Number of divorce certificates	السنوات Year
1.2	70899	1997
1.2	71792	1998
1.2	73414	1999
1.1	68991	2000
1.1	70279	2001
1.1	70069	2002
1	69867	2003
0.9	64496	2004
0.9	65047	2005
0.9	65461	2006
1.1	77878	2007
1.1	84430	2008
1.8	141467	2009*
1.9	149376	2010*
1.9	151933	2011*
1.9	155261	2012*
1.9	162583	2013*
2.1	180344	2014*
2.2	199867	2015*
2.1	192079	2016*

** لا تشمل أحكام الطلاق النهائية.

(**) Does not include final divorce provisions.

* أرقام مدققة وفقاً لبيانات مصلحة الأحوال المدنية .

(*) Number checked by civil affairs authority

الجهاز المركزي للتعبئة العامة والإحصاء

العنوان : ٣ طريق صلاح سالم - مدينة نصر - القاهرة - جمهورية مصر العربية
صندوق بريد: ٢٠٨٦ مدينة نصر - القاهرة
تليفون : ٢٤٠٢٣٠٣١ فاكس : ٢٤٠٢٤٠٩٩

Central Agency for Public Mobilization and Statistics (CAPMAS)

Address : 3 Salah Salem St. - Nasr City - Cairo - Egypt
P.O.Box : 2086 Nasr City - Cairo
Tel : (+20) 24023031 Fax : (+20) 24024099
الموقع الإلكتروني للجهاز : <http://www.capmas.gov.eg>
البريد الإلكتروني : pres_capmas@capmas.gov.eg

رقم الإيداع بدارالكتب : ٢٠١٤/١٨٨٠٥