



جمهورية مصر العربية  
الجهاز المركزي للتعبئة العامة والإحصاء  
Arab Republic of Egypt

Central Agency for Public Mobilization and Statistics

مايو ٢٠١٠  
May 2010



# مصر في أرقام

## EGYPT IN FIGURES

الجهاز المركزى للتعبيئة العامة والإحصاء هو المصدر الأساسى لإمداد جميع أجهزة الدولة والهيئات والمنظمات الدولية بالبيانات والإحصاءات والتقارير الرسمية التى تساعد فى أعمال التخطيط والتطوير واتخاذ القرار.

يوظف الجهاز المركزى للتعبيئة العامة والإحصاء بمهامه طبقاً للقانون الإحصائى رقم ٣٥ لسنة ١٩٦٠ والمعدل بالقانون رقم ٢٨ لسنة ١٩٨٢ وبمقتضى قرار رئيس الجمهورية رقم ٢٩١٥ لسنة ١٩٦٤ ، كما يساير الجهاز المبادئ الأساسية للإحصاءات الرسمية الصادرة عن اللجنة الأحصائية للأمم المتحدة لإنتاج بيانات أحصائية على أسس علمية والمعايير الدولية.

ويسعد الجهاز أن يضع بين يدى مستخدمى البيانات كتيب "مصر فى أرقام" الذى يحوى أهم البيانات الديموجرافية والاجتماعية والاقتصادية وكذا بعض المؤشرات الإحصائية عن مصر ليكون مرجعاً مختصراً وشاملاً لتلك البيانات .

فى إطار الإهتمام بتلبية احتياجات مستخدمى البيانات بمختلف إهتماماتهم وكذا إستمرار تحديث البيانات .. يصدر الجهاز ثلاث إصدارات عامة خلال العام الواحد تشمل كافة النواحي الديموجرافية والاجتماعية والاقتصادية فى ثلاث مستويات وثلاث توقيات ثابتة .. أولها وأكثرها شمولاً إصدار الكتاب الإحصائى السنوى الذى يحوى بيانات تفصيلية وسلاسل زمنية ويصدر فى شهر سبتمبر من كل عام .. وكتيب " مصر فى أرقام" الذى يشمل بيانات أقل تفصيلاً ويصدر فى شهر مارس من كل عام .. وأخيراً إصدار " اللحة الإحصائية" الذى يحوى بيانات مركزة مختصرة إجمالية ويصدر فى شهر يونيو من كل عام .

ويمكن الإطلاع على هذا الإصدار من خلال موقع الجهاز على الشبكة الدولية للمعلومات (<http://www.capmas.gov.eg>). وللإطلاع على تفاصيل أكثر يمكن للمهتمين الرجوع إلى الكتاب الإحصائى السنوى والدراسات والنشرات الدورية المتخصصة التى يصدرها الجهاز وأيضاً للمشاركين الذين يمكنهم الدخول على قواعد بيانات الجهاز بشبكة مصر إنترانت (Egypt-Intranet) من خلال موقع الجهاز. والله ولى التوفيق،،،

**لواء / أبو بكر الجندى**

**رئيس الجهاز المركزى للتعبيئة العامة والإحصاء**

مايو ٢٠١٠

## **Preface**

The Central Agency for Public Mobilization & Statistics (CAPMAS) is the official source of statistical data and reports on Egypt for all state agencies and international organizations. Such data and reports are essential inputs for planning, development and policy making.

The CAPMAS terms of reference and duties are set out in the Statistical Law No.35 of the year 1960 as modified by the law No.28 of the year 1982 as well as the Presidential Decree No. 2915 of the year 1964. To produce the credible and scientifically based data conforming to internal standard, CAPMAS is guided in the work by the fundamental principle for official statistics adopted by the statistical commission of the United Nations.

CAPMAS is pleased to provide data users with this booklet (Egypt in Figures), which contains the most important demographic and socio-economic data as well as a number of statistical indicators for Egypt. The booklet serves as a brief, yet comprehensive, reference for these data.

CAPMAS in its quest to respond to the needs of various data users and to continuously update data, issues three publications during the year. These publications cover all demographic and socio economic aspects at three levels and at fixed timing. The annual yearbook, issued annually in September is the most comprehensive of all since it features detailed data and time series. The booklet, Egypt in Figures, appears in March but its data is less detailed. Finally, A statistical Abstract is issued in June and contains abridged and aggregated data.

This booklet is accessible on CAPMAS website(<http://www.capmas.gov.eg>) . For more details and information, users are advised to consult, periodic statistical bulletins and CAPMAS detailed studies. Key statistics are also accessible on CAPMAS MISR –INTRANET subscribers.

**General/Abou Bakr El Gendy**

**President of CAPMAS**

**May 2010**

## ملاحظات للمستخدمين

١. هذه النسخة هي طبعة ثانية من إصدار مارس ٢٠١٠ وقد تم مراجعة وتحديث الجداول بها بالبيانات المتاحة حتى مايو ٢٠١٠ .
٢. مصادر البيانات لهذا الكتيب هو الجهاز المركزي للتعبئة العامة والإحصاء إلا إذا ذكر غير ذلك أسفل الجدول.
٣. بيانات أبواب السكان والإحصاءات الحيوية والعمل تشمل السكان بداخل جمهورية مصر العربية فقط.
٤. بعض البيانات بالإصدار لسنوات ميلادية تبدأ من ١ يناير وتنتهى فى ٣١ ديسمبر من نفس العام المذكور والبعض الآخر لسنوات مالية والتي تبدأ فى ١ يوليو وتنتهى فى ٣٠ يونيو من العام التالى وبيانات الإنتاج الزراعى عن سنة زراعية تبدأ فى ١ نوفمبر وتنتهى فى أكتوبر من العام التالى المذكور بالجدول.
٥. تم تعديل البيانات الخاصة بتقديرات السكان عن سنوات سابقة نتيجة لإستخدام بيانات النتائج النهائية لتعداد السكان ٢٠٠٦ كأساس للتقديرات.
٦. المجموع أو الإجمالى بالجدول قد لا يساوى تماما مجموع البنود المكونة له بسبب التقريب .
٧. طبقاً لقرار السيد رئيس الجمهورية رقم ١١٤ لسنة ٢٠٠٨ والمعدل بالقرار ١٢٤ لسنة ٢٠٠٨ والخاص بإنشاء محافظتين (٦ أكتوبر وحلوان) وتعديل نطاق الحدود الإدارية لبعض المحافظات، فقد تم تعديل بعض البيانات طبقاً للتقسيم الجديد.
٨. البيانات الإحصائية والخاصة بمحافظة الأقصر هي بيانات مسجلة قبل صدور قرار رئيس الجمهورية رقم ٣٧٨ لسنة ٢٠٠٩ والخاص بإنشاء محافظة الأقصر وتعديل نطاق الحدود الادارية لها، وتتضمن البيانات المسجلة مدينتى الأقصر والبياضية وعدد من الوحدات الادارية (شياخات وقرى) التابعة لهما.
٩. كل بيانات هذا الإصدار متوفرة على موقع الجهاز <http://www.capmas.gov.eg>.
١٠. عند إقتباس أو نشر أية بيانات من هذا الإصدار يرجى الإشارة إلى المصدر وهو الجهاز المركزى للتعبئة العامة والإحصاء "مصر فى أرقام" مايو ٢٠١٠."



## **Notes for Users:**

1. This Publication is the second print of March 2010 issue. Tables have been revised and updated with available data up to May 2010.
2. Source of data for this booklet is the Central Agency for Public Mobilization and Statistics, unless otherwise indicated below the table.
3. Data of population, vital statistics, & labor are for population inside Egypt.
4. Some figures in this issue are for calendar years which start in the 1<sup>st</sup> of January & end at 31<sup>th</sup> of December and other figures for fiscal years which begin in 1<sup>st</sup> of July and end at June 30<sup>th</sup> of the following year. Agricultural years is Start 1<sup>st</sup> of November and end at 31<sup>th</sup> October of the following year indicated in the table.
5. Estimated data of population have been modified based on final results of 2006 population census.
6. Detail figures in the tables may not add up to the totals because of rounding.
7. According to presidential decree no. 114 of year 2008 modified with decree no. 124 of year 2008 concerning establishment of two governorates (6 October & Helwan) & modification of some governorates administrative borders. So, some tables modified according to new modification.
8. Data of Luxor Governorate is received before the issuance of Presidential Decree No. 378 of 2009 concerning establishment of Luxor Governorate and modify the scope of its administrative boundaries. Data in this issue covers the administrative units (Shiakats and villages) of Luxor and Baiadia cities.
9. All data of this issue is available at CAPMAS website "<http://www.capmas.gov.eg>".
10. When any contents of this issue are to be quoted or copied in other publication. It is requested to refer to Central Agency for Public Mobilization and Statistics "Egypt in Figures May 2010".

## الفهرس

### **Index**

| Subject                           | الصفحات<br>Pages | الموضوع                        |
|-----------------------------------|------------------|--------------------------------|
| Abbreviations                     | 1                | إختصارات                       |
| Important Information About Egypt | 3 - 2            | معلومات هامة عن مصر            |
| Population                        | 12 - 4           | السكان                         |
| Vital statistics                  | 21 - 13          | الإحصاءات الحيوية              |
| Labor                             | 34 - 22          | العمل                          |
| Agriculture                       | 44 - 35          | الزراعة                        |
| Industry                          | 54 - 45          | الصناعة                        |
| Housing                           | 61 - 55          | الأسكان                        |
| Transportation                    | 68 - 62          | النقل                          |
| Communications & IT               | 73 - 69          | الاتصالات وتكنولوجيا المعلومات |
| Economy                           | 96 - 74          | الأقتصاد                       |
| Education                         | 111 - 97         | التعليم                        |
| Health                            | 120 - 112        | الصحة                          |
| Tourism                           | 123 - 121        | السياحة                        |
| Culture & Information             | 129 - 124        | الثقافة والإعلام               |
| Justice & Security                | 131 - 130        | العدل والأمن                   |
| Social Services                   | 140 - 132        | الخدمات الإجتماعية             |
| Environment                       | 146 - 141        | البيئة                         |
| Water Resources                   | 149 - 147        | الموارد المائية                |

## **ABBREVIATIONS**

## **إختصارات**

|                                    |                       |
|------------------------------------|-----------------------|
| * Preliminary Data                 | * بيانات أولية        |
| ... Not Available                  | ... بيانات غير متوفرة |
| - Nil                              | - لا يوجد             |
| % Percent                          | % نسبة مئوية          |
| = The Percentage Is Less Than 0.1% | = النسبة أقل من 0.1%  |
| 000 In Thousands                   |                       |
| Mil. In Millions                   |                       |
| L.E Egyptian Pound                 |                       |
| No. Number                         |                       |
| Gov. Governorate                   |                       |
| Pop. Population                    |                       |
| H.Hs Households                    |                       |
| Dist. Distribution of              |                       |

## معلومات عن جمهورية مصر العربية

١. الموقع الجغرافي: تقع في الركن الشمالي الشرقي لقارة أفريقيا تطل بسواحلها الشمالية على البحر المتوسط وسواحلها الشرقية على البحر الأحمر.
٢. المساحة الكلية: مليون كيلو متر مربع تقريباً و تنقسم الى ثلاثة أقاليم :
  - أ- الوادى والدلتا: نحو ٤٠ ألف كم<sup>٢</sup> وهي تمثل نحو ٤ % من إجمالي مساحة مصر .
  - ب- الصحراء الشرقية: نحو ٢٨٠ ألف كم<sup>٢</sup> وهي تمثل نحو ٢٨ % من إجمالي مساحة مصر .
  - ج- الصحراء الغربية: حوالى ٦٠ ألف كم<sup>٢</sup> وهي تمثل نحو ٦ % من إجمالي مساحة مصر .
٣. قناة السويس: وهي تربط البحر المتوسط بالبحر الأحمر مباشرة ويبلغ طولها الكلي نحو ١٩٥ كم وعرضها ٣٦٠ م فى المتوسط .
٤. طول نهر النيل : ١٥٣٢ كم داخل مصر .
٥. بحيرة ناصر: المساحة نحو ٤٠٠٠ كم<sup>٢</sup>, الطول نحو ٥٠٠ كم, متوسط اتساع البحيرة ٨ كم وسعة التخزين نحو ١٦٤ مليار متر مكعب.
٦. منخفض القطارة: المساحة نحو ١٩٥٠٠ كم<sup>٢</sup>, متوسط قاع المنخفض ١٣٤ م تحت منسوب سطح البحر.
٧. منخفض الريان: المساحة ٧٠٠ كم<sup>٢</sup>, متوسط قاع المنخفض ٤٢ م تحت منسوب سطح البحر.
٨. منخفض وادي النطرون: طول المنخفض ٦٠ كم واتساع ١٠ كم, متوسط قاع المنخفض ٢٣ م تحت سطح البحر.
١٠. بحر الرمال الأعظم: الطول نحو ٥٠٠ كم والاتساع بين ٦٠ كم, ١٨٠ كم.
١١. منخفض الفيوم: هو منخفض صحراوى يقع غرب وادى النيل وتقدر مساحته بنحو ١٧٠٠ كم<sup>٢</sup>.
١٢. بحيرة قارون: تحتل بحيرة قارون نحو ٢٠٠ كم<sup>٢</sup> من منخفض الفيوم ويصل منسوب المياه فيها الى ٤٥ متر دون مستوى البحر.

## General Information About A.R.E.

- 1. Geographical location:** Lies in the eastern north side of the Africa continent, on its northern coasts lies the Mediterranean and on its eastern coasts lies the Red Sea
- 2. Total Area :** Nearly about one million km<sup>2</sup> and it divides to 3 regions :
- A- Valley & Delta:** It's area about 40000 km<sup>2</sup> about 4% of Egypt total area.
- B- Eastern desert:** It's area about 280000 km<sup>2</sup> about 28 % of Egypt total area.
- Including: The Sinai Peninsula** About 60000 Km<sup>2</sup>, about 6% of Egypt total area
- C. Western desert:** It's area about 680000 km<sup>2</sup> about 68 % from the total area of Egypt
- 3. Suez channel:** It connects directly the Mediterranean sea with the Red Sea, its length is 195km & its width average is 360m.
- 4. Length of River Nile:** 1532km inside Egypt.
- 5. Nasser lake:** Its area is about 4000km<sup>2</sup> and its length is 500km, the Lake width average is 8km, and the storage measure is 164 billion m<sup>3</sup>.
- 6. AL Katara Sinkage:** Its area is about 19500km<sup>2</sup> and its bottom average is 134m under sea surface level.
- 7. Al Rayan Sinkage:** Its area is 700km<sup>2</sup> and its bottom is 42m under sea level.
- 8. Wadi AL Natron Sinkage:** Its length is 60km, its width is 10km and its bottom is 23 under sea surface level.
- 9. The greatest sand sea:** Its length is 500km & its width is between 160km & 180km.
- 10. Al Fayoum Sinkage:** Its area is located in west of the Nile Valley and the estimated area is about 17000 km<sup>2</sup>.
- 11 . Qaroon Lake:** Qaroon Lake occupies 200 km<sup>2</sup> from El-Fayoum Sinkage and its level declines about 45 meter from sea surface level.

تقدير أعداد السكان بالمحافظات طبقا للنوع 2010/1/1 \*

## Population Estimates by Sex &amp; Governorate 1/1/2010 \*

Unit : No.

الوحدة : بالعدد

| Governorate    | نسبة النوع <sup>(1)</sup> %<br>Sex ratio <sup>(1)</sup> % | الجملة     |                 | أنثى<br>Female  | ذكر<br>Male     | المحافظة        |
|----------------|---|------------|-----------------|-----------------|-----------------|-----------------|
|                |   | %          | Total           |                 |                 |                 |
| Cairo          | 103.6   | 9.2        | 7137218         | 3505376         | 3631842         | القاهرة         |
| Alexandria     | 104.7   | 5.6        | 4362168         | 2130576         | 2231592         | الاسكندرية      |
| Port-Said      | 104.2   | 0.8        | 604451          | 295948          | 308503          | بورسعيد         |
| Suez           | 103.7   | 0.7        | 549759          | 269901          | 279858          | السويس          |
| Helwan         | 105.2   | 2.4        | 1831505         | 892431          | 939074          | حلوان           |
| 6 Octobre      | 108.8   | 3.6        | 2780921         | 1332010         | 1448911         | 6 أكتوبر        |
| Damietta       | 104.4   | 1.5        | 1180991         | 577776          | 603215          | دمياط           |
| Dakahlia       | 103.3   | 6.9        | 5338831         | 2625688         | 2713143         | الدقهلية        |
| Sharkia        | 105.3   | 7.4        | 5736644         | 2794840         | 2941804         | الشرقية         |
| Kalyobia       | 106.0   | 5.8        | 4546564         | 2207355         | 2339209         | القليوبية       |
| Kafr-El-Sheikh | 102.3   | 3.6        | 2798942         | 1383774         | 1415168         | كفر الشيخ       |
| Gharbia        | 103.1   | 5.5        | 4262200         | 2098175         | 2164025         | الغربية         |
| Menoufia       | 106.3   | 4.5        | 3496380         | 1695072         | 1801308         | المنوفية        |
| Behera         | 105.1   | 6.5        | 5071346         | 2473006         | 2598340         | البحيرة         |
| Ismailia       | 103.3   | 1.3        | 1029136         | 506197          | 522939          | الاسماعيلية     |
| Giza           | 104.3   | 4.3        | 3326444         | 1627822         | 1698622         | الجيزة          |
| Beni-Suef      | 103.3   | 3.2        | 2470960         | 1215303         | 1255657         | بنى سويف        |
| Fayoum         | 106.4   | 3.5        | 2721478         | 1318392         | 1403086         | الفيوم          |
| Menia          | 104.0   | 5.8        | 4481879         | 2197254         | 2284625         | المنيا          |
| Asyout         | 104.1   | 4.8        | 3701392         | 1813182         | 1888210         | أسيوط           |
| Suhag          | 102.5   | 5.1        | 4004613         | 1977853         | 2026760         | سوهاج           |
| Qena           | 101.3   | 4.1        | 3209982         | 1594294         | 1615688         | قنا             |
| Aswan          | 101.4   | 1.6        | 1258882         | 624992          | 633890          | أسوان           |
| Luxor          | 104.8   | 0.6        | 484132          | 236361          | 247771          | الاقصر          |
| Red Sea        | 155.6   | 0.4        | 306722          | 119994          | 186728          | البحر الاحمر    |
| ElWadi ElGidid | 105.8   | 0.3        | 199810          | 97086           | 102724          | الوادى الجديد   |
| Matrouh        | 107.9   | 0.5        | 352885          | 169743          | 183142          | مطروح           |
| North Sinai    | 107.7   | 0.5        | 374071          | 180100          | 193971          | شمال سيناء      |
| South Sinai    | 204.4   | 0.2        | 154941          | 50899           | 104042          | جنوب سيناء      |
| <b>Total</b>   | <b>104.6</b>  | <b>100</b> | <b>77775247</b> | <b>38011400</b> | <b>39763847</b> | <b>الاجمالي</b> |

(1) Sex Ratio: Males per 100 Females

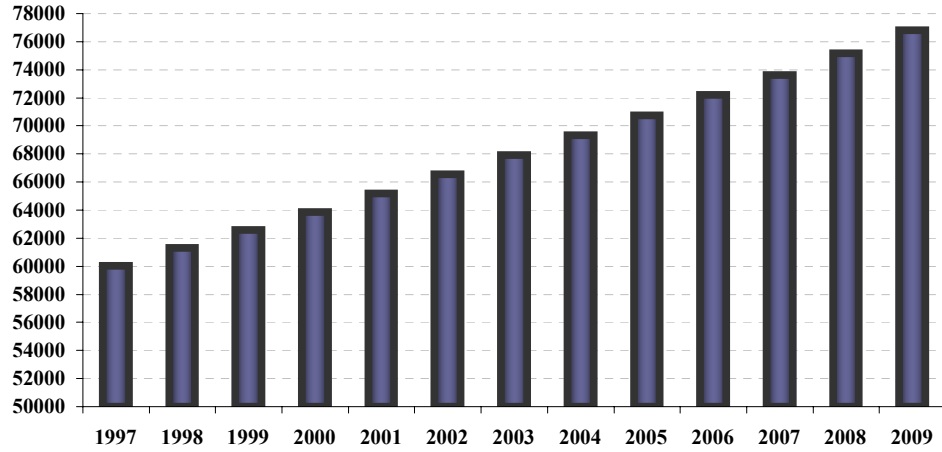
(1) نسبة النوع : ذكور لكل 100 أنثى

تقدير أعداد السكان في منتصف الاعوام طبقا للنوع (2009-1997)  
Midyears Population Estimates By Sex (1997-2009)

No. : 000

العدد : بالآلف

| الاجمالي<br>Total | أنثى<br>Female | ذكر<br>Male | السنة<br>Year |
|-------------------|----------------|-------------|---------------|
| 60053             | 29350          | 30703       | 1997          |
| 61296             | 29958          | 31338       | 1998          |
| 62565             | 30578          | 31987       | 1999          |
| 63860             | 31211          | 32649       | 2000          |
| 65182             | 31857          | 33325       | 2001          |
| 66531             | 32516          | 34015       | 2002          |
| 67908             | 33189          | 34719       | 2003          |
| 69313             | 33876          | 35437       | 2004          |
| 70748             | 34577          | 36171       | 2005          |
| 72212             | 35293          | 36919       | 2006          |
| 73643             | 36000          | 37643       | 2007          |
| 75194             | 36780          | 38413       | 2008          |
| 76823             | 37546          | 39277       | *2009         |

بالآلف  
000تقدير أعداد السكان في منتصف الاعوام (2009-1997)  
Midyears Population Estimates (1997-2009)

## Population

## السكان

### السكان بالتعدادات طبقا للنوع ونسبة النوع (1882-2006) Population in Censuses by Sex & Sex Ratio (1882-2006)

No.: 000 pop. العدد: بالالف نسمة

| معدلات النمو | نسبة النوع % <sup>(1)</sup> | الجملة | انثى   | ذكر   | السنة               | رقم التعداد       |
|--------------|-----------------------------|--------|--------|-------|---------------------|-------------------|
| Growth Rates | Sex Ratio % <sup>(1)</sup>  | Total  | Female | Male  | Year                | Census Serial No. |
| -            | 99.3                        | 6712   | 3367   | 3345  | 1882                | 1                 |
| 2.43         | 103.3                       | 9669   | 4755   | 4914  | 1897                | 2                 |
| 1.46         | 100.8                       | 11190  | 5573   | 5617  | 1907                | 3                 |
| 1.28         | 100.3                       | 12718  | 6349   | 6369  | 1917                | 4                 |
| 1.09         | 99.1                        | 14178  | 7120   | 7058  | 1927                | 5                 |
| 1.16         | 100.2                       | 15921  | 7954   | 7967  | 1937                | 6                 |
| 1.75         | 98.1                        | 18967  | 9575   | 9392  | 1947                | 7                 |
| 2.34         | 101.2                       | 26085  | 12967  | 13118 | 1960                | 8                 |
| 2.52         | 101.9                       | 30076  | 14900  | 15176 | 1966 <sup>(2)</sup> | 9                 |
| 1.92         | 103.7                       | 36626  | 17978  | 18648 | 1976                | 10                |
| 2.75         | 104.9                       | 48254  | 23545  | 24709 | 1986                | 11                |
| 2.08         | 104.8                       | 59312  | 28961  | 30351 | 1996                | 12                |
| 2.02         | 104.6                       | 72798  | 35579  | 37219 | 2006                | 13                |

(1) Males per 100 Females . (1) ذكور لكل 100 انثى

(2) Conducted by sampling . (2) تم اجراءه بالعينة

### التوزيع النسبي للسكان بالتعدادات طبقا لفئات السن (1976-2006)

### Percentage Distribution of Population in Censuses by Age Group (1976-2006)

%

| Age groups        | 2006       | 1996       | 1986       | 1976       | فئات السن       |
|-------------------|------------|------------|------------|------------|-----------------|
| Under 5 years old | 10.6       | 11.6       | 15.3       | 13.8       | أقل من 5        |
| 5-                | 10.5       | 12.9       | 13.2       | 12.8       | -5              |
| 10-               | 10.6       | 13.3       | 11.6       | 13.4       | -10             |
| 15-               | 11.8       | 11.6       | 10.6       | 10.9       | -15             |
| 20-               | 10.8       | 8.6        | 8.9        | 8.4        | -20             |
| 25-               | 8.8        | 7.4        | 7.7        | 7.3        | -25             |
| 30-               | 6.5        | 6.7        | 6.4        | 5.8        | -30             |
| 35-               | 6.4        | 6.5        | 6.1        | 5.6        | -35             |
| 40-               | 5.6        | 5.3        | 4.4        | 5.1        | -40             |
| 45-               | 5.1        | 4.5        | 4.0        | 4.2        | -45             |
| 50-               | 4.2        | 3.4        | 3.5        | 4.0        | -50             |
| 55-               | 3.1        | 2.5        | 2.6        | 2.4        | -55             |
| 60-               | 2.3        | 2.4        | 2.4        | 2.7        | -60             |
| 65-               | 1.6        | 1.6        | 1.4        | 1.4        | -65             |
| 70-               | 1.1        | 1.0        | 1.1        | 1.2        | -70             |
| 75+               | 1.0        | 0.8        | 0.8        | 1.0        | + 75            |
| <b>Total</b>      | <b>100</b> | <b>100</b> | <b>100</b> | <b>100</b> | <b>الاجمالي</b> |

Source: CAPMAS المصدر: الجهاز المركزي للتعبئة العامة والاحصاء  
Egypt in Figures 2010 مصر في أرقام 2010



تقدير أعداد السكان بالمحافظات طبقاً للنوع 2009/7/1 \*

## Population Estimates By Sex &amp; Governorate 1/7/2009 \*

Unit : 000

الوحدة : بالآلاف

| Governorate    | نسبة النوع <sup>(1)</sup> % | الجملة     |              | أنثى<br>Female | ذكر<br>Male  | المحافظة        |
|----------------|-----------------------------|------------|--------------|----------------|--------------|-----------------|
|                |                             | %          | Total        |                |              |                 |
| Cairo          | 103.2                       | 9.2        | 7062         | 3475           | 3587         | القاهرة         |
| Alexandria     | 104.4                       | 5.6        | 4316         | 2111           | 2204         | الاسكندرية      |
| Port-Said      | 103.8                       | 0.8        | 598          | 294            | 305          | بورسعيد         |
| Suez           | 103.8                       | 0.7        | 543          | 266            | 276          | السويس          |
| Helwan         | 105.8                       | 2.3        | 1804         | 877            | 928          | حلوان           |
| 6 October      | 109.1                       | 3.6        | 2743         | 1312           | 1431         | 6 أكتوبر        |
| Damietta       | 104.6                       | 1.5        | 1165         | 569            | 596          | دمياط           |
| Dakahlia       | 103.2                       | 6.9        | 5277         | 2597           | 2680         | الدقهلية        |
| Sharkia        | 105.3                       | 7.4        | 5665         | 2759           | 2906         | الشرقية         |
| Kalyobia       | 106.0                       | 5.8        | 4491         | 2181           | 2311         | القليوبية       |
| Kafr-El-Sheikh | 102.2                       | 3.6        | 2766         | 1368           | 1398         | كفر الشيخ       |
| Gharbia        | 102.9                       | 5.5        | 4215         | 2078           | 2138         | الغربية         |
| Menoufia       | 106.3                       | 4.5        | 3453         | 1674           | 1779         | المنوفية        |
| Behera         | 105.2                       | 6.5        | 5006         | 2440           | 2567         | البحيرة         |
| Ismailia       | 103.6                       | 1.3        | 1015         | 499            | 517          | الاسماعيلية     |
| Giza           | 104.1                       | 4.3        | 3289         | 1611           | 1678         | الجيزة          |
| Beni-Suef      | 103.7                       | 3.2        | 2437         | 1197           | 1240         | بنى سويف        |
| Fayoum         | 107.0                       | 3.5        | 2681         | 1295           | 1386         | الفيوم          |
| Menia          | 104.3                       | 5.8        | 4420         | 2164           | 2257         | المنيا          |
| Asyout         | 104.3                       | 4.8        | 3653         | 1788           | 1865         | أسيوط           |
| Suhag          | 102.5                       | 5.1        | 3956         | 1954           | 2002         | سوهاج           |
| Qena           | 101.2                       | 4.1        | 3174         | 1578           | 1596         | قنا             |
| Aswan          | 101.4                       | 1.6        | 1245         | 618            | 627          | أسوان           |
| Luxor          | 104.5                       | 0.6        | 479          | 234            | 245          | الاقصر          |
| Red Sea        | 154.7                       | 0.4        | 304          | 119            | 184          | البحر الاحمر    |
| ElWadi ElGidid | 105.7                       | 0.3        | 197          | 96             | 101          | الوادى الجديد   |
| Matrouh        | 110.2                       | 0.4        | 345          | 164            | 181          | مطروح           |
| North Sinai    | 108.1                       | 0.5        | 369          | 177            | 192          | شمال سيناء      |
| South Sinai    | 200.3                       | 0.2        | 154          | 51             | 103          | جنوب سيناء      |
| <b>Total</b>   | <b>104.6</b>                | <b>100</b> | <b>76823</b> | <b>37546</b>   | <b>39277</b> | <b>الإجمالى</b> |

(1) Sex Ratio: Males per 100 Females

(1) نسبة النوع : ذكور لكل 100 أنثى

Population

السكان

\* تقدير اعداد السكان طبقا للمحافظات (حضر وريف) فى 2009/7/1 \*  
 Population Estimates By Governorate In Urban /Rural Areas 1/7/2009 \*

Unit : 000

الوحدة : بالآلاف

| Governorate    | %نسبة الحضر<br>%Urban<br>Rate | الجملة<br>Total | ريف<br>Rural | حضر<br>Urban | المحافظة        |
|----------------|-------------------------------|-----------------|--------------|--------------|-----------------|
| Cairo          | 100.0                         | 7062            | 0            | 7062         | القاهرة         |
| Alexandria     | 99.0                          | 4316            | 41           | 4275         | الاسكندرية      |
| Port-Said      | 100.0                         | 598             | 0            | 598          | بورسعيد         |
| Suez           | 100.0                         | 543             | 0            | 543          | السويس          |
| Helwan         | 70.2                          | 1804            | 538          | 1266         | حلوان           |
| 6 October      | 28.9                          | 2743            | 1951         | 793          | 6 أكتوبر        |
| Damietta       | 38.7                          | 1165            | 715          | 451          | دمياط           |
| Dakahlia       | 28.0                          | 5277            | 3802         | 1475         | الدقهلية        |
| Sharkia        | 23.1                          | 5665            | 4357         | 1308         | الشرقية         |
| Kalyoubia      | 44.7                          | 4491            | 2485         | 2006         | القليوبية       |
| Kafr ElSheikh  | 23.1                          | 2766            | 2128         | 638          | كفر الشيخ       |
| Gharbia        | 29.9                          | 4215            | 2957         | 1259         | الغربية         |
| Menoufia       | 20.5                          | 3453            | 2746         | 708          | المنوفية        |
| Behera         | 19.1                          | 5006            | 4049         | 957          | البحيرة         |
| Ismailia       | 45.3                          | 1015            | 555          | 460          | الاسماعيلية     |
| Giza           | 92.0                          | 3289            | 264          | 3025         | الجيزة          |
| Beni-Suef      | 23.2                          | 2437            | 1870         | 566          | بنى سويف        |
| Fayoum         | 22.5                          | 2681            | 2078         | 603          | الفيوم          |
| Menia          | 18.9                          | 4420            | 3584         | 837          | المنيا          |
| Asyout         | 26.5                          | 3653            | 2686         | 966          | أسيوط           |
| Suhag          | 21.4                          | 3956            | 3110         | 846          | سوهاج           |
| Qena           | 21.3                          | 3174            | 2498         | 676          | قنا             |
| Aswan          | 42.5                          | 1245            | 716          | 529          | أسوان           |
| Luxor          | 47.8                          | 479             | 250          | 229          | الاقصر          |
| Red Sea        | 95.5                          | 304             | 14           | 290          | البحر الاحمر    |
| ElWadi ElGidid | 48.1                          | 197             | 102          | 95           | الوادى الجديد   |
| Matrouh        | 70.5                          | 345             | 102          | 243          | مطروح           |
| North Sinai    | 60.4                          | 369             | 146          | 223          | شمال سيناء      |
| South Sinai    | 51.2                          | 154             | 75           | 79           | جنوب سيناء      |
| <b>Total</b>   | <b>43.0</b>                   | <b>76823</b>    | <b>43817</b> | <b>33006</b> | <b>الاجمالى</b> |

تقدير اعداد السكان طبقا للنوع وفئات السن فى 2009 /7 /1 \*

Population Estimates By Sex and Age Groups 1/7/2009 \*

Unit : 000

الوحدة : بالالف

| Age Groups   | % لاجمالي<br>%Total | الجملة<br>Total | أنثى<br>Female | ذكر<br>Male  | فئات السن       |
|--------------|---------------------|-----------------|----------------|--------------|-----------------|
| Less than 5  | 10.61               | 8151            | 3973           | 4178         | أقل من 5        |
| 5-           | 10.51               | 8071            | 3910           | 4162         | -5              |
| 10-          | 10.61               | 8150            | 3925           | 4225         | -10             |
| 15-          | 11.73               | 9014            | 4391           | 4623         | -15             |
| 20-          | 10.81               | 8307            | 4055           | 4253         | -20             |
| 25-          | 8.78                | 6744            | 3414           | 3330         | -25             |
| 30-          | 6.50                | 4994            | 2442           | 2551         | -30             |
| 35-          | 6.40                | 4913            | 2475           | 2438         | -35             |
| 40-          | 5.62                | 4317            | 2134           | 2183         | -40             |
| 45-          | 5.04                | 3875            | 1895           | 1981         | -45             |
| 50-          | 4.20                | 3228            | 1600           | 1628         | -50             |
| 55-          | 3.11                | 2389            | 1109           | 1280         | -55             |
| 60-          | 2.34                | 1798            | 850            | 948          | -60             |
| 65-          | 1.64                | 1259            | 583            | 676          | -65             |
| 70-          | 1.08                | 833             | 409            | 424          | -70             |
| 75 +         | 1.02                | 780             | 382            | 398          | + 75            |
| <b>Total</b> | <b>100</b>          | <b>76823</b>    | <b>37546</b>   | <b>39277</b> | <b>الاجمالي</b> |

توقع البقاء على قيد الحياة عند الميلاد طبقا للنوع (2009-1960)  
Life Expectancy at Birth By Sex (1960-2009)

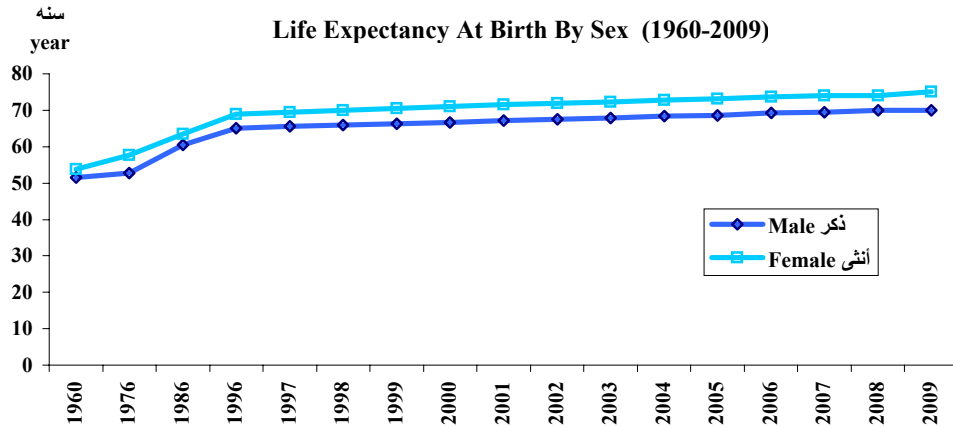
Unit : year

الوحدة : سنة

| أنثى<br>Female | ذكر<br>Male | السنة<br>Year       |
|----------------|-------------|---------------------|
| 53.8           | 51.6        | 1960 <sup>(1)</sup> |
| 57.7           | 52.7        | 1976 <sup>(1)</sup> |
| 63.5           | 60.5        | 1986 <sup>(1)</sup> |
| 69.0           | 65.1        | 1996 <sup>(1)</sup> |
| 69.5           | 65.5        | 1997                |
| 70.0           | 65.9        | 1998                |
| 70.5           | 66.3        | 1999                |
| 71.0           | 66.7        | 2000                |
| 71.5           | 67.1        | 2001                |
| 71.9           | 67.5        | 2002                |
| 72.3           | 67.9        | 2003                |
| 72.8           | 68.4        | 2004                |
| 73.2           | 68.6        | 2005                |
| 73.6           | 69.2        | 2006 <sup>(1)</sup> |
| 74.0           | 69.5        | 2007                |
| 74.4           | 69.9        | 2008                |
| 74.8           | 70.2        | 2009*               |

توقع البقاء على قيد الحياة عند الميلاد طبقا للنوع (2009-1960)

Life Expectancy At Birth By Sex (1960-2009)



(1) Census Years

(1) سنوات تعدادية

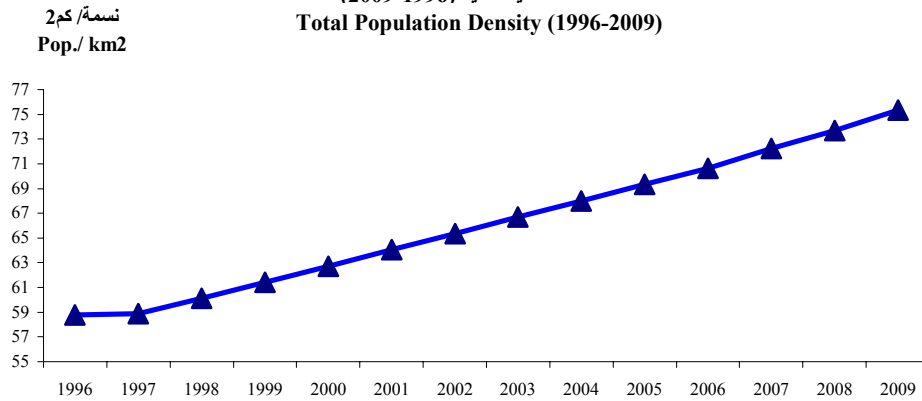
(1) الكثافة السكانية الكلية (1996-2009)

Total Population Density (1996-2009)<sup>(1)</sup>

| نسمة / كم <sup>2</sup><br>Pop. / Km <sup>2</sup> | عدد السكان (بالمليون)<br>Population (Mil.) | السنة<br>Year |
|--|--|---------------|
| 58.76  | 59.31                                      | 1996/1/1      |
| 58.89  | 59.44                                      | 1997/1/1      |
| 60.14  | 60.71                                      | 1998/1/1      |
| 61.41  | 61.99                                      | 1999/1/1      |
| 62.72  | 63.31                                      | 2000/1/1      |
| 64.05  | 64.7                                       | 2001/1/1      |
| 65.37  | 66.0                                       | 2002/1/1      |
| 66.68  | 67.3                                       | 2003/1/1      |
| 68.01  | 68.6                                       | 2004/1/1      |
| 69.34  | 70.0                                       | 2005/1/1      |
| 70.63  | 71.3                                       | 2006/1/1      |
| 72.22  | 72.9                                       | 2007/1/1      |
| 73.71  | 74.4                                       | 2008/1/1      |
| 75.35  | 76.1                                       | * 2009/1/1    |

الكثافة السكانية الكلية (2009-1996)

Total Population Density (1996-2009)



Note : Total Area for the Country (000) = 1009.4 km<sup>2</sup> ملاحظة : المساحة الكلية للدولة بالألف = 1009.4 كم<sup>2</sup>  
(1) التعريف : نصيب الفرد من المساحة الأجمالية للدولة و يعبر عنها بإجمالي عدد السكان داخل حدود الدولة مقسوما على المساحة الكلية للدولة

(1) Definition: Is the individual's share from the country's total area which equals the total population No. inside the country's borders divided by the country's total area

معدل الأعباء الديموجرافي (2009-2000) <sup>(1)</sup>Demographic Dependency Rate (2000-2009) <sup>(1)</sup>

Rate : Population /100 dependant

المعدل: نسمة لكل 100 عائل

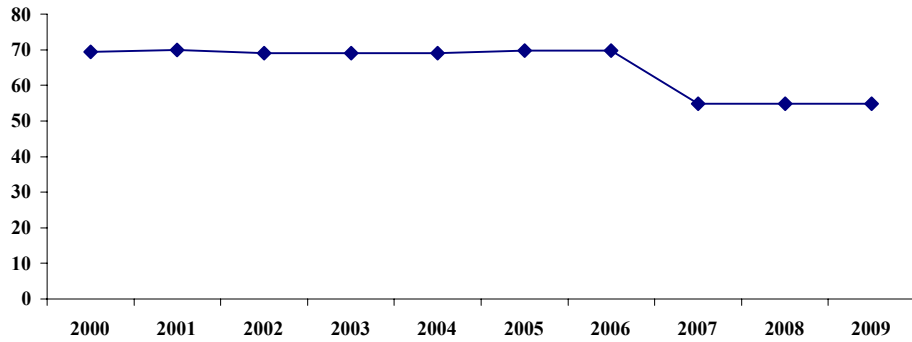
| المعدل<br>Rate | السنة<br>Year |
|----------------|---------------|
| 69.4           | 2000          |
| 69.9           | 2001          |
| 69.1           | 2002          |
| 69.1           | 2003          |
| 69.1           | 2004          |
| 69.8           | 2005          |
| 69.8           | 2006          |
| 54.9           | 2007          |
| 54.9           | 2008          |
| 54.9           | * 2009        |

(1) التعريف : بيان يعكس مدى العبء الذي يتحملة الجزء المنتج من السكان و يعبر عنه بالمعادلة الآتية :  
عدد السكان في الفئات العمرية أقل من 15 سنة + 65 سنة فأكثر / السكان في الفئة العمرية (15-64) x 100

(1) Definition: Reflects the extent of burden undertaken by the producers pop.  
which Expressed by the following equation : Population less than 15 years old  
+ 65 years old & over / population in the age group ( 15-64) x 100

معدل الأعباء الديموجرافي (2009-2000)  
Demographic Dependency Rate (2000-2009)

نسمة لكل 100 عائل  
Population /100 dependant



## أعداد ومعدلات المواليد والوفيات والزيادة الطبيعية (1990-2008)

## No &amp; Rates of Births, Deaths and Natural Increase (1990-2008)

Unit : 000

الوحدة : بالآلاف

| الزيادة الطبيعية<br>Natural Increase         |              | الوفيات<br>Deaths                            |              | المواليد<br>Births                           |              | السنة<br>Year |
|--|--------------|--|--------------|--|--------------|---------------|
| المعدل <sup>(1)</sup><br>Rate <sup>(1)</sup> | العدد<br>No. | المعدل <sup>(1)</sup><br>Rate <sup>(1)</sup> | العدد<br>No. | المعدل <sup>(1)</sup><br>Rate <sup>(1)</sup> | العدد<br>No. |               |
| 24.3   | 1294         | 7.4  | 393          | 31.7   | 1687         | 1990          |
| 22.8   | 1245         | 7.2  | 392          | 30.0   | 1637         | 1991          |
| 20.0   | 1115         | 6.9  | 382          | 26.9   | 1497         | 1992          |
| 21.4   | 1221         | 6.7  | 380          | 28.1   | 1601         | 1993          |
| 21.1   | 1226         | 6.6  | 385          | 27.7   | 1611         | 1994          |
| 21.2   | 1220         | 6.7  | 385          | 27.9   | 1605         | 1995          |
| 21.8   | 1282         | 6.5  | 380          | 28.3   | 1662         | 1996          |
| 21.0   | 1266         | 6.5  | 389          | 27.5   | 1655         | 1997          |
| 21.0   | 1287         | 6.5  | 400          | 27.5   | 1687         | 1998          |
| 20.6   | 1292         | 6.4  | 401          | 27.0   | 1693         | 1999          |
| 21.1   | 1347         | 6.3  | 405          | 27.4   | 1752         | 2000          |
| 20.5   | 1336         | 6.2  | 405          | 26.7   | 1741         | 2001          |
| 20.1   | 1343         | 6.4  | 424          | 26.5   | 1767         | 2002          |
| 19.7   | 1337         | 6.5  | 440          | 26.2   | 1777         | 2003          |
| 19.3   | 1339         | 6.4  | 442          | 25.7   | 1780         | 2004          |
| 19.1   | 1350         | 6.4  | 451          | 25.5   | 1801         | 2005          |
| 19.4   | 1402         | 6.3  | 452          | 25.7   | 1854         | 2006          |
| 20.4   | 1499         | 6.1  | 451          | 26.5   | 1950         | 2007          |
| 21.2   | 1589         | 6.1  | 462          | 27.3   | 2051         | 2008          |

(1) Rate per 1000 Pop.

(1) المعدل لكل ألف من السكان

Egypt in Figures 2010

مصر في أرقام 2010

## المواليد والوفيات والزيادة الطبيعية طبقا للمحافظات 2008

## Births, Deaths &amp; Natural Increase By Governorate 2008

| Governorate    | Natural Increase | Deaths        | Births         | المحافظة        |
|----------------|------------------|---------------|----------------|-----------------|
| Cairo          | 134758           | 72377         | 207135         | القاهرة         |
| Alexandria     | 75196            | 32675         | 107871         | الاسكندرية      |
| Port-Said      | 11395            | 3975          | 15370          | بورسعيد         |
| Suez           | 12397            | 2980          | 15377          | السويس          |
| Damietta       | 26682            | 6979          | 33661          | دمياط           |
| Dakahlia       | 97318            | 32501         | 129819         | الدقهلية        |
| Sharkia        | 124843           | 30153         | 154996         | الشرقية         |
| Kalyoubia      | 98265            | 21585         | 119850         | القليوبية       |
| Kafr-ElSheikh  | 56798            | 12787         | 69585          | كفر الشيخ       |
| Gharbia        | 80087            | 27608         | 107695         | الغربية         |
| Menoufia       | 72395            | 20256         | 92651          | المنوفية        |
| Behera         | 103713           | 24927         | 128640         | البحيرة         |
| Ismailia       | 24308            | 5840          | 30148          | الاسماعيلية     |
| Giza           | 143506           | 33628         | 177134         | الجيزة          |
| Beni-Suef      | 59926            | 14384         | 74310          | بنى سويف        |
| Fayoum         | 69497            | 13161         | 82658          | الفيوم          |
| Menia          | 102916           | 25239         | 128155         | المنيا          |
| Asyout         | 85407            | 24908         | 110315         | أسيوط           |
| Suhag          | 80803            | 22360         | 103163         | سوهاج           |
| Qena           | 67588            | 17894         | 85482          | قنا             |
| Aswan          | 22901            | 6244          | 29145          | أسوان           |
| Luxor          | 9258             | 3435          | 12693          | الاقصر          |
| Red Sea        | 6012             | 1440          | 7452           | البحر الاحمر    |
| ElWadi ElGidid | 4053             | 1037          | 5090           | الوادى الجديد   |
| Matrouh        | 7020             | 1159          | 8179           | مطروح           |
| North Sinai    | 10165            | 1820          | 11985          | شمال سيناء      |
| South Sinai    | 1563             | 582           | 2145           | جنوب سيناء      |
| <b>Total</b>   | <b>1588770</b>   | <b>461934</b> | <b>2050704</b> | <b>الاجمالي</b> |



معدلات المواليد والوفيات والزيادة الطبيعية بالمحافظات (حضر/ريف) 2008  
Births, Deaths & Natural Increase Rates By Governorate (Urban/Rural) 2008

| Governorate      | معدل الزيادة الطبيعية<br>Natural Increase Rate |             |             | معدل الوفيات<br>Deaths Rate |            |            | معدل المواليد<br>Births Rate |             |             | المحافظة        |
|------------------|--|-------------|-------------|-----------------------------|------------|------------|------------------------------|-------------|-------------|-----------------|
|                  | جملة   | ريف         | حضر         | جملة                        | ريف        | حضر        | جملة                         | ريف         | حضر         |                 |
|                  | Total  | Rural       | Urban       | Total                       | Rural      | Urban      | Total                        | Rural       | Urban       |                 |
| Cairo            | 16.6   | 0.0         | 16.6        | 8.9                         | 0.0        | 8.9        | 25.5                         | 0.0         | 25.5        | القاهرة         |
| Alexandria       | 17.8   | 23.2        | 17.7        | 7.7                         | 0.2        | 7.8        | 25.5                         | 23.4        | 25.5        | الاسكندرية      |
| Port-Said        | 19.3   | 0.0         | 19.3        | 6.8                         | 0.0        | 6.8        | 26.1                         | 0.0         | 26.1        | بورسعيد         |
| Suez             | 23.4   | 0.0         | 23.4        | 5.6                         | 0.0        | 5.6        | 29.0                         | 0.0         | 29.0        | السويس          |
| Damietta         | 23.5   | 23.1        | 24.2        | 6.1                         | 6.7        | 5.2        | 29.6                         | 29.8        | 29.4        | دمياط           |
| Dakahlia         | 19.0   | 20.8        | 14.2        | 6.3                         | 6.8        | 5.0        | 25.3                         | 27.6        | 19.2        | الدقهلية        |
| Sharkia          | 22.6   | 23.4        | 19.4        | 5.4                         | 5.7        | 4.6        | 28.0                         | 29.1        | 24.0        | الشرقية         |
| Kalyoubia        | 22.4   | 24.3        | 19.8        | 4.9                         | 5.4        | 4.4        | 27.3                         | 29.7        | 24.2        | القليوبية       |
| Kafr-ElSheikh    | 21.0   | 22.2        | 16.9        | 4.7                         | 4.8        | 4.6        | 25.7                         | 26.9        | 21.5        | كفر الشيخ       |
| Gharbia          | 19.3   | 19.4        | 19.3        | 6.7                         | 6.1        | 8.1        | 26.0                         | 25.5        | 27.4        | الغربية         |
| Menoufia         | 21.4   | 21.0        | 22.7        | 6.0                         | 5.7        | 7.2        | 27.4                         | 26.7        | 29.9        | المنوفية        |
| Behera           | 21.1   | 18.8        | 30.7        | 5.1                         | 5.1        | 5.1        | 26.2                         | 23.9        | 35.8        | البحيرة         |
| Ismailia         | 24.5   | 27.7        | 20.6        | 5.9                         | 4.3        | 7.9        | 30.4                         | 32.0        | 28.5        | الاسماعيلية     |
| Giza             | 22.0   | 24.4        | 20.4        | 5.2                         | 4.6        | 5.6        | 27.2                         | 29.0        | 26.0        | الجيزة          |
| Beni-Suef        | 25.3   | 27.3        | 18.3        | 6.0                         | 6.1        | 5.8        | 31.3                         | 33.4        | 24.1        | بنى سويف        |
| Fayoum           | 26.6   | 28.9        | 18.6        | 5.0                         | 4.9        | 5.5        | 31.6                         | 33.8        | 24.1        | الفيوم          |
| Menia            | 23.9   | 26.1        | 14.0        | 5.8                         | 6.0        | 5.1        | 29.7                         | 32.1        | 19.1        | المنيا          |
| Asyout           | 23.9   | 26.8        | 15.7        | 7.0                         | 6.1        | 9.5        | 30.9                         | 32.9        | 25.2        | أسيوط           |
| Suhag            | 20.8   | 23.0        | 12.9        | 5.8                         | 6.3        | 3.9        | 26.6                         | 29.3        | 16.8        | سوهاج           |
| Qena             | 21.7   | 24.4        | 12.1        | 5.8                         | 6.2        | 4.0        | 27.5                         | 30.6        | 16.1        | قنا             |
| Aswan            | 18.7   | 21.5        | 15.0        | 5.1                         | 6.0        | 3.8        | 23.9                         | 27.5        | 18.8        | أسوان           |
| Luxor            | 19.7   | 22.9        | 16.2        | 7.3                         | 5.1        | 9.7        | 27.0                         | 28.0        | 25.9        | الأقصر          |
| Red Sea          | 20.3   | 44.6        | 19.0        | 4.8                         | 30.5       | 3.6        | 25.1                         | 75.1        | 22.6        | البحر الاحمر    |
| El Wadi El Gidid | 20.9   | 24.2        | 17.4        | 5.4                         | 5.7        | 5.0        | 26.3                         | 29.9        | 22.4        | الوادى الجديد   |
| Matrouh          | 21.0   | 43.0        | 11.6        | 3.5                         | 3.9        | 3.3        | 24.5                         | 46.9        | 14.9        | مطروح           |
| North Sinai      | 28.3   | 46.5        | 15.8        | 5.1                         | 6.5        | 4.1        | 33.4                         | 53.0        | 19.9        | شمال سيناء      |
| South Sinai      | 10.3   | 8.9         | 11.8        | 3.8                         | 6.0        | 1.6        | 14.1                         | 14.9        | 13.4        | جنوب سيناء      |
| <b>Total</b>     | <b>21.2</b>                                    | <b>23.4</b> | <b>18.1</b> | <b>6.1</b>                  | <b>5.7</b> | <b>6.7</b> | <b>27.3</b>                  | <b>29.1</b> | <b>24.8</b> | <b>الاجمالي</b> |

Rate: per 1000 of Population

المعدل لكل الف من السكان

## عدد وفيات الأطفال في السنة الأولى من العمر بالمحافظات (2008-2007)

## No. of Infant Mortality by Gov. (2007-2008)

Unit : No.

الوحدة : بالعدد

| Governorate    | معدل التغير %<br>Change Rate % | 2008         | 2007         | المحافظة        |
|----------------|--------------------------------|--------------|--------------|-----------------|
| Cairo          | -8.8                           | 4887         | 5357         | القاهرة         |
| Alexandria     | 3.0                            | 1898         | 1842         | الاسكندرية      |
| Port-Said      | 12.7                           | 249          | 221          | بورسعيد         |
| Suez           | -18.1                          | 185          | 226          | السويس          |
| Damietta       | 23.4                           | 374          | 303          | دمياط           |
| Dakahlia       | -7.2                           | 1513         | 1631         | الدقهلية        |
| Sharkia        | -11.3                          | 1855         | 2091         | الشرقية         |
| Kalyoubia      | -2.9                           | 1384         | 1426         | القليوبية       |
| Kafr-ElSheikh  | -0.2                           | 601          | 602          | كفر الشيخ       |
| Gharbia        | -10.9                          | 1142         | 1282         | الغربية         |
| Menoufia       | -5.0                           | 1086         | 1143         | المنوفية        |
| Behera         | 3.0                            | 1251         | 1214         | البحيرة         |
| Ismailia       | 11.4                           | 420          | 377          | الاسماعيلية     |
| Giza           | -2.7                           | 1941         | 1994         | الجيزة          |
| Beni-Suef      | -3.7                           | 1602         | 1664         | بني سويف        |
| Fayoum         | -7.4                           | 1214         | 1311         | الفيوم          |
| Menia          | -9.7                           | 2595         | 2875         | المنيا          |
| Asyout         | -6.8                           | 3437         | 3687         | اسيوط           |
| Suhag          | -22.7                          | 1864         | 2411         | سوهاج           |
| Qena           | -1.4                           | 1515         | 1537         | قنا             |
| Aswan          | -5.4                           | 419          | 443          | اسوان           |
| Luxor          | -11.4                          | 263          | 297          | الاقصر          |
| Red Sea        | 33.3                           | 112          | 84           | البحر الاحمر    |
| ElWadi ElGidid | -52.1                          | 58           | 121          | الوادي الجديد   |
| Matrouh        | -74.4                          | 43           | 168          | مطروح           |
| North Sinai    | -15.3                          | 233          | 275          | شمال سيناء      |
| South Sinai    | 10.0                           | 33           | 30           | جنوب سيناء      |
| <b>Total</b>   | <b>-7.0</b>                    | <b>32174</b> | <b>34612</b> | <b>الاجمالي</b> |

الأعداد والمعدلات الخام لعقود الزواج وإشهادات الطلاق (1990-2008)

No. &amp; Crude Rates of Marriages and Divorces (1990 -2008)

| إشهادات الطلاق<br>Divorces |                             | عقود الزواج<br>Marriages |                             | السنة<br>Year |
|----------------------------|-----------------------------|--------------------------|-----------------------------|---------------|
| معدل (1)<br>Rate (1)       | العدد (بالآلف)<br>No. (000) | معدل (1)<br>Rate (1)     | العدد (بالآلف)<br>No. (000) |               |
| 1.3                        | 67                          | 7.6                      | 405                         | 1990          |
| 1.2                        | 64                          | 7.3                      | 400                         | 1991          |
| 1.1                        | 62                          | 7.1                      | 397                         | 1992          |
| 1.1                        | 65                          | 7.6                      | 432                         | 1993          |
| 1.2                        | 67                          | 7.8                      | 452                         | 1994          |
| 1.1                        | 68                          | 7.9                      | 471                         | 1995          |
| 1.2                        | 69                          | 8.3                      | 489                         | 1996          |
| 1.2                        | 71                          | 8.2                      | 494                         | 1997          |
| 1.2                        | 72                          | 8.2                      | 504                         | 1998          |
| 1.2                        | 73                          | 8.4                      | 525                         | 1999          |
| 1.1                        | 69                          | 9.3                      | 592                         | 2000          |
| 1.1                        | 70                          | 7.0                      | 458                         | 2001          |
| 1.1                        | 70                          | 7.7                      | 511                         | 2002          |
| 1.0                        | 70                          | 7.9                      | 537                         | 2003          |
| 0.9                        | 64                          | 7.9                      | 551                         | 2004          |
| 0.9                        | 65                          | 7.4                      | 523                         | 2005          |
| 0.9                        | 65                          | 7.3                      | 523                         | 2006          |
| 1.1                        | 78                          | 8.4                      | 615                         | 2007          |
| 1.1                        | 84                          | 8.8                      | 660                         | 2008          |

(1) Rate per 1000 Pop.

(1) المعدل لكل ألف من السكان

Egypt in Figures 2010

مصر في أرقام 2010

أعداد ومعدلات عقود الزواج وإشهادات الطلاق بالمحافظات 2008

## No. &amp; Rates of Marriages and Divorces by Governorate 2008

| Governorate    | إشهادات الطلاق       |              | عقود الزواج          |               | المحافظة      |
|----------------|----------------------|--------------|----------------------|---------------|---------------|
|                | Divorces             |              | Marriages            |               |               |
|                | معدل (1)<br>Rate (1) | العدد<br>No. | معدل (1)<br>Rate (1) | العدد<br>No.  |               |
| Cairo          | 1.2                  | 12646        | 5.3                  | 56170         | القاهرة       |
| Alexandria     | 2.1                  | 9197         | 5.4                  | 23626         | الاسكندرية    |
| Port-Said      | 3.6                  | 2118         | 14.0                 | 8219          | بورسعيد       |
| Suez           | 2.2                  | 1141         | 10.4                 | 5469          | السويس        |
| Damietta       | 1.6                  | 1785         | 10.6                 | 12090         | دمياط         |
| Dakahlia       | 1.5                  | 7573         | 11.2                 | 57673         | الدقهلية      |
| Sharkia        | 0.9                  | 4956         | 8.9                  | 49845         | الشرقية       |
| Kalyoubia      | 1.3                  | 5723         | 9.3                  | 39545         | القليوبية     |
| Kafr-ElSheikh  | 0.9                  | 2572         | 12.1                 | 32827         | كفر الشيخ     |
| Gharbia        | 1.1                  | 4888         | 10.1                 | 41913         | الغربية       |
| Menoufia       | 0.9                  | 3100         | 12.0                 | 40606         | المنوفية      |
| Behera         | 0.9                  | 4501         | 11.0                 | 54364         | البحيرة       |
| Ismailia       | 2.3                  | 2237         | 12.2                 | 12137         | الإسماعيلية   |
| Giza           | 0.5                  | 3213         | 3.7                  | 21658         | الجيزة        |
| Beni-Suef      | 0.8                  | 1878         | 9.1                  | 21626         | بنى سويف      |
| Fayoum         | 0.7                  | 2848         | 11.1                 | 29197         | الفيوم        |
| Menia          | 0.7                  | 3014         | 7.8                  | 38141         | المنيا        |
| Asyout         | 0.6                  | 2227         | 8.0                  | 29703         | أسيوط         |
| Suhag          | 0.6                  | 2399         | 7.4                  | 28858         | سوهاج         |
| Qena           | 0.8                  | 3026         | 8.1                  | 30023         | قنا           |
| Aswan          | 1.2                  | 1524         | 8.8                  | 11582         | أسوان         |
| Luxor          | 0.9                  | 423          | 7.9                  | 4013          | الأقصر        |
| Red Sea        | 0.7                  | 251          | 4.4                  | 1565          | البحر الأحمر  |
| ElWadi ElGidic | 0.8                  | 146          | 10.4                 | 2007          | الوادى الجديد |
| Matrouh        | 1.6                  | 524          | 7.9                  | 2665          | مطروح         |
| North Sinai    | 1.4                  | 447          | 11.1                 | 3991          | شمال سيناء    |
| South Sinai    | 0.5                  | 73           | 4.0                  | 646           | جنوب سيناء    |
| <b>Total</b>   | <b>1.1</b>           | <b>84430</b> | <b>8.5</b>           | <b>660159</b> | <b>الجملة</b> |

(1) Rate per 1000 Pop.

(1) المعدل لكل ألف من السكان

Egypt in Figures 2010

مصر في أرقام 2010

عقود الزواج وإشهادات الطلاق طبقاً للمحافظات بالحضر و الريف 2008  
Marriages & Divorces By Governorate In Urban & Rural Areas 2008

Unit : No.

الوحدة : بالعدد

| Governorate      | إشهادات الطلاق<br>Divorces |              |              | عقود الزواج<br>Marriages |               |               | المحافظة        |
|------------------|----------------------------|--------------|--------------|--------------------------|---------------|---------------|-----------------|
|                  | الجملة<br>Total            | ريف<br>Rural | حضر<br>Urban | الجملة<br>Total          | ريف<br>Rural  | حضر<br>Urban  |                 |
| Cairo            | 12646                      | 0            | 12646        | 56170                    | 0             | 56170         | القاهرة         |
| Alexandria       | 9197                       | 0            | 9197         | 23626                    | 0             | 23626         | الاسكندرية      |
| Port-Said        | 2118                       | 0            | 2118         | 8219                     | 0             | 8219          | بورسعيد         |
| Suez             | 1141                       | 0            | 1141         | 5469                     | 0             | 5469          | السويس          |
| Damietta         | 1785                       | 1370         | 415          | 12090                    | 10087         | 2003          | دمياط           |
| Dakahlia         | 7573                       | 5510         | 2063         | 57673                    | 47281         | 10392         | الدقهلية        |
| Sharkia          | 4956                       | 3720         | 1236         | 49845                    | 43666         | 6179          | الشرقية         |
| Kalyoubia        | 5723                       | 2981         | 2742         | 39545                    | 27014         | 12531         | القليوبية       |
| Kafr-ElSheikh    | 2572                       | 1862         | 710          | 32827                    | 27004         | 5823          | كفر الشيخ       |
| Gharbia          | 4888                       | 3182         | 1706         | 41913                    | 33743         | 8170          | الغربية         |
| Menoufia         | 3100                       | 2270         | 830          | 40606                    | 33719         | 6887          | المنوفية        |
| Behera           | 4501                       | 3202         | 1299         | 54364                    | 41888         | 12476         | البحيرة         |
| Ismailia         | 2237                       | 580          | 1657         | 12137                    | 5938          | 6199          | الاسماعيلية     |
| Giza             | 3213                       | 2131         | 1082         | 21658                    | 17572         | 4086          | الجيزة          |
| Beni-Suef        | 1878                       | 1530         | 348          | 21626                    | 18240         | 3386          | بني سويف        |
| Fayoum           | 2848                       | 2160         | 688          | 29197                    | 24162         | 5035          | الفيوم          |
| Menia            | 3014                       | 2302         | 712          | 38141                    | 31509         | 6632          | المنيا          |
| Asyout           | 2227                       | 1606         | 621          | 29703                    | 23342         | 6361          | اسيوط           |
| Suhag            | 2399                       | 1896         | 503          | 28858                    | 23645         | 5213          | سوهاج           |
| Qena             | 3026                       | 2180         | 846          | 30023                    | 23897         | 6126          | قنا             |
| Aswan            | 1524                       | 991          | 533          | 11582                    | 8076          | 3506          | اسوان           |
| Luxor            | 423                        | 243          | 180          | 4013                     | 1684          | 2329          | الاقصر          |
| Red Sea          | 251                        | 0            | 251          | 1565                     | 0             | 1565          | البحر الاحمر    |
| El Wadi El Gidid | 146                        | 84           | 62           | 2007                     | 1147          | 860           | الوادي الجديد   |
| Matrouh          | 524                        | 0            | 524          | 2665                     | 0             | 2665          | مطروح           |
| North Sinai      | 447                        | 37           | 410          | 3991                     | 425           | 3566          | شمال سيناء      |
| South Sinai      | 73                         | 0            | 73           | 646                      | 0             | 646           | جنوب سيناء      |
| <b>Total</b>     | <b>84430</b>               | <b>39837</b> | <b>44593</b> | <b>660159</b>            | <b>444039</b> | <b>216120</b> | <b>الاجمالي</b> |

## الزواج طبقاً للحالة التعليمية للزوج و الزوجة (2007-2008)

## Marriages By Educational Status For Husbands &amp; Wives (2007-2008)

Unit: No.

الوحدة : بالعدد

| Year  | 2008           |                  | 2007           |                  | السنة                           |
|---|----------------|------------------|----------------|------------------|---------------------------------|
|   | الزوجة<br>Wife | الزوج<br>Husband | الزوجة<br>Wife | الزوج<br>Husband |                                 |
| <b>Illiterate</b>                                     | <b>104309</b>  | <b>65987</b>     | <b>108946</b>  | <b>67182</b>     | أمية / أمية                     |
| %   | 15.8           | 10.0             | 17.7           | 10.9             | %                               |
| <b>Read only</b>                                      | <b>19705</b>   | <b>20852</b>     | <b>9931</b>    | <b>10622</b>     | يقرأ فقط                        |
| %   | 3.0            | 3.2              | 1.6            | 1.7              | %                               |
| <b>Read &amp; Write</b>                               | <b>174045</b>  | <b>175243</b>    | <b>186543</b>  | <b>184877</b>    | يقرأ و يكتب                     |
| %   | 26.4           | 26.5             | 30.3           | 30.1             | %                               |
| <b>Less than Intermediate</b>                         | <b>25067</b>   | <b>18958</b>     | <b>22660</b>   | <b>17579</b>     | أقل من المتوسط                  |
| %   | 3.8            | 2.9              | 3.7            | 2.9              | %                               |
| <b>Intermediate</b>                                   | <b>246899</b>  | <b>257521</b>    | <b>193879</b>  | <b>216291</b>    | متوسط                           |
| %   | 37.4           | 39.0             | 31.5           | 35.2             | %                               |
| <b>Above Intermediate</b>                             | <b>9656</b>    | <b>10640</b>     | <b>10335</b>   | <b>11019</b>     | فوق المتوسط                     |
| %   | 1.5            | 1.6              | 1.7            | 1.8              | %                               |
| <b>University Certificate &amp; Higher Institutes</b> | <b>70843</b>   | <b>102551</b>    | <b>64280</b>   | <b>92715</b>     | جامعية ومعاهد عليا              |
| %   | 10.7           | 15.5             | 10.5           | 15.1             | %                               |
| <b>Higher University Degree<sup>(1)</sup></b>         | <b>1604</b>    | <b>2310</b>      | <b>612</b>     | <b>951</b>       | درجة جامعية عليا <sup>(1)</sup> |
| %   | 0.2            | 0.3              | 0.1            | 0.2              | %                               |
| <b>Not stated</b>                                     | <b>8031</b>    | <b>6097</b>      | <b>17662</b>   | <b>13612</b>     | غير مبين                        |
| %   | 1.2            | 0.9              | 2.9            | 2.2              | %                               |
| <b>Total</b>  | <b>660159</b>  | <b>660159</b>    | <b>614848</b>  | <b>614848</b>    | الاجمالي                        |

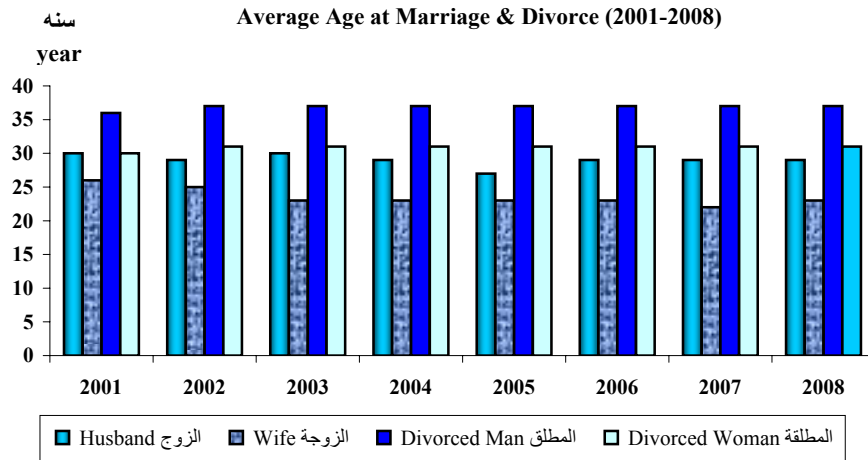
(1) Diploma - MA- PHD

(1) دبلوم عالي - ماجستير - دكتوراة

متوسط السن عند الزواج والطلاق (2008-2001)  
Average Age at Marriage & Divorce (2001-2008)

| Age at Divorce / سن الطلاق |              |             |              | Age at Marriage / سن الزواج |              |                  |              | السنة<br>Year |
|----------------------------|--------------|-------------|--------------|-----------------------------|--------------|------------------|--------------|---------------|
| مطلقة<br>Woman             |              | مطلق<br>Man |              | الزوجة<br>Wife              |              | الزوج<br>Husband |              |               |
| سنة<br>Year                | شهر<br>Month | سنة<br>Year | شهر<br>Month | سنة<br>Year                 | شهر<br>Month | سنة<br>Year      | شهر<br>Month |               |
| 30                         | 4            | 36          | 2            | 26                          | 2            | 30               | 1            | 2001          |
| 31                         | 2            | 37          | 2            | 25                          | 4            | 29               | 8            | 2002          |
| 31                         | 8            | 37          | 8            | 23                          | 9            | 30               | 0            | 2003          |
| 31                         | 2            | 37          | 6            | 23                          | 4            | 29               | 6            | 2004          |
| 31                         | 6            | 37          | 8            | 23                          | 7            | 27               | 5            | 2005          |
| 31                         | 5            | 37          | 7            | 23                          | 6            | 29               | 5            | 2006          |
| 31                         | 8            | 37          | 10           | 22                          | 11           | 29               | 4            | 2007          |
| 31                         | 5            | 37          | 8            | 23                          | 11           | 29               | 2            | 2008          |

متوسط السن عند الزواج والطلاق (2008-2001)



التقديرات السنوية لقوة العمل و معدلات البطالة (15-64 سنة) (2009-2006)

Annual Estimates of Labor Force & Unemployment Rates  
(15-64 years old) (2006-2009)

Unit : 000

الوحدة : بالالف

| Item                             | 2009         | (1) 2008     | 2007         | 2006         | البيان                     |
|----------------------------------|--------------|--------------|--------------|--------------|----------------------------|
| <b><u>Labor Force</u></b>        |              |              |              |              | <b><u>قوة العمل</u></b>    |
| Male                             | 19410        | 19120        | 18167        | 17767        | ذكر                        |
| Female                           | 5943         | 5531         | 5692         | 5111         | أنثى                       |
| <b>Total</b>                     | <b>25353</b> | <b>24651</b> | <b>23859</b> | <b>22878</b> | <b>الاجمالي</b>            |
| <b><u>Employed Persons</u></b>   |              |              |              |              | <b><u>المشتغلون</u></b>    |
| Male                             | 18397        | 18041        | 17090        | 16559        | ذكر                        |
| Female                           | 4578         | 4465         | 4634         | 3884         | أنثى                       |
| <b>Total</b>                     | <b>22975</b> | <b>22506</b> | <b>21724</b> | <b>20444</b> | <b>الاجمالي</b>            |
| <b><u>Unemployed Persons</u></b> |              |              |              |              | <b><u>المتعطلون</u></b>    |
| Male                             | 1013         | 1078         | 1078         | 1208         | ذكر                        |
| Female                           | 1365         | 1065         | 1058         | 1227         | أنثى                       |
| <b>Total</b>                     | <b>2378</b>  | <b>2143</b>  | <b>2135</b>  | <b>2435</b>  | <b>الاجمالي</b>            |
| <b><u>Unemployment Rate</u></b>  |              |              |              |              | <b><u>معدل البطالة</u></b> |
| Male                             | 5.2          | 5.6          | 5.9          | 6.8          | ذكر                        |
| Female                           | 23.0         | 19.3         | 18.6         | 24.0         | أنثى                       |
| <b>Total</b>                     | <b>9.4</b>   | <b>8.7</b>   | <b>8.9</b>   | <b>10.6</b>  | <b>الاجمالي</b>            |

(1) Data for Individuals Aged 15 years old and over Starting From Year 2008

(1) البيانات للافراد 15 سنة فأكثر بدأ من عام 2008



تقديرات قوة العمل بالمحافظات طبقاً للنوع والمحافظة (15 سنة فأكثر) 2008

Estimates of Labor Force By Sex &amp; Governorate (15 years old and over) 2008

Unit : 000

الوحدة : بالآلاف

| Governorate    | % الأناث للجملة<br>% Female to Total | جملة<br>Total | انثى<br>Female | ذكر<br>Male  | المحافظة        |
|----------------|--------------------------------------|---------------|----------------|--------------|-----------------|
| Cairo          | 21.0                                 | 2535          | 534            | 2001         | القاهرة         |
| Alexandria     | 17.9                                 | 1291          | 231            | 1061         | الاسكندرية      |
| Port-Said      | 32.3                                 | 234           | 76             | 158          | بورسعيد         |
| Suez           | 26.2                                 | 186           | 49             | 137          | السويس          |
| Damietta       | 18.4                                 | 370           | 68             | 302          | دمياط           |
| Dakahlia       | 23.5                                 | 1814          | 427            | 1387         | الدقهلية        |
| Sharkia        | 18.1                                 | 1737          | 314            | 1423         | الشرقية         |
| Kalyoubia      | 16.7                                 | 1327          | 221            | 1106         | القليوبية       |
| Kafr-El-Sheikh | 21.1                                 | 960           | 203            | 758          | كفر الشيخ       |
| Gharbia        | 25.0                                 | 1430          | 358            | 1072         | الغربية         |
| Menoufia       | 26.3                                 | 1247          | 328            | 919          | المنوفية        |
| Behera         | 38.1                                 | 2173          | 827            | 1346         | البحيرة         |
| Ismailia       | 25.2                                 | 344           | 87             | 257          | الاسماعيلية     |
| Giza           | 13.7                                 | 1882          | 259            | 1623         | الجيزة          |
| Beni-Suef      | 36.6                                 | 921           | 338            | 584          | بني سويف        |
| Fayoum         | 15.2                                 | 784           | 119            | 664          | الفيوم          |
| Menia          | 28.0                                 | 1541          | 431            | 1110         | المنيا          |
| Asyout         | 15.6                                 | 1001          | 156            | 845          | أسيوط           |
| Suhag          | 15.7                                 | 986           | 154            | 832          | سوهاج           |
| Qena           | 18.8                                 | 893           | 168            | 725          | قنا             |
| Aswan          | 18.2                                 | 412           | 75             | 337          | أسوان           |
| Luxor          | 19.8                                 | 142           | 28             | 114          | الاقصر          |
| Red Sea        | 8.3                                  | 101           | 8              | 93           | البحر الاحمر    |
| ElWadi ElGidid | 44.2                                 | 87            | 38             | 49           | الوادى الجديد   |
| Matrouh        | 10.2                                 | 94            | 10             | 85           | مطروح           |
| North Sinai    | 17.6                                 | 102           | 18             | 84           | شمال سيناء      |
| South Sinai    | 16.2                                 | 59            | 10             | 50           | جنوب سيناء      |
| <b>Total</b>   | <b>22.4</b>                          | <b>24652</b>  | <b>5532</b>    | <b>19120</b> | <b>الاجمالي</b> |

Egypt in Figures 2010

مصر في أرقام 2010

## تقدير المشتغلين (15 سنة فأكثر) طبقاً للنوع والنشاط الإقتصادي 2008

Estimates of Employed Persons (15 years old and over)  
By Sex & Economic Activity 2008

Unit: 000

الوحدة : بالآلف

| Economic Activity   | الجملة     |              | أنثى<br>Female | ذكر<br>Male  | النشاط الإقتصادي  |
|---|------------|--------------|----------------|--------------|---|
|   | %          | Total        |                |              |   |
| Agriculture, Hunting , Forestry & Cutting of wood trees   | 30.9       | 6965         | 2034           | 4932         | الزراعة والصيد واستغلال الغابات وقطع اشجار الاخشاب  |
| Fishing   | 0.7        | 151          | 1              | 150          | صيد الأسماك   |
| Mining & quarrying  | 0.2        | 37           | 2              | 35           | التعدين و إستغلال المحاجر   |
| Manufactures  | 11.4       | 2567         | 202            | 2365         | الصناعات التحويلية  |
| Electricity , Gas , Steam & Hot Water Supplies  | 1.3        | 297          | 20             | 277          | الكهرباء ، الغاز ، البخار وإمدادات المياه الساخنة   |
| Constructions   | 10.1       | 2268         | 25             | 2243         | الإنشاءات (التشييد والبناء)   |
| WholeSale & retail trade, repairing motor vehicles & motorcycles, domestic & personal commodities | 10.6       | 2387         | 263            | 2124         | تجارة الجملة والتجزئة وإصلاح المركبات ذات المحركات والدراجات النارية والسلع الشخصية والمنزلية |
| Hotels & restaurants  | 2.1        | 462          | 11             | 451          | الفنادق و المطاعم   |
| Transport , storage & communications  | 7.0        | 1575         | 58             | 1517         | النقل و التخزين والاتصالات  |
| Brokerage   | 0.7        | 166          | 39             | 127          | الوساطة المالية   |
| Real estate activity , renting & business services  | 2.0        | 448          | 65             | 383          | أنشطة العقارات والتأجير وخدمات الأعمال  |
| Public Administration & Defence   | 8.4        | 1890         | 447            | 1443         | الإدارة العامة و الدفاع   |
| Education   | 9.1        | 2042         | 918            | 1124         | التعليم   |
| Health & social work  | 2.6        | 583          | 317            | 266          | الصحة و العمل الإجتماعي   |
| Community ,Social & Personal Services   | 2.6        | 574          | 46             | 529          | خدمات المجتمع والخدمات الإجتماعية والشخصية الأخرى   |
| Services of home service for private households   | 0.3        | 66           | 13             | 53           | خدمات أفراد الخدمة المنزلية للأسر الخاصة  |
| International Organizations & Authorities   | =          | 3            | 1              | 2            | المنظمات و الهيئات الدولية  |
| Activities unspecified  | 0.1        | 27           | 5              | 22           | أنشطة غير كاملة التوصيف   |
| <b>Total</b>  | <b>100</b> | <b>22507</b> | <b>4466</b>    | <b>18041</b> | <b>الإجمالي</b>   |

**Labor**

**العمل**

تقدير المشتغلين (15 سنة فأكثر) طبقاً للنوع والمحافظة 2008

Estimates of Employed Persons (15 years old and over) By Sex, Gov. 2008

Unit : 000

الوحدة : بالآلاف

| Governorate    | الجملة<br>Total | انثى<br>Female | ذكر<br>Male  | المحافظة        |
|----------------|-----------------|----------------|--------------|-----------------|
| Cairo          | 2278            | 452            | 1826         | القاهرة         |
| Alexandria     | 1138            | 164            | 974          | الاسكندرية      |
| Port-Said      | 176             | 49             | 128          | بورسعيد         |
| Suez           | 152             | 28             | 123          | السويس          |
| Damietta       | 336             | 53             | 283          | دمياط           |
| Dakahlia       | 1639            | 322            | 1317         | الدقهلية        |
| Sharkia        | 1577            | 237            | 1340         | الشرقية         |
| Kalyoubia      | 1226            | 176            | 1051         | القليوبية       |
| Kafr-El-Sheikh | 850             | 146            | 704          | كفر الشيخ       |
| Gharbia        | 1303            | 280            | 1023         | الغربية         |
| Menoufia       | 1180            | 293            | 887          | المنوفية        |
| Behera         | 2039            | 742            | 1298         | البحيرة         |
| Ismailia       | 308             | 60             | 248          | الاسماعيلية     |
| Giza           | 1715            | 205            | 1509         | الجيزة          |
| Beni-Suef      | 907             | 328            | 579          | بني سويف        |
| Fayoum         | 754             | 98             | 656          | الفيوم          |
| Menia          | 1475            | 387            | 1087         | المنيا          |
| Asyout         | 907             | 96             | 811          | أسيوط           |
| Suhag          | 893             | 108            | 785          | سوهاج           |
| Qena           | 798             | 118            | 680          | قنا             |
| Aswan          | 343             | 42             | 301          | أسوان           |
| Luxor          | 111             | 12             | 99           | الاقصر          |
| Red Sea        | 90              | 6              | 84           | البحر الاحمر    |
| ElWadi ElGidid | 82              | 34             | 48           | الوادى الجديد   |
| Matrouh        | 84              | 7              | 77           | مطروح           |
| North Sinai    | 98              | 16             | 82           | شمال سيناء      |
| South Sinai    | 50              | 8              | 42           | جنوب سيناء      |
| <b>Total</b>   | <b>22508</b>    | <b>4466</b>    | <b>18042</b> | <b>الاجمالي</b> |

## تقدير المشتغلين (15 سنة فأكثر) طبقاً للمحافظات بالحضر والريف 2008

Estimates of Employed Persons (15 years old and over) By Gov. in Urban &amp; Rural 2008

Unit : 000

الوحدة : بالآلف

| Governorate    | الجملة     |              | ريف<br>Rural | حضر<br>Urban | المحافظة        |
|----------------|------------|--------------|--------------|--------------|-----------------|
|                | %          | Total        |              |              |                 |
| Cairo          | 10.1       | 2278         | 0            | 2278         | القاهرة         |
| Alexandria     | 5.1        | 1138         | 0            | 1138         | الاسكندرية      |
| Port-Said      | 0.8        | 176          | 0            | 176          | بورسعيد         |
| Suez           | 0.7        | 152          | 0            | 152          | السويس          |
| Damietta       | 1.5        | 336          | 205          | 130          | دمياط           |
| Dakahlia       | 7.3        | 1639         | 1203         | 436          | الدقهلية        |
| Sharkia        | 7.0        | 1577         | 1191         | 387          | الشرقية         |
| Kalyoubia      | 5.4        | 1226         | 682          | 544          | القليوبية       |
| Kafr-ElSheikh  | 3.8        | 850          | 669          | 182          | كفر الشيخ       |
| Gharbia        | 5.8        | 1303         | 922          | 381          | الغربية         |
| Menoufia       | 5.2        | 1180         | 945          | 234          | المنوفية        |
| Behera         | 9.1        | 2040         | 1707         | 333          | البحيرة         |
| Ismailia       | 1.4        | 308          | 163          | 145          | الاسماعيلية     |
| Giza           | 7.6        | 1715         | 683          | 1032         | الجيزة          |
| Beni-Suef      | 4.0        | 908          | 720          | 188          | بني سويف        |
| Fayoum         | 3.3        | 754          | 567          | 187          | الفيوم          |
| Menia          | 6.6        | 1475         | 1200         | 275          | المنيا          |
| Asyout         | 4.0        | 907          | 652          | 255          | أسيوط           |
| Suhag          | 4.0        | 893          | 689          | 205          | سوهاج           |
| Qena           | 3.5        | 798          | 589          | 209          | قنا             |
| Aswan          | 1.5        | 343          | 184          | 159          | أسوان           |
| Luxor          | 0.5        | 111          | 56           | 56           | الاقصر          |
| Red Sea        | 0.4        | 90           | 0            | 90           | البحر الاحمر    |
| ElWadi ElGidid | 0.4        | 82           | 51           | 31           | الوادي الجديد   |
| Matrouh        | 0.4        | 84           | 21           | 63           | مطروح           |
| North Sinai    | 0.4        | 98           | 32           | 66           | شمال سيناء      |
| South Sinai    | 0.2        | 50           | 24           | 26           | جنوب سيناء      |
| <b>Total</b>   | <b>100</b> | <b>22507</b> | <b>13152</b> | <b>9355</b>  | <b>الاجمالي</b> |

**Labor**

**العمل**

تقدير المتعطلين (15 سنة فأكثر) طبقاً للنوع والمحافظات 2008

Estimates of Unemployed Persons (15 years old and over) By Sex & Gov. 2008

Unit : 000

الوحدة : بالآلاف

| Governorate    | الجملة     |             | أنثى<br>Female | ذكر<br>Male | المحافظة        |
|----------------|------------|-------------|----------------|-------------|-----------------|
|                | %          | Total       |                |             |                 |
| Cairo          | 12.0       | 257         | 82             | 175         | القاهرة         |
| Alexandria     | 7.2        | 154         | 67             | 87          | الاسكندرية      |
| Port-Said      | 2.7        | 57          | 27             | 31          | بورسعيد         |
| Suez           | 1.6        | 34          | 20             | 14          | السويس          |
| Damietta       | 1.6        | 34          | 15             | 19          | دمياط           |
| Dakahlia       | 8.2        | 175         | 105            | 70          | الدقهلية        |
| Sharkia        | 7.5        | 160         | 77             | 84          | الشرقية         |
| Kalyoubia      | 4.7        | 101         | 46             | 55          | القليوبية       |
| Kafr-El-Sheikh | 5.1        | 110         | 57             | 53          | كفر الشيخ       |
| Gharbia        | 5.9        | 126         | 78             | 49          | الغربية         |
| Menoufia       | 3.1        | 67          | 35             | 32          | المنوفية        |
| Behera         | 6.3        | 134         | 86             | 48          | البحيرة         |
| Ismailia       | 1.7        | 36          | 26             | 9           | الاسماعيلية     |
| Giza           | 7.8        | 167         | 53             | 114         | الجيزة          |
| Beni-Suef      | 0.6        | 14          | 9              | 5           | بنى سويف        |
| Fayoum         | 1.4        | 30          | 21             | 9           | الفيوم          |
| Menia          | 3.1        | 66          | 43             | 23          | المنيا          |
| Asyout         | 4.4        | 94          | 60             | 34          | أسيوط           |
| Suhag          | 4.3        | 93          | 46             | 47          | سوهاج           |
| Qena           | 4.4        | 95          | 50             | 45          | قنا             |
| Aswan          | 3.2        | 70          | 33             | 36          | أسوان           |
| Luxor          | 1.4        | 31          | 16             | 15          | الاقصر          |
| Red Sea        | 0.5        | 12          | 3              | 9           | البحر الاحمر    |
| ElWadi ElGidid | 0.2        | 5           | 5              | 0           | الوادى الجديد   |
| Matrouh        | 0.5        | 11          | 3              | 8           | مطروح           |
| North Sinai    | 0.2        | 4           | 2              | 2           | شمال سيناء      |
| South Sinai    | 0.5        | 10          | 2              | 8           | جنوب سيناء      |
| <b>Total</b>   | <b>100</b> | <b>2144</b> | <b>1066</b>    | <b>1078</b> | <b>الاجمالي</b> |

تقدير المتعطلين (15 سنة فأكثر) طبقا للمحافظات بالحضر والريف 2008  
 Estimates of Unemployed Persons (15 years old and over) By Gov. in  
 Urban & Rural 2008

Unit : 000

الوحدة : بالألف

| Governorate    | الجملة     |             | ريف<br>Rural | حضر<br>Urban | المحافظة        |
|----------------|------------|-------------|--------------|--------------|-----------------|
|                | %          | Total       |              |              |                 |
| Cairo          | 12.0       | 257         | 0            | 257          | القاهرة         |
| Alexandria     | 7.2        | 154         | 0            | 154          | الاسكندرية      |
| Port-Said      | 2.7        | 57          | 0            | 57           | بورسعيد         |
| Suez           | 1.6        | 34          | 0            | 34           | السويس          |
| Damietta       | 1.6        | 34          | 17           | 17           | دمياط           |
| Dakahlia       | 8.2        | 175         | 108          | 67           | الدقهلية        |
| Sharkia        | 7.5        | 160         | 120          | 40           | الشرقية         |
| Kalyoubia      | 4.7        | 101         | 58           | 42           | القليوبية       |
| Kafr-El-Sheikh | 5.1        | 110         | 59           | 51           | كفر الشيخ       |
| Gharbia        | 5.9        | 126         | 85           | 41           | الغربية         |
| Menoufia       | 3.1        | 67          | 49           | 18           | المنوفية        |
| Behera         | 6.2        | 134         | 90           | 44           | البحيرة         |
| Ismailia       | 1.7        | 36          | 11           | 24           | الاسماعيلية     |
| Giza           | 7.8        | 167         | 28           | 139          | الجيزة          |
| Beni-Suef      | 0.7        | 14          | 6            | 8            | بني سويف        |
| Fayoum         | 1.4        | 30          | 14           | 16           | الفيوم          |
| Menia          | 3.1        | 66          | 42           | 25           | المنيا          |
| Asyout         | 4.4        | 94          | 48           | 46           | أسيوط           |
| Suhag          | 4.3        | 93          | 55           | 38           | سوهاج           |
| Qena           | 4.4        | 95          | 66           | 29           | قنا             |
| Aswan          | 3.2        | 70          | 45           | 25           | أسوان           |
| Luxor          | 1.4        | 31          | 14           | 16           | الاقصر          |
| Red Sea        | 0.5        | 12          | 0            | 12           | البحر الاحمر    |
| ElWadi ElGidid | 0.2        | 5           | 3            | 2            | الوادى الجديد   |
| Matrouh        | 0.5        | 11          | 0            | 10           | مطروح           |
| North Sinai    | 0.2        | 4           | 1            | 3            | شمال سيناء      |
| South Sinai    | 0.4        | 10          | 6            | 4            | جنوب سيناء      |
| <b>Total</b>   | <b>100</b> | <b>2142</b> | <b>923</b>   | <b>1219</b>  | <b>الاجمالي</b> |

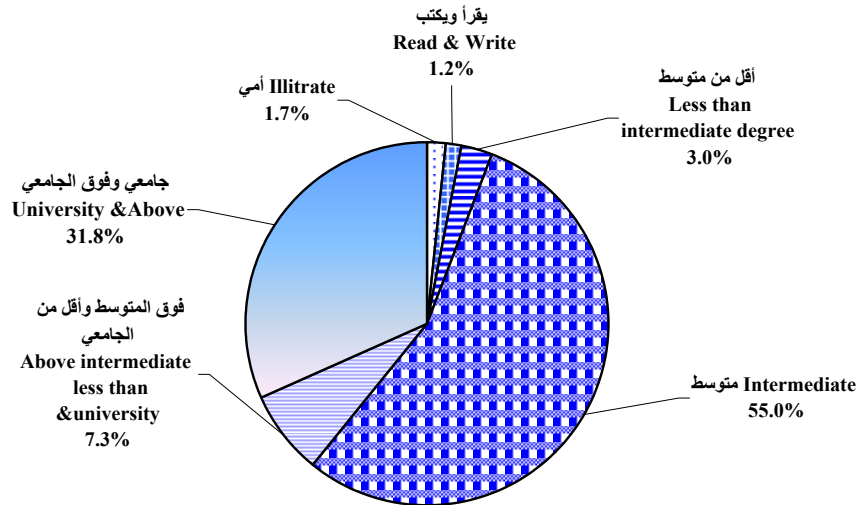
المتطلون طبقاً للحالة التعليمية والنوع بالحضر والريف 2008  
Unemployed Persons By Sex & Educational  
Status in Urban & Rural Areas 2008

Unit: 000

الوحدة : بالألف

| Geographical Area                         | Total       |             |             | Rural      |            |            | Urban       |            |            | التنطاق الجغرافي            |
|---|-------------|-------------|-------------|------------|------------|------------|-------------|------------|------------|-----------------------------|
|   | الجملة      |             |             | ريف        |            |            | حضر         |            |            |                             |
|   | الجملة      | أنثى        | ذكر         | الجملة     | أنثى       | ذكر        | الجملة      | أنثى       | ذكر        |                             |
| Educational Status                        | Total       | Female      | Male        | Total      | Female     | Male       | Total       | Female     | Male       | الحالة التعليمية            |
| Illiterate                                | 37          | 6           | 31          | 9          | 2          | 7          | 29          | 5          | 24         | أمي                         |
| Read & Write                              | 26          | 7           | 20          | 7          | 2          | 5          | 19          | 5          | 15         | يقراً ويكتب                 |
| Less than Intermediate                    | 64          | 13          | 51          | 15         | 3          | 12         | 50          | 10         | 40         | أقل من متوسط                |
| Intermediate                              | 1178        | 614         | 564         | 614        | 351        | 263        | 565         | 263        | 301        | متوسط                       |
| Above intermediate & less than university | 157         | 83          | 74          | 53         | 30         | 23         | 104         | 53         | 51         | فوق المتوسط وأقل من الجامعي |
| University & Above                        | 681         | 343         | 338         | 227        | 112        | 115        | 453         | 230        | 223        | جامعي وفوق الجامعي          |
| <b>Total</b>                              | <b>2144</b> | <b>1066</b> | <b>1079</b> | <b>924</b> | <b>500</b> | <b>425</b> | <b>1220</b> | <b>566</b> | <b>654</b> | <b>الإجمالي</b>             |

التوزيع النسبي للمتطلين طبقاً للحالة التعليمية 2008  
Percentage dist. of Unemployed Persons by Educational Status 2008



التقديرات الربع سنوية لاحصاءات العمالة (15 سنة فأكثر) 2009

## Quarterly Estimates of Labor Statistics (15 years old and over) 2009

Unit : 000

الوحدة : بالالف

| Item                             | الربع الرابع<br>Q4 | الربع الثالث<br>Q3 | الربع الثاني<br>Q2 | الربع الاول<br>Q1 | البيان                     |
|----------------------------------|--------------------|--------------------|--------------------|-------------------|----------------------------|
| <b><u>Labor Force</u></b>        |                    |                    |                    |                   | <b><u>قوة العمل</u></b>    |
| Male                             | 19328              | 19322              | 19155              | 19123             | ذكر                        |
| Female                           | 5934               | 5882               | 5888               | 5908              | أنثى                       |
| <b>Total</b>                     | <b>25262</b>       | <b>25204</b>       | <b>25043</b>       | <b>25031</b>      | <b>الاجمالي</b>            |
| <b><u>Employed Persons</u></b>   |                    |                    |                    |                   | <b><u>المشتغلون</u></b>    |
| Male                             | 18309              | 18305              | 18160              | 18130             | ذكر                        |
| Female                           | 4578               | 4541               | 4524               | 4555              | أنثى                       |
| <b>Total</b>                     | <b>22887</b>       | <b>22846</b>       | <b>22684</b>       | <b>22685</b>      | <b>الاجمالي</b>            |
| <b><u>Unemployed Persons</u></b> |                    |                    |                    |                   | <b><u>المتعطلون</u></b>    |
| Male                             | 1019               | 1017               | 995                | 993               | ذكر                        |
| Female                           | 1356               | 1341               | 1364               | 1353              | أنثى                       |
| <b>Total</b>                     | <b>2375</b>        | <b>2358</b>        | <b>2359</b>        | <b>2346</b>       | <b>الاجمالي</b>            |
| <b><u>Unemployment Rate</u></b>  |                    |                    |                    |                   | <b><u>معدل البطالة</u></b> |
| Male                             | 5.27%              | 5.26%              | 5.20%              | 5.19%             | ذكر                        |
| Female                           | 22.85%             | 22.80%             | 23.17%             | 22.90%            | أنثى                       |
| <b>Total</b>                     | <b>9.40%</b>       | <b>9.36%</b>       | <b>9.42%</b>       | <b>9.37%</b>      | <b>الاجمالي</b>            |



التقديرات الربع سنوية لمعدل البطالة (15-64 سنة) (2009 - 2005)

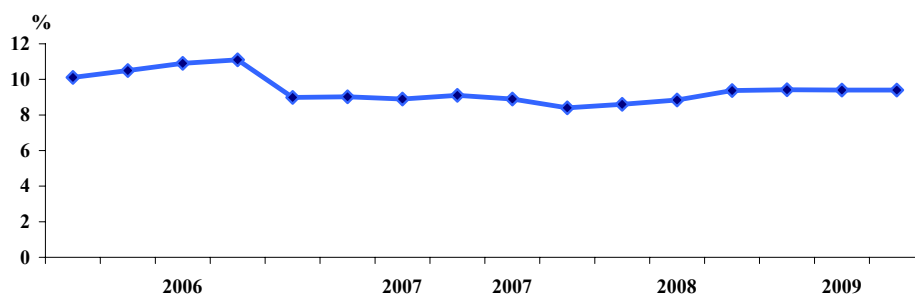
Quarterly Estimates of Unemployment Rates  
(15-64 years old) (2005-2009)

Unit : % الوحدة : %

| Item                           | الربع الرابع<br>Q4 | الربع الثالث<br>Q3 | الربع الثاني<br>Q2 | الربع الاول<br>Q1 | البيان                     |
|--------------------------------|--------------------|--------------------|--------------------|-------------------|----------------------------|
| <b>2006</b>                    |                    |                    |                    |                   | <b>2006</b>                |
| Male                           | 6.00               | 7.20               | 6.90               | 7.72              | ذكر                        |
| Female                         | 18.90              | 25.40              | 24.90              | 25.08             | أنثى                       |
| <b>Total</b>                   | <b>8.99</b>        | <b>11.10</b>       | <b>10.90</b>       | <b>10.00</b>      | <b>الاجمالي</b>            |
| <b>2007</b>                    |                    |                    |                    |                   | <b>2007</b>                |
| Male                           | 5.86               | 5.89               | 5.83               | 5.99              | ذكر                        |
| Female                         | 19.41              | 19.40              | 19.56              | 20.07             | أنثى                       |
| <b>Total</b>                   | <b>9.12</b>        | <b>8.91</b>        | <b>8.86</b>        | <b>9.06</b>       | <b>الاجمالي</b>            |
| <b>2008(15 years and over)</b> |                    |                    |                    |                   | <b>2008 (15 سنة فأكثر)</b> |
| Male                           | 5.63               | 5.82               | 5.41               | 5.63              | ذكر                        |
| Female                         | 19.69              | 18.27              | 18.76              | 20.50             | أنثى                       |
| <b>Total</b>                   | <b>8.84</b>        | <b>8.55</b>        | <b>8.37</b>        | <b>9.04</b>       | <b>الاجمالي</b>            |
| <b>2009(15 years and over)</b> |                    |                    |                    |                   | <b>2009 (15 سنة فأكثر)</b> |
| Male                           | 5.27               | 5.26               | 5.20               | 5.19              | ذكر                        |
| Female                         | 22.85              | 22.80              | 23.17              | 22.90             | أنثى                       |
| <b>Total</b>                   | <b>9.40</b>        | <b>9.36</b>        | <b>9.42</b>        | <b>9.37</b>       | <b>الاجمالي</b>            |

التقديرات الربع سنوية لمعدل البطالة (15-64 سنة) عن الأعوام (2009 - 2005)

## Quarterly Estimates of unemployment Rates(15-64 years old) (2005-2009)



(1) اعتباراً من بيانات الربع الأول من عام 2008 للأفراد (15 سنة فأكثر)

(1) Starting from the first quarter of 2008 data is for persons 15 years and over

العاملون بالدولة موزعا على القطاعات والنوع طبقا لموازنة (2010 /2009) <sup>(1)</sup>

No.&Distribution of State Employees by Sex & Sector (2009/2010) <sup>(1)</sup>

Unit : No.

الوحدة : بالعدد

| Sectors                               | %          | الجملة<br>Total | أنثى<br>Female | ذكر<br>Male    | القطاعات                             |
|---------------------------------------|------------|-----------------|----------------|----------------|--------------------------------------|
| Public Services                       | 8.8        | 470936          | 114504         | 356432         | الخدمات العمومية العامة              |
| Defense, security & justice           | 1.0        | 50745           | 53             | 50692          | الدفاع والأمن والعدالة               |
| Affairs, public order & public safety | 19.9       | 1061423         | 55930          | 1005493        | النظام العام وشنون<br>السلامة العامة |
| Economic Affairs                      | 7.9        | 420740          | 91246          | 329494         | الشنون الإقتصادية                    |
| Environmental Protection              | 0.5        | 23975           | 3479           | 20496          | حماية البيئة                         |
| Housing and community facilities      | 0.7        | 37406           | 8278           | 29128          | الإسكان والمرافق<br>المجتمعية        |
| Health                                | 11.2       | 597251          | 309772         | 287479         | الصحة                                |
| Entertainment, culture and religion   | 12.3       | 656777          | 98986          | 557791         | الترفيه والثقافة والدين              |
| Education                             | 36.3       | 1935411         | 758827         | 1176584        | التعليم                              |
| Social Protection                     | 1.3        | 71594           | 37021          | 34573          | الحماية الإجتماعية                   |
| <b>Total</b>                          | <b>100</b> | <b>5326258</b>  | <b>1478096</b> | <b>3848162</b> | <b>الإجمالي</b>                      |

(1) يشمل العاملون بالجهاز الإدارى والإدارة المحلية والهيئات الخدمية

(1) Includes Gov. Localities & Service authorities Employees

Source : Central Agency for Organization and Management

المصدر: الجهاز المركزى للتنظيم والإدارة

الاجانب العاملون في اجهزة الحكومة وقطاع الاعمال العام  
طبقا لجهة العمل ومجموعات الدول الوافدين منها 2008 <sup>(1)</sup>

Foreign Employees in Government & Public Business Sector According  
to Work Place & the Group of Countries They Come From , 2008 <sup>(1)</sup>

Unit: No.

الوحدة : بالعدد

| Group Countries                    | الجملة     |            | جهة العمل              |           |                   |            | مجموعات الدول                    |
|------------------------------------|------------|------------|------------------------|-----------|-------------------|------------|----------------------------------|
|                                    | %          | Total      | قطاع الاعمال العام     | المحافظات | الهيئات العامة    | الوزارات   |                                  |
|                                    |            |            | Public Business sector | Gov.      | Public institutes | Ministries |                                  |
| Arab countries                     | 15.1       | 123        | 32                     | 63        | 23                | 5          | الدول العربية                    |
| African countries<br>(Non Arabian) | 3.1        | 25         | -                      | 1         | 24                | -          | الدول الأفريقية<br>(غير العربية) |
| Asian countries<br>(Non Arabian)   | 24.1       | 196        | 89                     | -         | 66                | 41         | الدول الآسيوية<br>(غير العربية)  |
| European countries                 | 42.0       | 341        | 69                     | 12        | 123               | 137        | الدول الأوروبية                  |
| American countries                 | 15.3       | 124        | 11                     | -         | 108               | 5          | الدول الأمريكية                  |
| Oceania countries <sup>(2)</sup>   | 0.4        | 3          | 2                      | -         | -                 | 1          | دول الإقيانوسية <sup>(2)</sup>   |
| <b>Total</b>                       | <b>100</b> | <b>812</b> | <b>203</b>             | <b>76</b> | <b>344</b>        | <b>189</b> | <b>الأجمالي</b>                  |

(1) Excluding all army experts

(1) لا يشمل الحصر الخبراء العسكريين بنوعياتهم المختلفة

(2) Oceania countries includes Australia, New Zealand &amp; New Guinea.

(2) دول الإقيانوسية تشمل استراليا و نيوزيلندا وغينيا الجديدة

العاملون المدنيون بالقطاع العام والاعمال العام  
طبقا للنشاط الاقتصادي والنوع 2009/1/1

**Civiled Employed in Public& Public Business Sectors  
By Economic Activity & Sex 1/1/2009**

Unit : No.

الوحدة : بالعدد

| Economic Activity                           | %          | الجملة<br>Total | أنثى<br>Female | ذكر<br>Male   | النشاط الاقتصادي                             |
|---|------------|-----------------|----------------|---------------|--|
| Agriculture, Public Works & Water Resources | 3.5        | 27591           | 6268           | 21323         | الزراعة و الاشغال العامة<br>والموارد المائية |
| Industry, Petroleum and Mineral Abundance   | 28.7       | 224192          | 19858          | 204334        | الصناعة و البترول والثروة<br>المعدنية        |
| Electricity & Energy                        | 14.4       | 112651          | 12933          | 99718         | الكهرباء والطاقة                             |
| Transportation                              | 7.3        | 57152           | 4531           | 52621         | النقل  |
| Supply and Internal Trade                   | 5.0        | 39507           | 7238           | 32269         | التموين و التجارة الداخلية                   |
| Money and Economy                           | 8.0        | 62480           | 13460          | 49020         | المال و الاقتصاد                             |
| Housing and Construction                    | 20.4       | 159740          | 13154          | 146586        | الاسكان و التعمير                            |
| Health,Social and Religious Services        | 3.5        | 27191           | 10183          | 17008         | الخدمات الصحية والاجتماعية<br>والدينية       |
| Culture and Information                     | 0.2        | 1930            | 303            | 1627          | الثقافة و الاعلام                            |
| Tourism and Aviation                        | 5.3        | 41140           | 6590           | 34550         | السياحة و الطيران                            |
| Defence,Security and Justice                | 3.7        | 28874           | 2177           | 26697         | الدفاع و الامن و العدالة                     |
| <b>Total</b>                                | <b>100</b> | <b>782448</b>   | <b>96695</b>   | <b>685753</b> | <b>الاجمالي</b>                              |

## (1) المساحة المنزرعة (1961-2008) (1)

## Planted Area (1961-2008) (1)

Unit : 000 Feddans

الوحدة : بالآلاف فدان

| المساحة المنزرعة<br>Planted Area | السنة<br>Year | المساحة المنزرعة<br>Planted Area | السنة<br>Year | المساحة المنزرعة<br>Planted Area | السنة<br>Year |
|----------------------------------|---------------|----------------------------------|---------------|----------------------------------|---------------|
| 7179                             | 1993          | 5796                             | 1977          | 5605                             | 1961          |
| 7173                             | 1994          | 5838                             | 1978          | 5454                             | 1962          |
| 7813                             | 1995          | 5826                             | 1979          | 5343                             | 1963          |
| 7563                             | 1996          | 5820                             | 1980          | 5388                             | 1964          |
| 7726                             | 1997          | 5876                             | 1981          | 5549                             | 1965          |
| 7761                             | 1998          | 5822                             | 1982          | 5688                             | 1966          |
| 7848                             | 1999          | 5797                             | 1983          | 5623                             | 1967          |
| 7833                             | 2000          | 5853                             | 1984          | 5710                             | 1968          |
| 7946                             | 2001          | 5943                             | 1985          | 5785                             | 1969          |
| 8148                             | 2002          | 6019                             | 1986          | 5756                             | 1970          |
| 8113                             | 2003          | 6063                             | 1987          | 5747                             | 1971          |
| 8279                             | 2004          | 6183                             | 1988          | 5772                             | 1972          |
| 8385                             | 2005          | 6270                             | 1989          | 5785                             | 1973          |
| 8411                             | 2006          | 6918                             | 1990          | 5781                             | 1974          |
| 8547                             | 2007          | 7023                             | 1991          | 5846                             | 1975          |
| 8432                             | 2008          | 7134                             | 1992          | 5874                             | 1976          |

(1) Agricultural years

(1) سنوات زراعية

المصدر: السنوات من 1961 حتى 1987 الجهاز المركزي للتعبئة العامة و الاحصاء -والسنوات من 1988 حتى 2008 وزارة الزراعة واستصلاح الاراضي .

Source: years from 1961 to 1987 CAPMAS - From 1988 to 2008 Ministry of Agriculture & Land Reclamation.

## تطور مساحات الأراضي المستصلحة (02/03-08/2009)\*

## Development of Reclaimed Land (02/03-08/2009\*)

Unit: 000 Feddans

الوحدة : بالآلاف فدان

| Year | *09/08 | 08/07 | 07/06 | 06/05 | 05/04 | 04/03 | 03/02 |
|------|--------|-------|-------|-------|-------|-------|-------|
| Item | 0.67   | 2.1   | 2.2   | 7.8   | 14.5  | 23.5  | 18.0  |

المصدر : الهيئة العامة لمشروعات التعمير والتنمية الزراعية

Source: General Authority of Projects and Agricultural Development

إنتاج بعض الحاصلات الزراعية ( 2007-2008 )  
**Production of Some Agricultural Products (2007-2008)**

Unit: 000 Tons

الوحدة : بالالف طن

| Type of Crops         | %<br>نسبة التغير<br>Change Rate | *2008 | 2007  | الحاصلات الزراعية      |
|-----------------------|---------------------------------|-------|-------|------------------------|
| Wheat                 | 8.1                             | 7977  | 7379  | القمح                  |
| Barely                | -16.3                           | 149   | 178   | الشعير                 |
| Maize                 | 6.8                             | 7401  | 6930  | الذرة الشامية          |
| Sorghum               | 2.7                             | 867   | 844   | الذرة الرفيعة          |
| Rice                  | 5.5                             | 7253  | 6877  | الارز                  |
| Beans                 | -17.8                           | 352   | 428   | الفول                  |
| Lentil                | -50.0                           | 1     | 2     | العدس                  |
| Linen ( Straw )       | -5.4                            | 87    | 92    | كتان قش                |
| Peanuts               | -4.1                            | 209   | 218   | الفول السوداني         |
| Sesame                | -11.9                           | 37    | 42    | السسم                  |
| Soya Beans            | 11.5                            | 29    | 26    | فول الصويا             |
| Sunflower             | -27.6                           | 21    | 29    | عباد الشمس             |
| Sugar Beet            | -6.0                            | 5133  | 5458  | بنجر السكر             |
| Onions                | 12.3                            | 2040  | 1817  | البصل                  |
| Citrus                | 3.2                             | 3233  | 3134  | الموالح                |
| Fruits <sup>(1)</sup> | -3.3                            | 10236 | 10582 | الفاكهة <sup>(1)</sup> |

(1) Fruits include all sorts of it in addition to water melon, melon and nuts .

(1) الفاكهة تشمل جميع انواع الفاكهة بالإضافة الى البطيخ والشمام و النقل .

Egypt in Figures 2010

مصر في أرقام 2010

## تقدير الإنتاج السمكي طبقاً للمصدر (2007-2008)

## Estimated Fish Production By Source (2007-2008)

Unit: Ton

الوحدة : بالطن

| Sources                    | % التغير<br>%<br>Change | 2008           | 2007           | المصادر                    |
|----------------------------|-------------------------|----------------|----------------|----------------------------|
| <b>Seas</b>                |                         |                |                | <b>المياه البحرية</b>      |
| Mediterranean Sea          | 6.1                     | 88882          | 83762          | البحر المتوسط              |
| Red Sea                    | 0.8                     | 47361          | 46986          | البحر الأحمر               |
| <b>Total of Seas</b>       | <b>4.2</b>              | <b>136243</b>  | <b>130748</b>  | <b>جملة المياه البحرية</b> |
| <b>Lakes</b>               |                         |                |                | <b>البحيرات</b>            |
| El-Manzala                 | 26.3                    | 46457          | 36783          | المنزلة                    |
| El-Boroullos               | -10.3                   | 52260          | 58291          | البرلس                     |
| El-Bardwiel                | 14.1                    | 5394           | 4729           | البردويل                   |
| Edco                       | -11.3                   | 5891           | 6645           | أدكو                       |
| Port Foad Navigation lake  | -60.1                   | 128            | 321            | ملاحة بور فؤاد             |
| Karoun                     | 3.6                     | 3184           | 3072           | قارون                      |
| El-Rian Depression         | -3.3                    | 2055           | 2126           | منخفض الريان               |
| Maryott                    | -1.4                    | 4352           | 4413           | مريوط                      |
| Lake Nasser                | 51.7                    | 29713          | 19592          | بحيرة ناصر                 |
| El-Morra & El Temsah lakes | -6.6                    | 4473           | 4788           | البحيرات المره والتمساح    |
| Toshka Flow                | 14.1                    | 3184           | 2791           | مفيض توشكى                 |
| Natural water Flats        | -16.4                   | 403            | 482            | مسطحات مائية طبيعية        |
| EL-Morra EL-Soghra         | -                       | 239            | -              | المره الصغرى               |
| Suez Canal                 | -                       | 151            | -              | قناة السويس                |
| <b>Total of Lakes</b>      | <b>9.6</b>              | <b>157884</b>  | <b>144033</b>  | <b>جملة البحيرات</b>       |
| Fresh Water                | -18.4                   | 79688          | 97710          | المياه العذبة              |
| Fishlly Farms              | 5.7                     | 665915         | 630216         | المزارع السمكية            |
| Rice Fields                | 426.4                   | 27900          | 5300           | حقول الارز                 |
| <b>General Total</b>       | <b>5.9</b>              | <b>1067630</b> | <b>1008007</b> | <b>الأجمالى العام</b>      |

المذبوحات المستوردة والمحلية بالمجازر طبقا للمحافظة 2009/08<sup>(1)</sup>Imported & Local Slaughtered Livestock By Gov. 08/2009<sup>(1)</sup>

| Governorate      | %          | الجملة<br>Total | المحلى<br>Local | المستورد<br>Imported | المحافظة        |
|------------------|------------|-----------------|-----------------|----------------------|-----------------|
| Cairo            | 28.9       | 323639          | 309288          | 14351                | القاهرة         |
| Alexandria       | 0.9        | 10632           | 10632           | -                    | الاسكندرية      |
| Port-Said        | 2.2        | 24547           | 24538           | 9                    | بورسعيد         |
| Suez             | 3.2        | 35468           | 15854           | 19614                | السويس          |
| Damietta         | 2.1        | 23240           | 23238           | 2                    | دمياط           |
| Dakahlia         | 4.3        | 47653           | 47386           | 267                  | الدقهلية        |
| Sharkia          | 3.5        | 39529           | 29491           | 10038                | الشرقية         |
| Kalyoubia        | 10.6       | 119240          | 102261          | 16979                | القليوبية       |
| Kafr-ElSheikh    | 2.9        | 32688           | 32503           | 185                  | كفر الشيخ       |
| Gharbia          | 6.3        | 70672           | 70173           | 499                  | الغربية         |
| Menoufia         | 7.0        | 77946           | 76483           | 1463                 | المنوفية        |
| Behera           | 7.6        | 85579           | 79973           | 5606                 | البحيرة         |
| Ismailia         | 0.3        | 3023            | 3005            | 18                   | الاسماعيلية     |
| Giza             | 12.1       | 135637          | 128160          | 7477                 | الجيزة          |
| Beni-Suef        | 0.4        | 4264            | 4183            | 81                   | بنى سويف        |
| Fayoum           | 0.2        | 2775            | 2771            | 4                    | الفيوم          |
| Menia            | 4.8        | 53472           | 53191           | 281                  | المنيا          |
| Asyout           | 0.7        | 8320            | 8233            | 87                   | أسيوط           |
| Suhag            | 0.7        | 8391            | 8361            | 30                   | سوهاج           |
| Qena             | 0.4        | 4814            | 4768            | 46                   | قنا             |
| Aswan            | 0.2        | 2539            | 2387            | 152                  | أسوان           |
| Luxor            | 0.1        | 778             | 778             | -                    | الاقصر          |
| Red Sea          | 0.2        | 1876            | 1850            | 26                   | البحر الاحمر    |
| El Wadi-El Gidid | 0.1        | 877             | 875             | 2                    | الوادى الجديد   |
| Matrouh          | 0.2        | 2004            | 1960            | 44                   | مطروح           |
| North Sinai      | 0.03       | 331             | 328             | 3                    | شمال سيناء      |
| South Sinai      | 0.03       | 321             | 312             | 9                    | جنوب سيناء      |
| <b>Total</b>     | <b>100</b> | <b>1120255</b>  | <b>1042982</b>  | <b>77273</b>         | <b>الاجمالي</b> |

(1) المذبوحات تشمل على ( تيران - بقرى - جاموسى - اغنام - ماعز - جمال وخنازير )

(1) Slaughtered livestock includes (bulls -cows-buffaloes-sheep-goats-camels &amp; pigs)

المصدر: وزارة الزراعة وإستصلاح الاراضى

Source: Ministry of Agriculture &amp; Land Reclamation

Egypt in Figures 2010

مصر فى أرقام 2010



نصيب الفرد من إستهلاك بعض المنتجات الغذائية (2005-2008)

## Per Capita Consumption of Some Alimentary Products (2005-2008)

| Item  | نصيب الفرد من الإستهلاك ( بالكجم )<br>Per Capita Consumption by<br>(K.g.) |              |              |              | البيان                                   |
|---|---|--------------|--------------|--------------|--|
|   | 2008  | 2007         | 2006         | 2005         |  |
| <b>1-Vegetative Production</b>              | <b>787.8</b>  | <b>750.4</b> | <b>758.1</b> | <b>766.8</b> | <b>1 - الإنتاج النباتي</b>               |
| Cereal                                      | 355.6   | 329.6        | 332.9        | 342.4        | الحبوب                                   |
| Starchy Foods                               | 35.4  | 28.9         | 24.9         | 33.6         | المحاصيل النشوية                         |
| Sugary, Glucose & Honey                     | 80.8  | 85.3         | 85.1         | 85.1         | المحاصيل السكرية<br>والمحليات            |
| Legumes                                     | 10.6  | 8.4          | 8.8          | 10.2         | البقوليات                                |
| Nuts  | 0.6   | 0.5          | 0.5          | 0.7          | الثقل                                    |
| Oil Crops                                   | 3.2   | 3.4          | 3.0          | 3.3          | المحاصيل الزيتية                         |
| Onion & Garlic                              | 24.5  | 21.6         | 21.2         | 25.0         | البصل و الثوم                            |
| Vegetables                                  | 198.9   | 192.2        | 199.5        | 190.5        | الخضر                                    |
| Fruits                                      | 78.2  | 80.5         | 82.2         | 76.0         | الفاكهه                                  |
| <b>2-Animal Production<br/>without eggs</b> | <b>106.5</b>  | <b>104.1</b> | <b>104.6</b> | <b>107.9</b> | <b>2 - الإنتاج الحيوانى بدون<br/>بيض</b> |
| Red Meat                                    | 16.6  | 16.9         | 16.3         | 14.9         | اللحوم الحمراء                           |
| White Meat                                  | 11.1  | 12.1         | 11.2         | 14.4         | لحوم الدواجن والطيور                     |
| Dairy Prod.                                 | 78.8  | 75.1         | 77.1         | 78.6         | الألبان الخام                            |
| Eggs ( By Number )                          | 59.1  | 44.9         | 45.7         | 52.1         | البيض ( بالعدد )                         |
| <b>3-Fish Production</b>                    | <b>15.3</b>   | <b>16.6</b>  | <b>16.2</b>  | <b>15.4</b>  | <b>3 - الإنتاج السمكى</b>                |

نسبة الإكتفاء الذاتي لبعض السلع الغذائية ( 06/05 - 08/07 )

Self-Sufficiency Percentage for Some  
Alimentary Commodities ( 05/06 - 07/2008)

Unit : %

الوحدة : %

| Alimentary Commodities | 08/07 | 07/06 | 06/05 | السلع الغذائية  |
|------------------------|-------|-------|-------|-----------------|
| Wheat                  | 54.8  | 53.5  | 56.4  | القمح           |
| Maize                  | 59.3  | 60.8  | 64.7  | الذرة الشامية   |
| Rice                   | 104.8 | 130.4 | 126.5 | الارز           |
| Beans                  | 28.8  | 51.6  | 43.2  | الفول           |
| Lentil                 | 1.8   | 2.4   | 1.3   | العدس           |
| Potatoes               | 180.7 | 113.1 | 115.4 | البطاطس         |
| Other Vegetables       | 101.0 | 100.5 | 100.5 | الخضروات الأخرى |
| Citrus                 | 118.9 | 110.2 | 110.7 | الموالح         |
| Other Fruits           | 102.8 | 100.7 | 100   | الفواكه الأخرى  |
| Red Meat               | 67.2  | 73.9  | 74.2  | اللحوم الحمراء  |
| Chicken                | 105.0 | 99    | 89.7  | لحوم الدواجن    |
| Fresh Fish             | 94.3  | 82.3  | 82.8  | الأسماك الطازجة |
| Eggs                   | 82.5  | 100   | 100.2 | البيض           |
| Milk                   | 100.0 | 100   | 100   | اللبن الحليب    |
| Food Oil               | ...   | 31.0  | 26.9  | زيت الطعام      |
| Margarine              | 98.9  | 98.3  | 97.2  | المسلى الصناعي  |
| Sugar                  | ...   | ...   | 94.3  | السكر           |

الأرقام القياسية للقطاع الزراعي (2004-2007)

## Indices of Agricultural Sector (2004-2007)

(1997/1998=100)

(100=1998/1997)

| Item   | Year  |       |       |       | السنة   |
|--|-------|-------|-------|-------|---|
|  | 2007  | 2006  | 2005  | 2004  |   |
| Total Agricultural Production  | 141.5 | 136.8 | 135.1 | 128.4 | إجمالي كمية الإنتاج الزراعي                                 |
| Total Food Production  | 148.0 | 144.7 | 142.2 | 132.5 | إجمالي كمية الانتاج الغذائي                                 |
| Total Agricultural production quantity without Agricultural food commodities | 143.5 | 140.3 | 137.3 | 130.5 | اجمالي كمية الانتاج الزراعي خاليا من السلع الزراعية الوسيطة |
| Farm Input   | 129.3 | 125.6 | 125.0 | 116.2 | كمية متطلبات الانتاج الزراعي                                |
| Gross Value added by constant prices   | 143.7 | 138.9 | 136.8 | 130.9 | القيمة المضافة الاجمالية بالاسعار الثابتة                   |
| Gross Value added by current prices  | 241.2 | 192.2 | 192.2 | 173.2 | القيمة المضافة الاجمالية بالاسعار الجارية                   |
| Average productivity of Feddan   | 114.6 | 113.0 | 112.1 | 109.1 | متوسط انتاجية الفدان  |
| Average Feddan productivity of wheat   | 110.9 | 110.9 | 112.0 | 113.2 | متوسط انتاجية الفدان من القمح                               |
| Average Feddan productivity of Rice  | 114.7 | 118.1 | 117.2 | 115.3 | متوسط انتاجية الفدان من الارز                               |
| Average Feddan productivity of seed cotton                                   | 115.8 | 119.8 | 105.0 | 117.3 | متوسط انتاجية الفدان من القطن الزهر                         |
| Prices received by farmers   | 176.0 | 147.9 | 149.8 | 139.0 | أسعار بيع المنتجات الزراعية (بواسطة الزراع)                 |

الأرقام القياسية لكمية الانتاج لبعض المنتجات الزراعية (2004-2007)

## Production Indices of Some Agricultural Products (2004-2007)

(1997/1998=100)

(100=1998/1997)

| Item               | Year | 2007  | 2006  | 2005  | 2004  | السنة | البيان                 |
|--------------------|------|-------|-------|-------|-------|-------|------------------------|
| Seed Cotton        |      | 76.8  | 74.8  | 79.3  | 98.5  |       | قطن زهر                |
| Fiber Hibiscus     |      | 16.8  | 29.0  | 29.0  | 58.0  |       | تيل الياف              |
| Wheat              |      | 123.6 | 138.5 | 137.1 | 120.2 |       | قمح                    |
| Rice               |      | 138.2 | 135.8 | 123.1 | 127.7 |       | أرز                    |
| Maize & Sorghum    |      | 110.5 | 110.7 | 121.3 | 107.7 |       | الذرة الشامية والرفيعة |
| Beans              |      | 59.3  | 51.8  | 54.7  | 66.5  |       | فول                    |
| Lentil             |      | 22.5  | 18.0  | 26.9  | 35.9  |       | عدس                    |
| Peanut             |      | 168.2 | 142.2 | 154.3 | 148.3 |       | فول سوداني             |
| Sesame             |      | 136.2 | 133.8 | 119.9 | 120.7 |       | سمسم                   |
| Soya Bean          |      | 62.6  | 55.4  | 62.6  | 106.0 |       | فول صويا               |
| Sugarcane          |      | 124.1 | 118.6 | 116.2 | 115.5 |       | قصب السكر              |
| Sugar Beet         |      | 357.4 | 255.7 | 224.6 | 187.3 |       | بنجر السكر             |
| Fresh Onion        |      | 139.5 | 107.0 | 152.9 | 128.6 |       | بصل كامل النضج         |
| Berseem            |      | 103.9 | 93.9  | 91.9  | 107.4 |       | برسيم                  |
| Straws             |      | 113.3 | 127.1 | 142.1 | 107.5 |       | اتبان                  |
| Tomatoes           |      | 144.8 | 144.0 | 140.1 | 128.1 |       | طماطم                  |
| Potatoes           |      | 146.0 | 122.3 | 167.5 | 134.7 |       | بطاطس                  |
| Marrow             |      | 117.8 | 113.6 | 118.7 | 110.3 |       | كوسة                   |
| Kidney been        |      | 163.0 | 128.2 | 121.4 | 123.8 |       | فاصوليا خضراء          |
| Cabbage            |      | 121.5 | 115.1 | 101.4 | 106.6 |       | كرنب                   |
| Cauliflower        |      | 111.2 | 120.9 | 109.3 | 126.2 |       | قرنبيط                 |
| Moulokhia          |      | 125.6 | 129.6 | 119.6 | 116.6 |       | ملوخية                 |
| Spinach            |      | 130.1 | 105.8 | 104.8 | 121.2 |       | سبانخ                  |
| Peas               |      | 184.2 | 155.9 | 171.7 | 205.5 |       | بسلة خضراء             |
| Watermelon         |      | 111.9 | 119.0 | 108.5 | 91.3  |       | بطيخ                   |
| Orange             |      | 138.7 | 143.1 | 131.0 | 124.9 |       | برتقال                 |
| Mandarin           |      | 174.7 | 170.6 | 166.1 | 154.3 |       | يوسفي                  |
| Grapes             |      | 162.5 | 156.7 | 152.3 | 139.6 |       | عنب                    |
| Banana             |      | 146.6 | 132.6 | 143.0 | 135.7 |       | موز                    |
| Guava              |      | 170.9 | 162.4 | 146.5 | 125.7 |       | جوافة                  |
| Cattles meat       |      | 138.4 | 132.4 | 129.5 | 123.6 |       | لحوم الماشية           |
| Chickens meat      |      | 172.4 | 161.2 | 200.3 | 189.7 |       | لحوم الدواجن           |
| Dairy Production   |      | 173.7 | 169.7 | 162.8 | 137.3 |       | الألبان                |
| Honey              |      | 89.7  | 91.9  | 100.6 | 94.8  |       | عسل النحل              |
| Fishes & Crustacea |      | 213.5 | 205.0 | 188.0 | 180.9 |       | الأسماك و القشريات     |

## الأرقام القياسية لكمية متطلبات الانتاج الزراعى (2004-2007)

## Quantity Indices of Agricultural Production Requirments (2004-2007)

(1997/1998=100)

(100=1998/1997)

| Item                                      | Year         |              |              |              | السنة                            |
|---|--------------|--------------|--------------|--------------|----------------------------------|
|   | 2007         | 2006         | 2005         | 2004         |                                  |
| <b>All commodities</b>                    | <b>129.3</b> | <b>125.6</b> | <b>125.0</b> | <b>116.2</b> | <b>الرقم العام</b>               |
| <b>Vegetative Production Requirements</b> | <b>132.9</b> | <b>131.2</b> | <b>130.5</b> | <b>112.2</b> | <b>مستلزمات الانتاج النباتى</b>  |
| Seeds of agricultural crops               | 97.4         | 94.0         | 89.9         | 89.8         | تقاوي المحاصيل الحقلية           |
| Seeds of vegetables                       | 219.1        | 176.9        | 201.1        | 144.4        | تقاوي الخضر                      |
| Seeds of medical & aromatic cereals       | 567.6        | 192.5        | 293.5        | 223.6        | تقاوي الحبوب الطبية والعطرية     |
| Saplings of fruits& wooden trees          | 408.0        | 185.3        | 169.7        | 120.0        | شنتلات الفاكهة والأشجار الخشبية  |
| Chemical fertilizers                      | 122.9        | 141.8        | 140.0        | 99.6         | الأسمدة الكيماوية                |
| Organic fertilizers                       | 143.6        | 135.1        | 132.4        | 126.7        | الأسمدة العضوية                  |
| Insecticides                              | 155.6        | 106.1        | 104.8        | 190.9        | المبيدات الحشرية                 |
| Fuels , Oils & greases                    | 86.4         | 94.5         | 93.3         | 96.6         | الوقود و الزيوت و الشحوم         |
| Maintenance & Depreciation                | 86.4         | 94.5         | 93.3         | 91.7         | الأهلاك والصيانة                 |
| <b>Animal Production Requirements</b>     | <b>126.1</b> | <b>114.8</b> | <b>121.0</b> | <b>117.3</b> | <b>مستلزمات الانتاج الحيوانى</b> |
| Green Feed                                | 103.6        | 95.0         | 92.4         | 105.8        | اعلاف خضراء                      |
| Manufactured Stock Feed                   | 77.6         | 76.1         | 94.1         | 86.1         | علف مواشى مصنع                   |
| Manufactured Chicken Feed                 | 135.7        | 102.2        | 119.8        | 116.0        | علف دواجن مصنع                   |
| Concentrated feed                         | 200.7        | 167.0        | 188.6        | 154.0        | علف مركز                         |
| Straws                                    | 112.6        | 126.6        | 142.1        | 101.5        | الأتبان                          |
| Hatching eggs                             | 225.2        | 225.3        | 225.3        | 255.8        | بيض معامل التفريخ                |
| <b>Fish Production Requirements</b>       | <b>167.3</b> | <b>161.2</b> | <b>158.4</b> | <b>138.1</b> | <b>مستلزمات الانتاج السمكى</b>   |
| Fishes Feed                               | 101.7        | 107.2        | 106.4        | 93.5         | علف الأسماك                      |
| Fish fry                                  | 144.0        | 130.9        | 133.5        | 119.9        | الزريعة                          |
| Fuels & fish boats'greases                | 71.7         | 74.9         | 76.5         | 64.6         | وقود و شحوم لمراكب الصيد         |
| Depreciation & Maintenance fish boats     | 179.2        | 147.1        | 169.7        | 147.2        | اهلاك و صيانة مراكب الصيد        |

الأرقام القياسية لمتوسط إنتاجية الفدان لبعض المحاصيل (2004-2007)

## Indices of Average Feddan Productivity for Some Crops(2004-2007)

(1997/1998=100)

(1998/1997=100)

| Year                   | 2007  | 2006  | 2005  | 2004  | السنة         |
|------------------------|-------|-------|-------|-------|---------------|
| Item                   |       |       |       |       | البيان        |
| Wheat                  | 110.9 | 110.9 | 112.0 | 113.2 | قمح           |
| Barley                 | 74.5  | 73.1  | 82.0  | 80.0  | شعير          |
| Maize                  | 112.1 | 116.6 | 113.6 | 110.1 | الذرة شامية   |
| Sorghum                | 106.3 | 106.3 | 105.4 | 106.1 | الذرة الرفيعة |
| Rice                   | 114.7 | 118.1 | 117.2 | 115.3 | الارز         |
| Dry Bean               | 99.2  | 105.8 | 106.5 | 102.8 | فول جاف       |
| Lentil                 | 100.4 | 115.1 | 104.1 | 103.7 | عدس           |
| Seed Cotton            | 115.8 | 119.8 | 105.0 | 117.3 | قطن زهر       |
| Linen (Straw)          | 120.8 | 120.8 | 128.7 | 132.7 | كتان قش       |
| Peanut                 | 111.7 | 111.0 | 107.4 | 105.9 | فول سوداني    |
| Sesame                 | 117.5 | 116.7 | 116.4 | 113.1 | سمسم          |
| Soya Bean              | 166.2 | 117.2 | 117.2 | 115.3 | فول صويا      |
| Sugarcane              | 105.3 | 105.7 | 105.3 | 104.6 | قصب السكر     |
| Sugar Beet             | 119.8 | 114.2 | 111.7 | 110.6 | بنجر السكر    |
| Onion                  | 97.5  | 111.6 | 130.6 | 131.7 | بصل           |
| Winter Vegetables      | 124.0 | 126.5 | 127.1 | 124.9 | خضر شتوية     |
| Summer Vegetables      | 99.7  | 98.8  | 101.8 | 102.3 | خضر صيفية     |
| Nile Season Vegetables | 106.1 | 111.3 | 114.1 | 108.1 | خضر نيلية     |
| Fruits                 | 127.0 | 129.1 | 121.0 | 119.4 | الفاكهة       |

قيمة الانتاج الصناعي طبقا للنشاط الاقتصادي 2008/07

## Value of Manufacturing Production By Economic Activity 07/2008

Value: Mil. L.E

القيمة: بالمليون جنيه

| Economic Activity  | الانتاج التام بسعر البيع |                                  | النشاط الاقتصادي  | الكود<br>ISIC4 |
|--|--------------------------|----------------------------------|---|----------------|
|  | %                        | Production by<br>selling's price |   |                |
| Extract of crude oil ,natural gas  | 27.9                     | 111061                           | إستخراج النفط البترول الخام والغاز الطبيعي                                      | 6              |
| Mining ores metals   | 0.1                      | 302                              | تعددين خامات (ركازات) الفلزات المعادن   | 7              |
| Minig & Quarring   | 0.4                      | 1440                             | للتعددين وإستغلال المحاجر   | 8              |
| Food production industry   | 9.9                      | 39470                            | صناعة المنتجات الغذائية   | 10             |
| Drinks industry  | 1.0                      | 3850                             | صناعة المشروبات   | 11             |
| Tobacco Production industry  | 1.0                      | 3893                             | صناعة منتجات التبغ  | 12             |
| Textile Production   | 2.6                      | 10143                            | صناعة المنسوجات   | 13             |
| Garment industry   | 1.4                      | 5714                             | صناعة الملابس الجاهزة   | 14             |
| Leather industry and its production  | 0.1                      | 294                              | صناعة الجلد و منتجاته   | 15             |
| Industry of wood , wooden products, cork except furniture and groups produced from straw | 0.1                      | 422                              | صناعة الخشب والمنتجات الخشبية والفلين عدا الأثاث وصناعة الأصناف المنتجة من القش | 16             |
| Industry of paper and its products   | 1.6                      | 6279                             | صناعة الورق ومنتجاته  | 17             |
| Print and copying of recorded multimedia   | 0.5                      | 1920                             | الطباعة وإستنساخ وسائط الإعلام المسجلة  | 18             |
| Industry of cool, petroleum products   | 18.9                     | 75257                            | صناعة فحم الكوك والمنتجات النفطية   | 19             |
| Industry of chemical products  | 4.8                      | 19049                            | صناعة المواد والمنتجات الكيميائية   | 20             |
| Industry of pharmaceuticals, chemical , medicine products & medical plants products      | 2.4                      | 9586                             | صناعة المستحضرات الصيدلانية والكيميائية والدوائية ومنتجات النباتات الطبية       | 21             |
| Industry of rubber and gums products   | 1.6                      | 6296                             | صناعة منتجات المطاط واللداائن   | 22             |

Continued

يتبع

تابع / قيمة الانتاج الصناعي طبقا للنشاط الصناعي 2008/07

## Value of Manufacturing Production By Industrial Activity 07/2008 (Cont.)

Value: Mil. L.E

القيمة :بالمليون جنيهه

| Economic Activity  | الانتاج التام بسعر البيع |                                  | النشاط الاقتصاى   | الكود<br>ISIC4 |
|--|--------------------------|----------------------------------|---|----------------|
|  | %                        | Production by<br>selling's price |   |                |
| Industry of metal products   | 5.0                      | 20003                            | صناعة منتجات المعادن و اللافلزية الأخرى   | 23             |
| Industry of basal metals   | 12.1                     | 48058                            | صناعة الفلزات القاعدية  | 24             |
| Industry of formed metal products<br>except machines and equipments                      | 1.6                      | 6319                             | صناعة منتجات المعادن المشكلة عدا<br>الماكينات والمعدات                              | 25             |
| Industry computers, electronic &<br>visual products, its components &<br>medical devices | 0.5                      | 2061                             | صناعة الحاسبات و المنتجات<br>الاكترونية والبصرية ومكوناتها<br>وصناعة الأجهزة الطبية | 26             |
| Industry of electrical machines  | 2.9                      | 11528                            | صناعة الأجهزة الكهربائية  | 27             |
| Industry of machines & Equip. not<br>classified in another place                         | 1.0                      | 3916                             | صناعة الآلات والمعدات غير المصنفة<br>في موضع آخر                                    | 28             |
| Industry of vehicles of engine   | 2.1                      | 8486                             | صناعة المركبات ذات المحركات   | 29             |
| Industry of other transport<br>equipments  | 0.1                      | 576                              | صناعة معدات النقل الأخرى  | 30             |
| Industry of furniture and wooden<br>products not classified in other place               | 0.2                      | 843                              | صناعة الأثاث وصناعة منتجات خشبية<br>غير مصنفة في موضع آخر                           | 31             |
| Other manufacturing industries   | 0.2                      | 611                              | صناعات تحويلية أخرى   | 32             |
| <b>Total production by<br/>selling price</b>   | <b>100</b>               | <b>397378</b>                    | <b>إجمالى الإنتاج<br/>التام بسعر البيع</b>  |                |



كمية الإنتاج من بعض السلع الصناعية ( 07/06 - 2008/07 )

## Production of Some Industrial Commodities (06/07 -07/2008)

| Products                         | Unit         | 08/07   | 07/06   | الوحدة       | المنتجات             |
|----------------------------------|--------------|---------|---------|--------------|----------------------|
| Refined sugar                    | 000 Tons     | 1817.4  | 1699.0  | ألف طن       | سكر مكرر             |
| Animal & poultry fodder          | 000 Tons     | 11930.8 | 11073.9 | ألف طن       | علف حيواني و دواجن   |
| Carbonated beverage              | Box (Mil.)   | 387.0   | 366.9   | مليون صندوق  | مشروبات غازية        |
| Cigarettes                       | Billion Cig. | 81.8    | 79.6    | مليار سيجارة | سجائر                |
| Cotton yarn , fibran             | 000 Tons     | 288.6   | 274.9   | ألف طن       | غزل قطن و فيران      |
| Wool yarn                        | 000 Tons     | 31.5    | 29.8    | ألف طن       | غزل صوف              |
| Silk yarn                        | 000 Tons     | 21.1    | 19.9    | ألف طن       | غزل حرير             |
| Synthetic fibers                 | 000 Tons     | 100.0   | 93.9    | ألف طن       | ألياف صناعية         |
| Blankets                         | Piece (Mil.) | 20.9    | 18.5    | مليون قطعة   | بطاطين               |
| Ready - made clothes & coverlets | Piece (Mil.) | 288.6   | 296.2   | مليون قطعة   | ملابس جاهزة و كوفرات |
| Cars                             | Units        | 38776.0 | 36113.0 | عدد          | سيارات ركوب          |
| Buses                            | Units        | 6778.0  | 6297.0  | عدد          | أتوبيسات             |
| Lorries                          | Units        | 25559.0 | 23779.0 | عدد          | لوارى                |
| Washing Machines                 | Thousand     | 1010.4  | 942.4   | ألف غسالة    | غسالات كهربائية      |
| Refrigerators                    | Thousand     | 957.7   | 957.7   | ألف ثلاجة    | ثلاجات كهربائية      |
| Electronic lamps                 | Million      | 216.6   | 202.5   | مليون لمبة   | لمبات كهربائية       |

Cont.

ينبع

تابع / كمية الإنتاج من بعض السلع الصناعية ( 07/06 - 2008/07 )

## Production of Some Industrial Commodities (06/07 -07/2008)( Cont.)

| Products                   | Unit     | 08/07   | 07/06   | الوحدة   | المنتجات                  |
|----------------------------|----------|---------|---------|----------|---------------------------|
| Butagaze heaters           | Thousand | 304.0   | 285.4   | ألف سخان | سخانات بوتاجاز            |
| Water metres               | Thousand | 566.0   | 534.0   | ألف عداد | عدادات مياه               |
| Electronic metres          | Thousand | 901.0   | 850.6   | ألف عداد | عدادات كهربائية           |
| Aluminium & sheets thereof | 000 Tons | 292.8   | 273.0   | ألف طن   | معادن الألومنيوم ومدرقاته |
| Steel Rebars               | 000 Tons | 5006.9  | 5006.9  | ألف طن   | حديد التسليح              |
| Cement                     | 000 Tons | 39800.0 | 36896.0 | ألف طن   | الأسمنت                   |
| Glass sheets               | 000 Tons | 186.8   | 173.8   | ألف طن   | زجاج مسطح و منقوش         |
| Phosphatic fertilizers     | 000 Tons | 1457.0  | 1359.0  | ألف طن   | أسمدة فوسفاتية            |
| Azotic fertilizers         | 000 Tons | 11948.0 | 11378.6 | ألف طن   | أسمدة آزوتية              |
| Tyres                      | Thousand | 1227.0  | 1176.5  | ألف إطار | إطارات ركوب و نقل         |
| Laundry soap               | 000 Tons | 396.0   | 374.0   | ألف طن   | صابون غسيل                |
| Toilet Soap                | 000 Tons | 192.0   | 182.8   | ألف طن   | صابون تواليت              |
| Caustic Soda               | 000 Tons | 143.0   | 135.0   | ألف طن   | صودا كاوية                |

Source : Ministry of State for Economic Development

المصدر : وزارة الدولة للتنمية الاقتصادية

Egypt in Figures 2010

مصر فى أرقام 2010

الكهرباء المولدة والمباعة طبقا للقطاع (2009/08- 08/07)

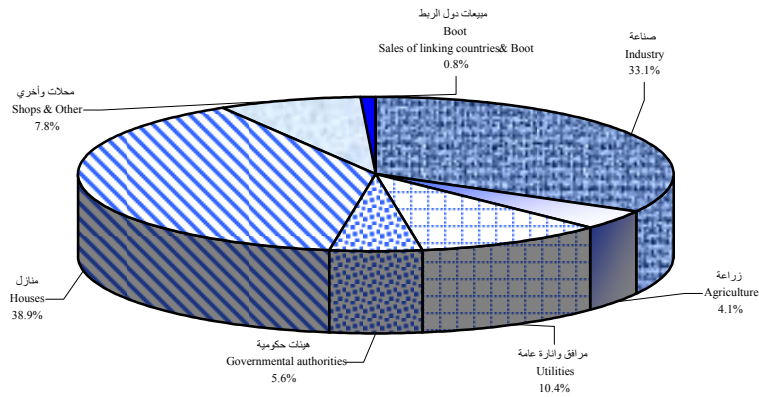
Generated & Sold Electricity By Sector ( 07/08- 08/2009)

Unit : GW/h

الوحدة : بالجيجاوات / ساعة

| Item                                  | % التغير<br>%Change | * 09/08 | 08/07  | البيان                      |
|---------------------------------------|---------------------|---------|--------|-----------------------------|
| Generated Electricity                 | 4.7                 | 131040  | 125129 | الكهرباء المولدة            |
| Sold Electricity                      | 5.0                 | 112618  | 107226 | الكهرباء المباعة            |
| Industry                              | 0.6                 | 37273   | 37045  | صناعة                       |
| Agriculture                           | 9.5                 | 4607    | 4209   | زراعة                       |
| Public Utilities                      | 5.0                 | 11696   | 11139  | مرافق و انارة عامة          |
| Governmental authorities              | -2.1                | 5573    | 5691   | هيئات حكومية                |
| Houses                                | 8.8                 | 43811   | 40271  | منازل                       |
| Shops & Other                         | 6.2                 | 8754    | 8240   | محلات و آخري                |
| Sales of linking countries & Boot (1) | 43.1                | 903     | 631    | مبيعات دول الربط و BOOT (1) |

التوزيع النسبي للكهرباء المباعة طبقا للقطاع ( 2009/08 )  
Percentage of Sold Electricity By Sector ( 08/2009)



(1) Excluding kind exchange

Source: Ministry Of Electricity & Energy

Egypt in Figures 2010

(1) غير شاملة التبادل العيني

المصدر: وزارة الكهرباء و الطاقة

مصر في أرقام 2010

الغاز المنتج طبقاً لمناطق الانتاج 2008/07

## Gas Production By Productive Region 07/2008

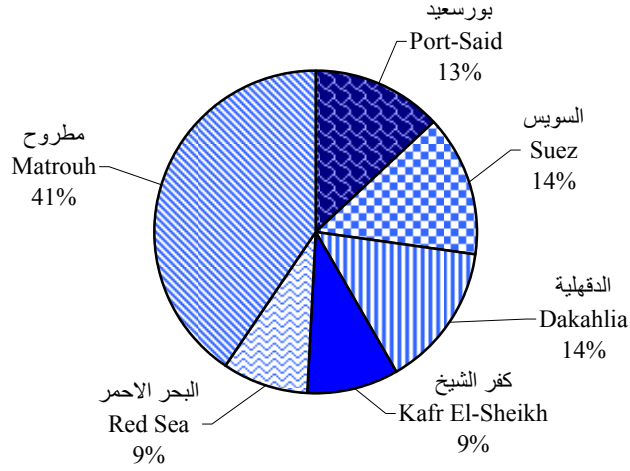
Unit : 000 metric Tons

الوحدة : بالآلف طن متري

| Productive Regions | كمية الغاز المنتجة<br>Quantity of Gas Produced |                                  |            |                          | مناطق الانتاج   |
|--------------------|--|----------------------------------|------------|--------------------------|-----------------|
|                    | %  | غاز سائل (بوتاجاز)<br>Butane Gas | %          | غاز طبيعي<br>Natural Gas |                 |
| Port-Said          | 25.2   | 333                              | 13.00      | 5576                     | بورسعيد         |
| Suez               | 0.0  | —                                | 14.18      | 6079                     | السويس          |
| Dakahlia           | 19.5   | 257                              | 14.44      | 6192                     | الدقهلية        |
| Kafr El-Sheikh     | 0.0  | —                                | 9.33       | 3999                     | كفر الشيخ       |
| Red Sea            | 13.8   | 182                              | 8.51       | 3647                     | البحر الاحمر    |
| Matrouh            | 41.6   | 549                              | 40.55      | 17385                    | مطروح           |
| <b>Total</b>       | <b>100</b>                                     | <b>1321</b>                      | <b>100</b> | <b>42878</b>             | <b>الاجمالي</b> |

كمية الغاز المنتجة من الغاز الطبيعي عام 08/07

## Quantity of Gas Produced From Natural Gas in 07/08



## كمية البخار المنتجة والمستغلة فى محطات توليد الكهرباء 2008/07

## Quantity &amp; Used of Produced Steam in Stations of Generating Electricity 07/2008

Unit : 000 Tons

الوحدة : بالآلف طن

| Stations of<br>Generating<br>Electricity | كمية البخار المستغلة<br>Quantity of used steam |                                      |            |  | اجمالي كمية<br>البخار المنتجة<br>Total<br>quantity of<br>produced<br>steam | محطات توليد<br>الكهرباء |
|--|--|--------------------------------------|------------|--|--|-------------------------|
|  | %  | لأغراض أخرى<br>For other<br>purposes | %          | لتوليد الكهرباء<br>For generate<br>electricity |  |                         |
| Cairo                                    | -  | -                                    | 6.9        | 12000.0  | 12000.0  | القاهرة                 |
| Alexandria                               | 43.6   | 1309.4                               | 15.9       | 27785.7  | 29095.1  | الاسكندرية              |
| Suez                                     | -  | -                                    | 15.8       | 27571.6  | 27571.6  | السويس                  |
| Damietta                                 | -  | -                                    | 6.9        | 11968.6  | 11968.6  | دمياط                   |
| Dakahlia                                 | -  | -                                    | 5.5        | 9636.0   | 9636.0   | الدقهلية                |
| Kalyoubia                                | -  | -                                    | 14.1       | 24653.9  | 24653.9  | القليوبية               |
| Behera                                   | 49.7   | 1491.4                               | 12.9       | 22538.8  | 24030.2  | البحيرة                 |
| Ismailia                                 | -  | -                                    | 6.8        | 11932.2  | 11932.2  | الاسماعيلية             |
| Giza                                     | -  | -                                    | 8.6        | 15072.4  | 15072.4  | الجيزة                  |
| Asyout                                   | 6.7  | 199.8                                | 4.4        | 7738.4   | 7938.2   | اسيوط                   |
| Matrouh                                  | -  | -                                    | 0.7        | 1144.5   | 1144.5   | مطروح                   |
| North Sinai                              | -  | -                                    | 1.3        | 2240.0   | 2240.0   | شمال سيناء              |
| <b>Total</b>                             | <b>100</b>                                     | <b>3000.6</b>                        | <b>100</b> | <b>174282.1</b>                                | <b>177282.7</b>  | <b>الاجمالي</b>         |

إكتشافات البترول الخام والغاز الطبيعي (1998-2008)

## Crude Oil &amp; Natural Gas Discoveries (1998-2008)

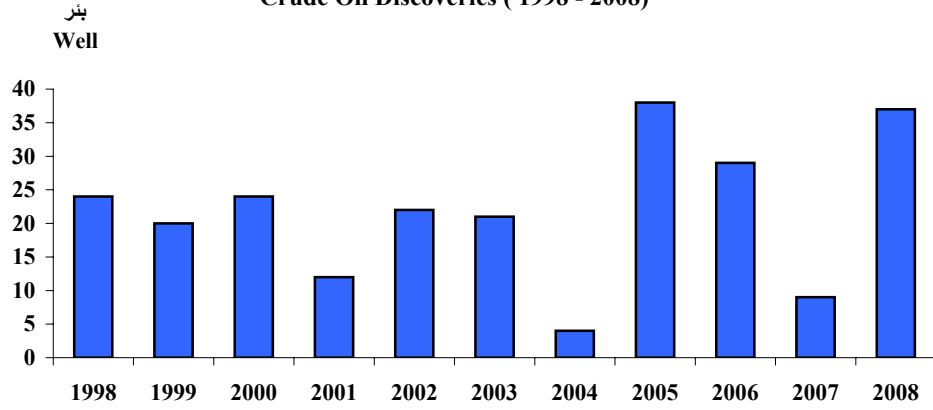
Unit : Well

الوحدة : بئر

| إكتشافات الغاز الطبيعي<br>Natural Gas Discoveries | إكتشافات البترول الخام<br>Crude Oil Discoveries | السنة<br>Year |
|---|---|---------------|
| 15  | 24  | 1998          |
| 8   | 20  | 1999          |
| 7   | 24  | 2000          |
| 10  | 12  | 2001          |
| 10  | 22  | 2002          |
| 12  | 21  | 2003          |
| 11  | 4   | 2004          |
| 11  | 38  | 2005          |
| 22  | 29  | 2006          |
| 7   | 9   | 2007          |
| 24  | 37  | 2008          |

إكتشافات البترول الخام ( 1998 - 2008 )

## Crude Oil Discoveries ( 1998 - 2008 )

Source :Organization of Arab Petroleum  
Exporting Countries (OAPEC)المصدر: منظمة الاقطار العربية  
المصدرة للبترول (أوابك)

Egypt in Figures 2010

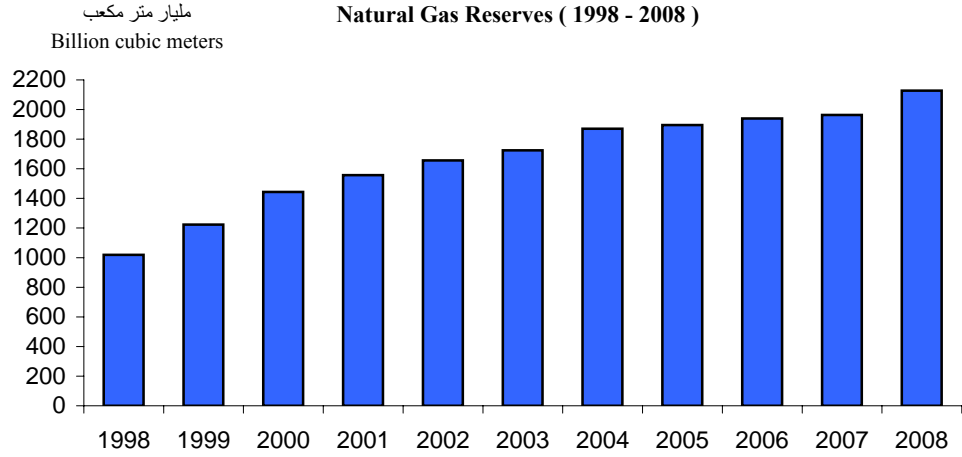
مصر فى أرقام 2010

احتياطيات البترول الخام والغاز الطبيعي (1998-2008)  
Crude Oil & Natural Gas Reserves (1998-2008)

| احتياطيات الغاز الطبيعي<br>Natural Gas Reserves<br>مليار متر مكعب<br>Billion cubic meters | احتياطيات البترول الخام<br>Crude Oil Reserves<br>مليار برميل<br>Billion barrels | نهاية السنة<br>End of Year |
|---|---|----------------------------|
| 1019  | 3.5   | 1998                       |
| 1223  | 3.5   | 1999                       |
| 1444  | 3.7   | 2000                       |
| 1557  | 3.7   | 2001                       |
| 1657  | 3.7   | 2002                       |
| 1725  | 3.7   | 2003                       |
| 1870  | 3.7   | 2004                       |
| 1890  | 3.7   | 2005                       |
| 1910  | 3.72  | 2006                       |
| 2024  | 3.86  | 2007                       |
| 2128  | 4.19  | 2008                       |

## احتياطيات الغاز الطبيعي (1998 - 2008)

## Natural Gas Reserves (1998 - 2008)



Source :Organization of Arab Petroleum  
Exporting Countries (OAPEC)

المصدر: منظمة الاقطار العربية  
المصدرة للبترول (أوابك)

استهلاك الطاقة طبقا للمصدر (2008-2003)

## Consumption of Energy By Resource (2003-2008)

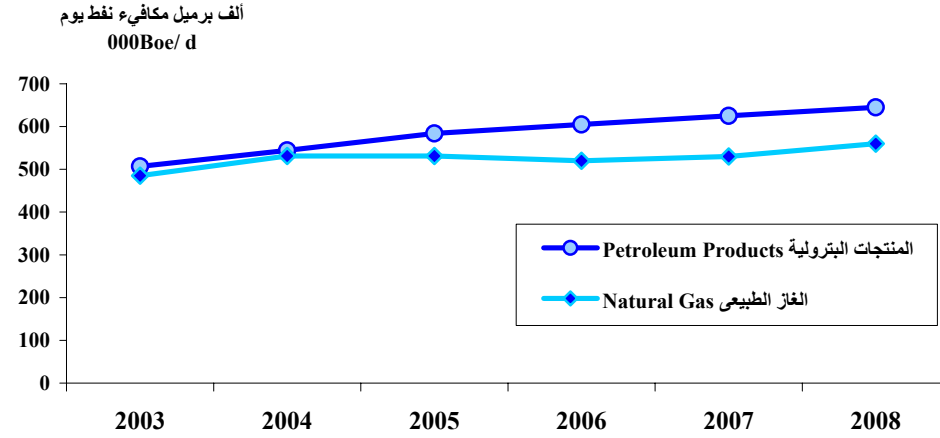
Unit: 000 Boe/ d

الوحدة: بالالف برميل مكافئ نفط / يوم

| Energy Resources                | 2008          | 2007          | 2006          | 2005          | 2004          | 2003          | مصادر الطاقة                 |
|---------------------------------|---------------|---------------|---------------|---------------|---------------|---------------|------------------------------|
| <b>Total Energy Consumption</b> | <b>1278.5</b> | <b>1228.5</b> | <b>1198.2</b> | <b>1188.6</b> | <b>1148.8</b> | <b>1065.7</b> | <b>إجمالي استهلاك الطاقة</b> |
| Petroleum Products              | 645           | 625           | 605           | 584           | 544           | 507           | المنتجات البترولية           |
| Natural Gas                     | 560           | 530           | 520           | 531           | 531           | 485           | الغاز الطبيعي                |
| Hydroelectric                   | 65.0          | 65.0          | 65.0          | 65.0          | 65.0          | 65.0          | الطاقة الكهرومائية           |
| Coke                            | 8.5           | 8.5           | 8.2           | 8.6           | 8.8           | 8.8           | الفحم                        |

استهلاك الطاقة من المنتجات البترولية و الغاز الطبيعي (2008-2003)

## Energy Consumption of Petroleum Products &amp; Natural Gas (2003-2008)



Source : Organization of Arab Petroleum Exporting Countries (OAPEC)

المصدر: منظمة الاقطار العربية المصدرة للبتروول (أوابك)

Egypt in Figures 2010

مصر في أرقام 2010



الوحدات السكنية واستثماراتها طبقا للمستوى 2009/08

## Housing Units &amp; Its Investements By Level 08/2009

Unit: No

الوحده: بالعدد

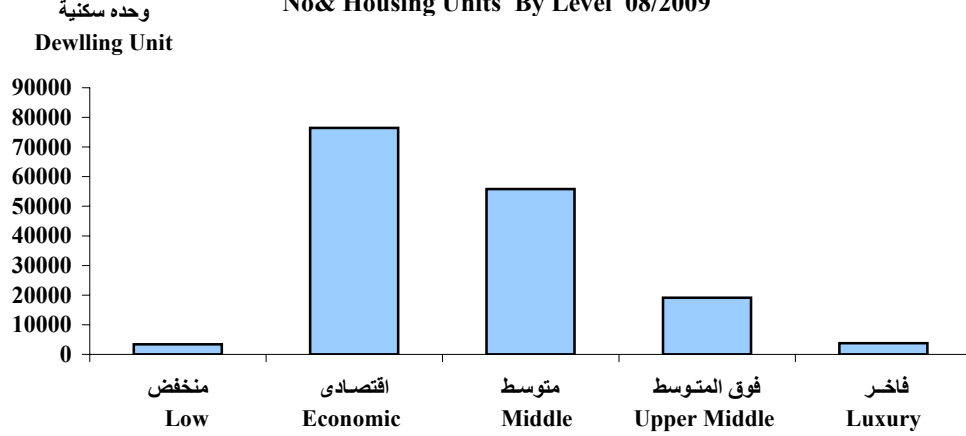
Investments : 000 L.E.

الاستثمارات: بالآف جنيه

| Cost Level   | الاستثمارات<br>Investments |                |                | الوحدات السكنية<br>Housing Units |               |              | مستوى التكاليف  |
|--------------|----------------------------|----------------|----------------|----------------------------------|---------------|--------------|-----------------|
|              | جملة                       | خاص            | عام            | جملة                             | خاص           | عام          |                 |
|              | Total                      | Private        | Public         | Total                            | Private       | Public       |                 |
| Low          | 128498                     | -              | 128498         | 3383                             | -             | 3383         | منخفض           |
| Economic     | 5321003                    | 2824335        | 2496668        | 76452                            | 47230         | 29222        | اقتصادي         |
| Middle       | 3783883                    | 3381660        | 402223         | 55813                            | 54514         | 1299         | متوسط           |
| Upper Middle | 1404445                    | 1404445        | -              | 19124                            | 19124         | -            | فوق المتوسط     |
| Luxury       | 479070                     | 479070         | -              | 3762                             | 3762          | -            | فاخر            |
| <b>Total</b> | <b>11116899</b>            | <b>8089510</b> | <b>3027389</b> | <b>158534</b>                    | <b>124630</b> | <b>33904</b> | <b>الاجمالي</b> |

الوحدات السكنية طبقا للمستوى 2009/08

## No &amp; Housing Units By Level 08/2009



Source: Ministry of Housing, Utilities &amp; Communities Development.

المصدر: وزارة الإسكان والمرافق والتنمية العمرانية

اتصال الأسر والأفراد بمرفق المياه بالمحافظات وفقا للنتائج النهائية لتعداد السكان 2006

**Households & Persons Connected With Piped Water  
By Gov. According to Final Results of 2006 Pop. Census**

Unit: No.

الوحدة : بالعدد

| Governorate   |            | % المتصل للجملة<br>% Connected to total | متصل بالشبكة العامة<br>Connected with public Network | عدد الأسر والأفراد<br>No. of Households & Persons | المحافظة |             |
|---------------|------------|---|--|---|----------|-------------|
| Cairo         | Households | 99.6                                    | 1775670  | 1783335   | أسر      | القاهرة     |
|               | Persons    | 99.5                                    | 6657611  | 6687961   | أفراد    |             |
| Alexandria    | Households | 99.9                                    | 1069978  | 1071582   | أسر      | الاسكندرية  |
|               | Persons    | 99.8                                    | 4092737  | 4099348   | أفراد    |             |
| Port-Said     | Households | 94.6                                    | 134275   | 141982  | أسر      | بورسعيد     |
|               | Persons    | 94.5                                    | 528611   | 559581  | أفراد    |             |
| Suez          | Households | 99.9                                    | 122353   | 122431  | أسر      | السويس      |
|               | Persons    | 99.9                                    | 507992   | 508306  | أفراد    |             |
| Helwan        | Households | 98.4                                    | 404521   | 411019  | أسر      | حلوان       |
|               | Persons    | 98.2                                    | 1670555  | 1700867   | أفراد    |             |
| 6 October     | Households | 97.3                                    | 602866   | 619711  | أسر      | 6 أكتوبر    |
|               | Persons    | 97.3                                    | 2505379  | 2575358   | أفراد    |             |
| Damietta      | Households | 99.9                                    | 283567   | 283944  | أسر      | دمياط       |
|               | Persons    | 99.9                                    | 1092808  | 1094305   | أفراد    |             |
| Dakahlia      | Households | 97.5                                    | 1232362  | 1264276   | أسر      | الدقهلية    |
|               | Persons    | 97.4                                    | 4843457  | 4974545   | أفراد    |             |
| Sharkia       | Households | 93.5                                    | 1179762  | 1261502   | أسر      | الشرقية     |
|               | Persons    | 93.4                                    | 4988553  | 5343086   | أفراد    |             |
| Kalyoubia     | Households | 98.0                                    | 1022923  | 1043785   | أسر      | القليوبية   |
|               | Persons    | 97.9                                    | 4153445  | 4242956   | أفراد    |             |
| Kafr-ElSheikh | Households | 98.4                                    | 604432   | 614392  | أسر      | كفر الشيخ   |
|               | Persons    | 98.3                                    | 2569073  | 2613739   | أفراد    |             |
| Gharbia       | Households | 98.3                                    | 978941   | 995746  | أسر      | الغربية     |
|               | Persons    | 98.2                                    | 3930672  | 4001199   | أفراد    |             |
| Menoufia      | Households | 96.2                                    | 740252   | 769451  | أسر      | المنوفية    |
|               | Persons    | 96.0                                    | 3130812  | 3260097   | أفراد    |             |
| Behera        | Households | 92.2                                    | 1009249  | 1094141   | أسر      | البحيرة     |
|               | Persons    | 92.3                                    | 4376730  | 4743845   | أفراد    |             |
| Ismailia      | Households | 98.9                                    | 225290   | 227713  | أسر      | الإسماعيلية |
|               | Persons    | 98.8                                    | 937771   | 949048  | أفراد    |             |

continued

يتبع

Egypt in Figures 2010

مصر فى أرقام 2010

تابع / اتصال الأسر والافراد بمرفق المياه بالمحافظات وفقا للنتائج النهائية لتعداد السكان 2006

Households & Persons Connected With Piped Water  
By Gov. According to Final Results of 2006 Pop. Census (cont.)

Unit: No.

الوحدة : بالعدد

| Governorate    |            | % المتصل للجملة<br>% Connected to total | متصل بالشبكة العامة<br>Connected with public Network | عدد الأسر والأفراد<br>No. of Households & Members | المحافظة |               |
|----------------|------------|---|--|---|----------|---------------|
| Giza           | Households | 99.9                                    | 801261   | 802402  | أسر      | الجيزة        |
|                | Persons    | 99.8                                    | 3110391  | 3115139   | أفراد    |               |
| Beni-Suef      | Households | 93.9                                    | 465262   | 495687  | أسر      | بني سويف      |
|                | Persons    | 93.9                                    | 2146515  | 2286368   | أفراد    |               |
| Fayoum         | Households | 98.9                                    | 556820   | 562847  | أسر      | الفيوم        |
|                | Persons    | 99.1                                    | 2482825  | 2505725   | أفراد    |               |
| Menia          | Households | 91.4                                    | 832116   | 910529  | أسر      | المنيا        |
|                | Persons    | 91.5                                    | 3795555  | 4150397   | أفراد    |               |
| Asyout         | Households | 96.3                                    | 702138   | 729302  | أسر      | أسيوط         |
|                | Persons    | 96.2                                    | 3287623  | 3417695   | أفراد    |               |
| Suhag          | Households | 94.5                                    | 773603   | 818553  | أسر      | سوهاج         |
|                | Persons    | 94.6                                    | 3534273  | 3737171   | أفراد    |               |
| Qena           | Households | 93.2                                    | 590074   | 632882  | أسر      | قتنا          |
|                | Persons    | 93.2                                    | 2790304  | 2992392   | أفراد    |               |
| Aswan          | Households | 99.4                                    | 268242   | 269899  | أسر      | أسوان         |
|                | Persons    | 99.5                                    | 1170538  | 1176217   | أفراد    |               |
| Luxor          | Households | 99.0                                    | 98820  | 99811   | أسر      | الأقصر        |
|                | Persons    | 99.1                                    | 445632   | 449790  | أفراد    |               |
| Red Sea        | Households | 91.6                                    | 56283  | 61423   | أسر      | البحر الاحمر  |
|                | Persons    | 92.1                                    | 215033   | 233438  | أفراد    |               |
| ElWadi ElGidid | Households | 99.4                                    | 42622  | 42889   | أسر      | الوادي الجديد |
|                | Persons    | 99.5                                    | 182541   | 183493  | أفراد    |               |
| Matrouh        | Households | 79.7                                    | 47828  | 60030   | أسر      | مطروح         |
|                | Persons    | 75.6                                    | 241989   | 319897  | أفراد    |               |
| North Sinai    | Households | 80.2                                    | 59715  | 74489   | أسر      | شمال سيناء    |
|                | Persons    | 80.3                                    | 273721   | 340737  | أفراد    |               |
| South Sinai    | Households | 82.8                                    | 19496  | 23546   | أسر      | جنوب سيناء    |
|                | Persons    | 80.4                                    | 69503  | 86419   | أفراد    |               |
| Total          | Households | 96.6                                    | 16700721   | 17289299  | أسر      | الإجمالي      |
|                | Persons    | 96.4                                    | 69732649   | 72349119  | أفراد    |               |

اتصال الأسر والأفراد بمرفق الكهرباء بالمحافظات وفقا للنتائج النهائية لتعداد السكان 2006

Households & Persons Connected with Electricity  
in Gov. According to Final Results of 2006 Pop. Census

Unit: No.

الوحدة : بالعدد

| Governorate   |            | % المتصل للجيمة<br>% Connected to total | متصل بالشبكة العامة<br>Connected with public Network | عدد الأسر<br>No. of Households | المحافظة |             |
|---------------|------------|---|--|--------------------------------|----------|-------------|
| Cairo         | Households | 99.4                                    | 1772582  | 1783335                        | أسر      | القاهرة     |
|               | Persons    | 99.4                                    | 6646887  | 6687961                        | أفراد    |             |
| Alexandria    | Households | 99.7                                    | 1068154  | 1071582                        | أسر      | الاسكندرية  |
|               | Persons    | 99.7                                    | 4085256  | 4099348                        | أفراد    |             |
| Port-Said     | Households | 96.7                                    | 137336   | 141982                         | أسر      | بورسعيد     |
|               | Persons    | 96.7                                    | 541205   | 559581                         | أفراد    |             |
| Suez          | Households | 99.5                                    | 121840   | 122431                         | أسر      | السويس      |
|               | Persons    | 99.5                                    | 505877   | 508306                         | أفراد    |             |
| Helwan        | Households | 99.1                                    | 407165   | 411019                         | أسر      | حلوان       |
|               | Persons    | 99.0                                    | 1684323  | 1700867                        | أفراد    |             |
| 6 October     | Households | 99.1                                    | 613858   | 619711                         | أسر      | 6 أكتوبر    |
|               | Persons    | 99.0                                    | 2550748  | 2575358                        | أفراد    |             |
| Damietta      | Households | 99.9                                    | 283731   | 283944                         | أسر      | دمياط       |
|               | Persons    | 99.9                                    | 1093461  | 1094305                        | أفراد    |             |
| Dakahlia      | Households | 100.0                                   | 1263785  | 1264276                        | أسر      | الدقهلية    |
|               | Persons    | 100.0                                   | 4972664  | 4974545                        | أفراد    |             |
| Sharkia       | Households | 98.8                                    | 1246950  | 1261502                        | أسر      | الشرقية     |
|               | Persons    | 98.8                                    | 5280636  | 5343086                        | أفراد    |             |
| Kalyoubia     | Households | 99.3                                    | 1036746  | 1043785                        | أسر      | القليوبية   |
|               | Persons    | 99.3                                    | 4213711  | 4242956                        | أفراد    |             |
| Kafr-ElSheikh | Households | 99.3                                    | 610128   | 614392                         | أسر      | كفر الشيخ   |
|               | Persons    | 99.3                                    | 2594944  | 2613739                        | أفراد    |             |
| Gharbia       | Households | 99.6                                    | 991721   | 995746                         | أسر      | الغربية     |
|               | Persons    | 99.6                                    | 3984822  | 4001199                        | أفراد    |             |
| Menoufia      | Households | 99.4                                    | 764459   | 769451                         | أسر      | المنوفية    |
|               | Persons    | 99.4                                    | 3239852  | 3260097                        | أفراد    |             |
| Behera        | Households | 99.3                                    | 1086358  | 1094141                        | أسر      | البحيرة     |
|               | Persons    | 99.3                                    | 4709963  | 4743845                        | أفراد    |             |
| Ismailia      | Households | 99.5                                    | 226478   | 227713                         | أسر      | الاسماعيلية |
|               | Persons    | 99.4                                    | 943605   | 949048                         | أفراد    |             |

continued

يتبع

Egypt in Figures 2010

مصر في أرقام 2010

تابع/ اتصال الأسر والافراد بمرفق الكهرباء بالمحافظات وفقا للنتائج النهائية لتعداد السكان 2006

Households & Persons Connected with Electricity  
in Gov. According to Final Results of 2006 Pop. Census (cont.)

Unit: No.

الوحدة : بالعدد

| Governorate    |            | % المتصل للجملة<br>% Connected to total | متصل بالشبكة العامة<br>Connected with public Network | عدد الأسر<br>No. of Households | المحافظة |               |
|----------------|------------|---|--|--------------------------------|----------|---------------|
| Giza           | Households | 99.5                                    | 798759   | 802402                         | أسر      | الجيزة        |
|                | Persons    | 99.5                                    | 3100815  | 3115139                        | أفراد    |               |
| Beni-Suef      | Households | 98.8                                    | 489785   | 495687                         | أسر      | بنى سويف      |
|                | Persons    | 99.0                                    | 2263742  | 2286368                        | أفراد    |               |
| Fayoum         | Households | 98.5                                    | 554551   | 562847                         | أسر      | الفيوم        |
|                | Persons    | 98.7                                    | 2473385  | 2505725                        | أفراد    |               |
| Menia          | Households | 98.5                                    | 896973   | 910529                         | أسر      | المنيا        |
|                | Persons    | 98.7                                    | 4094514  | 4150397                        | أفراد    |               |
| Asyout         | Households | 98.5                                    | 718702   | 729302                         | أسر      | أسيوط         |
|                | Persons    | 98.6                                    | 3370518  | 3417695                        | أفراد    |               |
| Suhag          | Households | 98.6                                    | 807055   | 818553                         | أسر      | سوهاج         |
|                | Persons    | 98.7                                    | 3688018  | 3737171                        | أفراد    |               |
| Qena           | Households | 98.7                                    | 624450   | 632882                         | أسر      | قنا           |
|                | Persons    | 98.7                                    | 2954628  | 2992392                        | أفراد    |               |
| Aswan          | Households | 99.3                                    | 267897   | 269899                         | أسر      | أسوان         |
|                | Persons    | 99.3                                    | 1168489  | 1176217                        | أفراد    |               |
| Luxor          | Households | 98.8                                    | 98646  | 99811                          | أسر      | الاقصر        |
|                | Persons    | 98.9                                    | 444785   | 449790                         | أفراد    |               |
| Red Sea        | Households | 94.1                                    | 57813  | 61423                          | أسر      | البحر الاحمر  |
|                | Persons    | 94.3                                    | 220160   | 233438                         | أفراد    |               |
| ElWadi ElGidid | Households | 98.6                                    | 42273  | 42889                          | أسر      | الوادى الجديد |
|                | Persons    | 98.7                                    | 181093   | 183493                         | أفراد    |               |
| Matrouh        | Households | 87.5                                    | 52509  | 60030                          | أسر      | مطروح         |
|                | Persons    | 84.7                                    | 270835   | 319897                         | أفراد    |               |
| North Sinai    | Households | 88.5                                    | 65911  | 74489                          | أسر      | شمال سيناء    |
|                | Persons    | 88.7                                    | 302366   | 340737                         | أفراد    |               |
| South Sinai    | Households | 89.9                                    | 21168  | 23546                          | أسر      | جنوب سيناء    |
|                | Persons    | 88.4                                    | 76433  | 86419                          | أفراد    |               |
| Total          | Households | 99.1                                    | 17127783   | 17289299                       | أسر      | الاجمالي      |
|                | Persons    | 99.0                                    | 71657735   | 72349119                       | أفراد    |               |

اتصال الأسر والأفراد بمرفق الصرف الصحي بالمحافظات وفقا للنتائج النهائية لتعداد السكان 2006

**Households & Persons Connected With Sanitation  
in Gov. According to Final Results of 2006 Pop. Census**

Unit: No.

الوحدة : بالعدد

| Governorate   |            | % المتصل للجملة<br>% Connected to total | متصل بالشبكة العامة<br>Connected with public Network | عدد الأسر<br>No. of Households | المحافظة |             |
|---------------|------------|---|--|--------------------------------|----------|-------------|
| Cairo         | Households | 95.3                                    | 1699084  | 1783335                        | أسر      | القاهرة     |
|               | Persons    | 95.1                                    | 6360346  | 6687961                        | أفراد    |             |
| Alexandria    | Households | 83.6                                    | 895381   | 1071582                        | أسر      | الاسكندرية  |
|               | Persons    | 82.0                                    | 3361142  | 4099348                        | أفراد    |             |
| Port-Said     | Households | 88.1                                    | 125025   | 141982                         | أسر      | بورسعيد     |
|               | Persons    | 88.1                                    | 492851   | 559581                         | أفراد    |             |
| Suez          | Households | 90.0                                    | 110216   | 122431                         | أسر      | السويس      |
|               | Persons    | 89.2                                    | 453343   | 508306                         | أفراد    |             |
| Helwan        | Households | 69.2                                    | 284399   | 411019                         | أسر      | حلوان       |
|               | Persons    | 66.1                                    | 1123756  | 1700867                        | أفراد    |             |
| 6 October     | Households | 28.7                                    | 177659   | 619711                         | أسر      | 6 أكتوبر    |
|               | Persons    | 27.9                                    | 717676   | 2575358                        | أفراد    |             |
| Damietta      | Households | 61.9                                    | 175759   | 283944                         | أسر      | دمياط       |
|               | Persons    | 61.2                                    | 669776   | 1094305                        | أفراد    |             |
| Dakahlia      | Households | 71.8                                    | 907810   | 1264276                        | أسر      | الدقهلية    |
|               | Persons    | 71.1                                    | 3534795  | 4974545                        | أفراد    |             |
| Sharkia       | Households | 32.2                                    | 406030   | 1261502                        | أسر      | الشرقية     |
|               | Persons    | 31.0                                    | 1658210  | 5343086                        | أفراد    |             |
| Kalyoubia     | Households | 50.0                                    | 521752   | 1043785                        | أسر      | القليوبية   |
|               | Persons    | 49.1                                    | 2082269  | 4242956                        | أفراد    |             |
| Kafr-ElSheikh | Households | 21.3                                    | 130611   | 614392                         | أسر      | كفر الشيخ   |
|               | Persons    | 20.0                                    | 521910   | 2613739                        | أفراد    |             |
| Gharbia       | Households | 40.1                                    | 399679   | 995746                         | أسر      | الغربية     |
|               | Persons    | 38.2                                    | 1528659  | 4001199                        | أفراد    |             |
| Menoufia      | Households | 24.4                                    | 188098   | 769451                         | أسر      | المنوفية    |
|               | Persons    | 23.4                                    | 763615   | 3260097                        | أفراد    |             |
| Behera        | Households | 29.3                                    | 320417   | 1094141                        | أسر      | البحيرة     |
|               | Persons    | 27.9                                    | 1324151  | 4743845                        | أفراد    |             |
| Ismailia      | Households | 50.0                                    | 113754   | 227713                         | أسر      | الإسماعيلية |
|               | Persons    | 48.0                                    | 455935   | 949048                         | أفراد    |             |

continued

يتبع

Egypt in Figures 2010

مصر في أرقام 2010

تابع/ اتصال الأسر والأفراد بمرفق الصرف الصحي بالمحافظات وفقا للنتائج النهائية لتعداد السكان 2006

**Households & Persons Connected With Sanitation  
in Gov. According to Final Results of 2006 Pop. Census (cont.)**

Unit: No.

الوحدة : بالعدد

| Governorate    |            | % المتصل للجملة<br>% Connected to total | متصل بالشبكة العامة<br>Connected with public Network | عدد الأسر<br>No. of Households | المحافظة |               |
|----------------|------------|---|--|--------------------------------|----------|---------------|
| Giza           | Households | 96.7                                    | 776100   | 802402                         | أسر      | الجيزة        |
|                | Persons    | 96.7                                    | 3010865  | 3115139                        | أفراد    |               |
| Beni-Suef      | Households | 13.1                                    | 64803  | 495687                         | أسر      | بني سويف      |
|                | Persons    | 11.5                                    | 263087   | 2286368                        | أفراد    |               |
| Fayoum         | Households | 28.7                                    | 161714   | 562847                         | أسر      | الفيوم        |
|                | Persons    | 27.1                                    | 680247   | 2505725                        | أفراد    |               |
| Menia          | Households | 13.0                                    | 118227   | 910529                         | أسر      | المنيا        |
|                | Persons    | 11.9                                    | 493936   | 4150397                        | أفراد    |               |
| Asyout         | Households | 10.3                                    | 75218  | 729302                         | أسر      | أسيوط         |
|                | Persons    | 9.4                                     | 321356   | 3417695                        | أفراد    |               |
| Suhag          | Households | 13.2                                    | 107684   | 818553                         | أسر      | سوهاج         |
|                | Persons    | 12.7                                    | 475346   | 3737171                        | أفراد    |               |
| Qena           | Households | 9.6                                     | 60630  | 632882                         | أسر      | قنا           |
|                | Persons    | 9.0                                     | 268748   | 2992392                        | أفراد    |               |
| Aswan          | Households | 35.4                                    | 95641  | 269899                         | أسر      | أسوان         |
|                | Persons    | 34.6                                    | 407044   | 1176217                        | أفراد    |               |
| Luxor          | Households | 36.2                                    | 36140  | 99811                          | أسر      | الاقصر        |
|                | Persons    | 33.9                                    | 152327   | 449790                         | أفراد    |               |
| Red Sea        | Households | 35.4                                    | 21753  | 61423                          | أسر      | البحر الاحمر  |
|                | Persons    | 32.6                                    | 76002  | 233438                         | أفراد    |               |
| ElWadi ElGidid | Households | 57.8                                    | 24782  | 42889                          | أسر      | الوادي الجديد |
|                | Persons    | 57.1                                    | 104851   | 183493                         | أفراد    |               |
| Matrouh        | Households | 21.3                                    | 12806  | 60030                          | أسر      | مطروح         |
|                | Persons    | 18.7                                    | 59809  | 319897                         | أفراد    |               |
| North Sinai    | Households | 39.6                                    | 29486  | 74489                          | أسر      | شمال سيناء    |
|                | Persons    | 37.9                                    | 129117   | 340737                         | أفراد    |               |
| South Sinai    | Households | 68.4                                    | 16110  | 23546                          | أسر      | جنوب سيناء    |
|                | Persons    | 64.3                                    | 55610  | 86419                          | أفراد    |               |
| Total          | Households | 46.6                                    | 8056768  | 17289299                       | أسر      | الاجمالي      |
|                | Persons    | 43.6                                    | 31546779   | 72349119                       | أفراد    |               |

المركبات المرخصة والموجودة بالحركة (2009-2005)  
Licensed Vehicles in Service (2005-2009)

| Unit : No.             | الوحدة : بالعدد |                |                |                |                |                  |
|------------------------|-----------------|----------------|----------------|----------------|----------------|------------------|
| Up to end of Dec.      | 2009            | 2008           | 2007           | 2006           | 2005           | حتى اخر ديسمبر   |
| Private car            | 2437543         | 2206823        | 2075869        | 1909149        | 1757102        | ملاكى            |
| Caravan                | 1127            | 1113           | 1015           | 998            | 909            | كرافان           |
| Taxi                   | 308254          | 316293         | 309784         | 328273         | 320471         | اجرة             |
| Burying car            | 1821            | 1689           | 1569           | 1479           | 1405           | تحت الطلب ورمسيس |
| Bus                    |                 |                |                |                |                | اتوبيس           |
| Public                 | 16981           | 16598          | 16153          | 16097          | 15043          | عام              |
| Private                | 30893           | 28452          | 24527          | 26594          | 24993          | خاص              |
| Tourism                | 15932           | 15101          | 12343          | 11125          | 10128          | سياحة            |
| Travels                | 27701           | 25405          | 22314          | 19503          | 16976          | رحلات            |
| Schools                | 8499            | 7069           | 6319           | 5844           | 5214           | مدارس            |
| Lorry                  | 832123          | 767849         | 724792         | 705521         | 668185         | نقل              |
| Truck                  | 62891           | 70932          | 56947          | 60995          | 59537          | مقطورة           |
| Tractor                | 21408           | 23064          | 22872          | 23643          | 23229          | جرار زراعى       |
| Motorcycle             | 1166481         | 995781         | 793107         | 645893         | 578978         | موتوسيكل         |
| Political              | 5026            | 4026           | 4034           | 3878           | 3687           | هيئة سياسية      |
| Commercial & Temporary | 21316           | 19265          | 12229          | 13150          | 12954          | تجارى وموقت      |
| Customs                | 45935           | 28942          | 25126          | 47846          | 31116          | جمارك            |
| Public Sector          | 28211           | 31356          | 33491          | 43681          | 43593          | قطاع عام         |
| Government             | 63424           | 58343          | 58548          | 55218          | 55013          | حكومة            |
| Governorate            | 41929           | 38535          | 38827          | 34924          | 34355          | محافظة           |
| <b>Total</b>           | <b>5137495</b>  | <b>4656636</b> | <b>4239866</b> | <b>3953811</b> | <b>3662888</b> | <b>الاجمالي</b>  |

Source : General Traffic Department

المصدر: الادارة العامة للمرور



## حركة الركاب بالموانئ البحرية المصرية 2009/08

## Passengers Movement By Egyptian Sea Port 08/2009

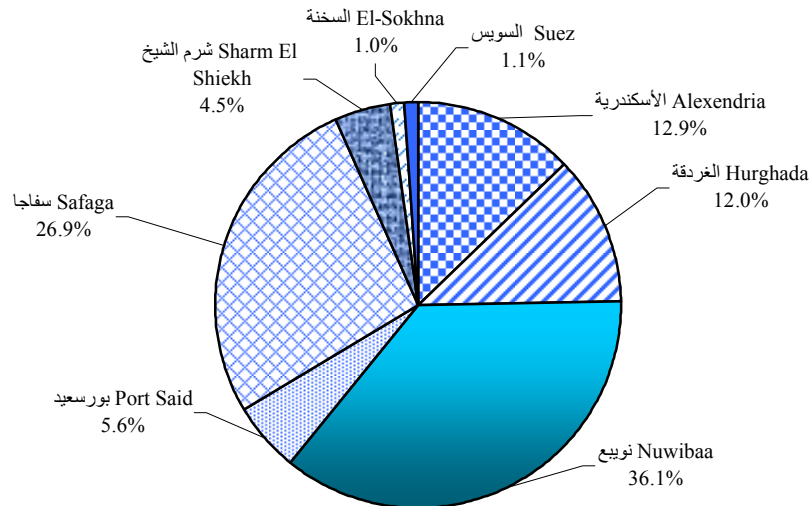
Unit : No.

الوحدة : العدد

| Port            | الجملة     |                | مغادرة<br>Departure | وصول<br>Arrival | الميناء         |
|-----------------|------------|----------------|---------------------|-----------------|-----------------|
|                 | %          | Total          |                     |                 |                 |
| Alexendria      | 12.9       | 385857         | 192395              | 193462          | الأسكندرية      |
| Hurghada        | 12.0       | 358982         | 185444              | 173538          | الغردقة         |
| Nuwibaa         | 36.1       | 1082363        | 551969              | 530394          | نويبع           |
| Port Said       | 5.6        | 168077         | 86169               | 81908           | بورسعيد         |
| Safaga          | 26.9       | 808340         | 410517              | 397823          | سفاجا           |
| Sharm El Shiekh | 4.5        | 134083         | 63682               | 70401           | شرم الشيخ       |
| El-Sokhna       | 1.0        | 30084          | 15042               | 15042           | السخنة          |
| Suez            | 1.1        | 32567          | 10832               | 21735           | السويس          |
| <b>Total</b>    | <b>100</b> | <b>3000353</b> | <b>1516050</b>      | <b>1484303</b>  | <b>الإجمالي</b> |

## التوزيع النسبي لعدد الركاب بالموانئ البحرية المصرية 2009/08

## Percentage Of Passengers' Number by Egyptian Sea Port 08/2009



Source : Ministry of Transport

المصدر : وزارة النقل

Egypt in Figures 2010

مصر في أرقام 2010

## حركة البضائع والركاب والسفن بالموانئ البحرية (2007-2008)

## GOODS , PASSENGERS AND VESSELS MOVEMENT BY SEA PORT (2007- 2008)

| Unit : No.                                       |                | الوحدة : العدد |  |
|--|----------------|----------------|--|
| Item   | 2008           | 2007           | البيان   |
| General goods                                    | 6382           | 6661           | بضائع عامة   |
| Dry bulk   | 1011           | 1095           | صب جاف   |
| Special Features goods                           | 2755           | 2562           | بضائع ذات طبيعة خاصة                               |
| Liquid bulk                                      | 1096           | 1078           | صب سائل  |
| Containers                                       | 5281           | 4299           | حاويات   |
| Passengers vessels                               | 2555           | 2660           | سفن ركاب   |
| Other ships                                      | 5191           | 4549           | سفن أخرى   |
| <b>Total of vessels (NO)</b>                     | <b>24271</b>   | <b>22904</b>   | <b>إجمالي عدد السفن (بالعدد)</b>                   |
| Type of goods                                    | محملة          | مفرغة          | نوع البضائع  |
|  | Loaded         | Unloaded       |  |
| General goods                                    | 3613.3         | 10265.2        | بضائع عامة   |
| Dry bulk   | 8887.2         | 21302.2        | صب جاف   |
| Special Features goods                           | 122.6          | 3623.8         | بضائع ذات طبيعة خاصة                               |
| Liquid bulk                                      | 7629.0         | 5359.6         | صب سائل  |
| Captive Containers cargo                         | 8638.4         | 11680.3        | حمولة الحاويات برسم البلد                          |
| Transshipped Containers cargo                    | 17014.2        | 17977.1        | حمولة الحاويات الترانزيت                           |
| <b>Total of Cargo &amp; Containers(000 tons)</b> | <b>45904.7</b> | <b>70208.2</b> | <b>إجمالي حمولة البضائع والحلويات (بالآلاف طن)</b> |
| Passengers & vessels                             | سفر            | وصول           | الركاب والسفن                                      |
|  | Departure      | Arrival        |  |
| No. passengers (000)                             | 1519.7         | 1487.9         | عدد الركاب (بالآلاف راكب)                          |
| No.of Captive Containers (000)                   | 1185.5         | 1019.6         | عدد الحاويات برسم البلد (بالآلاف حاوية)            |
| No.of Transshipped Containers (000)              | 1864.6         | 2012.4         | عدد الحاويات الترانزيت (بالآلاف حاوية)             |

Source : General Authority of Planning Transport Projects

المصدر : الهيئة العامة لتخطيط مشروعات النقل

Egypt in Figures 2010

مصر في أرقام 2010

السفن العابرة لقناة السويس طبقاً للنوع (2007- 2008)

## Traffic in Suez Canal By Type of Vessel (2007 - 2008)

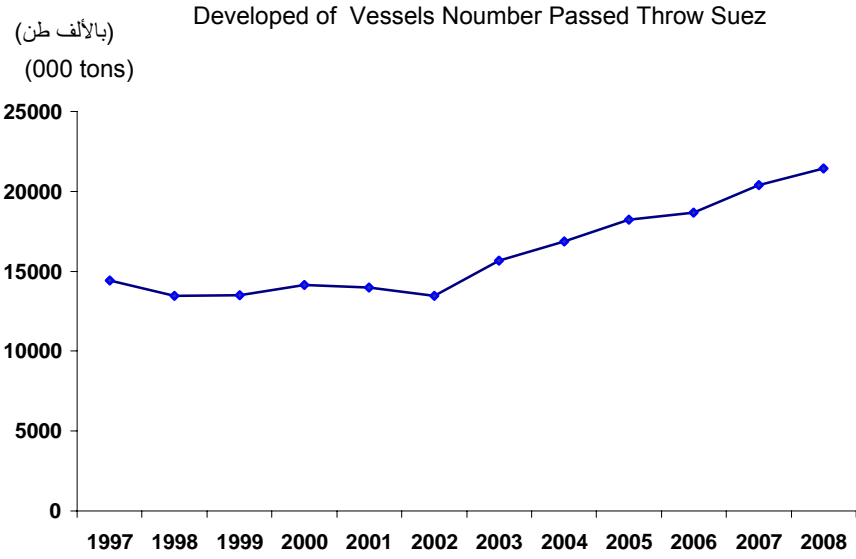
| Ship Type         | الحمولة الصافية(ألف طن)<br>Net Tonnage (1000ton) |               |               | عدد السفن<br>No.of Vessels |              |              | أنواع السفن          |
|-------------------|--|---------------|---------------|----------------------------|--------------|--------------|----------------------|
|                   | %  | 2008          | 2007          | %                          | 2008         | 2007         |                      |
| Tankars           | 0.5  | 146689        | 145934        | 9.4                        | 3795         | 3470         | ناقلات بترول         |
| LNG               | 19.0   | 38992         | 32777         | 19.8                       | 429          | 358          | ناقلات الغاز الطبيعي |
| Bulk Carriers     | -0.3   | 124194        | 124605        | 4.2                        | 4048         | 3886         | سفن البضائع الصب     |
| Combined Carriers | -33.7  | 1793          | 2706          | -39.7                      | 41           | 68           | ناقلات مشتركة        |
| General Cargo     | 6.5  | 20344         | 19098         | -1.5                       | 2069         | 2101         | سفن البضائع العامة   |
| Container Ships   | 10.4   | 483143        | 437788        | 5.7                        | 8156         | 7718         | سفن الحاويات         |
| Lash Ships        | -100   | 0             | 63            | -100                       | 0            | 2            | حاملات الصنادل       |
| Ro/Ro Ships       | -6.1   | 7851          | 8358          | -9.3                       | 350          | 386          | حاملات الجرارات      |
| Car Carriers      | 12.9   | 79468         | 70386         | 11.0                       | 1497         | 1349         | حاملات السيارات      |
| Passenger Ships   | 23.0   | 2163          | 1759          | 20.3                       | 89           | 74           | سفن الركاب           |
| War Ships         | 18.8   | 2570          | 2163          | 3.3                        | 247          | 239          | سفن حربية            |
| Others            | 16.7   | 2948          | 2526          | -5.3                       | 694          | 733          | سفن أخرى             |
| <b>Total</b>      | <b>7.3</b>                                       | <b>910155</b> | <b>848163</b> | <b>5.1</b>                 | <b>21415</b> | <b>20384</b> | <b>المجموع</b>       |

المصدر : الهيئة العامة لتخطيط مشروعات النقل Source : General Authority of Planning Transport Projects

السفن العابرة بقناة السويس (1995-2008)  
Vessels Passed Thru Suez Canal (1995-2008)

| الحمولة الصافية (الف طن)<br>Net tonnage (000tons) |                 | عدد السفن<br>No. of vessels |                 | السنة<br>Year |
|---|-----------------|-----------------------------|-----------------|---------------|
| متوسط يومي<br>Daily Average                       | إجمالي<br>Total | متوسط يومي<br>Daily Average | إجمالي<br>Total |               |
| 1010  | 368720          | 39.5                        | 14430           | 1997          |
| 1058  | 386069          | 36.9                        | 13472           | 1998          |
| 1055  | 384994          | 37.0                        | 13490           | 1999          |
| 1200  | 439041          | 38.6                        | 14142           | 2000          |
| 1250  | 456113          | 38.3                        | 13986           | 2001          |
| 1219  | 444786          | 36.8                        | 13447           | 2002          |
| 1505  | 549381          | 42.9                        | 15667           | 2003          |
| 1697  | 621253          | 46.0                        | 16850           | 2004          |
| 1841  | 671951          | 49.9                        | 18224           | 2005          |
| 2035  | 742708          | 51.1                        | 18664           | 2006          |
| 2334  | 848162          | 55.8                        | 20384           | 2007          |
| 2487  | 910059          | 58.5                        | 21415           | 2008          |

تطور أعداد السفن العابرة بقناة السويس (1997-2008)



(1) The Actual Navigation's Days 210 days

(1) أيام الملاحة الفعلية 210 يوم

Source: Suez Canal Authority

المصدر: هيئة قناة السويس

Egypt in Figures 2010

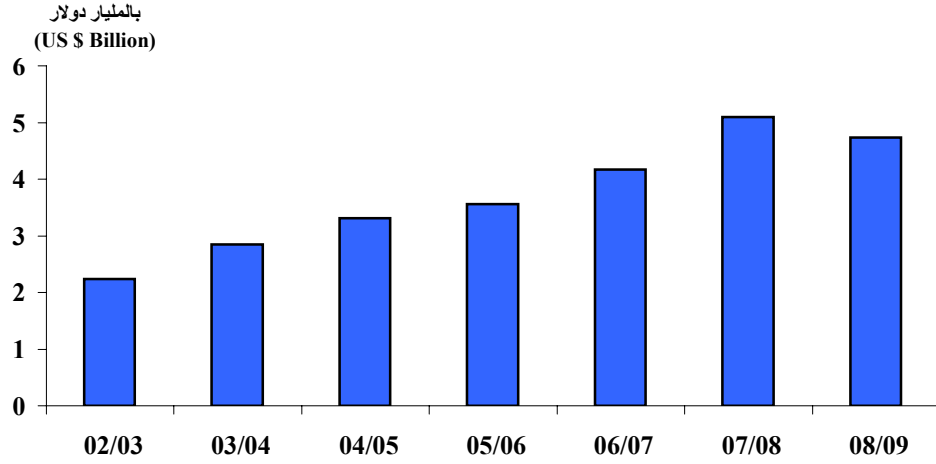
مصر في أرقام 2010

أعداد السفن والحمولة الصافية وإيرادات قناة السويس (2009/08-03/02)

No.&Net Tonnage of Vessels Revenues of Suez Canal (02/03-08/2009)

| اجمالي الإيرادات<br>(بالمليار دولار) <sup>(1)</sup><br>Total Revenue<br>(US\$ Billion) <sup>(1)</sup> | الحمولة الصافية للسفن العابرة<br>( مليون طن )<br>Vessels (Mil.Net Tonnage) | إجمالي عدد السفن<br>Total Number<br>of vessels | السنوات<br>Years |
|---|--|--|------------------|
| 2.24  | 500  | 14610  | 03/02            |
| 2.85  | 579  | 16174  | 04/03            |
| 3.31  | 646  | 17334  | 05/04            |
| 3.56  | 702  | 18476  | 06/05            |
| 4.17  | 793  | 19419  | 07/06            |
| 5.11  | 890  | 21080  | 08/07            |
| 4.74  | 811  | 19354  | 09/08            |

إيرادات قناة السويس خلال الفترة ( 2009/08-03/02 )  
Revenues of Suez Canal (02/03-08/2009)



(1) Includes Navigation Services

(1) تشمل خدمات الملاحة

Source : Suez Canal Authority

المصدر: هيئة قناة السويس

Egypt in Figures 2010

مصر في أرقام 2010

حركة الطائرات والركاب بالمطارات المصرية<sup>(1)</sup> (08/07 - 2009/08)Aircrafts & Passengers Movement in Egyptian Airports<sup>(1)</sup> (07/08 - 08/2009)

Unit : No.

الوحدة : بالعدد

| Airport         | Passengers                         |                 | Aircrafts       |                                    | المطار        |                 |                 |
|-----------------|------------------------------------|-----------------|-----------------|------------------------------------|---------------|-----------------|-----------------|
|                 | %<br>نسبة التغير<br>Change<br>rate | ركاب<br>09/08   | ركاب<br>08/07   | %<br>نسبة التغير<br>Change<br>rate |               | طائرات<br>09/08 | طائرات<br>08/07 |
| Cairo           | 4.9                                | 14302637        | 13640631        | 1.9                                | 135277        | 132807          | القاهرة         |
| Sharm El Shiekh | -8.3                               | 7124679         | 7773729         | -1.8                               | 55250         | 56290           | شرم الشيخ       |
| Hurghada        | -3.6                               | 6451615         | 6692103         | =                                  | 47110         | 47094           | الغردقة         |
| Luxor           | -11.1                              | 1879778         | 2113600         | -4.9                               | 23036         | 24222           | الاقصر          |
| Aswan           | -43.3                              | 887090          | 1563743         | -20.2                              | 11912         | 14930           | أسوان           |
| El-Nozha        | 27.2                               | 1252306         | 984886          | -0.2                               | 20046         | 20091           | النزهة          |
| Burg El Arab    | -19.1                              | 179533          | 221885          | -8.3                               | 2174          | 2372            | برج العرب       |
| Asyout          | 24.9                               | 269997          | 216171          | 12.2                               | 3247          | 2894            | اسيوط           |
| Marsa Alam      | 21.8                               | 885531          | 727118          | 24.5                               | 6952          | 5583            | مرسى علم        |
| El-Alamein      | 2.3                                | 41008           | 40098           | 62.3                               | 633           | 390             | العلمين         |
| Taba            | -6.6                               | 369738          | 396055          | -11.1                              | 3514          | 3953            | طابا            |
| Abou Sombol     | -22.3                              | 484239          | 622942          | -26.7                              | 4871          | 6646            | ابو سمبل        |
| El Arish        | 54.3                               | 992             | 643             | 2.2                                | 9589          | 9386            | العريش          |
| Marsa Matroh    | 48.6                               | 58106           | 39098           | 25.0                               | 780           | 624             | مرسى مطروح      |
| El-Kharga       | 7.5                                | 4461            | 4148            | -19.6                              | 238           | 296             | الخارجة         |
| Port Said       | -11.9                              | 38546           | 43755           | -4.4                               | 9911          | 10367           | بورسعيد         |
| East Owaynat    | 95.1                               | 9489            | 4863            | 48.4                               | 377           | 254             | شرق العوينات    |
| El-Dakhla       | 81.1                               | 67              | 37              | 12.5                               | 18            | 16              | الداخلة         |
| Sant Katrine    | -41.0                              | 538             | 912             | 7.2                                | 104           | 97              | سانت كاترين     |
| El- Tor         | -                                  | ...             | 10              | 0.0                                | 132           | 132             | الطور           |
| <b>Total</b>    | <b>-2.4</b>                        | <b>34240350</b> | <b>35086427</b> | <b>-1.0</b>                        | <b>335171</b> | <b>338444</b>   | <b>الإجمالي</b> |

(1) Aircrafts & passengers movement includes international , national movements , military and private flights and other movement .

(1) الحركة الجوية للطائرات و الركاب تتضمن الحركة الدولية والمحلية والطيران العسكري والخاص وأي تحركات اخرى

Source: Ministry of Civil Aviation

المصدر: وزارة الطيران المدني

## خدمات الاتصالات (نوفمبر 2008 - نوفمبر 2009)

## Communication Services (NOV.2008 - NOV.2009)

| Item   | Unit                 | % التغير<br>Change % | نوفمبر<br>NOV<br>2009 | نوفمبر<br>NOV<br>2008 | الوحدة            | البيان   |
|--|----------------------|----------------------|-----------------------|-----------------------|-------------------|--|
| Total Capacity of telephone exchanges                    | Mil. Line            | 0.6                  | 14                    | 14                    | مليون خط          | إجمالي سعة السنتراتلات   |
| Fixed tel. line subscribers                              | Mil.Sub.             | -12.9                | 10                    | 12                    | مليون مشترك       | المشتركون بالتليفونات الثابتة  |
| Cellular phone subscribers                               | Mil.Sub.             | 33.7                 | 54                    | 40                    | مليون مشترك       | المشتركون في خدمة التليفون المحمول                                     |
| Waiting for Fixed tel.line Stable phones                 | No.                  | -78.8                | 4089                  | 19325                 | بالعدد            | المنتظرون للتليفونات الثابتة   |
| Telephone exchanges in Rural areas                       | No.                  | 0.4                  | 1182                  | 1177                  | بالعدد            | السنتراتلات في الريف   |
| International comm. divisions                            | 000                  | 43.6                 | 56                    | 39                    | الف دائرة         | دوائر الاتصالات الدولية  |
| Users of Internet  | Million              | 20.1                 | 14                    | 12                    | مليون             | مستخدمي شبكة الانترنت  |
| International Capacity of internet connection            | Mil.Pulse Per Second | 157.5                | 69727                 | 27077                 | مليون نبضة/ ثانية | السعة الدولية للإتصال بالانترنت  |
| No.of Egyptian companies working in I.T. &comm. in Egypt | No.                  | 18.0                 | 3431                  | 2907                  | بالعدد            | عدد الشركات العاملة في مجال تكنولوجيا المعلومات والاتصالات في مصر      |
| No. of Employees working in I.T. &comm. in Egypt         | 000 Employee         | 3.4                  | 181                   | 175                   | الف عامل          | عدد العاملين في مجال تكنولوجيا المعلومات والاتصالات في مصر             |
| Persons trained to get I.C.D.L                           | No.                  | 0.0                  | 157080                | 157080                | بالعدد            | الأشخاص الذين تم تدريبهم للحصول على الرخصة الدولية لقيادة الحاسب الآلي |
| Technology clubs   | No.                  | 9.6                  | 1947                  | 1776                  | بالعدد            | نوادي التكنولوجيا  |

Source:Ministry of Communication &amp;Information Technology

المصدر:وزارة الاتصالات وتكنولوجيا المعلومات

## عدد مشتركى التليفونات الثابتة والمحمولة (2009-2008)

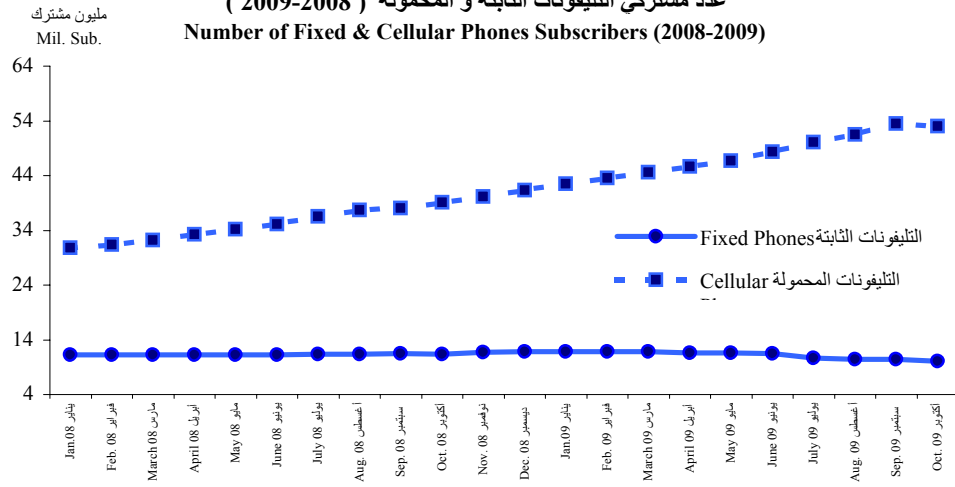
## Number of Fixed &amp; Cellular Phones Subscribers (2008-2009)

Unit : Mil. Subscribers

الوحدة : مليون مشترك

| Item      | التليفونات المحمولة  |      |      | التليفونات الثابتة   |       |       | البيان |
|-----------|----------------------|------|------|----------------------|-------|-------|--------|
|           | Cellular Phones      |      |      | Fixed Phones         |       |       |        |
|           | التغير %<br>Change % | 2009 | 2008 | التغير %<br>Change % | 2009  | 2008  |        |
| January   | 38.2                 | 42.5 | 30.7 | 5.2                  | 11.81 | 11.22 | يناير  |
| February  | 38.5                 | 43.5 | 31.4 | 4.9                  | 11.81 | 11.26 | فبراير |
| March     | 38.6                 | 44.6 | 32.2 | 5.3                  | 11.80 | 11.21 | مارس   |
| April     | 37.0                 | 45.6 | 33.3 | 3.7                  | 11.65 | 11.23 | أبريل  |
| May       | 36.3                 | 46.7 | 34.2 | 2.9                  | 11.63 | 11.30 | مايو   |
| June      | 37.7                 | 48.3 | 35.1 | 3.4                  | 11.65 | 11.27 | يونيو  |
| July      | 37.2                 | 50.1 | 36.5 | -5.7                 | 10.68 | 11.33 | يوليو  |
| August    | 36.8                 | 51.5 | 37.6 | -8.6                 | 10.42 | 11.40 | أغسطس  |
| September | 40.4                 | 53.4 | 38.1 | -8.6                 | 10.47 | 11.46 | سبتمبر |
| October   | 35.3                 | 53.0 | 39.1 | -11.8                | 10.06 | 11.41 | أكتوبر |
| November  | -                    | -    | 40.2 | -                    | -     | 11.71 | نوفمبر |
| December  | -                    | -    | 41.3 | -                    | -     | 11.85 | ديسمبر |

عدد مشتركى التليفونات الثابتة و المحمولة (2009-2008)  
Number of Fixed & Cellular Phones Subscribers (2008-2009)



Source :Ministry of Communication &amp; Information Technology

المصدر : وزارة الاتصالات وتكنولوجيا المعلومات



التليفونات الثابتة موزعة طبقا للمحافظات ونوع الاستخدام 2009/12/31

## Fixed Telephones Lines By Governorate &amp; Type Of Use 31/12/2009

Unit : No.

الوحدة : بالعدد

| Governorate    | الجملة     |                 | حكومي<br>Governmental | تجاري<br>Commercial | منازل<br>Houses | المحافظة        |
|----------------|------------|-----------------|-----------------------|---------------------|-----------------|-----------------|
|                | %          | Total           |                       |                     |                 |                 |
| Cairo          | 20.7       | 2185469         | 55210                 | 306056              | 1824203         | القاهرة         |
| Alexandria     | 9.5        | 1004298         | 9657                  | 117573              | 877068          | الاسكندرية      |
| Port-Said      | 1.3        | 139292          | 2046                  | 15932               | 121314          | بورسعيد         |
| Suez           | 0.9        | 90495           | 1830                  | 17264               | 71401           | السويس          |
| Damietta       | 1.9        | 201133          | 1886                  | 13067               | 186180          | دمياط           |
| Dakahlia       | 7.0        | 735806          | 7173                  | 17897               | 710736          | الدقهلية        |
| Sharkia        | 6.1        | 648943          | 5847                  | 28019               | 615077          | الشرقية         |
| Kalyoubia      | 10.5       | 1105423         | 538914                | 27595               | 538914          | القليوبية       |
| Kafr ElSheikh  | 2.6        | 276315          | 5004                  | 10591               | 260720          | كفر الشيخ       |
| Gharbia        | 5.2        | 549968          | 4824                  | 29525               | 515619          | الغربية         |
| Menoufia       | 3.8        | 405357          | 6114                  | 12971               | 386272          | المنوفية        |
| Behera         | 3.6        | 382131          | 3133                  | 20162               | 358836          | البحيرة         |
| Ismailia       | 1.1        | 119388          | 1418                  | 8420                | 109550          | الاسماعيلية     |
| Giza           | 10.5       | 1111641         | 11629                 | 122406              | 977606          | الجيزة          |
| Beni-Suef      | 1.4        | 142960          | 3830                  | 8978                | 130152          | بنى سويف        |
| Fayoum         | 1.3        | 141751          | 3659                  | 6915                | 131177          | الفيوم          |
| Menia          | 2.0        | 215442          | 4841                  | 9033                | 201568          | المنيا          |
| Asyout         | 2.3        | 238750          | 4771                  | 11860               | 222119          | أسيوط           |
| Suhag          | 2.9        | 308306          | 3179                  | 11426               | 293701          | سوهاج           |
| Quena          | 1.5        | 158928          | 3291                  | 6064                | 149573          | قنا             |
| Aswan          | 1.1        | 120699          | 3309                  | 6152                | 111238          | أسوان           |
| Luxor          | 1.1        | 117472          | 5457                  | 5587                | 106428          | الاقصر          |
| Red Sea        | 0.5        | 52505           | 2421                  | 10184               | 39900           | البحر الاحمر    |
| ElWadi ElGidid | 0.2        | 23355           | 1438                  | 926                 | 20991           | الوادى الجديد   |
| Matrouh        | 0.3        | 34462           | 3399                  | 8059                | 23004           | مطروح           |
| North Sinai    | 0.3        | 34218           | 1168                  | 2212                | 30838           | شمال سيناء      |
| South Sinai    | 0.2        | 20783           | 1535                  | 8442                | 10806           | جنوب سيناء      |
| <b>Total</b>   | <b>100</b> | <b>10565290</b> | <b>696983</b>         | <b>843316</b>       | <b>9024991</b>  | <b>الإجمالي</b> |

Source : Ministry of Communication and IT

المصدر: وزارة الاتصالات وتكنولوجيا المعلومات

Egypt in Figures 2010

مصر فى أرقام 2010

عدد مشتركي الانترنت عامي (2008-2009)  
Number of Internet Subscribers (2008-2009)

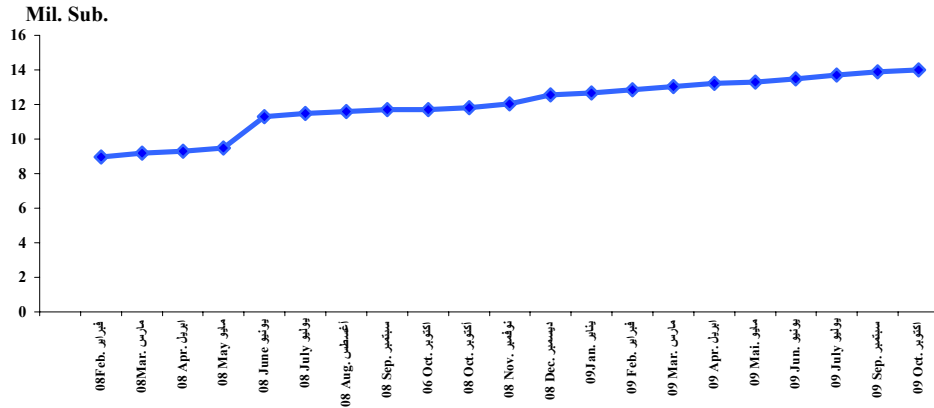
Unit :000. Subscribers

الوحدة : بالألف مشترك

| Item      | %<br>التغير<br>Change | 2009  | 2008  | البيان |
|-----------|-----------------------|-------|-------|--------|
| January   | 56.8                  | 12656 | 8072  | يناير  |
| February  | 43.1                  | 12840 | 8970  | فبراير |
| March     | 42.3                  | 13050 | 9170  | مارس   |
| April     | 42.2                  | 13210 | 9290  | أبريل  |
| May       | 40.2                  | 13280 | 9470  | مايو   |
| June      | 19.2                  | 13470 | 11300 | يونيو  |
| July      | 19.3                  | 13690 | 11480 | يوليو  |
| August    | 20.0                  | 13895 | 11580 | أغسطس  |
| September | 20.1                  | 14040 | 11690 | سبتمبر |
| October   | 19.2                  | 14020 | 11760 | أكتوبر |
| November  | -                     | -     | 12030 | نوفمبر |
| December  | -                     | -     | 12568 | ديسمبر |

عدد مشتركي الانترنت عامي ( 2009-2008 )  
No. of Internet Subscribers (2008-2009)

مليون مشترك



Source : Ministry of Communication and IT

المصدر : وزارة الاتصالات وتكنولوجيا المعلومات

Egypt in Figures 2010

مصر في أرقام 2010

## مكاتب الخدمة البريدية طبقاً للمحافظات ونوع المكتب (2008/07)

## Post Offices Services By Gov.&amp; Type of Office (07/2008)

Unit: No.

الوحدة : بالعدد

| Governorate     | خطوط طوافه (2)<br>Mobile Lines | الوكالات البريدية (1)<br>Agencies of Post Services (1) | المكاتب الأهلية<br>Domestic Offices | مكاتب بريد حكومية<br>Governmental Post Offices | المحافظة        |
|-----------------|--------------------------------|--|-------------------------------------|--|-----------------|
| Cairo           | -                              | 176  | 1                                   | 205  | القاهرة         |
| Alexandria      | 9                              | 78   | -                                   | 136  | الاسكندرية      |
| Port-said       | 1                              | 4  | 1                                   | 34   | بور سعيد        |
| Suez            | 4                              | 24   | -                                   | 39   | السويس          |
| Damietta        | 31                             | 13   | 5                                   | 52   | دمياط           |
| Dakahlia        | 146                            | 53   | 50                                  | 223  | الدقهلية        |
| Sharkia         | 272                            | 46   | 2                                   | 298  | الشرقية         |
| Kalyoubia       | 72                             | 60   | 6                                   | 191  | القليوبية       |
| Kafr-ElSheikh   | 147                            | 17   | 4                                   | 123  | كفر الشيخ       |
| Gharbia         | 70                             | 41   | 6                                   | 243  | الغربية         |
| Menoufia        | 109                            | 66   | 22                                  | 219  | المنوفية        |
| Behera          | 270                            | 58   | 12                                  | 172  | البحيرة         |
| Ismailia        | 31                             | -  | -                                   | 52   | الاسماعيلية     |
| Giza            | 39                             | 52   | 3                                   | 128  | الجيزة          |
| Helwan          | 14                             | 8  | 2                                   | 93   | حلوان           |
| 6Octobre        | -                              | 6  | -                                   | 66   | 6 أكتوبر        |
| Beni-suef       | 99                             | 17   | 4                                   | 105  | بني سويف        |
| Fayoum          | 122                            | 28   | 13                                  | 90   | الفيوم          |
| Menia           | 175                            | 36   | 43                                  | 162  | المنيا          |
| Asyout          | 72                             | 38   | 2                                   | 188  | أسيوط           |
| Suhag           | 106                            | 17   | 11                                  | 264  | سوهاج           |
| Qena            | 106                            | 16   | 7                                   | 214  | قنا             |
| Aswan           | 63                             | 26   | -                                   | 159  | أسوان           |
| Luxor           | 52                             | 6  | 2                                   | 50   | الأقصر          |
| Red Sea         | -                              | 11   | -                                   | 24   | البحر الأحمر    |
| ElWadi El Gidid | -                              | 4  | 1                                   | 48   | الوادي الجديد   |
| Matrouh         | 7                              | 6  | 4                                   | 25   | مطروح           |
| North sinai     | -                              | 3  | 1                                   | 46   | شمال سيناء      |
| South sinai     | -                              | 6  | -                                   | 20   | جنوب سيناء      |
| <b>Total</b>    | <b>2017</b>                    | <b>916</b>   | <b>202</b>                          | <b>3669</b>                                    | <b>الإجمالي</b> |

(1) Post offices includes behalf offices

(1) الوكالات البريدية تشمل مكاتب بالانابة

(2) Mobile lines include governmental &amp; Private lines

(2) الخطوط الطوافة تشمل خطوط أهلية و حكومية

Source : National Post Authority

المصدر: الهيئة القومية للبريد

Egypt in Figures 2009

مصر في أرقام 2010

الناتج المحلي الإجمالي بتكلفة عوامل الانتاج طبقاً للنشاط الاقتصادي (08/07 - 2009/08\*)

## GDP at Factor Cost By Economic Activities (07/08- 08/2009\*)

Current Prices

بالأسعار الجارية

Value: Mil.L.E.

القيمة : بالمليون جنيه

| Sectors                              | * 2009/08       | 08/07           | القطاعات                                |
|--------------------------------------|-----------------|-----------------|---|
| <b>Gross Domestic Product</b>        | <b>990211.8</b> | <b>855301.6</b> | <b>الناتج المحلي الإجمالي</b>           |
| Agriculture, Forests & Fishing       | 135464.6        | 113103.8        | الزراعة و الغابات و الصيد               |
| Mining (Oil ,Gas & Other)            | 147966.3        | 133673.7        | الاستخراجات (بتروول ، غاز ، اخرى)       |
| Manufacturing                        | 164523.3        | 139002.8        | الصناعات التحويلية                      |
| Electricity                          | 13043.0         | 11507.0         | الكهرباء                                |
| Water                                | 2977.4          | 2659.2          | المياه                                  |
| Construction & Building              | 44026.0         | 36780.0         | التشييد و البناء                        |
| Transportation & Storage             | 40962.3         | 34789.8         | النقل و التخزين                         |
| Communications                       | 31185.1         | 27150.7         | الاتصالات                               |
| Suez canal                           | 26825.8         | 28728.6         | قناة السويس                             |
| Wholesale & Retail Trade             | 113729.6        | 93382.0         | تجارة الجملة و التجزئة                  |
| Brokerage & Subsidiary               | 36124.6         | 31756.1         | الوساطة المالية و الانشطة المساعدة      |
| Insurance                            | 3350.0          | 2875.8          | التأمين                                 |
| Social Insurance                     | 32624.5         | 28499.0         | التأمينات الاجتماعية                    |
| Restaurants & Hotels                 | 34381.9         | 32423.6         | المطاعم و الفنادق                       |
| Real Estate Activities               | 26575.2         | 23334.2         | الأنشطة العقارية                        |
| General Government                   | 94120.1         | 79736.9         | الحكومة العامة                          |
| Education,Health & Personal Services | 42332.1         | 35898.4         | خدمات التعليم ، الصحة و الخدمات الشخصية |

Source: Ministry of Economic Development State

المصدر: وزارة الدولة للتنمية الاقتصادية

Egypt in Figures 2010

مصر في أرقام 2010

التوزيع النسبي للنتائج المحلي الاجمالي بتكلفة عوامل الانتاج طبقاً للنشاط الاقتصادي (08/07 - 2009/08)\*

Percentage of GDP at Factor Cost By Economic Activity (07/08- 08/2009\*)

| Sectors                              | *2009/08   | 08/07      | القطاعات                               |
|--------------------------------------|------------|------------|--|
| <b>Gross Domestic Product</b>        | <b>100</b> | <b>100</b> | <b>النتائج المحلي الاجمالي</b>         |
| Agriculture, Forests & Fishing       | 13.7       | 13.2       | الزراعة و الغابات و الصيد              |
| Mining (Oil ,Gas & Other)            | 14.9       | 15.6       | الاستخراجات (بترول، غاز، اخرى)         |
| Manufacturing                        | 16.6       | 16.3       | الصناعات التحويلية                     |
| Electricity                          | 1.3        | 1.3        | الكهرباء                               |
| Water                                | 0.3        | 0.3        | المياه                                 |
| Construction & Building              | 4.4        | 4.3        | التشييد و البناء                       |
| Transportation & Storage             | 4.1        | 4.1        | النقل و التخزين                        |
| Communications                       | 3.1        | 3.2        | الاتصالات                              |
| Suez canal                           | 2.7        | 3.4        | قناة السويس                            |
| Wholesale & Retail Trade             | 11.5       | 10.9       | تجارة الجملة و التجزئة                 |
| Brokerage & Subsidiary               | 3.6        | 3.7        | الوساطة المالية و الانشطة المساعدة     |
| Insurance                            | 0.3        | 0.3        | التأمين                                |
| Social Insurance                     | 3.3        | 3.3        | الضمان الاجتماعى                       |
| Restaurants & Hotels                 | 3.5        | 3.7        | المطاعم و الفنادق                      |
| Real Estate Activities               | 2.7        | 2.7        | الانشطة العقارية                       |
| General Government                   | 9.5        | 9.3        | الحكومة العامة                         |
| Education,Health & Personal Services | 4.3        | 4.2        | خدمات التعليم ، الصحة والخدمات الشخصية |

Source: Ministry of Economic Development

المصدر: وزارة الدولة للتنمية الاقتصادية

\* معدل النمو السنوى للناتج المحلى الاجمالى بتكلفة عوامل الانتاج طبقاً للنشاط الاقتصادي 2009/08 \*

**Annual Growth Rate of GDP at Factor Cost By Economic Activity 08/2009 \***

Current Prices

بالأسعار الجارية

Growth Rate : %

معدل النمو : %

| Sectors                                 | الاجمالي<br>Total | خاص<br>Private | عام<br>Public | القطاعات                                       |
|---|-------------------|----------------|---------------|--|
| <b>Gross Domestic Product</b>           | <b>15.8</b>       | <b>18.0</b>    | <b>12.2</b>   | <b>الناتج المحلى الاجمالي</b>                  |
| Agriculture, Forests & Fishing          | 19.8              | 19.8           | 16.1          | الزراعة و الغابات و الصيد                      |
| Mining (Oil , Gas & others )            | 10.7              | 17.8           | 9.3           | الاستخراجات ( بترول ، غاز ، اخرى )             |
| Manufacturing<br>(Oil refining& Others) | 18.4              | 18.1           | 20.3          | الصناعات التحويلية<br>( تكرير البترول ، اخرى ) |
| Electricity                             | 13.3              | 12.5           | 13.5          | الكهرباء                                       |
| Water                                   | 12.0              | 0.0            | 12.0          | المياه   |
| Construction & Building                 | 19.7              | 19.7           | 19.5          | التشييد و البناء                               |
| Transportation & Storage                | 17.7              | 18.1           | 16.4          | النقل و التخزين                                |
| Communications                          | 14.9              | 13.7           | 17.2          | الاتصالات                                      |
| Suez canal                              | -6.6              | 0.0            | -6.6          | قناة السويس                                    |
| Wholesale & Retail Trade                | 21.8              | 22.0           | 16.1          | تجارة الجملة و التجزئة                         |
| Brokerage & Subsidiary                  | 13.8              | 12.9           | 14.2          | الوساطة المالية و الانشطة المساعدة             |
| Insurance                               | 16.5              | 16.0           | 16.6          | التأمين  |
| Social Insurance                        | 14.5              | 0.0            | 14.5          | التأمينات الاجتماعية                           |
| Restaurants & Hotels                    | 6.0               | 6.0            | 11.2          | المطاعم و الفنادق                              |
| Real Estate Activities                  | 13.9              | 13.8           | 15.1          | الأنشطة العقارية                               |
| General Government                      | 18.0              | 0.0            | 18.0          | الحكومة العامة                                 |
| Education, Health & Personal Services   | 17.9              | 17.9           | 18            | خدمات التعليم و الصحة و الخدمات الشخصية        |

Source: Ministry of Economic Development State

المصدر: وزارة الدولة للتنمية الاقتصادية

Egypt in Figures 2010

مصر فى أرقام 2010

ميزان المدفوعات (08/07 - 08/09\*)  
Balance of Payments (07/08- 08/2009\*)

Value: Mil .US\$

القيمة : بالمليون دولار

| Item   | *2009/08        | 08/07           | البيان  |
|--|-----------------|-----------------|---|
| <b>Trade Account</b>   | <b>-25173.3</b> | <b>-23415.4</b> | <b>الميزان التجاري</b>                            |
| <b>Export proceeds</b> <sup>(1)</sup>                          | 25168.9         | 29355.8         | <b>حصيلة الصادرات</b> <sup>(1)</sup>              |
| Petroleum exports  | 11004.5         | 14472.6         | صادرات بترولية                                    |
| Other exports  | 14164.4         | 14883.2         | صادرات أخرى                                       |
| <b>Import payments</b> <sup>(1)</sup>                          | -50342.2        | -52771.2        | <b>مدفوعات عن الواردات</b> <sup>(1)</sup>         |
| Petroleum imports  | -7032.3         | -9561.0         | واردات بترولية                                    |
| Other imports  | -43309.9        | -43210.2        | واردات أخرى                                       |
| <b>Services(Net)</b>   | <b>12502.4</b>  | <b>14966.1</b>  | <b>الخدمات (صافي)</b>                             |
| <b>Receipts</b>  | <b>23801.3</b>  | <b>27211.0</b>  | <b>المتحصلات</b>                                  |
| Transportation, of which                                       | 7481            | 7559.7          | النقل : منها                                      |
| Suez Canal dues  | (4720.6)        | (5155.2)        | رسوم المرور في قناة السويس                        |
| Travel (tourism revenues)                                      | 10487.6         | 10826.5         | السفر (الإيرادات السياحية)                        |
| Investments income   | 1936.7          | 3289.4          | دخل الاستثمار                                     |
| Government receipts  | 252.8           | 188.3           | متحصلات حكومية                                    |
| Others   | 3643.2          | 5347.1          | متحصلات أخرى                                      |
| <b>Payments</b>  | <b>11298.9</b>  | <b>12244.9</b>  | <b>المدفوعات</b>                                  |
| <b>Transportation</b>  | 1491.9          | 1620.1          | <b>النقل</b>                                      |
| <b>Travel</b>  | 2739.3          | 2895.3          | <b>السفر</b>                                      |
| Investment income, of which                                    | 1774.8          | 1929.7          | دخل الاستثمار : منها                              |
| Interest paid  | 612.2           | -674.9          | فوائد مدفوعة                                      |
| Government expenditures  | 1182.3          | 1313.8          | مصروفات الحكومة                                   |
| Others   | 4110.6          | 4486.0          | مدفوعات أخرى                                      |
| <b>Balance of goods &amp; Services</b>                         | <b>-12670.9</b> | <b>-8449.3</b>  | <b>ميزان السلع والخدمات</b>                       |
| <b>Transfers</b>   | <b>8246.6</b>   | <b>9337.6</b>   | <b>التحويلات</b>                                  |
| Private(net), of which   | 7032.3          | 8377.1          | الخاصة (صافي) منها :                              |
| Remittances of Egyptians working abroad                        | 7805.7          | -8559.2         | تحويلات المصريين العاملين بالخارج                 |
| Official (net)   | 614.3           | 960.5           | الرسمية (صافي)                                    |
| <b>Balance of Current Account</b>                              | <b>-4424.3</b>  | <b>888.3</b>    | <b>رصيد المعاملات الجارية</b>                     |
| <b>Capital &amp; Financial Account</b>                         | <b>1381.3</b>   | <b>7136.7</b>   | <b>الحساب الرأسمالي والمالي</b>                   |
| <b>Capital Account</b>   | <b>-2.6</b>     | <b>2.3</b>      | <b>الحساب الرأسمالي</b>                           |
| <b>Financial Account</b>                                       | <b>1383.9</b>   | <b>7555.2</b>   | <b>الحساب المالي</b>                              |
| Direct investment abroad                                       | -1340.5         | -1112.7         | الإستثمار المباشر في الخارج                       |
| Direct investment in Egypt(net) <sup>(2)</sup>                 | 8113.4          | 13236.5         | الإستثمار المباشر في مصر(صافي) <sup>(2)</sup>     |
| Portfolio investment abroad                                    | -410.8          | -959.5          | إستثمار الحافظة في الخارج                         |
| Portfolio investment in Egypt (net), of which : <sup>(3)</sup> | -9210.7         | -1373.6         | إستثمار الحافظة في مصر(صافي) منها: <sup>(3)</sup> |
| Bonds  | -1013.2         | 775.0           | سندات   |

CONT.

يتبع

Egypt in Figures 2010

مصر في أرقام 2010

تابع / ميزان المدفوعات (08/07 - 2009/08\*)  
Balance of Payments (07/08- 08/2009\*) (Cont.)

Value: Mil .US\$

القيمة : بالمليون دولار

| Item   | *2009/08       | 08/07          | البيان  |
|--|----------------|----------------|---|
| <b>Other Investments(net)</b>                    | <b>4232.5</b>  | <b>-2235.5</b> | <b>الإستثمارات الأخرى (صافى)</b>  |
| <b>Net Borrowing</b>                             | <b>348.2</b>   | <b>1178</b>    | <b>صافى الاقتراض</b>  |
| <b>Medium-and long -term loans</b>               | <b>-754.6</b>  | <b>-657.5</b>  | <b>قروض متوسطة وطويلة الأجل</b>   |
| Drawings   | 1095.2         | 1008.6         | المستخدم  |
| Repayments                                       | -1849.8        | -1666.1        | المسدد  |
| <b>Medium-and long -term Suppliers Credit</b>    | <b>-456.5</b>  | <b>-143.6</b>  | <b>تسهيلات موردين متوسطة وطويلة الأجل</b>                               |
| Drawings   | 32.2           | 20.4           | المستخدم  |
| Repayments                                       | -488.7         | -164           | المسدد  |
| <b>S.T.Suppliers Credit (Net)</b>                | <b>1559.3</b>  | <b>1979.1</b>  | <b>تسهيلات موردين قصير الأجل (صافى)</b>                                 |
| <b>Other Assets</b>                              | <b>3744</b>    | <b>-4402.5</b> | <b>الأصول الأخرى</b>  |
| CBE  | 49             | -48.1          | البنك المركزى المصرى  |
| Banks  | 8313.8         | -2486.1        | بنوك  |
| Others   | -4618.8        | -1868.3        | أخرى  |
| <b>Others Liabilities</b>                        | <b>140.3</b>   | <b>989.0</b>   | <b>الخصوم الأخرى</b>  |
| CBE  | 6.3            | 0.2            | البنك المركزى المصرى  |
| Banks  | 134            | 988.8          | بنوك  |
| <b>Net Errors &amp; Omissions</b>                | <b>-334.6</b>  | <b>-3025.4</b> | <b>صافى السهو والخطأ</b>  |
| <b>Overall Balance</b>                           | <b>-3377.6</b> | <b>5420.4</b>  | <b>الميزان الكلى</b>  |
| <b>Change in CBE Reserve Assets (Increase-)</b>  | <b>3377.6</b>  | <b>-5420.4</b> | <b>التغير فى الأصول الاحتياطية لدى البنك المركزى (الزيادة -)</b>        |
| <b>Indicators (%)</b>                            |                |                | <b>مؤشرات (%)</b>   |
| <b>Merchandise Exports / Merchandise Imports</b> | <b>50</b>      | <b>55.6</b>    | <b>الصادرات السلعية / الواردات السلعية</b>                              |
| <b>Service Receipts / Service Payments</b>       | <b>210.7</b>   | <b>222.2</b>   | <b>المتحصلات الخدمية / المدفوعات الخدمية</b>                            |
| <b>Current Receipts / Current Payments</b>       | <b>92.8</b>    | <b>101.4</b>   | <b>الحصيلة الجارية / المدفوعات الجارية</b>                              |
| <b>Trade Balance / GDP</b>                       | <b>-13.4</b>   | <b>-14.4</b>   | <b>الميزان التجارى / الناتج المحلى الإجمالى</b>                         |
| <b>Current Account / GDP</b>                     | <b>-2.4</b>    | <b>0.5</b>     | <b>الميزان الجارى / الناتج المحلى الإجمالى</b>                          |
| <b>Overall Balance / GDP</b>                     | <b>-1.8</b>    | <b>3.3</b>     | <b>الميزان الكلى / الناتج المحلى الإجمالى</b>                           |
| <b>FDI in Egypt (net) GDP</b>                    | <b>4.3</b>     | <b>8.1</b>     | <b>الإستثمار الأجنبى المباشر فى مصر (صافى) / الناتج المحلى الإجمالى</b> |

(1) Including exports and imports of free zones

(1) تتضمن صادرات وواردات المناطق الحرة

(2) Including foreign direct investments in the petroleum sector, as from Q1 of FY 2004/2005

(2) تشمل على تنققات الإستثمار الأجنبى المباشر فى قطاع البترول بداية من الربع الأول من السنة المالية 2004/2005

(3) Including: sovereign euro(Usdollar)bonds issued by the government of Egypt on July 1st,2001; foreigners subscriptions for oil bonds and guaranteed government bonds during the first quarter of FY2005/2006 ; foreigners purchases of LE government bonds floated abroad (nominal value of US\$ 1.1 billion); and their net transactions on Egyptian TBs and CDs as of the first quarter of FY 2007/2008.

(3) تتضمن السندات الدولارية السيادية التى أصدرتها الحكومة المصرية فى أول يوليو 2001، وكذلك إكتتاب الأجانب فى السندات البترولية، والسندات الحكومية المضمونة خلال الربع الأول من السنة المالية 2005/2006 . كما تتضمن ابتداء من الربع الأول من السنة المالية 2007/2008 مشتريات الأجانب من السندات الحكومية المصدرة بالجنيه المصرى فى الخارج بقيمة اسمية تعادل 1,1 مليار دولار ، وصافى تعاملات الأجانب فى أذون الخزانة وشهادات الإيداع المصرية

Source: Central Bank of Egypt

المصدر : البنك المركزى المصرى

Egypt in Figures 2010

مصر فى أرقام 2010



تحويلات المصريين العاملين بالخارج طبقاً للدول (07/06- 2009/08)\*

Remittances of Egyptians Working Abroad, by Country (06/07-08/2009\*)

Value: Mil .US\$

القيمة : بالمليون دولار امريكى

| Countries       | * 09/08    |                 | 08/07      |                 | 07/06      |                 | الدول                      |
|-----------------|------------|-----------------|------------|-----------------|------------|-----------------|----------------------------|
|                 | %          | القيمة<br>Value | %          | القيمة<br>Value | %          | القيمة<br>Value |                            |
| Saudi Arabia    | 12.5       | 976.1           | 11.2       | 959.4           | 13.6       | 859.4           | السعودية                   |
| Kuwait          | 20.4       | 1594.0          | 21.0       | 1797.1          | 17.5       | 1106.0          | الكويت                     |
| U.A.E           | 17.7       | 1380.3          | 16.3       | 1392.9          | 15.7       | 989.6           | الامارات                   |
| Qatar           | 1.8        | 140.7           | 1.5        | 131.0           | 1.6        | 102.1           | قطر                        |
| Bahrain         | 0.5        | 36.4            | 0.9        | 77.6            | 0.3        | 21.9            | البحرين                    |
| Oman            | 0.4        | 27.5            | 0.4        | 31.6            | 0.3        | 17.7            | سلطنة عمان                 |
| Libya           | 0.3        | 20.5            | 0.4        | 33.2            | 0.1        | 5.5             | ليبيا                      |
| Lebanon         | 0.3        | 22.0            | 0.2        | 18.0            | 0.4        | 24.6            | لبنان                      |
| U.S.A.          | 29.1       | 2269.1          | 32.3       | 2762.9          | 32.9       | 2080.3          | الولايات المتحدة الأمريكية |
| France          | 0.6        | 50.2            | 0.7        | 61.1            | 0.8        | 53.5            | فرنسا                      |
| Germany         | 2.7        | 208.2           | 2.7        | 229.3           | 3.3        | 209.6           | المانيا                    |
| Italy           | 0.9        | 72.3            | 0.8        | 71.1            | 0.7        | 42.0            | ايطاليا                    |
| The Netherlands | 0.2        | 19.4            | 0.2        | 17.7            | 0.5        | 32.5            | هولندا                     |
| United Kingdom  | 6.2        | 481.8           | 3.1        | 267.5           | 3.7        | 235.5           | انجلترا                    |
| Greece          | 0.3        | 22.4            | 0.2        | 16.7            | 0.2        | 14.1            | اليونان                    |
| Spain           | 0.1        | 6.5             | 0.1        | 8.4             | 0.2        | 10.4            | اسبانيا                    |
| Switzerland     | 2.7        | 213.1           | 3.0        | 255.5           | 4.1        | 261.0           | سويسرا                     |
| Japan           | 0.1        | 5.1             | =          | 4.1             | =          | 3.0             | اليابان                    |
| Canada          | 0.3        | 26.5            | 0.3        | 28.7            | 0.2        | 13.2            | كندا                       |
| Other Countries | 3.0        | 233.6           | 4.6        | 395.4           | 3.8        | 239.1           | دول اخرى                   |
| <b>Total</b>    | <b>100</b> | <b>7805.7</b>   | <b>100</b> | <b>8559.2</b>   | <b>100</b> | <b>6321.0</b>   | <b>الاجملى</b>             |

Source : Central Bank of Egypt

المصدر : البنك المركزى المصرى

Egypt in Figures 2010

مصر فى ارقام 2010

ملخص المعاملات الرئيسية للموازنة العامة بالقطاع الحكومي (2009/08 -07/06) (1) (2)  
Budget Sector Summary of Main Budget Operations(Governmental Sector)  
(06/07-08/2009) (1) (2)

Unit : Mil. L.E

الوحدة : بالمليون جنية

| Sectors                                    | 09/08<br>فعلي/مبدئي*<br>Actual/Preliminary | 08/07<br>فعلي<br>Actual | 07/06<br>فعلي<br>Actual | القطاعات                           |
|--|--|-------------------------|-------------------------|------------------------------------|
| <b>Total Revenues &amp; Grants</b>         | <b>282505</b>                              | <b>221404</b>           | <b>180215</b>           | <b>اجمالي الإيرادات والمنح</b>     |
| Tax Revenues                               | 163222                                     | 137195                  | 114326                  | الإيرادات الضريبية                 |
| Grants                                     | 7984                                       | 1463                    | 3886                    | المنح                              |
| Other Revenues <sup>(3)</sup>              | 111299                                     | 82747                   | 62003                   | إيرادات أخرى <sup>(3)</sup>        |
| <b>Total Expenditures</b>                  | <b>351500</b>                              | <b>282290</b>           | <b>222029</b>           | <b>اجمالي المصروفات</b>            |
| Wages & Salaries                           | 76147                                      | 62839                   | 52153                   | الأجور وتعويضات العاملين           |
| Purchases of Goods & Services              | 25072                                      | 18470                   | 17028                   | شراء السلع و الخدمات               |
| Interest Payments                          | 52810                                      | 50528                   | 47700                   | الفوائد                            |
| Subsidies, Grants & Social benefits        | 127033                                     | 92371                   | 58442                   | الدعم والمنح والمزايا الإجتماعية   |
| Other Expenditures                         | 27007                                      | 23892                   | 21208                   | المصروفات الأخرى                   |
| Purchases of Non-Financial assets          | 43430                                      | 34191                   | 25498                   | شراء أصول غير مالية (الاستثمارات)  |
| <b>Cash Deficit <sup>(4)</sup></b>         | <b>68995</b>                               | <b>60886</b>            | <b>41815</b>            | <b>العجز النقدي <sup>(4)</sup></b> |
| <b>Net Acquisition of Financial assets</b> | <b>2831</b>                                | <b>236</b>              | <b>12883</b>            | <b>صافي حيازة الأصول المالية</b>   |
| <b>Overall Fiscal Deficit</b>              | <b>71826</b>                               | <b>61122</b>            | <b>54697</b>            | <b>العجز الكلي</b>                 |

(1) Actual data is based on the new budget classification which corresponds to the IMF GFS 2001(modified to cash basis)

(2) Includes Central Administration and Local Governments, and Public Services Authorities

(3) Includes Returns on Financial Assets, Proceeds From Sales of Good and Services ,fines,volantry transfers and miscellaneous revenues

(4) Overall deficit excluding net acquisition of financial assets

Source: Ministry of Finance

(1) تم إعادة تبويب فعاليات الموازنة العامة لتتفق مع معايير صندوق النقد الدولي و المعروفة ب GFS 2001 (على أساس نقدي)

(2) يشمل قطاع موازنة الجهاز الادارى والمحليات والهيئات الخدمية العامة

(3) تتضمن عوائد الملكية وحصيلة بيع السلع والخدمات والغرامات والتحويلات الاختيارية وإيرادات متنوعة.

(4) العجز الكلي مطروح منه صافي حيازة الاصول المالية.

المصدر: وزارة المالية

الدين المحلي (2009/08-2008/07)  
Domestic Debt (07/2008-08/2009)

Value: Mil. L.E

القيمة : بالمليون جنيه

| Item  | %<br>التغير<br>Change | 2009   | 2008   | البيان  |
|---|-----------------------|--------|--------|---|
| Gross Domestic Budget Sector Debt             | 16.7                  | 699667 | 599603 | إجمالي الدين المحلي لأجهزة الموازنة العامة        |
| Budget Sector Deposits                        | 13.6                  | 137341 | 120904 | ودائع أجهزة الموازنة العامة                       |
| Net Domestic Budget Sector Debt               | 17.5                  | 562326 | 478699 | صافي الدين المحلي لأجهزة الموازنة العامة          |
| Gross General Government Domestic Debt        | 19.3                  | 612174 | 513008 | إجمالي الدين المحلي للحكومة العامة                |
| General Government Deposits                   | 13.6                  | 148811 | 131043 | ودائع الحكومة العامة                              |
| Net Domestic General Governmen Debt           | 21.3                  | 463363 | 381965 | صافي الدين المحلي للحكومة العامة                  |
| Gross Domestic Public Debt                    | 19.0                  | 639953 | 537559 | إجمالي الدين العام المحلي                         |
| Public Sector Deposits                        | 11.4                  | 167733 | 150501 | الودائع   |
| Net Domestic Public Debt                      | 22.0                  | 472220 | 387058 | صافي الدين العام المحلي                           |
| <b><u>Indicators(as percent of GDP) :</u></b> |                       |        |        | <b><u>مؤشرات إلى الناتج المحلي الإجمالي :</u></b> |
| Gross Domestic Budget Sector Debt             |                       | 67.4%  | 67.0%  | إجمالي الدين المحلي لأجهزة الموازنة العامة        |
| Net Domestic Budget Sector Debt               |                       | 54.1%  | 53.5%  | صافي الدين المحلي لأجهزة الموازنة العامة          |
| Gross General Government Domestic Debt        |                       | 58.9%  | 57.3%  | إجمالي الدين المحلي للحكومة العامة                |
| Net Domestic General Governmen Debt           |                       | 44.6%  | 42.7%  | صافي الدين المحلي للحكومة العامة                  |
| Gross Domestic Public Debt                    |                       | 61.6%  | 60.0%  | إجمالي الدين العام المحلي                         |
| Net Domestic Public Debt                      |                       | 45.5%  | 43.2%  | صافي الدين العام المحلي                           |

Source: Ministry of Finance

المصدر: وزارة المالية

Egypt in Figures 2010

مصر في أرقام 2010

الدين الخارجى (فى نهاية يونيو 2008-2009)  
External Debt (End of June 2008-2009\*)

| Value : Mil. (US\$)                            |                                      | القيمة : بالمليون دولار امريكى               |                |   |
|--|--------------------------------------|--|----------------|---|
| Item   | End of June<br>%<br>التغير<br>Change | *2009  | 2008           | فى نهاية يونيو<br>البيان                              |
| <b>Gross External Debt <sup>(1)</sup></b>      | <b>-7.0</b>                          | <b>31531.1</b>                               | <b>33892.8</b> | <b>اجمالى الدين الخارجى <sup>(1)</sup></b>            |
| Rescheduled bilateral debt <sup>(2)</sup>      | -9.8                                 | 14081.4                                      | 15606.4        | القروض الثنائية المعاد جدولتها <sup>(2)</sup>         |
| Other bilateral debt                           | -3.0                                 | 4824.2                                       | 4972.1         | القروض الثنائية الأخرى                                |
| International & Regional Organizations         | 11.0                                 | 8168.8                                       | 7361.5         | المؤسسات الدولية والإقليمية                           |
| Suppliers' & buyers' credits                   | -57.6                                | 323.6  | 763.5          | تسهيلات المشترين والموردين                            |
| Egyptian bonds and notes                       | -27.4                                | 1926.1                                       | 2651.8         | سندات و صكوك مصرية                                    |
| Short - term debt                              | -15.7                                | 2124.0                                       | 2519.3         | ديون قصيرة الأجل                                      |
| Private sector debts (non guaranteed)          | 356.0                                | 83.0   | 18.2           | ديون القطاع الخاص (غير المضمونة)                      |
| <b>Total Debt Service(during the period)</b>   |                                      | <b>إجمالى اعباء خدمة الدين (خلال الفترة)</b> |                |   |
| <b>Total Debt Service</b>                      | <b>17.3</b>                          | <b>3045.0</b>                                | <b>2595.9</b>  | <b>اجمالى خدمة الدين الخارجى</b>                      |
| Interest ( paid ) <sup>(3)</sup>               | -7.7                                 | 706.5  | 765.8          | الفوائد المدفوعة <sup>(3)</sup>                       |
| Principal (repaid)                             | 27.8                                 | 2338.5                                       | 1830.1         | الاقساط المسددة                                       |
| <b>Unit : (US\$)</b>                           |                                      | <b>الوحدة : (بالدولار)</b>                   |                |   |
| External Debt per capita                       |                                      | 418.6  | 450.0          | متوسط نصيب الفرد من الدين الخارجى                     |
| <b>Indicators (%)</b>                          |                                      | <b>المؤشرات (%)</b>                          |                |   |
| External Debt / GDP <sup>(4)</sup>             |                                      | 17.0   | 20.1           | الدين الخارجى / الناتج المحلى الاجمالى <sup>(4)</sup> |
| Short-term External Debt / Total External Debt |                                      | 6.8  | 7.4            | الديون الخارجية قصيرة الأجل / اجمالى الدين الخارجى    |

(1) تختلف عن بيانات البنك الدولى فيما يخص الديون قصيرة الأجل .

(1)The difference from Word Bank data is in short-term debt.

(2) According to the agreement signed with Paris Club countries on 25/5/ 91

(2) وفق الاتفاق الموقع مع دول نادى باريس فى 91/5/25 .

(3) Including interest payments on Egyptian bonds and notes floated abroad .

(3) تتضمن الفوائد المدفوعة على السندات والصكوك المصرية المطروحة بالخارج

(4) Government's external debt is calculated in LE at the end of the period.

(4) تم تقييم رصيد الدين الخارجى وفقا لسعر صرف الدولار مقابل الجنيه فى نهاية الفترة .

Source : Central Bank of Egypt

المصدر : البنك المركزى المصرى

Egypt in Figures 2010

مصر فى أرقام 2010

صافي الاستثمارات الاجنبية المباشرة في مصر طبقا للدول (2009/08 - 08/07)

## Net Foreign Direct Investment in Egypt (FDI) by Country (07/08-08/2009)

| Countries              | *09/08      |                | 08/07          |             | الدول                      |
|------------------------|-------------|----------------|----------------|-------------|----------------------------|
|                        | %           | Vaule القيمة   | Vaule القيمة   | %           |                            |
| USA                    | 27.4        | 3515.0         | 6447.8         | 36.2        | الولايات المتحدة الأمريكية |
| EU                     | 43.5        | 5578.4         | 5430.1         | 30.5        | الاتحاد الأوروبي           |
| Germany                |             | 102.6          | 250.3          |             | المانيا                    |
| France                 |             | 254.3          | 1302.7         |             | فرنسا                      |
| U.K.                   |             | 3231.8         | 3239.3         |             | المملكة المتحدة            |
| Italy                  |             | 70.1           | 31.6           |             | ايطاليا                    |
| Greece                 |             | 153.4          | 109.3          |             | اليونان                    |
| Spain                  |             | 27.0           | 20.8           |             | اسبانيا                    |
| Netherlands            |             | 134.0          | 55.7           |             | هولندا                     |
| Portugal               |             | 0.1            | 0.4            |             | البرتغال                   |
| Belgium                |             | 1541.6         | 326.9          |             | بلجيكا                     |
| Luxembourg             |             | 26.9           | 63.3           |             | لوكسمبرج                   |
| Denmark                |             | 8.2            | 10.9           |             | الدانمارك                  |
| Sweden                 |             | 0.0            | 4.3            |             | السويد                     |
| Austria                |             | 10.6           | 0.8            |             | النمسا                     |
| Cyprus                 |             | 4.1            | 10.0           |             | قبرص                       |
| Romania                |             | 0.1            | 0.0            |             | رومانيا                    |
| Latvia                 |             | 0.6            | 0.2            |             | لاتفيا                     |
| <b>Arab Countries</b>  | <b>15.8</b> | <b>2029.7</b>  | <b>3235.6</b>  | <b>18.2</b> | <b>الدول العربية</b>       |
| Saudi Arabia           |             | 514.1          | 365.4          |             | السعودية                   |
| UAE                    |             | 1037.4         | 726.2          |             | الامارات                   |
| Tunisia                |             | 2.4            | 1.3            |             | تونس                       |
| Kuwait                 |             | 118.0          | 1597.2         |             | الكويت                     |
| Qatar                  |             | 53.0           | 184.8          |             | قطر                        |
| Libya                  |             | 2.6            | 137.3          |             | ليبيا                      |
| Jordan                 |             | 170.8          | 39.8           |             | الأردن                     |
| Bahrain                |             | 20.5           | 39.6           |             | البحرين                    |
| Lebanon                |             | 67.4           | 122.4          |             | لبنان                      |
| Oman                   |             | 11.1           | 4.9            |             | سلطنة عمان                 |
| Yemen                  |             | 10.4           | 6.7            |             | اليمن                      |
| Sudan                  |             | 2.3            | 2.2            |             | السودان                    |
| Others                 |             | 19.7           | 7.8            |             | أخرى                       |
| <b>Other Countries</b> | <b>13.3</b> | <b>1710.1</b>  | <b>2688.7</b>  | <b>15.1</b> | <b>باقي دول العالم</b>     |
| Singapore              |             | 0.5            | 0.0            |             | سنغافورا                   |
| Switzerland            |             | 154.6          | 236.0          |             | سويسرا                     |
| Japan                  |             | 44.9           | 15.4           |             | اليابان                    |
| Canada                 |             | 100.9          | 38.0           |             | كندا                       |
| China                  |             | 60.0           | 17.5           |             | الصين                      |
| Turkey                 |             | 69.0           | 14.3           |             | تركيا                      |
| Bermuda                |             | 0.0            | 7.1            |             | برمودا                     |
| India                  |             | 51.4           | 4.3            |             | الهند                      |
| Australia              |             | 7.6            | 4.7            |             | استراليا                   |
| Norway                 |             | 5.7            | 2.1            |             | النرويج                    |
| Others                 |             | 1215.5         | 2349.3         |             | دول اخرى                   |
| <b>Inflows</b>         | <b>100</b>  | <b>12836.1</b> | <b>17802.2</b> | <b>100</b>  | <b>تدفقات للداخل</b>       |
| <b>Outflows</b>        |             | <b>-4722.7</b> | <b>-4565.7</b> |             | <b>تدفقات للخارج</b>       |
| <b>Net Investments</b> |             | <b>8113.4</b>  | <b>13236.5</b> |             | <b>صافي الاستثمارات</b>    |

Change Percentage of Total

Investment Between 07/08

&amp;08/2009

-38.7

نسبة التغير لاجمالي الاستثمارات بين

عامي 2009/08 &amp; 08/07

Source: Central Bank of Egypt

المصدر : البنك المركزي المصري

Egypt in Figures 2010

مصر في ارقام 2010

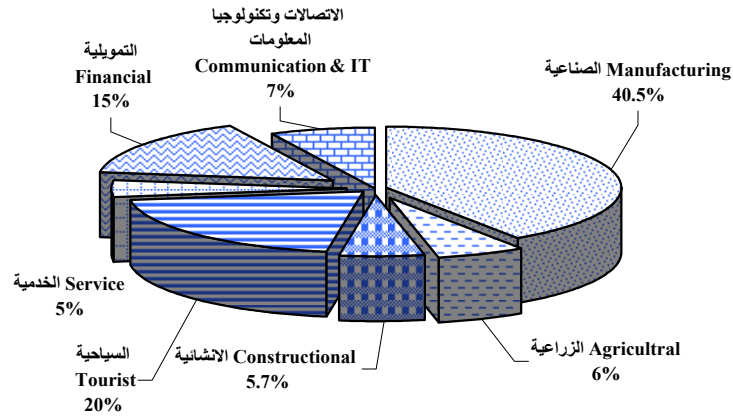
الشركات التي تم تأسيسها (العدد ورأس المال) طبقاً للقطاع وقوانين الاستثمار المختلفة حتى 2009/6/30

Established Companies (No. & Issued Capital) according to Sectors and Investment Laws Till 30/6/2009

| Sector  | قانون 159<br>Law 159  |                                    | المناطق الحرة<br>Free Zones   |                                    | الاستثمار الداخلي<br>Internal   |                                    | القطاع                               |
|---|---|------------------------------------|---|------------------------------------|---|------------------------------------|--------------------------------------|
|   | رأس المال<br>المصدر<br>Issued<br>Capital<br>(مليون دولار)<br>(MIL US\$) | عدد الشركات<br>No. of<br>Companies | رأس المال<br>المصدر<br>Issued<br>Capital<br>(مليون دولار)<br>(MIL US\$) | عدد الشركات<br>No. of<br>Companies | رأس المال<br>المصدر<br>Issued<br>Capital<br>(مليون جنية)<br>(MIL L.E) | عدد الشركات<br>No. of<br>Companies |                                      |
| Communications<br>& Information<br>Technology | 20,047.3  | 949                                | 100.70  | 39                                 | 23,746.1  | 2257                               | الاتصالات<br>وتكنولوجيا<br>المعلومات |
| Constructional                                | 39,200.4  | 4968                               | 0.20  | 1                                  | 19,279.6  | 1395                               | الانشائية                            |
| Finance                                       | 17,593.4  | 383                                | 689.80  | 19                                 | 49,997.7  | 1159                               | التمويلية                            |
| Services                                      | 54,627.1  | 15059                              | 3,448.6   | 514                                | 14,737.9  | 4704                               | الخدمات                              |
| Agriculture                                   | 6,580.0   | 809                                | 42.70   | 5                                  | 19,622.3  | 4074                               | الزراعة                              |
| Tourism                                       | 29,064.1  | 2801                               | 28.60   | 1                                  | 65,902.8  | 2260                               | السياحة                              |
| Industry                                      | 53468.8   | 3615                               | 2,088.9   | 540                                | 131,713.5   | 17085                              | الصناعة                              |
| <b>Total</b>                                  | <b>220,581</b>  | <b>28584</b>                       | <b>6,400</b>  | <b>1119</b>                        | <b>325,000</b>  | <b>32934</b>                       | <b>الاجمالي</b>                      |

التوزيع النسبي لرأس المال المصدر لشركات الاستثمار الداخلي طبقاً للقطاع حتى 2009/6/30

Percentage of Issued Capital in Internal  
Investment Companies By Sector Until 30/6/2009



Source: General Authority of Investment & Free Zones

المصدر: الهيئة العامة للاستثمار والمناطق الحرة

Egypt in Figures 2010

مصر في أرقام 2010

## الموقف الأجمالي للاستثمارات عام 2009/08

## Total of Investments 08/2009

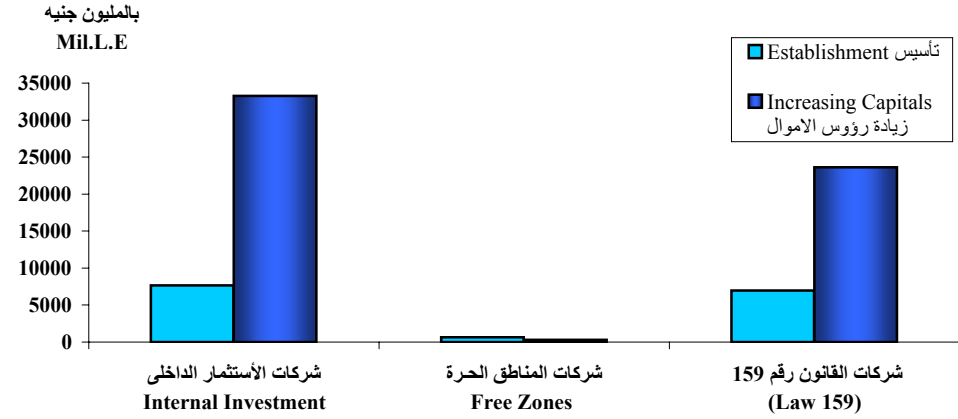
Value : Mil. L.E

القيمة : بالمليون جنيه

| Item                          | رأس المال المصدر<br>Issued Capital | عدد الشركات<br>No.of Companies | البيان                         |
|-------------------------------|------------------------------------|--------------------------------|--------------------------------|
| <b>Established</b>            |                                    |                                | <b>التأسيس</b>                 |
| Inland                        | 7,648.6                            | 2957                           | استثمار داخلي                  |
| Free Zones                    | 647.6                              | 60                             | مناطق حرة                      |
| Law No. 159                   | 6,960.2                            | 3274                           | قانون 159                      |
| <b>Total</b>                  | <b>15,256.4</b>                    | <b>6291</b>                    | <b>الأجمالي</b>                |
| <b>Increasing in Capitals</b> |                                    |                                | <b>الزيادة في رؤوس الأموال</b> |
| Inland                        | 33,285.1                           | 786                            | استثمار داخلي                  |
| Free Zones                    | 293.7                              | 12                             | مناطق حرة                      |
| Law No. 159                   | 23,619.2                           | 756                            | قانون 159                      |
| <b>Total</b>                  | <b>57,198.0</b>                    | <b>1554</b>                    | <b>الأجمالي</b>                |

## الموقف الاجمالي للاستثمارات 2009/08

## Total of Investements 08/2009



Source: General Authority of Investment &amp; Free Zones

المصدر: الهيئة العامة للاستثمار والمناطق الحرة

Egypt in Figures 2010

مصر في أرقام 2010

الشركات التي تم تأسيسها طبقا للقانون رقم 8 لسنة 1997  
والقانون رقم 159 لسنة 1981 عام 2009/08  
**Companies that have been set up according  
to Law No.8/1997 & No.159/1981 During 08/2009**

Value : Mil. L.E

القيمة : بالمليون جنيه

| Item  | رأس المال المصدر<br>Issued Capital | عدد الشركات<br>No.of Companies | البيان  |
|---|------------------------------------|--------------------------------|---|
|   |                                    |                                | <b><u>شركات القانون رقم 8 لسنة<br/>1997</u></b>   |
| Communications & Information<br>Technology  | 193.50                             | 325                            | الاتصالات وتكنولوجيا المعلومات                    |
| Constructional                              | 1,363.6                            | 259                            | الانشائية   |
| Finance                                     | 69.10                              | 5                              | التمويلية   |
| Services                                    | 851.20                             | 614                            | الخدمات   |
| Agriculture                                 | 1,490.5                            | 628                            | الزراعة   |
| Tourism                                     | 1,930.7                            | 170                            | السياحة   |
| Industry                                    | 2,397.8                            | 1016                           | الصناعة   |
|   |                                    |                                | <b><u>شركات القانون رقم 159 لسنة<br/>1981</u></b> |
| Communication and<br>Information Technology | 103.10                             | 146                            | الاتصالات وتكنولوجيا المعلومات                    |
| Constructional                              | 1,945.6                            | 532                            | الانشائية   |
| Finance                                     | 962.40                             | 26                             | التمويلية   |
| Services                                    | 2,799.2                            | 2162                           | الخدمات   |
| Agriculture                                 | 202.10                             | 72                             | الزراعية  |
| Tourism                                     | 551.40                             | 191                            | السياحة   |
| Industry                                    | 396.40                             | 145                            | الصناعة   |
| <b>Total</b>                                | <b>15256.6</b>                     | <b>6291</b>                    | <b>الإجمالي</b>                                   |

Source : General Authority of Investement &amp; Free Zones

المصدر: الهيئة العامة للاستثمار والمناطق الحرة

Egypt in Figures 2010

مصر في أرقام 2010



مصادر رؤوس الأموال للشركات التي تم تأسيسها طبقاً للقوانين عام (2009/08)

Source of Capital for Investment Companies Established By Law During (08/2009)

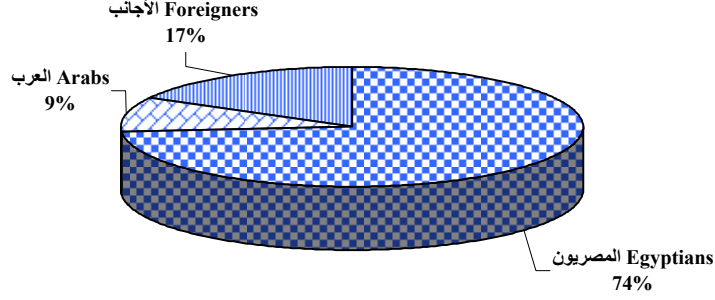
Value : Mil. L.E.

القيمة : بالمليون جنيه

| Item                                | الاجمالي<br>Total | الشركات المؤسسة وفقاً للقانون<br>رقم 159 لسنة 1981<br>Companies Established<br>according to law 159/1981 | الشركات المؤسسة وفقاً للقانون<br>رقم 8 لسنة 1997<br>Companies Established<br>according to law 8/1997 |                         | البيان                  |
|-------------------------------------|-------------------|--|--|-------------------------|-------------------------|
|                                     |                   |  | مناطق حرة<br>Free Zones  | استثمار داخلي<br>Inland |                         |
| Egyptians<br>Contribution Value     | 11233.6           | 5579.8   | 379.8  | 5274.0                  | قيمة مساهمة<br>المصريين |
| %                                   | 100               | 49.67  | 3.38   | 46.95                   | %                       |
| Arabs<br>Contribution<br>Value      | 1444.4            | 832.7  | 43   | 569                     | قيمة مساهمة<br>العرب    |
| %                                   | 100               | 57.65  | 2.94   | 39.41                   | %                       |
| Foreigners<br>Contribution<br>Value | 2578.4            | 547.7  | 225  | 1805.4                  | قيمة مساهمة<br>الأجانب  |
| %                                   | 100               | 21.24  | 8.74   | 70.02                   | %                       |
| <b>Total</b>                        | <b>15256.4</b>    | <b>6960.2</b>  | <b>647.6</b>   | <b>7648.6</b>           | <b>الاجمالي</b>         |
| %                                   | 100               | 45.62  | 4.25   | 50.13                   | %                       |

إجمالي مصادر رؤوس الأموال للشركات التي تم تأسيسها 2009/08

Total Capital Sources of Companies Established 08/2009



Source: General Authority for Investment & Free Zones

المصدر: الهيئة العامة للاستثمار والمناطق الحرة

Egypt in Figures 2010

مصر في أرقام 2010

اجمالي زيادات رؤوس الاموال المصدرة للشركات المؤسسة طبقاً للقانون 8 لسنة 1997  
والقانون رقم 159 لسنة 1981 عام طبقاً للقطاع 2009/08 موزعة على القطاعات المختلفة

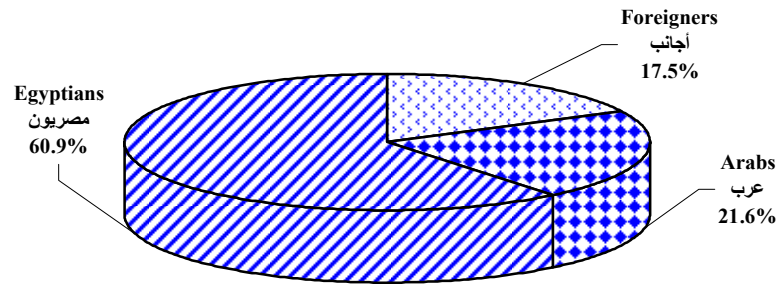
The Increased of Issued Capitals & For Companies Established according to the  
State Law No. 8/1997 & No.159/1981 By Sector 08/2009 Spread on different sectors

Unit : Mil. L.E.

الوحدة : بالمليون جنية

| Sector                                  | الاجمالي       | أجانب          | عرب            | مصريون         | القطاع                         |
|---|----------------|----------------|----------------|----------------|--------------------------------|
|   | Total          | Foreigners     | Arabs          | Egyptians      |                                |
| Communications & Information Technology | 5443.1         | 132.5          | 5080           | 230.6          | الاتصالات وتكنولوجيا المعلومات |
| Construction                            | 8632.7         | 1681.4         | 563.4          | 6387.9         | الانشائية                      |
| Finance                                 | 4523.8         | 12.8           | 1765.5         | 2745.5         | التمويل                        |
| Services                                | 4488.7         | 992            | 223.8          | 3272.9         | الخدمات                        |
| Agriculture                             | 2596.2         | 446            | 753.2          | 1397           | الزراعة                        |
| Tourism                                 | 9219.2         | 1247.6         | 1624.6         | 6347           | السياحة                        |
| Industry                                | 22294.5        | 5503.7         | 2337.8         | 14453          | الصناعة                        |
| <b>Total</b>                            | <b>57198.2</b> | <b>10016.0</b> | <b>12348.3</b> | <b>34833.9</b> | <b>الاجمالي</b>                |

التوزيع النسبي للزيادة في رأس المال (2009/08)  
Percentage Distribution of Increase in Capitals (08/2009)



Source: General Authority for Investment & Free Zones

المصدر: الهيئة العامة للاستثمار والمناطق الحرة

Egypt in Figures 2010

مصر في أرقام 2010

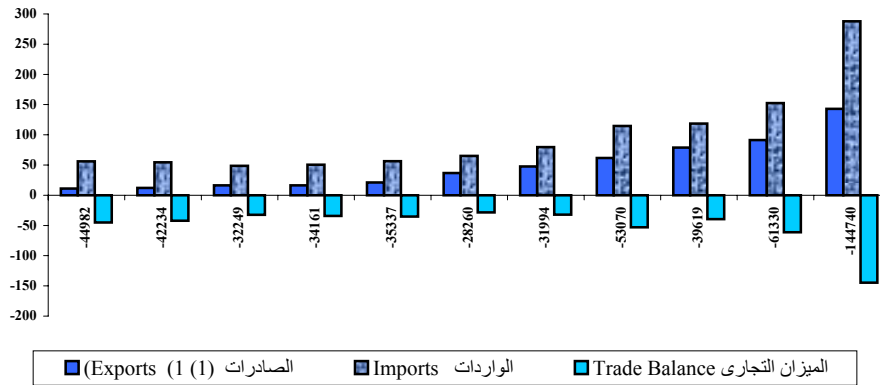
التجارة الخارجية (1998-2008)  
Foreign Trade (1998 - 2008)

Value : Mil. L.E

القيمة : بالمليون جنية

| الميزان التجارى<br>Trade Balance | الصادرات (1)<br>Exports (1) | الواردات<br>Imports | السنة<br>Year |
|----------------------------------|-----------------------------|---------------------|---------------|
| -44982                           | 11044                       | 56026               | 1998          |
| -42234                           | 12165                       | 54399               | 1999          |
| -32249                           | 16396                       | 48645               | 2000          |
| -34161                           | 16498                       | 50659               | 2001          |
| -35337                           | 21145                       | 56482               | 2002          |
| -28260                           | 36823                       | 65083               | 2003          |
| -31994                           | 47722                       | 79716               | 2004          |
| -53070                           | 61618                       | 114688              | 2005          |
| -39619                           | 78864                       | 118483              | 2006          |
| -61330                           | 91256                       | 152586              | 2007          |
| -144740                          | 143027                      | 287767              | 2008          |

التجارة الخارجية (2008-1998)  
Foreign Trade (1998 - 2008)

بالمليار جنية  
Bn. L.E.

(1) Exports Exclude Re-exported &amp; Free zones

(1) الصادرات لا تشمل المعاد تصديره و المناطق الحرة

## التبادل التجاري بين جمهورية مصر العربية ودول العالم طبقا للمناطق (2007-2008)

## Trade Exchange Between A.R.E &amp; World Countries by Region (2007-2008)

Value: Mil. L.E.

القيمة : بالمليون جنيه

| Regions                           | التغير %<br>Change% | 2008           | 2007          | المناطق                        |
|-----------------------------------|---------------------|----------------|---------------|--------------------------------|
| <b>Arab Countries</b>             |                     |                |               | <b>الدول العربية</b>           |
| Exports                           | 161.0               | 36515          | 13989         | صادرات                         |
| Imports                           | 48.0                | 40402          | 27297         | واردات                         |
| <b>Balance</b>                    | -                   | <b>-3887</b>   | <b>-13308</b> | <b>الميزان</b>                 |
| <b>East Europe</b>                |                     |                |               | <b>شرق أوروبا</b>              |
| Exports                           | 91.1                | 9505           | 4973          | صادرات                         |
| Imports                           | 105.6               | 37668          | 18319         | واردات                         |
| <b>Balance</b>                    | -                   | <b>-28163</b>  | <b>-13346</b> | <b>الميزان</b>                 |
| <b>West Europe</b>                |                     |                |               | <b>غرب أوروبا</b>              |
| Exports                           | 85.2                | 47186          | 25479         | صادرات                         |
| Imports                           | 148.0               | 85913          | 34647         | واردات                         |
| <b>Balance</b>                    | -                   | <b>-38727</b>  | <b>-9168</b>  | <b>الميزان</b>                 |
| <b>Asian Countries</b>            |                     |                |               | <b>آسيا</b>                    |
| Exports                           | 38.3                | 25314          | 18310         | صادرات                         |
| Imports                           | 183.6               | 65826          | 23213         | واردات                         |
| <b>Balance</b>                    | -                   | <b>-40512</b>  | <b>-4903</b>  | <b>الميزان</b>                 |
| <b>African Countries</b>          |                     |                |               | <b>أفريقيا</b>                 |
| Exports                           | 277.3               | 5377           | 1425          | صادرات                         |
| Imports                           | 453.3               | 5240           | 947           | واردات                         |
| <b>Balance</b>                    | -                   | <b>137</b>     | <b>478</b>    | <b>الميزان</b>                 |
| <b>North America</b>              |                     |                |               | <b>أمريكا الشمالية</b>         |
| Exports                           | 35.7                | 8722           | 6428          | صادرات                         |
| Imports                           | 122.0               | 34355          | 15475         | واردات                         |
| <b>Balance</b>                    | -                   | <b>-25633</b>  | <b>-9047</b>  | <b>الميزان</b>                 |
| <b>Middle &amp; South America</b> |                     |                |               | <b>أمريكا الجنوبية والوسطى</b> |
| Exports                           | 636.9               | 1518           | 206           | صادرات                         |
| Imports                           | 90.7                | 14738          | 7730          | واردات                         |
| <b>Balance</b>                    | -                   | <b>-13220</b>  | <b>-7524</b>  | <b>الميزان</b>                 |
| <b>Oceania</b>                    |                     |                |               | <b>الأوقيانوسية</b>            |
| Exports                           | 103.0               | 136            | 67            | صادرات                         |
| Imports                           | 41.2                | 2416           | 1711          | واردات                         |
| <b>Balance</b>                    | -                   | <b>-2280</b>   | <b>-1644</b>  | <b>الميزان</b>                 |
| <b>Free Zones</b>                 |                     |                |               | <b>مناطق حرة</b>               |
| Exports                           | -90.0               | 1497           | 14911         | صادرات                         |
| Imports                           | -95.6               | 1031           | 23243         | واردات                         |
| <b>Balance</b>                    | -                   | <b>466</b>     | <b>-8332</b>  | <b>الميزان</b>                 |
| <b>Others</b>                     |                     |                |               | <b>أخرى</b>                    |
| Exports                           | 32.7                | 7257           | 5468          | صادرات                         |
| Imports                           | 3125.0              | 129            | 4             | واردات                         |
| <b>Balance</b>                    | -                   | <b>7128</b>    | <b>5464</b>   | <b>الميزان</b>                 |
| <b>Total Grand</b>                |                     |                |               | <b>الإجمالي العام</b>          |
| Exports <sup>(1)</sup>            | <b>56.7</b>         | <b>143027</b>  | <b>91256</b>  | صادرات <sup>(1)</sup>          |
| Imports                           | <b>88.6</b>         | <b>287718</b>  | <b>152586</b> | واردات                         |
| <b>Balance</b>                    | -                   | <b>-144691</b> | <b>-61330</b> | <b>الميزان</b>                 |

(1) Exports Exclude Re-exported &amp; Free zon

(1) الصادرات لا تشمل المعاد تصديره والمناطق الحرة

التبادل التجارى بين جمهورية مصر العربيه والدول العربية عام 2008  
Trade Exchange between A.R.E & Arab Countries 2008

Value: 000 L.E.

القيمة : بالآلف جنيه

| Countries     | الميزان التجارى<br>Trade Balance | الواردات<br>Imports | الصادرات<br>Exports | الدول           |
|---------------|----------------------------------|---------------------|---------------------|-----------------|
| Syria         | 1372276                          | 1669039             | 3041315             | سوريا           |
| Jordan        | 3332107                          | 588774              | 3920881             | الأردن          |
| Algeria       | -1665738                         | 2697435             | 1031697             | الجزائر         |
| Iraq          | 1760124                          | 127299              | 1887423             | العراق          |
| Saudia Arabia | -10089403                        | 16913126            | 6823723             | السعودية        |
| Sudan         | 2716521                          | 265774              | 2982295             | السودان         |
| Yemen         | 740796                           | 120380              | 861176              | اليمن           |
| Tunisia       | 689985                           | 510561              | 1200546             | تونس            |
| Palestine     | 467990                           | 3523                | 471513              | فلسطين          |
| Lebanon       | 1351992                          | 933775              | 2285767             | لبنان           |
| Libya         | 2979694                          | 1421345             | 4401039             | ليبيا           |
| Morocco       | 1645700                          | 208835              | 1854535             | المغرب          |
| Kuwait        | -7776327                         | 8699264             | 922937              | الكويت          |
| Bahrain       | -720662                          | 899815              | 179153              | البحرين         |
| Emirates      | -1891794                         | 4792455             | 2900661             | الإمارات        |
| Qatar         | 503512                           | 306430              | 809942              | قطر             |
| Oman          | 619705                           | 133597              | 753302              | عمان            |
| Somalia       | 34580                            | 1651                | 36231               | الصومال         |
| Mauritania    | -817                             | 32531               | 31714               | موريتانيا       |
| Djibouti      | 41622                            | 75967               | 117589              | جيبوتى          |
| Comoros       | 276                              | -                   | 276                 | جزر القمر       |
| <b>Total</b>  | <b>-3887861</b>                  | <b>40401576</b>     | <b>36513715</b>     | <b>الاجمالى</b> |

## التبادل التجارى بين جمهورية مصر العربية ودول الكوميسا عام 2008

## Trade Exchange Between A.R.E &amp; COMESA Countries, 2008

Value :Mil. L.E.

القيمة :بالمليون جنيه

| Countries    | الميزان التجاري<br>Trade Balance | واردات<br>Imports | صادرات<br>Exports | الدول           |
|--------------|----------------------------------|-------------------|-------------------|-----------------|
| Sudan        | 2716.5                           | 265.8             | 2982.3            | السودان         |
| Ethiopia     | 293.0                            | 66.2              | 359.2             | اثيوبيا         |
| Libya        | 2979.7                           | 1421.3            | 4401              | ليبيا           |
| Comoros      | 0.3                              | 0                 | 0.3               | جزر القمر       |
| Uganda       | 76.7                             | 30.1              | 106.8             | اوغندا          |
| Congo (DRC)  | 33.2                             | 5.2               | 38.4              | الكونغو         |
| Zimbabwe     | 3.9                              | 2.7               | 6.6               | زيمبابوى        |
| Madagascar   | 3.2                              | -                 | 3.2               | مدغشقر          |
| Kenya        | -471.9                           | 1097.7            | 625.8             | كينيا           |
| Swaziland    | -5.8                             | 6                 | 0.2               | سوازيلاند       |
| Mauritius    | 91.6                             | 1.7               | 93.3              | موريشيوس        |
| Seychelles   | 7.9                              | -                 | 7.9               | سيشل            |
| Rwanda       | 41.2                             | 1.1               | 42.3              | رواندا          |
| Burundi      | 11.7                             | 6                 | 17.7              | بوروندى         |
| Eritrea      | 78.7                             | 1.1               | 79.8              | اريتريا         |
| Djibouti     | 41.7                             | 75.9              | 117.6             | جيبوتى          |
| Malawi       | 1.4                              | 9.2               | 10.6              | مالاوى          |
| Zambia       | -3232.5                          | 3274.1            | 41.6              | زامبيا          |
| <b>Total</b> | <b>2670.5</b>                    | <b>6264.1</b>     | <b>8934.6</b>     | <b>الاجمالى</b> |

## (1) صادرات وواردات المناطق الحرة (1997- 2007)

## Free Zones Exports &amp; Imports (1997- 2007) (1)

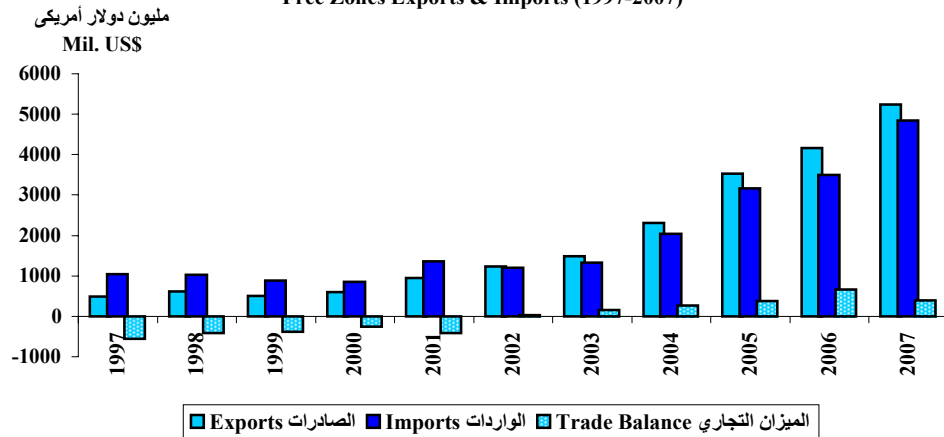
Value: Mil. US\$

القيمة : مليون دولار أمريكي

| الميزان التجاري<br>Trade Balance | الواردات<br>Imports | الصادرات<br>Exports | السنة<br>Year |
|----------------------------------|---------------------|---------------------|---------------|
| -558                             | 1039                | 481                 | 1997          |
| -412                             | 1029                | 617                 | 1998          |
| -379                             | 884                 | 505                 | 1999          |
| -253                             | 853                 | 600                 | 2000          |
| -408                             | 1355                | 947                 | 2001          |
| 23                               | 1205                | 1228                | 2002          |
| 164                              | 1322                | 1486                | 2003          |
| 268                              | 2040                | 2308                | (2) 2004      |
| 370                              | 3160                | 3530                | 2005          |
| 662                              | 3505                | 4167                | 2006          |
| 401                              | 4839                | 5240                | 2007          |

## صادرات و واردات المناطق الحرة (1997- 2007)

## Free Zones Exports &amp; Imports (1997-2007)



(1) أنتقل الجهاز بدءاً من يناير 2008 إلى النظام العام لأحصاءات التجارة الخارجية الذي يتضمن تعاملات المناطق الحرة

(1) Starting from jan. 2008 CAPMAS moved to general System of Foreign trade statistics, Which includes Transaction of Free Zones

(2) تشمل صادرات و واردات السوق المحلي والتعامل مع العالم الخارجي

(2) Include imports &amp; exports market domestic &amp; Foreign markets

المصدر: الهيئة العامة للاستثمار والمناطق الحرة Source: General Authority for Investment &amp; Free Zones

Egypt in Figures 2010

مصر في أرقام 2010

الأرقام القياسية الشهرية لأسعار المستهلكين (حضر الجمهورية) (2007-2009)

## Monthly Consumer Price Indices (Urban of the Republic) (2007-2009)

(Jan. 2007=100)

(يناير 2007=100)

| Month          | 2009                           |               | 2008                           |               | 2007                           |               | الشهر          |
|----------------|--------------------------------|---------------|--------------------------------|---------------|--------------------------------|---------------|----------------|
|                | نسبة التغير % <sup>(1)</sup>   | الرقم القياسي | نسبة التغير % <sup>(1)</sup>   | الرقم القياسي | نسبة التغير % <sup>(1)</sup>   | الرقم القياسي |                |
|                | Rate of Change% <sup>(1)</sup> | CPI           | Rate of Change% <sup>(1)</sup> | CPI           | Rate of Change% <sup>(1)</sup> | CPI           |                |
| Jan.           | 14.4                           | 126.4         | 10.5                           | 110.5         | 12.5                           | 100.0         | يناير          |
| Feb            | 13.5                           | 127.7         | 12.1                           | 112.5         | 12.8                           | 100.4         | فبراير         |
| Mar            | 12.1                           | 129.3         | 14.4                           | 115.3         | 13.0                           | 100.8         | مارس           |
| Apr            | 11.8                           | 131.5         | 16.4                           | 117.6         | 11.6                           | 101.0         | أبريل          |
| May            | 10.2                           | 133.1         | 19.7                           | 120.8         | 10.0                           | 100.9         | مايو           |
| Jun            | 10.0                           | 133.6         | 20.2                           | 121.5         | 8.6                            | 101.1         | يونيو          |
| Jul            | 22.0                           | 136.6         | 22.0                           | 124.2         | 7.7                            | 101.8         | يوليو          |
| Aug            | 9.0                            | 138.7         | 23.6                           | 127.2         | 8.2                            | 102.9         | أغسطس          |
| Sep            | 10.7                           | 141.3         | 21.5                           | 127.6         | 9.3                            | 105.0         | سبتمبر         |
| Oct            | 13.3                           | 144.4         | 20.2                           | 127.5         | 7.5                            | 106.1         | أكتوبر         |
| Nov            | 13.3                           | 144.3         | 20.3                           | 127.4         | 6.9                            | 105.9         | نوفمبر         |
| Dec            | 13.3                           | 142.5         | 18.3                           | 125.8         | 6.9                            | 106.3         | ديسمبر         |
| Annual Average | <sup>(2)</sup> 11.8            | 135.8         | <sup>(2)</sup> 18.3            | 121.5         | <sup>(2)</sup> 9.5             | 102.7         | المتوسط السنوى |

(1) النسبة المئوية للتغير بين الشهر فى العام الحالى و نظيره فى العام السابق

(1) The Percentage of Change is Calculated as the Percentage of Change Between the Current Month &amp; it's Corresponding Month in the Previous Year

(2) Inflation Annual Rate

(2) معدل التضخم السنوى



الرقم القياسى العام الشهرى لاسعار المنتجين ( 2009-2007 )

## Monthly Producer Price Index (2007-2009)

(2004/2005 =100)

(100 = 2005/2004)

| Month | 2009                             |                   | 2008                             |                   | 2007                             |                   | الشهر  |
|-------|----------------------------------|-------------------|----------------------------------|-------------------|----------------------------------|-------------------|--------|
|       | نسبة التغير%<br>(1)              | أسعار<br>المنتجين | نسبة التغير%<br>(1)              | أسعار<br>المنتجين | نسبة التغير%<br>(1)              | أسعار<br>المنتجين |        |
|       | Rate of<br>Change <sup>(1)</sup> | PPI               | Rate of<br>Change <sup>(1)</sup> | PPI               | Rate of<br>Change <sup>(1)</sup> | PPI               |        |
| Jan.  | -2.7                             | 138.0             | 17.2                             | 141.9             | 8.7                              | 121.0             | يناير  |
| Feb.  | -7.6                             | 137.1             | 21.2                             | 148.3             | 11.2                             | 122.3             | فبراير |
| Mar.  | -10.4                            | 138.6             | 23.7                             | 154.7             | 11.4                             | 125.0             | مارس   |
| Apr.  | -11.8                            | 141.2             | 25.7                             | 160.0             | 7.3                              | 127.3             | ابريل  |
| May   | -12.4                            | 146.1             | 32.9                             | 166.8             | 5.7                              | 125.5             | مايو   |
| June  | -12.0                            | 148.2             | 33.8                             | 168.5             | 6.9                              | 126.0             | يونية  |
| July  | -13.4                            | 148.7             | 32.3                             | 171.8             | 5.7                              | 129.9             | يوليو  |
| Aug.  | -8.4                             | 152.8             | 29.4                             | 166.8             | 5.0                              | 128.9             | اغسطس  |
| Sep.  | -6.7                             | 152.4             | 22.6                             | 163.3             | 12.1                             | 133.1             | سبتمبر |
| Oct.  | 1.4                              | 154.3             | 13.0                             | 152.2             | 10.6                             | 134.7             | اكتوبر |
| Nov.  | 8.7                              | 156.3             | 5.1                              | 143.8             | 12.0                             | 136.9             | نوفمبر |
| Dec.  | 13.4                             | 155.1             | -0.3                             | 136.8             | 10.7                             | 137.2             | ديسمبر |

(1) النسبة المئوية للتغير بين الشهر فى العام الحالى و نظيره فى العام السابق

(1) The percentage of change is calculated as the percentage of change between the current month &amp; it's corresponding month in the previous year

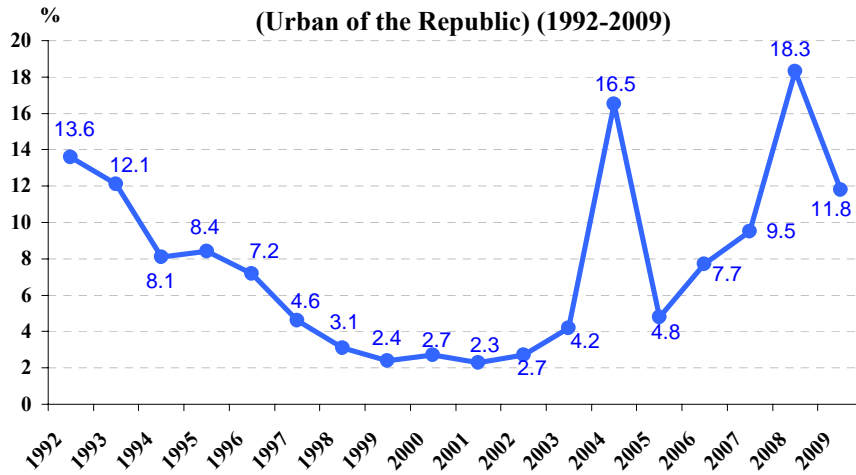
معدل التضخم العام لأسعار المستهلكين (حضر الجمهورية) (1992-2009)

Inflation Rate Consumer Price Indices (Urban of the Republic) (1992-2009)

| معدل التضخم %    | السنوات | معدل التضخم %    | السنوات |
|------------------|---------|------------------|---------|
| Inflation Rate % | Year    | Inflation Rate % | Year    |
| 2.3              | 2001    | 13.6             | 1992    |
| 2.7              | 2002    | 12.1             | 1993    |
| 4.2              | 2003    | 8.1              | 1994    |
| 16.5             | 2004    | 8.4              | 1995    |
| 4.8              | 2005    | 7.2              | 1996    |
| 7.7              | 2006    | 4.6              | 1997    |
| 9.5              | 2007    | 3.1              | 1998    |
| 18.3             | 2008    | 2.4              | 1999    |
| 11.8             | 2009    | 2.7              | 2000    |

معدل التضخم العام لأسعار المستهلكين (حضر الجمهورية) (2009-1992)

Inflation Rate Consumer Price Indices  
(Urban of the Republic) (1992-2009)



(1) المدارس والفصول والتلاميذ في التعليم قبل الجامعي طبقاً للمرحلة التعليمية 2009 /08

Schools, Classes & Students of Pre-University Education by Educational Stage 08/2009<sup>(1)</sup>

الوحدة : بالعدد

Unit : No.

| Educational Stage          | تلاميذ<br>Students | فصول<br>Class Rooms | مدارس<br>Schools | المرحلة التعليمية    |
|----------------------------|--------------------|---------------------|------------------|----------------------|
| Pre-Primary                | 750443             | 22997               | 7915             | ما قبل الابتدائي     |
| %                          | 4.7                | 5.7                 | 18.2             | %                    |
| Primary                    | 9207323            | 212084              | 16866            | الإبتدائي            |
| %                          | 57.2               | 53.0                | 38.8             | %                    |
| Preparatory                | 3964948            | 95885               | 9655             | الإعدادي             |
| %                          | 24.6               | 24.0                | 22.2             | %                    |
| General Secondary          | 797711             | 24368               | 2332             | الثانوي العام        |
| %                          | 5.0                | 6.1                 | 5.4              | %                    |
| Industrial Secondary       | 665489             | 20057               | 864              | الثانوي الصناعي      |
| %                          | 4.1                | 5.0                 | 2.0              | %                    |
| Agriculture Secondary      | 123482             | 3706                | 177              | الثانوي الزراعي      |
| %                          | 0.8                | 0.9                 | 0.4              | %                    |
| Commercial Secondary       | 463460             | 12999               | 749              | الثانوي التجاري      |
| %                          | 2.9                | 3.2                 | 1.7              | %                    |
| Single Class (mixed)       | 70039              | 3229                | 3229             | الفصل الواحد (مشترك) |
| %                          | 0.4                | 0.8                 | 7.4              | %                    |
| Improving Crafts For Girls | 20457              | 777                 | 777              | صديقة الفتيات        |
| %                          | 0.1                | 0.2                 | 1.8              | %                    |
| Handicapped Education      | 37858              | 4219                | 859              | التربية الخاصة       |
| %                          | 0.2                | 1.1                 | 2.0              | %                    |
| <b>Total</b>               | <b>16101210</b>    | <b>400321</b>       | <b>43423</b>     | <b>الإجمالي</b>      |
| %                          | 100                | 100                 | 100              | %                    |

(1) Excluding Al-Azhar Education &amp; Integrated Education لايشمل التعليم الازهرى والمدارس التجريبية

Source : Ministry of Education

المصدر: وزارة التربية والتعليم

التعليم الازهرى قبل الجامعي طبقاً للمرحلة التعليمية 2009/08

Al-Azhar Pre-University Education By Educational Stage 08/2009

الوحدة : بالعدد

Unit : No.

| Educational Stage | التلاميذ Students |                 |                | عدد الفصول<br>Classes | عدد المعاهد<br>Institutes | المرحلة التعليمية |
|-------------------|-------------------|-----------------|----------------|-----------------------|---------------------------|-------------------|
|                   | الجملة<br>Total   | إناث<br>Females | ذكور<br>Males  |                       |                           |                   |
| Kindergarten      | 57559             | 27657           | 29902          | 1510                  | 407                       | رياض الأطفال      |
| Primary           | 1199864           | 524209          | 675655         | 32455                 | 3355                      | ابتدائي           |
| Preparatory       | 402150            | 163349          | 238801         | 13505                 | 2933                      | إعدادي            |
| Secondary         | 278406            | 102534          | 175872         | 11138                 | 1943                      | ثانوي             |
| Recitations       | 57794             | 24334           | 33460          | 1797                  | 249                       | قراءات            |
| <b>Total</b>      | <b>1995773</b>    | <b>842083</b>   | <b>1153690</b> | <b>60405</b>          | <b>8887</b>               | <b>الإجمالي</b>   |

Source: Al Azhar Al Shareef

المصدر: الأزهر الشريف

Egypt in Figures 2010

مصر في أرقام 2010

المدارس والفصول والتلاميذ في المدارس التجريبية طبقاً للمرحلة التعليمية 2007/06

## Schools, Classes &amp; Students of Integrated Education By Educational Stage 06/2007

Unit : No.

الوحدة : بالعدد

| Educational Stage                     | تلاميذ<br>Students | فصول<br>Class<br>Rooms | مدارس<br>Schools | المرحلة التعليمية         |
|---------------------------------------|--------------------|------------------------|------------------|---------------------------|
| Pre-Primary                           | 84141              | 2211                   | 423              | ما قبل الابتدائي          |
| Primary                               | 139006             | 4051                   | 369              | الابتدائي                 |
| Preparatory                           | 27423              | 822                    | 186              | الاعدادى                  |
| General Secondary                     | 32633              | 923                    | 118              | الثانوى العام             |
| Commercial Secondary<br>(5 years old) | 638                | 24                     | 1                | الثانوى التجارى (5 سنوات) |
| <b>Total</b>                          | <b>283841</b>      | <b>8031</b>            | <b>1097</b>      | <b>الاجمالي</b>           |

Source : Ministry of Education

المصدر: وزارة التربية والتعليم

المدارس و الفصول والتلاميذ في مدارس التربية الخاصة طبقاً للمرحلة التعليمية 2009/08

Schools, Classes & Students of Handicapped  
Education By Educational Stage 08/2009

Unit : No.

الوحدة : بالعدد

| Educational Stage | تلاميذ<br>Students | فصول<br>Class<br>Rooms | مدارس<br>Schools | المرحلة التعليمية |
|-------------------|--------------------|------------------------|------------------|-------------------|
| Pre-Primary       | 82                 | 17                     | 11               | ما قبل الابتدائي  |
| Primary           | 25546              | 3086                   | 525              | الابتدائي         |
| Preparatory       | 8827               | 816                    | 242              | الإعدادى العام    |
| General Secondary | 3644               | 331                    | 88               | الثانوي العام     |
| <b>Total</b>      | <b>38099</b>       | <b>4250</b>            | <b>866</b>       | <b>الاجمالي</b>   |

Source : Ministry of Education

المصدر: وزارة التربية والتعليم

Egypt in Figures 2010

مصر فى أرقام 2010

**Education**

**التعليم**

المدارس والفصول والتلاميذ في التعليم قبل الجامعي طبقاً للمحافظات 2009/08<sup>(1)</sup>

Schools, Classes & Students of

Pre-University Education By Governorate 08/2009<sup>(1)</sup>

Unit : No.

الوحدة : بالعدد

| Governorates   | تلاميذ<br>Students | فصول<br>Class Rooms | مدارس<br>Schools | المحافظات   |
|----------------|--------------------|---------------------|------------------|-------------|
| Cairo          | 1386385            | 36584               | 3238             | القاهرة     |
| %              | 8.6                | 9.1                 | 7.5              | %           |
| Alexandria     | 895717             | 20503               | 1831             | الاسكندرية  |
| %              | 5.6                | 5.1                 | 4.2              | %           |
| Port-Said      | 115231             | 3491                | 342              | بورسعيد     |
| %              | 0.7                | 0.9                 | 0.8              | %           |
| Suez           | 131433             | 3575                | 357              | السويس      |
| %              | 0.8                | 0.9                 | 0.8              | %           |
| Helwan         | 422592             | 10733               | 1045             | حلوان       |
| %              | 2.6                | 2.7                 | 2.4              | %           |
| 06-Oct         | 595204             | 12664               | 1197             | 6 أكتوبر    |
| %              | 3.7                | 3.2                 | 2.8              | %           |
| Damietta       | 258647             | 6773                | 791              | دمياط       |
| %              | 1.6                | 1.7                 | 1.8              | %           |
| Dakahlia       | 1049167            | 26499               | 3158             | الدقهلية    |
| %              | 6.5                | 6.6                 | 7.3              | %           |
| Sharkia        | 1142079            | 29043               | 3597             | الشرقية     |
| %              | 7.1                | 7.3                 | 8.3              | %           |
| Kalyoubia      | 944855             | 21414               | 1745             | القليوبية   |
| %              | 5.9                | 5.3                 | 4.0              | %           |
| Kafr-El-Sheikh | 531340             | 13942               | 1787             | كفر الشيخ   |
| %              | 3.3                | 3.5                 | 4.1              | %           |
| Gharbia        | 792639             | 19473               | 1967             | الغربية     |
| %              | 4.9                | 4.9                 | 4.5              | %           |
| Menoufia       | 720911             | 18021               | 1848             | المنوفية    |
| %              | 4.5                | 4.5                 | 4.3              | %           |
| Behera         | 1028333            | 25617               | 3178             | البحيرة     |
| %              | 6.4                | 6.4                 | 7.3              | %           |
| Ismailia       | 218575             | 6633                | 833              | الاسماعيلية |
| %              | 1.4                | 1.7                 | 1.9              | %           |
| Giza           | 686822             | 15464               | 1187             | الجيزة      |
| %              | 4.3                | 3.9                 | 2.7              | %           |

Cont.

يتبع

Egypt in Figures 2010

مصر في أرقام 2010

(1) (تابع) المدارس والفصول والتلاميذ في التعليم قبل الجامعي طبقاً للمحافظات 2009/08

Schools, Classes &amp; Students of Pre-University

Education By Governorate 08/2009 (Cont.)<sup>(1)</sup>

Unit : No.

الوحدة : بالعدد

| Governorate      | تلاميذ<br>Students | فصول<br>Class Rooms | مدارس<br>Schools | المحافظة        |
|------------------|--------------------|---------------------|------------------|-----------------|
| Beni-Suef        | 564806             | 14467               | 2014             | بنى سويف        |
| %                | 3.5                | 3.6                 | 4.6              | %               |
| Fayoum           | 580944             | 13802               | 1699             | الفيوم          |
| %                | 3.6                | 3.4                 | 3.9              | %               |
| Menia            | 1024785            | 23532               | 2420             | المنيا          |
| %                | 6.4                | 5.9                 | 5.6              | %               |
| Asyout           | 814087             | 19104               | 1885             | أسيوط           |
| %                | 5.1                | 4.8                 | 4.3              | %               |
| Suhag            | 850976             | 20274               | 2068             | سوهاج           |
| %                | 5.3                | 5.1                 | 4.8              | %               |
| Qena             | 691771             | 17300               | 1885             | قنا             |
| %                | 4.3                | 4.3                 | 4.3              | %               |
| Aswan            | 270759             | 8075                | 1104             | أسوان           |
| %                | 1.7                | 2.0                 | 2.5              | %               |
| Luxor            | 102277             | 2827                | 392              | الاقصر          |
| %                | 0.6                | 0.7                 | 0.9              | %               |
| Red Sea          | 54815              | 1788                | 271              | البحر الاحمر    |
| %                | 0.3                | 0.4                 | 0.6              | %               |
| El-Wadi El-Gidid | 45289              | 2184                | 373              | الوادى الجديد   |
| %                | 0.3                | 0.5                 | 0.9              | %               |
| Matrouh          | 81106              | 2579                | 522              | مطروح           |
| %                | 0.5                | 0.6                 | 1.2              | %               |
| North Sinai      | 82971              | 3056                | 484              | شمال سيناء      |
| %                | 0.5                | 0.8                 | 1.1              | %               |
| South Sinai      | 16694              | 904                 | 205              | جنوب سيناء      |
| %                | 4.2                | 0.2                 | 0.5              | %               |
| <b>Total</b>     | <b>16101210</b>    | <b>400321</b>       | <b>43423</b>     | <b>الاجمالي</b> |
| %                | 100                | 100                 | 100              | %               |

(1) يشمل المدارس (مدارس الفصل الواحد والتربية الخاصة) ولا يشمل التعليم الازهرى والتجريبي

(1) Includes single Class, Handicapped Schools &amp; Excludes Al-Azhar &amp; Integrated Education .

Source:Ministry of Education

المصدر: وزارة التربية والتعليم

Egypt in Figures 2010

مصر فى ارقام 2010

المدارس والفصول والتلاميذ طبقاً للقطاع والمرحلة التعليمية 2009/08

## Schools, Classes &amp; Students by Sector &amp; Educational Stage 08/2009

Unit : No.

الوحدة : بالعدد

| Educational Stage          | القطاع الخاص<br>Private Sector |                     |                  | القطاع الحكومي<br>Governmental Sector |                     |                  | المرحلة التعليمية    |
|----------------------------|--------------------------------|---------------------|------------------|---------------------------------------|---------------------|------------------|----------------------|
|                            | تلاميذ<br>Students             | فصول<br>Class Rooms | مدارس<br>Schools | تلاميذ<br>Students                    | فصول<br>Class Rooms | مدارس<br>Schools |                      |
| Pre-Primary                | 206972                         | 6873                | 1514             | 543471                                | 16124               | 6401             | ما قبل الابتدائي     |
| Primary                    | 760601                         | 22973               | 1584             | 8446722                               | 189111              | 15282            | الابتدائي            |
| Preparatory                | 224834                         | 7435                | 1185             | 3740114                               | 88450               | 8470             | الإعدادي             |
| General Secondary          | 63389                          | 2551                | 602              | 734322                                | 21817               | 1730             | الثانوي العام        |
| Industrial Secondary       | 2074                           | 77                  | 10               | 663415                                | 19980               | 854              | الثانوي الصناعي      |
| Agricultural Secondary     | 0                              | 0                   | 0                | 123482                                | 3706                | 177              | الثانوي الزراعي      |
| Commercial Secondary       | 68163                          | 1863                | 204              | 395297                                | 11136               | 545              | الثانوي التجاري      |
| Single Class (mixed)       | 0                              | 0                   | 0                | 70039                                 | 3229                | 3229             | الفصل الواحد (مشترك) |
| Improving Crafts For Girls | 0                              | 0                   | 0                | 20457                                 | 777                 | 777              | صديقة الفتيات        |
| Handicapped Education      | 663                            | 88                  | 19               | 37195                                 | 4131                | 840              | التربية الخاصة       |
| <b>Total</b>               | <b>1326696</b>                 | <b>41860</b>        | <b>5118</b>      | <b>14774514</b>                       | <b>358461</b>       | <b>38305</b>     | <b>الإجمالي</b>      |

Source: Ministry of Education

المصدر : وزارة التربية والتعليم

Egypt in Figures 2010

مصر في أرقام 2010

المدرسون طبقا للمرحلة التعليمية و النوع 2009/08  
School Teachers By Educational Stage & Sex 08/2009

Unit : No.

الوحدة : بالعدد

| Educational Stage             | % الاناث للجملة<br>% Females<br>to Total | الجملة<br>Total | المدرسون Teachers |               | المرحلة التعليمية       |
|-------------------------------|--|-----------------|-------------------|---------------|-------------------------|
|                               |  |                 | اناث Females      | ذكور Males    |                         |
| Pre.Primary                   | 98.7                                     | 24330           | 24012             | 318           | ما قبل الابتدائى        |
| Primary                       | 56.6                                     | 330491          | 187123            | 143368        | الابتدائى               |
| Preparatory                   | 46.4                                     | 211728          | 98153             | 113575        | الاعدادى                |
| General Sec.                  | 37.3                                     | 92179           | 34368             | 57811         | الثانوى العام           |
| Industrial Sec.               | 39.5                                     | 88018           | 34803             | 53215         | الثانوى الصناعى         |
| Agricultural Sec.             | 33.5                                     | 13053           | 4370              | 8683          | الثانوى الزراعى         |
| Commercial Sec.               | 51.0                                     | 35804           | 18276             | 17528         | الثانوى التجارى         |
| Handicapped Edu.              | 55.6                                     | 9429            | 5247              | 4182          | التربية الخاصة          |
| Improving Crafts<br>For Girls | 97.3                                     | 930             | 905               | 25            | صديقة الفتيات           |
| Single Class (mixed)          | 97.4                                     | 3279            | 3194              | 85            | الفصل الواحد<br>(مشترك) |
| <b>Total</b>                  | <b>50.7</b>                              | <b>809241</b>   | <b>410451</b>     | <b>398790</b> | <b>الاجمالي</b>         |

Source : Ministry of Education

المصدر: وزارة التربية و التعليم

بعض المؤشرات العامة عن التعليم قبل الجامعى طبقا للمرحلة التعليمية ( 08/07 - 2009/08 )

## Some Indicators on Pre-university Education By Educational Stage (07/08- 08/2009)

| Educational Stage        | نصيب المدرس من التلاميذ |       | كثافة الفصل   |       | % البنات |       | المرحلة التعليمية       |
|--------------------------|-------------------------|-------|---------------|-------|----------|-------|-------------------------|
|                          | Students per Teacher    |       | Class Density |       | Girls %  |       |                         |
|                          | 09/08                   | 08/07 | 09/08         | 08/07 | 09/08    | 08/07 |                         |
| Pre-Primary              | 30.8                    | 28.3  | 32.6          | 32.0  | 47.5     | 47.6  | ما قبل الابتدائى        |
| Primary                  | 27.9                    | 27.4  | 43.4          | 43.2  | 48.7     | 48.3  | الابتدائى               |
| Single Class (mixed)     | 21.4                    | 21.6  | 21.7          | 21.7  | 92.4     | 94.9  | الفصل الواحد<br>(مشترك) |
| Preparatory              | 18.7                    | 18.0  | 41.4          | 40.6  | 49.3     | 49.2  | الاعدادى                |
| General Sec.             | 8.7                     | 8.4   | 32.7          | 32.8  | 53.8     | 52.4  | الثانوى العام           |
| Industrial Sec.          | 7.6                     | 7.9   | 33.2          | 33.7  | 38.1     | 37.9  | الثانوى الصناعى         |
| Agricultural Sec.        | 9.4                     | 10.6  | 33.3          | 34.2  | 21.2     | 22.6  | الثانوى الزراعى         |
| Commercial Sec.          | 12.9                    | 14.2  | 35.7          | 36.2  | 65.0     | 65.1  | الثانوى التجارى         |
| Handicapped<br>Education | ...                     | ...   | 9.0           | 9.2   | 37.0     | 36.9  | التربية الخاصة          |

Source:Ministry of Education

المصدر: وزارة التربية و التعليم

Egypt in Figures 2010

مصر فى ارقام 2010



الطلبة المقيدون بالمعاهد العاليه والفنية المتوسطة  
التابعة لوزارة التعليم العالى 2009/08 (1)

**Students Enrolled on Higher & Intermediate Technical  
Institutes Following the Ministry of Higher Education 08/2009 (1)**

Unit : No. الوحدة : بالعدد

| Item  | الاجمالي<br>Total | طالبات<br>Females | طلبة<br>Males | البيان                           |
|---|-------------------|-------------------|---------------|----------------------------------|
| <b>Higher Institutes</b>                        | <b>380603</b>     | <b>137807</b>     | <b>242796</b> | المعاهد العاليه                  |
| <b><u>Intermediate Technical Institutes</u></b> |                   |                   |               | <b>المعاهد الفنية المتوسطة :</b> |
| Industrial Technical Institutes                 | 36403             | 15261             | 21142         | المعاهد الفنية الصناعية          |
| Commercial Technical Institutes                 | 59407             | 22729             | 36678         | المعاهد الفنية التجارية          |
| Health Technical Institutes                     | 12551             | 8067              | 4484          | المعاهد الفنية الصحية            |
| Technical Hotel Institutes                      | 3798              | 725               | 3073          | المعاهد الفنية الفندقية          |
| Social Service Institutes                       | 12483             | 7017              | 5466          | معاهد الخدمة الاجتماعية          |

خريجو المعاهد الفنية المتوسطة

التابعة لوزارة التعليم العالى 2008/07 (1)

**Graduates of Intermediate Technical  
Institutes Following the Ministry of Higher Education 07/2008 (1)**

Unit : No. الوحدة : بالعدد

| Item  | الاجمالي<br>Total | طالبات<br>Females | طلبة<br>Males | البيان                          |
|---|-------------------|-------------------|---------------|---------------------------------|
| <b><u>Intermediate Technical institutes</u></b> |                   |                   |               | <b>المعاهد الفنية المتوسطة:</b> |
| Industrial Technical Institutes                 | 16480             | 7463              | 9017          | المعاهد الفنية الصناعية         |
| Commercial Technical Institutes                 | 36475             | 18934             | 17541         | المعاهد الفنية التجارية         |
| Health Technical Institutes                     | 4792              | 2526              | 2266          | المعاهد الفنية الصحية           |
| Technical Hotel Institutes                      | 1603              | 353               | 1250          | المعاهد الفنية الفندقية         |
| Social Service Institutes                       | 6342              | 4092              | 2250          | معاهد الخدمة الاجتماعية         |
| <b>Total</b>                                    | <b>65692</b>      | <b>33368</b>      | <b>32324</b>  | <b>الإجمالى</b>                 |

(1) Includes Governmental & Private Sectors

(1) يشمل القطاعين الحكومى والخاص

## خريجو المعاهد العاليه التابعه لوزارة التعليم العالي 2008/07 (1)

## Graduates of Higher Institutes Following the Ministry of Higher Education 07/2008 (1)

Unit : No.

الوحدة : بالعدد

| Item   | الاجمالي<br>Total | طالبات<br>Females | طلبة<br>Males | البيان                  |
|--|-------------------|-------------------|---------------|-------------------------|
| Engineering Division                           | 6786              | 1176              | 5610          | شعبة هندسة              |
| Computer Division                              | 14254             | 4228              | 10026         | شعبة حاسب آلى           |
| Commercial Division                            | 26508             | 9963              | 16545         | شعبة تجارية             |
| Agricultural Division                          | 2127              | 740               | 1387          | شعبة زراعية             |
| Social Services Division                       | 33482             | 18108             | 15374         | شعبة خدمة إجتماعية      |
| Languages / Languages and Translation Division | 1073              | 610               | 463           | شعبة لغات / لغات وترجمة |
| Tourism and Hotels Division                    | 4471              | 1143              | 3328          | شعبة سياحة وفنادق       |
| Information Division                           | 695               | 335               | 360           | شعبة إعلام              |
| Literary Division                              | 1131              | 478               | 653           | شعبة أدبية              |
| <b>Total</b>                                   | <b>90527</b>      | <b>36781</b>      | <b>53746</b>  | <b>الإجمالى</b>         |

(1) Includes Governmental &amp; Private Sectors

(1) يشمل القطاعين الحكومى والخاص

## Education

## التعليم

المدارس والفصول والتلاميذ في التعليم الأزهرى طبقا للمحافظات 2009/08<sup>(1)</sup>

Schools, Class Rooms & Students in Al-Azhar

Education By Governorate 08/2009<sup>(1)</sup>

Unit: No.

الوحدة : بالعدد

| Governorate    | %          | تلاميذ<br>Students | %          | فصول<br>Class<br>Rooms | %          | معاهد<br>Institutes | المحافظة        |
|----------------|------------|--------------------|------------|------------------------|------------|---------------------|-----------------|
| Cairo          | 7.0        | 140696             | 6.5        | 3898                   | 4.9        | 436                 | القاهرة         |
| Alexandria     | 1.9        | 38327              | 1.6        | 983                    | 1.5        | 131                 | الاسكندرية      |
| Port-Said      | 0.5        | 9185               | 0.5        | 276                    | 0.4        | 39                  | بورسعيد         |
| Suez           | 0.5        | 9456               | 0.5        | 296                    | 0.5        | 47                  | السويس          |
| Damietta       | 1.5        | 29704              | 1.6        | 947                    | 1.8        | 164                 | دمياط           |
| Dakahlia       | 8.7        | 174478             | 9.7        | 5832                   | 10.4       | 922                 | الدقهلية        |
| Sharkia        | 12.0       | 238886             | 12.4       | 7462                   | 13.7       | 1221                | الشرقية         |
| Kalyoubia      | 3.3        | 65499              | 3.4        | 2082                   | 3.8        | 334                 | القليوبية       |
| Kafr-El-Sheikh | 5.8        | 115422             | 5.5        | 3298                   | 5.0        | 448                 | كفر الشيخ       |
| Gharbia        | 6.7        | 133516             | 7.4        | 4496                   | 7.4        | 656                 | الغربية         |
| Menoufia       | 3.9        | 77986              | 4.8        | 2925                   | 5.8        | 513                 | المنوفية        |
| Behera         | 7.1        | 142548             | 6.5        | 3954                   | 6.8        | 602                 | البحيرة         |
| Ismailia       | 1.5        | 29389              | 1.7        | 1042                   | 2.1        | 183                 | الاسماعيلية     |
| Giza           | 5.2        | 104110             | 4.5        | 2720                   | 3.2        | 287                 | الجيزة          |
| Beni-Suef      | 2.5        | 48932              | 2.2        | 1345                   | 2.5        | 218                 | بنى سويف        |
| Fayoum         | 2.5        | 49440              | 2.2        | 1351                   | 2.3        | 203                 | الفيوم          |
| Menia          | 4.2        | 83143              | 4.0        | 2389                   | 4.1        | 366                 | المنيا          |
| Asyout         | 4.7        | 93006              | 4.4        | 2680                   | 3.9        | 350                 | أسيوط           |
| Suhag          | 10.1       | 200580             | 9.0        | 5435                   | 6.7        | 591                 | سوهاج           |
| Qena           | 6.4        | 127276             | 5.7        | 3452                   | 5.2        | 463                 | قنا             |
| Aswan          | 1.5        | 29813              | 1.7        | 1049                   | 2.1        | 187                 | أسوان           |
| Luxor          | 1.1        | 21037              | 1.0        | 606                    | 1.0        | 85                  | الأقصر          |
| Red Sea        | 0.3        | 6116               | 0.5        | 305                    | 0.7        | 58                  | البحر الاحمر    |
| ElWadi ElGidid | 0.3        | 5797               | 0.6        | 360                    | 1.1        | 97                  | الوادى الجديد   |
| Matrouh        | 0.4        | 7666               | 0.6        | 380                    | 0.9        | 82                  | مطروح           |
| North Sinai    | 0.5        | 9864               | 0.8        | 504                    | 1.3        | 113                 | شمال سيناء      |
| South Sinai    | 0.2        | 3901               | 0.6        | 338                    | 1.0        | 91                  | جنوب سيناء      |
| <b>Total</b>   | <b>100</b> | <b>1995773</b>     | <b>100</b> | <b>60405</b>           | <b>100</b> | <b>8887</b>         | <b>الاجمالي</b> |

(1) يشمل المدارس الازهرية (الابتدائي - الاعدادى - الثانوى - رياض الاطفال - قراءات)

(1) Al-Azhar schools Include (Primary -Preparatory -Secondary -Nursery -Recitations )

Source: Al Azhar Al Shareef

المصدر : الازهر الشريف

Egypt in Figures 2010

مصر فى ارقام 2010

الطلاب المقيدون بالجامعات الحكومية طبقاً للنوع (أعداد ونسبة) 2009/08  
Enrolled Students in Governmental Universities  
By Sex (No. & Percentage) 08/2009

| Unit - No              | الجملة<br>Total | طالبات<br>Females | طلبة<br>Males | الوحدة - بالعدد<br>الجامعة |
|------------------------|-----------------|-------------------|---------------|----------------------------|
| Cairo                  | 293425          | 135935            | 157490        | القاهرة                    |
| %                      | 15.4            | 14.6              | 16.2          | %                          |
| Alexandria             | 175230          | 94106             | 81124         | الاسكندرية (1)             |
| %                      | 9.2             | 10.1              | 8.3           | %                          |
| Ain Shams              | 212799          | 118382            | 94417         | عين شمس                    |
| %                      | 11.2            | 12.7              | 9.7           | %                          |
| Asyout                 | 72560           | 33408             | 39152         | اسيوط                      |
| %                      | 3.8             | 3.6               | 4.0           | %                          |
| Tanta                  | 93526           | 47686             | 45840         | طنطا                       |
| %                      | 4.9             | 5.1               | 4.7           | %                          |
| El Mansura             | 124743          | 71924             | 52819         | المنصورة                   |
| %                      | 6.5             | 7.7               | 5.4           | %                          |
| El Zagazig             | 105181          | 57331             | 47850         | الزقازيق                   |
| %                      | 5.5             | 6.2               | 4.9           | %                          |
| El Menia               | 48697           | 25350             | 23347         | المنيا                     |
| %                      | 2.6             | 2.7               | 2.4           | %                          |
| El Menoufia            | 75470           | 36838             | 38632         | المنوفية                   |
| %                      | 4.0             | 4.0               | 4.0           | %                          |
| Suez Canal             | 48132           | 25225             | 22907         | قناة السويس                |
| %                      | 2.5             | 2.7               | 2.3           | %                          |
| Ganoub el Wadi         | 45060           | 26239             | 18821         | جنوب الوادي                |
| %                      | 2.4             | 2.8               | 1.9           | %                          |
| Helwan                 | 98689           | 51516             | 47173         | حلوان                      |
| %                      | 5.2             | 5.5               | 4.8           | %                          |
| Al-Azhar               | 322809          | 112713            | 210096        | الأزهر                     |
| %                      | 16.9            | 12.1              | 21.5          | %                          |
| Favoum                 | 23742           | 13603             | 10139         | الفيوم                     |
| %                      | 1.2             | 1.5               | 1.0           | %                          |
| Beni -suef             | 44367           | 18860             | 25507         | بنى سويف                   |
| %                      | 2.3             | 2.0               | 2.6           | %                          |
| Banha                  | 59428           | 29110             | 30318         | بنها                       |
| %                      | 3.1             | 3.1               | 3.1           | %                          |
| Souhag                 | 29584           | 16852             | 12732         | سوهاج                      |
| %                      | 1.6             | 1.8               | 1.3           | %                          |
| Kafr EL - Sheikh       | 25342           | 14861             | 10481         | كفر الشيخ                  |
| %                      | 1.3             | 1.6               | 1.1           | %                          |
| Mobarak Police Academy | 6167            | 0                 | 6167          | أكاديمية مبارك للأمن       |
| %                      | 0.3             | 0.0               | 0.6           | %                          |
| <b>Total</b>           | <b>1904951</b>  | <b>929939</b>     | <b>975012</b> | <b>الإجمالي</b>            |
| %                      | 100             | 100               | 100           | %                          |

(1) Excludes data for the Distance Learning at  
Alexandria University .

(1) لا تشمل بيانات التعليم المفتوح

بجامعة الاسكندرية

Source: Ministry of Higher Education & Al-Azhar University

المصدر : وزارة التعليم العالي وجامعة الأزهر

Egypt in Figures 2010

مصر في أرقام 2010

الطلاب المقيدون بالجامعات الخاصة طبقاً للنوع 2009/08  
Students Enrolled Private Universities By Sex 08/2009

Unit : No.

الوحدة : بالعدد

| University   | الجملة<br>Total | طالبات<br>Females | طلبة<br>Males | الجامعة                                |
|--|-----------------|-------------------|---------------|--|
| American University                                | 4530            | 2338              | 2192          | الجامعة الأمريكية                      |
| 6 October University                               | 13641           | 4153              | 9488          | جامعة 6 أكتوبر                         |
| October Modern Science & Arts University           | 7102            | 2509              | 4593          | جامعة أكتوبر للعلوم الحديثة والآداب    |
| Misr Technology & Science University               | 12082           | 3805              | 8277          | جامعة مصر للعلوم والتكنولوجيا          |
| Misr International University                      | 5821            | 3001              | 2820          | جامعة مصر الدولية                      |
| El-Ahram Canadian University                       | 1074            | 468               | 606           | جامعة الأهرام الكندية                  |
| British University                                 | 1921            | 608               | 1313          | الجامعة البريطانية                     |
| French University                                  | 425             | 247               | 178           | الجامعة الفرنسية                       |
| The Egyptian-Russian University                    | 826             | 347               | 479           | الجامعة المصرية الروسية                |
| Sinai University                                   | 2466            | 835               | 1631          | جامعة سيناء                            |
| Faros University                                   | 4188            | 1862              | 2326          | جامعة فاروس                            |
| The Modern University For Technology & Information | 1130            | 365               | 765           | الجامعة الحديثة للتكنولوجيا والمعلومات |
| The German University                              | 1578            | 720               | 858           | الجامعة الألمانية                      |
| The Future University                              | 3069            | 1259              | 1810          | جامعة المستقبل                         |
| <b>Total</b>                                       | <b>59853</b>    | <b>22517</b>      | <b>37336</b>  | <b>الإجمالي</b>                        |

Source: Ministry of Higher Education .

المصدر : وزارة التعليم العالي

خريجو الجامعات الحكومية طبقاً للنوع 2008/07  
Governmental University Graduates by Sex 07/2008

Unit : No.

الوحدة : بالعدد

| University                    | الجملة<br>Total | طالبات<br>Females | طلبة<br>Males | الجامعة         |
|-------------------------------|-----------------|-------------------|---------------|-----------------|
| Cairo                         | 29871           | 16183             | 13688         | القاهرة         |
| %                             | 9.41            | 9.19              | 9.69          | %               |
| Alexandria                    | 30266           | 18045             | 12221         | الاسكندرية      |
| %                             | 9.54            | 10.25             | 8.65          | %               |
| Ain Shams                     | 33992           | 21331             | 12661         | عين شمس         |
| %                             | 10.71           | 12.12             | 8.96          | %               |
| Asyout                        | 13358           | 6554              | 6804          | اسيوط           |
| %                             | 4.21            | 3.72              | 4.82          | %               |
| Tanta <sup>(1)</sup>          | 20408           | 11486             | 8922          | طنطا            |
| %                             | 6.43            | 6.53              | 6.31          | %               |
| El Mansura                    | 23993           | 14818             | 9175          | المنصورة        |
| %                             | 7.56            | 8.42              | 6.49          | %               |
| El Zagazig                    | 20647           | 12041             | 8606          | الزقازيق        |
| %                             | 6.51            | 6.84              | 6.09          | %               |
| El Menia                      | 9113            | 5216              | 3897          | المنيا          |
| %                             | 2.87            | 2.96              | 2.76          | %               |
| El Menoufia                   | 16089           | 8589              | 7500          | المنوفية        |
| %                             | 5.07            | 4.88              | 5.31          | %               |
| Suez Canal                    | 11500           | 6620              | 4880          | قناة السويس     |
| %                             | 3.62            | 3.76              | 3.45          | %               |
| Ganoub El Wadi <sup>(2)</sup> | 8957            | 5776              | 3181          | جنوب الوادي     |
| %                             | 2.82            | 3.28              | 2.25          | %               |
| Helwan                        | 19092           | 11118             | 7974          | حلوان           |
| %                             | 6.02            | 6.32              | 5.64          | %               |
| Al-Azhar                      | 42932           | 17601             | 25331         | الأزهر          |
| %                             | 13.53           | 10.00             | 17.93         | %               |
| Al-Fayoum                     | 4399            | 2817              | 1582          | الفيوم          |
| %                             | 1.39            | 1.60              | 1.12          | %               |
| Bani - Souef                  | 8700            | 3939              | 4761          | بني سويف        |
| %                             | 2.74            | 2.24              | 3.37          | %               |
| Banha                         | 11538           | 6266              | 5272          | بنها            |
| %                             | 3.64            | 3.56              | 3.73          | %               |
| Souhag                        | 6210            | 3635              | 2575          | سوهاج           |
| %                             | 1.96            | 2.07              | 1.82          | %               |
| Kafr EL - Sheikh              | 6233            | 3965              | 2268          | كفر الشيخ       |
| %                             | 1.96            | 2.25              | 1.61          | %               |
| <b>Total</b>                  | <b>317298</b>   | <b>176000</b>     | <b>141298</b> | <b>الاجمالي</b> |
| %                             | 100             | 100               | 100           | %               |

Source: Ministry of Higher Education &amp; Al-Azhar University

المصدر: وزارة التعليم العالي وجامعة الأزهر

Egypt in Figures 2010

مصر في أرقام 2010

## خريجو الجامعات الخاصة طبقاً للنوع 2008/07

## Private University Graduates By Sex 07/2008

Unit : No.

الوحدة : بالعدد

| University                    | الجملة<br>Total | طالبات<br>Females | طلبة<br>Males | الجامعة                       |
|-------------------------------|-----------------|-------------------|---------------|-------------------------------|
| American                      | 688             | 387               | 301           | الامريكية                     |
| %                             | 9.8             | 13.4              | 7.3           | %                             |
| October Modern Science & Arts | 531             | 265               | 266           | اكتوبر للعلوم الحديثة والاداب |
| %                             | 7.6             | 9.2               | 6.5           | %                             |
| Misr International            | 692             | 375               | 317           | مصر الدولية                   |
| %                             | 9.9             | 13.0              | 7.7           | %                             |
| Misr Technology & Science     | 1745            | 616               | 1129          | مصر للعلوم والتكنولوجيا       |
| %                             | 25.0            | 21.3              | 27.6          | %                             |
| 6 October                     | 2616            | 926               | 1690          | 6 أكتوبر                      |
| %                             | 37.4            | 32.1              | 41.2          | %                             |
| The French                    | 88              | 63                | 25            | الفرنسية                      |
| %                             | 1.3             | 2.2               | 0.6           | %                             |
| The German                    | 626             | 256               | 370           | الألمانية                     |
| %                             | 9.0             | 8.9               | 9.0           | %                             |
| <b>Total</b>                  | <b>6986</b>     | <b>2888</b>       | <b>4098</b>   | <b>الاجمالي</b>               |
| %                             | 100             | 100               | 100           | %                             |

Source: Ministry of Higher Education

المصدر: وزارة التعليم العالي

Egypt in Figures 2010

مصر في أرقام 2010

(1) أعضاء هيئة التدريس ومعاونوهم بالجامعات الحكومية 2009 /08  
Teaching Staff & Their Assistants in Governmental  
Universities 08 /2009 (1)

| Unit : No.      | الوحدة : بالعدد |               |                                     |                                    |                 |
|-----------------|-----------------|---------------|-------------------------------------|------------------------------------|-----------------|
| University      | جملة<br>Total   | معيد<br>Demo. | مدرس / م.مساعد<br>Lect./Assi. Lect. | استاذ/ أ.مساعد<br>Prof./Assi Prof. | الجامعات        |
| Cairo           | 10608           | 1833          | 4669                                | 4106                               | القاهرة         |
|                 | 14.0            | 13.1          | 12.7                                | 16.3                               | %               |
| Favoum          | 1569            | 415           | 819                                 | 335                                | الفيوم          |
|                 | 2               | 3             | 2                                   | 1                                  | %               |
| Beni-suef       | 1219            | 361           | 600                                 | 258                                | بنى سويف        |
|                 | 2               | 3             | 2                                   | 1                                  | %               |
| Alexandria      | 6460            | 1441          | 2773                                | 2246                               | الاسكندرية      |
|                 | 9               | 10            | 8                                   | 9                                  | %               |
| Ain Shams       | 9095            | 1575          | 4362                                | 3158                               | عين شمس         |
|                 | 12              | 11            | 12                                  | 13                                 | %               |
| Asvout          | 3297            | 532           | 1670                                | 1095                               | اسيوط           |
|                 | 4               | 4             | 5                                   | 4                                  | %               |
| Tanta           | 3303            | 549           | 1704                                | 1050                               | طنطا            |
|                 | 4               | 4             | 5                                   | 4                                  | %               |
| El Mansura      | 5217            | 1033          | 2626                                | 1558                               | المنصورة        |
|                 | 7               | 7             | 7                                   | 6                                  | %               |
| El Zagazig      | 5245            | 981           | 2360                                | 1904                               | الزقازيق        |
|                 | 7               | 7             | 6                                   | 8                                  | %               |
| Banha           | 3002            | 671           | 1286                                | 1045                               | بنها            |
|                 | 4               | 5             | 4                                   | 4                                  | %               |
| El Menia        | 2727            | 433           | 1276                                | 1018                               | المنيا          |
|                 | 4               | 3             | 3                                   | 4                                  | %               |
| El Menoufia     | 3118            | 650           | 1641                                | 827                                | المنوفية        |
|                 | 4               | 5             | 4                                   | 3                                  | %               |
| Suez Canal      | 3817            | 749           | 2121                                | 947                                | قناة السويس     |
|                 | 5               | 5             | 6                                   | 4                                  | %               |
| Ganoub El Wadi  | 1441            | 512           | 700                                 | 229                                | جنوب الوادي     |
|                 | 2               | 4             | 2                                   | 1                                  | %               |
| Helwan          | 4204            | 683           | 2222                                | 1299                               | حلوان           |
|                 | 6               | 5             | 6                                   | 5                                  | %               |
| Al-Azhar        | 9500            | 1236          | 4742                                | 3522                               | الازهر          |
|                 | 13              | 9             | 13                                  | 14                                 | %               |
| Kafr-El-Sheikh  | 696             | 100           | 357                                 | 239                                | كفر الشيخ       |
|                 | 1               | 1             | 1                                   | 1                                  | %               |
| Suhag           | 1229            | 259           | 684                                 | 286                                | سوهاج           |
|                 | 2               | 2             | 2                                   | 1                                  | %               |
| Mubarak Academy | 43              | 0             | 28                                  | 15                                 | أكاديمية مبارك  |
|                 | =               | 0             | =                                   | =                                  | %               |
| <b>Total</b>    | <b>75790</b>    | <b>14013</b>  | <b>36640</b>                        | <b>25137</b>                       | <b>الاجمالي</b> |
| <b>%</b>        | <b>100</b>      | <b>100</b>    | <b>100</b>                          | <b>100</b>                         | <b>%</b>        |

(1) Excluding Private Universities

(1) لا يشمل الجامعات الخاصة

Source: Ministry of Higher Education &amp; Al-Azhar University

المصدر: وزارة التعليم العالي وجامعة الأزهر

Egypt in Figures 2010

مصر في أرقام 2010



## أعضاء هيئة التدريس ومعاونوهم بالجامعات الخاصة 08 / 2009

## Teaching Staff &amp; Their Assistants in Private Universities 08/2009

Unit : No.

الوحدة : بالعدد

| University   | جملة<br>Total | معيد<br>Demo. | مدرس/<br>م.مساعد<br>Lect./Assi.<br>Lect. | استاذ/<br>أ.مساعد<br>Prof./Assi<br>Prof. | الجامعة                                   |
|--|---------------|---------------|--|--|---|
| American University                                      | 394           | 0             | 141                                      | 253                                      | الجامعة الأمريكية                         |
| 6 October University                                     | 587           | 211           | 270                                      | 106                                      | جامعة 6 أكتوبر                            |
| October Modern<br>Science &Arts<br>University            | 786           | 378           | 259                                      | 149                                      | جامعة أكتوبر للعلوم<br>الحديثة والآداب    |
| Misr Technology<br>&Science University                   | 848           | 284           | 314                                      | 250                                      | جامعة مصر للعلوم<br>والتكنولوجيا          |
| Misr International<br>University                         | 356           | 186           | 106                                      | 64                                       | جامعة مصر الدولية                         |
| El-Ahram Canadian<br>University                          | 58            | 29            | 12                                       | 17                                       | جامعة الأهرام الكندية                     |
| British University in<br>Egypt                           | 271           | 76            | 136                                      | 59                                       | الجامعة البريطانية في<br>مصر              |
| French University in<br>Egypt                            | 36            | 10            | 17                                       | 9  | الجامعة الفرنسية في<br>مصر                |
| The Egyptian-Russian<br>University                       | 51            | 30            | 9  | 12                                       | الجامعة المصرية<br>الروسية                |
| Sinai University   | 159           | 89            | 36                                       | 34                                       | جامعة سيناء                               |
| Faros University   | 301           | 141           | 117                                      | 43                                       | جامعة فاروس                               |
| The Modern University<br>For Technology &<br>Information | 137           | 52            | 49                                       | 36                                       | الجامعة الحديثة<br>للتكنولوجيا والمعلومات |
| <b>Total</b>   | <b>3984</b>   | <b>1486</b>   | <b>1466</b>                              | <b>1032</b>                              | <b>الإجمالي</b>                           |

Source: Ministry of Higher Education .

المصدر : وزارة التعليم العالي

Egypt in Figures 2010

مصر في أرقام 2010

الأطباء والممرضون بالمستشفيات طبقاً للقطاع والنوع 2008\*

## Physicians and Nurses in Hospitals By Sector &amp; Sex 2008\*

Unit : No.

الوحدة : بالعدد

| Sector                                | الممرضون<br>Nurses |               |              | الأطباء<br>Physicians |              |              | القطاع                      |
|---------------------------------------|--------------------|---------------|--------------|-----------------------|--------------|--------------|-----------------------------|
|                                       | جملة               | أنثى          | ذكر          | جملة                  | أنثى         | ذكر          |                             |
|                                       | Total              | Female        | Male         | Total                 | Female       | Male         |                             |
| Ministry of Health                    | 59539              | 53112         | 6427         | 36717                 | 12206        | 24511        | وزارة الصحة                 |
| General Authority of Health Assurance | 4670               | 4495          | 175          | 2760                  | 826          | 1934         | الهيئة العامة للتأمين الصحي |
| Universities                          | 28879              | 26438         | 2441         | 6180                  | 2551         | 3629         | الجامعات                    |
| Educational Hospitals                 | 5523               | 5188          | 335          | 4030                  | 1115         | 2915         | مستشفيات تعليمية            |
| Other Gov. Authorities                | 2534               | 2379          | 155          | 1424                  | 378          | 1046         | هيئات حكومية أخرى           |
| <b>Total of Gov. Sector</b>           | <b>101145</b>      | <b>91612</b>  | <b>9533</b>  | <b>51111</b>          | <b>17076</b> | <b>34035</b> | جملة القطاع الحكومي         |
| Public&Public Business                | 733                | 486           | 247          | 430                   | 59           | 371          | عام و أعمال عام             |
| Private Sector                        | 11778              | 9755          | 2023         | 12561                 | 2458         | 10103        | القطاع الخاص                |
| <b>Total</b>                          | <b>113656</b>      | <b>101853</b> | <b>11803</b> | <b>64102</b>          | <b>19593</b> | <b>44509</b> | الإجمالي                    |

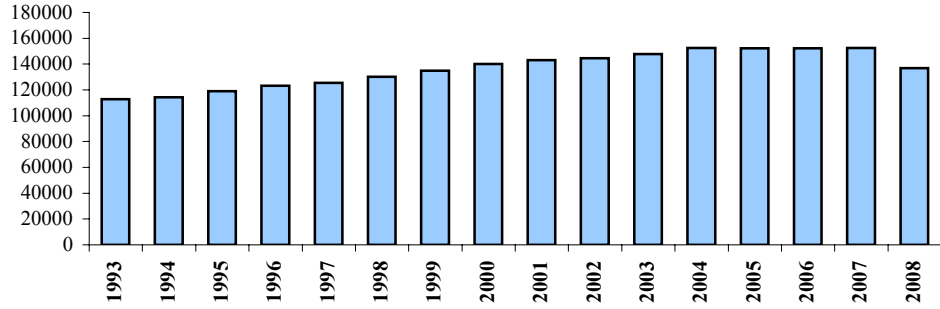
الأسرة بالحضر والريف (1993-2008)  
Beds in Urban & Rural (1993-2008)

Unit: No. الوحدة: بالعدد

| %الريف للاجمالي<br>%Rural to Total | الاجمالي<br>Total | حضر<br>Urban | ريف<br>Rural | السنة<br>Year |
|------------------------------------|-------------------|--------------|--------------|---------------|
| 8.6                                | 112688            | 103009       | 9679         | 1993          |
| 8.9                                | 114246            | 104093       | 10153        | 1994          |
| 9.2                                | 119117            | 108184       | 10933        | 1995          |
| 8.9                                | 123328            | 112372       | 10956        | 1996          |
| 9.2                                | 125361            | 113789       | 11572        | 1997          |
| 9.1                                | 130107            | 118314       | 11793        | 1998          |
| 9.0                                | 134939            | 122729       | 12210        | 1999          |
| 8.8                                | 140148            | 127856       | 12292        | 2000          |
| 8.9                                | 143103            | 130411       | 12692        | 2001          |
| 8.5                                | 144519            | 132189       | 12330        | 2002          |
| 8.1                                | 147839            | 135828       | 12011        | 2003          |
| 7.9                                | 152432            | 140396       | 12036        | 2004          |
| 7.3                                | 152172            | 141079       | 11093        | 2005          |
| 7.6                                | 152162            | 140613       | 11549        | 2006          |
| ...                                | 152424            | ...          | ...          | 2007          |
| ...                                | 136819            | ...          | ...          | 2008          |

إجمالي عدد الأسرة (1993-2008)  
Total No. of Beds Number (1993-2008)

بالعدد  
No.



Source: Ministry of Health  
Egypt in Figures 2010

المصدر: وزارة الصحة  
مصر في أرقام 2010

## عدد الوحدات الصحية بأسرة طبقا للقطاع (1998-2008)

## Number of Health Units With Beds by Sector (1998-2008)

| Unit : No.                | الوحدة : بالعدد |                |                               |       |
|---------------------------|-----------------|----------------|-------------------------------|-------|
| % القطاع الخاص للإجمالي   | الإجمالي        | القطاع الخاص   | القطاع الحكومي <sup>(1)</sup> | السنة |
| % Private sector to total | Total           | Private Sector | Gov. Sector <sup>(1)</sup>    | Year  |
| 44.1                      | 2145            | 947            | 1198                          | 1998  |
| 44.9                      | 2218            | 996            | 1222                          | 1999  |
| 46.4                      | 2319            | 1076           | 1243                          | 2000  |
| 47.3                      | 2420            | 1144           | 1276                          | 2001  |
| 48.1                      | 2499            | 1202           | 1297                          | 2002  |
| 49.9                      | 2621            | 1307           | 1314                          | 2003  |
| 50.0                      | 2665            | 1333           | 1332                          | 2004  |
| 49.5                      | 2683            | 1329           | 1354                          | 2005  |
| 48.9                      | 2685            | 1312           | 1373                          | 2006  |
| 49.2                      | 2702            | 1329           | 1373                          | 2007  |
| 67.2                      | 1942            | 1305           | 637                           | 2008  |

## عدد الاسرة طبقا للقطاع (1998-2008)

## Number of Beds By Sector (1998-2008)

| Unit : No.                | الوحدة : بالعدد |                |                               |       |
|---------------------------|-----------------|----------------|-------------------------------|-------|
| % القطاع الخاص للإجمالي   | الإجمالي        | القطاع الخاص   | القطاع الحكومي <sup>(1)</sup> | السنة |
| % Private sector to total | Total           | Private Sector | Gov. Sector <sup>(1)</sup>    | Year  |
| 14.4                      | 130107          | 18746          | 111361                        | 1998  |
| 14.6                      | 134939          | 19735          | 115204                        | 1999  |
| 15.5                      | 140148          | 21655          | 118493                        | 2000  |
| 15.8                      | 143103          | 22647          | 120456                        | 2001  |
| 16.3                      | 144519          | 23494          | 121025                        | 2002  |
| 17.3                      | 147839          | 25614          | 122225                        | 2003  |
| 17.0                      | 152432          | 25845          | 126587                        | 2004  |
| 17.2                      | 152172          | 26223          | 125949                        | 2005  |
| 17.1                      | 152373          | 26055          | 126318                        | 2006  |
| 17.2                      | 152996          | 26239          | 126757                        | 2007  |
| 19.6                      | 136819          | 26814          | 110005                        | 2008  |

(1) القطاع الحكومي يشمل أسرة (وزارة الصحة - التأمين الصحي - المؤسسة العلاجية - المستشفيات و المعاهد التعليمية - الجامعات - الشرطة و السجون - هيئات أخرى)

(1) The Governmental Sector consists beds of (Ministry of Health -Health Insurance -Recovery Establishment -Hospitals & Educational Institutes - Universities -Police & Prisons -Other institutions).

Source : Ministry of Health .

المصدر: وزارة الصحة .

Egypt in Figures 2010

مصر في أرقام 2010

عدد الوحدات الصحية بأسرة طبقا للقطاع والمحافظه 2009/1/1  
Number of Health Units With Beds By Sector & Gov. 1/1/2009

Unit : No. الوحدة : بالعدد

| Governorate     | % القطاع الخاص<br>للجملة<br>% Private<br>Sector to Total | الجملة<br>Total | القطاع<br>الخاص<br>Private<br>Sector | القطاع<br>الحكومي (1)<br>Gov. Sector<br>(1) | المحافظة        |
|-----------------|--|-----------------|--------------------------------------|---|-----------------|
| Cairo           | 78.3   | 406             | 318                                  | 88  | القاهرة         |
| Alexandria      | 75.5   | 143             | 108                                  | 35  | الاسكندرية      |
| Port-Said       | 59.3   | 27              | 16                                   | 11  | بورسعيد         |
| Suez            | 68.0   | 25              | 17                                   | 8   | السويس          |
| Helwan          | 84.2   | 76              | 64                                   | 12  | حلوان           |
| 6-October       | 81.8   | 55              | 45                                   | 10  | 6 أكتوبر        |
| Damietta        | 45.9   | 37              | 17                                   | 20  | دمياط           |
| Dakahlia        | 71.5   | 144             | 103                                  | 41  | الدقهلية        |
| Sharkia         | 57.0   | 86              | 49                                   | 37  | الشرقية         |
| Kalyoubia       | 65.7   | 99              | 65                                   | 34  | القليوبية       |
| Kafr-ElSheikh   | 44.4   | 36              | 16                                   | 20  | كفر الشيخ       |
| Gharbia         | 63.8   | 94              | 60                                   | 34  | الغربية         |
| Menoufia        | 57.4   | 68              | 39                                   | 29  | المنوفية        |
| Behera          | 38.8   | 49              | 19                                   | 30  | البحيرة         |
| Ismailia        | 62.2   | 37              | 23                                   | 14  | الاسماعيلية     |
| Giza            | 89.0   | 210             | 187                                  | 23  | الجيزة          |
| Beni-Suef       | 40.9   | 22              | 9                                    | 13  | بنى سويف        |
| Fayoum          | 42.1   | 19              | 8                                    | 11  | الفيوم          |
| Menia           | 33.3   | 51              | 17                                   | 34  | المنيا          |
| Asyout          | 65.3   | 72              | 47                                   | 25  | أسيوط           |
| Suhag           | 52.1   | 48              | 25                                   | 23  | سوهاج           |
| Qena            | 38.2   | 34              | 13                                   | 21  | قنا             |
| Aswan           | 52.9   | 34              | 18                                   | 16  | أسوان           |
| Luxor           | 30.0   | 10              | 3                                    | 7   | الاقصر          |
| Red Sea         | 41.7   | 12              | 5                                    | 7   | البحر الاحمر    |
| El-Wadi ElGidid | 45.5   | 11              | 5                                    | 6   | الوادى الجديد   |
| Matrouh         | 18.8   | 16              | 3                                    | 13  | مطروح           |
| North Sinai     | 41.7   | 12              | 5                                    | 7   | شمال سيناء      |
| South Sinai     | 11.1   | 9               | 1                                    | 8   | جنوب سيناء      |
| <b>Total</b>    | <b>67.2</b>  | <b>1942</b>     | <b>1305</b>                          | <b>637</b>                                  | <b>الاجمالي</b> |

(1) القطاع الحكومي: يشمل وزارة الصحة / جهات تابعة للوزارة / جهات حكومية اخرى

(1) Gov. Sector: Includes the Ministry of Health / Affiliated entities /Other Gov. Institutions

Source : Ministry of Health

المصدر: وزارة الصحة

Egypt in Figures 2010

مصر في أرقام 2010

## عدد الأسرة بالوحدات الصحية طبقاً للقطاع والمحافظه 2009/1/1

## No.of Beds in Healthy Units By Sector and Governorate 1/1/2009

Unit : No. الوحدة : بالعدد

| Governorate     | % القطاع الخاص<br>للجملة/<br>% Private<br>Sector to Total | الجملة<br>Total | القطاع الخاص<br>Private<br>Sector | القطاع الحكومى (1)<br>Gov. Sector (1) | المحافظة        |
|-----------------|---|-----------------|-----------------------------------|---------------------------------------|-----------------|
| Cairo           | 24.0  | 30377           | 7284                              | 23093                                 | القاهرة         |
| Alexandria      | 19.8  | 12736           | 2518                              | 10218                                 | الاسكندرية      |
| Port-Said       | 18.4  | 1721            | 317                               | 1404                                  | بورسعيد         |
| Suez            | 25.5  | 1449            | 369                               | 1080                                  | السويس          |
| Helwan          | 45.4  | 2846            | 1292                              | 1554                                  | حلوان           |
| 6-October       | 46.0  | 1842            | 848                               | 994                                   | 6 أكتوبر        |
| Damietta        | 7.7   | 2633            | 203                               | 2430                                  | دمياط           |
| Dakahlia        | 14.4  | 7868            | 1132                              | 6736                                  | الدقهلية        |
| Sharkia         | 24.1  | 6934            | 1674                              | 5260                                  | الشرقية         |
| Kalyoubia       | 11.8  | 9365            | 1108                              | 8257                                  | القليوبية       |
| Kafr-El-Sheikh  | 8.8   | 2822            | 248                               | 2574                                  | كفر الشيخ       |
| Gharbia         | 21.7  | 7500            | 1628                              | 5872                                  | الغربية         |
| Menoufia        | 10.1  | 4968            | 500                               | 4468                                  | المنوفية        |
| Behera          | 11.3  | 4342            | 491                               | 3851                                  | البحيرة         |
| Ismailia        | 13.0  | 2115            | 274                               | 1841                                  | الاسماعيلية     |
| Giza            | 42.6  | 8459            | 3607                              | 4852                                  | الجيزة          |
| Beni-Suef       | 10.4  | 2185            | 227                               | 1958                                  | بنى سويف        |
| Fayoum          | 12.8  | 1757            | 225                               | 1532                                  | الفيوم          |
| Menia           | 9.8   | 4941            | 486                               | 4455                                  | المنيا          |
| Asyout          | 14.3  | 6371            | 914                               | 5457                                  | أسيوط           |
| Suhag           | 9.3   | 4480            | 416                               | 4064                                  | سوهاج           |
| Qena            | 10.7  | 2707            | 289                               | 2418                                  | قنا             |
| Aswan           | 14.1  | 2352            | 332                               | 2020                                  | أسوان           |
| Luxor           | 5.8   | 790             | 46                                | 744                                   | الأقصر          |
| Red Sea         | 28.2  | 620             | 175                               | 445                                   | البحر الاحمر    |
| El-Wadi ElGidid | 6.0   | 698             | 42                                | 656                                   | الوادى الجديد   |
| Matrouh         | 8.6   | 858             | 74                                | 784                                   | مطروح           |
| North Sinai     | 10.0  | 548             | 55                                | 493                                   | شمال سيناء      |
| South Sinai     | 7.5   | 535             | 40                                | 495                                   | جنوب سيناء      |
| <b>Total</b>    | <b>19.6</b>   | <b>136819</b>   | <b>26814</b>                      | <b>110005</b>                         | <b>الإجمالي</b> |

(1) القطاع الحكومى: يشمل وزارة الصحة / جهات تابعة للوزارة / جهات حكومية أخرى

(1) Gov. Sector: Includes Ministry of Health /Affiliated entities /Other Gov. Institutions

Source : Ministry of Health

المصدر: وزارة الصحة

Egypt in Figures 2010

مصر فى أرقام 2010

مراكز الإسعاف بالمحافظات 2008  
Frist Aid Centers By Governorate 2008

| Unit : No.      |   |                   |                          | الوحدة : بالعدد |
|-----------------|---|-------------------|--------------------------|-----------------|
| Item            | متوسط ما يخدمة كل مركز إسعاف من السكان (بالآلف) | عدد مراكز الإسعاف | عدد السكان عام 2008      | البيان          |
| Governorate     | Average Pop. served by center                   | No.of centers     | No.of Population in 2008 | المحافظة        |
| Cairo           | 107   | 65                | 6959859                  | القاهرة         |
| Alexandria      | 118   | 36                | 4239095                  | الاسكندرية      |
| Port-Said       | 39  | 15                | 587249                   | بورسعيد         |
| Suez            | 24  | 22                | 530225                   | السويس          |
| Helwan          | 49  | 36                | 1770330                  | حلوان           |
| 6-October       | 91  | 29                | 2653255                  | 6 أكتوبر        |
| Damietta        | 67  | 17                | 1140203                  | دمياط           |
| Dakahlia        | 368   | 14                | 5145634                  | الدقهلية        |
| Sharkia         | 347   | 16                | 5545224                  | الشرقية         |
| Kalyoubia       | 488   | 9                 | 4393870                  | القليوبية       |
| Kafr-ElSheikh   | 271   | 10                | 2709968                  | كفر الشيخ       |
| Gharbia         | 517   | 8                 | 4137090                  | الغربية         |
| Menoufia        | 338   | 10                | 3382506                  | المنوفية        |
| Behera          | 327   | 15                | 4904568                  | البحيرة         |
| Ismailia        | 41  | 24                | 991127                   | الاسماعيلية     |
| Giza            | 324   | 10                | 3240563                  | الجيزة          |
| Beni-Suef       | 95  | 25                | 2376763                  | بني سويف        |
| Fayoum          | 2612  | 1                 | 2612102                  | الفيوم          |
| Menia           | 432   | 10                | 4319599                  | المنيا          |
| Asyout          | 143   | 25                | 3569395                  | أسيوط           |
| Suhag           | 204   | 19                | 3878761                  | سوهاج           |
| Qena            | 239   | 13                | 3107486                  | قنا             |
| Aswan           | 245   | 5                 | 1222634                  | أسوان           |
| Luxor           | 470   | 1                 | 470171                   | الاقصر          |
| Red Sea         | 74  | 4                 | 297449                   | البحر الاحمر    |
| El-Wadi ElGidid | 97  | 2                 | 193401                   | الوادى الجديد   |
| Matrouh         | 56  | 6                 | 335155                   | مطروح           |
| North Sinai     | 18  | 20                | 358799                   | شمال سيناء      |
| South Sinai     | 5   | 29                | 152607                   | جنوب سيناء      |
| <b>Total</b>    | <b>152</b>                                      | <b>496</b>        | <b>75225088</b>          | <b>الاجمالي</b> |

(1) القطاع الحكومى: يشمل وزارة الصحة / جهات تابعة للوزارة / جهات حكومية أخرى

(1) Gov. Sector: Includes the Ministry of Health /Affiliated entities /Other Gov. Institutions

Source : Ministry of Health

المصدر: وزارة الصحة

Egypt in Figures 2010

مصر فى أرقام 2010

تكاليف علاج المواطنين على نفقة الدولة بالداخل طبقا للتخصص الطبي لعام 2009<sup>(1)</sup>  
**Cost of Citizens' Medical Treatment Inside Egypt Paid by  
the Government By Medical Specialization in 2009<sup>(1)</sup>**

| Medical Specialization   | متوسط تكلفة المريض (بالجنيه)<br>Average of Patient's Cost (L.E) | تكاليف العلاج<br>Cost of Treatment |                                  | المرضى (بالعدد)<br>Patients (by No.) | التخصصات الطبية |
|--------------------------|---|------------------------------------|----------------------------------|--------------------------------------|-----------------|
|                          |   | %                                  | التكاليف (بالجنيه)<br>Cost (L.E) |                                      |                 |
| Abdominal                | 1526  | 47.5                               | 1860514456                       | 56.6                                 | باطنة           |
| Surgery of Skeletal      | 1399  | 10.7                               | 418710954                        | 13.9                                 | جراحة عظام      |
| Tumors                   | 2721  | 11.1                               | 436591217                        | 7.4                                  | أورام           |
| Neurosis                 | 1356  | 4.9                                | 192176433                        | 6.6                                  | عصبية           |
| Optic                    | 1795  | 5.4                                | 212247067                        | 5.5                                  | رمد             |
| Urinary Tracks           | 7817  | 15.8                               | 620419217                        | 3.7                                  | مسالك بوليه     |
| Surgery                  | 1589  | 2.2                                | 85124982                         | 2.5                                  | جراحة           |
| Gynecological            | 456   | 0.5                                | 19931469                         | 2.0                                  | نساء            |
| Nose & Ear               | 1020  | 0.5                                | 20465547                         | 0.9                                  | انف و اذن       |
| Dermatitis               | 913   | 0.3                                | 11356337                         | 0.6                                  | جلدية           |
| Blood diseases           | 2078  | 0.4                                | 15269361                         | 0.3                                  | أمراض الدم      |
| Diffrent specializations | 13890   | 0.6                                | 24768843                         | 0.1                                  | تخصصات مختلفة   |
| <b>Total</b>             | <b>1817</b>   | <b>100</b>                         | <b>3917575883</b>                | <b>100</b>                           | <b>الاجمالي</b> |

(1) طبقا لقرارات العلاج الصادرة من مجلس الوزراء و وزارة الصحة

(1)According to Treatment Decisions Issued by Cabinet & Ministry of Health.



## تكاليف علاج المواطنين على نفقة الدولة بالداخل والخارج (1995-2009)

Cost of Citizens' Medical Treatment Inside Egypt  
& Abroad Paid by the Government (1995-2009)

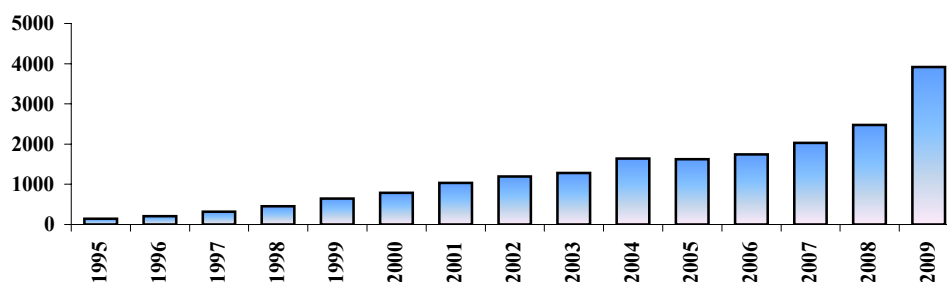
Cost : Mil. L.E

التكاليف: بالمليون جنيه

| العلاج بالخارج <sup>(1)</sup><br>Treatment Abroad <sup>(1)</sup> |                             |                              | العلاج بالداخل<br>Treatment Inside |                                       | السنة |
|--|-----------------------------|------------------------------|------------------------------------|---------------------------------------|-------|
| تكاليف<br>Costs  | عدد المرافقين<br>Dependents | عدد المرضى<br>Patients (No.) | تكاليف<br>Costs                    | عدد المرضى (بالالف)<br>Patients (000) | Year  |
| 52   | 571                         | 692                          | 139                                | 54                                    | 1995  |
| 64   | 610                         | 715                          | 205                                | 84                                    | 1996  |
| 69   | 596                         | 744                          | 321                                | 136                                   | 1997  |
| 81   | 632                         | 790                          | 456                                | 201                                   | 1998  |
| 62   | 434                         | 616                          | 649                                | 369                                   | 1999  |
| 33   | 238                         | 461                          | 790                                | 491                                   | 2000  |
| 26   | 156                         | 348                          | 1038                               | 750                                   | 2001  |
| 14   | 115                         | 220                          | 1194                               | 907                                   | 2002  |
| 20   | 134                         | 229                          | 1284                               | 1015                                  | 2003  |
| 20   | 164                         | 240                          | 1644                               | 1156                                  | 2004  |
| 12   | 94                          | 149                          | 1625                               | 1265                                  | 2005  |
| 21   | 158                         | 214                          | 1745                               | 1420                                  | 2006  |
| 35   | 176                         | 285                          | 2030                               | 1602                                  | 2007  |
| 33   | 183                         | 245                          | 2477                               | 1681                                  | 2008  |
| 27   | 193                         | 241                          | 3918                               | 2155                                  | 2009  |

## تكاليف علاج المواطنين على نفقة الدولة داخل الجمهورية (1995-2009)

## Cost of Citizens' Treatment Paid by the Government Inside A.R.E (1995-2009)

بالمليون جنيه  
Mil. L.E.

(1) طبقاً لقرارات العلاج الصادرة من مجلس الوزراء ووزارة الصحة.

(1) According to Treatment Decisions Issued by Ministerial Cabinet &amp; Ministry of Health.

Source : Ministry of Health.

المصدر : وزارة الصحة.

Egypt in Figures 2010

مصر في أرقام 2010

تطور نسبة الاستخدام لوسائل تنظيم الأسرة طبقا للمحافظات في سنوات المسح (1992-2008)  
**Development of Family Planning Methods Rate By Governorate Survey Years  
 (1992-2008)**

| %                  |             |             |             |             |             | نسبة مئوية               |
|--------------------|-------------|-------------|-------------|-------------|-------------|--------------------------|
| Governorate        | 2008        | 2005        | 2000        | 1995        | 1992        | المحافظة                 |
| <b>Urban Gov.</b>  | <b>65.2</b> | <b>63.9</b> | <b>62.7</b> | <b>58.1</b> | <b>59.1</b> | <b>المحافظات الحضرية</b> |
| Cairo              | 66.8        | 63.8        | 62.3        | 56.9        | 58.1        | القاهرة                  |
| Alexandria         | 63.7        | 64.5        | 64.7        | 59.8        | 62.1        | الاسكندرية               |
| Port Said          | 54.7        | 61.6        | 57.7        | 59.7        | 60.5        | بورسعيد                  |
| Suez               | 65.8        | 64          | 58.0        | 62.4        | 57.3        | السويس                   |
| <b>Lower Egypt</b> | <b>64.3</b> | <b>65.9</b> | <b>62.4</b> | <b>55.4</b> | <b>53.5</b> | <b>الوجة البحري</b>      |
| Damietta           | 64.2        | 63.9        | 58.8        | 57.4        | 53.4        | دمياط                    |
| Dakahlia           | 64.4        | 64.4        | 62.8        | 54.9        | 52.8        | الدقهلية                 |
| Sharkia            | 65.7        | 61.2        | 61.4        | 53.1        | 49.2        | الشرقية                  |
| Kalyoubia          | 59.9        | 69.4        | 64.0        | 55.6        | 57.9        | القليوبية                |
| Kafr Elsheikh      | 62.1        | 65.8        | 64.2        | 54.4        | 47.2        | كفر الشيخ                |
| Gharbia            | 67.1        | 69.7        | 65.7        | 55.9        | 55.9        | الغربية                  |
| Menoufia           | 66.3        | 64.2        | 61.3        | 54.3        | 55.7        | المنوفية                 |
| Behera             | 66.1        | 68.7        | 59.8        | 58.7        | 54.7        | البحيرة                  |
| Ismailia           | 56.5        | 59.6        | 58.9        | 58.5        | 50.2        | الإسماعيلية              |
| <b>Upper Egypt</b> | <b>52.7</b> | <b>49.9</b> | <b>45.1</b> | <b>32.1</b> | <b>31.4</b> | <b>الوجة القبلي</b>      |
| Giza               | 62.4        | 62.1        | 60.5        | 50.9        | 49.9        | الجيزة                   |
| Beni-Suef          | 56.9        | 56.0        | 53.0        | 30.4        | 29.2        | بني سويف                 |
| Fayoum             | 55.7        | 55.9        | 50.4        | 34.0        | 33.3        | الفيوم                   |
| Menia              | 54.1        | 51.4        | 46.7        | 24.3        | 21.9        | المنيا                   |
| Asyout             | 47.4        | 37.9        | 32.9        | 22.1        | 28.2        | أسيوط                    |
| Suhag              | 36.3        | 32.7        | 27.5        | 21.7        | 19.8        | سوهاج                    |
| Qena               | 48.0        | 47.2        | 34.6        | 26.3        | 24.7        | قنا                      |
| Aswan              | 53.4        | 49.0        | 44.9        | 36.0        | 31.9        | أسوان                    |

ملحوظة : تعرف نسبة الاستخدام الحالي بأنها نسبة السيدات المتزوجات في الفئة العمرية (15-49 سنة) والمستخدمات حاليا لوسائل تنظيم الأسرة / إجمالي عدد السيدات في سن (15 - 49 سنة)

N.B : Family Planning Methods Ratio : is the Number of current married women (15-49 years old) who are currently using family planning methods / Total Number of Women in the age (15 - 49 years old)

المصدر: وزارة الصحة - المسح السكاني الصحي في مصر

Source : Ministry of Health - DHS in Egypt

Egypt in Figures 2010

مصر في أرقام 2010

الساخون طبقا لمجموعات الدول ( 2006 - 2009 )  
Tourists By Country Groups (2006-2009)

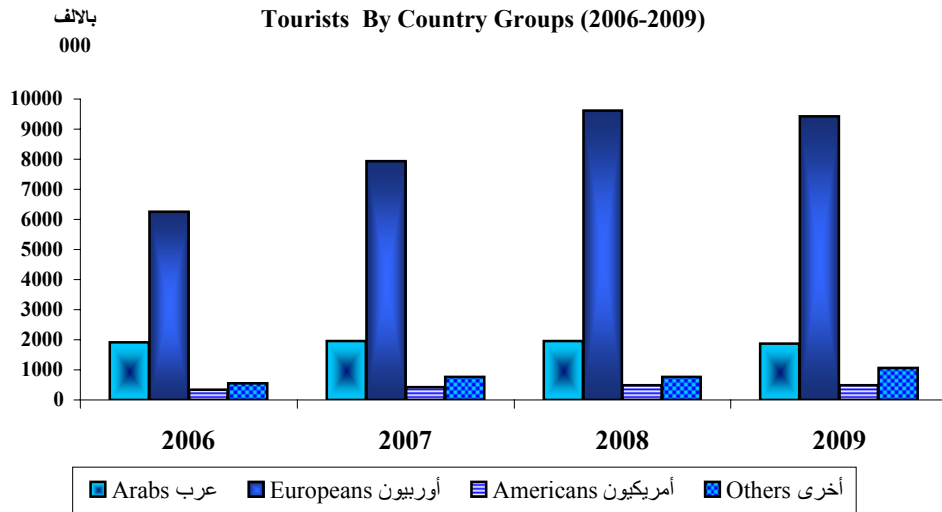
No. : 000

العدد : بالالف

| Country Groups | 2009         | 2008         | 2007         | 2006        | مجموعات الدول   |
|----------------|--------------|--------------|--------------|-------------|-----------------|
| Arabs          | 1879         | 1955         | 1960         | 1922        | عرب             |
| %              | 15.0         | 15.2         | 17.7         | 21.2        | %               |
| Europeans      | 8416         | 9622         | 7939         | 6260        | أوربيون         |
| %              | 67.1         | 75.0         | 71.6         | 68.9        | %               |
| Americans      | 489          | 486          | 430          | 340         | أمريكيون        |
| %              | 3.9          | 3.8          | 3.9          | 3.7         | %               |
| Others         | 1752         | 772          | 762          | 561         | أخرى            |
| %              | 14.0         | 6.0          | 6.9          | 6.2         | %               |
| <b>Total</b>   | <b>12536</b> | <b>12835</b> | <b>11091</b> | <b>9083</b> | <b>الاجمالي</b> |
| <b>%</b>       | <b>100</b>   | <b>100</b>   | <b>100</b>   | <b>100</b>  | <b>%</b>        |

## الساخون طبقا لمجموعات الدول ( 2006 - 2009 )

## Tourists By Country Groups (2006-2009)



الليالى السياحية طبقا لمجموعات الدول (2009-2006)

## Tourist Nights By Country Groups (2006-2009)

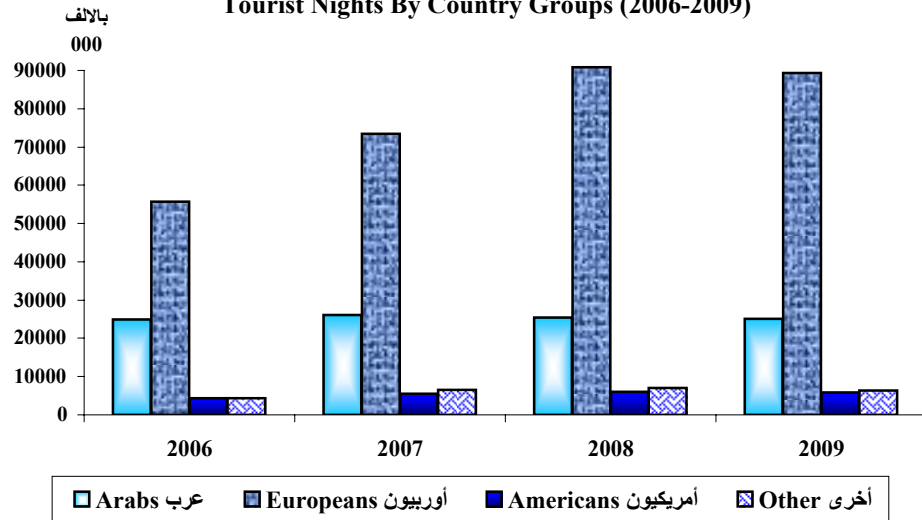
Unit : 000

الوحدة : بالالف

| Country Groups | 2009          | 2008          | 2007          | 2006         | مجموعات الدول   |
|----------------|---------------|---------------|---------------|--------------|-----------------|
| Arabs          | 25046         | 25401         | 26142         | 24895        | عرب             |
| %              | 19.8          | 19.7          | 23.5          | 27.9         | %               |
| Europeans      | 89331         | 90871         | 73373         | 55716        | أوروبيون        |
| %              | 70.6          | 70.3          | 65.8          | 62.4         | %               |
| Americans      | 5814          | 5988          | 5510          | 4325         | أمريكيون        |
| %              | 4.6           | 4.6           | 4.9           | 4.8          | %               |
| Others         | 6342          | 6974          | 6441          | 4368         | أخرى            |
| %              | 5.0           | 5.4           | 5.8           | 4.9          | %               |
| <b>Total</b>   | <b>126533</b> | <b>129234</b> | <b>111466</b> | <b>89304</b> | <b>الاجمالي</b> |
| <b>%</b>       | <b>100</b>    | <b>100</b>    | <b>100</b>    | <b>100</b>   | <b>%</b>        |

الليالى السياحية طبقا لمجموعات الدول (2009 - 2006)

## Tourist Nights By Country Groups (2006-2009)



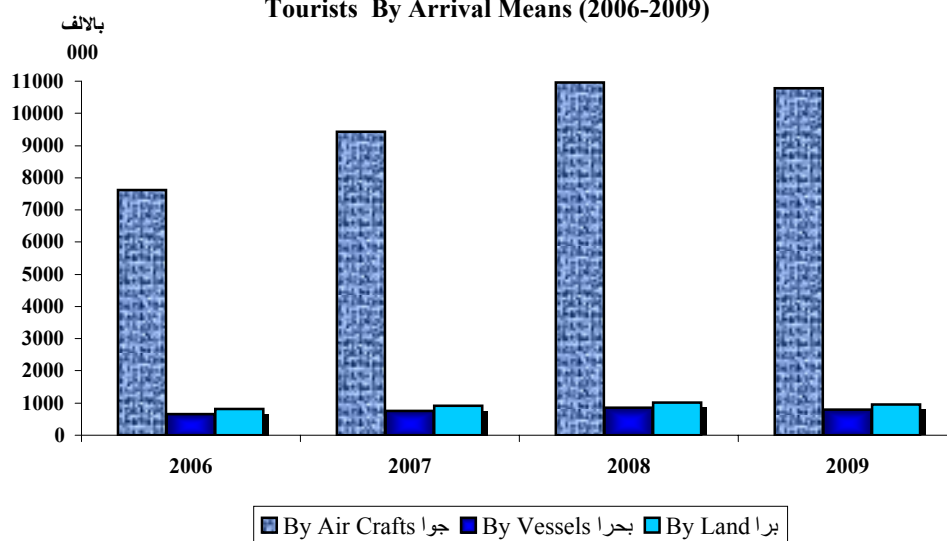
## السائحون طبقاً لطريقة الوصول (2009-2006)

## Tourists By Arrival Means (2006-2009)

Unit : 000

الوحدة : بالالف

| Arrival Means                | 2009         | 2008         | 2007         | 2006        | طريقة الوصول           |
|------------------------------|--------------|--------------|--------------|-------------|------------------------|
| By Air Crafts                | 10774        | 10960        | 9436         | 7611        | جواً                   |
| %                            | 85.9         | 85.4         | 85.1         | 83.8        | %                      |
| By Vessels & The Quick Trips | 801          | 854          | 749          | 660         | بحراً والرحلات السريعة |
| %                            | 6.4          | 6.7          | 6.8          | 7.3         | %                      |
| By Land                      | 961          | 1021         | 906          | 812         | براً                   |
| %                            | 7.7          | 8.0          | 8.2          | 8.9         | %                      |
| <b>Total</b>                 | <b>12536</b> | <b>12835</b> | <b>11091</b> | <b>9083</b> | <b>الاجمالي</b>        |
| <b>%</b>                     | <b>100</b>   | <b>100</b>   | <b>100</b>   | <b>100</b>  | <b>%</b>               |

السائحون طبقاً لطريقة الوصول (2009-2006)  
Tourists By Arrival Means (2006-2009)

## عدد الجمعيات الثقافية وعدد العاملين بها طبقا للمحافظات 2008

## No. of Cultural Associations &amp; Its Employees By Gov. 2008

Unit : No.

الوحدة : بالعدد

| Governorate    | العاملون<br>Employees   |                 |                |              | عدد الجمعيات الثقافية<br>Cultural Associations |            | المحافظة        |
|----------------|-------------------------|-----------------|----------------|--------------|--|------------|-----------------|
|                | نسبة الإناث<br>% Female | الجملة<br>Total | أنثى<br>Female | ذكر<br>Male  | %  |            |                 |
| Cairo          | 55.8                    | 61715           | 13065          | 48650        | 43.6   | 72         | القاهرة         |
| Alexandria     | 36.7                    | 17476           | 8601           | 8875         | 9.1  | 15         | الاسكندرية      |
| Port-Said      | 0.0                     | 57              | 6              | 51           | 0.6  | 1          | بورسعيد         |
| Suez           | 0.0                     | 40              | 10             | 30           | 0.6  | 1          | السويس          |
| Helwan         | 0.4                     | 370             | 99             | 271          | 1.2  | 2          | حلوان           |
| Damietta       | 0.2                     | 410             | 50             | 360          | 1.2  | 2          | دمياط           |
| Dakahlia       | 0.2                     | 138             | 45             | 93           | 1.2  | 2          | الدقهلية        |
| Sharkia        | 0.1                     | 97              | 20             | 77           | 1.2  | 2          | الشرقية         |
| Kalyoubia      | 0.5                     | 1179            | 106            | 1073         | 1.8  | 3          | القليوبية       |
| Kafr-ElSheikh  | 0.6                     | 432             | 137            | 295          | 6.1  | 10         | كفر الشيخ       |
| Gharbia        | 0.7                     | 655             | 154            | 501          | 2.4  | 4          | الغربية         |
| Menoufia       | 0.1                     | 122             | 15             | 107          | 4.2  | 7          | المنوفية        |
| Behera         | 1.1                     | 922             | 254            | 668          | 4.2  | 7          | البحيرة         |
| Ismailia       | 1.0                     | 461             | 232            | 229          | 1.2  | 2          | الاسماعيلية     |
| Giza           | 1.2                     | 1598            | 284            | 1314         | 4.8  | 8          | الجيزة          |
| Beni-Suef      | 0.0                     | 31              | 5              | 26           | 0.6  | 1          | بني سويف        |
| Fayoum         | 0.1                     | 181             | 30             | 151          | 1.8  | 3          | الفيوم          |
| Menia          | 0.0                     | 37              | 5              | 32           | 1.2  | 2          | المنيا          |
| Asyout         | 0.9                     | 2610            | 218            | 2392         | 7.9  | 13         | أسيوط           |
| Suhag          | 0.0                     | 24              | 5              | 19           | 0.6  | 1          | سوهاج           |
| Qena           | 0.2                     | 145             | 38             | 107          | 2.4  | 4          | قنا             |
| Red Sea        | 0.0                     | 9               | 2              | 7            | 0.6  | 1          | البحر الاحمر    |
| EIWadi ElGidid | 0.1                     | 77              | 25             | 52           | 1.2  | 2          | الوادى الجديد   |
| <b>Total</b>   | <b>100</b>              | <b>88786</b>    | <b>23406</b>   | <b>65380</b> | <b>100</b>                                     | <b>165</b> | <b>الاجمالي</b> |

المتوسط اليومي لساعات ارسال التلفزيون (2009/08 - 05/04)

## Daily Average of Television Transmission Hours (04/05- 08/2009)

Unit : Hour

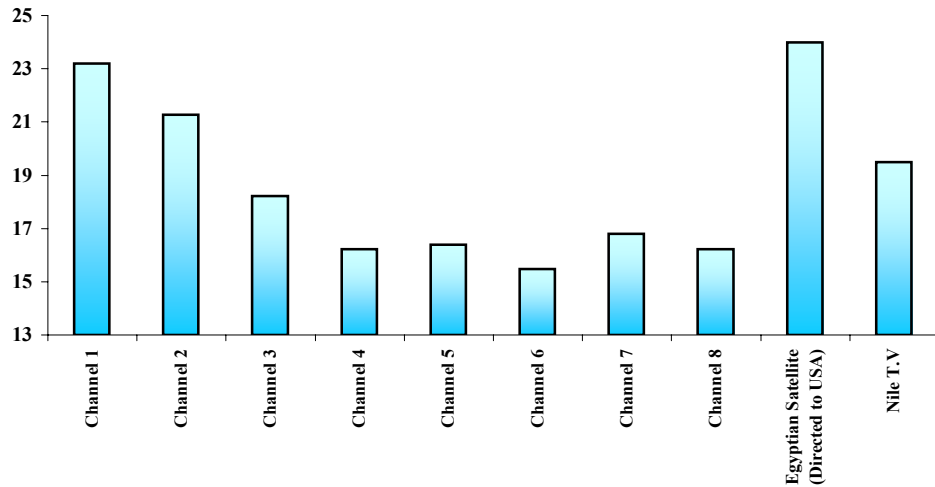
الوحدة : بالساعة

| Channel                                 | 09/08 | 08/07 | 07/06 | 06/05 | 05/04 | القناة                                     |
|---|-------|-------|-------|-------|-------|--|
| Channel 1                               | 23.2  | 23.05 | 22.8  | 22.4  | 22.5  | القناة الاولى                              |
| Channel 2                               | 21.27 | 19.27 | 19.0  | 19.0  | 18.7  | القناة الثانية                             |
| Channel 3                               | 18.21 | 18.07 | 17.5  | 16.7  | 15.1  | القناة الثالثة                             |
| Channel 4                               | 16.23 | 16.30 | 16.5  | 16.1  | 14.1  | القناة الرابعة                             |
| Channel 5                               | 16.40 | 16.22 | 16.2  | 16.1  | 13.9  | القناة الخامسة                             |
| Channel 6                               | 15.48 | 15.43 | 16.0  | 16.2  | 13.9  | القناة السادسة                             |
| Channel 7                               | 16.80 | 16.00 | 16.2  | 15.9  | 13.8  | القناة السابعة                             |
| Channel 8                               | 16.22 | 16.22 | 16.3  | 15.9  | 13.9  | القناة الثامنة                             |
| Egyptian Satellite<br>(Directed to USA) | 24.00 | 24.0  | 24.0  | 24.0  | 24.0  | القناة الفضائية المصرية<br>الموجهة لأمريكا |
| Nile T.V                                | 19.50 | 19.0  | 19.0  | 19.0  | 19.0  | قناة النيل الدولية                         |

المتوسط اليومي لساعات ارسال التلفزيون (2009/08)

الساعة  
Hour

## Daily Average of Television Transmission Hours (08/09)



Source: Egyptian Radio &amp; Television Union

المصدر : اتحاد الاذاعة و التلفزيون

أعداد دور عرض الأفلام السينمائية وعدد المقاعد وعدد المشاهدين طبقا للمحافظات عام 2008

## No. of Cinemas, Seats and Spectators By Governorate in 2008

Unit : No.

الوحدة : بالعدد

| Governorate   | عدد المشاهدين     | عدد المقاعد  | عدد الدور      | المحافظة        |
|---------------|-------------------|--------------|----------------|-----------------|
|               | No.of. Spectators | No.of. Seats | No.of. Cinemas |                 |
| Cairo         | 8232              | 36528        | 98             | القاهرة         |
| Alexandria    | 3160              | 16236        | 63             | الاسكندرية      |
| Port-Said     | 103               | 1340         | 3              | بورسعيد         |
| Suez          | 157               | 1245         | 4              | السويس          |
| Helwan        | 4446              | 3070         | 14             | حلوان           |
| 6 Octobre     | 400               | 2156         | 8              | 6 أكتوبر        |
| Damietta      | 136               | 2711         | 7              | دمياط           |
| Dakahlia      | 44                | 2021         | 4              | الدقهلية        |
| Sharkia       | 101               | 582          | 5              | الشرقية         |
| Kalyoubia     | 2                 | 600          | 1              | القليوبية       |
| Kafr-ElSheikh | 28                | 547          | 1              | كفر الشيخ       |
| Gharbia       | 242               | 3678         | 6              | الغربية         |
| Behera        | 2                 | 485          | 1              | البحيرة         |
| Ismailia      | 296               | 2155         | 6              | الاسماعيلية     |
| Giza          | 911               | 5487         | 12             | الجيزة          |
| Fayoum        | 21                | 250          | 1              | الفيوم          |
| Menia         | 6                 | 190          | 1              | المنيا          |
| Asyout        | 185               | 780          | 1              | أسيوط           |
| Suhag         | 39                | 904          | 1              | سوهاج           |
| Qena          | 55                | 600          | 1              | قنا             |
| Aswan         | 43                | 600          | 1              | أسوان           |
| Luxor         | 1                 | 397          | 1              | الاقصر          |
| Red Sea       | 117               | 846          | 2              | البحر الاحمر    |
| Matrouh       | 30                | 1245         | 4              | مطروح           |
| North Sinai   | 18                | 1616         | 3              | شمال سيناء      |
| South Sinai   | 66                | 390          | 1              | جنوب سيناء      |
| <b>Total</b>  | <b>18841</b>      | <b>86659</b> | <b>250</b>     | <b>الاجمالي</b> |



روداد برامج الصوت والضوء طبقاً للغة البرنامج (06/05 - 2009/08)

Sound and Light Programs Attendants  
By Language Of Program (05/06- 08/2009)

| Unit : No.                   |   | الوحدة : بالعدد                |               |               |               |                        |
|------------------------------|---|--------------------------------|---------------|---------------|---------------|------------------------|
| Years<br>Language of program | % التغير بين عام<br>09/08 - 06/05<br>Change between<br>05/06 & 08/09% | عدد الرواد<br>No.of Attendants |               |               |               | السنوات<br>لغة البرامج |
|                              |   | 09/08                          | 08/07         | 07/06         | 06/05         |                        |
| Arabic                       | 27.6  | 40119                          | 27480         | 35440         | 31442         | العربي                 |
| English                      | 2.2   | 294522                         | 321886        | 260991        | 288086        | الانجليزي              |
| French                       | 4.7   | 169925                         | 179938        | 139445        | 162220        | الفرنسي                |
| Dutch                        | 18.7  | 78568                          | 87669         | 75791         | 66201         | الالمانى               |
| Italian                      | 14.3  | 50871                          | 59445         | 41310         | 44490         | الاطالى                |
| Spanish                      | -11.2   | 68061                          | 83352         | 73990         | 76651         | الاسباني               |
| Japanese                     | 7.2   | 27969                          | 38237         | 36930         | 26095         | الياباني               |
| Russian                      | 56.3  | 5391                           | 4424          | 3178          | 3450          | الروسي                 |
| <b>Total</b>                 | <b>5.3</b>  | <b>735426</b>                  | <b>802431</b> | <b>667075</b> | <b>698635</b> | <b>الاجمالي</b>        |

روداد برامج الصوت والضوء طبقاً لمناطق العرض (06/05 - 2009/08)

## Sound and Light Programs Attendants By Sight-seeing (05/06- 08/2009)

| Year          |   | عدد الرواد       |               |               |               | السنة<br>مناطق العرض |
|---------------|---|------------------|---------------|---------------|---------------|----------------------|
| Sight- seeing | % التغير بين عام<br>09/08 - 06/05<br>Change between<br>05/06 & 08/09% | No.of Attendants |               |               |               |                      |
|               |   | 09/08            | 08/07         | 07/06         | 06/05         |                      |
| El Haram      | 12.3  | 326451           | 352372        | 270744        | 290627        | الهرم                |
| Luxor         | -12.1   | 212395           | 239478        | 218679        | 241592        | الأقصر               |
| Aswan         | 2.2   | 106437           | 116105        | 100383        | 104188        | أسوان                |
| Abu- Sumble   | 44.9  | 90143            | 94476         | 77269         | 62228         | أبو سمبل             |
| <b>Total</b>  | <b>5.3</b>  | <b>735426</b>    | <b>802431</b> | <b>667075</b> | <b>698635</b> | <b>الاجمالي</b>      |

Source: Egypt Company for Sound &amp; Light

المصدر: شركة مصر للصوت والضوء

Egypt in Figures 2010

مصر فى أرقام 2010

الكتب و الكتيبات المؤلفة و المترجمة طبقاً للموضوع عام 2007-2008

## Books &amp; Booklets Composites and Translated By Subject in 2007-2008

| Subject                            | 2008   |                                | 2007   |                                | الموضوع         |
|------------------------------------|--|--------------------------------|--|--------------------------------|-----------------|
|                                    | عدد النسخ المطبوعة بالآلاف<br>Printed Copies 000 | عدد الإصدارات<br>No. of Issues | عدد النسخ المطبوعة بالآلاف<br>Printed Copies 000 | عدد الإصدارات<br>No. of Issues |                 |
| <b>Philosophy &amp; Psychology</b> |  |                                |  |                                | فلسفة و علم نفس |
| <b>Books</b>                       | 1166   | 390                            | 2160   | 91                             | الكتب           |
| <b>Booklets</b>                    | 27   | 16                             | 473  | 6                              | الكتيبات        |
| <b>Religion</b>                    |  |                                |  |                                | دين             |
| <b>Books</b>                       | 10061  | 343                            | 15221  | 448                            | الكتب           |
| <b>Booklets</b>                    | 3055   | 45                             | 5082   | 91                             | الكتيبات        |
| <b>Social sciences</b>             |  |                                |  |                                | علوم إجتماعية   |
| <b>Books</b>                       | 4435   | 154                            | 10662  | 234                            | الكتب           |
| <b>Booklets</b>                    | 2  | 3                              | 552  | 9                              | الكتيبات        |
| <b>Languages</b>                   |  |                                |  |                                | لغات            |
| <b>Books</b>                       | 55220  | 434                            | 34203  | 418                            | الكتب           |
| <b>Booklets</b>                    | 775  | 34                             | 4263   | 42                             | الكتيبات        |
| <b>Pure science</b>                |  |                                |  |                                | علوم بحتة       |
| <b>Books</b>                       | 29962  | 303                            | 25537  | 227                            | الكتب           |
| <b>Booklets</b>                    | 3059   | 28                             | 2506   | 15                             | الكتيبات        |
| <b>Applied sciences</b>            |  |                                |  |                                | علوم تطبيقية    |
| <b>Books</b>                       | 11504  | 266                            | 24602  | 512                            | الكتب           |
| <b>Booklets</b>                    | 354  | 43                             | 1436   | 28                             | الكتيبات        |
| <b>Fine Arts</b>                   |  |                                |  |                                | فنون جميلة      |
| <b>Books</b>                       | 1409   | 64                             | 1050   | 79                             | الكتب           |
| <b>Booklets</b>                    | 636  | 8                              | 13   | 3                              | الكتيبات        |
| <b>Literature</b>                  |  |                                |  |                                | أداب            |
| <b>Books</b>                       | 7586   | 703                            | 4515   | 599                            | الكتب           |
| <b>Booklets</b>                    | 1669   | 150                            | 1222   | 179                            | الكتيبات        |
| <b>Geography and History</b>       |  |                                |  |                                | جغرافيا وتاريخ  |
| <b>Books</b>                       | 11380  | 138                            | 5729   | 136                            | الكتب           |
| <b>Booklets</b>                    | 271  | 5                              | 472  | 14                             | الكتيبات        |
| <b>Generalities</b>                |  |                                |  |                                | عموميات         |
| <b>Books</b>                       | 3828   | 158                            | 558  | 126                            | الكتب           |
| <b>Booklets</b>                    | 184  | 39                             | 42   | 14                             | الكتيبات        |
| <b>Total</b>                       |  |                                |  |                                | الاجمالي        |
| <b>Books</b>                       | 136551   | 2953                           | 124237   | 2870                           | الكتب           |
| <b>Booklets</b>                    | 10032  | 371                            | 16061  | 401                            | الكتيبات        |

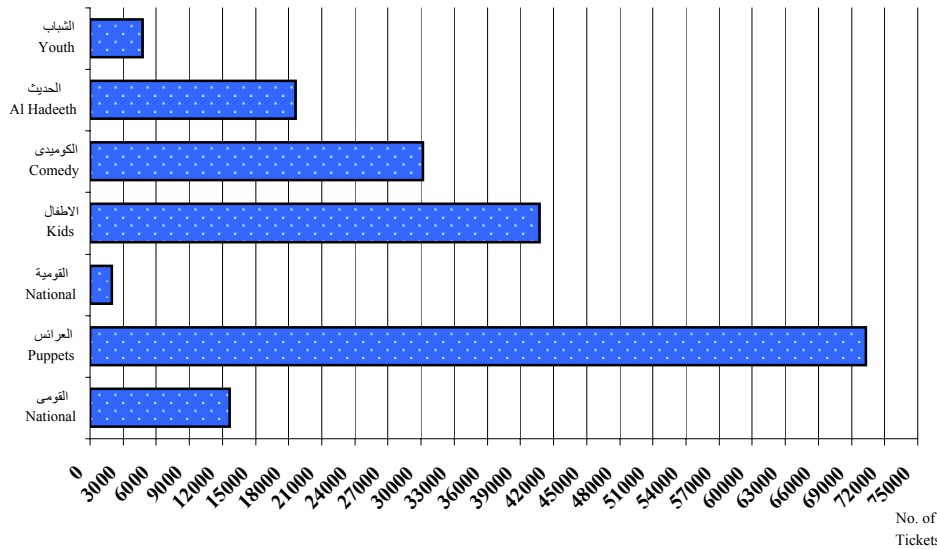
النشاط الفنى المسرحى طبقاً للفرق المسرحية 2009/08  
Theatrical Activities By Type of Theatre 08/2009

Unit : No.

الوحدة : بالعدد

| Type of Theatre | عدد التذاكر |                | عدد الحفلات |              | الفرقة المسرحية |
|-----------------|-------------|----------------|-------------|--------------|-----------------|
|                 | %           | No. of Tickets | %           | No. of Shows |                 |
| National        | 7           | 12648          | 8           | 110          | القومى          |
| Puppets         | 39          | 70276          | 27          | 360          | العرائس         |
| National        | 1           | 1972           | 6           | 85           | القومية         |
| Kids            | 23          | 40734          | 19          | 253          | الاطفال         |
| Comedy          | 17          | 30153          | 14          | 190          | الكوميدي        |
| Al Hadeeth      | 10          | 18637          | 10          | 140          | الحديث          |
| Youth           | 3           | 4759           | 15          | 205          | الشباب          |
| <b>Total</b>    | <b>100</b>  | <b>179179</b>  | <b>100</b>  | <b>1343</b>  | <b>الاجمالي</b> |

أعداد التذاكر طبقاً للفرق المسرحية 2009/08  
No. of Tickets By Type of Theatre 08/2009



(1) Excludes private sector

(1) لا تشمل القطاع الخاص

Source: Ministry of Culture

المصدر : وزارة الثقافة

Egypt in Figures 2010

مصر فى أرقام 2010

## القضايا المعروضة على القضاء و الجهات المعاونة 2007

## Cases In Courts &amp; Aiding Authorities 2007

Unit : No.

الوحدة : بالعدد

| Types of Cases                 | % الفصل (1)  | عددالحالات في نهاية العام | قضايا حكم فيها  | القضايا المنظورة | قضايا جديدة     | قضايا متأخرة   | أنواع القضايا        |
|--------------------------------|--------------|---------------------------|-----------------|------------------|-----------------|----------------|----------------------|
|                                | Settlement % | No.Cases at end of year   | Judged Cases    | Cases at Issue   | New Cases       | Lated Cases    |                      |
| Civil Cases                    | 50.9         | 1086170                   | 1129312         | 2215482          | 1145435         | 1070047        | قضايا مدنية          |
| Criminal Cases                 | 87.6         | 1318760                   | 9396665         | 10715425         | 9412741         | 1302684        | قضايا جنائية         |
| Personal Affairs Cases         | 40.9         | 1173831                   | 814394          | 1988225          | 853583          | 1134642        | قضايا أحوال شخصية    |
| Authority of State Cases       | 30.3         | 1085176                   | 472109          | 1557285          | 538738          | 1018547        | هيئة قضايا الدولة    |
| Administrative Prosecution (2) | -            | 3832                      | -               | 3832             | -               | 3832           | (2) النيابة الادارية |
| Authority of Forensic Medicine | 95.3         | 1130                      | 22955           | 24085            | 22845           | 1240           | مصلحة الطب الشرعي    |
| Experts Authority              | 55.2         | 289769                    | 357154          | 646923           | 391000          | 255923         | مصلحة الخبراء        |
| Gravy Cases                    | 99.9         | 191                       | 378790          | 378981           | 378747          | 234            | الكسب غير المشروع    |
| Arbitration                    | 100.0        | -                         | 52              | 52               | 52              | -              | التحكيم              |
| Real Estate Registration       | 15.2         | 5456                      | 98              | 6436             | 515             | 5921           | الشهر العقاري        |
| <b>Total</b>                   | <b>71.6</b>  | <b>4964315</b>            | <b>12572411</b> | <b>17536726</b>  | <b>12743656</b> | <b>4793070</b> | <b>الاجمالي</b>      |

(1) It is the percentage of judged cases to total cases before courts .

(1) نسبة الفصل هي نسبة القضايا المحكوم فيها لإجمالي القضايا المنظورة.

(2) Administrative Prosecution doesn't issue rules (They are relegated to the specialized authority)

(2) النيابة الادارية لا تصدر أحكاما ( تحيل الى السلطة المختصة)

Source:Ministry of Justice

المصدر: وزارة العدل

## الجنايات والجرح بمديريات الامن بالمحافظات 2008

## Felonies And Misdemeanors In Security Directorates By Governorates 2008

Unit : No.

الوحدة : بالعدد

| Governorate    | الجرح Misdemeanors |              |             |              | الجنايات Felonies |             | المحافظة        |
|----------------|--------------------|--------------|-------------|--------------|-------------------|-------------|-----------------|
|                | 2008               |              | 2007        |              | 2008              |             |                 |
|                | معدل               | عدد          | معدل        | عدد          | معدل (1)          | عدد         |                 |
| Cairo          | 204.7              | 18072        | 205.4       | 16163        | 4.9               | 397         | القاهرة         |
| Alexandria     | 137.6              | 5895         | 125.3       | 5202         | 3.9               | 166         | الاسكندرية      |
| Port-Said      | 210.6              | 1249         | 182.3       | 1050         | 11.3              | 66          | بورسعيد         |
| Suez           | 237.7              | 1275         | 190.3       | 985          | 9.1               | 48          | السويس          |
| Damietta       | 150.9              | 1744         | 136.0       | 1506         | 4.0               | 46          | دمياط           |
| Dakahlia       | 64.5               | 3350         | 60.2        | 3036         | 4.0               | 208         | الدقهلية        |
| Sharkia        | 59.7               | 3344         | 73.0        | 3945         | 2.2               | 121         | الشرقية         |
| Kalyoubia      | 19.6               | 871          | 21.8        | 933          | 2.6               | 112         | القليوبية       |
| Kafr-El-Sheikh | 40.0               | 1097         | 45.9        | 1216         | 2.7               | 72          | كفر الشيخ       |
| Gharbia        | 31.2               | 1306         | 28.6        | 1161         | 10.2              | 420         | الغربية         |
| Menoufia       | 21.8               | 745          | 20.0        | 662          | 3.0               | 101         | المنوفية        |
| Behera         | 52.8               | 2616         | 43.4        | 2083         | 2.2               | 107         | البحيرة         |
| Ismailia       | 110.5              | 1108         | 117.1       | 1119         | 13.7              | 135         | الاسماعيلية     |
| Giza           | 130.9              | 7800         | 99.6        | 6313         | 3.6               | 236         | الجيزة          |
| Beni-Suef      | 9.5                | 228          | 6.6         | 154          | 2.7               | 64          | بنى سويف        |
| Fayoum         | 28.6               | 758          | 19.2        | 489          | 4.4               | 115         | الفيوم          |
| Menia          | 38.2               | 1667         | 58.5        | 2479         | 3.2               | 137         | المنيا          |
| Asyout         | 18.1               | 653          | 20.7        | 721          | 7.3               | 260         | اسيوط           |
| Suhag          | 14.4               | 566          | 15.7        | 594          | 2.8               | 109         | سوهاج           |
| Qena           | 24.9               | 783          | 20.6        | 625          | 2.4               | 73          | قنا             |
| Aswan          | 46.1               | 569          | 40.4        | 484          | 5.5               | 67          | اسوان           |
| Luxor          | 27.0               | 128          | 12.5        | 57           | 1.5               | 7           | الأقصر          |
| Red Sea        | 156.6              | 471          | 145.9       | 425          | 8.4               | 25          | البحر الأحمر    |
| ElWadi ElGidid | 46.0               | 90           | 58.1        | 110          | 4.1               | 8           | الوادى الجديد   |
| Matrouh        | 269.2              | 912          | 178.4       | 582          | 6.8               | 23          | مطروح           |
| North Sinai    | 34.4               | 125          | 59.7        | 206          | 10.6              | 38          | شمال سيناء      |
| South Sinai    | 211.5              | 325          | 185.7       | 279          | 21.0              | 32          | جنوب سيناء      |
| <b>Total</b>   | <b>75.9</b>        | <b>57747</b> | <b>71.6</b> | <b>52579</b> | <b>4.3</b>        | <b>3193</b> | <b>الاجمالي</b> |

(1) Adjusted data

(1) بيانات معدلة

Rate per 100000 population

المعدل لكل 100000 من السكان

Source: Ministry of the Interior

المصدر : وزارة الداخلية

Egypt in Figures 2010

مصر فى أرقام 2010

**SOCIAL SERVICES**

**خدمات اجتماعية**

توزيع ادارات و وحدات التضامن الإجتماعى طبقاً للمجتمع الذي تخدمه 2009/08

Distribution of Departements And Units

of Social Solidarity By Community It Services 08/2009

| Item           | عدد الوحدات Number of Units |                  |   |              |              | عدد الإدارات<br>Number of departments | البيان          |
|----------------|-----------------------------|------------------|---|--------------|--------------|---------------------------------------|-----------------|
|                | الجملة<br>Total             | صحراوي<br>Desert | مستحدث <sup>(1)</sup><br><sup>(1)</sup> New | ريف<br>Rural | حضر<br>Urban |                                       |                 |
| Cairo          | 159                         | 0                | 0   | 0            | 159          | 27                                    | القاهرة         |
| Alexandria     | 80                          | 0                | 1   | 7            | 72           | 6                                     | الاسكندرية      |
| Port-Said      | 33                          | 0                | 0   | 7            | 26           | 7                                     | بورسعيد         |
| Ismailia       | 38                          | 0                | 0   | 20           | 18           | 8                                     | الاسماعيلية     |
| Suez           | 60                          | 1                | 0   | 9            | 50           | 5                                     | السويس          |
| Helwan         | 49                          | 0                | 0   | 0            | 49           | 6                                     | حلون            |
| 6 -Octoper     | 72                          | 0                | 0   | 0            | 72           | 11                                    | 6 أكتوبر        |
| Damietta       | 58                          | 0                | 0   | 43           | 15           | 11                                    | دمياط           |
| Dakahlia       | 180                         | 0                | 0   | 147          | 33           | 18                                    | الدقهلية        |
| Sharkia        | 229                         | 2                | 0   | 193          | 34           | 18                                    | الشرقية         |
| Kalyoubia      | 119                         | 0                | 2   | 80           | 37           | 10                                    | القليوبية       |
| Kafr-ElSheikh  | 101                         | 0                | 0   | 87           | 14           | 10                                    | كفر الشيخ       |
| Gharbia        | 132                         | 0                | 0   | 115          | 17           | 12                                    | الغربية         |
| Menoufia       | 100                         | 0                | 0   | 86           | 14           | 9                                     | المنوفية        |
| Behera         | 114                         | 8                | 1   | 83           | 22           | 15                                    | البحيرة         |
| Giza           | 66                          | 0                | 33  | 0            | 33           | 8                                     | الجيزة          |
| Fayoum         | 77                          | 3                | 0   | 62           | 12           | 6                                     | الفيوم          |
| Beni-Suef      | 57                          | 0                | 0   | 44           | 13           | 8                                     | بنى سويف        |
| Menia          | 125                         | 2                | 0   | 104          | 19           | 11                                    | المنيا          |
| Asyout         | 98                          | 0                | 0   | 72           | 26           | 12                                    | أسيوط           |
| Suhag          | 97                          | 1                | 1   | 75           | 20           | 11                                    | سوهاج           |
| Qena           | 115                         | 0                | 0   | 93           | 22           | 11                                    | قنا             |
| Luxor          | 25                          | 1                | 2   | 17           | 5            | 4                                     | الاقصر          |
| Aswan          | 85                          | 0                | 1   | 60           | 24           | 11                                    | أسوان           |
| Red Sea        | 22                          | 22               | 0   | 0            | 0            | 5                                     | البحر الاحمر    |
| ElWadi ElGidid | 27                          | 19               | 0   | 0            | 8            | 4                                     | الوادى الجديد   |
| Matrouh        | 25                          | 14               | 0   | 1            | 10           | 8                                     | مطروح           |
| North Sinai    | 39                          | 21               | 0   | 7            | 11           | 6                                     | شمال سيناء      |
| South Sinai    | 30                          | 19               | 0   | 0            | 11           | 8                                     | جنوب سيناء      |
| <b>Total</b>   | <b>2412</b>                 | <b>113</b>       | <b>41</b>                                   | <b>1412</b>  | <b>846</b>   | <b>286</b>                            | <b>الاجمالي</b> |

(1)New Cities

(1) وحدات بالمدن الجديدة

Source: Ministry of Social Solidarity

المصدر: وزارة التضامن الاجتماعي

Egypt in Figures 2010

مصر فى أرقام 2010

SOCIAL SERVICES

خدمات اجتماعية

قيمة المساعدات لحالات الوفيات والاصابة التي تم مساعدتها نتيجة حوادث الطرق طبقاً للمحافظات

(1) 2009/08

Aids Value For Dead & Injured Cases of Road Accidents By Gov. 08/2009(1)

Cases: No

الحالات : بالعدد

Aids value: L.E

قيمة المساعدات : بالجنيه

| Governorate    | قيمة المساعدات |                 | عدد الحالات  |              | المحافظة                |
|----------------|----------------|-----------------|--------------|--------------|-------------------------|
|                | Aids value     |                 | No. of Cases |              |                         |
|                | اصابات         | وفيات           | اصابات       | وفيات        |                         |
|                | Injured        | Dead            | Injured      | Dead         |                         |
| Cairo          | 316400         | 2787300         | 356          | 901          | القاهرة                 |
| Alexandria     | 95400          | 2253900         | 147          | 958          | الاسكندرية              |
| Port Said      | 6400           | 219100          | 14           | 94           | بورسعيد                 |
| Ismailia       | 222000         | 675000          | 293          | 209          | الاسماعيلية             |
| Suez           | 35500          | 361600          | 39           | 109          | السويس                  |
| Damietta       | 50600          | 775700          | 94           | 291          | دمياط                   |
| Kafr-ElSheikh  | 147500         | 1408500         | 243          | 471          | كفر الشيخ               |
| Dakahlia       | 666700         | 3812100         | 1259         | 1330         | الدقهلية                |
| Sharkia        | 434800         | 4303400         | 856          | 1288         | الشرقية                 |
| Gharbia        | 516000         | 2522100         | 866          | 830          | الغربية                 |
| Menoufia       | 336527         | 2219200         | 739          | 862          | المنوفية                |
| Kalyoubia      | 211600         | 1897300         | 301          | 615          | القليوبية               |
| Behera         | 1536596        | 3603396         | 994          | 1363         | البحيرة                 |
| Giza           | 379900         | 2437803         | 511          | 482          | الجيزة                  |
| Fayoum         | 205600         | 1692400         | 295          | 576          | الفيوم                  |
| Beni-Suef      | 555028         | 1938300         | 1143         | 687          | بنى سويف                |
| Menia          | 628300         | 3130300         | 1447         | 1094         | المنيا                  |
| Asyout         | 304000         | 2545000         | 826          | 917          | اسيوط                   |
| Suhag          | 226500         | 1920900         | 464          | 727          | سوهاج                   |
| Qena           | 184000         | 1538400         | 358          | 582          | قنا                     |
| Luxor          | 6700           | 247400          | 17           | 78           | الاقصر                  |
| Aswan          | 19110          | 533800          | 138          | 197          | اسوان                   |
| Matrouh        | 97500          | 438000          | 44           | 68           | مطروح                   |
| Red Sea        | 21600          | 222300          | 56           | 70           | البحر الاحمر            |
| Elwadi Elgidid | 14400          | 140000          | 50           | 48           | الوادي الجديد           |
| North Sinai    | 27000          | 210800          | 54           | 70           | شمال سيناء              |
| South Sinai    | 19400          | 131250          | 57           | 49           | جنوب سيناء              |
| <b>Total</b>   | <b>7265061</b> | <b>43965249</b> | <b>11661</b> | <b>14966</b> | <b>اجمالي الجمهورية</b> |

(1) Includes value of aid and deaths and

(1) يشمل قيمة المساعدات وحالات الوفيات والاصابة

injuries of the scourges of public and

للكبات العامة والفردية

Source: Ministry of Social Solidarity

المصدر: وزارة التضامن الاجتماعى

Egypt in Figures 2010

مصر فى ارقام 2010

مؤسسات المحرومين من الرعاية الأسرية وعدد الملتحقين بها طبقاً للمحافظات 2008

## Institutions of Family Care Deprived Persons &amp; Number of Enrolled Persons By Gov. 2008

Unit: No.

الوحدة : بالعدد

| Governorate    | عدد الملتحقين<br>Number of Enrolled |                |             | عدد المؤسسات<br>Number of institutions | المحافظة        |
|----------------|-------------------------------------|----------------|-------------|--|-----------------|
|                | الجملة<br>Total                     | أنثى<br>Female | ذكر<br>Male |  |                 |
| Cairo          | 3930                                | 1628           | 2302        | 164                                    | القاهرة         |
| Alexandria     | 313                                 | 186            | 127         | 11                                     | الاسكندرية      |
| Port Said      | 115                                 | 26             | 89          | 4                                      | بورسعيد         |
| Ismailia       | 92                                  | 25             | 67          | 2                                      | الاسماعيلية     |
| Suez           | 8                                   | -              | 8           | 1                                      | السويس          |
| Damietta       | 67                                  | 18             | 49          | 3                                      | دمياط           |
| Dakahlia       | 263                                 | 115            | 148         | 10                                     | الدقهلية        |
| Sharkia        | 399                                 | 93             | 306         | 10                                     | الشرقية         |
| Kalyubia       | 169                                 | 35             | 134         | 7                                      | القليوبية       |
| Kafr El-Sheikh | 65                                  | 25             | 40          | 2                                      | كفر الشيخ       |
| Gharbia        | 581                                 | 208            | 373         | 32                                     | الغربية         |
| Menoufia       | 162                                 | 67             | 95          | 4                                      | المنوفية        |
| Behera         | 263                                 | 148            | 115         | 10                                     | البحيرة         |
| Giza           | 582                                 | 284            | 298         | 13                                     | الجيزة          |
| Fayoum         | 173                                 | 79             | 94          | 3                                      | الفيوم          |
| Beni-Suef      | 224                                 | 89             | 135         | 7                                      | بني سويف        |
| Menia          | 154                                 | 65             | 89          | 10                                     | المنيا          |
| Asyout         | 441                                 | 197            | 244         | 6                                      | أسيوط           |
| Suhag          | 126                                 | 52             | 74          | 5                                      | سوهاج           |
| Qena           | 133                                 | 39             | 94          | 1                                      | قنا             |
| Luxor          | 121                                 | 61             | 60          | 5                                      | الاقصر          |
| Aswan          | 111                                 | 63             | 48          | 4                                      | أسوان           |
| North Sinai    | 21                                  | 11             | 10          | 2                                      | شمال سيناء      |
| <b>Total</b>   | <b>8513</b>                         | <b>3514</b>    | <b>4999</b> | <b>316</b>                             | <b>الاجمالي</b> |

Source: Ministry of Social Solidarity

المصدر: وزارة التضامن الاجتماعي

Egypt in Figures 2010

مصر في أرقام 2010



## مؤسسات رعاية المتسولين 2008

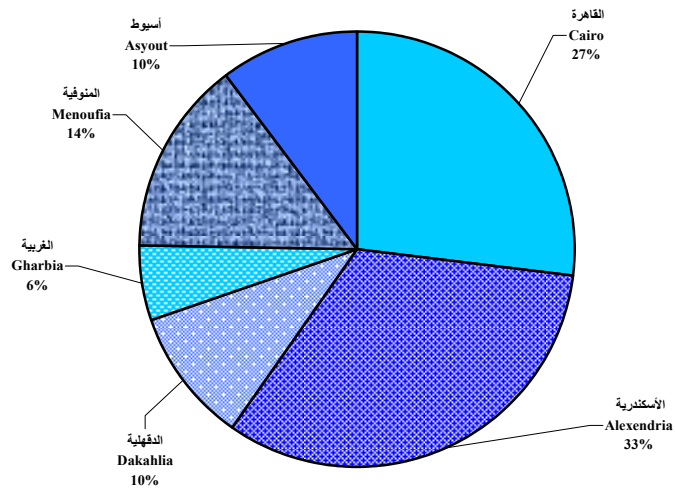
## Care Institutions of Mendicant 2008

Unit : No.

الوحدة : بالعدد

| Governorate  | عدد الحالات فى نهاية العام |                                 | السعة<br>Capacity | عدد المؤسسات<br>Number of<br>Institutions | المحافظة        |
|--------------|----------------------------|---------------------------------|-------------------|---|-----------------|
|              | %                          | No. cases in the<br>end of 2008 |                   |   |                 |
| Cairo        | 27                         | 62                              | 100               | 1   | القاهرة         |
| Alexendria   | 33                         | 76                              | 135               | 2   | الأسكندرية      |
| Dakahlia     | 10                         | 23                              | 100               | 1   | الدقهلية        |
| Gharbia      | 6                          | 13                              | 20                | 1   | الغربية         |
| Menoufia     | 14                         | 33                              | 100               | 1   | المنوفية        |
| Asyout       | 10                         | 24                              | 100               | 1   | أسيوط           |
| <b>Total</b> | <b>100</b>                 | <b>231</b>                      | <b>555</b>        | <b>7</b>                                  | <b>الاجمالي</b> |

التوزيع النسبى لعدد مؤسسات رعاية المتسولين طبقا للمحافظات 2008  
Percentage Of No.Institutions of Mendicant By Governorate 2008



Source: Ministry of Social Solidarity

المصدر: وزارة التضامن الاجتماعى

Egypt in Figures 2010

مصر فى أرقام 2010

## أعداد دور ونزلاء المسنين طبقاً للنوع والمحافظه 2008

## No.of Elderly Houses &amp; Enrolled Lodgers By Sex &amp; Governorate 2008

Unit : No.

الوحدة : بالعدد

| Governorate   | Lodgers النزلاء |                |              | عدد الدور<br>Number of<br>Houses | المحافظة        |
|---------------|-----------------|----------------|--------------|----------------------------------|-----------------|
|               | الجملة<br>Total | أناث<br>Female | ذكور<br>Male |                                  |                 |
| Cairo         | 1395            | 783            | 612          | 65                               | القاهرة         |
| Alexandria    | 789             | 256            | 533          | 20                               | الاسكندرية      |
| Port Said     | 56              | 34             | 22           | 3                                | بورسعيد         |
| Ismailia      | 17              | 7              | 10           | 1                                | الاسماعيلية     |
| Suez          | 20              | 12             | 8            | 1                                | السويس          |
| Damietta      | 22              | 13             | 9            | 1                                | دمياط           |
| Dakahlia      | 60              | 31             | 29           | 4                                | الدقهلية        |
| Kalyubia      | 84              | 31             | 53           | 4                                | القليوبية       |
| Kafr ElSheikh | 19              | 9              | 10           | 1                                | كفر الشيخ       |
| Gharbia       | 68              | 41             | 27           | 6                                | الغربية         |
| Menoufia      | 58              | 28             | 30           | 2                                | المنوفية        |
| Behera        | 59              | 25             | 34           | 4                                | البحيرة         |
| Giza          | 259             | 115            | 144          | 11                               | الجيزة          |
| Fayoum        | 9               | 9              | -            | 1                                | الفيوم          |
| Beni-Suef     | 70              | 30             | 40           | 3                                | بني سويف        |
| Menia         | 36              | 22             | 14           | 2                                | المنيا          |
| Asyout        | 72              | 60             | 12           | 2                                | أسيوط           |
| Qena          | 21              | 16             | 5            | 2                                | قنا             |
| Luxor         | 7               | -              | 7            | 1                                | الاقصر          |
| Aswan         | 8               | -              | 8            | 1                                | أسوان           |
| <b>Total</b>  | <b>3129</b>     | <b>1522</b>    | <b>1607</b>  | <b>135</b>                       | <b>الاجمالي</b> |

Source: Ministry of Social Solidarity

المصدر: وزارة التضامن الاجتماعي

Egypt in Figures 2010

مصر في أرقام 2010

عدد المساجد والزوايا <sup>(1)</sup> طبقاً للمحافظات 2009/08  
 Number of Mosques & Zawaya <sup>(1)</sup> By Gov. 08/2009

Unit : No.

الوحدة : بالعدد

| Governorate    | الجملة     |               | عدد الزوايا <sup>(1)</sup><br>Number of<br>Zawaya <sup>(1)</sup> | عدد المساجد<br>Number of<br>Mosques | المحافظة        |
|----------------|------------|---------------|--|-------------------------------------|-----------------|
|                | %          | Total         |  |                                     |                 |
| Cairo          | 5.7        | 5922          | 3323   | 2599                                | القاهرة         |
| Alexandria     | 4.1        | 4271          | 2033   | 2238                                | الاسكندرية      |
| Port-Said      | 0.3        | 337           | 96   | 241                                 | بورسعيد         |
| Suez           | 0.4        | 403           | 111  | 292                                 | السويس          |
| Damietta       | 1.2        | 1243          | 223  | 1020                                | دمياط           |
| Dakahlia       | 6.3        | 6586          | 1618   | 4968                                | الدقهلية        |
| Sharkia        | 12.8       | 13388         | 3791   | 9597                                | الشرقية         |
| Kalyoubia      | 3.7        | 3899          | 1468   | 2431                                | القليوبية       |
| Kafr-ElSheikh  | 4.7        | 4866          | 772  | 4094                                | كفر الشيخ       |
| Gharbia        | 4.9        | 5166          | 1583   | 3583                                | الغربية         |
| Menoufia       | 5.1        | 5324          | 1214   | 4110                                | المنوفية        |
| Behera         | 8.8        | 9189          | 652  | 8537                                | البحيرة         |
| Ismailia       | 2.0        | 2123          | 224  | 1899                                | الاسماعيلية     |
| Giza           | 6.2        | 6497          | 2967   | 3530                                | الجيزة          |
| Beni-Suef      | 3.0        | 3146          | 503  | 2643                                | بني سويف        |
| Fayoum         | 3.3        | 3452          | 298  | 3154                                | الفيوم          |
| Menia          | 4.9        | 5129          | 505  | 4624                                | المنيا          |
| Asyout         | 6.1        | 6401          | 618  | 5783                                | أسيوط           |
| Suhag          | 6.9        | 7236          | 502  | 6734                                | سوهاج           |
| Qena           | 4.9        | 5160          | 844  | 4316                                | قنا             |
| Aswan          | 1.8        | 1924          | 551  | 1373                                | أسوان           |
| Luxor          | 0.6        | 626           | 69   | 557                                 | الاقصر          |
| Red Sea        | 0.2        | 164           | 25   | 139                                 | البحر الاحمر    |
| ElWadi ElGidid | 0.4        | 407           | 35   | 372                                 | الوادى الجديد   |
| Matrouh        | 0.5        | 544           | 11   | 533                                 | مطروح           |
| North Sinai    | 0.8        | 802           | 13   | 789                                 | شمال سيناء      |
| South Sinai    | 0.2        | 184           | 7  | 177                                 | جنوب سيناء      |
| <b>Total</b>   | <b>100</b> | <b>104389</b> | <b>24056</b>   | <b>80333</b>                        | <b>الاجمالي</b> |

(1) Small Mosques

(1) مساجد صغيرة

Source : Ministry of Religious Endowments

المصدر: وزارة الاوقاف

Egypt in Figures 2010

مصر فى ارقام 2010

SOCIAL SERVICES

خدمات اجتماعية

دور الحضانه و الملحقون بها طبقاً للمحافظات 2008  
Kindergartens & Enrolled Children By Governorate 2008

Unit : No.

الوحدة : بالعدد

| Governorate    | عدد<br>الملتحقين | عدد الدور حسب الجهة التابعة لها |                                |                    |                        | المحافظة         |
|----------------|------------------|---------------------------------|--------------------------------|--------------------|------------------------|------------------|
|                |                  | الاجمالي                        | قطاع<br>عام/أعمال              | الوحدات<br>المحلية | دور الحضانه            |                  |
|                |                  | No.of<br>Children<br>Enrolled   | Public /<br>business<br>Sector | Local<br>units     | No.of<br>Kindergartens |                  |
| Cairo          | 72894            | 1236                            | 5                              | —                  | 1231                   | القاهرة          |
| Alexandria     | 52560            | 634                             | 1                              | —                  | 633                    | الاسكندرية       |
| Port-Said      | 3170             | 112                             | —                              | —                  | 112                    | بورسعيد          |
| Suez           | 1961             | 175                             | 2                              | —                  | 173                    | السويس           |
| Helwan         | 330              | 11                              | 1                              | 10                 | —                      | حلوان            |
| Six of October | 54445            | 693                             | —                              | 693                | —                      | السادس من اكتوبر |
| Damietta       | 29996            | 342                             | 2                              | 132                | 208                    | دمياط            |
| Dakahlia       | 102036           | 1298                            | 1                              | 612                | 685                    | الدقهلية         |
| Sharkia        | 80310            | 905                             | 1                              | 342                | 562                    | الشرقية          |
| Kalyoubia      | 66745            | 952                             | 2                              | 284                | 666                    | القليوبية        |
| Kafr-ElSheikh  | 48038            | 648                             | —                              | 139                | 509                    | كفر الشيخ        |
| Gharbia        | 87903            | 1228                            | 3                              | 337                | 888                    | الغربية          |
| Menoufia       | 77943            | 1164                            | —                              | 354                | 810                    | المنوفية         |
| Behera         | 49463            | 876                             | 3                              | 214                | 659                    | البحيرة          |
| Ismailia       | 7824             | 218                             | 2                              | 39                 | 177                    | الاسماعيلية      |
| Giza           | 142705           | 1691                            | 2                              | 162                | 1527                   | الجيزة           |
| Beni-Suef      | 25820            | 483                             | —                              | 144                | 339                    | بنى سويف         |
| Fayoum         | 19202            | 359                             | —                              | 112                | 247                    | الفيوم           |
| Menia          | 29710            | 591                             | —                              | 204                | 387                    | المنيا           |
| Asyout         | 20395            | 454                             | —                              | 113                | 341                    | أسيوط            |
| Suhag          | 17315            | 299                             | 1                              | 76                 | 222                    | سوهاج            |
| Qena           | 35269            | 645                             | 5                              | 197                | 443                    | قنا              |
| Luxor          | 22416            | 426                             | 2                              | 77                 | 347                    | الاقصر           |
| Aswan          | 8415             | 163                             | —                              | 57                 | 106                    | أسوان            |
| Red Sea        | 11275            | 308                             | —                              | 160                | 148                    | البحر الاحمر     |
| ElWadi ElGidid | 3519             | 128                             | —                              | 35                 | 93                     | الوادى الجديد    |
| Matrouh        | 2892             | 77                              | —                              | 5                  | 72                     | مطروح            |
| North Sinai    | 7560             | 141                             | —                              | 19                 | 122                    | شمال سيناء       |
| South Sinai    | 1334             | 25                              | —                              | —                  | 25                     | جنوب سيناء       |
| <b>Total</b>   | <b>1083445</b>   | <b>16282</b>                    | <b>33</b>                      | <b>4517</b>        | <b>11732</b>           | <b>الاجمالي</b>  |

**SOCIAL SERVICES**

**خدمات اجتماعية**

دور الحضانه للأطفال المعاقين وعدد الحالات المستفيدة منها طبقا للمحافظات 2008

Kindergartens for Handicapped Children & its Beneficiaries By Gov. 2008

Unit : No.

الوحدة : بالعدد

| Governorate    | عدد المستفيدين              |                 | عدد الدور  |                 | المحافظة        |
|----------------|-----------------------------|-----------------|--|-----------------|-----------------|
|                | Number of its Beneficiaries |                 | Number of Kindergartens for handicapped children |                 |                 |
|                | %                           | الجملة<br>Total | %  | الجملة<br>Total |                 |
| Cairo          | 38.6                        | 1141            | 38.3   | 36              | القاهرة         |
| Alexandria     | 26.4                        | 779             | 11.7   | 11              | الاسكندرية      |
| Port-Said      | 2.2                         | 65              | 2.1  | 2               | بورسعيد         |
| Suez           | 0.9                         | 26              | 3.2  | 3               | السويس          |
| Dakahlia       | 4.7                         | 140             | 5.3  | 5               | الدقهلية        |
| Sharkia        | 1.3                         | 37              | 2.1  | 2               | الشرقية         |
| Kalyoubia      | 2.0                         | 60              | 3.2  | 3               | القليوبية       |
| Kafr-ElSheikh  | 1.3                         | 39              | 1.1  | 1               | كفر الشيخ       |
| Gharbia        | 0.4                         | 12              | 1.1  | 1               | الغربية         |
| Menoufia       | 0.9                         | 28              | 2.1  | 2               | المنوفية        |
| Behera         | 0.5                         | 15              | 1.1  | 1               | البحيرة         |
| Ismailia       | 0.3                         | 9               | 2.1  | 2               | الاسماعيلية     |
| Giza           | 1.6                         | 46              | 3.2  | 3               | الجيزة          |
| Beni-Suef      | 4.2                         | 123             | 2.1  | 2               | بنى سويف        |
| Fayoum         | 0.7                         | 22              | 1.1  | 1               | الفيوم          |
| Menia          | 4.9                         | 146             | 5.3  | 5               | المنيا          |
| Asyout         | 2.9                         | 86              | 3.2  | 3               | أسيوط           |
| Suhag          | 0.5                         | 14              | 1.1  | 1               | سوهاج           |
| Qena           | 0.4                         | 11              | 1.1  | 1               | قنا             |
| Luxor          | 0.3                         | 8               | 1.1  | 1               | الاقصر          |
| Aswan          | 1.7                         | 50              | 3.2  | 3               | أسوان           |
| Red Sea        | 0.5                         | 15              | 1.1  | 1               | البحر الاحمر    |
| ElWadi ElGidid | 0.5                         | 15              | 1.1  | 1               | الوادى الجديد   |
| Matrouh        | 1.0                         | 30              | 1.1  | 1               | مطروح           |
| North Sinai    | 1.3                         | 37              | 2.1  | 2               | شمال سيناء      |
| <b>Total</b>   | <b>100</b>                  | <b>2954</b>     | <b>100</b>                                       | <b>94</b>       | <b>الاجمالي</b> |

Source: Ministry of Social Solidarity

المصدر: وزارة التضامن الاجتماعى

Egypt in Figures 2010

مصر فى أرقام 2010

## الإنتاج من الخبز المدعم 2008

## Subsidized Bread Production 2008

| Governorate    | متوسط نصيب الفرد<br>( رغيف / سنة )<br>Average per Capita<br>( Loaf / year ) | عدد السكان<br>Population | الإنتاج<br>(بالآلاف رغيف / سنة)<br>Production (000<br>Loaves / year ) | المحافظة                |
|----------------|---|--------------------------|---|-------------------------|
| Cairo          | 1263  | 8730189                  | 11027830  | القاهرة                 |
| Alexandria     | 1131  | 4239095                  | 4796275   | الاسكندرية              |
| Port-Said      | 1028  | 587249                   | 603619  | بورسعيد                 |
| Suez           | 1098  | 530225                   | 582297  | السويس                  |
| Damietta       | 966   | 1140203                  | 1101940   | دمياط                   |
| Dakahlia       | 729   | 5145634                  | 3750738   | الدقهلية                |
| Sharkia        | 869   | 5545224                  | 4817647   | الشرقية                 |
| Kalyoubia      | 1087  | 4393870                  | 4774545   | القليوبية               |
| Kafr-ElSheikh  | 737   | 2709968                  | 1996938   | كفر الشيخ               |
| Gharbia        | 828   | 4137090                  | 3426901   | الغربية                 |
| Menoufia       | 810   | 3382506                  | 2738200   | المنوفية                |
| Behera         | 782   | 4904568                  | 3836745   | البحيرة                 |
| Ismailia       | 1146  | 991127                   | 1135745   | الإسماعيلية             |
| Giza           | 1219  | 5893818                  | 7184556   | الجيزة                  |
| Beni-Suef      | 906   | 2376763                  | 2152746   | بني سويف                |
| Fayoum         | 1040  | 2612102                  | 2717501   | الفيوم                  |
| Menia          | 978   | 4319599                  | 4222711   | المنيا                  |
| Asyout         | 1078  | 3569395                  | 3848679   | أسيوط                   |
| Suhag          | 1086  | 3878761                  | 4210989   | سوهاج                   |
| Qena           | 1023  | 3107486                  | 3177696   | قنا                     |
| Aswan          | 1415  | 1222634                  | 1729664   | أسوان                   |
| Luxur          | 1432  | 470171                   | 673446  | الأقصر                  |
| Red Sea        | 1117  | 297449                   | 332170  | البحر الاحمر            |
| ElWadi ElGidid | 1181  | 193401                   | 228455  | الوادى الجديد           |
| Matrouh        | 1434  | 335155                   | 480708  | مطروح                   |
| North Sinai    | 1694  | 358799                   | 607893  | شمال سيناء              |
| South Sinai    | 1082  | 152607                   | 165100  | جنوب سيناء              |
| <b>Total</b>   | <b>1015</b>   | <b>75225088</b>          | <b>76321734</b>   | <b>إجمالى الجمهورية</b> |

المحميات الطبيعية في مصر طبقاً لنوع المحمية عام 2009

## Natural Reserves in Egypt , By Type of Reserve in 2009

| Item                                      | %          | المساحة (كم2)<br>Area (Km2) | البيان                          |
|---|------------|-----------------------------|---------------------------------|
| <b>1- (5) Marine Reserves</b>             |            |                             | <b>1- (5) محميات بحرية</b>      |
| <b>South Sinai</b>                        |            |                             | <b>جنوب سيناء</b>               |
| Ras Mohamed ,Theeran and Sonafeer Islands | 2.1        | 850                         | رأس محمد وجزيرتي ثيران وصنافير  |
| Nabaq                                     | 1.5        | 600                         | نبق                             |
| Abu Galum                                 | 1.3        | 500                         | أبو جالوم                       |
| <b>Red Sea</b>                            |            |                             | <b>البحر الاحمر</b>             |
| Elba                                      | 90.0       | 35600                       | علبة                            |
| Northern islands of red sea               | 5.0        | 1991                        | الجزر الشمالية للبحر الاحمر     |
| <b>Total</b>                              | <b>100</b> | <b>39541</b>                | <b>الاجمالي</b>                 |
| <b>%</b>                                  | <b>%</b>   | <b>27.9</b>                 | <b>%</b>                        |
| <b>2- (8) Wet land Reserves</b>           |            |                             | <b>2- (8) محميات اراضى رطبة</b> |
| <b>North Sinai</b>                        |            |                             | <b>شمال سيناء</b>               |
| Zaranik & Singet El bardawil              | 4.7        | 230                         | الزرانق وسنجة البردويل          |
| <b>Port Said</b>                          |            |                             | -                               |
| Ashtum El Gamil & Teiny Island            | 3.7        | 180                         | اشتوم الجميل و جزيرة تيني       |
| <b>Kafr el Shiekh</b>                     |            |                             | <b>كفر الشيخ</b>                |
| Lake Burullus                             | 9.4        | 460                         | بحيرة البرلس                    |
| <b>Matrouh</b>                            |            |                             | <b>مطروح</b>                    |
| El Omayed                                 | 14.4       | 700                         | العميد                          |
| <b>Favoum</b>                             |            |                             | <b>الفيوم</b>                   |
| Lake Qarun                                | 28.4       | 1385                        | بحيرة قارون                     |
| Wadi el Rayan                             | 36.1       | 1759                        | وادي الريان                     |
| <b>Aswan</b>                              |            |                             | <b>أسوان</b>                    |
| Saluga & Ghazal Islands                   | =          | 0.5                         | جزر سالوجا و غزال               |
| <b>Different governorates</b>             |            |                             | <b>محافظة مختلفة</b>            |
| Nile Islands                              | 3.3        | 160                         | جزر نهر النيل                   |
| <b>Total</b>                              | <b>100</b> | <b>4874.5</b>               | <b>الاجمالي</b>                 |
| <b>%</b>                                  | <b>%</b>   | <b>3.4</b>                  | <b>%</b>                        |
| Continued                                 |            |                             | يتبع                            |

تابع المحميات الطبيعية في مصر طبقا لنوع المحمية عام 2009

## Natural Reserves in Egypt , By Type of Reserve in 2009 (cont.)

| Item                            | %          | المساحة (كم2)<br>Areas (Km2) | البيان                              |
|---------------------------------|------------|------------------------------|-------------------------------------|
| <b>3- (8) Desert Reserves</b>   |            |                              | <b>3- (8) محميات صحراوية</b>        |
| <b>North Sinai</b>              |            |                              | <b>شمال سيناء</b>                   |
| Al-Ahrash                       | =          | 8                            | الأحراش                             |
| <b>South Sinai</b>              |            |                              | <b>جنوب سيناء</b>                   |
| Taba                            | 7.4        | 3595                         | طابا                                |
| Saint Katherine                 | 8.7        | 4250                         | سانت كاترين                         |
| <b>Matrouh</b>                  |            |                              | <b>مطروح</b>                        |
| Siwa                            | 16.0       | 7800                         | سيوة                                |
| <b>El Wadi ElGidid</b>          |            |                              | <b>الوادي الجديد</b>                |
| White Desert                    | 6.2        | 3010                         | الصحراء البيضاء                     |
| <b>Asvout</b>                   |            |                              | <b>أسيوط</b>                        |
| Al-Wadi el Asyouty              | 0.1        | 35                           | الوادي الأسيوطي                     |
| <b>Aswan</b>                    |            |                              | <b>أسوان</b>                        |
| Wadi Alaqi                      | 46.3       | 22500                        | وادي العلاقي                        |
| Wadi El Gemal -Hamata           | 15.3       | 7450                         | وادي الجمال-حماطة                   |
| <b>Total</b>                    | <b>100</b> | <b>48648</b>                 | <b>الإجمالي</b>                     |
| <b>%</b>                        |            | <b>34.3</b>                  | <b>%</b>                            |
| <b>4- (6) Geologic Reserves</b> |            |                              | <b>4- (6) محميات جيولوجية</b>       |
| <b>Cairo</b>                    |            |                              | <b>القاهرة</b>                      |
| Wadi Digla                      | 0.1        | 60                           | وادي دجلة                           |
| Petrified Forest                | =          | 7                            | الغابة المتحجرة                     |
| <b>Giza</b>                     |            |                              | <b>الجيزة</b>                       |
| El Hasana Dome                  | =          | 1                            | قبة الحسنة                          |
| <b>Beni-Suef</b>                |            |                              | <b>بنى سويف</b>                     |
| Wadi Sannhur Cave               | =          | 12                           | كهف وادي سنهور                      |
| <b>Qena</b>                     |            |                              | <b>قنا</b>                          |
| El Dababiya                     | =          | 1                            | الدبابية                            |
| <b>El Wadi ElGidid</b>          |            |                              | <b>الوادي الجديد</b>                |
| El Golf El Kabeer               | 99.8       | 48523                        | الجلف الكبير                        |
| <b>Total</b>                    | <b>100</b> | <b>48604</b>                 | <b>الإجمالي</b>                     |
| <b>%</b>                        |            | <b>34.3</b>                  | <b>%</b>                            |
| <b>General Total (27)</b>       |            | <b>141667.5</b>              | <b>الإجمالي العام للمحميات (27)</b> |

Source : EEAA

المصدر: جهاز شئون البيئة المصري

Egypt in Figures 2010

مصر في أرقام 2010



الغابات الشجرية التي تروى بمياه الصرف الصحي المعالجة 2008  
Forests Irrigated By Treated Sewage Water 2008

| Governorate        | Irrigation System               | طاقة تصريف المحطة<br>(م <sup>3</sup> /يوم)<br>Disposal<br>Energy of The<br>Station<br>(M <sup>3</sup> /Day) | المساحة<br>المزروعة (فدان)<br>Cultivated<br>Areas<br>(Feddan) | نظام الري                  | عدد الغابات<br>No. of<br>Forests | المحافظة        |
|--------------------|---------------------------------|---|---|----------------------------|----------------------------------|-----------------|
| Aswan              | Dropping                        | 100000  | 730   | التنقيط                    | 4                                | أسوان           |
| Luxor              | Dropping+Developed<br>immersion | 55000   | 900   | التنقيط + الغمر<br>المتطور | 2                                | الاقصر          |
| Qena               | Developed immersion             | 274000  | 900   | الغمر المتطور              | 3                                | قنا             |
| Sohag              | Dropping+Developed<br>immersion | 416000  | 2491  | التنقيط + الغمر<br>المتطور | 6                                | سوهاج           |
| Assyout            | Dropping                        | 223000  | 495   | التنقيط                    | 3                                | أسيوط           |
| Menia              | Dropping                        | 110000  | 200   | التنقيط                    | 2                                | المنيا          |
| Giza               | Dropping                        | 65000   | 500   | التنقيط                    | 1                                | الجيزة          |
| Dakahleya          | Dropping                        | 2000  | 200   | التنقيط                    | 1                                | الدقهلية        |
| Menoufia           | Dropping                        | 18000   | 600   | التنقيط                    | 1                                | المنوفية        |
| Matrouh            | Dropping                        | 50000   | 200   | التنقيط                    | 1                                | مطروح           |
| Alexandria         | Dropping                        | =   | 60  | التنقيط                    | 1                                | الإسكندرية      |
| Ismailia           | Dropping                        | 90000   | 500   | التنقيط                    | 1                                | الإسماعيلية     |
| Suez               | Dropping                        | 30000   | 400   | التنقيط                    | 1                                | السويس          |
| North Sinai        | Dropping                        | 15000   | 300   | التنقيط                    | 1                                | شمال سيناء      |
| South Sinai        | Dropping                        | 10000   | 700   | التنقيط                    | 2                                | جنوب سيناء      |
| Red Sea            | Dropping                        | 94000   | 200   | التنقيط                    | 1                                | البحر الأحمر    |
| El Wadi<br>ElGedid | Dropping+Developed<br>immersion | 41000   | 1800  | التنقيط + الغمر<br>المتطور | 3                                | الوادي الجديد   |
| <b>Total</b>       |                                 | <b>1593000</b>  | <b>11176</b>  |                            | <b>34</b>                        | <b>الإجمالي</b> |

الغابات الشجرية الجاري العمل بها و يتم ريهها بمياه الصرف الصحي المعالجة 2009/08  
Ongoing work of Forests Irrigated By Treated Sewage Water 07/2008

| Governorate  | المساحة الجاري العمل بها (فدان)<br>The Ongoing Work Area (Feddan) | عدد الغابات<br>No. of<br>Forests | تصرف المحطات (الف)<br>م <sup>3</sup> /يوم<br>Stations Disposal<br>(000M <sup>3</sup> /Day) | المحافظة        |
|--------------|---|----------------------------------|--|-----------------|
| Luxor        | 200   | 1                                | 55   | الاقصر          |
| Qena         | 5070  | 10                               | 274  | قنا             |
| Sohag        | 3218  | 6                                | 416  | سوهاج           |
| Assyout      | 4936  | 4                                | 223  | أسيوط           |
| Red Sea      | 800   | 1                                | 94   | البحر الأحمر    |
| Matrouh      | 800   | 1                                | 50   | مطروح           |
| Beni-Suef    | 560   | 2                                | 41   | بنى سويف        |
| Menia        | 1400  | 2                                | 110  | المنيا          |
| <b>Total</b> | <b>16984</b>  | <b>27</b>                        | <b>1263</b>  | <b>الإجمالي</b> |

Source: EEAA

المصدر: جهاز شئون البيئة المصري

Egypt in Figures 2010

مصر في أرقام 2010

بعض قياسات تحديد نوعية المياه بنهر النيل 2008  
Some Measures of Water Quality in River Nile 2008

| Governorate | T.D.S | COD  | BOD | DO  | المحافظة   |
|-------------|-------|------|-----|-----|------------|
| Aswan       | 166   | 9.4  | 5.4 | 6.0 | أسوان      |
| Suhag       | 266   | 11.1 | 3   | 8.3 | سوهاج      |
| Asyout      | 229   | 6.4  | 2.3 | 7.7 | أسيوط      |
| Menia       | 217   | 5.7  | 2.9 | 8.2 | المنيا     |
| Beni-Suef   | 288   | 12.0 | 2.5 | 8.2 | بنى سويف   |
| Cairo       | 213   | 13.8 | 3.7 | 7.0 | القاهرة    |
| Dakahlia    | 253   | 9.3  | 2.9 | 7.0 | الدقهلية   |
| Damietta    | 305   | 14.3 | 5.4 | 6.5 | دمياط      |
| Gharbia     | 251   | 7.3  | 5.8 | 6.9 | الغربية    |
| Alexandria  | 169   | 2.4  | 2.9 | 5.8 | الأسكندرية |
| Port-Said   | 246   | 8.2  | 3.3 | 6.0 | بورسعيد    |

(DO) الأوكسجين الذائب: يجب ان لا يقل عن 5 مجم / لتر

(DO) Dissolved Oxygen: must not be less than 5 miligrams / liter

(BOD) الأوكسجين الحيوي الممتص : يجب ان لا يزيد عن 6 مجم/ لتر

(BOD) Biological Absorbed Oxygen : must not be more than 6 miligrams / liter

(COD) الأوكسجين الكيماوي الممتص : يجب ان لا يزيد عن 10 مجم/ لتر

(COD) Chemical Absorbed Oxygen : must not be more than 10 miligrams / liter

(T.D.S) الأملاح الذائبة الكلية : يجب ان لا تزيد عن 500 مجم /لتر

(T.D.S) Total Dissolved Salts: must not be more than 500 miligrams / liter

Source: Ministry of Health

المصدر: وزارة الصحة

Egypt in Figures 2010

مصر فى أرقام 2010

كمية وتكلفة الانبعاثات من ثاني أكسيد الكربون الناتجة عن استهلاك  
المنتجات البترولية والغاز الطبيعي (1992/91 - 2009/08)  
Quantity and Cost of CO2 Emissions due to Petroleum  
& Natural Gas Consumption (91/1992- 08/2009)

| البيان    | الإستهلاك من المنتجات البترولية<br>و الغاز الطبيعي (مليون طن)         | الانبعاثات من ثاني أكسيد<br>الكربون (مليون طن) <sup>(1)</sup> | تكلفة التأثيرات البيئية على الإقتصاد<br>القومي (مليون دولار) <sup>(2)</sup>                   |
|-----------|---|---|---|
| Item      | Consumption of petroleum<br>products & Natural gas<br>( million tons) | CO2 Emissions<br>( million Tons ) <sup>(1)</sup>              | The cost of environmental<br>impacts on the national<br>economy (million US\$) <sup>(2)</sup> |
| 1992/1991 | 27  | 75.0  | 6016  |
| 1993/1992 | 27  | 74.0  | 5891  |
| 1994/1993 | 27  | 73.0  | 5831  |
| 1995/1994 | 28  | 77.0  | 6141  |
| 1996/1995 | 30  | 83.0  | 6632  |
| 1997/1996 | 31  | 85.0  | 6821  |
| 1998/1997 | 34  | 94.0  | 7520  |
| 1999/1998 | 35  | 97.0  | 7760  |
| 2000/1999 | 38  | 102.0   | 8160  |
| 2001/2000 | 41  | 110.0   | 8800  |
| 2002/2001 | 41  | 110.2   | 8856  |
| 2003/2002 | 44  | 118.3   | 9461  |
| 2004/2003 | 46  | 123.2   | 9857  |
| 2005/2004 | 49  | 133.5   | 10681   |
| 2006/2005 | 50  | 139.4   | 11153   |
| 2007/2006 | 53  | 148.5   | 11881   |
| 2008/2007 | 62  | 159.0   | 12721   |
| 2009/2008 | 63  | 166.7   | ...   |

(1) لا تتضمن الاستهلاك من الغاز الطبيعي في قطاع الصناعة لغير أغراض الطاقة

(1) Excluding the consumption of natural gas in industry sector for non- energy purpose

(2) تم تقدير قيمة التأثيرات البيئية للانبعاثات من ثاني أكسيد الكربون بنحو 80 دولار / طن تقريبا

(2) The Cost of the Environmental Impacts from CO2 Emissions was Estimated by 80 US \$/ton approximately

Source: Ministry of Petroleum

المصدر: وزارة البترول

Egypt in Figures 2010

مصر في أرقام 2010

الأستهلاك القطاعي من الغاز الطبيعي والمنتجات البترولية والانبعاثات من ثاني أكسيد الكربون 2009/08

Sectorial Consumption of Natural Gas & Petroleum Products & Co2 Emissions 08/2009

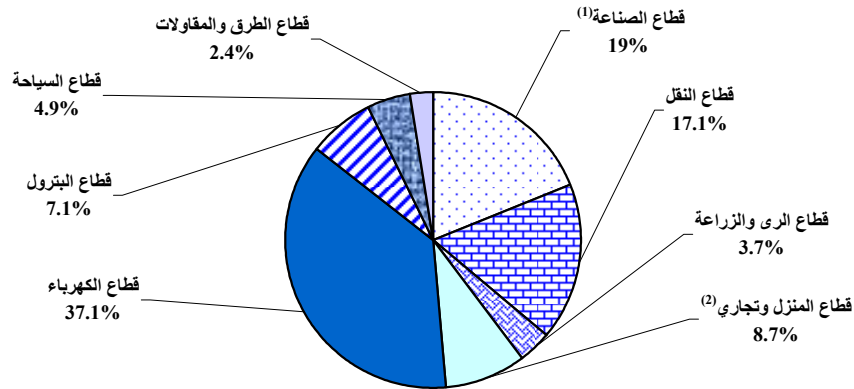
Unit : 000. Tons

الوحدة :بالالف طن

| Sector                              | الانبعاثات من ثاني أكسيد الكربون<br>Emissions of CO <sub>2</sub> | إستهلاك المنتجات البترولية<br>Consumption of Petroleum Products | الإستهلاك من الغاز الطبيعي<br>Consumption of Natural Gas | القطاع                            |
|-------------------------------------|--|---|--|-----------------------------------|
| Manufacturing Sector * <sup>1</sup> | 31.7   | 5.6   | 9.2  | قطاع الصناعة <sup>(1)</sup>       |
| Transport Sector (Vehicle)          | 28.5   | 9.1   | 0.3  | قطاع النقل                        |
| Agriculture & Irrigation Sector     | 6.1  | 2.0   | -  | قطاع الزراعة والرى                |
| Housing & Commercial* <sup>2</sup>  | 14.5   | 4.3   | 0.7  | قطاع المنزل وتجاري <sup>(2)</sup> |
| Electricity Sector                  | 61.8   | 5.3   | 17.4   | قطاع الكهرباء                     |
| Petroleum Sector                    | 11.8   | 0.7   | 3.7  | قطاع البترول                      |
| Tourism Sector                      | 8.2  | 2.6   | -  | قطاع السياحة                      |
| Roads & Contract Sector             | 4.0  | 2.0   | -  | قطاع الطرق والمقاولات             |
| <b>Total</b>                        | <b>166.6</b>   | <b>31.4</b>   | <b>31.3</b>  | <b>الأجمالي</b>                   |

الانبعاثات من ثاني أكسيد الكربون

Emissions of Co2



(1) قطاع الصناعة يشمل قطاعات (الصناعة-الاسمدة-أسمنت وحراريات)

(1) Includes industry sectors (industry - fertilizer - Cement and refractories)

(2) إستهلاك القطاع التجارى من الغاز يشمل إستهلاك الفنادق السياحية، المطاعم، المخازن وكبار المستهلكين التجاريين.

(2) Consumption of the commercial sector of gas includes consumption of tourist hotels, restaurants, bakeries and major consumers trading partners.

Source: Ministry of Petroleum

المصدر: وزارة البترول

Egypt in Figures 2010

مصر فى أرقام 2010

الموارد المائية لمصر طبقاً للمصدر ( 06/05 - 2009/08 )  
Egypt Water Resources By Source ( 05/06 - 08/2009 )

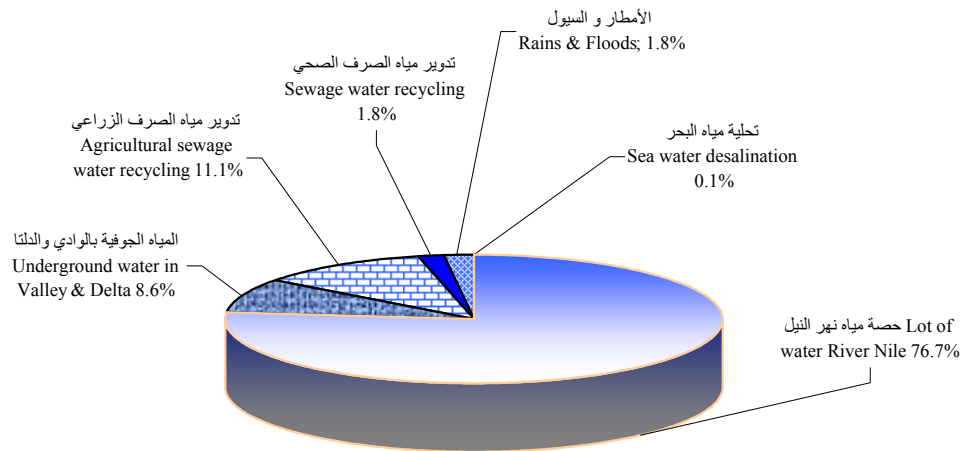
Unit : Milliar m3/Year

الوحدة : بالمليار م3 / سنة

| Source                              | 2009/2008  |             | 2008/2007    |             | 2007/2006    |             | 2006/2005    |             | المصدر                         |
|-------------------------------------|------------|-------------|--------------|-------------|--------------|-------------|--------------|-------------|--------------------------------|
|                                     | %          | الكمية      | %            | الكمية      | %            | الكمية      | %            | الكمية      |                                |
| Lot of water River Nile             | 76.7       | 55.5        | 76.7         | 55.5        | 79.3         | 55.5        | 79.8         | 55.5        | حصة مياه نهر النيل             |
| Underground water in Valley & Delta | 8.6        | 6.2         | 8.6          | 6.2         | 8.7          | 6.1         | 8.8          | 6.1         | المياه الجوفية بالوادي والدلتا |
| Agricultural sewage water recycling | 11.1       | 8           | 11.1         | 8.0         | 8.1          | 5.7         | 7.4          | 5.1         | تدوير مياه الصرف الزراعي       |
| Sewage water recycling              | 1.8        | 1.3         | 1.8          | 1.3         | 1.9          | 1.3         | 1.6          | 1.1         | تدوير مياه الصرف الصحي         |
| Rains & Floods                      | 1.8        | 1.3         | 1.8          | 1.3         | 1.9          | 1.3         | 1.9          | 1.3         | الأمطار والسيول                |
| Sea water desalination              | 0.1        | 0.06        | 0.1          | 0.06        | 0.1          | 0.06        | 0.1          | 0.06        | تحلية مياه البحر               |
| <b>Total</b>                        | <b>100</b> | <b>72.4</b> | <b>99.94</b> | <b>72.4</b> | <b>99.96</b> | <b>70.0</b> | <b>99.54</b> | <b>69.2</b> | <b>الأجمالي</b>                |

التوزيع النسبي للموارد المائية لمصر طبقاً للمصدر 2009/08

## Percentage Distribution of Egypt Water Resources By Source 08/2009



Source: Ministry of Water Resources &amp; Irrigation

المصدر: وزارة الموارد المائية و الري

Egypt in Figures 2010

مصر في أرقام 2010

الاستخدامات المائية ( 06/05 - 2009/08 )


Water Uses (05/06 -08/2009)

Unit : Milliar m<sup>3</sup>/Yearالوحدة: بالمليار م<sup>3</sup>/سنة

| Years                                      | 2009/08    |              | 08/07      |              | 07/06      |              | 06/05      |              | السنوات                        |
|--|------------|--------------|------------|--------------|------------|--------------|------------|--------------|--------------------------------|
|  | %          | الكمية       | %          | الكمية       | %          | الكمية       | %          | الكمية       |                                |
| Agriculture                                | 85.9       | 62.2         | 85.4       | 60           | 85.6       | 59           | 86.4       | 59           | الزراعة                        |
| Loss by Evaporation from The Nile & Canals | 2.9        | 2.1          | 3.0        | 2.1          | 3.1        | 2.1          | 3.1        | 2.1          | الفاقد بالتبخر من النيل والترع |
| Household Uses                             | 9.1        | 6.6          | 9.4        | 6.6          | 8.9        | 6.5          | 8.5        | 5.8          | الاستخدامات المنزلية           |
| Industry                                   | 1.8        | 1.33         | 1.9        | 1.33         | 1.7        | 1.15         | 1.7        | 1.15         | الصناعة                        |
| Rivers Navigation                          | 0.3        | 0.2          | 0.3        | 0.2          | 0.3        | 0.2          | 0.3        | 0.2          | الملاحة النهرية                |
| <b>Total</b>                               | <b>100</b> | <b>72.43</b> | <b>100</b> | <b>70.23</b> | <b>100</b> | <b>68.95</b> | <b>100</b> | <b>68.25</b> | <b>الاجمالي</b>                |

التوزيع النسبي للاستخدامات المائية 2009/08

Percentage Distribution of Water Uses 08/2009



Source: Ministry of Water Resources &amp; Irrigation

المصدر: وزارة الموارد المائية و الري

Egypt in Figures 2010

مصر في أرقام 2010

(1) المياه المنتجة (النقية - العكرة) من محطات المياه بالمحافظات (07/06 - 2008/07)

## Production of Refined and Non-refined Water By Governorate (06/07-07/2008) (1)

(Unit : 000 m<sup>3</sup>)

(الوحدة : بالآلاف متر مكعب)

| Gov.               | Item | 2008/07               |                   | 2007/06               |                   | البيان<br>المحافظة      |
|--------------------|------|-----------------------|-------------------|-----------------------|-------------------|-------------------------|
|                    |      | العكرة<br>Non Refined | النقية<br>Refined | العكرة<br>Non Refined | النقية<br>Refined |                         |
| Cairo              |      | 28753                 | 2333864           | 31958                 | 2416000           | القاهرة                 |
| Alexandria         |      | -                     | 725213            | -                     | 857858            | الاسكندرية              |
| Port-Said          |      | -                     | 422500            | -                     | 210000            | بورسعيد                 |
| Suez               |      | 4009                  | 92891             | 4954                  | 81403             | السويس                  |
| Damietta           |      | 303548                | 141392            | 141371                | 152893            | دمياط                   |
| Dakahlia           |      | 73985                 | 273748            | 75224                 | 261810            | الدقهلية                |
| Sharkia            |      | 38127                 | 242723            | 10039                 | 309334            | الشرقية                 |
| Kalyoubia          |      | -                     | 156124            | 1600                  | 367522            | القليوبية               |
| Kafr-ElSheikh      |      | -                     | 176401            | -                     | 124675            | كفر الشيخ               |
| Gharbia            |      | -                     | 215937            | -                     | 207637            | الغربية                 |
| Menoufia           |      | -                     | 378972            | 10549                 | 183111            | المنوفية                |
| Behera             |      | -                     | 461774            | -                     | 211005            | البحيرة                 |
| Ismailia           |      | 48092                 | 107051            | 8800                  | 114092            | الاسماعيلية             |
| Giza               |      | -                     | -                 | 3950                  | 167505            | الجيزة                  |
| 6 October          |      | 406                   | 81578             | -                     | -                 | 6 أكتوبر                |
| Beni-Suef          |      | -                     | 95427             | -                     | 100022            | بنى سويف                |
| Fayoum             |      | -                     | 152155            | -                     | 149005            | الفيوم                  |
| Menia              |      | -                     | 88010             | 14295                 | 184279            | المنيا                  |
| Asyout             |      | 31363                 | 219775            | 2365                  | 459137            | اسيوط                   |
| Suhag              |      | 48668                 | 75664             | 8301                  | 126465            | سوهاج                   |
| Qena               |      | -                     | 65695             | -                     | 135947            | قنا                     |
| Luxor              |      | -                     | 93780             | -                     | 71899             | الاقصر                  |
| Aswan              |      | -                     | 62444             | -                     | 95715             | اسوان                   |
| Red Sea            |      | -                     | 28740             | -                     | 28094             | البحر الاحمر            |
| ElWadi ElGidic     |      | -                     | 28489             | -                     | 15155             | الوادي الجديد           |
| Matrouh            |      | -                     | 8529              | -                     | 8149              | مطروح                   |
| North Sinai        |      | 2244                  | 145801            | -                     | 141762            | شمال سيناء              |
| South Sinai        |      | -                     | 8407              | -                     | 4750              | جنوب سيناء              |
| <b>Total A.R.E</b> |      | <b>579195</b>         | <b>6883084</b>    | <b>313406</b>         | <b>7185224</b>    | <b>إجمالي الجمهورية</b> |

(1) Includes affiliated stations to companies, organizations &amp; city councils

(1) يشمل المحطات التابعة للشركات والهيئات ومجالس المدن

جمهورية مصر العربية

**الجهاز المركزي للتعبئة العامة والإحصاء**

طريق صلاح سالم

مدينة نصر – القاهرة

صندوق بريد : ٢٠٨٦

تليفون : ٢٤٠٢٣٠٣١ – ٢٤٠٢٤١٧٠

فاكس : ٢٤٠٢٤٠٩٩ – ٢٢٦٣٦٤٦٤

**CENTRAL AGENCY FOR PUBLIC  
MOBILIZATION AND STATISTICS**

**ARAB REPUBLIC OF EGYPT  
SALAH SALEM ST.  
NASR CITY – CAIRO  
P.O.BOX 2086  
TEL : (202)24023031- 24024170  
FAX : (202) 24024099- 22636464**

موقع الجهاز :

WEB SITE : <http://www.capmas.gov.eg>

البريد الإلكتروني :

E-MAIL : [pres\\_capmas@capmas.gov.eg](mailto:pres_capmas@capmas.gov.eg)

عند استخدام بيانات أو معلومات من هذا الكتيب يرجى  
الإشارة إلى الجهاز المركزي للتعبئة العامة و الإحصاء كمصدر

**When using data or information from this booklet , kindly  
mention Central Agency For Public Mobilization and  
Statistics ( CAPMAS ) as your source**