



١٩,٩ ٪ انخفاض في عجز الميزان التجاري لشهر أكتوبر ٢٠١٦

الموافق / / ٢٠١٦

أصدر الجهاز المركزي للتعبئة العامة والإحصاء اليوم

النشرة الشهرية لبيانات التجارة الخارجية وقد بلغت قيمة العجز في الميزان التجاري ٢٧,٨٣ مليار جنيه خلال شهر أكتوبر ٢٠١٦ مقابل ٣٤,٧٥ مليار جنيه لنفس الشهر من العام السابق بنسبة انخفاض قدرها ١٩,٩ ٪.

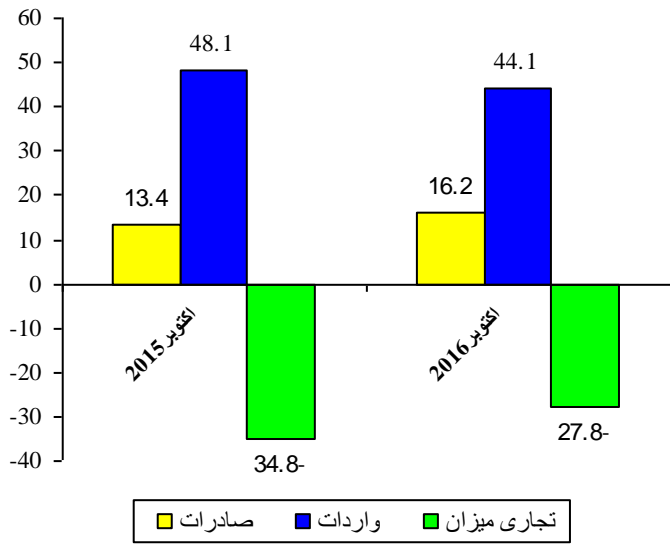
• ومن أهم المؤشرات مايلي:

• الصادرات

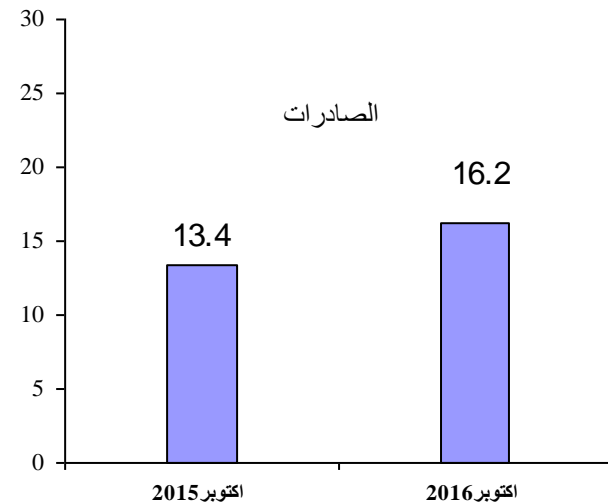
ارتفعت قيمة الصادرات بنسبة ٢١,٤ ٪ حيث بلغت ١٦,٢٢ مليار جنيه خلال شهر أكتوبر

٢٠١٦ مقابل ١٣,٣٦ مليار جنيه لنفس الشهر من العام السابق، ويرجع ذلك إلى ارتفاع قيمة صادرات بعض السلع وأهمها (أسمدة بنسبة ١٩٦,٥ ٪، بترول خام بنسبة ٧١,١ ٪، الاثاث بنسبة ٤٥,١ ٪، فواكه طازجه بنسبة ٣٨,٦ ٪، عجائن ومحضرات غذائية بنسبة ٣٣,٧ ٪).

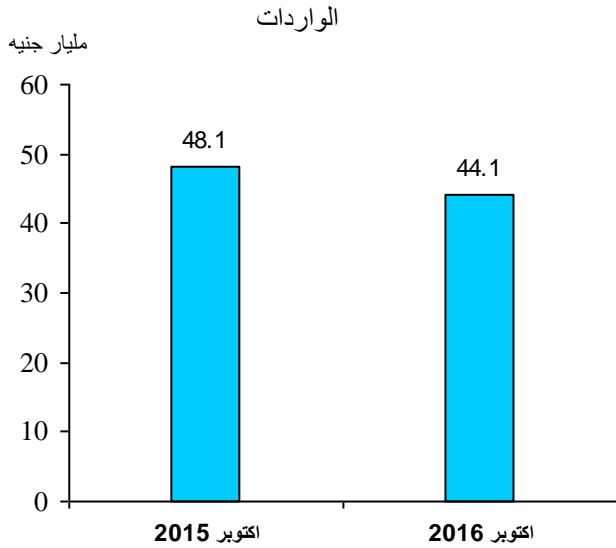
مليار جنيه



مليار جنيه



بينما انخفضت صادرات بعض السلع خلال شهر اكتوبر ٢٠١٦ مقابل مثلتها لنفس الشهر من العام السابق وأهمها (منتجات بترول بنسبة ٥٨,٣ %، البصل الطازج بنسبة ٤٨ %، منتجات البان ٣٠,٦ %، ورق صحي بنسبة ٢٢,٢ %، ملابس جاهزة بنسبة ٣,٢ %).



• الواردات

انخفضت قيمة الواردات بنسبة ٨,٤ % حيث بلغت ٤٤,٠٥ مليار جنيه خلال شهر اكتوبر ٢٠١٦ مقابل ٤٨,١١ مليار جنيه لنفس الشهر من العام السابق ويرجع ذلك إلى انخفاض قيمة واردات بعض السلع وأهمها : (قمح بنسبة ٩٠,٧ %، سيارات ركوب

بنسبة ١٤,٢ %، ذره بنسبة ٤,٩ %، اجزاء سيارات بنسبة ٣,٩ %).

بينما ارتفعت قيمة واردات بعض السلع خلال شهر اكتوبر ٢٠١٦ مقابل مثلتها لنفس الشهر من العام السابق وأهمها (البترول الخام بنسبة ٣٦,١ %، الاطارات الخارجية والانايب الداخلية لوسائل النقل بنسبة ٢٢,٧ %، أدوية ومحضرات صيدلة بنسبة ١٧,٧ %، مواد أولية وحديد أو صلب بنسبة ٧,٧ %، و لدائن بأشكالها الاولية " بلاستيك بأشكاله الأولية" بنسبة ٤,٣ %).