



جمهورية مصر العربية
الجهاز المركزي للتعبئة العامة والإحصاء
Arab Republic of Egypt
Central Agency For Public Mobilization & Statistics

النشرة الشهرية
للأرقام القياسية لأسعار المستهلكين
يوليو ٢٠١٥

Monthly Bulletin of
Consumer Price Index (CPI)
July 2015



إصدار أغسطس ٢٠١٥
Issue of Aug 2015

رقم المرجع 2015 - 22321 - 59 Ref.No.



جمهورية مصر العربية

الجهاز المركزى للتعبئة العامة والإحصاء

النشرة الشهرية
للأرقام القياسية لأسعار المستهلكين
يوليو ٢٠١٥

Monthly Bulletin of
Consumer Price Index (CPI)
July 2015

عند إعادة نشر أو اقتباس
أى مادة من هذا الإصدار يرجى الإشارة إلى المصدر وهو
الجهاز المركزى للتعبئة العامة والإحصاء

إصدار أغسطس ٢٠١٥
Issue of Aug 2015

رقم المرجع 2015 - 22321 - 59 Ref.No.

تقديم

تعتبر الأرقام القياسية لأسعار المستهلكين أحد أهم المؤشرات الإحصائية والاقتصادية وأكثرها ارتباطاً بحياة الأفراد اليومية بالإضافة إلى أثرها على القرارات التي تتخذ في المجالات الاقتصادية.

وتصور الأرقام القياسية لأسعار المستهلكين التغير في مستويات الأسعار للسلع والخدمات في أسواق التجزئة كأحد المؤشرات الهامة لقياس التضخم، كما تمثل أحد الأدوات الضرورية المستخدمة في حساب الدخل القومي بالأسعار المثبتة وكذا قياس التغير في مستويات الأجور الحقيقية وهي الأجور الفعلية بعد تخليصها من أثر تغيرات الأسعار.

صدرت أول سلسلة للأرقام القياسية عام ١٩١٤ تحت اسم الأرقام القياسية لنفقة المعيشة باتخاذ السنة المالية ١٩١٣/١٩١٤ كسنة أساس عن مدينة القاهرة فقط ، وفي يناير ١٩٤٠ صدرت السلسلة الثانية تحت نفس الاسم باتخاذ سنة ١٩٣٩ كسنة أساس لمدينة القاهرة أيضاً ، وإعتباراً من يوليو عام ١٩٦٧ صدرت السلسلة الثالثة تحت اسم الأرقام القياسية لأسعار المستهلكين باتخاذ السنة المالية ١٩٦٦ / ١٩٦٧ كسنة أساس لتغطي ١١ مدينة ، ٦ مناطق ريفية ، وإعتباراً من يوليو ١٩٨٨ صدرت السلسلة الرابعة باتخاذ السنة المالية ١٩٨٦ / ١٩٨٧ كسنة أساس لتغطي جميع محافظات الجمهورية ، وتوالت السلاسل الزمنية للأرقام القياسية لأسعار المستهلكين حتى السلسلة التاسعة التي صدرت إعتباراً من سبتمبر ٢٠١٠ باتخاذ شهر يناير ٢٠١٠ كفترة أساس.

والجهاز إذ يقدم هذه السلسلة الحديثة من الأرقام القياسية لأسعار المستهلكين ليرجو أن يسهم في تلبية الاحتياجات الإحصائية للباحثين والمخططين ومتخذي القرار .

والله ولي التوفيق .،،،،،،،،

لواء / أبو بكر الجندي

رئيس الجهاز المركزي للتعبئة العامة والإحصاء

PREFACE

The Consumer Price Index (**CPI**) is one of the most important statistical and economic indicators as it is related to the daily life of people as well as the decisions making processes and economic policies .

(**CPI**) reflects the changes in the levels of prices of commodities and services at the retail market as one of important indicators of inflation. It is also considered an important tools used for GDP calculation with fixed prices, in addition to measure changes in real wages levels after eliminating price changes effect.

The first series of (**CPI**) was published in 1914 named household expenditure index using the fiscal year 1913/ 1914 as a base period and covering Cairo city only. At January 1940 the second series was published with the same name by using 1939 as a base period. The third series began at July 1967 named (**CPI**) by using the fiscal year 1966/1967 as a base period and covering 11 cities and 6 rural areas. The fourth series published at July 1988 by using the fiscal year 1986/1987 as a base period and covering all **Egypt** governorates. The series of (CPI) continued until the ninth series which published on September 2010 by using January 2010 as a base period.

CAPMAS hopes that the new series of the (**CPI**) will be helpfull researchers, planners and policy makers.

ABOUBAKR M. ELGENDY
CAPMAS, PRESIDENT .

الفهرس
Index

CONTENTS	رقم الصفحة Page No.	المحتويات
Indicators	1	مؤشرات
Methodology	5	منهجية الإحصائية
Table (2)		جدول رقم (1)
❖ CPI for main sections and groups: Urban and total Egypt	11	❖ الأرقام القياسية لأسعار المستهلكين والأوزان للأقسام والمجموعات الرئيسية: للحضر وإجمالي الجمهورية
Table (2)		جدول رقم (2)
❖ CPI for main sections and groups: Urban Regions	14	❖ الأرقام القياسية لأسعار المستهلكين للأقسام والمجموعات الرئيسية: للمناطق حضرية
Table (3)		جدول رقم (3)
❖ CPI for main sections and groups: for Rural Regions and Egypt	19	❖ الأرقام القياسية لأسعار المستهلكين للأقسام والمجموعات الرئيسية: للمناطق الريفية وريف الجمهورية
Table (4)		جدول رقم (4)
❖ CPI for selected items: Urban, Rural and total Egypt	22	❖ الأرقام القياسية لأسعار المستهلكين لبعض السلع المختارة: حضر وريف وإجمالي الجمهورية
Table (5)		جدول رقم (5)
❖ CPI for selected items: Urban Regions	24	❖ الأرقام القياسية لأسعار المستهلكين لبعض السلع المختارة: مناطق حضرية
Table (6)		جدول رقم (6)
❖ CPI for selected items: Rural Regions	27	❖ الأرقام القياسية لأسعار المستهلكين لبعض السلع المختارة: مناطق ريفية
Annex:		ملاحق:
Ann.(1)		ملحق (1)
❖ CPI series according to main Section Urban, Rural and total Egypt	30	❖ سلسلة زمنية للأرقام القياسية لأسعار المستهلكين حسب الأقسام الرئيسية حضر وريف وإجمالي الجمهورية
❖ Charts for all items and food & non- alcoholic beverages: Urban Egypt Rural Egypt Total Egypt	37	❖ رسوم بيانية للرقم القياسي العام والطعام والمشروبات: حضر الجمهورية ريف الجمهورية إجمالي الجمهورية
Ann.(2)		ملحق (2)
CPI series for all items and food& non – alcoholic beverages Section according to Regions	39	❖ سلسلة زمنية للرقم القياسي العام والطعام والمشروبات حسب المناطق

CONTENTS	رقم الصفحة Page No.	المحتويات
<u>Ann.(3)</u> All items and percentage Change for CPI, Urban, Rural and total Egypt	43	<u>ملحق (٣)</u> الرقم القياسي العام ونسب التغير لأسعار المستهلكين حضر وريف وإجمالي الجمهورية
<u>Ann (4)</u> CPI for calendar and fiscal years	47	<u>ملحق (٤)</u> الأرقام القياسية لأسعار المستهلكين لسنوات ميلادية ومالية
<u>Ann (5)</u> CPI and percentage change Quarterly for main section and groups, Urban Egypt	59	<u>ملحق (٥)</u> الأرقام القياسية لأسعار المستهلكين ونسب التغير الربع سنوية للأقسام والمجموعات الرئيسية حضر الجمهورية.
<u>Ann (6)</u> Inflation Rates Series For all Item Urban Egypt	61	<u>ملحق (٦)</u> سلسلة معدلات التضخم للرقم العام حضر الجمهورية
<u>Ann (7)</u> Weights of major components of derived for all items and main section from income , expenditure and consumption survey 2008/2009 Urban , Rural and total Egypt.	63	<u>ملحق (٧)</u> الأوزان المستخدمة في الترجيح للأقسام والمجموعات الرئيسية من واقع بحث الدخل والإنفاق والإستهلاك .٢٠٠٩/٢٠٠٨

المؤشرات الرئيسية

Main Indicators

All items and food & non-alcoholic beverages, and rates of change July. 2015 (January 2010 = 100)

الرقم العام و الطعام والمشروبات و نسب التغير يوليو ٢٠١٥
(يناير ٢٠١٠ = ١٠٠)

Total Egypt

إجمالي الجمهورية

Indicators	الطعام والمشروبات Food & beverages	الرقم العام All Items	المؤشرات
Index Number	192.5	166.5	□ الرقم القياسي
Change (%) Jun. 2015	0.2	0.6	نسبة التغير عن شهر يونيه ٢٠١٥
Change (%) July 2014	8.3	8.3	□ نسبة التغير عن شهر يوليو ٢٠١٤
The inflation rate in the period Jan. – Jun.2015 compared to the same period of previous year.	9.7	10.9	معدل التضخم في الفترة من يناير- يوليو ٢٠١٥ عن نفس الفترة من العام السابق □

Urban Egypt

حضر الجمهورية

Indicators	الطعام والمشروبات Food & beverages	الرقم العام All Items	المؤشرات
Index Number	192.0	163.6	الرقم القياسي
Change (%) Jun. 2015	0.3	0.7	نسبة التغير عن شهر يونيه ٢٠١٥
Change (%) July 2014	8.3	8.4	نسبة التغير عن شهر يوليو ٢٠١٤
The inflation rate in the period Jan. – Jun.2015 compared to the same period of previous year.	9.5	10.8	معدل التضخم في الفترة من يناير- يوليو ٢٠١٥ عن نفس الفترة من العام السابق □

Rural Egypt

ريف الجمهورية

Indicators	الطعام والمشروبات Food & beverages	الرقم العام All Items	المؤشرات
Index Number	192.9	169.9	الرقم القياسي
Change (%) Jun. 2015	0.2	0.6	نسبة التغير عن شهر يونيه ٢٠١٥
Change (%) July 2014	8.3	8.3	نسبة التغير عن شهر يوليو ٢٠١٤
The inflation rate in the period Jan. – Jun.2015 compared to the same period of previous year.	9.9	11.0	معدل التضخم في الفترة من يناير- يوليو ٢٠١٥ عن نفس الفترة من العام السابق □

المؤشرات التفصيلية
Detailed Indicators

مؤشرات الأرقام القياسية لأسعار المستهلكين
عن شهر يوليو
بأساس (يناير 2014)

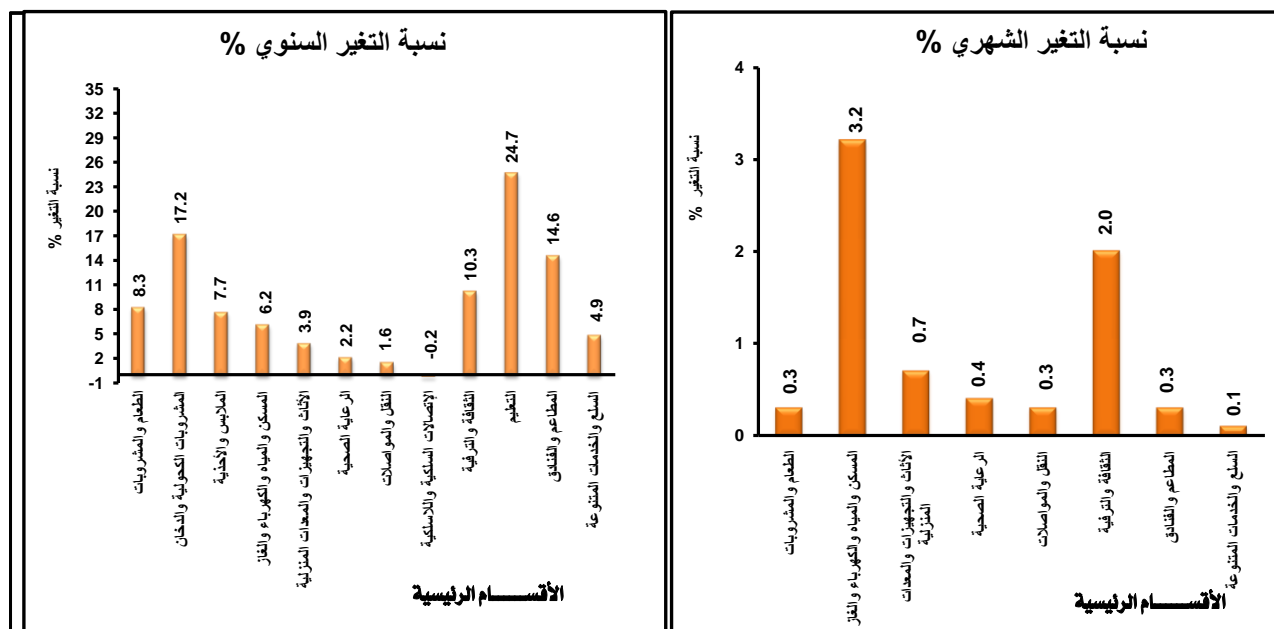
FIRST: URBAN EGYPT

أولاً: حضر الجمهورية

Urban Egypt Consumer Prices Index for Jul. 2015 reached to 163.6 registered monthly Increases 0,7% Compared with Jun.2015 and annually Decreases 8,4% Compared with Jul. 2014 and was variables sections as follows:

بلغ الرقم العام لشهر يوليو 2015 لحضر الجمهورية 163.6 مسجلاً بذلك ارتفاعاً قدره 0.7% عن شهر يونيو 2015 كما سجل تراجعاً قدره 8.4% عن شهر يوليو 2014 وكانت المتغيرات بالأقسام كالآتي :

Sections	التغير السنوي % Annual Change %	التغير الشهري % Monthly Change %	الأقسام	م
Food and non-alcoholic beverages	8.3	0.3	الطعام والمشروبات	-1
Alcoholic_beverages,tobacco and_narcotics	17.2	0.0	المشروبات الكحولية والدخان	-2
Clothing and footwear	7.7	0.0	الملابس والأحذية	-3
Housing,water,electricity,gas and other fuels	6.2	3.2	المسكن والمياه والكهرباء والغاز	-4
Furnishings,household equipment and routine maintenance of the house	3.9	0.7	الأثاث والتجهيزات والمعدات المنزلية	-5
Health	2.2	0.4	الرعاية الصحية	-6
Transport	1.6	0.3	النقل والمواصلات	-7
Communications	-0.2	0.0	الإتصالات السلكية واللاسلكية	-8
Recreation and culture	10.3	2.0	الثقافة والترفيه	-9
Education	24.7	0.0	التعليم	-10
Restaurants and Hotels	14.6	0.3	المطاعم والفنادق	-11
Miscellaneous goods and services	4.9	0.1	السلع والخدمات المتنوعة	-12



المؤشرات التفصيلية
Detailed Indicators



مؤشرات الأرقام القياسية لأسعار المستهلكين
عن شهر يوليو 2015
بأساس (يناير 2014)

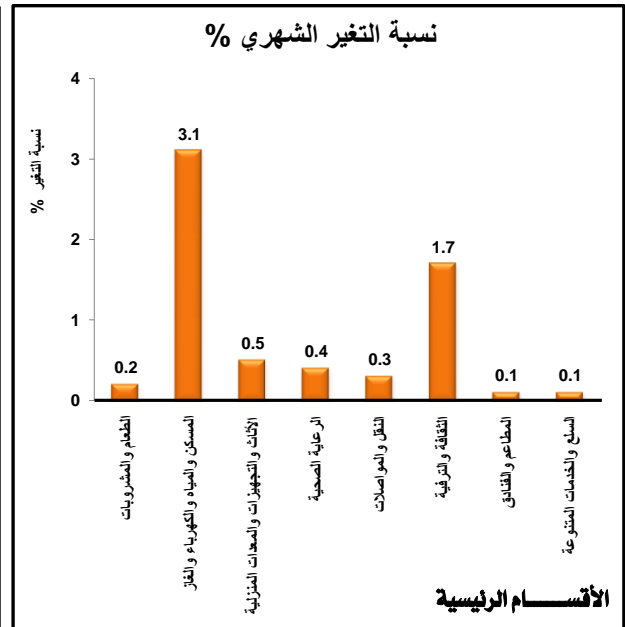
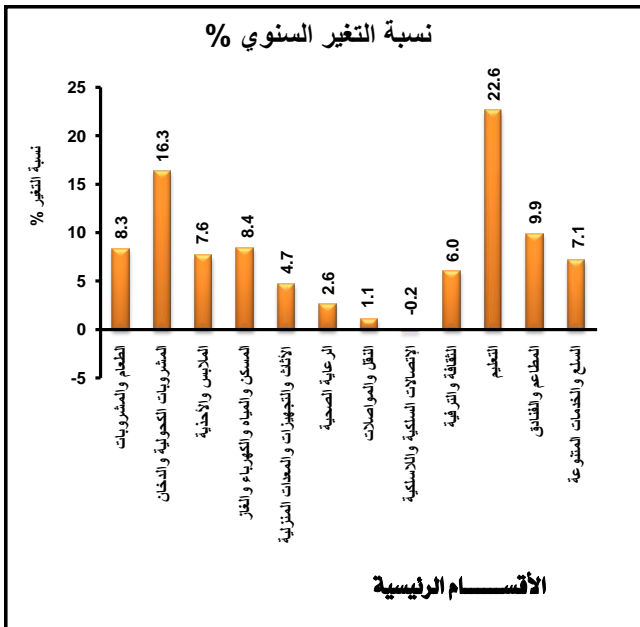
Second:RURAL EGYPT

Rural Egypt Consumer Prices Index for Jul. 2015 reached to 169.9 registered monthly Increases 0,6% Compared with Jun.2015 and annually Decreases 8,3% Compared with Jul. 2014 and was variables sections as follows:

ثانياً: ريف الجمهورية

بلغ الرقم العام لشهر يوليو 2015 لريف الجمهورية 169.9 مسجلاً بذلك ارتفاعاً قدره 0.6% عن شهر يونيو 2015 كما سجل تراجعاً قدره 8.3% عن شهر يوليو 2014 وكانت المتغيرات بالأقسام كالآتي :

م	الأقسام	التغير الشهري % Monthly Change %	التغير السنوي % Annual Change %
-1	الطعام والمشروبات	0.2	8.3
-2	المشروبات الكحولية والدخان	0.0	16.3
-3	الملابس والأحذية	0.0	7.6
-4	المسكن والمياه والكهرباء والغاز	3.1	8.4
-5	الأثاث والتجهيزات والمعدات المنزلية	0.5	4.7
-6	الرعاية الصحية	0.4	2.6
-7	النقل والمواصلات	0.3	1.1
-8	الاتصالات السلكية واللاسلكية	0.0	-0.2
-9	الثقافة والترفيه	1.7	6.0
-10	التعليم	0.0	22.6
-11	المطاعم والفنادق	0.1	9.9
-12	السلع والخدمات المتنوعة	0.1	7.1



المؤشرات التفصيلية Detailed Indicators

مؤشرات الأرقام القياسية لأسعار المستهلكين
عن شهر يوليو 2015
بأساس (يناير 2014)

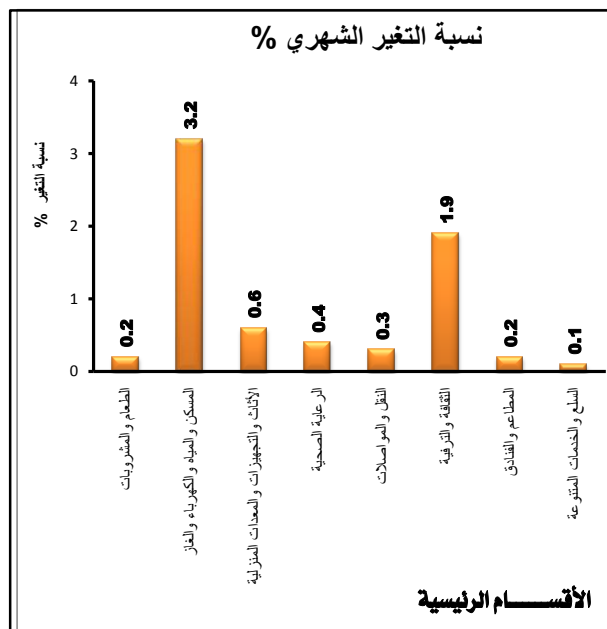
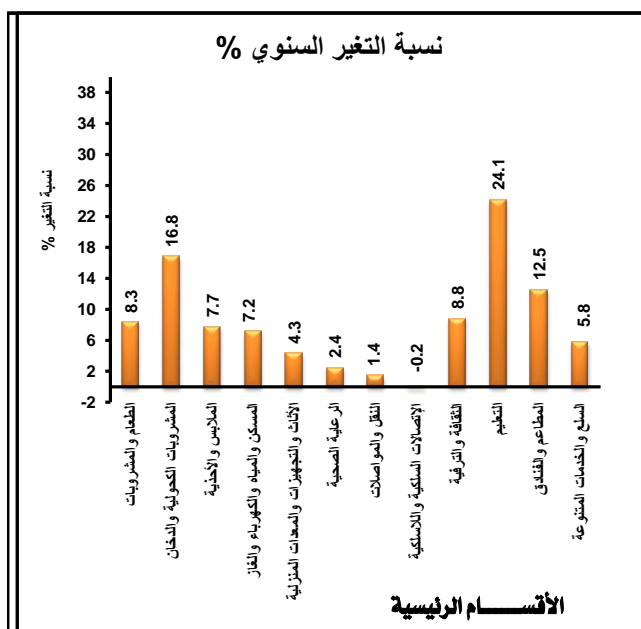
Third: Total EGYPT

Total Egypt Consumer Prices Index for Jul. 2015 reached to 166.5 registered monthly Increases 0,6% Compared with Jun.2015 and annually Decreases 8,3% Compared with Jul. 2014 and was variables sections as follows:

ثانياً: اجمالي الجمهورية

بلغ الرقم العام لشهر يوليو 2015 لإجمالي الجمهورية 166.5 مسجلاً بذلك ارتفاعاً قدره 0.6% عن شهر يونيو 2015 كما سجل تراجعاً قدره 8.3% عن شهر يوليو 2014 وكانت المتغيرات بالأقسام كالاتي :

Sections	التغير السنوي % Annual Change %	التغير الشهري % Monthly Change %	الأقسام	م
Food and non-alcoholic beverages	8.3	0.2	الطعام والمشروبات	-1
Alcoholic_beverages,tobacco and_narcotics	16.8	0.0	المشروبات الكحولية والدخان	-2
Clothing and footwear	7.7	0.0	الملابس والأحذية	-3
Housing,water,electricity,gas and other fuels	7.2	3.2	المسكن والمياه والكهرباء والغاز	-4
Furnishings,household equipment and routine maintenance of the house	4.3	0.6	الأثاث والتجهيزات والمعدات المنزلية	-5
Health	2.4	0.4	الرعاية الصحية	-6
Transport	1.4	0.3	النقل والمواصلات	-7
Communications	-0.2	0.0	الاتصالات السلكية واللاسلكية	-8
Recreation and culture	8.8	1.9	الثقافة والترفيهية	-9
Education	24.1	0.0	التعليم	-10
Restaurants and Hotels	12.5	0.2	المطاعم والفنادق	-11
Miscellaneous goods and services	5.8	0.1	السلع والخدمات المتنوعة	-12



Methodology:

Main characteristics for the new series of Consumer Price Index (CPI).

1- Prelude :

What is the Consumer Price Index? CPI is the measure of the average change over time in the prices of consumption items - goods and services - that people buy for the every day life.

CAPMAS releases the 9th series of consumer price index (CPI) starting from August 2010.

2- Scope

CAPMAS produces indices for eight geographic areas, which are :

- Cairo
- Canal cities
- Alexandria
- Frontier gov.
- Urban Lower Egypt
- Rural Lower Egypt
- Urban Upper Egypt
- Rural Upper Egypt.

In addition, CAPMAS produces aggregate indices for all Urban, all Rural, and all Egypt.

3- Periodicity

(a) Periodicity of price Collection

- Food, industrial commodities and services prices are collected monthly for urban and rural areas from the 1st to the 28th of each month. The No of outlets is (10085) for urban and (4337) for rural areas.
- For commodity groups characterized by rapid price fluctuations, the prices are collected weekly; examples of such groups are (vegetables, fruits, fresh meat, poultry, fresh fish, birds, eggs).

(b) Publishing periodicity

The Bulletin is released monthly on the tenth day of each month following the reference month.

الخصائص الأساسية لسلسلة الأرقام القياسية لأسعار المستهلكين.

١- تمهيد:

ما هو الرقم القياسي لأسعار المستهلكين؟ هو مقياس لمتوسط التغير الذي يطرأ بمرور الوقت على أسعار البنود الاستهلاكية- أي السلع والخدمات التي تشتري لأغراض الحياة اليومية.

يصدر الجهاز المركزي للتعبئة العامة والإحصاء السلسلة التاسعة للأرقام القياسية لأسعار المستهلكين اعتباراً من بيانات شهر أغسطس ٢٠١٠.

٢- النطاق الجغرافي

يصدر الجهاز المركزي للتعبئة العامة والإحصاء الرقم القياسي لثمانية مناطق جغرافية وتشمل:
- القاهرة
- الإسكندرية
- حضر وجه بحري
- ريف وجه قبلي
- مدن القناة
- محافظات الحدود
- ريف وجه بحري
- ريف وجه قبلي
و يصدر الرقم القياسي لكل من الحضر والريف وإجمالي الجمهورية.

٣- الدورية

(أ) دورية جمع الأسعار

- تجمع أسعار السلع الغذائية و الصناعية والخدمات شهرياً من المناطق الحضرية والريفية خلال الفترة من يوم ١ إلى يوم ٢٨ من كل شهر وعدد مصادرها (١٠٠٨٥) للحضر، (٤٣٣٧) للريف .
- يتم جمع أسعار بعض المجموعات السلعية ذات التغير المستمر في السعر أسبوعياً وتتمثل هذه المجموعات في (الخضروات - الفاكهة - اللحوم الحمراء الطازجة - الدواجن - الاسماك الطازجة - الطيور - البيض).

(ب) دورية إصدار النشرة

تصدر النشرة شهرياً في اليوم العاشر من الشهر التالي لشهر البيان.

٤- فترة الأساس

اتخذت أسعار شهر يناير ٢٠١٠ كشهر أساس لبداية السلسلة الجديدة.

٥- ربط السلسلة الزمنية

- تم تركيب الأرقام القياسية لأسعار المستهلكين للشهور من يناير ٢٠١٠ إلى يولييه ٢٠١٠ باستخدام أوزان بحث الدخل والإنفاق والاستهلاك لعام ٢٠٠٩/٢٠٠٨ وأسعار شهر يناير ٢٠١٠ كشهر أساس.
- تم تركيب الأرقام القياسية لأسعار المستهلكين للشهور من ديسمبر ٢٠٠٩ إلى أغسطس ٢٠٠٩ باستخدام نفس فترة الأساس بالرجوع عكسياً.
- بذلك تتوافر سلسلتين من الأرقام القياسية لأسعار المستهلكين للسنة المالية التي تبدأ من يوليو ٢٠٠٩ إلى يونيه ٢٠١٠ بأساسين مختلفين (أساس سابق يناير ٢٠٠٧، وأساس حالي يناير ٢٠١٠).
- وتعتمد السلسلة الأولى على سلة السلع والخدمات والأوزان المستخرجة من بحث الدخل والإنفاق والإستهلاك ٢٠٠٥/٢٠٠٤ المحدثة سعرياً. بينما تعتمد السلسلة الثانية على سلة حديثة للسلع والخدمات باستخدام الأوزان المستخرجة من بحث الدخل والإنفاق والإستهلاك ٢٠٠٩/٢٠٠٨.

٦- الأقسام والمجموعات المكونة للأرقام القياسية لأسعار المستهلكين

تصدر الأرقام القياسية وفقاً لأحدث التقسيمات المعمول بها دولياً وهو تصنيف الإستهلاك الفردي حسب الغرض (COICOP-HBS 2003) والواردة بنظام الحسابات القومية الصادر عام ١٩٩٣ بعد تطويعها لواقع المجتمع المصري أخذاً في الاعتبار جميع الدراسات الدولية الصادرة في هذا الشأن عن منظمة العمل الدولية، وصندوق النقد الدولي، وتصنيفات السلع والخدمات المستخدمة في برنامج المقارنات الدولية والذي تشارك فيه مصر ضمن مجموعتي الدول الإفريقية والآسيوية.

وتصدر الأرقام القياسية مقسمة إلى (١٢) قسماً

٤- Index base period

Prices of January 2010 are used as base period for the new CPI series.

٥- Linking CPI Series

- The CPI series compilation for the months from **January 2010 to July 2010** have used the weights of the Household, Income, Expenditure and Consumption survey (**HIEC**) for the year 2008/2009 and the prices of January 2010 as a base month.
- Compiling a CPI series from December 2009 to August 2009 using the same base period, but moving backwards.
- So there are two CPI series for the fiscal year beginning from July 2009 to June 2010 using two different base periods (January 2007 and January 2010).
- The first series is based on a basket of goods and services and weights derived from the (2004/2005) **HIEC survey** according to the updated prices, While the second series is based on a basket of new goods and services, and weights derived from the (2008/2009) **HIEC survey**.

6- Classification

The CPI is published according to The International Classification of individual Consumption by Purpose (COICOP-HBS 2003), which is included in the National Accounts System (SNA, 1993). COICOP is a recommended classification by many international organizations as the International Labor Force organization (ILO) and International Monetary Fund (IMF). COICOP is also used in the International Comparison Program (ICP).

CPI is published in (12) divisions, (43) main groups, (97) class, (174) sub- class, (479) micro class.

رئيسياً، (٤٣) مجموعة رئيسية، (٩٧) مجموعة فرعية، (١٧٤) مجموعة جزئية، (٤٧٩) مجموعة سلعية وخدمية أكثر تفصيلاً.

٧- Weighting System

- The weights were derived from the (2008/2009) **HIEC survey**. The weight of the commodity item is the ratio of the commodity expenditure to the total of all consumption expenditure.
- Weights have been calculated at the level of divisions, Groups, class, sub class and micro class.
- Given the short time period between the (2008/2009) **HIEC survey** and the base index period in (January 2010), the survey weights have not been updated.

٧- الأوزان المستخدمة في تركيب الرقم القياسي

- استخرجت الأوزان المستخدمة في تركيب الرقم القياسي لأسعار المستهلكين من نتائج بحث الدخل والإنفاق والاستهلاك لعام ٢٠٠٩/٢٠٠٨ حيث أعطى لكل مفردة سلعية علي مستوي المناطق الجغرافية وزن يساوي نسبة المنفق علي هذه السلعة إلي إجمالي الإنفاق الاستهلاكي للجمهورية.
- يتم حساب الأوزان علي مستوي الأقسام والمجموعات الرئيسية والمجموعات الفرعية والمجموعات الجزئية والمجموعات السلعية والخدمية الأكثر تفصيلاً.
- نظراً لقصر الفترة الزمنية بين بحث الدخل والإنفاق والإستهلاك ٢٠٠٩/٢٠٠٨ وفترة الأساس يناير ٢٠١٠ لم تستخدم المعادلة الرياضية الخاصة بتحديث الأوزان بين الفترتين.

8- Computation of the Index

The CPI compiled on two steps:

- a- The Jevons index formula (a non weighted geometric mean) is used to calculate the basic index for the(479) micro class items as follows:

$$I_{a,i}^t = I_{a,i}^{t-1} \left(\prod_{k=1}^{K_{a,i}} \frac{P_k^t}{P_k^{t-1}} \right)^{\frac{1}{K_{a,i}}}$$

Where:

$I_{a,i}^{t-1}$: The previous index for category items (i) in area (a).

$K_{a,i}$: The number of commodities in category items (i) in area (a).
a=1,2,...,8 ; i=1,2, ... , 479

P_K^t : Price of available commodity or service in category item (i) in the current month(t).

- b- The formula for the calculation of the CPI is short- term basis, thus each current month's price is compared to the previous month's price. The formula is as follows:

حيث:

$I_{a,i}^{t-1}$: الرقم القياسي السابق للمجموعة السلعية (i) بالمنطقة (a).

$K_{a,i}$: عدد السلع في المجموعة السلعية (i) بالمنطقة (a).

a=1,2,...,8 ; i=1,2, ... , 479

P_K^t : سعر السلعة أو الخدمة في المجموعة السلعية (i) في الشهر الحالي (t).

- ب- استخدمت صيغة لاسبير المعدلة لإظهار الفروق في أسعار الشهر الحالي مقارناً بالشهر السابق وذلك كالآتي:

$$I_{Egypt}^t = \sum_{a=1}^8 \sum_{i=1}^{479} S_{a,i}^{t-1} \left[\frac{I_{a,i}^t}{I_{a,i}^{t-1}} \right]$$

Where:

حيث:

$$S_{a,i}^{t-1} = S_{a,i}^0 \times \frac{I_{a,i}^1}{I_{a,i}^0} \times \frac{I_{a,i}^2}{I_{a,i}^1} \times \frac{I_{a,i}^3}{I_{a,i}^2} \times \dots \times \frac{I_{a,i}^{t-1}}{I_{a,i}^{t-2}} = S_{a,i}^0 \times \left(\frac{I_{a,i}^{t-1}}{I_{a,i}^0} \right)$$

And:

و:

$S_{a,i}^0$: The relative weights for category items (i) in area (a) for the weight reference period. : الوزن النسبي للمجموعة السلعية (i) بالمنطقة (a) في الفترة المرجعية.

$$S_{a,i}^0 = \frac{e_{a,i}^0}{\sum_{a=1}^8 \sum_{i=1}^{479} (e_{a,i}^0)}$$

Where:

حيث:

$e_{a,i}^0$: Is the weight as generated from the (2008/2009) **HIEC survey**.

$e_{a,i}^0$: الوزن المستخرج من بحث الدخل والإنفاق والإستهلاك ٢٠٠٩/٢٠٠٨

$$I_{a,i}^0 = 100$$

٩- Replacement:

٩- الإحلال:

a. Seasonal Items:

السلع الموسمية:

If a product disappeared temporarily (meaning it will not be available for pricing again), its price will be imputed using the short-term relative price change of a similar item. Due to the need for having indices for those products to enable international comparison. This is done by using the following formula:

السلع الموسمية التي تختفي من الاسواق في بعض شهور السنة ، يتم تقدير أسعارها خلال فترة إختفائها وكان من الضروري العمل علي إظهار رقم قياسي لها وذلك لإمكانية إجراء المقارنات الدولية ، وقد استخدمت المعادلة الرياضية الآتية :

$$P_{a,x}^t = P_{a,x}^{t-1} \left(\prod_{\substack{k=1 \\ k \neq x}}^{k_{a,i}} \frac{P_k^t}{P_k^{t-1}} \right)^{\frac{1}{k_{a,i}}}$$

Where:

حيث:

$P_{a,x}^t$: Price of missing commodity(x) in category items (i) in area (a) in current month (t).

$P_{a,x}^t$: سعر السلعة المخبئية (x) في المجموعة السلعية (i) في المنطقة (a) في الشهر الحالي (t).

b. Permanent items:

بد السلع الدائمة:

In response to economic change and varying consumption pattern, some commodities may disappear permanently from the market. In such situation, if the commodity disappeared for two consecutive months, other similar commodity will be included if there prices are available for two consecutive months.

نظراً للتغيرات الإقتصادية وتغير النمط الإستهلاكي فإنه يمكن إحلال سلعة جديدة محل سلعة أخرى في مكونات سلة السلع بمجرد أن يتوافر سعران متتاليين لبند بديل يمكن إستخدام هذا البند بدلاً من البند الذي إختفي من الأسواق لشهرين متتاليين.

10 - Data availability:

١٠ - إتاحة البيانات:

Paper - CD - website

ورقي - CD - الموقع الإلكتروني

**الأرقام القياسية لأسعار المستهلكين والأوزان للأقسام
والمجموعات الرئيسية للحضر وإجمالي الجمهورية
شهر يوليو ٢٠١٥**

**CPI and weights for main sections and
groups, Urban and Total Egypt**

Jul. 2015

SECTIONS / GROUPS FOR COMMDITIES AND SERVICES	Total Egypt اجمالى الجمهورية				Urban Egypt حضر الجمهورية				الاقسام والمجموعات الرئيسية للسلع والخدمات
	نسبة التغير % عن		الرقم القياسى	الأوزان	نسبة التغير % عن		الرقم القياسى	الأوزان	
	Change%		Index	weights	Change%		Index	weights	
	7 / 2014	6 / 2015	7 / 2015	7 / 2015	7 / 2014	6 / 2015	7 / 2015	7 / 2015	
All Items	8.3	0.6	166.5	10000.000	8.4	0.7	163.6	5435.650	الرقم العام
FOOD AND NON-ALCOHOLIC BEVERAGES	8.3	0.2	192.5	4421.300	8.3	0.3	192.0	2169.664	الطعام والمشروبات
Food	8.5	0.2	194.6	4281.330	8.5	0.3	194.3	2094.090	الطعام
Bread and cereals	3.1	0.1	166.9	706.107	3.6	0.1	160.3	289.081	الحبوب والخبز
Meat	9.4	-0.6	205.4	1183.169	9.6	-0.6	206.4	576.042	اللحوم والدواجن
Fish and seafood	5.7	3.6	190.7	245.545	5.7	3.5	189.6	157.406	الأسماك والماكولات البحرية
Milk, cheese and eggs	6.0	1.4	190.4	576.255	4.8	1.2	182.1	318.881	الألبان والجبن والبيض
Oils and fats	5.1	0.0	142.5	385.369	5.0	0.0	141.9	179.176	الزيوت والدهون
Fruit	14.1	-1.6	169.2	288.471	13.2	-1.4	168.9	151.626	الفاكهة
Vegetables	13.7	0.6	279.5	630.313	13.8	0.8	292.7	290.579	الخضروات
Suger ,jam,honey,chocolate and confectionery	5.0	0.0	129.4	200.155	5.3	0.0	129.6	96.589	السكر والأغذية السكرية
Other Food products	6.3	0.0	150.9	65.947	6.6	0.0	150.1	34.708	منتجات غذائية أخرى
Non-Alcoholic Beverages	2.4	0.0	127.1	139.970	2.4	0.0	128.5	75.574	المشروبات
Coffee,tea and cocoa	1.9	0.0	125.9	95.055	1.8	0.0	127.4	46.825	البن والشاي والكاكاو
Mineral waters,soft drinks,fruit and vegetable juices	3.4	0.0	129.6	44.916	3.3	0.0	130.3	28.749	المياه المعدنية والغازية والعصائر الطبيعية
ALCOHOLIC BEVERAGES,TOBACCO AND NARCOTICS	16.8	0.0	317.9	244.972	17.2	0.0	314.6	119.020	المشروبات الكحولية والدخان
ALCOHOLIC_BEVERAGES	0.0	0.0	120.1	0.170	0.0	0.0	120.2	0.157	المشروبات الكحولية
Tobacco	16.8	0.0	318.0	244.802	17.2	0.0	314.8	118.862	الدخان
CLOTHING AND FOOTWEAR	7.7	0.0	125.4	580.724	7.7	0.0	123.1	293.913	الملابس والأحذية
Clothing	7.9	0.0	123.8	468.130	8.1	0.0	121.7	236.304	الملابس
Clothing materials	9.6	0.0	123.2	34.077	8.1	0.0	119.1	7.963	الأقمشة
Garments	7.7	0.0	124.2	391.398	7.4	0.0	121.5	209.264	الملابس الجاهزة
Other clothes and accessories	0.4	0.4	104.3	18.588	0.4	0.4	103.3	7.899	الملابس الأخرى ومستلزماتها
Cleaning,repair and hire of clothing	14.0	0.0	133.5	24.068	26.2	0.0	140.9	11.179	التنظيف والإصلاح وتأجير الملابس
Footwear	6.6	0.0	132.4	112.594	6.1	0.0	128.7	57.608	الأحذية
Shoes and other Footwear	5.9	0.0	131.9	109.072	5.5	0.0	128.2	55.990	الأحذية
Repair and hire of Footwear	27.3	0.0	147.5	3.522	27.2	0.0	146.8	1.618	إصلاح الأحذية
HOUSING,WATER,ELECTRICITY,GAS AND OTHER FUELS	7.2	3.2	129.1	1769.526	6.2	3.2	128.1	998.582	المسكن والمياه والكهرباء والغاز والوقود
Actual rentals for housing	0.0	0.0	105.2	139.608	0.0	0.0	105.7	122.155	الإيجار الفعلى للمسكن
Imputed rentals for housing	0.0	0.0	108.1	1201.071	0.0	0.0	108.1	636.508	الإيجار المحتسب للمسكن
Maintenance and repair of the dwelling	2.3	0.0	143.9	76.382	2.3	0.0	144.7	51.978	صيانة وإصلاح المسكن
Water supply and miscellaneous services relating to the dwelling	26.3	10.3	159.2	103.439	28.6	11.1	159.3	55.641	المياه والخدمات المتنوعة المتعلقة بالمسكن
Electricity, gas and other fuels	26.0	10.7	226.4	249.027	22.0	11.4	225.7	132.300	الكهرباء والغاز ومواد الوقود الأخرى

SECTIONS / GROUPS FOR COMMODITIES AND SERVICES	Total Egypt اجمالى الجمهورية				Urban Egypt حضر الجمهورية				الاقسام والمجموعات الرئيسية للسلع والخدمات
	نسبة التغير % عن		الرقم القياسى	الاوزان	نسبة التغير % عن		الرقم القياسى	الاوزان	
	Change%		Index	weights	Change%		Index	weights	
	7 / 2014	6 / 2015	7 / 2015	7 / 2015	7 / 2014	6 / 2015	7 / 2015	7 / 2015	
FURNISHINGS,HOUSEHOLD EQUIPMENT AND ROUTINE MAINTENANCE OF THE HOUSE	4.3	0.6	138.6	364.501	3.9	0.7	140.0	204.890	الأثاث والتجهيزات والمعدات المنزلية والصيانة
Furniture, furnishings, carpets and other floor coverings	10.7	0.0	150.9	28.383	10.5	0.0	150.8	17.449	الأثاث والتجهيزات والسجاد وأغطية الأرضيات الأخرى
Household Textiles	8.8	0.0	155.3	41.808	8.2	0.0	156.9	17.821	المفروشات المنزلية
Household appliances	4.9	0.0	132.0	44.453	4.8	0.0	132.0	24.808	الأجهزة المنزلية
Glassware, tableware and household utensils	6.6	0.0	133.6	20.415	6.4	0.0	132.8	8.927	الأدوات الزجاجية وأدوات المائدة والأدوات المنزلية
Tools and equipment for house and garden	0.2	0.0	116.8	12.993	0.1	0.0	117.1	5.759	ادوات ومعدات المنازل والحدائق
Goods and services for routine household maintenance	2.4	1.1	136.9	216.449	2.2	1.1	139.2	130.126	السلع والخدمات الاعتيادية ومستلزمات صيانة المنازل
HEALTH	2.4	0.4	134.2	587.748	2.2	0.4	131.7	343.992	الرعاية الصحية
Medical products, appliances and equipment	0.7	0.7	129.6	352.148	0.7	0.7	129.3	211.814	المنتجات والأجهزة والمعدات الطبية
Out-patient services	1.8	0.0	141.0	128.356	2.0	0.0	134.4	73.155	خدمات مرضى العيادات الخارجية
Hospital services	8.7	0.0	141.4	107.243	8.2	0.0	136.9	59.023	خدمات المستشفيات
TRANSPORT	1.4	0.3	139.3	462.013	1.6	0.3	139.6	308.939	النقل والمواصلات
Purchase of vehicles	3.1	0.0	126.1	69.676	3.1	0.0	116.9	51.604	شراء المركبات
Operation of personal transport equipment	2.9	0.0	149.8	107.436	2.7	0.0	149.9	90.424	المنفوق على النقل الخاص
Transport services	0.5	0.5	138.7	284.901	0.6	0.5	141.0	166.912	خدمات النقل
COMMUNICATIONS	-0.2	0.0	97.4	258.044	-0.2	0.0	96.8	169.389	الاتصالات السلكية واللاسلكية
Postal services	0.0	0.0	106.8	0.087	0.0	0.0	106.1	0.045	خدمات البريد
Telephone and telefax services	-7.9	0.0	76.0	7.127	-8.3	0.0	74.8	4.366	معدات خدمات الهاتف والفاكس
Telephone and fax service	0.0	0.0	98.0	250.830	0.0	0.0	97.4	164.978	خدمات الهاتف والفاكس
RECREATION AND CULTURE	8.8	1.9	167.2	201.929	10.3	2.0	171.4	132.262	الثقافة والترفيه
Audio,visual,photographic, information processing equipment	-0.8	0.0	98.1	27.103	-0.5	0.0	99.8	14.825	معدات الصوت والصورة ومعدات التصوير وتجهيز المعلومات
Other recreational items and equipment, gardens and pets	0.0	0.0	102.7	7.136	0.0	0.0	103.7	3.274	الأصناف والمعدات الترفيهية الأخرى ومتعلقاتها
Recreational items and equipment	0.0	0.0	111.9	31.692	0.0	0.0	112.4	21.468	الخدمات الترفيهية
Newspapers, books and stationery	7.9	0.0	158.5	54.279	10.1	0.0	157.3	31.928	الصحف والكتب والأدوات الكتابية
Package holidays	13.3	3.5	223.0	81.719	14.1	3.3	220.7	60.766	الرحلات السياحية المنظمة
EDUCATION	24.1	0.0	195.8	350.998	24.7	0.0	196.9	251.805	التعليم
Pre- primary and primary education	27.6	0.0	198.8	187.134	28.7	0.0	201.1	128.735	التعليم قبل الابتدائي والتعليم الاساسي
Secondary education	24.3	0.0	209.3	79.347	25.0	0.0	211.0	54.357	التعليم الثانوي العام والفنى
Post-Secondary Non- Tertiary education	7.0	0.0	123.4	6.739	7.0	0.0	123.5	5.170	التعليم بعد الثانوي والفنى
Tertiary education	16.3	0.0	181.6	76.999	17.1	0.0	182.8	62.896	التعليم العالى
Unspecified level of education	34.6	0.0	148.6	0.779	34.2	0.0	148.4	0.647	التعليم غير محدد المستوى
RESTAURANTS AND HOTELS	12.5	0.2	180.4	415.107	14.6	0.3	178.0	240.625	المطاعم والفنادق
Catering services	12.1	0.2	180.8	409.662	14.3	0.3	178.4	237.890	الوجبات الجاهزة
Accommodation services	75.1	0.0	145.6	5.445	71.1	0.0	140.0	2.735	خدمات الفنادق
MISCELLANEOUS GOODS AND SERVICES	5.8	0.1	112.4	343.139	4.9	0.1	111.6	202.570	السلع والخدمات المتنوعة
Personal care	10.5	0.0	115.6	204.456	8.9	0.0	114.2	121.953	العناية الشخصية
Personal effects	-2.6	0.4	125.5	41.022	-2.8	0.5	125.7	23.419	أمتعة شخصية
Insurance	0.0	0.0	100.0	53.015	0.0	0.0	100.0	35.455	التأمين
Other services	0.0	0.0	100.5	44.647	0.0	0.0	100.4	21.743	خدمات اخرى غير مصنفة في مكان آخر

**الأرقام القياسية لأسعار المستهلكين للأقسام
والمجموعات الرئيسية للمناطق الحضرية**

شهر يوليو ٢٠١٥

CPI for main sections and groups,

Urban Regions

Jul. 2015

SECTIONS / GROUPS FOR COMMDITIES AND SERVICES	Lower Egypt حضر بحرى			Alexandria الاسكندرية			Cairo القاهرة			الاقسام والمجموعات الرئيسية للسلع والخدمات
	نسبة التغير % عن		الرقم القياسى	نسبة التغير % عن		الرقم القياسى	نسبة التغير % عن		الرقم القياسى	
	7 / 2014	6 / 2015	7 / 2015	7 / 2014	6 / 2015	7 / 2015	7 / 2014	6 / 2015	7 / 2015	
All Items	<u>8.1</u>	<u>0.7</u>	<u>166.2</u>	<u>8.2</u>	<u>0.6</u>	<u>163.5</u>	<u>8.4</u>	<u>0.7</u>	<u>160.1</u>	الرقم العام
FOOD AND NON-ALCOHOLIC BEVERAGES	<u>8.2</u>	<u>0.2</u>	<u>197.7</u>	<u>7.9</u>	<u>0.3</u>	<u>190.3</u>	<u>7.7</u>	<u>0.3</u>	<u>185.8</u>	الطعام والمشروبات
Food	8.3	0.2	199.8	8.0	0.3	192.2	7.9	0.3	188.1	الطعام
Bread and cereals	3.9	0.1	184.0	3.2	0.3	153.4	3.6	0.2	148.9	الحبوب والخبز
Meat	9.1	-1.0	208.5	9.6	-1.2	199.5	9.7	-0.4	206.2	اللحوم والدواجن
Fish and seafood	5.0	3.5	183.7	5.8	3.7	187.3	5.3	3.4	182.4	الأسماك والمأكولات البحرية
Milk, cheese and eggs	5.6	1.5	192.3	4.1	1.0	174.0	4.0	1.0	173.6	الالبان والجبن والبيض
Oils and fats	5.1	0.0	141.2	5.0	0.0	142.5	4.5	0.0	143.6	الزيوت والدهون
Fruit	13.1	-1.3	167.1	13.6	-1.8	185.8	13.6	-1.4	162.4	الفاكهة
Vegetables	13.4	0.6	294.1	12.2	1.7	305.0	11.7	0.7	283.3	الخضروات
Suger ,jam,honey,chocolate and confectionery	5.1	0.0	131.9	5.9	0.0	126.4	5.1	0.0	128.6	السكر والأغذية السكرية
Other Food products	6.5	0.0	152.4	7.0	0.0	148.9	6.9	0.0	149.8	منتجات غذائية أخرى
Non-Alcoholic Beverages	2.4	0.0	128.9	2.2	0.0	130.1	2.4	0.0	129.5	المشروبات
Coffee,tea and cocoa	1.8	0.0	127.0	1.6	0.0	128.1	1.8	0.0	127.9	البن والشاي والكاكو
Mineral waters,soft drinks,fruit and vegetable juices	3.5	0.0	132.5	3.4	0.0	133.6	3.2	0.0	131.6	المياه المعدنية والغازية والعصائر الطبيعية
ALCOHOLIC BEVERAGES,TOBACCO AND NARCOTICS	<u>17.3</u>	<u>0.0</u>	<u>316.1</u>	<u>17.7</u>	<u>0.0</u>	<u>323.1</u>	<u>17.2</u>	<u>0.0</u>	<u>305.0</u>	المشروبات الكحولية والدخان
ALCOHOLIC_BEVERAGES	0.0	0.0	119.2	0.0	0.0	120.8	0.0	0.0	119.2	المشروبات الكحولية
Tobacco	17.3	0.0	316.1	17.7	0.0	323.1	17.3	0.0	305.6	الدخان
CLOTHING AND FOOTWEAR	<u>7.3</u>	<u>0.0</u>	<u>123.5</u>	<u>6.3</u>	<u>0.0</u>	<u>117.8</u>	<u>8.7</u>	<u>0.0</u>	<u>123.8</u>	الملابس والأحذية
Clothing	7.6	0.0	122.3	6.6	0.0	116.9	9.4	0.0	121.6	الملابس
Clothing materials	7.9	0.0	119.1	7.1	0.0	117.1	8.5	0.0	121.7	الأقمشة
Garments	7.4	0.0	122.6	6.4	0.0	116.9	7.4	0.0	119.9	الملابس الجاهزة
Other clothes and accessories	0.6	0.6	103.7	0.2	0.2	101.4	0.4	0.4	101.4	الملابس الأخرى ومستلزماتها
Cleaning,repair and hire of clothing	17.8	0.0	136.6	27.1	0.0	138.1	38.0	0.0	151.5	التنظيف والإصلاح وتأجير الملابس
Footwear	5.8	0.0	128.2	5.1	0.0	121.2	6.2	0.0	133.1	الأحذية
Shoes and other Footwear	5.2	0.0	127.7	4.4	0.0	120.4	5.8	0.0	132.8	الأحذية
Repair and hire of Footwear	27.1	0.0	145.7	27.3	0.0	147.4	27.2	0.0	146.8	إصلاح الأحذية
HOUSING,WATER,ELECTRICITY,GAS AND OTHER FUELS	<u>7.2</u>	<u>3.3</u>	<u>126.1</u>	<u>6.4</u>	<u>2.9</u>	<u>131.2</u>	<u>6.2</u>	<u>3.1</u>	<u>125.8</u>	المسكن والمياه والكهرباء والغاز و الوقود
Actual rentals for housing	0.0	0.0	105.4	0.0	0.0	114.3	0.0	0.0	103.7	الإيجار الفعلى للمسكن
Imputed rentals for housing	0.0	0.0	107.2	0.0	0.0	117.8	0.0	0.0	106.7	الإيجار المحتسب للمسكن
Maintenance and repair of the dwelling	2.1	0.0	142.4	1.4	0.0	140.1	2.6	0.0	150.5	صيانة وإصلاح المسكن
Water supply and miscellaneous services relating to the dwelling	29.5	11.4	164.7	28.7	11.1	155.4	28.6	11.1	156.6	المياه والخدمات المتنوعة المتعلقة بالمسكن
Electricity, gas and other fuels	27.2	12.0	213.1	29.1	12.3	201.3	22.9	12.2	216.5	الكهرباء والغاز ومواد الوقود الأخرى

SECTIONS / GROUPS FOR COMMODITIES AND SERVICES	Lower Egypt		حضر بحرى	Alexandria		الاسكندرية	Cairo		القاهرة	الاقسام والمجموعات الرئيسية للسلع والخدمات
	نسبة التغير % عن		الرقم القياسى	نسبة التغير % عن		الرقم القياسى	نسبة التغير % عن		الرقم القياسى	
	7 / 2014	6 / 2015	7 / 2015	7 / 2014	6 / 2015	7 / 2015	7 / 2014	6 / 2015	7 / 2015	
FURNISHINGS,HOUSEHOLD EQUIPMENT AND ROUTINE MAINTENANCE OF THE HOUSE	<u>4.3</u>	<u>0.6</u>	<u>137.6</u>	<u>3.6</u>	<u>0.6</u>	<u>138.4</u>	<u>3.4</u>	<u>0.7</u>	<u>147.7</u>	الأثاث والتجهيزات والمعدات المنزلية والصيانة
Furniture, furnishings, carpets and other floor coverings	9.2	0.0	144.7	9.6	0.0	146.1	12.0	0.0	160.1	الأثاث والتجهيزات والسجاد وأغطية الأرضيات الأخرى
Household Textiles	8.4	0.0	158.0	6.6	0.0	168.6	8.0	0.0	160.5	المفروشات المنزلية
Household appliances	4.5	0.0	131.5	5.1	0.0	130.1	5.0	0.0	133.2	الأجهزة المنزلية
Glassware, tableware and household utensils	7.4	0.0	133.9	6.0	0.0	131.6	5.8	0.0	134.7	الأدوات الزجاجية وأدوات المائدة والأدوات المنزلية
Tools and equipment for house and garden	0.2	0.0	117.8	0.0	0.0	117.5	0.1	0.0	115.6	ادوات ومعدات المنازل والحدائق
Goods and services for routine household maintenance	2.5	1.1	135.7	2.1	0.9	136.7	1.9	1.1	149.2	السلع والخدمات الاعتيادية ومستلزمات صيانة المنازل
HEALTH	<u>2.8</u>	<u>0.4</u>	<u>135.3</u>	<u>1.8</u>	<u>0.4</u>	<u>129.1</u>	<u>2.0</u>	<u>0.4</u>	<u>128.3</u>	الرعاية الصحية
Medical products, appliances and equipment	0.7	0.7	129.6	0.7	0.7	129.7	0.7	0.7	128.9	المنتجات والأجهزة والمعدات الطبية
Out-patient services	1.8	0.0	143.4	2.3	0.0	129.9	2.5	0.0	126.0	خدمات مرضى العيادات الخارجية
Hospital services	11.8	0.0	146.4	6.5	0.0	125.5	6.8	0.0	128.5	خدمات المستشفيات
TRANSPORT	<u>1.3</u>	<u>0.2</u>	<u>137.6</u>	<u>1.2</u>	<u>0.3</u>	<u>142.9</u>	<u>1.9</u>	<u>0.4</u>	<u>142.6</u>	النقل والمواصلات
Purchase of vehicles	3.2	0.0	117.4	3.5	0.0	117.9	3.2	0.0	116.5	شراء المركبات
Operation of personal transport equipment	2.7	0.0	149.6	2.8	0.0	151.2	2.6	0.0	149.7	المنفق على النقل الخاص
Transport services	0.4	0.4	136.5	0.4	0.4	145.6	1.0	0.9	147.1	خدمات النقل
COMMUNICATIONS	<u>-0.2</u>	<u>0.0</u>	<u>99.2</u>	<u>-0.1</u>	<u>0.0</u>	<u>98.7</u>	<u>-0.1</u>	<u>0.0</u>	<u>93.3</u>	الاتصالات السلكية واللاسلكية
Postal services	0.0	0.0	106.5	0.0	0.0	105.0	0.0	0.0	108.4	خدمات البريد
Telephone and telefax services	-8.0	0.0	75.4	-7.5	0.0	76.7	-8.3	0.0	74.6	معدات خدمات الهاتف والفاكس
Telephone and fax service	0.0	0.0	99.8	0.0	0.0	99.0	0.0	0.0	93.6	خدمات الهاتف والفاكس
RECREATION AND CULTURE	<u>10.0</u>	<u>1.9</u>	<u>167.7</u>	<u>7.2</u>	<u>1.7</u>	<u>159.4</u>	<u>11.7</u>	<u>2.2</u>	<u>179.3</u>	الثقافة والترفيه
Audio,visual,photographic, information processing equipment	-0.1	0.0	100.1	-0.4	0.0	100.1	-0.6	0.0	100.2	معدات الصوت والصورة ومعدات التصوير وتجهيز المعلومات
Other recreational items and equipment, gardens and pets	0.0	0.0	101.0	0.0	0.0	104.7	0.0	0.0	108.6	الأصناف والمعدات الترفيهية الأخرى ومتعلقاتها
Recreational items and equipment	0.0	0.0	110.1	0.0	0.0	113.5	0.0	0.0	115.7	الخدمات الترفيهية
Newspapers, books and stationery	9.1	0.0	157.1	8.7	0.0	157.4	11.5	0.0	157.4	الصحف والكتب والأدوات الكتابية
Package holidays	14.3	3.3	218.2	11.7	3.8	225.1	14.8	3.4	218.5	الرحلات السياحية المنظمة
EDUCATION	<u>21.6</u>	<u>0.0</u>	<u>192.0</u>	<u>30.2</u>	<u>0.0</u>	<u>204.2</u>	<u>25.1</u>	<u>0.0</u>	<u>198.0</u>	التعليم
Pre- primary and primary education	28.3	0.0	199.2	33.8	0.0	209.3	30.8	0.0	204.4	التعليم قبل الابتدائي والتعليم الأساسي
Secondary education	20.1	0.0	206.4	23.1	0.0	209.6	23.5	0.0	205.3	التعليم الثانوي العام والفنى
Post-Secondary Non- Tertiary education	7.4	0.0	125.1	7.3	0.0	124.6	6.7	0.0	122.2	التعليم بعد الثانوي والفنى
Tertiary education	10.3	0.0	169.8	33.1	0.0	200.5	16.0	0.0	185.2	التعليم العالي
Unspecified level of education	23.2	0.0	132.0	43.0	0.0	165.1	31.3	0.0	142.1	التعليم غير محدد المستوى
RESTAURANTS AND HOTELS	<u>10.0</u>	<u>0.2</u>	<u>165.1</u>	<u>12.2</u>	<u>0.2</u>	<u>153.3</u>	<u>17.1</u>	<u>0.3</u>	<u>183.5</u>	المطاعم والفنادق
Catering services	9.7	0.2	165.9	12.0	0.2	153.2	17.0	0.3	183.6	الوجبات الجاهزة
Accommodation services	59.8	0.0	115.6	106.6	0.0	177.5	75.8	0.0	143.8	خدمات الفنادق
MISCELLANEOUS GOODS AND SERVICES	<u>4.9</u>	<u>0.1</u>	<u>111.5</u>	<u>5.1</u>	<u>0.0</u>	<u>110.8</u>	<u>6.0</u>	<u>0.1</u>	<u>112.3</u>	السلع والخدمات المتنوعة
Personal care	9.1	0.0	114.2	8.4	0.0	114.3	9.7	0.0	114.9	العناية الشخصية
Personal effects	-2.0	0.4	123.1	-1.5	0.3	120.9	-2.5	0.5	126.8	أمتعة شخصية
Insurance	0.0	0.0	100.0	0.0	0.0	100.0	0.0	0.0	100.0	التأمين
Other services	0.0	0.0	100.6	0.0	0.0	100.4	0.0	0.0	100.3	خدمات اخرى غير مصنفة في مكان آخر

SECTIONS / GROUPS FOR COMMDITIES AND SERVICES	Frontier Governorates الحدود			Canal Cities مدن القناة			Upper Egypt حضر قلى			الاقسام والمجموعات الرئيسية للسلع والخدمات
	نسبة التغير % عن		الرقم القياسى	نسبة التغير % عن		الرقم القياسى	نسبة التغير % عن		الرقم القياسى	
	7 / 2014	6 / 2015	7 / 2015	7 / 2014	6 / 2015	7 / 2015	7 / 2014	6 / 2015	7 / 2015	
All Items	<u>8.6</u>	<u>0.6</u>	<u>164.7</u>	<u>7.6</u>	<u>0.8</u>	<u>162.5</u>	<u>8.8</u>	<u>0.8</u>	<u>166.0</u>	الرقم العام
FOOD AND NON-ALCOHOLIC BEVERAGES	<u>9.5</u>	<u>0.3</u>	<u>194.1</u>	<u>7.6</u>	<u>0.4</u>	<u>192.3</u>	<u>9.6</u>	<u>0.4</u>	<u>194.3</u>	الطعام والمشروبات
Food	9.7	0.3	196.9	7.7	0.4	194.8	9.8	0.4	196.7	الطعام
Bread and cereals	2.8	0.1	169.1	2.9	0.2	175.6	3.7	0.1	140.9	الخبز والحبوب
Meat	10.2	-0.4	211.8	8.8	-0.7	205.3	10.4	-0.3	208.4	اللحوم والدواجن
Fish and seafood	9.4	3.3	196.5	7.3	3.2	195.1	5.5	3.9	210.6	الاسماك والماكولات البحرية
Milk, cheese and eggs	5.3	1.6	184.3	4.5	1.2	180.6	5.5	1.4	191.1	الالبان والجبن والبيض
Oils and fats	5.7	0.0	136.1	5.2	0.0	137.9	5.3	0.0	142.0	الزيوت والدهون
Fruit	10.4	-3.5	158.5	14.4	-1.7	169.3	12.7	-0.7	169.4	الفاكهة
Vegetables	16.8	1.0	270.9	12.1	1.0	291.0	17.3	0.5	299.4	الخضروات
Suger ,jam,honey,chocolate and confectionery	5.0	0.0	129.2	5.1	0.0	129.3	5.7	0.0	129.9	السكر والأغذية السكرية
Other Food products	6.1	0.0	150.4	6.7	0.0	149.5	6.2	0.0	149.1	منتجات غذائية أخرى
Non-Alcoholic Beverages	2.1	0.0	127.4	2.5	0.0	128.2	2.4	0.0	126.1	المشروبات
Coffee,tea and cocoa	1.5	0.0	126.8	1.9	0.0	127.0	1.9	0.0	126.9	البن والشاي والكاكاو
Mineral waters,soft drinks,fruit and vegetable juices	2.8	0.0	128.0	3.3	0.0	129.8	3.4	0.0	124.3	المياه المعدنية والغازية والعصائر الطبيعية
ALCOHOLIC BEVERAGES,TOBACCO AND NARCOTICS	<u>17.6</u>	<u>0.0</u>	<u>330.7</u>	<u>17.0</u>	<u>0.0</u>	<u>313.3</u>	<u>17.0</u>	<u>0.0</u>	<u>317.0</u>	المشروبات الكحولية والدخان
ALCOHOLIC_BEVERAGES	0.0	0.0	120.0	0.0	0.0	120.0	0.0	0.0	122.7	المشروبات الكحولية
Tobacco	17.6	0.0	331.6	17.0	0.0	313.4	17.0	0.0	317.2	الدخان
CLOTHING AND FOOTWEAR	<u>8.0</u>	<u>0.0</u>	<u>125.9</u>	<u>7.4</u>	<u>0.0</u>	<u>122.2</u>	<u>7.8</u>	<u>0.0</u>	<u>124.9</u>	الملابس والأحذية
Clothing	8.5	0.0	124.2	7.6	0.0	121.1	8.2	0.0	123.9	الملابس
Clothing materials	7.0	0.0	115.6	9.9	0.0	124.8	8.3	0.0	119.1	الأقمشة
Garments	8.5	0.0	125.2	7.6	0.0	121.3	7.7	0.0	124.5	الملابس الجاهزة
Other clothes and accessories	0.3	0.3	103.4	0.1	0.1	103.9	0.2	0.2	104.9	الملابس الأخرى ومستلزماتها
Cleaning,repair and hire of clothing	17.5	0.0	136.8	17.8	0.0	132.8	19.6	0.0	132.6	التنظيف والإصلاح وتأجير الملابس
Footwear	6.1	0.0	133.9	6.6	0.0	126.7	6.6	0.0	129.4	الأحذية
Shoes and other Footwear	5.8	0.0	133.7	6.0	0.0	126.1	5.9	0.0	128.8	الأحذية
Repair and hire of Footwear	26.8	0.0	142.2	27.3	0.0	147.4	27.3	0.0	147.7	إصلاح الأحذية
HOUSING,WATER,ELECTRICITY,GAS AND OTHER FUELS	<u>5.1</u>	<u>2.6</u>	<u>118.2</u>	<u>5.7</u>	<u>3.3</u>	<u>121.5</u>	<u>5.7</u>	<u>3.3</u>	<u>135.0</u>	المسكن والمياه والكهرباء والغاز و الوقود
Actual rentals for housing	0.0	0.0	105.0	0.0	0.0	104.7	0.0	0.0	105.0	الإيجار الفعلى للمسكن
Imputed rentals for housing	0.0	0.0	106.8	0.0	0.0	104.5	0.0	0.0	107.0	الإيجار المحتسب للمسكن
Maintenance and repair of the dwelling	3.0	0.0	133.4	1.8	0.0	131.5	2.4	0.0	143.1	صيانة وإصلاح المسكن
Water supply and miscellaneous services relating to the dwelling	30.2	11.6	170.5	27.4	10.7	158.6	27.8	10.8	158.4	المياه والخدمات المتنوعة المتعلقة بالمسكن
Electricity, gas and other fuels	24.8	13.1	185.7	22.6	13.3	205.4	15.3	9.6	266.9	الكهرباء والغاز ومواد الوقود الأخرى

SECTIONS / GROUPS FOR COMMODITIES AND SERVICES	Frontier Governorates الحدود			Canal Cities مدن القناة			Upper Egypt حضر قفلى			الاقسام والمجموعات الرئيسية للسلع والخدمات
	نسبة التغير % عن Change%		الرقم القياسى Index	نسبة التغير % عن Change%		الرقم القياسى Index	نسبة التغير % عن Change%		الرقم القياسى Index	
	7 / 2014	6 / 2015	7 / 2015	7 / 2014	6 / 2015	7 / 2015	7 / 2014	6 / 2015	7 / 2015	
<u>FURNISHINGS,HOUSEHOLD EQUIPMENT AND ROUTINE MAINTENANCE OF THE HOUSE</u>	<u>5.6</u>	<u>0.4</u>	<u>136.5</u>	<u>4.6</u>	<u>0.7</u>	<u>137.9</u>	<u>3.9</u>	<u>0.7</u>	<u>134.7</u>	الأثاث والتجهيزات والمعدات المنزلية والصيانة
Furniture, furnishings, carpets and other floor coverings	10.0	0.0	147.7	10.5	0.0	149.6	10.9	0.0	151.8	الأثاث والتجهيزات والسجاد وأغطية الأرضيات الأخرى
Household Textiles	10.8	0.0	148.1	7.9	0.0	153.6	8.1	0.0	152.0	المفروشات المنزلية
Household appliances	3.9	0.0	140.8	4.9	0.0	131.4	5.1	0.0	131.1	الأجهزة المنزلية
Glassware, tableware and household utensils	7.3	0.0	129.8	5.9	0.0	134.9	5.7	0.0	131.0	الأدوات الزجاجية وأدوات المائدة والأدوات المنزلية
Tools and equipment for house and garden	0.1	0.0	116.0	0.0	0.0	114.1	0.0	0.0	117.9	ادوات ومعدات المنازل والحدايق
Goods and services for routine household maintenance	2.6	1.0	130.4	2.6	1.2	135.3	2.4	1.2	132.2	السلع والخدمات الاعتيادية ومستلزمات صيانة المنازل
<u>HEALTH</u>	<u>2.2</u>	<u>0.3</u>	<u>133.0</u>	<u>2.6</u>	<u>0.4</u>	<u>134.9</u>	<u>2.1</u>	<u>0.4</u>	<u>134.5</u>	الرعاية الصحية
Medical products, appliances and equipment	0.6	0.6	129.4	0.7	0.7	129.0	0.7	0.7	129.3	المنتجات والأجهزة والمعدات الطبية
Out-patient services	1.0	0.0	134.8	1.6	0.0	141.4	1.5	0.0	139.8	خدمات مرضى العيادات الخارجية
Hospital services	7.0	0.0	138.3	9.9	0.0	146.0	6.9	0.0	144.2	خدمات المستشفيات
<u>TRANSPORT</u>	<u>1.5</u>	<u>0.0</u>	<u>133.3</u>	<u>2.1</u>	<u>0.0</u>	<u>134.8</u>	<u>1.2</u>	<u>0.2</u>	<u>136.3</u>	النقل والمواصلات
Purchase of vehicles	2.7	0.0	116.8	3.4	0.0	118.1	2.3	0.0	115.5	شراء المركبات
Operation of personal transport equipment	1.6	0.0	154.2	4.0	0.0	151.8	2.8	0.0	148.3	المنفق على النقل الخاص
Transport services	0.2	0.1	130.1	0.1	0.1	134.5	0.4	0.4	135.5	خدمات النقل
<u>COMMUNICATIONS</u>	<u>-0.3</u>	<u>0.0</u>	<u>99.5</u>	<u>-0.4</u>	<u>0.0</u>	<u>98.1</u>	<u>-0.2</u>	<u>0.0</u>	<u>97.9</u>	الإتصالات السلكية واللاسلكية
Postal services	0.0	0.0	105.4	0.0	0.0	104.8	0.0	0.0	106.8	خدمات البريد
Telephone and telefax services	-8.7	0.0	73.9	-8.9	0.0	73.4	-8.3	0.0	74.7	معدات خدمات الهاتف والفاكس
Telephone and fax service	0.0	0.0	100.7	0.0	0.0	99.6	0.0	0.0	98.7	خدمات الهاتف والفاكس
<u>RECREATION AND CULTURE</u>	<u>9.1</u>	<u>1.4</u>	<u>156.4</u>	<u>10.0</u>	<u>2.5</u>	<u>182.5</u>	<u>10.4</u>	<u>1.5</u>	<u>168.8</u>	الثقافة والترفيه
Audio,visual,photographic, information processing equipment	-0.6	0.0	99.7	-0.6	0.0	100.7	-0.7	0.0	98.7	معدات الصوت والصورة ومعدات التصوير وتجهيز المعلومات
Other recreational items and equipment, gardens and pets	0.0	0.0	101.1	0.0	0.0	103.5	0.0	0.0	103.0	الأصناف والمعدات الترفيهية الأخرى وممتلكاتها
Recreational items and equipment	0.0	0.0	105.0	0.0	0.0	107.6	0.0	0.0	110.4	الخدمات الترفيهية
Newspapers, books and stationery	10.1	0.0	152.5	12.1	0.0	158.1	10.0	0.0	157.6	الصحف والكتب والأدوات الكتابية
Package holidays	13.7	3.3	219.3	11.9	3.9	233.4	14.7	2.7	221.6	الرحلات السياحية المنظمة
<u>EDUCATION</u>	<u>25.5</u>	<u>0.0</u>	<u>197.0</u>	<u>22.3</u>	<u>0.0</u>	<u>193.2</u>	<u>23.8</u>	<u>0.0</u>	<u>195.9</u>	التعليم
Pre- primary and primary education	28.5	0.0	198.1	23.6	0.0	190.9	23.5	0.0	194.4	التعليم قبل الابتدائي والتعليم الأساسي
Secondary education	20.6	0.0	204.1	30.3	0.0	222.5	33.1	0.0	223.7	التعليم الثانوي العام والفنى
Post-Secondary Non- Tertiary education	6.7	0.0	122.1	7.5	0.0	125.8	6.8	0.0	122.7	التعليم بعد الثانوي والفنى
Tertiary education	24.7	0.0	193.9	12.5	0.0	175.3	16.2	0.0	180.6	التعليم العالى
Unspecified level of education	19.9	0.0	126.3	49.8	0.0	174.6	17.6	0.0	122.9	التعليم غير محدد المستوى
<u>RESTAURANTS AND HOTELS</u>	<u>18.2</u>	<u>0.5</u>	<u>192.5</u>	<u>14.7</u>	<u>0.4</u>	<u>183.4</u>	<u>15.0</u>	<u>0.2</u>	<u>191.0</u>	المطاعم والفنادق
Catering services	16.7	0.5	193.7	14.3	0.4	184.6	14.4	0.2	191.9	الوجبات الجاهزة
Accommodation services	80.5	0.0	166.0	45.5	0.0	136.9	78.5	0.0	146.1	خدمات الفنادق
<u>MISCELLANEOUS GOODS AND SERVICES</u>	<u>1.7</u>	<u>0.3</u>	<u>117.1</u>	<u>4.9</u>	<u>0.1</u>	<u>111.1</u>	<u>4.1</u>	<u>0.1</u>	<u>110.5</u>	السلع والخدمات المتنوعة
Personal care	10.5	0.0	115.5	9.2	0.0	114.0	7.9	0.0	113.2	العناية الشخصية
Personal effects	-6.2	0.8	134.7	-3.2	0.5	125.6	-2.8	0.5	125.6	أمتعة شخصية
Insurance	0.0	0.0	100.0	0.0	0.0	100.0	0.0	0.0	100.0	التأمين
Other services	0.0	0.0	100.6	0.0	0.0	100.3	0.0	0.0	100.4	خدمات اخرى غير مصنفة في مكان آخر

**الأرقام القياسية لأسعار المستهلكين للأقسام والمجموعات
الرئيسية للمناطق الريفية وريف الجمهورية**

شهر يوليو ٢٠١٥

**CPI for main sections and groups
for Rural Regions and Rural Egypt**

Jul. 2015

SECTIONS / GROUPS FOR COMMDITIES AND SERVICES	Rural Egypt ريف الجمهورية			Rural Upper Egypt ريف قبلى			Rural Lower Egypt ريف بحرى			الاقسام والمجموعات الرئيسية للسلع والخدمات
	نسبة التغير % عن		الرقم القياسى	نسبة التغير % عن		الرقم القياسى	نسبة التغير % عن		الرقم القياسى	
	Change%		Index	Change%		Index	Change%		Index	
	7 / 2014	6 / 2015	7 / 2015	7 / 2014	6 / 2015	7 / 2015	7 / 2014	6 / 2015	7 / 2015	
All Items	8.3	0.6	169.9	8.9	0.6	173.0	7.9	0.5	167.8	الرقم العام
FOOD AND NON-ALCOHOLIC BEVERAGES	8.3	0.2	192.9	9.2	0.3	193.7	7.7	0.1	192.3	الطعام والمشروبات
Food	8.4	0.2	194.9	9.4	0.3	196.1	7.8	0.1	194.0	الطعام
Bread and cereals	2.7	0.0	171.5	2.8	0.0	157.8	2.7	0.0	180.0	الحبوب والخبز
Meat	9.2	-0.6	204.4	10.9	0.3	206.4	7.9	-1.2	203.0	اللحوم والدواجن
Fish and seafood	5.8	3.7	192.5	5.3	3.3	182.8	6.0	3.9	198.6	الأسماك والماكولات البحرية
Milk, cheese and eggs	7.5	1.7	200.8	7.7	1.7	204.2	7.4	1.7	198.8	الالبان والجبن والبيض
Oils and fats	5.2	0.0	143.0	5.3	0.0	147.3	5.1	0.0	139.2	الزيوت والدهون
Fruit	15.1	-1.8	169.7	16.6	-2.2	181.6	14.2	-1.5	162.6	الفاكهة
Vegetables	13.7	0.4	268.1	14.3	0.2	284.7	13.2	0.6	256.9	الخضروات
Suger ,jam,honey,chocolate and confectionery	4.7	0.0	129.1	4.9	0.0	128.6	4.6	0.0	129.5	السكر والأغذية السكرية
Other Food products	5.9	0.0	151.8	5.9	0.0	151.6	5.9	0.0	152.0	منتجات غذائية أخرى
Non-Alcoholic Beverages	2.4	0.0	125.4	2.4	0.0	123.9	2.3	0.0	126.7	المشروبات
Coffee,tea and cocoa	1.9	0.0	124.4	2.0	0.0	122.9	1.9	0.0	125.7	البن والشاي والكافو
Mineral waters,soft drinks,fruit and vegetable juices	3.6	0.0	128.3	3.5	0.0	126.7	3.6	0.0	129.6	المياه المعدنية والغازية والعصائر الطبيعية
ALCOHOLIC BEVERAGES,TOBACCO AND NARCOTICS	16.3	0.0	321.0	15.8	0.0	319.5	16.7	0.0	322.2	المشروبات الكحولية والدخان
ALCOHOLIC_BEVERAGES	0.0	0.0	119.3	0.0	0.0	120.0	0.0	0.0	119.2	المشروبات الكحولية
Tobacco	16.3	0.0	321.0	15.8	0.0	319.5	16.7	0.0	322.2	الدخان
CLOTHING AND FOOTWEAR	7.6	0.0	127.8	7.5	0.0	129.4	7.7	0.0	126.8	الملابس والأحذية
Clothing	7.8	0.0	125.8	7.6	0.0	127.1	7.9	0.0	124.9	الملابس
Clothing materials	10.1	0.0	124.4	10.0	0.0	123.6	10.2	0.0	125.2	الأقمشة
Garments	8.1	0.0	127.2	7.9	0.0	129.3	8.2	0.0	125.9	الملابس الجاهزة
Other clothes and accessories	0.4	0.4	105.1	0.3	0.3	105.1	0.4	0.4	105.0	الملابس الأخرى ومستلزماتها
Cleaning,repair and hire of clothing	4.3	0.0	127.0	4.4	0.0	128.1	4.3	0.0	126.0	التنظيف والإصلاح وتأجير الملابس
Footwear	7.1	0.0	136.2	7.2	0.0	139.1	6.9	0.0	134.3	الأحذية
Shoes and other Footwear	6.4	0.0	135.8	6.6	0.0	138.8	6.3	0.0	133.8	الأحذية
Repair and hire of Footwear	27.3	0.0	148.2	27.3	0.0	147.9	27.4	0.0	148.3	إصلاح الأحذية
HOUSING,WATER,ELECTRICITY,GAS AND OTHER FUELS	8.4	3.1	130.3	8.2	3.1	136.7	8.5	3.2	126.1	المسكن والمياه والكهرباء والغاز والوقود
Actual rentals for housing	0.0	0.0	101.7	0.0	0.0	103.5	0.0	0.0	101.0	الإيجار الفعلى للمسكن
Imputed rentals for housing	0.0	0.0	108.1	0.0	0.0	109.9	0.0	0.0	107.0	الإيجار المحتسب للمسكن
Maintenance and repair of the dwelling	2.3	0.0	142.2	2.6	0.0	140.4	2.1	0.0	143.5	صيانة وإصلاح المسكن
Water supply and miscellaneous services relating to the dwelling	23.6	9.4	159.0	25.3	10.0	158.2	22.8	9.1	159.5	المياه والخدمات المتنوعة المتعلقة بالمسكن
Electricity, gas and other fuels	30.8	10.0	227.3	25.9	8.7	250.8	35.5	11.1	209.6	الكهرباء والغاز ومواد الوقود الأخرى

SECTIONS / GROUPS FOR COMMODITIES AND SERVICES	Rural Egypt ريف الجمهورية			Rural Upper Egypt ريف قلى			Rural Lower Egypt ريف بحرى			الاقسام والمجموعات الرئيسية للسلع والخدمات
	نسبة التغير % عن		الرقم القياسى	نسبة التغير % عن		الرقم القياسى	نسبة التغير % عن		الرقم القياسى	
	Change%		Index	Change%		Index	Change%		Index	
	7 / 2014	6 / 2015	7 / 2015	7 / 2014	6 / 2015	7 / 2015	7 / 2014	6 / 2015	7 / 2015	
FURNISHINGS,HOUSEHOLD EQUIPMENT AND ROUTINE MAINTENANCE OF THE HOUSE	<u>4.7</u>	<u>0.5</u>	<u>136.8</u>	<u>5.1</u>	<u>0.6</u>	<u>134.7</u>	<u>4.5</u>	<u>0.5</u>	<u>138.4</u>	الأثاث والتجهيزات والمعدات المنزلية والصيانة
Furniture, furnishings, carpets and other floor coverings	11.0	0.0	151.0	12.5	0.0	156.9	10.1	0.0	147.6	الأثاث والتجهيزات والسجاد وأغطية الأرضيات الأخرى
Household Textiles	9.3	0.0	154.2	10.0	0.0	146.5	8.8	0.0	160.7	المفروشات المنزلية
Household appliances	4.9	0.0	131.9	5.7	0.0	133.2	4.4	0.0	131.0	الأجهزة المنزلية
Glassware, tableware and household utensils	6.8	0.0	134.3	6.4	0.0	133.0	7.1	0.0	135.4	الأدوات الزجاجية وأدوات المائدة والأدوات المنزلية
Tools and equipment for house and garden	0.3	0.0	116.7	0.2	0.0	117.8	0.4	0.0	115.9	ادوات ومعدات المنازل والحدائق
Goods and services for routine household maintenance	2.6	1.0	133.4	2.6	1.2	130.6	2.5	1.0	135.3	السلع والخدمات الاعتيادية ومستلزمات صيانة المنازل
HEALTH	<u>2.6</u>	<u>0.4</u>	<u>137.7</u>	<u>2.9</u>	<u>0.3</u>	<u>141.8</u>	<u>2.4</u>	<u>0.4</u>	<u>135.7</u>	الرعاية الصحية
Medical products, appliances and equipment	0.7	0.7	130.0	0.7	0.7	130.1	0.7	0.7	129.9	المنتجات والأجهزة والمعدات الطبية
Out-patient services	1.5	0.0	149.6	1.1	0.0	152.1	1.8	0.0	148.0	خدمات مرضى العيادات الخارجية
Hospital services	9.3	0.0	146.9	10.3	0.0	159.3	8.7	0.0	140.0	خدمات المستشفيات
TRANSPORT	<u>1.1</u>	<u>0.3</u>	<u>138.9</u>	<u>1.2</u>	<u>0.3</u>	<u>135.7</u>	<u>1.1</u>	<u>0.2</u>	<u>140.8</u>	النقل والمواصلات
Purchase of vehicles	3.0	0.0	152.5	2.7	0.0	121.5	3.1	0.0	166.0	شراء المركبات
Operation of personal transport equipment	3.5	0.0	148.8	4.0	0.0	147.2	3.1	0.0	149.8	المنفق على النقل الخاص
Transport services	0.4	0.3	135.4	0.5	0.4	135.8	0.3	0.3	135.2	خدمات النقل
COMMUNICATIONS	<u>-0.2</u>	<u>0.0</u>	<u>98.5</u>	<u>-0.2</u>	<u>0.0</u>	<u>98.2</u>	<u>-0.2</u>	<u>0.0</u>	<u>98.7</u>	الاتصالات السلكية واللاسلكية
Postal services	0.0	0.0	107.6	0.0	0.0	108.3	0.0	0.0	106.2	خدمات البريد
Telephone and telefax services	-7.4	0.0	78.0	-7.3	0.0	79.5	-7.5	0.0	76.8	معدات خدمات الهاتف والفاكس
Telephone and fax service	0.0	0.0	99.1	0.0	0.0	98.9	0.0	0.0	99.3	خدمات الهاتف والفاكس
RECREATION AND CULTURE	<u>6.0</u>	<u>1.7</u>	<u>159.3</u>	<u>5.7</u>	<u>1.5</u>	<u>157.6</u>	<u>6.2</u>	<u>1.7</u>	<u>160.0</u>	الثقافة والترفيه
Audio,visual,photographic, information processing equipment	-1.2	0.0	95.9	-1.8	0.0	93.6	-0.9	0.0	97.5	معدات الصوت والصورة ومعدات التصوير وتجهيز المعلومات
Other recreational items and equipment, gardens and pets	0.0	0.0	101.9	0.0	0.0	100.9	0.0	0.0	102.4	الأصناف والمعدات الترفيهية الأخرى ومتعلقاتها
Recreational items and equipment	0.0	0.0	111.1	0.0	0.0	125.3	0.0	0.0	107.6	الخدمات الثقافية والترفيهية
Newspapers, books and stationery	5.0	0.0	160.2	5.5	0.0	161.4	4.7	0.0	159.6	الصحف والكتب والأدوات الكتابية
Package holidays	11.0	4.0	229.5	11.0	4.2	243.5	11.0	3.8	224.9	الرحلات السياحية المنظمة
EDUCATION	<u>22.6</u>	<u>0.0</u>	<u>193.1</u>	<u>22.3</u>	<u>0.0</u>	<u>194.1</u>	<u>22.7</u>	<u>0.0</u>	<u>192.7</u>	التعليم
Pre- primary and primary education	25.2	0.0	193.8	21.1	0.0	193.0	26.8	0.0	194.1	التعليم قبل الابتدائي والتعليم الأساسي
Secondary education	22.7	0.0	205.6	31.3	0.0	212.1	19.8	0.0	203.3	التعليم الثانوي العام والفنى
Post-Secondary Non- Tertiary education	7.0	0.0	123.3	6.9	0.0	122.8	7.1	0.0	123.7	التعليم بعد الثانوي والفنى
Tertiary education	12.5	0.0	176.2	16.4	0.0	186.2	9.9	0.0	169.9	التعليم العالى
Unspecified level of education	36.5	0.0	149.6	21.9	0.0	129.7	42.0	0.0	157.3	التعليم غير محدد المستوى
RESTAURANTS AND HOTELS	<u>9.9</u>	<u>0.1</u>	<u>183.6</u>	<u>11.2</u>	<u>0.1</u>	<u>198.5</u>	<u>8.4</u>	<u>0.1</u>	<u>169.5</u>	المطاعم والفنادق
Catering services	9.3	0.1	184.2	10.7	0.1	199.3	7.9	0.1	169.8	الوجبات الجاهزة
Accommodation services	79.1	0.0	151.4	84.8	0.0	153.8	73.4	0.0	148.8	خدمات الفنادق
MISCELLANEOUS GOODS AND SERVICES	<u>7.1</u>	<u>0.1</u>	<u>113.6</u>	<u>7.4</u>	<u>0.1</u>	<u>114.6</u>	<u>6.8</u>	<u>0.0</u>	<u>112.9</u>	السلع والخدمات المتنوعة
Personal care	12.9	0.0	117.6	14.0	0.0	119.0	12.1	0.0	116.7	العناية الشخصية
Personal effects	-2.3	0.4	125.3	-2.9	0.5	127.5	-1.9	0.4	123.5	أمتعة شخصية
Insurance	0.0	0.0	100.0	0.0	0.0	100.0	0.0	0.0	100.0	التأمين
Other services	0.0	0.0	100.6	0.0	0.0	100.5	0.0	0.0	100.8	خدمات اخرى غير مصنفة في مكان آخر

**الأرقام القياسية لأسعار المستهلكين لبعض السلع
المختارة حضر وريف وإجمالي الجمهورية**

شهر يوليو ٢٠١٥

**CPI for selected items, Urban,
Rural and Total Egypt
Jul. 2015**

SELECTED ITEMS	Total Egypt اجمالى الجمهورية			Rural Egypt ريف الجمهورية			Urban Egypt حضر الجمهورية			بعض السلع المختارة
	نسبة التغير % عن		الرقم القياسى	نسبة التغير % عن		الرقم القياسى	نسبة التغير % عن		الرقم القياسى	
	Change%		Index	Change%		Index	Change%		Index	
	7 / 2014	6 / 2015	7 / 2015	7 / 2014	6 / 2015	7 / 2015	7 / 2014	6 / 2015	7 / 2015	
Rice	3.3	0.0	240.5	2.7	0.0	235.9	4.2	0.0	246.9	الأرز
Wheat flour	0.0	0.0	150.6	0.0	0.0	152.3	0.0	0.0	146.1	دقيق قمح
Macaroni	0.9	0.0	138.9	0.8	0.0	135.2	1.1	0.0	142.0	مكرونه
Balady bread	5.1	0.0	105.1	2.8	0.0	102.8	7.0	0.0	107.0	الخبز البلدى
Fresh meat	14.5	3.6	199.3	14.9	3.8	200.6	14.0	3.4	197.9	لحوم حمراء طازجة
Poultry	3.0	-5.8	220.5	2.3	-5.8	213.8	3.8	-5.8	228.4	الدواجن
Fresh fish	4.9	3.8	189.8	4.9	3.8	195.2	4.9	3.8	186.9	أسماك طازجة
Milk	0.0	0.0	155.4	0.0	0.0	153.8	0.0	0.0	156.5	لبن حليب كامل الدسم
Cheese	5.8	0.0	162.9	8.6	0.0	172.4	3.5	0.0	155.6	الجبن
Eggs	11.8	3.8	283.9	11.8	3.8	287.9	11.7	3.8	279.2	البيض
Non-subsidized edible oil	7.3	0.0	145.3	7.3	0.0	146.9	7.3	0.0	144.3	زيوت نباتية حره
Butter	3.0	0.0	172.2	3.0	0.0	170.7	2.9	0.0	175.7	زبد بلدى
Tomatoes	0.9	-10.5	269.2	3.9	-11.2	241.9	-1.9	-9.8	302.9	طماطم
Potatoes	25.8	7.8	436.0	26.0	8.6	404.1	25.5	7.0	473.7	بطاطس
Onion	13.1	-3.0	368.3	10.5	-3.1	377.5	16.2	-2.9	358.3	بصل
Beans	0.1	0.0	211.1	0.1	0.0	212.4	0.1	0.0	208.5	فول صحیح
Lentils	40.7	0.0	153.9	40.0	0.0	153.8	40.9	0.0	154.0	عدس بجبه
Non-subsidized suger	7.6	0.0	129.6	7.6	0.0	130.3	7.6	0.0	128.9	سكر (حر)
Tea	1.9	0.0	126.0	2.0	0.0	124.5	1.9	0.0	127.7	الشاي
Coffee	0.0	0.0	127.9	0.0	0.0	125.2	0.0	0.0	128.7	البن
Soft drinks	3.7	0.0	136.6	3.7	0.0	135.1	3.7	0.0	137.4	المياه الغازية
Cigarettes	18.2	0.0	324.3	18.2	0.0	325.5	18.2	0.0	322.9	السجائر المحلى
Electricity	21.2	21.2	180.0	21.2	21.2	179.9	21.2	21.2	180.1	الكهرباء
Butan Gas	34.4	0.0	360.5	47.7	0.0	360.2	23.5	0.0	360.8	الغاز الطبيعى والبيوتاجاز
Refregerators	9.2	0.0	136.1	9.3	0.0	136.3	9.1	0.0	135.9	الثلاجات
Detergents	2.9	2.9	144.4	2.9	2.9	145.7	2.9	2.9	143.7	مسحوق غسيل
Gasoline	0.0	0.0	152.6	0.0	0.0	151.2	0.0	0.0	152.8	وقود السيارات
News papers & Magazines	56.4	0.0	167.5	59.2	0.0	170.1	55.8	0.0	167.0	جرائد ومجلات

**الأرقام القياسية لأسعار المستهلكين
لبعض السلع المختارة مناطق حضرية**

شهر يوليو ٢٠١٥

CPI for selected items, Urban Regions

Jul. 2015

Urban Region

مناطق حضرية

(100=2010 .Jan)

(يناير 2010=100)

Table (5)

جدول (5)

SELECTED ITEMS	Lower Egypt حضر بحرى			Alexandria الاسكندرية			Cairo القاهرة			بعض السلع المختارة
	نسبة التغير % عن		الرقم القياسى Index	نسبة التغير % عن		الرقم القياسى Index	نسبة التغير % عن		الرقم القياسى Index	
	Change%			Change%			Change%			
	7 / 2014	6 / 2015	7 / 2015	7 / 2014	6 / 2015	7 / 2015	7 / 2014	6 / 2015	7 / 2015	
Rice	4.5	0.0	266.5	4.1	0.0	239.4	3.9	0.0	232.1	الأرز
Wheat flour	0.0	0.0	149.6	0.0	0.0	147.5	0.0	0.0	146.5	دقيق قمح
Macaroni	1.1	0.0	134.6	1.5	0.0	131.7	0.8	0.0	157.6	مكرونه
Balady bread	5.9	0.0	105.9	5.7	0.0	105.7	8.4	0.0	108.4	الخبز البلدى
Fresh meat	14.5	3.7	195.6	14.1	2.8	188.8	13.7	3.7	197.5	لحوم حمراء طازجة
Poultry	3.3	-5.9	230.2	4.1	-5.8	235.6	4.2	-5.6	225.4	الدواجن
Fresh fish	5.0	3.7	185.3	5.0	3.8	187.9	4.6	3.7	183.2	أسماك طازجة
Milk	0.0	0.0	163.1	0.0	0.0	149.9	0.0	0.0	153.4	لين حليب كامل الدسم
Cheese	4.0	0.0	158.2	3.6	0.0	157.0	3.0	0.0	151.7	الجبن
Eggs	11.7	3.8	278.1	11.9	3.8	286.0	11.3	3.7	274.2	البيض
Non-subsidized edible oil	7.3	0.0	145.7	7.1	0.0	142.0	7.3	0.0	145.1	زيوت نباتية حره
Butter	3.1	0.0	173.7	2.9	0.0	168.6	2.6	0.0	188.6	زبده بلدى
Tomatoes	3.6	-10.4	313.9	-13.6	-8.2	285.3	-9.1	-10.0	320.4	طماطم
Potatoes	27.7	7.5	459.6	26.5	7.2	517.8	26.1	7.1	443.3	بطاطس
Onion	17.2	-3.0	373.3	17.2	-3.0	410.9	15.7	-2.8	343.5	بصل
Beans	0.1	0.0	211.9	0.1	0.0	191.8	0.1	0.0	208.3	فول صحيح
Lentils	44.0	0.0	157.6	44.0	0.0	157.8	39.4	0.0	151.6	عدس بجه
Non-subsidized suger	7.7	0.0	132.2	8.4	0.0	119.5	6.9	0.0	127.9	سكر (حر)
Tea	2.0	0.0	127.2	1.7	0.0	127.8	2.1	0.0	128.8	الشاي
Coffee	0.0	0.0	129.2	0.0	0.0	132.6	0.0	0.0	127.2	البن
Soft drinks	3.7	0.0	137.7	3.6	0.0	138.7	3.7	0.0	138.7	المياه الغازية
Cigarettes	18.1	0.0	322.0	18.2	0.0	336.4	18.1	0.0	316.0	السجائر المحلى
Electricity	21.2	21.2	180.1	21.2	21.2	180.2	21.2	21.2	180.1	الكهرباء
Butan Gas	38.6	0.0	305.0	46.8	0.0	255.7	26.3	0.0	328.8	الغاز الطبيعى واليوتاجاز
Refregerators	9.1	0.0	135.8	9.1	0.0	136.0	9.0	0.0	135.7	الثلاجات
Detergents	2.9	2.9	146.4	2.8	2.8	139.1	2.9	2.9	143.3	مسحوق غسيل
Gasoline	0.0	0.0	152.9	0.0	0.0	152.8	0.0	0.0	152.8	وقود السيارات
News papers & Magazines	60.9	0.0	171.5	60.9	0.0	171.0	51.4	0.0	163.1	جرائد ومجلات

SELECTED ITEMS	Frontier Governorates الحدود			Canal Cities مدن القناة			Upper Egypt حضر قبلى			بعض السلع المختارة
	نسبة التغير % عن		الرقم القياسى Index	نسبة التغير % عن		الرقم القياسى Index	نسبة التغير % عن		الرقم القياسى Index	
	Change%			Change%			Change%			
7 / 2014	6 / 2015	7 / 2015	7 / 2014	6 / 2015	7 / 2015	7 / 2014	6 / 2015	7 / 2015		
Rice	3.9	0.0	243.0	4.0	0.0	256.0	3.7	0.0	214.2	الأرز
Wheat flour	0.0	0.0	147.5	0.0	0.0	144.3	0.0	0.0	143.6	دقيق قمح
Macaroni	1.5	0.0	134.3	2.3	0.0	132.9	1.0	0.0	134.3	مكرونه
Balady bread	1.9	0.0	101.9	1.7	0.0	101.7	8.7	0.0	108.7	الخبز البلدى
Fresh meat	13.9	3.0	203.7	13.1	3.4	201.6	14.3	3.2	202.4	لحوم حمراء طازجة
Poultry	4.1	-5.9	233.8	3.2	-5.7	218.2	4.1	-5.9	227.9	الدواجن
Fresh fish	4.9	3.5	186.0	4.4	3.5	179.9	5.2	4.1	200.1	أسماك طازجة
Milk	0.0	0.0	157.2	0.0	0.0	166.7	0.0	0.0	158.6	لين حليب كامل الدسم
Cheese	2.0	0.0	151.1	3.0	0.0	149.1	4.2	0.0	161.0	الجبن
Eggs	12.0	3.9	260.9	11.4	3.7	267.6	12.0	3.9	289.4	البيض
Non-subsidized edible oil	7.3	0.0	144.1	7.3	0.0	142.7	7.4	0.0	143.5	زيوت نباتية حره
Butter	2.9	0.0	165.5	2.9	0.0	166.4	3.0	0.0	171.5	زبده بلدى
Tomatoes	7.4	-7.9	329.1	-15.6	-9.8	298.7	9.5	-9.8	278.9	طماطم
Potatoes	23.1	6.5	449.2	27.2	7.4	503.1	22.1	6.2	499.8	بطاطس
Onion	15.7	-2.8	328.9	15.2	-2.8	381.9	15.7	-2.8	336.4	بصل
Beans	0.1	0.0	213.9	0.1	0.0	189.1	0.1	0.0	213.3	فول صحيح
Lentils	43.1	0.0	156.1	37.7	0.0	150.5	41.7	0.0	156.4	عدس بجه
Non-subsidized suger	7.7	0.0	131.6	7.7	0.0	131.3	7.7	0.0	130.6	سكر (حر)
Tea	1.2	0.0	128.2	2.1	0.0	127.0	1.9	0.0	127.3	الشاي
Coffee	0.0	0.0	125.5	0.0	0.0	129.1	0.0	0.0	129.1	البن
Soft drinks	3.7	0.0	134.4	3.7	0.0	138.6	3.7	0.0	133.3	المياه الغازية
Cigarettes	18.2	0.0	335.5	17.9	0.0	319.2	18.3	0.0	323.2	السجائر المحلى
Electricity	20.7	20.7	177.4	21.2	21.2	180.3	21.2	21.2	180.4	الكهرباء
Butan Gas	37.9	0.0	213.7	25.9	0.0	292.9	10.1	0.0	536.3	الغاز الطبيعى والبيوتاجاز
Refregerators	8.7	0.0	134.3	9.3	0.0	136.9	9.2	0.0	136.0	الثلاجات
Detergents	2.8	2.8	143.2	2.9	2.9	145.5	2.9	2.9	143.9	مسحوق غسيل
Gasoline	0.0	0.0	152.9	0.0	0.0	152.9	0.0	0.0	152.7	وقود السيارات
News papers & Magazines	50.6	0.0	161.6	60.9	0.0	171.7	55.5	0.0	166.8	جرائد ومجلات

**الأرقام القياسية لأسعار المستهلكين
لبعض السلع المختارة مناطق ريفية**

شهر يوليو ٢٠١٥

CPI for selected items, Rural Regions

Jul. 2015

SELECTED ITEMS	Rural Upper Egypt ريف قىلى			Rural Lower Egypt ريف بحرى			بعض السلع المختارة
	نسبة التغير % عن		الرقم القياسى Index	نسبة التغير % عن		الرقم القياسى Index	
	Change%			Change%			
	7 / 2014	6 / 2015	7 / 2015	7 / 2014	6 / 2015	7 / 2015	
Rice	3.5	0.0	186.6	2.5	0.0	245.6	الأرز
Wheat flour	0.0	0.0	157.2	0.0	0.0	146.3	دقيق قمح
Macaroni	0.7	0.0	134.2	0.8	0.0	135.9	مكرونة
Balady bread	2.9	0.0	102.9	2.7	0.0	102.7	الخبز البلدى
Fresh meat	15.4	3.9	202.1	14.5	3.7	199.2	لحوم حمراء طازجة
Poultry	3.4	-5.9	220.6	1.8	-5.8	210.5	الدواجن
Fresh fish	4.5	3.5	183.1	5.1	4.1	203.3	أسماك طازجة
Milk	0.0	0.0	158.1	0.0	0.0	151.6	لبن حليب كامل الدسم
Cheese	8.8	0.0	175.1	8.4	0.0	170.8	الجبن
Eggs	11.6	3.8	285.2	12.0	3.9	289.6	البيض
Non-subsidized edible oil	7.4	0.0	150.3	7.3	0.0	144.9	زيوت نباتية حره
Butter	3.1	0.0	171.4	3.0	0.0	170.0	زبد بلدى
Tomatoes	3.6	-10.4	265.4	4.0	-11.8	227.4	طماطم
Potatoes	26.0	8.6	451.5	26.0	8.6	376.6	بطاطس
Onion	9.9	-3.0	393.3	11.1	-3.2	363.8	بصل
Beans	0.2	0.0	214.1	0.1	0.0	210.6	فول صحيح
Lentils	38.8	0.0	152.3	41.9	0.0	156.0	عدس بجبه
Non-subsidized suger	7.5	0.0	130.1	7.7	0.0	130.6	سكر (حر)
Tea	2.0	0.0	123.1	1.9	0.0	125.9	الشاي
Coffee	0.0	0.0	129.4	0.0	0.0	124.4	البن
Soft drinks	3.7	0.0	138.0	3.7	0.0	133.3	المياه الغازية
Cigarettes	18.3	0.0	323.8	18.1	0.0	326.7	السجائر المحلى
Electricity	21.1	21.1	179.8	21.2	21.2	180.1	الكهرباء
Butan Gas	33.3	0.0	448.4	68.0	0.0	294.8	الغاز الطبيعى والبيوتاجاز
Refregerators	9.3	0.0	136.1	9.3	0.0	136.5	الثلاجات
Detergents	2.9	2.9	145.0	2.9	2.9	146.2	مسحوق غسيل
Gasoline	0.0	0.0	150.2	0.0	0.0	151.8	وقود السيارات
News papers & Magazines	56.3	0.0	167.5	60.9	0.0	171.6	جرائد ومجلات

ملاحق

Annex

**سلسلة زمنية للأرقام القياسية لأسعار المستهلكين
(حسب الأقسام الرئيسية) حضر وريف وإجمالي الجمهورية
CPI Series according to main sections
Urban, Rural and Total Egypt**

CPI series according to main sections
Urban. Rural and Total Egypt
(January 2010=100)

سلسلة زمنية للارقام القياسية لأسعار المستهلكين حسب الأقسام الرئيسية
حضر وريف وإجمالي الجمهورية
(يناير 2010=100)

Ann. (1/1)

ملحق (1/1)

MONTHS	اجمالي الجمهورية Total Egypt		ريف الجمهورية Rural Egypt		حضر الجمهورية Urban Egypt		الشهور
	الطعام والمشروبات Food & Non alcoholic beverages	الرقم العام All Items	الطعام والمشروبات Food & Non alcoholic beverages	الرقم العام All Items	الطعام والمشروبات Food & Non alcoholic beverages	الرقم العام All Items	
Jul-2014 *	177.7	153.7	178.0	156.8	177.3	151.0	يوليو 2014*
Aug-2014	179.2	155.2	179.5	158.4	178.9	152.6	أغسطس 2014
Sep-2014	182.9	157.3	183.3	160.7	182.5	154.5	سبتمبر 2014
Oct-2014	185.0	159.8	185.7	162.9	184.2	157.1	أكتوبر 2014
Nov-2014	178.2	157.0	178.7	159.7	177.7	154.7	نوفمبر 2014
Dec-2014	177.4	156.7	177.7	159.2	177.1	154.6	ديسمبر 2014
Jan-2015	179.3	158.6	179.7	161.5	178.9	156.2	يناير 2015
Feb-2015	183.8	162.0	184.3	165.5	183.3	159.1	فبراير 2015
Mar-2015	188.2	164.8	188.7	168.7	187.7	161.5	مارس 2015
Apr-2015	190.8	164.7	191.4	168.2	190.2	161.7	ابريل 2015
May-2015	195.6	166.9	196.3	170.7	194.7	163.6	مايو 2015
Jun-2015	192.0	165.4	192.0	169.0	191.4	162.5	يونية 2015
Jul-2015	192.5	166.5	192.9	169.9	192.0	163.6	يوليو 2015

* modified indecis

* رقم معدل

CPI series according to main sections
Urban, Rural and Total Egypt
(January 2010=100)

سلسلة زمنية للارقام القياسية لأسعار المستهلكين حسب الأقسام الرئيسية
حضر وريف وإجمالي الجمهورية
(يناير 2010=100)

Ann, (1/2)

ملحق (2/1)

MONTHS	اجمالي الجمهورية Total Egypt		ريف الجمهورية Rural Egypt		حضر الجمهورية Urban Egypt		الشهور
	الملابس والاحذية Clothing And Footwear	المشروبات الكحولية والدخان والمكيفات Alcoholic Beverages, Tobacco & Narcotics	الملابس والاحذية Clothing And Footwear	المشروبات الكحولية والدخان والمكيفات Alcoholic Beverages, Tobacco & Narcotics	الملابس والاحذية Clothing And Footwear	المشروبات الكحولية والدخان والمكيفات Alcoholic Beverages, Tobacco & Narcotics	
Jul-2014 *	116.5	272.2	118.8	275.9	114.3	268.3	يوليو 2014*
Aug-2014	116.5	272.2	118.8	275.9	114.3	268.3	أغسطس 2014
Sep-2014	117.0	287.4	119.1	290.9	114.9	283.7	سبتمبر 2014
Oct-2014	117.5	287.4	120.0	290.9	115.1	283.7	أكتوبر 2014
Nov-2014	120.9	287.4	123.5	290.9	118.3	283.7	نوفمبر 2014
Dec-2014	121.3	287.4	123.7	290.9	119.0	283.7	ديسمبر 2014
Jan-2015	121.3	287.4	123.7	290.9	119.0	283.7	يناير 2015
Feb-2015	121.3	317.9	123.7	321.0	119.0	314.6	فبراير 2015
Mar-2015	121.3	317.9	123.7	321.0	119.0	314.6	مارس 2015
Apr-2015	125.4	317.9	127.8	321.0	123.1	314.6	أبريل 2015
May-2015	125.4	317.9	127.8	321.0	123.1	314.6	مايو 2015
Jun-2015	125.4	317.9	127.8	321.0	123.1	314.6	يونيو 2015
Jul-2015	125.4	317.9	127.8	321.0	123.1	314.6	يوليو 2015

* modified indices

* رقم معدل

CPI series according to main sections
Urban, Rural and Total Egypt
(January 2010=100)

سلسلة زمنية للارقام القياسية لأسعار المستهلكين حسب الأقسام الرئيسية
حضر وريف وإجمالي الجمهورية
(يناير 2010=100)

Ann, (1/3)

ملحق (3/1)

MONTHS	اجمالي الجمهورية Total Egypt		ريف الجمهورية Rural Egypt		حضر الجمهورية Urban Egypt		الشهور
	الإثاث والتجهيزات والمعدات المنزلية والصيانة Furnishing,Househ old Equipment &Routine Maintenance	المسكن والمياه والكهرباء والغاز والوقود Housing, Water, Electricity, Gas & Other Fuels	الإثاث والتجهيزات والمعدات المنزلية والصيانة Furnishing,Househ old Equipment &Routine Maintenance	المسكن والمياه والكهرباء والغاز والوقود Housing, Water, Electricity, Gas & Other Fuels	الإثاث والتجهيزات والمعدات المنزلية والصيانة Furnishing,Househ old Equipment &Routine Maintenance	المسكن والمياه والكهرباء والغاز والوقود Housing, Water, Electricity, Gas & Other Fuels	
Jul-2014 *	132.9	120.4	130.6	120.2	134.7	120.6	يوليو 2014*
Aug-2014	134.1	120.4	131.6	120.2	136.0	120.6	أغسطس 2014
Sep-2014	134.2	120.6	131.8	120.3	136.0	120.8	سبتمبر 2014
Oct-2014	135.6	121.1	133.7	120.8	137.1	121.3	أكتوبر 2014
Nov-2014	135.6	121.1	133.8	120.8	137.1	121.3	نوفمبر 2014
Dec-2014	136.4	121.1	134.7	120.8	137.7	121.3	ديسمبر 2014
Jan-2015	136.6	126.7	134.9	128.5	138.0	125.3	يناير 2015
Feb-2015	137.5	129.5	135.8	132.7	138.8	127.1	فبراير 2015
Mar-2015	137.5	134.4	135.8	139.2	138.8	130.7	مارس 2015
Apr-2015	137.7	125.0	136.0	126.2	139.0	124.0	أبريل 2015
May-2015	137.7	125.1	136.0	126.3	139.0	124.2	مايو 2015
Jun-2015	137.8	125.1	136.1	126.3	139.1	124.2	يونيو 2015
Jul-2015	138.6	129.1	136.8	130.3	140.0	128.1	يوليو 2015

* modified indecis

* رقم معدل

CPI series according to main sections
Urban, Rural and Total Egypt
(January 2010=100)

سلسلة زمنية للارقام القياسية لأسعار المستهلكين حسب الأقسام الرئيسية
حضر وريف وإجمالي الجمهورية
(يناير 2010=100)

Ann, (1/4)

ملحق (4/1)

MONTHS	اجمالي الجمهورية Total Egypt		ريف الجمهورية Rural Egypt		حضر الجمهورية Urban Egypt		الشهور
	النقل والمواصلات	الرعاية الصحية	النقل والمواصلات	الرعاية الصحية	النقل والمواصلات	الرعاية الصحية	
	Transport	Health	Transport	Health	Transport	Health	
Jul-2014 *	137.4	131.1	137.4	134.3	137.4	128.8	يوليو 2014*
Aug-2014	137.4	133.7	137.4	137.3	137.4	131.2	أغسطس 2014
Sep-2014	137.4	133.7	137.4	137.3	137.4	131.2	سبتمبر 2014
Oct-2014	137.4	133.7	137.4	137.3	137.4	131.2	أكتوبر 2014
Nov-2014	137.5	133.7	137.5	137.3	137.5	131.2	نوفمبر 2014
Dec-2014	137.5	133.7	137.5	137.3	137.5	131.2	ديسمبر 2014
Jan-2015	137.8	133.7	137.8	137.3	137.8	131.2	يناير 2015
Feb-2015	137.8	133.7	137.8	137.3	137.8	131.2	فبراير 2015
Mar-2015	137.8	133.7	137.8	137.3	137.8	131.2	مارس 2015
Apr-2015	138.7	133.7	138.3	137.3	138.9	131.2	أبريل 2015
May-2015	139.0	133.7	138.5	137.3	139.2	131.2	مايو 2015
Jun-2015	139.0	133.7	138.5	137.3	139.2	131.2	يونيو 2015
Jul-2015	139.3	134.2	138.9	137.7	139.6	131.7	يوليو 2015

* modified indecis

* رقم معدل

CPI series according to main sections
Urban, Rural and Total Egypt
(January 2010=100)

سلسلة زمنية للارقام القياسية لأسعار المستهلكين حسب الأقسام الرئيسية
حضر وريف وإجمالي الجمهورية
(يناير 2010=100)

Ann, (1/5)

ملحق (5/1)

MONTHS	اجمالي الجمهورية Total Egypt		ريف الجمهورية Rural Egypt		حضر الجمهورية Urban Egypt		الشهور
	الثقافة والترفيه Recreation & culture	الاتصالات السلكية واللاسلكية Communication	الثقافة والترفيه Recreation & culture	الاتصالات السلكية واللاسلكية Communication	الثقافة والترفيه Recreation & culture	الاتصالات السلكية واللاسلكية Communication	
Jul-2014 *	153.6	97.6	150.2	98.7	155.4	97.0	يوليو 2014*
Aug-2014	157.7	97.5	151.4	98.6	161.0	96.9	أغسطس 2014
Sep-2014	158.4	97.5	152.3	98.6	161.6	96.9	سبتمبر 2014
Oct-2014	158.7	97.5	152.8	98.6	161.9	96.9	أكتوبر 2014
Nov-2014	158.7	97.5	152.8	98.6	161.9	96.9	نوفمبر 2014
Dec-2014	159.3	97.4	152.6	98.5	162.8	96.8	ديسمبر 2014
Jan-2015	160.4	97.4	153.6	98.5	164.0	96.8	يناير 2015
Feb-2015	160.4	97.4	153.6	98.5	164.0	96.8	فبراير 2015
Mar-2015	160.4	97.4	153.6	98.5	164.0	96.8	مارس 2015
Apr-2015	161.5	97.4	154.4	98.5	165.2	96.8	أبريل 2015
May-2015	162.0	97.4	154.8	98.5	165.8	96.8	مايو 2015
Jun-2015	164.1	97.4	156.6	98.5	168.1	96.8	يونيو 2015
Jul-2015	167.2	97.4	159.3	98.5	171.4	96.8	يوليو 2015

* modified indecis

* رقم معدل

CPI series according to main sections
Urban, Rural and Total Egypt
(January 2010=100)

سلسلة زمنية للارقام القياسية لأسعار المستهلكين حسب الأقسام الرئيسية
حضر وريف وإجمالي الجمهورية
(يناير 2010=100)

Ann, (1/6)

ملحق (6/1)

MONTHS	اجمالي الجمهورية Total Egypt		ريف الجمهورية Rural Egypt		حضر الجمهورية Urban Egypt		الشهور
	المطاعم والفنادق Restaurants & Hotels	التعليم Education	المطاعم والفنادق Restaurants & Hotels	التعليم Education	المطاعم والفنادق Restaurants & Hotels	التعليم Education	
Jul-2014 *	160.3	157.8	167.2	157.6	155.3	157.9	يوليو 2014*
Aug-2014	170.6	157.8	176.3	157.6	166.4	157.9	أغسطس 2014
Sep-2014	170.9	157.8	176.4	157.6	167.0	157.9	سبتمبر 2014
Oct-2014	171.4	195.8	177.0	193.1	167.3	196.9	أكتوبر 2014
Nov-2014	171.4	195.8	177.0	193.1	167.3	196.9	نوفمبر 2014
Dec-2014	171.8	195.8	177.1	193.1	167.9	196.9	ديسمبر 2014
Jan-2015	171.9	195.8	177.2	193.1	168.1	196.9	يناير 2015
Feb-2015	174.3	195.8	179.0	193.1	171.0	196.9	فبراير 2015
Mar-2015	175.1	195.8	179.6	193.1	171.8	196.9	مارس 2015
Apr-2015	176.3	195.8	180.4	193.1	173.3	196.9	أبريل 2015
May-2015	177.7	195.8	181.5	193.1	175.0	196.9	مايو 2015
Jun-2015	180.0	195.8	183.4	193.1	177.5	196.9	يونية 2015
Jul-2015	180.4	195.8	183.6	193.1	178.0	196.9	يوليو 2015

* modified indecis

* رقم معدل

CPI series according to main sections
Urban, Rural and Total Egypt
(January 2010=100)

سلسلة زمنية للارقام القياسية لأسعار المستهلكين حسب الأقسام الرئيسية
حضر وريف وإجمالي الجمهورية
(يناير 2010=100)

Ann, (1/7)

ملحق (7/1)

MONTHS	اجمالي الجمهورية Total Egypt	ريف الجمهورية Rural Egypt	حضر الجمهورية Urban Egypt	الشهور
	السلع والخدمات المتنوعه Miscellaneous Goods & services	السلع والخدمات المتنوعه Miscellaneous Goods & services	السلع والخدمات المتنوعه Miscellaneous Goods & services	
Jul-2014 *	106.3	106.1	106.4	يوليو 2014*
Aug-2014	112.0	113.2	111.2	أغسطس 2014
Sep-2014	111.7	112.9	110.9	سبتمبر 2014
Oct-2014	111.7	112.9	110.9	أكتوبر 2014
Nov-2014	111.6	112.8	110.8	نوفمبر 2014
Dec-2014	112.0	113.2	111.1	ديسمبر 2014
Jan-2015	112.6	113.8	111.8	يناير 2015
Feb-2015	112.3	113.5	111.5	فبراير 2015
Mar-2015	112.2	113.4	111.3	مارس 2015
Apr-2015	112.5	113.7	111.6	ابريل 2015
May-2015	112.4	113.6	111.6	مايو 2015
Jun-2015	112.3	113.6	111.5	يونية 2015
Jul-2015	112.4	113.6	111.6	يوليو 2015

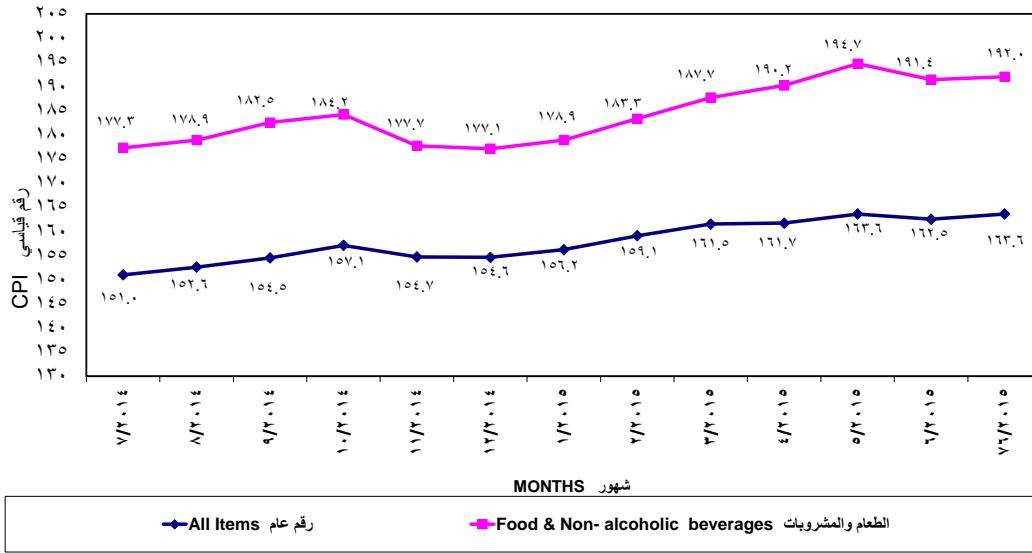
* modified indecis

* رقم معدل

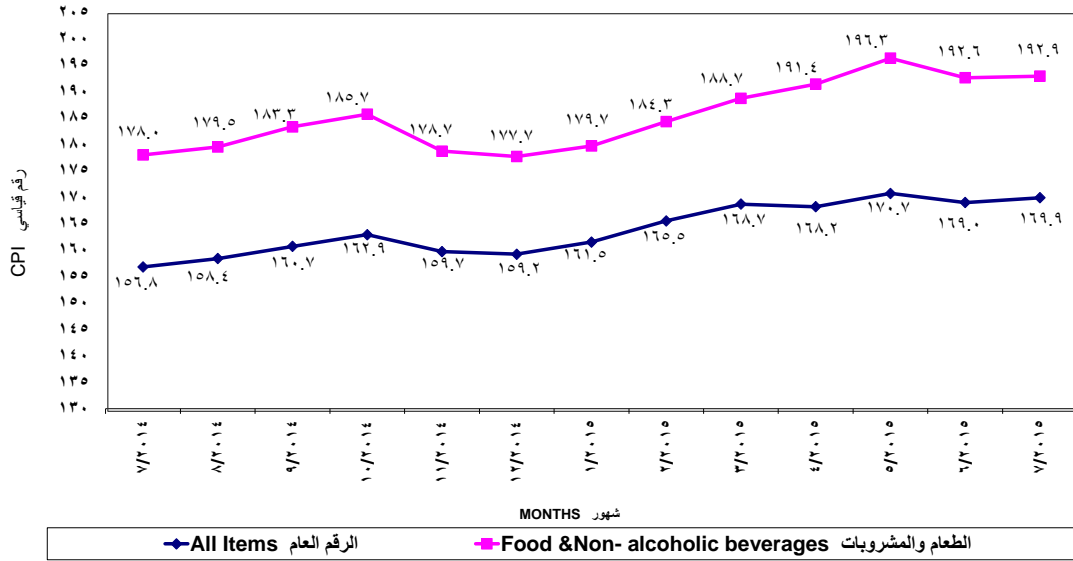
Series for All items and food&non- alcoholic beverages
(January 2010=100)

سلسلة زمنية للرقم العام والطعام والمشروبات
(يناير 2010 = 100)

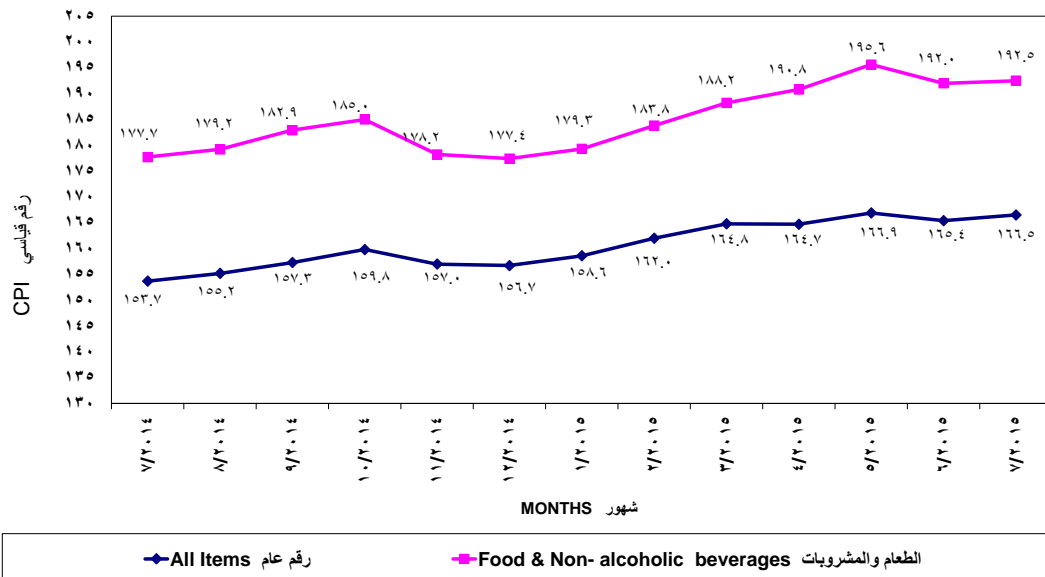
حضر الجمهورية
Upper Egypt



ريف الجمهورية
Rural Egypt



إجمالي الجمهورية
Total Egypt



**سلسلة زمنية للرقم القياسي العام
والطعام والمشروبات لأسعار المستهلكين
(حسب المناطق)**

CPI Series for all items and food &
Non-alcoholic beverages sections
according to regions

Series of CPI for all items and food& non- alcoholic beverages

سلسلة زمنية للرقم القياسي العام والرقم القياسي للطعام والمشروبات

According to regions

حسب المناطق

(January 2010=100)

(يناير 2010=100)

Ann, (2/1)

ملحق (1/2)

MONTHS	القاهرة Cairo		الإسكندرية Alexandria		حضر بحرى Lower Egypt		الشهور
	الطعام والمشروبات	الرقم العام	الطعام والمشروبات	الرقم العام	الطعام والمشروبات	الرقم العام	
	Food & Non alcoholic beverages	All Items	Food & Non alcoholic beverages	All Items	Food & Non alcoholic beverages	All Items	
Jul-2014 *	172.5	147.7	176.4	151.1	182.8	153.7	يوليو 2014 *
Aug-2014	173.7	149.4	177.8	152.4	184.7	155.4	أغسطس 2014
Sep-2014	177.2	151.1	181.6	154.4	188.4	157.3	سبتمبر 2014
Oct-2014	178.0	153.8	182.0	157.0	191.3	160.2	أكتوبر 2014
Nov-2014	172.3	151.8	176.3	154.8	183.0	156.9	نوفمبر 2014
Dec-2014	171.8	151.8	175.6	154.6	182.0	156.5	ديسمبر 2014
Jan-2015	173.4	152.9	177.3	155.7	183.9	157.7	يناير 2015
Feb-2015	177.6	155.5	181.6	158.5	188.6	160.9	فبراير 2015
Mar-2015	181.7	157.5	186.1	160.8	193.7	163.5	مارس 2015
Apr-2015	183.7	158.0	187.8	161.5	197.1	164.9	ابريل 2015
May-2015	187.8	159.7	192.0	163.3	202.0	167.0	مايو 2015
Jun-2015	185.2	158.9	189.6	162.4	197.2	165.1	يونية 2015
Jul-2015	185.8	160.1	190.3	163.5	197.7	166.2	يوليو 2015

* modified indecis

* رقم معدل

Series of CPI for all items and food& non- alcoholic beve
According to regions
(January 2010=100)

سلسلة زمنية للرقم القياسي العام والرقم القياسي للطعام والمشروبات
حسب المناطق
(يناير 2010=100)

Ann, (2/2)

ملحق (2/2)

MONTHS	حضر قبلى Upperl Egypt		مدن القناة Canal Cities		محافظات الحدود Frontier Governorates		الشهور
	الطعام والمشروبات Food & Non alcoholic beverages	الرقم العام All Items	الطعام والمشروبات Food & Non alcoholic beverages	الرقم العام All Items	الطعام والمشروبات Food & Non alcoholic beverages	الرقم العام All Items	
Jul-2014 *	177.3	152.5	178.7	150.9	177.3	151.7	يوليو 2014 *
Aug-2014	179.2	154.3	179.7	152.2	179.2	153.5	أغسطس 2014
Sep-2014	183.0	156.3	183.2	154.1	182.9	155.5	سبتمبر 2014
Oct-2014	185.6	159.2	183.3	155.5	185.0	157.3	أكتوبر 2014
Nov-2014	179.2	156.8	177.8	153.4	178.7	154.7	نوفمبر 2014
Dec-2014	178.9	156.8	177.7	153.5	178.7	154.8	ديسمبر 2014
Jan-2015	180.7	159.7	179.4	154.4	180.8	156.3	يناير 2015
Feb-2015	185.1	163.1	183.5	156.9	185.4	159.3	فبراير 2015
Mar-2015	189.3	166.1	187.7	159.2	189.9	161.7	مارس 2015
Apr-2015	191.9	163.8	189.9	160.2	192.4	163.0	ابريل 2015
May-2015	197.0	165.9	193.5	161.9	196.6	165.1	مايو 2015
Jun-2015	193.5	164.7	191.5	161.2	193.6	163.8	يونية 2015
Jul-2015	194.3	166.0	192.3	162.5	194.1	164.7	يوليو 2015

* modified indecis

* رقم معدل

Series of CPI for all items and food & non- alcoholic beverages
According to regions
(January 2010=100)

سلسلة زمنية للرقم القياسي العام والرقم القياسي للطعام والمشروبات
حسب المناطق
(يناير 2010=100)

Ann. (2/3)

ملحق (3/2)

MONTHS	ريف بحري Rural Lower Egypt		ريف قبلي Rural Upper Egypt		الشهور
	الطعام والمشروبات Food & Non alcoholic beverages	الرقم العام All Items	الطعام والمشروبات Food & Non alcoholic beverages	الرقم العام All Items	
Jul-2014 *	178.5	155.5	177.4	158.9	يوليو 2014 *
Aug-2014	179.7	156.8	179.2	160.8	أغسطس 2014
Sep-2014	183.3	159.0	183.2	163.2	سبتمبر 2014
Oct-2014	185.5	161.2	185.9	165.5	أكتوبر 2014
Nov-2014	178.3	157.9	179.4	162.4	نوفمبر 2014
Dec-2014	177.2	157.4	178.5	162.0	ديسمبر 2014
Jan-2015	179.1	158.8	180.4	165.7	يناير 2015
Feb-2015	183.9	162.6	185.1	169.8	فبراير 2015
Mar-2015	188.4	165.6	189.2	173.5	مارس 2015
Apr-2015	191.0	166.3	191.9	171.1	أبريل 2015
May-2015	196.0	168.8	196.9	173.7	مايو 2015
Jun-2015	192.2	167.0	193.2	171.9	يونية 2015
Jul-2015	192.3	167.8	193.7	173.0	يوليو 2015

* modified indecis

* رقم معدل

**الرقم القياسي العام ونسب التغير لأسعار المستهلكين
بأساس (يناير ٢٠١٠)
حضر وريف وإجمالي الجمهورية**

All items and percentage change
for CPI as a base (January 2010)
(Urban, Rural and Total Egypt)

All items and percentage change for C P I
Urban Egypt
(January 2010=100)

الرقم القياسي العام ونسب التغير لأسعار المستهلكين
حضر الجمهورية
(يناير 2010=100)

Ann (3/1)

ملحق رقم (1/3)

All items

الرقم القياسي العام

السنة Year	يناير Jan,	فبراير Feb,	مارس March	ابريل April	مايو May	يونية June	يولية July	اغسطس August	سبتمبر Sept,	اكتوبر Oct,	نوفمبر Nov,	ديسمبر Dec,	متوسط سنوي Annual Avg,
2006	61.9	62.0	62.1	63.0	63.9	64.8	65.7	66.2	66.9	68.7	69.0	69.2	65.3
2007	69.6	69.9	70.2	70.3	70.3	70.4	70.9	71.7	73.1	73.9	73.7	74.0	71.5
2008	76.9	78.3	80.3	81.9	84.1	84.6	86.5	88.6	88.9	88.8	88.7	87.6	84.6
2009	88.0	88.9	90.0	91.6	92.7	93.0	95.1	96.6	98.4	100.6	100.5	99.2	94.6
2010	100.0	100.2	100.8	101.5	101.9	102.4	105.0	108.0	109.8	111.3	110.4	109.7	105.1
2011	110.8	110.9	112.4	113.8	114.0	114.5	115.9	117.2	118.8	119.2	120.4	120.1	115.7
2012	120.3	121.1	122.6	123.8	123.5	122.8	123.3	124.7	126.2	127.2	125.6	125.7	123.9
2013	127.9	131.1	131.9	133.8	133.6	134.8	136.0	136.9	139.0	140.5	141.8	140.4	135.6
2014	142.4	143.9	144.8	145.7	144.6	145.9	151.0*	152.6	154.5	157.1	154.7	154.6	149.2
2015	156.2	159.1	161.5	161.7	163.6	162.5	163.6						

Percentage change from the month before the last

نسبة التغير عن الشهر السابق

السنة Year	يناير Jan,	فبراير Feb,	مارس March	ابريل April	مايو May	يونية June	يولية July	اغسطس August	سبتمبر Sept,	اكتوبر Oct,	نوفمبر Nov,	ديسمبر Dec,
2006	0.5	0.1	0.2	1.4	1.3	1.6	1.4	0.7	1.1	2.7	0.5	0.3
2007	0.6	0.4	0.4	0.2	-0.1	0.2	0.7	1.1	2.0	1.0	-0.2	0.4
2008	4.0	1.8	2.5	2.0	2.7	0.6	2.2	2.4	0.3	-0.1	-0.1	-1.3
2009	0.5	1.1	1.2	1.7	1.2	0.4	2.2	1.5	1.9	2.2	-0.1	-1.3
2010	0.6	0.2	0.6	0.7	0.5	0.4	2.5	2.9	1.7	1.4	-0.8	-0.7
2011	1.0	0.1	1.4	1.2	0.2	0.4	1.2	1.1	1.4	0.3	1.0	-0.2
2012	0.1	0.7	1.2	1.0	-0.2	-0.6	0.4	1.2	1.2	0.8	-1.3	0.2
2013	1.7	2.5	0.6	1.5	-0.2	0.9	0.9	0.7	1.6	1.1	0.9	-0.1
2014	1.4	1.0	0.7	0.6	-0.7	0.8	3.5*	1.1	1.2	1.7	-1.5	-0.1
2015	1.0	1.9	1.5	0.1	1.2	-0.7	0.7					

Percentage change from the same month a year ago

نسبة التغير عن نفس الشهر من العام السابق

السنة Year	يناير Jan,	فبراير Feb,	مارس March	ابريل April	مايو May	يونية June	يولية July	اغسطس Aug,	سبتمبر Sept,	اكتوبر Oct,	نوفمبر Nov,	ديسمبر Dec,	معدل التضخم Inflation Rate
2007	12.5	12.8	13.0	11.6	10.0	8.6	7.7	8.2	9.3	7.5	6.9	6.9	9.5
2008	10.5	12.1	14.4	16.4	19.7	20.2	22.0	23.6	21.5	20.2	20.3	18.3	18.3
2009	14.3	13.5	12.1	11.7	10.2	9.9	9.9	9.0	10.8	13.3	13.2	13.2	11.8
2010	13.6	12.6	11.9	10.8	10.0	10.1	10.4	10.9	11.0	11.0	10.2	10.3	11.1
2011	10.8	10.7	11.5	12.1	11.8	11.8	10.4	8.5	8.2	7.1	9.1	9.6	10.1
2012	8.6	9.2	9.0	8.8	8.3	7.3	6.4	6.5	6.2	6.7	4.3	4.7	7.1
2013	6.3	8.2	7.6	8.1	8.2	9.8	10.3	9.7	10.1	10.4	13.0	11.7	9.5
2014	11.4	9.8	9.8	8.9	8.2	8.2	11.0*	11.5	11.1	11.8	9.1	10.1	10.1
2015	9.7	10.6	11.5	11.0	13.1	11.4	8.4						

* modified indecis

* رقم معدل

All items and percentage change for C P I
Rural Egypt
(January 2010=100)

الرقم القياسي العام ونسب التغير لأسعار المستهلكين
ريف الجمهورية
(يناير 2010=100)

Ann (4/2)

ملحق رقم (2/4)

All items

الرقم القياسي العام

السنة Year	يناير Jan.	فبراير Feb.	مارس March	أبريل April	مايو May	يونية June	يولية July	أغسطس Aug.	سبتمبر Sept.	أكتوبر Oct.	نوفمبر Nov.	ديسمبر Dec.	متوسط سنوي Annual Avg.
2006	60.8	-	61.2	-	62.5	-	64.3	-	65.8	-	68.5	-	63.9
2007	68.7	-	69.4	-	69.5	-	70.7	-	73.7	-	73.7	-	71.0
2008	77.5	-	81.6	-	85.4	-	87.8	90.5	90.7	90.2	89.8	87.8	85.5
2009	88.0	89.2	90.6	92.0	93.5	93.6	96.1	97.4	99.4	101.2	101.0	99.1	95.1
2010	100.0	100.3	101.0	101.9	102.4	102.9	106.0	109.4	111.4	112.2	110.8	109.8	105.7
2011	111.2	111.3	113.4	115.0	115.4	115.9	117.7	119.3	121.2	121.1	123.0	122.2	117.2
2012	122.3	123.3	124.9	126.5	125.8	124.6	125.0	126.6	129.0	130.1	127.9	128.1	126.2
2013	130.7	134.8	136.1	138.6	138.3	139.8	141.2	142.2	144.7	146.6	147.9	145.5	140.5
2014	148.0	149.3	150.5	151.5	149.8	151.3	156.8*	158.4	160.7	162.9	159.7	159.2	154.7
2015	161.5	165.5	168.7	168.2	170.7	169.0	169.9						

Percentage change from the month before the last

نسبة التغير عن الشهر السابق

السنة Year	يناير Jan.	فبراير Feb.	مارس March	أبريل April	مايو May	يونية June	يولية July	أغسطس Aug.	سبتمبر Sept.	أكتوبر Oct.	نوفمبر Nov.	ديسمبر Dec.
2006	1.0	-	0.5	-	2.2	-	2.8	-	2.4	-	4.2	-
2007	0.3	-	1.0	-	0.1	-	1.7	-	4.3	-	0.1	-
2008	5.1	-	5.3	-	4.6	-	2.8	3.1	0.2	-0.5	-0.5	-2.2
2009	0.2	1.4	1.6	1.5	1.6	0.2	2.6	1.4	2.0	1.8	-0.2	-1.8
2010	0.5	0.3	0.8	0.9	0.5	0.5	2.9	3.2	1.9	0.7	-1.2	-0.9
2011	1.3	0.1	1.9	1.4	0.3	0.5	1.5	1.4	1.5	-0.1	1.6	-0.6
2012	0.1	0.8	1.3	1.2	-0.5	-0.9	0.3	1.3	1.9	0.8	-1.7	0.2
2013	2.0	3.1	0.9	1.9	-0.3	1.1	1.0	0.7	1.8	1.3	0.9	-1.6
2014	1.7	0.9	0.7	0.7	-1.1	1.0	3.7*	1.0	1.5	1.4	-2.0	-0.3
2015	1.5	2.4	2.0	-0.3	1.5	-1.0	0.6					

Percentage change from the same month a year ago

نسبة التغير عن نفس الشهر من العام السابق

السنة Year	يناير Jan.	فبراير Feb.	مارس March	أبريل April	مايو May	يونية June	يولية July	أغسطس Aug.	سبتمبر Sept.	أكتوبر Oct.	نوفمبر Nov.	ديسمبر Dec.	معدل التضخم Inflation Rate
2007	13.0	-	13.4	-	11.2	-	9.9	-	12.0	-	7.6	-	11.1
2008	12.8	-	17.6	-	22.9	-	24.3	28.1	23.1	22.5	21.8	19.1	20.5
2009	13.5	15.1	11.0	12.7	9.4	9.6	9.3	7.6	9.6	12.1	12.4	12.9	11.2
2010	13.7	12.4	11.5	10.8	9.6	9.9	10.3	12.1	12.5	11.8	10.3	10.4	11.1
2011	11.2	11.0	12.2	12.9	12.6	12.6	11.0	9.1	8.8	8.0	11.0	11.3	10.9
2012	10.0	10.8	10.1	10.0	9.1	7.5	6.3	6.1	6.4	7.4	4.0	4.9	7.6
2013	6.9	9.3	8.9	9.6	9.9	12.2	12.9	12.3	12.2	12.7	15.7	13.5	11.4
2014	13.2	10.8	10.6	9.3	8.3	8.2	11.1*	11.4	11.0	11.1	7.9	9.4	10.2
2015	9.1	10.8	12.1	11.0	14.0	11.7	8.3						

* modified indecis

* رقم معدل

All items and percentage change for C P I

Total Egypt

(January 2010=100)

الرقم القياسي العام ونسب التغير لأسعار المستهلكين

إجمالي الجمهورية

(يناير 2010=100)

Ann (4/3)

All items

ملحق رقم (3/4)

الرقم القياسي العام

السنة Year	يناير Jan.	فبراير Feb.	مارس March	أبريل April	مايو May	يونية June	يولية July	أغسطس Aug.	سبتمبر Sept.	أكتوبر Oct.	نوفمبر Nov.	ديسمبر Dec.	متوسط سنوي Annual Avg.
2006	61.4	-	61.7	-	63.2	-	65.0	-	66.4	-	68.9	-	64.4
2007	69.3	-	69.9	-	69.9	-	70.8	-	73.4	-	73.8	-	71.2
2008	77.2	-	80.9	-	84.7	-	87.1	89.5	89.7	89.5	89.2	87.7	84.8
2009	88.0	89.1	90.3	91.8	93.0	93.4	95.6	97.0	98.9	100.8	100.8	99.2	94.8
2010	100.0	100.2	100.9	101.7	102.2	102.6	105.5	108.6	110.5	111.7	110.6	109.7	105.4
2011	111.0	111.1	112.9	114.4	114.6	115.2	116.7	118.2	119.9	120.1	121.6	121.1	116.4
2012	121.2	122.1	123.7	125.0	124.6	123.7	124.1	125.6	127.5	128.5	126.6	126.8	125.0
2013	129.2	132.8	133.8	136.0	135.7	137.1	138.4	139.3	141.6	143.3	144.6	142.7	137.9
2014	145.0	146.4	147.4	148.3	147.0	148.3	153.7*	155.2	157.3	159.8	157.0	156.7	151.7
2015	158.6	162.0	164.8	164.7	166.9	165.4	166.5						

Percentage change from the month before the last

نسبة التغير عن الشهر السابق

السنة Year	يناير Jan.	فبراير Feb.	مارس March	أبريل April	مايو May	يونية June	يولية July	أغسطس Aug.	سبتمبر Sept.	أكتوبر Oct.	نوفمبر Nov.	ديسمبر Dec.
2006	0.8	-	0.4	-	2.4	-	2.9	-	2.1	-	3.8	-
2007	0.5	-	0.9	-	0.1	-	1.2	-	3.7	-	0.5	-
2008	4.7	-	4.8	-	4.7	-	2.9	2.7	0.2	-0.2	-0.3	-1.6
2009	0.3	1.2	1.4	1.6	1.4	0.3	2.4	1.5	1.9	2.0	-0.1	-1.5
2010	0.5	0.2	0.7	0.8	0.5	0.5	2.7	3.0	1.8	1.1	-1.0	-0.8
2011	1.1	0.1	1.6	1.3	0.2	0.4	1.3	1.2	1.5	0.1	1.3	-0.4
2012	0.1	0.7	1.3	1.1	-0.4	-0.7	0.3	1.2	1.5	0.8	-1.5	0.2
2013	1.8	2.8	0.8	1.7	-0.2	1.0	0.9	0.7	1.7	1.2	0.9	-1.3
2014	1.6	1.0	0.7	0.6	-0.9	0.9	3.6*	1.0	1.3	1.6	-1.7	-0.2
2015	1.2	2.1	1.7	-0.1	1.3	-0.9	0.6					

Percentage change from the same month a year ago

نسبة التغير عن نفس الشهر من العام السابق

السنة Year	يناير Jan.	فبراير Feb.	مارس March	أبريل April	مايو May	يونية June	يولية July	أغسطس Aug.	سبتمبر Sept.	أكتوبر Oct.	نوفمبر Nov.	ديسمبر Dec.	معدل التضخم Inflation Rate
2007	12.7	-	13.2	-	10.7	-	8.8	-	10.5	-	7.0	-	10.4
2008	11.5	-	15.8	-	21.1	-	23.1	25.6	22.2	21.2	20.9	18.7	19.1
2009	14.0	14.2	11.6	12.2	9.8	9.8	9.7	8.4	10.2	12.8	12.9	13.1	11.8
2010	13.6	12.5	11.7	10.8	9.8	10.0	10.4	11.5	11.7	11.4	10.2	10.3	11.1
2011	11.0	10.8	11.8	12.4	12.2	12.1	10.7	8.8	8.5	7.5	10.0	10.4	10.5
2012	9.2	9.9	9.5	9.3	8.6	7.4	6.3	6.3	6.3	7.0	4.1	4.7	7.3
2013	6.6	8.7	8.2	8.8	9.0	10.9	11.5	10.9	11.1	11.5	14.2	12.5	10.3
2014	12.2	10.2	10.2	9.1	8.3	8.2	11.1*	11.4	11.1	11.5	8.5	9.8	10.1
2015	9.4	10.7	11.8	11.0	13.5	11.5	8.3						

* modified indices

* رقم معدل

سلاسل الأرقام القياسية بأوزان ٢٠٠٩/٢٠٠٨ بأساس يناير ٢٠١٠
ومعدلات التضخم لأسعار المستهلكين للأقسام والمجموعات

Series of CPI weights 2008/2009, base
January 2010
and Inflation Rates for main sections
and groups

CPI And Inflation Rates For Main Sections And Groups
Urban Egypt (Calendar years)
(January 2010=100)

الارقام القياسية ومعدلات التضخم لاسعار المستهلكين للأقسام و المجموعات
 حضر الجمهورية (سنوات ميلادية)
 (يناير 2010=100)

Ann. (4/1)

ملحق (1/4)

SECTIONS /GROUPS FOR COMMDITY AND SERVICES	معدل التضخم % Inflation Rates%				الرقم القياسي CPI				الاقسام والمجموعات الرئيسية للسلع والخدمات
	2011	2012	2013	2014	2011	2012	2013	2014	
ALL ITEMS	10.1	7.1	9.5	10.1	115.7	123.9	135.6	149.32	الرقم العام
FOOD AND NON-ALCOHOLIC BEVERAGES	15.5	9.2	12.4	12.3	127.2	138.9	156.1	175.3	الطعام والمشروبات
Food	15.9	9.4	12.3	12.5	128.1	140.1	157.4	177.1	الطعام
Bread and cereals	24.6	0.1	11.4	2.8	135.6	135.7	151.1	155.3	الحبوب والخبز
Meat	11.1	11.8	12.6	14.1	128.7	143.9	161.9	184.7	اللحوم
Fish and seafood	6.8	15.3	15.1	20.3	107.9	124.4	143.3	172.3	الاسماك والماكولات البحرية
Milk, cheese and eggs	8.8	8.4	14.8	18.5	115.9	125.6	144.2	170.8	الألبان والجبن والبيض
Oils and fats	16.2	3.1	6.1	4.1	120.0	123.7	131.2	136.5	الزيوت والدهون
Fruit	7.6	2.9	13.4	8.7	113.7	117.0	132.7	144.2	الفاكهة
Vegetables	34.0	19.2	14.7	15.6	162.9	194.2	222.6	257.4	الخضروات
Suger ,jam,honny,chocolate and confectionery	10.6	2.4	2.0	3.5	114.0	116.7	119.0	123.1	السكر والأغذية السكرية
Other food products	9.1	5.6	5.4	14.9	110.1	116.3	122.6	140.8	منتجات غذائية أخرى
NON ALCOHOLIC BEVERAGES	2.8	2.4	15.8	4.5	102.8	105.3	121.9	127.5	المشروبات
Coffee,tea and cocoa	0.6	3.1	16.2	4.0	100.6	103.7	120.5	125.3	البن و الشاي والكاكاو
Mineral waters,soft drinks, fruit,vegetable and juices	6.3	1.4	15.4	5.3	106.3	107.7	124.3	130.9	المياه المعدنية والغازية والعصائر الطبيعية
AL COHOLIC BEVERAGES, YOBACCO AND NARCOTICS	40.6	17.7	7.9	17.3	171.4	201.8	217.8	255.5	المشروبات الكحولية والدخان
AL COHOLIC BEVERAGES	0.0	0.0	15.2	4.4	100.0	100.0	115.2	120.2	المشروبات الكحولية
Tobacco	40.7	17.7	8.0	17.3	171.5	201.9	218.0	255.7	الدخان
CLOTHING AND FOOTWEAR	1.9	4.3	4.3	2.5	102.8	107.2	111.8	114.6	الملابس والأحذية
Clothing	1.1	3.1	4.3	3.0	101.9	105.1	109.6	112.9	الملابس
Clothing materials	2.8	0.2	0.1	6.5	103.3	103.5	103.7	110.4	الاقمشة
Garments	0.9	3.2	4.8	3.1	101.8	105.1	110.1	113.4	الملابس الجاهزة
Other articles of clothing and clothing accessories	0.6	0.2	1.5	0.4	100.8	101.0	102.5	102.9	الملابس الأخرى ومستلزماتها
Cleaning,repair,and hire of clothing	4.5	5.0	0.5	1.6	105.3	110.5	111.1	112.9	التنظيف و الاصلاح و تاجير الملابس
Footwear	4.9	9.3	4.1	0.4	106.2	116.1	120.9	121.4	الأحذية واصلاحها
Shoes & other footwear	5.0	9.6	4.0	0.4	106.3	116.5	121.2	121.6	الأحذية
Repair & hire of footwear	0.0	0.0	10.3	4.7	100.0	100.0	110.3	115.4	اصلاح الأحذية
HOUSING, WATER, ELECTRICITY, GAS AND OTHER FUELS	3.3	6.4	4.6	3.6	102.7	109.2	114.3	118.4	المسكن والمياه والكهرباء و الغاز والوقود
Actual rentals for housing	1.9	3.7	0.0	0.0	101.9	105.7	105.7	105.7	الإيجار الفعلي للمسكن
Imputed rentals for housing	2.7	5.3	0.0	0.0	102.7	108.1	108.1	108.1	الإيجار المحتسب للمسكن
Maintenance and repair of the dwelling	3.9	8.8	9.5	11.9	104.0	113.2	124.0	138.7	صيانة واصلاح المسكن
Water supply and miscellaneous services relating to the dwelling	0.1	0.0	3.4	21.7	100.1	100.1	103.5	125.9	المياه والخدمات المتنوعة المتعلقة بالمسكن
Electricity, gas and other fuels	8.9	16.0	26.9	10.4	103.7	120.3	152.6	168.5	الكهرباء و الغاز ومواد الوقود الأخرى

SECTIONS /GROUPS FOR COMMDITY AND SERVICES	معدل التضخم% Inflation Rates%				الرقم القياسي CPI				الإقسام والمجموعات الرئيسية للسلع والخدمات
	2011	2012	2013	2014	2011	2012	2013	2014	
FURNISHINGS,HOUSEHOLD EQUIPMENT	3.8	6.6	9.2	9.1	106.3	113.2	123.6	134.8	الإثاث والتجهيزات و المعدات المنزلية والصيانة
Furniture , furnishing,carpets and other floor covering	3.2	4.6	14.9	11.6	103.6	108.4	124.5	139.0	الإثاث و التجهيزات والسجاد وغطية الارضيات الاخرى
Household Textiles	8.5	8.7	16.8	7.0	109.3	118.8	138.8	148.5	المفروشات المنزلية
Household appliances	3.4	3.6	10.5	6.0	103.5	107.2	118.5	125.6	الاجهزة المنزلية
Glassware, tableware and household utensils	0.3	1.5	6.3	14.1	100.4	102.0	108.4	123.7	الادوات المنزلية و ادوات المائدة
Tools and equipment for house and garden	1.9	1.0	2.4	10.2	101.9	102.9	105.3	116.1	ادوات و معدات المنازل و الحدائق
Goods and services for routine household maintenance mainten	3.6	7.7	7.6	9.2	107.3	115.5	124.3	135.7	السلع والخدمات الاعتيادية لصيانة المنازل
HEALTH	1.5	1.4	10.5	12.7	101.8	103.3	114.1	128.6	الرعاية الصحية
Medical products, appliances and equipment	0.0	0.0	12.4	13.0	100.0	100.0	112.4	127.0	المنتجات و الاجهزة و المعدات الطبية
Out-patient services	4.3	4.0	10.6	8.7	105.7	109.9	121.5	132.0	خدمات مرضى العيادات الخارجية
Hospital services	3.7	2.9	4.4	16.3	103.8	106.9	111.5	129.6	خدمات المستشفيات
TRANSPORT	1.4	2.3	4.3	15.4	101.9	104.3	108.8	125.5	النقل والمواصلات
Purchase of vehicles	2.1	0.7	7.9	2.0	102.2	102.9	111.1	113.3	شراء المركبات
Operation of personal transport equipment	3.2	1.6	2.8	18.1	104.7	106.4	109.4	129.2	المنفق على النقل الخاص
Transport services	0.1	3.3	4.0	18.2	100.2	103.5	107.7	127.3	خدمات النقل
COMMUNICATIONS	-1.4	-3.2	0.1	1.5	98.5	95.4	95.5	97.0	الاتصالات السلكية واللاسلكية
Postal services	0.0	1.5	4.5	0.0	100.0	101.5	106.1	106.1	خدمات البريد
Telephone and telefax services	-2.6	-5.9	-4.1	-5.8	93.5	88.0	84.4	79.5	معدات الهاتف والفاكس
Telephone and telefax services	-1.3	-3.1	0.2	1.7	98.7	95.6	95.8	97.4	خدمات الهاتف والفاكس
RECREATION AND CULTURE	7.9	8.0	11.7	14.0	110.4	119.3	133.2	151.9	الثقافة والترفيه
Audio,visual, photographic, Information processing equipment	-1.7	-3.5	3.8	1.8	98.3	94.9	98.5	100.3	معدات الصوت و الصورة و معدات التصوير و تجهيز المعلومات
Other recreational items and equipment, gardens and pets	0.4	0.0	0.4	2.3	100.4	100.4	100.8	103.2	الأصناف والمعدات الترفيهية الأخرى و متعلقاتها
Recreational and cultural services	1.9	0.4	0.0	8.0	101.9	102.3	102.3	110.5	الخدمات الثقافية و الترفيهية
Newspapers, books and stationery	9.5	10.4	8.3	8.5	111.4	123.0	133.3	144.6	الصحف و الكتب و الادوات الكتابية
Package holidays	11.8	12.0	18.5	20.2	116.3	130.2	154.4	185.5	الرحلات السياحية المنظمة
EDUCATION	20.1	10.3	9.3	9.1	127.4	140.5	153.6	167.7	التعليم
Pre- primary and primary education	19.4	10.8	9.5	9.2	126.4	140.0	153.3	167.4	التعليم قبل الابتدائي و التعليم الاساسي
Secondary education	26.4	13.0	9.2	6.4	136.6	154.3	168.6	179.4	التعليم الثانوي
Post-Secondary Non-Tertiary education	3.1	5.7	5.2	1.8	103.8	109.7	115.4	117.4	التعليم فوق المتوسط
Tertiary education	17.3	7.1	9.6	12.2	123.6	132.4	145.1	162.8	التعليم العالي
Education not definable by level	7.7	0.0	0.0	8.5	110.6	110.6	110.6	120.1	التعليم غير محدد المستوى
RESTAURANTS AND HOTELS	9.2	3.3	19.8	11.9	113.0	116.7	139.9	156.5	المطاعم والفنادق
Catering Services	9.9	3.3	19.9	11.9	113.4	117.2	140.5	157.3	الوجبات الجاهزة
Accommodation services	-20.4	-1.2	4.0	10.1	79.6	78.7	81.8	90.0	خدمات الفنادق
MISCELLANEOUS GOODS AND SERVICES	2.6	1.6	0.6	2.5	103.3	104.9	105.5	108.2	السلع و الخدمات المتنوعة
Personal care	0.5	1.0	1.2	5.6	100.5	101.5	102.7	108.5	العناية الشخصية
Personal effects	18.6	6.9	-0.7	-5.0	125.6	134.3	133.3	126.6	امتعة شخصية
Insurance	0.0	0.0	0.0	0.0	100.0	100.0	100.0	100.0	التأمين
Other services	0.0	0.0	0.4	0.0	100.0	100.0	100.4	100.4	خدمات أخرى

CPI And Inflation Rates For Main Sections And Groups

Rural Egypt (Calendar years)
(January 2010=100)

الارقام القياسية ومعدلات التضخم لاسعار المستهلكين للاقسام و المجموعات
ريف الجمهورية (سنوات ميلادية)
(يناير 2010=100)

Ann. (4/2)

ملحق (2/4)

SECTIONS /GROUPS FOR COMMDITY AND SERVICES	معدل التضخم % Inflation Rates%				الرقم القياسى CPI				الاقسام والمجموعات الرئيسية للسلع والخدمات
	2011	2012	2013	2014	2011	2012	2013	2014	
ALL ITEMS	10.9	7.6	11.4	10.2	117.2	126.18	140.53	154.84	الرقم العام
FOOD AND NON-ALCOHOLIC BEVERAGES	14.7	9.2	14.0	12.4	125.8	137.4	156.6	176.0	الطعام والمشروبات
Food	15.1	9.3	14.0	12.5	126.6	138.4	157.8	177.5	الطعام
Bread and cereals	25.6	2.2	15.2	4.1	136.3	139.4	160.5	167.1	الخبز والحبوب
Meat	9.6	11.7	13.9	14.4	125.8	140.6	160.1	183.1	اللحوم
Fish and seafood	7.0	14.6	15.9	21.3	108.4	124.3	144.0	174.6	الاسماك والمأكولات البحرية
Milk, cheese and eggs	7.9	10.4	19.5	19.9	116.2	128.3	153.3	183.8	الألبان والجبن والبيض
Oils and fats	14.8	4.2	4.9	6.6	117.6	122.5	128.4	136.9	الزيوت والدهون
Fruit	4.7	3.9	15.0	10.2	109.1	113.4	130.4	143.7	الفاكهة
Vegetables	25.1	18.2	16.3	16.7	146.2	172.7	200.8	234.3	الخضروات
Suger ,jam,honny,chocolate and confectionery	10.7	2.3	1.7	3.2	114.9	117.5	119.5	123.4	السكر والأغذية السكرية
Other food products	8.1	5.9	6.7	16.2	109.1	115.5	123.2	143.1	منتجات غذائية أخرى
NON ALCOHOLIC BEVERAGES	1.7	2.2	14.5	4.1	101.7	103.9	118.9	123.9	المشروبات
Coffee,tea and cocoa	0.6	2.5	14.2	3.7	100.7	103.2	117.9	122.2	البن والشاي والكاكاو
Mineral waters,soft drinks, fruit,vegetable and juices	4.8	1.2	15.2	5.3	104.8	106.0	122.2	128.7	المياه المعدنية والغازية والعصائر الطبيعية
AL COHOLIC BEVERAGES, YOBACCO AND NARCOTICS	40.2	17.8	7.5	19.5	170.9	201.3	216.3	258.4	المشروبات الكحولية والدخان
AL COHOLIC BEVERAGES	0.0	0.0	14.5	4.2	100.0	100.0	114.5	119.3	المشروبات الكحولية
Tobacco	40.2	17.8	7.5	19.5	170.9	201.3	216.3	258.5	الدخان
CLOTHING AND FOOTWEAR	3.2	4.9	4.5	3.7	104.5	109.6	114.5	118.8	الملابس والأحذية
Clothing	2.4	3.3	4.5	4.6	103.5	106.9	111.7	116.8	الملابس
Clothing materials	3.0	0.1	0.1	9.1	103.5	103.6	103.7	113.1	الاقمشة
Garments	1.8	3.8	5.5	4.5	102.9	106.8	112.7	117.8	الملابس الجاهزة
Other articles of clothing and clothing accessories	1.7	0.1	1.4	0.4	102.8	102.9	104.3	104.7	الملابس الأخرى ومستلزماتها
Cleaning,repair,and hire of clothing	9.6	4.7	1.5	1.0	112.7	118.0	119.8	121.0	التنظيف والإصلاح وتاجير الملابس
Footwear	6.8	11.2	4.6	0.5	108.8	121.0	126.5	127.2	الأحذية واصلاحها
Shoes & other footwear	7.0	11.6	4.4	0.4	109.1	121.8	127.1	127.6	الأحذية
Repair & hire of footwear	0.0	0.0	10.9	4.9	100.0	100.0	110.9	116.3	اصلاح الأحذية
HOUSING,WATER,ELECTRICITY, GAS AND OTHER FUELS	4.6	7.8	5.5	1.0	103.2	111.3	117.4	118.5	المسكن والمياه والكهرباء والغاز والوقود
Actual rentals for housing	0.6	1.1	0.0	0.0	100.6	101.7	101.7	101.7	الإيجار الفعلى للمسكن
Imputed rentals for housing	2.7	5.3	0.0	0.0	102.7	108.1	108.1	108.1	الإيجار المحتسب للمسكن
Maintenance and repair of the dwelling	4.3	10.0	10.2	7.9	104.4	114.8	126.5	136.5	صيانة واصلاح المسكن
Water supply and miscellaneous services relating to the dwelling	0.0	0.0	4.9	24.3	100.0	100.0	105.0	130.5	المياه والخدمات المتنوعة المتعلقة بالمسكن
Electricity, gas and other fuels	17.2	22.8	27.0	-2.9	107.4	131.9	167.5	162.7	الكهرباء والغاز ومواد الوقود الأخرى

SECTIONS /GROUPS FOR COMMDITY AND SERVICES	%معدل التضخم Inflation Rates%				الرقم القياسي CPI				الإقسام والمجموعات الرئيسية للسلع والخدمات
	2011	2012	2013	2014	2011	2012	2013	2014	
FURNISHINGS,HOUSEHOLD EQUIPMENT	3.3	3.4	8.7	10.3	105.4	109.0	118.5	130.7	الإثاث والتجهيزات و المعدات المنزلية والصيانة
Furniture , furnishing,carpets and other floor covering	2.8	4.9	14.5	12.1	103.2	108.2	123.9	138.9	الإثاث و التجهيزات والسجاد وأغطية الأرضيات الأخرى
Household Textiles	7.7	8.0	16.3	6.6	108.2	116.9	135.9	144.9	المفروشات المنزلية
Household appliances	3.3	3.8	9.6	6.5	103.3	107.2	117.5	125.2	الأجهزة المنزلية
Glassware, tableware and household utensils	0.4	1.2	6.8	14.6	100.6	101.8	108.7	124.6	الأدوات المنزلية و ادوات المائدة
Tools and equipment for house and garden	1.7	0.8	2.3	10.2	101.7	102.5	104.9	115.6	ادوات و معدات المنازل و الحدائق
Goods and services for routine household maintenance mainten	2.6	2.4	6.2	11.7	106.2	108.8	115.5	129.0	السلع والخدمات الاعتيادية لصيانة المنازل
HEALTH	1.7	2.0	12.4	14.5	102.1	104.1	117.0	134.0	الرعاية الصحية
Medical products, appliances and equipment	0.0	0.0	12.7	13.3	100.0	100.0	112.7	127.7	المنتجات و الأجهزة و المعدات الطبية
Out-patient services	4.7	5.0	17.2	12.4	106.3	111.5	130.7	146.9	خدمات مرضى العيادات الخارجية
Hospital services	3.5	4.0	6.0	20.9	103.5	107.7	114.1	137.9	خدمات المستشفيات
TRANSPORT	0.7	0.4	7.4	15.6	101.0	101.4	108.9	125.9	النقل والمواصلات
Purchase of vehicles	1.5	0.6	39.2	4.1	101.6	102.2	142.3	148.1	شراء المركبات
Operation of personal transport equipment	3.4	1.6	2.8	17.4	104.8	106.5	109.5	128.6	المنفق على النقل الخاص
Transport services	0.1	0.2	3.1	17.8	100.4	100.5	103.7	122.1	خدمات النقل
COMMUNICATIONS	-1.0	-2.1	0.1	1.8	98.9	96.8	96.9	98.7	الاتصالات السلكية واللاسلكية
Postal services	0.0	1.9	5.6	0.0	100.0	101.9	107.6	107.6	خدمات البريد
Telephone and telefax services	-2.2	-4.9	-3.6	-5.1	94.8	90.2	86.9	82.4	معدات الهاتف والفاكس
Telephone and telefax services	-1.0	-2.1	0.2	2.0	99.0	97.0	97.2	99.1	خدمات الهاتف والفاكس
RECREATION AND CULTURE	7.2	8.6	11.2	11.3	108.6	117.9	131.2	146.0	الثقافة والترفيه
Audio,visual, photographic,information processing equipment	-1.9	-2.8	3.1	-1.4	98.1	95.4	98.4	96.9	معدات الصوت و الصورة و معدات التصوير و تجهيز المعلومات
Other recreational items and equipment, gardens and pets	0.2	0.0	0.2	1.2	100.2	100.2	100.4	101.6	الأصناف والمعدات الترفيهية الأخرى و متعلقاتها
Recreational and cultural services	0.2	0.0	0.0	8.4	100.2	100.2	100.2	108.6	الخدمات الثقافية و الترفيهية
Newspapers, books and stationery	11.0	12.8	10.4	9.5	113.1	127.5	140.8	154.1	الصحف و الكتب و الأدوات الكتابية
Package holidays	12.9	14.7	21.1	19.7	115.8	132.9	160.9	192.7	الرحلات السياحية المنظمة
EDUCATION	20.6	10.3	9.3	7.7	128.3	141.5	154.6	166.5	التعليم
Pre- primary and primary education	19.7	9.9	9.3	7.9	126.9	139.5	152.4	164.5	التعليم قبل الابتدائي و التعليم الاساسي
Secondary education	26.2	12.8	9.0	5.7	136.3	153.6	167.5	177.0	التعليم الثانوي
Post-Secondary Non-Tertiary education	3.2	5.7	5.0	1.8	103.8	109.7	115.2	117.2	التعليم فوق المتوسط
Tertiary education	16.7	7.6	10.0	11.3	122.8	132.0	145.2	161.6	التعليم العالي
Education not definable by level	7.0	0.0	0.0	9.1	109.6	109.6	109.6	119.6	التعليم غير محدد المستوى
RESTAURANTS AND HOTELS	9.5	1.3	29.9	10.5	113.9	115.3	149.8	165.6	المطاعم والفنادق
Catering Services	9.9	1.3	30.2	10.5	114.4	115.9	150.8	166.7	الوجبات الجاهزة
Accommodation services	-20.1	0.4	5.3	12.2	79.9	80.2	84.5	94.8	خدمات الفنادق
MISCELLANEOUS GOODS AND SERVICES	2.5	1.9	0.4	3.3	103.1	105.0	105.4	108.9	السلع و الخدمات المتنوعة
Personal care	0.5	1.3	0.6	7.4	100.5	101.8	102.4	110.0	العناية الشخصية
Personal effects	16.5	7.7	-0.3	-4.1	122.2	131.6	131.3	126.0	امتعة شخصية
Insurance	0.0	0.0	0.0	0.0	100.0	100.0	100.0	100.0	التأمين
Other services	0.0	0.0	0.6	0.0	100.0	100.0	100.6	100.6	خدمات أخرى

CPI And Inflation Rates For Main Sections And Groups
Total Egypt (Calendar years)
(January 2010=100)

الارقام القياسية ومعدلات التضخم لاسعار المستهلكين للاقسام و المجموعات
 اجمالى الجمهورية (سنوات ميلادية)
 (يناير 2010=100)

Ann. (4/3)

ملحق (3/4)

SECTIONS /GROUPS FOR COMMDITY AND SERVICES	معدل التضخم % Inflation Rates%				الرقم القياسى CPI				الاقسام والمجموعات الرئيسية للسلع والخدمات
	2011	2012	2013	2014	2011	2012	2013	2014	
ALL ITEMS	10.5	7.3	10.3	10.1	116.4	124.95	137.88	151.84	الرقم العام
FOOD AND NON-ALCOHOLIC BEVERAGES	15.1	9.2	13.2	12.3	126.5	138.1	156.4	175.7	الطعام والمشروبات
Food	15.5	9.4	13.2	12.5	127.3	139.2	157.6	177.3	الطعام
Bread and cereals	25.1	1.4	13.6	3.6	136.0	137.9	156.7	162.3	الخبوب والخبز
Meat	10.3	11.8	13.2	14.2	127.2	142.2	161.0	183.9	اللحوم
Fish and seafood	6.9	15.0	15.4	20.6	108.1	124.4	143.5	173.1	الاسماك والمأكولات البحرية
Milk, cheese and eggs	8.4	9.3	16.9	19.1	116.0	126.8	148.3	176.6	الألبان والجبن والبيض
Oils and fats	15.4	3.7	5.5	5.4	118.7	123.0	129.8	136.7	الزيوت والدهون
Fruit	6.2	3.4	14.1	9.4	111.5	115.3	131.6	144.0	الفاكهة
Vegetables	29.3	18.7	15.5	16.2	153.9	182.6	210.9	245.0	الخضروات
Suger ,jam,honny,chocolate and confectionery	10.7	2.4	1.8	3.4	114.4	117.2	119.2	123.3	السكر والأغذية السكرية
Other food products	8.6	5.8	6.0	15.5	109.6	115.9	122.8	141.9	منتجات غذائية أخرى
NON ALCOHOLIC BEVERAGES	2.2	2.3	15.2	4.3	102.3	104.6	120.6	125.8	المشروبات
Coffee,tea and cocoa	0.6	2.8	15.2	3.8	100.7	103.5	119.2	123.7	البن والشاي والكاكاو
Mineral waters,soft drinks, fruit,vegetable and juices	5.7	1.3	15.4	5.3	105.7	107.1	123.6	130.1	المياه المعدنية و الغازية والعصائر الطبيعية
AL COHOLIC BEVERAGES, YOBACCO AND NARCOTICS	40.4	17.7	7.7	18.4	171.2	201.5	217.1	257.0	المشروبات الكحولية والدخان
AL COHOLIC BEVERAGES	0.0	0.0	15.1	4.4	100.0	100.0	115.1	120.1	المشروبات الكحولية
Tobacco	40.4	17.8	7.7	18.4	171.2	201.6	217.2	257.1	الدخان
CLOTHING AND FOOTWEAR	2.5	4.6	4.3	3.1	103.6	108.4	113.2	116.7	الملابس والأحذية
Clothing	1.7	3.2	4.4	3.8	102.7	106.0	110.6	114.9	الملابس
Clothing materials	3.0	0.1	0.1	8.5	103.5	103.6	103.7	112.5	الاقمشة
Garments	1.3	3.5	5.1	3.7	102.3	105.9	111.3	115.5	الملابس الجاهزة
Other articles of clothing and clothing accessories	1.3	0.2	1.4	0.4	101.9	102.1	103.5	103.9	الملابس الأخرى ومستلزماتها
Cleaning,repair,and hire of clothing	7.3	4.8	1.0	1.3	109.3	114.5	115.7	117.2	التنظيف و الاصلاح و تاجير الملابس
Footwear	5.8	10.3	4.3	0.5	107.5	118.5	123.6	124.2	الأحذية واصلاحها
Shoes & other footwear	6.0	10.6	4.2	0.4	107.7	119.1	124.1	124.5	الأحذية
Repair & hire of footwear	0.0	0.0	10.6	4.8	100.0	100.0	110.6	115.9	اصلاح الأحذية
HOUSING,WATER,ELECTRICITY, GAS AND OTHER FUELS	3.8	7.0	5.0	2.5	102.9	110.1	115.6	118.5	المسكن والمياه والكهرباء و الغاز والوقود
Actual rentals for housing	1.7	3.4	0.0	0.0	101.7	105.2	105.2	105.2	الإيجار الفعلى للمسكن
Imputed rentals for housing	2.7	5.3	0.0	0.0	102.7	108.1	108.1	108.1	الإيجار المحتسب للمسكن
Maintenance and repair of the dwelling	4.0	9.2	9.8	10.6	104.1	113.7	124.8	138.0	صيانة و اصلاح المسكن
Water supply and miscellaneous services relating to the dwelling	0.1	0.0	4.1	22.9	100.1	100.1	104.2	128.0	المياه والخدمات المتنوعة المتعلقة بالمسكن
Electricity, gas and other fuels	12.6	19.3	27.0	3.9	105.4	125.7	159.6	165.8	الكهرباء و الغاز و مواد الوقود الأخرى

SECTIONS /GROUPS FOR COMMDITY AND SERVICES	معدل التضخم % Inflation Rates%				الرقم القياسي CPI				الأقسام والمجموعات الرئيسية للسلع والخدمات
	2011	2012	2013	2014	2011	2012	2013	2014	
FURNISHINGS,HOUSEHOLD EQUIPMENTAND ROUTINE	3.6	5.3	8.9	9.6	105.8	111.4	121.4	133.0	الإثاث والتجهيزات و المعدات المنزلية والصيانة
Furniture , furnishing,carpets and other floor covering	3.0	4.7	14.7	11.8	103.4	108.3	124.3	138.9	الإثاث و التجهيزات والسجاد واطية الارضيات الاخرى
Household Textiles	8.0	8.3	16.5	6.8	108.6	117.7	137.1	146.5	المفروشات المنزلية
Household appliances	3.4	3.7	10.1	6.2	103.4	107.2	118.1	125.4	الاجهزة المنزلية
Glassware, tableware and household utensils	0.3	1.3	6.7	14.3	100.5	101.9	108.6	124.2	الادوات المنزلية و ادوات المائدة
Tools and equipment for house and garden	1.8	0.9	2.3	10.2	101.8	102.7	105.1	115.8	ادوات و معدات المنازل و الحدائق
Goods and services for routine household maintenance mainten	3.2	5.6	7.1	10.2	106.9	112.8	120.8	133.1	السلع والخدمات الاعتيادية لصيانة المنازل
HEALTH	1.7	1.7	11.3	13.4	102.0	103.7	115.3	130.8	الرعاية الصحية
Medical products, appliances and equipment	0.0	0.0	12.5	13.2	100.0	100.0	112.5	127.3	المنتجات و الاجهزة و المعدات الطبية
Out-patient services	4.5	4.4	13.5	10.3	106.0	110.6	125.5	138.5	خدمات مرضى العيادات الخارجية
Hospital services	3.6	3.4	5.1	18.3	103.7	107.2	112.7	133.4	خدمات المستشفيات
TRANSPORT	1.1	1.7	5.3	15.5	101.6	103.3	108.8	125.6	النقل والمواصلات
Purchase of vehicles	2.0	0.7	15.9	2.7	102.1	102.8	119.1	122.3	شراء المركبات
Operation of personal transport equipment	3.3	1.7	2.7	18.0	104.8	106.5	109.4	129.1	المنفق على النقل الخاص
Transport services	0.1	2.0	3.7	18.0	100.3	102.3	106.0	125.2	خدمات النقل
COMMUNICATIONS	-1.3	-2.8	0.1	1.6	98.7	95.9	96.0	97.6	الاتصالات السلكية واللاسلكية
Postal services	0.0	1.7	5.0	0.0	100.0	101.7	106.8	106.8	خدمات البريد
Telephone and telefax services	-2.4	-5.5	-4.0	-5.5	94.0	88.9	85.3	80.7	معدات الهاتف والفاكس
Telephone and telefax services	-1.2	-2.7	0.2	1.8	98.8	96.1	96.3	98.0	خدمات الهاتف والفاكس
RECREATION AND CULTURE	7.7	8.2	11.5	13.1	109.8	118.8	132.5	149.9	الثقافة والترفيه
Audio,visual, photographic,information processing equipment	-1.8	-3.2	3.5	0.3	98.2	95.1	98.4	98.8	معدات الصوت و الصورة و معدات التصوير و تجهيز المعلومات
Other recreational items and equipment, gardens and pets	0.3	0.0	0.3	1.7	100.3	100.3	100.6	102.3	الأصناف و المعدات الترفيهية الأخرى و متعلقاتها
Recreational and cultural services	1.3	0.3	0.0	8.1	101.3	101.6	101.6	109.8	الخدمات الثقافية و الترفيهية
Newspapers, books and stationery	10.1	11.4	9.2	8.9	112.1	124.9	136.3	148.5	الصحف و الكتب و الادوات الكتابية
Package holidays	12.1	12.6	19.2	20.1	116.2	130.9	156.1	187.4	الرحلات السياحية المنظمة
EDUCATION	20.3	10.3	9.3	8.7	127.7	140.8	153.9	167.3	التعليم
Pre- primary and primary education	19.5	10.5	9.5	8.8	126.5	139.8	153.0	166.6	التعليم قبل الابتدائي و التعليم الاساسي
Secondary education	26.3	12.9	9.2	6.2	136.5	154.1	168.3	178.6	التعليم الثانوي
Post-Secondary Non-Tertiary education	3.1	5.7	5.2	1.7	103.8	109.7	115.4	117.4	التعليم فوق المتوسط
Tertiary education	17.2	7.2	9.7	12.0	123.5	132.3	145.1	162.6	التعليم العالي
Education not definable by level	7.7	0.0	0.0	8.6	110.5	110.5	110.5	120.0	التعليم غير محدد المستوى
RESTAURANTS AND HOTELS	9.3	2.4	24.0	11.3	113.4	116.1	144.0	160.3	المطاعم والفنادق
Catering Services	9.7	2.4	24.2	11.3	113.8	116.6	144.8	161.2	الوجبات الجاهزة
Accommodation services	-20.3	-0.4	4.7	11.1	79.7	79.5	83.2	92.5	خدمات الفنادق
MISCELLANEOUS GOODS AND SERVICES	2.5	1.7	0.5	2.8	103.2	104.9	105.5	108.5	السلع و الخدمات المتنوعة
Personal care	0.5	1.1	1.0	6.1	100.5	101.6	102.6	108.9	العناية الشخصية
Personal effects	17.7	7.2	-0.5	-4.6	124.2	133.2	132.4	126.3	امتعة شخصية
Insurance	0.0	0.0	0.0	0.0	100.0	100.0	100.0	100.0	التأمين
Other services	0.0	0.0	0.5	0.0	100.0	100.0	100.5	100.5	خدمات أخرى

Ann.(4/4)

ملحق (4/4)

SECTIONS /GROUPS FOR COMMDITY AND SERVICES	معدل التضخم % Inflation Rates%					الرقم القياسى CPI					الأقسام والمجموعات الرئيسية للسلع والخدمات
	2010/2011	2011/2012	2012/2013	2013/2014	2014/2015	2010/2011	2011/2012	2012/2013	2013/2014	2014/2015	
ALL ITEMS	11.0	8.6	6.9	10.1	13.4	110.9	120.5	128.8	141.8	160.8	الرقم العام
FOOD AND NON-ALCOHOLIC BEVERAGES	19.2	11.3	8.6	14.8	12.5	120.3	133.9	145.4	166.9	187.7	الطعام والمشروبات
Food	19.8	11.6	8.6	14.8	12.9	121.0	135.0	146.6	168.3	189.9	الطعام
Bread and cereals	22.9	12.7	1.1	9.7	2.9	123.5	139.2	140.8	154.4	159.0	الخبز والخبز
Meat	24.7	8.6	10.2	15.8	14.8	126.0	136.8	150.7	174.4	200.3	اللحوم
Fish and seafood	-0.2	13.5	12.1	23.3	11.8	102.7	116.6	130.8	161.2	180.3	الأسماك والماكولات البحرية
Milk, cheese and eggs	9.5	8.3	10.5	19.2	12.4	111.3	120.6	133.3	158.8	178.6	الألبان والجبن والبيض
Oils and fats	14.0	10.1	2.9	7.1	3.5	111.7	123.0	126.6	135.6	140.3	الزيوت والدهون
Fruit	10.9	-0.8	11.3	10.2	13.1	113.2	112.2	125.0	137.7	155.8	الفاكهة
Vegetables	42.5	24.9	12.8	17.7	21.4	144.8	180.9	204.0	240.2	291.5	الخضروات
Suger ,jam ,hony, chocolate and confectionery	12.3	7.1	0.7	3.2	5.6	108.8	116.6	117.4	121.2	128.0	السكر والأغذية السكرية
Other food products	4.3	10.4	2.3	11.6	13.5	104.3	115.2	117.9	131.5	149.2	منتجات غذائية أخرى
NON ALCOHOLIC BEVERAGES	4.4	2.1	8.5	13.9	0.0	101.1	103.3	112.0	127.6	127.6	المشروبات
Coffee,tea and cocoa	3.9	0.5	11.5	10.7	1.5	100.2	100.7	112.2	124.2	126.1	البن والشاي والكاكاو
Mineral waters,soft drinks, fruit,vegetable and juices	5.4	4.7	4.0	19.3	-2.3	102.6	107.4	111.7	133.3	130.2	المياه المعدنية والغازية والعصائر الطبيعية
AL COHOLIC BEVERAGES, YOBACCO AND NARCOTICS	47.9	32.8	6.7	7.5	37.3	147.9	196.4	209.6	225.3	309.5	المشروبات الكحولية والدخان
AL COHOLIC BEVERAGES	—	—	5.1	14.4	0.0	100.0	100.0	105.1	120.2	120.2	المشروبات الكحولية
Tobacco	47.9	32.8	6.7	7.5	37.3	147.9	196.5	209.7	225.5	309.7	الدخان
CLOTHING AND FOOTWEAR	1.7	4.0	3.7	2.9	7.4	101.5	105.6	109.5	112.7	121.1	الملابس والأحذية
Clothing	1.3	3.0	3.2	3.0	8.6	101.0	104.1	107.4	110.6	120.1	الملابس
Clothing materials	2.0	1.5	0.0	1.7	12.4	102.0	103.5	103.6	105.3	118.4	الإقمشة
Garments	1.3	2.9	3.6	3.2	8.0	101.0	103.9	107.6	111.0	120.0	الملابس الجاهزة
Other articles of clothing and clothing accessories	—	—	0.5	1.4	0.0	100.5	101.0	101.5	102.9	102.9	الملابس الأخرى ومستلزماتها
Cleaning,repair,and hire of clothing	1.8	7.4	1.4	0.2	22.1	101.8	109.3	110.9	111.1	135.7	التنظيف و تاجير الملابس
Footwear	3.4	8.3	5.5	2.7	3.0	103.4	112.1	118.2	121.4	125.1	الأحذية وإصلاحها
Shoes & other footwear	3.5	8.5	5.6	2.5	2.7	103.5	112.3	118.6	121.6	124.9	الأحذية
Repair & hire of footwear	—	—	2.6	12.5	13.6	100.0	100.0	102.6	115.4	131.1	إصلاح الأحذية
HOUSING WATER ELECTRICITY, GAS AND OTHER FUELS	2.3	7.3	4.7	3.0	9.2	99.6	106.9	111.9	115.3	125.9	المسكن والمياه والكهرباء و الغاز والوقود
Actual rentals for housing	0.0	4.8	0.9	0.0	0.0	100.0	104.8	105.7	105.7	105.7	الإيجار الفعلي للمسكن
Imputed rentals for housing	—	—	1.3	0.0	0.0	100.0	106.8	108.1	108.1	108.1	الإيجار المحتسب للمسكن
Maintenance and repair of the dwelling	0.6	9.1	7.6	9.9	11.5	100.6	109.7	118.1	129.8	144.7	صيانة وإصلاح المسكن
Water supply and miscellaneous services relating to the dwelling	2.4	0.0	0.0	14.8	22.7	100.1	100.1	100.1	114.9	141.0	المياه والخدمات المتنوعة المتعلقة بالمسكن
Electricity, gas and other fuels	8.4	14.7	25.0	10.4	41.3	96.8	111.1	138.9	153.3	216.7	الكهرباء والغاز ومواد الوقود الأخرى

SECTIONS /GROUPS FOR COMMDITY AND SERVICES	معدل التضخم%					الرقم القياسى					الأقسام والمجموعات الرئيسية للمسلع والخدمات
	Inflation Rates%					CPI					
	2010/2011	2011/2012	2012/2013	2013/2014	2014/2015	2010/2011	2011/2012	2012/2013	2013/2014	2014/2015	
<u>FURNISHINGS,HOUSEHOLD EQUIPMENTAND ROUTINE MAINTENANCE OF THE HOUSE</u>	<u>3.6</u>	<u>6.3</u>	<u>6.5</u>	<u>11.3</u>	<u>6.4</u>	<u>103.6</u>	<u>110.1</u>	<u>117.2</u>	<u>130.4</u>	<u>138.8</u>	<u>الإثاث والتجهيزات و المعدات المنزلية والصيانة</u>
Furniture , furnishing,carpets and other floor covering	1.4	4.9	8.4	13.2	14.9	101.4	106.4	115.3	130.6	150.0	الإثاث و التجهيزات والسجاد وغطية الارضيات الاخرى
Household Textiles	6.7	10.6	8.1	17.8	6.8	104.2	115.2	124.6	146.7	156.8	المفروشات المنزلية
Household appliances	0.8	5.4	5.3	9.3	7.4	100.8	106.2	111.8	122.2	131.2	الاجهزة المنزلية
Glassware, tableware and household utensils	0.3	0.9	3.8	9.9	14.0	100.3	101.2	105.0	115.4	131.5	الادوات المنزلية و ادوات المائدة
Tools and equipment for house and garden	0.5	2.4	1.1	6.0	6.2	100.5	102.9	104.0	110.3	117.1	ادوات و معدات المنازل و الحدائق
Goods and services for routine household maintenance mainten	4.4	6.5	6.6	10.7	4.6	104.6	111.5	118.9	131.6	137.7	المسلع والخدمات الاعتيادية لصيانة المنزل
<u>HEALTH</u>	<u>1.2</u>	<u>0.8</u>	<u>6.8</u>	<u>10.6</u>	<u>8.8</u>	<u>101.1</u>	<u>102.0</u>	<u>109.0</u>	<u>120.6</u>	<u>131.2</u>	<u>الرعاية الصحية</u>
Medical products, appliances and equipment	0.0	0.0	5.6	13.2	7.4	100.0	100.0	105.6	119.5	128.4	المنتجات و الاجهزة و المعدات الطبية
Out-patient services	4.0	1.8	11.1	6.9	6.8	104.0	105.9	117.7	125.8	134.4	خدمات مرضى العيادات الخارجية
Hospital services	1.7	2.8	5.6	6.7	16.2	101.7	104.5	110.4	117.8	136.9	خدمات المستشفيات
<u>TRANSPORT</u>	<u>1.1</u>	<u>1.8</u>	<u>2.5</u>	<u>6.2</u>	<u>23.3</u>	<u>101.2</u>	<u>103.1</u>	<u>105.7</u>	<u>112.2</u>	<u>138.5</u>	<u>النقل والمواصلات</u>
Purchase of vehicles	1.1	1.3	4.2	5.7	2.6	101.1	102.4	106.7	112.8	115.7	شراء المركبات
Operation of personal transport equipment	2.8	3.0	1.5	3.1	33.4	103.0	106.1	107.7	111.1	148.2	المنفق على النقل الخاص
Transport services	0.2	1.3	2.7	8.1	24.4	100.2	101.5	104.3	112.7	140.2	خدمات النقل
<u>COMMUNICATIONS</u>	<u>0.2</u>	<u>-4.2</u>	<u>-0.4</u>	<u>0.7</u>	<u>0.6</u>	<u>100.2</u>	<u>96.0</u>	<u>95.6</u>	<u>96.2</u>	<u>96.8</u>	<u>الاتصالات السلكية واللاسلكية</u>
Postal services	0.0	0.0	4.6	1.5	0.0	100.0	100.0	104.6	106.1	106.1	خدمات البريد
Telephone and telefax services	—	—	-5.3	-4.5	-9.0	94.8	91.0	86.1	82.2	74.8	معدات الهاتف والفاكس
Telephone and telefax services	0.3	-4.3	-0.3	0.8	0.9	100.3	96.1	95.8	96.6	97.4	خدمات الهاتف والفاكس
<u>RECREATION AND CULTURE</u>	<u>5.1</u>	<u>9.0</u>	<u>7.8</u>	<u>14.5</u>	<u>16.4</u>	<u>105.5</u>	<u>115.0</u>	<u>124.0</u>	<u>141.9</u>	<u>165.2</u>	<u>الثقافة والترفيه</u>
Audio,visual, photographic,information processing equipment	-1.7	-3.5	0.1	3.5	0.1	99.7	96.2	96.3	99.7	99.8	معدات الصوت و الصورة و معدات التصوير و تجهيز المعلومات
Other recreational items and equipment, gardens and pets	—	—	0.0	1.6	1.7	100.2	100.4	100.4	102.0	103.7	الأصناف و المعدات الترفيهية الأخرى و متعلقاتها
Recreational and cultural services	0.8	1.5	0.0	3.1	6.6	100.8	102.3	102.3	105.4	112.4	الخدمات الثقافية و الترفيهية
Newspapers, books and stationery	5.2	12.6	7.3	10.3	11.5	105.2	118.4	127.1	140.1	156.2	الصحف و الكتب و الادوات الكتابية
Package holidays	8.4	12.7	12.3	21.9	23.6	109.1	123.0	138.1	168.3	207.9	الرحلات السياحية المنظمة
<u>EDUCATION</u>	<u>20.8</u>	<u>12.9</u>	<u>11.1</u>	<u>5.5</u>	<u>25.8</u>	<u>118.2</u>	<u>133.5</u>	<u>148.3</u>	<u>156.5</u>	<u>196.9</u>	<u>التعليم</u>
Pre- primary and primary education	19.3	13.1	11.7	4.7	29.6	117.4	132.7	148.2	155.2	201.1	التعليم قبل الابتدائى و التعليم الاساسى
Secondary education	24.9	16.9	12.7	3.0	25.1	124.2	145.3	163.8	168.7	211.0	التعليم الثانوي
Post-Secondary Non-Tertiary education	1.8	4.6	6.6	1.7	7.0	101.8	106.5	113.5	115.4	123.5	التعليم فوق المتوسط
Tertiary education	20.2	9.6	8.6	10.1	19.9	116.3	127.5	138.4	152.4	182.8	التعليم العالى
Education not definable by level	—	—	0.0	0.0	34.2	108.0	110.6	110.6	110.6	148.4	التعليم غير محدد المستوى
<u>RESTAURANTS AND HOTELS</u>	<u>9.9</u>	<u>4.5</u>	<u>10.7</u>	<u>15.0</u>	<u>18.4</u>	<u>109.7</u>	<u>114.6</u>	<u>126.9</u>	<u>145.9</u>	<u>172.8</u>	<u>المطاعم والفنادق</u>
Catering Services	9.7	5.1	10.7	15.1	18.2	109.5	115.1	127.4	146.6	173.3	الوجبات الجاهزة
Accommodation services	-8.5	-16.0	5.1	1.3	60.2	91.5	76.9	80.8	81.8	131.0	خدمات الفنادق
<u>MISCELLANEOUS GOODS AND SERVICES</u>	<u>5.0</u>	<u>2.7</u>	<u>0.9</u>	<u>0.4</u>	<u>5.5</u>	<u>101.7</u>	<u>104.5</u>	<u>105.4</u>	<u>105.8</u>	<u>111.6</u>	<u>المسلع و الخدمات المتنوعة</u>
Personal care	0.1	1.1	0.6	2.3	9.7	100.1	101.2	101.8	104.1	114.2	العناية الشخصية
Personal effects	16.0	15.9	3.3	-6.3	-2.3	114.4	132.7	137.1	128.4	125.5	امتعة شخصية
Insurance	14.8	0.0	0.0	0.0	0.0	100.0	100.0	100.0	100.0	100.0	التأمين
Other services	0.5	0.0	0.2	0.2	0.0	100.0	100.0	100.2	100.4	100.4	خدمات أخرى

Ann.(4/5)

ملحق (5/4)

SECTIONS /GROUPS FOR COMMDITY AND SERVICES	معدل التضخم% Inflation Rates%					الرقم القياسى CPI					الأقسام والمجموعات الرئيسية للسلع والخدمات
	2010/2011	2011/2012	2012/2013	2013/2014	2013/2014	2010/2011	2011/2012	2012/2013	2013/2014	2014/2015	
	ALL ITEMS	11.6	9.7	7.7	11.6	13.8	111.8	122.7	132.1	147.4	
FOOD AND NON-ALCOHOLIC BEVERAGES	17.2	11.6	9.1	15.9	12.7	118.9	132.6	144.6	167.6	188.9	الطعام والمشروبات
Food	17.7	11.8	9.1	16.0	13.0	119.4	133.5	145.6	168.9	190.9	الطعام
Bread and cereals	22.4	15.2	3.5	13.5	1.3	123.0	141.7	146.7	166.5	168.6	الخبز والخبز
Meat	21.0	8.3	11.1	16.5	15.1	123.2	133.4	148.2	172.6	198.7	اللحوم
Fish and seafood	0.0	12.5	12.4	24.4	11.1	103.6	116.5	131.0	162.9	181.1	الاسماك والمأكولات البحرية
Milk, cheese and eggs	10.5	7.7	14.6	22.5	15.0	112.6	121.2	139.0	170.3	195.9	الالبان والجبن والبيض
Oils and fats	11.9	10.8	2.6	7.5	6.2	109.6	121.4	124.6	133.9	142.2	الزيوت والدهون
Fruit	6.3	-1.4	13.2	11.2	18.0	109.4	107.8	122.1	135.7	160.2	الفاكهة
Vegetables	28.0	22.7	12.4	19.9	23.1	131.9	161.8	181.9	218.0	268.4	الخضروات
Suger ,jam,honny,chocolate and confectionery	14.9	6.7	0.6	3.0	4.9	110.1	117.4	118.1	121.6	127.6	السكر والأغذية السكرية
Other food products	4.0	9.1	4.4	12.1	13.8	104.0	113.4	118.4	132.7	151.1	منتجات غذائية أخرى
NON ALCOHOLIC BEVERAGES	3.9	1.4	7.9	12.3	0.2	100.7	102.1	110.2	123.7	124.0	المشروبات
Coffee,tea and cocoa	4.2	0.5	9.5	9.9	1.1	100.3	100.8	110.4	121.3	122.7	البن والشاي والكافوا
Mineral waters,soft drinks, fruit,vegetable and juices	3.9	3.9	3.7	19.4	-2.4	101.9	105.8	109.8	131.0	127.9	المياه المعدنية والغازية والعصائر الطبيعية
AL COHOLIC BEVERAGES, YOBACCO AND NARCOTICS	47.8	32.3	6.7	7.1	41.2	147.8	195.6	208.8	223.7	315.7	المشروبات الكحولية والدخان
AL COHOLIC BEVERAGES	—	—	4.8	13.8	0.1	100.0	100.0	104.8	119.3	119.4	المشروبات الكحولية
Tobacco	47.9	32.3	6.7	7.1	41.2	147.9	195.6	208.8	223.7	315.8	الدخان
CLOTHING AND FOOTWEAR	2.8	5.0	3.9	3.7	8.6	102.7	107.7	111.9	116.1	126.0	الملابس والأحذية
Clothing	2.3	3.6	3.2	3.9	9.8	102.1	105.8	109.2	113.4	124.5	الملابس
Clothing materials	2.3	1.3	0.0	2.3	16.4	102.3	103.6	103.6	106.0	123.4	الإقمشة
Garments	1.9	3.7	4.0	4.5	9.8	101.7	105.4	109.6	114.6	125.8	الملابس الجاهزة
Other articles of clothing and clothing accessories	—	—	0.5	1.3	0.0	102.4	102.9	103.4	104.7	104.7	الملابس الأخرى ومستلزماتها
Cleaning,repair,and hire of clothing	7.0	9.6	1.7	0.5	5.4	107.0	117.2	119.2	119.8	126.2	التنظيف والإصلاح وتأجير الملابس
Footwear	5.2	10.4	6.3	3.1	3.9	105.2	116.1	123.4	127.2	132.2	الأحذية وإصلاحها
Shoes & other footwear	5.3	10.8	6.5	2.7	3.6	105.3	116.7	124.2	127.6	132.2	الأحذية
Repair & hire of footwear	—	—	2.7	13.2	13.7	100.0	100.0	102.7	116.3	132.2	إصلاح الأحذية
HOUSING.WATER.ELECTRICITY. GAS AND OTHER FUELS	4.2	9.3	5.8	2.2	11.7	99.2	108.4	114.7	117.2	130.9	المسكن والمياه والكهرباء و الغاز والوقود
Actual rentals for housing	0.0	1.4	0.3	0.0	0.3	100.0	101.4	101.7	101.7	102.0	الإيجار الفعلي للمسكن
Imputed rentals for housing	—	—	1.3	0.0	0.3	100.0	106.8	108.1	108.1	108.4	الإيجار المحتسب للمسكن
Maintenance and repair of the dwelling	0.6	10.1	8.4	8.4	9.1	100.6	110.8	120.1	130.1	141.9	صيانة وإصلاح المسكن
Water supply and miscellaneous services relating to the dwelling	1.1	0.0	0.0	18.9	20.3	100.0	100.0	100.0	118.9	143.1	المياه والخدمات المتنوعة المتعلقة بالمسكن
Electricity, gas and other fuels	13.8	27.3	27.1	4.2	47.2	94.7	120.5	153.2	159.7	235.0	الكهرباء والغاز ومواد الوقود الأخرى

SECTIONS /GROUPS FOR COMMDITY AND SERVICES	معدل التضخم % Inflation Rates%					الرقم القياسى CPI					الأقسام والمجموعات الرئيسية للسلع والخدمات
	2010/2011	2011/2012	2012/2013	2013/2014	2013/2014	2010/2011	2011/2012	2012/2013	2013/2014	2014/2015	
	<u>FURNISHINGS,HOUSEHOLD EQUIPMENTAND ROUTINE MAINTENANCE OF THE HOUSE</u>	3.5	4.2	3.9	12.3	7.8	103.3	107.6	111.8	125.6	
Furniture , furnishing,carpets and other floor covering	1.2	4.8	8.3	13.2	16.2	101.2	106.1	115.0	130.1	151.2	الإثاث و التجهيزات والسجاد وغطية الارضيات الأخرى
Household Textiles	5.8	9.9	7.6	17.1	6.8	103.4	113.7	122.3	143.2	152.9	المفروشات المنزلية
Household appliances	0.5	5.7	4.6	9.2	8.2	100.5	106.3	111.2	121.4	131.4	الأجهزة المنزلية
Glassware, tableware and household utensils	0.5	0.7	3.8	10.4	14.5	100.5	101.2	105.1	116.0	132.8	الادوات المنزلية و ادوات المائدة
Tools and equipment for house and garden	0.4	2.1	1.0	6.1	6.4	100.4	102.5	103.5	109.8	116.9	ادوات و معدات المنازل و الحدائق
Goods and services for routine household maintenance mainten	4.5	2.8	2.3	12.2	6.3	104.8	107.7	110.2	123.7	131.5	السلع والخدمات الاعتيادية لصيانة المنازل
<u>HEALTH</u>	1.3	1.0	8.7	12.0	10.8	101.3	102.3	111.2	124.5	138.0	الرعاية الصحية
Medical products, appliances and equipment	0.1	0.0	5.8	13.5	7.6	100.0	100.0	105.8	120.0	129.1	المنتجات و الاجهزة و المعدات الطبية
Out-patient services	4.5	1.9	16.1	11.3	9.0	104.5	106.5	123.6	137.6	150.0	خدمات مرضى العيادات الخارجية
Hospital services	1.4	2.9	7.9	8.9	21.5	101.4	104.3	112.6	122.6	149.0	خدمات المستشفيات
<u>TRANSPORT</u>	0.6	0.6	2.5	8.8	21.8	100.7	101.3	103.8	113.0	137.6	النقل والمواصلات
Purchase of vehicles	0.7	1.1	18.1	22.7	-1.0	100.7	101.8	120.2	147.5	146.0	شراء المركبات
Operation of personal transport equipment	2.8	3.1	1.5	3.6	31.0	103.0	106.2	107.8	111.7	146.3	المنفق على النقل الخاص
Transport services	0.3	0.1	0.3	7.0	25.1	100.3	100.5	100.8	107.9	135.0	خدمات النقل
<u>COMMUNICATIONS</u>	0.1	-3.0	-0.1	0.8	0.7	100.1	97.1	97.0	97.8	98.5	الاتصالات السلكية واللاسلكية
Postal services	0.0	0.0	5.7	1.8	0.1	100.0	100.0	105.7	107.6	107.7	خدمات البريد
Telephone and telefax services	—	—	-4.5	-4.0	-7.9	95.9	92.7	88.5	85.0	78.3	معدات الهاتف والفاكس
Telephone and telefax services	0.2	-3.0	-0.1	1.0	1.0	100.2	97.2	97.2	98.1	99.1	خدمات الهاتف والفاكس
<u>RECREATION AND CULTURE</u>	3.5	9.4	8.0	13.2	11.0	103.8	113.6	122.8	138.9	154.2	الثقافة والترفيه
Audio,visual, photographic,information processing equipment	-3.6	-2.8	-0.2	1.7	-2.6	99.4	96.6	96.5	98.0	95.5	معدات الصوت و الصورة و معدات التصوير و تجهيز المعلومات
Other recreational items and equipment, gardens and pets	—	—	0.0	0.8	0.8	100.1	100.2	100.2	101.0	101.7	الأصناف و المعدات الترفيهية الأخرى و متعلقاتها
Recreational and cultural services	0.1	0.1	0.0	2.9	10.0	100.1	100.2	100.2	103.1	113.5	الخدمات الثقافية و الترفيهية
Newspapers, books and stationery	5.7	15.1	9.2	12.4	7.2	105.7	121.7	132.9	149.3	160.1	المصحف و الكتب و الادوات الكتابية
Package holidays	6.9	15.9	14.9	23.7	22.5	107.0	124.0	142.5	176.2	215.9	الرحلات السياحية المنظمة
<u>EDUCATION</u>	20.5	13.0	11.3	4.7	23.4	118.9	134.4	149.6	156.6	193.3	التعليم
Pre- primary and primary education	19.5	12.3	11.3	4.3	25.8	118.0	132.6	147.6	153.9	193.7	التعليم قبل الابتدائى و التعليم الأساسى
Secondary education	24.7	16.7	12.5	2.8	23.4	124.0	144.8	162.9	167.5	206.7	التعليم الثانوي
Post-Secondary Non-Tertiary education	1.8	4.6	6.4	1.6	7.0	101.8	106.5	113.4	115.2	123.2	التعليم فوق المتوسط
Tertiary education	18.3	9.8	9.0	10.6	16.3	115.5	126.9	138.3	152.9	177.9	التعليم العالى
Education not definable by level	—	—	0.0	0.0	33.5	107.2	109.6	109.6	109.6	146.3	التعليم غير محدد المستوى
<u>RESTAURANTS AND HOTELS</u>	10.9	3.2	14.2	18.7	17.8	110.8	114.4	130.7	155.1	182.7	المطاعم والفنادق
Catering Services	11.2	3.5	14.3	18.9	17.4	111.1	115.0	131.4	156.2	183.3	الوجبات الجاهزة
Accommodation services	-8.5	-15.1	6.8	1.7	69.5	91.5	77.8	83.1	84.5	143.2	خدمات الفنادق
<u>MISCELLANEOUS GOODS AND SERVICES</u>	4.0	2.9	0.9	0.0	7.8	101.5	104.5	105.5	105.5	113.8	السلع و الخدمات المتنوعة
Personal care	0.1	1.3	0.6	1.4	14.0	100.1	101.4	102.0	103.4	117.8	العناية الشخصية
Personal effects	13.6	15.7	3.6	-5.1	-1.6	112.0	129.6	134.2	127.4	125.4	امتعة شخصية
Insurance	14.8	0.0	0.0	0.0	0.0	100.0	100.0	100.0	100.0	100.0	التأمين
Other services	0.5	0.0	0.3	0.3	0.0	100.0	100.0	100.3	100.6	100.6	خدمات أخرى

Ann.(4/6)

ملحق (6/4)

SECTIONS /GROUPS FOR COMMDITY AND SERVICES	معدل التضخم% Inflation Rates%					الرقم القياسي CPI					الاقسام والمجموعات الرئيسية للسلع والخدمات
	2010/2011	2011/2012	2012/2013	2013/2014	2014/2015	2010/2011	2011/2012	2012/2013	2013/2014	2014/2015	
	ALL ITEMS	11.3	9.1	7.3	10.8	13.4	111.3	121.5	130.3	144.4	
FOOD AND NON-ALCOHOLIC BEVERAGES	18.2	11.5	8.8	15.3	12.6	119.6	133.3	145.0	167.2	188.3	الطعام والمشروبات
Food	18.7	11.7	8.8	15.4	12.9	120.2	134.3	146.1	168.6	190.3	الطعام
Bread and cereals	21.7	14.2	2.5	12.0	2.7	123.2	140.7	144.3	161.6	166.0	الخبز والحبوب
Meat	22.9	8.4	10.6	16.1	15.0	124.6	135.1	149.4	173.5	199.5	اللحوم
Fish and seafood	-0.1	13.2	12.2	23.7	11.9	103.0	116.6	130.9	161.9	181.1	الاسماك والمأكولات البحرية
Milk, cheese and eggs	9.9	8.0	12.4	20.7	13.5	111.9	120.9	135.8	163.9	186.1	الألبان والجبن والبيض
Oils and fats	12.9	10.5	2.8	7.3	4.6	110.5	122.1	125.5	134.7	140.9	الزيوت والدهون
Fruit	8.7	-1.1	12.2	10.7	14.7	111.3	110.2	123.6	136.8	156.9	الفاكهة
Vegetables	34.7	23.8	12.6	18.8	21.6	137.8	170.6	192.1	228.2	277.5	الخضروات
Suger ,jam,honny,chocolate and confectionery	13.6	6.9	0.6	3.0	5.3	109.5	117.1	117.8	121.4	127.8	السكر والأغذية السكرية
Other food products	4.2	9.8	3.3	11.8	13.6	104.2	114.3	118.1	132.1	150.1	منتجات غذائية أخرى
NON ALCOHOLIC BEVERAGES	4.1	1.8	8.3	13.2	0.2	100.9	102.7	111.2	125.9	126.1	المشروبات
Coffee,tea and cocoa	4.0	0.5	10.4	10.3	1.4	100.3	100.8	111.3	122.7	124.5	البن والشاي والكاكاو
Mineral waters,soft drinks, fruit,vegetable and juices	5.0	4.4	3.9	19.4	-2.3	102.3	106.8	111.0	132.5	129.5	المياه المعدنية والغازية والعصائر الطبيعية
AL COHOLIC BEVERAGES, YOBACCO AND NARCOTICS	47.9	32.5	6.7	7.3	39.4	147.9	196.0	209.2	224.5	312.8	المشروبات الكحولية والدخان
AL COHOLIC BEVERAGES	—	0.0	5.0	14.4	0.0	100.0	100.0	105.0	120.1	120.1	المشروبات الكحولية
Tobacco	47.9	32.6	6.7	7.3	39.3	147.9	196.0	209.3	224.6	312.9	الدخان
CLOTHING AND FOOTWEAR	2.3	4.5	3.8	3.3	7.9	102.1	106.7	110.7	114.4	123.4	الملابس والأحذية
Clothing	1.8	3.3	3.2	3.4	9.1	101.6	104.9	108.3	112.0	122.2	الملابس
Clothing materials	2.2	1.4	0.0	2.1	15.6	102.2	103.6	103.6	105.9	122.4	الاقمشة
Garments	1.6	3.2	3.7	3.8	8.7	101.3	104.6	108.6	112.7	122.6	الملابس الجاهزة
Other articles of clothing and clothing accessories	—	0.5	0.5	1.3	0.0	101.6	102.1	102.6	103.9	103.9	الملابس الأخرى ومستلزماتها
Cleaning,repair,and hire of clothing	4.6	8.5	1.5	0.3	12.8	104.6	113.6	115.3	115.7	130.6	التنظيف والإصلاح وتاجير الملابس
Footwear	4.3	9.4	5.9	2.9	3.3	104.3	114.0	120.8	124.2	128.3	الأحذية وإصلاحها
Shoes & other footwear	4.4	9.6	6.0	2.6	3.0	104.4	114.5	121.4	124.5	128.2	الأحذية
Repair & hire of footwear	—	0.0	2.6	12.9	13.6	100.0	100.0	102.7	115.9	131.7	إصلاح الأحذية
HOUSING.WATER.ELECTRICITY. GAS AND OTHER FUELS	3.2	8.2	5.2	2.6	9.9	99.4	107.5	113.1	116.1	127.6	المسكن والمياه والكهرباء والغاز والوقود
Actual rentals for housing	0.0	4.3	0.8	0.0	0.0	100.0	104.3	105.2	105.2	105.2	إيجار المسكن
Imputed rentals for housing	—	6.7	1.3	0.0	0.0	100.0	106.8	108.1	108.1	108.1	الإيجار المحتسب للمسكن
Maintenance and repair of the dwelling	0.6	9.4	7.8	9.4	10.8	100.6	110.1	118.7	129.9	143.9	صيانة وإصلاح المسكن
Water supply and miscellaneous services relating to the dwelling	1.8	0.0	0.0	16.7	21.7	100.1	100.1	100.1	116.8	142.1	المياه والخدمات المتنوعة المتعلقة بالمسكن
Electricity, gas and other fuels	11.6	20.5	26.1	7.4	42.9	95.8	115.5	145.6	156.3	223.4	الكهرباء والغاز ومواد الوقود الأخرى

SECTIONS /GROUPS FOR COMMDITY AND SERVICES	معدل التضخم% Inflation Rates%					الرقم القياسي CPI					الإقسام والمجموعات الرئيسية للسلع والخدمات
	2010/2011	2011/2012	2012/2013	2013/2014	2014/2015	2010/2011	2011/2012	2012/2013	2013/2014	2014/2015	
	<u>FURNISHINGS,HOUSEHOLD EQUIPMENTAND ROUTINE MAINTENANCE OF THE HOUSE</u>	<u>3.6</u>	<u>5.4</u>	<u>5.4</u>	<u>11.7</u>	<u>7.2</u>	<u>103.4</u>	<u>109.0</u>	<u>114.9</u>	<u>128.3</u>	
Furniture , furnishing,carpets and other floor covering	1.3	4.8	8.4	13.2	15.1	101.3	106.2	115.2	130.4	150.1	الإثاث و التجهيزات والسجاد و اغطية الارضيات الاخرى
Household Textiles	6.2	10.2	7.8	17.4	7.2	103.7	114.3	123.3	144.7	155.2	المفروشات المنزلية
Household appliances	0.7	5.5	5.0	9.2	7.7	100.7	106.3	111.6	121.8	131.2	الاجهزة المنزلية
Glassware, tableware and household utensils	0.4	0.8	3.9	10.2	14.3	100.4	101.2	105.1	115.8	132.3	الادوات المنزلية و ادوات المائدة
Tools and equipment for house and garden	0.4	2.2	1.1	6.1	6.1	100.5	102.7	103.8	110.1	116.8	ادوات و معدات المنازل و الحدائق
Goods and services for routine household maintenance mainten	4.4	5.0	5.0	11.3	5.4	104.7	110.0	115.5	128.5	135.4	السلع والخدمات الاعتيادية لصيانة المنازل
<u>HEALTH</u>	<u>1.2</u>	<u>1.0</u>	<u>7.5</u>	<u>11.2</u>	<u>9.4</u>	<u>101.2</u>	<u>102.2</u>	<u>109.9</u>	<u>122.2</u>	<u>133.7</u>	<u>الرعاية الصحية</u>
Medical products, appliances and equipment	0.1	0.0	5.7	13.3	7.5	100.0	100.0	105.7	119.7	128.7	المنتجات و الاجهزة و المعدات الطبية
Out-patient services	4.2	1.9	13.2	8.9	7.7	104.2	106.2	120.3	130.9	141.0	خدمات مرضى العيادات الخارجية
Hospital services	1.5	2.8	6.7	7.7	17.9	101.5	104.4	111.4	120.0	141.4	خدمات المستشفيات
<u>TRANSPORT</u>	<u>0.9</u>	<u>1.4</u>	<u>2.5</u>	<u>7.1</u>	<u>23.0</u>	<u>101.0</u>	<u>102.5</u>	<u>105.1</u>	<u>112.5</u>	<u>138.4</u>	<u>النقل والمواصلات</u>
Purchase of vehicles	1.0	1.3	7.7	10.5	2.6	101.0	102.3	110.2	121.7	124.9	شراء المركبات
Operation of personal transport equipment	2.8	3.1	1.4	3.2	33.1	103.0	106.2	107.7	111.2	148.0	المنفق على النقل الخاص
Transport services	0.2	0.9	1.7	7.7	24.6	100.2	101.1	102.8	110.7	138.0	خدمات النقل
<u>COMMUNICATIONS</u>	<u>0.2</u>	<u>-3.8</u>	<u>-0.3</u>	<u>0.7</u>	<u>0.7</u>	<u>100.2</u>	<u>96.4</u>	<u>96.1</u>	<u>96.7</u>	<u>97.4</u>	<u>الاتصالات السلكية واللاسلكية</u>
Postal services	0.0	0.0	5.1	1.6	0.0	100.0	100.0	105.1	106.8	106.8	خدمات البريد
Telephone and telefax services	—	-3.7	-5.1	-4.3	-8.7	95.2	91.7	87.0	83.3	76.0	معدات الهاتف والفاكس
Telephone and telefax services	0.3	-3.8	-0.2	0.9	0.9	100.3	96.5	96.3	97.1	98.0	خدمات الهاتف والفاكس
<u>RECREATION AND CULTURE</u>	<u>4.5</u>	<u>9.1</u>	<u>7.9</u>	<u>14.0</u>	<u>14.6</u>	<u>104.9</u>	<u>114.5</u>	<u>123.6</u>	<u>140.9</u>	<u>161.5</u>	<u>الثقافة والترفيه</u>
Audio,visual, photographic,information processing equipment	-2.3	-3.2	0.0	2.7	-0.9	99.6	96.4	96.4	99.0	98.1	معدات الصوت و الصورة و معدات التصوير و تجهيز المعلومات
Other recreational items and equipment, gardens and pets	—	0.1	0.0	1.1	1.3	100.2	100.3	100.3	101.4	102.7	الأصناف والمعدات الترفيهية الأخرى ومتعلقاتها
Recreational and cultural services	0.5	1.1	0.0	3.0	6.9	100.5	101.6	101.6	104.7	111.9	الخدمات الثقافية و الترفيهية
Newspapers, books and stationery	5.4	13.7	8.0	11.2	9.6	105.4	119.8	129.4	143.9	157.7	الصحف و الكتب و الادوات الكتابية
Package holidays	7.9	13.5	13.0	22.3	23.0	108.6	123.2	139.2	170.3	209.4	الرحلات السياحية المنظمة
<u>EDUCATION</u>	<u>20.9</u>	<u>12.9</u>	<u>11.1</u>	<u>5.3</u>	<u>25.1</u>	<u>118.5</u>	<u>133.8</u>	<u>148.7</u>	<u>156.5</u>	<u>195.8</u>	<u>التعليم</u>
Pre- primary and primary education	19.3	12.8	11.6	4.6	28.4	117.5	132.6	148.0	154.9	198.8	التعليم قبل الابتدائى و التعليم الاساسي
Secondary education	24.9	16.9	12.7	3.0	24.3	124.2	145.1	163.5	168.4	209.3	التعليم الثانوي
Post-Secondary Non-Tertiary education	1.8	4.6	6.6	1.7	6.9	101.8	106.5	113.5	115.4	123.4	التعليم فوق المتوسط
Tertiary education	19.9	9.7	8.7	10.2	19.1	116.1	127.4	138.4	152.5	181.6	التعليم العالي
Education not definable by level	—	2.4	0.0	0.0	34.5	107.9	110.5	110.5	110.5	148.6	التعليم غير محدد المستوى
<u>RESTAURANTS AND HOTELS</u>	<u>10.3</u>	<u>4.0</u>	<u>12.2</u>	<u>16.6</u>	<u>17.4</u>	<u>110.1</u>	<u>114.5</u>	<u>128.5</u>	<u>149.8</u>	<u>175.9</u>	<u>المطاعم والفنادق</u>
Catering Services	10.5	4.2	12.2	16.7	17.1	110.4	115.0	129.1	150.6	176.4	الوجبات الجاهزة
Accommodation services	-8.5	-15.5	6.0	1.5	64.5	91.5	77.3	82.0	83.2	136.9	خدمات الفنادق
<u>MISCELLANEOUS GOODS AND SERVICES</u>	<u>4.7</u>	<u>2.8</u>	<u>0.9</u>	<u>0.2</u>	<u>6.3</u>	<u>101.7</u>	<u>104.5</u>	<u>105.4</u>	<u>105.7</u>	<u>112.4</u>	<u>السلع والخدمات المتنوعة</u>
Personal care	0.1	1.2	0.6	1.9	11.4	100.1	101.3	101.8	103.8	115.6	العناية الشخصية
Personal effects	15.0	15.8	3.4	-5.8	-2.1	113.4	131.4	135.9	128.0	125.3	امتعة شخصية
Insurance	14.8	0.0	0.0	0.0	0.0	100.0	100.0	100.0	100.0	100.0	التأمين
Other services	0.5	0.0	0.2	0.3	0.0	100.0	100.0	100.2	100.5	100.5	خدمات أخرى

Quarterly CPI from main section and groups for 2014,2015
and percentage change for the same quarter of the previous year
(Urban Egypt)

الأرقام القياسية لأسعار المستهلكين الربع سنوية للأقسام والمجموعات الرئيسية لعامي 2014 ، 2015
ونسب التغير لنفس الربع من العام السابق
(حضر الجمهورية)

(5/1)Ann.
(January 2010=100)

ملحق (1/5)
(يناير 2010=100)

SECTIONS / GROUPS FOR COMMDITY AND SERVICES	نسبة التغير %*				الأرقام القياسية				الأقسام والمجموعات الرئيسية للسلع والخدمات
	% Percentage Change *				Consumer Price Index				
	ابريل- يونية Apr-Jun 2015	يناير-مارس Jan-Mar 2015	أكتوبر-ديسمبر Jul-Sep 2014	يوليه-سبتمبر Jul-Sep 2014	ابريل- يونية Apr-Jun 2015	يناير-مارس Jan-Mar 2015	أكتوبر-ديسمبر Jul-Sep 2014	يوليه-سبتمبر Jul-Sep 2014	
ALL ITEMS	4.0	10.6	10.3	11.2	151.2	158.9	155.5	152.7	الرقم العام
FOOD AND NON-ALCOHOLIC BEVERAGES	11.8	7.7	9.0	11.9	192.1	183.3	179.7	179.6	الطعام والمشروبات
Food	12.1	7.9	9.2	12.3	194.5	185.3	181.6	181.5	الطعام
Bread and cereals	3.6	2.2	1.2	1.0	160.0	157.9	156.4	155.8	الخبز والحبوب
Meat	11.9	9.8	9.6	15.1	203.9	196.6	188.8	188.7	اللحوم
Fish and seafood	4.8	6.6	10.6	18.8	182.8	177.7	171.0	177.1	الاسماك والمأكولات البحرية
Milk, cheese and eggs	8.1	6.3	12.3	19.6	179.3	177.8	174.8	175.2	الألبان والجبن والبيض
Oils and fats	3.1	0.2	1.0	2.0	141.9	138.6	135.2	135.1	الزيوت والدهون
Fruit	14.6	7.9	10.7	8.5	162.5	149.1	148.1	148.8	الفاكهة
Vegetables	27.8	13.7	14.3	14.6	308.9	274.1	275.0	271.8	الخضروات
Suger ,jam,honny,chocolate and confectionery	4.9	3.5	3.4	3.1	129.2	126.8	123.8	123.1	السكر والأغذية السكرية
Other food products	7.6	8.9	14.3	15.5	150.0	148.4	145.3	142.3	منتجات غذائية أخرى
NON ALCOHOLIC BEVERAGES	-0.3	-0.6	-0.1	-0.6	127.8	127.4	127.3	126.1	المشروبات
Coffee,tea and cocoa	1.0	0.6	1.6	2.0	126.3	125.8	125.8	125.3	النبن والشاي والكاكاو
Mineral waters,soft drinks, fruit,vegetable and juices	-2.3	-2.4	-2.6	-4.5	130.3	130.1	129.8	127.3	المياه المعدنية والغازية والعصائر الطبيعية
AL COHOLIC BEVERAGES, YOBACCO AND NARCOTICS	33.8	32.5	29.9	25.4	314.6	304.3	283.7	273.4	المشروبات الكحولية والدخان
AL COHOLIC BEVERAGES	0.0	0.0	0.0	0.0	120.2	120.2	120.2	120.2	المشروبات الكحولية
Tobacco	33.7	32.5	29.9	25.4	314.8	304.5	284.0	273.7	الدخان
CLOTHING AND FOOTWEAR	8.0	5.8	3.1	3.7	123.1	119.0	117.5	114.5	الملابس والأحذية
Clothing	8.5	7.4	3.9	4.7	121.7	118.4	116.5	112.8	الملابس
Clothing materials	8.1	13.4	13.4	6.3	119.1	117.6	117.6	110.2	الأقمشة
Garments	7.8	6.9	3.7	5.0	121.5	118.4	116.9	113.4	الملابس الجاهزة
Other articles of clothing and clothing accessories	0.0	0.0	0.0	0.0	102.9	102.9	102.9	102.9	الملابس الأخرى ومستلزماتها
Cleaning,repair,and hire of clothing	26.8	17.5	6.1	0.5	140.9	130.5	117.9	111.6	التنظيف والإصلاح وتأجير الملابس
Footwear	6.0	0.0	0.0	0.0	128.7	121.4	121.4	121.4	الأحذية وإصلاحها
Shoes & other footwear	5.4	0.0	0.0	0.0	128.2	121.6	121.6	121.6	الأحذية
Repair & hire of footwear	27.2	0.0	0.0	0.0	146.8	115.4	115.4	115.4	إصلاح الأحذية
HOUSING,WATER,ELECTRICITY, GAS AND OTHER FUELS	6.6	11.0	4.2	6.6	124.1	127.7	121.3	120.7	المسكن والمياه والكهرباء والغاز والوقود
Actual rentals for housing	0.0	0.0	0.0	0.0	105.7	105.7	105.7	105.7	إيجار المسكن
Imputed rentals for housing	0.0	0.0	0.0	0.0	108.1	108.1	108.1	108.1	الإيجار المحتسب للمسكن
Maintenance and repair of the dwelling	6.9	9.5	13.3	15.1	144.7	144.7	144.7	142.9	صيانة وإصلاح المسكن
Water supply and miscellaneous services relating to the dwelling	15.2	14.1	17.8	23.7	142.6	139.4	133.7	123.8	المياه والخدمات المتنوعة المتعلقة بالمسكن
Electricity, gas and other fuels	29.4	56.3	13.4	26.8	202.6	230.7	185.0	185.0	الكهرباء والغاز ومواد الوقود الأخرى

SECTIONS / GROUPS FOR COMMDITY AND SERVICES	نسبة التغير * %				الأرقام القياسية				الأقسام والمجموعات الرئيسية للسلع والخدمات
	% Percentage Change *				Consumer Price Index				
	ابريل- يونية Apr-Jun 2015	يناير-مارس Jan-Mar 2015	أكتوبر-ديسمبر Jul-Sep 2014	يوليه-سبتمبر Jul-Sep 2014	ابريل- يونية Apr-Jun 2015	يناير-مارس Jan-Mar 2015	أكتوبر-ديسمبر Jul-Sep 2014	يوليه-سبتمبر Jul-Sep 2014	
FURNISHINGS,HOUSEHOLD EQUIPMENT	3.4	4.9	5.5	8.5	139.0	138.5	137.3	135.6	الأثاث والتجهيزات والمعدات المنزلية والصيانة
AND ROUTINE MAINTENANCE OF THE HOUSE									
Furniture , furnishing,carpets and other floor covering	10.5	13.8	14.2	12.1	150.8	149.2	146.1	142.1	الأثاث والتجهيزات والسجاد واغطية الارضيات الاخرى
Household Textiles	8.1	6.3	3.6	1.3	156.9	156.6	156.6	145.2	المفروشات المنزلية
Household appliances	6.4	6.3	4.8	6.5	131.7	130.7	128.2	127.4	الاجهزة المنزلية
Glassware, tableware and household utensils	6.4	9.2	15.7	14.7	132.8	130.2	125.9	124.8	الادوات المنزلية و ادوات المائدة
Tools and equipment for house and garden	0.1	3.4	10.9	11.1	117.1	117.1	117.1	117.1	ادوات ومعدات المنازل و الحدائق
Goods and services for routine household maintenance mainten	1.2	3.2	3.9	9.1	137.8	137.7	136.9	136.5	السلع والخدمات الاعتيادية لصيانة المنازل
HEALTH	2.0	5.8	14.3	13.6	131.2	131.2	131.2	130.4	الرعاية الصحية
Medical products, appliances and equipment	0.3	4.2	13.1	13.1	128.4	128.4	128.4	128.4	المنتجات و الاجهزة و المعدات الطبية
Out-patient services	2.0	4.7	10.6	9.9	134.4	134.4	134.4	133.5	خدمات مرضى العيادات الخارجية
Hospital services	8.1	12.6	22.8	19.7	136.9	136.9	136.9	133.5	خدمات المستشفيات
TRANSPORT	21.8	22.0	21.9	26.0	139.1	137.8	137.5	137.4	النقل والمواصلات
Purchase of vehicles	2.6	1.6	1.0	1.0	116.3	115.1	113.3	113.3	شراء المركبات
Operation of personal transport equipment	31.0	33.1	32.9	32.9	149.9	146.5	146.2	145.9	المنفق على النقل الخاص
Transport services	22.6	22.6	22.6	30.2	140.2	140.2	140.2	140.2	خدمات النقل
COMMUNICATIONS	-0.2	-0.2	1.5	1.5	96.8	96.8	96.9	96.9	الاتصالات السلكية واللاسلكية
Postal services	0.0	0.0	0.0	0.0	106.1	106.1	106.1	106.1	خدمات البريد
Telephone and telefax services	-8.2	-8.2	-6.3	-6.8	74.8	74.8	76.4	78.6	خدمات الهاتف والفاكس
Telephone and telefax services	0.0	0.0	1.8	1.8	97.4	97.4	97.4	97.4	معدات الهاتف والفاكس
RECREATION AND CULTURE	15.1	16.0	11.5	16.8	166.4	164.0	162.2	159.3	الثقافة والترفيه
Audio,visual, photographic,information processing equipment	-0.5	-0.9	-0.1	2.2	99.8	99.8	99.9	100.1	معدات الصوت والصورة و معدات التصوير و تجهيز المعلومات
Other recreational items and equipment, gardens and pets	0.0	2.0	2.0	2.8	103.7	103.7	103.7	103.7	الاصناف والمعدات الترفيهية الأخرى و متعلقاتها
Recreational and cultural services	0.2	7.1	9.9	9.9	112.4	112.4	112.4	112.4	الخدمات الثقافية و الترفيهية
Newspapers, books and stationery	10.2	8.6	4.5	8.7	157.3	155.1	149.2	143.5	الصحف و الكتب و الادوات الكتابية
Package holidays	23.6	24.4	16.8	24.5	209.9	205.9	205.0	201.7	الرحلات السياحية المنظمة
EDUCATION	24.7	24.7	24.7	3.7	196.9	196.9	196.9	157.9	التعليم
Pre- primary and primary education	28.7	28.7	28.7	2.6	201.1	201.1	201.1	156.2	التعليم قبل الابتدائي و التعليم الاساسي
Secondary education	25.0	25.0	25.0	0.2	211.0	211.0	211.0	168.8	التعليم الثانوي
Post-Secondary Non-Tertiary education	7.0	7.0	7.0	0.0	123.5	123.5	123.5	115.4	التعليم فوق المتوسط
Tertiary education	17.1	17.1	17.1	10.4	182.8	182.8	182.8	156.1	التعليم العالي
Education not definable by level	34.2	34.2	34.2	0.0	148.4	148.4	148.4	110.6	التعليم غير محدد المستوى
RESTAURANTS AND HOTELS	18.0	15.7	14.9	14.6	175.3	170.3	167.5	162.9	المطاعم والفنادق
Catering Services	17.6	15.6	14.8	14.7	175.7	170.9	168.2	163.8	الوجبات الجاهزة
Accommodation services	71.1	49.2	40.2	0.0	140.0	122.0	114.7	81.8	خدمات الفنادق
MISCELLANEOUS GOODS AND SERVICES	4.9	5.2	5.2	4.0	111.6	111.5	110.9	109.5	السلع والخدمات المتنوعة
Personal care	8.9	9.2	9.7	7.4	114.2	114.2	113.9	110.6	العناية الشخصية
Personal effects	-2.7	-2.7	-3.5	-2.2	125.6	125.3	122.0	126.5	امتعة شخصية
Insurance	0.0	0.0	0.0	0.0	100.0	100.0	100.0	100.0	التأمين
Other services	0.0	0.0	0.0	0.0	100.4	100.4	100.4	100.4	خدمات أخرى

Ann.(6/1)
 Inflation Rates Series for all Item
 Urban Egypt
 (Calender years)

ملحق (1/6)
 سلسلة معدلات التضخم للرقم العام
 حضر الجمهورية
 (سنوات ميلادية)

Years	حضر Urban	السنوات
1998	3.1	1998
1999	2.4	1999
2000	2.7	2000
2001	2.3	2001
2002	2.7	2002
2003	4.2	2003
2004	16.5	2004
2005	4.8	2005
2006	7.7	2006
2007	9.5	2007
2008	18.3	2008
2009	11.8	2009
2010	11.1	2010
2011	10.1	2011
2012	7.1	2012
2013	9.5	2013
2014	10.1	2014

(Fiscal years) (سنوات مالية)

Years	حضر Urban	السنوات
1997/1998	3.8	1998/1997
1998/1999	2.3	1999/1998
1999/2000	2.8	2000/1999
2000/2001	2.4	2001/2000
2001/2002	2.4	2002/2001
2002/2003	3.1	2003/2002
2003/2004	10.4	2004/2003
2004/2005	11.4	2005/2004
2005/2006	4.2	2006/2005
2006/2007	10.9	2007/2006
2007/2008	11.7	2008/2007
2008/2009	16.2	2009/2008
2009/2010	11.7	2010/2009
2010/2011	11.0	2011/2010
2011/2012	8.6	2012/2011
2012/2013	6.9	2013/2012
2013/2014	10.1	2014/2013
2014/2015	13.4	2015/2014

**الأوزان المستخدمة في الترجيح للأقسام والمجموعات الرئيسية
من واقع بحث الدخل والإنفاق والإستهلاك**

٢٠٠٩/٢٠٠٨

Weights of major components of derived for
all items and main sections from the (2008/2009)
of Household, Income Expenditure
and Consumption (HIEC) Survey

Weights of major components of derived for all items and main section
from income,expenditure and consumption survey 2008/2009

الأوزان المستخدمة فى التجميع للأقسام والمجموعات الرئيسية
من واقع بحث الدخل والانفاق والاستهلاك 2009/2008

.Ann (7/1)

ملحق (1/7)

SECTIONS / GROUPS FOR COMMODITIES AND SERVICES	Rural ريف		إجمالى الريف Total rural	Urban حضر						إجمالى الحضر Total Urban	إجمالى الجمهورية Total Egypt	الإقسام والمجموعات الرئيسية للسلع والخدمات
	قبلى	بحرى		الحدود	مدن القناة	قبلى	بحرى	الاسكندرية	القاهرة			
	Upper	Lower		Forntier	Canal	Upper	Lower	.Alex	Cairo			
All Items	1809.2652	2755.0846	4564.3498	181.1912	370.4060	1193.2583	1280.8328	750.0073	1659.9545	5435.6502	10000.0000	الرقم العام
FOOD AND NON-ALCOHOLIC BEVERAGES	904.9781	1346.6574	2251.6355	83.9692	153.9096	470.4957	546.0685	314.8950	600.3263	2169.6644	4421.2999	الطعام والمشروبات
Food	874.9057	1312.3336	2187.2393	80.6105	148.0871	454.2030	529.4926	305.1417	576.5554	2094.0903	4281.3296	الطعام
Bread and cereals	158.2843	258.7411	417.0253	10.4520	20.0959	63.7385	82.1730	36.1901	76.4317	289.0813	706.1066	الخبز والحبوب
Meat	249.2208	357.9053	607.1262	21.6707	39.4982	131.4166	133.6849	84.0889	165.6830	576.0423	1183.1685	للحوم والدواجن
Fish and seafood	33.9220	54.2173	88.1393	5.4780	16.5620	23.5590	45.5557	27.0825	39.1688	157.4060	245.5452	الأسماك والمأكولات البحرية
Milk, cheese and eggs	93.4920	163.8817	257.3737	10.6344	23.5387	62.6783	70.0328	58.6859	93.3112	318.8814	576.2551	الألبان والجبن والبيض
Oils and fats	96.0716	110.1207	206.1923	5.8798	10.7068	44.0096	43.5982	22.5023	52.4795	179.1762	385.3685	الزيوت والدهون
Fruit	50.8003	86.0445	136.8448	7.0794	9.3986	30.9782	40.7277	22.9840	40.4580	151.6260	288.4708	الفاكهة
Vegetables	137.1314	202.6023	339.7337	14.2852	18.2612	69.0204	79.2704	37.3087	72.4333	290.5792	630.3129	الخضروات
Suger ,jam,honey,chocolate and confectionery	43.3280	60.2378	103.5658	3.8935	7.5080	21.3302	26.7015	10.9940	26.1622	96.5895	200.1553	السكر والأغذية السكرية
Other Food products	12.6554	18.5828	31.2382	1.2375	2.5176	7.4721	7.7484	5.3051	10.4276	34.7084	65.9466	منتجات غذائية أخرى
Non-Alcoholic Beverages	30.0724	34.3238	64.3962	3.3587	5.8225	16.2928	16.5759	9.7533	23.7709	75.5741	139.9703	المشروبات
Coffee,tea and cocoa	22.8857	25.3436	48.2293	1.8056	3.3396	10.8243	10.8236	6.2511	13.7813	46.8254	95.0547	البن والشاي والكافوا
Mineral waters,soft drinks,fruit and vegetable juices	7.1867	8.9802	16.1669	1.5531	2.4829	5.4685	5.7524	3.5022	9.9896	28.7486	44.9155	المياه المعدنية والغازية والعصائر الطبيعية
ALCOHOLIC BEVERAGES,TOBACCO AND NARCOTICS	54.3351	71.6174	125.9526	4.2224	7.8152	29.3340	28.8629	16.1808	32.6041	119.0195	244.9721	المشروبات الكحولية والدخان
ALCOHOLIC_BEVERAGES	0.0009	0.0114	0.0124	0.0175	0.0013	0.0385	0.0008	0.0031	0.0962	0.1574	0.1698	المشروبات الكحولية
Tobacco	54.3342	71.6060	125.9402	4.2049	7.8139	29.2955	28.8621	16.1777	32.5079	118.8621	244.8023	الدخان
CLOTHING AND FOOTWEAR	114.8616	171.9502	286.8118	12.0385	19.5041	69.6708	78.3803	41.4877	72.8314	293.9127	580.7245	الملابس والأحذية
Clothing	93.4723	138.3536	231.8259	9.9029	15.7184	56.0168	62.9751	32.8124	58.8785	236.3042	468.1301	الملابس
Clothing materials	13.4222	12.6923	26.1146	0.5167	0.3070	3.5592	2.5985	0.4805	0.5006	7.9625	34.0771	الأقمشة
Garments	69.0807	113.0533	182.1340	8.5870	14.4806	47.0726	55.7387	30.5917	52.7930	209.2636	391.3976	الملابس الجاهزة
Other clothes and accessories	4.7183	5.9707	10.6890	0.4263	0.5402	2.0971	2.3239	1.0507	1.4604	7.8986	18.5876	الملابس الأخرى ومستلزماتها
Cleaning,repair and hire of clothing	6.2511	6.6372	12.8883	0.3728	0.3907	3.2879	2.3140	0.6895	4.1246	11.1795	24.0678	التنظيف والإصلاح وتأجير الملابس
Footwear	21.3893	33.5966	54.9859	2.1357	3.7856	13.6540	15.4052	8.6752	13.9528	57.6085	112.5944	الأحذية
Shoes and other Footwear	20.6430	32.4389	53.0819	2.0936	3.6771	13.1875	14.9291	8.4237	13.6794	55.9904	109.0723	الأحذية
Repair and hire of Footwear	0.7463	1.1577	1.9040	0.0421	0.1085	0.4665	0.4761	0.2515	0.2734	1.6181	3.5221	إصلاح الأحذية
HOUSING,WATER,ELECTRICITY,GAS AND OTHER FUELS	302.2412	468.7027	770.9439	33.2017	66.1071	233.1200	232.8656	119.0551	314.2325	998.5820	1769.5258	المسكن والمياه والكهرباء والغاز و الوقود
Actual rentals for housing	4.9262	12.5273	17.4535	5.9849	6.1490	31.5678	27.6615	13.8863	36.9051	122.1545	139.6080	الإيجار الفعلى للمسكن
Imputed rentals for housing	221.0793	343.4833	564.5627	21.1538	45.0324	143.0214	150.9875	77.6580	198.6549	636.5081	1201.0708	الإيجار المحتسب للمسكن
Maintenance and repair of the dwelling	10.0100	14.3938	24.4038	1.2032	3.3434	11.4612	9.2950	5.2200	21.4552	51.9781	76.3818	صيانة وإصلاح المسكن
Water supply and miscellaneous services relating to the dwelling	16.2512	31.5464	47.7976	1.7687	2.8633	12.4793	12.9144	7.3121	18.3032	55.6410	103.4387	المياه والخدمات المتنوعة المتعلقة بالمسكن
Electricity, gas and other fuels	49.9745	66.7519	116.7263	3.0910	8.7189	34.5904	32.0072	14.9787	38.9140	132.3003	249.0266	الكهرباء والغاز ومواد الوقود الأخرى

Weights of major components of derived for all items and main section
from income, expenditure and consumption survey 2008/2009

الأوزان المستخدمة في التوزيع للأقسام والمجموعات الرئيسية
من واقع بحث الدخل والإنفاق والاستهلاك 2009/2008

.Ann (7/1)

ملحق (1/7)

SECTIONS / GROUPS FOR COMMODITIES AND SERVICES	Rural ريف		إجمالي الريف Total rural	Urban حضر						إجمالي الحضر Total Urban	إجمالي الجمهورية Total Egypt	الأقسام والمجموعات الرئيسية للسلع والخدمات
	قبلى	بحرى		الحدود	مدن القناة	قبلى	بحرى	الاسكندرية	القاهرة			
	Upper	Lower		Forntier	Canal	Upper	Lower	.Alex	Cairo			
FURNISHINGS,HOUSEHOLD EQUIPMENT AND ROUTINE MAINTENANCE OF THE HOUSE	66.9589	92.6519	159.6108	6.9479	14.5974	47.2020	47.7135	28.1967	60.2325	204.8899	364.5007	الأثاث والتجهيزات والمعدات المنزلية والصيانة
Furniture, furnishings, carpets and other floor coverings	3.9369	6.9969	10.9338	1.1326	2.2215	2.4815	4.0670	2.9951	4.5513	17.4489	28.3827	الأثاث والتجهيزات والسجاد وأغطية الأرضيات الأخرى
Household Textiles	11.0106	12.9767	23.9874	1.1307	1.0095	5.1092	5.3478	1.7142	3.5094	17.8209	41.8082	المفروشات المنزلية
Household appliances	7.8954	11.7491	19.6445	0.6747	1.9372	5.1008	7.2505	2.6057	7.2396	24.8085	44.4530	الأجهزة المنزلية
Glassware, tableware and household utensils	5.3417	6.1466	11.4883	0.5366	0.3582	2.5474	2.9647	0.8878	1.6319	8.9265	20.4148	الأدوات الزجاجية وأدوات المائدة والأدوات المنزلية
Tools and equipment for house and garden	3.0390	4.1943	7.2332	0.2642	0.2594	1.7439	1.5461	0.7488	1.1971	5.7594	12.9927	ادوات ومعدات الحدائق
Goods and services for routine household maintenance	35.7353	50.5883	86.3236	3.2091	8.8116	30.2193	26.5373	19.2451	42.1032	130.1257	216.4493	السلع والخدمات الاعتيادية ومستلزمات صيانة المنازل
HEALTH	81.9136	161.8425	243.7561	4.7176	23.6969	66.6865	77.4525	50.5319	120.9062	343.9917	587.7478	الرعاية الصحية
Medical products, appliances and equipment	44.1364	96.1982	140.3346	2.2767	14.1230	39.3086	48.1576	32.9087	75.0391	211.8136	352.1482	المنتجات والأجهزة والمعدات الطبية
Out-patient services	20.6134	34.5880	55.2014	1.3791	5.0862	14.6279	16.4608	10.4779	25.1228	73.1548	128.3562	خدمات مرضى العيادات الخارجية
Hospital services	17.1638	31.0563	48.2201	1.0618	4.4878	12.7500	12.8341	7.1453	20.7444	59.0233	107.2434	خدمات المستشفيات
TRANSPORT	56.0624	97.0114	153.0738	11.1657	25.2863	59.8194	54.5521	41.3576	116.7579	308.9390	462.0128	النقل والمواصلات
Purchase of vehicles	5.4674	12.6052	18.0725	4.0108	7.0511	7.4877	6.5577	5.5920	20.9044	51.6037	69.6763	شراء المركبات
Operation of personal transport equipment	6.6868	10.3254	17.0122	3.7075	7.0789	15.3090	14.3225	7.7283	42.2774	90.4236	107.4358	المنفق على النقل الخاص
Transport services	43.9083	74.0808	117.9891	3.4473	11.1564	37.0226	33.6719	28.0373	53.5761	166.9116	284.9007	خدمات النقل
COMMUNICATIONS	33.1870	55.4674	88.6544	4.8773	10.7361	38.7149	37.4799	22.2328	55.3484	169.3894	258.0438	الاتصالات السلكية واللاسلكية
Postal services	0.0283	0.0136	0.0419	0.0181	0.0014	0.0149	0.0073	0.0023	0.0012	0.0452	0.0871	خدمات البريد
Telephone and telefax services	1.2460	1.5149	2.7609	0.2249	0.6142	1.3576	0.9090	0.3447	0.9154	4.3658	7.1267	معدات خدمات الهاتف والفاكس
Telephone and fax service	31.9127	53.9389	85.8516	4.6342	10.1205	37.3424	36.5636	21.8858	54.4318	164.9784	250.8300	خدمات الهاتف والفاكس
RECREATION AND CULTURE	21.2536	48.4136	69.6672	2.6259	8.9123	25.2018	33.5737	18.1272	43.8207	132.2617	201.9289	الثقافة والترفيه
Audio,visual,photographic, information processing equipment	5.0472	7.2303	12.2774	0.3513	1.3312	3.6451	3.8065	1.5208	4.1706	14.8254	27.1029	معدات الصوت والصورة ومعدات التصوير وتجهيز المعلومات
Other recreational items and equipment, gardens and pets	1.4441	2.4179	3.8620	0.1485	0.2275	0.5592	1.1991	0.3692	0.7700	3.2736	7.1356	الأصناف والمعدات الترفيهية الأخرى وممتلكاتها
Recreational items and equipment	1.9883	8.2358	10.2241	0.4004	0.7340	3.0760	5.6984	5.9923	5.5672	21.4682	31.6923	الخدمات الترفيهية والترفيهية
Newspapers, books and stationery	7.6556	14.6952	22.3508	0.8926	2.0600	7.4211	7.9830	4.2558	9.3157	31.9283	54.2791	الصحف والكتب والأدوات الكتابية
Package holidays	5.1185	15.8344	20.9529	0.8331	4.5597	10.5005	14.8866	5.9891	23.9972	60.7661	81.7190	الرحلات السياحية المنظمة
EDUCATION	28.7771	70.4159	99.1930	2.7348	13.4244	51.6610	53.2727	36.3558	94.3563	251.8050	350.9980	التعليم
Pre- primary and primary education	15.9507	42.4491	58.3997	1.3993	6.7171	27.5399	27.1191	16.9596	48.9998	128.7347	187.1344	التعليم قبل الابتدائي والتعليم الأساسي
Secondary education	6.5434	18.4459	24.9893	0.5592	3.0059	11.2934	11.7051	8.8766	18.9174	54.3575	79.3468	التعليم الثانوي العام والفنى
Post-Secondary Non- Tertiary education	0.7475	0.8214	1.5689	0.0390	0.1403	1.2875	0.9123	1.1658	1.6249	5.1697	6.7386	التعليم بعد الثانوي والفنى
Tertiary education	5.4986	8.6044	14.1030	0.7330	3.5186	11.4843	13.4303	9.1390	24.5911	62.8963	76.9993	التعليم العالي
Unspecified level of education	0.0369	0.0951	0.1321	0.0043	0.0426	0.0559	0.1059	0.2150	0.2232	0.6469	0.7789	التعليم غير محدد المستوى
RESTAURANTS AND HOTELS	84.9435	89.5387	174.4821	6.5491	12.3117	54.4954	47.5601	30.4837	89.2245	240.6245	415.1067	المطاعم والفنادق
Catering services	83.5822	88.1901	171.7722	6.2720	12.0123	53.4303	46.8136	30.3629	88.9988	237.8899	409.6622	الوجبات الجاهزة
Accommodation services	1.3613	1.3486	2.7099	0.2771	0.2994	1.0651	0.7465	0.1208	0.2257	2.7346	5.4445	خدمات الفنادق
MISCELLANEOUS GOODS AND SERVICES	59.7530	80.8155	140.5686	8.1411	14.1048	46.8568	43.0509	31.1030	59.3138	202.5705	343.1391	السلع والخدمات المتنوعة
Personal care	34.3789	48.1234	82.5022	3.4288	8.3250	26.8602	25.2977	19.3402	38.7014	121.9533	204.4555	العناية الشخصية
Personal effects	7.7652	9.8376	17.6027	2.4723	1.5635	5.2267	5.7279	2.7554	5.6737	23.4195	41.0222	أمتعة شخصية
Insurance	5.0085	12.5516	17.5601	1.4622	2.6269	7.8472	7.6192	5.7764	10.1227	35.4546	53.0147	التأمين
Other services	12.6005	10.3031	22.9035	0.7779	1.5894	6.9227	4.4061	3.2310	4.8160	21.7431	44.6467	خدمات اخرى غير مصنفة في مكان آخر

الجهاز المركزى للتعبئة العامة والإحصاء

العنوان: ٣ طريق صلاح سالم - مدينة نصر - القاهرة - جمهورية مصر العربية

صندوق البريد: ٢٠٨٦ مدينة نصر - القاهرة

فاكس : ٢٤٠٢٤٠٩٩

تليفون : ٢٤٠٢٣٠٣١

Central Agency for Public Mobilization and Statistics (CAPMAS)

Address: 3Salah Salem St. - Nasr City - Cairo - Egypt

P.O. Box: 2086 Nasr City - Cairo

Tel: (+20) 24023031

Fax: (+20) 24024099

Website: <http://www.capmas.gov.eg>

الموقع الإلكتروني للجهاز :

Email: pres_capmas@capmas.gov.eg

البريد الإلكتروني :

٢٠١٤/١٨٨٦٣

رقم الإيداع بدار الكتب :



الاجهاز المركزي للتعبئة العامة والاحصاء

مدينة نصر - ش صلاح سالم - القاهرة - مصر

تليفون: (+202)24023031 - صندوق بريد: 2086 - فاكس: (+202) 24024099

الموقع الإلكتروني: www.capmas.gov.eg

البريد الإلكتروني: pres_capmas@capmas.gov.eg

طبع بمطبعة الجهاز المركزي

للتعبئة العامة والاحصاء

Printed in CAPMAS Print Shop