



جمهورية مصر العربية  
الجهاز المركزي للتعبئة العامة والإحصاء  
Arab Republic of Egypt  
Central Agency For Public Mobilization & Statistics

النشرة الشهرية  
للأرقام القياسية لأسعار المستهلكين  
مايو ٢٠١٥  
Monthly Bulletin of  
Consumer Price Index ( CPI )  
May. 2015



إصدار يونيه ٢٠١٥  
Issue of June. 2015

مرجع رقم 57-22321/2015 Ref.No.



جمهورية مصر العربية  
الجهاز المركزي للتعبئة العامة والإحصاء  
Arab Republic of Egypt  
Central Agency for Public Mobilization & Statistics

**النشرة الشهرية  
للأرقام القياسية لأسعار المستهلكين  
مايو ٢٠١٥**

**Monthly Bulletin of  
Consumer Price Index (CPI)  
May. 2015**

عند استخدام إحصاءاتنا  
يرجى الإشارة إلى  
الجهاز المركزي للتعبئة العامة والإحصاء

إصدار يونيو ٢٠١٥  
Issue of June 2015

رقم المرجع 57 - 22321-2015

<http://www.capmas.gov.eg>

## تقديم

تعتبر الأرقام القياسية لأسعار المستهلكين أحد أهم المؤشرات الإحصائية والاقتصادية وأكثرها ارتباطاً بحياة الأفراد اليومية بالإضافة إلى أثرها على القرارات التي تتخذ في المجالات الاقتصادية.

وتصور الأرقام القياسية لأسعار المستهلكين التغير في مستويات الأسعار للسلع والخدمات في أسواق التجزئة كأحد المؤشرات الهامة لقياس التضخم، كما تمثل أحد الأدوات الضرورية المستخدمة في حساب الدخل القومي بالأسعار المثبتة وكذا قياس التغير في مستويات الأجور الحقيقية وهي الأجور الفعلية بعد تخليصها من أثر تغيرات الأسعار.

صدرت أول سلسلة للأرقام القياسية عام ١٩١٤ تحت اسم الأرقام القياسية لنفقة المعيشة باتخاذ السنة المالية ١٩١٣/١٩١٤ كسنة أساس عن مدينة القاهرة فقط ، وفي يناير ١٩٤٠ صدرت السلسلة الثانية تحت نفس الاسم باتخاذ سنة ١٩٣٩ كسنة أساس لمدينة القاهرة أيضاً ، وإعتباراً من يوليو عام ١٩٦٧ صدرت السلسلة الثالثة تحت اسم الأرقام القياسية لأسعار المستهلكين باتخاذ السنة المالية ١٩٦٦ / ١٩٦٧ كسنة أساس لتغطي ١١ مدينة ، ٦ مناطق ريفية ، وإعتباراً من يوليو ١٩٨٨ صدرت السلسلة الرابعة باتخاذ السنة المالية ١٩٨٦ / ١٩٨٧ كسنة أساس لتغطي جميع محافظات الجمهورية ، وتوالت السلاسل الزمنية للأرقام القياسية لأسعار المستهلكين حتى السلسلة التاسعة التي صدرت إعتباراً من سبتمبر ٢٠١٠ باتخاذ شهر يناير ٢٠١٠ كفترة أساس.

والجهاز إذ يقدم هذه السلسلة الحديثة من الأرقام القياسية لأسعار المستهلكين ليرجو أن يسهم في تلبية الاحتياجات الإحصائية للباحثين والمخططين ومتخذي القرار .

والله ولي التوفيق .،،،،،،

لواء / أبو بكر الجندي

رئيس الجهاز المركزي للتعبئة العامة والإحصاء

## **PREFACE**

The Consumer Price Index ( **CPI** ) is one of the most important statistical and economic indicators as it is related to the daily life of people as well as the decisions making processes and economic policies .

( **CPI** ) reflects the changes in the levels of prices of commodities and services at the retail market as one of important indicators of inflation. It is also considered an important tools used for GDP calculation with fixed prices, in addition to measure changes in real wages levels after eliminating price changes effect.

The first series of ( **CPI** ) was published in 1914 named household expenditure index using the fiscal year 1913/ 1914 as a base period and covering Cairo city only. At January 1940 the second series was published with the same name by using 1939 as a base period. The third series began at July 1967 named ( **CPI** ) by using the fiscal year 1966/1967 as a base period and covering 11 cities and 6 rural areas. The fourth series published at July 1988 by using the fiscal year 1986/1987 as a base period and covering all **Egypt** governorates. The series of (CPI) continued until the ninth series which published on September 2010 by using January 2010 as a base period.

**CAPMAS** hopes that the new series of the ( **CPI** ) will be helpfull researchers, planners and policy makers.

***ABOUBAKR M. ELGENDY***  
***CAPMAS, PRESIDENT .***



**الفهرس**  
**Index**

CONTENTS	رقم الصفحة Page No.	المحتويات
<b>Indicators</b>	1	مؤشرات
<b>Methodology</b>	5	منهجية الإحصائية
<b>Table (2)</b>	11	جدول رقم (1) ❖ الأرقام القياسية لأسعار المستهلكين والأوزان للأقسام والمجموعات الرئيسية: للحضر وإجمالي الجمهورية
❖ CPI for main sections and groups: Urban and total Egypt	14	جدول رقم (2) ❖ الأرقام القياسية لأسعار المستهلكين للأقسام والمجموعات الرئيسية: للمناطق حضرية
<b>Table (2)</b>	19	جدول رقم (3) ❖ الأرقام القياسية لأسعار المستهلكين للأقسام والمجموعات الرئيسية: للمناطق الريفية وريف الجمهورية
❖ CPI for main sections and groups: Urban Regions	22	جدول رقم (4) ❖ الأرقام القياسية لأسعار المستهلكين لبعض السلع المختارة: حضر وريف وإجمالي الجمهورية
<b>Table (3)</b>	24	جدول رقم (5) ❖ الأرقام القياسية لأسعار المستهلكين لبعض السلع المختارة: مناطق حضرية
❖ CPI for main sections and groups: for Rural Regions and Egypt	27	جدول رقم (6) ❖ الأرقام القياسية لأسعار المستهلكين لبعض السلع المختارة: مناطق ريفية
<b>Table (4)</b>		<b>ملاحق:</b>
❖ CPI for selected items: Urban, Rural and total Egypt		<b>ملحق (1)</b>
<b>Table (5)</b>	30	❖ سلسلة زمنية للأرقام القياسية لأسعار المستهلكين حسب الأقسام الرئيسية حضر وريف وإجمالي الجمهورية
❖ CPI for selected items: Urban Regions	37	❖ رسوم بيانية للرقم القياسي العام والطعام والمشروبات: حضر الجمهورية ريف الجمهورية إجمالي الجمهورية
<b>Table (6)</b>		<b>ملحق (2)</b>
❖ CPI for selected items: Rural Regions	39	❖ سلسلة زمنية للرقم القياسي العام والطعام والمشروبات حسب المناطق
<b>Annex:</b>		
<b>Ann.( 1)</b>		
❖ CPI series according to main Section Urban, Rural and total Egypt		
❖ Charts for all items and food & non- alcoholic beverages: Urban Egypt Rural Egypt Total Egypt		
<b>Ann.( 2)</b>		
CPI series for all items and food& non – alcoholic beverages Section according to Regions		

CONTENTS	رقم الصفحة Page No.	المحتويات
<b><u>Ann.(3)</u></b>		<b><u>ملحق ( ٣ )</u></b>
All items and percentage Change for CPI, Urban, Rural and total Egypt	43	الرقم القياسي العام ونسب التغير لأسعار المستهلكين حضر وريف وإجمالي الجمهورية
<b><u>Ann ( 4 )</u></b>		<b><u>ملحق ( ٤ )</u></b>
CPI for calendar and fiscal years	47	الأرقام القياسية لأسعار المستهلكين لسنوات ميلادية ومالية
<b><u>Ann ( 5 )</u></b>		<b><u>ملحق ( ٥ )</u></b>
CPI and percentage change Quarterly for main section and groups, Urban Egypt	59	الأرقام القياسية لأسعار المستهلكين ونسب التغير الربع سنوية للأقسام والمجموعات الرئيسية حضر الجمهورية.
<b><u>Ann ( 6 )</u></b>		<b><u>ملحق (٦)</u></b>
Inflation Rates Series For all Item Urban Egypt	61	سلسلة معدلات التضخم للرقم العام حضر الجمهورية
<b><u>Ann ( 7 )</u></b>		<b><u>ملحق ( ٧ )</u></b>
Weights of major components of derived for all items and main section from income , expenditure and consumption survey 2008/2009 Urban , Rural and total Egypt.	63	الأوزان المستخدمة في الترجيح للأقسام والمجموعات الرئيسية من واقع بحث الدخل والإنفاق والإستهلاك .٢٠٠٩/٢٠٠٨

## المؤشرات الرئيسية

### Main Indicators

All items and food & non-alcoholic beverages, and rates of change May. 2015 (January 2010 = 100)

الرقم العام و الطعام والمشروبات و نسب التغير مايو ٢٠١٥  
(يناير ٢٠١٠ = ١٠٠)

#### Total Egypt

#### اجمالي الجمهورية

Indicators	الطعام والمشروبات Food & beverages	الرقم العام All Items	المؤشرات
Index Number	١٩٥,٦	١٦٦,٩	الرقم القياسي
Change (%) Apr. 2015	٢,٥	١,٣	نسبة التغير عن شهر ابريل ٢٠١٥
Change (%) May.2014	١٥,١	١٣,٥	نسبة التغير عن شهر مايو ٢٠١٤
The inflation rate in the period Jan. – May.2015 compared to the same period of previous year.	٩,٧	١١,٣	معدل التضخم في الفترة من يناير- مايو ٢٠١٥ عن نفس الفترة من العام السابق

#### Urban Egypt

#### حضر الجمهورية

Indicators	الطعام والمشروبات Food & beverages	الرقم العام All Items	المؤشرات
Index Number	١٩٤,٧	١٦٣,٦	الرقم القياسي
Change (%) Apr. 2015	٢,٤	١,٢	نسبة التغير عن شهر ابريل ٢٠١٥
Change (%) May.2014	١٤,٨	١٣,١	نسبة التغير عن شهر مايو ٢٠١٤
The inflation rate in the period Jan. – May.2015 compared to the same period of previous year.	٩,٥	١١,٢	معدل التضخم في الفترة من يناير- مايو ٢٠١٥ عن نفس الفترة من العام السابق

#### Rural Egypt

#### ريف الجمهورية

Indicators	الطعام والمشروبات Food & beverages	الرقم العام All Items	المؤشرات
Index Number	١٩٦,٣	١٧٠,٧	الرقم القياسي
Change (%) Apr. 2015	٢,٦	١,٥	نسبة التغير عن شهر ابريل ٢٠١٥
Change (%) May.2014	١٥,٥	١٤,٠	نسبة التغير عن شهر مايو ٢٠١٤
The inflation rate in the period Jan. – May.2015 compared to the same period of previous year.	٩,٩	١١,٤	معدل التضخم في الفترة من يناير- مايو ٢٠١٥ عن نفس الفترة من العام السابق

المؤشرات التفصيلية  
Detailed Indicators

Indicators of Consumer Prices Indices  
for the month of May 2015  
Basis (January 2010 = 100)

مؤشرات الأرقام القياسية لأسعار المستهلكين  
عن شهر مايو ٢٠١٥  
بأساس (يناير ٢٠١٠ = ١٠٠)

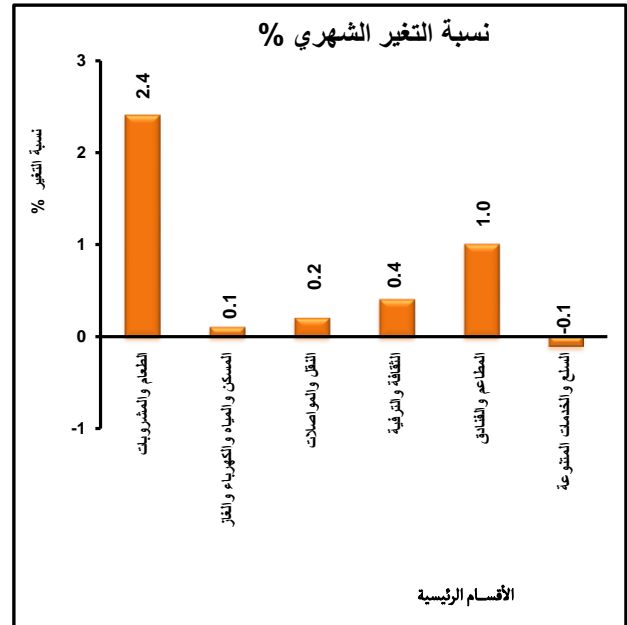
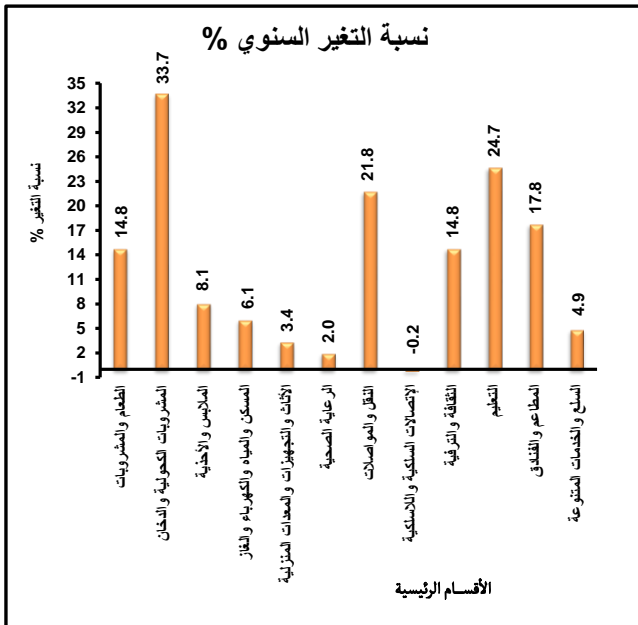
**FIRST: URBAN EGYPT**

أولاً: حضر الجمهورية

Urban Egypt Consumer Prices Index for May 2015 reached to 163.6 registered monthly increases 1.2% Compared with Apr.2015 and annually increases 13.1% Compared with May 2014 and was variables sections as follows:

بلغ الرقم العام لشهر مايو ٢٠١٥ لحضر الجمهورية ١٦٣,٦ مسجلاً بذلك ارتفاعاً قدره ١,٢% عن شهر إبريل ٢٠١٥ كما سجل ارتفاعاً قدره ١٣,١% عن شهر مايو ٢٠١٤ وكانت المتغيرات بالأقسام كالآتي:

Sections	التغير السنوي % Annual Change %	التغير الشهري % Monthly Change %	الأقسام	م
Food and non-alcoholic beverages	14.8	2.4	الطعام والمشروبات	١-١
Alcoholic_beverages,tobacco and_narcotics	33.7	0.0	المشروبات الكحولية والدخان	١-٢
Clothing and footwear	8.1	0.0	الملابس والأحذية	١-٣
Housing,water,electricity,gas and other fuels	6.1	0.1	المسكن والمياه والكهرباء والغاز	١-٤
Furnishings,household equipment and routine maintenance of the house	3.4	0.0	الأثاث والتجهيزات والمعدات المنزلية	١-٥
Health	2.0	0.0	الرعاية الصحية	١-٦
Transport	21.8	0.2	النقل والمواصلات	١-٧
Communications	-0.2	0.0	الاتصالات السلكية واللاسلكية	١-٨
Recreation and culture	14.8	0.4	الثقافة والترفيهية	١-٩
Education	24.7	0.0	التعليم	١-١٠
Restaurants and Hotels	17.8	1.0	المطاعم والفنادق	١-١١
Miscellaneous goods and services	4.9	-0.1	السلع والخدمات المتنوعة	١-١٢



المؤشرات التفصيلية  
Detailed Indicators

Indicators of Consumer Prices Indices  
for the month of May 2015  
Basis (January 2010 = 100)

مؤشرات الأرقام القياسية لأسعار المستهلكين  
عن شهر مايو ٢٠١٥  
بأساس (يناير ٢٠١٠ = ١٠٠)

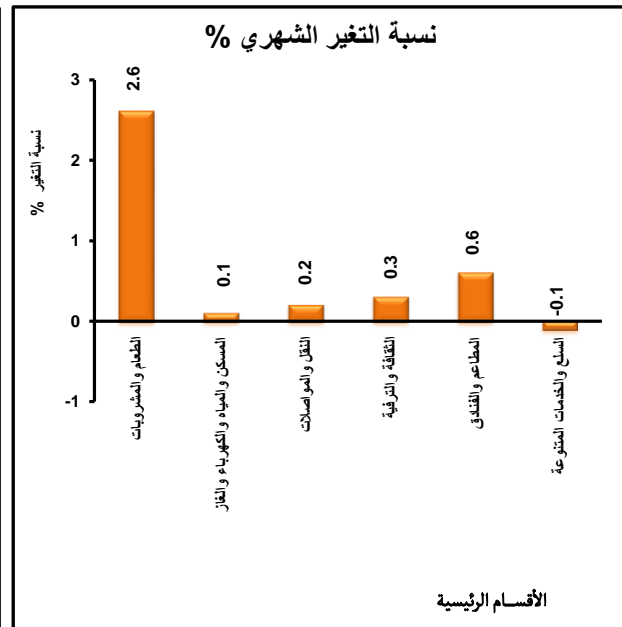
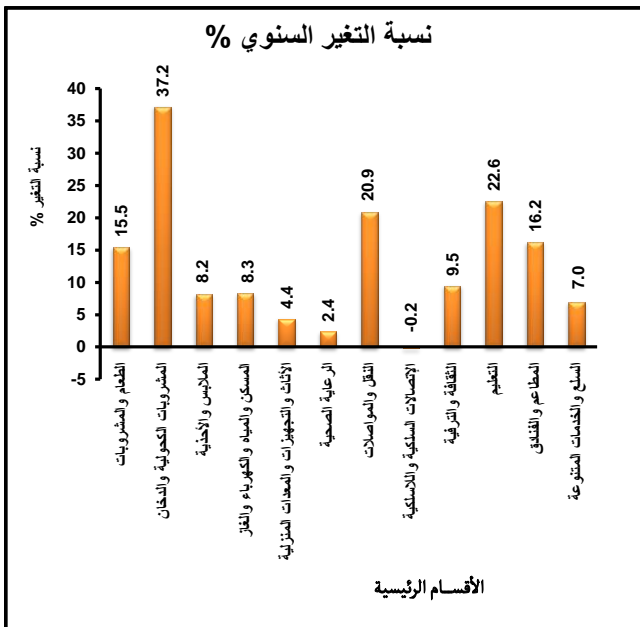
**Second:RURAL EGYPT**

Rural Egypt Consumer Prices Index for May 2015 reached to 170.7 registered monthly increases 1.5% Compared with Apr.2015 and annually increases 14.0% Compared with May 2014 and was variables sections as follows:

ثانياً: ريف الجمهورية

بلغ الرقم العام لشهر مايو ٢٠١٥ لريف الجمهورية ١٧٠,٧ مسجلاً بذلك ارتفاعاً قدره ١,٥% عن شهر إبريل ٢٠١٥ كما سجل ارتفاعاً قدره ١٤,٠% عن شهر مايو ٢٠١٤ وكانت المتغيرات بالأقسام كالآتي :

Sections	التغير السنوي % Annual Change %	التغير الشهري % Monthly Change %	الأقسام	م
Food and non-alcoholic beverages	15.5	2.6	الطعام والمشروبات	-١
Alcoholic_beverages,tobacco and_narcotics	37.2	0.0	المشروبات الكحولية والدخان	-٢
Clothing and footwear	8.2	0.0	الملابس والأحذية	-٣
Housing,water,electricity,gas and other fuels	8.3	0.1	المسكن والمياه والكهرباء والغاز	-٤
Furnishings,household equipment and routine maintenance of the house	4.4	0.0	الأثاث والتجهيزات والمعدات المنزلية	-٥
Health	2.4	0.0	الرعاية الصحية	-٦
Transport	20.9	0.2	النقل والمواصلات	-٧
Communications	-0.2	0.0	الإتصالات السلكية واللاسلكية	-٨
Recreation and culture	9.5	0.3	الثقافة والترفيهية	-٩
Education	22.6	0.0	التعليم	-١٠
Restaurants and Hotels	16.2	0.6	المطاعم والفنادق	-١١
Miscellaneous goods and services	7.0	-0.1	السلع والخدمات المتنوعة	-١٢



المؤشرات التفصيلية  
Detailed Indicators

Indicators of Consumer Prices Indices  
for the month of May 2015  
Basis (January 2010 = 100)

مؤشرات الأرقام القياسية لأسعار المستهلكين  
عن شهر مايو ٢٠١٥  
بأساس (يناير ٢٠١٠ = ١٠٠)

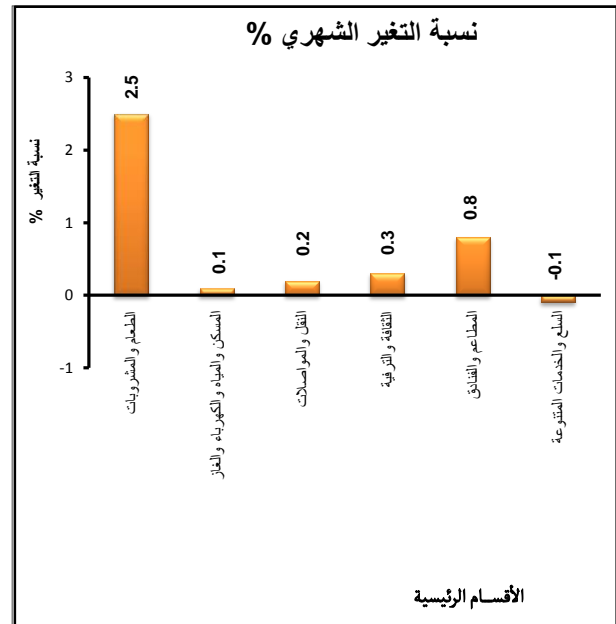
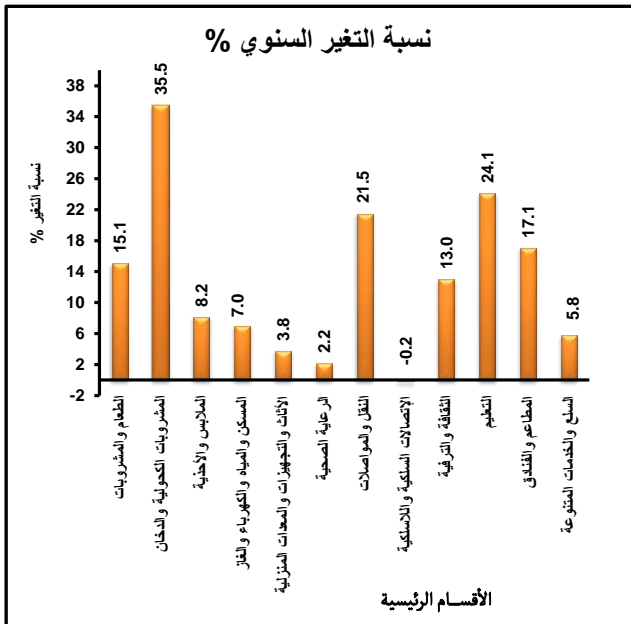
**Third: Total EGYPT**

Total Egypt Consumer Prices Index for May 2015 reached to 166.9 registered monthly increases 1.3% Compared with Apr.2015 and annually increases 13.5% Compared with Apr.2014 and was variables sections as follows:

ثالثاً: إجمالي الجمهورية

بلغ الرقم العام لشهر مايو ٢٠١٥ لإجمالي الجمهورية ١٦٦,٩ مسجلاً بذلك ارتفاعاً قدره ١,٣% عن شهر إبريل ٢٠١٥ كما سجل ارتفاعاً قدره ١٣,٥% عن شهر مايو ٢٠١٤ وكانت المتغيرات بالأقسام كالتالي :

Sections	التغير السنوي % Annual Change %	التغير الشهري % Monthly Change %	الأقسام	م
Food and non-alcoholic beverages	15.1	2.5	الطعام والمشروبات	١-١
Alcoholic_beverages,tobacco and_narcotics	35.5	0.0	المشروبات الكحولية والدخان	١-٢
Clothing and footwear	8.2	0.0	الملابس والأحذية	١-٣
Housing,water,electricity,gas and other fuels	7.0	0.1	المسكن والمياه والكهرباء والغاز	١-٤
Furnishings,household equipment and routine maintenance of the house	3.8	0.0	الأثاث والتجهيزات والمعدات المنزلية	١-٥
Health	2.2	0.0	الرعاية الصحية	١-٦
Transport	21.5	0.2	النقل والمواصلات	١-٧
Communications	-0.2	0.0	الإتصالات السلكية واللاسلكية	١-٨
Recreation and culture	13.0	0.3	الثقافة والترفيهية	١-٩
Education	24.1	0.0	التعليم	١-١٠
Restaurants and Hotels	17.1	0.8	المطاعم والفنادق	١-١١
Miscellaneous goods and services	5.8	-0.1	السلع والخدمات المتنوعة	١-١٢



## Methodology:

### Main characteristics for the new series of Consumer Price Index ( CPI ).

#### 1- Prelude :

What is the Consumer Price Index? CPI is the measure of the average change over time in the prices of consumption items - goods and services - that people buy for the every day life.

CAPMAS releases the 9<sup>th</sup> series of consumer price index (CPI ) starting from August 2010.

#### 2- Scope

CAPMAS produces indices for eight geographic areas, which are :

- Cairo
- Canal cities
- Alexandria
- Frontier gov.
- Urban Lower Egypt
- Rural Lower Egypt
- Urban Upper Egypt
- Rural Upper Egypt.

In addition, CAPMAS produces aggregate indices for all Urban, all Rural, and all Egypt.

#### 3- Periodicity

##### (a) Periodicity of price Collection

- Food, industrial commodities and services prices are collected monthly for urban and rural areas from the 1<sup>st</sup> to the 28<sup>th</sup> of each month. The No of outlets is (10085) for urban and (4337) for rural areas.
- For commodity groups characterized by rapid price fluctuations, the prices are collected weekly; examples of such groups are (vegetables, fruits, fresh meat, poultry, fresh fish, birds, eggs).

##### (b) Publishing periodicity

The Bulletin is released monthly on the tenth day of each month following the reference month.

### الخصائص الأساسية لسلسلة الأرقام القياسية لأسعار المستهلكين.

#### ١- تمهيد:

ما هو الرقم القياسي لأسعار المستهلكين؟ هو مقياس لمتوسط التغير الذي يطرأ بمرور الوقت على أسعار البنود الاستهلاكية- أي السلع والخدمات التي تشتري لأغراض الحياة اليومية.

يصدر الجهاز المركزي للتعبئة العامة والإحصاء السلسلة التاسعة للأرقام القياسية لأسعار المستهلكين اعتباراً من بيانات شهر أغسطس ٢٠١٠.

#### ٢- النطاق الجغرافي

يصدر الجهاز المركزي للتعبئة العامة والإحصاء الرقم القياسي لثمانية مناطق جغرافية وتشمل:  
- القاهرة - مدن القناة  
- الإسكندرية - محافظات الحدود  
- حضر وجه بحري - ريف وجه بحري  
- حضر وجه قبلي - ريف وجه قبلي  
و يصدر الرقم القياسي لكل من الحضر والريف وإجمالي الجمهورية.

#### ٣- الدورية

##### (أ) دورية جمع الأسعار

- تجمع أسعار السلع الغذائية و الصناعية والخدمات شهرياً من المناطق الحضرية والريفية خلال الفترة من يوم ١ إلى يوم ٢٨ من كل شهر وعدد مصادرها (١٠٠٨٥) للحضر، (٤٣٣٧) للريف .
- يتم جمع أسعار بعض المجموعات السلعية ذات التغير المستمر في السعر أسبوعياً وتتمثل هذه المجموعات في ( الخضروات - الفاكهة - اللحوم الحمراء الطازجة - الدواجن - الاسماك الطازجة - الطيور - البيض).

##### (ب) دورية إصدار النشرة

تصدر النشرة شهرياً في اليوم العاشر من الشهر التالي لشهر البيان.

## ٤- فترة الأساس

اتخذت أسعار شهر يناير ٢٠١٠ كشهر أساس لبداية السلسلة الجديدة.

## ٥- ربط السلسلة الزمنية

- تم تركيب الأرقام القياسية لأسعار المستهلكين للشهور من يناير ٢٠١٠ إلى يولييه ٢٠١٠ باستخدام أوزان بحث الدخل والإنفاق والاستهلاك لعام ٢٠٠٩/٢٠٠٨ وأسعار شهر يناير ٢٠١٠ كشهر أساس.
- تم تركيب الأرقام القياسية لأسعار المستهلكين للشهور من ديسمبر ٢٠٠٩ إلى أغسطس ٢٠٠٩ باستخدام نفس فترة الأساس بالرجوع عكسياً.
- بذلك تتوافر سلسلتين من الأرقام القياسية لأسعار المستهلكين للسنة المالية التي تبدأ من يوليو ٢٠٠٩ إلى يونيه ٢٠١٠ بأساسين مختلفين (أساس سابق يناير ٢٠٠٧، وأساس حالي يناير ٢٠١٠).
- وتعتمد السلسلة الأولى على سلة السلع والخدمات والأوزان المستخرجة من بحث الدخل والإنفاق والإستهلاك ٢٠٠٥/٢٠٠٤ المحدثة سعرياً. بينما تعتمد السلسلة الثانية على سلة حديثة للسلع والخدمات باستخدام الأوزان المستخرجة من بحث الدخل والإنفاق والإستهلاك ٢٠٠٩/٢٠٠٨.

## ٦- الأقسام والمجموعات المكونة للأرقام القياسية لأسعار المستهلكين

تصدر الأرقام القياسية وفقاً لأحدث التقسيمات المعمول بها دولياً وهو تصنيف الإستهلاك الفردي حسب الغرض (COICOP-HBS 2003) والواردة بنظام الحسابات القومية الصادر عام ١٩٩٣ بعد تطويعها لواقع المجتمع المصري أخذاً في الاعتبار جميع الدراسات الدولية الصادرة في هذا الشأن عن منظمة العمل الدولية، وصندوق النقد الدولي، وتصنيفات السلع والخدمات المستخدمة في برنامج المقارنات الدولية والذي تشارك فيه مصر ضمن مجموعتي الدول الإفريقية والآسيوية.

وتصدر الأرقام القياسية مقسمة إلى (١٢) قسماً

## ٤- Index base period

Prices of January 2010 are used as base period for the new CPI series.

## ٥- Linking CPI Series

- The CPI series compilation for the months from **January 2010 to July 2010** have used the weights of the Household, Income, Expenditure and Consumption survey ( **HIEC** ) for the year 2008/2009 and the prices of January 2010 as a base month.
- Compiling a CPI series from December 2009 to August 2009 using the same base period, but moving backwards.
- So there are two CPI series for the fiscal year beginning from July 2009 to June 2010 using two different base periods (January 2007 and January 2010).
- The first series is based on a basket of goods and services and weights derived from the (2004/2005) **HIEC survey** according to the updated prices, While the second series is based on a basket of new goods and services, and weights derived from the (2008/2009) **HIEC survey**.

## 6- Classification

The CPI is published according to The International Classification of individual Consumption by Purpose (COICOP-HBS 2003), which is included in the National Accounts System (SNA, 1993). COICOP is a recommended classification by many international organizations as the International Labor Force organization (ILO) and International Monetary Fund (IMF). COICOP is also used in the International Comparison Program (ICP).



**CPI is published in (12) divisions, (43) main groups, (97) class, (174) sub- class, (479) micro class.**

**رئيسياً، (٤٣) مجموعة رئيسية، (٩٧) مجموعة فرعية، (١٧٤) مجموعة جزئية، (٤٧٩) مجموعة سلعية وخدمية أكثر تفصيلاً.**

## **٧- Weighting System**

- The weights were derived from the (2008/2009) **HIEC survey**. The weight of the commodity item is the ratio of the commodity expenditure to the total of all consumption expenditure.
- Weights have been calculated at the level of divisions, Groups, class, sub class and micro class.
- Given the short time period between the (2008/2009) **HIEC survey** and the base index period in (January 2010), the survey weights have not been updated.

## **٧- الأوزان المستخدمة في تركيب الرقم القياسي**

- استخرجت الأوزان المستخدمة في تركيب الرقم القياسي لأسعار المستهلكين من نتائج بحث الدخل والإنفاق والاستهلاك لعام ٢٠٠٩/٢٠٠٨ حيث أعطى لكل مفردة سلعية علي مستوي المناطق الجغرافية وزن يساوي نسبة المنفق علي هذه السلعة إلي إجمالي الإنفاق الاستهلاكي للجمهورية.
- يتم حساب الأوزان علي مستوي الأقسام والمجموعات الرئيسية والمجموعات الفرعية والمجموعات الجزئية والمجموعات السلعية والخدمية الأكثر تفصيلاً.
- نظراً لقصر الفترة الزمنية بين بحث الدخل والإنفاق والإستهلاك ٢٠٠٩/٢٠٠٨ وفترة الأساس يناير ٢٠١٠ لم تستخدم المعادلة الرياضية الخاصة بتحديث الأوزان بين الفترتين.

## **8- Computation of the Index**

**The CPI compiled on two steps:**

- a- The Jevons index formula (a non weighted geometric mean) is used to calculate the basic index for the(479) micro class items as follows:

$$I_{a,i}^t = I_{a,i}^{t-1} \left( \prod_{k=1}^{K_{a,i}} \frac{P_k^t}{P_k^{t-1}} \right)^{\frac{1}{K_{a,i}}}$$

## **٨- تركيب الرقم القياسي**

يتم تركيب الرقم القياسي لأسعار المستهلكين على

مرحلتين:

- أ- يتم استخدام صيغة Jevons لحساب الرقم القياسي البسيط (غير المرجح) للمجموعات السلعية والخدمية الأكثر تفصيلاً وعددها (٤٧٩) وذلك كالآتي:

**Where:**

$I_{a,i}^{t-1}$ : The previous index for category items (i) in area (a).

$K_{a,i}$ : The number of commodities in category items (i) in area (a).  
a=1,2,...,8 ; i=1,2, ... , 479

$P_K^t$ : Price of available commodity or service in category item (i) in the current month(t).

- b- The formula for the calculation of the CPI is short- term basis, thus each current month's price is compared to the previous month's price. The formula is as follows:

**حيث:**

$I_{a,i}^{t-1}$ : الرقم القياسي السابق للمجموعة السلعية (i) بالمنطقة (a).

$K_{a,i}$ : عدد السلع في المجموعة السلعية (i) بالمنطقة (a).

a=1,2,...,8 ; i=1,2, ... , 479

$P_K^t$ : سعر السلعة أو الخدمة في المجموعة السلعية (i) في الشهر الحالي (t).

- ب- استخدمت صيغة لاسبير المعدلة لإظهار الفروق في أسعار الشهر الحالي مقارناً بالشهر السابق وذلك كالآتي:

$$I_{Egypt}^t = \sum_{a=1}^8 \sum_{i=1}^{479} S_{a,i}^{t-1} \left[ \frac{I_{a,i}^t}{I_{a,i}^{t-1}} \right]$$

**Where:**

**حيث:**

$$S_{a,i}^{t-1} = S_{a,i}^0 \times \frac{I_{a,i}^1}{I_{a,i}^0} \times \frac{I_{a,i}^2}{I_{a,i}^1} \times \frac{I_{a,i}^3}{I_{a,i}^2} \times \dots \times \frac{I_{a,i}^{t-1}}{I_{a,i}^{t-2}} = S_{a,i}^0 \times \left( \frac{I_{a,i}^{t-1}}{I_{a,i}^0} \right)$$

**And:**

**و:**

$S_{a,i}^0$ : The relative weights for category items (i) in area (a) for the weight reference period. : الوزن النسبي للمجموعة السلعية (i) بالمنطقة (a) في الفترة المرجعية.

$$S_{a,i}^0 = \frac{e_{a,i}^0}{\sum_{a=1}^8 \sum_{i=1}^{479} (e_{a,i}^0)}$$

**Where:**

**حيث:**

$e_{a,i}^0$  : Is the weight as generated from the (2008/2009) **HIEC survey**.

$e_{a,i}^0$  : الوزن المستخرج من بحث الدخل والإنفاق والإستهلاك ٢٠٠٩/٢٠٠٨

$$I_{a,i}^0 = 100$$

**٩- Replacement:**

**٩- الإحلال:**

**a. Seasonal Items:**

**السلع الموسمية:**

If a product disappeared temporarily (meaning it will not be available for pricing again), its price will be imputed using the short-term relative price change of a similar item. Due to the need for having indices for those products to enable international comparison. This is done by using the following formula:

السلع الموسمية التي تختفي من الاسواق في بعض شهور السنة ، يتم تقدير أسعارها خلال فترة إختفائها وكان من الضروري العمل علي إظهار رقم قياسي لها وذلك لإمكانية إجراء المقارنات الدولية ، وقد استخدمت المعادلة الرياضية الآتية :

$$P_{a,x}^t = P_{a,x}^{t-1} \left( \prod_{\substack{k=1 \\ k \neq x}}^{k_{a,i}} \frac{P_k^t}{P_k^{t-1}} \right)^{\frac{1}{k_{a,i}}}$$

**Where:**

**حيث:**

$P_{a,x}^t$  : Price of missing commodity(x) in category items (i) in area (a) in current month (t).

$P_{a,x}^t$  : سعر السلعة المخبئية (x) في المجموعة السلعية (i) في المنطقة (a) في الشهر الحالي (t).

**b. Permanent items:**

**بد السلع الدائمة:**

In response to economic change and varying consumption pattern, some commodities may disappear permanently from the market. In such situation, if the commodity disappeared for two consecutive months, other similar commodity will be included if there prices are available for two consecutive months.

نظراً للتغيرات الإقتصادية وتغير النمط الإستهلاكي فإنه يمكن إحلال سلعة جديدة محل سلعة أخرى في مكونات سلة السلع بمجرد أن يتوافر سعران متتاليين لبند بديل يمكن إستخدام هذا البند بدلاً من البند الذي إختفي من الأسواق لشهرين متتاليين.

**10 - Data availability:**

**١٠ - إتاحة البيانات:**

Paper - CD - website

ورقي - CD - الموقع الإلكتروني

**الأرقام القياسية لأسعار المستهلكين والأوزان للأقسام  
والمجموعات الرئيسية للحضر وإجمالي الجمهورية  
شهر مايو ٢٠١٥**

**CPI and weights for main sections and  
groups, Urban and Total Egypt**

**May. 2015**

SECTIONS / GROUPS FOR COMMDITIES AND SERVICES	Total Egypt اجمالى الجمهورية				Urban Egypt حضر الجمهورية				الاقسام والمجموعات الرئيسية للسلع والخدمات
	نسبة التغير % عن		الرقم القياسى	الأوزان	نسبة التغير % عن		الرقم القياسى	الأوزان	
	Change%		Index	weights	Change%		Index	weights	
	5 / 2014	4 / 2015	5 / 2015	5 / 2015	5 / 2014	4 / 2015	5 / 2015	5 / 2015	
<b>All Items</b>	<b>13.5</b>	<b>1.3</b>	<b>166.9</b>	<b>10000.000</b>	<b>13.1</b>	<b>1.2</b>	<b>163.6</b>	<b>5435.650</b>	<b>الرقم العام</b>
<b>FOOD AND NON-ALCOHOLIC BEVERAGES</b>	<b>15.1</b>	<b>2.5</b>	<b>195.6</b>	<b>4421.300</b>	<b>14.8</b>	<b>2.4</b>	<b>194.7</b>	<b>2169.664</b>	<b>الطعام والمشروبات</b>
Food	15.5	2.5	197.8	4281.330	15.2	2.4	197.2	2094.090	الطعام
Bread and cereals	3.1	0.0	166.8	706.107	3.6	0.0	160.0	289.081	الحبوب والخبز
Meat	13.6	2.7	203.8	1183.169	13.7	2.9	205.0	576.042	اللحوم والدواجن
Fish and seafood	5.9	0.6	184.1	245.545	5.9	0.6	183.2	157.406	الأسماك والماكولات البحرية
Milk, cheese and eggs	9.5	-0.6	186.1	576.255	8.2	-0.5	178.5	318.881	الألبان والجبن والبيض
Oils and fats	3.1	0.0	142.5	385.369	2.6	0.0	141.9	179.176	الزيوت والدهون
Fruit	13.9	0.8	160.0	288.471	12.5	0.7	158.7	151.626	الفاكهة
Vegetables	43.3	7.7	315.2	630.313	42.1	6.9	328.8	290.579	الخضروات
Suger ,jam,honey,chocolate and confectionery	5.0	1.1	129.4	200.155	5.3	1.1	129.6	96.589	السكر والأغذية السكرية
Other Food products	7.3	0.1	150.9	65.947	7.7	0.1	150.1	34.708	منتجات غذائية أخرى
Non-Alcoholic Beverages	-0.4	0.0	125.9	139.970	-0.6	0.0	127.5	75.574	المشروبات
Coffee,tea and cocoa	0.5	0.0	124.2	95.055	0.5	0.0	125.8	46.825	البن والشاي والكافو
Mineral waters,soft drinks,fruit and vegetable juices	-2.2	0.0	129.6	44.916	-2.2	0.0	130.3	28.749	المياه المعدنية والغازية والعصائر الطبيعية
<b>ALCOHOLIC BEVERAGES,TOBACCO AND NARCOTICS</b>	<b>35.5</b>	<b>0.0</b>	<b>317.9</b>	<b>244.972</b>	<b>33.7</b>	<b>0.0</b>	<b>314.6</b>	<b>119.020</b>	<b>المشروبات الكحولية والدخان</b>
ALCOHOLIC_BEVERAGES	0.0	0.0	120.1	0.170	0.0	0.0	120.2	0.157	المشروبات الكحولية
Tobacco	35.5	0.0	318.0	244.802	33.8	0.0	314.8	118.862	الدخان
<b>CLOTHING AND FOOTWEAR</b>	<b>8.2</b>	<b>0.0</b>	<b>125.4</b>	<b>580.724</b>	<b>8.1</b>	<b>0.0</b>	<b>123.1</b>	<b>293.913</b>	<b>الملابس والأحذية</b>
Clothing	8.6	0.0	123.8	468.130	8.7	0.0	121.7	236.304	الملابس
Clothing materials	9.6	0.0	123.2	34.077	8.1	0.0	119.1	7.963	الأقمشة
Garments	8.5	0.0	124.2	391.398	8.0	0.0	121.5	209.264	الملابس الجاهزة
Other clothes and accessories	0.0	0.0	103.9	18.588	0.0	0.0	102.9	7.899	الملابس الأخرى ومستلزماتها
Cleaning,repair and hire of clothing	15.3	0.0	133.5	24.068	26.9	0.0	140.9	11.179	التنظيف والإصلاح وتأجير الملابس
Footwear	6.6	0.0	132.4	112.594	6.1	0.0	128.7	57.608	الأحذية
Shoes and other Footwear	5.9	0.0	131.9	109.072	5.5	0.0	128.2	55.990	الأحذية
Repair and hire of Footwear	27.3	0.0	147.5	3.522	27.2	0.0	146.8	1.618	إصلاح الأحذية
<b>HOUSING,WATER,ELECTRICITY,GAS AND OTHER FUELS</b>	<b>7.0</b>	<b>0.1</b>	<b>125.1</b>	<b>1769.526</b>	<b>6.1</b>	<b>0.1</b>	<b>124.2</b>	<b>998.582</b>	<b>المسكن والمياه والكهرباء والغاز والوقود</b>
Actual rentals for housing	0.0	0.0	105.2	139.608	0.0	0.0	105.7	122.155	الإيجار الفعلى للمسكن
Imputed rentals for housing	0.0	0.0	108.1	1201.071	0.0	0.0	108.1	636.508	الإيجار المحتسب للمسكن
Maintenance and repair of the dwelling	7.2	0.0	143.9	76.382	7.0	0.0	144.7	51.978	صيانة وإصلاح المسكن
Water supply and miscellaneous services relating to the dwelling	14.5	1.6	144.3	103.439	15.8	1.7	143.4	55.641	المياه والخدمات المتنوعة المتعلقة بالمسكن
Electricity, gas and other fuels	30.5	0.0	204.5	249.027	25.8	0.0	202.6	132.300	الكهرباء والغاز ومواد الوقود الأخرى

SECTIONS / GROUPS FOR COMMODITIES AND SERVICES	Total Egypt اجمالى الجمهورية				Urban Egypt حضر الجمهورية				الاقسام والمجموعات الرئيسية للسلع والخدمات
	نسبة التغير % عن		الرقم القياسى	الاوزان	نسبة التغير % عن		الرقم القياسى	الاوزان	
	Change%	Index	weights	Change%	Index	weights	weights		
	5 / 2014	4 / 2015	5 / 2015	5 / 2015	5 / 2014	4 / 2015	5 / 2015	5 / 2015	
<b>FURNISHINGS,HOUSEHOLD EQUIPMENT AND ROUTINE MAINTENANCE OF THE HOUSE</b>	<b>3.8</b>	<b>0.0</b>	<b>137.7</b>	<b>364.501</b>	<b>3.4</b>	<b>0.0</b>	<b>139.0</b>	<b>204.890</b>	<b>الأثاث والتجهيزات والمعدات المنزلية والصيانة</b>
Furniture, furnishings, carpets and other floor coverings	10.7	0.0	150.9	28.383	10.5	0.0	150.8	17.449	الأثاث والتجهيزات والسجاد وأغطية الأرضيات الأخرى
Household Textiles	8.8	0.0	155.3	41.808	8.2	0.0	156.9	17.821	المفروشات المنزلية
Household appliances	6.6	0.0	131.6	44.453	6.2	0.0	131.6	24.808	الأجهزة المنزلية
Glassware, tableware and household utensils	6.6	0.0	133.6	20.415	6.4	0.0	132.8	8.927	الأدوات الزجاجية وأدوات المائدة والأدوات المنزلية
Tools and equipment for house and garden	0.2	0.0	116.8	12.993	0.1	0.0	117.1	5.759	ادوات ومعدات المنازل والحدائق
Goods and services for routine household maintenance	1.3	0.0	135.5	216.449	1.2	0.0	137.8	130.126	السلع والخدمات الاعتيادية ومستلزمات صيانة المنازل
<b>HEALTH</b>	<b>2.2</b>	<b>0.0</b>	<b>133.7</b>	<b>587.748</b>	<b>2.0</b>	<b>0.0</b>	<b>131.2</b>	<b>343.992</b>	<b>الرعاية الصحية</b>
Medical products, appliances and equipment	0.3	0.0	128.7	352.148	0.3	0.0	128.4	211.814	المنتجات والأجهزة والمعدات الطبية
Out-patient services	1.8	0.0	141.0	128.356	2.0	0.0	134.4	73.155	خدمات مرضى العيادات الخارجية
Hospital services	8.7	0.0	141.4	107.243	8.2	0.0	136.9	59.023	خدمات المستشفيات
<b>TRANSPORT</b>	<b>21.5</b>	<b>0.2</b>	<b>139.0</b>	<b>462.013</b>	<b>21.8</b>	<b>0.2</b>	<b>139.2</b>	<b>308.939</b>	<b>النقل والمواصلات</b>
Purchase of vehicles	3.1	1.5	126.1	69.676	3.1	1.5	116.9	51.604	شراء المركبات
Operation of personal transport equipment	30.6	0.0	149.8	107.436	31.0	0.0	149.9	90.424	المنفق على النقل الخاص
Transport services	22.9	0.0	138.0	284.901	22.5	0.0	140.2	166.912	خدمات النقل
<b>COMMUNICATIONS</b>	<b>-0.2</b>	<b>0.0</b>	<b>97.4</b>	<b>258.044</b>	<b>-0.2</b>	<b>0.0</b>	<b>96.8</b>	<b>169.389</b>	<b>الاتصالات السلكية واللاسلكية</b>
Postal services	0.0	0.0	106.8	0.087	0.0	0.0	106.1	0.045	خدمات البريد
Telephone and telefax services	-7.9	0.0	76.0	7.127	-8.3	0.0	74.8	4.366	معدات خدمات الهاتف والفاكس
Telephone and fax service	0.0	0.0	98.0	250.830	0.0	0.0	97.4	164.978	خدمات الهاتف والفاكس
<b>RECREATION AND CULTURE</b>	<b>13.0</b>	<b>0.3</b>	<b>162.0</b>	<b>201.929</b>	<b>14.8</b>	<b>0.4</b>	<b>165.8</b>	<b>132.262</b>	<b>الثقافة والترفيه</b>
Audio,visual,photographic, information processing equipment	-0.8	0.0	98.1	27.103	-0.5	0.0	99.8	14.825	معدات الصوت والصورة ومعدات التصوير وتجهيز المعلومات
Other recreational items and equipment, gardens and pets	0.0	0.0	102.7	7.136	0.0	0.0	103.7	3.274	الأصناف والمعدات الترفيهية الأخرى ومتعلقاتها
Recreational items and equipment	0.2	0.0	111.9	31.692	0.1	0.0	112.4	21.468	الخدمات الترفيهية
Newspapers, books and stationery	7.9	0.0	158.5	54.279	10.1	0.0	157.3	31.928	الصحف والكتب والأدوات الكتابية
Package holidays	22.4	0.6	210.2	81.719	23.0	0.6	208.7	60.766	الرحلات السياحية المنظمة
<b>EDUCATION</b>	<b>24.1</b>	<b>0.0</b>	<b>195.8</b>	<b>350.998</b>	<b>24.7</b>	<b>0.0</b>	<b>196.9</b>	<b>251.805</b>	<b>التعليم</b>
Pre- primary and primary education	27.6	0.0	198.8	187.134	28.7	0.0	201.1	128.735	التعليم قبل الابتدائي والتعليم الاساسي
Secondary education	24.3	0.0	209.3	79.347	25.0	0.0	211.0	54.357	التعليم الثانوي العام والفنى
Post-Secondary Non- Tertiary education	7.0	0.0	123.4	6.739	7.0	0.0	123.5	5.170	التعليم بعد الثانوي والفنى
Tertiary education	16.3	0.0	181.6	76.999	17.1	0.0	182.8	62.896	التعليم العالى
Unspecified level of education	34.6	0.0	148.6	0.779	34.2	0.0	148.4	0.647	التعليم غير محدد المستوى
<b>RESTAURANTS AND HOTELS</b>	<b>17.1</b>	<b>0.8</b>	<b>177.7</b>	<b>415.107</b>	<b>17.8</b>	<b>1.0</b>	<b>175.0</b>	<b>240.625</b>	<b>المطاعم والفنادق</b>
Catering services	16.7	0.8	178.1	409.662	17.4	1.0	175.4	237.890	الوجبات الجاهزة
Accommodation services	75.1	0.0	145.6	5.445	71.1	0.0	140.0	2.735	خدمات الفنادق
<b>MISCELLANEOUS GOODS AND SERVICES</b>	<b>5.8</b>	<b>-0.1</b>	<b>112.4</b>	<b>343.139</b>	<b>4.9</b>	<b>-0.1</b>	<b>111.6</b>	<b>202.570</b>	<b>السلع والخدمات المتنوعة</b>
Personal care	10.5	0.0	115.6	204.456	8.9	0.0	114.2	121.953	العناية الشخصية
Personal effects	-2.8	-0.5	125.3	41.022	-3.0	-0.6	125.5	23.419	أمتعة شخصية
Insurance	0.0	0.0	100.0	53.015	0.0	0.0	100.0	35.455	التأمين
Other services	0.0	0.0	100.5	44.647	0.0	0.0	100.4	21.743	خدمات اخرى غير مصنفة في مكان آخر

**الأرقام القياسية لأسعار المستهلكين للأقسام  
والمجموعات الرئيسية للمناطق الحضرية**

**شهر مايو ٢٠١٥**

**CPI for main sections and groups,**

**Urban Regions**

**May. 2015**

SECTIONS / GROUPS FOR COMMODITIES AND SERVICES	Lower Egypt حضر بحرى			Alexandria الاسكندرية			Cairo القاهرة			الاقسام والمجموعات الرئيسية للسلع والخدمات
	نسبة التغير % عن		الرقم القياسى	نسبة التغير % عن		الرقم القياسى	نسبة التغير % عن		الرقم القياسى	
	Change%	Index	5 / 2015	Change%	Index	5 / 2015	Change%	Index	5 / 2015	
<b>All Items</b>	<u>13.7</u>	<u>1.3</u>	<u>167.0</u>	<u>12.7</u>	<u>1.1</u>	<u>163.3</u>	<u>12.7</u>	<u>1.0</u>	<u>159.7</u>	<b>الرقم العام</b>
<b>FOOD AND NON-ALCOHOLIC BEVERAGES</b>	<u>16.0</u>	<u>2.5</u>	<u>202.0</u>	<u>13.7</u>	<u>2.2</u>	<u>192.0</u>	<u>13.5</u>	<u>2.2</u>	<u>187.8</u>	<b>الطعام والمشروبات</b>
Food	16.4	2.5	204.4	14.0	2.3	194.0	14.0	2.3	190.3	الطعام
Bread and cereals	3.9	0.0	183.9	3.1	0.0	153.0	3.5	0.0	148.6	الحبوب والخبز
Meat	14.2	3.0	207.6	14.2	3.6	199.3	13.3	2.9	204.2	اللحوم والدواجن
Fish and seafood	5.2	0.5	177.5	6.1	0.6	180.7	5.6	0.6	176.4	الاسماك والمأكولات البحرية
Milk, cheese and eggs	9.0	-0.6	187.8	7.4	-0.4	171.3	7.5	-0.4	170.7	الالبان والجبن والبيض
Oils and fats	2.8	0.0	141.2	2.4	0.0	142.5	1.9	0.0	143.6	الزيوت والدهون
Fruit	12.1	0.9	156.6	12.9	0.5	175.2	12.6	0.9	152.0	الفاكهة
Vegetables	47.4	7.2	339.0	37.1	5.9	336.2	39.3	6.7	318.4	الخضروات
Suger ,jam,honey,chocolate and confectionery	5.1	0.9	131.9	5.9	1.3	126.4	5.1	0.8	128.6	السكر والأغذية السكرية
Other Food products	7.6	0.1	152.4	8.1	0.1	148.9	8.0	0.3	149.8	منتجات غذائية أخرى
Non-Alcoholic Beverages	-0.6	0.0	127.8	-0.6	0.0	129.1	-0.7	0.0	128.5	المشروبات
Coffee,tea and cocoa	0.5	0.0	125.3	0.4	0.0	126.6	0.6	0.0	126.3	البن والشاي والكاكاو
Mineral waters,soft drinks,fruit and vegetable juices	-2.5	0.0	132.5	-2.3	0.0	133.6	-2.4	0.0	131.6	المياه المعدنية والغازية والعصائر الطبيعية
<b>ALCOHOLIC BEVERAGES,TOBACCO AND NARCOTICS</b>	<u>35.4</u>	<u>0.0</u>	<u>316.1</u>	<u>35.5</u>	<u>0.0</u>	<u>323.1</u>	<u>28.1</u>	<u>0.0</u>	<u>305.0</u>	<b>المشروبات الكحولية والدخان</b>
ALCOHOLIC_BEVERAGES	0.0	0.0	119.2	0.0	0.0	120.8	0.0	0.0	119.2	المشروبات الكحولية
Tobacco	35.4	0.0	316.1	35.5	0.0	323.1	28.2	0.0	305.6	الدخان
<b>CLOTHING AND FOOTWEAR</b>	<u>7.7</u>	<u>0.0</u>	<u>123.5</u>	<u>6.7</u>	<u>0.0</u>	<u>117.7</u>	<u>9.2</u>	<u>0.0</u>	<u>123.8</u>	<b>الملابس الاحذية</b>
Clothing	8.2	0.0	122.3	7.1	0.0	116.8	10.0	0.0	121.6	الملابس
Clothing materials	7.9	0.0	119.1	7.1	0.0	117.1	8.5	0.0	121.7	الاقمشة
Garments	8.1	0.0	122.6	6.9	0.0	116.9	8.1	0.0	119.9	الملابس الجاهزة
Other clothes and accessories	0.0	0.0	103.1	0.0	0.0	101.2	0.0	0.0	100.9	الملابس الأخرى ومستلزماتها
Cleaning,repair and hire of clothing	18.8	0.0	136.6	27.5	0.0	138.1	38.1	0.0	151.5	التنظيف والإصلاح وتأجير الملابس
Footwear	5.8	0.0	128.2	5.1	0.0	121.2	6.2	0.0	133.1	الاحذية
Shoes and other Footwear	5.2	0.0	127.7	4.4	0.0	120.4	5.8	0.0	132.8	الأحذية
Repair and hire of Footwear	27.1	0.0	145.7	27.3	0.0	147.4	27.2	0.0	146.8	إصلاح الاحذية
<b>HOUSING,WATER,ELECTRICITY,GAS AND OTHER FUELS</b>	<u>6.9</u>	<u>0.1</u>	<u>122.1</u>	<u>6.2</u>	<u>0.1</u>	<u>127.5</u>	<u>6.0</u>	<u>0.1</u>	<u>122.0</u>	<b>المسكن والمياه والكهرباء والغاز و الوقود</b>
Actual rentals for housing	0.0	0.0	105.4	0.0	0.0	114.3	0.0	0.0	103.7	الإيجار الفعلى للمسكن
Imputed rentals for housing	0.0	0.0	107.2	0.0	0.0	117.8	0.0	0.0	106.7	الإيجار المحتسب للمسكن
Maintenance and repair of the dwelling	7.6	0.0	142.4	7.0	0.0	140.1	6.5	0.0	150.5	صيانة وإصلاح المسكن
Water supply and miscellaneous services relating to the dwelling	16.3	1.7	147.9	15.8	1.7	139.9	15.8	1.7	141.0	المياه والخدمات المتنوعة المتعلقة بالمسكن
Electricity, gas and other fuels	32.2	0.0	190.3	34.9	0.0	179.3	27.2	0.0	193.0	الكهرباء والغاز ومواد الوقود الأخرى



SECTIONS / GROUPS FOR COMMODITIES AND SERVICES	Lower Egypt		حضر بحرى	Alexandria		الاسكندرية	Cairo		القاهرة	الاقسام والمجموعات الرئيسية للسلع والخدمات
	نسبة التغير % عن		الرقم القياسى	نسبة التغير % عن		الرقم القياسى	نسبة التغير % عن		الرقم القياسى	
	5 / 2014	4 / 2015	5 / 2015	5 / 2014	4 / 2015	5 / 2015	5 / 2014	4 / 2015	5 / 2015	
<b>FURNISHINGS,HOUSEHOLD EQUIPMENT AND ROUTINE MAINTENANCE OF THE HOUSE</b>	3.9	0.0	136.8	3.1	0.0	137.6	2.8	0.0	146.6	<b>الأثاث والتجهيزات والمعدات المنزلية والصيانة</b>
Furniture, furnishings, carpets and other floor coverings	9.2	0.0	144.7	9.6	0.0	146.1	12.0	0.0	160.1	الأثاث والتجهيزات والسجاد وأغطية الأرضيات الأخرى
Household Textiles	8.4	0.0	158.0	6.6	0.0	168.6	8.0	0.0	160.5	المفروشات المنزلية
Household appliances	6.0	0.0	131.1	6.4	0.0	129.8	6.6	0.0	132.9	الأجهزة المنزلية
Glassware, tableware and household utensils	7.4	0.0	133.9	6.0	0.0	131.6	5.8	0.0	134.7	الأدوات الزجاجية وأدوات المائدة والأدوات المنزلية
Tools and equipment for house and garden	0.2	0.0	117.8	0.0	0.0	117.5	0.1	0.0	115.6	ادوات ومعدات المنازل والحدائق
Goods and services for routine household maintenance	1.4	0.0	134.3	1.3	0.0	135.6	0.8	0.0	147.6	السلع والخدمات الاعتيادية ومستلزمات صيانة المنازل
<b>HEALTH</b>	2.5	0.0	134.8	1.5	0.0	128.6	1.8	0.0	127.7	<b>الرعاية الصحية</b>
Medical products, appliances and equipment	0.3	0.0	128.7	0.3	0.0	128.8	0.3	0.0	128.1	المنتجات والأجهزة والمعدات الطبية
Out-patient services	1.8	0.0	143.4	2.3	0.0	129.9	2.5	0.0	126.0	خدمات مرضى العيادات الخارجية
Hospital services	11.8	0.0	146.4	6.5	0.0	125.5	6.8	0.0	128.5	خدمات المستشفيات
<b>TRANSPORT</b>	23.5	0.2	137.3	21.9	0.2	142.5	21.5	0.2	141.9	<b>النقل والمواصلات</b>
Purchase of vehicles	3.2	1.6	117.4	3.5	1.7	117.9	3.2	1.6	116.5	شراء المركبات
Operation of personal transport equipment	28.7	0.0	149.6	32.4	0.0	151.2	31.3	0.0	149.7	المنفق على النقل الخاص
Transport services	25.3	0.0	136.0	22.7	0.0	145.0	20.7	0.0	145.7	خدمات النقل
<b>COMMUNICATIONS</b>	-0.2	0.0	99.2	-0.1	0.0	98.7	-0.1	0.0	93.3	<b>الاتصالات السلكية واللاسلكية</b>
Postal services	0.0	0.0	106.5	0.0	0.0	105.0	0.0	0.0	108.4	خدمات البريد
Telephone and telefax services	-8.0	0.0	75.4	-7.5	0.0	76.7	-8.3	0.0	74.6	معدات خدمات الهاتف والفاكس
Telephone and fax service	0.0	0.0	99.8	0.0	0.0	99.0	0.0	0.0	93.6	خدمات الهاتف والفاكس
<b>RECREATION AND CULTURE</b>	14.3	0.3	162.4	10.8	0.3	154.8	17.2	0.4	172.6	<b>الثقافة والترفيه</b>
Audio,visual,photographic, information processing equipment	-0.1	0.0	100.1	-0.4	0.0	100.1	-0.6	0.0	100.2	معدات الصوت والصورة ومعدات التصوير وتجهيز المعلومات
Other recreational items and equipment, gardens and pets	0.0	0.0	101.0	0.0	0.0	104.7	0.0	0.0	108.6	الأصناف والمعدات الترفيهية الأخرى ومتعلقاتها
Recreational items and equipment	0.1	0.0	110.1	0.0	0.0	113.5	0.1	0.0	115.7	الخدمات الترفيهية والترفيهية
Newspapers, books and stationery	9.1	0.0	157.1	8.7	0.0	157.4	11.5	0.0	157.4	الصحف والكتب والأدوات الكتابية
Package holidays	23.1	0.6	206.3	21.1	0.7	211.3	24.1	0.6	206.4	الرحلات السياحية المنظمة
<b>EDUCATION</b>	21.6	0.0	192.0	30.2	0.0	204.2	25.1	0.0	198.0	<b>التعليم</b>
Pre- primary and primary education	28.3	0.0	199.2	33.8	0.0	209.3	30.8	0.0	204.4	التعليم قبل الابتدائي والتعليم الأساسي
Secondary education	20.1	0.0	206.4	23.1	0.0	209.6	23.5	0.0	205.3	التعليم الثانوي العام والفنى
Post-Secondary Non- Tertiary education	7.4	0.0	125.1	7.3	0.0	124.6	6.7	0.0	122.2	التعليم بعد الثانوي والفنى
Tertiary education	10.3	0.0	169.8	33.1	0.0	200.5	16.0	0.0	185.2	التعليم العالي
Unspecified level of education	23.2	0.0	132.0	43.0	0.0	165.1	31.3	0.0	142.1	التعليم غير محدد المستوى
<b>RESTAURANTS AND HOTELS</b>	13.7	0.7	162.9	13.6	0.8	151.0	19.5	1.1	180.1	<b>المطاعم والفنادق</b>
Catering services	13.3	0.7	163.6	13.3	0.8	150.9	19.5	1.1	180.2	الوجبات الجاهزة
Accommodation services	59.8	0.0	115.6	106.6	0.0	177.5	75.8	0.0	143.8	خدمات الفنادق
<b>MISCELLANEOUS GOODS AND SERVICES</b>	4.9	-0.1	111.5	5.0	0.0	110.8	5.9	-0.1	112.3	<b>السلع والخدمات المتنوعة</b>
Personal care	9.1	0.0	114.2	8.4	0.0	114.3	9.7	0.0	114.9	العناية الشخصية
Personal effects	-2.1	-0.5	123.0	-1.6	-0.4	120.7	-2.7	-0.6	126.6	أمتعة شخصية
Insurance	0.0	0.0	100.0	0.0	0.0	100.0	0.0	0.0	100.0	التأمين
Other services	0.0	0.0	100.6	0.0	0.0	100.4	0.0	0.0	100.3	خدمات اخرى غير مصنفة في مكان آخر

SECTIONS / GROUPS FOR COMMDITIES AND SERVICES	Frontier Governorates الحدود			Canal Cities مدن القناة			Upper Egypt حضر قلى			الاقسام والمجموعات الرئيسية للسلع والخدمات
	نسبة التغير % عن		الرقم القياسى	نسبة التغير % عن		الرقم القياسى	نسبة التغير % عن		الرقم القياسى	
	Change%		Index	Change%		Index	Change%		Index	
	5 / 2014	4 / 2015	5 / 2015	5 / 2014	4 / 2015	5 / 2015	5 / 2014	4 / 2015	5 / 2015	
<b>All Items</b>	<u>13.3</u>	<u>1.3</u>	<u>165.1</u>	<u>12.1</u>	<u>1.0</u>	<u>161.9</u>	<u>13.6</u>	<u>1.3</u>	<u>165.9</u>	<b>الرقم العام</b>
<b>FOOD AND NON-ALCOHOLIC BEVERAGES</b>	<u>15.6</u>	<u>2.2</u>	<u>196.6</u>	<u>12.9</u>	<u>2.0</u>	<u>193.5</u>	<u>16.0</u>	<u>2.7</u>	<u>197.0</u>	<b>الطعام والمشروبات</b>
Food	16.1	2.3	199.6	13.3	2.0	196.1	16.4	2.7	199.5	الطعام
Bread and cereals	2.8	0.0	168.9	2.9	0.0	175.3	3.7	0.0	140.8	الخبز والحبوب
Meat	14.0	2.6	210.0	13.0	2.5	204.0	13.6	2.7	206.4	اللحوم والدواجن
Fish and seafood	10.7	0.8	190.2	8.1	0.7	189.0	5.2	0.7	202.6	الاسماك والماكولات البحرية
Milk, cheese and eggs	8.4	-0.6	179.7	7.8	-0.5	177.3	9.0	-0.6	186.7	الالبان والجبن والبيض
Oils and fats	3.1	0.0	136.1	2.9	0.0	137.9	3.2	0.0	142.0	الزيوت والدهون
Fruit	8.8	1.0	152.1	13.5	1.3	158.3	13.2	0.3	159.7	الفاكهة
Vegetables	40.4	5.7	297.6	36.5	6.3	319.9	43.7	7.8	332.8	الخضروات
Suger ,jam,honey,chocolate and confectionery	5.0	1.3	129.2	5.1	0.9	129.3	5.7	1.5	129.9	السكر والأغذية السكرية
Other Food products	7.1	0.0	150.4	7.7	0.1	149.5	7.2	0.1	149.1	منتجات غذائية أخرى
Non-Alcoholic Beverages	-0.6	0.0	126.8	-0.6	0.0	127.2	-0.2	0.0	124.9	المشروبات
Coffee,tea and cocoa	0.7	0.0	125.8	0.5	0.0	125.3	0.6	0.0	125.3	البن والشاي والكاكاو
Mineral waters,soft drinks,fruit and vegetable juices	-2.0	0.0	128.0	-2.1	0.0	129.8	-1.8	0.0	124.3	المياه المعدنية والغازية والعصائر الطبيعية
<b>ALCOHOLIC BEVERAGES,TOBACCO AND NARCOTICS</b>	<u>35.5</u>	<u>0.0</u>	<u>330.7</u>	<u>36.0</u>	<u>0.0</u>	<u>313.3</u>	<u>36.6</u>	<u>0.0</u>	<u>317.0</u>	<b>المشروبات الكحولية والدخان</b>
ALCOHOLIC_BEVERAGES	0.0	0.0	120.0	0.0	0.0	120.0	0.0	0.0	122.7	المشروبات الكحولية
Tobacco	35.5	0.0	331.6	36.0	0.0	313.4	36.6	0.0	317.2	الدخان
<b>CLOTHING AND FOOTWEAR</b>	<u>8.5</u>	<u>0.0</u>	<u>125.9</u>	<u>7.8</u>	<u>0.0</u>	<u>122.2</u>	<u>8.3</u>	<u>0.0</u>	<u>124.9</u>	<b>الملابس والأحذية</b>
Clothing	9.1	0.0	124.2	8.1	0.0	121.1	8.8	0.0	123.9	الملابس
Clothing materials	7.0	0.0	115.6	9.9	0.0	124.8	8.3	0.0	119.1	الأقمشة
Garments	9.2	0.0	125.2	8.1	0.0	121.3	8.4	0.0	124.5	الملابس الجاهزة
Other clothes and accessories	0.0	0.0	103.1	0.0	0.0	103.8	0.0	0.0	104.7	الملابس الأخرى ومستلزماتها
Cleaning,repair and hire of clothing	18.7	0.0	136.8	18.5	0.0	132.8	20.6	0.0	132.6	التنظيف والإصلاح وتأجير الملابس
Footwear	6.1	0.0	133.9	6.6	0.0	126.7	6.6	0.0	129.4	الأحذية
Shoes and other Footwear	5.8	0.0	133.7	6.0	0.0	126.1	5.9	0.0	128.8	الأحذية
Repair and hire of Footwear	26.8	0.0	142.2	27.3	0.0	147.4	27.3	0.0	147.7	إصلاح الأحذية
<b>HOUSING,WATER,ELECTRICITY,GAS AND OTHER FUELS</b>	<u>4.6</u>	<u>0.1</u>	<u>115.2</u>	<u>5.7</u>	<u>0.1</u>	<u>117.7</u>	<u>5.6</u>	<u>0.1</u>	<u>130.7</u>	<b>المسكن والمياه والكهرباء والغاز و الوقود</b>
Actual rentals for housing	0.0	0.0	105.0	0.0	0.0	104.7	0.0	0.0	105.0	الإيجار الفعلى للمسكن
Imputed rentals for housing	0.0	0.0	106.8	0.0	0.0	104.5	0.0	0.0	107.0	الإيجار المحتسب للمسكن
Maintenance and repair of the dwelling	6.7	0.0	133.4	6.1	0.0	131.5	7.7	0.0	143.1	صيانة وإصلاح المسكن
Water supply and miscellaneous services relating to the dwelling	16.7	1.8	152.8	15.1	1.6	143.3	15.3	1.7	143.0	المياه والخدمات المتنوعة المتعلقة بالمسكن
Electricity, gas and other fuels	30.5	0.0	164.2	27.2	0.0	181.2	17.6	0.0	243.5	الكهرباء والغاز ومواد الوقود الأخرى

SECTIONS / GROUPS FOR COMMODITIES AND SERVICES	Frontier Governorates الحدود			Canal Cities مدن القناة			Upper Egypt حضر قفلى			الاقسام والمجموعات الرئيسية للسلع والخدمات
	نسبة التغير % عن Change%		الرقم القياسى Index	نسبة التغير % عن Change%		الرقم القياسى Index	نسبة التغير % عن Change%		الرقم القياسى Index	
	5 / 2014	4 / 2015	5 / 2015	5 / 2014	4 / 2015	5 / 2015	5 / 2014	4 / 2015	5 / 2015	
<b><u>FURNISHINGS,HOUSEHOLD EQUIPMENT AND ROUTINE MAINTENANCE OF THE HOUSE</u></b>	<u>5.3</u>	<u>0.0</u>	<u>135.9</u>	<u>4.0</u>	<u>0.0</u>	<u>136.8</u>	<u>3.3</u>	<u>0.0</u>	<u>133.6</u>	<b>الأثاث والتجهيزات والمعدات المنزلية والصيانة</b>
Furniture, furnishings, carpets and other floor coverings	10.0	0.0	147.7	10.5	0.0	149.6	10.9	0.0	151.8	الأثاث والتجهيزات والسجاد وأغطية الأرضيات الأخرى
Household Textiles	10.8	0.0	148.1	7.9	0.0	153.6	8.1	0.0	152.0	المفروشات المنزلية
Household appliances	5.3	0.0	140.2	5.7	0.0	130.6	6.2	0.0	130.5	الأجهزة المنزلية
Glassware, tableware and household utensils	7.3	0.0	129.8	5.9	0.0	134.9	5.7	0.0	131.0	الأدوات الزجاجية وأدوات المائدة والأدوات المنزلية
Tools and equipment for house and garden	0.1	0.0	116.0	0.0	0.0	114.1	0.0	0.0	117.9	ادوات ومعدات المنازل والحدائق
Goods and services for routine household maintenance	1.6	0.0	129.2	1.4	0.0	133.8	1.3	0.0	130.7	السلع والخدمات الاعتيادية ومستلزمات صيانة المنازل
<b><u>HEALTH</u></b>	<u>2.0</u>	<u>0.0</u>	<u>132.6</u>	<u>2.4</u>	<u>0.0</u>	<u>134.4</u>	<u>1.9</u>	<u>0.0</u>	<u>134.0</u>	<b>الرعاية الصحية</b>
Medical products, appliances and equipment	0.3	0.0	128.5	0.3	0.0	128.2	0.3	0.0	128.5	المنتجات والأجهزة والمعدات الطبية
Out-patient services	1.0	0.0	134.8	1.6	0.0	141.4	1.5	0.0	139.8	خدمات مرضى العيادات الخارجية
Hospital services	7.0	0.0	138.3	9.9	0.0	146.0	6.9	0.0	144.2	خدمات المستشفيات
<b><u>TRANSPORT</u></b>	<u>16.2</u>	<u>0.4</u>	<u>133.3</u>	<u>20.1</u>	<u>0.4</u>	<u>134.8</u>	<u>22.7</u>	<u>0.1</u>	<u>136.0</u>	<b>النقل والمواصلات</b>
Purchase of vehicles	2.7	1.3	116.8	3.4	1.7	118.1	2.3	1.1	115.5	شراء المركبات
Operation of personal transport equipment	25.5	0.0	154.2	30.7	0.0	151.8	33.4	0.0	148.3	المنفق على النقل الخاص
Transport services	21.5	0.0	129.9	24.0	0.0	134.4	22.4	0.0	135.0	خدمات النقل
<b><u>COMMUNICATIONS</u></b>	<u>-0.3</u>	<u>0.0</u>	<u>99.5</u>	<u>-0.4</u>	<u>0.0</u>	<u>98.1</u>	<u>-0.2</u>	<u>0.0</u>	<u>97.9</u>	<b>الاتصالات السلكية واللاسلكية</b>
Postal services	0.0	0.0	105.4	0.0	0.0	104.8	0.0	0.0	106.8	خدمات البريد
Telephone and telefax services	-8.7	0.0	73.9	-8.9	0.0	73.4	-8.3	0.0	74.7	معدات خدمات الهاتف والفاكس
Telephone and fax service	0.0	0.0	100.7	0.0	0.0	99.6	0.0	0.0	98.7	خدمات الهاتف والفاكس
<b><u>RECREATION AND CULTURE</u></b>	<u>12.3</u>	<u>0.3</u>	<u>152.7</u>	<u>15.9</u>	<u>0.5</u>	<u>174.8</u>	<u>13.8</u>	<u>0.3</u>	<u>164.6</u>	<b>الثقافة والترفيه</b>
Audio,visual,photographic, information processing equipment	-0.6	0.0	99.7	-0.6	0.0	100.7	-0.7	0.0	98.7	معدات الصوت والصورة ومعدات التصوير وتجهيز المعلومات
Other recreational items and equipment, gardens and pets	0.0	0.0	101.1	0.0	0.0	103.5	0.0	0.0	103.0	الأصناف والمعدات الترفيهية الأخرى وممتلكاتها
Recreational items and equipment	0.3	0.0	105.0	0.4	0.0	107.6	0.2	0.0	110.4	الخدمات الترفيهية
Newspapers, books and stationery	10.1	0.0	152.5	12.1	0.0	158.1	10.0	0.0	157.6	الصحف والكتب والأدوات الكتابية
Package holidays	22.4	0.6	207.4	22.0	0.7	218.4	21.9	0.5	211.6	الرحلات السياحية المنظمة
<b><u>EDUCATION</u></b>	<u>25.5</u>	<u>0.0</u>	<u>197.0</u>	<u>22.3</u>	<u>0.0</u>	<u>193.2</u>	<u>23.8</u>	<u>0.0</u>	<u>195.9</u>	<b>التعليم</b>
Pre- primary and primary education	28.5	0.0	198.1	23.6	0.0	190.9	23.5	0.0	194.4	التعليم قبل الابتدائي والتعليم الأساسي
Secondary education	20.6	0.0	204.1	30.3	0.0	222.5	33.1	0.0	223.7	التعليم الثانوي العام والفنى
Post-Secondary Non- Tertiary education	6.7	0.0	122.1	7.5	0.0	125.8	6.8	0.0	122.7	التعليم بعد الثانوي والفنى
Tertiary education	24.7	0.0	193.9	12.5	0.0	175.3	16.2	0.0	180.6	التعليم العالى
Unspecified level of education	19.9	0.0	126.3	49.8	0.0	174.6	17.6	0.0	122.9	التعليم غير محدد المستوى
<b><u>RESTAURANTS AND HOTELS</u></b>	<u>20.6</u>	<u>1.3</u>	<u>188.2</u>	<u>18.1</u>	<u>0.9</u>	<u>180.1</u>	<u>19.9</u>	<u>0.9</u>	<u>187.8</u>	<b>المطاعم والفنادق</b>
Catering services	19.1	1.3	189.1	17.7	0.9	181.1	19.3	0.9	188.6	الوجبات الجاهزة
Accommodation services	80.5	0.0	166.0	45.5	0.0	136.9	78.5	0.0	146.1	خدمات الفنادق
<b><u>MISCELLANEOUS GOODS AND SERVICES</u></b>	<u>1.5</u>	<u>-0.3</u>	<u>117.0</u>	<u>4.9</u>	<u>-0.1</u>	<u>111.1</u>	<u>4.1</u>	<u>-0.1</u>	<u>110.5</u>	<b>السلع والخدمات المتنوعة</b>
Personal care	10.5	0.0	115.5	9.2	0.0	114.0	7.9	0.0	113.2	العناية الشخصية
Personal effects	-6.5	-1.0	134.3	-3.4	-0.6	125.4	-3.0	-0.6	125.4	أمتعة شخصية
Insurance	0.0	0.0	100.0	0.0	0.0	100.0	0.0	0.0	100.0	التأمين
Other services	0.0	0.0	100.6	0.0	0.0	100.3	0.0	0.0	100.4	خدمات اخرى غير مصنفة في مكان آخر

**الأرقام القياسية لأسعار المستهلكين للأقسام والمجموعات  
الرئيسية للمناطق الريفية وريف الجمهورية**

**شهر مايو ٢٠١٥**

**CPI for main sections and groups  
for Rural Regions and Rural Egypt**

**May. 2015**

SECTIONS / GROUPS FOR COMMODITIES AND SERVICES	Rural Egypt ريف الجمهورية			Rural Upper Egypt ريف قبلى			Rural Lower Egypt ريف بحرى			الاقسام والمجموعات الرئيسية للسلع والخدمات
	نسبة التغير % عن		الرقم القياسى	نسبة التغير % عن		الرقم القياسى	نسبة التغير % عن		الرقم القياسى	
	Change%		Index	Change%		Index	Change%		Index	
	5 / 2014	4 / 2015	5 / 2015	5 / 2014	4 / 2015	5 / 2015	5 / 2014	4 / 2015	5 / 2015	
<b>All Items</b>	14.0	1.5	170.7	14.4	1.5	173.7	13.7	1.5	168.8	<b>الرقم العام</b>
<b>FOOD AND NON-ALCOHOLIC BEVERAGES</b>	15.5	2.6	196.3	15.7	2.6	196.9	15.3	2.6	196.0	<b>الطعام والمشروبات</b>
Food	15.8	2.6	198.5	16.1	2.7	199.5	15.6	2.6	197.8	الطعام
Bread and cereals	2.7	0.0	171.5	2.8	0.0	157.7	2.7	0.0	179.9	الخبز والحبوب
Meat	13.6	2.5	202.8	13.8	2.3	203.5	13.4	2.6	202.3	اللحوم والدواجن
Fish and seafood	5.9	0.7	185.7	5.8	0.6	176.8	6.0	0.7	191.2	الاسماك والماكولات البحرية
Milk, cheese and eggs	11.1	-0.7	195.5	11.0	-0.7	198.9	11.1	-0.7	193.6	الالبان والجبن والبيض
Oils and fats	3.6	0.0	143.0	3.9	0.0	147.3	3.3	0.0	139.2	الزيوت والدهون
Fruit	15.4	0.9	161.5	17.6	0.9	175.4	13.9	0.9	153.4	الفاكهة
Vegetables	44.5	8.5	303.5	42.2	8.3	318.7	46.2	8.7	293.2	الخضروات
Suger ,jam,honey,chocolate and confectionery	4.7	1.1	129.1	4.9	1.5	128.6	4.6	0.8	129.5	السكر والأغذية السكرية
Other Food products	6.8	0.0	151.8	6.8	0.0	151.6	6.8	0.0	152.0	منتجات غذائية أخرى
Non-Alcoholic Beverages	-0.2	0.0	124.1	0.1	0.0	122.5	-0.4	0.0	125.4	المشروبات
Coffee,tea and cocoa	0.5	0.0	122.6	0.5	0.0	121.2	0.5	0.0	124.0	البن والشاي والكاكاو
Mineral waters,soft drinks,fruit and vegetable juices	-2.1	0.0	128.3	-1.4	0.0	126.7	-2.5	0.0	129.6	المياه المعدنية والغازية والعصائر الطبيعية
<b>ALCOHOLIC BEVERAGES,TOBACCO AND NARCOTICS</b>	37.2	0.0	321.0	38.2	0.0	319.5	36.5	0.0	322.2	<b>المشروبات الكحولية والدخان</b>
ALCOHOLIC_BEVERAGES	0.0	0.0	119.3	0.0	0.0	120.0	0.0	0.0	119.2	المشروبات الكحولية
Tobacco	37.2	0.0	321.0	38.2	0.0	319.5	36.5	0.0	322.2	الدخان
<b>CLOTHING AND FOOTWEAR</b>	8.2	0.0	127.8	8.2	0.0	129.4	8.3	0.0	126.8	<b>الملابس الاحذية</b>
Clothing	8.6	0.0	125.8	8.5	0.0	127.1	8.6	0.0	124.9	الملابس
Clothing materials	10.1	0.0	124.4	10.0	0.0	123.6	10.2	0.0	125.2	الاقمشة
Garments	9.0	0.0	127.2	8.9	0.0	129.3	9.0	0.0	125.9	الملابس الجاهزة
Other clothes and accessories	0.0	0.0	104.7	0.0	0.0	104.8	0.0	0.0	104.6	الملابس الأخرى ومستلزماتها
Cleaning,repair and hire of clothing	6.1	0.0	127.0	6.2	0.0	128.1	5.9	0.0	126.0	التنظيف والإصلاح وتأجير الملابس
Footwear	7.1	0.0	136.2	7.2	0.0	139.1	6.9	0.0	134.3	الاحذية
Shoes and other Footwear	6.4	0.0	135.8	6.6	0.0	138.8	6.3	0.0	133.8	الأحذية
Repair and hire of Footwear	27.3	0.0	148.2	27.3	0.0	147.9	27.4	0.0	148.3	إصلاح الاحذية
<b>HOUSING,WATER,ELECTRICITY,GAS AND OTHER FUELS</b>	8.3	0.1	126.3	8.2	0.1	132.6	8.3	0.1	122.2	<b>المسكن والمياه والكهرباء والغاز و الوقود</b>
Actual rentals for housing	0.0	0.0	101.7	0.0	0.0	103.5	0.0	0.0	101.0	الإيجار الفعلى للمسكن
Imputed rentals for housing	0.0	0.0	108.1	0.0	0.0	109.9	0.0	0.0	107.0	الإيجار المحتسب للمسكن
Maintenance and repair of the dwelling	7.6	0.0	142.2	7.4	0.0	140.4	7.7	0.0	143.5	صيانة وإصلاح المسكن
Water supply and miscellaneous services relating to the dwelling	13.0	1.4	145.4	14.0	1.5	143.8	12.6	1.4	146.3	المياه والخدمات المتنوعة المتعلقة بالمسكن
Electricity, gas and other fuels	36.2	0.0	206.6	30.1	0.0	230.7	42.3	0.0	188.6	الكهرباء والغاز ومواد الوقود الأخرى

SECTIONS / GROUPS FOR COMMODITIES AND SERVICES	Rural Egypt ريف الجمهورية			Rural Upper Egypt ريف قلى			Rural Lower Egypt ريف بحرى			الاقسام والمجموعات الرئيسية للسلع والخدمات
	نسبة التغير % عن		الرقم القياسى	نسبة التغير % عن		الرقم القياسى	نسبة التغير % عن		الرقم القياسى	
	Change%		Index	Change%		Index	Change%		Index	
	5 / 2014	4 / 2015	5 / 2015	5 / 2014	4 / 2015	5 / 2015	5 / 2014	4 / 2015	5 / 2015	
<b>FURNISHINGS,HOUSEHOLD EQUIPMENT AND ROUTINE MAINTENANCE OF THE HOUSE</b>	<u>4.4</u>	<u>0.0</u>	<u>136.0</u>	<u>4.7</u>	<u>0.0</u>	<u>133.8</u>	<u>4.2</u>	<u>0.0</u>	<u>137.6</u>	<b>الأثاث والتجهيزات والمعدات المنزلية والصيانة</b>
Furniture, furnishings, carpets and other floor coverings	11.0	0.0	151.0	12.5	0.0	156.9	10.1	0.0	147.6	الأثاث والتجهيزات والسجاد وأغطية الأرضيات الأخرى
Household Textiles	9.3	0.0	154.2	10.0	0.0	146.5	8.8	0.0	160.7	المفروشات المنزلية
Household appliances	7.1	0.0	131.6	7.9	0.0	132.9	6.5	0.0	130.8	الأجهزة المنزلية
Glassware, tableware and household utensils	6.8	0.0	134.3	6.4	0.0	133.0	7.1	0.0	135.4	الأدوات الزجاجية وأدوات المائدة والأدوات المنزلية
Tools and equipment for house and garden	0.3	0.0	116.7	0.2	0.0	117.8	0.4	0.0	115.9	ادوات ومعدات المنازل والحدائق
Goods and services for routine household maintenance	1.5	0.0	132.0	1.4	0.0	129.1	1.6	0.0	134.0	السلع والخدمات الاعتيادية ومستلزمات صيانة المنازل
<b>HEALTH</b>	<u>2.4</u>	<u>0.0</u>	<u>137.3</u>	<u>2.7</u>	<u>0.0</u>	<u>141.3</u>	<u>2.2</u>	<u>0.0</u>	<u>135.2</u>	<b>الرعاية الصحية</b>
Medical products, appliances and equipment	0.3	0.0	129.1	0.3	0.0	129.2	0.3	0.0	129.0	المنتجات والأجهزة والمعدات الطبية
Out-patient services	1.5	0.0	149.6	1.1	0.0	152.1	1.8	0.0	148.0	خدمات مرضى العيادات الخارجية
Hospital services	9.3	0.0	146.9	10.3	0.0	159.3	8.7	0.0	140.0	خدمات المستشفيات
<b>TRANSPORT</b>	<u>20.9</u>	<u>0.2</u>	<u>138.5</u>	<u>20.6</u>	<u>0.1</u>	<u>135.2</u>	<u>21.0</u>	<u>0.2</u>	<u>140.5</u>	<b>النقل والمواصلات</b>
Purchase of vehicles	3.0	1.4	152.5	2.7	1.1	121.5	3.1	1.4	166.0	شراء المركبات
Operation of personal transport equipment	28.1	0.0	148.8	28.2	0.0	147.2	28.1	0.0	149.8	المنفق على النقل الخاص
Transport services	23.4	0.0	134.9	21.7	0.0	135.1	24.5	0.0	134.8	خدمات النقل
<b>COMMUNICATIONS</b>	<u>-0.2</u>	<u>0.0</u>	<u>98.5</u>	<u>-0.2</u>	<u>0.0</u>	<u>98.2</u>	<u>-0.2</u>	<u>0.0</u>	<u>98.7</u>	<b>الاتصالات السلكية واللاسلكية</b>
Postal services	0.0	0.0	107.6	0.0	0.0	108.3	0.0	0.0	106.2	خدمات البريد
Telephone and telefax services	-7.4	0.0	78.0	-7.3	0.0	79.5	-7.5	0.0	76.8	معدات خدمات الهاتف والفاكس
Telephone and fax service	0.0	0.0	99.1	0.0	0.0	98.9	0.0	0.0	99.3	خدمات الهاتف والفاكس
<b>RECREATION AND CULTURE</b>	<u>9.5</u>	<u>0.3</u>	<u>154.8</u>	<u>8.8</u>	<u>0.3</u>	<u>153.5</u>	<u>9.8</u>	<u>0.3</u>	<u>155.4</u>	<b>الثقافة والترفيه</b>
Audio,visual,photographic, information processing equipment	-1.2	0.0	95.9	-1.8	0.0	93.6	-0.9	0.0	97.5	معدات الصوت والصورة ومعدات التصوير وتجهيز المعلومات
Other recreational items and equipment, gardens and pets	0.0	0.0	101.9	0.0	0.0	100.9	0.0	0.0	102.4	الأصناف والمعدات الترفيهية الأخرى ومتعلقاتها
Recreational items and equipment	0.4	0.0	111.1	0.6	0.0	125.3	0.3	0.0	107.6	الخدمات الثقافية والترفيهية
Newspapers, books and stationery	5.0	0.0	160.2	5.5	0.0	161.4	4.7	0.0	159.6	الصحف والكتب والأدوات الكتابية
Package holidays	20.8	0.7	214.7	21.8	0.8	226.7	20.5	0.7	210.8	الرحلات السياحية المنظمة
<b>EDUCATION</b>	<u>22.6</u>	<u>0.0</u>	<u>193.1</u>	<u>22.3</u>	<u>0.0</u>	<u>194.1</u>	<u>22.7</u>	<u>0.0</u>	<u>192.7</u>	<b>التعليم</b>
Pre- primary and primary education	25.2	0.0	193.8	21.1	0.0	193.0	26.8	0.0	194.1	التعليم قبل الابتدائي والتعليم الأساسي
Secondary education	22.7	0.0	205.6	31.3	0.0	212.1	19.8	0.0	203.3	التعليم الثانوي العام والفنى
Post-Secondary Non- Tertiary education	7.0	0.0	123.3	6.9	0.0	122.8	7.1	0.0	123.7	التعليم بعد الثانوي والفنى
Tertiary education	12.5	0.0	176.2	16.4	0.0	186.2	9.9	0.0	169.9	التعليم العالى
Unspecified level of education	36.5	0.0	149.6	21.9	0.0	129.7	42.0	0.0	157.3	التعليم غير محدد المستوى
<b>RESTAURANTS AND HOTELS</b>	<u>16.2</u>	<u>0.6</u>	<u>181.5</u>	<u>18.6</u>	<u>0.6</u>	<u>196.0</u>	<u>13.8</u>	<u>0.5</u>	<u>167.7</u>	<b>المطاعم والفنادق</b>
Catering services	15.7	0.6	182.0	18.0	0.7	196.7	13.3	0.5	168.0	الوجبات الجاهزة
Accommodation services	79.1	0.0	151.4	84.8	0.0	153.8	73.4	0.0	148.8	خدمات الفنادق
<b>MISCELLANEOUS GOODS AND SERVICES</b>	<u>7.0</u>	<u>-0.1</u>	<u>113.6</u>	<u>7.4</u>	<u>-0.1</u>	<u>114.6</u>	<u>6.8</u>	<u>-0.1</u>	<u>112.9</u>	<b>السلع والخدمات المتنوعة</b>
Personal care	12.9	0.0	117.6	14.0	0.0	119.0	12.1	0.0	116.7	العناية الشخصية
Personal effects	-2.5	-0.5	125.1	-3.1	-0.6	127.3	-2.0	-0.4	123.4	أمتعة شخصية
Insurance	0.0	0.0	100.0	0.0	0.0	100.0	0.0	0.0	100.0	التأمين
Other services	0.0	0.0	100.6	0.0	0.0	100.5	0.0	0.0	100.8	خدمات اخرى غير مصنفة في مكان آخر

**الأرقام القياسية لأسعار المستهلكين لبعض السلع  
المختارة حضر وريف وإجمالي الجمهورية**

**شهر مايو ٢٠١٥**

**CPI for selected items, Urban,  
Rural and Total Egypt  
May. 2015**

SELECTED ITEMS	Total Egypt اجمالى الجمهورية			Rural Egypt ريف الجمهورية			Urban Egypt حضر الجمهورية			بعض السلع المختارة
	نسبة التغير % عن		الرقم القياسى	نسبة التغير % عن		الرقم القياسى	نسبة التغير % عن		الرقم القياسى	
	Change%		Index	Change%		Index	Change%		Index	
	5 / 2014	4 / 2015	5 / 2015	5 / 2014	4 / 2015	5 / 2015	5 / 2014	4 / 2015	5 / 2015	
Rice	3.3	0.0	240.5	2.7	0.0	235.9	4.2	0.0	246.9	الأرز
Wheat flour	0.0	0.0	150.6	0.0	0.0	152.3	0.0	0.0	146.1	دقيق قمح
Macaroni	0.9	0.0	138.9	0.8	0.0	135.2	1.1	0.0	142.0	مكرونه
Balady bread	5.1	0.0	105.1	2.8	0.0	102.8	7.0	0.0	107.0	الخبز البلدى
Fresh meat	10.5	0.7	192.3	10.7	0.8	193.3	10.2	0.7	191.3	لحوم حمراء طازجة
Poultry	18.1	5.1	227.0	17.4	4.6	220.4	18.9	5.6	234.9	الدواجن
Fresh fish	5.4	0.7	182.9	5.4	0.8	187.9	5.4	0.6	180.2	أسماك طازجة
Milk	8.1	0.0	155.4	8.5	0.0	153.8	7.9	0.0	156.5	لبن حليب كامل الدسم
Cheese	5.9	0.0	162.9	8.6	0.0	172.4	3.7	0.0	155.6	الجبن
Eggs	15.0	-1.5	267.2	15.0	-1.5	270.9	14.9	-1.5	262.9	البيض
Non-subsidized edible oil	2.5	0.0	145.3	2.5	0.0	146.9	2.5	0.0	144.3	زيوت نباتية حره
Butter	3.0	0.0	172.2	3.0	0.0	170.7	2.9	0.0	175.7	زبد بلدى
Tomatoes	106.6	24.1	492.2	121.5	25.2	455.6	93.0	23.1	537.4	طماطم
Potatoes	25.9	4.2	388.6	26.1	4.7	356.0	25.6	3.8	427.1	بطاطس
Onion	30.5	5.6	401.3	31.9	7.3	418.2	28.9	3.7	382.7	بصل
Beans	0.1	0.0	211.1	0.1	0.0	212.4	0.1	0.0	208.5	فول صحيح
Lentils	40.7	0.0	153.9	40.0	0.0	153.8	40.9	0.0	154.0	عدس بجبه
Non-subsidized suger	7.6	3.1	129.6	7.6	3.2	130.3	7.6	2.9	128.9	سكر (حر)
Tea	0.4	0.0	124.2	0.4	0.0	122.7	0.4	0.0	125.9	الشاي
Coffee	0.0	0.0	127.9	0.0	0.0	125.2	0.0	0.0	128.7	البن
Soft drinks	-3.2	0.0	136.6	-3.2	0.0	135.1	-3.2	0.0	137.4	المياه الغازية
Cigarettes	33.3	0.0	324.3	34.4	0.0	325.5	32.1	0.0	322.9	السجائر المحلى
Electricity	27.9	0.0	148.6	27.9	0.0	148.5	27.9	0.0	148.6	الكهرباء
Butan Gas	34.4	0.0	360.5	47.7	0.0	360.2	23.5	0.0	360.8	الغاز الطبيعى والبيوتاجاز
Refregerators	9.2	0.0	136.1	9.3	0.0	136.3	9.1	0.0	135.9	الثلاجات
Detergents	0.0	0.0	140.4	0.0	0.0	141.6	0.0	0.0	139.6	مسحوق غسيل
Gasoline	52.6	0.0	152.6	51.2	0.0	151.2	52.8	0.0	152.8	وقود السيارات
News papers & Magazines	56.4	0.0	167.5	59.2	0.0	170.1	55.8	0.0	167.0	جرائد ومجلات



**الأرقام القياسية لأسعار المستهلكين  
لبعض السلع المختارة مناطق حضرية**

**شهر مايو ٢٠١٥**

**CPI for selected items, Urban Regions**

**May. 2015**

Urban Region  
( 100=2010 .Jan )

مناطق حضرية  
( يناير 2010=100 )

Table (5)

جدول (5)

SELECTED ITEMS	Lower Egypt حضر بحرى			Alexandria الاسكندرية			Cairo القاهرة			بعض السلع المختارة
	نسبة التغير % عن		الرقم القياسى	نسبة التغير % عن		الرقم القياسى	نسبة التغير % عن		الرقم القياسى	
	Change%		Index	Change%		Index	Change%		Index	
	5 / 2014	4 / 2015	5 / 2015	5 / 2014	4 / 2015	5 / 2015	5 / 2014	4 / 2015	5 / 2015	
Rice	4.5	0.0	266.5	4.1	0.0	239.4	3.9	0.0	232.1	الأرز
Wheat flour	0.0	0.0	149.6	0.0	0.0	147.5	0.0	0.0	146.5	دقيق قمح
Macaroni	1.1	0.0	134.6	1.5	0.0	131.7	0.8	0.0	157.6	مكرونه
Balady bread	5.9	0.0	105.9	5.7	0.0	105.7	8.4	0.0	108.4	الخبز البلدى
Fresh meat	10.4	0.7	188.7	11.0	0.6	183.5	9.6	0.7	190.4	لحوم حمراء طازجة
Poultry	18.5	5.4	237.3	19.1	5.9	242.5	18.8	5.7	231.2	الدواجن
Fresh fish	5.5	0.5	178.6	5.4	0.6	181.0	5.1	0.6	176.7	أسماك طازجة
Milk	8.2	0.0	163.1	7.2	0.0	149.9	7.7	0.0	153.4	لبن حليب كامل الدسم
Cheese	4.1	0.0	158.2	3.7	0.0	157.0	3.2	0.0	151.7	الجبن
Eggs	14.9	-1.5	261.8	15.1	-1.6	269.1	14.3	-1.5	258.6	البيض
Non-subsidized edible oil	2.5	0.0	145.7	2.4	0.0	142.0	2.5	0.0	145.1	زيوت نباتية حره
Butter	3.1	0.0	173.7	2.9	0.0	168.6	2.6	0.0	188.6	زبده بلدى
Tomatoes	110.8	23.8	569.3	67.0	23.6	503.2	77.8	23.1	569.6	طماطم
Potatoes	28.0	4.1	411.4	26.7	3.9	465.3	26.2	3.8	399.0	بطاطس
Onion	30.2	3.7	399.2	30.2	3.7	439.5	28.3	3.7	366.7	بصل
Beans	0.1	0.0	211.9	0.1	0.0	191.8	0.1	0.0	208.3	فول صحيح
Lentils	44.0	0.0	157.6	44.0	0.0	157.8	39.4	0.0	151.6	عدس بجه
Non-subsidized suger	7.7	3.1	132.2	8.4	3.2	119.5	6.9	2.3	127.9	سكر (حر)
Tea	0.4	0.0	125.2	0.4	0.0	126.1	0.5	0.0	126.7	الشاي
Coffee	0.0	0.0	129.2	0.0	0.0	132.6	0.0	0.0	127.2	البن
Soft drinks	-3.2	0.0	137.7	-3.1	0.0	138.7	-3.2	0.0	138.7	المياه الغازية
Cigarettes	34.2	0.0	322.0	34.5	0.0	336.4	26.0	0.0	316.0	السجائر المحلى
Electricity	27.9	0.0	148.6	27.9	0.0	148.7	27.9	0.0	148.6	الكهرباء
Butan Gas	38.6	0.0	305.0	46.8	0.0	255.7	26.3	0.0	328.8	الغاز الطبيعى واليوتاجاز
Refregerators	9.1	0.0	135.8	9.1	0.0	136.0	9.0	0.0	135.7	الثلاجات
Detergents	0.0	0.0	142.3	0.0	0.0	135.3	0.0	0.0	139.2	مسحوق غسيل
Gasoline	52.9	0.0	152.9	52.8	0.0	152.8	52.8	0.0	152.8	وقود السيارات
News papers & Magazines	60.9	0.0	171.5	60.9	0.0	171.0	51.4	0.0	163.1	جرائد ومجلات

SELECTED ITEMS	Frontier Governorates الحدود			Canal Cities مدن القناة			Upper Egypt حضر قبلى			بعض السلع المختارة
	نسبة التغير % عن		الرقم القياسى Index	نسبة التغير % عن		الرقم القياسى Index	نسبة التغير % عن		الرقم القياسى Index	
	Change%			Change%			Change%			
5 / 2014	4 / 2015	5 / 2015	5 / 2014	4 / 2015	5 / 2015	5 / 2014	4 / 2015	5 / 2015		
Rice	3.9	0.0	243.0	4.0	0.0	256.0	3.7	0.0	214.2	الأرز
Wheat flour	0.0	0.0	147.5	0.0	0.0	144.3	0.0	0.0	143.6	دقيق قمح
Macaroni	1.5	0.0	134.3	2.3	0.0	132.9	1.0	0.0	134.3	مكرونه
Balady bread	1.9	0.0	101.9	1.7	0.0	101.7	8.7	0.0	108.7	الخبز البلدى
Fresh meat	10.6	0.6	197.8	9.3	0.6	195.0	10.7	0.9	196.1	لحوم حمراء طازجة
Poultry	19.7	5.3	240.9	18.3	4.6	224.4	19.3	5.9	234.5	الدواجن
Fresh fish	5.7	0.6	179.7	5.0	0.5	173.9	5.7	0.9	192.1	أسماك طازجة
Milk	8.4	0.0	157.2	8.3	0.0	166.7	8.2	0.0	158.6	لبن حليب كامل الدسم
Cheese	2.0	0.0	151.1	3.2	0.0	149.1	4.3	0.0	161.0	الجبن
Eggs	15.3	-1.6	245.3	14.5	-1.5	252.3	15.3	-1.6	272.1	البيض
Non-subsidized edible oil	2.5	0.0	144.1	2.6	0.0	142.7	2.5	0.0	143.5	زيوت نباتية حره
Butter	2.9	0.0	165.5	2.9	0.0	166.4	3.0	0.0	171.5	زبده بلدى
Tomatoes	87.9	19.2	527.7	62.0	22.7	526.0	116.0	22.7	491.1	طماطم
Potatoes	23.1	3.4	408.4	27.5	4.0	451.0	21.9	3.3	455.9	بطاطس
Onion	28.3	3.7	351.1	27.6	3.7	407.4	28.3	3.7	359.2	بصل
Beans	0.1	0.0	213.9	0.1	0.0	189.1	0.1	0.0	213.3	فول صحيح
Lentils	43.1	0.0	156.1	37.7	0.0	150.5	41.7	0.0	156.4	عدس بجه
Non-subsidized suger	7.7	3.2	131.6	7.7	3.2	131.3	7.7	3.2	130.6	سكر (حر)
Tea	0.3	0.0	127.0	0.5	0.0	124.9	0.4	0.0	125.5	الشاي
Coffee	0.0	0.0	125.5	0.0	0.0	129.1	0.0	0.0	129.1	البن
Soft drinks	-3.2	0.0	134.4	-3.2	0.0	138.6	-3.2	0.0	133.3	المياه الغازية
Cigarettes	34.6	0.0	335.5	33.8	0.0	319.2	34.8	0.0	323.2	السجائر المحلى
Electricity	27.1	0.0	147.0	28.0	0.0	148.7	28.0	0.0	148.8	الكهرباء
Butan Gas	37.9	0.0	213.7	25.9	0.0	292.9	10.1	0.0	536.3	الغاز الطبيعى والبيوتاجاز
Refregerators	8.7	0.0	134.3	9.3	0.0	136.9	9.2	0.0	136.0	الثلاجات
Detergents	0.0	0.0	139.2	0.0	0.0	141.4	0.0	0.0	139.9	مسحوق غسيل
Gasoline	52.9	0.0	152.9	52.9	0.0	152.9	52.7	0.0	152.7	وقود السيارات
News papers & Magazines	50.6	0.0	161.6	60.9	0.0	171.7	55.5	0.0	166.8	جرائد ومجلات

**الأرقام القياسية لأسعار المستهلكين  
لبعض السلع المختارة مناطق ريفية**

**شهر مايو ٢٠١٥**

**CPI for selected items, Rural Regions**

**May. 2015**

SELECTED ITEMS	Rural Upper Egypt ريف قىلى			Rural Lower Egypt ريف بحرى			بعض السلع المختارة
	نسبة التغير % عن		الرقم القياسى Index	نسبة التغير % عن		الرقم القياسى Index	
	Change%			Change%			
	5 / 2014	4 / 2015	5 / 2015	5 / 2014	4 / 2015	5 / 2015	
Rice	3.5	0.0	186.6	2.5	0.0	245.6	الأرز
Wheat flour	0.0	0.0	157.2	0.0	0.0	146.3	دقيق قمح
Macaroni	0.7	0.0	134.2	0.8	0.0	135.9	مكرونة
Balady bread	2.9	0.0	102.9	2.7	0.0	102.7	الخبز البلدى
Fresh meat	11.1	0.8	194.5	10.4	0.7	192.1	لحوم حمراء طازجة
Poultry	19.1	5.0	227.5	16.6	4.4	216.9	الدواجن
Fresh fish	5.3	0.7	177.0	5.5	0.8	195.3	أسماك طازجة
Milk	8.6	0.0	158.1	8.5	0.0	151.6	لبن حليب كامل الدسم
Cheese	8.8	0.0	175.1	8.5	0.0	170.8	الجبن
Eggs	14.7	-1.5	268.7	15.3	-1.6	272.3	البيض
Non-subsidized edible oil	2.5	0.0	150.3	2.5	0.0	144.9	زيوت نباتية حره
Butter	3.1	0.0	171.4	3.0	0.0	170.0	زبده بلدى
Tomatoes	110.8	23.8	481.5	129.4	26.1	439.6	طماطم
Potatoes	26.1	4.7	397.8	26.1	4.7	331.8	بطاطس
Onion	31.0	7.3	435.2	32.7	7.3	403.3	بصل
Beans	0.2	0.0	214.1	0.1	0.0	210.6	فول صحيح
Lentils	38.8	0.0	152.3	41.9	0.0	156.0	عدس بجه
Non-subsidized suger	7.5	3.2	130.1	7.7	3.2	130.6	سكر (حر)
Tea	0.4	0.0	121.2	0.4	0.0	124.1	الشاي
Coffee	0.0	0.0	129.4	0.0	0.0	124.4	البن
Soft drinks	-3.2	0.0	138.0	-3.2	0.0	133.3	المياه الغازية
Cigarettes	34.7	0.0	323.8	34.3	0.0	326.7	السجائر المحلى
Electricity	27.8	0.0	148.4	27.9	0.0	148.6	الكهرباء
Butan Gas	33.3	0.0	448.4	68.0	0.0	294.8	الغاز الطبيعى والبيوتاجاز
Refregerators	9.3	0.0	136.1	9.3	0.0	136.5	الثلاجات
Detergents	0.0	0.0	141.0	0.0	0.0	142.1	مسحوق غسيل
Gasoline	50.2	0.0	150.2	51.8	0.0	151.8	وقود السيارات
News papers & Magazines	56.3	0.0	167.5	60.9	0.0	171.6	جرائد ومجلات

**ملاحق**

**Annex**

**سلسلة زمنية للأرقام القياسية لأسعار المستهلكين  
( حسب الأقسام الرئيسية) حضر وريف وإجمالي الجمهورية  
CPI Series according to main sections  
Urban, Rural and Total Egypt**

CPI series according to main sections  
Urban. Rural and Total Egypt  
(January 2010=100)

سلسلة زمنية للارقام القياسية لأسعار المستهلكين حسب الأقسام الرئيسية  
حضر وريف وإجمالي الجمهورية  
(يناير 2010=100)

Ann. (1/1)

ملحق (1/1)

MONTHS	اجمالي الجمهورية Total Egypt		ريف الجمهورية Rural Egypt		حضر الجمهورية Urban Egypt		الشهور
	الطعام والمشروبات Food & Non alcoholic beverages	الرقم العام All Items	الطعام والمشروبات Food & Non alcoholic beverages	الرقم العام All Items	الطعام والمشروبات Food & Non alcoholic beverages	الرقم العام All Items	
May-2014	169.9	147.0	170.1	149.8	169.7	144.6	مايو 2014
Jun-2014	172.8	148.3	173.1	151.3	172.6	145.9	يونيه 2014
Jul-2014 *	177.7	153.7	178.0	156.8	177.3	151.0	يوليو 2014*
Aug-2014	179.2	155.2	179.5	158.4	178.9	152.6	أغسطس 2014
Sep-2014	182.9	157.3	183.3	160.7	182.5	154.5	سبتمبر 2014
Oct-2014	185.0	159.8	185.7	162.9	184.2	157.1	أكتوبر 2014
Nov-2014	178.2	157.0	178.7	159.7	177.7	154.7	نوفمبر 2014
Dec-2014	177.4	156.7	177.7	159.2	177.1	154.6	ديسمبر 2014
Jan-2015	179.3	158.6	179.7	161.5	178.9	156.2	يناير 2015
Feb-2015	183.8	162.0	184.3	165.5	183.3	159.1	فبراير 2015
Mar-2015	188.2	164.8	188.7	168.7	187.7	161.5	مارس 2015
Apr-2015	190.8	164.7	191.4	168.2	190.2	161.7	ابريل 2015
May-2015	195.6	166.9	196.3	170.7	194.7	163.6	مايو 2015

\* modified indecis

\* رقم معدل



CPI series according to main sections  
Urban, Rural and Total Egypt  
(January 2010=100)

سلسلة زمنية للارقام القياسية لأسعار المستهلكين حسب الأقسام الرئيسية  
حضر وريف وإجمالي الجمهورية  
(يناير 2010=100)

Ann, (1/2)

ملحق (2/1)

MONTHS	اجمالي الجمهورية Total Egypt		ريف الجمهورية Rural Egypt		حضر الجمهورية Urban Egypt		الشهور
	الملابس والاحذية Clothing And Footwear	المشروبات الكحولية والدخان والمكيفات Alcoholic Beverages, Tobacco & Narcotics	الملابس والاحذية Clothing And Footwear	المشروبات الكحولية والدخان والمكيفات Alcoholic Beverages, Tobacco & Narcotics	الملابس والاحذية Clothing And Footwear	المشروبات الكحولية والدخان والمكيفات Alcoholic Beverages, Tobacco & Narcotics	
May-2014	115.9	234.5	118.1	233.9	113.9	235.2	مايو 2014
Jun-2014	116.5	234.5	118.7	233.9	114.3	235.2	يونية 2014
Jul-2014 *	116.5	272.2	118.8	275.9	114.3	268.3	يوليو 2014 *
Aug-2014	116.5	272.2	118.8	275.9	114.3	268.3	أغسطس 2014
Sep-2014	117.0	287.4	119.1	290.9	114.9	283.7	سبتمبر 2014
Oct-2014	117.5	287.4	120.0	290.9	115.1	283.7	أكتوبر 2014
Nov-2014	120.9	287.4	123.5	290.9	118.3	283.7	نوفمبر 2014
Dec-2014	121.3	287.4	123.7	290.9	119.0	283.7	ديسمبر 2014
Jan-2015	121.3	287.4	123.7	290.9	119.0	283.7	يناير 2015
Feb-2015	121.3	317.9	123.7	321.0	119.0	314.6	فبراير 2015
Mar-2015	121.3	317.9	123.7	321.0	119.0	314.6	مارس 2015
Apr-2015	125.4	317.9	127.8	321.0	123.1	314.6	ابريل 2015
May-2015	125.4	317.9	127.8	321.0	123.1	314.6	مايو 2015

\* modified indecis

\* رقم معدل

CPI series according to main sections  
Urban, Rural and Total Egypt  
(January 2010=100)

سلسلة زمنية للارقام القياسية لأسعار المستهلكين حسب الأقسام الرئيسية  
حضر وريف وإجمالي الجمهورية  
(يناير 2010=100)

Ann, (1/3)

ملحق (3/1)

MONTHS	اجمالي الجمهورية Total Egypt		ريف الجمهورية Rural Egypt		حضر الجمهورية Urban Egypt		الشهور
	الاثاث والتجهيزات والمعدات المنزلية والصيانة Furnishing,Househ old Equipment &Routine Maintenance	المسكن والمياه والكهرباء والغاز والوقود Housing, Water, Electricity, Gas & Other Fuels	الاثاث والتجهيزات والمعدات المنزلية والصيانة Furnishing,Househ old Equipment &Routine Maintenance	المسكن والمياه والكهرباء والغاز والوقود Housing, Water, Electricity, Gas & Other Fuels	الاثاث والتجهيزات والمعدات المنزلية والصيانة Furnishing,Househ old Equipment &Routine Maintenance	المسكن والمياه والكهرباء والغاز والوقود Housing, Water, Electricity, Gas & Other Fuels	
May-2014	132.6	116.9	130.3	116.6	134.5	117.1	مايو 2014
Jun-2014	132.7	116.9	130.3	116.6	134.5	117.1	يونيه 2014
Jul-2014 *	132.9	120.4	130.6	120.2	134.7	120.6	يوليو 2014*
Aug-2014	134.1	120.4	131.6	120.2	136.0	120.6	أغسطس 2014
Sep-2014	134.2	120.6	131.8	120.3	136.0	120.8	سبتمبر 2014
Oct-2014	135.6	121.1	133.7	120.8	137.1	121.3	أكتوبر 2014
Nov-2014	135.6	121.1	133.8	120.8	137.1	121.3	نوفمبر 2014
Dec-2014	136.4	121.1	134.7	120.8	137.7	121.3	ديسمبر 2014
Jan-2015	136.6	126.7	134.9	128.5	138.0	125.3	يناير 2015
Feb-2015	137.5	129.5	135.8	132.7	138.8	127.1	فبراير 2015
Mar-2015	137.5	134.4	135.8	139.2	138.8	130.7	مارس 2015
Apr-2015	137.7	125.0	136.0	126.2	139.0	124.0	ابريل 2015
May-2015	137.7	125.1	136.0	126.3	139.0	124.2	مايو 2015

\* modified indecis

\* رقم معدل

CPI series according to main sections  
Urban, Rural and Total Egypt  
(January 2010=100)

سلسلة زمنية للارقام القياسية لأسعار المستهلكين حسب الأقسام الرئيسية  
حضر وريف وإجمالي الجمهورية  
(يناير 2010=100)

Ann, (1/4)

ملحق (4/1)

MONTHS	اجمالي الجمهورية Total Egypt		ريف الجمهورية Rural Egypt		حضر الجمهورية Urban Egypt		الشهور
	النقل والمواصلات	الرعاية الصحية	النقل والمواصلات	الرعاية الصحية	النقل والمواصلات	الرعاية الصحية	
	Transport	Health	Transport	Health	Transport	Health	
May-2014	114.4	130.8	114.6	134.0	114.2	128.6	مايو 2014
Jun-2014	114.4	130.8	114.6	134.0	114.2	128.6	يونية 2014
Jul-2014 *	137.4	131.1	137.4	134.3	137.4	128.8	يوليو 2014*
Aug-2014	137.4	133.7	137.4	137.3	137.4	131.2	أغسطس 2014
Sep-2014	137.4	133.7	137.4	137.3	137.4	131.2	سبتمبر 2014
Oct-2014	137.4	133.7	137.4	137.3	137.4	131.2	أكتوبر 2014
Nov-2014	137.5	133.7	137.5	137.3	137.5	131.2	نوفمبر 2014
Dec-2014	137.5	133.7	137.5	137.3	137.5	131.2	ديسمبر 2014
Jan-2015	137.8	133.7	137.8	137.3	137.8	131.2	يناير 2015
Feb-2015	137.8	133.7	137.8	137.3	137.8	131.2	فبراير 2015
Mar-2015	137.8	133.7	137.8	137.3	137.8	131.2	مارس 2015
Apr-2015	138.7	133.7	138.3	137.3	138.9	131.2	ابريل 2015
May-2015	139.0	133.7	138.5	137.3	139.2	131.2	مايو 2015

\* modified indecis

\* رقم معدل

CPI series according to main sections  
Urban, Rural and Total Egypt  
(January 2010=100)

سلسلة زمنية للارقام القياسية لأسعار المستهلكين حسب الأقسام الرئيسية  
حضر وريف وإجمالي الجمهورية  
(يناير 2010=100)

Ann, (1/5)

ملحق (5/1)

MONTHS	اجمالي الجمهورية Total Egypt		ريف الجمهورية Rural Egypt		حضر الجمهورية Urban Egypt		الشهور
	الثقافة والترفيه Recreation & culture	الاتصالات السلكية واللاسلكية Communication	الثقافة والترفيه Recreation & culture	الاتصالات السلكية واللاسلكية Communication	الثقافة والترفيه Recreation & culture	الاتصالات السلكية واللاسلكية Communication	
May-2014	143.4	97.6	141.4	98.7	144.5	97.0	مايو 2014
Jun-2014	144.2	97.6	142.1	98.7	145.3	97.0	يونية 2014
Jul-2014 *	153.6	97.6	150.2	98.7	155.4	97.0	يوليو 2014*
Aug-2014	157.7	97.5	151.4	98.6	161.0	96.9	أغسطس 2014
Sep-2014	158.4	97.5	152.3	98.6	161.6	96.9	سبتمبر 2014
Oct-2014	158.7	97.5	152.8	98.6	161.9	96.9	أكتوبر 2014
Nov-2014	158.7	97.5	152.8	98.6	161.9	96.9	نوفمبر 2014
Dec-2014	159.3	97.4	152.6	98.5	162.8	96.8	ديسمبر 2014
Jan-2015	160.4	97.4	153.6	98.5	164.0	96.8	يناير 2015
Feb-2015	160.4	97.4	153.6	98.5	164.0	96.8	فبراير 2015
Mar-2015	160.4	97.4	153.6	98.5	164.0	96.8	مارس 2015
Apr-2015	161.5	97.4	154.4	98.5	165.2	96.8	ابريل 2015
May-2015	162.0	97.4	154.8	98.5	165.8	96.8	مايو 2015

\* modified indecis

\* رقم معدل

CPI series according to main sections  
Urban, Rural and Total Egypt  
(January 2010=100)

سلسلة زمنية للارقام القياسية لأسعار المستهلكين حسب الأقسام الرئيسية  
حضر وريف وإجمالي الجمهورية  
(يناير 2010=100)

Ann, (1/6)

ملحق (6/1)

MONTHS	اجمالي الجمهورية Total Egypt		ريف الجمهورية Rural Egypt		حضر الجمهورية Urban Egypt		الشهور
	المطاعم والفنادق Restaurants & Hotels	التعليم Education	المطاعم والفنادق Restaurants & Hotels	التعليم Education	المطاعم والفنادق Restaurants & Hotels	التعليم Education	
May-2014	151.7	157.8	156.1	157.6	148.5	157.9	مايو 2014
Jun-2014	151.9	157.8	156.2	157.6	148.7	157.9	يونية 2014
Jul-2014 *	160.3	157.8	167.2	157.6	155.3	157.9	يوليو 2014*
Aug-2014	170.6	157.8	176.3	157.6	166.4	157.9	أغسطس 2014
Sep-2014	170.9	157.8	176.4	157.6	167.0	157.9	سبتمبر 2014
Oct-2014	171.4	195.8	177.0	193.1	167.3	196.9	أكتوبر 2014
Nov-2014	171.4	195.8	177.0	193.1	167.3	196.9	نوفمبر 2014
Dec-2014	171.8	195.8	177.1	193.1	167.9	196.9	ديسمبر 2014
Jan-2015	171.9	195.8	177.2	193.1	168.1	196.9	يناير 2015
Feb-2015	174.3	195.8	179.0	193.1	171.0	196.9	فبراير 2015
Mar-2015	175.1	195.8	179.6	193.1	171.8	196.9	مارس 2015
Apr-2015	176.3	195.8	180.4	193.1	173.3	196.9	ابريل 2015
May-2015	177.7	195.8	181.5	193.1	175.0	196.9	مايو 2015

\* modified indecis

\* رقم معدل

CPI series according to main sections  
Urban, Rural and Total Egypt  
(January 2010=100)

سلسلة زمنية للارقام القياسية لأسعار المستهلكين حسب الأقسام الرئيسي  
حضر وريف وإجمالي الجمهورية  
(يناير 2010=100)

Ann, (1/7)

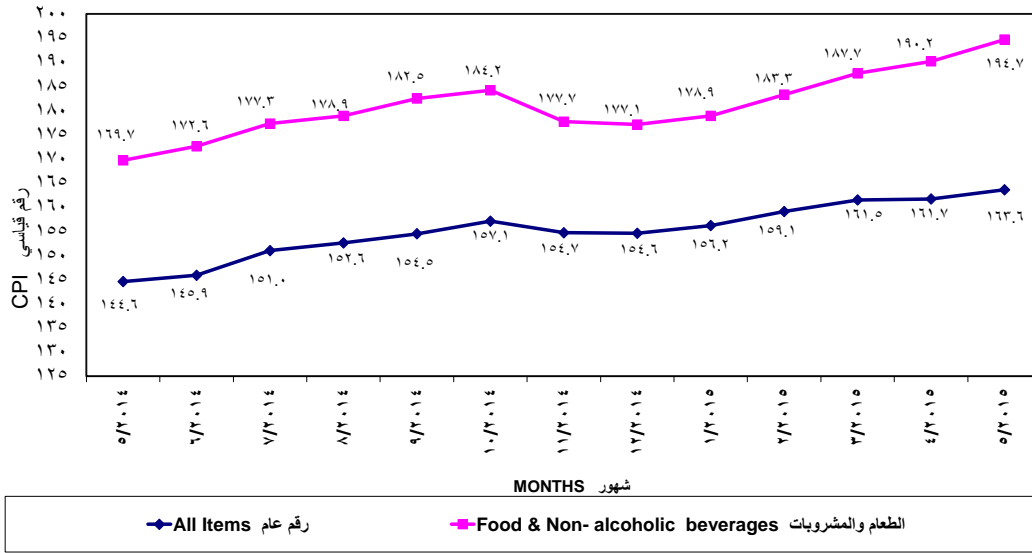
ملحق (7/1)

MONTHS	اجمالي الجمهورية Total Egypt	ريف الجمهورية Rural Egypt	حضر الجمهورية Urban Egypt	الشهور
	السلع والخدمات المتنوعه Miscellaneous Goods & services	السلع والخدمات المتنوعه Miscellaneous Goods & services	السلع والخدمات المتنوعه Miscellaneous Goods & services	
May-2014	106.3	106.1	106.4	مايو 2014
Jun-2014	106.3	106.1	106.4	يونية 2014
Jul-2014 *	106.3	106.1	106.4	يوليو 2014*
Aug-2014	112.0	113.2	111.2	أغسطس 2014
Sep-2014	111.7	112.9	110.9	سبتمبر 2014
Oct-2014	111.7	112.9	110.9	أكتوبر 2014
Nov-2014	111.6	112.8	110.8	نوفمبر 2014
Dec-2014	112.0	113.2	111.1	ديسمبر 2014
Jan-2015	112.6	113.8	111.8	يناير 2015
Feb-2015	112.3	113.5	111.5	فبراير 2015
Mar-2015	112.2	113.4	111.3	مارس 2015
Apr-2015	112.5	113.7	111.6	ابريل 2015
May-2015	112.4	113.6	111.6	مايو 2015

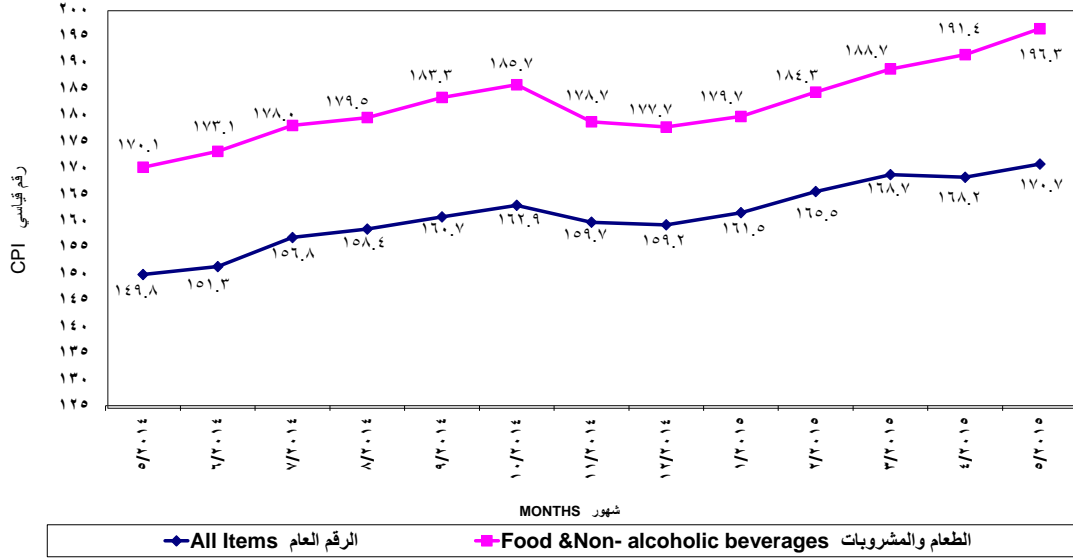
\* modified indecis

رقم معدل \*

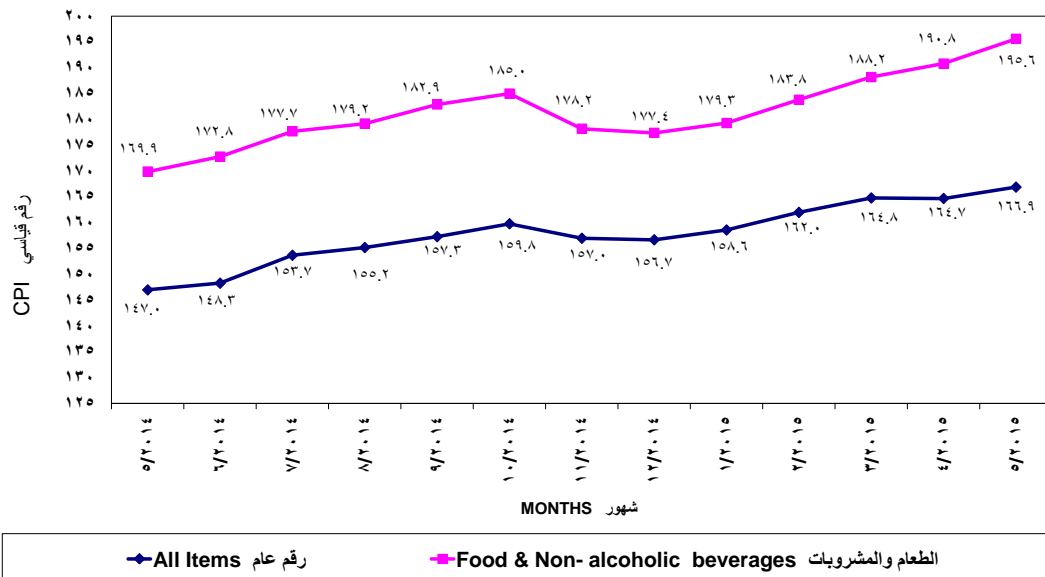
حضر الجمهورية  
Upper Egypt



ريف الجمهورية  
Rural Egypt



إجمالي الجمهورية  
Total Egypt



**سلسلة زمنية للرقم القياسي العام  
والطعام والمشروبات لأسعار المستهلكين  
( حسب المناطق )**

CPI Series for all items and food &  
Non-alcoholic beverages sections  
according to regions



Series of CPI for all items and food& non- alcoholic beverages

سلسلة زمنية للرقم القياسي العام والرقم القياسي للطعام والمشروبات

According to regions

حسب المناطق

(January 2010=100)

(يناير 2010=100)

Ann, (2/1)

ملحق (1/2)

MONTHS	القاهرة Cairo		الإسكندرية Alexandria		حضر بحرى Lower Egypt		الشهور
	الطعام والمشروبات Food & Non alcoholic beverages	الرقم العام All Items	الطعام والمشروبات Food & Non alcoholic beverages	الرقم العام All Items	الطعام والمشروبات Food & Non alcoholic beverages	الرقم العام All Items	
May-2014	165.5	141.7	168.9	144.9	174.1	146.9	مايو 2014
Jun-2014	168.2	142.8	171.6	146.1	177.4	148.4	يونية 2014
Jul-2014 *	172.5	147.7	176.4	151.1	182.8	153.7	يوليو 2014*
Aug-2014	173.7	149.4	177.8	152.4	184.7	155.4	أغسطس 2014
Sep-2014	177.2	151.1	181.6	154.4	188.4	157.3	سبتمبر 2014
Oct-2014	178.0	153.8	182.0	157.0	191.3	160.2	أكتوبر 2014
Nov-2014	172.3	151.8	176.3	154.8	183.0	156.9	نوفمبر 2014
Dec-2014	171.8	151.8	175.6	154.6	182.0	156.5	ديسمبر 2014
Jan-2015	173.4	152.9	177.3	155.7	183.9	157.7	يناير 2015
Feb-2015	177.6	155.5	181.6	158.5	188.6	160.9	فبراير 2015
Mar-2015	181.7	157.5	186.1	160.8	193.7	163.5	مارس 2015
Apr-2015	183.7	158.0	187.8	161.5	197.1	164.9	ابريل 2015
May-2015	187.8	159.7	192.0	163.3	202.0	167.0	مايو 2015

\* modified indecis

\* رقم معدل

Series of CPI for all items and food& non- alcoholic bevc  
According to regions  
(January 2010=100)

سلسلة زمنية للرقم القياسي العام والرقم القياسي للطعام والمشروبات  
حسب المناطق  
(يناير 2010=100)

Ann, (2/2)

ملحق (2/2)

MONTHS	حضر قبلى Upperl Egypt		مدن القناة Canal Cities		محافظات الحدود Frontier Governorates		الشهور
	الطعام والمشروبات Food & Non alcoholic beverages	الرقم العام All Items	الطعام والمشروبات Food & Non alcoholic beverages	الرقم العام All Items	الطعام والمشروبات Food & Non alcoholic beverages	الرقم العام All Items	
May-2014	169.8	146.0	171.3	144.4	170.1	145.7	مايو 2014
Jun-2014	172.8	147.2	173.9	145.6	172.8	146.9	يونية 2014
Jul-2014 *	177.3	152.5	178.7	150.9	177.3	151.7	يوليو 2014 *
Aug-2014	179.2	154.3	179.7	152.2	179.2	153.5	أغسطس 2014
Sep-2014	183.0	156.3	183.2	154.1	182.9	155.5	سبتمبر 2014
Oct-2014	185.6	159.2	183.3	155.5	185.0	157.3	أكتوبر 2014
Nov-2014	179.2	156.8	177.8	153.4	178.7	154.7	نوفمبر 2014
Dec-2014	178.9	156.8	177.7	153.5	178.7	154.8	ديسمبر 2014
Jan-2015	180.7	159.7	179.4	154.4	180.8	156.3	يناير 2015
Feb-2015	185.1	163.1	183.5	156.9	185.4	159.3	فبراير 2015
Mar-2015	189.3	166.1	187.7	159.2	189.9	161.7	مارس 2015
Apr-2015	191.9	163.8	189.9	160.2	192.4	163.0	ابريل 2015
May-2015	197.0	165.9	193.5	161.9	196.6	165.1	مايو 2015

\* modified indecis

\* رقم معدل

Series of CPI for all items and food & non- alcoholic beverages

According to regions  
(January 2010=100)

سلسلة زمنية للرقم القياسي العام والرقم القياسي للطعام والمشروبات

حسب المناطق  
(يناير 2010=100)

Ann. (2/3)

جدول (3/2)

MONTHS	ريف بحري Rural Lower Egypt		ريف قبلى Rural Upper Egypt		الشهور
	الطعام والمشروبات Food & Non alcoholic beverages	الرقم العام All Items	الطعام والمشروبات Food & Non alcoholic beverages	الرقم العام All Items	
May-2014	170.0	148.4	170.1	151.8	مايو 2014
Jun-2014	173.2	150.0	172.9	153.2	يونية 2014
Jul-2014 *	178.5	155.5	177.4	158.9	يوليو 2014 *
Aug-2014	179.7	156.8	179.2	160.8	أغسطس 2014
Sep-2014	183.3	159.0	183.2	163.2	سبتمبر 2014
Oct-2014	185.5	161.2	185.9	165.5	أكتوبر 2014
Nov-2014	178.3	157.9	179.4	162.4	نوفمبر 2014
Dec-2014	177.2	157.4	178.5	162.0	ديسمبر 2014
Jan-2015	179.1	158.8	180.4	165.7	يناير 2015
Feb-2015	183.9	162.6	185.1	169.8	فبراير 2015
Mar-2015	188.4	165.6	189.2	173.5	مارس 2015
Apr-2015	191.0	166.3	191.9	171.1	ابريل 2015
May-2015	196.0	168.8	196.9	173.7	مايو 2015

\* modified indecis

رقم معدل \*

**الرقم القياسي العام ونسب التغير لأسعار المستهلكين  
بأساس (يناير ٢٠١٠)  
حضر وريف وإجمالي الجمهورية**

All items and percentage change  
for CPI as a base ( January 2010)  
(Urban, Rural and Total Egypt)

All items and percentage change for C P I  
Urban Egypt  
(January 2010=100)

الرقم القياسي العام ونسب التغير لأسعار المستهلكين  
حضر الجمهورية  
(يناير 2010=100)

Ann (3/1)  
All items

ملحق رقم (1/3)  
الرقم القياسي العام

السنة Year	يناير Jan,	فبراير Feb,	مارس March	أبريل April	مايو May	يونية June	يولية July	أغسطس August	سبتمبر Sept,	أكتوبر Oct,	نوفمبر Nov,	ديسمبر Dec,	متوسط سنوي Annual Avg,
2006	61.9	62.0	62.1	63.0	63.9	64.8	65.7	66.2	66.9	68.7	69.0	69.2	65.3
2007	69.6	69.9	70.2	70.3	70.3	70.4	70.9	71.7	73.1	73.9	73.7	74.0	71.5
2008	76.9	78.3	80.3	81.9	84.1	84.6	86.5	88.6	88.9	88.8	88.7	87.6	84.6
2009	88.0	88.9	90.0	91.6	92.7	93.0	95.1	96.6	98.4	100.6	100.5	99.2	94.6
2010	100.0	100.2	100.8	101.5	101.9	102.4	105.0	108.0	109.8	111.3	110.4	109.7	105.1
2011	110.8	110.9	112.4	113.8	114.0	114.5	115.9	117.2	118.8	119.2	120.4	120.1	115.7
2012	120.3	121.1	122.6	123.8	123.5	122.8	123.3	124.7	126.2	127.2	125.6	125.7	123.9
2013	127.9	131.1	131.9	133.8	133.6	134.8	136.0	136.9	139.0	140.5	141.8	140.4	135.6
2014	142.4	143.9	144.8	145.7	144.6	145.9	151.0*	152.6	154.5	157.1	154.7	154.6	149.2
2015	156.2	159.1	161.5	161.7	163.6								

Percentage change from the month before the last

نسبة التغير عن الشهر السابق

السنة Year	يناير Jan,	فبراير Feb,	مارس March	أبريل April	مايو May	يونية June	يولية July	أغسطس August	سبتمبر Sept,	أكتوبر Oct,	نوفمبر Nov,	ديسمبر Dec,
2006	0.5	0.1	0.2	1.4	1.3	1.6	1.4	0.7	1.1	2.7	0.5	0.3
2007	0.6	0.4	0.4	0.2	-0.1	0.2	0.7	1.1	2.0	1.0	-0.2	0.4
2008	4.0	1.8	2.5	2.0	2.7	0.6	2.2	2.4	0.3	-0.1	-0.1	-1.3
2009	0.5	1.1	1.2	1.7	1.2	0.4	2.2	1.5	1.9	2.2	-0.1	-1.3
2010	0.6	0.2	0.6	0.7	0.5	0.4	2.5	2.9	1.7	1.4	-0.8	-0.7
2011	1.0	0.1	1.4	1.2	0.2	0.4	1.2	1.1	1.4	0.3	1.0	-0.2
2012	0.1	0.7	1.2	1.0	-0.2	-0.6	0.4	1.2	1.2	0.8	-1.3	0.2
2013	1.7	2.5	0.6	1.5	-0.2	0.9	0.9	0.7	1.6	1.1	0.9	-0.1
2014	1.4	1.0	0.7	0.6	-0.7	0.8	3.5*	1.1	1.2	1.7	-1.5	-0.1
2015	1.0	1.9	1.5	0.1	1.2							

Percentage change from the same month a year ago

نسبة التغير عن نفس الشهر من العام السابق

السنة Year	يناير Jan,	فبراير Feb,	مارس March	أبريل April	مايو May	يونية June	يولية July	أغسطس Aug,	سبتمبر Sept,	أكتوبر Oct,	نوفمبر Nov,	ديسمبر Dec,	معدل التضخم Inflation Rate
2007	12.5	12.8	13.0	11.6	10.0	8.6	7.7	8.2	9.3	7.5	6.9	6.9	9.5
2008	10.5	12.1	14.4	16.4	19.7	20.2	22.0	23.6	21.5	20.2	20.3	18.3	18.3
2009	14.3	13.5	12.1	11.7	10.2	9.9	9.9	9.0	10.8	13.3	13.2	13.2	11.8
2010	13.6	12.6	11.9	10.8	10.0	10.1	10.4	10.9	11.0	11.0	10.2	10.3	11.1
2011	10.8	10.7	11.5	12.1	11.8	11.8	10.4	8.5	8.2	7.1	9.1	9.6	10.1
2012	8.6	9.2	9.0	8.8	8.3	7.3	6.4	6.5	6.2	6.7	4.3	4.7	7.1
2013	6.3	8.2	7.6	8.1	8.2	9.8	10.3	9.7	10.1	10.4	13.0	11.7	9.5
2014	11.4	9.8	9.8	8.9	8.2	8.2	11.0*	11.5	11.1	11.8	9.1	10.1	10.1
2015	9.7	10.6	11.5	11.0	13.1								

\* modified indices

\* رقم معدل

All items and percentage change for C P I  
Rural Egypt  
(January 2010=100)

الرقم القياسي العام ونسب التغير لأسعار المستهلكين  
ريف الجمهورية  
(يناير 2010=100)

Ann (4/2 )

ملحق رقم ( 2/4 )

All items

الرقم القياسي العام

السنة Year	يناير Jan.	فبراير Feb.	مارس March	أبريل April	مايو May	يونية June	يولية July	أغسطس Aug.	سبتمبر Sept.	أكتوبر Oct.	نوفمبر Nov.	ديسمبر Dec.	متوسط سنوي Annual Avg.
2006	60.8	-	61.2	-	62.5	-	64.3	-	65.8	-	68.5	-	63.9
2007	68.7	-	69.4	-	69.5	-	70.7	-	73.7	-	73.7	-	71.0
2008	77.5	-	81.6	-	85.4	-	87.8	90.5	90.7	90.2	89.8	87.8	85.5
2009	88.0	89.2	90.6	92.0	93.5	93.6	96.1	97.4	99.4	101.2	101.0	99.1	95.1
2010	100.0	100.3	101.0	101.9	102.4	102.9	106.0	109.4	111.4	112.2	110.8	109.8	105.7
2011	111.2	111.3	113.4	115.0	115.4	115.9	117.7	119.3	121.2	121.1	123.0	122.2	117.2
2012	122.3	123.3	124.9	126.5	125.8	124.6	125.0	126.6	129.0	130.1	127.9	128.1	126.2
2013	130.7	134.8	136.1	138.6	138.3	139.8	141.2	142.2	144.7	146.6	147.9	145.5	140.5
2014	148.0	149.3	150.5	151.5	149.8	151.3	156.8*	158.4	160.7	162.9	159.7	159.2	154.7
2015	161.5	165.5	168.7	168.2	170.7								

Percentage change from the month before the last

نسبة التغير عن الشهر السابق

السنة Year	يناير Jan.	فبراير Feb.	مارس March	أبريل April	مايو May	يونية June	يولية July	أغسطس Aug.	سبتمبر Sept.	أكتوبر Oct.	نوفمبر Nov.	ديسمبر Dec.
2006	1.0	-	0.5	-	2.2	-	2.8	-	2.4	-	4.2	-
2007	0.3	-	1.0	-	0.1	-	1.7	-	4.3	-	0.1	-
2008	5.1	-	5.3	-	4.6	-	2.8	3.1	0.2	-0.5	-0.5	-2.2
2009	0.2	1.4	1.6	1.5	1.6	0.2	2.6	1.4	2.0	1.8	-0.2	-1.8
2010	0.5	0.3	0.8	0.9	0.5	0.5	2.9	3.2	1.9	0.7	-1.2	-0.9
2011	1.3	0.1	1.9	1.4	0.3	0.5	1.5	1.4	1.5	-0.1	1.6	-0.6
2012	0.1	0.8	1.3	1.2	-0.5	-0.9	0.3	1.3	1.9	0.8	-1.7	0.2
2013	2.0	3.1	0.9	1.9	-0.3	1.1	1.0	0.7	1.8	1.3	0.9	-1.6
2014	1.7	0.9	0.7	0.7	-1.1	1.0	3.7*	1.0	1.5	1.4	-2.0	-0.3
2015	1.5	2.4	2.0	-0.3	1.5							

Percentage change from the same month a year ago

نسبة التغير عن نفس الشهر من العام السابق

السنة Year	يناير Jan.	فبراير Feb.	مارس March	أبريل April	مايو May	يونية June	يولية July	أغسطس Aug.	سبتمبر Sept.	أكتوبر Oct.	نوفمبر Nov.	ديسمبر Dec.	معدل التضخم Inflation Rate
2007	13.0	-	13.4	-	11.2	-	9.9	-	12.0	-	7.6	-	11.1
2008	12.8	-	17.6	-	22.9	-	24.3	28.1	23.1	22.5	21.8	19.1	20.5
2009	13.5	15.1	11.0	12.7	9.4	9.6	9.3	7.6	9.6	12.1	12.4	12.9	11.2
2010	13.7	12.4	11.5	10.8	9.6	9.9	10.3	12.1	12.5	11.8	10.3	10.4	11.1
2011	11.2	11.0	12.2	12.9	12.6	12.6	11.0	9.1	8.8	8.0	11.0	11.3	10.9
2012	10.0	10.8	10.1	10.0	9.1	7.5	6.3	6.1	6.4	7.4	4.0	4.9	7.6
2013	6.9	9.3	8.9	9.6	9.9	12.2	12.9	12.3	12.2	12.7	15.7	13.5	11.4
2014	13.2	10.8	10.6	9.3	8.3	8.2	11.1*	11.4	11.0	11.1	7.9	9.4	10.2
2015	9.1	10.8	12.1	11.0	14.0								

\* modified indicis

\* رقم معدل

All items and percentage change for C P I

Total Egypt

(January 2010=100)

الرقم القياسي العام ونسب التغير لأسعار المستهلكين

إجمالي الجمهورية

(يناير 2010=100)

Ann (4/3)

All items

ملحق رقم (3/4)

الرقم القياسي العام

السنة Year	يناير Jan.	فبراير Feb.	مارس March	أبريل April	مايو May	يونية June	يولية July	أغسطس Aug.	سبتمبر Sept.	أكتوبر Oct.	نوفمبر Nov.	ديسمبر Dec.	متوسط سنوي Annual Avg.
2006	61.4	-	61.7	-	63.2	-	65.0	-	66.4	-	68.9	-	64.4
2007	69.3	-	69.9	-	69.9	-	70.8	-	73.4	-	73.8	-	71.2
2008	77.2	-	80.9	-	84.7	-	87.1	89.5	89.7	89.5	89.2	87.7	84.8
2009	88.0	89.1	90.3	91.8	93.0	93.4	95.6	97.0	98.9	100.8	100.8	99.2	94.8
2010	100.0	100.2	100.9	101.7	102.2	102.6	105.5	108.6	110.5	111.7	110.6	109.7	105.4
2011	111.0	111.1	112.9	114.4	114.6	115.2	116.7	118.2	119.9	120.1	121.6	121.1	116.4
2012	121.2	122.1	123.7	125.0	124.6	123.7	124.1	125.6	127.5	128.5	126.6	126.8	125.0
2013	129.2	132.8	133.8	136.0	135.7	137.1	138.4	139.3	141.6	143.3	144.6	142.7	137.9
2014	145.0	146.4	147.4	148.3	147.0	148.3	153.7*	155.2	157.3	159.8	157.0	156.7	151.7
2015	158.6	162.0	164.8	164.7	166.9								

Percentage change from the month before the last

نسبة التغير عن الشهر السابق

السنة Year	يناير Jan.	فبراير Feb.	مارس March	أبريل April	مايو May	يونية June	يولية July	أغسطس Aug.	سبتمبر Sept.	أكتوبر Oct.	نوفمبر Nov.	ديسمبر Dec.
2006	0.8	-	0.4	-	2.4	-	2.9	-	2.1	-	3.8	-
2007	0.5	-	0.9	-	0.1	-	1.2	-	3.7	-	0.5	-
2008	4.7	-	4.8	-	4.7	-	2.9	2.7	0.2	-0.2	-0.3	-1.6
2009	0.3	1.2	1.4	1.6	1.4	0.3	2.4	1.5	1.9	2.0	-0.1	-1.5
2010	0.5	0.2	0.7	0.8	0.5	0.5	2.7	3.0	1.8	1.1	-1.0	-0.8
2011	1.1	0.1	1.6	1.3	0.2	0.4	1.3	1.2	1.5	0.1	1.3	-0.4
2012	0.1	0.7	1.3	1.1	-0.4	-0.7	0.3	1.2	1.5	0.8	-1.5	0.2
2013	1.8	2.8	0.8	1.7	-0.2	1.0	0.9	0.7	1.7	1.2	0.9	-1.3
2014	1.6	1.0	0.7	0.6	-0.9	0.9	3.6*	1.0	1.3	1.6	-1.7	-0.2
2015	1.2	2.1	1.7	-0.1	1.3							

Percentage change from the same month a year ago

نسبة التغير عن نفس الشهر من العام السابق

السنة Year	يناير Jan.	فبراير Feb.	مارس March	أبريل April	مايو May	يونية June	يولية July	أغسطس Aug.	سبتمبر Sept.	أكتوبر Oct.	نوفمبر Nov.	ديسمبر Dec.	معدل التضخم Inflation Rate
2007	12.7	-	13.2	-	10.7	-	8.8	-	10.5	-	7.0	-	10.4
2008	11.5	-	15.8	-	21.1	-	23.1	25.6	22.2	21.2	20.9	18.7	19.1
2009	14.0	14.2	11.6	12.2	9.8	9.8	9.7	8.4	10.2	12.8	12.9	13.1	11.8
2010	13.6	12.5	11.7	10.8	9.8	10.0	10.4	11.5	11.7	11.4	10.2	10.3	11.1
2011	11.0	10.8	11.8	12.4	12.2	12.1	10.7	8.8	8.5	7.5	10.0	10.4	10.5
2012	9.2	9.9	9.5	9.3	8.6	7.4	6.3	6.3	6.3	7.0	4.1	4.7	7.3
2013	6.6	8.7	8.2	8.8	9.0	10.9	11.5	10.9	11.1	11.5	14.2	12.5	10.3
2014	12.2	10.2	10.2	9.1	8.3	8.2	11.1*	11.4	11.1	11.5	8.5	9.8	10.1
2015	9.4	10.7	11.8	11.0	13.5								

\* modified indicis

\* رقم معدل

سلاسل الأرقام القياسية بأوزان ٢٠٠٩/٢٠٠٨ بأساس يناير ٢٠١٠  
ومعدلات التضخم لأسعار المستهلكين للأقسام والمجموعات

Series of CPI weights 2008/2009, base  
January 2010  
and Inflation Rates for main sections  
and groups



**CPI And Inflation Rates For Main Sections And Groups**  
**Urban Egypt (Calendar years)**  
**( January 2010=100)**

الارقام القياسية ومعدلات التضخم لاسعار المستهلكين للاقسام و المجموعات  
 حضر الجمهورية ( سنوات ميلادية )  
 (يناير 2010=100)

Ann. (4/1)

ملحق (1/4)

SECTIONS /GROUPS FOR COMMDITY AND SERVICES	معدل التضخم % Inflation Rates%				الرقم القياسي CPI				الاقسام والمجموعات الرئيسية للسلع والخدمات
	2011	2012	2013	2014	2011	2012	2013	2014	
<b>ALL ITEMS</b>	<b>10.1</b>	<b>7.1</b>	<b>9.5</b>	<b>10.1</b>	<b>115.7</b>	<b>123.9</b>	<b>135.6</b>	<b>149.32</b>	<b>الرقم العام</b>
<b>FOOD AND NON-ALCOHOLIC BEVERAGES</b>	<b>15.5</b>	<b>9.2</b>	<b>12.4</b>	<b>12.3</b>	<b>127.2</b>	<b>138.9</b>	<b>156.1</b>	<b>175.3</b>	<b>الطعام والمشروبات</b>
Food	15.9	9.4	12.3	12.5	128.1	140.1	157.4	177.1	الطعام
Bread and cereals	24.6	0.1	11.4	2.8	135.6	135.7	151.1	155.3	الحبوب والخبز
Meat	11.1	11.8	12.6	14.1	128.7	143.9	161.9	184.7	اللحوم
Fish and seafood	6.8	15.3	15.1	20.3	107.9	124.4	143.3	172.3	الاسماك والماكولات البحرية
Milk, cheese and eggs	8.8	8.4	14.8	18.5	115.9	125.6	144.2	170.8	الالبان والجبن والبيض
Oils and fats	16.2	3.1	6.1	4.1	120.0	123.7	131.2	136.5	الزيوت والدهون
Fruit	7.6	2.9	13.4	8.7	113.7	117.0	132.7	144.2	الفاكهة
Vegetables	34.0	19.2	14.7	15.6	162.9	194.2	222.6	257.4	الخضروات
Suger ,jam,honny,chocolate and confectionery	10.6	2.4	2.0	3.5	114.0	116.7	119.0	123.1	السكر والأغذية السكرية
Other food products	9.1	5.6	5.4	14.9	110.1	116.3	122.6	140.8	منتجات غذائية أخرى
NON ALCOHOLIC BEVERAGES	2.8	2.4	15.8	4.5	102.8	105.3	121.9	127.5	المشروبات
Coffee,tea and cocoa	0.6	3.1	16.2	4.0	100.6	103.7	120.5	125.3	البن و الشاي والكافور
Mineral waters,soft drinks, fruit,vegetable and juices	6.3	1.4	15.4	5.3	106.3	107.7	124.3	130.9	المياه المعدنية والغازية والعصائر الطبيعية
<b>AL COHOLIC BEVERAGES, YOBACCO AND NARCOTICS</b>	<b>40.6</b>	<b>17.7</b>	<b>7.9</b>	<b>17.3</b>	<b>171.4</b>	<b>201.8</b>	<b>217.8</b>	<b>255.5</b>	<b>المشروبات الكحولية والدخان</b>
AL COHOLIC BEVERAGES	0.0	0.0	15.2	4.4	100.0	100.0	115.2	120.2	المشروبات الكحولية
Tobacco	40.7	17.7	8.0	17.3	171.5	201.9	218.0	255.7	الدخان
<b>CLOTHING AND FOOTWEAR</b>	<b>1.9</b>	<b>4.3</b>	<b>4.3</b>	<b>2.5</b>	<b>102.8</b>	<b>107.2</b>	<b>111.8</b>	<b>114.6</b>	<b>الملابس والأحذية</b>
Clothing	1.1	3.1	4.3	3.0	101.9	105.1	109.6	112.9	الملابس
Clothing materials	2.8	0.2	0.1	6.5	103.3	103.5	103.7	110.4	الاقمشة
Garments	0.9	3.2	4.8	3.1	101.8	105.1	110.1	113.4	الملابس الجاهزة
Other articles of clothing and clothing accessories	0.6	0.2	1.5	0.4	100.8	101.0	102.5	102.9	الملابس الأخرى ومستلزماتها
Cleaning,repair,and hire of clothing	4.5	5.0	0.5	1.6	105.3	110.5	111.1	112.9	التنظيف و الاصلاح و تاجير الملابس
Footwear	4.9	9.3	4.1	0.4	106.2	116.1	120.9	121.4	الأحذية واصلاحها
Shoes & other footwear	5.0	9.6	4.0	0.4	106.3	116.5	121.2	121.6	الأحذية
Repair & hire of footwear	0.0	0.0	10.3	4.7	100.0	100.0	110.3	115.4	اصلاح الأحذية
<b>HOUSING,WATER,ELECTRICITY, GAS AND OTHER FUELS</b>	<b>3.3</b>	<b>6.4</b>	<b>4.6</b>	<b>3.6</b>	<b>102.7</b>	<b>109.2</b>	<b>114.3</b>	<b>118.4</b>	<b>المسكن والمياه والكهرباء و الغاز والوقود</b>
Actual rentals for housing	1.9	3.7	0.0	0.0	101.9	105.7	105.7	105.7	الإيجار الفعلي للمسكن
Imputed rentals for housing	2.7	5.3	0.0	0.0	102.7	108.1	108.1	108.1	الإيجار المحتسب للمسكن
Maintenance and repair of the dwelling	3.9	8.8	9.5	11.9	104.0	113.2	124.0	138.7	صيانة واصلاح المسكن
Water supply and miscellaneous services relating to the dwelling	0.1	0.0	3.4	21.7	100.1	100.1	103.5	125.9	المياه والخدمات المتنوعة المتعلقة بالمسكن
Electricity, gas and other fuels	8.9	16.0	26.9	10.4	103.7	120.3	152.6	168.5	الكهرباء و الغاز ومواد الوقود الأخرى

SECTIONS /GROUPS FOR COMMDITY AND SERVICES	معدل التضخم% Inflation Rates%				الرقم القياسي CPI				الإقسام والمجموعات الرئيسية للسلع والخدمات
	2011	2012	2013	2014	2011	2012	2013	2014	
<b>FURNISHINGS,HOUSEHOLD EQUIPMENT</b>	<b>3.8</b>	<b>6.6</b>	<b>9.2</b>	<b>9.1</b>	<b>106.3</b>	<b>113.2</b>	<b>123.6</b>	<b>134.8</b>	<b>الإثاث والتجهيزات و المعدات المنزلية والصيانة</b>
Furniture , furnishing,carpets and other floor covering	3.2	4.6	14.9	11.6	103.6	108.4	124.5	139.0	الإثاث و التجهيزات والسجاد وغطية الارضيات الاخرى
Household Textiles	8.5	8.7	16.8	7.0	109.3	118.8	138.8	148.5	المفروشات المنزلية
Household appliances	3.4	3.6	10.5	6.0	103.5	107.2	118.5	125.6	الاجهزة المنزلية
Glassware, tableware and household utensils	0.3	1.5	6.3	14.1	100.4	102.0	108.4	123.7	الادوات المنزلية و ادوات المائدة
Tools and equipment for house and garden	1.9	1.0	2.4	10.2	101.9	102.9	105.3	116.1	ادوات و معدات المنازل و الحدائق
Goods and services for routine household maintenance mainten	3.6	7.7	7.6	9.2	107.3	115.5	124.3	135.7	السلع والخدمات الاعتيادية لصيانة المنازل
<b>HEALTH</b>	<b>1.5</b>	<b>1.4</b>	<b>10.5</b>	<b>12.7</b>	<b>101.8</b>	<b>103.3</b>	<b>114.1</b>	<b>128.6</b>	<b>الرعاية الصحية</b>
Medical products, appliances and equipment	0.0	0.0	12.4	13.0	100.0	100.0	112.4	127.0	المنتجات و الاجهزة و المعدات الطبية
Out-patient services	4.3	4.0	10.6	8.7	105.7	109.9	121.5	132.0	خدمات مرضى العيادات الخارجية
Hospital services	3.7	2.9	4.4	16.3	103.8	106.9	111.5	129.6	خدمات المستشفيات
<b>TRANSPORT</b>	<b>1.4</b>	<b>2.3</b>	<b>4.3</b>	<b>15.4</b>	<b>101.9</b>	<b>104.3</b>	<b>108.8</b>	<b>125.5</b>	<b>النقل والمواصلات</b>
Purchase of vehicles	2.1	0.7	7.9	2.0	102.2	102.9	111.1	113.3	شراء المركبات
Operation of personal transport equipment	3.2	1.6	2.8	18.1	104.7	106.4	109.4	129.2	المنفق على النقل الخاص
Transport services	0.1	3.3	4.0	18.2	100.2	103.5	107.7	127.3	خدمات النقل
<b>COMMUNICATIONS</b>	<b>-1.4</b>	<b>-3.2</b>	<b>0.1</b>	<b>1.5</b>	<b>98.5</b>	<b>95.4</b>	<b>95.5</b>	<b>97.0</b>	<b>الاتصالات السلكية واللاسلكية</b>
Postal services	0.0	1.5	4.5	0.0	100.0	101.5	106.1	106.1	خدمات البريد
Telephone and telefax services	-2.6	-5.9	-4.1	-5.8	93.5	88.0	84.4	79.5	معدات الهاتف والفاكس
Telephone and telefax services	-1.3	-3.1	0.2	1.7	98.7	95.6	95.8	97.4	خدمات الهاتف والفاكس
<b>RECREATION AND CULTURE</b>	<b>7.9</b>	<b>8.0</b>	<b>11.7</b>	<b>14.0</b>	<b>110.4</b>	<b>119.3</b>	<b>133.2</b>	<b>151.9</b>	<b>الثقافة والترفيه</b>
Audio,visual, photographic, Information processing equipment	-1.7	-3.5	3.8	1.8	98.3	94.9	98.5	100.3	معدات الصوت و الصورة و معدات التصوير و تجهيز المعلومات
Other recreational items and equipment, gardens and pets	0.4	0.0	0.4	2.3	100.4	100.4	100.8	103.2	الأصناف والمعدات الترفيهية الأخرى و متعلقاتها
Recreational and cultural services	1.9	0.4	0.0	8.0	101.9	102.3	102.3	110.5	الخدمات الثقافية و الترفيهية
Newspapers, books and stationery	9.5	10.4	8.3	8.5	111.4	123.0	133.3	144.6	الصحف و الكتب و الادوات الكتابية
Package holidays	11.8	12.0	18.5	20.2	116.3	130.2	154.4	185.5	الرحلات السياحية المنظمة
<b>EDUCATION</b>	<b>20.1</b>	<b>10.3</b>	<b>9.3</b>	<b>9.1</b>	<b>127.4</b>	<b>140.5</b>	<b>153.6</b>	<b>167.7</b>	<b>التعليم</b>
Pre- primary and primary education	19.4	10.8	9.5	9.2	126.4	140.0	153.3	167.4	التعليم قبل الابتدائي و التعليم الاساسي
Secondary education	26.4	13.0	9.2	6.4	136.6	154.3	168.6	179.4	التعليم الثانوي
Post-Secondary Non-Tertiary education	3.1	5.7	5.2	1.8	103.8	109.7	115.4	117.4	التعليم فوق المتوسط
Tertiary education	17.3	7.1	9.6	12.2	123.6	132.4	145.1	162.8	التعليم العالي
Education not definable by level	7.7	0.0	0.0	8.5	110.6	110.6	110.6	120.1	التعليم غير محدد المستوى
<b>RESTAURANTS AND HOTELS</b>	<b>9.2</b>	<b>3.3</b>	<b>19.8</b>	<b>11.9</b>	<b>113.0</b>	<b>116.7</b>	<b>139.9</b>	<b>156.5</b>	<b>المطاعم والفنادق</b>
Catering Services	9.9	3.3	19.9	11.9	113.4	117.2	140.5	157.3	الوجبات الجاهزة
Accommodation services	-20.4	-1.2	4.0	10.1	79.6	78.7	81.8	90.0	خدمات الفنادق
<b>MISCELLANEOUS GOODS AND SERVICES</b>	<b>2.6</b>	<b>1.6</b>	<b>0.6</b>	<b>2.5</b>	<b>103.3</b>	<b>104.9</b>	<b>105.5</b>	<b>108.2</b>	<b>السلع و الخدمات المتنوعة</b>
Personal care	0.5	1.0	1.2	5.6	100.5	101.5	102.7	108.5	العناية الشخصية
Personal effects	18.6	6.9	-0.7	-5.0	125.6	134.3	133.3	126.6	امتعة شخصية
Insurance	0.0	0.0	0.0	0.0	100.0	100.0	100.0	100.0	التأمين
Other services	0.0	0.0	0.4	0.0	100.0	100.0	100.4	100.4	خدمات أخرى

## CPI And Inflation Rates For Main Sections And Groups

Rural Egypt (Calendar years)  
(January 2010=100)

الأرقام القياسية ومعدلات التضخم لاسعار المستهلكين للأقسام و المجموعات  
ريف الجمهورية (سنوات ميلاديه)  
(يناير 2010=100)

Ann. (4/2)

ملحق (2/4)

SECTIONS /GROUPS FOR COMMDITY AND SERVICES	معدل التضخم % Inflation Rates%				الرقم القياسى CPI				الأقسام والمجموعات الرئيسية للسلع والخدمات
	2011	2012	2013	2014	2011	2012	2013	2014	
<b>ALL ITEMS</b>	<b>10.9</b>	<b>7.6</b>	<b>11.4</b>	<b>10.2</b>	<b>117.2</b>	<b>126.18</b>	<b>140.53</b>	<b>154.84</b>	<b>الرقم العام</b>
<b>FOOD AND NON-ALCOHOLIC BEVERAGES</b>	<b>14.7</b>	<b>9.2</b>	<b>14.0</b>	<b>12.4</b>	<b>125.8</b>	<b>137.4</b>	<b>156.6</b>	<b>176.0</b>	<b>الطعام والمشروبات</b>
Food	15.1	9.3	14.0	12.5	126.6	138.4	157.8	177.5	الطعام
Bread and cereals	25.6	2.2	15.2	4.1	136.3	139.4	160.5	167.1	الخبز والخبز
Meat	9.6	11.7	13.9	14.4	125.8	140.6	160.1	183.1	اللحوم
Fish and seafood	7.0	14.6	15.9	21.3	108.4	124.3	144.0	174.6	الاسماك والمأكولات البحرية
Milk, cheese and eggs	7.9	10.4	19.5	19.9	116.2	128.3	153.3	183.8	الألبان والجبن والبيض
Oils and fats	14.8	4.2	4.9	6.6	117.6	122.5	128.4	136.9	الزيوت والدهون
Fruit	4.7	3.9	15.0	10.2	109.1	113.4	130.4	143.7	الفاكهة
Vegetables	25.1	18.2	16.3	16.7	146.2	172.7	200.8	234.3	الخضروات
Suger ,jam,honny,chocolate and confectionery	10.7	2.3	1.7	3.2	114.9	117.5	119.5	123.4	السكر والأغذية السكرية
Other food products	8.1	5.9	6.7	16.2	109.1	115.5	123.2	143.1	منتجات غذائية أخرى
NON ALCOHOLIC BEVERAGES	1.7	2.2	14.5	4.1	101.7	103.9	118.9	123.9	المشروبات
Coffee,tea and cocoa	0.6	2.5	14.2	3.7	100.7	103.2	117.9	122.2	البن والشاي والكاكاو
Mineral waters,soft drinks, fruit,vegetable and juices	4.8	1.2	15.2	5.3	104.8	106.0	122.2	128.7	المياه المعدنية والغازية والعصائر الطبيعية
<b>AL COHOLIC BEVERAGES, YOBACCO AND NARCOTICS</b>	<b>40.2</b>	<b>17.8</b>	<b>7.5</b>	<b>19.5</b>	<b>170.9</b>	<b>201.3</b>	<b>216.3</b>	<b>258.4</b>	<b>المشروبات الكحولية والدخان</b>
AL COHOLIC BEVERAGES	0.0	0.0	14.5	4.2	100.0	100.0	114.5	119.3	المشروبات الكحولية
Tobacco	40.2	17.8	7.5	19.5	170.9	201.3	216.3	258.5	الدخان
<b>CLOTHING AND FOOTWEAR</b>	<b>3.2</b>	<b>4.9</b>	<b>4.5</b>	<b>3.7</b>	<b>104.5</b>	<b>109.6</b>	<b>114.5</b>	<b>118.8</b>	<b>الملابس والأحذية</b>
Clothing	2.4	3.3	4.5	4.6	103.5	106.9	111.7	116.8	الملابس
Clothing materials	3.0	0.1	0.1	9.1	103.5	103.6	103.7	113.1	الاقمشة
Garments	1.8	3.8	5.5	4.5	102.9	106.8	112.7	117.8	الملابس الجاهزة
Other articles of clothing and clothing accessories	1.7	0.1	1.4	0.4	102.8	102.9	104.3	104.7	الملابس الأخرى ومستلزماتها
Cleaning,repair,and hire of clothing	9.6	4.7	1.5	1.0	112.7	118.0	119.8	121.0	التنظيف والإصلاح و تاجير الملابس
Footwear	6.8	11.2	4.6	0.5	108.8	121.0	126.5	127.2	الأحذية واصلاحها
Shoes & other footwear	7.0	11.6	4.4	0.4	109.1	121.8	127.1	127.6	الأحذية
Repair & hire of footwear	0.0	0.0	10.9	4.9	100.0	100.0	110.9	116.3	اصلاح الأحذية
<b>HOUSING,WATER,ELECTRICITY, GAS AND OTHER FUELS</b>	<b>4.6</b>	<b>7.8</b>	<b>5.5</b>	<b>1.0</b>	<b>103.2</b>	<b>111.3</b>	<b>117.4</b>	<b>118.5</b>	<b>المسكن والمياه والكهرباء و الغاز والوقود</b>
Actual rentals for housing	0.6	1.1	0.0	0.0	100.6	101.7	101.7	101.7	الإيجار الفعلى للمسكن
Imputed rentals for housing	2.7	5.3	0.0	0.0	102.7	108.1	108.1	108.1	الإيجار المحتسب للمسكن
Maintenance and repair of the dwelling	4.3	10.0	10.2	7.9	104.4	114.8	126.5	136.5	صيانة واصلاح المسكن
Water supply and miscellaneous services relating to the dwelling	0.0	0.0	4.9	24.3	100.0	100.0	105.0	130.5	المياه والخدمات المتنوعة المتعلقة بالمسكن
Electricity, gas and other fuels	17.2	22.8	27.0	-2.9	107.4	131.9	167.5	162.7	الكهرباء و الغاز و مواد الوقود الأخرى

SECTIONS /GROUPS FOR COMMDITY AND SERVICES	معدل التضخم % Inflation Rates%				الرقم القياسى CPI				الإقسام والمجموعات الرئيسية للسلع والخدمات
	2011	2012	2013	2014	2011	2012	2013	2014	
<b>FURNISHINGS,HOUSEHOLD EQUIPMENT</b>	<b>3.3</b>	<b>3.4</b>	<b>8.7</b>	<b>10.3</b>	<b>105.4</b>	<b>109.0</b>	<b>118.5</b>	<b>130.7</b>	<b>الإثاث والتجهيزات و المعدات المنزلية والصيانة</b>
Furniture , furnishing,carpets and other floor covering	2.8	4.9	14.5	12.1	103.2	108.2	123.9	138.9	الإثاث و التجهيزات والسجاد وأغطية الأرضيات الأخرى
Household Textiles	7.7	8.0	16.3	6.6	108.2	116.9	135.9	144.9	المفروشات المنزلية
Household appliances	3.3	3.8	9.6	6.5	103.3	107.2	117.5	125.2	الأجهزة المنزلية
Glassware, tableware and household utensils	0.4	1.2	6.8	14.6	100.6	101.8	108.7	124.6	الأدوات المنزلية و ادوات المائدة
Tools and equipment for house and garden	1.7	0.8	2.3	10.2	101.7	102.5	104.9	115.6	ادوات و معدات المنازل و الحدائق
Goods and services for routine household maintenance mainten	2.6	2.4	6.2	11.7	106.2	108.8	115.5	129.0	السلع والخدمات الاعتيادية لصيانة المنازل
<b>HEALTH</b>	<b>1.7</b>	<b>2.0</b>	<b>12.4</b>	<b>14.5</b>	<b>102.1</b>	<b>104.1</b>	<b>117.0</b>	<b>134.0</b>	<b>الرعاية الصحية</b>
Medical products, appliances and equipment	0.0	0.0	12.7	13.3	100.0	100.0	112.7	127.7	المنتجات و الأجهزة و المعدات الطبية
Out-patient services	4.7	5.0	17.2	12.4	106.3	111.5	130.7	146.9	خدمات مرضى العيادات الخارجية
Hospital services	3.5	4.0	6.0	20.9	103.5	107.7	114.1	137.9	خدمات المستشفيات
<b>TRANSPORT</b>	<b>0.7</b>	<b>0.4</b>	<b>7.4</b>	<b>15.6</b>	<b>101.0</b>	<b>101.4</b>	<b>108.9</b>	<b>125.9</b>	<b>النقل والمواصلات</b>
Purchase of vehicles	1.5	0.6	39.2	4.1	101.6	102.2	142.3	148.1	شراء المركبات
Operation of personal transport equipment	3.4	1.6	2.8	17.4	104.8	106.5	109.5	128.6	المنفق على النقل الخاص
Transport services	0.1	0.2	3.1	17.8	100.4	100.5	103.7	122.1	خدمات النقل
<b>COMMUNICATIONS</b>	<b>-1.0</b>	<b>-2.1</b>	<b>0.1</b>	<b>1.8</b>	<b>98.9</b>	<b>96.8</b>	<b>96.9</b>	<b>98.7</b>	<b>الاتصالات السلكية واللاسلكية</b>
Postal services	0.0	1.9	5.6	0.0	100.0	101.9	107.6	107.6	خدمات البريد
Telephone and telefax services	-2.2	-4.9	-3.6	-5.1	94.8	90.2	86.9	82.4	معدات الهاتف والفاكس
Telephone and telefax services	-1.0	-2.1	0.2	2.0	99.0	97.0	97.2	99.1	خدمات الهاتف والفاكس
<b>RECREATION AND CULTURE</b>	<b>7.2</b>	<b>8.6</b>	<b>11.2</b>	<b>11.3</b>	<b>108.6</b>	<b>117.9</b>	<b>131.2</b>	<b>146.0</b>	<b>الثقافة والترفيه</b>
Audio,visual, photographic,information processing equipment	-1.9	-2.8	3.1	-1.4	98.1	95.4	98.4	96.9	معدات الصوت و الصورة و معدات التصوير و تجهيز المعلومات
Other recreational items and equipment, gardens and pets	0.2	0.0	0.2	1.2	100.2	100.2	100.4	101.6	الأصناف والمعدات الترفيهية الأخرى و متعلقاتها
Recreational and cultural services	0.2	0.0	0.0	8.4	100.2	100.2	100.2	108.6	الخدمات الثقافية و الترفيهية
Newspapers, books and stationery	11.0	12.8	10.4	9.5	113.1	127.5	140.8	154.1	الصحف و الكتب و الأدوات الكتابية
Package holidays	12.9	14.7	21.1	19.7	115.8	132.9	160.9	192.7	الرحلات السياحية المنظمة
<b>EDUCATION</b>	<b>20.6</b>	<b>10.3</b>	<b>9.3</b>	<b>7.7</b>	<b>128.3</b>	<b>141.5</b>	<b>154.6</b>	<b>166.5</b>	<b>التعليم</b>
Pre- primary and primary education	19.7	9.9	9.3	7.9	126.9	139.5	152.4	164.5	التعليم قبل الابتدائى و التعليم الاساسى
Secondary education	26.2	12.8	9.0	5.7	136.3	153.6	167.5	177.0	التعليم الثانوي
Post-Secondary Non-Tertiary education	3.2	5.7	5.0	1.8	103.8	109.7	115.2	117.2	التعليم فوق المتوسط
Tertiary education	16.7	7.6	10.0	11.3	122.8	132.0	145.2	161.6	التعليم العالى
Education not definable by level	7.0	0.0	0.0	9.1	109.6	109.6	109.6	119.6	التعليم غير محدد المستوى
<b>RESTAURANTS AND HOTELS</b>	<b>9.5</b>	<b>1.3</b>	<b>29.9</b>	<b>10.5</b>	<b>113.9</b>	<b>115.3</b>	<b>149.8</b>	<b>165.6</b>	<b>المطاعم والفنادق</b>
Catering Services	9.9	1.3	30.2	10.5	114.4	115.9	150.8	166.7	الوجبات الجاهزة
Accommodation services	-20.1	0.4	5.3	12.2	79.9	80.2	84.5	94.8	خدمات الفنادق
<b>MISCELLANEOUS GOODS AND SERVICES</b>	<b>2.5</b>	<b>1.9</b>	<b>0.4</b>	<b>3.3</b>	<b>103.1</b>	<b>105.0</b>	<b>105.4</b>	<b>108.9</b>	<b>السلع و الخدمات المتنوعة</b>
Personal care	0.5	1.3	0.6	7.4	100.5	101.8	102.4	110.0	العناية الشخصية
Personal effects	16.5	7.7	-0.3	-4.1	122.2	131.6	131.3	126.0	امتعة شخصية
Insurance	0.0	0.0	0.0	0.0	100.0	100.0	100.0	100.0	التأمين
Other services	0.0	0.0	0.6	0.0	100.0	100.0	100.6	100.6	خدمات أخرى

**CPI And Inflation Rates For Main Sections And Groups**  
**Total Egypt (Calendar years)**  
**( January 2010=100)**

الارقام القياسية ومعدلات التضخم لاسعار المستهلكين للاقسام و المجموعات  
 اجمالى الجمهورية (سنوات ميلادية)  
 (يناير 2010=100)

Ann. (4/3)

ملحق (3/4)

SECTIONS /GROUPS FOR COMMDITY AND SERVICES	معدل التضخم % Inflation Rates%				الرقم القياسى CPI				الاقسام والمجموعات الرئيسية للسلع والخدمات
	2011	2012	2013	2014	2011	2012	2013	2014	
<b>ALL ITEMS</b>	<b>10.5</b>	<b>7.3</b>	<b>10.3</b>	<b>10.1</b>	<b>116.4</b>	<b>124.95</b>	<b>137.88</b>	<b>151.84</b>	<b>الرقم العام</b>
<b>FOOD AND NON-ALCOHOLIC BEVERAGES</b>	<b>15.1</b>	<b>9.2</b>	<b>13.2</b>	<b>12.3</b>	<b>126.5</b>	<b>138.1</b>	<b>156.4</b>	<b>175.7</b>	<b>الطعام والمشروبات</b>
Food	15.5	9.4	13.2	12.5	127.3	139.2	157.6	177.3	الطعام
Bread and cereals	25.1	1.4	13.6	3.6	136.0	137.9	156.7	162.3	الخبوب والخبز
Meat	10.3	11.8	13.2	14.2	127.2	142.2	161.0	183.9	اللحوم
Fish and seafood	6.9	15.0	15.4	20.6	108.1	124.4	143.5	173.1	الاسماك والمأكولات البحرية
Milk, cheese and eggs	8.4	9.3	16.9	19.1	116.0	126.8	148.3	176.6	الألبان والجبن والبيض
Oils and fats	15.4	3.7	5.5	5.4	118.7	123.0	129.8	136.7	الزيوت والدهون
Fruit	6.2	3.4	14.1	9.4	111.5	115.3	131.6	144.0	الفاكهة
Vegetables	29.3	18.7	15.5	16.2	153.9	182.6	210.9	245.0	الخضروات
Suger ,jam,honny,chocolate and confectionery	10.7	2.4	1.8	3.4	114.4	117.2	119.2	123.3	السكر والأغذية السكرية
Other food products	8.6	5.8	6.0	15.5	109.6	115.9	122.8	141.9	منتجات غذائية أخرى
NON ALCOHOLIC BEVERAGES	2.2	2.3	15.2	4.3	102.3	104.6	120.6	125.8	المشروبات
Coffee,tea and cocoa	0.6	2.8	15.2	3.8	100.7	103.5	119.2	123.7	البن والشاي والكاكاو
Mineral waters,soft drinks, fruit,vegetable and juices	5.7	1.3	15.4	5.3	105.7	107.1	123.6	130.1	المياه المعدنية و الغازية والعصائر الطبيعية
<b>AL COHOLIC BEVERAGES, YOBACCO AND NARCOTICS</b>	<b>40.4</b>	<b>17.7</b>	<b>7.7</b>	<b>18.4</b>	<b>171.2</b>	<b>201.5</b>	<b>217.1</b>	<b>257.0</b>	<b>المشروبات الكحولية والدخان</b>
AL COHOLIC BEVERAGES	0.0	0.0	15.1	4.4	100.0	100.0	115.1	120.1	المشروبات الكحولية
Tobacco	40.4	17.8	7.7	18.4	171.2	201.6	217.2	257.1	الدخان
<b>CLOTHING AND FOOTWEAR</b>	<b>2.5</b>	<b>4.6</b>	<b>4.3</b>	<b>3.1</b>	<b>103.6</b>	<b>108.4</b>	<b>113.2</b>	<b>116.7</b>	<b>الملابس والأحذية</b>
Clothing	1.7	3.2	4.4	3.8	102.7	106.0	110.6	114.9	الملابس
Clothing materials	3.0	0.1	0.1	8.5	103.5	103.6	103.7	112.5	الاقمشة
Garments	1.3	3.5	5.1	3.7	102.3	105.9	111.3	115.5	الملابس الجاهزة
Other articles of clothing and clothing accessories	1.3	0.2	1.4	0.4	101.9	102.1	103.5	103.9	الملابس الأخرى ومستلزماتها
Cleaning,repair,and hire of clothing	7.3	4.8	1.0	1.3	109.3	114.5	115.7	117.2	التنظيف و الاصلاح و تاجير الملابس
Footwear	5.8	10.3	4.3	0.5	107.5	118.5	123.6	124.2	الأحذية واصلاحها
Shoes & other footwear	6.0	10.6	4.2	0.4	107.7	119.1	124.1	124.5	الأحذية
Repair & hire of footwear	0.0	0.0	10.6	4.8	100.0	100.0	110.6	115.9	اصلاح الأحذية
<b>HOUSING,WATER,ELECTRICITY, GAS AND OTHER FUELS</b>	<b>3.8</b>	<b>7.0</b>	<b>5.0</b>	<b>2.5</b>	<b>102.9</b>	<b>110.1</b>	<b>115.6</b>	<b>118.5</b>	<b>المسكن والمياه والكهرباء و الغاز والوقود</b>
Actual rentals for housing	1.7	3.4	0.0	0.0	101.7	105.2	105.2	105.2	الإيجار الفعلى للمسكن
Imputed rentals for housing	2.7	5.3	0.0	0.0	102.7	108.1	108.1	108.1	الإيجار المحتسب للمسكن
Maintenance and repair of the dwelling	4.0	9.2	9.8	10.6	104.1	113.7	124.8	138.0	صيانة واصلاح المسكن
Water supply and miscellaneous services relating to the dwelling	0.1	0.0	4.1	22.9	100.1	100.1	104.2	128.0	المياه والخدمات المتنوعة المتعلقة بالمسكن
Electricity, gas and other fuels	12.6	19.3	27.0	3.9	105.4	125.7	159.6	165.8	الكهرباء و الغاز و مواد الوقود الأخرى

SECTIONS /GROUPS FOR COMMDITY AND SERVICES	معدل التضخم % Inflation Rates%				الرقم القياسي CPI				الأقسام والمجموعات الرئيسية للسلع والخدمات
	2011	2012	2013	2014	2011	2012	2013	2014	
<b>FURNISHINGS,HOUSEHOLD EQUIPMENTAND ROUTINE</b>	<b>3.6</b>	<b>5.3</b>	<b>8.9</b>	<b>9.6</b>	<b>105.8</b>	<b>111.4</b>	<b>121.4</b>	<b>133.0</b>	الإثاث والتجهيزات و المعدات المنزلية والصيانة
Furniture , furnishing,carpets and other floor covering	3.0	4.7	14.7	11.8	103.4	108.3	124.3	138.9	الإثاث و التجهيزات والسجاد واطية الارضيات الاخرى
Household Textiles	8.0	8.3	16.5	6.8	108.6	117.7	137.1	146.5	المفروشات المنزلية
Household appliances	3.4	3.7	10.1	6.2	103.4	107.2	118.1	125.4	الاجهزة المنزلية
Glassware, tableware and household utensils	0.3	1.3	6.7	14.3	100.5	101.9	108.6	124.2	الادوات المنزلية و ادوات المائدة
Tools and equipment for house and garden	1.8	0.9	2.3	10.2	101.8	102.7	105.1	115.8	ادوات و معدات المنازل و الحدائق
Goods and services for routine household maintenance mainten	3.2	5.6	7.1	10.2	106.9	112.8	120.8	133.1	السلع والخدمات الاعتيادية لصيانة المنازل
<b>HEALTH</b>	<b>1.7</b>	<b>1.7</b>	<b>11.3</b>	<b>13.4</b>	<b>102.0</b>	<b>103.7</b>	<b>115.3</b>	<b>130.8</b>	<b>الرعاية الصحية</b>
Medical products, appliances and equipment	0.0	0.0	12.5	13.2	100.0	100.0	112.5	127.3	المنتجات و الاجهزة و المعدات الطبية
Out-patient services	4.5	4.4	13.5	10.3	106.0	110.6	125.5	138.5	خدمات مرضى العيادات الخارجية
Hospital services	3.6	3.4	5.1	18.3	103.7	107.2	112.7	133.4	خدمات المستشفيات
<b>TRANSPORT</b>	<b>1.1</b>	<b>1.7</b>	<b>5.3</b>	<b>15.5</b>	<b>101.6</b>	<b>103.3</b>	<b>108.8</b>	<b>125.6</b>	<b>النقل والمواصلات</b>
Purchase of vehicles	2.0	0.7	15.9	2.7	102.1	102.8	119.1	122.3	شراء المركبات
Operation of personal transport equipment	3.3	1.7	2.7	18.0	104.8	106.5	109.4	129.1	المنفق على النقل الخاص
Transport services	0.1	2.0	3.7	18.0	100.3	102.3	106.0	125.2	خدمات النقل
<b>COMMUNICATIONS</b>	<b>-1.3</b>	<b>-2.8</b>	<b>0.1</b>	<b>1.6</b>	<b>98.7</b>	<b>95.9</b>	<b>96.0</b>	<b>97.6</b>	<b>الاتصالات السلكية واللاسلكية</b>
Postal services	0.0	1.7	5.0	0.0	100.0	101.7	106.8	106.8	خدمات البريد
Telephone and telefax services	-2.4	-5.5	-4.0	-5.5	94.0	88.9	85.3	80.7	معدات الهاتف والفاكس
Telephone and telefax services	-1.2	-2.7	0.2	1.8	98.8	96.1	96.3	98.0	خدمات الهاتف والفاكس
<b>RECREATION AND CULTURE</b>	<b>7.7</b>	<b>8.2</b>	<b>11.5</b>	<b>13.1</b>	<b>109.8</b>	<b>118.8</b>	<b>132.5</b>	<b>149.9</b>	<b>الثقافة والترفيه</b>
Audio,visual, photographic,information processing equipment	-1.8	-3.2	3.5	0.3	98.2	95.1	98.4	98.8	معدات الصوت و الصورة و معدات التصوير و تجهيز المعلومات
Other recreational items and equipment, gardens and pets	0.3	0.0	0.3	1.7	100.3	100.3	100.6	102.3	الأصناف و المعدات الترفيهية الأخرى و متعلقاتها
Recreational and cultural services	1.3	0.3	0.0	8.1	101.3	101.6	101.6	109.8	الخدمات الثقافية و الترفيهية
Newspapers, books and stationery	10.1	11.4	9.2	8.9	112.1	124.9	136.3	148.5	الصحف و الكتب و الادوات الكتابية
Package holidays	12.1	12.6	19.2	20.1	116.2	130.9	156.1	187.4	الرحلات السياحية المنظمة
<b>EDUCATION</b>	<b>20.3</b>	<b>10.3</b>	<b>9.3</b>	<b>8.7</b>	<b>127.7</b>	<b>140.8</b>	<b>153.9</b>	<b>167.3</b>	<b>التعليم</b>
Pre- primary and primary education	19.5	10.5	9.5	8.8	126.5	139.8	153.0	166.6	التعليم قبل الابتدائي و التعليم الاساسي
Secondary education	26.3	12.9	9.2	6.2	136.5	154.1	168.3	178.6	التعليم الثانوي
Post-Secondary Non-Tertiary education	3.1	5.7	5.2	1.7	103.8	109.7	115.4	117.4	التعليم فوق المتوسط
Tertiary education	17.2	7.2	9.7	12.0	123.5	132.3	145.1	162.6	التعليم العالي
Education not definable by level	7.7	0.0	0.0	8.6	110.5	110.5	110.5	120.0	التعليم غير محدد المستوى
<b>RESTAURANTS AND HOTELS</b>	<b>9.3</b>	<b>2.4</b>	<b>24.0</b>	<b>11.3</b>	<b>113.4</b>	<b>116.1</b>	<b>144.0</b>	<b>160.3</b>	<b>المطاعم والفنادق</b>
Catering Services	9.7	2.4	24.2	11.3	113.8	116.6	144.8	161.2	الوجبات الجاهزة
Accommodation services	-20.3	-0.4	4.7	11.1	79.7	79.5	83.2	92.5	خدمات الفنادق
<b>MISCELLANEOUS GOODS AND SERVICES</b>	<b>2.5</b>	<b>1.7</b>	<b>0.5</b>	<b>2.8</b>	<b>103.2</b>	<b>104.9</b>	<b>105.5</b>	<b>108.5</b>	<b>السلع و الخدمات المتنوعة</b>
Personal care	0.5	1.1	1.0	6.1	100.5	101.6	102.6	108.9	العناية الشخصية
Personal effects	17.7	7.2	-0.5	-4.6	124.2	133.2	132.4	126.3	امتعة شخصية
Insurance	0.0	0.0	0.0	0.0	100.0	100.0	100.0	100.0	التأمين
Other services	0.0	0.0	0.5	0.0	100.0	100.0	100.5	100.5	خدمات أخرى

**CPI And Inflation Rates For Main Sections And Groups**  
**Urban Egypt (Fiscal years)**  
**( January 2010=100)**

الإرقام القياسية ومعدلات التضخم لاسعار المستهلكين للأقسام و المجموعات  
 حضر الجمهورية (سنوات مالىة)  
 (يناير 2010=100)

Ann.(4/4)

ملحق (4/4)

SECTIONS /GROUPS FOR COMMDITY AND SERVICES	معدل التضخم % Inflation Rates%					الرقم القياسى CPI					الاقسام و المجموعات الرئيسية للسلع والخدمات
	2009/2010	2010/2011	2011/2012	2012/2013	2013/2014	2009/2010	2010/2011	2011/2012	2012/2013	2013/2014	
	<b>ALL ITEMS</b>	<b>11.7</b>	<b>11.0</b>	<b>8.6</b>	<b>6.9</b>	<b>10.1</b>	<b>99.9</b>	<b>110.9</b>	<b>120.5</b>	<b>128.8</b>	
<b>FOOD AND NON-ALCOHOLIC BEVERAGES</b>	<b>19.7</b>	<b>19.2</b>	<b>11.3</b>	<b>8.6</b>	<b>14.8</b>	<b>100.9</b>	<b>120.3</b>	<b>133.9</b>	<b>145.4</b>	<b>166.9</b>	الطعام والمشروبات
Food	19.9	19.8	11.6	8.6	14.8	101.0	121.0	135.0	146.6	168.3	الطعام
Bread and cereals	-0.8	22.9	12.7	1.1	9.7	100.5	123.5	139.2	140.8	154.4	الخبوب والخبز
Meat	18.3	24.7	8.6	10.2	15.8	101.0	126.0	136.8	150.7	174.4	اللحوم
Fish and seafood	6.2	-0.2	13.5	12.1	23.3	102.9	102.7	116.6	130.8	161.2	الاسماك والمأكولات البحرية
Milk, cheese and eggs	6.3	9.5	8.3	10.5	19.2	101.6	111.3	120.6	133.3	158.8	الألبان والجبن والبيض
Oils and fats	3.7	14.0	10.1	2.9	7.1	98.0	111.7	123.0	126.6	135.6	الزيوت والدهون
Fruit	38.8	10.9	-0.8	11.3	10.2	102.0	113.2	112.2	125.0	137.7	الفاكهة
Vegetables	62.6	42.5	24.9	12.8	17.7	101.6	144.8	180.9	204.0	240.2	الخضروات
Suger ,jam,honny,chocolate and confectionery	17.7	12.3	7.1	0.7	3.2	96.9	108.8	116.6	117.4	121.2	السكر والأغذية السكرية
Other food products	0.0	4.3	10.4	2.3	11.6	100.0	104.3	115.2	117.9	131.5	منتجات غذائية أخرى
NON ALKOHOLIC BEVERAGES	9.6	4.4	2.1	8.5	13.9	96.9	101.1	103.3	112.0	127.6	المشروبات
Coffee,tea and cocoa	5.6	3.9	0.5	11.5	10.7	96.5	100.2	100.7	112.2	124.2	البن والشاي والكاكاو
Mineral waters,soft drinks, fruit,vegetable and juices	13.0	5.4	4.7	4.0	19.3	97.3	102.6	107.4	111.7	133.3	المياه المعدنية و الغازية والعصائر الطبيعية
<b>AL COHOLIC BEVERAGES, YOBACCO AND NARCOTICS</b>	<b>1.2</b>	<b>47.9</b>	<b>32.8</b>	<b>6.7</b>	<b>7.5</b>	<b>100.0</b>	<b>147.9</b>	<b>196.4</b>	<b>209.6</b>	<b>225.3</b>	المشروبات الكحولية والدخان
AL COHOLIC BEVERAGES	—	—	—	5.1	14.4	—	100.0	100.0	105.1	120.2	المشروبات الكحولية
Tobacco	1.2	47.9	32.8	6.7	7.5	100.0	147.9	196.5	209.7	225.5	الدخان
<b>CLOTHING AND FOOTWEAR</b>	<b>3.1</b>	<b>1.7</b>	<b>4.0</b>	<b>3.7</b>	<b>2.9</b>	<b>99.8</b>	<b>101.5</b>	<b>105.6</b>	<b>109.5</b>	<b>112.7</b>	الملابس والأحذية
Clothing	3.7	1.3	3.0	3.2	3.0	99.7	101.0	104.1	107.4	110.6	الملابس
Clothing materials	3.4	2.0	1.5	0.0	1.7	100.0	102.0	103.5	103.6	105.3	الاقمشة
Garments	3.9	1.3	2.9	3.6	3.2	99.7	101.0	103.9	107.6	111.0	الملابس الجاهزة
Other articles of clothing and clothing accessories	—	—	—	0.5	1.4	—	100.5	101.0	101.5	102.9	الملابس الأخرى ومقتنماتها
Cleaning,repair,and hire of clothing	0.0	1.8	7.4	1.4	0.2	100.0	101.8	109.3	110.9	111.1	التنظيف و الاصلاح و تاجير الملابس
Footwear	1.1	3.4	8.3	5.5	2.7	100.0	103.4	112.1	118.2	121.4	الأحذية وإصلاحها
Shoes & other footwear	1.1	3.5	8.5	5.6	2.5	100.0	103.5	112.3	118.6	121.6	الأحذية
Repair & hire of footwear	—	—	—	2.6	12.5	—	100.0	100.0	102.6	115.4	إصلاح الأحذية
<b>HOUSING,WATER,ELECTRICITY, GAS AND OTHER FUELS</b>	<b>1.9</b>	<b>2.3</b>	<b>7.3</b>	<b>4.7</b>	<b>3.0</b>	<b>97.3</b>	<b>99.6</b>	<b>106.9</b>	<b>111.9</b>	<b>115.3</b>	المسكن والمياه والكهرباء و الغاز والوقود
Actual rentals for housing	0.3	0.0	4.8	0.9	0.0	100.0	100.0	104.8	105.7	105.7	الإيجار الفعلى للمسكن
Imputed rentals for housing	—	—	—	1.3	0.0	—	100.0	106.8	108.1	108.1	الإيجار المحتسب للمسكن
Maintenance and repair of the dwelling	0.8	0.6	9.1	7.6	9.9	100.0	100.6	109.7	118.1	129.8	صيانة واصلاح المسكن
Water supply and miscellaneous services relating to the dwelling	6.2	2.4	0.0	0.0	14.8	97.7	100.1	100.1	100.1	114.9	المياه والخدمات المتنوعة المتعلقة بالمسكن
Electricity, gas and other fuels	6.3	8.4	14.7	25.0	10.4	89.3	96.8	111.1	138.9	153.3	الكهرباء والغاز ومواد الوقود الأخرى

SECTIONS /GROUPS FOR COMMDITY AND SERVICES	معدل التضخم% Inflation Rates%					الرقم القياسي CPI					الاقسام والمجموعات الرئيسية للسلع والخدمات
	2009/2010	2010/2011	2011/2012	2012/2013	2013/2014	2009/2010	2010/2011	2011/2012	2012/2013	2013/2014	
	<b><u>FURNISHINGS.HOUSEHOLD EQUIPMENTAND ROUTINE MAINTENANCE OF THE HOUSE</u></b>	<b><u>3.9</u></b>	<b><u>3.6</u></b>	<b><u>6.3</u></b>	<b><u>6.5</u></b>	<b><u>11.3</u></b>	<b><u>99.9</u></b>	<b><u>103.6</u></b>	<b><u>110.1</u></b>	<b><u>117.2</u></b>	
Furniture , furnishing,carpets and other floor covering	5.1	1.4	4.9	8.4	13.2	100.0	101.4	106.4	115.3	130.6	الإثاث و التجهيزات والسجاد واطية الارضيات الاخرى
Household Textiles	7.9	6.7	10.6	8.1	17.8	97.7	104.2	115.2	124.6	146.7	المفروشات المنزلية
Household appliances	1.5	0.8	5.4	5.3	9.3	100.0	100.8	106.2	111.8	122.2	الاجهزة المنزلية
Glassware, tableware and household utensils	3.3	0.3	0.9	3.8	9.9	100.0	100.3	101.2	105.0	115.4	الادوات المنزلية و ادوات المائدة
Tools and equipment for house and garden	0.3	0.5	2.4	1.1	6.0	100.0	100.5	102.9	104.0	110.3	ادوات و معدات المنازل و الحدائق
Goods and services for routine household maintenance mainten	3.6	4.4	6.5	6.6	10.7	100.3	104.6	111.5	118.9	131.6	السلع والخدمات الاعتيادية لصيانة المنازل
<b><u>HEALTH</u></b>	<b><u>2.5</u></b>	<b><u>1.2</u></b>	<b><u>0.8</u></b>	<b><u>6.8</u></b>	<b><u>10.6</u></b>	<b><u>100.0</u></b>	<b><u>101.1</u></b>	<b><u>102.0</u></b>	<b><u>109.0</u></b>	<b><u>120.6</u></b>	<b>الرعاية الصحية</b>
Medical products, appliances and equipment	0.7	0.0	0.0	5.6	13.2	100.0	100.0	100.0	105.6	119.5	المنتجات و الاجهزة و المعدات الطبية
Out-patient services	5.6	4.0	1.8	11.1	6.9	100.0	104.0	105.9	117.7	125.8	خدمات مرضى العيادات الخارجية
Hospital services	2.0	1.7	2.8	5.6	6.7	100.0	101.7	104.5	110.4	117.8	خدمات المستشفيات
<b><u>TRANSPORT</u></b>	<b><u>1.5</u></b>	<b><u>1.1</u></b>	<b><u>1.8</u></b>	<b><u>2.5</u></b>	<b><u>6.2</u></b>	<b><u>100.1</u></b>	<b><u>101.2</u></b>	<b><u>103.1</u></b>	<b><u>105.7</u></b>	<b><u>112.2</u></b>	<b>النقل والمواصلات</b>
Purchase of vehicles	0.8	1.1	1.3	4.2	5.7	100.0	101.1	102.4	106.7	112.8	شراء المركبات
Operation of personal transport equipment	1.8	2.8	3.0	1.5	3.1	100.2	103.0	106.1	107.7	111.1	المتفوق على النقل الخاص
Transport services	1.4	0.2	1.3	2.7	8.1	100.0	100.2	101.5	104.3	112.7	خدمات النقل
<b><u>COMMUNICATIONS</u></b>	<b><u>-0.1</u></b>	<b><u>0.2</u></b>	<b><u>-4.2</u></b>	<b><u>-0.4</u></b>	<b><u>0.7</u></b>	<b><u>100.0</u></b>	<b><u>100.2</u></b>	<b><u>96.0</u></b>	<b><u>95.6</u></b>	<b><u>96.2</u></b>	<b>الاتصالات السلكية واللاسلكية</b>
Postal services	0.0	0.0	0.0	4.6	1.5	100.0	100.0	100.0	104.6	106.1	خدمات البريد
Telephone and telefax services	—	—	—	-5.3	-4.5	—	94.8	91.0	86.1	82.2	معدات الهاتف والفاكس
Telephone and telefax services	0.0	0.3	-4.3	-0.3	0.8	100.0	100.3	96.1	95.8	96.6	خدمات الهاتف والفاكس
<b><u>RECREATION AND CULTURE</u></b>	<b><u>5.7</u></b>	<b><u>5.1</u></b>	<b><u>9.0</u></b>	<b><u>7.8</u></b>	<b><u>14.5</u></b>	<b><u>100.4</u></b>	<b><u>105.5</u></b>	<b><u>115.0</u></b>	<b><u>124.0</u></b>	<b><u>141.9</u></b>	<b>الثقافة والترفيه</b>
Audio,visual, photographic,information processing equipment	-2.2	-1.7	-3.5	0.1	3.5	101.4	99.7	96.2	96.3	99.7	معدات الصوت و الصورة و معدات التصوير و تجهيز المعلومات
Other recreational items and equipment, gardens and pets	—	—	—	0.0	1.6	—	100.2	100.4	100.4	102.0	الأصناف والمعدات الترفيهية الأخرى و متعلقاتها
Recreational and cultural services	0.0	0.8	1.5	0.0	3.1	100.0	100.8	102.3	102.3	105.4	الخدمات الثقافية و الترفيهية
Newspapers, books and stationery	0.8	5.2	12.6	7.3	10.3	100.0	105.2	118.4	127.1	140.1	الصحف و الكتب و الادوات الكتابية
Package holidays	10.2	8.4	12.7	12.3	21.9	100.6	109.1	123.0	138.1	168.3	الرحلات السياحية المنظمة
<b><u>EDUCATION</u></b>	<b><u>8.2</u></b>	<b><u>20.8</u></b>	<b><u>12.9</u></b>	<b><u>11.1</u></b>	<b><u>5.5</u></b>	<b><u>97.9</u></b>	<b><u>118.2</u></b>	<b><u>133.5</u></b>	<b><u>148.3</u></b>	<b><u>156.5</u></b>	<b>التعليم</b>
Pre- primary and primary education	5.9	19.3	13.1	11.7	4.7	98.4	117.4	132.7	148.2	155.2	التعليم قبل الابتدائي و التعليم الاساسي
Secondary education	2.1	24.9	16.9	12.7	3.0	99.4	124.2	145.3	163.8	168.7	التعليم الثانوي
Post-Secondary Non-Tertiary education	0.0	1.8	4.6	6.6	1.7	100.0	101.8	106.5	113.5	115.4	التعليم فوق المتوسط
Tertiary education	13.2	20.2	9.6	8.6	10.1	96.7	116.3	127.5	138.4	152.4	التعليم العالي
Education not definable by level	—	—	—	0.0	0.0	—	108.0	110.6	110.6	110.6	التعليم غير محدد المستوى
<b><u>RESTAURANTS AND HOTELS</u></b>	<b><u>10.5</u></b>	<b><u>9.9</u></b>	<b><u>4.5</u></b>	<b><u>10.7</u></b>	<b><u>15.0</u></b>	<b><u>99.8</u></b>	<b><u>109.7</u></b>	<b><u>114.6</u></b>	<b><u>126.9</u></b>	<b><u>145.9</u></b>	<b>المطاعم والفنادق</b>
Catering Services	10.6	9.7	5.1	10.7	15.1	99.8	109.5	115.1	127.4	146.6	الوجبات الجاهزة
Accommodation services	0.0	-8.5	-16.0	5.1	1.3	100.0	91.5	76.9	80.8	81.8	خدمات الفنادق
<b><u>MISCELLANEOUS GOODS AND SERVICES</u></b>	<b><u>17.2</u></b>	<b><u>5.0</u></b>	<b><u>2.7</u></b>	<b><u>0.9</u></b>	<b><u>0.4</u></b>	<b><u>96.9</u></b>	<b><u>101.7</u></b>	<b><u>104.5</u></b>	<b><u>105.4</u></b>	<b><u>105.8</u></b>	<b>السلع و الخدمات المتنوعة</b>
Personal care	7.1	0.1	1.1	0.6	2.3	100.0	100.1	101.2	101.8	104.1	العناية الشخصية
Personal effects	10.8	16.0	15.9	3.3	-6.3	98.7	114.4	132.7	137.1	128.4	امتعة شخصية
Insurance	79.8	14.8	0.0	0.0	0.0	87.1	100.0	100.0	100.0	100.0	التأمين
Other services	2.7	0.5	0.0	0.2	0.2	99.5	100.0	100.0	100.2	100.4	خدمات أخرى



SECTIONS /GROUPS FOR COMMDITY AND SERVICES	معدل التضخم% Inflation Rates%					الرقم القياسى CPI					الإقسام والمجموعات الرئيسية للسلع والخدمات
	2009/2010	2010/2011	2011/2012	2012/2013	2013/2014	2009/2010	2010/2011	2011/2012	2012/2013	2013/2014	
	ملحق (5/4)										
<b>ALL ITEMS</b>	<b>10.8</b>	<b>11.6</b>	<b>9.7</b>	<b>7.7</b>	<b>11.6</b>	<b>100.1</b>	<b>111.8</b>	<b>122.7</b>	<b>132.1</b>	<b>147.4</b>	الرقم العام
<b>FOOD AND NON-ALCOHOLIC BEVERAGES</b>	<b>16.3</b>	<b>17.2</b>	<b>11.6</b>	<b>9.1</b>	<b>15.9</b>	<b>101.4</b>	<b>118.9</b>	<b>132.6</b>	<b>144.6</b>	<b>167.6</b>	الطعام والمشروبات
Food	16.5	17.7	11.8	9.1	16.0	101.5	119.4	133.5	145.6	168.9	الطعام
Bread and cereals	-1.6	22.4	15.2	3.5	13.5	100.4	123.0	141.7	146.7	166.5	الخبز والخبز
Meat	13.7	21.0	8.3	11.1	16.5	101.8	123.2	133.4	148.2	172.6	اللحوم
Fish and seafood	3.6	0.0	12.5	12.4	24.4	103.6	103.6	116.5	131.0	162.9	الاسماك والمأكولات البحرية
Milk, cheese and eggs	7.1	10.5	7.7	14.6	22.5	101.9	112.6	121.2	139.0	170.3	الألبان والجبن والبيض
Oils and fats	4.5	11.9	10.8	2.6	7.5	97.9	109.6	121.4	124.6	133.9	الزيوت والدهون
Fruit	39.5	6.3	-1.4	13.2	11.2	102.9	109.4	107.8	122.1	135.7	الفاكهة
Vegetables	43.7	28.0	22.7	12.4	19.9	103.0	131.9	161.8	181.9	218.0	الخضروات
Suger ,jam,honny,chocolate and confectionery	22.7	14.9	6.7	0.6	3.0	95.8	110.1	117.4	118.1	121.6	السكر والأغذية السكرية
Other food products	0.4	4.0	9.1	4.4	12.1	100.0	104.0	113.4	118.4	132.7	منتجات غذائية أخرى
NON ALCOHOLIC BEVERAGES	6.6	3.9	1.4	7.9	12.3	96.9	100.7	102.1	110.2	123.7	المشروبات
Coffee,tea and cocoa	6.1	4.2	0.5	9.5	9.9	96.2	100.3	100.8	110.4	121.3	البن والشاي والكافوا
Mineral waters,soft drinks, fruit,vegetable and juices	7.6	3.9	3.9	3.7	19.4	98.0	101.9	105.8	109.8	131.0	المياه المعدنية والغازية والعصائر الطبيعية
<b>AL COHOLIC BEVERAGES, YOBACCO AND NARCOTICS</b>	<b>1.2</b>	<b>47.8</b>	<b>32.3</b>	<b>6.7</b>	<b>7.1</b>	<b>100.0</b>	<b>147.8</b>	<b>195.6</b>	<b>208.8</b>	<b>223.7</b>	المشروبات الكحولية والدخان
AL COHOLIC BEVERAGES	—	—	—	4.8	13.8	—	100.0	100.0	104.8	119.3	المشروبات الكحولية
Tobacco	1.2	47.9	32.3	6.7	7.1	100.0	147.9	195.6	208.8	223.7	الدخان
<b>CLOTHING AND FOOTWEAR</b>	<b>3.5</b>	<b>2.8</b>	<b>5.0</b>	<b>3.9</b>	<b>3.7</b>	<b>99.9</b>	<b>102.7</b>	<b>107.7</b>	<b>111.9</b>	<b>116.1</b>	الملابس والأحذية
Clothing	4.2	2.3	3.6	3.2	3.9	99.8	102.1	105.8	109.2	113.4	الملابس
Clothing materials	3.3	2.3	1.3	0.0	2.3	100.0	102.3	103.6	103.6	106.0	الإقمشة
Garments	4.8	1.9	3.7	4.0	4.5	99.8	101.7	105.4	109.6	114.6	الملابس الجاهزة
Other articles of clothing and clothing accessories	—	—	—	0.5	1.3	—	102.4	102.9	103.4	104.7	الملابس الأخرى ومستلزماتها
Cleaning,repair,and hire of clothing	0.0	7.0	9.6	1.7	0.5	100.0	107.0	117.2	119.2	119.8	التنظيف والإصلاح وتأجير الملابس
Footwear	1.1	5.2	10.4	6.3	3.1	100.0	105.2	116.1	123.4	127.2	الأحذية وإصلاحها
Shoes & other footwear	1.1	5.3	10.8	6.5	2.7	100.0	105.3	116.7	124.2	127.6	الأحذية
Repair & hire of footwear	—	—	—	2.7	13.2	—	100.0	100.0	102.7	116.3	إصلاح الأحذية
<b>HOUSING,WATER,ELECTRICITY, GAS AND OTHER FUELS</b>	<b>1.5</b>	<b>4.2</b>	<b>9.3</b>	<b>5.8</b>	<b>2.2</b>	<b>95.2</b>	<b>99.2</b>	<b>108.4</b>	<b>114.7</b>	<b>117.2</b>	المسكن والمياه والكهرباء و الغاز و الوقود
Actual rentals for housing	0.1	0.0	1.4	0.3	0.0	100.0	100.0	101.4	101.7	101.7	الإيجار الفعلي للمسكن
Imputed rentals for housing	—	—	—	1.3	0.0	—	100.0	106.8	108.1	108.1	الإيجار المحتسب للمسكن
Maintenance and repair of the dwelling	0.6	0.6	10.1	8.4	8.4	100.0	100.6	110.8	120.1	130.1	صيانة وإصلاح المسكن
Water supply and miscellaneous services relating to the dwelling	2.4	1.1	0.0	0.0	18.9	98.9	100.0	100.0	100.0	118.9	المياه والخدمات المتنوعة المتعلقة بالمسكن
Electricity, gas and other fuels	5.4	13.8	27.3	27.1	4.2	83.2	94.7	120.5	153.2	159.7	الكهرباء والغاز ومواد الوقود الأخرى

SECTIONS /GROUPS FOR COMMDITY AND SERVICES	معدل التضخم%					الرقم القياسي					الأقسام والمجموعات الرئيسية للسلع والخدمات
	Inflation Rates%					CPI					
	2009/2010	2010/2011	2011/2012	2012/2013	2013/2014	2009/2010	2010/2011	2011/2012	2012/2013	2013/2014	
<b><u>FURNISHINGS,HOUSEHOLD EQUIPMENTAND ROUTINE MAINTENANCE OF THE HOUSE</u></b>	<b><u>3.8</u></b>	<b><u>3.5</u></b>	<b><u>4.2</u></b>	<b><u>3.9</u></b>	<b><u>12.3</u></b>	<b><u>99.8</u></b>	<b><u>103.3</u></b>	<b><u>107.6</u></b>	<b><u>111.8</u></b>	<b><u>125.6</u></b>	<b><u>الإثاث والتجهيزات والمعدات المنزليةوالصيانة</u></b>
Furniture , furnishing,carpets and other floor covering	5.2	1.2	4.8	8.3	13.2	100.0	101.2	106.1	115.0	130.1	الإثاث و التجهيزات والسجاد وغطية الأرضيات الأخرى
Household Textiles	7.0	5.8	9.9	7.6	17.1	97.7	103.4	113.7	122.3	143.2	المفروشات المنزلية
Household appliances	1.4	0.5	5.7	4.6	9.2	100.0	100.5	106.3	111.2	121.4	الأجهزة المنزلية
Glassware, tableware and household utensils	3.8	0.5	0.7	3.8	10.4	100.0	100.5	101.2	105.1	116.0	الأدوات المنزلية و ادوات المائدة
Tools and equipment for house and garden	0.3	0.4	2.1	1.0	6.1	100.0	100.4	102.5	103.5	109.8	ادوات و معدات المنازل و الحدائق
Goods and services for routine household maintenance mainten	3.3	4.5	2.8	2.3	12.2	100.3	104.8	107.7	110.2	123.7	السلع والخدمات الاعتيادية لصيانة المنازل
<b><u>HEALTH</u></b>	<b><u>2.1</u></b>	<b><u>1.3</u></b>	<b><u>1.0</u></b>	<b><u>8.7</u></b>	<b><u>12.0</u></b>	<b><u>100.0</u></b>	<b><u>101.3</u></b>	<b><u>102.3</u></b>	<b><u>111.2</u></b>	<b><u>124.5</u></b>	<b><u>الرعاية الصحية</u></b>
Medical products, appliances and equipment	1.1	0.1	0.0	5.8	13.5	99.9	100.0	100.0	105.8	120.0	المنتجات و الأجهزة و المعدات الطبية
Out-patient services	3.9	4.5	1.9	16.1	11.3	100.0	104.5	106.5	123.6	137.6	خدمات مرضى العيادات الخارجية
Hospital services	1.5	1.4	2.9	7.9	8.9	100.0	101.4	104.3	112.6	122.6	خدمات المستشفيات
<b><u>TRANSPORT</u></b>	<b><u>0.5</u></b>	<b><u>0.6</u></b>	<b><u>0.6</u></b>	<b><u>2.5</u></b>	<b><u>8.8</u></b>	<b><u>100.0</u></b>	<b><u>100.7</u></b>	<b><u>101.3</u></b>	<b><u>103.8</u></b>	<b><u>113.0</u></b>	<b><u>النقل والمواصلات</u></b>
Purchase of vehicles	0.0	0.7	1.1	18.1	22.7	100.0	100.7	101.8	120.2	147.5	شراء المركبات
Operation of personal transport equipment	2.2	2.8	3.1	1.5	3.6	100.2	103.0	106.2	107.8	111.7	المنفق على النقل الخاص
Transport services	0.3	0.3	0.1	0.3	7.0	100.0	100.3	100.5	100.8	107.9	خدمات النقل
<b><u>COMMUNICATIONS</u></b>	<b><u>-0.2</u></b>	<b><u>0.1</u></b>	<b><u>-3.0</u></b>	<b><u>-0.1</u></b>	<b><u>0.8</u></b>	<b><u>100.0</u></b>	<b><u>100.1</u></b>	<b><u>97.1</u></b>	<b><u>97.0</u></b>	<b><u>97.8</u></b>	<b><u>الاتصالات السلكية واللاسلكية</u></b>
Postal services	0.0	0.0	0.0	5.7	1.8	100.0	100.0	100.0	105.7	107.6	خدمات البريد
Telephone and telefax services	-	-	-	-4.5	-4.0	-	95.9	92.7	88.5	85.0	معدات الهاتف والفاكس
Telephone and telefax services	-0.1	0.2	-3.0	-0.1	1.0	100.0	100.2	97.2	97.2	98.1	خدمات الهاتف والفاكس
<b><u>RECREATION AND CULTURE</u></b>	<b><u>1.7</u></b>	<b><u>3.5</u></b>	<b><u>9.4</u></b>	<b><u>8.0</u></b>	<b><u>13.2</u></b>	<b><u>100.4</u></b>	<b><u>103.8</u></b>	<b><u>113.6</u></b>	<b><u>122.8</u></b>	<b><u>138.9</u></b>	<b><u>التقافة والترفيه</u></b>
Audio,visual, photographic,information processing equipment	-4.6	-3.6	-2.8	-0.2	1.7	103.2	99.4	96.6	96.5	98.0	معدات الصوت و الصورة و معدات التصوير و تجهيز المعلومات
Other recreational items and equipment, gardens and pets	-	-	-	0.0	0.8	-	100.1	100.2	100.2	101.0	الأصناف و المعدات الترفيهية الأخرى و متعلقاتها
Recreational and cultural services	0.0	0.1	0.1	0.0	2.9	100.0	100.1	100.2	100.2	103.1	الخدمات الثقافية و الترفيهية
Newspapers, books and stationery	0.3	5.7	15.1	9.2	12.4	100.0	105.7	121.7	132.9	149.3	الصحف و الكتب و الادوات الكتابية
Package holidays	7.7	6.9	15.9	14.9	23.7	100.1	107.0	124.0	142.5	176.2	الرحلات السياحية المنظمة
<b><u>EDUCATION</u></b>	<b><u>5.2</u></b>	<b><u>20.5</u></b>	<b><u>13.0</u></b>	<b><u>11.3</u></b>	<b><u>4.7</u></b>	<b><u>98.6</u></b>	<b><u>118.9</u></b>	<b><u>134.4</u></b>	<b><u>149.6</u></b>	<b><u>156.6</u></b>	<b><u>التعليم</u></b>
Pre- primary and primary education	4.5	19.5	12.3	11.3	4.3	98.8	118.0	132.6	147.6	153.9	التعليم قبل الابتدائي و التعليم الأساسي
Secondary education	2.1	24.7	16.7	12.5	2.8	99.4	124.0	144.8	162.9	167.5	التعليم الثانوي
Post-Secondary Non-Tertiary education	0.0	1.8	4.6	6.4	1.6	100.0	101.8	106.5	113.4	115.2	التعليم فوق المتوسط
Tertiary education	10.1	18.3	9.8	9.0	10.6	97.6	115.5	126.9	138.3	152.9	التعليم العالي
Education not definable by level	-	-	-	0.0	0.0	-	107.2	109.6	109.6	109.6	التعليم غير محدد المستوى
<b><u>RESTAURANTS AND HOTELS</u></b>	<b><u>4.9</u></b>	<b><u>10.9</u></b>	<b><u>3.2</u></b>	<b><u>14.2</u></b>	<b><u>18.7</u></b>	<b><u>99.9</u></b>	<b><u>110.8</u></b>	<b><u>114.4</u></b>	<b><u>130.7</u></b>	<b><u>155.1</u></b>	<b><u>المطاعم والفنادق</u></b>
Catering Services	5.0	11.2	3.5	14.3	18.9	99.9	111.1	115.0	131.4	156.2	الوجبات الجاهزة
Accommodation services	0.0	-8.5	-15.1	6.8	1.7	100.0	91.5	77.8	83.1	84.5	خدمات الفنادق
<b><u>MISCELLANEOUS GOODS AND SERVICES</u></b>	<b><u>13.6</u></b>	<b><u>4.0</u></b>	<b><u>2.9</u></b>	<b><u>0.9</u></b>	<b><u>0.0</u></b>	<b><u>97.6</u></b>	<b><u>101.5</u></b>	<b><u>104.5</u></b>	<b><u>105.5</u></b>	<b><u>105.5</u></b>	<b><u>السلع و الخدمات المتنوعة</u></b>
Personal care	5.5	0.1	1.3	0.6	1.4	100.0	100.1	101.4	102.0	103.4	العناية الشخصية
Personal effects	11.4	13.6	15.7	3.6	-5.1	98.6	112.0	129.6	134.2	127.4	امتعة شخصية
Insurance	79.8	14.8	0.0	0.0	0.0	87.1	100.0	100.0	100.0	100.0	التأمين
Other services	2.7	0.5	0.0	0.3	0.3	99.5	100.0	100.0	100.3	100.6	خدمات أخرى

**CPI And Inflation Rates For Main Sections And Groups**  
**Total Egypt (Fiscal years)**  
**( January 2010=100)**

الأرقام القياسية ومعدلات التضخم لاسعار المستهلكين للاقسام و المجموعات  
 إجمالى الجمهورية (سنوات مالىه)  
 (يناير 2010=100)

Ann.(4/6)

ملحق (6/4)

SECTIONS /GROUPS FOR COMMDITY AND SERVICES	معدل التضخم% Inflation Rates%					الرقم القياسى CPI					الاقسام والمجموعات الرئيسية للسلع والخدمات
	2009/2010	2010/2011	2011/2012	2012/2013	2013/2014	2009/2010	2010/2011	2011/2012	2012/2013	2013/2014	
<b>ALL ITEMS</b>	<b>11.3</b>	<b>11.3</b>	<b>9.1</b>	<b>7.3</b>	<b>10.8</b>	<b>100.0</b>	<b>111.3</b>	<b>121.5</b>	<b>130.3</b>	<b>144.4</b>	الرقم العام
<b>FOOD AND NON-ALCOHOLIC BEVERAGES</b>	<b>18.0</b>	<b>18.2</b>	<b>11.5</b>	<b>8.8</b>	<b>15.3</b>	<b>101.1</b>	<b>119.6</b>	<b>133.3</b>	<b>145.0</b>	<b>167.2</b>	الطعام والمشروبات
Food	18.2	18.7	11.7	8.8	15.4	101.2	120.2	134.3	146.1	168.6	الطعام
Bread and cereals	-0.6	21.7	14.2	2.5	12.0	101.2	123.2	140.7	144.3	161.6	الخبز والخبز
Meat	16.1	22.9	8.4	10.6	16.1	101.3	124.6	135.1	149.4	173.5	اللحوم
Fish and seafood	5.1	-0.1	13.2	12.2	23.7	103.2	103.0	116.6	130.9	161.9	الاسماك والمأكولات البحرية
Milk, cheese and eggs	6.7	9.9	8.0	12.4	20.7	101.8	111.9	120.9	135.8	163.9	الألبان والجبن والبيض
Oils and fats	4.1	12.9	10.5	2.8	7.3	98.0	110.5	122.1	125.5	134.7	الزيوت والدهون
Fruit	39.2	8.7	-1.1	12.2	10.7	102.5	111.3	110.2	123.6	136.8	الفاكهة
Vegetables	52.2	34.7	23.8	12.6	18.8	102.3	137.8	170.6	192.1	228.2	الخضروات
Suger ,jam,honny,chocolate and confectionery	20.1	13.6	6.9	0.6	3.0	96.3	109.5	117.1	117.8	121.4	السكر والأغذية السكرية
Other food products	0.1	4.2	9.8	3.3	11.8	100.0	104.2	114.3	118.1	132.1	منتجات غذائية أخرى
NON ALKOHOLIC BEVERAGES	8.5	4.1	1.8	8.3	13.2	96.9	100.9	102.7	111.2	125.9	المشروبات
Coffee,tea and cocoa	5.8	4.0	0.5	10.4	10.3	96.4	100.3	100.8	111.3	122.7	البن والشاي والكاكاو
Mineral waters,soft drinks, fruit,vegetable and juices	11.6	5.0	4.4	3.9	19.4	97.4	102.3	106.8	111.0	132.5	المياه المعدنية والغازية والعصائر الطبيعية
<b>AL COHOLIC BEVERAGES, YOBACCO AND NARCOTICS</b>	<b>1.2</b>	<b>47.9</b>	<b>32.5</b>	<b>6.7</b>	<b>7.3</b>	<b>100.0</b>	<b>147.9</b>	<b>196.0</b>	<b>209.2</b>	<b>224.5</b>	المشروبات الكحولية والدخان
AL COHOLIC BEVERAGES	—	—	0.0	5.0	14.4	—	100.0	100.0	105.0	120.1	المشروبات الكحولية
Tobacco	1.2	47.9	32.6	6.7	7.3	100.0	147.9	196.0	209.3	224.6	الدخان
<b>CLOTHING AND FOOTWEAR</b>	<b>3.2</b>	<b>2.3</b>	<b>4.5</b>	<b>3.8</b>	<b>3.3</b>	<b>99.8</b>	<b>102.1</b>	<b>106.7</b>	<b>110.7</b>	<b>114.4</b>	الملابس والأحذية
Clothing	3.9	1.8	3.3	3.2	3.4	99.8	101.6	104.9	108.3	112.0	الملابس
Clothing materials	3.3	2.2	1.4	0.0	2.1	100.0	102.2	103.6	103.6	105.9	الأقمشة
Garments	4.3	1.6	3.2	3.7	3.8	99.7	101.3	104.6	108.6	112.7	الملابس الجاهزة
Other articles of clothing and clothing accessories	—	—	0.5	0.5	1.3	—	101.6	102.1	102.6	103.9	الملابس الأخرى ومستلزماتها
Cleaning,repair,and hire of clothing	0.0	4.6	8.5	1.5	0.3	100.0	104.6	113.6	115.3	115.7	التنظيف و الإصلاح و تاجير الملابس
Footwear	1.1	4.3	9.4	5.9	2.9	100.0	104.3	114.0	120.8	124.2	الأحذية وإصلاحها
Shoes & other footwear	1.1	4.4	9.6	6.0	2.6	100.0	104.4	114.5	121.4	124.5	الأحذية
Repair & hire of footwear	—	—	0.0	2.6	12.9	—	100.0	100.0	102.7	115.9	إصلاح الأحذية
<b>HOUSING,WATER,ELECTRICITY, GAS AND OTHER FUELS</b>	<b>1.7</b>	<b>3.2</b>	<b>8.2</b>	<b>5.2</b>	<b>2.6</b>	<b>96.3</b>	<b>99.4</b>	<b>107.5</b>	<b>113.1</b>	<b>116.1</b>	المسكن والمياه والكهرباء و الغاز و الوقود
Actual rentals for housing	0.2	0.0	4.3	0.8	0.0	100.0	100.0	104.3	105.2	105.2	إيجار المسكن
Imputed rentals for housing	—	—	6.7	1.3	0.0	—	100.0	106.8	108.1	108.1	الإيجار المحتسب للمسكن
Maintenance and repair of the dwelling	0.7	0.6	9.4	7.8	9.4	100.0	100.6	110.1	118.7	129.9	صيانة وإصلاح المسكن
Water supply and miscellaneous services relating to the dwelling	4.5	1.8	0.0	0.0	16.7	98.3	100.1	100.1	100.1	116.8	المياه والخدمات المتنوعة المتعلقة بالمسكن
Electricity, gas and other fuels	5.9	11.6	20.5	26.1	7.4	85.9	95.8	115.5	145.6	156.3	الكهرباء والغاز و مواد الوقود الأخرى

SECTIONS /GROUPS FOR COMMDITY AND SERVICES	معدل التضخم% Inflation Rates%					الرقم القياسي CPI					الأقسام والمجموعات الرئيسية للسلع والخدمات
	2009/2010	2010/2011	2011/2012	2012/2013	2013/2014	2009/2010	2010/2011	2011/2012	2012/2013	2013/2014	
	<b><u>FURNISHINGS,HOUSEHOLD EQUIPMENTAND ROUTINE MAINTENANCE OF THE HOUSE</u></b>	<b><u>3.9</u></b>	<b><u>3.6</u></b>	<b><u>5.4</u></b>	<b><u>5.4</u></b>	<b><u>11.7</u></b>	<b><u>99.9</u></b>	<b><u>103.4</u></b>	<b><u>109.0</u></b>	<b><u>114.9</u></b>	
Furniture , furnishing,carpets and other floor covering	5.1	1.3	4.8	8.4	13.2	100.0	101.3	106.2	115.2	130.4	الأثاث والتجهيزات والسجاد وغطية الأرضيات الأخرى
Household Textiles	7.4	6.2	10.2	7.8	17.4	97.7	103.7	114.3	123.3	144.7	المفروشات المنزلية
Household appliances	1.4	0.7	5.5	5.0	9.2	100.0	100.7	106.3	111.6	121.8	الأجهزة المنزلية
Glassware, tableware and household utensils	3.6	0.4	0.8	3.9	10.2	100.0	100.4	101.2	105.1	115.8	الأدوات المنزلية و ادوات المائدة
Tools and equipment for house and garden	0.3	0.4	2.2	1.1	6.1	100.0	100.5	102.7	103.8	110.1	ادوات ومعدات المنازل و الحدائق
Goods and services for routine household maintenance mainten	3.5	4.4	5.0	5.0	11.3	100.3	104.7	110.0	115.5	128.5	السلع والخدمات الاعتيادية لصيانة المنازل
<b><u>HEALTH</u></b>	<b><u>2.3</u></b>	<b><u>1.2</u></b>	<b><u>1.0</u></b>	<b><u>7.5</u></b>	<b><u>11.2</u></b>	<b><u>100.0</u></b>	<b><u>101.2</u></b>	<b><u>102.2</u></b>	<b><u>109.9</u></b>	<b><u>122.2</u></b>	<b>الرعاية الصحية</b>
Medical products, appliances and equipment	0.8	0.1	0.0	5.7	13.3	99.9	100.0	100.0	105.7	119.7	المنتجات و الأجهزة و المعدات الطبية
Out-patient services	4.9	4.2	1.9	13.2	8.9	100.0	104.2	106.2	120.3	130.9	خدمات مرضى العيادات الخارجية
Hospital services	1.8	1.5	2.8	6.7	7.7	100.0	101.5	104.4	111.4	120.0	خدمات المستشفيات
<b><u>TRANSPORT</u></b>	<b><u>1.3</u></b>	<b><u>0.9</u></b>	<b><u>1.4</u></b>	<b><u>2.5</u></b>	<b><u>7.1</u></b>	<b><u>100.1</u></b>	<b><u>101.0</u></b>	<b><u>102.5</u></b>	<b><u>105.1</u></b>	<b><u>112.5</u></b>	<b>النقل والمواصلات</b>
Purchase of vehicles	0.6	1.0	1.3	7.7	10.5	100.0	101.0	102.3	110.2	121.7	شراء المركبات
Operation of personal transport equipment	1.8	2.8	3.1	1.4	3.2	100.2	103.0	106.2	107.7	111.2	المنفق على النقل الخاص
Transport services	1.0	0.2	0.9	1.7	7.7	100.0	100.2	101.1	102.8	110.7	خدمات النقل
<b><u>COMMUNICATIONS</u></b>	<b><u>-0.1</u></b>	<b><u>0.2</u></b>	<b><u>-3.8</u></b>	<b><u>-0.3</u></b>	<b><u>0.7</u></b>	<b><u>100.0</u></b>	<b><u>100.2</u></b>	<b><u>96.4</u></b>	<b><u>96.1</u></b>	<b><u>96.7</u></b>	<b>الاتصالات السلكية واللاسلكية</b>
Postal services	0.0	0.0	0.0	5.1	1.6	100.0	100.0	100.0	105.1	106.8	خدمات البريد
Telephone and telefax services	—	—	-3.7	-5.1	-4.3	—	95.2	91.7	87.0	83.3	معدات الهاتف والفاكس
Telephone and telefax services	0.0	0.3	-3.8	-0.2	0.9	100.0	100.3	96.5	96.3	97.1	خدمات الهاتف والفاكس
<b><u>RECREATION AND CULTURE</u></b>	<b><u>5.1</u></b>	<b><u>4.5</u></b>	<b><u>9.1</u></b>	<b><u>7.9</u></b>	<b><u>14.0</u></b>	<b><u>100.4</u></b>	<b><u>104.9</u></b>	<b><u>114.5</u></b>	<b><u>123.6</u></b>	<b><u>140.9</u></b>	<b>الثقافة والترفيه</b>
Audio,visual, photographic,information processing equipment	-2.9	-2.3	-3.2	0.0	2.7	101.9	99.6	96.4	96.4	99.0	معدات الصوت و الصورة و معدات التصوير و تجهيز المعلومات
Other recreational items and equipment, gardens and pets	—	—	0.1	0.0	1.1	—	100.2	100.3	100.3	101.4	الأصناف والمعدات الترفيهية الأخرى وممتلكاتها
Recreational and cultural services	0.0	0.5	1.1	0.0	3.0	100.0	100.5	101.6	101.6	104.7	الخدمات الثقافية و الترفيهية
Newspapers, books and stationery	0.6	5.4	13.7	8.0	11.2	100.0	105.4	119.8	129.4	143.9	المصحف و الكتب و الادوات الكتابية
Package holidays	10.0	7.9	13.5	13.0	22.3	100.6	108.6	123.2	139.2	170.3	الرحلات السياحية المنظمة
<b><u>EDUCATION</u></b>	<b><u>7.6</u></b>	<b><u>20.9</u></b>	<b><u>12.9</u></b>	<b><u>11.1</u></b>	<b><u>5.3</u></b>	<b><u>98.0</u></b>	<b><u>118.5</u></b>	<b><u>133.8</u></b>	<b><u>148.7</u></b>	<b><u>156.5</u></b>	<b>التعليم</b>
Pre- primary and primary education	5.4	19.3	12.8	11.6	4.6	98.5	117.5	132.6	148.0	154.9	التعليم قبل الابتدائي و التعليم الاساسي
Secondary education	2.1	24.9	16.9	12.7	3.0	99.4	124.2	145.1	163.5	168.4	التعليم الثانوي
Post-Secondary Non-Tertiary education	0.0	1.8	4.6	6.6	1.7	100.0	101.8	106.5	113.5	115.4	التعليم فوق المتوسط
Tertiary education	12.6	19.9	9.7	8.7	10.2	96.9	116.1	127.4	138.4	152.5	التعليم العالي
Education not definable by level	—	—	2.4	0.0	0.0	—	107.9	110.5	110.5	110.5	التعليم غير محدد المستوى
<b><u>RESTAURANTS AND HOTELS</u></b>	<b><u>8.2</u></b>	<b><u>10.3</u></b>	<b><u>4.0</u></b>	<b><u>12.2</u></b>	<b><u>16.6</u></b>	<b><u>99.8</u></b>	<b><u>110.1</u></b>	<b><u>114.5</u></b>	<b><u>128.5</u></b>	<b><u>149.8</u></b>	<b>المطاعم والفنادق</b>
Catering Services	8.3	10.5	4.2	12.2	16.7	99.8	110.4	115.0	129.1	150.6	الوجبات الجاهزة
Accommodation services	0.0	-8.5	-15.5	6.0	1.5	100.0	91.5	77.3	82.0	83.2	خدمات الفنادق
<b><u>MISCELLANEOUS GOODS AND SERVICES</u></b>	<b><u>16.0</u></b>	<b><u>4.7</u></b>	<b><u>2.8</u></b>	<b><u>0.9</u></b>	<b><u>0.2</u></b>	<b><u>97.1</u></b>	<b><u>101.7</u></b>	<b><u>104.5</u></b>	<b><u>105.4</u></b>	<b><u>105.7</u></b>	<b>السلع والخدمات المتنوعة</b>
Personal care	6.6	0.1	1.2	0.6	1.9	100.0	100.1	101.3	101.8	103.8	العناية الشخصية
Personal effects	11.0	15.0	15.8	3.4	-5.8	98.7	113.4	131.4	135.9	128.0	امتعة شخصية
Insurance	79.8	14.8	0.0	0.0	0.0	87.1	100.0	100.0	100.0	100.0	التأمين
Other services	2.7	0.5	0.0	0.2	0.3	99.5	100.0	100.0	100.2	100.5	خدمات أخرى

Quarterly CPI from main section and groups for 2014,2015  
and percentage change for the same quarter of the previous year  
(Urban Egypt)

الأرقام القياسية لأسعار المستهلكين الربع سنوية للأقسام والمجموعات الرئيسية لعامي 2014 ، 2015  
ونسب التغير لنفس الربع من العام السابق  
(حضر الجمهورية)

(5/1)Ann.  
(January 2010=100)

ملحق (1/5)  
(يناير 2010=100)

SECTIONS / GROUPS FOR COMMDITY AND SERVICES	نسبة التغير * %				الأرقام القياسية				الإقسام والمجموعات الرئيسية للسلع والخدمات
	% Percentage Change *				Consumer Price Index				
	يناير-مارس Jan-Mar 2015	أكتوبر-ديسمبر Jul-Sep 2014	يولية-سبتمبر Jul-Sep 2014	ابريل- يونية Apr-Jun 2014	يناير-مارس Jan-Mar 2015	أكتوبر-ديسمبر Jul-Sep 2014	يولية-سبتمبر Jul-Sep 2014	ابريل- يونية Apr-Jun 2014	
<b>ALL ITEMS</b>	<b>10.6</b>	<b>10.3</b>	<b>11.2</b>	<b>8.5</b>	<b>158.9</b>	<b>155.5</b>	<b>152.7</b>	<b>145.4</b>	الرقم العام
<b>FOOD AND NON-ALCOHOLIC BEVERAGES</b>	<b>7.7</b>	<b>9.0</b>	<b>11.9</b>	<b>12.1</b>	<b>183.3</b>	<b>179.7</b>	<b>179.6</b>	<b>171.8</b>	الطعام والمشروبات
Food	7.9	9.2	12.3	12.4	185.3	181.6	181.5	173.4	الطعام
Bread and cereals	2.2	1.2	1.0	2.0	157.9	156.4	155.8	154.5	الخبز والحبوب
Meat	9.8	9.6	15.1	15.6	196.6	188.8	188.7	182.3	اللحوم
Fish and seafood	6.6	10.6	18.8	26.7	177.7	171.0	177.1	174.4	الاسماك والمأكولات البحرية
Milk, cheese and eggs	6.3	12.3	19.6	19.0	177.8	174.8	175.2	165.9	الألبان والجبن والبيض
Oils and fats	0.2	1.0	2.0	5.0	138.6	135.2	135.1	137.6	الزيوت والدهون
Fruit	7.9	10.7	8.5	7.1	149.1	148.1	148.8	141.8	الفاكهة
Vegetables	13.7	14.3	14.6	11.1	274.1	275.0	271.8	241.8	الخضروات
Suger ,jam,honny,chocolate and confectionery	3.5	3.4	3.1	3.6	126.8	123.8	123.1	123.1	السكر والأغذية السكرية
Other food products	8.9	14.3	15.5	15.5	148.4	145.3	142.3	139.4	منتجات غذائية أخرى
<b>NON ALCOHOLIC BEVERAGES</b>	<b>-0.6</b>	<b>-0.1</b>	<b>-0.6</b>	<b>4.8</b>	<b>127.4</b>	<b>127.3</b>	<b>126.1</b>	<b>128.2</b>	المشروبات
Coffee,tea and cocoa	0.6	1.6	2.0	2.2	125.8	125.8	125.3	125.1	البن والشاي والكافا
Mineral waters,soft drinks, fruit,vegetable and juices	-2.4	-2.6	-4.5	8.8	130.1	129.8	127.3	133.3	المياه المعدنية والغازية والعصائر الطبيعية
<b>AL COHOLIC BEVERAGES, YOBACCO AND NARCOTICS</b>	<b>32.5</b>	<b>29.9</b>	<b>25.4</b>	<b>8.2</b>	<b>304.3</b>	<b>283.7</b>	<b>273.4</b>	<b>235.2</b>	المشروبات الكحولية والدخان
<b>AL COHOLIC BEVERAGES</b>	<b>0.0</b>	<b>0.0</b>	<b>0.0</b>	<b>0.0</b>	<b>120.2</b>	<b>120.2</b>	<b>120.2</b>	<b>120.2</b>	المشروبات الكحولية
Tobacco	32.5	29.9	25.4	8.2	304.5	284.0	273.7	235.4	الدخان
<b>CLOTHING AND FOOTWEAR</b>	<b>5.8</b>	<b>3.1</b>	<b>3.7</b>	<b>0.9</b>	<b>119.0</b>	<b>117.5</b>	<b>114.5</b>	<b>114.0</b>	الملابس والأحذية
Clothing	7.4	3.9	4.7	1.1	118.4	116.5	112.8	112.2	الملابس
Clothing materials	13.4	13.4	6.3	6.3	117.6	117.6	110.2	110.2	الاقمشة
Garments	6.9	3.7	5.0	1.0	118.4	116.9	113.4	112.7	الملابس الجاهزة
Other articles of clothing and clothing accessories	0.0	0.0	0.0	0.0	102.9	102.9	102.9	102.9	الملابس الأخرى ومستلزماتها
Cleaning,repair,and hire of clothing	17.5	6.1	0.5	0.0	130.5	117.9	111.6	111.1	التنظيف و الصلاح و تاجير الملابس
Footwear	0.0	0.0	0.0	0.1	121.4	121.4	121.4	121.4	الأحذية وإصلاحها
Shoes & other footwear	0.0	0.0	0.0	0.0	121.6	121.6	121.6	121.6	الأحذية
Repair & hire of footwear	0.0	0.0	0.0	4.7	115.4	115.4	115.4	115.4	إصلاح الأحذية
<b>HOUSING,WATER,ELECTRICITY, GAS AND OTHER FUELS</b>	<b>11.0</b>	<b>4.2</b>	<b>6.6</b>	<b>2.3</b>	<b>127.7</b>	<b>121.3</b>	<b>120.7</b>	<b>116.5</b>	المسكن والمياه والكهرباء والغاز والوقود
Actual rentals for housing	0.0	0.0	0.0	0.0	105.7	105.7	105.7	105.7	إيجار المسكن
Imputed rentals for housing	0.0	0.0	0.0	0.0	108.1	108.1	108.1	108.1	الإيجار المحتسب للمسكن
Maintenance and repair of the dwelling	9.5	13.3	15.1	10.6	144.7	144.7	142.9	135.3	صيانة وإصلاح المسكن
Water supply and miscellaneous services relating to the dwelling	14.1	17.8	23.7	23.7	139.4	133.7	123.8	123.8	المياه والخدمات المتنوعة المتعلقة بالمسكن
Electricity, gas and other fuels	56.3	13.4	26.8	3.2	230.7	185.0	185.0	156.5	الكهرباء والغاز ومواد الوقود الأخرى

SECTIONS /GROUPS FOR COMMDITY AND SERVICES	نسبة التغير * %				الأرقام القياسية				الإقسام والمجموعات الرئيسية للسلع والخدمات
	% Percentage Change *				Consumer Price Index				
	يناير-مارس Jan-Mar 2015	أكتوبر-ديسمبر Jul-Sep 2014	يوليه-سبتمبر Jul-Sep 2014	ابريل- يونية Apr-Jun 2014	يناير-مارس Jan-Mar 2015	أكتوبر-ديسمبر Jul-Sep 2014	يوليه-سبتمبر Jul-Sep 2014	ابريل- يونية Apr-Jun 2014	
<b>FURNISHINGS,HOUSEHOLD EQUIPMENT</b>	<b>4.9</b>	<b>5.5</b>	<b>8.5</b>	<b>11.0</b>	<b>138.5</b>	<b>137.3</b>	<b>135.6</b>	<b>134.5</b>	الإثاث والتجهيزات والمعدات المنزلية والصيانة
<b>AND ROUTINE MAINTENANCE OF THE HOUSE</b>									
Furniture , furnishing,carpets and other floor covering	13.8	14.2	12.1	10.1	149.2	146.1	142.1	136.5	الإثاث والتجهيزات والسجاد وأغطية الأرضيات الأخرى
Household Textiles	6.3	3.6	1.3	9.2	156.6	156.6	145.2	145.1	المفروشات المنزلية
Household appliances	6.3	4.8	6.5	4.9	130.7	128.2	127.4	123.9	الأجهزة المنزلية
Glassware, tableware and household utensils	9.2	15.7	14.7	14.7	130.2	125.9	124.8	124.8	الأواني المنزلية والوات المائدة
Tools and equipment for house and garden	3.4	10.9	11.1	11.0	117.1	117.1	117.1	117.0	ادوات ومعدات المنازل والحدائق
Goods and services for routine household maintenance mainten	3.2	3.9	9.1	12.3	137.7	136.9	136.5	136.2	السلع والخدمات الاعتيادية لصيانة المنازل
<b>HEALTH</b>	<b>5.8</b>	<b>14.3</b>	<b>13.6</b>	<b>12.0</b>	<b>131.2</b>	<b>131.2</b>	<b>130.4</b>	<b>128.6</b>	الرعاية الصحية
Medical products, appliances and equipment	4.2	13.1	13.1	12.8	128.4	128.4	128.4	128.0	المنتجات والأجهزة والمعدات الطبية
Out-patient services	4.7	10.6	9.9	8.5	134.4	134.4	133.5	131.8	خدمات مرضى العيادات الخارجية
Hospital services	12.6	22.8	19.7	13.5	136.9	136.9	133.5	126.6	خدمات المستشفيات
<b>TRANSPORT</b>	<b>22.0</b>	<b>21.9</b>	<b>26.0</b>	<b>6.8</b>	<b>137.8</b>	<b>137.5</b>	<b>137.4</b>	<b>114.2</b>	النقل والمواصلات
Purchase of vehicles	1.6	1.0	1.0	2.3	115.1	113.3	113.3	113.3	شراء المركبات
Operation of personal transport equipment	33.1	32.9	32.9	4.5	146.5	146.2	145.9	114.4	المنفق على النقل الخاص
Transport services	22.6	22.6	30.2	9.6	140.2	140.2	140.2	114.4	خدمات النقل
<b>COMMUNICATIONS</b>	<b>-0.2</b>	<b>1.5</b>	<b>1.5</b>	<b>1.6</b>	<b>96.8</b>	<b>96.9</b>	<b>96.9</b>	<b>97.0</b>	الاتصالات السلكية واللاسلكية
Postal services	0.0	0.0	0.0	0.0	106.1	106.1	106.1	106.1	خدمات البريد
Telephone and telefax services	-8.2	-6.3	-6.8	-5.0	74.8	76.4	78.6	81.5	خدمات الهاتف والفاكس
Telephone and telefax services	0.0	1.8	1.8	1.8	97.4	97.4	97.4	97.4	معدات الهاتف والفاكس
<b>RECREATION AND CULTURE</b>	<b>16.0</b>	<b>11.5</b>	<b>16.8</b>	<b>14.9</b>	<b>164.0</b>	<b>162.2</b>	<b>159.3</b>	<b>144.6</b>	الثقافة والترفيه
Audio,visual, photographic,information processing equipment	-0.9	-0.1	2.2	2.0	99.8	99.9	100.1	100.3	معدات الصوت والصورة ومعدات التصوير وتجهيز المعلومات
Other recreational items and equipment, gardens and pets	2.0	2.0	2.8	3.3	103.7	103.7	103.7	103.7	الأصناف والمعدات الترفيهية الأخرى ومتعلقاتها
Recreational and cultural services	7.1	9.9	9.9	9.7	112.4	112.4	112.4	112.2	الخدمات الثقافية والترفيهية
Newspapers, books and stationery	8.6	4.5	8.7	10.6	155.1	149.2	143.5	142.8	الصحف والكتب والادوات الكتابية
Package holidays	24.4	16.8	24.5	20.8	205.9	205.0	201.7	169.9	الرحلات السياحية المنظمة
<b>EDUCATION</b>	<b>24.7</b>	<b>24.7</b>	<b>3.7</b>	<b>3.7</b>	<b>196.9</b>	<b>196.9</b>	<b>157.9</b>	<b>157.9</b>	التعليم
Pre- primary and primary education	28.7	28.7	2.6	2.6	201.1	201.1	156.2	156.2	التعليم قبل الابتدائي والتعليم الاساسي
Secondary education	25.0	25.0	0.2	0.2	211.0	211.0	168.8	168.8	التعليم الثانوي
Post-Secondary Non-Tertiary education	7.0	7.0	0.0	0.0	123.5	123.5	115.4	115.4	التعليم فوق المتوسط
Tertiary education	17.1	17.1	10.4	10.4	182.8	182.8	156.1	156.1	التعليم العالي
Education not definable by level	34.2	34.2	0.0	0.0	148.4	148.4	110.6	110.6	التعليم غير محدد المستوى
<b>RESTAURANTS AND HOTELS</b>	<b>15.7</b>	<b>14.9</b>	<b>14.6</b>	<b>6.1</b>	<b>170.3</b>	<b>167.5</b>	<b>162.9</b>	<b>148.6</b>	المطاعم والفنادق
Catering Services	15.6	14.8	14.7	6.2	170.9	168.2	163.8	149.4	الوجبات الجاهزة
Accommodation services	49.2	40.2	0.0	0.0	122.0	114.7	81.8	81.8	خدمات الفنادق
<b>MISCELLANEOUS GOODS AND SERVICES</b>	<b>5.2</b>	<b>5.2</b>	<b>4.0</b>	<b>0.5</b>	<b>111.5</b>	<b>110.9</b>	<b>109.5</b>	<b>106.3</b>	السلع والخدمات المتنوعة
Personal care	9.2	9.7	7.4	2.3	114.2	113.9	110.6	104.9	العناية الشخصية
Personal effects	-2.7	-3.5	-2.2	-5.5	125.3	122.0	126.5	129.1	امتعة شخصية
Insurance	0.0	0.0	0.0	0.0	100.0	100.0	100.0	100.0	التأمين
Other services	0.0	0.0	0.0	0.0	100.4	100.4	100.4	100.4	خدمات أخرى

\* نسبة التغير في الرقم القياسي عن الفترة المقابلة من العام السابق

Ann.( 6/1 )  
 Inflation Rates Series for all Item  
 Urban Egypt  
 ( Calender years )

ملحق (1/6)  
 سلسلة معدلات التضخم للرقم العام  
 حضر الجمهورية  
 (سنوات ميلادية)

Years	حضر Urban	السنوات
1998	3.1	1998
1999	2.4	1999
2000	2.7	2000
2001	2.3	2001
2002	2.7	2002
2003	4.2	2003
2004	16.5	2004
2005	4.8	2005
2006	7.7	2006
2007	9.5	2007
2008	18.3	2008
2009	11.8	2009
2010	11.1	2010
2011	10.1	2011
2012	7.1	2012
2013	9.5	2013
2014	10.1	2014

(Fiscal years ) (سنوات مالية)

Years	حضر Urban	السنوات
1997/1998	3.8	1998/1997
1998/1999	2.3	1999/1998
1999/2000	2.8	2000/1999
2000/2001	2.4	2001/2000
2001/2002	2.4	2002/2001
2002/2003	3.1	2003/2002
2003/2004	10.4	2004/2003
2004/2005	11.4	2005/2004
2005/2006	4.2	2006/2005
2006/2007	10.9	2007/2006
2007/2008	11.7	2008/2007
2008/2009	16.2	2009/2008
2009/2010	11.7	2010/2009
2010/2011	11.0	2011/2010
2011/2012	8.6	2012/2011
2012/2013	6.9	2013/2012
2013/2014	10.1	2014/2013

**الأوزان المستخدمة في الترجيح للأقسام والمجموعات الرئيسية  
من واقع بحث الدخل والإنفاق والإستهلاك**

**٢٠٠٩/٢٠٠٨**

Weights of major components of derived for  
all items and main sections from the (2008/2009)  
of Household, Income Expenditure  
and Consumption (HIEC) Survey



Weights of major components of derived for all items and main section  
from income,expenditure and consumption survey 2008/2009

الأوزان المستخدمة فى التجميع للأقسام والمجموعات الرئيسية  
من واقع بحث الدخل والإنفاق والاستهلاك 2009/2008

ملحق (1/7)

SECTIONS / GROUPS FOR COMMDITIES AND SERVICES	Rural ريف			Urban حضر						إجمالى الحضر	إجمالى الجمهورية	الإقسام والمجموعات الرئيسية للسلع والخدمات
	قبلى Upper	بحرى Lower	إجمالى الريف Total rural	الحدود Forntier	مدن القناة Canal	قبلى Upper	بحرى Lower	الاسكندرية .Alex	القاهرة Cairo			
<b>All Items</b>	<b>1809.2652</b>	<b>2755.0846</b>	<b>4564.3498</b>	<b>181.1912</b>	<b>370.4060</b>	<b>1193.2583</b>	<b>1280.8328</b>	<b>750.0073</b>	<b>1659.9545</b>	<b>5435.6502</b>	<b>10000.0000</b>	<b>الرقم العام</b>
<b>FOOD AND NON-ALCOHOLIC BEVERAGES</b>	<b>904.9781</b>	<b>1346.6574</b>	<b>2251.6355</b>	<b>83.9692</b>	<b>153.9096</b>	<b>470.4957</b>	<b>546.0685</b>	<b>314.8950</b>	<b>600.3263</b>	<b>2169.6644</b>	<b>4421.2999</b>	<b>الطعام والمشروبات</b>
Food	874.9057	1312.3336	2187.2393	80.6105	148.0871	454.2030	529.4926	305.1417	576.5554	2094.0903	4281.3296	الطعام
Bread and cereals	158.2843	258.7411	417.0253	10.4520	20.0959	63.7385	82.1730	36.1901	76.4317	289.0813	706.1066	الخبز والحبوب
Meat	249.2208	357.9053	607.1262	21.6707	39.4982	131.4166	133.6849	84.0889	165.6830	576.0423	1183.1685	للحوم والدواجن
Fish and seafood	33.9220	54.2173	88.1393	5.4780	16.5620	23.5590	45.5557	27.0825	39.1688	157.4060	245.5452	الأسماك والمأكولات البحرية
Milk, cheese and eggs	93.4920	163.8817	257.3737	10.6344	23.5387	62.6783	70.0328	58.6859	93.3112	318.8814	576.2551	الألبان والجبن والبيض
Oils and fats	96.0716	110.1207	206.1923	5.8798	10.7068	44.0096	43.5982	22.5023	52.4795	179.1762	385.3685	الزيوت والدهون
Fruit	50.8003	86.0445	136.8448	7.0794	9.3986	30.9782	40.7277	22.9840	40.4580	151.6260	288.4708	الفاكهة
Vegetables	137.1314	202.6023	339.7337	14.2852	18.2612	69.0204	79.2704	37.3087	72.4333	290.5792	630.3129	الخضروات
Suger ,jam,honey,chocolate and confectionery	43.3280	60.2378	103.5658	3.8935	7.5080	21.3302	26.7015	10.9940	26.1622	96.5895	200.1553	السكر والأغذية السكرية
Other Food products	12.6554	18.5828	31.2382	1.2375	2.5176	7.4721	7.7484	5.3051	10.4276	34.7084	65.9466	منتجات غذائية أخرى
Non-Alcoholic Beverages	30.0724	34.3238	64.3962	3.3587	5.8225	16.2928	16.5759	9.7533	23.7709	75.5741	139.9703	المشروبات
Coffee,tea and cocoa	22.8857	25.3436	48.2293	1.8056	3.3396	10.8243	10.8236	6.2511	13.7813	46.8254	95.0547	البن والشاي والكاكاو
Mineral waters,soft drinks,fruit and vegetable juices	7.1867	8.9802	16.1669	1.5531	2.4829	5.4685	5.7524	3.5022	9.9896	28.7486	44.9155	المياه المعدنية والغازية والعصائر الطبيعية
<b>ALCOHOLIC BEVERAGES,TOBACCO AND NARCOTICS</b>	<b>54.3351</b>	<b>71.6174</b>	<b>125.9526</b>	<b>4.2224</b>	<b>7.8152</b>	<b>29.3340</b>	<b>28.8629</b>	<b>16.1808</b>	<b>32.6041</b>	<b>119.0195</b>	<b>244.9721</b>	<b>المشروبات الكحولية والدخان</b>
ALCOHOLIC_BEVERAGES	0.0009	0.0114	0.0124	0.0175	0.0013	0.0385	0.0008	0.0031	0.0962	0.1574	0.1698	المشروبات الكحولية
Tobacco	54.3342	71.6060	125.9402	4.2049	7.8139	29.2955	28.8621	16.1777	32.5079	118.8621	244.8023	الدخان
<b>CLOTHING AND FOOTWEAR</b>	<b>114.8616</b>	<b>171.9502</b>	<b>286.8118</b>	<b>12.0385</b>	<b>19.5041</b>	<b>69.6708</b>	<b>78.3803</b>	<b>41.4877</b>	<b>72.8314</b>	<b>293.9127</b>	<b>580.7245</b>	<b>الملابس والأحذية</b>
Clothing	93.4723	138.3536	231.8259	9.9029	15.7184	56.0168	62.9751	32.8124	58.8785	236.3042	468.1301	الملابس
Clothing materials	13.4222	12.6923	26.1146	0.5167	0.3070	3.5592	2.5985	0.4805	0.5006	7.9625	34.0771	الأقمشة
Garments	69.0807	113.0533	182.1340	8.5870	14.4806	47.0726	55.7387	30.5917	52.7930	209.2636	391.3976	الملابس الجاهزة
Other clothes and accessories	4.7183	5.9707	10.6890	0.4263	0.5402	2.0971	2.3239	1.0507	1.4604	7.8986	18.5876	الملابس الأخرى ومستلزماتها
Cleaning,repair and hire of clothing	6.2511	6.6372	12.8883	0.3728	0.3907	3.2879	2.3140	0.6895	4.1246	11.1795	24.0678	التنظيف والإصلاح وتأجير الملابس
Footwear	21.3893	33.5966	54.9859	2.1357	3.7856	13.6540	15.4052	8.6752	13.9528	57.6085	112.5944	الأحذية
Shoes and other Footwear	20.6430	32.4389	53.0819	2.0936	3.6771	13.1875	14.9291	8.4237	13.6794	55.9904	109.0723	الأحذية
Repair and hire of Footwear	0.7463	1.1577	1.9040	0.0421	0.1085	0.4665	0.4761	0.2515	0.2734	1.6181	3.5221	إصلاح الأحذية
<b>HOUSING,WATER,ELECTRICITY,GAS AND OTHER FUELS</b>	<b>302.2412</b>	<b>468.7027</b>	<b>770.9439</b>	<b>33.2017</b>	<b>66.1071</b>	<b>233.1200</b>	<b>232.8656</b>	<b>119.0551</b>	<b>314.2325</b>	<b>998.5820</b>	<b>1769.5258</b>	<b>المسكن والمياه والكهرباء والغاز و الوقود</b>
Actual rentals for housing	4.9262	12.5273	17.4535	5.9849	6.1490	31.5678	27.6615	13.8863	36.9051	122.1545	139.6080	الإيجار الفعلى للمسكن
Imputed rentals for housing	221.0793	343.4833	564.5627	21.1538	45.0324	143.0214	150.9875	77.6580	198.6549	636.5081	1201.0708	الإيجار المحتسب للمسكن
Maintenance and repair of the dwelling	10.0100	14.3938	24.4038	1.2032	3.3434	11.4612	9.2950	5.2200	21.4552	51.9781	76.3818	صيانة وإصلاح المسكن
Water supply and miscellaneous services relating to the dwelling	16.2512	31.5464	47.7976	1.7687	2.8633	12.4793	12.9144	7.3121	18.3032	55.6410	103.4387	المياه والخدمات المتنوعة المتعلقة بالمسكن
Electricity, gas and other fuels	49.9745	66.7519	116.7263	3.0910	8.7189	34.5904	32.0072	14.9787	38.9140	132.3003	249.0266	الكهرباء والغاز ومواد الوقود الأخرى



## الجهاز المركزي للتعبئة العامة والإحصاء

العنوان: ٣ طريق صلاح سالم - مدينة نصر - القاهرة - جمهورية مصر العربية

صندوق البريد: ٢٠٨٦ مدينة نصر - القاهرة

فاكس : ٢٤٠٢٤٠٩٩

تليفون : ٢٤٠٢٣٠٣١

### Central Agency for Public Mobilization and Statistics (CAPMAS)

**Address:** 3Salah Salem St. - Nasr City - Cairo - Egypt

**P.O. Box:** 2086 Nasr City - Cairo

**Tel:** (+20) 24023031

**Fax:** (+20) 24024099

**Website:** <http://www.capmas.gov.eg>

الموقع الإلكتروني للجهاز:

**Email:** [pres\\_capmas@capmas.gov.eg](mailto:pres_capmas@capmas.gov.eg)

البريد الإلكتروني:

٢٠١٤/١٨٨٦٣

رقم الإيداع بدار الكتب :



**الجهاز المركزي للتعبئة العامة والإحصاء**

مدينة نصر - ش صلاح سالم - القاهرة - مصر

تليفون: (+202) 24023031 - صندوق بريد: 2086 - فاكس: (+202) 24024099

الموقع الإلكتروني: [www.capmas.gov.eg](http://www.capmas.gov.eg)

البريد الإلكتروني: [pres\\_capmas@capmas.gov.eg](mailto:pres_capmas@capmas.gov.eg)

طبع بمطبعة الجهاز المركزي  
للتعبئة العامة والإحصاء