



جمهورية مصر العربية
الجهاز المركزي للتعبئة العامة والإحصاء
Arab Republic of Egypt
Central Agency for Public Mobilization & Statistics

النشرة الشهرية
للأرقام القياسية لأسعار المستهلكين
مارس ٢٠١٦

Monthly Bulletin of
Consumer Price Index (CPI)
March 2016

إصدار إبريل ٢٠١٦

Issue of Apr.2016

رقم المرجع 55 - 22321-2016

<http://www.capmas.gov.eg>



جمهورية مصر العربية
الجهاز المركزي للتعبئة العامة والإحصاء
Arab Republic of Egypt
Central Agency for Public Mobilization & Statistics

النشرة الشهرية
للأرقام القياسية لأسعار المستهلكين
مارس ٢٠١٦

Monthly Bulletin of
Consumer Price Index (CPI)
March 2016

عند استخدام إحصاءاتنا
يرجى الإشارة إلى
الجهاز المركزي للتعبئة العامة والإحصاء

إصدار إبريل ٢٠١٦
Issue of Apr.2016

رقم المرجع 55 - 22321-2016 Ref. No.

<http://www.capmas.gov.eg>

تقديم

تعتبر الأرقام القياسية لأسعار المستهلكين أحد أهم المؤشرات الإحصائية والاقتصادية وأكثرها ارتباطاً بحياة الأفراد اليومية بالإضافة إلي أثرها علي القرارات التي تتخذ في المجالات الإقتصادية.

وتصور الأرقام القياسية لأسعار المستهلكين التغير في مستويات الأسعار للسلع والخدمات في أسواق التجزئة كأحد المؤشرات الهامة لقياس التضخم، كما تمثل أحد الأدوات الضرورية المستخدمة في حساب الدخل القومي بالأسعار المثبتة وكذا قياس التغير في مستويات الأجور الحقيقية وهي الأجور الفعلية بعد تخليصها من أثر تغيرات الأسعار.

صدرت أول سلسلة للأرقام القياسية عام 1914 تحت اسم الأرقام القياسية لنفقة المعيشة باتخاذ السنة المالية 1914/1913 كسنة أساس عن مدينة القاهرة فقط ، وفي يناير 1940 صدرت السلسلة الثانية تحت نفس الاسم باتخاذ سنة 1939 كسنة أساس لمدينة القاهرة أيضاً ، وإعتباراً من يوليو عام 1967 صدرت السلسلة الثالثة تحت اسم الأرقام القياسية لأسعار المستهلكين بإتخاذ السنة المالية 1967 /1966 كسنة أساس لتغطي 11 مدينة ، 6 مناطق ريفية ، وإعتباراً من يوليو 1988 صدرت السلسلة الرابعة باتخاذ السنة المالية 1986 /1987 كسنة أساس لتغطي جميع محافظات الجمهورية ، وتوالى السلسل الزمنية للأرقام القياسية لأسعار المستهلكين حتى السلسلة التاسعة التي صدرت إعتباراً من سبتمبر 2010 باتخاذ شهر يناير 2010 كفترة أساس.

والجهاز إذ يقدم هذه السلسلة الحديثة من الأرقام القياسية لأسعار المستهلكين ليرجو أن يسهم في تلبية الاحتياجات الإحصائية للباحثين والمخططين ومتخذي القرار .

والله ولي التوفيق .،،،،،،،،

لواء / أبو بكر الجندي

رئيس الجهاز المركزي للتعبئة العامة والإحصاء

PREFACE

The Consumer Price Index (**CPI**) is one of the most important statistical and economic indicators as it is related to the daily life of people as well as the decisions making processes and economic policies .

(**CPI**) reflects the changes in the levels of prices of commodities and services at the retail market as one of important indicators of inflation. It is also considered an important tools used for GDP calculation with fixed prices, in addition to measure changes in real wages levels after eliminating price changes effect.

The first series of (**CPI**) was published in 1914 named household expenditure index using the fiscal year 1913/ 1914 as a base period and covering Cairo city only. At January 1940 the second series was published with the same name by using 1939 as a base period. The third series began at July 1967 named (**CPI**) by using the fiscal year 1966/1967 as a base period and covering 11 cities and 6 rural areas. The fourth series published at July 1988 by using the fiscal year 1986/1987 as a base period and covering all **Egypt** governorates. The series of (CPI) continued until the ninth series which published on September 2010 by using January 2010 as a base period.

CAPMAS hopes that the new series of the (**CPI**) will be helpfull researchers, planners and policy makers.

ABOUBAKR M. ELGENDY
CAPMAS, PRESIDENT .

الفهرس
Index

| CONTENTS | رقم الصفحة Page No. | المحتويات |
|---|------------------------|---|
| Indicators | 1 | مؤشرات |
| Methodology | 5 | منهجية الإحصائية |
| Table (2) | | جدول رقم (1) |
| ❖ CPI for main sections and groups: Urban and total Egypt | 11 | ❖ الأرقام القياسية لأسعار المستهلكين والأوزان للأقسام والمجموعات الرئيسية: للحضر وإجمالي الجمهورية |
| Table (2) | | جدول رقم (2) |
| ❖ CPI for main sections and groups: Urban Regions | 14 | ❖ الأرقام القياسية لأسعار المستهلكين للأقسام والمجموعات الرئيسية: للمناطق حضرية |
| Table (3) | | جدول رقم (3) |
| ❖ CPI for main sections and groups: for Rural Regions and Egypt | 19 | ❖ الأرقام القياسية لأسعار المستهلكين للأقسام والمجموعات الرئيسية: للمناطق الريفية وريف الجمهورية |
| Table (4) | | جدول رقم (4) |
| ❖ CPI for selected items: Urban, Rural and total Egypt | 22 | ❖ الأرقام القياسية لأسعار المستهلكين لبعض السلع المختارة: حضر وريف وإجمالي الجمهورية |
| Table (5) | | جدول رقم (5) |
| ❖ CPI for selected items: Urban Regions | 24 | ❖ الأرقام القياسية لأسعار المستهلكين لبعض السلع المختارة: مناطق حضرية |
| Table (6) | | جدول رقم (6) |
| ❖ CPI for selected items: Rural Regions | 27 | ❖ الأرقام القياسية لأسعار المستهلكين لبعض السلع المختارة: مناطق ريفية |
| Annex: | | ملاحق: |
| Ann.(1) | | ملحق (1) |
| ❖ CPI series according to main Section Urban, Rural and total Egypt | 30 | ❖ سلسلة زمنية للأرقام القياسية لأسعار المستهلكين حسب الأقسام الرئيسية حضر وريف وإجمالي الجمهورية |
| ❖ Charts for all items and food & non- alcoholic beverages: Urban Egypt Rural Egypt Total Egypt | 37 | ❖ رسوم بيانية للرقم القياسي العام والطعام والمشروبات: حضر الجمهورية ريف الجمهورية إجمالي الجمهورية |
| Ann.(2) | | ملحق (2) |
| CPI series for all items and food& non – alcoholic beverages Section according to Regions | 39 | ❖ سلسلة زمنية للرقم القياسي العام والطعام والمشروبات حسب المناطق |

| CONTENTS | رقم الصفحة Page No. | المحتويات |
|---|------------------------|--|
| <u>Ann.(3)</u> All items and percentage Change for CPI, Urban, Rural and total Egypt | 43 | <u>ملحق (٣)</u> الرقم القياسي العام ونسب التغير لأسعار المستهلكين حضر وريف وإجمالي الجمهورية |
| <u>Ann(4)</u> CPI for calendar and fiscal years | 47 | <u>ملحق (٤)</u> الأرقام القياسية لأسعار المستهلكين لسنوات ميلادية ومالية |
| <u>Ann (5)</u> CPI and percentage change Quarterly for main section and groups, Urban Egypt | 59 | <u>ملحق (٥)</u> الأرقام القياسية لأسعار المستهلكين ونسب التغير الربع سنوية للأقسام والمجموعات الرئيسية حضر الجمهورية. |
| <u>Ann (6)</u> Inflation Rates Series For all Item Urban Egypt | 61 | <u>ملحق (٦)</u> سلسلة معدلات التضخم للرقم العام حضر الجمهورية |
| <u>Ann (7)</u> Weights of major components of derived for all items and main section from income , expenditure and consumption survey 2008/2009 Urban , Rural and total Egypt. | 63 | <u>ملحق (٧)</u> الأوزان المستخدمة في الترجيح للأقسام والمجموعات الرئيسية من واقع بحث الدخل والإنفاق والإستهلاك .٢٠٠٩/٢٠٠٨ |

المؤشرات الرئيسية

Main Indicators

All items and food & non-alcoholic beverages, and rates of change March 2016 (January 2010 = 100)

الرقم العام و الطعام والمشروبات و نسب التغير مارس

٢٠١٦

(١٠٠ = ٢٠١٠ السابق)

Total Egypt

إجمالي الجمهورية

| Indicators | الطعام والمشروبات Food & beverages | الرقم العام All Items | المؤشرات |
|--|---------------------------------------|--------------------------|--|
| Index Number | 211.9 | 180.0 | الرقم القياسي |
| Change (%) Feb.2016 | 2.0 | 1.4 | نسبة التغير عن شهر فبراير ٢٠١٦ |
| Change (%) March2015 | 12.6 | 9.2 | نسبة التغير عن شهر مارس ٢٠١٥ |
| The inflation rate in the period Jan. – March 2016 compared to the same period of previous year. | 13.2 | 9.8 | معدل التضخم في الفترة من يناير – مارس ٢٠١٦ عن نفس الفترة من العام السابق |

Urban Egypt

حضر الجمهورية

| Indicators | الطعام والمشروبات Food & beverages | الرقم العام All Items | المؤشرات |
|--|---------------------------------------|--------------------------|--|
| Index Number | 210.4 | 176.1 | الرقم القياسي |
| Change (%) Feb.2016 | 2.0 | 1.4 | نسبة التغير عن شهر فبراير ٢٠١٦ |
| Change (%) March2015 | 12.1 | 9.0 | نسبة التغير عن شهر مارس ٢٠١٥ |
| The inflation rate in the period Jan. – March 2016 compared to the same period of previous year. | 12.6 | 9.4 | معدل التضخم في الفترة من يناير – مارس ٢٠١٦ عن نفس الفترة من العام السابق |

Rural Egypt

ريف الجمهورية

| Indicators | الطعام والمشروبات Food & beverages | الرقم العام All Items | المؤشرات |
|--|---------------------------------------|--------------------------|--|
| Index Number | 213.4 | 184.6 | الرقم القياسي |
| Change (%) Feb.2016 | 1.9 | 1.4 | نسبة التغير عن شهر فبراير ٢٠١٦ |
| Change (%) March2015 | 13.1 | 9.4 | نسبة التغير عن شهر مارس ٢٠١٥ |
| The inflation rate in the period Jan. – March 2016 compared to the same period of previous year. | 13.6 | 10.2 | معدل التضخم في الفترة من يناير – مارس ٢٠١٦ عن نفس الفترة من العام السابق |

المؤشرات التفصيلية
Detailed Indicators

Indicators of Consumer Prices Indices
for the month of March 2016
Basis (January 2010 = 100)

مؤشرات الأرقام القياسية لأسعار المستهلكين
عن شهر مارس 2016
بأساس (يناير 2010 = 100)

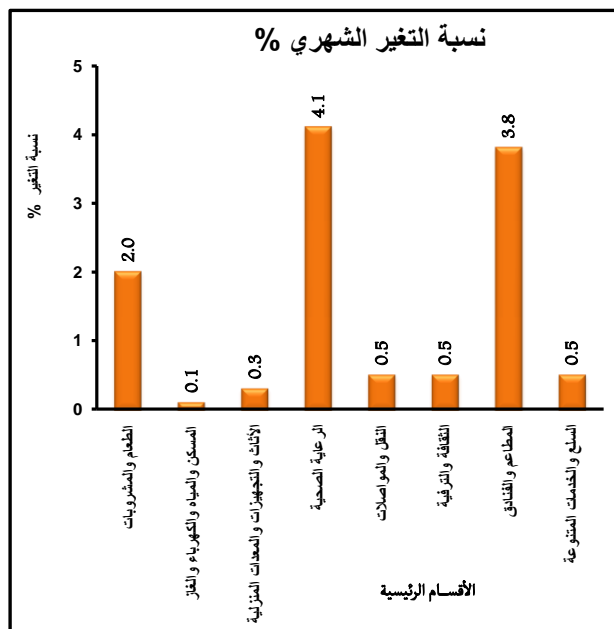
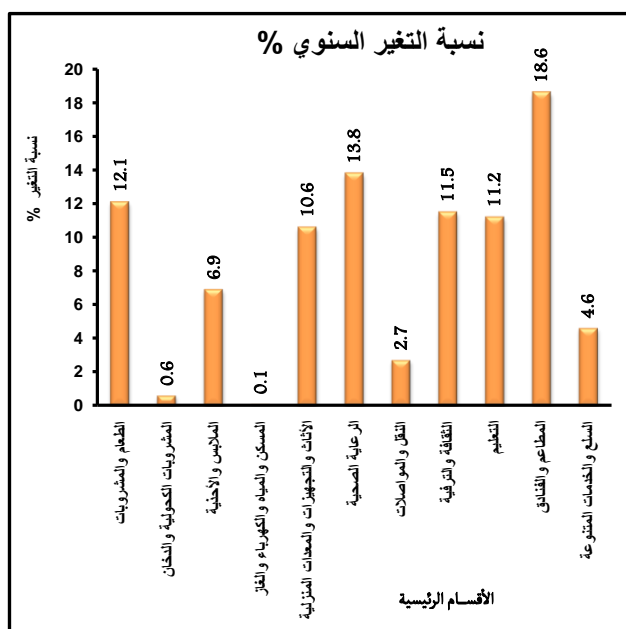
FIRST: URBAN EGYPT

أولاً: حضر الجمهورية

Uber Egypt Consumer Prices Index for March 2016 reached to 184.6 registered monthly increases 1.4% Compared with Feb. 2016 and annually Increases 9.0% Compared with March 2015 and was variables sections as follows:

بلغ الرقم العام لشهر مارس 2016 لحضر الجمهورية 176.1 مسجلاً بذلك ارتفاعاً قدره 1.4% عن شهر فبراير 2016 كما سجل ارتفاعاً قدره 9.0% عن شهر مارس 2015 وكانت المتغيرات بالأقسام كالاتي :

| Sections | التغير السنوي % Annual Change % | التغير الشهري % Monthly Change % | الأقسام | م |
|--|------------------------------------|-------------------------------------|-------------------------------------|-----|
| Food and non-alcoholic beverages | 12.1 | 2.0 | الطعام والمشروبات | -1 |
| Alcoholic_beverages,tobacco and_narcotics | 0.6 | 0.0 | المشروبات الكحولية والدخان | -2 |
| Clothing and footwear | 6.9 | 0.0 | الملابس والأحذية | -3 |
| Housing,water,electricity,gas and other fuels | 0.1 | 0.1 | المسكن والمياه والكهرباء والغاز | -4 |
| Furnishings,household equipment and routine maintenance of the house | 10.6 | 0.3 | الأثاث والتجهيزات والمعدات المنزلية | -5 |
| Health | 13.8 | 4.1 | الرعاية الصحية | -6 |
| Transport | 2.7 | 0.5 | النقل والمواصلات | -7 |
| Communications | 0.0 | 0.0 | الإتصالات السلكية واللاسلكية | -8 |
| Recreation and culture | 11.5 | 0.5 | الثقافة والترفيه | -9 |
| Education | 11.2 | 0.0 | التعليم | -10 |
| Restaurants and Hotels | 18.6 | 3.8 | المطاعم والفنادق | -11 |
| Miscellaneous goods and services | 4.6 | 0.5 | السلع والخدمات المتنوعة | -12 |



المؤشرات التفصيلية
Detailed Indicators

Indicators of Consumer Prices Indices
for the month of March 2016
Basis (January 2010 = 100)

مؤشرات الأرقام القياسية لأسعار المستهلكين
عن شهر مارس 2016
بأساس (يناير 2010 = 100)

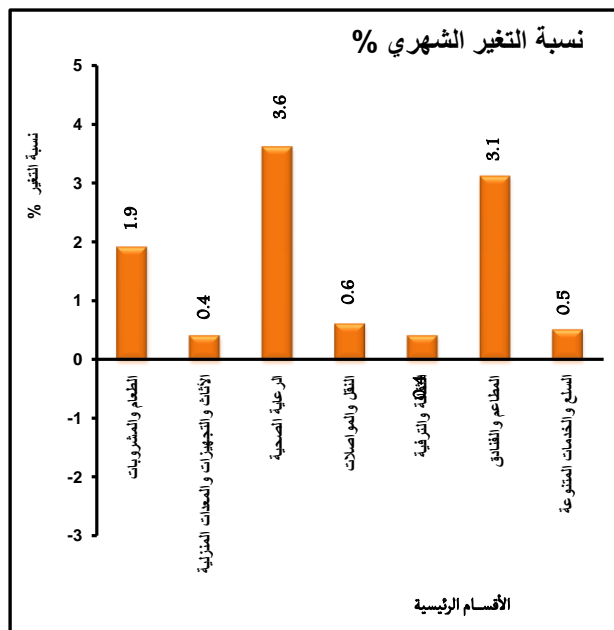
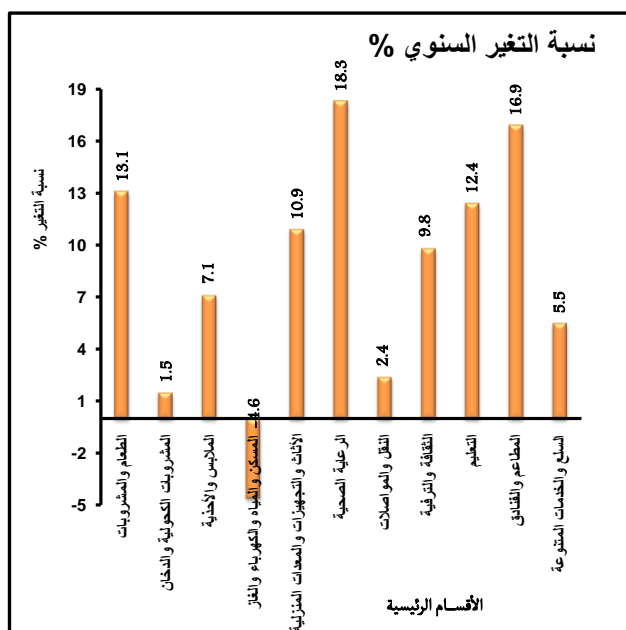
Second: RURAL EGYPT

ثانياً: ريف الجمهورية

Rural Egypt Consumer Prices Index for March 2016 reached to 184.6 registered monthly increases 1.4% Compared with Feb.2016 and annually Increases 9.4% Compared with March 2015 and was variables sections as follows:

بلغ الرقم العام لشهر مارس 2016 لريف الجمهورية 184.6 مسجلاً بذلك ارتفاعاً قدره 1.4% عن شهر فبراير 2016 كما سجل ارتفاعاً قدره 9.4% عن شهر مارس 2015 وكانت المتغيرات بالأقسام كالآتي :

| Sections | التغير السنوي % Annual Change % | التغير الشهري % Monthly Change % | الأقسام | م |
|--|------------------------------------|-------------------------------------|-------------------------------------|-----|
| Food and non-alcoholic beverages | 13.1 | 1.9 | الطعام والمشروبات | -1 |
| Alcoholic_beverages,tobacco and_narcotics | 1.5 | 0.0 | المشروبات الكحولية والدخان | -2 |
| Clothing and footwear | 7.1 | 0.0 | الملابس والأحذية | -3 |
| Housing,water,electricity,gas and other fuels | -4.6 | 0.0 | المسكن والمياه والكهرباء والغاز | -4 |
| Furnishings,household equipment and routine maintenance of the house | 10.9 | 0.4 | الأثاث والتجهيزات والمعدات المنزلية | -5 |
| Health | 18.3 | 3.6 | الرعاية الصحية | -6 |
| Transport | 2.4 | 0.6 | النقل والمواصلات | -7 |
| Communications | 0.0 | 0.0 | الإتصالات السلكية واللاسلكية | -8 |
| Recreation and culture | 9.8 | 0.4 | الثقافة والترفيه | -9 |
| Education | 12.4 | 0.0 | التعليم | -10 |
| Restaurants and Hotels | 16.9 | 3.1 | المطاعم والفنادق | -11 |
| Miscellaneous goods and services | 5.5 | 0.5 | السلع والخدمات المتنوعة | -12 |



المؤشرات التفصيلية
Detailed Indicators

Indicators of Consumer Prices Indices
for the month of March 2016
Basis (January 2010 = 100)

مؤشرات الأرقام القياسية لأسعار المستهلكين
عن شهر مارس 2016
بأساس (يناير 2010 = 100)

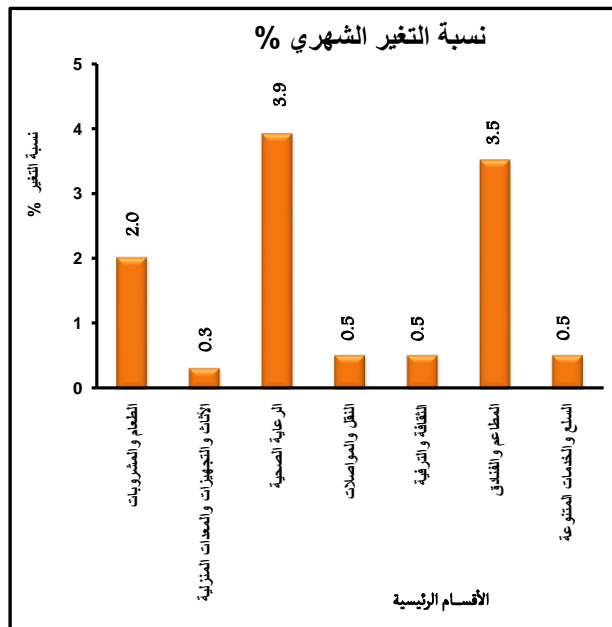
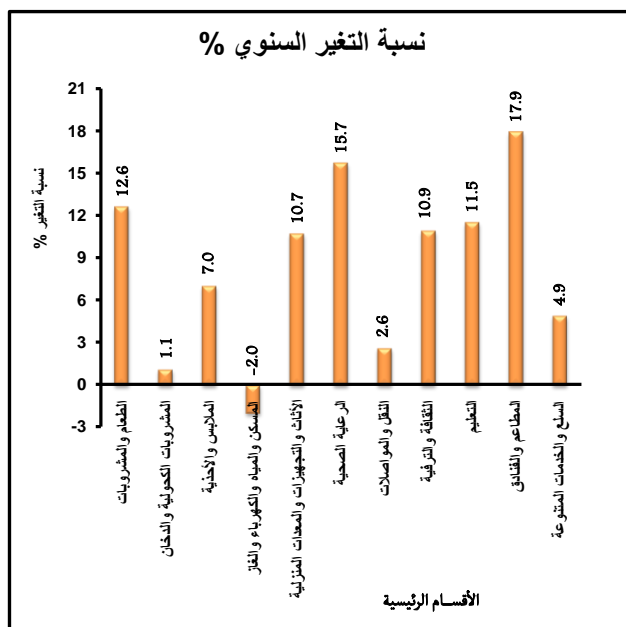
Third: Total EGYPT

ثالثاً: إجمالي الجمهورية

Total Egypt Consumer Prices Index for March 2016 reached to 184.6 registered monthly increases 1.4% Compared with Feb.2016 and annually Increases 9.2% Compared with March 2015 and was variables sections as follows:

بلغ الرقم العام لشهر مارس 2016 لإجمالي الجمهورية 180.0 مسجلاً بذلك ارتفاعاً قدره 1.4% عن شهر فبراير 2016 كما سجل ارتفاعاً قدره 9.2% عن شهر مارس 2015 وكانت المتغيرات بالأقسام كالآتي :

| Sections | التغير السنوي % Annual Change % | التغير الشهري % Monthly Change % | الأقسام | م |
|--|------------------------------------|-------------------------------------|-------------------------------------|-----|
| Food and non-alcoholic beverages | 12.6 | 2.0 | الطعام والمشروبات | -1 |
| Alcoholic_beverages,tobacco and_narcotics | 1.1 | 0.0 | المشروبات الكحولية والدخان | -2 |
| Clothing and footwear | 7.0 | 0.0 | الملابس والأحذية | -3 |
| Housing,water,electricity,gas and other fuels | -2.0 | 0.0 | المسكن والمياه والكهرباء والغاز | -4 |
| Furnishings,household equipment and routine maintenance of the house | 10.7 | 0.3 | الأثاث والتجهيزات والمعدات المنزلية | -5 |
| Health | 15.7 | 3.9 | الرعاية الصحية | -6 |
| Transport | 2.6 | 0.5 | النقل والمواصلات | -7 |
| Communications | 0.0 | 0.0 | الإتصالات السلكية واللاسلكية | -8 |
| Recreation and culture | 10.9 | 0.5 | الثقافة والترفيه | -9 |
| Education | 11.5 | 0.0 | التعليم | -10 |
| Restaurants and Hotels | 17.9 | 3.5 | المطاعم والفنادق | -11 |
| Miscellaneous goods and services | 4.9 | 0.5 | السلع والخدمات المتنوعة | -12 |



منهجية الإحصائية

الخصائص الأساسية لسلسلة الأرقام القياسية لأسعار المستهلكين.

1- تمهيد:

ما هو الرقم القياسي لأسعار المستهلكين؟ هو مقياس لمتوسط التغير الذي يطرأ بمرور الوقت على أسعار البنود الاستهلاكية- أي السلع والخدمات التي تشتري لأغراض الحياة اليومية.

يصدر الجهاز المركزي للتعبئة العامة والإحصاء السلسلة التاسعة للأرقام القياسية لأسعار المستهلكين اعتباراً من بيانات شهر أغسطس 2010.

2- النطاق الجغرافي

يصدر الجهاز المركزي للتعبئة العامة والإحصاء الرقم القياسي لثمانية مناطق جغرافية وتشمل:

- القاهرة
- الإسكندرية
- حضر وجه بحري
- حضر وجه قبلي
- مدن القناة
- محافظات الحدود
- ريف وجه بحري
- ريف وجه قبلي

و يصدر الرقم القياسي لكل من الحضر والريف وإجمالي الجمهورية.

3- الدورية

(أ) دورية جمع الأسعار

- تجمع أسعار السلع الغذائية و الصناعية والخدمات شهرياً من المناطق الحضرية والريفية خلال الفترة من يوم 1 إلى يوم 28 من كل شهر وعدد مصادرها (10085) للحضر، (4337) للريف .

- يتم جمع أسعار بعض المجموعات السلعية ذات التغير المستمر في السعر أسبوعياً وتتمثل هذه المجموعات في (الخضروات - الفاكهة - اللحوم الحمراء الطازجة - الدواجن - الاسماك الطازجة - الطيور - البيض).

(ب) دورية إصدار النشرة

تصدر النشرة شهرياً في اليوم العاشر من الشهر التالي لشهر البيان.

Methodology:

Main characteristics for the new series of Consumer Price Index (CPI).

1- Prelude :

What is the Consumer Price Index? CPI is the measure of the average change over time in the prices of consumption items - goods and services - that people buy for the every day life.

CAPMAS releases the 9th series of consumer price index (CPI) starting from August 2010.

2- Scope

CAPMAS produces indices for eight geographic areas, which are :

- Cairo
- Canal cities
- Alexandria
- Frontier gov.
- Urban Lower Egypt
- Rural Lower Egypt
- Urban Upper Egypt
- Rural Upper Egypt.

In addition, CAPMAS produces aggregate indices for all Urban, all Rural, and all Egypt.

3- Periodicity

(a) Periodicity of price Collection

- Food, industrial commodities and services prices are collected monthly for urban and rural areas from the 1st to the 28th of each month. The No of outlets is (10085) for urban and (4337) for rural areas.
- For commodity groups characterized by rapid price fluctuations, the prices are collected weekly; examples of such groups are (vegetables, fruits, fresh meat, poultry, fresh fish, birds, eggs).

(b) Publishing periodicity

The Bulletin is released monthly on the tenth day of each month following the reference month.

4- فترة الأساس

اتخذت أسعار شهر يناير 2010 كشهر أساس لبداية السلسلة الجديدة.

5- ربط السلسلة الزمنية

- تم تركيب الأرقام القياسية لأسعار المستهلكين للشهور من يناير 2010 إلى يولييه 2010 باستخدام أوزان بحث الدخل والإنفاق والاستهلاك لعام 2009/2008 وأسعار شهر يناير 2010 كشهر أساس.

- تم تركيب الأرقام القياسية لأسعار المستهلكين للشهور من ديسمبر 2009 إلى أغسطس 2009 باستخدام نفس فترة الأساس بالرجوع عكسياً.

- بذلك تتوافر سلسلتين من الأرقام القياسية لأسعار المستهلكين للسنة المالية التي تبدأ من يوليو 2009 إلى يونيه 2010 بأساسين مختلفين (أساس سابق يناير 2007، وأساس حالي يناير 2010).

- وتعتمد السلسلة الأولى على سلة السلع والخدمات والأوزان المستخرجة من بحث الدخل والإنفاق والإستهلاك 2005/2004 المحدثة سعرياً.. بينما تعتمد السلسلة الثانية على سلة حديثة للسلع والخدمات باستخدام الأوزان المستخرجة من بحث الدخل والإنفاق والإستهلاك 2009/2008.

4- Index base period

Prices of January 2010 are used as base period for the new CPI series.

5- Linking CPI Series

- The CPI series compilation for the months from **January 2010 to July 2010** have used the weights of the Household, Income, Expenditure and Consumption survey (**HIEC**) for the year 2008/2009 and the prices of January 2010 as a base month.
- Compiling a CPI series from December 2009 to August 2009 using the same base period, but moving backwards.
- So there are two CPI series for the fiscal year beginning from July 2009 to June 2010 using two different base periods (January 2007 and January 2010).
- The first series is based on a basket of goods and services and weights derived from the (2004/2005) **HIEC survey** according to the updated prices, While the second series is based on a basket of new goods and services, and weights derived from the (2008/2009) **HIEC survey**.

6- Classification

The CPI is published according to The International Classification of individual Consumption by Purpose (COICOP-HBS 2003), which is included in the National Accounts System (SNA, 1993). COICOP is a recommended classification by many international organizations as the International Labor Force organization (ILO) and International Monetary Fund (IMF). COICOP is also used in the International Comparison Program (ICP).

6- الأقسام والمجموعات المكونة للأرقام القياسية

لأسعار المستهلكين

تصدر الأرقام القياسية وفقاً لأحدث التقسيمات المعمول بها دولياً وهو تصنيف الإستهلاك الفردي حسب الغرض (COICOP-HBS 2003) والواردة بنظام الحسابات القومية الصادر عام 1993 بعد تطويعها لواقع المجتمع المصري أخذاً في الاعتبار جميع الدراسات الدولية الصادرة في هذا الشأن عن منظمة العمل الدولية، وصندوق النقد الدولي، وتصنيفات السلع والخدمات المستخدمة في برنامج المقارنات الدولية والذي تشارك فيه مصر ضمن مجموعتي الدول الإفريقية والآسيوية.

وتصدر الأرقام القياسية مقسمة إلى (12) قسمًا

CPI is published in (12) divisions, (43) main groups, (97) class, (174) sub- class, (479) micro class.

رئيسياً، (43) مجموعة رئيسية، (97) مجموعة فرعية، (174) مجموعة جزئية، (479) مجموعة سلعية وخدمية أكثر تفصيلاً.

7- Weighting System

- The weights were derived from the (2008/2009) **HIEC survey**. The weight of the commodity item is the ratio of the commodity expenditure to the total of all consumption expenditure.
- Weights have been calculated at the level of divisions, Groups, class, sub class and micro class.
- Given the short time period between the (2008/2009) **HIEC survey** and the base index period in (January 2010), the survey weights have not been updated.

7 - الأوزان المستخدمة في تركيب الرقم القياسي

- استخرجت الأوزان المستخدمة في تركيب الرقم القياسي لأسعار المستهلكين من نتائج بحث الدخل والإنفاق والاستهلاك لعام **2009/2008** حيث أعطى لكل مفردة سلعية علي مستوي المناطق الجغرافية وزن يساوي نسبة المنفق علي هذه السلعة إلي إجمالي الإنفاق الاستهلاكي للجمهورية.
- يتم حساب الأوزان علي مستوي الأقسام والمجموعات الرئيسية والمجموعات الفرعية والمجموعات الجزئية والمجموعات السلعية والخدمية الأكثر تفصيلاً.
- نظراً لقصر الفترة الزمنية بين بحث الدخل والإنفاق والإستهلاك **2009/2008** وفترة الأساس يناير **2010** لم تستخدم المعادلة الرياضية الخاصة بتحديث الأوزان بين الفترتين.

8- Computation of the Index

The CPI compiled on two steps:

- a- The Jevons index formula (a non weighted geometric mean) is used to calculate the basic index for the(479) micro class items as follows:

$$I_{a,i}^t = I_{a,i}^{t-1} \left(\prod_{k=1}^{K_{a,i}} \frac{P_k^t}{P_k^{t-1}} \right)^{\frac{1}{K_{a,i}}}$$

Where:

- $I_{a,i}^{t-1}$: The previous index for category items (i) in area (a).
- $K_{a,i}$: The number of commodities in category items (i) in area (a).
a=1,2,...,8 ; i=1,2, ... , 479
- P_k^t : Price of available commodity or service in category item (i) in the current month(t).
- b- The formula for the calculation of the CPI is short- term basis, thus each current month's price is compared to the previous month's price. The formula is as follows:

8- تركيب الرقم القياسي
يتم تركيب الرقم القياسي لأسعار المستهلكين على مرحلتين:

- أ- يتم استخدام صيغة Jevons لحساب الرقم القياسي البسيط (غير المرجح) للمجموعات السلعية والخدمية الأكثر تفصيلاً وعددها (479) وذلك كالآتي:

حيث:

- $I_{a,i}^{t-1}$: الرقم القياسي السابق للمجموعة السلعية (i) بالمنطقة (a).
- $K_{a,i}$: عدد السلع في المجموعة السلعية (i) بالمنطقة (a).
a=1,2,...,8 ; i=1,2, ... , 479
- P_k^t : سعر السلعة أو الخدمة في المجموعة السلعية (i) في الشهر الحالي (t).
- ب- استخدمت صيغة لاسبير المعدلة لإظهار الفروق في أسعار الشهر الحالي مقارناً بالشهر السابق وذلك كالآتي:

$$I_{Egypt}^t = \sum_{a=1}^8 \sum_{i=1}^{479} S_{a,i}^{t-1} \left[\frac{I_{a,i}^t}{I_{a,i}^{t-1}} \right]$$

Where:

حيث:

$$S_{a,i}^{t-1} = S_{a,i}^0 \times \frac{I_{a,i}^1}{I_{a,i}^0} \times \frac{I_{a,i}^2}{I_{a,i}^1} \times \frac{I_{a,i}^3}{I_{a,i}^2} \times \dots \times \frac{I_{a,i}^{t-1}}{I_{a,i}^{t-2}} = S_{a,i}^0 \times \left(\frac{I_{a,i}^{t-1}}{I_{a,i}^0} \right)$$

And:

و:

$S_{a,i}^0$: The relative weights for category items (i) in area (a) for the weight reference period. الوزن النسبي للمجموعة السلعية (i) بالمنطقة (a) في الفترة المرجعية.

$$S_{a,i}^0 = \frac{e_{a,i}^0}{\sum_{a=1}^8 \sum_{i=1}^{479} (e_{a,i}^0)}$$

Where:

حيث:

$e_{a,i}^0$: Is the weight as generated from the (2008/2009) **HIEC survey**.

$e_{a,i}^0$: الوزن المستخرج من بحث الدخل والإنفاق والإستهلاك 2009/2008

$$I_{a,i}^0 = 100$$

9- Replacement:

9- الإحلال:

a. Seasonal Items:

السلع الموسمية:

If a product disappeared temporarily (meaning it will not be available for pricing again), its price will be imputed using the short-term relative price change of a similar item. Due to the need for having indices for those products to enable international comparison. This is done by using the following formula:

السلع الموسمية التي تختفي من الاسواق في بعض شهور السنة ، يتم تقدير أسعارها خلال فترة إختفائها وكان من الضروري العمل علي إظهار رقم قياسي لها وذلك لإمكانية إجراء المقارنات الدولية ، وقد استخدمت المعادلة الرياضية الآتية :

$$P_{a,x}^t = P_{a,x}^{t-1} \left(\prod_{\substack{k=1 \\ k \neq x}}^{k_{a,i}} \frac{P_k^t}{P_k^{t-1}} \right)^{\frac{1}{k_{a,i}}}$$

Where:

$P_{a,x}^t$: Price of missing commodity(x)
in category items (i) in area (a)
in current month (t).

حيث:

$P_{a,x}^t$: سعر السلعة المخبئية (x) في المجموعة
السلعية (i) في المنطقة (a) في الشهر
الحالي (t).

b. Permanent items:

In response to economic change and varying consumption pattern, some commodities may disappear permanently from the market. In such situation, if the commodity disappeared for two consecutive months, other similar commodity will be included if there prices are available for two consecutive months.

ب- السلع الدائمة:

نظراً للتغيرات الإقتصادية وتغير النمط الإستهلاكي فإنه يمكن إحلال سلع جديدة محل سلع أخرى في مكونات سلة السلع بمجرد أن يتوافر سعران متتاليين لبند بديل يمكن إستخدام هذا البند بدلاً من البند الذي إختفي من الأسواق لشهرين متتاليين.

10 - Data availability:

Paper - CD - website

10- إتاحة البيانات :

ورقي - CD - الموقع الإلكتروني

الأرقام القياسية لأسعار المستهلكين والأوزان للأقسام
والمجموعات الرئيسية للحضر و إجمالي الجمهورية
شهر مارس ٢٠١٦

**CPI and weights for main sections and
groups, Urban and Total Egypt**

March2016

| SECTIONS / GROUPS FOR COMMDITIES AND SERVICES | Total Egypt اجمالى الجمهورية | | | | Urban Egypt حضر الجمهورية | | | | الاقسام والمجموعات الرئيسية للسلع والخدمات |
|--|------------------------------|------------|---------------|------------------|---------------------------|------------|---------------|-----------------|--|
| | نسبة التغير % عن | | الرقم القياسى | الاوزان | نسبة التغير % عن | | الرقم القياسى | الاوزان | |
| | Change% | | Index | weights | Change% | | Index | weights | |
| | 3 / 2015 | 2 / 2016 | 3 / 2016 | 3 / 2016 | 3 / 2015 | 2 / 2016 | 3 / 2016 | 3 / 2016 | |
| All Items | <u>9.2</u> | <u>1.4</u> | <u>180.0</u> | <u>10000.000</u> | <u>9.0</u> | <u>1.4</u> | <u>176.1</u> | <u>5435.650</u> | الرقم العام |
| FOOD AND NON-ALCOHOLIC BEVERAGES | <u>12.6</u> | <u>2.0</u> | <u>211.9</u> | <u>4421.300</u> | <u>12.1</u> | <u>2.0</u> | <u>210.4</u> | <u>2169.664</u> | الطعام والمشروبات |
| Food | 12.7 | 1.9 | 214.5 | 4281.330 | 12.2 | 2.0 | 213.2 | 2094.090 | الطعام |
| Bread and cereals | 12.9 | 5.1 | 188.2 | 706.107 | 13.0 | 5.9 | 180.5 | 289.081 | الخبز والحبوب |
| Meat | 9.3 | 2.0 | 218.5 | 1183.169 | 9.5 | 2.0 | 219.4 | 576.042 | اللحوم والدواجن |
| Fish and seafood | 2.6 | 4.3 | 186.2 | 245.545 | 2.8 | 4.2 | 185.7 | 157.406 | الاسماك والماكولات البحرية |
| Milk, cheese and eggs | 4.5 | -1.1 | 196.7 | 576.255 | 4.3 | -0.9 | 188.1 | 318.881 | الالبان والجبن والبيض |
| Oils and fats | 4.9 | 1.1 | 149.5 | 385.369 | 5.5 | 1.6 | 149.7 | 179.176 | الزيوت والدهون |
| Fruit | 18.4 | 3.4 | 179.9 | 288.471 | 18.5 | 3.1 | 179.0 | 151.626 | الفاكهة |
| Vegetables | 27.9 | 1.2 | 351.3 | 630.313 | 26.2 | 1.2 | 366.0 | 290.579 | الخضروات |
| Suger ,jam,honey,chocolate and confectionery | 5.1 | 0.2 | 134.1 | 200.155 | 5.3 | 0.2 | 134.5 | 96.589 | السكر والأغذية السكرية |
| Other Food products | 1.4 | 1.1 | 152.9 | 65.947 | 1.9 | 1.4 | 152.7 | 34.708 | منتجات غذائية أخرى |
| Non-Alcoholic Beverages | 5.6 | 4.6 | 133.0 | 139.970 | 5.2 | 4.2 | 134.1 | 75.574 | المشروبات |
| Coffee,tea and cocoa | 8.4 | 6.8 | 134.6 | 95.055 | 8.5 | 6.9 | 136.5 | 46.825 | البن والشاي والكافو |
| Mineral waters,soft drinks,fruit and vegetable juices | 0.0 | 0.0 | 129.6 | 44.916 | 0.0 | 0.0 | 130.3 | 28.749 | المياه المعدنية والغازية والعصائر الطبيعية |
| ALCOHOLIC BEVERAGES,TOBACCO AND NARCOTICS | <u>1.1</u> | <u>0.0</u> | <u>321.4</u> | <u>244.972</u> | <u>0.6</u> | <u>0.0</u> | <u>316.6</u> | <u>119.020</u> | المشروبات الكحولية والدخان |
| ALCOHOLIC BEVERAGES | 0.0 | 0.0 | 120.1 | 0.170 | 0.0 | 0.0 | 120.2 | 0.157 | المشروبات الكحولية |
| Tobacco | 1.1 | 0.0 | 321.5 | 244.802 | 0.6 | 0.0 | 316.9 | 118.862 | الدخان |
| CLOTHING AND FOOTWEAR | <u>7.0</u> | <u>0.0</u> | <u>129.8</u> | <u>580.724</u> | <u>6.9</u> | <u>0.0</u> | <u>127.2</u> | <u>293.913</u> | الملابس والأحذية |
| Clothing | 5.1 | 0.0 | 126.8 | 468.130 | 5.1 | 0.0 | 124.5 | 236.304 | الملابس |
| Clothing materials | 7.6 | 0.0 | 130.8 | 34.077 | 6.8 | 0.0 | 125.6 | 7.963 | الأقمشة |
| Garments | 3.2 | 0.0 | 124.8 | 391.398 | 3.0 | 0.0 | 121.9 | 209.264 | الملابس الجاهزة |
| Other clothes and accessories | 0.4 | 0.0 | 104.3 | 18.588 | 0.4 | 0.0 | 103.3 | 7.899 | الملابس الأخرى ومستلزماتها |
| Cleaning,repair and hire of clothing | 33.6 | 0.0 | 170.5 | 24.068 | 43.2 | 0.0 | 186.9 | 11.179 | التنظيف والإصلاح وتأجير الملابس |
| Footwear | 14.7 | 0.0 | 142.5 | 112.594 | 14.0 | 0.0 | 138.3 | 57.608 | الأحذية |
| Shoes and other Footwear | 13.6 | 0.0 | 141.5 | 109.072 | 13.0 | 0.0 | 137.4 | 55.990 | الأحذية |
| Repair and hire of Footwear | 50.1 | 0.0 | 174.0 | 3.522 | 49.4 | 0.0 | 172.3 | 1.618 | إصلاح الأحذية |
| HOUSING,WATER,ELECTRICITY,GAS AND OTHER FUELS | <u>-2.0</u> | <u>0.0</u> | <u>131.7</u> | <u>1769.526</u> | <u>0.1</u> | <u>0.1</u> | <u>130.8</u> | <u>998.582</u> | المسكن والمياه والكهرباء والغاز والوقود |
| Actual rentals for housing | 0.0 | 0.0 | 105.2 | 139.608 | 0.0 | 0.0 | 105.7 | 122.155 | الإيجار الفعلى للمسكن |
| Imputed rentals for housing | 0.0 | 0.0 | 108.1 | 1201.071 | 0.0 | 0.0 | 108.1 | 636.508 | الإيجار المحتسب للمسكن |
| Maintenance and repair of the dwelling | 7.5 | 0.0 | 154.7 | 76.382 | 7.4 | 0.0 | 155.4 | 51.978 | صيانة وإصلاح المسكن |
| Water supply and miscellaneous services relating to the dwelling | 36.2 | 0.6 | 193.5 | 103.439 | 39.9 | 1.0 | 197.3 | 55.641 | المياه والخدمات المتنوعة المتعلقة بالمسكن |
| Electricity, gas and other fuels | -16.2 | 0.0 | 227.3 | 249.027 | -10.5 | 0.0 | 225.9 | 132.300 | الكهرباء والغاز ومواد الوقود الأخرى |

| SECTIONS / GROUPS FOR COMMODITIES AND SERVICES | Total Egypt اجمالى الجمهورية | | | | Urban Egypt حضر الجمهورية | | | | الاقسام والمجموعات الرئيسية للسلع والخدمات |
|---|------------------------------|------------|---------------|----------------|---------------------------|------------|---------------|----------------|---|
| | نسبة التغير % عن | | الرقم القياسى | الاوزان | نسبة التغير % عن | | الرقم القياسى | الاوزان | |
| | Change% | | Index | weights | Change% | | Index | weights | |
| | 3 / 2015 | 2 / 2016 | 3 / 2016 | 3 / 2016 | 3 / 2015 | 2 / 2016 | 3 / 2016 | 3 / 2016 | |
| FURNISHINGS,HOUSEHOLD EQUIPMENT AND ROUTINE MAINTENANCE OF THE HOUSE | 10.7 | 0.3 | 152.3 | 364.501 | 10.6 | 0.3 | 153.6 | 204.890 | الأثاث والتجهيزات والمعدات المنزلية والصيانة |
| Furniture, furnishings, carpets and other floor coverings | 3.1 | 0.0 | 155.5 | 28.383 | 3.2 | 0.0 | 155.6 | 17.449 | الأثاث والتجهيزات والسجاد وأغطية الأرضيات الأخرى |
| Household Textiles | 5.4 | 0.0 | 163.5 | 41.808 | 5.3 | 0.0 | 164.9 | 17.821 | المفروشات المنزلية |
| Household appliances | 7.4 | 2.2 | 140.7 | 44.453 | 7.1 | 2.2 | 140.3 | 24.808 | الأجهزة المنزلية |
| Glassware, tableware and household utensils | 10.9 | 1.8 | 146.5 | 20.415 | 10.6 | 1.6 | 145.2 | 8.927 | الأدوات الزجاجية وأدوات المائدة والأدوات المنزلية |
| Tools and equipment for house and garden | 11.2 | 0.3 | 129.9 | 12.993 | 9.6 | 0.1 | 128.3 | 5.759 | ادوات ومعدات المنازل والحدائق |
| Goods and services for routine household maintenance | 13.6 | 0.0 | 153.9 | 216.449 | 13.2 | 0.0 | 156.0 | 130.126 | السلع والخدمات الاعتيادية ومستلزمات صيانة المنازل |
| HEALTH | 15.7 | 3.9 | 154.7 | 587.748 | 13.8 | 4.1 | 149.3 | 343.992 | الرعاية الصحية |
| Medical products, appliances and equipment | 8.4 | 7.5 | 139.5 | 352.148 | 8.4 | 7.4 | 139.2 | 211.814 | المنتجات والأجهزة والمعدات الطبية |
| Out-patient services | 35.2 | 0.0 | 190.6 | 128.356 | 29.1 | 0.0 | 173.6 | 73.155 | خدمات مرضى العيادات الخارجية |
| Hospital services | 14.3 | 0.0 | 161.7 | 107.243 | 13.3 | 0.0 | 155.2 | 59.023 | خدمات المستشفيات |
| TRANSPORT | 2.6 | 0.5 | 141.4 | 462.013 | 2.7 | 0.5 | 141.5 | 308.939 | النقل والمواصلات |
| Purchase of vehicles | 10.2 | 2.7 | 136.9 | 69.676 | 9.9 | 2.6 | 126.5 | 51.604 | شراء المركبات |
| Operation of personal transport equipment | 2.9 | 0.2 | 150.3 | 107.436 | 2.7 | 0.2 | 150.5 | 90.424 | المنفوق على النقل الخاص |
| Transport services | 0.8 | 0.2 | 139.1 | 284.901 | 0.8 | 0.1 | 141.3 | 166.912 | خدمات النقل |
| COMMUNICATIONS | 0.0 | 0.0 | 97.4 | 258.044 | 0.0 | 0.0 | 96.8 | 169.389 | الاتصالات السلكية واللاسلكية |
| Postal services | 0.0 | 0.0 | 106.8 | 0.087 | 0.0 | 0.0 | 106.1 | 0.045 | خدمات البريد |
| Telephone and telefax services | 0.0 | 0.0 | 76.0 | 7.127 | 0.0 | 0.0 | 74.8 | 4.366 | معدات خدمات الهاتف والفاكس |
| Telephone and fax service | 0.0 | 0.0 | 98.0 | 250.830 | 0.0 | 0.0 | 97.4 | 164.978 | خدمات الهاتف والفاكس |
| RECREATION AND CULTURE | 10.9 | 0.5 | 177.9 | 201.929 | 11.5 | 0.5 | 182.8 | 132.262 | الثقافة والترفيه |
| Audio,visual,photographic, information processing equipment | 0.0 | 0.0 | 98.0 | 27.103 | 0.3 | 0.0 | 100.1 | 14.825 | معدات الصوت والصورة ومعدات التصوير وتجهيز المعلومات |
| Other recreational items and equipment, gardens and pets | 16.4 | 0.7 | 119.5 | 7.136 | 15.6 | 1.1 | 119.9 | 3.274 | الأصناف والمعدات الترفيهية الأخرى ومتعلقاتها |
| Recreational items and equipment | 0.0 | 0.0 | 111.9 | 31.692 | 0.0 | 0.0 | 112.4 | 21.468 | الخدمات الترفيهية |
| Newspapers, books and stationery | 4.0 | 0.0 | 163.3 | 54.279 | 4.3 | 0.0 | 161.8 | 31.928 | الصحف والكتب والأدوات الكتابية |
| Package holidays | 18.1 | 0.8 | 244.9 | 81.719 | 17.7 | 0.8 | 242.4 | 60.766 | الرحلات السياحية المنظمة |
| EDUCATION | 11.5 | 0.0 | 218.4 | 350.998 | 11.2 | 0.0 | 219.0 | 251.805 | التعليم |
| Pre- primary and primary education | 10.7 | 0.0 | 220.0 | 187.134 | 10.1 | 0.0 | 221.3 | 128.735 | التعليم قبل الابتدائي والتعليم الاساسي |
| Secondary education | 14.5 | 0.0 | 239.6 | 79.347 | 14.6 | 0.0 | 241.8 | 54.357 | التعليم الثانوي العام والفنى |
| Post-Secondary Non- Tertiary education | 0.0 | 0.0 | 123.4 | 6.739 | 0.0 | 0.0 | 123.5 | 5.170 | التعليم بعد الثانوي والفنى |
| Tertiary education | 11.1 | 0.0 | 201.8 | 76.999 | 11.0 | 0.0 | 203.0 | 62.896 | التعليم العالى |
| Unspecified level of education | 7.9 | 0.0 | 160.4 | 0.779 | 7.9 | 0.0 | 160.2 | 0.647 | التعليم غير محدد المستوى |
| RESTAURANTS AND HOTELS | 17.9 | 3.5 | 206.3 | 415.107 | 18.6 | 3.8 | 203.7 | 240.625 | المطاعم والفنادق |
| Catering services | 18.0 | 3.5 | 207.0 | 409.662 | 18.6 | 3.8 | 204.3 | 237.890 | الوجبات الجاهزة |
| Accommodation services | 8.7 | 0.0 | 156.6 | 5.445 | 11.1 | 0.0 | 151.9 | 2.735 | خدمات الفنادق |
| MISCELLANEOUS GOODS AND SERVICES | 4.9 | 0.5 | 117.7 | 343.139 | 4.6 | 0.5 | 116.4 | 202.570 | السلع والخدمات المتنوعة |
| Personal care | 3.1 | 0.0 | 119.2 | 204.456 | 3.2 | 0.0 | 117.9 | 121.953 | العناية الشخصية |
| Personal effects | 17.3 | 3.6 | 144.8 | 41.022 | 16.4 | 3.9 | 143.7 | 23.419 | أمتعة شخصية |
| Insurance | 0.0 | 0.0 | 100.0 | 53.015 | 0.0 | 0.0 | 100.0 | 35.455 | التأمين |
| Other services | 6.7 | 0.0 | 107.2 | 44.647 | 5.0 | 0.0 | 105.4 | 21.743 | خدمات اخرى غير مصنفة في مكان آخر |

الأرقام القياسية لأسعار المستهلكين للأقسام
والمجموعات الرئيسية للمناطق الحضرية
شهر مارس ٢٠١٦

CPI for main sections and groups,

Urban Regions

March 2016

| SECTIONS / GROUPS FOR COMMODITIES AND SERVICES | Lower Egypt حضر بحرى | | | Alexandria الاسكندرية | | | Cairo القاهرة | | | الاقسام والمجموعات الرئيسية للسلع والخدمات |
|--|----------------------|------------|---------------|-----------------------|------------|---------------|------------------|------------|---------------|---|
| | نسبة التغير % عن | | الرقم القياسى | نسبة التغير % عن | | الرقم القياسى | نسبة التغير % عن | | الرقم القياسى | |
| | 3 / 2015 | 2 / 2016 | 3 / 2016 | 3 / 2015 | 2 / 2016 | 3 / 2016 | 3 / 2015 | 2 / 2016 | 3 / 2016 | |
| All Items | <u>10.4</u> | <u>1.7</u> | <u>180.4</u> | <u>8.7</u> | <u>1.5</u> | <u>174.8</u> | <u>9.0</u> | <u>1.4</u> | <u>171.6</u> | الرقم العام |
| FOOD AND NON-ALCOHOLIC BEVERAGES | <u>13.5</u> | <u>2.5</u> | <u>219.8</u> | <u>11.0</u> | <u>1.9</u> | <u>206.5</u> | <u>11.3</u> | <u>1.9</u> | <u>202.2</u> | الطعام والمشروبات |
| Food | 13.7 | 2.5 | 222.5 | 11.1 | 1.8 | 208.8 | 11.5 | 1.9 | 205.0 | الطعام |
| Bread and cereals | 17.0 | 7.7 | 215.0 | 12.3 | 5.5 | 171.5 | 10.2 | 5.0 | 163.5 | الحبوب والخبز |
| Meat | 9.8 | 2.5 | 223.1 | 8.6 | 1.7 | 210.3 | 9.5 | 1.9 | 218.8 | اللحوم والدواجن |
| Fish and seafood | 2.5 | 4.3 | 179.0 | 2.1 | 4.0 | 182.4 | 2.3 | 4.1 | 178.3 | الاسماك والماكولات البحرية |
| Milk, cheese and eggs | 4.5 | -1.1 | 198.6 | 4.1 | -0.7 | 179.7 | 4.2 | -0.7 | 179.4 | الالبان والجبن والبيض |
| Oils and fats | 7.1 | 2.9 | 151.2 | 4.5 | 1.1 | 148.9 | 5.1 | 1.1 | 150.9 | الزيوت والدهون |
| Fruit | 18.5 | 3.3 | 175.7 | 17.6 | 3.0 | 196.0 | 18.8 | 2.7 | 171.6 | الفاكهة |
| Vegetables | 27.6 | 0.9 | 374.2 | 25.1 | 1.6 | 381.0 | 26.2 | 1.7 | 355.9 | الخضروات |
| Suger ,jam,honey,chocolate and confectionery | 4.7 | 0.3 | 136.3 | 6.1 | 0.2 | 132.0 | 4.8 | 0.2 | 132.9 | السكر والاعذية السكرية |
| Other Food products | 1.3 | 1.1 | 154.3 | 2.0 | 1.6 | 151.7 | 2.6 | 1.6 | 153.3 | منتجات غذائية أخرى |
| Non-Alcoholic Beverages | 5.5 | 4.4 | 134.8 | 5.4 | 4.6 | 136.1 | 4.6 | 3.7 | 134.5 | المشروبات |
| Coffee,tea and cocoa | 8.6 | 6.9 | 136.0 | 8.6 | 7.2 | 137.6 | 8.1 | 6.4 | 136.5 | البن والشاي والكاكو |
| Mineral waters,soft drinks,fruit and vegetable juices | 0.0 | 0.0 | 132.5 | 0.0 | 0.0 | 133.6 | 0.0 | 0.0 | 131.6 | المياه المعدنية والغازية والعصائر الطبيعية |
| ALCOHOLIC BEVERAGES,TOBACCO AND NARCOTICS | <u>0.5</u> | <u>0.0</u> | <u>317.8</u> | <u>0.3</u> | <u>0.0</u> | <u>324.0</u> | <u>0.6</u> | <u>0.0</u> | <u>306.8</u> | المشروبات الكحولية والدخان |
| ALCOHOLIC_BEVERAGES | 0.0 | 0.0 | 119.2 | 0.0 | 0.0 | 120.8 | 0.0 | 0.0 | 119.2 | المشروبات الكحولية |
| Tobacco | 0.5 | 0.0 | 317.8 | 0.3 | 0.0 | 324.1 | 0.6 | 0.0 | 307.3 | الدخان |
| CLOTHING AND FOOTWEAR | <u>5.9</u> | <u>0.0</u> | <u>126.8</u> | <u>4.7</u> | <u>0.0</u> | <u>120.0</u> | <u>9.5</u> | <u>0.0</u> | <u>130.1</u> | الملابس الاحذية |
| Clothing | 4.1 | 0.0 | 124.2 | 2.9 | 0.0 | 117.8 | 8.0 | 0.0 | 126.6 | الملابس |
| Clothing materials | 6.6 | 0.0 | 125.2 | 5.9 | 0.0 | 122.2 | 6.7 | 0.0 | 127.3 | الاقمشة |
| Garments | 3.0 | 0.0 | 123.1 | 2.0 | 0.0 | 116.9 | 3.6 | 0.0 | 120.4 | الملابس الجاهزة |
| Other clothes and accessories | 0.6 | 0.0 | 103.7 | 0.2 | 0.0 | 101.4 | 0.4 | 0.0 | 101.4 | الملابس الأخرى ومستلزماتها |
| Cleaning,repair and hire of clothing | 29.4 | 0.0 | 169.8 | 40.9 | 0.0 | 179.7 | 59.1 | 0.0 | 215.2 | التنظيف والإصلاح وتأجير الملابس |
| Footwear | 13.3 | 0.0 | 137.3 | 11.4 | 0.0 | 128.4 | 15.4 | 0.0 | 144.6 | الاحذية |
| Shoes and other Footwear | 12.3 | 0.0 | 136.2 | 10.2 | 0.0 | 127.0 | 14.7 | 0.0 | 144.0 | الأحذية |
| Repair and hire of Footwear | 48.4 | 0.0 | 170.1 | 50.1 | 0.0 | 173.8 | 49.4 | 0.0 | 172.3 | إصلاح الاحذية |
| HOUSING,WATER,ELECTRICITY,GAS AND OTHER FUELS | <u>3.5</u> | <u>0.0</u> | <u>128.7</u> | <u>3.4</u> | <u>0.1</u> | <u>134.0</u> | <u>2.4</u> | <u>0.1</u> | <u>128.8</u> | المسكن والمياه والكهرباء والغاز و الوقود |
| Actual rentals for housing | 0.0 | 0.0 | 105.4 | 0.0 | 0.0 | 114.3 | 0.0 | 0.0 | 103.7 | الإيجار الفعلى للمسكن |
| Imputed rentals for housing | 0.0 | 0.0 | 107.2 | 0.0 | 0.0 | 117.8 | 0.0 | 0.0 | 106.7 | الإيجار المحتسب للمسكن |
| Maintenance and repair of the dwelling | 7.7 | 0.0 | 153.4 | 7.7 | 0.0 | 150.8 | 6.8 | 0.0 | 160.7 | صيانة وإصلاح المسكن |
| Water supply and miscellaneous services relating to the dwelling | 39.4 | 0.3 | 202.7 | 40.1 | 1.1 | 192.7 | 41.1 | 1.6 | 195.7 | المياه والخدمات المتنوعة المتعلقة بالمسكن |
| Electricity, gas and other fuels | 2.6 | 0.0 | 213.3 | 2.3 | 0.0 | 201.4 | -3.5 | 0.0 | 216.6 | الكهرباء والغاز ومواد الوقود الأخرى |

| SECTIONS / GROUPS FOR COMMODITIES AND SERVICES | Lower Egypt | | حضر بحرى | Alexandria | | الاسكندرية | Cairo | | القاهرة | الاقسام والمجموعات الرئيسية للسلع والخدمات |
|---|------------------|------------|---------------|------------------|------------|---------------|------------------|------------|---------------|---|
| | نسبة التغير % عن | | الرقم القياسى | نسبة التغير % عن | | الرقم القياسى | نسبة التغير % عن | | الرقم القياسى | |
| | 3 / 2015 | 2 / 2016 | 3 / 2016 | 3 / 2015 | 2 / 2016 | 3 / 2016 | 3 / 2015 | 2 / 2016 | 3 / 2016 | |
| FURNISHINGS,HOUSEHOLD EQUIPMENT AND ROUTINE MAINTENANCE OF THE HOUSE | <u>10.6</u> | <u>0.4</u> | <u>151.0</u> | <u>10.1</u> | <u>0.3</u> | <u>151.3</u> | <u>10.8</u> | <u>0.3</u> | <u>162.2</u> | الأثاث والتجهيزات والمعدات المنزلية والصيانة |
| Furniture, furnishings, carpets and other floor coverings | 2.7 | 0.0 | 148.7 | 3.0 | 0.0 | 150.6 | 3.7 | 0.0 | 166.0 | الأثاث والتجهيزات والسجاد وأغطية الأرضيات الأخرى |
| Household Textiles | 5.3 | 0.0 | 166.1 | 6.4 | 0.0 | 179.0 | 4.3 | 0.0 | 167.1 | المفروشات المنزلية |
| Household appliances | 7.1 | 2.2 | 140.0 | 6.8 | 2.6 | 138.1 | 7.6 | 2.3 | 142.2 | الأجهزة المنزلية |
| Glassware, tableware and household utensils | 11.0 | 1.7 | 146.5 | 10.2 | 1.5 | 143.2 | 10.5 | 1.6 | 147.3 | الأدوات الزجاجية وأدوات المائدة والأدوات المنزلية |
| Tools and equipment for house and garden | 9.8 | 0.3 | 129.3 | 8.6 | 0.0 | 127.6 | 9.7 | 0.1 | 126.9 | ادوات ومعدات المنازل والحدائق |
| Goods and services for routine household maintenance | 14.1 | 0.0 | 153.1 | 12.1 | 0.0 | 152.0 | 12.7 | 0.0 | 166.4 | السلع والخدمات الاعتيادية ومستلزمات صيانة المنازل |
| HEALTH | <u>15.8</u> | <u>4.0</u> | <u>156.1</u> | <u>12.4</u> | <u>4.6</u> | <u>144.6</u> | <u>12.1</u> | <u>4.3</u> | <u>143.3</u> | الرعاية الصحية |
| Medical products, appliances and equipment | 8.4 | 7.5 | 139.5 | 8.4 | 7.6 | 139.6 | 8.3 | 7.4 | 138.8 | المنتجات والأجهزة والمعدات الطبية |
| Out-patient services | 33.9 | 0.0 | 191.9 | 26.3 | 0.0 | 164.1 | 24.2 | 0.0 | 156.5 | خدمات مرضى العيادات الخارجية |
| Hospital services | 17.7 | 0.0 | 172.3 | 10.6 | 0.0 | 138.8 | 11.5 | 0.0 | 143.3 | خدمات المستشفيات |
| TRANSPORT | <u>2.3</u> | <u>0.5</u> | <u>139.4</u> | <u>2.1</u> | <u>0.4</u> | <u>144.5</u> | <u>2.9</u> | <u>0.5</u> | <u>144.5</u> | النقل والمواصلات |
| Purchase of vehicles | 10.4 | 2.7 | 127.6 | 10.8 | 2.7 | 128.4 | 9.7 | 2.5 | 125.7 | شراء المركبات |
| Operation of personal transport equipment | 2.7 | 0.3 | 150.3 | 2.7 | 0.2 | 151.6 | 2.6 | 0.2 | 150.3 | المنفق على النقل الخاص |
| Transport services | 0.7 | 0.2 | 137.0 | 0.5 | 0.1 | 145.8 | 1.1 | 0.1 | 147.4 | خدمات النقل |
| COMMUNICATIONS | <u>0.0</u> | <u>0.0</u> | <u>99.2</u> | <u>0.0</u> | <u>0.0</u> | <u>98.7</u> | <u>0.0</u> | <u>0.0</u> | <u>93.3</u> | الاتصالات السلكية واللاسلكية |
| Postal services | 0.0 | 0.0 | 106.5 | 0.0 | 0.0 | 105.0 | 0.0 | 0.0 | 108.4 | خدمات البريد |
| Telephone and telefax services | 0.0 | 0.0 | 75.4 | 0.0 | 0.0 | 76.7 | 0.0 | 0.0 | 74.6 | معدات خدمات الهاتف والفاكس |
| Telephone and fax service | 0.0 | 0.0 | 99.8 | 0.0 | 0.0 | 99.0 | 0.0 | 0.0 | 93.6 | خدمات الهاتف والفاكس |
| RECREATION AND CULTURE | <u>11.0</u> | <u>0.5</u> | <u>178.5</u> | <u>9.6</u> | <u>0.4</u> | <u>168.1</u> | <u>12.4</u> | <u>0.6</u> | <u>191.6</u> | الثقافة والترفيه |
| Audio,visual,photographic, information processing equipment | 0.5 | 0.0 | 100.6 | -0.5 | 0.0 | 99.6 | 0.7 | 0.0 | 100.9 | معدات الصوت والصورة ومعدات التصوير وتجهيز المعلومات |
| Other recreational items and equipment, gardens and pets | 14.9 | 0.3 | 116.0 | 14.5 | 1.6 | 119.9 | 17.2 | 2.4 | 127.3 | الأصناف والمعدات الترفيهية الأخرى ومتعلقاتها |
| Recreational items and equipment | 0.0 | 0.0 | 110.1 | 0.0 | 0.0 | 113.5 | 0.0 | 0.0 | 115.7 | الخدمات الترفيهية |
| Newspapers, books and stationery | 4.5 | 0.0 | 162.2 | 3.7 | 0.0 | 161.5 | 4.6 | 0.0 | 161.7 | الصحف والكتب والأدوات الكتابية |
| Package holidays | 17.1 | 0.8 | 238.3 | 19.1 | 0.9 | 247.8 | 17.2 | 0.8 | 238.6 | الرحلات السياحية المنظمة |
| EDUCATION | <u>11.6</u> | <u>0.0</u> | <u>214.1</u> | <u>10.4</u> | <u>0.0</u> | <u>225.5</u> | <u>9.3</u> | <u>0.0</u> | <u>216.4</u> | التعليم |
| Pre- primary and primary education | 11.3 | 0.0 | 221.6 | 9.1 | 0.0 | 228.3 | 8.3 | 0.0 | 221.4 | التعليم قبل الابتدائي والتعليم الأساسي |
| Secondary education | 12.9 | 0.0 | 232.9 | 12.4 | 0.0 | 235.7 | 11.5 | 0.0 | 229.0 | التعليم الثانوي العام والفنى |
| Post-Secondary Non- Tertiary education | 0.0 | 0.0 | 125.1 | 0.0 | 0.0 | 124.6 | 0.0 | 0.0 | 122.2 | التعليم بعد الثانوي والفنى |
| Tertiary education | 11.4 | 0.0 | 189.2 | 12.0 | 0.0 | 224.5 | 9.9 | 0.0 | 203.5 | التعليم العالي |
| Unspecified level of education | 8.3 | 0.0 | 142.9 | 7.2 | 0.0 | 176.9 | 8.5 | 0.0 | 154.1 | التعليم غير محدد المستوى |
| RESTAURANTS AND HOTELS | <u>16.6</u> | <u>3.7</u> | <u>188.5</u> | <u>18.4</u> | <u>5.8</u> | <u>175.5</u> | <u>19.2</u> | <u>3.7</u> | <u>209.7</u> | المطاعم والفنادق |
| Catering services | 16.7 | 3.7 | 189.6 | 18.3 | 5.8 | 175.3 | 19.2 | 3.7 | 209.8 | الوجبات الجاهزة |
| Accommodation services | 5.1 | 0.0 | 121.5 | 43.8 | 0.0 | 225.7 | 3.7 | 0.0 | 149.2 | خدمات الفنادق |
| MISCELLANEOUS GOODS AND SERVICES | <u>4.9</u> | <u>0.5</u> | <u>116.6</u> | <u>3.7</u> | <u>0.3</u> | <u>114.7</u> | <u>4.3</u> | <u>0.4</u> | <u>116.9</u> | السلع والخدمات المتنوعة |
| Personal care | 3.3 | 0.0 | 118.0 | 3.1 | 0.0 | 117.8 | 3.3 | 0.0 | 118.7 | العناية الشخصية |
| Personal effects | 15.4 | 3.2 | 139.7 | 14.7 | 2.8 | 136.3 | 17.6 | 3.8 | 146.1 | أمتعة شخصية |
| Insurance | 0.0 | 0.0 | 100.0 | 0.0 | 0.0 | 100.0 | 0.0 | 0.0 | 100.0 | التأمين |
| Other services | 7.1 | 0.0 | 107.7 | 3.3 | 0.0 | 103.6 | 3.4 | 0.0 | 103.8 | خدمات اخرى غير مصنفة في مكان آخر |

| SECTIONS / GROUPS FOR COMMODITIES AND SERVICES | Frontier Governorates الحدود | | | Canal Cities مدن القناة | | | Upper Egypt حضر قلى | | | الاقسام والمجموعات الرئيسية للسلع والخدمات |
|--|------------------------------|------------|---------------|-------------------------|------------|---------------|---------------------|------------|---------------|---|
| | نسبة التغير % عن | | الرقم القياسى | نسبة التغير % عن | | الرقم القياسى | نسبة التغير % عن | | الرقم القياسى | |
| | Change% | Index | Change% | Index | Change% | Index | | | | |
| | 3 / 2015 | 2 / 2016 | 3 / 2016 | 3 / 2015 | 2 / 2016 | 3 / 2016 | 3 / 2015 | 2 / 2016 | 3 / 2016 | |
| All Items | <u>10.0</u> | <u>1.4</u> | <u>177.8</u> | <u>9.7</u> | <u>1.5</u> | <u>174.6</u> | <u>7.5</u> | <u>1.2</u> | <u>178.6</u> | الرقم العام |
| FOOD AND NON-ALCOHOLIC BEVERAGES | <u>12.7</u> | <u>1.8</u> | <u>213.9</u> | <u>11.2</u> | <u>2.1</u> | <u>208.7</u> | <u>12.3</u> | <u>1.6</u> | <u>212.5</u> | الطعام والمشروبات |
| Food | 12.9 | 1.8 | 217.3 | 11.4 | 2.1 | 211.7 | 12.4 | 1.6 | 215.4 | الطعام |
| Bread and cereals | 14.2 | 5.8 | 192.6 | 13.8 | 6.1 | 199.0 | 9.5 | 3.9 | 154.0 | الخبز والحبوب |
| Meat | 9.7 | 2.0 | 225.9 | 8.8 | 2.0 | 217.9 | 9.9 | 2.0 | 221.8 | اللحوم والدواجن |
| Fish and seafood | 6.8 | 3.9 | 198.6 | 4.2 | 4.0 | 193.8 | 2.9 | 4.7 | 205.9 | الاسماك والماكولات البحرية |
| Milk, cheese and eggs | 3.8 | -1.1 | 188.9 | 4.3 | -0.9 | 186.6 | 4.6 | -1.0 | 197.5 | الالبان والجبن والبيض |
| Oils and fats | 6.2 | 3.0 | 144.6 | 5.8 | 2.5 | 145.9 | 4.6 | 0.8 | 148.6 | الزيوت والدهون |
| Fruit | 19.9 | 2.7 | 171.6 | 19.0 | 2.6 | 178.6 | 18.7 | 3.6 | 182.2 | الفاكهة |
| Vegetables | 23.0 | 0.4 | 331.2 | 25.1 | 1.1 | 356.9 | 26.3 | 0.9 | 368.7 | الخضروات |
| Suger ,jam,honey,chocolate and confectionery | 5.9 | 0.3 | 134.3 | 4.6 | 0.2 | 133.7 | 6.4 | 0.2 | 135.8 | السكر والأغذية السكرية |
| Other Food products | 1.4 | 1.2 | 152.3 | 2.0 | 1.5 | 152.4 | 1.3 | 1.1 | 151.0 | منتجات غذائية أخرى |
| Non-Alcoholic Beverages | 4.9 | 4.3 | 133.0 | 4.5 | 3.5 | 133.0 | 5.9 | 4.9 | 132.3 | المشروبات |
| Coffee,tea and cocoa | 9.1 | 8.0 | 137.3 | 8.0 | 6.2 | 135.3 | 8.9 | 7.4 | 136.4 | البن والشاي والكاكاو |
| Mineral waters,soft drinks,fruit and vegetable juices | 0.0 | 0.0 | 128.0 | 0.0 | 0.0 | 129.8 | 0.0 | 0.0 | 124.3 | المياه المعدنية والغازية والعصائر الطبيعية |
| ALCOHOLIC BEVERAGES,TOBACCO AND NARCOTICS | <u>0.5</u> | <u>0.0</u> | <u>332.3</u> | <u>0.8</u> | <u>0.0</u> | <u>315.9</u> | <u>1.0</u> | <u>0.0</u> | <u>320.1</u> | المشروبات الكحولية والدخان |
| ALCOHOLIC_BEVERAGES | 0.0 | 0.0 | 120.0 | 0.0 | 0.0 | 120.0 | 0.0 | 0.0 | 122.7 | المشروبات الكحولية |
| Tobacco | 0.5 | 0.0 | 333.2 | 0.8 | 0.0 | 315.9 | 1.0 | 0.0 | 320.4 | الدخان |
| CLOTHING AND FOOTWEAR | <u>6.2</u> | <u>0.0</u> | <u>129.7</u> | <u>5.9</u> | <u>0.0</u> | <u>125.0</u> | <u>6.9</u> | <u>0.0</u> | <u>129.2</u> | الملابس والأحذية |
| Clothing | 4.4 | 0.0 | 126.5 | 3.9 | 0.0 | 122.5 | 5.0 | 0.0 | 126.7 | الملابس |
| Clothing materials | 6.4 | 0.0 | 121.8 | 7.6 | 0.0 | 131.7 | 7.1 | 0.0 | 126.1 | الأقمشة |
| Garments | 3.1 | 0.0 | 125.9 | 3.2 | 0.0 | 121.9 | 2.9 | 0.0 | 124.7 | الملابس الجاهزة |
| Other clothes and accessories | 0.3 | 0.0 | 103.4 | 0.1 | 0.0 | 103.9 | 0.2 | 0.0 | 104.9 | الملابس الأخرى ومستلزماتها |
| Cleaning,repair and hire of clothing | 31.8 | 0.0 | 172.7 | 30.3 | 0.0 | 165.4 | 35.2 | 0.0 | 169.1 | التنظيف والإصلاح وتأجير الملابس |
| Footwear | 14.5 | 0.0 | 144.5 | 14.0 | 0.0 | 135.6 | 14.7 | 0.0 | 139.3 | الأحذية |
| Shoes and other Footwear | 14.0 | 0.0 | 144.1 | 13.0 | 0.0 | 134.4 | 13.5 | 0.0 | 138.0 | الأحذية |
| Repair and hire of Footwear | 44.9 | 0.0 | 162.5 | 50.1 | 0.0 | 173.8 | 50.3 | 0.0 | 174.4 | إصلاح الأحذية |
| HOUSING,WATER,ELECTRICITY,GAS AND OTHER FUELS | <u>3.8</u> | <u>0.0</u> | <u>120.7</u> | <u>3.8</u> | <u>0.1</u> | <u>123.6</u> | <u>-8.0</u> | <u>0.1</u> | <u>137.5</u> | المسكن والمياه والكهرباء والغاز و الوقود |
| Actual rentals for housing | 0.0 | 0.0 | 105.0 | 0.0 | 0.0 | 104.7 | 0.0 | 0.0 | 105.0 | الإيجار الفعلى للمسكن |
| Imputed rentals for housing | 0.0 | 0.0 | 106.8 | 0.0 | 0.0 | 104.5 | 0.0 | 0.0 | 107.0 | الإيجار المحتسب للمسكن |
| Maintenance and repair of the dwelling | 7.2 | 0.0 | 143.0 | 7.0 | 0.0 | 140.7 | 8.1 | 0.0 | 154.6 | صيانة وإصلاح المسكن |
| Water supply and miscellaneous services relating to the dwelling | 40.2 | 0.3 | 210.5 | 39.1 | 1.3 | 196.1 | 38.6 | 0.9 | 194.9 | المياه والخدمات المتنوعة المتعلقة بالمسكن |
| Electricity, gas and other fuels | 5.4 | 0.0 | 186.1 | 6.8 | 0.0 | 205.5 | -28.0 | 0.0 | 267.2 | الكهرباء والغاز ومواد الوقود الأخرى |

| SECTIONS / GROUPS FOR COMMODITIES AND SERVICES | Frontier Governorates الحدود | | | Canal Cities مدن القناة | | | Upper Egypt حضر قبلى | | | الاقسام والمجموعات الرئيسية للسلع والخدمات |
|--|------------------------------|------------|------------------------|-----------------------------|------------|------------------------|-----------------------------|------------|------------------------|--|
| | نسبة التغير % عن Change% | | الرقم القياسى Index | نسبة التغير % عن Change% | | الرقم القياسى Index | نسبة التغير % عن Change% | | الرقم القياسى Index | |
| | 3 / 2015 | 2 / 2016 | 3 / 2016 | 3 / 2015 | 2 / 2016 | 3 / 2016 | 3 / 2015 | 2 / 2016 | 3 / 2016 | |
| <u>FURNISHINGS,HOUSEHOLD EQUIPMENT AND ROUTINE MAINTENANCE OF THE HOUSE</u> | <u>9.0</u> | <u>0.3</u> | <u>147.8</u> | <u>10.2</u> | <u>0.3</u> | <u>150.7</u> | <u>11.0</u> | <u>0.3</u> | <u>148.2</u> | <u>الأثاث والتجهيزات والمعدات المنزلية والصيانة</u> |
| Furniture, furnishings, carpets and other floor coverings | 2.7 | 0.0 | 151.6 | 3.2 | 0.0 | 154.3 | 3.1 | 0.0 | 156.6 | الأثاث والتجهيزات والسجاد وأغطية الأرضيات الأخرى |
| Household Textiles | 7.0 | 0.0 | 157.7 | 5.2 | 0.0 | 161.5 | 5.1 | 0.0 | 159.5 | المفروشات المنزلية |
| Household appliances | 6.1 | 1.6 | 148.3 | 6.7 | 2.1 | 138.7 | 6.7 | 2.1 | 138.6 | الأجهزة المنزلية |
| Glassware, tableware and household utensils | 10.4 | 1.7 | 141.2 | 10.8 | 1.3 | 147.7 | 10.3 | 1.7 | 143.4 | الأدوات الزجاجية وأدوات المائدة والأدوات المنزلية |
| Tools and equipment for house and garden | 8.1 | 0.1 | 125.4 | 9.6 | 0.1 | 125.1 | 9.9 | 0.0 | 129.6 | ادوات ومعدات المنازل والحدائق |
| Goods and services for routine household maintenance | 12.9 | 0.0 | 145.8 | 13.7 | 0.0 | 152.1 | 13.8 | 0.0 | 148.7 | السلع والخدمات الاعتيادية ومستلزمات صيانة المنازل |
| <u>HEALTH</u> | <u>16.5</u> | <u>3.0</u> | <u>154.5</u> | <u>15.4</u> | <u>3.8</u> | <u>155.1</u> | <u>14.4</u> | <u>3.9</u> | <u>153.3</u> | <u>الرعاية الصحية</u> |
| Medical products, appliances and equipment | 8.2 | 7.2 | 139.1 | 8.5 | 7.4 | 139.1 | 8.4 | 7.5 | 139.3 | المنتجات والأجهزة والمعدات الطبية |
| Out-patient services | 33.0 | 0.0 | 179.3 | 32.6 | 0.0 | 187.5 | 31.4 | 0.0 | 183.6 | خدمات مرضى العيادات الخارجية |
| Hospital services | 12.3 | 0.0 | 155.3 | 15.6 | 0.0 | 168.8 | 12.2 | 0.0 | 161.7 | خدمات المستشفيات |
| <u>TRANSPORT</u> | <u>3.6</u> | <u>1.0</u> | <u>137.0</u> | <u>3.9</u> | <u>0.8</u> | <u>137.9</u> | <u>2.1</u> | <u>0.4</u> | <u>137.8</u> | <u>النقل والمواصلات</u> |
| Purchase of vehicles | 9.5 | 2.7 | 126.2 | 10.4 | 2.6 | 128.3 | 9.0 | 2.5 | 124.5 | شراء المركبات |
| Operation of personal transport equipment | 1.2 | 0.2 | 154.8 | 4.0 | 0.2 | 152.4 | 2.8 | 0.2 | 148.7 | المنفق على النقل الخاص |
| Transport services | 0.4 | 0.1 | 130.5 | 0.3 | 0.1 | 134.8 | 0.7 | 0.2 | 136.0 | خدمات النقل |
| <u>COMMUNICATIONS</u> | <u>0.0</u> | <u>0.0</u> | <u>99.5</u> | <u>0.0</u> | <u>0.0</u> | <u>98.1</u> | <u>0.0</u> | <u>0.0</u> | <u>97.9</u> | <u>الإتصالات السلكية واللاسلكية</u> |
| Postal services | 0.0 | 0.0 | 105.4 | 0.0 | 0.0 | 104.8 | 0.0 | 0.0 | 106.8 | خدمات البريد |
| Telephone and telefax services | 0.0 | 0.0 | 73.9 | 0.0 | 0.0 | 73.4 | 0.0 | 0.0 | 74.7 | معدات خدمات الهاتف والفاكس |
| Telephone and fax service | 0.0 | 0.0 | 100.7 | 0.0 | 0.0 | 99.6 | 0.0 | 0.0 | 98.7 | خدمات الهاتف والفاكس |
| <u>RECREATION AND CULTURE</u> | <u>10.4</u> | <u>0.4</u> | <u>166.7</u> | <u>13.5</u> | <u>0.6</u> | <u>195.8</u> | <u>11.1</u> | <u>0.4</u> | <u>181.2</u> | <u>الثقافة والترفيه</u> |
| Audio,visual,photographic, information processing equipment | 0.2 | 0.0 | 99.9 | 0.0 | 0.0 | 100.8 | 0.1 | 0.0 | 98.8 | معدات الصوت والصورة ومعدات التصوير وتجهيز المعلومات |
| Other recreational items and equipment, gardens and pets | 12.2 | 0.4 | 113.4 | 16.3 | 1.1 | 120.4 | 16.0 | 0.8 | 119.5 | الأصناف والمعدات الترفيهية الأخرى وممتلكاتها |
| Recreational items and equipment | 0.0 | 0.0 | 105.0 | 0.0 | 0.0 | 107.6 | 0.0 | 0.0 | 110.4 | الخدمات الترفيهية |
| Newspapers, books and stationery | 4.3 | 0.0 | 156.6 | 4.5 | 0.0 | 162.4 | 4.1 | 0.0 | 161.9 | الصحف والكتب والأدوات الكتابية |
| Package holidays | 19.6 | 0.8 | 244.9 | 19.4 | 0.9 | 256.5 | 18.2 | 0.6 | 247.4 | الرحلات السياحية المنظمة |
| <u>EDUCATION</u> | <u>11.7</u> | <u>0.0</u> | <u>220.0</u> | <u>18.4</u> | <u>0.0</u> | <u>228.6</u> | <u>13.2</u> | <u>0.0</u> | <u>221.7</u> | <u>التعليم</u> |
| Pre- primary and primary education | 9.8 | 0.0 | 217.5 | 17.4 | 0.0 | 224.1 | 11.1 | 0.0 | 216.1 | التعليم قبل الابتدائي والتعليم الأساسي |
| Secondary education | 13.7 | 0.0 | 232.0 | 22.9 | 0.0 | 273.3 | 20.4 | 0.0 | 269.3 | التعليم الثانوي العام والفنى |
| Post-Secondary Non- Tertiary education | 0.0 | 0.0 | 122.1 | 0.0 | 0.0 | 125.8 | 0.0 | 0.0 | 122.7 | التعليم بعد الثانوي والفنى |
| Tertiary education | 14.1 | 0.0 | 221.2 | 16.2 | 0.0 | 203.7 | 10.6 | 0.0 | 199.8 | التعليم العالى |
| Unspecified level of education | 7.5 | 0.0 | 135.9 | 7.8 | 0.0 | 188.2 | 9.0 | 0.0 | 133.9 | التعليم غير محدد المستوى |
| <u>RESTAURANTS AND HOTELS</u> | <u>19.6</u> | <u>3.7</u> | <u>221.1</u> | <u>19.6</u> | <u>3.6</u> | <u>210.8</u> | <u>18.8</u> | <u>3.1</u> | <u>219.3</u> | <u>المطاعم والفنادق</u> |
| Catering services | 19.1 | 3.9 | 221.9 | 19.8 | 3.6 | 212.4 | 19.0 | 3.1 | 220.6 | الوجبات الجاهزة |
| Accommodation services | 34.8 | 0.0 | 203.3 | 10.7 | 0.0 | 143.7 | 5.8 | 0.0 | 154.5 | خدمات الفنادق |
| <u>MISCELLANEOUS GOODS AND SERVICES</u> | <u>7.5</u> | <u>2.5</u> | <u>125.2</u> | <u>4.4</u> | <u>0.6</u> | <u>115.8</u> | <u>4.6</u> | <u>0.5</u> | <u>115.3</u> | <u>السلع والخدمات المتنوعة</u> |
| Personal care | 3.1 | 0.0 | 119.1 | 3.2 | 0.0 | 117.6 | 3.0 | 0.0 | 116.6 | العناية الشخصية |
| Personal effects | 15.8 | 7.0 | 153.5 | 15.6 | 4.3 | 142.9 | 17.4 | 3.8 | 144.9 | أمتعة شخصية |
| Insurance | 0.0 | 0.0 | 100.0 | 0.0 | 0.0 | 100.0 | 0.0 | 0.0 | 100.0 | التأمين |
| Other services | 9.0 | 0.0 | 109.6 | 5.5 | 0.0 | 105.8 | 5.1 | 0.0 | 105.5 | خدمات اخرى غير مصنفة في مكان آخر |

الأرقام القياسية لأسعار المستهلكين للأقسام والمجموعات
الرئيسية للمناطق الريفية وريف الجمهورية

شهر مارس ٢٠١٦

**CPI for main sections and groups
for Rural Regions and Rural Egypt**

March 2016

| SECTIONS / GROUPS FOR COMMODITIES AND SERVICES | Rural Egypt ريف الجمهورية | | | Rural Upper Egypt ريف قبلى | | | Rural Lower Egypt ريف بحرى | | | الاقسام والمجموعات الرئيسية للسلع والخدمات |
|--|---------------------------|----------|---------------|----------------------------|----------|---------------|----------------------------|----------|---------------|--|
| | نسبة التغير % عن | | الرقم القياسى | نسبة التغير % عن | | الرقم القياسى | نسبة التغير % عن | | الرقم القياسى | |
| | Change% | | Index | Change% | | Index | Change% | | Index | |
| | 3 / 2015 | 2 / 2016 | 3 / 2016 | 3 / 2015 | 2 / 2016 | 3 / 2016 | 3 / 2015 | 2 / 2016 | 3 / 2016 | |
| All Items | 9.4 | 1.4 | 184.6 | 8.1 | 1.2 | 187.6 | 10.3 | 1.6 | 182.6 | الرقم العام |
| FOOD AND NON-ALCOHOLIC BEVERAGES | 13.1 | 1.9 | 213.4 | 12.6 | 1.5 | 213.1 | 13.4 | 2.2 | 213.6 | الطعام والمشروبات |
| Food | 13.2 | 1.9 | 215.8 | 12.8 | 1.5 | 216.0 | 13.5 | 2.2 | 215.7 | الطعام |
| Bread and cereals | 12.9 | 4.7 | 193.6 | 8.6 | 1.8 | 171.2 | 15.2 | 6.2 | 207.2 | الخبز والحبوب |
| Meat | 9.2 | 2.0 | 217.5 | 10.1 | 2.1 | 219.6 | 8.6 | 1.9 | 216.1 | اللحوم والدواجن |
| Fish and seafood | 2.2 | 4.3 | 187.1 | 0.4 | 4.3 | 175.6 | 3.3 | 4.3 | 194.3 | الأسماك والماكولات البحرية |
| Milk, cheese and eggs | 4.7 | -1.4 | 207.5 | 4.7 | -1.3 | 211.0 | 4.7 | -1.4 | 205.5 | الالبان والجبن والبيض |
| Oils and fats | 4.5 | 0.7 | 149.4 | 4.4 | 0.7 | 153.8 | 4.5 | 0.7 | 145.5 | الزيوت والدهون |
| Fruit | 18.2 | 3.7 | 180.9 | 18.9 | 3.7 | 197.2 | 17.8 | 3.7 | 171.3 | الفاكهة |
| Vegetables | 29.4 | 1.3 | 338.8 | 28.3 | 1.3 | 356.4 | 30.2 | 1.2 | 326.9 | الخضروات |
| Suger ,jam,honey,chocolate and confectionery | 5.0 | 0.1 | 133.7 | 6.1 | 0.1 | 134.2 | 4.2 | 0.2 | 133.4 | السكر والأغذية السكرية |
| Other Food products | 0.9 | 0.9 | 153.1 | 0.9 | 0.9 | 152.9 | 0.9 | 0.9 | 153.3 | منتجات غذائية أخرى |
| Non-Alcoholic Beverages | 6.1 | 4.9 | 131.7 | 6.0 | 4.8 | 129.9 | 6.2 | 5.0 | 133.2 | المشروبات |
| Coffee,tea and cocoa | 8.3 | 6.7 | 132.8 | 8.0 | 6.4 | 130.8 | 8.5 | 6.9 | 134.5 | البن والشاي والكاكاو |
| Mineral waters,soft drinks,fruit and vegetable juices | 0.0 | 0.0 | 128.3 | 0.0 | 0.0 | 126.7 | 0.0 | 0.0 | 129.6 | المياه المعدنية والغازية والعصائر الطبيعية |
| ALCOHOLIC BEVERAGES,TOBACCO AND NARCOTICS | 1.5 | 0.0 | 325.9 | 2.0 | 0.0 | 325.9 | 1.2 | 0.0 | 325.9 | المشروبات الكحولية والدخان |
| ALCOHOLIC_BEVERAGES | 0.0 | 0.0 | 119.3 | 0.0 | 0.0 | 120.0 | 0.0 | 0.0 | 119.2 | المشروبات الكحولية |
| Tobacco | 1.5 | 0.0 | 325.9 | 2.0 | 0.0 | 325.9 | 1.2 | 0.0 | 325.9 | الدخان |
| CLOTHING AND FOOTWEAR | 7.1 | 0.0 | 132.5 | 7.7 | 0.0 | 134.6 | 6.7 | 0.0 | 131.0 | الملابس والأحذية |
| Clothing | 5.1 | 0.0 | 129.1 | 5.7 | 0.0 | 131.0 | 4.6 | 0.0 | 127.8 | الملابس |
| Clothing materials | 7.9 | 0.0 | 132.4 | 8.0 | 0.0 | 131.9 | 7.7 | 0.0 | 132.9 | الأقمشة |
| Garments | 3.5 | 0.0 | 128.1 | 3.7 | 0.0 | 130.0 | 3.4 | 0.0 | 126.9 | الملابس الجاهزة |
| Other clothes and accessories | 0.4 | 0.0 | 105.1 | 0.3 | 0.0 | 105.1 | 0.4 | 0.0 | 105.0 | الملابس الأخرى ومستلزماتها |
| Cleaning,repair and hire of clothing | 25.0 | 0.0 | 156.3 | 26.2 | 0.0 | 159.1 | 23.8 | 0.0 | 153.7 | التنظيف والإصلاح وتأجير الملابس |
| Footwear | 15.5 | 0.0 | 146.9 | 16.0 | 0.0 | 150.5 | 15.1 | 0.0 | 144.5 | الأحذية |
| Shoes and other Footwear | 14.3 | 0.0 | 145.9 | 14.9 | 0.0 | 149.6 | 13.9 | 0.0 | 143.4 | الأحذية |
| Repair and hire of Footwear | 50.8 | 0.0 | 175.4 | 50.5 | 0.0 | 174.9 | 50.9 | 0.0 | 175.7 | إصلاح الأحذية |
| HOUSING,WATER,ELECTRICITY,GAS AND OTHER FUELS | -4.6 | 0.0 | 132.7 | -11.7 | 0.0 | 139.1 | 1.0 | 0.0 | 128.6 | المسكن والمياه والكهرباء والغاز والوقود |
| Actual rentals for housing | 0.0 | 0.0 | 101.7 | 0.0 | 0.0 | 103.5 | 0.0 | 0.0 | 101.0 | الإيجار الفعلى للمسكن |
| Imputed rentals for housing | 0.0 | 0.0 | 108.1 | 0.0 | 0.0 | 109.9 | 0.0 | 0.0 | 107.0 | الإيجار المحتسب للمسكن |
| Maintenance and repair of the dwelling | 7.8 | 0.0 | 153.3 | 7.7 | 0.0 | 151.3 | 7.9 | 0.0 | 154.8 | صيانة وإصلاح المسكن |
| Water supply and miscellaneous services relating to the dwelling | 31.9 | 0.0 | 189.1 | 34.0 | 0.0 | 189.9 | 30.8 | 0.0 | 188.8 | المياه والخدمات المتنوعة المتعلقة بالمسكن |
| Electricity, gas and other fuels | -21.7 | 0.0 | 228.9 | -33.8 | 0.0 | 252.7 | -6.4 | 0.0 | 211.1 | الكهرباء والغاز ومواد الوقود الأخرى |

| SECTIONS / GROUPS FOR COMMODITIES AND SERVICES | Rural Egypt ريف الجمهورية | | | Rural Upper Egypt ريف قلى | | | Rural Lower Egypt ريف بحرى | | | الاقسام والمجموعات الرئيسية للسلع والخدمات |
|---|---------------------------|------------|---------------|---------------------------|------------|---------------|----------------------------|------------|---------------|---|
| | نسبة التغير % عن | | الرقم القياسى | نسبة التغير % عن | | الرقم القياسى | نسبة التغير % عن | | الرقم القياسى | |
| | Change% | | Index | Change% | | Index | Change% | | Index | |
| | 3 / 2015 | 2 / 2016 | 3 / 2016 | 3 / 2015 | 2 / 2016 | 3 / 2016 | 3 / 2015 | 2 / 2016 | 3 / 2016 | |
| FURNISHINGS,HOUSEHOLD EQUIPMENT AND ROUTINE MAINTENANCE OF THE HOUSE | 10.9 | 0.4 | 150.6 | 10.7 | 0.4 | 148.0 | 11.0 | 0.4 | 152.5 | الأثاث والتجهيزات والمعدات المنزلية والصيانة |
| Furniture, furnishings, carpets and other floor coverings | 3.0 | 0.0 | 155.5 | 3.2 | 0.0 | 162.0 | 2.8 | 0.0 | 151.9 | الأثاث والتجهيزات والسجاد وأغطية الأرضيات الأخرى |
| Household Textiles | 5.5 | 0.0 | 162.5 | 5.8 | 0.0 | 154.8 | 5.2 | 0.0 | 168.9 | المفروشات المنزلية |
| Household appliances | 7.8 | 2.1 | 141.3 | 7.6 | 2.2 | 142.3 | 7.9 | 2.0 | 140.6 | الأجهزة المنزلية |
| Glassware, tableware and household utensils | 11.2 | 1.8 | 147.6 | 11.1 | 2.1 | 146.6 | 11.2 | 1.7 | 148.4 | الأدوات الزجاجية وأدوات المائدة والأدوات المنزلية |
| Tools and equipment for house and garden | 12.4 | 0.4 | 131.2 | 10.0 | 0.2 | 129.5 | 14.2 | 0.5 | 132.3 | ادوات ومعدات المنازل والحدائق |
| Goods and services for routine household maintenance | 14.3 | 0.0 | 150.9 | 14.1 | 0.0 | 147.4 | 14.5 | 0.0 | 153.4 | السلع والخدمات الاعتيادية ومستلزمات صيانة المنازل |
| HEALTH | 18.3 | 3.6 | 162.4 | 20.2 | 3.2 | 169.8 | 17.3 | 3.8 | 158.7 | الرعاية الصحية |
| Medical products, appliances and equipment | 8.4 | 7.5 | 139.9 | 8.4 | 7.6 | 140.1 | 8.4 | 7.5 | 139.9 | المنتجات والأجهزة والمعدات الطبية |
| Out-patient services | 42.5 | 0.0 | 213.2 | 45.1 | 0.0 | 220.7 | 41.0 | 0.0 | 208.8 | خدمات مرضى العيادات الخارجية |
| Hospital services | 15.5 | 0.0 | 169.6 | 16.2 | 0.0 | 185.1 | 15.0 | 0.0 | 161.0 | خدمات المستشفيات |
| TRANSPORT | 2.4 | 0.6 | 141.1 | 2.4 | 0.5 | 137.7 | 2.4 | 0.6 | 143.1 | النقل والمواصلات |
| Purchase of vehicles | 10.9 | 2.9 | 166.8 | 11.3 | 3.0 | 133.7 | 10.7 | 2.8 | 181.2 | شراء المركبات |
| Operation of personal transport equipment | 3.5 | 0.2 | 149.4 | 4.0 | 0.2 | 147.6 | 3.3 | 0.3 | 150.5 | المنفق على النقل الخاص |
| Transport services | 0.8 | 0.2 | 136.0 | 1.1 | 0.3 | 136.7 | 0.6 | 0.1 | 135.6 | خدمات النقل |
| COMMUNICATIONS | 0.0 | 0.0 | 98.5 | 0.0 | 0.0 | 98.2 | 0.0 | 0.0 | 98.7 | الاتصالات السلكية واللاسلكية |
| Postal services | 0.0 | 0.0 | 107.6 | 0.0 | 0.0 | 108.3 | 0.0 | 0.0 | 106.2 | خدمات البريد |
| Telephone and telefax services | 0.0 | 0.0 | 78.0 | 0.0 | 0.0 | 79.5 | 0.0 | 0.0 | 76.8 | معدات خدمات الهاتف والفاكس |
| Telephone and fax service | 0.0 | 0.0 | 99.1 | 0.0 | 0.0 | 98.9 | 0.0 | 0.0 | 99.3 | خدمات الهاتف والفاكس |
| RECREATION AND CULTURE | 9.8 | 0.4 | 168.6 | 8.7 | 0.4 | 165.7 | 10.2 | 0.4 | 169.9 | الثقافة والترفيه |
| Audio,visual,photographic, information processing equipment | -0.4 | 0.0 | 95.5 | -2.6 | 0.0 | 91.2 | 1.0 | 0.0 | 98.5 | معدات الصوت والصورة ومعدات التصوير وتجهيز المعلومات |
| Other recreational items and equipment, gardens and pets | 17.1 | 0.4 | 119.3 | 16.6 | 0.2 | 117.6 | 17.4 | 0.6 | 120.3 | الأصناف والمعدات الترفيهية الأخرى ومنتجاتها |
| Recreational items and equipment | 0.0 | 0.0 | 111.1 | 0.0 | 0.0 | 125.3 | 0.0 | 0.0 | 107.6 | الخدمات الثقافية والترفيهية |
| Newspapers, books and stationery | 3.7 | 0.0 | 165.4 | 3.2 | 0.0 | 165.8 | 3.9 | 0.0 | 165.2 | الصحف والكتب والأدوات الكتابية |
| Package holidays | 19.3 | 0.9 | 252.1 | 20.4 | 1.0 | 268.2 | 18.9 | 0.9 | 246.8 | الرحلات السياحية المنظمة |
| EDUCATION | 12.4 | 0.0 | 217.0 | 13.0 | 0.0 | 219.4 | 12.1 | 0.0 | 216.0 | التعليم |
| Pre- primary and primary education | 12.0 | 0.0 | 217.1 | 11.5 | 0.0 | 215.2 | 12.2 | 0.0 | 217.7 | التعليم قبل الابتدائي والتعليم الأساسي |
| Secondary education | 14.2 | 0.0 | 234.9 | 18.5 | 0.0 | 251.4 | 12.7 | 0.0 | 229.0 | التعليم الثانوي العام والفنى |
| Post-Secondary Non- Tertiary education | 0.0 | 0.0 | 123.3 | 0.0 | 0.0 | 122.8 | 0.0 | 0.0 | 123.7 | التعليم بعد الثانوي والفنى |
| Tertiary education | 11.3 | 0.0 | 196.1 | 11.3 | 0.0 | 207.3 | 11.2 | 0.0 | 188.9 | التعليم العالى |
| Unspecified level of education | 7.6 | 0.0 | 161.0 | 8.6 | 0.0 | 140.9 | 7.3 | 0.0 | 168.8 | التعليم غير محدد المستوى |
| RESTAURANTS AND HOTELS | 16.9 | 3.1 | 209.9 | 18.5 | 3.2 | 229.4 | 15.2 | 3.0 | 191.5 | المطاعم والفنادق |
| Catering services | 17.1 | 3.2 | 210.7 | 18.6 | 3.3 | 230.4 | 15.3 | 3.0 | 192.0 | الوجبات الجاهزة |
| Accommodation services | 6.5 | 0.0 | 161.2 | 6.5 | 0.0 | 163.8 | 6.6 | 0.0 | 158.7 | خدمات الفنادق |
| MISCELLANEOUS GOODS AND SERVICES | 5.5 | 0.5 | 119.6 | 5.9 | 0.6 | 121.1 | 5.2 | 0.4 | 118.5 | السلع والخدمات المتنوعة |
| Personal care | 2.9 | 0.0 | 121.1 | 3.0 | 0.0 | 122.5 | 2.9 | 0.0 | 120.0 | العناية الشخصية |
| Personal effects | 18.7 | 3.2 | 146.3 | 19.4 | 3.7 | 149.7 | 18.1 | 2.8 | 143.7 | أمتعة شخصية |
| Insurance | 0.0 | 0.0 | 100.0 | 0.0 | 0.0 | 100.0 | 0.0 | 0.0 | 100.0 | التأمين |
| Other services | 8.2 | 0.0 | 108.9 | 7.3 | 0.0 | 107.9 | 9.3 | 0.0 | 110.2 | خدمات اخرى غير مصنفة في مكان آخر |

الأرقام القياسية لأسعار المستهلكين لبعض السلع
المختارة حضر وريف و إجمالي الجمهورية

شهر مارس ٢٠١٦

**CPI for selected items, Urban,
Rural and Total Egypt
March2016**

| SELECTED ITEMS | Total Egypt إجمالى الجمهورية | | | Rural Egypt ريف الجمهورية | | | Urban Egypt حضر الجمهورية | | | بعض السلع المختارة |
|---------------------------|------------------------------|----------|---------------|---------------------------|----------|---------------|---------------------------|----------|---------------|---------------------------|
| | نسبة التغير % عن | | الرقم القياسى | نسبة التغير % عن | | الرقم القياسى | نسبة التغير % عن | | الرقم القياسى | |
| | Change% | | Index | Change% | | Index | Change% | | Index | |
| | 3 / 2015 | 2 / 2016 | 3 / 2016 | 3 / 2015 | 2 / 2016 | 3 / 2016 | 3 / 2015 | 2 / 2016 | 3 / 2016 | |
| Rice | 24.0 | 10.7 | 298.1 | 24.0 | 10.7 | 292.4 | 24.0 | 10.7 | 306.2 | الأرز |
| Wheat flour | 10.4 | 0.0 | 166.2 | 10.6 | 0.0 | 168.4 | 9.6 | 0.0 | 160.2 | دقيق قمح |
| Macaroni | 6.4 | 5.5 | 146.6 | 6.6 | 5.8 | 143.1 | 6.3 | 5.3 | 149.5 | مكرونه |
| Balady bread | 0.0 | 0.0 | 105.1 | 0.0 | 0.0 | 102.8 | 0.0 | 0.0 | 107.0 | الخبز البلدى |
| Fresh meat | 12.2 | 2.4 | 211.6 | 12.3 | 2.2 | 212.8 | 12.1 | 2.5 | 210.3 | لحوم حمراء طازجة |
| Poultry | 6.4 | 1.8 | 237.3 | 5.6 | 1.9 | 229.5 | 7.3 | 1.8 | 246.5 | الدواجن |
| Fresh fish | -0.4 | 4.0 | 180.8 | -1.1 | 4.0 | 184.5 | 0.0 | 3.9 | 178.8 | أسماك طازجة |
| Milk | 7.2 | 0.0 | 166.6 | 7.8 | 0.0 | 165.8 | 6.8 | 0.0 | 167.2 | لبن حليب كامل الدسم |
| Cheese | 1.8 | 0.5 | 165.8 | 2.0 | 0.3 | 175.9 | 1.6 | 0.6 | 158.1 | الجبن |
| Eggs | 5.0 | -3.3 | 289.3 | 5.1 | -3.3 | 293.5 | 5.0 | -3.3 | 284.5 | البيض |
| Non-subsidized edible oil | 6.0 | 0.0 | 154.0 | 6.0 | 0.0 | 155.8 | 6.0 | 0.0 | 153.0 | زيوت نباتية حره |
| Butter | 10.1 | 0.0 | 189.6 | 10.2 | 0.0 | 188.2 | 9.8 | 0.0 | 193.0 | زبد بلدى |
| Tomatoes | 70.2 | 2.9 | 457.4 | 74.4 | 3.0 | 422.0 | 65.9 | 2.8 | 501.3 | طماطم |
| Potatoes | 44.1 | 0.0 | 514.2 | 49.5 | 0.0 | 484.3 | 38.8 | 0.0 | 549.6 | بطاطس |
| Onion | 2.0 | 2.8 | 409.3 | 0.4 | 2.8 | 419.7 | 4.0 | 2.9 | 398.0 | بصل |
| Beans | 34.4 | 0.0 | 283.7 | 34.8 | 0.0 | 286.3 | 33.6 | 0.0 | 278.6 | فول صحيح |
| Lentils | 15.8 | 0.0 | 178.2 | 15.6 | 0.0 | 177.8 | 15.8 | 0.0 | 178.3 | عدس بجبه |
| Non-subsidized suger | 11.6 | 0.0 | 140.4 | 11.8 | 0.0 | 141.2 | 11.4 | 0.0 | 139.5 | سكر (حر) |
| Tea | 9.1 | 7.5 | 135.4 | 8.6 | 7.0 | 133.2 | 9.7 | 8.0 | 138.0 | الشاي |
| Coffee | 2.4 | 0.7 | 131.0 | 2.4 | 0.2 | 128.2 | 2.4 | 0.8 | 131.8 | البن |
| Soft drinks | 0.0 | 0.0 | 136.6 | 0.0 | 0.0 | 135.1 | 0.0 | 0.0 | 137.4 | المياه الغازية |
| Cigarettes | 0.0 | 0.0 | 324.3 | 0.0 | 0.0 | 325.5 | 0.0 | 0.0 | 322.9 | السجائر المحلى |
| Electricity | 21.2 | 0.0 | 180.0 | 21.2 | 0.0 | 179.9 | 21.2 | 0.0 | 180.1 | الكهرباء |
| Butan Gas | -40.9 | 0.0 | 360.5 | -45.8 | 0.0 | 360.2 | -35.2 | 0.0 | 360.8 | الغاز الطبيعى والبيوتاجاز |
| Refregerators | 4.5 | 2.6 | 141.0 | 4.5 | 2.6 | 141.2 | 4.5 | 2.6 | 140.7 | الثلاجات |
| Detergents | 19.3 | 0.0 | 167.5 | 20.1 | 0.0 | 170.1 | 18.8 | 0.0 | 165.9 | مسحوق غسيل |
| Gasoline | 0.0 | 0.0 | 152.6 | 0.0 | 0.0 | 151.2 | 0.0 | 0.0 | 152.8 | وقود السيارات |
| News papers & Magazines | 7.7 | 0.0 | 167.5 | 7.7 | 0.0 | 170.1 | 7.7 | 0.0 | 167.0 | جرائد ومجلات |

الأرقام القياسية لأسعار المستهلكين
لبعض السلع المختارة مناطق حضرية
شهر مارس ٢٠١٦

CPI for selected items, Urban Regions
March 2016

Urban Region
(100=2010 .Jan)

مناطق حضرية
(يناير 2010=100)

Table (5)

جدول (5)

| SELECTED ITEMS | Lower Egypt حضر بحرى | | | Alexandria الاسكندرية | | | Cairo القاهرة | | | بعض السلع المختارة |
|---------------------------|----------------------|----------|---------------|-----------------------|----------|---------------|------------------|----------|---------------|---------------------------|
| | نسبة التغير % عن | | الرقم القياسى | نسبة التغير % عن | | الرقم القياسى | نسبة التغير % عن | | الرقم القياسى | |
| | Change% | | Index | Change% | | Index | Change% | | Index | |
| | 3 / 2015 | 2 / 2016 | 3 / 2016 | 3 / 2015 | 2 / 2016 | 3 / 2016 | 3 / 2015 | 2 / 2016 | 3 / 2016 | |
| Rice | 25.8 | 11.4 | 335.2 | 23.7 | 10.6 | 296.1 | 22.4 | 10.1 | 284.0 | الأرز |
| Wheat flour | 7.3 | 0.0 | 160.5 | 9.0 | 0.0 | 160.7 | 7.7 | 0.0 | 157.9 | دقيق قمح |
| Macaroni | 6.7 | 5.7 | 142.2 | 6.8 | 5.3 | 138.7 | 5.5 | 4.7 | 165.0 | مكرونه |
| Balady bread | 0.0 | 0.0 | 105.9 | 0.0 | 0.0 | 105.7 | 0.0 | 0.0 | 108.4 | الخبز البلدى |
| Fresh meat | 13.3 | 3.4 | 209.6 | 11.9 | 2.4 | 201.6 | 11.7 | 2.2 | 208.6 | لحوم حمراء طازجة |
| Poultry | 6.7 | 1.8 | 248.0 | 7.7 | 1.7 | 254.7 | 7.7 | 1.8 | 243.6 | الدواجن |
| Fresh fish | -0.2 | 4.0 | 177.1 | 0.1 | 4.0 | 179.9 | 0.0 | 3.8 | 175.4 | أسماك طازجة |
| Milk | 7.4 | 0.0 | 175.3 | 6.5 | 0.0 | 159.7 | 6.4 | 0.0 | 163.2 | لين حليب كامل الدسم |
| Cheese | 1.6 | 0.7 | 160.7 | 1.4 | 0.6 | 159.2 | 1.6 | 0.6 | 154.1 | الجبن |
| Eggs | 5.0 | -3.3 | 283.3 | 5.0 | -3.3 | 291.4 | 4.8 | -3.2 | 279.2 | البيض |
| Non-subsidized edible oil | 6.0 | 0.0 | 154.4 | 5.9 | 0.0 | 150.4 | 6.0 | 0.0 | 153.9 | زيوت نباتية حره |
| Butter | 10.5 | 0.0 | 191.9 | 9.9 | 0.0 | 185.3 | 8.7 | 0.0 | 205.1 | زبده بلدى |
| Tomatoes | 68.6 | 2.8 | 529.2 | 70.1 | 2.8 | 474.4 | 65.6 | 2.8 | 530.4 | طماطم |
| Potatoes | 42.4 | 0.0 | 540.0 | 40.7 | 0.0 | 605.3 | 40.0 | 0.0 | 517.2 | بطاطس |
| Onion | 3.6 | 2.7 | 413.6 | 3.6 | 2.7 | 455.4 | 5.2 | 3.5 | 385.8 | بصل |
| Beans | 34.6 | 0.0 | 285.3 | 31.4 | 0.0 | 252.1 | 33.6 | 0.0 | 278.3 | فول صحيح |
| Lentils | 16.7 | 0.0 | 183.9 | 16.7 | 0.0 | 184.1 | 15.4 | 0.0 | 175.0 | عدس بجبه |
| Non-subsidized suger | 11.7 | 0.0 | 143.3 | 12.5 | 0.0 | 130.2 | 9.9 | 0.0 | 137.3 | سكر (حر) |
| Tea | 9.5 | 7.9 | 137.2 | 9.9 | 8.4 | 138.6 | 9.8 | 8.0 | 139.1 | الشاي |
| Coffee | 2.6 | 0.5 | 132.6 | 2.6 | 1.3 | 136.0 | 2.4 | 0.8 | 130.2 | البن |
| Soft drinks | 0.0 | 0.0 | 137.7 | 0.0 | 0.0 | 138.7 | 0.0 | 0.0 | 138.7 | المياه الغازية |
| Cigarettes | 0.0 | 0.0 | 322.0 | 0.0 | 0.0 | 336.4 | 0.0 | 0.0 | 316.0 | السجائر المحلى |
| Electricity | 21.2 | 0.0 | 180.1 | 21.2 | 0.0 | 180.2 | 21.2 | 0.0 | 180.1 | الكهرباء |
| Butan Gas | -17.6 | 0.0 | 305.0 | -19.3 | 0.0 | 255.7 | -28.0 | 0.0 | 328.8 | الغاز الطبيعى والبيوتاجاز |
| Refregerators | 4.4 | 2.6 | 140.5 | 4.5 | 2.6 | 140.8 | 4.5 | 2.6 | 140.5 | الثلاجات |
| Detergents | 20.2 | 0.0 | 171.0 | 17.1 | 0.0 | 158.4 | 18.1 | 0.0 | 164.4 | مسحوق غسيل |
| Gasoline | 0.0 | 0.0 | 152.9 | 0.0 | 0.0 | 152.8 | 0.0 | 0.0 | 152.8 | وقود السيارات |
| News papers & Magazines | 7.7 | 0.0 | 171.5 | 7.7 | 0.0 | 171.0 | 7.7 | 0.0 | 163.1 | جرائد ومجلات |

| SELECTED ITEMS | Frontier Governorates الحدود | | | Canal Cities مدن القناة | | | Upper Egypt حضر قبلى | | | بعض السلع المختارة |
|---------------------------|------------------------------|----------|---------------|-------------------------|----------|---------------|----------------------|----------|---------------|---------------------------|
| | نسبة التغير % عن | | الرقم القياسى | نسبة التغير % عن | | الرقم القياسى | نسبة التغير % عن | | الرقم القياسى | |
| | Change% | | Index | Change% | | Index | Change% | | Index | |
| | 3 / 2015 | 2 / 2016 | 3 / 2016 | 3 / 2015 | 2 / 2016 | 3 / 2016 | 3 / 2015 | 2 / 2016 | 3 / 2016 | |
| Rice | 22.5 | 10.1 | 297.7 | 22.9 | 10.3 | 314.6 | 21.6 | 9.7 | 260.4 | الأرز |
| Wheat flour | 11.8 | 0.0 | 164.9 | 8.6 | 0.0 | 156.7 | 11.6 | 0.0 | 160.2 | دقيق قمح |
| Macaroni | 7.4 | 5.8 | 142.0 | 7.5 | 5.2 | 139.7 | 6.8 | 5.8 | 142.2 | مكرونه |
| Balady bread | 0.0 | 0.0 | 101.9 | 0.0 | 0.0 | 101.7 | 0.0 | 0.0 | 108.7 | الخبز البلدى |
| Fresh meat | 10.6 | 2.1 | 215.1 | 11.9 | 2.3 | 214.3 | 11.9 | 2.3 | 214.8 | لحوم حمراء طازجة |
| Poultry | 7.0 | 2.0 | 252.7 | 6.3 | 2.0 | 235.2 | 7.5 | 1.8 | 246.1 | الدواجن |
| Fresh fish | 0.6 | 3.6 | 179.7 | 0.0 | 3.7 | 172.7 | -0.2 | 4.2 | 190.1 | أسماك طازجة |
| Milk | 5.7 | 0.0 | 166.1 | 7.5 | 0.0 | 179.3 | 7.1 | 0.0 | 169.9 | لبن حليب كامل الدسم |
| Cheese | 1.5 | 0.9 | 153.3 | 1.6 | 0.6 | 151.5 | 1.8 | 0.7 | 163.9 | الجبن |
| Eggs | 5.0 | -3.3 | 265.9 | 4.8 | -3.2 | 272.4 | 5.2 | -3.3 | 295.3 | البيض |
| Non-subsidized edible oil | 6.0 | 0.0 | 152.8 | 6.0 | 0.0 | 151.4 | 6.1 | 0.0 | 152.2 | زيوت نباتية حره |
| Butter | 9.8 | 0.0 | 181.7 | 9.7 | 0.0 | 182.6 | 10.0 | 0.0 | 188.7 | زبده بلدى |
| Tomatoes | 50.9 | 2.3 | 496.5 | 64.1 | 2.7 | 490.3 | 64.1 | 2.7 | 457.7 | طماطم |
| Potatoes | 32.1 | 0.0 | 503.7 | 37.5 | 0.0 | 572.5 | 34.2 | 0.0 | 572.8 | بطاطس |
| Onion | 3.2 | 2.5 | 362.4 | 4.1 | 3.5 | 424.0 | 3.2 | 2.5 | 370.7 | بصل |
| Beans | 32.9 | 0.0 | 284.2 | 31.2 | 0.0 | 247.9 | 34.3 | 0.0 | 286.4 | فول صحيح |
| Lentils | 16.4 | 0.0 | 181.7 | 15.0 | 0.0 | 173.0 | 16.1 | 0.0 | 181.5 | عدس بجه |
| Non-subsidized suger | 11.9 | 0.0 | 142.7 | 11.9 | 0.0 | 142.4 | 11.9 | 0.0 | 141.6 | سكر (حر) |
| Tea | 10.5 | 9.4 | 140.3 | 9.4 | 7.6 | 136.6 | 9.5 | 7.9 | 137.4 | الشاي |
| Coffee | 2.4 | 0.4 | 128.5 | 2.2 | 0.5 | 131.9 | 2.4 | 1.0 | 132.3 | البن |
| Soft drinks | 0.0 | 0.0 | 134.4 | 0.0 | 0.0 | 138.6 | 0.0 | 0.0 | 133.3 | المياه الغازية |
| Cigarettes | 0.0 | 0.0 | 335.5 | 0.0 | 0.0 | 319.2 | 0.0 | 0.0 | 323.2 | السجائر المحلى |
| Electricity | 20.7 | 0.0 | 177.4 | 21.2 | 0.0 | 180.3 | 21.2 | 0.0 | 180.4 | الكهرباء |
| Butan Gas | -18.0 | 0.0 | 213.7 | -14.4 | 0.0 | 292.9 | -49.2 | 0.0 | 536.3 | الغاز الطبيعى والبيوتاجاز |
| Refregerators | 4.3 | 2.5 | 138.8 | 5.0 | 2.6 | 142.5 | 4.5 | 2.6 | 140.8 | الثلاجات |
| Detergents | 19.5 | 0.0 | 166.4 | 20.3 | 0.0 | 170.1 | 19.0 | 0.0 | 166.5 | مسحوق غسيل |
| Gasoline | 0.0 | 0.0 | 152.9 | 0.0 | 0.0 | 152.9 | 0.0 | 0.0 | 152.7 | وقود السيارات |
| News papers & Magazines | 7.7 | 0.0 | 161.6 | 7.7 | 0.0 | 171.7 | 7.7 | 0.0 | 166.8 | جرائد ومجلات |

الأرقام القياسية لأسعار المستهلكين
لبعض السلع المختارة مناطق ريفية

شهر مارس ٢٠١٦

CPI for selected items, Rural Regions

March 2016

| SELECTED ITEMS | Rural Upper Egypt ريف قىلى | | | Rural Lower Egypt ريف بحرى | | | بعض السلع المختارة |
|---------------------------|----------------------------|----------|---------------|----------------------------|----------|---------------|---------------------------|
| | نسبة التغير % عن | | الرقم القياسى | نسبة التغير % عن | | الرقم القياسى | |
| | Change% | | Index | Change% | | Index | |
| | 3 / 2015 | 2 / 2016 | 3 / 2016 | 3 / 2015 | 2 / 2016 | 3 / 2016 | |
| Rice | 20.6 | 9.3 | 225.0 | 24.5 | 10.9 | 305.7 | الأرز |
| Wheat flour | 12.3 | 0.0 | 176.6 | 8.4 | 0.0 | 158.6 | دقيق قمح |
| Macaroni | 6.6 | 5.8 | 142.0 | 6.6 | 5.8 | 143.8 | مكرونة |
| Balady bread | 0.0 | 0.0 | 102.9 | 0.0 | 0.0 | 102.7 | الخبز البلدى |
| Fresh meat | 12.2 | 2.2 | 213.7 | 12.4 | 2.3 | 211.8 | لحوم حمراء طازجة |
| Poultry | 6.6 | 2.0 | 238.4 | 5.1 | 1.8 | 225.2 | الدواجن |
| Fresh fish | -2.8 | 3.9 | 171.0 | 0.0 | 4.1 | 193.5 | أسماك طازجة |
| Milk | 7.9 | 0.0 | 170.6 | 7.8 | 0.0 | 163.4 | لبن حليب كامل الدسم |
| Cheese | 2.1 | 0.3 | 178.8 | 2.0 | 0.3 | 174.2 | الجبن |
| Eggs | 4.9 | -3.2 | 290.6 | 5.1 | -3.3 | 295.3 | البيض |
| Non-subsidized edible oil | 6.1 | 0.0 | 159.5 | 6.0 | 0.0 | 153.6 | زيوت نباتية حرة |
| Butter | 10.3 | 0.0 | 189.1 | 10.1 | 0.0 | 187.2 | زبد بلدى |
| Tomatoes | 68.6 | 2.8 | 447.5 | 78.7 | 3.1 | 406.2 | طماطم |
| Potatoes | 49.5 | 0.0 | 541.1 | 49.5 | 0.0 | 451.4 | بطاطس |
| Onion | 0.1 | 2.7 | 435.8 | 0.6 | 2.8 | 405.6 | بصل |
| Beans | 35.0 | 0.0 | 289.1 | 34.5 | 0.0 | 283.4 | فول صحيح |
| Lentils | 15.3 | 0.0 | 175.6 | 16.1 | 0.0 | 181.2 | عدس بجه |
| Non-subsidized suger | 11.7 | 0.0 | 140.9 | 11.9 | 0.0 | 141.6 | سكر (حر) |
| Tea | 8.2 | 6.6 | 131.1 | 9.0 | 7.4 | 135.2 | الشاي |
| Coffee | 2.6 | 0.5 | 132.8 | 2.4 | 0.1 | 127.4 | البن |
| Soft drinks | 0.0 | 0.0 | 138.0 | 0.0 | 0.0 | 133.3 | المياه الغازية |
| Cigarettes | 0.0 | 0.0 | 323.8 | 0.0 | 0.0 | 326.7 | السجائر المحلى |
| Electricity | 21.1 | 0.0 | 179.8 | 21.2 | 0.0 | 180.1 | الكهرباء |
| Butan Gas | -54.5 | 0.0 | 448.4 | -30.6 | 0.0 | 294.8 | الغاز الطبيعى والبيوتاجاز |
| Refregerators | 4.5 | 2.6 | 140.9 | 4.5 | 2.6 | 141.4 | الثلاجات |
| Detergents | 19.9 | 0.0 | 169.0 | 20.3 | 0.0 | 171.0 | مسحوق غسيل |
| Gasoline | 0.0 | 0.0 | 150.2 | 0.0 | 0.0 | 151.8 | وقود السيارات |
| News papers & Magazines | 7.7 | 0.0 | 167.5 | 7.7 | 0.0 | 171.6 | جرائد ومجلات |

ملاحق
Annex

سلسلة زمنية للأرقام القياسية لأسعار المستهلكين
(حسب الأقسام الرئيسية) حضر وريف و إجمالي الجمهورية
CPI Series according to main sections
Urban, Rural and Total Egypt

CPI series according to main sections
Urban. Rural and Total Egypt
(January 2010=100)

سلسلة زمنية للارقام القياسية لأسعار المستهلكين حسب الأقسام الرئيسية
حضر وريف وإجمالي الجمهورية
(يناير 2010=100)

Ann. (1/1)

ملحق (1/1)

| MONTHS | اجمالي الجمهورية Total Egypt | | ريف الجمهورية Rural Egypt | | حضر الجمهورية Urban Egypt | | الشهور |
|----------|---|--------------------------|---|--------------------------|---|--------------------------|-------------|
| | الطعام والمشروبات Food & Non alcoholic beverages | الرقم العام All Items | الطعام والمشروبات Food & Non alcoholic beverages | الرقم العام All Items | الطعام والمشروبات Food & Non alcoholic beverages | الرقم العام All Items | |
| Mar-2015 | 188.2 | 164.8 | 188.7 | 168.7 | 187.7 | 161.5 | مارس 2015 |
| Apr-2015 | 190.8 | 164.7 | 191.4 | 168.2 | 190.2 | 161.7 | ابريل 2015 |
| May-2015 | 195.6 | 166.9 | 196.3 | 170.7 | 194.7 | 163.6 | مايو 2015 |
| Jun-2015 | 192.0 | 165.4 | 192.6 | 169.0 | 191.4 | 162.5 | يونية 2015 |
| Jul-2015 | 192.5 | 166.5 | 192.9 | 169.9 | 192.0 | 163.6 | يوليو 2015 |
| Aug-2015 | 193.9 | 167.4 | 194.2 | 170.7 | 193.6 | 164.7 | أغسطس 2015 |
| Sep-2015 | 203.4 | 172.2 | 204.2 | 176.3 | 202.6 | 168.7 | سبتمبر 2015 |
| Oct-2015 | 208.8 | 176.2 | 210.2 | 180.7 | 207.3 | 172.4 | أكتوبر 2015 |
| Nov-2015 | 205.2 | 175.6 | 206.4 | 180.0 | 203.8 | 171.9 | نوفمبر 2015 |
| Dec-2015 | 204.4 | 175.4 | 205.7 | 179.7 | 203.1 | 171.7 | ديسمبر 2015 |
| Jan-2016 | 204.1 | 175.5 | 205.4 | 179.8 | 202.8 | 171.9 | يناير 2016 |
| Feb-2016 | 207.8 | 177.4 | 209.3 | 182.0 | 206.2 | 173.6 | فبراير 2016 |
| Mar-2016 | 211.9 | 180.0 | 213.4 | 184.6 | 210.4 | 176.1 | مارس 2016 |

CPI series according to main sections
Urban, Rural and Total Egypt
(January 2010=100)

سلسلة زمنية للارقام القياسية لأسعار المستهلكين حسب الأقسام الرئيسية
حضر وريف وإجمالي الجمهورية
(يناير 2010=100)

Ann, (1/2)

ملحق (2/1)

| MONTHS | اجمالي الجمهورية Total Egypt | | ريف الجمهورية Rural Egypt | | حضر الجمهورية Urban Egypt | | الشهور |
|----------|---|--|---|--|---|--|-------------|
| | الملابس والاحذية Clothing And Footwear | المشروبات الكحولية والدخان والمكيفات Alcoholic Beverages, Tobacco & Narcotics | الملابس والاحذية Clothing And Footwear | المشروبات الكحولية والدخان والمكيفات Alcoholic Beverages, Tobacco & Narcotics | الملابس والاحذية Clothing And Footwear | المشروبات الكحولية والدخان والمكيفات Alcoholic Beverages, Tobacco & Narcotics | |
| Mar-2015 | 121.3 | 317.9 | 123.7 | 321.0 | 119.0 | 314.6 | مارس 2015 |
| Apr-2015 | 125.4 | 317.9 | 127.8 | 321.0 | 123.1 | 314.6 | ابريل 2015 |
| May-2015 | 125.4 | 317.9 | 127.8 | 321.0 | 123.1 | 314.6 | مايو 2015 |
| Jun-2015 | 125.4 | 317.9 | 127.8 | 321.0 | 123.1 | 314.6 | يونية 2015 |
| Jul-2015 | 125.4 | 317.9 | 127.8 | 321.0 | 123.1 | 314.6 | يوليو 2015 |
| Aug-2015 | 126.3 | 317.9 | 128.9 | 321.0 | 123.8 | 314.6 | أغسطس 2015 |
| Sep-2015 | 126.9 | 317.9 | 129.7 | 321.0 | 124.5 | 314.6 | سبتمبر 2015 |
| Oct-2015 | 127.7 | 321.4 | 129.8 | 325.9 | 125.7 | 316.6 | أكتوبر 2015 |
| Nov-2015 | 133.3 | 321.4 | 135.8 | 325.9 | 130.9 | 316.6 | نوفمبر 2015 |
| Dec-2015 | 133.3 | 321.4 | 135.8 | 325.9 | 130.9 | 316.6 | ديسمبر 2015 |
| Jan-2016 | 133.3 | 321.4 | 135.8 | 325.9 | 130.9 | 316.6 | يناير 2016 |
| Feb-2016 | 129.8 | 321.4 | 132.5 | 325.9 | 127.2 | 316.6 | فبراير 2016 |
| Mar-2016 | 129.8 | 321.4 | 132.5 | 325.9 | 127.2 | 316.6 | مارس 2016 |

CPI series according to main sections
Urban, Rural and Total Egypt
(January 2010=100)

سلسلة زمنية للارقام القياسية لأسعار المستهلكين حسب الأقسام الرئيسية
حضر وريف وإجمالي الجمهورية
(يناير 2010=100)

Ann, (1/3)

ملحق (3/1)

| MONTHS | اجمالي الجمهورية Total Egypt | | ريف الجمهورية Rural Egypt | | حضر الجمهورية Urban Egypt | | الشهور |
|----------|---|---|---|---|---|---|-------------|
| | الاثاث والتجهيزات والمعدات المنزلية والصيانة Furnishing,Household Equipment &Routine Maintenance | المسكن والمياه والكهرباء والغاز والوقود Housing, Water, Electricity, Gas & Other Fuels | الاثاث والتجهيزات والمعدات المنزلية والصيانة Furnishing,Household Equipment &Routine Maintenance | المسكن والمياه والكهرباء والغاز والوقود Housing, Water, Electricity, Gas & Other Fuels | الاثاث والتجهيزات والمعدات المنزلية والصيانة Furnishing,Household Equipment &Routine Maintenance | المسكن والمياه والكهرباء والغاز والوقود Housing, Water, Electricity, Gas & Other Fuels | |
| Mar-2015 | 137.5 | 134.4 | 135.8 | 139.2 | 138.8 | 130.7 | مارس 2015 |
| Apr-2015 | 137.7 | 125.0 | 136.0 | 126.2 | 139.0 | 124.0 | ابريل 2015 |
| May-2015 | 137.7 | 125.1 | 136.0 | 126.3 | 139.0 | 124.2 | مايو 2015 |
| Jun-2015 | 137.8 | 125.1 | 136.1 | 126.3 | 139.1 | 124.2 | يونية 2015 |
| Jul-2015 | 138.6 | 129.1 | 136.8 | 130.3 | 140.0 | 128.1 | يوليو 2015 |
| Aug-2015 | 139.9 | 129.4 | 137.2 | 130.5 | 142.0 | 128.5 | أغسطس 2015 |
| Sep-2015 | 140.5 | 129.4 | 138.0 | 130.5 | 142.5 | 128.5 | سبتمبر 2015 |
| Oct-2015 | 142.4 | 129.4 | 140.4 | 130.5 | 144.0 | 128.5 | أكتوبر 2015 |
| Nov-2015 | 143.5 | 129.6 | 141.5 | 130.8 | 145.0 | 128.6 | نوفمبر 2015 |
| Dec-2015 | 145.9 | 129.6 | 144.4 | 130.8 | 147.1 | 128.6 | ديسمبر 2015 |
| Jan-2016 | 151.2 | 129.7 | 149.3 | 130.9 | 152.6 | 128.8 | يناير 2016 |
| Feb-2016 | 151.8 | 131.6 | 150.1 | 132.7 | 153.1 | 130.7 | فبراير 2016 |
| Mar-2016 | 152.3 | 131.7 | 150.6 | 132.7 | 153.6 | 130.8 | مارس 2016 |

CPI series according to main sections

Urban, Rural and Total Egypt

(January 2010=100)

سلسلة زمنية للارقام القياسية لأسعار المستهلكين حسب الأقسام الرئيسية

حضر وريف وإجمالي الجمهورية

(يناير 2010=100)

Ann, (1/4)

ملحق (4/1)

| MONTHS | اجمالي الجمهورية Total Egypt | | ريف الجمهورية Rural Egypt | | حضر الجمهورية Urban Egypt | | الشهور |
|----------|---------------------------------|----------------|------------------------------|----------------|------------------------------|----------------|-------------|
| | النقل والمواصلات | الرعاية الصحية | النقل والمواصلات | الرعاية الصحية | النقل والمواصلات | الرعاية الصحية | |
| | Transport | Health | Transport | Health | Transport | Health | |
| Mar-2015 | 137.8 | 133.7 | 137.8 | 137.3 | 137.8 | 131.2 | مارس 2015 |
| Apr-2015 | 138.7 | 133.7 | 138.3 | 137.3 | 138.9 | 131.2 | ابريل 2015 |
| May-2015 | 139.0 | 133.7 | 138.5 | 137.3 | 139.2 | 131.2 | مايو 2015 |
| Jun-2015 | 139.0 | 133.7 | 138.5 | 137.3 | 139.2 | 131.2 | يونية 2015 |
| Jul-2015 | 139.3 | 134.2 | 138.9 | 137.7 | 139.6 | 131.7 | يوليو 2015 |
| Aug-2015 | 139.4 | 134.2 | 138.9 | 137.7 | 139.6 | 131.7 | أغسطس 2015 |
| Sep-2015 | 139.5 | 140.5 | 139.1 | 146.0 | 139.7 | 136.6 | سبتمبر 2015 |
| Oct-2015 | 140.6 | 140.5 | 140.3 | 146.0 | 140.7 | 136.6 | أكتوبر 2015 |
| Nov-2015 | 140.6 | 148.9 | 140.3 | 156.8 | 140.8 | 143.3 | نوفمبر 2015 |
| Dec-2015 | 140.6 | 148.9 | 140.3 | 156.8 | 140.8 | 143.3 | ديسمبر 2015 |
| Jan-2016 | 140.6 | 148.9 | 140.3 | 156.8 | 140.8 | 143.3 | يناير 2016 |
| Feb-2016 | 140.6 | 148.9 | 140.3 | 156.8 | 140.8 | 143.3 | فبراير 2016 |
| Mar-2016 | 141.4 | 154.7 | 141.1 | 162.4 | 141.5 | 149.3 | مارس 2016 |

CPI series according to main sections

Urban, Rural and Total Egypt

(January 2010=100)

سلسلة زمنية للارقام القياسية لأسعار المستهلكين حسب الأقسام الرئيسية

حضر وريف وإجمالي الجمهورية

(يناير 2010=100)

Ann, (1/5)

ملحق (5/1)

| MONTHS | اجمالي الجمهورية Total Egypt | | ريف الجمهورية Rural Egypt | | حضر الجمهورية Urban Egypt | | الشهور |
|----------|--|---|--|---|--|---|-------------|
| | الثقافه والترفيه Recreation & culture | الإتصالات السلكية واللاسلكية Communication | الثقافه والترفيه Recreation & culture | الإتصالات السلكية واللاسلكية Communication | الثقافه والترفيه Recreation & culture | الإتصالات السلكية واللاسلكية Communication | |
| Mar-2015 | 160.4 | 97.4 | 153.6 | 98.5 | 164.0 | 96.8 | مارس 2015 |
| Apr-2015 | 161.5 | 97.4 | 154.4 | 98.5 | 165.2 | 96.8 | ابريل 2015 |
| May-2015 | 162.0 | 97.4 | 154.8 | 98.5 | 165.8 | 96.8 | مايو 2015 |
| Jun-2015 | 164.1 | 97.4 | 156.6 | 98.5 | 168.1 | 96.8 | يونية 2015 |
| Jul-2015 | 167.2 | 97.4 | 159.3 | 98.5 | 171.4 | 96.8 | يوليو 2015 |
| Aug-2015 | 168.7 | 97.4 | 159.8 | 98.5 | 173.4 | 96.8 | أغسطس 2015 |
| Sep-2015 | 172.4 | 97.4 | 162.8 | 98.5 | 177.0 | 96.8 | سبتمبر 2015 |
| Oct-2015 | 174.7 | 97.4 | 166.0 | 98.5 | 179.3 | 96.8 | أكتوبر 2015 |
| Nov-2015 | 174.8 | 97.4 | 166.1 | 98.5 | 179.4 | 96.8 | نوفمبر 2015 |
| Dec-2015 | 175.9 | 97.4 | 167.1 | 98.5 | 180.6 | 96.8 | ديسمبر 2015 |
| Jan-2016 | 177.3 | 97.4 | 168.2 | 98.5 | 182.0 | 96.8 | يناير 2016 |
| Feb-2016 | 177.1 | 97.4 | 167.9 | 98.5 | 182.0 | 96.8 | فبراير 2016 |
| Mar-2016 | 177.9 | 97.4 | 168.6 | 98.5 | 182.8 | 96.8 | مارس 2016 |

CPI series according to main sections
Urban, Rural and Total Egypt
(January 2010=100)

سلسلة زمنية للارقام القياسية لأسعار المستهلكين حسب الأقسام الرئيسية
حضر وريف وإجمالي الجمهورية
(يناير 2010=100)

Ann, (1/6)

ملحق (6/1)

| MONTHS | اجمالي الجمهورية Total Egypt | | ريف الجمهورية Rural Egypt | | حضر الجمهورية Urban Egypt | | الشهور |
|----------|---------------------------------|-----------|------------------------------|-----------|------------------------------|-----------|-------------|
| | المطاعم والفنادق | التعليم | المطاعم والفنادق | التعليم | المطاعم والفنادق | التعليم | |
| | Restaurants & Hotels | Education | Restaurants & Hotels | Education | Restaurants & Hotels | Education | |
| Mar-2015 | 175.1 | 195.8 | 179.6 | 193.1 | 171.8 | 196.9 | مارس 2015 |
| Apr-2015 | 176.3 | 195.8 | 180.4 | 193.1 | 173.3 | 196.9 | ابريل 2015 |
| May-2015 | 177.7 | 195.8 | 181.5 | 193.1 | 175.0 | 196.9 | مايو 2015 |
| Jun-2015 | 180.0 | 195.8 | 183.4 | 193.1 | 177.5 | 196.9 | يونية 2015 |
| Jul-2015 | 180.4 | 195.8 | 183.6 | 193.1 | 178.0 | 196.9 | يوليو 2015 |
| Aug-2015 | 183.2 | 195.8 | 185.8 | 193.1 | 181.3 | 196.9 | أغسطس 2015 |
| Sep-2015 | 183.6 | 195.8 | 186.0 | 193.1 | 181.9 | 196.9 | سبتمبر 2015 |
| Oct-2015 | 196.6 | 218.4 | 201.5 | 217.0 | 193.1 | 219.0 | أكتوبر 2015 |
| Nov-2015 | 197.2 | 218.4 | 202.1 | 217.0 | 193.6 | 219.0 | نوفمبر 2015 |
| Dec-2015 | 197.2 | 218.4 | 202.1 | 217.0 | 193.6 | 219.0 | ديسمبر 2015 |
| Jan-2016 | 197.6 | 218.4 | 202.3 | 217.0 | 194.1 | 219.0 | يناير 2016 |
| Feb-2016 | 199.3 | 218.4 | 203.6 | 217.0 | 196.3 | 219.0 | فبراير 2016 |
| Mar-2016 | 206.3 | 218.4 | 209.9 | 217.0 | 203.7 | 219.0 | مارس 2016 |

CPI series according to main sections
Urban, Rural and Total Egypt
(January 2010=100)

سلسلة زمنية للارقام القياسية لأسعار المستهلكين حسب الأقسام الرئيسية
حضر وريف وإجمالي الجمهورية
(يناير 2010=100)

Ann, (1/7)

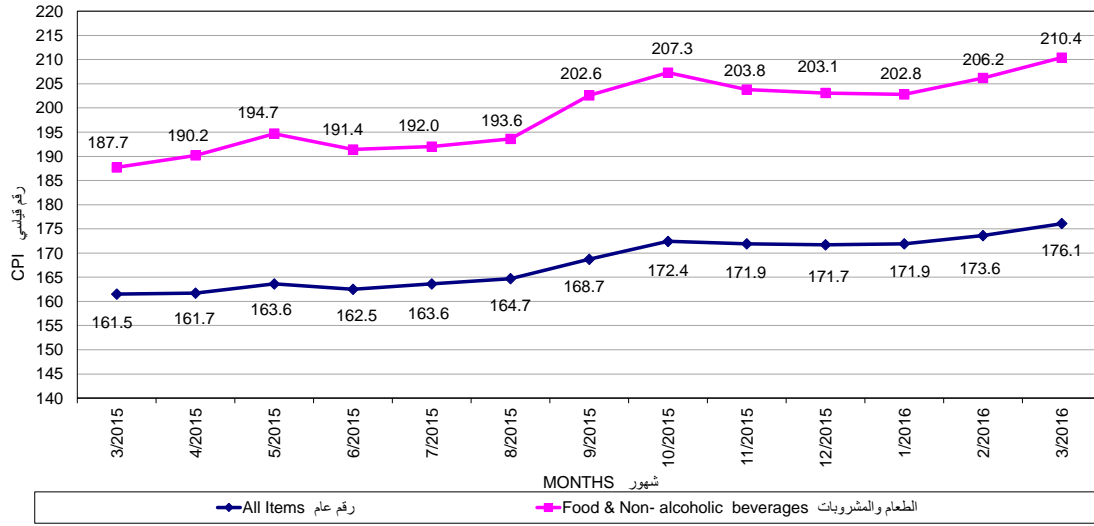
ملحق (7/1)

| MONTHS | اجمالي الجمهورية Total Egypt | ريف الجمهورية Rural Egypt | حضر الجمهورية Urban Egypt | الشهور |
|----------|---|---|---|-------------|
| | السلع والخدمات المتنوعه Miscellaneous Goods & services | السلع والخدمات المتنوعه Miscellaneous Goods & services | السلع والخدمات المتنوعه Miscellaneous Goods & services | |
| Mar-2015 | 112.2 | 113.4 | 111.3 | مارس 2015 |
| Apr-2015 | 112.5 | 113.7 | 111.6 | ابريل 2015 |
| May-2015 | 112.4 | 113.6 | 111.6 | مايو 2015 |
| Jun-2015 | 112.3 | 113.6 | 111.5 | يونية 2015 |
| Jul-2015 | 112.4 | 113.6 | 111.6 | يوليو 2015 |
| Aug-2015 | 112.7 | 113.7 | 112.0 | أغسطس 2015 |
| Sep-2015 | 112.7 | 113.7 | 112.0 | سبتمبر 2015 |
| Oct-2015 | 113.0 | 114.0 | 112.4 | أكتوبر 2015 |
| Nov-2015 | 114.9 | 116.2 | 114.0 | نوفمبر 2015 |
| Dec-2015 | 115.9 | 117.3 | 114.9 | ديسمبر 2015 |
| Jan-2016 | 115.9 | 117.4 | 114.9 | يناير 2016 |
| Feb-2016 | 117.1 | 119.0 | 115.8 | فبراير 2016 |
| Mar-2016 | 117.7 | 119.6 | 116.4 | مارس 2016 |

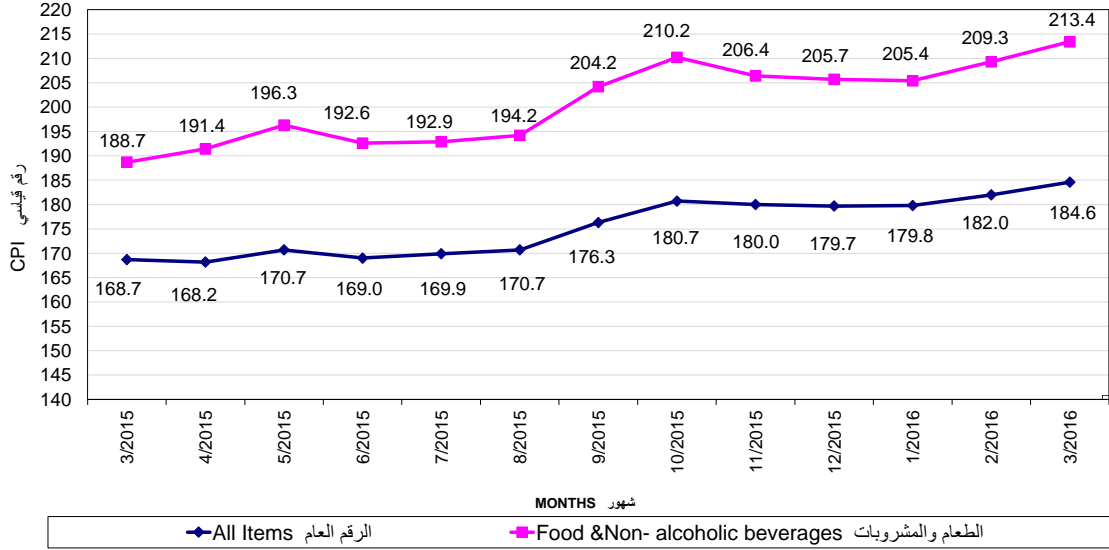
Series for All items and food&non- alcoholic beverages
(January 2010=100)

سلسلة زمنية للرقم العام والطعام والمشروبات
(يناير 2010 = 100)

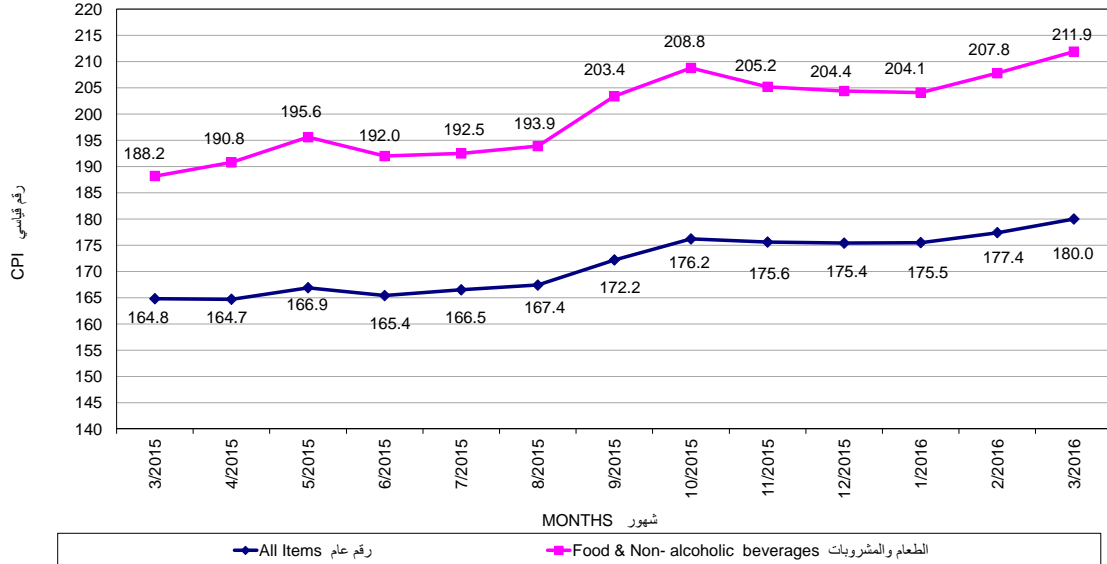
حضر الجمهورية
Upper Egypt



ريف الجمهورية
Rural Egypt



إجمالي الجمهورية
Total Egypt



سلسلة زمنية للرقم القياسي العام
والطعام والمشروبات لأسعار المستهلكين
(حسب المناطق)

CPI Series for all items and food &
Non-alcoholic beverages sections
according to regions

Series of CPI for all items and food& non- alcoholic beverages

سلسلة زمنية للرقم القياسي العام والرقم القياسي للطعام والمشروبات

According to regions

حسب المناطق

(January 2010=100)

(يناير 2010=100)

Ann, (2/1)

ملحق (1/2)

| MONTHS | القاهرة Cairo | | الإسكندرية Alexandria | | حضر بحرى Lower Egypt | | الشهور |
|----------|---|--------------------------|---|--------------------------|---|--------------------------|-------------|
| | الطعام والمشروبات Food & Non alcoholic beverages | الرقم العام All Items | الطعام والمشروبات Food & Non alcoholic beverages | الرقم العام All Items | الطعام والمشروبات Food & Non alcoholic beverages | الرقم العام All Items | |
| Mar-2015 | 181.7 | 157.5 | 186.1 | 160.8 | 193.7 | 163.5 | مارس 2015 |
| Apr-2015 | 183.7 | 158.0 | 187.8 | 161.5 | 197.1 | 164.9 | ابريل 2015 |
| May-2015 | 187.8 | 159.7 | 192.0 | 163.3 | 202.0 | 167.0 | مايو 2015 |
| Jun-2015 | 185.2 | 158.9 | 189.6 | 162.4 | 197.2 | 165.1 | يونية 2015 |
| Jul-2015 | 185.8 | 160.1 | 190.3 | 163.5 | 197.7 | 166.2 | يوليو 2015 |
| Aug-2015 | 187.1 | 161.1 | 191.8 | 164.4 | 199.8 | 167.4 | أغسطس 2015 |
| Sep-2015 | 195.0 | 164.5 | 199.3 | 167.9 | 210.7 | 172.6 | سبتمبر 2015 |
| Oct-2015 | 199.0 | 167.9 | 202.7 | 170.9 | 216.7 | 176.8 | أكتوبر 2015 |
| Nov-2015 | 196.0 | 167.5 | 199.8 | 170.5 | 212.0 | 175.7 | نوفمبر 2015 |
| Dec-2015 | 195.2 | 167.4 | 199.3 | 170.4 | 211.1 | 175.5 | ديسمبر 2015 |
| Jan-2016 | 195.3 | 167.7 | 199.4 | 170.7 | 210.5 | 175.5 | يناير 2016 |
| Feb-2016 | 198.4 | 169.3 | 202.7 | 172.3 | 214.4 | 177.4 | فبراير 2016 |
| Mar-2016 | 202.2 | 171.6 | 206.5 | 174.8 | 219.8 | 180.4 | مارس 2016 |

Series of CPI for all items and food& non- alcoholic beverage:
According to regions
(January 2010=100)

سلسلة زمنية للرقم القياسي العام والرقم القياسي للطعام والمشروبات
حسب المناطق
(يناير 2010=100)

Ann, (2/2)

ملحق (2/2)

| MONTHS | حضر قبلى Upperl Egypt | | مدن القناة Canal Cities | | محافظات الحدود Frontier Governorates | | الشهور |
|----------|---|--------------------------|---|--------------------------|---|--------------------------|-------------|
| | الطعام والمشروبات Food & Non alcoholic beverages | الرقم العام All Items | الطعام والمشروبات Food & Non alcoholic beverages | الرقم العام All Items | الطعام والمشروبات Food & Non alcoholic beverages | الرقم العام All Items | |
| Mar-2015 | 189.3 | 166.1 | 187.7 | 159.2 | 189.9 | 161.7 | مارس 2015 |
| Apr-2015 | 191.9 | 163.8 | 189.9 | 160.2 | 192.4 | 163.0 | ابريل 2015 |
| May-2015 | 197.0 | 165.9 | 193.5 | 161.9 | 196.6 | 165.1 | مايو 2015 |
| Jun-2015 | 193.5 | 164.7 | 191.5 | 161.2 | 193.6 | 163.8 | يونية 2015 |
| Jul-2015 | 194.3 | 166.0 | 192.3 | 162.5 | 194.1 | 164.7 | يوليو 2015 |
| Aug-2015 | 195.8 | 167.0 | 193.3 | 163.1 | 196.0 | 165.8 | أغسطس 2015 |
| Sep-2015 | 205.5 | 171.3 | 200.3 | 166.6 | 205.1 | 170.4 | سبتمبر 2015 |
| Oct-2015 | 210.6 | 175.4 | 203.9 | 170.1 | 209.4 | 173.5 | أكتوبر 2015 |
| Nov-2015 | 207.1 | 175.0 | 201.7 | 170.2 | 206.9 | 173.3 | نوفمبر 2015 |
| Dec-2015 | 206.2 | 174.8 | 201.1 | 170.1 | 206.6 | 173.2 | ديسمبر 2015 |
| Jan-2016 | 205.8 | 174.9 | 201.2 | 170.5 | 206.2 | 173.3 | يناير 2016 |
| Feb-2016 | 209.1 | 176.5 | 204.4 | 172.0 | 210.0 | 175.3 | فبراير 2016 |
| Mar-2016 | 212.5 | 178.6 | 208.7 | 174.6 | 213.9 | 177.8 | مارس 2016 |

Series of CPI for all items and food & non- alcoholic bev
According to regions
(January 2010=100)

سلسلة زمنية للرقم القياسي العام والرقم القياسي للطعام والمشروبات
حسب المناطق
(يناير 2010=100)

Ann. (2/3)

ملحق (3/2)

| MONTHS | ريف بحري Rural Lower Egypt | | ريف قبلى Rural Upper Egypt | | الشهور |
|----------|--------------------------------|-------------|--------------------------------|-------------|-------------|
| | الطعام والمشروبات | الرقم العام | الطعام والمشروبات | الرقم العام | |
| | Food & Non alcoholic beverages | All Items | Food & Non alcoholic beverages | All Items | |
| Mar-2015 | 188.4 | 165.6 | 189.2 | 173.5 | مارس 2015 |
| Apr-2015 | 191.0 | 166.3 | 191.9 | 171.1 | ابريل 2015 |
| May-2015 | 196.0 | 168.8 | 196.9 | 173.7 | مايو 2015 |
| Jun-2015 | 192.2 | 167.0 | 193.2 | 171.9 | يونية 2015 |
| Jul-2015 | 192.3 | 167.8 | 193.7 | 173 | يوليو 2015 |
| Aug-2015 | 193.3 | 168.5 | 195.4 | 174.1 | أغسطس 2015 |
| Sep-2015 | 203.4 | 174.0 | 205.4 | 179.7 | سبتمبر 2015 |
| Oct-2015 | 209.5 | 178.3 | 211.3 | 184.2 | أكتوبر 2015 |
| Nov-2015 | 205.7 | 177.6 | 206.4 | 180.0 | نوفمبر 2015 |
| Dec-2015 | 205.0 | 177.4 | 206.8 | 183.3 | ديسمبر 2015 |
| Jan-2016 | 204.8 | 177.5 | 206.2 | 183.2 | يناير 2016 |
| Feb-2016 | 208.9 | 179.7 | 209.9 | 185.3 | فبراير 2016 |
| Mar-2016 | 213.6 | 182.6 | 213.1 | 187.6 | مارس 2016 |

الرقم القياسي العام ونسب التغير لأسعار المستهلكين
بأساس (يناير 2010)
حضر وريف وإجمالي الجمهورية

All items and percentage change
for CPI as a base (January 2010)
(Urban, Rural and Total Egypt)

All items and percentage change for C P I
Urban Egypt
(January 2010=100)

الرقم القياسي العام ونسب التغير لأسعار المستهلكين
حضر الجمهورية
(يناير 2010=100)

Ann (3/1) ملحق رقم (1/3)
All items الرقم القياسي العام

| السنة Year | يناير Jan, | فبراير Feb, | مارس March | أبريل April | مايو May | يونية June | يولية July | أغسطس August | سبتمبر Sept, | أكتوبر Oct, | نوفمبر Nov, | ديسمبر Dec, | متوسط سنوي Annual Avg, |
|---------------|---------------|----------------|---------------|----------------|-------------|---------------|---------------|-----------------|-----------------|----------------|----------------|----------------|---------------------------|
| 2006 | 61.9 | 62.0 | 62.1 | 63.0 | 63.9 | 64.8 | 65.7 | 66.2 | 66.9 | 68.7 | 69.0 | 69.2 | 65.3 |
| 2007 | 69.6 | 69.9 | 70.2 | 70.3 | 70.3 | 70.4 | 70.9 | 71.7 | 73.1 | 73.9 | 73.7 | 74.0 | 71.5 |
| 2008 | 76.9 | 78.3 | 80.3 | 81.9 | 84.1 | 84.6 | 86.5 | 88.6 | 88.9 | 88.8 | 88.7 | 87.6 | 84.6 |
| 2009 | 88.0 | 88.9 | 90.0 | 91.6 | 92.7 | 93.0 | 95.1 | 96.6 | 98.4 | 100.6 | 100.5 | 99.2 | 94.6 |
| 2010 | 100.0 | 100.2 | 100.8 | 101.5 | 101.9 | 102.4 | 105.0 | 108.0 | 109.8 | 111.3 | 110.4 | 109.7 | 105.1 |
| 2011 | 110.8 | 110.9 | 112.4 | 113.8 | 114.0 | 114.5 | 115.9 | 117.2 | 118.8 | 119.2 | 120.4 | 120.1 | 115.7 |
| 2012 | 120.3 | 121.1 | 122.6 | 123.8 | 123.5 | 122.8 | 123.3 | 124.7 | 126.2 | 127.2 | 125.6 | 125.7 | 123.9 |
| 2013 | 127.9 | 131.1 | 131.9 | 133.8 | 133.6 | 134.8 | 136.0 | 136.9 | 139.0 | 140.5 | 141.8 | 140.4 | 135.6 |
| 2014 | 142.4 | 143.9 | 144.8 | 145.7 | 144.6 | 145.9 | 151.0* | 152.6 | 154.5 | 157.1 | 154.7 | 154.6 | 149.4* |
| 2015 | 156.2 | 159.1 | 161.5 | 161.7 | 163.6 | 162.5 | 163.6 | 164.7 | 168.7 | 172.4 | 171.9 | 171.7 | 164.8 |
| 2016 | 171.9 | 173.6 | 176.1 | | | | | | | | | | |

Percentage change from the month before the last

نسبة التغير عن الشهر السابق

| السنة Year | يناير Jan, | فبراير Feb, | مارس March | أبريل April | مايو May | يونية June | يولية July | أغسطس August | سبتمبر Sept, | أكتوبر Oct, | نوفمبر Nov, | ديسمبر Dec, |
|---------------|---------------|----------------|---------------|----------------|-------------|---------------|---------------|-----------------|-----------------|----------------|----------------|----------------|
| 2006 | 0.5 | 0.1 | 0.2 | 1.4 | 1.3 | 1.6 | 1.4 | 0.7 | 1.1 | 2.7 | 0.5 | 0.3 |
| 2007 | 0.6 | 0.4 | 0.4 | 0.2 | -0.1 | 0.2 | 0.7 | 1.1 | 2.0 | 1.0 | \ | 0.4 |
| 2008 | 4.0 | 1.8 | 2.5 | 2.0 | 2.7 | 0.6 | 2.2 | 2.4 | 0.3 | -0.1 | -0.1 | -1.3 |
| 2009 | 0.5 | 1.1 | 1.2 | 1.7 | 1.2 | 0.4 | 2.2 | 1.5 | 1.9 | 2.2 | -0.1 | -1.3 |
| 2010 | 0.6 | 0.2 | 0.6 | 0.7 | 0.5 | 0.4 | 2.5 | 2.9 | 1.7 | 1.4 | -0.8 | -0.7 |
| 2011 | 1.0 | 0.1 | 1.4 | 1.2 | 0.2 | 0.4 | 1.2 | 1.1 | 1.4 | 0.3 | 1.0 | -0.2 |
| 2012 | 0.1 | 0.7 | 1.2 | 1.0 | -0.2 | -0.6 | 0.4 | 1.2 | 1.2 | 0.8 | -1.3 | 0.2 |
| 2013 | 1.7 | 2.5 | 0.6 | 1.5 | -0.2 | 0.9 | 0.9 | 0.7 | 1.6 | 1.1 | 0.9 | -0.1 |
| 2014 | 1.4 | 1.0 | 0.7 | 0.6 | -0.7 | 0.8 | 3.5* | 1.1 | 1.2 | 1.7 | -1.5 | -0.1 |
| 2015 | 1.0 | 1.9 | 1.5 | 0.1 | 1.2 | -0.7 | 0.7 | 0.6 | 2.5 | 2.2 | -0.3 | -0.1 |
| 2016 | 0.1 | 1.0 | 1.4 | | | | | | | | | |

Percentage change from the same month a year ago

نسبة التغير عن نفس الشهر من العام السابق

| السنة Year | يناير Jan, | فبراير Feb, | مارس March | أبريل April | مايو May | يونية June | يولية July | أغسطس Aug, | سبتمبر Sept, | أكتوبر Oct, | نوفمبر Nov, | ديسمبر Dec, | معدل التضخم Inflation Rate |
|---------------|---------------|----------------|---------------|----------------|-------------|---------------|---------------|---------------|-----------------|----------------|----------------|----------------|-------------------------------|
| 2007 | 12.5 | 12.8 | 13.0 | 11.6 | 10.0 | 8.6 | 7.7 | 8.2 | 9.3 | 7.5 | 6.9 | 6.9 | 9.5 |
| 2008 | 10.5 | 12.1 | 14.4 | 16.4 | 19.7 | 20.2 | 22.0 | 23.6 | 21.5 | 20.2 | 20.3 | 18.3 | 18.3 |
| 2009 | 14.3 | 13.5 | 12.1 | 11.7 | 10.2 | 9.9 | 9.9 | 9.0 | 10.8 | 13.3 | 13.2 | 13.2 | 11.8 |
| 2010 | 13.6 | 12.6 | 11.9 | 10.8 | 10.0 | 10.1 | 10.4 | 10.9 | 11.0 | 11.0 | 10.2 | 10.3 | 11.1 |
| 2011 | 10.8 | 10.7 | 11.5 | 12.1 | 11.8 | 11.8 | 10.4 | 8.5 | 8.2 | 7.1 | 9.1 | 9.6 | 10.1 |
| 2012 | 8.6 | 9.2 | 9.0 | 8.8 | 8.3 | 7.3 | 6.4 | 6.5 | 6.2 | 6.7 | 4.3 | 4.7 | 7.1 |
| 2013 | 6.3 | 8.2 | 7.6 | 8.1 | 8.2 | 9.8 | 10.3 | 9.7 | 10.1 | 10.4 | 13.0 | 11.7 | 9.5 |
| 2014 | 11.4 | 9.8 | 9.8 | 8.9 | 8.2 | 8.2 | 11.0* | 11.5 | 11.1 | 11.8 | 9.1 | 10.1 | 10.1 |
| 2015 | 9.7 | 10.6 | 11.5 | 11.0 | 13.1 | 11.4 | 8.4 | 7.9 | 9.2 | 9.7 | 11.1 | 11.1 | 10.4 |
| 2016 | 10.1 | 9.1 | 9.0 | | | | | | | | | | |

* modified indicis

* رقم معدل

All items and percentage change for C P I
Rural Egypt
(January 2010=100)

الرقم القياسي العام ونسب التغير لأسعار المستهلكين
ريف الجمهورية
(يناير 2010=100)

Ann (3/2) ملحق رقم (2/3)
All items الرقم القياسي العام

| السنة Year | يناير Jan. | فبراير Feb. | مارس March | أبريل April | مايو May | يونية June | يولية July | أغسطس Aug. | سبتمبر Sept. | أكتوبر Oct. | نوفمبر Nov. | ديسمبر Dec. | متوسط سنوي Annual Avg. |
|---------------|---------------|----------------|---------------|----------------|-------------|---------------|---------------|---------------|-----------------|----------------|----------------|----------------|---------------------------|
| 2006 | 60.8 | — | 61.2 | — | 62.5 | — | 64.3 | — | 65.8 | — | 68.5 | — | 63.9 |
| 2007 | 68.7 | — | 69.4 | — | 69.5 | — | 70.7 | — | 73.7 | — | 73.7 | — | 71.0 |
| 2008 | 77.5 | — | 81.6 | — | 85.4 | — | 87.8 | 90.5 | 90.7 | 90.2 | 89.8 | 87.8 | 85.5 |
| 2009 | 88.0 | 89.2 | 90.6 | 92.0 | 93.5 | 93.6 | 96.1 | 97.4 | 99.4 | 101.2 | 101.0 | 99.1 | 95.1 |
| 2010 | 100.0 | 100.3 | 101.0 | 101.9 | 102.4 | 102.9 | 106.0 | 109.4 | 111.4 | 112.2 | 110.8 | 109.8 | 105.7 |
| 2011 | 111.2 | 111.3 | 113.4 | 115.0 | 115.4 | 115.9 | 117.7 | 119.3 | 121.2 | 121.1 | 123.0 | 122.2 | 117.2 |
| 2012 | 122.3 | 123.3 | 124.9 | 126.5 | 125.8 | 124.6 | 125.0 | 126.6 | 129.0 | 130.1 | 127.9 | 128.1 | 126.2 |
| 2013 | 130.7 | 134.8 | 136.1 | 138.6 | 138.3 | 139.8 | 141.2 | 142.2 | 144.7 | 146.6 | 147.9 | 145.5 | 140.5 |
| 2014 | 148.0 | 149.3 | 150.5 | 151.5 | 149.8 | 151.3 | 156.8* | 158.4 | 160.7 | 162.9 | 159.7 | 159.2 | 154.8* |
| 2015 | 161.5 | 165.5 | 168.7 | 168.2 | 170.7 | 169.0 | 169.9 | 170.7 | 176.3 | 180.7 | 180.0 | 179.7 | 171.7 |
| 2016 | 179.8 | 182.0 | 184.6 | | | | | | | | | | |

Percentage change from the month before the last

نسبة التغير عن الشهر السابق

| السنة Year | يناير Jan. | فبراير Feb. | مارس March | أبريل April | مايو May | يونية June | يولية July | أغسطس Aug. | سبتمبر Sept. | أكتوبر Oct. | نوفمبر Nov. | ديسمبر Dec. |
|---------------|---------------|----------------|---------------|----------------|-------------|---------------|---------------|---------------|-----------------|----------------|----------------|----------------|
| 2006 | 1.0 | — | 0.5 | — | 2.2 | — | 2.8 | — | 2.4 | — | 4.2 | — |
| 2007 | 0.3 | — | 1.0 | — | 0.1 | — | 1.7 | — | 4.3 | — | 0.1 | — |
| 2008 | 5.1 | — | 5.3 | — | 4.6 | — | 2.8 | 3.1 | 0.2 | -0.5 | -0.5 | -2.2 |
| 2009 | 0.2 | 1.4 | 1.6 | 1.5 | 1.6 | 0.2 | 2.6 | 1.4 | 2.0 | 1.8 | -0.2 | -1.8 |
| 2010 | 0.5 | 0.3 | 0.8 | 0.9 | 0.5 | 0.5 | 2.9 | 3.2 | 1.9 | 0.7 | -1.2 | -0.9 |
| 2011 | 1.3 | 0.1 | 1.9 | 1.4 | 0.3 | 0.5 | 1.5 | 1.4 | 1.5 | -0.1 | 1.6 | -0.6 |
| 2012 | 0.1 | 0.8 | 1.3 | 1.2 | -0.5 | -0.9 | 0.3 | 1.3 | 1.9 | 0.8 | -1.7 | 0.2 |
| 2013 | 2.0 | 3.1 | 0.9 | 1.9 | -0.3 | 1.1 | 1.0 | 0.7 | 1.8 | 1.3 | 0.9 | -1.6 |
| 2014 | 1.7 | 0.9 | 0.7 | 0.7 | -1.1 | 1.0 | 3.7* | 1.0 | 1.5 | 1.4 | -2.0 | -0.3 |
| 2015 | 1.5 | 2.4 | 2.0 | -0.3 | 1.5 | -1.0 | 0.6 | 0.5 | 3.2 | 2.5 | -0.4 | -0.1 |
| 2016 | 0.0 | 1.2 | 1.4 | | | | | | | | | |

Percentage change from the same month a year ago

نسبة التغير عن نفس الشهر من العام السابق

| السنة Year | يناير Jan. | فبراير Feb. | مارس March | أبريل April | مايو May | يونية June | يولية July | أغسطس Aug. | سبتمبر Sept. | أكتوبر Oct. | نوفمبر Nov. | ديسمبر Dec. | معدل التضخم Inflation Rate |
|---------------|---------------|----------------|---------------|----------------|-------------|---------------|---------------|---------------|-----------------|----------------|----------------|----------------|-------------------------------|
| 2007 | 13.0 | — | 13.4 | — | 11.2 | — | 9.9 | — | 12.0 | — | 7.6 | — | 11.1 |
| 2008 | 12.8 | — | 17.6 | — | 22.9 | — | 24.3 | 28.1 | 23.1 | 22.5 | 21.8 | 19.1 | 20.5 |
| 2009 | 13.5 | 15.1 | 11.0 | 12.7 | 9.4 | 9.6 | 9.3 | 7.6 | 9.6 | 12.1 | 12.4 | 12.9 | 11.2 |
| 2010 | 13.7 | 12.4 | 11.5 | 10.8 | 9.6 | 9.9 | 10.3 | 12.1 | 12.5 | 11.8 | 10.3 | 10.4 | 11.1 |
| 2011 | 11.2 | 11.0 | 12.2 | 12.9 | 12.6 | 12.6 | 11.0 | 9.1 | 8.8 | 8.0 | 11.0 | 11.3 | 10.9 |
| 2012 | 10.0 | 10.8 | 10.1 | 10.0 | 9.1 | 7.5 | 6.3 | 6.1 | 6.4 | 7.4 | 4.0 | 4.9 | 7.6 |
| 2013 | 6.9 | 9.3 | 8.9 | 9.6 | 9.9 | 12.2 | 12.9 | 12.3 | 12.2 | 12.7 | 15.7 | 13.5 | 11.4 |
| 2014 | 13.2 | 10.8 | 10.6 | 9.3 | 8.3 | 8.2 | 11.1* | 11.4 | 11.0 | 11.1 | 7.9 | 9.4 | 10.2 |
| 2015 | 9.1 | 10.8 | 12.1 | 11.0 | 14.0 | 11.7 | 8.3 | 7.8 | 9.7 | 10.9 | 12.7 | 12.9 | 10.9 |
| 2016 | 11.3 | 10.0 | 9.4 | | | | | | | | | | |

* modified indicis

* رقم معدل

All items and percentage change for C P I
Total Egypt
(January 2010=100)

الرقم القياسي العام ونسب التغير لأسعار المستهلكين
إجمالي الجمهورية
(يناير 2010=100)

Ann (3/3) ملحق رقم (3/3)
All items الرقم القياسي العام

| السنة Year | يناير Jan. | فبراير Feb. | مارس March | أبريل April | مايو May | يونية June | يولية July | أغسطس Aug. | سبتمبر Sept. | أكتوبر Oct. | نوفمبر Nov. | ديسمبر Dec. | متوسط سنوي Annual Avg. |
|---------------|---------------|----------------|---------------|----------------|-------------|---------------|---------------|---------------|-----------------|----------------|----------------|----------------|---------------------------|
| 2006 | 61.4 | - | 61.7 | - | 63.2 | - | 65.0 | - | 66.4 | - | 68.9 | - | 64.4 |
| 2007 | 69.3 | - | 69.9 | - | 69.9 | - | 70.8 | - | 73.4 | - | 73.8 | - | 71.2 |
| 2008 | 77.2 | - | 80.9 | - | 84.7 | - | 87.1 | 89.5 | 89.7 | 89.5 | 89.2 | 87.7 | 84.8 |
| 2009 | 88.0 | 89.1 | 90.3 | 91.8 | 93.0 | 93.4 | 95.6 | 97.0 | 98.9 | 100.8 | 100.8 | 99.2 | 94.8 |
| 2010 | 100.0 | 100.2 | 100.9 | 101.7 | 102.2 | 102.6 | 105.5 | 108.6 | 110.5 | 111.7 | 110.6 | 109.7 | 105.4 |
| 2011 | 111.0 | 111.1 | 112.9 | 114.4 | 114.6 | 115.2 | 116.7 | 118.2 | 119.9 | 120.1 | 121.6 | 121.1 | 116.4 |
| 2012 | 121.2 | 122.1 | 123.7 | 125.0 | 124.6 | 123.7 | 124.1 | 125.6 | 127.5 | 128.5 | 126.6 | 126.8 | 125.0 |
| 2013 | 129.2 | 132.8 | 133.8 | 136.0 | 135.7 | 137.1 | 138.4 | 139.3 | 141.6 | 143.3 | 144.6 | 142.7 | 137.9 |
| 2014 | 145.0 | 146.4 | 147.4 | 148.3 | 147.0 | 148.3 | 153.7* | 155.2 | 157.3 | 159.8 | 157.0 | 156.7 | 151.9* |
| 2015 | 158.6 | 162.0 | 164.8 | 164.7 | 166.9 | 165.4 | 166.5 | 167.4 | 172.2 | 176.2 | 175.6 | 175.4 | 168.0 |
| 2016 | 175.5 | 177.4 | 180.0 | | | | | | | | | | |

| Percentage change from the month before the last | | | | | | | | | | | | | نسبة التغير عن الشهر السابق |
|--|---------------|----------------|---------------|----------------|-------------|---------------|---------------|---------------|-----------------|----------------|----------------|----------------|-----------------------------|
| السنة Year | يناير Jan. | فبراير Feb. | مارس March | أبريل April | مايو May | يونية June | يولية July | أغسطس Aug. | سبتمبر Sept. | أكتوبر Oct. | نوفمبر Nov. | ديسمبر Dec. | |
| 2006 | 0.8 | - | 0.4 | - | 2.4 | - | 2.9 | - | 2.1 | - | 3.8 | - | - |
| 2007 | 0.5 | - | 0.9 | - | 0.1 | - | 1.2 | - | 3.7 | - | 0.5 | - | - |
| 2008 | 4.7 | - | 4.8 | - | 4.7 | - | 2.9 | 2.7 | 0.2 | -0.2 | -0.3 | - | -1.6 |
| 2009 | 0.3 | 1.2 | 1.4 | 1.6 | 1.4 | 0.3 | 2.4 | 1.5 | 1.9 | 2.0 | -0.1 | - | -1.5 |
| 2010 | 0.5 | 0.2 | 0.7 | 0.8 | 0.5 | 0.5 | 2.7 | 3.0 | 1.8 | 1.1 | -1.0 | - | -0.8 |
| 2011 | 1.1 | 0.1 | 1.6 | 1.3 | 0.2 | 0.4 | 1.3 | 1.2 | 1.5 | 0.1 | 1.3 | - | -0.4 |
| 2012 | 0.1 | 0.7 | 1.3 | 1.1 | -0.4 | -0.7 | 0.3 | 1.2 | 1.5 | 0.8 | -1.5 | - | 0.2 |
| 2013 | 1.8 | 2.8 | 0.8 | 1.7 | -0.2 | 1.0 | 0.9 | 0.7 | 1.7 | 1.2 | 0.9 | - | -1.3 |
| 2014 | 1.6 | 1.0 | 0.7 | 0.6 | -0.9 | 0.9 | 3.6* | 1.0 | 1.3 | 1.6 | -1.7 | - | -0.2 |
| 2015 | 1.2 | 2.1 | 1.7 | -0.1 | 1.3 | -0.9 | 0.6 | 0.6 | 2.8 | 2.3 | -0.3 | - | -0.1 |
| 2016 | 0.1 | 1.1 | 1.4 | | | | | | | | | | |

| Percentage change from the same month a year ago | | | | | | | | | | | | | نسبة التغير عن نفس الشهر من العام السابق |
|--|---------------|----------------|---------------|----------------|-------------|---------------|---------------|---------------|-----------------|----------------|----------------|----------------|--|
| السنة Year | يناير Jan. | فبراير Feb. | مارس March | أبريل April | مايو May | يونية June | يولية July | أغسطس Aug. | سبتمبر Sept. | أكتوبر Oct. | نوفمبر Nov. | ديسمبر Dec. | معدل التضخم Inflation Rate |
| 2007 | 12.7 | - | 13.2 | - | 10.7 | - | 8.8 | - | 10.5 | - | 7.0 | - | 10.4 |
| 2008 | 11.5 | - | 15.8 | - | 21.1 | - | 23.1 | 25.6 | 22.2 | 21.2 | 20.9 | 18.7 | 19.1 |
| 2009 | 14.0 | 14.2 | 11.6 | 12.2 | 9.8 | 9.8 | 9.7 | 8.4 | 10.2 | 12.8 | 12.9 | 13.1 | 11.8 |
| 2010 | 13.6 | 12.5 | 11.7 | 10.8 | 9.8 | 10.0 | 10.4 | 11.5 | 11.7 | 11.4 | 10.2 | 10.3 | 11.1 |
| 2011 | 11.0 | 10.8 | 11.8 | 12.4 | 12.2 | 12.1 | 10.7 | 8.8 | 8.5 | 7.5 | 10.0 | 10.4 | 10.5 |
| 2012 | 9.2 | 9.9 | 9.5 | 9.3 | 8.6 | 7.4 | 6.3 | 6.3 | 6.3 | 7.0 | 4.1 | 4.7 | 7.3 |
| 2013 | 6.6 | 8.7 | 8.2 | 8.8 | 9.0 | 10.9 | 11.5 | 10.9 | 11.1 | 11.5 | 14.2 | 12.5 | 10.3 |
| 2014 | 12.2 | 10.2 | 10.2 | 9.1 | 8.3 | 8.2 | 11.1* | 11.4 | 11.1 | 11.5 | 8.5 | 9.8 | 10.1 |
| 2015 | 9.4 | 10.7 | 11.8 | 11.0 | 13.5 | 11.5 | 8.3 | 7.9 | 9.4 | 10.3 | 11.8 | 11.9 | 10.6 |
| 2016 | 10.7 | 9.5 | 9.2 | | | | | | | | | | |

* modified indicis

* رقم معدل

سلاسل الأرقام القياسية بأوزان ٢٠٠٨/٢٠٠٩ بأساس يناير ٢٠١٠
ومعدلات التضخم لأسعار المستهلكين للأقسام والمجموعات

Series of CPI weights 2008/2009, base
January 2010
and Inflation Rates for main sections
and groups

CPI And Inflation Rates For Main Sections And Groups
Urban Egypt (Calendar years)
(January 2010=100)

الارقام القياسية ومعدلات التضخم لاسعار المستهلكين للاقسام و المجموعات
 حضر الجمهورية (سنوات ميلادية)
 (يناير 2010=100)

Ann. (4/1)

ملحق (1/4)

| SECTIONS /GROUPS FOR COMMDITY AND SERVICES | معدل التضخم % Inflation Rates% | | | | الرقم القياسى CPI | | | | الاقسام والمجموعات الرئيسية للسلع والخدمات |
|--|-----------------------------------|-------------|-------------|-------------|----------------------|--------------|---------------|--------------|---|
| | 2012 | 2013 | 2014 | 2015 | 2012 | 2013 | 2014 | 2015 | |
| ALL ITEMS | 7.1 | 9.5 | 10.1 | 10.4 | 123.9 | 135.6 | 149.32 | 164.8 | الرقم العام |
| FOOD AND NON-ALCOHOLIC BEVERAGES | 9.2 | 12.4 | 12.3 | 10.7 | 138.9 | 156.1 | 175.3 | 194.1 | الطعام والمشروبات |
| Food | 9.4 | 12.3 | 12.5 | 10.9 | 140.1 | 157.4 | 177.1 | 196.5 | الطعام |
| Bread and cereals | 0.1 | 11.4 | 2.8 | 2.9 | 135.7 | 151.1 | 155.3 | 159.9 | الحيوب والخبز |
| Meat | 11.8 | 12.6 | 14.1 | 9.6 | 143.9 | 161.9 | 184.7 | 202.4 | اللحوم |
| Fish and seafood | 15.3 | 15.1 | 20.3 | 4.7 | 124.4 | 143.3 | 172.3 | 180.3 | الاسماك والمأكولات البحرية |
| Milk, cheese and eggs | 8.4 | 14.8 | 18.5 | 6.7 | 125.6 | 144.2 | 170.8 | 182.3 | الألبان والجبن والبيض |
| Oils and fats | 3.1 | 6.1 | 4.1 | 3.5 | 123.7 | 131.2 | 136.5 | 141.4 | الزيوت والدهون |
| Fruit | 2.9 | 13.4 | 8.7 | 13.4 | 117.0 | 132.7 | 144.2 | 163.6 | الفاكهة |
| Vegetables | 19.2 | 14.7 | 15.6 | 26.1 | 194.2 | 222.6 | 257.4 | 324.6 | الخضروات |
| Suger ,jam,honny,chocolate and confectionery | 2.4 | 2.0 | 3.5 | 4.7 | 116.7 | 119.0 | 123.1 | 128.9 | السكر والأغذية السكرية |
| Other food products | 5.6 | 5.4 | 14.9 | 6.3 | 116.3 | 122.6 | 140.8 | 149.7 | منتجات غذائية أخرى |
| NON ALKOHOLIC BEVERAGES | 2.4 | 15.8 | 4.5 | 0.5 | 105.3 | 121.9 | 127.5 | 128.1 | المشروبات |
| Coffee,tea and cocoa | 3.1 | 16.2 | 4.0 | 1.1 | 103.7 | 120.5 | 125.3 | 126.7 | البن والشاي والكاكاو |
| Mineral waters,soft drinks, fruit,vegetable and juices | 1.4 | 15.4 | 5.3 | -0.5 | 107.7 | 124.3 | 130.9 | 130.3 | المياه المعدنية و الغازية والعصائر الطبيعية |
| AL COHOLIC BEVERAGES, YOBACCO AND NARCOTICS | 17.7 | 7.9 | 17.3 | 22.3 | 201.8 | 217.8 | 255.5 | 312.5 | المشروبات الكحولية والدخان |
| AL COHOLIC BEVERAGES | 0.0 | 15.2 | 4.4 | 0.0 | 100.0 | 115.2 | 120.2 | 120.2 | المشروبات الكحولية |
| Tobacco | 17.7 | 8.0 | 17.3 | 22.3 | 201.9 | 218.0 | 255.7 | 312.8 | الدخان |
| CLOTHING AND FOOTWEAR | 4.3 | 4.3 | 2.5 | 8.0 | 107.2 | 111.8 | 114.6 | 123.8 | الملابس والأحذية |
| Clothing | 3.1 | 4.3 | 3.0 | 8.5 | 105.1 | 109.6 | 112.9 | 122.6 | الملابس |
| Clothing materials | 0.2 | 0.1 | 6.5 | 8.5 | 103.5 | 103.7 | 110.4 | 119.8 | الاقمشة |
| Garments | 3.2 | 4.8 | 3.1 | 7.4 | 105.1 | 110.1 | 113.4 | 121.8 | الملابس الجاهزة |
| Other articles of clothing and clothing accessories | 0.2 | 1.5 | 0.4 | 0.2 | 101.0 | 102.5 | 102.9 | 103.1 | الملابس الأخرى ومستلزماتها |
| Cleaning,repair,and hire of clothing | 5.0 | 0.5 | 1.6 | 35.4 | 110.5 | 111.1 | 112.9 | 152.9 | التنظيف و الاصلاح و تاجير الملابس |
| Footwear | 9.3 | 4.1 | 0.4 | 5.9 | 116.1 | 120.9 | 121.4 | 128.5 | الأحذية واصلاحها |
| Shoes & other footwear | 9.6 | 4.0 | 0.4 | 5.3 | 116.5 | 121.2 | 121.6 | 128.1 | الأحذية |
| Repair & hire of footwear | 0.0 | 10.3 | 4.7 | 25.9 | 100.0 | 110.3 | 115.4 | 145.3 | اصلاح الأحذية |
| HOUSING,WATER,ELECTRICITY, GAS AND OTHER FUELS | 6.4 | 4.6 | 3.6 | 7.4 | 109.2 | 114.3 | 118.4 | 127.2 | المسكن والمياه والكهرباء و الغاز والوقود |
| Actual rentals for housing | 3.7 | 0.0 | 0.0 | 0.0 | 105.7 | 105.7 | 105.7 | 105.7 | الإيجار الفعلى للمسكن |
| Imputed rentals for housing | 5.3 | 0.0 | 0.0 | 0.0 | 108.1 | 108.1 | 108.1 | 108.1 | الإيجار المحتسب للمسكن |
| Maintenance and repair of the dwelling | 8.8 | 9.5 | 11.9 | 6.4 | 113.2 | 124.0 | 138.7 | 147.6 | صيانة و اصلاح المسكن |
| Water supply and miscellaneous services relating to the dwelling | 0.0 | 3.4 | 21.7 | 19.6 | 100.1 | 103.5 | 125.9 | 150.6 | المياه والخدمات المتنوعة المتعلقة بالمسكن |
| Electricity, gas and other fuels | 16.0 | 26.9 | 10.4 | 31.3 | 120.3 | 152.6 | 168.5 | 221.2 | الكهرباء و الغاز و مواد الوقود الأخرى |

| SECTIONS /GROUPS FOR COMMDITY AND SERVICES | معدل التضخم % Inflation Rates% | | | | الرقم القياسى CPI | | | | الإقسام والمجموعات الرئيسية للسلع والخدمات |
|--|-----------------------------------|-------------|-------------|-------------|----------------------|--------------|--------------|--------------|--|
| | 2012 | 2013 | 2014 | 2015 | 2012 | 2013 | 2014 | 2015 | |
| FURNISHINGS,HOUSEHOLD EQUIPMENT | 6.6 | 9.2 | 9.1 | 4.7 | 113.2 | 123.6 | 134.8 | 141.1 | الإثاث والتجهيزات و المعدات المنزلية والصيانة |
| Furniture , furnishing,carpets and other floor covering | 4.6 | 14.9 | 11.6 | 8.8 | 108.4 | 124.5 | 139.0 | 151.2 | الإثاث و التجهيزات والسجاد و اغطية الارضيات الأخرى |
| Household Textiles | 8.7 | 16.8 | 7.0 | 7.2 | 118.8 | 138.8 | 148.5 | 159.2 | المفروشات المنزلية |
| Household appliances | 3.6 | 10.5 | 6.0 | 5.7 | 107.2 | 118.5 | 125.6 | 132.7 | الأجهزة المنزلية |
| Glassware, tableware and household utensils | 1.5 | 6.3 | 14.1 | 7.0 | 102.0 | 108.4 | 123.7 | 132.3 | الأدوات المنزلية و ادوات المائدة |
| Tools and equipment for house and garden | 1.0 | 2.4 | 10.2 | 2.1 | 102.9 | 105.3 | 116.1 | 118.5 | ادوات و معدات المنازل و الحدائق |
| Goods and services for routine household maintenance mainten | 7.7 | 7.6 | 9.2 | 3.5 | 115.5 | 124.3 | 135.7 | 140.5 | السلع والخدمات الاعيادية لصيانة المنازل |
| HEALTH | 1.4 | 10.5 | 12.7 | 4.4 | 103.3 | 114.1 | 128.6 | 134.2 | الرعاية الصحية |
| Medical products, appliances and equipment | 0.0 | 12.4 | 13.0 | 1.5 | 100.0 | 112.4 | 127.0 | 128.9 | المنتجات و الأجهزة و المعدات الطبية |
| Out-patient services | 4.0 | 10.6 | 8.7 | 8.7 | 109.9 | 121.5 | 132.0 | 143.6 | خدمات مرضى العيادات الخارجية |
| Hospital services | 2.9 | 4.4 | 16.3 | 9.2 | 106.9 | 111.5 | 129.6 | 141.5 | خدمات المستشفيات |
| TRANSPORT | 2.3 | 4.3 | 15.4 | 11.0 | 104.3 | 108.8 | 125.5 | 139.3 | النقل والمواصلات |
| Purchase of vehicles | 0.7 | 7.9 | 2.0 | 4.1 | 102.9 | 111.1 | 113.3 | 117.9 | شراء المركبات |
| Operation of personal transport equipment | 1.6 | 2.8 | 18.1 | 15.4 | 106.4 | 109.4 | 129.2 | 149.1 | المنفق على النقل الخاص |
| Transport services | 3.3 | 4.0 | 18.2 | 10.5 | 103.5 | 107.7 | 127.3 | 140.6 | خدمات النقل |
| COMMUNICATIONS | -3.2 | 0.1 | 1.5 | -0.2 | 95.4 | 95.5 | 97.0 | 96.8 | الاتصالات السلكية واللاسلكية |
| Postal services | 1.5 | 4.5 | 0.0 | 0.0 | 101.5 | 106.1 | 106.1 | 106.1 | خدمات البريد |
| Telephone and telefax services | -5.9 | -4.1 | -5.8 | -5.9 | 88.0 | 84.4 | 79.5 | 74.8 | معدات الهاتف والفاكس |
| Telephone and telefax services | -3.1 | 0.2 | 1.7 | 0.0 | 95.6 | 95.8 | 97.4 | 97.4 | خدمات الهاتف والفاكس |
| RECREATION AND CULTURE | 8.0 | 11.7 | 14.0 | 12.6 | 119.3 | 133.2 | 151.9 | 171.0 | الثقافة والترفيه |
| Audio,visual, photographic, Information processing equipment | -3.5 | 3.8 | 1.8 | -0.2 | 94.9 | 98.5 | 100.3 | 100.1 | معدات الصوت و الصورة و معدات التصوير و تجهيز المعلومات |
| Other recreational items and equipment, gardens and pets | 0.0 | 0.4 | 2.3 | 4.4 | 100.4 | 100.8 | 103.2 | 107.8 | الأصناف و المعدات الترفيهية الأخرى و متعلقاتها |
| Recreational and cultural services | 0.4 | 0.0 | 8.0 | 1.7 | 102.3 | 102.3 | 110.5 | 112.4 | الخدمات الثقافية و الترفيهية |
| Newspapers, books and stationery | 10.4 | 8.3 | 8.5 | 9.2 | 123.0 | 133.3 | 144.6 | 157.9 | الصحف و الكتب و الادوات الكتابية |
| Package holidays | 12.0 | 18.5 | 20.2 | 18.2 | 130.2 | 154.4 | 185.5 | 219.4 | الرحلات السياحية المنظمة |
| EDUCATION | 10.3 | 9.3 | 9.1 | 20.7 | 140.5 | 153.6 | 167.7 | 202.4 | التعليم |
| Pre- primary and primary education | 10.8 | 9.5 | 9.2 | 23.1 | 140.0 | 153.3 | 167.4 | 206.2 | التعليم قبل الابتدائى و التعليم الاساسى |
| Secondary education | 13.0 | 9.2 | 6.4 | 21.9 | 154.3 | 168.6 | 179.4 | 218.7 | التعليم الثانوى |
| Post-Secondary Non-Tertiary education | 5.7 | 5.2 | 1.8 | 5.2 | 109.7 | 115.4 | 117.4 | 123.5 | التعليم فوق المتوسط |
| Tertiary education | 7.1 | 9.6 | 12.2 | 15.4 | 132.4 | 145.1 | 162.8 | 187.9 | التعليم العالى |
| Education not definable by level | 0.0 | 0.0 | 8.5 | 26.1 | 110.6 | 110.6 | 120.1 | 151.4 | التعليم غير محدد المستوى |
| RESTAURANTS AND HOTELS | 3.3 | 19.8 | 11.9 | 14.9 | 116.7 | 139.9 | 156.5 | 179.9 | المطاعم والفنادق |
| Catering Services | 3.3 | 19.9 | 11.9 | 14.6 | 117.2 | 140.5 | 157.3 | 180.3 | الوجبات الجاهزة |
| Accommodation services | -1.2 | 4.0 | 10.1 | 54.7 | 78.7 | 81.8 | 90.0 | 139.3 | خدمات الفنادق |
| MISCELLANEOUS GOODS AND SERVICES | 1.6 | 0.6 | 2.5 | 3.7 | 104.9 | 105.5 | 108.2 | 112.2 | السلع و الخدمات المتنوعة |
| Personal care | 1.0 | 1.2 | 5.6 | 6.0 | 101.5 | 102.7 | 108.5 | 115.0 | العناية الشخصية |
| Personal effects | 6.9 | -0.7 | -5.0 | 0.4 | 134.3 | 133.3 | 126.6 | 127.1 | امتعة شخصية |
| Insurance | 0.0 | 0.0 | 0.0 | 0.0 | 100.0 | 100.0 | 100.0 | 100.0 | التأمين |
| Other services | 0.0 | 0.4 | 0.0 | 0.0 | 100.0 | 100.4 | 100.4 | 100.4 | خدمات أخرى |

CPI And Inflation Rates For Main Sections And Groups
Rural Egypt (Calender years)
(January 2010=100)

الارقام القياسية ومعدلات التضخم لاسعار المستهلكين للأقسام و المجموعات
ريف الجمهورية (سنوات ميلاديه)
(يناير 2010=100)

Ann. (4/2)

ملحق (2/4)

| SECTIONS /GROUPS FOR COMMDITY AND SERVICES | Inflation Rates% CPI | | | | الرقم القياسى CPI | | | | الاقسام والمجموعات الرئيسية للسلع والخدمات |
|--|-------------------------|-------------|-------------|-------------|----------------------|--------------|---------------|--------------|---|
| | 2012 | 2013 | 2014 | 2015 | 2012 | 2013 | 2014 | 2015 | |
| ALL ITEMS | 7.6 | 11.4 | 10.2 | 10.9 | 126.18 | 140.5 | 154.84 | 171.7 | الرقم العام |
| FOOD AND NON-ALCOHOLIC BEVERAGES | 9.2 | 14.0 | 12.4 | 11.1 | 137.4 | 156.6 | 176.0 | 195.6 | الطعام والمشروبات |
| Food | 9.3 | 14.0 | 12.5 | 11.3 | 138.4 | 157.8 | 177.5 | 197.6 | الطعام |
| Bread and cereals | 2.2 | 15.2 | 4.1 | 2.7 | 139.4 | 160.5 | 167.1 | 171.5 | الخبز والخبز |
| Meat | 11.7 | 13.9 | 14.4 | 9.6 | 140.6 | 160.1 | 183.1 | 200.6 | اللحوم |
| Fish and seafood | 14.6 | 15.9 | 21.3 | 4.6 | 124.3 | 144.0 | 174.6 | 182.6 | الاسماك والمأكولات البحرية |
| Milk, cheese and eggs | 10.4 | 19.5 | 19.9 | 9.1 | 128.3 | 153.3 | 183.8 | 200.6 | الألبان والجبن والبيض |
| Oils and fats | 4.2 | 4.9 | 6.6 | 4.0 | 122.5 | 128.4 | 136.9 | 142.5 | الزيوت والدهون |
| Fruit | 3.9 | 15.0 | 10.2 | 15.2 | 113.4 | 130.4 | 143.7 | 165.6 | الفاكهة |
| Vegetables | 18.2 | 16.3 | 16.7 | 27.1 | 172.7 | 200.8 | 234.3 | 297.8 | الخضروات |
| Suger ,jam,honny,chocolate and confectionery | 2.3 | 1.7 | 3.2 | 4.1 | 117.5 | 119.5 | 123.4 | 128.5 | السكر والأغذية السكرية |
| Other food products | 5.9 | 6.7 | 16.2 | 5.8 | 115.5 | 123.2 | 143.1 | 151.4 | منتجات غذائية أخرى |
| NON ALKOHOLIC BEVERAGES | 2.2 | 14.5 | 4.1 | 0.8 | 103.9 | 118.9 | 123.9 | 124.8 | المشروبات |
| Coffee,tea and cocoa | 2.5 | 14.2 | 3.7 | 1.2 | 103.2 | 117.9 | 122.2 | 123.7 | البن والشاي والكاكاو |
| Mineral waters,soft drinks, fruit,vegetable and juices | 1.2 | 15.2 | 5.3 | -0.3 | 106.0 | 122.2 | 128.7 | 128.2 | المياه المعدنية و الغازية والعصائر الطبيعية |
| AL COHOLIC BEVERAGES, YOBACCO AND NARCOTICS | 17.8 | 7.5 | 19.5 | 23.7 | 201.3 | 216.3 | 258.4 | 319.7 | المشروبات الكحولية والدخان |
| AL COHOLIC BEVERAGES | 0.0 | 14.5 | 4.2 | 0.0 | 100.0 | 114.5 | 119.3 | 119.3 | المشروبات الكحولية |
| Tobacco | 17.8 | 7.5 | 19.5 | 23.7 | 201.3 | 216.3 | 258.5 | 319.7 | الدخان |
| CLOTHING AND FOOTWEAR | 4.9 | 4.5 | 3.7 | 8.1 | 109.6 | 114.5 | 118.8 | 128.5 | الملابس والأحذية |
| Clothing | 3.3 | 4.5 | 4.6 | 8.5 | 106.9 | 111.7 | 116.8 | 126.8 | الملابس |
| Clothing materials | 0.1 | 0.1 | 9.1 | 10.8 | 103.6 | 103.7 | 113.1 | 125.3 | الاقمشة |
| Garments | 3.8 | 5.5 | 4.5 | 8.2 | 106.8 | 112.7 | 117.8 | 127.5 | الملابس الجاهزة |
| Other articles of clothing and clothing accessories | 0.1 | 1.4 | 0.4 | 0.2 | 102.9 | 104.3 | 104.7 | 104.9 | الملابس الأخرى ومستلزماتها |
| Cleaning,repair,and hire of clothing | 4.7 | 1.5 | 1.0 | 14.0 | 118.0 | 119.8 | 121.0 | 138.0 | التنظيف و الإصلاح و تاجير الملابس |
| Footwear | 11.2 | 4.6 | 0.5 | 6.8 | 121.0 | 126.5 | 127.2 | 135.8 | الأحذية واصلحها |
| Shoes & other footwear | 11.6 | 4.4 | 0.4 | 6.1 | 121.8 | 127.1 | 127.6 | 135.4 | الأحذية |
| Repair & hire of footwear | 0.0 | 10.9 | 4.9 | 26.4 | 100.0 | 110.9 | 116.3 | 147.0 | اصلاح الأحذية |
| HOUSING,WATER,ELECTRICITY, GAS AND OTHER FUELS | 7.8 | 5.5 | 1.0 | 9.9 | 111.3 | 117.4 | 118.5 | 130.2 | المسكن والمياه والكهرباء و الغاز والوقود |
| Actual rentals for housing | 1.1 | 0.0 | 0.0 | 0.0 | 101.7 | 101.7 | 101.7 | 101.7 | الإيجار الفعلى للمسكن |
| Imputed rentals for housing | 5.3 | 0.0 | 0.0 | 0.0 | 108.1 | 108.1 | 108.1 | 108.1 | الإيجار المحتسب للمسكن |
| Maintenance and repair of the dwelling | 10.0 | 10.2 | 7.9 | 6.4 | 114.8 | 126.5 | 136.5 | 145.2 | صيانة و اصلاح المسكن |
| Water supply and miscellaneous services relating to the dwelling | 0.0 | 4.9 | 24.3 | 15.9 | 100.0 | 105.0 | 130.5 | 151.2 | المياه والخدمات المتنوعة المتعلقة بالمسكن |
| Electricity, gas and other fuels | 22.8 | 27.0 | -2.9 | 41.0 | 131.9 | 167.5 | 162.7 | 229.4 | الكهرباء و الغاز و مواد الوقود الأخرى |

| SECTIONS /GROUPS FOR COMMDITY AND SERVICES | Inflation Rates% CPI | | | | الرقم القياسى CPI | | | | الأقسام والمجموعات الرئيسية للسلع والخدمات |
|--|-------------------------|--------------------|--------------------|--------------------|----------------------|---------------------|---------------------|---------------------|--|
| | 2012 | 2013 | 2014 | 2015 | 2012 | 2013 | 2014 | 2015 | |
| <u>FURNISHINGS,HOUSEHOLD EQUIPMENT</u> | <u>3.4</u> | <u>8.7</u> | <u>10.3</u> | <u>5.4</u> | <u>109.0</u> | <u>118.5</u> | <u>130.7</u> | <u>137.7</u> | الإثاث والتجهيزات و المعدات المنزلية والصيانة |
| Furniture , furnishing,carpets and other floor covering | 4.9 | 14.5 | 12.1 | 9.0 | 108.2 | 123.9 | 138.9 | 151.4 | الإثاث و التجهيزات والسجاد و اغطية الارضيات الاخرى |
| Household Textiles | 8.0 | 16.3 | 6.6 | 8.0 | 116.9 | 135.9 | 144.9 | 156.6 | المفروشات المنزلية |
| Household appliances | 3.8 | 9.6 | 6.5 | 6.3 | 107.2 | 117.5 | 125.2 | 133.0 | الاجهزة المنزلية |
| Glassware, tableware and household utensils | 1.2 | 6.8 | 14.6 | 7.4 | 101.8 | 108.7 | 124.6 | 133.8 | الادوات المنزلية و ادوات المائدة |
| Tools and equipment for house and garden | 0.8 | 2.3 | 10.2 | 2.6 | 102.5 | 104.9 | 115.6 | 118.6 | ادوات و معدات المنازل و الحدائق |
| Goods and services for routine household maintenance mainten | 2.4 | 6.2 | 11.7 | 3.9 | 108.8 | 115.5 | 129.0 | 134.1 | السلع والخدمات الاعتيادية لصيانة المنازل |
| <u>HEALTH</u> | <u>2.0</u> | <u>12.4</u> | <u>14.5</u> | <u>6.0</u> | <u>104.1</u> | <u>117.0</u> | <u>134.0</u> | <u>142.1</u> | الرعاية الصحية |
| Medical products, appliances and equipment | 0.0 | 12.7 | 13.3 | 1.5 | 100.0 | 112.7 | 127.7 | 129.6 | المنتجات و الاجهزة و المعدات الطبية |
| Out-patient services | 5.0 | 17.2 | 12.4 | 12.0 | 111.5 | 130.7 | 146.9 | 164.6 | خدمات مرضى العيادات الخارجية |
| Hospital services | 4.0 | 6.0 | 20.9 | 10.7 | 107.7 | 114.1 | 137.9 | 152.6 | خدمات المستشفيات |
| <u>TRANSPORT</u> | <u>0.4</u> | <u>7.4</u> | <u>15.6</u> | <u>10.3</u> | <u>101.4</u> | <u>108.9</u> | <u>125.9</u> | <u>138.9</u> | النقل والمواصلات |
| Purchase of vehicles | 0.6 | 39.2 | 4.1 | 4.2 | 102.2 | 142.3 | 148.1 | 154.3 | شراء المركبات |
| Operation of personal transport equipment | 1.6 | 2.8 | 17.4 | 14.9 | 106.5 | 109.5 | 128.6 | 147.7 | المنفق على النقل الخاص |
| Transport services | 0.2 | 3.1 | 17.8 | 10.8 | 100.5 | 103.7 | 122.1 | 135.3 | خدمات النقل |
| <u>COMMUNICATIONS</u> | <u>-2.1</u> | <u>0.1</u> | <u>1.8</u> | <u>-0.2</u> | <u>96.8</u> | <u>96.9</u> | <u>98.7</u> | <u>98.5</u> | الاتصالات السلكية واللاسلكية |
| Postal services | 1.9 | 5.6 | 0.0 | 0.0 | 101.9 | 107.6 | 107.6 | 107.6 | خدمات البريد |
| Telephone and telefax services | -4.9 | -3.6 | -5.1 | -5.4 | 90.2 | 86.9 | 82.4 | 78.0 | معدات الهاتف والفاكس |
| Telephone and telefax services | -2.1 | 0.2 | 2.0 | 0.0 | 97.0 | 97.2 | 99.1 | 99.1 | خدمات الهاتف والفاكس |
| <u>RECREATION AND CULTURE</u> | <u>8.6</u> | <u>11.2</u> | <u>11.3</u> | <u>8.9</u> | <u>117.9</u> | <u>131.2</u> | <u>146.0</u> | <u>159.0</u> | الثقافة والترفيه |
| Audio,visual, photographic,information processing equipment | -2.8 | 3.1 | -1.4 | -0.6 | 95.4 | 98.4 | 96.9 | 96.3 | معدات الصوت و الصورة و معدات التصوير و تجهيز المعلومات |
| Other recreational items and equipment, gardens and pets | 0.0 | 0.2 | 1.2 | 5.0 | 100.2 | 100.4 | 101.6 | 106.7 | الأصناف و المعدات الترفيهية الأخرى و متعلقاتها |
| Recreational and cultural services | 0.0 | 0.0 | 8.4 | 2.3 | 100.2 | 100.2 | 108.6 | 111.1 | الخدمات الثقافية و الترفيهية |
| Newspapers, books and stationery | 12.8 | 10.4 | 9.5 | 4.7 | 127.5 | 140.8 | 154.1 | 161.4 | الصحف و الكتب و الادوات الكتابية |
| Package holidays | 14.7 | 21.1 | 19.7 | 17.4 | 132.9 | 160.9 | 192.7 | 226.2 | الرحلات السياحية المنظمة |
| <u>EDUCATION</u> | <u>10.3</u> | <u>9.3</u> | <u>7.7</u> | <u>19.6</u> | <u>141.5</u> | <u>154.6</u> | <u>166.5</u> | <u>199.1</u> | التعليم |
| Pre- primary and primary education | 9.9 | 9.3 | 7.9 | 21.4 | 139.5 | 152.4 | 164.5 | 199.6 | التعليم قبل الابتدائى و التعليم الاساسى |
| Secondary education | 12.8 | 9.0 | 5.7 | 20.3 | 153.6 | 167.5 | 177.0 | 212.9 | التعليم الثانوي |
| Post-Secondary Non-Tertiary education | 5.7 | 5.0 | 1.8 | 5.2 | 109.7 | 115.2 | 117.2 | 123.3 | التعليم فوق المتوسط |
| Tertiary education | 7.6 | 10.0 | 11.3 | 12.1 | 132.0 | 145.2 | 161.6 | 181.2 | التعليم العالى |
| Education not definable by level | 0.0 | 0.0 | 9.1 | 27.5 | 109.6 | 109.6 | 119.6 | 152.5 | التعليم غير محدد المستوى |
| <u>RESTAURANTS AND HOTELS</u> | <u>1.3</u> | <u>29.9</u> | <u>10.5</u> | <u>12.9</u> | <u>115.3</u> | <u>149.8</u> | <u>165.6</u> | <u>186.9</u> | المطاعم والفنادق |
| Catering Services | 1.3 | 30.2 | 10.5 | 12.4 | 115.9 | 150.8 | 166.7 | 187.4 | الوجبات الجاهزة |
| Accommodation services | 0.4 | 5.3 | 12.2 | 57.8 | 80.2 | 84.5 | 94.8 | 149.6 | خدمات الفنادق |
| <u>MISCELLANEOUS GOODS AND SERVICES</u> | <u>1.9</u> | <u>0.4</u> | <u>3.3</u> | <u>4.8</u> | <u>105.0</u> | <u>105.4</u> | <u>108.9</u> | <u>114.2</u> | السلع و الخدمات المتنوعة |
| Personal care | 1.3 | 0.6 | 7.4 | 7.3 | 101.8 | 102.4 | 110.0 | 118.1 | العناية الشخصية |
| Personal effects | 7.7 | -0.3 | -4.1 | 1.2 | 131.6 | 131.3 | 126.0 | 127.5 | امتعة شخصية |
| Insurance | 0.0 | 0.0 | 0.0 | 0.0 | 100.0 | 100.0 | 100.0 | 100.0 | التأمين |
| Other services | 0.0 | 0.6 | 0.0 | 0.0 | 100.0 | 100.6 | 100.6 | 100.6 | خدمات أخرى |

CPI And Inflation Rates For Main Sections And Groups
Total Egypt (Calender years)
(January 2010=100)

الارقام القياسية ومعدلات التضخم لاسعار المستهلكين للاقسام و المجموعات
 اجمالى الجمهورية (سنوات ميلادية)
 (يناير 2010=100)

Ann. (4/3)

ملحق (3/4)

| SECTIONS /GROUPS FOR COMMDITY AND SERVICES | معدل التضخم % Inflation Rates% | | | | الرقم القياسى CPI | | | | الاقسام والمجموعات الرئيسية للسلع والخدمات |
|--|-----------------------------------|-------------|-------------|-------------|----------------------|--------------|---------------|---------------|---|
| | 2012 | 2013 | 2014 | 2015 | 2012 | 2013 | 2014 | 2015 | |
| ALL ITEMS | 7.3 | 10.3 | 10.1 | 10.6 | 124.95 | 137.9 | 151.84 | 167.98 | الرقم العام |
| FOOD AND NON-ALCOHOLIC BEVERAGES | 9.2 | 13.2 | 12.3 | 10.9 | 138.1 | 156.4 | 175.7 | 194.8 | الطعام والمشروبات |
| Food | 9.4 | 13.2 | 12.5 | 11.1 | 139.2 | 157.6 | 177.3 | 197.0 | الطعام |
| Bread and cereals | 1.4 | 13.6 | 3.6 | 2.7 | 137.9 | 156.7 | 162.3 | 166.8 | الخبز والحبوب |
| Meat | 11.8 | 13.2 | 14.2 | 9.5 | 142.2 | 161.0 | 183.9 | 201.4 | اللحوم |
| Fish and seafood | 15.0 | 15.4 | 20.6 | 4.6 | 124.4 | 143.5 | 173.1 | 181.2 | الاسماك والمأكولات البحرية |
| Milk, cheese and eggs | 9.3 | 16.9 | 19.1 | 7.9 | 126.8 | 148.3 | 176.6 | 190.5 | الألبان والجبن والبيض |
| Oils and fats | 3.7 | 5.5 | 5.4 | 3.8 | 123.0 | 129.8 | 136.7 | 142.0 | الزيوت والدهون |
| Fruit | 3.4 | 14.1 | 9.4 | 14.3 | 115.3 | 131.6 | 144.0 | 164.5 | الفاكهة |
| Vegetables | 18.7 | 15.5 | 16.2 | 26.6 | 182.6 | 210.9 | 245.0 | 310.2 | الخضروات |
| Suger ,jam,honny,chocolate and confectionery | 2.4 | 1.8 | 3.4 | 4.4 | 117.2 | 119.2 | 123.3 | 128.7 | السكر والأغذية السكرية |
| Other food products | 5.8 | 6.0 | 15.5 | 6.1 | 115.9 | 122.8 | 141.9 | 150.5 | منتجات غذائية أخرى |
| NON ALCOHOLIC BEVERAGES | 2.3 | 15.2 | 4.3 | 0.6 | 104.6 | 120.6 | 125.8 | 126.6 | المشروبات |
| Coffee,tea and cocoa | 2.8 | 15.2 | 3.8 | 1.2 | 103.5 | 119.2 | 123.7 | 125.2 | البن والشاي والكاكاو |
| Mineral waters,soft drinks, fruit,vegetable and juices | 1.3 | 15.4 | 5.3 | -0.4 | 107.1 | 123.6 | 130.1 | 129.6 | المياه المعدنية و الغازية والعصائر الطبيعية |
| AL COHOLIC BEVERAGES, YOBACCO AND NARCOTICS | 17.7 | 7.7 | 18.4 | 23.1 | 201.5 | 217.1 | 257.0 | 316.2 | المشروبات الكحولية والدخان |
| AL COHOLIC BEVERAGES | 0.0 | 15.1 | 4.4 | 0.0 | 100.0 | 115.1 | 120.1 | 120.1 | المشروبات الكحولية |
| Tobacco | 17.8 | 7.7 | 18.4 | 23.0 | 201.6 | 217.2 | 257.1 | 316.3 | الدخان |
| CLOTHING AND FOOTWEAR | 4.6 | 4.3 | 3.1 | 8.1 | 108.4 | 113.2 | 116.7 | 126.1 | الملابس والأحذية |
| Clothing | 3.2 | 4.4 | 3.8 | 8.5 | 106.0 | 110.6 | 114.9 | 124.7 | الملابس |
| Clothing materials | 0.1 | 0.1 | 8.5 | 10.3 | 103.6 | 103.7 | 112.5 | 124.0 | الاقمشة |
| Garments | 3.5 | 5.1 | 3.7 | 7.8 | 105.9 | 111.3 | 115.5 | 124.5 | الملابس الجاهزة |
| Other articles of clothing and clothing accessories | 0.2 | 1.4 | 0.4 | 0.2 | 102.1 | 103.5 | 103.9 | 104.1 | الملابس الأخرى ومستلزماتها |
| Cleaning,repair,and hire of clothing | 4.8 | 1.0 | 1.3 | 23.6 | 114.5 | 115.7 | 117.2 | 144.9 | التنظيف و الإصلاح و تاجير الملابس |
| Footwear | 10.3 | 4.3 | 0.5 | 6.4 | 118.5 | 123.6 | 124.2 | 132.1 | الأحذية واصلاحها |
| Shoes & other footwear | 10.6 | 4.2 | 0.4 | 5.7 | 119.1 | 124.1 | 124.5 | 131.7 | الأحذية |
| Repair & hire of footwear | 0.0 | 10.6 | 4.8 | 26.2 | 100.0 | 110.6 | 115.9 | 146.2 | اصلاح الأحذية |
| HOUSING,WATER,ELECTRICITY, GAS AND OTHER FUELS | 7.0 | 5.0 | 2.5 | 8.5 | 110.1 | 115.6 | 118.5 | 128.5 | المسكن والمياه والكهرباء و الغاز والوقود |
| Actual rentals for housing | 3.4 | 0.0 | 0.0 | 0.0 | 105.2 | 105.2 | 105.2 | 105.2 | الإيجار الفعلى للمسكن |
| Imputed rentals for housing | 5.3 | 0.0 | 0.0 | 0.0 | 108.1 | 108.1 | 108.1 | 108.1 | الإيجار المحتسب للمسكن |
| Maintenance and repair of the dwelling | 9.2 | 9.8 | 10.6 | 6.4 | 113.7 | 124.8 | 138.0 | 146.8 | صيانة واصلاح المسكن |
| Water supply and miscellaneous services relating to the dwelling | 0.0 | 4.1 | 22.9 | 17.9 | 100.1 | 104.2 | 128.0 | 150.9 | المياه والخدمات المتنوعة المتعلقة بالمسكن |
| Electricity, gas and other fuels | 19.3 | 27.0 | 3.9 | 35.7 | 125.7 | 159.6 | 165.8 | 225.0 | الكهرباء و الغاز و مواد الوقود الأخرى |

| SECTIONS /GROUPS FOR COMMDITY AND SERVICES | معدل التضخم % Inflation Rates% | | | | الرقم القياسي CPI | | | | الاقسام والمجموعات الرئيسية للسلع والخدمات |
|--|-----------------------------------|-------------|-------------|-------------|----------------------|--------------|--------------|--------------|--|
| | 2012 | 2013 | 2014 | 2015 | 2012 | 2013 | 2014 | 2015 | |
| <u>FURNISHINGS,HOUSEHOLD EQUIPMENTAND ROUTINE</u> | 5.3 | 8.9 | 9.6 | 5.0 | 111.4 | 121.4 | 133.0 | 139.6 | الأثاث والتجهيزات و المعدات المنزلية والصيانة |
| Furniture , furnishing,carpets and other floor covering | 4.7 | 14.7 | 11.8 | 8.9 | 108.3 | 124.3 | 138.9 | 151.3 | الأثاث و التجهيزات والسجاد و اغطية الارضيات الأخرى |
| Household Textiles | 8.3 | 16.5 | 6.8 | 7.6 | 117.7 | 137.1 | 146.5 | 157.7 | المفروشات المنزلية |
| Household appliances | 3.7 | 10.1 | 6.2 | 5.9 | 107.2 | 118.1 | 125.4 | 132.8 | الأجهزة المنزلية |
| Glassware, tableware and household utensils | 1.3 | 6.7 | 14.3 | 7.2 | 101.9 | 108.6 | 124.2 | 133.1 | الأدوات المنزلية و ادوات المائدة |
| Tools and equipment for house and garden | 0.9 | 2.3 | 10.2 | 2.4 | 102.7 | 105.1 | 115.8 | 118.5 | ادوات و معدات المنازل و الحدائق |
| Goods and services for routine household maintenance mainten | 5.6 | 7.1 | 10.2 | 3.7 | 112.8 | 120.8 | 133.1 | 137.9 | السلع والخدمات الاعتيادية لصيانة المنازل |
| <u>HEALTH</u> | 1.7 | 11.3 | 13.4 | 5.1 | 103.7 | 115.3 | 130.8 | 137.5 | الرعاية الصحية |
| Medical products, appliances and equipment | 0.0 | 12.5 | 13.2 | 1.5 | 100.0 | 112.5 | 127.3 | 129.2 | المنتجات و الأجهزة و المعدات الطبية |
| Out-patient services | 4.4 | 13.5 | 10.3 | 10.2 | 110.6 | 125.5 | 138.5 | 152.6 | خدمات مرضى العيادات الخارجية |
| Hospital services | 3.4 | 5.1 | 18.3 | 9.9 | 107.2 | 112.7 | 133.4 | 146.5 | خدمات المستشفيات |
| <u>TRANSPORT</u> | 1.7 | 5.3 | 15.5 | 10.8 | 103.3 | 108.8 | 125.6 | 139.2 | النقل والمواصلات |
| Purchase of vehicles | 0.7 | 15.9 | 2.7 | 4.1 | 102.8 | 119.1 | 122.3 | 127.3 | شراء المركبات |
| Operation of personal transport equipment | 1.7 | 2.7 | 18.0 | 15.4 | 106.5 | 109.4 | 129.1 | 148.9 | المنفق على النقل الخاص |
| Transport services | 2.0 | 3.7 | 18.0 | 10.6 | 102.3 | 106.0 | 125.2 | 138.4 | خدمات النقل |
| <u>COMMUNICATIONS</u> | -2.8 | 0.1 | 1.6 | -0.2 | 95.9 | 96.0 | 97.6 | 97.4 | الاتصالات السلكية واللاسلكية |
| Postal services | 1.7 | 5.0 | 0.0 | 0.0 | 101.7 | 106.8 | 106.8 | 106.8 | خدمات البريد |
| Telephone and telefax services | -5.5 | -4.0 | -5.5 | -5.8 | 88.9 | 85.3 | 80.7 | 76.0 | معدات الهاتف والفاكس |
| Telephone and telefax services | -2.7 | 0.2 | 1.8 | 0.0 | 96.1 | 96.3 | 98.0 | 98.0 | خدمات الهاتف والفاكس |
| <u>RECREATION AND CULTURE</u> | 8.2 | 11.5 | 13.1 | 11.3 | 118.8 | 132.5 | 149.9 | 166.9 | الثقافة والترفيه |
| Audio,visual, photographic,information processing equipment | -3.2 | 3.5 | 0.3 | -0.4 | 95.1 | 98.4 | 98.8 | 98.4 | معدات الصوت و الصورة و معدات التصوير و تجهيز المعلومات |
| Other recreational items and equipment, gardens and pets | 0.0 | 0.3 | 1.7 | 4.8 | 100.3 | 100.6 | 102.3 | 107.2 | الأصناف والمعدات الترفيهية الأخرى و متعلقاتها |
| Recreational and cultural services | 0.3 | 0.0 | 8.1 | 1.9 | 101.6 | 101.6 | 109.8 | 111.9 | الخدمات الثقافية و الترفيهية |
| Newspapers, books and stationery | 11.4 | 9.2 | 8.9 | 7.3 | 124.9 | 136.3 | 148.5 | 159.3 | الصحف و الكتب و الأدوات الكتابية |
| Package holidays | 12.6 | 19.2 | 20.1 | 18.0 | 130.9 | 156.1 | 187.4 | 221.1 | الرحلات السياحية المنظمة |
| <u>EDUCATION</u> | 10.3 | 9.3 | 8.7 | 20.4 | 140.8 | 153.9 | 167.3 | 201.5 | التعليم |
| Pre- primary and primary education | 10.5 | 9.5 | 8.8 | 22.5 | 139.8 | 153.0 | 166.6 | 204.1 | التعليم قبل الابتدائي و التعليم الاساسي |
| Secondary education | 12.9 | 9.2 | 6.2 | 21.4 | 154.1 | 168.3 | 178.6 | 216.9 | التعليم الثانوي |
| Post-Secondary Non-Tertiary education | 5.7 | 5.2 | 1.7 | 5.1 | 109.7 | 115.4 | 117.4 | 123.4 | التعليم فوق المتوسط |
| Tertiary education | 7.2 | 9.7 | 12.0 | 14.8 | 132.3 | 145.1 | 162.6 | 186.7 | التعليم العالي |
| Education not definable by level | 0.0 | 0.0 | 8.6 | 26.3 | 110.5 | 110.5 | 120.0 | 151.6 | التعليم غير محدد المستوى |
| <u>RESTAURANTS AND HOTELS</u> | 2.4 | 24.0 | 11.3 | 14.0 | 116.1 | 144.0 | 160.3 | 182.8 | المطاعم والفنادق |
| Catering Services | 2.4 | 24.2 | 11.3 | 13.7 | 116.6 | 144.8 | 161.2 | 183.3 | الوجبات الجاهزة |
| Accommodation services | -0.4 | 4.7 | 11.1 | 56.2 | 79.5 | 83.2 | 92.5 | 144.4 | خدمات الفنادق |
| <u>MISCELLANEOUS GOODS AND SERVICES</u> | 1.7 | 0.5 | 2.8 | 4.1 | 104.9 | 105.5 | 108.5 | 113.0 | السلع والخدمات المتنوعة |
| Personal care | 1.1 | 1.0 | 6.1 | 6.8 | 101.6 | 102.6 | 108.9 | 116.2 | العناية الشخصية |
| Personal effects | 7.2 | -0.5 | -4.6 | 0.8 | 133.2 | 132.4 | 126.3 | 127.3 | امتعة شخصية |
| Insurance | 0.0 | 0.0 | 0.0 | 0.0 | 100.0 | 100.0 | 100.0 | 100.0 | التأمين |
| Other services | 0.0 | 0.5 | 0.0 | 0.0 | 100.0 | 100.5 | 100.5 | 100.5 | خدمات أخرى |

CPI And Inflation Rates For Main Sections And Groups
Urban Egypt (Fiscal years)
(January 2010=100)

الارقام القياسية ومعدلات التضخم لاسعار المستهلكين للاقسام و المجموعات
حضر الجمهورية (سنوات مالىه)
(يناير 2010=100)

| SECTIONS /GROUPS FOR COMMDITY AND SERVICES | معدل التضخم % Inflation Rates% | | | | | الرقم القياسى CPI | | | | | الاقسام والمجموعات الرئيسية للسلع والخدمات |
|--|-----------------------------------|-------------|------------|-------------|-------------|----------------------|--------------|--------------|--------------|--------------|---|
| | 2010/2011 | 2011/2012 | 2012/2013 | 2013/2014 | 2014/2015 | 2010/2011 | 2011/2012 | 2012/2013 | 2013/2014 | 2014/2015 | |
| | ALL ITEMS | 11.0 | 8.6 | 6.9 | 10.1 | 11.0 | 110.9 | 120.5 | 128.8 | 141.8 | |
| FOOD AND NON-ALCOHOLIC BEVERAGES | 19.2 | 11.3 | 8.6 | 14.8 | 10.1 | 120.3 | 133.9 | 145.4 | 166.9 | 183.7 | الطعام والمشروبات |
| Food | 19.8 | 11.6 | 8.6 | 14.8 | 10.4 | 121.0 | 135.0 | 146.6 | 168.3 | 185.7 | الطعام |
| Bread and cereals | 22.9 | 12.7 | 1.1 | 9.7 | 2.0 | 123.5 | 139.2 | 140.8 | 154.4 | 157.5 | الحبوب والخبز |
| Meat | 24.7 | 8.6 | 10.2 | 15.8 | 11.5 | 126.0 | 136.8 | 150.7 | 174.4 | 194.5 | اللحوم |
| Fish and seafood | -0.2 | 13.5 | 12.1 | 23.3 | 9.9 | 102.7 | 116.6 | 130.8 | 161.2 | 177.2 | الاسماك والمأكولات البحرية |
| Milk, cheese and eggs | 9.5 | 8.3 | 10.5 | 19.2 | 11.3 | 111.3 | 120.6 | 133.3 | 158.8 | 176.8 | الألبان والجبن والبيض |
| Oils and fats | 14.0 | 10.1 | 2.9 | 7.1 | 1.6 | 111.7 | 123.0 | 126.6 | 135.6 | 137.7 | الزيوت والدهون |
| Fruit | 10.9 | -0.8 | 11.3 | 10.2 | 10.5 | 113.2 | 112.2 | 125.0 | 137.7 | 152.1 | الفاكهة |
| Vegetables | 42.5 | 24.9 | 12.8 | 17.7 | 17.6 | 144.8 | 180.9 | 204.0 | 240.2 | 282.5 | الخضروات |
| Suger ,jam,honny,chocolate and confectionery | 12.3 | 7.1 | 0.7 | 3.2 | 3.7 | 108.8 | 116.6 | 117.4 | 121.2 | 125.7 | السكر والأغذية السكرية |
| Other food products | 4.3 | 10.4 | 2.3 | 11.6 | 11.4 | 104.3 | 115.2 | 117.9 | 131.5 | 146.5 | منتجات غذائية أخرى |
| NON ALCOHOLIC BEVERAGES | 4.4 | 2.1 | 8.5 | 13.9 | -0.4 | 101.1 | 103.3 | 112.0 | 127.6 | 127.2 | المشروبات |
| Coffee,tea and cocoa | 3.9 | 0.5 | 11.5 | 10.7 | 1.3 | 100.2 | 100.7 | 112.2 | 124.2 | 125.8 | البن والشاي والكافوا |
| Mineral waters,soft drinks, fruit,vegetable and juices | 5.4 | 4.7 | 4.0 | 19.3 | -2.9 | 102.6 | 107.4 | 111.7 | 133.3 | 129.4 | المياه المعدنية و الغازية والعصائر الطبيعية |
| AL COHOLIC BEVERAGES, YOBACCO AND NARCOTICS | 47.9 | 32.8 | 6.7 | 7.5 | 30.5 | 147.9 | 196.4 | 209.6 | 225.3 | 294.0 | المشروبات الكحولية والدخان |
| AL COHOLIC BEVERAGES | — | — | 5.1 | 14.4 | 0.0 | 100.0 | 100.0 | 105.1 | 120.2 | 120.2 | المشروبات الكحولية |
| Tobacco | 47.9 | 32.8 | 6.7 | 7.5 | 30.5 | 147.9 | 196.5 | 209.7 | 225.5 | 294.3 | الدخان |
| CLOTHING AND FOOTWEAR | 1.7 | 4.0 | 3.7 | 2.9 | 5.1 | 101.5 | 105.6 | 109.5 | 112.7 | 118.5 | الملابس والأحذية |
| Clothing | 1.3 | 3.0 | 3.2 | 3.0 | 6.1 | 101.0 | 104.1 | 107.4 | 110.6 | 117.4 | الملابس |
| Clothing materials | 2.0 | 1.5 | 0.0 | 1.7 | 10.3 | 102.0 | 103.5 | 103.6 | 105.3 | 116.1 | الإقمشة |
| Garments | 1.3 | 2.9 | 3.6 | 3.2 | 5.9 | 101.0 | 103.9 | 107.6 | 111.0 | 117.5 | الملابس الجاهزة |
| Other articles of clothing and clothing accessories | — | — | 0.5 | 1.4 | 0.0 | 100.5 | 101.0 | 101.5 | 102.9 | 102.9 | الملابس الأخرى ومستلزماتها |
| Cleaning,repair,and hire of clothing | 1.8 | 7.4 | 1.4 | 0.2 | 12.7 | 101.8 | 109.3 | 110.9 | 111.1 | 125.2 | التنظيف و الإصلاح و تأجير الملابس |
| Footwear | 3.4 | 8.3 | 5.5 | 2.7 | 1.5 | 103.4 | 112.1 | 118.2 | 121.4 | 123.2 | الأحذية وإصلاحها |
| Shoes & other footwear | 3.5 | 8.5 | 5.6 | 2.5 | 1.4 | 103.5 | 112.3 | 118.6 | 121.6 | 123.3 | الأحذية |
| Repair & hire of footwear | — | — | 2.6 | 12.5 | 6.8 | 100.0 | 100.0 | 102.6 | 115.4 | 123.3 | إصلاح الأحذية |
| HOUSING,WATER,ELECTRICITY, GAS AND OTHER FUELS | 2.3 | 7.3 | 4.7 | 3.0 | 7.1 | 99.6 | 106.9 | 111.9 | 115.3 | 123.5 | المسكن والمياه والكهرباء و الغاز و الوقود |
| Actual rentals for housing | 0.0 | 4.8 | 0.9 | 0.0 | 0.0 | 100.0 | 104.8 | 105.7 | 105.7 | 105.7 | الإيجار الفعلي للمسكن |
| Imputed rentals for housing | — | — | 1.3 | 0.0 | 0.0 | 100.0 | 106.8 | 108.1 | 108.1 | 108.1 | الإيجار المحتسب للمسكن |
| Maintenance and repair of the dwelling | 0.6 | 9.1 | 7.6 | 9.9 | 11.1 | 100.6 | 109.7 | 118.1 | 129.8 | 144.2 | صيانة و اصلاح المسكن |
| Water supply and miscellaneous services relating to the dwelling | 2.4 | 0.0 | 0.0 | 14.8 | 17.4 | 100.1 | 100.1 | 100.1 | 114.9 | 134.9 | المياه والخدمات المتنوعة المتعلقة بالمسكن |
| Electricity, gas and other fuels | 8.4 | 14.7 | 25.0 | 10.4 | 31.0 | 96.8 | 111.1 | 138.9 | 153.3 | 200.8 | الكهرباء و الغاز و مواد الوقود الأخرى |

| SECTIONS /GROUPS FOR COMMDITY AND SERVICES | معدل التضخم% | | | | | الرقم القياسي | | | | | الأقسام والمجموعات الرئيسية للسلع والخدمات |
|---|--------------------|--------------------|--------------------|--------------------|--------------------|---------------------|---------------------|---------------------|---------------------|---------------------|---|
| | Inflation Rates% | | | | | CPI | | | | | |
| | 2010/2011 | 2011/2012 | 2012/2013 | 2013/2014 | 2014/2015 | 2010/2011 | 2011/2012 | 2012/2013 | 2013/2014 | 2014/2015 | |
| <u>FURNISHINGS,HOUSEHOLD EQUIPMENTAND ROUTINE MAINTENANCE OF THE HOUSE</u> | <u>3.6</u> | <u>6.3</u> | <u>6.5</u> | <u>11.3</u> | <u>5.5</u> | <u>103.6</u> | <u>110.1</u> | <u>117.2</u> | <u>130.4</u> | <u>137.6</u> | <u>الإثاث والتجهيزات و المعدات المنزلية والصيانة</u> |
| Furniture , furnishing,carpets and other floor covering | 1.4 | 4.9 | 8.4 | 13.2 | 12.6 | 101.4 | 106.4 | 115.3 | 130.6 | 147.1 | الإثاث و التجهيزات والسجاد وغطية الأرضيات الأخرى |
| Household Textiles | 6.7 | 10.6 | 8.1 | 17.8 | 4.8 | 104.2 | 115.2 | 124.6 | 146.7 | 153.8 | المفروشات المنزلية |
| Household appliances | 0.8 | 5.4 | 5.3 | 9.3 | 6.0 | 100.8 | 106.2 | 111.8 | 122.2 | 129.5 | الأجهزة المنزلية |
| Glassware, tableware and household utensils | 0.3 | 0.9 | 3.8 | 9.9 | 11.3 | 100.3 | 101.2 | 105.0 | 115.4 | 128.4 | الأدوات المنزلية و أدوات المائدة |
| Tools and equipment for house and garden | 0.5 | 2.4 | 1.1 | 6.0 | 6.1 | 100.5 | 102.9 | 104.0 | 110.3 | 117.1 | أدوات و معدات المنازل و الحدائق |
| Goods and services for routine household maintenance mainten | 4.4 | 6.5 | 6.6 | 10.7 | 4.2 | 104.6 | 111.5 | 118.9 | 131.6 | 137.2 | السلع والخدمات الاعتيادية لصيانة المنازل |
| <u>HEALTH</u> | <u>1.2</u> | <u>0.8</u> | <u>6.8</u> | <u>10.6</u> | <u>8.7</u> | <u>101.1</u> | <u>102.0</u> | <u>109.0</u> | <u>120.6</u> | <u>131.0</u> | <u>الرعاية الصحية</u> |
| Medical products, appliances and equipment | 0.0 | 0.0 | 5.6 | 13.2 | 7.4 | 100.0 | 100.0 | 105.6 | 119.5 | 128.4 | المنتجات و الأجهزة و المعدات الطبية |
| Out-patient services | 4.0 | 1.8 | 11.1 | 6.9 | 6.7 | 104.0 | 105.9 | 117.7 | 125.8 | 134.2 | خدمات مرضى العيادات الخارجية |
| Hospital services | 1.7 | 2.8 | 5.6 | 6.7 | 15.5 | 101.7 | 104.5 | 110.4 | 117.8 | 136.0 | خدمات المستشفيات |
| <u>TRANSPORT</u> | <u>1.1</u> | <u>1.8</u> | <u>2.5</u> | <u>6.2</u> | <u>22.9</u> | <u>101.2</u> | <u>103.1</u> | <u>105.7</u> | <u>112.2</u> | <u>137.9</u> | <u>النقل والمواصلات</u> |
| Purchase of vehicles | 1.1 | 1.3 | 4.2 | 5.7 | 1.6 | 101.1 | 102.4 | 106.7 | 112.8 | 114.5 | شراء المركبات |
| Operation of personal transport equipment | 2.8 | 3.0 | 1.5 | 3.1 | 32.5 | 103.0 | 106.1 | 107.7 | 111.1 | 147.1 | المنفق على النقل الخاص |
| Transport services | 0.2 | 1.3 | 2.7 | 8.1 | 24.4 | 100.2 | 101.5 | 104.3 | 112.7 | 140.2 | خدمات النقل |
| <u>COMMUNICATIONS</u> | <u>0.2</u> | <u>-4.2</u> | <u>-0.4</u> | <u>0.7</u> | <u>0.7</u> | <u>100.2</u> | <u>96.0</u> | <u>95.6</u> | <u>96.2</u> | <u>96.9</u> | <u>الاتصالات السلكية واللاسلكية</u> |
| Postal services | 0.0 | 0.0 | 4.6 | 1.5 | 0.0 | 100.0 | 100.0 | 104.6 | 106.1 | 106.1 | خدمات البريد |
| Telephone and telefax services | — | — | -5.3 | -4.5 | -7.4 | 94.8 | 91.0 | 86.1 | 82.2 | 76.2 | معدات الهاتف والفاكس |
| Telephone and telefax services | 0.3 | -4.3 | -0.3 | 0.8 | 0.9 | 100.3 | 96.1 | 95.8 | 96.6 | 97.4 | خدمات الهاتف والفاكس |
| <u>RECREATION AND CULTURE</u> | <u>5.1</u> | <u>9.0</u> | <u>7.8</u> | <u>14.5</u> | <u>14.8</u> | <u>105.5</u> | <u>115.0</u> | <u>124.0</u> | <u>141.9</u> | <u>163.0</u> | <u>الثقافة والترفيه</u> |
| Audio,visual, photographic,information processing equipment | -1.7 | -3.5 | 0.1 | 3.5 | 0.2 | 99.7 | 96.2 | 96.3 | 99.7 | 99.9 | معدات الصوت و الصورة و معدات التصوير و تجهيز المعلومات |
| Other recreational items and equipment, gardens and pets | — | — | 0.0 | 1.6 | 1.7 | 100.2 | 100.4 | 100.4 | 102.0 | 103.7 | الأصناف و المعدات الترفيهية الأخرى و متعلقاتها |
| Recreational and cultural services | 0.8 | 1.5 | 0.0 | 3.1 | 6.6 | 100.8 | 102.3 | 102.3 | 105.4 | 112.4 | الخدمات الثقافية و الترفيهية |
| Newspapers, books and stationery | 5.2 | 12.6 | 7.3 | 10.3 | 8.0 | 105.2 | 118.4 | 127.1 | 140.1 | 151.3 | الصحف و الكتب و الأدوات الكتابية |
| Package holidays | 8.4 | 12.7 | 12.3 | 21.9 | 22.2 | 109.1 | 123.0 | 138.1 | 168.3 | 205.6 | الرحلات السياحية المنظمة |
| <u>EDUCATION</u> | <u>20.8</u> | <u>12.9</u> | <u>11.1</u> | <u>5.5</u> | <u>19.6</u> | <u>118.2</u> | <u>133.5</u> | <u>148.3</u> | <u>156.5</u> | <u>187.2</u> | <u>التعليم</u> |
| Pre- primary and primary education | 19.3 | 13.1 | 11.7 | 4.7 | 22.3 | 117.4 | 132.7 | 148.2 | 155.2 | 189.9 | التعليم قبل الابتدائي و التعليم الاساسي |
| Secondary education | 24.9 | 16.9 | 12.7 | 3.0 | 18.8 | 124.2 | 145.3 | 163.8 | 168.7 | 200.5 | التعليم الثانوي |
| Post-Secondary Non-Tertiary education | 1.8 | 4.6 | 6.6 | 1.7 | 5.3 | 101.8 | 106.5 | 113.5 | 115.4 | 121.5 | التعليم فوق المتوسط |
| Tertiary education | 20.2 | 9.6 | 8.6 | 10.1 | 15.5 | 116.3 | 127.5 | 138.4 | 152.4 | 176.1 | التعليم العالي |
| Education not definable by level | — | — | 0.0 | 0.0 | 25.6 | 108.0 | 110.6 | 110.6 | 110.6 | 139.0 | التعليم غير محدد المستوى |
| <u>RESTAURANTS AND HOTELS</u> | <u>9.9</u> | <u>4.5</u> | <u>10.7</u> | <u>15.0</u> | <u>15.8</u> | <u>109.7</u> | <u>114.6</u> | <u>126.9</u> | <u>145.9</u> | <u>169.0</u> | <u>المطاعم والفنادق</u> |
| Catering Services | 9.7 | 5.1 | 10.7 | 15.1 | 15.7 | 109.5 | 115.1 | 127.4 | 146.6 | 169.6 | الوجبات الجاهزة |
| Accommodation services | -8.5 | -16.0 | 5.1 | 1.3 | 40.1 | 91.5 | 76.9 | 80.8 | 81.8 | 114.6 | خدمات الفنادق |
| <u>MISCELLANEOUS GOODS AND SERVICES</u> | <u>5.0</u> | <u>2.7</u> | <u>0.9</u> | <u>0.4</u> | <u>4.8</u> | <u>101.7</u> | <u>104.5</u> | <u>105.4</u> | <u>105.8</u> | <u>110.9</u> | <u>السلع و الخدمات المتنوعة</u> |
| Personal care | 0.1 | 1.1 | 0.6 | 2.3 | 8.8 | 100.1 | 101.2 | 101.8 | 104.1 | 113.2 | العناية الشخصية |
| Personal effects | 16.0 | 15.9 | 3.3 | -6.3 | -2.8 | 114.4 | 132.7 | 137.1 | 128.4 | 124.9 | امتعة شخصية |
| Insurance | 14.8 | 0.0 | 0.0 | 0.0 | 0.0 | 100.0 | 100.0 | 100.0 | 100.0 | 100.0 | التأمين |
| Other services | 0.5 | 0.0 | 0.2 | 0.2 | 0.0 | 100.0 | 100.0 | 100.2 | 100.4 | 100.4 | خدمات أخرى |

Ann.(4/5)

ملحق (5/4)

| SECTIONS /GROUPS FOR COMMDITY AND SERVICES | معدل التضخم % Inflation Rates% | | | | | الرقم القياسى CPI | | | | | الأقسام والمجموعات الرئيسية للسلع والخدمات |
|--|-----------------------------------|-------------|------------|-------------|-------------|----------------------|--------------|--------------|--------------|--------------|--|
| | 2010/2011 | 2011/2012 | 2012/2013 | 2013/2014 | 2014/2015 | 2010/2011 | 2011/2012 | 2012/2013 | 2013/2014 | 2014/2015 | |
| | ALL ITEMS | 11.6 | 9.7 | 7.7 | 11.6 | 11.1 | 111.8 | 122.7 | 132.1 | 147.4 | |
| FOOD AND NON-ALCOHOLIC BEVERAGES | 17.2 | 11.6 | 9.1 | 15.9 | 10.2 | 118.9 | 132.6 | 144.6 | 167.6 | 184.7 | الطعام والمشروبات |
| Food | 17.7 | 11.8 | 9.1 | 16.0 | 10.5 | 119.4 | 133.5 | 145.6 | 168.9 | 186.5 | الطعام |
| Bread and cereals | 22.4 | 15.2 | 3.5 | 13.5 | 0.9 | 123.0 | 141.7 | 146.7 | 166.5 | 167.9 | الحبوب والخبز |
| Meat | 21.0 | 8.3 | 11.1 | 16.5 | 11.9 | 123.2 | 133.4 | 148.2 | 172.6 | 193.2 | اللحوم |
| Fish and seafood | 0.0 | 12.5 | 12.4 | 24.4 | 9.7 | 103.6 | 116.5 | 131.0 | 162.9 | 178.7 | الإسماك والمأكولات البحرية |
| Milk, cheese and eggs | 10.5 | 7.7 | 14.6 | 22.5 | 13.0 | 112.6 | 121.2 | 139.0 | 170.3 | 192.4 | الألبان والجبن والبيض |
| Oils and fats | 11.9 | 10.8 | 2.6 | 7.5 | 4.0 | 109.6 | 121.4 | 124.6 | 133.9 | 139.2 | الزيت والدهون |
| Fruit | 6.3 | -1.4 | 13.2 | 11.2 | 13.8 | 109.4 | 107.8 | 122.1 | 135.7 | 154.5 | الفاكهة |
| Vegetables | 28.0 | 22.7 | 12.4 | 19.9 | 18.8 | 131.9 | 161.8 | 181.9 | 218.0 | 258.9 | الخضروات |
| Suger ,jam,honny,chocolate and confectionery | 14.9 | 6.7 | 0.6 | 3.0 | 3.3 | 110.1 | 117.4 | 118.1 | 121.6 | 125.6 | السكر والأغذية السكرية |
| Other food products | 4.0 | 9.1 | 4.4 | 12.1 | 12.0 | 104.0 | 113.4 | 118.4 | 132.7 | 148.6 | منتجات غذائية أخرى |
| NON ALCOHOLIC BEVERAGES | 3.9 | 1.4 | 7.9 | 12.3 | 0.0 | 100.7 | 102.1 | 110.2 | 123.7 | 123.7 | المشروبات |
| Coffee,tea and cocoa | 4.2 | 0.5 | 9.5 | 9.9 | 1.0 | 100.3 | 100.8 | 110.4 | 121.3 | 122.5 | البن والشاي والكاكاو |
| Mineral waters,soft drinks, fruit,vegetable and juices | 3.9 | 3.9 | 3.7 | 19.4 | -2.9 | 101.9 | 105.8 | 109.8 | 131.0 | 127.1 | المياه المعدنية والغازية والعصائر الطبيعية |
| AL COHOLIC BEVERAGES, YOBACCO AND NARCOTICS | 47.8 | 32.3 | 6.7 | 7.1 | 34.5 | 147.8 | 195.6 | 208.8 | 223.7 | 300.8 | المشروبات الكحولية والدخان |
| AL COHOLIC BEVERAGES | — | — | 4.8 | 13.8 | 0.0 | 100.0 | 100.0 | 104.8 | 119.3 | 119.4 | المشروبات الكحولية |
| Tobacco | 47.9 | 32.3 | 6.7 | 7.1 | 34.5 | 147.9 | 195.6 | 208.8 | 223.7 | 300.9 | الدخان |
| CLOTHING AND FOOTWEAR | 2.8 | 5.0 | 3.9 | 3.7 | 6.2 | 102.7 | 107.7 | 111.9 | 116.1 | 123.3 | الملابس والأحذية |
| Clothing | 2.3 | 3.6 | 3.2 | 3.9 | 7.4 | 102.1 | 105.8 | 109.2 | 113.4 | 121.8 | الملابس |
| Clothing materials | 2.3 | 1.3 | 0.0 | 2.3 | 13.8 | 102.3 | 103.6 | 103.6 | 106.0 | 120.6 | الاقمشة |
| Garments | 1.9 | 3.7 | 4.0 | 4.5 | 7.2 | 101.7 | 105.4 | 109.6 | 114.6 | 122.8 | الملابس الجاهزة |
| Other articles of clothing and clothing accessories | — | — | 0.5 | 1.3 | 0.0 | 102.4 | 102.9 | 103.4 | 104.7 | 104.7 | الملابس الأخرى ومستلزماتها |
| Cleaning,repair,and hire of clothing | 7.0 | 9.6 | 1.7 | 0.5 | 3.7 | 107.0 | 117.2 | 119.2 | 119.8 | 124.3 | التنظيف و الإصلاح و تاجير الملابس |
| Footwear | 5.2 | 10.4 | 6.3 | 3.1 | 2.0 | 105.2 | 116.1 | 123.4 | 127.2 | 129.7 | الأحذية وإصلاحها |
| Shoes & other footwear | 5.3 | 10.8 | 6.5 | 2.7 | 1.8 | 105.3 | 116.7 | 124.2 | 127.6 | 129.9 | الأحذية |
| Repair & hire of footwear | — | — | 2.7 | 13.2 | 6.8 | 100.0 | 100.0 | 102.7 | 116.3 | 124.3 | إصلاح الأحذية |
| HOUSING,WATER,ELECTRICITY, GAS AND OTHER FUELS | 4.2 | 9.3 | 5.8 | 2.2 | 7.3 | 99.2 | 108.4 | 114.7 | 117.2 | 125.7 | المسكن والمياه والكهرباء و الغاز والوقود |
| Actual rentals for housing | 0.0 | 1.4 | 0.3 | 0.0 | 0.1 | 100.0 | 101.4 | 101.7 | 101.7 | 101.9 | الإيجار الفعلي للمسكن |
| Imputed rentals for housing | — | — | 1.3 | 0.0 | 0.1 | 100.0 | 106.8 | 108.1 | 108.1 | 108.3 | الإيجار المحسوب للمسكن |
| Maintenance and repair of the dwelling | 0.6 | 10.1 | 8.4 | 8.4 | 8.9 | 100.6 | 110.8 | 120.1 | 130.1 | 141.6 | صيانة وإصلاح المسكن |
| Water supply and miscellaneous services relating to the dwelling | 1.1 | 0.0 | 0.0 | 18.9 | 16.1 | 100.0 | 100.0 | 100.0 | 118.9 | 138.0 | المياه والخدمات المتنوعة المتعلقة بالمسكن |
| Electricity, gas and other fuels | 13.8 | 27.3 | 27.1 | 4.2 | 28.0 | 94.7 | 120.5 | 153.2 | 159.7 | 204.4 | الكهرباء والغاز ومواد الوقود الأخرى |

| SECTIONS /GROUPS FOR COMMDITY AND SERVICES | معدل التضخم% | | | | | الرقم القياسي | | | | | الأقسام والمجموعات الرئيسية للسلع والخدمات |
|---|--------------------|--------------------|--------------------|--------------------|--------------------|---------------------|---------------------|---------------------|---------------------|---------------------|--|
| | Inflation Rates% | | | | | CPI | | | | | |
| | 2010/2011 | 2011/2012 | 2012/2013 | 2013/2014 | 2014/2015 | 2010/2011 | 2011/2012 | 2012/2013 | 2013/2014 | 2014/2015 | |
| <u>FURNISHINGS,HOUSEHOLD EQUIPMENTAND ROUTINE MAINTENANCE OF THE HOUSE</u> | <u>3.5</u> | <u>4.2</u> | <u>3.9</u> | <u>12.3</u> | <u>6.7</u> | <u>103.3</u> | <u>107.6</u> | <u>111.8</u> | <u>125.6</u> | <u>134.1</u> | <u>الإثاث والتجهيزات والمعدات المنزلية والصيانة</u> |
| Furniture , furnishing,carpets and other floor covering | 1.2 | 4.8 | 8.3 | 13.2 | 13.5 | 101.2 | 106.1 | 115.0 | 130.1 | 147.7 | الإثاث والتجهيزات والسجاد وغطية الأرضيات الأخرى |
| Household Textiles | 5.8 | 9.9 | 7.6 | 17.1 | 4.9 | 103.4 | 113.7 | 122.3 | 143.2 | 150.2 | المفروشات المنزلية |
| Household appliances | 0.5 | 5.7 | 4.6 | 9.2 | 6.7 | 100.5 | 106.3 | 111.2 | 121.4 | 129.5 | الأجهزة المنزلية |
| Glassware, tableware and household utensils | 0.5 | 0.7 | 3.8 | 10.4 | 11.7 | 100.5 | 101.2 | 105.1 | 116.0 | 129.5 | الأدوات المنزلية و أدوات المائدة |
| Tools and equipment for house and garden | 0.4 | 2.1 | 1.0 | 6.1 | 6.3 | 100.4 | 102.5 | 103.5 | 109.8 | 116.8 | أدوات ومعدات المنازل و الحدائق |
| Goods and services for routine household maintenance mainten | 4.5 | 2.8 | 2.3 | 12.2 | 5.9 | 104.8 | 107.7 | 110.2 | 123.7 | 131.0 | السلع والخدمات الاعتيادية لصيانة المنازل |
| <u>HEALTH</u> | <u>1.3</u> | <u>1.0</u> | <u>8.7</u> | <u>12.0</u> | <u>10.4</u> | <u>101.3</u> | <u>102.3</u> | <u>111.2</u> | <u>124.5</u> | <u>137.4</u> | <u>الرعاية الصحية</u> |
| Medical products, appliances and equipment | 0.1 | 0.0 | 5.8 | 13.5 | 7.6 | 100.0 | 100.0 | 105.8 | 120.0 | 129.1 | المنتجات و الأجهزة و المعدات الطبية |
| Out-patient services | 4.5 | 1.9 | 16.1 | 11.3 | 8.7 | 104.5 | 106.5 | 123.6 | 137.6 | 149.6 | خدمات مرضى العيادات الخارجية |
| Hospital services | 1.4 | 2.9 | 7.9 | 8.9 | 19.9 | 101.4 | 104.3 | 112.6 | 122.6 | 146.9 | خدمات المستشفيات |
| <u>TRANSPORT</u> | <u>0.6</u> | <u>0.6</u> | <u>2.5</u> | <u>8.8</u> | <u>21.7</u> | <u>100.7</u> | <u>101.3</u> | <u>103.8</u> | <u>113.0</u> | <u>137.5</u> | <u>النقل والمواصلات</u> |
| Purchase of vehicles | 0.7 | 1.1 | 18.1 | 22.7 | -0.3 | 100.7 | 101.8 | 120.2 | 147.5 | 147.1 | شراء المركبات |
| Operation of personal transport equipment | 2.8 | 3.1 | 1.5 | 3.6 | 29.9 | 103.0 | 106.2 | 107.8 | 111.7 | 145.1 | المنفق على النقل الخاص |
| Transport services | 0.3 | 0.1 | 0.3 | 7.0 | 25.1 | 100.3 | 100.5 | 100.8 | 107.9 | 134.9 | خدمات النقل |
| <u>COMMUNICATIONS</u> | <u>0.1</u> | <u>-3.0</u> | <u>-0.1</u> | <u>0.8</u> | <u>0.8</u> | <u>100.1</u> | <u>97.1</u> | <u>97.0</u> | <u>97.8</u> | <u>98.5</u> | <u>الاتصالات السلكية واللاسلكية</u> |
| Postal services | 0.0 | 0.0 | 5.7 | 1.8 | 0.1 | 100.0 | 100.0 | 105.7 | 107.6 | 107.7 | خدمات البريد |
| Telephone and telefax services | — | — | -4.5 | -4.0 | -6.5 | 95.9 | 92.7 | 88.5 | 85.0 | 79.4 | معدات الهاتف والفاكس |
| Telephone and telefax services | 0.2 | -3.0 | -0.1 | 1.0 | 1.0 | 100.2 | 97.2 | 97.2 | 98.1 | 99.1 | خدمات الهاتف والفاكس |
| <u>RECREATION AND CULTURE</u> | <u>3.5</u> | <u>9.4</u> | <u>8.0</u> | <u>13.2</u> | <u>10.2</u> | <u>103.8</u> | <u>113.6</u> | <u>122.8</u> | <u>138.9</u> | <u>153.1</u> | <u>الثقافة والترفيه</u> |
| Audio,visual, photographic,information processing equipment | -3.6 | -2.8 | -0.2 | 1.7 | -2.1 | 99.4 | 96.6 | 96.5 | 98.0 | 95.9 | معدات الصوت و الصورة و معدات التصوير و تجهيز المعلومات |
| Other recreational items and equipment, gardens and pets | — | — | 0.0 | 0.8 | 0.8 | 100.1 | 100.2 | 100.2 | 101.0 | 101.8 | الأصناف والمعدات الترفيهية الأخرى ومنتجاتها |
| Recreational and cultural services | 0.1 | 0.1 | 0.0 | 2.9 | 8.9 | 100.1 | 100.2 | 100.2 | 103.1 | 112.3 | الخدمات الثقافية و الترفيهية |
| Newspapers, books and stationery | 5.7 | 15.1 | 9.2 | 12.4 | 5.7 | 105.7 | 121.7 | 132.9 | 149.3 | 157.9 | الصحف و الكتب و الادوات الكتابية |
| Package holidays | 6.9 | 15.9 | 14.9 | 23.7 | 20.8 | 107.0 | 124.0 | 142.5 | 176.2 | 212.9 | الرحلات السياحية المنظمة |
| <u>EDUCATION</u> | <u>20.5</u> | <u>13.0</u> | <u>11.3</u> | <u>4.7</u> | <u>17.7</u> | <u>118.9</u> | <u>134.4</u> | <u>149.6</u> | <u>156.6</u> | <u>184.3</u> | <u>التعليم</u> |
| Pre- primary and primary education | 19.5 | 12.3 | 11.3 | 4.3 | 19.5 | 118.0 | 132.6 | 147.6 | 153.9 | 184.0 | التعليم قبل الابتدائي و التعليم الاساسي |
| Secondary education | 24.7 | 16.7 | 12.5 | 2.8 | 17.4 | 124.0 | 144.8 | 162.9 | 167.5 | 196.6 | التعليم الثانوي |
| Post-Secondary Non-Tertiary education | 1.8 | 4.6 | 6.4 | 1.6 | 5.2 | 101.8 | 106.5 | 113.4 | 115.2 | 121.2 | التعليم فوق المتوسط |
| Tertiary education | 18.3 | 9.8 | 9.0 | 10.6 | 12.6 | 115.5 | 126.9 | 138.3 | 152.9 | 172.2 | التعليم العالي |
| Education not definable by level | — | — | 0.0 | 0.0 | 25.9 | 107.2 | 109.6 | 109.6 | 109.6 | 137.9 | التعليم غير محدد المستوى |
| <u>RESTAURANTS AND HOTELS</u> | <u>10.9</u> | <u>3.2</u> | <u>14.2</u> | <u>18.7</u> | <u>15.4</u> | <u>110.8</u> | <u>114.4</u> | <u>130.7</u> | <u>155.1</u> | <u>178.9</u> | <u>المطاعم والفنادق</u> |
| Catering Services | 11.2 | 3.5 | 14.3 | 18.9 | 15.1 | 111.1 | 115.0 | 131.4 | 156.2 | 179.8 | الوجبات الجاهزة |
| Accommodation services | -8.5 | -15.1 | 6.8 | 1.7 | 46.9 | 91.5 | 77.8 | 83.1 | 84.5 | 124.2 | خدمات الفنادق |
| <u>MISCELLANEOUS GOODS AND SERVICES</u> | <u>4.0</u> | <u>2.9</u> | <u>0.9</u> | <u>0.0</u> | <u>6.9</u> | <u>101.5</u> | <u>104.5</u> | <u>105.5</u> | <u>105.5</u> | <u>112.8</u> | <u>السلع و الخدمات المتنوعة</u> |
| Personal care | 0.1 | 1.3 | 0.6 | 1.4 | 12.6 | 100.1 | 101.4 | 102.0 | 103.4 | 116.4 | العناية الشخصية |
| Personal effects | 13.6 | 15.7 | 3.6 | -5.1 | -2.2 | 112.0 | 129.6 | 134.2 | 127.4 | 124.7 | امتعة شخصية |
| Insurance | 14.8 | 0.0 | 0.0 | 0.0 | 0.0 | 100.0 | 100.0 | 100.0 | 100.0 | 100.0 | التأمين |
| Other services | 0.5 | 0.0 | 0.3 | 0.3 | 0.0 | 100.0 | 100.0 | 100.3 | 100.6 | 100.6 | خدمات أخرى |

CPI And Inflation Rates For Main Sections And Groups
Total Egypt (Fiscal years)
(January 2010=100)

الارقام القياسية ومعدلات التضخم لاسعار المستهلكين للاقسام و المجموعات
 اجمالي الجمهورية (سنوات ماليه)
 (يناير 2010=100)

Ann.(4/6)

ملحق (6/4)

| SECTIONS /GROUPS FOR COMMDITY AND SERVICES | معدل التضخم % Inflation Rates% | | | | | الرقم القياسى CPI | | | | | الاقسام والمجموعات الرئيسية للسلع والخدمات |
|--|-----------------------------------|-------------|------------|-------------|-------------|----------------------|--------------|--------------|--------------|--------------|---|
| | 2010/2011 | 2011/2012 | 2012/2013 | 2013/2014 | 2014/2015 | 2010/2011 | 2011/2012 | 2012/2013 | 2013/2014 | 2014/2015 | |
| | ALL ITEMS | 11.3 | 9.1 | 7.3 | 10.8 | 11.0 | 111.3 | 121.5 | 130.3 | 144.4 | |
| FOOD AND NON-ALCOHOLIC BEVERAGES | 18.2 | 11.5 | 8.8 | 15.3 | 10.1 | 119.6 | 133.3 | 145.0 | 167.2 | 184.2 | الطعام والمشروبات |
| Food | 18.7 | 11.7 | 8.8 | 15.4 | 10.4 | 120.2 | 134.3 | 146.1 | 168.6 | 186.1 | الطعام |
| Bread and cereals | 21.7 | 14.2 | 2.5 | 12.0 | 1.7 | 123.2 | 140.7 | 144.3 | 161.6 | 164.4 | الخبز والخبز |
| Meat | 22.9 | 8.4 | 10.6 | 16.1 | 11.7 | 124.6 | 135.1 | 149.4 | 173.5 | 193.8 | اللحوم |
| Fish and seafood | -0.1 | 13.2 | 12.2 | 23.7 | 10.0 | 103.0 | 116.6 | 130.9 | 161.9 | 178.0 | الاسماك والمأكولات البحرية |
| Milk, cheese and eggs | 9.9 | 8.0 | 12.4 | 20.7 | 12.0 | 111.9 | 120.9 | 135.8 | 163.9 | 183.7 | الألبان والجبن والبيض |
| Oils and fats | 12.9 | 10.5 | 2.8 | 7.3 | 2.7 | 110.5 | 122.1 | 125.5 | 134.7 | 138.3 | الزيوت والدهون |
| Fruit | 8.7 | -1.1 | 12.2 | 10.7 | 11.7 | 111.3 | 110.2 | 123.6 | 136.8 | 152.8 | الفاكهة |
| Vegetables | 34.7 | 23.8 | 12.6 | 18.8 | 17.9 | 137.8 | 170.6 | 192.1 | 228.2 | 269.0 | الخضروات |
| Suger ,jam,honny,chocolate and confectionery | 13.6 | 6.9 | 0.6 | 3.0 | 3.5 | 109.5 | 117.1 | 117.8 | 121.4 | 125.7 | السكر والأغذية السكرية |
| Other food products | 4.2 | 9.8 | 3.3 | 11.8 | 11.6 | 104.2 | 114.3 | 118.1 | 132.1 | 147.5 | منتجات غذائية أخرى |
| NON ALCOHOLIC BEVERAGES | 4.1 | 1.8 | 8.3 | 13.2 | -0.2 | 100.9 | 102.7 | 111.2 | 125.9 | 125.6 | المشروبات |
| Coffee,tea and cocoa | 4.0 | 0.5 | 10.4 | 10.3 | 1.2 | 100.3 | 100.8 | 111.3 | 122.7 | 124.2 | البن و الشاي والكاكاو |
| Mineral waters,soft drinks, fruit,vegetable and juices | 5.0 | 4.4 | 3.9 | 19.4 | -2.9 | 102.3 | 106.8 | 111.0 | 132.5 | 128.6 | المياه المعدنية و الغازية والعصائر الطبيعية |
| AL COHOLIC BEVERAGES, YOBACCO AND NARCOTICS | 47.9 | 32.5 | 6.7 | 7.3 | 32.6 | 147.9 | 196.0 | 209.2 | 224.5 | 297.6 | المشروبات الكحولية والدخان |
| AL COHOLIC BEVERAGES | — | 0.0 | 5.0 | 14.4 | 0.0 | 100.0 | 100.0 | 105.0 | 120.1 | 120.1 | المشروبات الكحولية |
| Tobacco | 47.9 | 32.6 | 6.7 | 7.3 | 32.6 | 147.9 | 196.0 | 209.3 | 224.6 | 297.7 | الدخان |
| CLOTHING AND FOOTWEAR | 2.3 | 4.5 | 3.8 | 3.3 | 5.6 | 102.1 | 106.7 | 110.7 | 114.4 | 120.8 | الملابس والأحذية |
| Clothing | 1.8 | 3.3 | 3.2 | 3.4 | 6.7 | 101.6 | 104.9 | 108.3 | 112.0 | 119.5 | الملابس |
| Clothing materials | 2.2 | 1.4 | 0.0 | 2.1 | 13.0 | 102.2 | 103.6 | 103.6 | 105.9 | 119.6 | الاقمشة |
| Garments | 1.6 | 3.2 | 3.7 | 3.8 | 6.4 | 101.3 | 104.6 | 108.6 | 112.7 | 119.9 | الملابس الجاهزة |
| Other articles of clothing and clothing accessories | — | 0.5 | 0.5 | 1.3 | 0.0 | 101.6 | 102.1 | 102.6 | 103.9 | 103.9 | الملابس الأخرى ومستلزماتها |
| Cleaning,repair,and hire of clothing | 4.6 | 8.5 | 1.5 | 0.3 | 7.7 | 104.6 | 113.6 | 115.3 | 115.7 | 124.7 | التنظيف و الإصلاح و تاجير الملابس |
| Footwear | 4.3 | 9.4 | 5.9 | 2.9 | 1.7 | 104.3 | 114.0 | 120.8 | 124.2 | 126.3 | الأحذية وإصلاحها |
| Shoes & other footwear | 4.4 | 9.6 | 6.0 | 2.6 | 1.5 | 104.4 | 114.5 | 121.4 | 124.5 | 126.4 | الأحذية |
| Repair & hire of footwear | — | 0.0 | 2.6 | 12.9 | 6.8 | 100.0 | 100.0 | 102.7 | 115.9 | 123.8 | إصلاح الأحذية |
| HOUSING,WATER,ELECTRICITY, GAS AND OTHER FUELS | 3.2 | 8.2 | 5.2 | 2.6 | 7.0 | 99.4 | 107.5 | 113.1 | 116.1 | 124.2 | المسكن والمياه والكهرباء و الغاز والوقود |
| Actual rentals for housing | 0.0 | 4.3 | 0.8 | 0.0 | 0.0 | 100.0 | 104.3 | 105.2 | 105.2 | 105.2 | إيجار المسكن |
| Imputed rentals for housing | — | 6.7 | 1.3 | 0.0 | 0.0 | 100.0 | 106.8 | 108.1 | 108.1 | 108.1 | الإيجار المحتسب للمسكن |
| Maintenance and repair of the dwelling | 0.6 | 9.4 | 7.8 | 9.4 | 10.5 | 100.6 | 110.1 | 118.7 | 129.9 | 143.5 | صيانة و اصلاح المسكن |
| Water supply and miscellaneous services relating to the dwelling | 1.8 | 0.0 | 0.0 | 16.7 | 16.8 | 100.1 | 100.1 | 100.1 | 116.8 | 136.4 | المياه و الخدمات المتنوعة المتعلقة بالمسكن |
| Electricity, gas and other fuels | 11.6 | 20.5 | 26.1 | 7.4 | 29.0 | 95.8 | 115.5 | 145.6 | 156.3 | 201.6 | الكهرباء و الغاز و مواد الوقود الأخرى |

| SECTIONS /GROUPS FOR COMMDITY AND SERVICES | معدل التضخم% Inflation Rates% | | | | | الرقم القياسي CPI | | | | | الأقسام والمجموعات الرئيسية للسلع والخدمات |
|--|---|--------------------|--------------------|--------------------|--------------------|----------------------|---------------------|---------------------|---------------------|---------------------|---|
| | 2010/2011 | 2011/2012 | 2012/2013 | 2013/2014 | 2014/2015 | 2010/2011 | 2011/2012 | 2012/2013 | 2013/2014 | 2014/2015 | |
| | <u>FURNISHINGS,HOUSEHOLD EQUIPMENTAND ROUTINE MAINTENANCE OF THE HOUSE</u> | <u>3.6</u> | <u>5.4</u> | <u>5.4</u> | <u>11.7</u> | <u>6.1</u> | <u>103.4</u> | <u>109.0</u> | <u>114.9</u> | <u>128.3</u> | |
| Furniture , furnishing,carpets and other floor covering | 1.3 | 4.8 | 8.4 | 13.2 | 12.9 | 101.3 | 106.2 | 115.2 | 130.4 | 147.2 | الإثاث والتجهيزات والسجاد واعطية الارضيات الاخرى |
| Household Textiles | 6.2 | 10.2 | 7.8 | 17.4 | 5.1 | 103.7 | 114.3 | 123.3 | 144.7 | 152.1 | المفروشات المنزلية |
| Household appliances | 0.7 | 5.5 | 5.0 | 9.2 | 6.3 | 100.7 | 106.3 | 111.6 | 121.8 | 129.5 | الاجهزة المنزلية |
| Glassware, tableware and household utensils | 0.4 | 0.8 | 3.9 | 10.2 | 11.5 | 100.4 | 101.2 | 105.1 | 115.8 | 129.1 | الادوات المنزلية و ادوات المائدة |
| Tools and equipment for house and garden | 0.4 | 2.2 | 1.1 | 6.1 | 6.1 | 100.5 | 102.7 | 103.8 | 110.1 | 116.8 | ادوات ومعدات المنازل و الحدائق |
| Goods and services for routine household maintenance mainten | 4.4 | 5.0 | 5.0 | 11.3 | 4.9 | 104.7 | 110.0 | 115.5 | 128.5 | 134.8 | السلع والخدمات الاعتيادية لصيانة المنازل |
| <u>HEALTH</u> | <u>1.2</u> | <u>1.0</u> | <u>7.5</u> | <u>11.2</u> | <u>9.3</u> | <u>101.2</u> | <u>102.2</u> | <u>109.9</u> | <u>122.2</u> | <u>133.5</u> | الرعاية الصحية |
| Medical products, appliances and equipment | 0.1 | 0.0 | 5.7 | 13.3 | 7.5 | 100.0 | 100.0 | 105.7 | 119.7 | 128.7 | المنتجات والاجهزة و المعدات الطبية |
| Out-patient services | 4.2 | 1.9 | 13.2 | 8.9 | 7.5 | 104.2 | 106.2 | 120.3 | 130.9 | 140.8 | خدمات مرضى العيادات الخارجية |
| Hospital services | 1.5 | 2.8 | 6.7 | 7.7 | 17.1 | 101.5 | 104.4 | 111.4 | 120.0 | 140.5 | خدمات المستشفيات |
| <u>TRANSPORT</u> | <u>0.9</u> | <u>1.4</u> | <u>2.5</u> | <u>7.1</u> | <u>22.6</u> | <u>101.0</u> | <u>102.5</u> | <u>105.1</u> | <u>112.5</u> | <u>137.9</u> | النقل والمواصلات |
| Purchase of vehicles | 1.0 | 1.3 | 7.7 | 10.5 | 1.6 | 101.0 | 102.3 | 110.2 | 121.7 | 123.6 | شراء المركبات |
| Operation of personal transport equipment | 2.8 | 3.1 | 1.4 | 3.2 | 32.1 | 103.0 | 106.2 | 107.7 | 111.2 | 146.8 | المنفق على النقل الخاص |
| Transport services | 0.2 | 0.9 | 1.7 | 7.7 | 24.6 | 100.2 | 101.1 | 102.8 | 110.7 | 138.0 | خدمات النقل |
| <u>COMMUNICATIONS</u> | <u>0.2</u> | <u>-3.8</u> | <u>-0.3</u> | <u>0.7</u> | <u>0.7</u> | <u>100.2</u> | <u>96.4</u> | <u>96.1</u> | <u>96.7</u> | <u>97.5</u> | الاتصالات السلكية واللاسلكية |
| Postal services | 0.0 | 0.0 | 5.1 | 1.6 | 0.0 | 100.0 | 100.0 | 105.1 | 106.8 | 106.8 | خدمات البريد |
| Telephone and telefax services | — | -3.7 | -5.1 | -4.3 | -7.1 | 95.2 | 91.7 | 87.0 | 83.3 | 77.4 | معدات الهاتف والفاكس |
| Telephone and telefax services | 0.3 | -3.8 | -0.2 | 0.9 | 0.9 | 100.3 | 96.5 | 96.3 | 97.1 | 98.0 | خدمات الهاتف والفاكس |
| <u>RECREATION AND CULTURE</u> | <u>4.5</u> | <u>9.1</u> | <u>7.9</u> | <u>14.0</u> | <u>13.3</u> | <u>104.9</u> | <u>114.5</u> | <u>123.6</u> | <u>140.9</u> | <u>159.6</u> | الثقافة والترفيه |
| Audio,visual, photographic,information processing equipment | -2.3 | -3.2 | 0.0 | 2.7 | -0.8 | 99.6 | 96.4 | 96.4 | 99.0 | 98.2 | معدات الصوت والصورة و معدات التصوير و تجهيز المعلومات |
| Other recreational items and equipment, gardens and pets | — | 0.1 | 0.0 | 1.1 | 1.3 | 100.2 | 100.3 | 100.3 | 101.4 | 102.7 | الأصناف والمعدات الترفيهية الأخرى و متعلقاتها |
| Recreational and cultural services | 0.5 | 1.1 | 0.0 | 3.0 | 6.9 | 100.5 | 101.6 | 101.6 | 104.7 | 111.9 | الخدمات الثقافية و الترفيهية |
| Newspapers, books and stationery | 5.4 | 13.7 | 8.0 | 11.2 | 7.0 | 105.4 | 119.8 | 129.4 | 143.9 | 153.9 | الصحف و الكتب و الادوات الكتابية |
| Package holidays | 7.9 | 13.5 | 13.0 | 22.3 | 21.7 | 108.6 | 123.2 | 139.2 | 170.3 | 207.2 | الرحلات السياحية المنظمة |
| <u>EDUCATION</u> | <u>20.9</u> | <u>12.9</u> | <u>11.1</u> | <u>5.3</u> | <u>19.0</u> | <u>118.5</u> | <u>133.8</u> | <u>148.7</u> | <u>156.5</u> | <u>186.3</u> | التعليم |
| Pre- primary and primary education | 19.3 | 12.8 | 11.6 | 4.6 | 21.4 | 117.5 | 132.6 | 148.0 | 154.9 | 188.1 | التعليم قبل الابتدائي و التعليم الاساسي |
| Secondary education | 24.9 | 16.9 | 12.7 | 3.0 | 18.3 | 124.2 | 145.1 | 163.5 | 168.4 | 199.1 | التعليم الثانوي |
| Post-Secondary Non-Tertiary education | 1.8 | 4.6 | 6.6 | 1.7 | 5.2 | 101.8 | 106.5 | 113.5 | 115.4 | 121.4 | التعليم فوق المتوسط |
| Tertiary education | 19.9 | 9.7 | 8.7 | 10.2 | 14.9 | 116.1 | 127.4 | 138.4 | 152.5 | 175.3 | التعليم العالي |
| Education not definable by level | — | 2.4 | 0.0 | 0.0 | 25.9 | 107.9 | 110.5 | 110.5 | 110.5 | 139.1 | التعليم غير محدد المستوى |
| <u>RESTAURANTS AND HOTELS</u> | <u>10.3</u> | <u>4.0</u> | <u>12.2</u> | <u>16.6</u> | <u>15.3</u> | <u>110.1</u> | <u>114.5</u> | <u>128.5</u> | <u>149.8</u> | <u>172.6</u> | المطاعم والفنادق |
| Catering Services | 10.5 | 4.2 | 12.2 | 16.7 | 15.1 | 110.4 | 115.0 | 129.1 | 150.6 | 173.4 | الوجبات الجاهزة |
| Accommodation services | -8.5 | -15.5 | 6.0 | 1.5 | 43.4 | 91.5 | 77.3 | 82.0 | 83.2 | 119.3 | خدمات الفنادق |
| <u>MISCELLANEOUS GOODS AND SERVICES</u> | <u>4.7</u> | <u>2.8</u> | <u>0.9</u> | <u>0.2</u> | <u>5.6</u> | <u>101.7</u> | <u>104.5</u> | <u>105.4</u> | <u>105.7</u> | <u>111.6</u> | السلع و الخدمات المتنوعة |
| Personal care | 0.1 | 1.2 | 0.6 | 1.9 | 10.3 | 100.1 | 101.3 | 101.8 | 103.8 | 114.5 | العناية الشخصية |
| Personal effects | 15.0 | 15.8 | 3.4 | -5.8 | -2.6 | 113.4 | 131.4 | 135.9 | 128.0 | 124.7 | امتعة شخصية |
| Insurance | 14.8 | 0.0 | 0.0 | 0.0 | 0.0 | 100.0 | 100.0 | 100.0 | 100.0 | 100.0 | التأمين |
| Other services | 0.5 | 0.0 | 0.2 | 0.3 | 0.0 | 100.0 | 100.0 | 100.2 | 100.5 | 100.5 | خدمات أخرى |

Quarterly CPI from main section and groups for 2015,2016
and percentage change for the same quarter of the previous year
(Urban Egypt)

الأرقام القياسية لأسعار المستهلكين الربع سنوية للأقسام والمجموعات الرئيسية لعامي 2015 ، 2016
ونسب التغير لنفس الربع من العام السابق
(حضر الجمهورية)

(5/1)Ann.
(January 2010=100)

ملحق (1/5)
(يناير 2010=100)

| SECTIONS / GROUPS FOR COMMDITY AND SERVICES | نسبة التغير %* | | | | الأرقام القياسية | | | | الأقسام والمجموعات الرئيسية للسلع والخدمات |
|--|-------------------------------|----------------------------------|---------------------------------|---------------------------------|-------------------------------|----------------------------------|---------------------------------|---------------------------------|--|
| | % Percentage Change * | | | | Consumer Price Index | | | | |
| | يناير-مارس Jan-Mar 2016 | أكتوبر-ديسمبر Oct-Dec 2014 | يوليه-سبتمبر Jul-Sep 2015 | ابريل- يونيه Apr-Jun 2015 | يناير-مارس Jan-Mar 2016 | أكتوبر-ديسمبر Oct-Dec 2015 | يوليه-سبتمبر Jul-Sep 2015 | ابريل- يونيه Apr-Jun 2015 | |
| ALL ITEMS | 9.4 | 13.3 | 8.5 | 11.8 | 173.9 | 172.0 | 165.7 | 162.6 | الرقم العام |
| FOOD AND NON-ALCOHOLIC BEVERAGES | 12.6 | 17.1 | 9.2 | 11.8 | 206.5 | 204.7 | 196.1 | 192.1 | الطعام والمشروبات |
| Food | 12.9 | 17.4 | 9.4 | 12.1 | 209.2 | 207.5 | 198.5 | 194.5 | الطعام |
| Bread and cereals | 8.7 | 15.4 | 2.9 | 3.6 | 171.6 | 161.2 | 160.3 | 160.0 | الخبز والحبوب |
| Meat | 9.3 | 16.2 | 8.2 | 11.9 | 215.0 | 204.7 | 204.2 | 203.9 | اللحوم |
| Fish and seafood | 1.3 | 8.6 | 5.7 | 4.8 | 180.0 | 173.5 | 187.3 | 182.8 | الاسماك والمأكولات البحرية |
| Milk, cheese and eggs | 6.4 | 7.6 | 4.2 | 8.1 | 189.2 | 189.5 | 182.5 | 179.3 | الألبان والجبن والبيض |
| Oils and fats | 6.1 | 10.7 | 5.2 | 3.1 | 147.0 | 142.8 | 142.1 | 141.9 | الزيوت والدهون |
| Fruit | 17.4 | 20.9 | 14.3 | 14.6 | 175.1 | 172.7 | 170.1 | 162.5 | الفاكهة |
| Vegetables | 31.9 | 33.1 | 20.5 | 27.8 | 361.6 | 387.8 | 327.4 | 308.9 | الخضروات |
| Suger ,jam,honny,chocolate and confectionery | 4.9 | 8.7 | 5.3 | 4.9 | 133.0 | 129.9 | 129.7 | 129.2 | السكر والأغذية السكرية |
| Other food products | 1.9 | 5.1 | 5.5 | 7.6 | 151.2 | 150.4 | 150.1 | 150.0 | منتجات غذائية أخرى |
| NON ALCOHOLIC BEVERAGES | 2.4 | 5.3 | 1.9 | -0.3 | 130.4 | 128.5 | 128.5 | 127.8 | المشروبات |
| Coffee,tea and cocoa | 3.8 | 8.5 | 1.6 | 1.0 | 130.5 | 127.4 | 127.4 | 126.3 | البن والشاي والكافكاو |
| Mineral waters,soft drinks, fruit,vegetable and juices | 0.1 | 0.4 | 2.3 | -2.3 | 130.3 | 130.3 | 130.3 | 130.3 | المياه المعدنية والغازية والعصائر الطبيعية |
| AL COHOLIC BEVERAGES, YOBACCO AND NARCOTICS | 4.0 | 11.6 | 15.1 | 33.8 | 316.6 | 316.6 | 314.6 | 314.6 | المشروبات الكحولية والدخان |
| AL COHOLIC BEVERAGES | 0.0 | 0.0 | 0.0 | 0.0 | 120.2 | 120.2 | 120.2 | 120.2 | المشروبات الكحولية |
| Tobacco | 4.1 | 11.6 | 15.0 | 33.7 | 316.9 | 316.9 | 314.8 | 314.8 | الدخان |
| CLOTHING AND FOOTWEAR | 7.9 | 8.3 | 8.1 | 8.0 | 128.4 | 129.2 | 123.8 | 123.1 | الملابس والأحذية |
| Clothing | 6.4 | 6.9 | 8.6 | 8.5 | 126.0 | 127.6 | 122.6 | 121.7 | الملابس |
| Clothing materials | 6.8 | 6.8 | 8.1 | 8.1 | 125.6 | 123.4 | 119.1 | 119.1 | الأقمشة |
| Garments | 4.4 | 4.3 | 7.4 | 7.8 | 123.7 | 125.6 | 121.8 | 121.5 | الملابس الجاهزة |
| Other articles of clothing and clothing accessories | 0.4 | 0.4 | 0.4 | 0.0 | 103.3 | 103.3 | 103.3 | 102.9 | الملابس الأخرى ومستلزماتها |
| Cleaning,repair,and hire of clothing | 43.2 | 58.5 | 37.2 | 26.8 | 186.9 | 186.9 | 153.2 | 140.9 | التنظيف والإصلاح وتأجير الملابس |
| Footwear | 13.9 | 13.9 | 6.0 | 6.0 | 138.3 | 135.4 | 128.7 | 128.7 | الأحذية وإصلاحها |
| Shoes & other footwear | 13.0 | 13.0 | 5.4 | 5.4 | 137.4 | 134.3 | 128.2 | 128.2 | الأحذية |
| Repair & hire of footwear | 49.3 | 49.3 | 27.2 | 27.2 | 172.3 | 172.3 | 146.8 | 146.8 | إصلاح الأحذية |
| HOUSING,WATER,ELECTRICITY, GAS AND OTHER FUELS | 1.9 | 7.8 | 6.4 | 6.6 | 130.1 | 128.6 | 128.4 | 124.1 | المسكن والمياه والكهرباء والغاز والوقود |
| Actual rentals for housing | 0.0 | 0.0 | 0.0 | 0.0 | 105.7 | 105.7 | 105.7 | 105.7 | إيجار المسكن |
| Imputed rentals for housing | 0.0 | 0.0 | 0.0 | 0.0 | 108.1 | 108.1 | 108.1 | 108.1 | الإيجار المحتسب للمسكن |
| Maintenance and repair of the dwelling | 7.4 | 7.4 | 4.1 | 6.9 | 155.4 | 152.1 | 148.8 | 144.7 | صيانة وإصلاح المسكن |
| Water supply and miscellaneous services relating to the dwelling | 32.2 | 47.6 | 29.2 | 15.2 | 184.3 | 160.3 | 160.0 | 142.6 | المياه والخدمات المتنوعة المتعلقة بالمسكن |
| Electricity, gas and other fuels | -2.1 | 22.1 | 22.0 | 29.4 | 225.9 | 225.8 | 225.7 | 202.6 | الكهرباء والغاز ومواد الوقود الأخرى |

| SECTIONS / GROUPS FOR COMMDITY AND SERVICES | نسبة التغير %* | | | | الأرقام القياسية | | | | الأقسام والمجموعات الرئيسية للسلع والخدمات |
|--|-------------------------------|----------------------------------|---------------------------------|--------------------------------|-------------------------------|----------------------------------|---------------------------------|--------------------------------|--|
| | % Percentage Change * | | | | Consumer Price Index | | | | |
| | يناير-مارس Jan-Mar 2016 | أكتوبر-ديسمبر Oct-Dec 2015 | يوليه-سبتمبر Jul-Sep 2015 | أبريل-يونيه Apr-Jun 2015 | يناير-مارس Jan-Mar 2016 | أكتوبر-ديسمبر Oct-Dec 2015 | يوليه-سبتمبر Jul-Sep 2015 | أبريل-يونيه Apr-Jun 2015 | |
| FURNISHINGS,HOUSEHOLD EQUIPMENT | 10.5 | 11.5 | 4.4 | 3.4 | 153.1 | 145.4 | 141.5 | 139.0 | الإثاث والتجهيزات والمعدات المنزلية والصيانة |
| AND ROUTINE MAINTENANCE OF THE HOUSE | | | | | | | | | |
| Furniture , furnishing,carpets and other floor covering | 4.3 | 6.5 | 6.1 | 10.5 | 155.6 | 154.0 | 150.8 | 150.8 | الإثاث والتجهيزات والسجاد واغطية الأرضيات الأخرى |
| Household Textiles | 5.4 | 5.4 | 9.4 | 8.1 | 165.0 | 164.3 | 158.8 | 156.9 | المفروشات المنزلية |
| Household appliances | 5.6 | 7.6 | 3.7 | 6.4 | 138.0 | 136.3 | 132.1 | 131.7 | الأجهزة المنزلية |
| Glassware, tableware and household utensils | 7.9 | 11.7 | 6.4 | 6.4 | 140.5 | 133.3 | 132.8 | 132.8 | الأدوات المنزلية و ادوات المائدة |
| Tools and equipment for house and garden | 9.5 | 9.5 | 0.5 | 0.1 | 128.2 | 122.3 | 117.7 | 117.1 | ادوات و معدات المنازل و الحدائق |
| Goods and services for routine household maintenance mainten | 13.3 | 14.0 | 3.5 | 1.2 | 156.0 | 145.2 | 141.3 | 137.8 | السلع والخدمات الاعتيادية لصيانة المنازل |
| HEALTH | 10.7 | 10.7 | 2.2 | 2.0 | 145.3 | 141.1 | 133.3 | 131.2 | الرعاية الصحية |
| Medical products, appliances and equipment | 3.4 | 3.4 | 0.7 | 0.3 | 132.8 | 129.5 | 129.3 | 128.4 | المنتجات والأجهزة و المعدات الطبية |
| Out-patient services | 29.2 | 29.2 | 4.6 | 2.0 | 173.6 | 165.8 | 139.6 | 134.4 | خدمات مرضى العيادات الخارجية |
| Hospital services | 13.4 | 13.4 | 4.9 | 8.1 | 155.2 | 152.2 | 140.0 | 136.9 | خدمات المستشفيات |
| TRANSPORT | 2.3 | 2.6 | 1.6 | 21.8 | 141.0 | 140.8 | 139.6 | 139.1 | النقل والمواصلات |
| Purchase of vehicles | 8.1 | 9.8 | 3.2 | 2.6 | 124.4 | 123.3 | 116.9 | 116.3 | شراء المركبات |
| Operation of personal transport equipment | 2.5 | 2.7 | 2.7 | 31.0 | 150.2 | 150.0 | 149.9 | 149.9 | المنفق على النقل الخاص |
| Transport services | 0.7 | 0.7 | 0.6 | 22.6 | 141.2 | 141.1 | 141.0 | 140.2 | خدمات النقل |
| COMMUNICATIONS | 0.0 | -0.1 | -0.1 | -0.2 | 96.8 | 96.8 | 96.8 | 96.8 | الاتصالات السلكية واللاسلكية |
| Postal services | 0.0 | 0.0 | 0.0 | 0.0 | 106.1 | 106.1 | 106.1 | 106.1 | خدمات البريد |
| Telephone and telefax services | 0.0 | -2.1 | -4.9 | -8.2 | 74.8 | 74.8 | 74.8 | 74.8 | خدمات الهاتف والفاكس |
| Telephone and telefax services | 0.0 | 0.0 | 0.0 | 0.0 | 97.4 | 97.4 | 97.4 | 97.4 | معدات الهاتف والفاكس |
| RECREATION AND CULTURE | 11.1 | 12.4 | 9.2 | 15.1 | 182.3 | 179.8 | 173.9 | 166.4 | الثقافة والترفيه |
| Audio,visual, photographic,information processing equipment | 0.5 | 0.4 | -0.3 | -0.5 | 100.3 | 100.8 | 99.8 | 99.8 | معدات الصوت و الصورة و معدات التصوير و تجهيز المعلومات |
| Other recreational items and equipment, gardens and pets | 14.8 | 14.8 | 2.3 | 0.0 | 119.0 | 117.7 | 106.1 | 103.7 | الأصناف والمعدات الترفيهية الأخرى وممتلكاتها |
| Recreational and cultural services | 0.0 | 0.0 | 0.0 | 0.2 | 112.4 | 112.4 | 112.4 | 112.4 | الخدمات الثقافية و الترفيهية |
| Newspapers, books and stationery | 4.3 | 8.5 | 9.6 | 10.2 | 161.8 | 161.8 | 157.3 | 157.3 | الصحف و الكتب و الأدوات الكتابية |
| Package holidays | 17.1 | 17.6 | 12.1 | 23.6 | 241.1 | 235.7 | 226.1 | 209.9 | الرحلات السياحية المنظمة |
| EDUCATION | 11.2 | 11.2 | 24.7 | 24.7 | 219.0 | 219.0 | 196.9 | 196.9 | التعليم |
| Pre- primary and primary education | 10.0 | 10.0 | 28.7 | 28.7 | 221.3 | 221.3 | 201.1 | 201.1 | التعليم قبل الابتدائي و التعليم الاساسي |
| Secondary education | 14.6 | 14.6 | 25.0 | 25.0 | 241.8 | 241.8 | 211.0 | 211.0 | التعليم الثانوي |
| Post-Secondary Non-Tertiary education | 0.0 | 0.0 | 7.0 | 7.0 | 123.5 | 123.5 | 123.5 | 123.5 | التعليم فوق المتوسط |
| Tertiary education | 11.1 | 11.1 | 17.1 | 17.1 | 203.0 | 203.0 | 182.8 | 182.8 | التعليم العالي |
| Education not definable by level | 8.0 | 8.0 | 34.2 | 34.2 | 160.2 | 160.2 | 148.4 | 148.4 | التعليم غير محدد المستوى |
| RESTAURANTS AND HOTELS | 16.3 | 18.2 | 10.7 | 18.0 | 198.0 | 193.4 | 180.4 | 175.3 | المطاعم والفنادق |
| Catering Services | 16.2 | 18.1 | 10.4 | 17.6 | 198.6 | 193.9 | 180.8 | 175.7 | الوجبات الجاهزة |
| Accommodation services | 24.5 | 32.4 | 75.1 | 71.1 | 151.9 | 151.9 | 143.3 | 140.0 | خدمات الفنادق |
| MISCELLANEOUS GOODS AND SERVICES | 3.7 | 4.3 | 2.2 | 4.9 | 115.7 | 113.8 | 111.9 | 111.6 | السلع والخدمات المتنوعة |
| Personal care | 3.2 | 3.5 | 4.0 | 8.9 | 117.8 | 116.3 | 115.1 | 114.2 | العناية الشخصية |
| Personal effects | 11.4 | 14.4 | -2.0 | -2.7 | 139.6 | 133.6 | 124.0 | 125.6 | امتعة شخصية |
| Insurance | 0.0 | 0.0 | 0.0 | 0.0 | 100.0 | 100.0 | 100.0 | 100.0 | التأمين |
| Other services | 3.3 | 3.3 | 0.0 | 0.0 | 103.7 | 100.4 | 100.4 | 100.4 | خدمات أخرى |

Ann.(6/1)
Inflation Rates Series for all Item
Urban Egypt
(Calender years)

ملحق (1/6)
سلسلة معدلات التضخم للرقم العام
حضر الجمهورية
(سنوات ميلادية)

| Years | حضر Urban | السنوات |
|-------|--------------|---------|
| 1998 | 3.1 | 1998 |
| 1999 | 2.4 | 1999 |
| 2000 | 2.7 | 2000 |
| 2001 | 2.3 | 2001 |
| 2002 | 2.7 | 2002 |
| 2003 | 4.2 | 2003 |
| 2004 | 16.5 | 2004 |
| 2005 | 4.8 | 2005 |
| 2006 | 7.7 | 2006 |
| 2007 | 9.5 | 2007 |
| 2008 | 18.3 | 2008 |
| 2009 | 11.8 | 2009 |
| 2010 | 11.1 | 2010 |
| 2011 | 10.1 | 2011 |
| 2012 | 7.1 | 2012 |
| 2013 | 9.5 | 2013 |
| 2014 | 10.1 | 2014 |
| 2015 | 10.4 | 2015 |

(Fiscal years) (سنوات مالية)

| Years | حضر Urban | السنوات |
|-----------|--------------|-----------|
| 1997/1998 | 3.8 | 1998/1997 |
| 1998/1999 | 2.3 | 1999/1998 |
| 1999/2000 | 2.8 | 2000/1999 |
| 2000/2001 | 2.4 | 2001/2000 |
| 2001/2002 | 2.4 | 2002/2001 |
| 2002/2003 | 3.1 | 2003/2002 |
| 2003/2004 | 10.4 | 2004/2003 |
| 2004/2005 | 11.4 | 2005/2004 |
| 2005/2006 | 4.2 | 2006/2005 |
| 2006/2007 | 10.9 | 2007/2006 |
| 2007/2008 | 11.7 | 2008/2007 |
| 2008/2009 | 16.2 | 2009/2008 |
| 2009/2010 | 11.7 | 2010/2009 |
| 2010/2011 | 11.0 | 2011/2010 |
| 2011/2012 | 8.6 | 2012/2011 |
| 2012/2013 | 6.9 | 2013/2012 |
| 2013/2014 | 10.1 | 2014/2013 |
| 2013/2014 | 11.0 | 2015/2014 |

الأوزان المستخدمة في الترتيح للأقسام والمجموعات الرئيسية
من واقع بحث الدخل والإنفاق والإستهلاك
2009/2008

Weights of major components of derived for
all items and main sections from the (2008/2009)
of Household, Income Expenditure
and Consumption (HIEC) Survey

Weights of major components of derived for all items and main section from income,expenditure and consumption survey 2008/2009

الاوزان المستخدمة فى الترتيب للأقسام والمجموعات الرئيسية من واقع بحث الدخل والإنفاق والاستهلاك 2009/2008

.Ann (7/1)

ملحق (1/7)

| SECTIONS / GROUPS FOR COMMDITIES AND SERVICES | Rural ريف | | | Urban حضر | | | | | | إجمالي الحضر Total Urban | إجمالي الجمهورية Total Egypt | الأقسام والمجموعات الرئيسية للسلع والخدمات |
|--|------------------|------------------|--------------------------|-----------------|------------------|------------------|------------------|------------------|------------------|--------------------------|------------------------------|---|
| | قبلى Upper | بحرى Lower | إجمالى الريف Total rural | الحدود Forntier | مدن القناة Canal | قبلى Upper | بحرى Lower | الاسكندرية .Alex | القاهرة Cairo | | | |
| | | | | | | | | | | | | |
| All Items | 1809.2652 | 2755.0846 | 4564.3498 | 181.1912 | 370.4060 | 1193.2583 | 1280.8328 | 750.0073 | 1659.9545 | 5435.6502 | 10000.0000 | الرقم العام |
| FOOD AND NON-ALCOHOLIC BEVERAGES | 904.9781 | 1346.6574 | 2251.6355 | 83.9692 | 153.9096 | 470.4957 | 546.0685 | 314.8950 | 600.3263 | 2169.6644 | 4421.2999 | الطعام والمشروبات |
| Food | 874.9057 | 1312.3336 | 2187.2393 | 80.6105 | 148.0871 | 454.2030 | 529.4926 | 305.1417 | 576.5554 | 2094.0903 | 4281.3296 | الطعام |
| Bread and cereals | 158.2843 | 258.7411 | 417.0253 | 10.4520 | 20.0959 | 63.7385 | 82.1730 | 36.1901 | 76.4317 | 289.0813 | 706.1066 | الخبز والحبوب |
| Meat | 249.2208 | 357.9053 | 607.1262 | 21.6707 | 39.4982 | 131.4166 | 133.6849 | 84.0889 | 165.6830 | 576.0423 | 1183.1685 | اللحوم والدواجن |
| Fish and seafood | 33.9220 | 54.2173 | 88.1393 | 5.4780 | 16.5620 | 23.5590 | 45.5557 | 27.0825 | 39.1688 | 157.4060 | 245.5452 | الأسماك والماكولات البحرية |
| Milk, cheese and eggs | 93.4920 | 163.8817 | 257.3737 | 10.6344 | 23.5387 | 62.6783 | 70.0328 | 58.6859 | 93.3112 | 318.8814 | 576.2551 | الالبان والجبن والبيض |
| Oils and fats | 96.0716 | 110.1207 | 206.1923 | 5.8798 | 10.7068 | 44.0096 | 43.5982 | 22.5023 | 52.4795 | 179.1762 | 385.3685 | الزيوت والدهون |
| Fruit | 50.8003 | 86.0445 | 136.8448 | 7.0794 | 9.3986 | 30.9782 | 40.7277 | 22.9840 | 40.4580 | 151.6260 | 288.4708 | الفاكهة |
| Vegetables | 137.1314 | 202.6023 | 339.7337 | 14.2852 | 18.2612 | 69.0204 | 79.2704 | 37.3087 | 72.4333 | 290.5792 | 630.3129 | الخضروات |
| Suger ,jam,honey,chocolate and confectionery | 43.3280 | 60.2378 | 103.5658 | 3.8935 | 7.5080 | 21.3302 | 26.7015 | 10.9940 | 26.1622 | 96.5895 | 200.1553 | السكر والأغذية السكرية |
| Other Food products | 12.6554 | 18.5828 | 31.2382 | 1.2375 | 2.5176 | 7.4721 | 7.7484 | 5.3051 | 10.4276 | 34.7084 | 65.9466 | منتجات غذائية أخرى |
| Non-Alcoholic Beverages | 30.0724 | 34.3238 | 64.3962 | 3.3587 | 5.8225 | 16.2928 | 16.5759 | 9.7533 | 23.7709 | 75.5741 | 139.9703 | المشروبات |
| Coffee,tea and cocoa | 22.8857 | 25.3436 | 48.2293 | 1.8056 | 3.3396 | 10.8243 | 10.8236 | 6.2511 | 13.7813 | 46.8254 | 95.0547 | البن والشاي والكاكاو |
| Mineral waters,soft drinks,fruit and vegetable juices | 7.1867 | 8.9802 | 16.1669 | 1.5531 | 2.4829 | 5.4685 | 5.7524 | 3.5022 | 9.9896 | 28.7486 | 44.9155 | المياه المعدنية والغازية والعصائر الطبيعية |
| ALCOHOLIC BEVERAGES,TOBACCO AND NARCOTICS | 54.3351 | 71.6174 | 125.9526 | 4.2224 | 7.8152 | 29.3340 | 28.8629 | 16.1808 | 32.6041 | 119.0195 | 244.9721 | المشروبات الكحولية والدخان |
| ALCOHOLIC_BEVERAGES | 0.0009 | 0.0114 | 0.0124 | 0.0175 | 0.0013 | 0.0385 | 0.0008 | 0.0031 | 0.0962 | 0.1574 | 0.1698 | المشروبات الكحولية |
| Tobacco | 54.3342 | 71.6060 | 125.9402 | 4.2049 | 7.8139 | 29.2955 | 28.8621 | 16.1777 | 32.5079 | 118.8621 | 244.8023 | الدخان |
| CLOTHING AND FOOTWEAR | 114.8616 | 171.9502 | 286.8118 | 12.0385 | 19.5041 | 69.6708 | 78.3803 | 41.4877 | 72.8314 | 293.9127 | 580.7245 | الملابس والأحذية |
| Clothing | 93.4723 | 138.3536 | 231.8259 | 9.9029 | 15.7184 | 56.0168 | 62.9751 | 32.8124 | 58.8785 | 236.3042 | 468.1301 | الملابس |
| Clothing materials | 13.4222 | 12.6923 | 26.1146 | 0.5167 | 0.3070 | 3.5592 | 2.5985 | 0.4805 | 0.5006 | 7.9625 | 34.0771 | الأقمشة |
| Garments | 69.0807 | 113.0533 | 182.1340 | 8.5870 | 14.4806 | 47.0726 | 55.7387 | 30.5917 | 52.7930 | 209.2636 | 391.3976 | الملابس الجاهزة |
| Other clothes and accessories | 4.7183 | 5.9707 | 10.6890 | 0.4263 | 0.5402 | 2.0971 | 2.3239 | 1.0507 | 1.4604 | 7.8986 | 18.5876 | الملابس الأخرى ومستلزماتها |
| Cleaning,repair and hire of clothing | 6.2511 | 6.6372 | 12.8883 | 0.3728 | 0.3907 | 3.2879 | 2.3140 | 0.6895 | 4.1246 | 11.1795 | 24.0678 | التنظيف والإصلاح وتأجير الملابس |
| Footwear | 21.3893 | 33.5966 | 54.9859 | 2.1357 | 3.7856 | 13.6540 | 15.4052 | 8.6752 | 13.9528 | 57.6085 | 112.5944 | الأحذية |
| Shoes and other Footwear | 20.6430 | 32.4389 | 53.0819 | 2.0936 | 3.6771 | 13.1875 | 14.9291 | 8.4237 | 13.6794 | 55.9904 | 109.0723 | الأحذية |
| Repair and hire of Footwear | 0.7463 | 1.1577 | 1.9040 | 0.0421 | 0.1085 | 0.4665 | 0.4761 | 0.2515 | 0.2734 | 1.6181 | 3.5221 | إصلاح الأحذية |
| HOUSING,WATER,ELECTRICITY,GAS AND OTHER FUELS | 302.2412 | 468.7027 | 770.9439 | 33.2017 | 66.1071 | 233.1200 | 232.8656 | 119.0551 | 314.2325 | 998.5820 | 1769.5258 | المسكن والمياه والكهرباء والغاز و الوقود |
| Actual rentals for housing | 4.9262 | 12.5273 | 17.4535 | 5.9849 | 6.1490 | 31.5678 | 27.6615 | 13.8863 | 36.9051 | 122.1545 | 139.6080 | الإيجار الفعلى للمسكن |
| Imputed rentals for housing | 221.0793 | 343.4833 | 564.5627 | 21.1538 | 45.0324 | 143.0214 | 150.9875 | 77.6580 | 198.6549 | 636.5081 | 1201.0708 | الإيجار المحتسب للمسكن |
| Maintenance and repair of the dwelling | 10.0100 | 14.3938 | 24.4038 | 1.2032 | 3.3434 | 11.4612 | 9.2950 | 5.2200 | 21.4552 | 51.9781 | 76.3818 | صيانة وإصلاح المسكن |
| Water supply and miscellaneous services relating to the dwelling | 16.2512 | 31.5464 | 47.7976 | 1.7687 | 2.8633 | 12.4793 | 12.9144 | 7.3121 | 18.3032 | 55.6410 | 103.4387 | المياه والخدمات المتنوعة المتعلقة بالمسكن |
| Electricity, gas and other fuels | 49.9745 | 66.7519 | 116.7263 | 3.0910 | 8.7189 | 34.5904 | 32.0072 | 14.9787 | 38.9140 | 132.3003 | 249.0266 | الكهرباء والغاز ومواد الوقود الأخرى |

Weights of major components of derived for all items and main section
from income,expenditure and consumption survey 2008/2009

الأوزان المستخدمة فى التوزيع للأقسام والمجموعات الرئيسية
من واقع بحث الدخل والانفاق والاستهلاك 2009/2008

ملحق (1/7)

| SECTIONS / GROUPS FOR COMMODITIES AND SERVICES | Rural ريف | | إجمالي الريف Total rural | Urban حضر | | | | | | إجمالي الحضر Total Urban | إجمالي الجمهورية Total Egypt | الأقسام والمجموعات الرئيسية للسلع والخدمات |
|---|----------------|-----------------|-----------------------------|--------------------|---------------------|----------------|----------------|---------------------|------------------|-----------------------------|---------------------------------|---|
| | قبلى Upper | بحرى Lower | | الحدود Forntier | مدن القناة Canal | قبلى Upper | بحرى Lower | الإسكندرية .Alex | القاهرة Cairo | | | |
| | | | | | | | | | | | | |
| FURNISHINGS,HOUSEHOLD EQUIPMENT AND ROUTINE MAINTENANCE OF THE HOUSE | 66.9589 | 92.6519 | 159.6108 | 6.9479 | 14.5974 | 47.2020 | 47.7135 | 28.1967 | 60.2325 | 204.8899 | 364.5007 | الأثاث والتجهيزات والمعدات المنزلية والصيانة |
| Furniture, furnishings, carpets and other floor coverings | 3.9369 | 6.9969 | 10.9338 | 1.1326 | 2.2215 | 2.4815 | 4.0670 | 2.9951 | 4.5513 | 17.4489 | 28.3827 | الأثاث والتجهيزات والسجاد وأغطية الأرضيات الأخرى |
| Household Textiles | 11.0106 | 12.9767 | 23.9874 | 1.1307 | 1.0095 | 5.1092 | 5.3478 | 1.7142 | 3.5094 | 17.8209 | 41.8082 | المفروشات المنزلية |
| Household appliances | 7.8954 | 11.7491 | 19.6445 | 0.6747 | 1.9372 | 5.1008 | 7.2505 | 2.6057 | 7.2396 | 24.8085 | 44.4530 | الأجهزة المنزلية |
| Glassware, tableware and household utensils | 5.3417 | 6.1466 | 11.4883 | 0.5366 | 0.3582 | 2.5474 | 2.9647 | 0.8878 | 1.6319 | 8.9265 | 20.4148 | الأدوات الزجاجية وأدوات المائدة والأدوات المنزلية |
| Tools and equipment for house and garden | 3.0390 | 4.1943 | 7.2332 | 0.2642 | 0.2594 | 1.7439 | 1.5461 | 0.7488 | 1.1971 | 5.7594 | 12.9927 | ادوات ومعدات المنازل والحدائق |
| Goods and services for routine household maintenance | 35.7353 | 50.5883 | 86.3236 | 3.2091 | 8.8116 | 30.2193 | 26.5373 | 19.2451 | 42.1032 | 130.1257 | 216.4493 | السلع والخدمات الاعتيادية ومستلزمات صيانة المنازل |
| HEALTH | 81.9136 | 161.8425 | 243.7561 | 4.7176 | 23.6969 | 66.6865 | 77.4525 | 50.5319 | 120.9062 | 343.9917 | 587.7478 | الرعاية الصحية |
| Medical products, appliances and equipment | 44.1364 | 96.1982 | 140.3346 | 2.2767 | 14.1230 | 39.3086 | 48.1576 | 32.9087 | 75.0391 | 211.8136 | 352.1482 | المنتجات والأجهزة والمعدات الطبية |
| Out-patient services | 20.6134 | 34.5880 | 55.2014 | 1.3791 | 5.0862 | 14.6279 | 16.4608 | 10.4779 | 25.1228 | 73.1548 | 128.3562 | خدمات مرضى العيادات الخارجية |
| Hospital services | 17.1638 | 31.0563 | 48.2201 | 1.0618 | 4.4878 | 12.7500 | 12.8341 | 7.1453 | 20.7444 | 59.0233 | 107.2434 | خدمات المستشفيات |
| TRANSPORT | 56.0624 | 97.0114 | 153.0738 | 11.1657 | 25.2863 | 59.8194 | 54.5521 | 41.3576 | 116.7579 | 308.9390 | 462.0128 | النقل والمواصلات |
| Purchase of vehicles | 5.4674 | 12.6052 | 18.0725 | 4.0108 | 7.0511 | 7.4877 | 6.5577 | 5.5920 | 20.9044 | 51.6037 | 69.6763 | شراء المركبات |
| Operation of personal transport equipment | 6.6868 | 10.3254 | 17.0122 | 3.7075 | 7.0789 | 15.3090 | 14.3225 | 7.7283 | 42.2774 | 90.4236 | 107.4358 | المنفق على النقل الخاص |
| Transport services | 43.9083 | 74.0808 | 117.9891 | 3.4473 | 11.1564 | 37.0226 | 33.6719 | 28.0373 | 53.5761 | 166.9116 | 284.9007 | خدمات النقل |
| COMMUNICATIONS | 33.1870 | 55.4674 | 88.6544 | 4.8773 | 10.7361 | 38.7149 | 37.4799 | 22.2328 | 55.3484 | 169.3894 | 258.0438 | الاتصالات السلكية واللاسلكية |
| Postal services | 0.0283 | 0.0136 | 0.0419 | 0.0181 | 0.0014 | 0.0149 | 0.0073 | 0.0023 | 0.0012 | 0.0452 | 0.0871 | خدمات البريد |
| Telephone and telefax services | 1.2460 | 1.5149 | 2.7609 | 0.2249 | 0.6142 | 1.3576 | 0.9090 | 0.3447 | 0.9154 | 4.3658 | 7.1267 | معدات خدمات الهاتف والفاكس |
| Telephone and fax service | 31.9127 | 53.9389 | 85.8516 | 4.6342 | 10.1205 | 37.3424 | 36.5636 | 21.8858 | 54.4318 | 164.9784 | 250.8300 | خدمات الهاتف والفاكس |
| RECREATION AND CULTURE | 21.2536 | 48.4136 | 69.6672 | 2.6259 | 8.9123 | 25.2018 | 33.5737 | 18.1272 | 43.8207 | 132.2617 | 201.9289 | الثقافة والترفيه |
| Audio,visual,photographic, information processing equipment | 5.0472 | 7.2303 | 12.2774 | 0.3513 | 1.3312 | 3.6451 | 3.8065 | 1.5208 | 4.1706 | 14.8254 | 27.1029 | معدات الصوت والصورة ومعدات التصوير وتجهيز المعلومات |
| Other recreational items and equipment, gardens and pets | 1.4441 | 2.4179 | 3.8620 | 0.1485 | 0.2275 | 0.5592 | 1.1991 | 0.3692 | 0.7700 | 3.2736 | 7.1356 | الأصناف والمعدات الترفيهية الأخرى ومتعلقاتها |
| Recreational items and equipment | 1.9883 | 8.2358 | 10.2241 | 0.4004 | 0.7340 | 3.0760 | 5.6984 | 5.9923 | 5.5672 | 21.4682 | 31.6923 | الخدمات الثقافية والترفيهية |
| Newspapers, books and stationery | 7.6556 | 14.6952 | 22.3508 | 0.8926 | 2.0600 | 7.4211 | 7.9830 | 4.2558 | 9.3157 | 31.9283 | 54.2791 | الصحف والكتب والأدوات الكتابية |
| Package holidays | 5.1185 | 15.8344 | 20.9529 | 0.8331 | 4.5597 | 10.5005 | 14.8866 | 5.9891 | 23.9972 | 60.7661 | 81.7190 | الرحلات السياحية المنظمة |
| EDUCATION | 28.7771 | 70.4159 | 99.1930 | 2.7348 | 13.4244 | 51.6610 | 53.2727 | 36.3558 | 94.3563 | 251.8050 | 350.9980 | التعليم |
| Pre- primary and primary education | 15.9507 | 42.4491 | 58.3997 | 1.3993 | 6.7171 | 27.5399 | 27.1191 | 16.9596 | 48.9998 | 128.7347 | 187.1344 | التعليم قبل الإبتدائي والتعليم الأساسي |
| Secondary education | 6.5434 | 18.4459 | 24.9893 | 0.5592 | 3.0059 | 11.2934 | 11.7051 | 8.8766 | 18.9174 | 54.3575 | 79.3468 | التعليم الثانوي العام والفنى |
| Post-Secondary Non- Tertiary education | 0.7475 | 0.8214 | 1.5689 | 0.0390 | 0.1403 | 1.2875 | 0.9123 | 1.1658 | 1.6249 | 5.1697 | 6.7386 | التعليم بعد الثانوي والفنى |
| Tertiary education | 5.4986 | 8.6044 | 14.1030 | 0.7330 | 3.5186 | 11.4843 | 13.4303 | 9.1390 | 24.5911 | 62.8963 | 76.9993 | التعليم العالي |
| Unspecified level of education | 0.0369 | 0.0951 | 0.1321 | 0.0043 | 0.0426 | 0.0559 | 0.1059 | 0.2150 | 0.2232 | 0.6469 | 0.7789 | التعليم غير محدد المستوى |
| RESTAURANTS AND HOTELS | 84.9435 | 89.5387 | 174.4821 | 6.5491 | 12.3117 | 54.4954 | 47.5601 | 30.4837 | 89.2245 | 240.6245 | 415.1067 | المطاعم والفنادق |
| Catering services | 83.5822 | 88.1901 | 171.7722 | 6.2720 | 12.0123 | 53.4303 | 46.8136 | 30.3629 | 88.9988 | 237.8899 | 409.6622 | الوجبات الجاهزة |
| Accommodation services | 1.3613 | 1.3486 | 2.7099 | 0.2771 | 0.2994 | 1.0651 | 0.7465 | 0.1208 | 0.2257 | 2.7346 | 5.4445 | خدمات الفنادق |
| MISCELLANEOUS GOODS AND SERVICES | 59.7530 | 80.8155 | 140.5686 | 8.1411 | 14.1048 | 46.8568 | 43.0509 | 31.1030 | 59.3138 | 202.5705 | 343.1391 | السلع والخدمات المتنوعة |
| Personal care | 34.3789 | 48.1234 | 82.5022 | 3.4288 | 8.3250 | 26.8602 | 25.2977 | 19.3402 | 38.7014 | 121.9533 | 204.4555 | العناية الشخصية |
| Personal effects | 7.7652 | 9.8376 | 17.6027 | 2.4723 | 1.5635 | 5.2267 | 5.7279 | 2.7554 | 5.6737 | 23.4195 | 41.0222 | أمتعة شخصية |
| Insurance | 5.0085 | 12.5516 | 17.5601 | 1.4622 | 2.6269 | 7.8472 | 7.6192 | 5.7764 | 10.1227 | 35.4546 | 53.0147 | التأمين |
| Other services | 12.6005 | 10.3031 | 22.9035 | 0.7779 | 1.5894 | 6.9227 | 4.4061 | 3.2310 | 4.8160 | 21.7431 | 44.6467 | خدمات اخرى غير مصنفة في مكان آخر |

الجهاز المركزي للتعبيء العامة والإحصاء

العنوان: 3 طريق صلاح سالم - مدينة نصر - القاهرة - جمهورية مصر العربية

صندوق البريد: 2086 مدينة نصر - القاهرة

فاكس: 24024099

تليفون: 24023031

Central Agency for Public Mobilization and Statistics (CAPMAS)

Address: 3Salah Salem St. - Nasr City - Cairo - Egypt

P.O. Box: 2086 Nasr City - Cairo

Tel: (+20) 24023031

Fax: (+20) 24024099

Website: <http://www.capmas.gov.eg>

الموقع الإلكتروني للجهاز:

Email: pres_capmas@capmas.gov.eg

البريد الإلكتروني:

2014/18863

رقم الإيداع بدار الكتب: