



جمهورية مصر العربية
الجهاز المركزي للتعبئة العامة والإحصاء

النشرة السنوية للإحصاءات والمؤشرات الاقتصادية لشركات القطاع الخاص الإستثماري عام ٢٠١٤



إصدار مارس ٢٠١٦

مرجع رقم ٧١-٢٢٣١٦-٢٠١٤



جمهورية مصر العربية

الجهاز المركزى للتعبئة العامة والإحصاء

النشرة السنوية
للإحصاءات والمؤشرات الإقتصادية
لشركات القطاع الخاص الإستثمارى
عام ٢٠١٤

عند إعادة نشر أو اقتباس
أى مادة من هذا الإصدار يرجى الإشارة إلى المصدر وهو
الجهاز المركزى للتعبئة العامة والإحصاء

إصدار مارس ٢٠١٦

مرجع رقم ٧١-٢٢٣١٦-٢٠١٤

تقديم

في ظل إتباع سياسات الإصلاح الإقتصادي والإهتمام بالقطاع الخاص الإستثمارى في كافة المجالات الإقتصادية وتشجيعه علي رفع معدلات النمو وزيادة الصادرات حيث يتحمل هذا القطاع العبء الأكبر في عملية التنمية الإقتصادية في ضوء تبني الدولة لسياسات الإصلاح الإقتصادي والخصخصة لمواكبة المتغيرات الإقتصادية العالمية والإقليمية .

في هذا الإطار يقوم الجهاز المركزي للتعينة العامة والإحصاء بإصدار هذه " النشرة السنوية للإحصاءات والمؤشرات الإقتصادية لشركات القطاع الخاص الإستثمارى " والتمثلة في شركات الإستثمار الخاضعة للقانون رقم ٢٣٠ لسنة ١٩٨٩ والذي تم تعديله بالقانون رقم ٨ لسنة ١٩٩٧ والخاص بإستثمار رأس المال الأجنبي والمناطق الحرة (الشركات المساهمة - التوصية بالأسهم - ذات المسؤولية المحدودة - فروع الشركات الأجنبية - التضامن - التوصية البسيطة - المنشآت الفردية) تتضمن بيانات عن حسابات الإنتاج والقيمة المضافة الصافية والتحويلات الجارية والادخار والإستخدامات والموارد والإضافات الرأسمالية والتكوين الرأسمالي الصافي ومصادر تمويل التكوين الرأسمالي الإجمالي والإنتاج والناتج الإجمالي بسعر السوق والناتج الإجمالي والصافي بتكلفة عوامل الإنتاج طبقاً للنشاط الإقتصادي .

يقدم الجهاز هذه النشرة عن عام ٢٠١٤ للمخططين والباحثين والمهتمين بهذا المجال آملاً أن تحقق الفائدة

المرجوة منها .

والله ولي التوفيق ، ، ،

نواء / أبوبكر الجندى

رئيس الجهاز المركزي للتعينة العامة والإحصاء

الفهرس

رقم الصفحة	البيــــــــــــــــان	رقم الجدول
١	منهجية الإحصائية.	
١٠	المؤشرات العامة.	
	النشرة السنوية للإحصاءات والمؤشرات الإقتصادية لشركات القطاع الخاص الاستثماري عام ٢٠١٤	
	جداول النشرة	
	حساب الإنتاج	١
١٧	أ- (جانب الإستخدامات).	
٢٠	ب- (جانب الموارد).	
٢٦	توزيعات القيمة المضافة الصافية إلى عوائد عوامل الإنتاج.	٢
	حساب التحويلات الجارية والإدخار	٣
٣٢	أ- (جانب الإستخدامات).	
٣٥	ب- (جانب الموارد).	
	حساب الإستخدامات والموارد الرأسمالية والمالية	٤
٣٨	أ- (جانب الإستخدامات).	
٤١	ب- (جانب الموارد).	
٤٤	الإضافات الرأسمالية على الأصول الثابتة مصنفة طبقاً لنوع الأصل.	٥
٤٧	التكوين الرأسمالي الصافي.	٦
٥٠	مصادر تمويل التكوين الرأسمالي الإجمالي.	٧
٥٣	الإنتاج والناتج الإجمالي بسعر السوق والناتج الإجمالي والصافي بتكلفة عوامل الإنتاج.	٨
٥٦	نسبة مستلزمات الإنتاج والقيمة المضافة الصافية ونسبة كل منهما إلى الإنتاج بسعر السوق.	٩
	متوسط نصيب العامل بالجنية فى السنة من:	١٠
٥٩	أ- مستلزمات الإنتاج والقيمة المضافة الصافية والأجور.	
٦٢	ب- عائد العمليات الإنتاجية والإنتاج بسعر السوق والإدخار والتكوين الرأسمالي الصافي.	
	النسبة المئوية لنصيب كل نشاط إقتصادى من:	١١
٦٥	أ- عدد العاملين ومستلزمات الإنتاج والقيمة المضافة الصافية والأجور.	
٦٨	ب- عائد العمليات الإنتاجية والإنتاج بسعر السوق والإدخار والتكوين الرأسمالي الصافي.	

أولاً : المجتمع والشمول

تغطي النشرة شركات الاستثمار الخاضعة للقانون رقم ٢٣٠ لسنة ١٩٨٩ والذي تم تعديله بالقانون رقم ٨ لسنة ١٩٩٧ والخاص باستثمار رأس المال الأجنبي والمناطق الحرة ولا تشارك الدولة في ملكيته ويتمثل في الكيانات القانونية (الشركات المساهمة - التوصية بالأسهم - ذات المسؤولية المحدودة - المنشآت الفردية - شركات التضامن - شركات التوصية البسيطة - فروع الشركات الأجنبية ذات الكيانات القانونية السابقة).

اعتمد التحليل على الحسابات الختامية والبيانات التفصيلية التي تتمشى مع التعريفات والمفاهيم المستخدمة التي وردت بالنظام المحاسبي الموحد و جمعت من شركات هذا القطاع على مستوى المشروع وهي تتضمن :

- ١- حساب التشغيل وتفصيل للمصروفات الصناعية.
- ٢- حساب الاستغلال وتفصيل لمصروفات الاستغلال.
- ٣- حساب المتاجرة وتفصيل لمصروفات البيع والتوزيع.
- ٤- حساب الأرباح والخسائر وتفصيل للمصروفات العمومية والإدارية.
- ٥- حساب التوزيع.
- ٦- إهلاك الأصول الثابتة حسب نوع الأصل.
- ٧- الإضافات الرأسمالية حسب نوع الأصل والمباع والمهلك منه.
- ٨- جملة عدد العاملين من تاريخ إصدار الميزانية.

ثانياً : مضمون الإحصائية

تصور النشرة النشاط الاقتصادي لشركات الاستثمار إذ تتضمن قيمة الإنتاج بسعر السوق ومستلزمات الإنتاج السلعية والخدمية والقيمة المضافة الصافية وتوزيعها إلى عوائد عوامل الإنتاج (الأجور - الإيجار - الفوائد - صافي عائد العمليات الإنتاجية) والتحويلات الجارية والادخار والتكوين الرأسمالي الإجمالي والصافسي والتحويلات الرأسمالية والمالية والنتائج الإجمالية بسعر السوق والنتائج الإجمالية والصافي بتكلفه عوامل الإنتاج.

تم عرض البيانات في النشرة على مستوى قطاع الاستثمار ككل وعلى مستوى النشاط الاقتصادي الرئيسي للمشروع.

ثالثاً: مصادر الإحصائية

بلغ عدد الشركات هذا العام (٩٥٦) فقط بدون الشركات العاملة بالمناطق الحرة نتيجة لعدم استجابتها بالإضافة الى تغيير العناوين الخاصة بالمراكز الرئيسية.

رابعاً : التعريفات والمفاهيم المستخدمة

١- الإنتاج :

يتمثل في القيمة الكلية لما أنتجته الوحدات الاقتصادية الداخلة ضمن قطاع الأعمال الخاص الاستثماري على شكل منتجات سلعية أو خدمية ذات قيمة اقتصادية ويؤدي استخدامها إلى إشباع حاجات المجتمع.

٢- الإنتاج بسعر السوق :

هو عبارة عن قيمة بيع السلع والخدمات المنتجة خلال فترة زمنية وذات القيمة الاقتصادية التي يؤدي استخدامها إلى إشباع حاجات المجتمع وتختلف طريقة حسابها تبعاً لنوع النشاط الاقتصادي الذي تراوله الوحدة وذلك على الوجه التالي :

أ- نشاط الصناعة:

هو عبارة عن قيمة صافي مبيعات الإنتاج التام بالإضافة إلى تغير مخزون الإنتاج التام، تغير مخزون الإنتاج غير التام، مشغولات داخلية تامة بالتكلفة، إيرادات تشغيل للغير قيمة مخلفات إنتاج.

ب- نشاط التجارة :

هو عبارة عن الهامش التجاري (ويمثل صافي مبيعات بضائع بغرض البيع مطروحاً منها مشتريات بغرض البيع) تغير مخزون بضائع بغرض البيع.

ج- نشاط الخدمات :

هو عبارة عن ثمن بيع الخدمة.

د- نشاط المقاولات :

هو عبارة عن قيمة الأعمال التي تم تنفيذها وقيمة الأعمال التي تحت التنفيذ.

هـ - نشاط الزراعة :

هو عبارة عن قيمة مبيعات المحاصيل المنتجة بالإضافة إلى التغير في قيمة الزراعات القائمة .

تمثل في السلع والخدمات المستخدمة في العمليات الإنتاجية وتنقسم إلى مستلزمات سلعية ، مستلزمات خدمية.

أ- المستلزمات السلعية : وتمثل فيما يلي:

- (١) الخامات : سواء كانت رئيسية داخلية في تركيب السلعة أو لازمة لإنتاجها.
- (٢) وقود وزيوت وقوى محركة للتشغيل : وتمثل في الفحم والمواد البترولية والتيار الكهربائي والغاز .
- (٣) قطع غيار ومهمات : وتشمل قطع الغيار ومواد الصيانة والمواد والمهمات المتنوعة.
- (٤) مواد تعبئة وتغليف وتشمل:
 - مواد تعبئة وتغليف مستهلكة وهي العبوات وأغلفتها اللازمة لإمكان حفظ وبيع المنتج وهي غير مستردة.
 - مواد تعبئة وتغليف متداولة وهي العبوات وأغلفتها التي تباع فيها المنتجات وتسترد بعد استعمال المنتج.
- (٥) مخلفات.
- (٦) أدوات كتابية ومطبوعات.
- (٧) مياه وإنارة.

ب- المستلزمات الخدمية : وتمثل فيما يلي :

- (١) مصروفات صيانة : وتشمل كافة مصروفات الصيانة الخاصة بالمبان والآلات ووسائل النقل والأثاث.
- (٢) مصروفات تشغيل لدى الغير ومقاولي الباطن.
- (٣) خدمات أبحاث وتجارب.
- (٤) نشر وإعلان ومصروفات طبع ودعاية واستقبال .
- (٥) نقل وانتقالات عامة ومواصلات وتشمل مصروفات النقل وبدلات الانتقال والتليفون والتلغراف والبريد .
- (٦) تأجير معدات ووسائل نقل وتشمل مصروفات تأجير آلات إحصائية وحسابية وتأجير آلات ووسائل نقل .
- (٧) مصروفات خدمية متنوعة : وتشمل الاشتراكات في الهيئات المختلفة ، مصروفات التأمين (فيما عدا العاملين ومستلزمات الإنتاج)، مكافآت لغير العاملين عن خدمات مؤداه، عمولة ومصروفات بنك، عمولات أخرى.

٤- الضرائب والرسوم السلعية:

هي الضرائب والرسوم التي تفرض على السلع والخدمات وتؤثر على مستويات الأسعار نظراً لنقل عبئها إلى المستهلك النهائي للسلعة أو الخدمة وعلى ذلك فهي لا تصيب الدخل مباشرة بل تصيب استخداماته وتشمل:

- أ- الرسوم الجمركية عن المستخدم في حالة الاستيراد المباشر .
- ب- رسوم الإنتاج وتمثل في الرسوم التي تفرضها الدولة على السلع المنتجة.
- ج- حصيللة الخزانة وتمثل في فروق الأسعار التي تضيفها الدولة على أسعار السلع وينص على أن حصيلتها تخصص لخزانة الدولة.
- د- ضرائب أخرى وتمثل في أية أعباء رسمية تفرضها الدولة على ممارسة النشاط الإنتاجي ومستلزماته مثل رسم الدمغة وضريبة السيارات .

٥- الإهلاك :

يعرف الإهلاك بأنه توزيع تكلفة الأصل على مدة عمره الإنتاجي وتغطي معدلات الإهلاك التقادم المتوقع في الظروف العادية وإذا نشأت ظروف تؤدي إلى تقادم الأصل قبل انتهاء عمره الإنتاجي المقدر فإن الخسارة التي تنجم عن ذلك تحمل على حساب الأرباح والخسائر عن الفترة المالية التي تم خلالها التقادم ويتحمل حساب الإنتاج بقسط الإهلاك العادي فقط .

٦- الناتج الإجمالي بسعر السوق :

هو عبارة عن الإنتاج بسعر السوق مطروحاً منه مستلزمات الإنتاج.

٧- الناتج الإجمالي بتكلفة عوامل الإنتاج :

هو عبارة عن الناتج الإجمالي بسعر السوق مطروحاً منه قيمة الضرائب والرسوم السلعية ومضافاً إليه الإعانات.

٨- القيمة المضافة الإجمالية:

هي عبارة عن الناتج الإجمالي بتكلفة عوامل الإنتاج .

٩- القيمة المضافة الصافية :

هي عبارة عن القيمة المضافة الإجمالية مطروحاً منها إهلاك رأس المال الثابت وتتكون القيمة المضافة الصافية من مجموع عوائد عوامل الإنتاج وتمثل في :

أ- الأجرور والمرتبات وتشمل:

(١) أجرور نقدية : وهى المبالغ المدفوعة للعمال والموظفين العاملين بالوحدة ويعتبر من

الأجرور (الرواتب والمكافآت السنوية والبدلات) .

(٢) مـزايـا عينية : وهى المزايا التي تقدمها الوحدة الاقتصادية للعاملين بها (مثل الأغذية

والملايس والمسكن والعلاج والنشاط الرياضى والاجتماعى ... إلخ) .

(٣) التـأمينات الاجتماعية والصحية : وتشمل الأقساط التي تدفعها الوحدة للتأمين على

العمال والموظفين ضد إصابات العمل وأمراض المهنة وكذا نصيبها في

والادخار وهيئة التأمين الصحى .

ب- الإيجار:

يشمل الإيجارات المستحقة للغير نظير انتفاع الوحدة بالأماكن التي تزاول فيها نشاطها

(أراضى فضاء- مبان سكنية - مخازن جراجات) .

ج- فرق الإيجار المحسوب:

ويتمثل في الفرق بين القيمة الاجبارية العقارية للمباني والمنشآت التي تمتلكها

وتستخدمها الوحدة كما لو كانت مؤجرة من الغير، وقيمة إهلاك هذه المباني طبقاً

لمعدلات الإهلاك التي تحسبها الوحدة على تكلفة مبانيها .

د- الفوائد:

تتمثل في قيمة الفوائد المستحقة الدفع مقابل اقتراض أموال من الغير .

هـ - فرق الفوائد المحسوبة :

تتمثل في الفرق بين الفائدة على رأس المال المستثمر وفقاً لمعدل الاقتراض من البنوك

وقيمة الفوائد المستحقة الدفع مقابل اقتراض أموال الغير التي تم تقديرها.

و - عائد العمليات الإنتاجية :

عبارة عن فائض النشاط الجارى أى الفرق بين الإيرادات الجارية والنفقات الجارية التي

ترتبط بدورة الإنتاج.

١٠ - إيرادات أوراق مالية :

تمثل في الإيراد الذي تحصل عليه الوحدة نتيجة مساهمتها في رأس مال الوحدات الأخرى وكذا فوائد السندات الحكومية المشترية .

١١ - إيرادات تحويلية :

تمثل في البنود التالية:

- أ- فوائد دائنة : وهي الفوائد المستحقة على الحسابات الجارية للعملاء والبنوك والقروض .
- ب- إيجارات دائنة : وهي المبالغ المستحقة على الغير نظير انتفاعهم بعقارات وأصول تمتلكها الوحدة الاقتصادية .
- ج- أرباح رأسمالية : هي الأرباح الناتجة عن بيع أصل من الأصول بأكثر من القيمة الدفترية أو الناتجة عن بيع الأوراق المالية بأكثر من تكلفتها .
- د- إيرادات سنوات سابقة : تمثل في الإيرادات التي تحققت فعلاً خلال العام وهي تخص أعوام سابقة ولم يسبق حسابها في السنوات المذكورة .
- هـ- تعويضات وغرامات: تمثل في صافي ما يستحق للوحدة من تعويضات وغرامات من الغير.

١٢ - إيرادات متنوعة :

تمثل في الإيرادات الناتجة عن مبيعات مخلفات ، الخصم المكتسب وديون سبق إعدامها ، أرباح مبيعات خامات، عمولات .

١٣ - التحويلات الجارية التخصيصية :

تشمل : تبرعات ، إعانات للغير ، تعويضات وغرامات ، خسائر رأسمالية (وهي الخسائر الناتجة عن بيع أصل من الأصول بأقل من قيمته الدفترية أو الناتجة عن بيع الأوراق المالية بأقل من تكلفتها) ، مصروفات سنوات سابقة وهي المصروفات التي تخص أعواماً سابقة ولم يسبق حسابها ضمن مصروفات السنوات المذكورة، ديون معدومة ، ضرائب عقارية، ضرائب دخلية.

١٤ - الفائض الموزع:

يشمل حصة العاملين وحصة المساهمين وحصص أخرى.

الفرق بين الإيرادات الدورية من ناحية وبين الإنفاق الدورى من ناحية أخرى.

١٦- التكوين الرأسمالى الإجمالى :

يشمل التكوين الرأسمالى الثابت (ويتمثل فى الإضافات إلى الأصول الثابتة والمشغولات الداخلية بالتكلفة فيما عدا ثمن شراء الأرض وقيمة الأصول القائمة القديمة) مضافاً إليه التغير فى المخزون بالوحدة خلال فترة معينة ويوصف التكوين الرأسمالى بأنه إجمالى لأن قيمته تتضمن الإهلاك وكذلك تتضمن قيمة التكوين الرأسمالى كلاً من الضرائب والرسوم السلعية الخاصة به .

١٧- التكوين الرأسمالى الصافى :

عبارة عن التكوين الرأسمالى الإجمالى مطروحاً منه إهلاك الأصول الثابتة عن السنة المذكورة .

١٨- التحويلات الرأسمالية والمالية :

التحويلات هي القيم أو المبالغ التى تنتقل من وحدة أو شخص إلى وحدة أو شخص آخر ولا يترتب على انتقالها زيادة فى دخل المجتمع بالمعنى الإقتصادى فإذا اتخذت هذه التحويلات شكل إعانات أو منح أو هبات سميت مدفوعات تحويلية أما إذا كانت هذه التحويلات مقابل تملك أصول موجودة فعلاً فى المجتمع سميت إنفاقاً تحويلياً.
وتنقسم التحويلات إلى :

- أ- تحويلات مالية جارية : تتمثل فى الصفقات التى يترتب عليها انتقال أموال إلى وحدات إنتاجية كدخول لهم دون مقابل ولا يترتب على انتقال هذه الأموال زيادة فى دخل المجتمع بالمعنى الإقتصادى.
- ب- تحويلات رأسمالية : تتمثل فى الاستخدامات الاستثمارية للوحدة الإقتصادية مطروحاً منها التكوين الرأسمالى الإجمالى والمشروعات تحت التنفيذ والتحويلات المالية الجارية وبمعنى آخر فهى تتمثل فى الإعانات الرأسمالية التى تمنح لمختلف الوحدات الإقتصادية بهدف الإنفاق على مشروعات استثمارية وكذلك أقساط استهلاك القروض المدفوعة ومقابل تملك أصول قائمة وموجودة فعلاً فى المجتمع.

١٩- الاقتراض :

هو المبالغ التى تقترضها الوحدة الإقتصادية من الغير .

تم احتساب متوسط نصيب العامل بالجنه في السنة لبعض البنود الرئيسية التي تعطى مؤشرات اقتصادية

هامية يمكن التعرف منها على كفاءة المشروعات الإنتاجية وهي:

١- متوسط نصيب العامل بالجنه من مستلزمات الإنتاج في السنة

$$\frac{\text{مستلزمات الإنتاج}}{\text{عدد العاملين}} =$$

٢- متوسط نصيب العامل بالجنه من القيمة المضافة الصافية في السنة

$$\frac{\text{القيمة المضافة الصافية}}{\text{عدد العاملين}} =$$

٣- متوسط نصيب العامل بالجنه من الأجر

$$\frac{\text{إجمالي الأجر}}{\text{عدد العاملين}} =$$

٤- متوسط نصيب العامل بالجنه من عائد العمليات الإنتاجية في السنة

$$\frac{\text{عائد العمليات الإنتاجية}}{\text{عدد العاملين}} =$$

٥- متوسط نصيب العامل بالجنه من الإنتاج بسعر السوق في السنة

$$\frac{\text{قيمة الإنتاج بسعر السوق}}{\text{عدد العاملين}} =$$

٦- متوسط نصيب العامل بالجنه من الادخار في السنة

$$\frac{\text{الادخار}}{\text{عدد العاملين}} =$$

٧- متوسط نصيب العامل بالجنه من التكوين الرأسمالي الصافي في السنة

$$\frac{\text{التكوين الرأسمالي الصافي}}{\text{عدد العاملين}} =$$

تم أيضا حساب نسبة مساهمة كل نشاط اقتصادي إلى مجموع الأنشطة وذلك بالنسبة للنسبة للسابق عمل متوسطات لها لإمكان إبراز نصيب كل بند منها إلى إجمالي الأنشطة داخل القطاع في صورة نسب مئوية مما يسهل عملية المقارنة.

سادسا : طرق إتاحة البيانات :

ورقي - CD - الموقع الالكتروني

سابعا : الرموز المستخدمة

() القيمة بالسالب

(-) القيمة تساوي صفر

(=) النسبة أقل من ٠,٠٥ %

ملحوظة :

- يوجد فروق طفيفة في النسب المئوية نتيجة التقريب الآلي.

المؤشرات العامة

بمقارنة بيانات نشرة الإحصاءات والمؤشرات الاقتصادية لشركات القطاع الخاص الاستثماري

لعام ٢٠١٤ بمثلتها لعام ٢٠١٣ لوحظ الآتي :

١- بلغ إجمالي قيمة الإنتاج بسعر السوق ٣٢٢,٦ مليار جنيه عام ٢٠١٤ مقابل ٢٨١,٨ مليار جنيه عام ٢٠١٣

بنسبة زيادة قدرها ١٤,٥٪ .

٢- بلغت قيمة الناتج الإجمالي بسعر السوق ٨٨,٥ مليار جنيه عام ٢٠١٤ مقابل ٨٧,٣ مليار جنيه عام ٢٠١٣

بنسبة زيادة قدرها ١,٤٪ .

٣- بلغت قيمة مستلزمات الإنتاج ٢٣٤,١ مليار جنيه عام ٢٠١٤ مقابل ١٩٤,٥ مليار جنيه عام ٢٠١٣

بنسبة زيادة قدرها ٢٠,٣٪ .

٤- بلغت القيمة المضافة الصافية ٦٣,٧ مليار جنيه عام ٢٠١٤ مقابل ٦٥,٨ مليار جنيه عام ٢٠١٣ بنسبة انخفاض

قدره ٣,٢٪ .

٥- بلغت قيمة الضرائب والرسوم السلعية ٨,٦ مليار جنيه عام ٢٠١٤ مقابل ٥,٧ مليار جنيه

عام ٢٠١٣ بنسبة انخفاض قدره ٥٢,١٪ .

٦- بلغت قيمة الاهلاك ١٦,٦ مليار جنيه عام ٢٠١٤ مقابل ١٦,٢ مليار جنيه عام ٢٠١٣ بنسبة زيادة قدرها ٢,٢٪ .

٧- بلغت قيمة الادخار ٢٢,٩ مليار جنيه عام ٢٠١٤ مقابل ٢٥,٨ مليار جنيه عام ٢٠١٣ بنسبة انخفاض

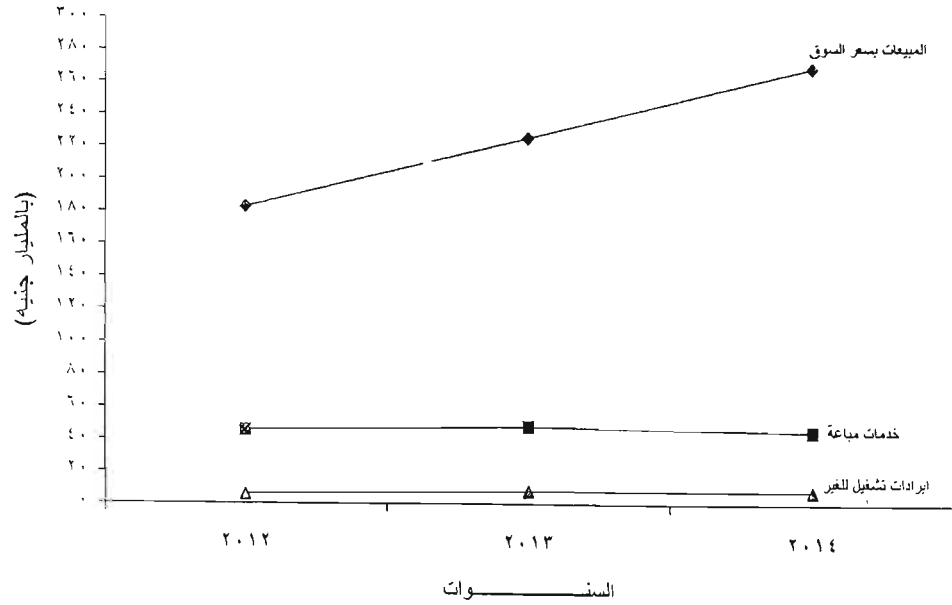
قدره ١١,١٪ .

تطور حساب الإنتاج لشركات القطاع الخاص الإستثماري خلال الفترة (٢٠١٢ - ٢٠١٤)

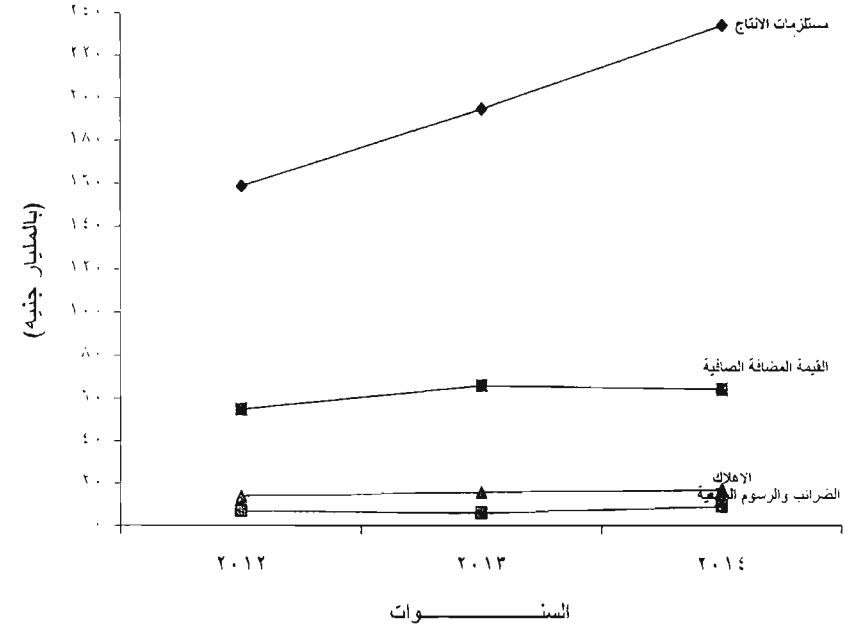
القيمة بالمليون جنيه

الاجمالي	الموارد							الاستخدامات				السنوات	
	اعانات	± التغيير في المخزون السلعي	مخلفات إنتاج	خدمات مباحة	ايرادات تشغيل للغير	مشغولات داخلية تامة بالتكلفة	المبيعات بسعر السوق	الإجمالي	القيمة المضافة الصافية	الاهلاك	الضرائب والرسوم السلعية		مستلزمات الإنتاج
٢٣٦٠٧١	٣٦٢	٦٧٦	٥	٤٦٢٣٤	٥٩٢٩	-	١٨٢٨٦٥	٢٣٦٠٧١	٥٥٢٧٦	١٤٣٧٧	٧٠٢٨	١٥٩٣٩٠	٢٠١٢
٢٨٢٢١٨	٣٧٥	٧٢٧	١١	٤٧٥٨٦	٨٢٥١	-	٢٢٥٢٦٨	٢٨٢٢١٨	٦٥٨١٣	١٦٢١٠	٥٦٦٢	١٩٤٥٣٣	٢٠١٣
٣٢٢٩٨٤	٣٥٣	١٢٤٦	٣٨	٤٥١٤٠	٧٧٩٢	٦	٢٦٨٤٠٩	٣٢٢٩٨٤	٦٣٧٠٨	١٦٥٦٧	٨٦١٠	٢٣٤٠٩٩	٢٠١٤

تطور حساب الإنتاج (جانب الموارد) خلال الفترة (٢٠١٢ - ٢٠١٤)



تطور حساب الإنتاج (جانب الإستخدامات) خلال الفترة (٢٠١٢ - ٢٠١٤)

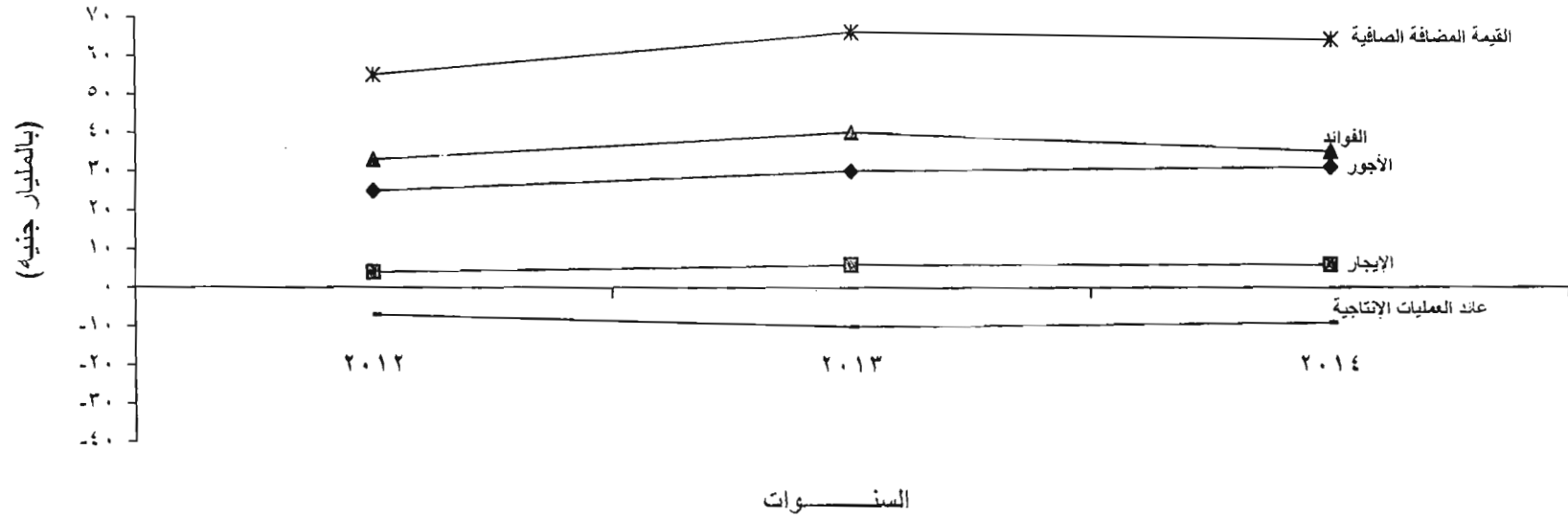


تطور توزيعات القيمة المضافة الصافية إلى عوائد عوامل الإنتاج لشركات القطاع الخاص الإستثماري خلال الفترة (٢٠١٢ - ٢٠١٤)

القيمة بالمليون جنيه

السنوات	الأجور	الإيجار	الفوائد	عائد العمليات الإنتاجية	القيمة المضافة الصافية
٢٠١٢	٢٤٩٠.٨	٤٤٧٧	٣٢٦١.٠	(٦٧١٩)	٥٥٢٧٦
٢٠١٣	٢٩٧٩٢	٥٩٦٥	٣٩٦٧٢	(٩٦١٦)	٦٥٨١٣
٢٠١٤	٣١٤٥٠	٦١٩٦	٣٥٣٦٧	(٩٣٠٦)	٦٣٧.٨

تطور توزيعات القيمة المضافة الصافية إلى عوائد عوامل الإنتاج لشركات القطاع الخاص الإستثماري خلال الفترة (٢٠١٢ - ٢٠١٤)

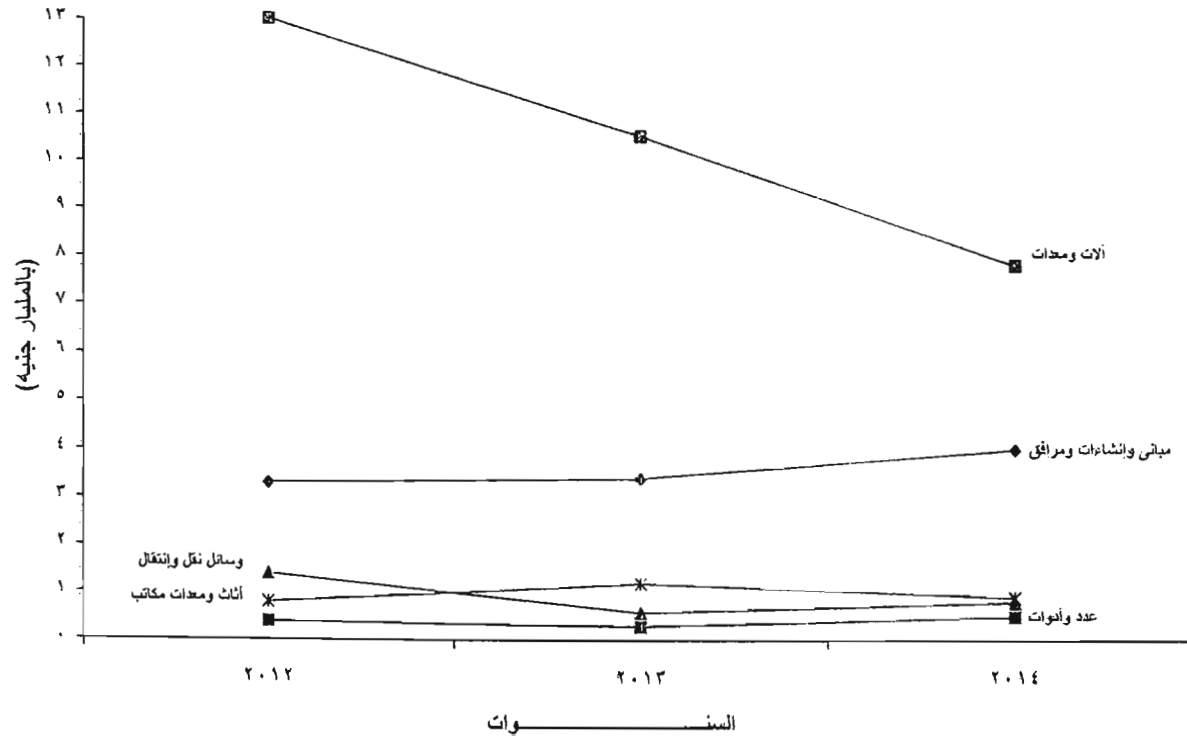


تطور تكوين رأس المال الثابت لشركات القطاع الخاص الإستثماري خلال الفترة (٢٠١٢ - ٢٠١٤)

القيمة بالمليون جنيه

السنوات	مباني وإنشاءات ومرافق	آلات ومعدات	وسائل نقل وإنتقال	عدد وأدوات	أثاث ومعدات مكاتب	الثروة الحيوانية والمائية	نفقات إيرادية مؤجلة	مشغولات داخلية تامة بالتكلفة	جملة تكوين رأس المال الثابت
٢٠١٢	٣٣٢٣	١٢٩٩٤	١٣٥٨	٢٥٧	٨٢٩	٧١	٢٣٥	-	١٩٠٦٧
٢٠١٣	٣٣٥٤	١٠٤٥٥	٦٤٧	٣٠٥	١١٧٢	٨٤	٣٧٤	-	١٦٣٩١
٢٠١٤	٣٥٧٨	٧٧٦٩	٧٨٩	٤٥٤	٨٧٢	٧٩	١٨٥	٦	١٣٧٣٢

تطور تكوين رأس المال الثابت لشركات القطاع الخاص الإستثماري خلال الفترة (٢٠١٢ - ٢٠١٤)

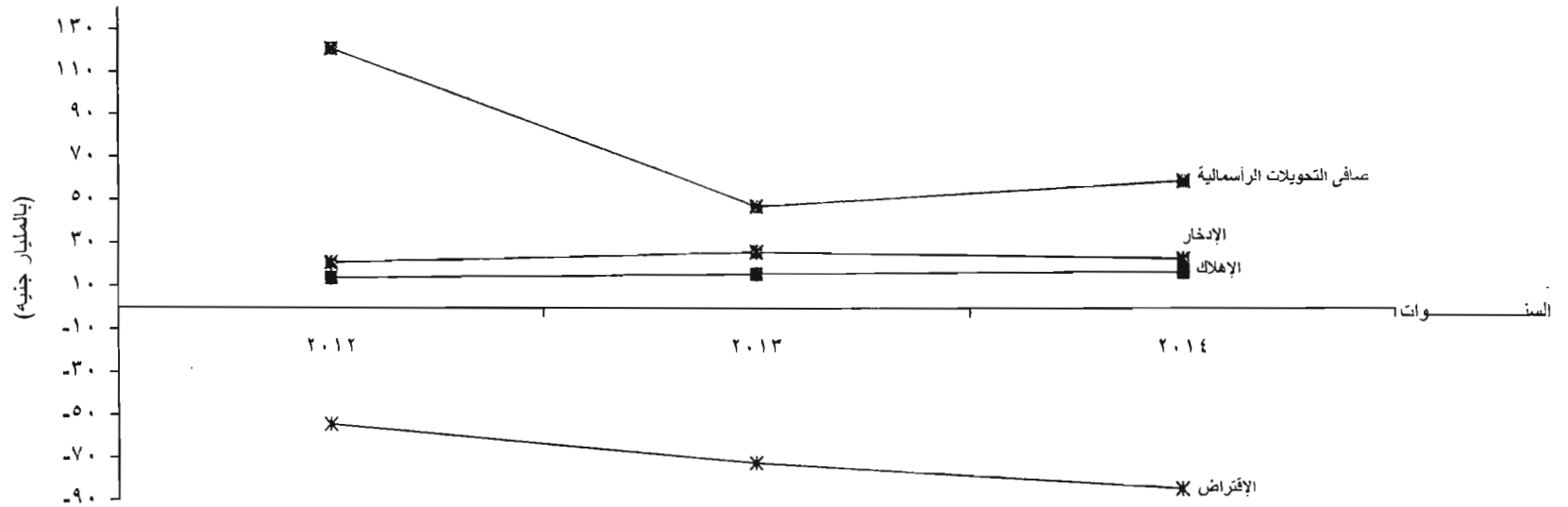


تطور مصادر تمويل التكوين الرأسمالي الإجمالي لشركات القطاع الخاص الإستثماري خلال الفترة (٢٠١٢ - ٢٠١٤)

القيمة بالمليون جنيه

السنوات	الإدخار	الإهلاك	صافي التحويلات الرأسمالية	الإقتراض	جملة مصادر التمويل
٢٠١٢	٢٠٧٥٤	١٤٣٧٧	١٢٠٨٦٧	(٥٤٢٦٤)	١٠١٧٣٤
٢٠١٣	٢٥٧٩٥	١٦٢١٠	٤٦٧٤٩	(٧١٦٣٥)	١٧١١٩
٢٠١٤	٢٢٩٣٥	١٦٥٦٧	٥٩٣٤٩	(٨٣٨٧٢)	١٤٩٧٨

تطور مصادر تمويل التكوين الرأسمالي الإجمالي لشركات القطاع الخاص الإستثماري خلال الفترة (٢٠١٢ - ٢٠١٤)

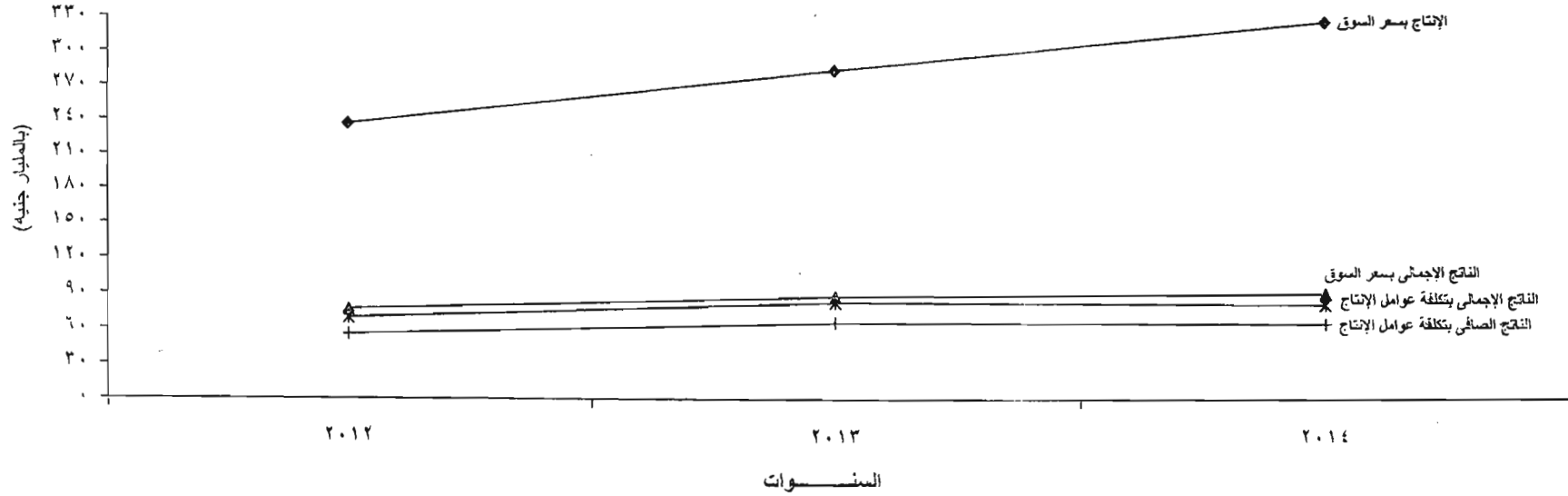


تطور الإنتاج والناتج الإجمالي بسعر السوق والناتج الإجمالي والصافي بتكلفة عوامل الإنتاج لشركات القطاع الخاص الإستثماري خلال الفترة (٢٠١٢ - ٢٠١٤)

القيمة بالمليون جنيه

السنوات	الإنتاج بسعر السوق	(-) مستلزمات الإنتاج	الناتج الإجمالي بسر السوق	(-) الضرائب والرسوم السلعية	الناتج الإجمالي بتكلفة عوامل الإنتاج	اعانات ^٥	(-) الإهلاك	* الناتج الصافي بتكلفة عوامل الإنتاج
٢٠١٢	٢٣٥٧.٩	١٥٩٣٩.٠	٧٦٣١٩	٧٠.٢٨	٦٩٢٩١	٣٦٢	١٤٣٧٧	٥٤٩١٤
٢٠١٣	٢٨١٨٤٣	١٩٤٥٣٣	٨٧٣١.٠	٥٦٦٢	٨١٦٤٨	٣٧٥	١٦٢١.٠	٦٥٤٣٨
٢٠١٤	٣٢٢٦٣١	٢٣٤.٩٩	٨٨٥٣٢	٨٦١.٠	٧٩٩٢٢	٣٥٣	١٦٥٦٧	٦٣٧.٨

تطور الإنتاج والناتج الاجمالي والصافي بتكلفة عوامل الإنتاج لشركات القطاع الخاص الإستثماري خلال الفترة (٢٠١٢ - ٢٠١٤)



* الرقم مدقق

جـ اول النشرة

جدول ١ - حساب الإنتاج لشركات القطاع الخاص الإستثماري لعام ٢٠١٤
أ- جانب الإستخدامات

(القيمة بالآلاف جنيه)

رقم النشاط الإقتصادي	أقسام النشاط الإقتصادي	مستلزمات الإنتاج			جملة	خدمية	سلعية	الإجمالي العام	
		الاهلاك	الضرائب والرسوم السلعية	القيمة المضافة الصافية					
		١٦٥٦٦٦.٢	٨٦١.١٣٥	٦٣٧.٧٨٣٥	٢٣٤.٩٩٢٦٧	٣٧٢٢٤٧٧٦	١٩٦٨٧٤٤٩١		
	الزراعة والصيد واستغلال الغابات وقطع أشجار الأخشاب	١٤٣٧.٢	١٢١٩٢٨	٨٨٩٨٢٨	٣٨٢٧١٩٦	٥٣٩٦٧٣	٣٢٨٧٥٢٣	١	
	الزراعة والصيد وأنشطة الخدمات ذات الصلة بها	١٤٣١٣٨	١٢١٧٦٢	٨٨٧٣٩٣	٣٨.٧٥٦.	٥٣٨٢٣١	٣٢٦٩٣٢٩	٠١	
	صيد الأسماك وتربية الأحياء المائية	٥٦٤	١٦٦	٢٢٨.١	١٩٦٣٦	١٤٤٢	١٨١٩٤	٠٣	
	التعدين واستغلال المحاجر	٨٢٢٣٩٥	٨٨.٩٣	٤٣٨.٣١٧	٢٨٦٩٣٨٤	٨١٤٧٥٧	٢.٥٤٦٢٧	ب	
	إستخراج النفط والغاز الطبيعي	٧٤١٦٥٩	٧٨١٢٦	١٩٨.٢٩٩	١٦١٣٦١٤	٦٢٤٣٢٢	٩٨٩٢٩٢	٠٦	
	تعدين خامات (فلزات المعادن)	٤٨٦٦١	٩٩٤٥	٢٢٣٨٧٣٢	١١.٨٣١٤	١٧٦٢٧٧	٩٣٢.٣٧	٠٧	
	التعدين واستغلال المحاجر	٣٢.٧٥	٢٢	١٦١٢٨٦	١٤٧٤٥٦	١٤١٥٨	١٣٣٢٩٨	٠٨	
	الصناعات التحويلية	٨١.٣٩٩٢	٤٧٢٢٢٣٩	٣٩١.٩١٧١	١٩٣٣١٣٢.١	٢١٧٧٤١٢٦	١٧١٥٣٩.٧٥	ج	
	صناعة المنتجات الغذائية	٧٨٩٥٥.	١٥٦٧٦٤	٤٣٣٥٨٧.	٢٢٥٨٩٩٣٩	٣٦.٢.٧٨	١٨٩٨٧٨٦١	١٠	
	صناعة المشروبات	٣٩١٧٥٨	١٧.٦٤٠	١٥٢٢٨٢٢	٥.٢٨٤٠٥	٩٩٨١٧٥	٤.٣.٢٣٠	١١	
	صناعة المنسوجات	٥٦٩١٧٨	٣٦٧٦٩	٢٢٣٨٦١٦	٨٢٣٣٩٦٥	٩.٢٩٩٦	٧٣٣.٩٦٩	١٣	
	صناعة الملابس الجاهزة	٢٩٦٧.٣	١٤٣٩٨٦	٢٢٧٢٨.٢	٨٩١٢٤٨٨	٩٤٣٢٩٥	٧٩٦٩١٩٣	١٤	
	صناعة الجلد ومنتجاته	٦٩٨٥	١.٧٢	٣٣٣١٢	١٣٢٦٧٧	٢٠.٢٣	١١٢٦٥٤	١٥	
	صناعة الخشب والمنتجات الخشبية والفلين عدا الأثاث وصناعة القش ومواد الضفر	١٥٢٢٨	٤٨.٥	٨٧٣١٤	٢.٢١.٥	٢٦.٣٥	١٧٦.٧٠	١٦	
	صناعة الورق ومنتجاته	١٢٨٧٥.	٩.٢٥٤	٥٥١٨٨٨	٢٣٥٧٤٢٩	٢٢٦٤٨٧	٢١٣.٩٤٢	١٧	
	الطباعة وإستتساخ وسائط الإعلام المسجلة	١٧٤٥٣٤	٩٨٣٤	٣٧٣٤٥١	١٨٧٦١٢.	٢١٣٥٧٩	١٦٦٢٥٤١	١٨	
	صناعة فحم الكوك و المنتجات النفطية	٨.٤٦٥٦	٢٨٤٣٢٠	٤٧١٧٦٨٧	٥٣٩٣٨٣٣٣	١٦٧٥٤٦٧	٥٢٢٦٢٨٦٦	١٩	
	صناعة المواد و المنتجات الكيماوية	١٦٦٣٨٣٨٤	٢٣٤٩١١٢	٤٧٨٦٣.٩	٢٤٨٢١٢٤٩	٣١.٧٩٤٦	٢١٧١٣٣.٣	٢٠	
	صناعة المستحضرات الصيدلانية و الكيماوية و الدوائية	٣٩٩.٧٣	٩٦٧.٦	٣٥٨٨٤٨١	٧٣٣٢٧٣٦	٢٢٥٤٦٤٥	٥.٧٨.٩١	٢١	
	صناعة منتجات المطاط و اللدائن	١٣٦٤٥٧	١.٥٨٤	٤٦١١٢.	٣٣١١٨١٨	٥٥٩٥٦٥	٢٧٥٢٢٥٣	٢٢	
	صناعة منتجات المعادن اللافلزية الأخرى	١٤٣٢٥٤٩	٩٤٣٦٦	٥.٥٨١٥٨	١٤٣١١٦.٣	٣٥٣٥٤٢.	١.٧٧٦١٨٣	٢٣	
	صناعة الفلزات القاعدية	٥٩٢٢٩٧	٤١٧٩٩	٢.٢٤٨٣٣	١٧٩٩٤.٧٧	٤٧٥٤٣.	١٧٥١٨٦٤٧	٢٤	
	صناعة منتجات المعادن المشككة عدا الماكنيات و المعدات	١١٨٨٤١	٧١٨٩٦	٥٦١٥٥٣	٣٨٥٨٥٤.	٣٦٦٧٤٨	٣٤٩١٧٩٢	٢٥	
	صناعة الحاسبات و المنتجات الإلكترونية و البصرية و صناعة الأجهزة الطبية	١٤٥٣٣	٦٧٤.٣	٣٨٣٧٨٥	١٤٣٣٩٣٧	٧٧١.٢	١٣٥٦٨٣٥	٢٦	
	صناعة الأجهزة الكهربائية	٢٦٦٧١٧	٤٦.٢١٢	٢٩٩٥٩٩١	٧٣.٨٥٧٢	١٣١٨٥٩٦	٥٩١٩٩٧٦	٢٧	
	صناعة الآلات و المعدات الغير مصنفة في موضع آخر	٦٩٥٣٢	٩٦٤٦٢	٦٧٥٢.٧	١٣١٣٤٨٣	٢٦٨٣٩.	١.٤٥.٩٣	٢٨	

تابع جدول ١ - حساب الإنتاج لشركات القطاع الخاص الإستثماري لعام ٢٠١٤
أ- جانب الإستخدامات

(القيمة بالآلاف جنيه)

رقم النشاط الإقتصادي	اقسام النشاط الإقتصادي	مستلزمات الإنتاج			القيمة المضافة الصافية	الاملاك	الضرائب والرسوم السلعية	جملة الإستخدامات
		سلعية	خدمية	جملة				
٢٩	صناعة المركبات ذات المحركات	٦١٧٩٠١٧	٨٠٧١٩٠	٦٩٨٦٢٠٧	١٦٥٥٣١	٥١٠٠٣٥	٩٧٧٠٦٦٠	
٣٠	صناعة معدات النقل الأخرى	١٤٩٨٣	٣٢٨٠	١٨٢٦٣	٥٠٥	٣٢	١٩٤٩٨	
٣١	صناعة الأثاث والمنتجات الخشبية الغير مصنفة في موضع آخر	٢٧٣٤٨٦	١٨١٨٦٦	٤٥٥٣٥٢	٢١٩٨٨	١٠١٣٣	٦٩٢٠٤٢	
٣٢	صناعات تحويلية أخرى	٦٠٨٧٦٤	١٩٣٨٨٠	٨٥٢٦٤٤	٧٤٣٨٧	١٠٨٩٢	١٠٣٧٤٤٠	
٣٣	إصلاح المعدات والأجهزة	٢٧٣٢٦	١٥٩٣٣	٤٣٢٥٩	٨٥٦	٤١٦٢	٨٤٩١٩	
د	إمدادات الكهرباء والغاز والبخار وإمدادات وتكثيف الهواء	١٣٩٩٧٠١	٣٥٥٩٠٩	١٧٥٥٦١٠	٤١٤٩٦٥	٨٠١٧	٣٦٠٤٨١٩	
٣٥	إمدادات الكهرباء والغاز والبخار وإمدادات وتكثيف الهواء	١٣٩٩٧٠١	٣٥٥٩٠٩	١٧٥٥٦١٠	٤١٤٩٦٥	٨٠١٧	٣٦٠٤٨١٩	
هـ	الإمداد المالي وشبكات الصرف الصحي وإدارة ومعالجة النفايات	٢٠٧١١٤	١٥٠١٤٥	٣٥٧٣٠٩	٢٠٦٨٠	١٢٥١٢	٤١٤٧٣٩	
٣٦	تجميع وتفتيح وتوزيع المياه	٢٠٧١١٤	١٤٣٩٩٥	٣٥١١٠٩	٢٠٦٧٤	١٠٩٧٠	٤١٤٧٣٩	
٣٨	جمع ومعالجة وتكوير المخلفات والنفايات	-	٦٢٠٠	٦٢٠٠	٦	١٥٤٢	-	
و	الإشاعات (التشييد و البناء)	٦٣٩٢٥٧٨	١٢٦٩٢٣٩	٧٦٦١٨١٧	٣٥٣٩٤٦	٣٦٤١٤٠	١١٠٣٩١١٦	
٤١	تشديد البنايات	٤٩٧٧٢٠٩	٦٨٣١٥٩	٥٦٦٠٣٦٨	٣٠٨٩١٩	٥٢٣٥٦	٧٤٤٨٤١٨	
٤٢	الهندسة المدنية	١٢٢٢٢٥٩	٥٣٨٠٥٦	١٨٦٠٣١٥	٣٣٨١٥	٣٠٨١٦٦	٣٤٣٤٣١٠	
٤٣	أنشطة التشييد المتخصصة	٩٣١١٠	٤٨٠٢٤	١٤١١٣٤	١١٢١٢	٣٦١٨	١٥٩٣٨٨	
ز	تجارة الجملة والتجزئة وإصلاح المركبات ذات المحركات والدراجات النارية	٢٢٨٩١٥	٣٣٠٥١٢	٥٥٩٤٢٧	٣٠٣٦٦	٩٢٩٩	١٠٤٠١٦٩	
٤٥	تجارة الجملة والتجزئة وإصلاح المركبات ذات المحركات والدراجات النارية	٥٢٤٨	٤٦١١٠	٥١٣٥٨	١٢١٤٤	٧٩٦٢	١٩٣٣١٨	
٤٦	تجارة الجملة عدا المركبات ذات المحركات والدراجات النارية	٢٢٣٦٦٧	٢٨٤٤٠٢	٥٠٨٠٦٩	١٨٢٢٢	١٣٣٧	٨٤٧٨٥١	
ح	النقل والتخزين	٤٥٣٣٩٠٨	١٢٤٢٣٧٤	٥٧٧١٢٨١	٦٠٥٠٥٩	١٨٥٠٩٤	٩٤١٧٩٤٤	
٤٩	النقل البرى ، والنقل عبر خطوط الأنابيب	٤١٣٤٥٦٣	٥٩٧٢٦١	٤٧٣١٨٢٤	٧٥٥٣٥	٩٢٦٢٩	٦٣٩٣٢١٠	
٥٠	النقل عبر الماء	٢٠٣٦٣	١٦٤٠١٢	٢٤٤٣٧٠	١٢٦٣٠٨	٥٠١٥٤	٥٧٨٧٤٥	
٥١	النقل الجوى	١٦٧٩٦٤	٢٠٠٧٦١	٣٦٨٢٢٥	١٤٥٠٢٠	٢٦١٩٧	١٠٠٨١٥٠	
٥٢	أنشطة التخزين والدعم للنقل	١٥٦٥١٨	٢٨٠٣٤٠	٤٣١٨٥٨	٢٥٨١٩٦	١٥١١٤	١٤٣٧٨٨٩	
ط	أنشطة خدمات الغذاء والإقامة	٢٩٣٤١٣	٥٤٨٨٢٧	٨٤٢٢٤٠	٩٢٣٥١	٥٠٠٣٩	١٧٢٤٦٥٥	
٥٥	أنشطة خدمات الإقامة	٢٢٦٦٤٠	٥٤٥٨٩٥	٨٢٢٥٣٥	٩٠٥٦١	٤٩٧٠٣	١٦٩١٠١٤	
٥٦	أنشطة خدمات الغذاء والمشروبات	١٦٧٧٣	٢٩٣٢	١٩٧٠٥	١١٨٠٧	٣٣٦	٣٣٦٤١	
٥٧	المعلومات والاتصالات	٦٠٤٤٠٨٣	٩٥٩٢٣٩٨	١٥٦٢٢٤٨١	٥٦٤٨١٠٦	١٧٣٧٧٣١	٣٢٧٢٤٤٩٥	
٥٨	أنشطة النشر	٤٥٣٢٦	٤٦٤٢٢	٩١٧٤٨	٩٠٦	٣٣٨٠٢	٢٢١٣٤٤	
٥٩	أنشطة نشر وإنتاج برامج التلفزيون والفيديو والأفلام السينمائية والتسجيلات	٨١٧٢	٢٠١١٩	٢٨٢٩١	٢٩٦٩٧	١٨١	٥٧٢٠٨	

تابع جدول ١ - حساب الإنتاج لشركات القطاع الخاص الإستثماري لعام ٢٠١٤
أ- جانب الإستخدامات

(القيمة بالآلاف جنيه)

رقم التصنيف الإقتصادي	أقسام النشاط الإقتصادي	مستلزمات الإنتاج			القيمة المضافة الصافية	الإهلاك	الضرائب والرسوم السلفية	جملة	خدمية	سلعية
		جملة	خدمية	سلعية						
٦٠	أنشطة البث الإذاعي والتلفزيوني	٧٧٥.٧٧	٧.٨٥٧٢	٦٦٥.٠	٢٤٤٧١٨	٢٨١٢١	٢٨١٢١	٧٧٥.٧٧	٧.٨٥٧٢	٦٦٥.٠
٦١	الاتصالات	١٤٦٢.٤٦٦	٨٧٢٢.٩٥	٥٨٩٨٣٧١	٥٢٥٩٢٤٧	١٦٧١١٢٩	١٦٧١١٢٩	١٤٦٢.٤٦٦	٨٧٢٢.٩٥	٥٨٩٨٣٧١
٦٢	أنشطة برمجيات وإستشارات الحاسب	١٢.٨٩٩	٩٥١٩.٠	٢٥٧.٩	١٤.٠٣٨	٤٤٩٨	٤٤٩٨	١٢.٨٩٩	٩٥١٩.٠	٢٥٧.٩
ك	<u>الوساطة المالية والتأمين</u>	٦٨٤١٩	١١٥٨٣٧	٤٧٤١٨	٨٩٢١٢	٩١٣١٦٢	٩١٣١٦٢	٦٨٤١٩	١١٥٨٣٧	٤٧٤١٨
٦٤	الوساطة المالية عدا التأمين وتوفير الإعتمادات لمعاملات التقاعد	٢٩٨٧.٠	٦٩.٣٢	٢٩١١٢	٥٨٤١٧	٨٦١٥٤٣	٨٦١٥٤٣	٢٩٨٧.٠	٦٩.٣٢	٢٩١١٢
٦٦	الأنشطة المساعدة للوساطة المالية	٢٨٥٤٩	٤٦٨.٥	١٨٢٥٦	٢.٧٩٥	٥١٦١٩	٥١٦١٩	٢٨٥٤٩	٤٦٨.٥	١٨٢٥٦
ل	<u>أنشطة العقارات والتأجير</u>	١.٤٣.٥	١٥٩٧٣٦	٥٥٤٣١	٦.١.١	٢٥٨٩٣٨	٢٥٨٩٣٨	١.٤٣.٥	١٥٩٧٣٦	٥٥٤٣١
٦٨	أنشطة العقارات والتأجير	١.٤٣.٥	١٥٩٧٣٦	٥٥٤٣١	٦.١.١	٢٥٨٩٣٨	٢٥٨٩٣٨	١.٤٣.٥	١٥٩٧٣٦	٥٥٤٣١
م	<u>الأنشطة الطبية والتنشئة المتخصصة</u>	١٨٧٤٥	٢٧٦٨٧	٨٩٤٢	١٨٦٧	٦١٢	٦١٢	١٨٧٤٥	٢٧٦٨٧	٨٩٤٢
٦٩	الأنشطة القانونية والمحاسبية	١٩٤٧	١٩٨٣	٣٦	٥٢	-	-	١٩٤٧	١٩٨٣	٣٦
٧١	الأنشطة المعمارية والهندسية والاختبارات التقنية والتحليل	١٦٧٩٨	٢٥٧.٤	٨٩.٦	١٨١٥	٦١٢	٦١٢	١٦٧٩٨	٢٥٧.٤	٨٩.٦
ن	<u>الأنشطة الإدارية وخدمات الدعم</u>	١١٨٥٣٧	١٢٢٤.٥	٢٨٦٨	٣٣١٨٦	١٢٤.٨	١٢٤.٨	١١٨٥٣٧	١٢٢٤.٥	٢٨٦٨
٧٨	أنشطة التوظيف	٥٧	١٢٦	٦٩	٢٦	١	١	٥٧	١٢٦	٦٩
٧٩	أنشطة خدمات وكالة السفر ومنظمي الرحلات السياحية والحجز	١١٨٤٨.٠	١٢٢٢٧٩	٣٧٩٩	٥٨٤٨١	٢٢١٦.٠	١٢٤.٧	١١٨٤٨.٠	١٢٢٢٧٩	٣٧٩٩
ح	<u>التعليم</u>	٦٢.٢٧	٧٤.٠٢	١١٩٧٥	١٧٥٥٤	-	-	٦٢.٢٧	٧٤.٠٢	١١٩٧٥
٨٥	التعليم	٦٢.٢٧	٧٤.٠٢	١١٩٧٥	١٧٥٥٤	-	-	٦٢.٢٧	٧٤.٠٢	١١٩٧٥
نا	<u>الصحة والعمل الإجتماعي</u>	٢٢٥١٣٨	٩٨.٣٣٢	٧٥٥١٩٤	١٢٧٥٣٩	١٢٥٦٩٤	١٢٥٦٩٤	٢٢٥١٣٨	٩٨.٣٣٢	٧٥٥١٩٤
٨٦	الأنشطة المتصلة بصحة الانسان	٢٢٥١٣٨	٩٨.٣٣٢	٧٥٥١٩٤	١٢٧٥٣٩	١٢٥٦٩٤	١٢٥٦٩٤	٢٢٥١٣٨	٩٨.٣٣٢	٧٥٥١٩٤
عن	<u>أنشطة الفنون والإبداع والتسلية</u>	٣٨٣٣	٦٤.٩	٢٥٧٦	٩١٣	٩٥	٩٥	٣٨٣٣	٦٤.٩	٢٥٧٦
٩٣	أنشطة الرياضة والترفيه والتسلية	٣٨٣٣	٦٤.٩	٢٥٧٦	٩١٣	٩٥	٩٥	٣٨٣٣	٦٤.٩	٢٥٧٦
ق	<u>أنشطة الخدمات الأخرى</u>	٥٧٦٢	١٣٩١٢	٨١٥.٠	١٨٥٤٦	١٦٥	١٣٤	٥٧٦٢	١٣٩١٢	٨١٥.٠
٩٤	اصلاح أجهزة الحاسب الآلي والسلع الشخصية والمنزلية	٥٧٦٢	١٣٩١٢	٨١٥.٠	١٨٥٤٦	١٦٥	١٣٤	٥٧٦٢	١٣٩١٢	٨١٥.٠

تابع جدول ١ - حساب الإنتاج لشركات القطاع الخاص الإستثماري لعام ٢٠١٤
ب- جانب الموارد

(القيمة بالآلاف جنيه)

مخلفات إنتاج	خدمات مياحة	إيرادات تشغيل للغير	مشتريات داخلية تامة بالكلفة	المبيعات بسعر السوق			أقسام النشاط الإقتصادي	تدوير القطاع الإقتصادي
				جملة	(١) الهامش التجاري	صافي مبيعات إنتاج تام		
٣٧٨٤٨	٤٥١٤٠٣٩٨	٧٧٩٢٤١١	٦٠١٤	٢٦٨٤٠٨٤٢٣	٥٩٥٤٠٣	٢٦٧٨١٣٠٢٠	الإجمالي العام	
٥٥٦٢	-	٣٩٦٥٣	-	٤٨٧٥١٧٨	-	٤٨٧٥١٧٨	الزراعة والصيد واستغلال الغابات وقطع أشجار الأخشاب	١
٥٥٦٢	-	٣٩٦٥٣	-	٤٨٥٢٣٧٧	-	٤٨٥٢٣٧٧	الزراعة والصيد وأنشطة الخدمات ذات الصلة بها	٠١
-	-	-	-	٢٢٨٠١	-	٢٢٨٠١	صيد الأسماك وتربية الأحياء المائية	٠٢
-	-	٥٩٢١٠٠	-	٧٥٦٨٣٢٠	-	٧٥٦٨٣٢٠	التعدين واستغلال المحاجر	ب
-	-	٥٨٥٢١٨	-	٣٨٢٨٣٨٠	-	٣٨٢٨٣٨٠	استخراج النفط والغاز الطبيعي	٠٦
-	-	-	-	٣٤٠٥٦٥٢	-	٣٤٠٥٦٥٢	تعدين خامات (إذرات المعادن)	٠٧
-	-	١٧٨٢	-	٣٣٤٢٨٨	-	٣٣٤٢٨٨	التعدين واستغلال المحاجر	٠٨
٣٢٢٢٨٦	١٣٩٨٢٤	٢٠١١٧٨٤	-	٢٤١٧٢٤٣٩٦	١٦٠٨٥٣	٢٤١٥٦٣٥٤٣	الصناعات التحويلية	ج
-	٤٦٨٤	١٨٢١٢	-	٢٧٥٣٩٥١٧	-	٢٧٥٣٩٥١٧	صناعة المنتجات الغذائية	٥٠
-	-	١٠٠٦٥٤	-	٧٠٤٠٨٩٤	-	٧٠٤٠٨٩٤	صناعة المشروبات	٩١
١٦٤٩٨	٢٥٨٠	١٤٠٨٤٩	-	١٠٧٧٦٤٩٧	٢٤٣	١٠٧٧٦٢٥٤	صناعة النسيج	٨٣
-	-	٣٢٢٠٩٣	-	١١٢٥٢١٥٢	-	١١٢٥٢١٥٢	صناعة الملابس الجاهزة	٩٤
-	-	-	-	١٦٨٣٠٨	-	١٦٨٣٠٨	صناعة الجلد ومنتجاته	٩٥
-	-	-	-	٣٨٢٦٦٧	-	٣٨٢٦٦٧	صناعة الخشب والمنتجات الخشبية واللين عدا الآلات وصناعة الفس و مواد الصفر	٦٦
٣٥٦	-	٢٢٨	-	٣١١٩٧٢٢	-	٣١١٩٧٢٢	صناعة الورق ومنتجاته	٩٧
١٢٢٠٠	-	٤٣٩٥	-	٢٤٠٧٧١٠	-	٢٤٠٧٧١٠	الطباعة واستنساخ وسائط الإعلام المسجلة	١٨
-	-	٦٠٨٩٣٥	-	٥٨٩٢٢٧٤٢	-	٥٨٩٢٢٧٤٢	صناعة فحم الكوك و المنتجات النفطية	١٩
٢١٣٢	-	٤٧٣٢٠١	-	٣٣١٠١٥٥٢	٨٨٢٨٥	٣٢٠١٣٦٦٧	صناعة المواد و المنتجات الكيميائية	٢٠
-	-	١٦١٢٩١	-	١١٢٠١٤٤٧	-	١١٢٠١٤٤٧	صناعة المستحضرات الصيدلانية والكيميائية والدوائية	٩١
-	-	٨٦٥	-	٣٨٦٤١٢٠	-	٣٨٦٤١٢٠	صناعة منتجات المطاط واللدائن	٩٢
-	٢٠٣٩٥	-	-	٢٠٨٣١٨٢٣	(٦٧٦)	٢٠٨٤٠٤٩٩	صناعة منتجات المعادن اللافلزية الأخرى	٢٣
-	٢٩٤٤	٤٢٩٤	-	٢٠١١١٣٧٣	١٢٥	٢٠١١١٢٤٨	صناعة للقرارات الكهروضوئية	٩٤
-	١٨٤٦	١١٣٠١	-	٤٥٦٤٧١١	-	٤٥٦٤٧١١	صناعة منتجات المعادن المشكولة عدا المسامير والمعدات	٩٥
-	٩٦٦	٥٥٠٤٦	-	١٨٢٥٥١٨	٦٣٠٢٠	١٧٦٢٤٩٨	صناعة الحاسبات ومنتجات الإلكترونيات والبصرية وصناعة الأجهزة الطبية	٩٦
-	-	١٠٢٢٨٧	-	١١٠٣١٥٧٤	-	١١٠٣١٥٧٤	صناعة الأجهزة الكهربائية	٩٧
-	٩٤٦٢	٤٦١٢	-	٢٠٥٥٦٤٩	-	٢٠٥٥٦٤٩	صناعة الآلات والمعدات الغير مصنفة في موضع آخر	٩٨

(١) مبيعات بغرض البيع بدون تغير - مشتريات بغرض البيع

تابع جدول ١ - حساب الإنتاج لشركات القطاع الخاص الإستثماري لعام ٢٠١٤
ب- جانب الموارد

(القيمة بالالف جنيه)

رقم التصنيف الاقتصادي	أقسام النشاط الاقتصادي	المبيعات بسعر السوق			مشتريات داخلية تامة بالتكلفة	إيرادات تشغيل للغير	خدمات مبيعة	مخلفات إنتاج
		صافي مبيعات إنتاج تام	(١) الهامش التجاري	جملة				
٢٩	صناعة المركبات ذات المحركات	٩٧٢.١٤٦	١.٥	٩٧٢.٢٥١	-	٧٦.٠	-	-
٣٠	صناعة معدات النقل الأخرى	١٥١٦٧	-	١٥١٦٧	-	-	-	-
٣١	صناعة الآلات والمنقجات الحشوية الغير مصنفة في موضع اخر	٦٩١٣٧.٠	-	٦٩١٣٧.٠	-	-	-	-
٣٢	صناعات تحويلية أخرى	٩٩٦٩٦١	٩٦٥١	١.٠٠٦٦١٢	-	-	١٨٤٦	-
٣٣	إصلاح المعدات والأجهزة	٨٤٩١٩	-	٨٤٩١٩	-	-	-	-
د	إمدادات الكهرباء والغاز والبخار و إمدادات وتكديف الهواء	٣٢٢٢٨١٣	-	٣٢٢٢٨١٣	-	٣٨١٩٥٦	-	-
٣٥	إمدادات الكهرباء والغاز والبخار وإمدادات وتكييف الهواء	٢٢٢٢٨١٣	-	٢٢٢٢٨١٣	-	٣٨١٩٥٦	-	-
هـ	الإمداد المائي وشبكات الصرف الصحي وإدارة ومعالجة النفايات	٤١٢٨.٠	-	٤١٢٨.٠	-	-	-	-
٣٦	تجميع وتنقية وتوزيع المياه	٤١٢٧٥٨	-	٤١٢٧٥٨	-	-	-	-
٣٨	جمع ومعالجة وتحويل المخلفات والتفويت	٤٢	-	٤٢	-	-	-	-
و	الإشاعات (التشييد و البناء)	٧٥٣٧.٧٨	١٦٩٥٢	٧٥٥٤.٣٠	٦.٦٤	٣.٠٠٧٩٩	٤٥٦١٩٥	-
٤٩	تشديد البنات	٧٣٨١٧٢٦	١٦٩٥٢	٧٤.١٦٧٨	٦.٦٤	١٤٥١.٠	٢.٢٤٣	-
٤٢	الهندسة المدنية	-	-	-	-	٢٩٨١٢٨٩	٤٣٥٩٥٢	-
٤٣	أنشطة التشييد المتخصصة	١٥٢٣٥٢	-	١٥٢٣٥٢	-	-	-	-
ز	تجارة الجملة والتجزئة وإصلاح المركبات ذات المحركات والدرجات النارية	٣٧٢٧١٧	٣٥٨٣١٧	٧٣١.٦٤	-	١٢٩٣٩	٨٥٦٧٧	-
٤٥	تجارة الجملة والتجزئة وإصلاح المركبات ذات المحركات والدرجات النارية	-	٩.٧٢٦	٩.٧٢٦	-	٩٣٧٨	٥٦١٦٦	-
٤٦	تجارة الجملة عدا المركبات ذات المحركات والدرجات النارية	٣٧٢٧٤٧	٢٦٧٥٩١	٦٤.٣٣٨	-	٣٥٦١	٢٩٥٣١	-
ح	التفكر والتخزين	٢٩٦٨٥٥	٢٧.٩٦	٣٢٣٩٥١	-	٤١٢٩٦١	٨٦٨١٣٢.٠	-
٤٩	النقل البري ، والنقل عبر خطوط الانابيب	١.٥١٠.٤	-	١.٥١٠.٤	-	١٥.٣٨	٦٢٧٣.٦٨	-
٥٠	النقل عبر الماء	-	٢٧.٩٦	٢٧.٩٦	-	٢١٤٥٩٤	٢٣١٦١٨	-
٥١	النقل الجوي	-	-	-	-	-	١.٠٨١٥٠	-
٥٢	أنشطة التخزين والدعم للنقل	١٩١٧٥١	-	١٩١٧٥١	-	١٨٣٣٢٩	١.٦٨٨٣٤	-
ط	أنشطة خدمات الغذاء والإقامة	١٤.١٧.٤	-	١٤.١٧.٤	-	١٥٢٩	٣٢.٩٥٥	-
٥٥	أنشطة خدمات الإقامة	١٣١٨٥١٧	-	١٣١٨٥١٧	-	١٥٢٩	٣٢.٩٥٥	-
٥٦	أنشطة خدمات الغذاء والمشروبات	٣٣١٨٧	-	٣٣١٨٧	-	-	-	-
ي	المعلومات والاتصالات	٢٢٥٦٨٥	-	٢٢٥٦٨٥	-	٢٥.٣٦	٣٢٤٧٣٧٧٤	-
٥٨	أنشطة النشر	٢٢١٢٧٧	-	٢٢١٢٧٧	-	١٧	-	-
٥٩	أنشطة نشر وإنتاج برامج التلفزيون والفيديو والأفلام السينمائية والتسجيلات	٤٤.٨	-	٤٤.٨	-	-	٥٢٨.٠	-

(١) مبيعات بغرض البيع بدون تغير -مشتريك بغرض البيع

تابع جدول ١ - حساب الإنتاج لشركات القطاع الخاص الإستثماري لعام ٢٠١٤
ب- جانب الموارد

(القيمة بالآلاف جنيه)

مخلفات إنتاج	خدمات ساعة	إيرادات تشغيل للغير	مشغولات داخلية تامة بالتكلفة	المبيعات بسعر السوق			أقسام النشاط الإقتصادي	نظم النشاط الإقتصادي
				جملة	(١) الهامش التجاري	صافي مبيعات إنتاج تام		
-	١٧١٠٠٧٠	-	-	-	-	-	١٠ أنشطة البث الإذاعي والتلفزيوني	١٠
-	٢٠٥٢٤١٧٠	-	-	-	-	-	١١ الاتصالات	١١
-	١٨١٧٣٤	٢٤٩٩٩	-	-	-	-	١٢ أنشطة برمجيات واستشارات الحاسب	١٢
-	٣٣١٢	١١٣٠٦٠٤	-	١٣٨١٠٠	-	١٣٨١٠٠	ك الوساطة المالية والتأمين	ك
-	-	١١٢٨٤٢٠	-	١٢٩٩٦١	-	١٢٩٩٦١	١٤ الوساطة المعبية عدا التأمين وتوفير الإعتمادات لمعاملات التبادل	١٤
-	٣٣١٢	٢١٨٤	-	٨١٣٩	-	٨١٣٩	١٥ الأنشطة المساعدة للوساطة المالية	١٥
-	٢٩١٣٥	٧٣٧٠٢	-	٢٢٢٧٥٦	٣٢١٨٥	١٩٠٥٧١	ل أنشطة العقارات والتأجير	ل
-	٢٩١٣٥	٧٣٧٠٢	-	٢٢٢٧٥٦	٣٢١٨٥	١٩٠٥٧١	١٦ أنشطة الطائرات والتأجير	١٦
-	٧٣٦٧٠	-	-	-	-	-	م الأنشطة الطعمية والتقنية المتخصصة	م
-	١٧١٢	-	-	-	-	-	١٧ الأنشطة القانونية والمحاسبية	١٧
-	٧١٩٠٧	-	-	-	-	-	١٨ الأنشطة المعمارية والهندسية والاختبارات التقنية والتحليل	١٨
-	١٧٠٦٢٥	٥٦٠٩٤	-	-	-	-	ن الأنشطة الإدارية وخدمات الدعم	ن
-	٣٩٢	-	-	-	-	-	١٩ أنشطة التوظيف	١٩
-	١٧٠٢٣٢	٥٦٠٩٤	-	-	-	-	٢٠ أنشطة خدمات وكالة السفر ومنظمي الرحلات السياحية والحجز	٢٠
-	٢٥٧٩٧٦	٢٠٩٢	-	-	-	-	ع التنظيم	ع
-	٢٥٧٩٧٦	٢٠٩٢	-	-	-	-	٢١ التنظيم	٢١
-	٢٤٠٢٥١٣	١٦١٦١	-	-	-	-	ف الصحة والعمل الإجتماعي	ف
-	٢١٠٢٥١٣	١٦١٦١	-	-	-	-	٢٢ الأنشطة المتصلة بصحة الاسنان	٢٢
-	١٩٩٤١	-	-	-	-	-	ص أنشطة الفنون والإبداع والتسلية	ص
-	١٩٩٤١	-	-	-	-	-	٢٣ أنشطة الرياضة والترفيه والتسلية	٢٣
-	٢٥١٨١	-	-	٧٥٧٦	-	٧٥٧٦	٢٤ أنشطة الخدمات الأخرى	٢٤
-	٢٥١٨١	-	-	٧٥٧٦	-	٧٥٧٦	٢٥ إصلاح أجهزة الحاسب الآلي والسلع الشخصية والمنزلية	٢٥

(١) مبيعات بغرض البيع بدون تغير - مشتريات بغرض البيع

تابع جدول ١- حساب الإنتاج لشركات القطاع الخاص الإستثماري لعام ٢٠١٤
ب- جانب الموارد

(القيمة بالالف جنيه)

رقم النشاط الإقتصادي	أقسام النشاط الإقتصادي	+ التغيير في المخزون السلمي				جملة الموارد
		إعانات	جملة	بضائع بغرض البيع	انتاج غير تام	
	الإجمالي العموم	٣٥٢٧٢٥	١٢٤٥٩٧٠	٢١٥١٩٨	٣٤١٠٥	٩٩٦٦٦٧
	أ					
	الزراعة وصيد و استغلال الغابات وقطع أشجار الأخشاب					
٠١	الزراعة والصيد وأنشطة الخدمات ذات الصلة بها	٤٤٨٦	٢٧٧٧٥	-	٢٠٢٩٧	٧٢٧٨
٠٢	صيد الأسماك وتربية الأحياء المائية	-	-	-	-	-
	ب					
	التعدين واستغلال المحاجر					
٠٦	إستخراج للنفط والغاز الطبيعي	-	-	-	-	-
٠٧	تعدين خامات (فلزات المعادن)	-	-	-	-	-
٠٨	التعدين واستغلال المحاجر	-	(٢٢١)	-	(٢٢١)	-
	ج					
	الصناعات التحويلية					
١٠	صناعة المنتجات الغذائية	٣٤٨٢٣٩	٩٨٧٠٧٤	٤٧٠٩	(٧١٣٠)	٩٨٩٤٩٥
١١	صناعة المشروبات	١٤٠٩٧٤	١٦٨٦٨٥	-	١٦٢٧٥٦	٥٩٢٩
١٢	صناعة المنسوجات	-	(٢٨٩١٣)	-	(٢٨٩١٣)	-
١٤	صناعة الملابس الجاهزة	٩٣٣٠٥	٤٨٧٩٩	١١	٣٣٥٠٥	١٥٢٨٣
١٥	صناعة الجلد ومنتجاته	٣٢٩٨٢	١٨٨٣٦	-	٢٢٧٨٦	(٢٩٥٥)
١٦	صناعة الخشب والمنتجات الخشبية والفلين عدا الأثاث وصناعة القش ومواد الضفر	٤٤٤٢	١٢٩٦	-	١٤٢١	(١٢٥)
١٧	صناعة الورق ومنتجاته	-	(٧٣٢١٥)	-	(٧٣٢١٥)	-
١٨	الطباعة وإستساخ وسائط الإعلام المسجلة	٩٢٧	٧٠٨٨	-	٤٠٨٣	٣٠٠٥
١٩	صناعة فحم الكوك و المنتجات النفطية	٤٠٩٨	٤٤٣٦	-	٥١٩٧	(٧١١)
٢٠	صناعة المواد و المنتجات الكيماوية	-	٢١٣٣١٩	-	(٦٨١٢٠)	١٨١٤٣٩
٢١	صناعة المنسوجات الصيدلانية والكيمائية والدوائية	-	١٨١٦٩	٤٦٩٨	(٦)	١٣٠٧٧
٢٢	صناعة منتجات المطاط و اللدائن	٥١٢٠٤	(١٢١٠)	-	٧١٥	(١٩٢٥)
٢٣	صناعة منتجات المعادن اللافلزية الأخرى	٩٨١	٢٥٤٧٧	-	(٢١٣٥)	٢٢٦١٢
٢٤	صناعة الفلزات القاعدية	-	٥٣٤٣٩٥	-	-	٥٣٤٣٩٥
٢٥	صناعة منتجات المعادن المشكلة عدا الماكينات والمعدات	٢٣٧٧	٣٠٥٤٥	-	١٨٤٦	٢٨٦٩٩
٢٦	صناعة الحاسبات و المنتجات الإلكترونية والبصرية وصناعة الأجهزة الطبية	-	١٨١٧٨	-	١٨١٧٨	-
٢٧	صناعة الأجهزة الكهربائية	٢٣٠٦	(١٠٤٩٧٥)	-	(١٠٤٩٧٥)	-
٢٨	صناعة الآلات والمعدات الغير مصنفة في موضع لآخر	-	(١٩٠)	-	(٢٣٤٠)	٢١٥٠
		٣٢٢٩٨٣٨٣٩	١٢٤٥٩٧٠	٢١٥١٩٨	٣٤١٠٥	٩٩٦٦٦٧

تابع جدول ١- حساب الإنتاج لشركات القطاع الخاص الإستثماري لعام ٢٠١٤
ب- جانب الموارد

(القيمة بالالف جنيه)

رقم التصنيف الاقتصادي	أقسام النشاط الاقتصادي	+ التغيير في المخزون السلعي			جملة الموارد	
		إعانات	جملة	بضائع بغرض البيع		انتاج غير تام
٢٩	صناعة المركبات ذات المحركات	-	٤٢٧٥٩	-	١٠٦٤٤	٢٢١١٥
٣٠	صناعة معدات النقل الأخرى	-	٤٣٣١	-	٤٣٣١	-
٣١	صناعة الأثاث والمنتجات الخشبية الغير مصنفة في مرصع آخر	-	٦٧٢	-	(٤٧٣)	١١٤٥
٣٢	صناعات تحويلية أخرى	١٤٦٤٣	٤٢٣٩	-	١٩٠٦	٢٤٣٢
٣٣	إصلاح المعدات والأجهزة	-	-	-	-	-
د	إمدادات الكهرباء والغاز والبخار وإمدادات وتكييف الهواء	-	-	-	-	-
٣٥	إمدادات الكهرباء والغاز والبخار وإمدادات وتكييف الهواء	-	-	-	-	-
هـ	الإمداد المائي وشبكات الصرف الصحي وإدارة ومعالجة النفايات	-	١٩٣٩	-	١٩٨١	(٤٢)
٣٦	تجميع وتنقية وتوزيع المياه	-	١٩٨١	-	١٩٨١	-
٣٨	جمع ومعالجة وتدوير المخلفات والنفايات	-	(٤٢)	-	-	(٤٢)
و	الإشاعات (التشبيد و البناء)	-	٢٢٠٢٨	-	١٧٩٩٢	٤٠٣٦
٤١	تشبيد البنائيات	-	٥٩٢٣	-	٥٩٢٣	-
٤٢	الهندسة المدنية	-	١٢٠٦٩	-	١٢٠٦٩	-
٤٣	أنشطة التشبيد المتخصصة	-	٤٠٣٦	-	-	٤٠٣٦
ز	تجارة العملة والتجزئة وإصلاح المركبات ذات المحركات والدراجات النارية	-	٢١٠٤٨٩	٢١٠٤٨٩	-	-
٤٥	تجارة الجملة والتجزئة وإصلاح المركبات ذات المحركات والدراجات النارية	-	٣٦٠٦٨	٣٦٠٦٨	-	-
٤٦	تجارة الجملة عدا المركبات ذات المحركات والدراجات النارية	-	١٧٤٤٢١	١٧٤٤٢١	-	-
ح	النقل والتخزين	-	(٢٣٨)	-	(٥٩٠)	٣٥٢
٤٩	النقل البري ، والنقل عبر خطوط الأنابيب	-	-	-	-	-
٥٠	النقل عبر الماء	-	٥٧٨٧	-	٥٧٨٧	-
٥١	النقل الجوي	-	-	-	-	-
٥٢	أنشطة التخزين والدعم للنقل	-	(٦٠٢٥)	-	(٦٣٧٧)	٣٥٢
ط	أنشطة خدمات الغذاء والإقامة	-	٤٦٧	-	٤٥٤	١٣
٥٥	أنشطة خدمات الإقامة	-	١٣	-	-	١٣
٥٦	أنشطة خدمات الغذاء والمشروبات	-	٤٥٤	-	٤٥٤	-
ى	المعلومات والاتصالات	-	-	-	-	-
٥٨	أنشطة النشر	-	-	-	-	-
٥٩	أنشطة نشر وإنتاج برامج التلفزيون والفيديو والأفلام السينمائية والتسجيلات	-	-	-	-	-

تابع جدول ١- حساب الإنتاج لشركات القطاع الخاص الإستثماري لعام ٢٠١٤
ب- جانب الموارد

(القيمة بالالف جنيه)

جملة الموارد	إعاقات	+ التغيير في المخزون السلعي			أقسام النشاط الإقتصادي	نيل النشاط الاقتصادي
		جملة	بضائع بغرض البيع	إنتاج غير تام		
١٧١٠٠٧٠	-	-	-	-	-	٦٠ أنشطة البث الإذاعي والتلفزيوني
٣٠٥٢٤١٧٠	-	-	-	-	-	٦١ الإتصالات
٢١١٧٠٢	-	-	-	-	-	٦٢ أنشطة برمجيات وإستشارات الحاسب
١٢٧٢٠١٦	-	-	-	-	-	ك الوساطة المالية والتأمين
١٢٥٨٢٨١	-	-	-	-	-	٦٤ الوساطة المالية عدا التأمين وتوفير الإعتمادات لمعاملات التقاعد
١٣٦٣٥	-	-	-	-	-	٦٦ الأنشطة المساعدة للوساطة المالية
٣٢١٣٢٩	-	(٤٥٦٥)	-	-	(٤٥٦٥)	ل أنشطة العقارات والتأجير
٣٢١٣٢٩	-	(٤٥٦٥)	-	-	(٤٥٦٥)	٦٨ أنشطة العقارات والتأجير
٧٣٦٧٠	-	-	-	-	-	م الأنشطة العلمية والتقنية المتخصصة
١٧٦٣	-	-	-	-	-	٦٩ الأنشطة القانونية والمحاسبية
٧١٩٠٧	-	-	-	-	-	٧١ الأنشطة المعمارية والهندسية والاختبارات التقنية والتحليل
٢٢١٧١٩	-	-	-	-	-	ن الأنشطة الإدارية وخدمات الدعم
٣٩٢	-	-	-	-	-	٧٨ أنشطة التوظيف
٢٢٦٣٢٧	-	-	-	-	-	٧٩ أنشطة خدمات وكالة السفر ومنظمي الرحلات السياحية والحجز
٢٦٠٠٦٨	-	-	-	-	-	ع للتعليم
٢٦٠٠٦٨	-	-	-	-	-	٨٥ للتعليم
٢٤١٩٨٩٤	-	١٢٢٠	-	١٢٢٠	-	ف الصحة والعمل الاجتماعي
٢٤١٩٨٩٤	-	١٢٢٠	-	١٢٢٠	-	٨٦ الأنشطة المتصلة بصحة الإنسان
١٩٩٥٣	-	١٢	-	١٢	-	ص أنشطة الفنون والإبداع والتسلية
١٩٩٥٣	-	١٢	-	١٢	-	٩٣ أنشطة الرياضة والترفيه والتسلية
٣٢٧٥٧	-	-	-	-	-	ق أنشطة الخدمات الأخرى
٣٢٧٥٧	-	-	-	-	-	٩٥ إصلاح أجهزة الحاسب الآلي والسلع الشخصية والمنزلية

جدول ٢- توزيعات القيمة المضافة الصافية إلى عوائد عوامل الإنتاج لشركات القطاع الخاص الإستثماري لعام ٢٠١٤

(القيمة بالآلاف جنيه)

أقسام النشاط الإقتصادي	الإجمالي			الاجـور			أقسام النشاط الإقتصادي
	جـمـلـة	مـدـفـوع	فرق الاجار المحسوب	جـمـلـة	تأمينات إجتماعية	مزاي عينية	
	٦١٩٦٢٣٤	٥٠٧٨١١٨	١١١٨١١٦	٣١٤٥٠٤٦٢	٣٣٩٥٤٢١	٩٥٥٣٢٢	٢٧٠٩٩٧١٨
	الإجمالي العام						
أ	٢٨٣٠٧٩	٢٧٥٢٢٨	٧٨٥٦	٥٢٠٧٧١	١١٦٠٦	٣٠٠	٥٠٨٨٧٠
١	٢٨١٨٩٠	٢٧٤٠٤١	٧٨٤٩	٥١٧٧٤٩	١١٢٩٠	٢٩٤	٥٠٦٦٦٥
٢	١١٨٩	١١٨٧	٢	٣٠٢٢	٣١١	٦	٢٧٠٥
ب	٦٣٨٦٦٥	٦٣٦٠٠٥	٢٦٦٠	٨٣٤٣٢٠	٥٩٤٨٠	١١١٤	٧٧٢٧٢٦
٦	٦٣١٢٠٥	٦٢٠٠١٤	١١٩١	٥٥٥٢٨٩	٥٠١٠٥	١١٠٤	٥٠٤٠٨٠
٧	١٠٤٧	٢٥١	٧٩٦	١٨٧٤٢١	٤١٢٨	-	١٨٣٢٩٣
٨	٦٤١٣	٥٧٤٠	٦٧٣	٩١٦١٠	٥٢٤٧	١٠	٨٦٣٥٢
ج	٣١٩٨٦٦٦	٢٣٠٩٨٨٢	٨٨٨٧٦٤	١٩٦٠٨٧٩٠	٢١٦٦٢٥٧	٣٩٧١٧٢	١٧٠٤٥٢٦١
١٠	٢٥٧٢٦١	٢٠٦٢٤٣	٥٠٩١٨	٢١٢٧٥٥٠	٢١٣١٢٤	٤٧٦٢٥	١٨٦٦٧٩١
١١	١٥٢٩١٠	٩١٥٤٣	٦١٣٦٧	٦٦٧٤٧٠	١٢٤١٧٩	٢٥٢٢٦	٥١٨٠٦٥
١٢	١٨٨١٤٧	١٧٤٠٤٣	١٤١٠٤	١٨٢٢٥٣٨	٧٤٥٨٨	١٣٠٦٩	١٧٣٤٨٨١
١٤	١٥٧٥٢٨	٧٢٦٢٤	٨٤٩٠٤	١٧٨٧١٦٦	٢٧٦١٤٨	٢٥٢١٣	١٤٨٥٨٠٥
١٥	٤٦٠٥	٣٠٢٤	١٥٨١	٢٩٢٤٧	٢٨٧٧	١٧٤	٢٦١٩٦
١٦	٧٣٧٢	٥٤١٧	١٩٥٦	٣٩١٩٥	٥٧٤٢	٢٨٩	٢٣١٦٤
١٧	٧٠٨٧٣	٥٩٩٢١	١٠٩٥٢	٢٤٢٤٣٨	٢٢٥٦٨	١٣٥٧٥	٢٠٦٢٩٥
١٨	٣٦٥٧٥	٣٢٣٣٥	٤٢٤٠	٣٤٠٦٦٧	١٥٧٣٧	١٥٦٩٧	٢٠٩٢٣٣
١٩	٦٨٣٨٠	٩٨٧٩٢	٣٦٩٥٨٨	١٢٤٠٥٩٤	٩٤٩١١	٩٦٩٥	١١٣٥٩٨٨
٢٠	٣٢٤٠٥٦	٣٢٩٩٤٤	٤١١٢	١٩٩٦٤٦٦	٢١٤٢٠	١٢٥٩٨	١٩٦٢٤٤٨
٢١	٢١١٨٩٥	٢٠٢٥٦٦	٩٣٢٩	١٤٦٧٢٧٥	١٠٤٨٤٥	١٥٥٧٩	١٣٤٦٨٥١
٢٢	٢٧١٧٢	٢٥٣٤٩	١٨٢٣	٢٣٥٠٢٠	٢١٨٧٢	٢٢١٢	٢١٠٩٤٥
٢٣	٤٧١٩٣٩	٤٥٥٠٧٣	١٦٨٦٦	٢٢٧٦٧٠٦	٢٣٦٦٨٣	٥٦٢٢٠	١٩٨٣٨٠٢
٢٤	٢٠٦٧٩١	٢٠٢١٧٩	٤٦١٢	١٢٨١٥٤٩	٥٣٤٧٩	٤٤٣١	١٢٢٢٦٢٩
٢٥	١٠٠٨٠٤	٢٥٤٤٤	٧٥٣٩٠	٣٢٤٨٢٨	٤٠٧١٤	٩٧٤٢	٢٧٤٣٧٢
٢٦	٢٤٣٨	١٢٣٠	١٢٠٨	١٨٣١٨٤	٣٨٨٧٢	٤٣٦	١٤٣٨٧٥
٢٧	١٦٩٢٤٣	١٠٢١٢٩	٦٧١١٤	١٧٨٩٧٥٦	٤٤٢٠٥٠	٥٩٦٤٨	١٢٨٨٠٥٨
٢٨	٢٠٢٨٦	٢٣٠٩٧	٧١٨٩	٤١٣٦٤١	١١٧١٨٩	٢٧٩١٤	٢١٨٥٣٨

تابع جدول ٢- توزيعات القيمة المضافة الصافية إلى عوائد عوامل الانتاج لشركات القطاع الخاص الإستثماري لعام ٢٠١٤

(القيمة بالآلاف جنيهه)

نظير النشاط الاقتصادي	أقسام النشاط الاقتصادي	الإيجار			الإيجار		
		جسلة	مدفوع	فرق الإيجار المحسوب	جسلة	تأمينات إجتماعية	مزاييا عينية
٢٩	صناعة المركبات ذات المحركات	٧٧٩٢٨	٢٢٥٧٧	٤٥٢٦١	١.٨٢.٩٠	٢٢٧٩.٥	٥٥٦١١
٣٠	صناعة معدات النقل الأخرى	٦٦٢	١٥٢	٥٠٩	١٢٦٥	١.٦	—
٣١	صناعة الأثاث والمنجيات الخشبية الغير مصنفة في موضع آخر	١٩٧٩٥	٢٨٧٢	١٥٩٢٢	١.٦٧٥.٠	١٢٢٦٧	١.٠
٣٢	صناعات تحويلية أخرى	١.١٧٦٧	٦٥٩.٩	٢٥٨٥٨	١٢٢٩٩٢	٨١.٤	٢٢.٧
٣٣	إصلاح المعدات والأجهزة	٢٠.٨	—	٢٠.٨	٢٨٢٩٢	٨١٦	—
د	إمدادات الكهرباء والغاز والبخار وإمدادات وتكييف الهواء	٨٨٢٢	١٦.٢	٧٢٢.٠	١٢٢٩.٩	٨.٩٠.٠	٨.٧٧٨
٣٥	إمدادات الكهرباء والغاز والبخار وإمدادات وتكييف الهواء	٨٨٢٢	١٦.٢	٧٢٢.٠	٦٢٢٩.٩	٨.٩٠.٠	٨.٧٧٨
هـ	الإمداد المالي وشبكات الصرف الصحي وإدارة ومعالجة النفايات	٨٢٩٢	٢١٢	٨١٨١	٢٧١٤٩	١٨٨٩	١١٦
٣٦	تجميع وتنقية وتوزيع المياه	٨٢٨٢	٢.٢	٨١٨.٠	٢٢٨٩٥	١٨٨٩	١١٦
٣٨	جمع ومعالجة وتكوير المخلفات والنفايات	١.٠	٩	١.٠	٢٢٥٤	—	—
و	الإشاعات (التثبيد و النفاة)	٨٤٤٩٤	٨٩٨٨	٧٥٥.٦	٧٤.٦٧٨	١٥٦.١٢	٨٥٢٤
٤١	تشبيد البنايات	٦٥٨٧٢	٤٤٨٤	٦١٢٨٩	٢١٢٢٢.٠	٢٤٩.٢	٢٥٨٧
٤٢	للهندسة المدنية	١٥٦٤٢	٢١٩٦	١٢٤٤٦	٤٨١٤.١	١١٩٥٩٧	٤٥٤٢
٤٣	أنشطة التشبيد المتخصصة	٢٩٧٩	١٢.٨	١٦٧١	٤٦.٥٧	١١٥١٤	٢٩٥
ز	تجارة الجملة والتجزئة وإصلاح المركبات ذات المحركات والدرجات النارية	٢٥٩٤٩	٩٧١٥	٢٦٢٢٤	٢٥.٩٧٢	٨٢.٥	١٢٩٢
٤٥	تجارة الجملة والتجزئة وإصلاح المركبات ذات المحركات والدرجات النارية	١٧٤١.٠	٦٥٢٥	١.٨٧٥	٢.٧٨٦	٧٩١	١١.٢
٤٦	تجارة الجملة عدا المركبات ذات المحركات والدرجات النارية	١٨٤٢٩	٢١٨.٠	١٥٢٥٩	٢٢.١٨٦	٧٤١٤	١٨٩
ح	النقل والتخزين	٢٥٦٥٢٢	١٢.٩٢	٢٩٤٤٠	٢٢٤١٤٢٨	١٩.٨.٥	١١٦٩٤٤
٤٩	النقل البري ، والنقل عبر خطوط الأنابيب	١٢٩١٤٨	٢٦٦٩	١٢٥٤٧٩	١٧٢٥٤١١	١١٤٤٢٦	١١٢٧٤٨
٥٠	النقل عبر الماء	٢٥.٦.٠	٢١٢٧٩	٢٦٨١	١.٦٢٥١	١.٢٢٤	١٥٢٦
٥١	النقل الجوي	١١٧٢١	٢٢٤٥	٩٤٧٦	٢٥٥٧.٤	٦٢٩٢٦	٢.٤
٥٢	أنشطة التخزين والدعم للنقل	١٨٠٦.٤	٢٤٨.٠	١٤٥٨.٤	٢٤٢٩٦٢	٢٢.٩	١٤٥٦
ط	أنشطة خدمات الغذاء والإقامة	١٧٩٥٧٨	١٩٢٤٧	١٦.٢٢١	٢٩٦٩١٩	٢٨٥١٢	٨٢٨٥٢
٥٥	أنشطة خدمات الإقامة	١٧٧٧.١	١٨٤٦٧	١٥٩٢٢٤	٢٨٦٩.٥	٢٧٦٢٨	٨٢٥٢٤
٥٦	أنشطة خدمات الغذاء والمشروبات	١٨٧٧	٧٨.٠	١.٩٧	١.٠.١٤	٨٧٥	٢٢٨
٥٧	المعلومات والاتصالات	٢٢٨٢٨٥	٧٨١٥	٢٢.٥٧.٠	٥.٢١٢٢٩	٥٦٢٨٢٨	٢٢٢٦٩.٠
٥٨	أنشطة النشر	٢٢٥٧	١٢.٩	١١٤٨	٤١٢٨٢	٦.١.٠	—
٥٩	أنشطة نشر وإنتاج برامج التلفزيون والفيديو والأفلام السينمائية والتسجيلات	٧٢٥٢	٤٤٢٦	٢٩٢٧	١٥٥١٩	٢٧	٢١٢

تابع جدول ٢- توزيعات القيمة المضافة الصافية إلى عوائد عوامل الانتاج لشركات القطاع الخاص الإستثماري لعام ٢٠١٤

(القيمة بالالف جنيه)

رقم النشاط الاقتصادي	أقسام النشاط الاقتصادي	الأجور			الإيجار			
		نقدية	مزايا عينية	تأمينات إجتماعية	جملة	مدفوع	فرق الإيجار المحسوب	جملة
٦٠	أشقة البث الإذاعي والتلفزيوني	١٤١٦٠٢	٦٢٦	٤١٣٥	١٤٦٣٦٣	٤١٣	١٥٩٦٠١	١٦٠٠١٤
٦١	الاتصالات	٣٩٧٣٣٢٥	٢٣٢٧٥١	٥٤٦٠٥٠	٤٧٥٢١٢٦	٥٣٨	١٦٧٠٨٢	١٦٧٦٢٠
٦٢	أنشطة برمجيات وإستشارات الحاسب	٥٩٤٤٣	-	٦٥٩٦	٦٦٠٣٩	١٢٢٩	(١٨٨)	١٠٤١
ك	<u>الوساطة المالية والتأمين</u>	١٠٨٦١٦	٤١٠	١٧٨٧	١١٠٨١٣	١١	٣٩٧٩٢٠	٣٩٧٩٣١
٦٤	الوساطة المالية عدا التأمين وتوفير الإعتمادات لمعاملات القواعد	٥٧١١٠	-	-	٥٧١١٠	-	٣١٣٣٩٢	٣١٣٣٩٢
٦٦	الأنشطة المساعدة للوساطة المالية	٥١٥٠٦	٤١٠	١٧٨٧	٥٣٧٠٣	١١	٢٤٥٢٨	٢٤٥٢٩
ل	<u>أنشطة العقارات والتأجير</u>	١٤١٤٠٩	-	٦٦١	١٤٢٠٧٠	٤٦٥	٢٧٥٢٩٨	٢٧٥٧٦٣
٦٨	أنشطة العقارات والتأجير	١٤١٤٠٩	-	٦٦١	١٤٢٠٧٠	٤٦٥	٢٧٥٢٩٨	٢٧٥٧٦٣
م	<u>الأنشطة الطعمة والتقنية المتخصصة</u>	٤٥٨٥٧	١٠٣٠	٧٤٥	٤٧٦٣٢	٢٣٥٥	١٦٣	٢٥١٨
٦٩	الأنشطة القانونية والمحاسبية	٢٧٤	-	١٨	٢٩٢	-	-	-
٧١	الأنشطة المعمارية والهندسية والاختبارات التقنية والتحليل	٤٥٥٨٣	١٠٣٠	٧٢٧	٤٧٢٤٠	٢٣٥٥	١٦٣	٢٥١٨
ن	<u>الأنشطة الإدارية وخدمات الدعم</u>	٨١٠٧	١٤٩٢	٥١٣	١٠١١٢	٧٣٣	٦٠٥٦١	٦١٢٩٤
٧٨	أنشطة التوظيف	٢٦١	-	٨	٢٦٩	٢٥	٢	٢٧
٧٩	أنشطة خدمات وكالة السفر ومنظمي الرحلات السياحية والحجز	٧٨٤٦	١٤٩٢	٥٠٥	٩٨٤٣	٧٠٨	٦٠٥٥٩	٦١٢٦٧
ع	<u>التطعيم</u>	٣٣٥٥٥	-	٥٩٤٤	٣٩٤٩٩	٥٩	١٧٧٣٧١	١٧٧٤٣٠
٨٥	التطعيم	٣٣٥٥٥	-	٥٩٤٤	٣٩٤٩٩	٥٩	١٧٧٣٧١	١٧٧٤٣٠
٨	<u>الصحة والعمل الاجتماعي</u>	٥٦٢١٤٤	٢٩٢٢٥	١١٩١٢٤	٧١٠٤٩٣	١٠٤٥٧١	٣٤٥٠٧	١٣٩٠٧٨
٨٦	الأنشطة المنصلة بصحة الانسان	٥٦٢١٤٤	٢٩٢٢٥	١١٩١٢٤	٧١٠٤٩٣	١٠٤٥٧١	٣٤٥٠٧	١٣٩٠٧٨
س	<u>أنشطة الفنون والإبداع والتصنيع</u>	٦٧٦٣	٣٨٤	١٥٦	٧٣٠٣	٨٤٦	٨٦١٩	٩٤٦٥
٩٣	أنشطة الرياضة والترفيه والتسلية	٦٧٦٣	٣٨٤	١٥٦	٧٣٠٣	٨٤٦	٨٦١٩	٩٤٦٥
ق	<u>أنشطة الخدمات الأخرى</u>	٦٢٧٥	-	-	٦٢٧٥	١٢٨	٧٢	٢٠٠
٩٥	اصلاح أجهزة الحاسب الالى والسلع الشخصية والمنزلية	٦٢٧٥	-	-	٦٢٧٥	١٢٨	٧٢	٢٠٠

تابع جدول ٢ - توزيعات القيمة المضافة الصافية الى عوائد عوامل الإنتاج لشركات القطاع الخاص الإستثماري لعام ٢٠١٤

(القيمة بالالف جنيه)

القيمة المضافة الصافية	عائد العمليات الإنتاجية	الفوائد			أقسام النشاط الإقتصادي	لبنل النشاط الاقتصادي
		جملة	فرق الفوائد المحسوبة	ممنوعة		
٦٢٧.٧٨٣٥	(٩٣.٥٩١٦)	٣٥٣٦٧.٥٥	٢٧٢٤٨٣٢١	٨١١٨٧٣٤	الإجمالي العموم	
٨٨٩٨٢٨	(٤٤٣٨٨٨)	٥٢٩٨٦٦	٤٣٤٦٩١	٩٥١٧٥	الزراعة و الصيد و استغلال الغابات و قطع أشجار الأخشاب	١
٨٨٧٢٩٢	(٤٤.٢٤٤)	٥٢٧٩٩٨	٤٣٢٨٢٢	٩٥١٧٥	الزراعة و الصيد و أنشطة الخدمات ذات الصلة بها	٠١
٢٤٣٥	(٣٦٤٤)	١٨٦٨	١٨٦٨	-	صيد الأسماك و تربية الأحياء المائية	٠٢
٤٣٨.٣١٧	١٨٧٤٢٤٨	١.٣٣.٨٤	٧.٨٦٨١	٢٢٤٢٩٨	التعدين و استغلال المحاجر	ب
١٩٨.٢٩٩	١.٨٤٨١	٦٨٥٢٢٤	٣٦٢١٧٤	٢٢٣١٥٠	إستخراج النفط و الغاز الطبيعي	٠٦
٢٢٢٨٧٢٢	١٧٤٥٦٤٨	٣.٤٦١٦	٣.٤٦١٦	-	تعدين خامات (فلزات المعادن)	٠٧
١٦١٢٨٦	٢.١١٩	٤٣١٤٤	٤١٨٩٦	١٢٤٨	التعدين و استغلال المحاجر	٠٨
٣٩١.٩١٧١	(٥٥.٨٣١٢)	٢١٨١.٠٤٧	١٧٣٥٤٣٩٩	٤٤٥٥٦٤٨	الصناعات التحويلية	ج
٤٣٣٥٨٧٠	٦٢١٩٥٩	١٢١٩١٠٠	٨٩٦.٠٥	٤٢٣.٩٥	صناعة المنتجات الغذائية	١٠
١٥٢٢٨٢٢	(٤٣٧٧٢)	٧٤٦٢٢٤	٢٧٨٥٩٠	٤٦٧٦٣٤	صناعة المشروبات	١١
٢٢٢٨٦٦٦	(١١٤٧١٧٤)	١٢٧٥١.٥	١١٨٨٢٢٨	١٨٦٧٧٧	صناعة المنسوجات	١٢
٢٢٧٢٨.٢	(٥٦٢١١١)	٨٩١٢١٩	٧.٠١٧٦	١٩١.٤٣	صناعة الملابس الجاهزة	١٤
٢٢٢١٢	(١٥٦٤٢)	١٥١.٢	١٢٨٨٦	١٢١٦	صناعة الجلد ومنتجاته	١٥
٨٧٢١٤	١٢٤٣	٢٩٥.٢	٣١١٧٢	٨٢٣١	صناعة الخشب و المنتجات الخشبية و الفلين عدا الأثاث و صناعة القش و مواد الضفر	١٦
٥٥١٨٨٨	(١١٤٦٥١)	٢٥٢٢٢٨	٢٨٢٥٤٢	٧.٦٨٦	صناعة الورق و منتجاته	١٧
٢٧٢٤٥١	(٢٦٩٩٢٥)	٣٦٦١٢٤	٢٧١٧٤٤	٩٤٢٩٠	الطباعة و إستمساخ و سائط الإعلام المسجلة	١٨
٤٧١٧١٨٧	(١٨٢٩٢٢)	٢١٩١٦٣٥	٢٩٩٦٧٢٩	١٩٤٩٠٦	صناعة فحم الكوك و المنتجات النفطية	١٩
٤٧٨٦٣.٩	(١٧٢٧٦٥٥)	٤١٨٢٤٤٢	٤١٦٦٤٩١	١٦٩٥١	صناعة المواد و المنتجات الكيماوية	٢٠
٢٥٨٨٤٨١	٢٩٧٩٢١	١٥١١٢٩٠	١٢٢٣٧٧٧	٢٧٧٦١٢	صناعة المستحضرات الصيدلانية و الكيماوية و الدوائية	٢١
٤٦١١٢٠	(١.٠٩.٥)	٢٩٩٨٢٢	٢.٧٤٥٠	٩٢٢٧٢	صناعة منتجات المطاط و اللدائن	٢٢
٥.٥٨١٥٨	(٤٢٧١٦٩)	٢٧٤٦٦٨٢	٢.٠٧٢٤٧	٧٢٩٤٣٥	صناعة منتجات المعادن اللافلزية الأخرى	٢٣
٢.٢٤٨٣٢	(٢.٦٢٦٩٧)	٢٤٩٩١٩٠	١٩٢٩٥٨٨	٥٥٩٦.٢	صناعة الفلزات القاعدية	٢٤
٥٦١٥٥٢	(٢٤٥٩٨٢)	٢٨١٩.٤	٢١٨٩٨٧	١٦٢٩١٧	صناعة منتجات المعادن المشكلة عدا الماكينات و المعدات	٢٥
٢٨٢٧٨٥	١٢٢٣٨٨	٧٤٧٧٥	(٢٧٥٦)	٧٧٥٣١	صناعة الحاسبات و المنتجات الإلكترونية و البصرية و صناعة الأجهزة الطبية	٢٦
٢٩٩٥٦٩١	١٨٩٧٩٢	٨٤٦٩.٠	٢٦٤٥٢٨	٠٨٢٢٧٢	صناعة الأجهزة الكهربائية	٢٧
٦٧٥٢.٧	٢٨٨٧٤	١٩٢٤.٦	١.١٦٤٧	٩.٢٥٩	صناعة الآلات و المعدات الغير مصنفة في موضع اخر	٢٨

تابع جدول ٢ - توزيعات القيمة المضافة الصافية الى عوائد عوامل الإنتاج لشركات القطاع الخاص الإستثماري لعام ٢٠١٤

(القيمة بالالف جنيه)

القيمة المضافة الصافية	عائد العمليات الانتاجية	الفواتر			أقسام النشاط الإقتصادي	تدوير
		جملة	فرق الفواتر المحسوبة	مدفوعة		
٢١.٨٨٢٧	٤٤٦٥.٢	٥.١٣.٧	٢٢٧٤٥٧	٢٦٣٨٥٠	صناعة المركبات ذات المحركات	٢٩
٦٩٧	(١٣٦)	(١١٩٤)	(١١٩٤)	-	صناعة معدات النقل الأخرى	٣٠
٢.٥٦١٩	١٥.٨٩	٦٢٩٣٥	٤٢١٣٠	١٩٨٠٥	صناعة الأثاث والمنتجات الخشبية الغير مصنفة في موضع آخر	٣١
٨٩٥١٢	(٢٤٨١٥٧)	٢١١٩١٥	١٧٨٠٠٢	٢٢٩١٢	صناعات تحويلية أخرى	٣٢
٣٦٦٤٢	٦٨١٩	١٣٢٢	٨٧٢	٤٤٩	إصلاح المعدات والأجهزة	٣٣
١٤٢٦٢٢٧	(٨٧٢١٥)	٨٨.٧٠٠	٦١١٨٦٨	٢٦٨٨٢٢	إمدادات الكهرباء والغاز والبخار وإمدادات وتكييف الهواء	٤
١٤٢٦٢٢٧	(٨٧٢١٥)	٨٨.٧٠٠	٦١١٨٦٨	٢٦٨٨٢٢	إمدادات الكهرباء والغاز والبخار وإمدادات وتكييف الهواء	٣٥
٢٤٢٣٨	١٨٤٦٩	(٢٩٧٧٣)	(٥١٤٩١)	١١٧١٨	إمدادات المياه وشبكات الصرف الصحي وإدارة ومعالجة النفايات	٣٤
٣١٩٨٦	(٢٢٢٢٠)	٢١٩٢٨	١.٢١٠	١١٧١٨	تجميع وتغذية وتوزيع المياه	٣٦
(٧٧٤٨)	٥.٦٨٩	(٦١٧٠١)	(٦١٧٠١)	-	جمع ومعالجة وتدوير المخلفات والنفايات	٣٨
٢٦٥٩٢١٣	٣٢١.٨٥	١٥١٢٩٥٦	٨٧٨٨٧٢	٦٣٤.٨٤	الإسكانات (التشييد والتجديد والتجديد)	٣٧
١٤٢٦٧٥٥	٤٨٢٩٨	١.٩٩٢٨٤	٨٢٨٨٠١	٢٧.٤٨٣	تشييد البنايات	٤١
١٢٢٢٠١٤	٣٦٧٣.١	٢٦٧٦٧٠	١٣٥١٢	٣٥٤١٥٨	الهندسة المدنية	٤٢
٤٢٤	(٩٤٦١٤)	٤٦٠.٢	٣٦٥٥٩	٩٤٤٣	أنشطة التشييد المتخصصة	٤٣
٤٤١.٧٧	(١٥٤٣٤٢)	٣.٨٤٩٨	١٩٩٤٠٢	١.٩٠٩٦	تجارة الجملة والتجزئة وإصلاح المركبات ذات المحركات والدراجات النارية	ز
١٢.٨٥٤	٢٨٤.٣	٤٤٢٥٥	٢.٣٥٢	١٢٩٠٣	تجارة الجملة والتجزئة وإصلاح المركبات ذات المحركات والدراجات النارية	٤٥
٣٢.٢٢٢	(١٨٢٧١٥)	٢٦٤٢٢٣	١٦٩.٥٠	٩٥١٩٣	تجارة الجملة عدا المركبات ذات المحركات والدراجات النارية	٤٦
٢٨٥١٥٥٩	(٨٧٣٦٢٦)	١.٢٧٢٢٤	٩٣٨٦٣٠	٨٨٥٩٤	النقل والتخزين	ح
١٤٩٢٢٢٢	(٥٩.٥٣٥)	٢.٨١٩٨	١٩٥٩٤٨	١٢٢٥٠	النقل البري ، والنقل عبر خطوط الأنابيب	٤٩
١٥٧٩.٨	(٢٩.٢٣٦)	٢١٦٧٢٣	٣.١٦.٤	١٥١٢٩	النقل عبر الماء	٥٠
٤٦٨٧.٨	(٧٥٢٨٩)	٢٧٦٦٧٢	٢٦٧٨٢٤	٨٨٤٨	النقل الجوي	٥١
٧٣١٧٢١	٨٢٥٢٤	٢٢٥٦٢١	١٧٢٣٥٤	٥٢٢٦٧	أنشطة التخزين والدعم للنقل	٥٢
٧٤.٠.٢٢	(٢٧٥٥٥)	١٩١.٨٠	١٣٥١٩٤	٥٥٨٨٦	أنشطة خدمات الغذاء والإقامة	ط
٧٢٨٢١٥	(١٩٩٧٩)	١٨٣٥٨٨	١٢٨٢١٦	٥٥٣٧٢	أنشطة خدمات الإقامة	٥٥
١١٨.٧	(٧٥٧٦)	٧٤٩٢	٦٩٧٨	٥١٤	أنشطة خدمات الغذاء والمشروبات	٥٦
٩٧.١٦٧٧	(١٦١٢.٢١)	٥٩٥٣٩٨٤	٣٩٧٩٤٤١	١٩٧٥٥٤٣	المعلومات والاتصالات	ي
٩٤٨٨٨	٢٧٤٣٩	٢٣٨١٠	١٥٨١٤	٧٩٩٦	أنشطة النشر	٥٨
(٩٦١)	(٥٩٢٦٠)	٣٥٤٢٧	٧٥٣٠	٢٧٨٩٧	أنشطة نشر وإنتاج برامج التلفزيون والفيديو والأفلام السينمائية والتسجيلات	٥٩

تابع جدول ٢ - توزيعات القيمة المضافة الصافية الى عوائد عوامل الإنتاج لشركات القطاع الخاص الإستثماري لعام ٢٠١٤

(القيمة بالالف جنيه)

القيمة المضافة الصافية	عائد العمليات الإنتاجية	المواليد			أنقسام النشاط الإقتصادي	دليل النشاط الاقتصادي
		جملة	فرق المواليد المحسوبة	مدفوعة		
٦٦٦١٥٤	(١١٨٢٢٤)	٤٧٤٠٠١	٤٣٣٧٩٠	٤٠٢١١	أنشطة البث الإذاعي والتلفزيوني	٦٠
٨٨٧٣٣٢٨	(١٤٥٣٥٩٠)	٥٤٠٧١٧٢	٣٥١٥٣٥٦	١٨٩١٨١٦	الاتصالات	٦١
٧٢٢٦٨	(٨٣٨٦)	١٣٥٧٤	٦٩٥١	٦٦٢٣	أنشطة برمجيات واستشارات الحاسب	٦٢
١٥٣٨٠٥	(١٤٠٤٤٩٦)	١٠٤٩٥٥٧	١٠٢٠٥٥١	٢٩٠٠٦	الوساطة المالية والتأمين	ك
٢٦٩٣٨٩	(٤٣٤٥٨٩)	٢٨٢٤٧٦	٢٨٣٤٧٦	-	الوساطة المالية عدا التأمين وتوفير الإعتمادات لمعاملات التقاعد	٦٤
(١١٥٥٨٤)	(٩٦٩٩٠٧)	٧٦٦٠٨١	٧٣٧٠٧٥	٢٩٠٠٦	الأنشطة المساعدة للوساطة المالية	٦٦
(١٥٧٤٤٦)	(١٣٧١٠٤١)	٧٩٥٧٦٢	٧٩٣٨١٩	١٩٤٣	أنشطة العقارات والتأجير	ل
(١٥٧٤٤٦)	(١٣٧١٠٤١)	٧٩٥٧٦٢	٧٩٣٨١٩	١٩٤٣	أنشطة العقارات والتأجير	٦٨
٤٣٥٠٤	(١٠١٤١)	٣٤٩٥	٣٤٤٩	٤٦	الأنشطة العلمية والتقنية المتخصصة	م
(٢٧٢)	(١٥٧٧)	١٠١٣	١٠١٣	-	الأنشطة القانونية والمحاسبية	٦٩
٤٢٧٧٦	(٨٥٦٤)	٢٤٨٢	٢٤٣٦	٤٦	الأنشطة المعمارية والهندسية والاختبارات التقنية والتحليل	٧١
٥٨٧٢٠	(١١٤٣٦٥)	١٠١٦٧٩	١٠٠٧١٧	٩٦٢	الأنشطة الإدارية وخدمات الدعم	ن
٢٣٩	(١٧٩)	١٢٢	١١٣	٩	أنشطة التوظيف	٧٨
٥٨٤٨١	(١١٤١٨٦)	١٠١٥٥٧	١٠٠٦٠٤	٩٥٣	أنشطة خدمات وكالة السفر ومظمى الرحلات السياحية والحجز	٧٩
١١٨٥١٢	(٥٣٦٤٢)	٥٢٢٥	٥٢٢١	٤	التعليم	ع
١٦٨٥١٢	(٥٣٦٤٢)	٥٢٢٥	٥٢٢١	٤	التعليم	٨٥
١١٨٦٣٢٩	١٣٧٨٥٨	١٩٨٩٠٠	١٣٠٣٥٤	٦٨٥٤٦	الصحة والعمل الاجتماعي	ف
١١٨٦٣٢٩	١٣٧٨٥٨	١٩٨٩٠٠	١٣٠٣٥٤	٦٨٥٤٦	الأنشطة المتصلة بصحة الانسان	٨٦
١٢٥٣٦	(٦٩٥٦)	٢٧٢٤	٢٧٢٤	-	أنشطة الفنون والأبداع والتسلية	ص
١٢٥٣٦	(٦٩٥٦)	٢٧٢٤	٢٧٢٤	-	أنشطة الرياضة والترفيه والتسلية	٩٢
١٨٥٤٦	١٠٠٢٤	٢٠٤٧	١٧٩٤	٢٥٣	أنشطة الخدمات الأخرى	ق
١٨٥٤٦	١٠٠٢٤	٢٠٤٧	١٧٩٤	٢٥٣	اصلاح أجهزة الحاسب الالى والسلع الشخصية والمنزلية	٩٥

جدول ٣- حساب التحويلات الجارية والإدخار لشركات القطاع الخاص الإستثماري لعام ٢٠١٤
أ- جانب الاستخدامات

(القيمة بالآلاف جنيه)

جدلة الاستخدامات	الإدخار	الفاصل المـوزع				التحويلات الجارية التخصيصة				أقسام النشاط الإقتصادي	تدوير الأرباح الإقتصادي
		جملة	حصص أخرى	حصة المساهمين	حصة العاملين	جملة	أخرى (١)	ضرائب دخلية	ضرائب عقارية		
٢٦٣٤٧٢٣٤	٢٢٩٣٤٩٤٢	٥.١٢٦٦٦	٢١.٨٥٩	٤٤٦٩.٢٩	٣٣٢٧٧٨	٨٣٩٩٧٢٦	٢٩٢٤٨٩٣	٥٤٥٦٨٨٩	١٧٩٤٤	الإجمالي العام	
٧٧.٠٣٢	٥٩٧٩٦٣	٣.٨٢٣	٧٧.٠	١٨.٩٩	١١٩٥٤	١٤١٢٤٦	٤٤٧٢٨	٩٦٤٣٢	٨٦	الزراعة والصيد واستغلال الغابات وقطع أشجار الأخشاب	١
٧٦٨١٣١	٥٩٦٩٨٧	٣.٨٢٣	٧٧.٠	١٨.٩٩	١١٩٥٤	١٤.٢٢١	٤٤٤٤٩	٩٥٧٨٦	٨٦	الزراعة والصيد وأنشطة الخدمات ذات الصلة بها	٠١
١٩.٠١	٩٧٦	-	-	-	-	٩٢٥	٢٧٩	٦٤٦	-	صيد الأسماك وتربية الأحياء المائية	٠٣
٣٢٨٨٥٣٢	٢٩٧٨٨٥٨	١٦٨٧٨	١١١١	١.٢٩٤	٥٤٧٣	٢٩٢٧٩٦	٧٤٦٣١	٢١٨١.٤	٦١	التعدين واستغلال المحاجر	ب
١١٦٧.٢.٠	٩.٠٢٣٢	-	-	-	-	٢٦٦٦٨٨	٦٩٢١٨	١٩٧٤٦١	٩	إستخراج النفط والغاز الطبيعي	٠٦
٢.٥.٥٢٤	٢.٥.٤٢٤	-	-	-	-	٩.٠	٩.٠	-	-	تحنين خامات (فلزات المعادن)	٠٧
٧.٩٨٨	٢٨.٩٢	١٦٨٧٨	١١١١	١.٢٩٤	٥٤٧٣	٢٦.١٨	٥٢٢٣	٢.٦٤٣	٥٢	التعدين واستغلال المحاجر	٠٨
٢.٢٩٦٥.٨	١٢.٩٥٢٢٧	٢٣١٥٢٥٤	٢.١٣٤.٠	١٨٤٥.١٩	٢٦٥٨٩٥	٥٩٨١.٢٧	١٩١.٤.٤	٤.٥٩٥٦١	١٦.٦٢	الصناعات التحويلية	ج
٢.٥٦٥٤٥	١٤.٦٥٠.٥	٥.٠٠٠	-	٢٥.٠٠٠	٢٥.٠٠٠	٦.٠٠٠.٤.٠	١٥٦٦.٣	٤٤٢٤.٧	٣.٠	صناعة المنتجات الغذائية	١٠
٧٢٥٦٩٧	٤٨٦٨٧٨	-	-	-	-	٢٣٨٨١٩	٨٤٩.٦	١٥٣٩١٣	-	صناعة المشروبات	١٠
٧٥٤٨٥٩	١٩٧١١٢	٢٣٤٢٧.٠	٢٧٧.٠	٢٨٥.٠٠	٤٦٥.٠	٢٢٢٤٧٧	١.٣١٤.٠	١١٩.٥٤	١٢٨٣	صناعة المنسوجات	١٣
٤٣٢٨٢٩	٤.٨١٨.٠	-	-	-	-	٢٤٦٥٩	١٩٥١٤	٥١٤.٠	٥	صناعة الملابس الجاهزة	١٤
١٣٤٤٤	٩٣١٣	-	-	-	-	٤١٢١	٧١٥	٢٤.٦	-	صناعة الجلد ومنتجاته	١٤
٤٤٩٢٢	٢١١٥٧	-	-	-	-	١٣٧٧٥	٢٥٨٢	١١١٩٣	-	صناعة الخشب والمنتجات الخشبية والفلين عدا الأثاث وصناعة القش ومواد الصفر	١٦
٢٦.٨٢٩	٢١٢٦٦٥	-	-	-	-	٤٨١٧٤	٢٨٦٢.٠	١٩٥٥٤	-	صناعة الورق ومنتجاته	١٧
(٢.٢٣٢)	(٥٦٦١٧)	-	-	-	-	٣٦٣٨٥	١٣٨٨٢	٢٢٥.٣	-	الطباعة وإستمساخ وسائط الإعلام المسجلة	١٨
٢٨١.٠.٩٨	٢٩٢٢٢٢٧	٢٥٢٣٢	٧٣٢	٩٥.٠٠	٢٥.٠٠٠	٨٥١٦٢٩	٢٢٥٤٧	٨١٨٣٣٥	٧٥٧	صناعة فحم الكوك و المنتجات النفطية	١٩
٣٥١٩٢٨.٠	٧٢.٩٥٤	١٧٥٣٩٣٧	٢.٠.٦٥٢	١٤٤٢٤٢٩	١١.٨٤٥	١.٤٤٢٨٩	٤.٢٢٧٢	٦٤١.٥١	٦٦	صناعة المواد و المنتجات الكيماوية	٢٠
٦٥٩٢٢٢٣	١٨.٦٧٢١	٨٢٧٧٦	١٨٥	٨٣.٠.٠	٥١١	٦٦٢٨٨٦	١.٦٧٨٨	٥٤٦١٧٨	٩٩٢.٠	صناعة المستحضرات الصيدلانية والكيماوية والدوائية	٢١
٢.٠.٤٢٤	١٢٢٢٥٩	-	-	-	-	٦٤١٧٥	٢٢٤٥٤	٢١٧٢.٠	١	صناعة منتجات المطاط و اللدائن	٢١
٢٩٤٤٢٣٨	٢١٢٥٦.٩	-	-	-	-	٨.٨٦٢٩	٢٢٤.٨.٠	٥٧٤٥٤٩	-	صناعة منتجات المعادن اللافلزية الأخرى	٢٢
٤٧١١٢٧	١٢.٥٨.٠	-	-	-	-	٣٥٥٥٤٧	٢٨٨٩١٣	٦٢٦٣٤	٤.٠.٠	صناعة الفلزات القاعدية	٢٤
٢١٢٢١٤	(١٢٢.٠.٩)	-	-	-	-	٢٤٥٢٢٣	٢٩١٨١٦	٥٣٤.٧	-	صناعة منتجات المعادن المشكلة عدا الماكينات والمعدات	٢٥
١٢٢.٧٨	٢٣٨٥٥	-	-	-	-	٩٨٢٢٣	١٩٤٢	٩٦٢٨١	-	صناعة الحاسبات و المنتجات الإلكترونية والبصرية وصناعة الأجهزة الطبية	٢٦
٩٢٣.٩٦	٧١١٢٧٦	-	-	-	-	٢١١٨٢.٠	٧١٦١١	١٤.٢.٠.٩	-	صناعة الأجهزة الكهربائية	٢٧
٢١٧٢٢٨	١١٦٦٣٩	-	-	-	-	١.٠.٦٨٩	٢.٠.٦٧٦	٨.٠.١.٣	-	صناعة الآلات والمعدات الغير مصنفة في موضع آخر	٢٨

(٩) تتضمن مصروفات سنوات سابقة - تعويضات - تبرعات - خسائر رأسمالية ٠.٠.٠ الخ واستبعد منها مخصصات بخلاف الإهلاك

تابع جدول ٣- حساب التحويلات الجارية والإدخار لشركات القطاع الخاص الإستثماري لعام ٢٠١٤

أ- جانب الاستخدامات

(القيمة بالآلاف جنيه)

جملة الاستخدامات	الإدخار	الفاصل الموزع			التحويلات الجارية التخصيصية				أقسام النشاط الإقتصادي	تدوير النشاط الإقتصادي	
		جملة	حصص أخرى	حصصة المساهمين	حصصة العاملين	جملة	أخرى (١)	ضرائب داخلية			ضرائب عقارية
١.١٦.٨٥	٧٣١٣٨٥	٥٨.٣٩	-	-	٥٨.٣٩	٢٢٦٦٦١	٣٩٢٥	٢٢٢٧٣٦	-	صناعة المركبات ذات المحركات	٢٩
(٨٢١)	(٨٢١)	-	-	-	-	-	-	-	-	صناعة معدات النقل الأخرى	٣٠
٨٣٥.٠٠	٦٧٨٦٢	-	-	-	-	١٥٦٣٨	٤.٤٢	١١٠٩٦	-	صناعة الأثاث والمنتجات الخشبية النير مصفنة لى موضع أخر	٣١
١٤٧٣	(٩٣٩٣)	-	-	-	-	١.٨٦٦	٨١٨٤	٢٦٨٢	-	صناعات تحويلية أخرى	٣٢
٨.٨٢	٧٨٩.٠	-	-	-	-	١٩٢	١٩٢	-	-	إصلاح المعدات والأجهزة	٣٣
٦٧٢٧٦٦	٣٤.٤٥٨	١٢٣.٠٠٠	٦.٠٠	٧٨.٠٠٠	٤٤٤.٠٠	٢.٩٣٠.٨	١٤٧٥	٢.٧٨٢٣	-	<u>إمدادات الكهرباء والغاز والبخار و إمدادات وتكييف الهواء</u>	٤
٦٧٢٧٦٦	٣٤.٥٥٨	١٢٣.٠٠٠	٦.٠٠	٧٨.٠٠٠	٤٤٤.٠٠	٢.٩٣٠.٨	١٤٧٥	١.٧٨٢٣	-	إمدادات الكهرباء والغاز والبخار و إمدادات وتكييف الهواء	٣٥
(٩٩٩٨)	(١.١.٦٦)	-	-	-	-	٩١.٦٨	٨٨١.٣	٢٩٦٥	-	<u>الإمداد المائي وشبكات الصرف الصحي وإدارة ومعالجة النفايات</u>	٥
(١١١.٢)	(١٤٥.٣)	-	-	-	-	٢٣٩٦	٤٣٦	٣٩٦٥	-	تجميع وتفتية وتوزيع المياه	٣٦
١١.٩	(٨٦٥٢٣)	-	-	-	-	٨٧٦٧٢	٨٧٦٧٢	-	-	جمع ومعالجة وتكوير المخلفات والنفايات	٣٨
١٧٧٢٥٥١	١٣٢٩٧٢٧	-	-	-	-	٤٤٣٨٢٤	٣٨٢٤٩	٤.٥٥٧٥	-	<u>الإشاعات (التمشيد و التفتاء)</u>	٥
١١٩٩٢٥٠	٧٨٢٤٩٩	-	-	-	-	٤١٦٧٥١	٢٧١.٩	٣٨٩٦٤٢	-	تشديد البنائات	٤٩
٦٣.٠٤٥	٦.٩٣٢٩	-	-	-	-	٢.٧١٩	٤٧٨٦	١٥٩٢٣	-	الهندسة المدنية	٤٢
(٥٥٧٤٧)	(٦٢١.١)	-	-	-	-	٦٣٥٤	٦٣٥٤	-	-	أنشطة التشييد المتخصصة	٤٣
٤٢٧٨٨٤	٣٥٤٣٧.٠	٨٧٨٢	٩٦٩	٦٥.٤	١٣١.٠	٦٤.٣٦	٩٣٢.٠	٥٤٧.٥	٦	<u>تجارة العملة والتجزئة وإصلاح المركبات ذات المحركات والدراجات النارية</u>	ز
١.٠٦٣٣	٧٨٩٨٥	٨٨٤	-	٢٦٧	٦١٧	٢٦٦٦٨	٥٩٨٩	٢.٨٧٤	٥	تجارة الجملة والتجزئة وإصلاح المركبات ذات المحركات والدراجات النارية	٤٥
٢٢.٤٤٧	٢٧٥٢٨٥	٧٨٩٩	٩٦٩	٦٢٣٧	٦٩٣	٣٧١٦٣	٣٣٣١	٣٢٨٣١	١	تجارة الجملة عدا المركبات ذات المحركات والدراجات النارية	٤٦
٧٧٧١٧٤	٥٩٤٥٩.٠	٢٥١٩٣	-	٢٤.٠٠٠	١١٩٣	١٥٧٣٩٦	٣٥١٨٦	١٢٢٢.٠	٥	<u>النقل والتخزين</u>	ح
٥.٠٢٦	(٢٣٣٦.٠)	٢٥١٩٣	-	٢٥.٠٠٠	١١٩٣	٤٨١٩٣	١٦٤٣٦	٣١٧٥٧	-	النقل البرى ، والنقل عبر خطوط الأنابيب	٤٩
٧٦٤٥١	٦٩٧٣٩	-	-	-	-	٦٧١٣	٦٦٦٨	٤٥	-	النقل عبر الماء	٥٠
٢١١٥٨٢	١٢١٢٧١	-	-	-	-	٨.٣٦٢	١.٥١٩	٦٩٧٩٣	-	النقل الجوى	٥١
٤٣٩١١٣	٤١٦٩٤.٠	-	-	-	-	٢٢١٧٣	١٥٦٣	٢.٦٠٥	٥	أنشطة التخزين والدعم للنقل	٥٢
٣٦٩٥٣٦	١٨٣٦١١	١١٤٨.٢	٢٩.٧	١.٩٦٦٢	٢٢٣٣	٧١١٢٦	١٢.٧٤	٧٥.٢	١٥٥.٠	<u>أنشطة خدمات الغذاء والإقامة</u>	ط
٣٢٧٤٨٦	١٨٢٢.٧	١١٤٨.٢	٢٩.٧	١.٩٦٦٢	٢٢٣٣	٧.٤٧٧	٦١٩٣٧	٦٩٩.٠	١٥٥.٠	أنشطة خدمات الإقامة	٥٥
٢.٥٢	١٤.٤	-	-	-	-	٦٤٩	١٣٧	٥١٢	-	أنشطة خدمات الغذاء والمشروبات	٥٦
٦٢٤٣٥٥	٣٦٩٩١٢٩	٢٣٧٦٢٥١	-	٢٣٧٦٢٥١	-	١٦٧١٧٥	٥٣١٦٦	١١٤.٠٩	-	<u>المطعمات والإصصالات</u>	٥٧
٤٤٩٩٥	٣٩٢٧٨	-	-	-	-	٥٧١٧	٧٦	٥٦٤١	-	أنشطة النشر	٥٨
(٣٤٦٥١)	(٣٦٢٤٦)	-	-	-	-	١٦٩.٠	١٦٩.٠	-	-	أنشطة نشر وإنتاج برامج التلفزيون والفيديو والأفلام السينمائية والتسجيلات	٥٩

(١) تتضمن مصروفات سنوات سابقة - تعويضات - تبرعات - خسائر رأسمالية ٠٠٠ الخ واستبعد منها مخصصات بخلاف الإهلاك

تابع جدول ٣ - حساب التحويلات الجارية والإيداع لشركات القطاع الخاص الإستثماري لعام ٢٠١٤

أ- جانب الاستخدامات

(القيمة بالآلاف جنيهه)

رقم النشاط الإقتصادي	أقسام النشاط الإقتصادي	الفائض الموزع				التحويلات الجارية التخصيصية			
		جملة	حصص أخرى	حصصة المساهمين	حصصة العاملين	جملة	أخرى (١)	ضرائب بخلية	ضرائب عقارية
٦٠	أنشطة البث الإذاعي والتليفزيوني	٤٩٢١٦٢	-	-	-	١٠٤٣٥	١٠٤٣٥	-	-
٦١	الاتصالات	٢٢١.٨٥٦	٢٣٧٦٢٥١	-	٢٣٧٦٢٥١	١٢٧٩٦١	٣٤.٩٢	١٠٣٨٦٩	-
٦٢	أنشطة برمجيات وإستشارات الحاسب	(٦٨٢٢)	-	-	-	١١٢٧٢	٦٨٧٢	٤٤٩٩	-
ك	الوساطة المالية والتأمين	٦٨١٧.٨	-	-	-	١٢.٥١٧	٨.٤٢٥	٤.٠٩٢	-
٦٤	الوساطة المالية عدا التأمين وتوفير الإعتمادات لمعاملات التقاعد	٢٦٦٨٤٤	-	-	-	٩.٦٩٣	٥٨٨٨٨	٣١٨.٥	-
٦٦	الأنشطة المساعدة للوساطة المالية	٤١٤٨٦٤	-	-	-	٢٩٨٢٤	٢١٥٣٧	٨٢٨٧	-
ل	أنشطة العقارات والتأجير	(٣.٠٨٣٥)	-	-	-	٥٣٥٦١٤	٥.٨٧٥٣	٢٦٦٨٧	١٧٤
٦٨	أنشطة العقارات والتأجير	(٣.٠٨٣٥)	-	-	-	٥٣٥٦١٤	٥.٨٧٥٣	٢٦٦٨٧	١٧٤
م	الأنشطة الطعمية والتقنية المتخصصة	(٦١.٢)	-	-	-	٦٦	٦٦	-	-
٦٩	الأنشطة القانونية والمحاسبية	(٤٤٩)	-	-	-	-	-	-	-
٧١	الأنشطة المعمارية والهندسية والاختبارات التقنية والتحليل	(٦.١٩)	-	-	-	٦٦	٦٦	-	-
ن	الأنشطة الإدارية وخدمات الدعم	٩.١٤٩	١٦٨٢	١٦٢	١٢.٠	١٥٥١١	٩٩٣٢	٥٥٧٨	-
٧٨	أنشطة التوظيف	(٦٨)	-	-	-	٤	١	٣	-
٧٩	أنشطة خدمات وكالة السفر ومنظمي الرحلات السياحية والحجز	٩.٢١٧	١٦٨٢	١٦٢	١٢.٠	١٥٥.٧	٩٩٣٢	٥٥٧٥	-
ع	التعليم	١٣١٤١٩	-	-	-	-	-	-	-
٨٥	التعليم	١٣١٤١٩	-	-	-	-	-	-	-
ف	الصحة والعمل الإجتماعي	٢٤٩٥٩٤	-	-	-	١.٢٨٤١	٨٢٥.٠	٩٤٥٩١	-
٨٦	الأنشطة المتصلة بصحة الإنسان	٢٤٩٥٩٤	-	-	-	١.٢٨٤١	٨٢٥.٠	٩٤٥٩١	-
ص	أنشطة الفنون والإبداع والتسلية	٣٣٧١	-	-	-	١١٨٥	١٣.٠	١.٥٥	-
٩٣	أنشطة الرياضة والترفيه والتسلية	٣٣٧١	-	-	-	١١٨٥	١٣.٠	١.٥٥	-
ق	أنشطة الخدمات الأخرى	١٣١٣٧	-	-	-	-	-	-	-
٩٥	اصلاح لأجهزة الحاسب الآلى والسلع الشخصية والمنزلية	١٣١٣٧	-	-	-	-	-	-	-

(١) تتضمن مصروفات سنوات سابقة - تعويضات - تبرعات - خسائر أسماوية ٠.٠٠ الخ واستبعد منها مخصصات بخلاف الاملاك

تابع جدول ٣- حساب التحويلات الجارية والإيداع لشركات القطاع الخاص الإستثماري لعام ٢٠١٤
ب- جانب الموارد

(القيمة بالآلاف جنيه)

رقم	أقسام النشاط الإقتصادي	عائد العمليات الإنتاجية	إيرادات أوراق مالية	إيرادات تحويلية	إيرادات متنوعة	فرق الإيجار المصنوب	فرق الفوائد المحسوبة	جملة الموارد
	الإجمالي العام	(٩٣.٥٩١٦)	٤٩٦٢٦٣٧	٦١٦٧٥١٦	٢١٩٦٦٥٨	٥.٧٨١١٨	٢٧٢٤٨٣٢١	٣٦٣٤٧٣٣٤
١	الزراعة والصيد واستغلال الغابات وقطع أشجار الأخشاب	(٤٤٣٨٨٨)	٣٤١٦١٦	١٣٢٢١٣	٣.١٧٢	٢٧٥٢٢٨	٤٣٤٦٩١	٧٧.٠٣٢
٠١	الزراعة والصيد وأنشطة الخدمات ذات الصلة بها	(٤٤٠.٢٤٤)	٣٤١٦١٦	١٢٩٧٤٤	٣.١٥١	٢٧٤.٤١	٤٣٢٨٢٢	٧٦٨١٣١
٠٣	صيد الأسماك وتربية الأحياء المائية	(٣٦٤٤)	-	٢٤٦٩	٢١	١١٨٧	١٨٦٨	١٩.٠١
ب	التعدين واستغلال المحاجر	١٨٧٤٢٤٨	٨٧١٣	٥٦.٧٨	٤٨.٠٢	١٣٦.٠٥	٧.٨٦٨٦	٢٢٨٨٥٣٢
٠٦	إستخراج النفط والغاز الطبيعي	١.٨٤٨١	٨٧١٣	٥٢٨٣٦	٤٨.٠٢	٦٣.٠١٤	٣٦٢١٧٤	١١٦٧.٠٢
٠٧	تعدين خامات (فلزات المعادن)	١٢٤٥٦٤٨	-	٩	-	٢٥١	٣.٤٦١٦	٢.٥.٥٢٤
٠٨	التعدين واستغلال المحاجر	٢.٠١١٩	-	٢٢٣٣	-	٥٧٤.٠	٤١٨٩٦	٧.٩٨٨
ج	الصناعات التحويلية	(٥٥.٨٣١٢)	٢٢٧٧٤٤٤	٣١٨٥٦٨.٠	٧٧٧٤١٥	٢٤.٩٨٨٢	١٧٢٥٤٣٩٩	٢.٣٩٦٥٠.٨
١٠	صناعة المخبزات الغذائية	٦٣٦٩٥٩	١٣٦.٨٥	١٤٩٦١.٠	٣٦٥٤٤	٢.٣٢٤٣	٨٩٦.٠٥	٢.٥٦٥٥٥
١١	صناعة المشروبات	(٤٣٧٧٢)	٢٣.٠٤٦	١٤٣١٩٤	٢٦.٩٦	٩١٥٤٣	٢٧٨٥٩٠	٧٢٥٦٩٧
١٣	صناعة المنسوجات	(١١٤٧١٧٤)	١٧٣.٦٧	١٧٤٨٩٤	١٩١٧.١	١٧٤.٤٣	١١٨٨٢٢٨	٧٥.٨٥٩
١٤	صناعة الملابس الجاهزة	(٥٦٣١١١)	-	١٥١٨٣٣	٧١٣١٧	٧٢٦٢٤	٧.٠.١٧٦	٤٣٢٨٣٩
١٥	صناعة الجلد ومنتجاته	(١٥٦٤٢)	٢٨.٠	١١٨٨٤	٢	٤٠.٢٤	١٣٨٨٦	١٣٤٣٤
١٦	صناعة الخشب والمنتجات الخشبية والفلين عدا الأثاث وصناعة القش ومواد الضفر	١٢٤٣	٤٦٢٣	٢٤٤٦	٣١	٥٤١٧	٣١١٧٢	٤٩٣٢
١٧	صناعة الورق ومنتجاته	(١١٤٦٥١)	١.٠	٩.٩٣	٢٣٨٣٤	٥٩٩٢١	٢٨٢٥٤٢	٢٦.٨٣٩
١٨	الطباعة وإستساح وسائط الإعلام المسجلة	(٣١٩٩٢٥)	٢٩٢٧	١٧٤٩٥	٢٥١٩٢	٣٢٣٣٥	٢٧١٧٤٤	(٢.٢٣٢)
١٩	صناعة فحم الكوك و المنتجات النفطية	(١٨٢٩٢٢)	٦٨١١١	٧٦٨٧.٠	٦.٦٨٨	٩٨٧٩٢	٢٩٩٦٧٢٩	٢٨١.٠.٩٨
٢٠	صناعة المواد و المنتجات الكيماوية	(١٧٢٧٦٥٥)	٣٤٢٢٧	٦١٤٦١٢	١.١٦٦١	٣٢٩٩٤٤	٤١٦٦٤٩١	٣٥١٩٢٨.٠
٢١	صناعة المستحضرات الصيدلانية والكيماوية والدوائية	٣٩٧٩٢١	٦٦٨٤٧٧	٧٣٩٩٩	١٦٦٤٣	٢.٢٥٦٦	١٢٣٣٧٧٧	٢٥٩٢٣٨٣
٢٢	صناعة منتجات المطاط و اللدائن	(١.٠.٩.٥)	١٢٢٢٨	٤١٣٦٦	١٤٨٩٦	٢٥٣٤٩	٢.٧٤٥٠	٢.٠.٤٣٤
٢٣	صناعة منتجات المعادن اللافلزية الأخرى	(٤٣٧١٦٩)	٥.٦٨٨٨	٣٦٣٨٤٥	٤٨٣٥٤	٤٥٥.٧٣	٢.٠.٢٤٧	٢٩٤٤٢٣٨
٢٤	صناعة الفلزات القاعدية	(٢.٦٢٦٩٢)	٢.٤١٠	١٧١٣٤٦	٩٤٣.١	٣.٣٦٧٩	١٩٣٩٥٨٨	٤٧٦١٢٧
٢٥	صناعة منتجات المعادن المشكلة عدا الماكينات والمعدات	(٢٥٥٩٨٣)	٩٤.٧١	٩٣٧٢٥	٢٧.٠.٠	٢٥٤١٤	٢١٨٩٨٧	٢١٢٢١٤
٢٦	صناعة الحاسبات و المنتجات الإلكترونية والبصرية وصناعة الأجهزة الطبية	١٢٣٣٨٨	-	١٨٣	٣٣	١٢٣.٠	(٢٧٥٦)	١٢٢.٧٨
٢٧	صناعة الأجهزة الكهربائية	١٨٩٧٩٢	٤٦٦٦	٢٣٣٣٩٩	٢٨٩٢٢	١.٢١٢٩	٣٦٤٥٢٨	٩٢٣.٩٦
٢٨	صناعة الآلات والمعدات الغير مصنفة في موضع آخر	٢٨٨٧٤	٧٩٩٦	٤٥٩٢٢	٤٢	٢٣.٩٧	١.١٦٤٧	١١٧٢٢٨

تابع جدول ٣ - حساب التحويلات الجارية والإدخار لشركات القطاع الخاص الإستثماري لعام ٢٠١٤
ب- جانب الموارد

(القيمة بالآلاف جنيه)

رقم النشاط الاقتصادي	أقسام النشاط الاقتصادي	عائد العمليات الإنتاجية	إيرادات اوراق مالية	إيرادات تحويلية	إيرادات متنوعة	فرق الإيجار المحسوب	فرق الفوائد المحسوبة	جملة الموارد
٢٩	صناعة المركبات ذات المحركات	٤٤٦٥.٢	٢١٦٤٩٣	٦٤٩٧١	٥٣.١	٤٥٣٦١	٢٣٧٤٥٧	١.١٦.٨٥
٣٠	صناعة معدات النقل الأخرى	(١٣٦)	-	-	-	٥.٩	(١١٩٤)	(٨٢١)
٣١	صناعة الآلات والمنتجات الخشبية الغير مصنفة في موضع آخر	١٥.٨٩	-	٦٣٢٢	٣.٣٦	١٥٩٢٣	٤٣١٣.	٨٢٥٠٠
٣٢	صناعات تحويلية أخرى	(٣٤٨١٥٧)	٨٦٧٤٠	٤٦٩.٩	٢١٢١	٣٥٨٥٨	١٧٨.٠٢	١٢٧٢
٣٣	إصلاح المعدات والأجهزة	٦٨١٩	-	١٨٢	-	٢٠.٨	٨٧٣	٨.٨٢
د	إمدادات الكهرباء والغاز والبخار وإمدادات وتكييف الهواء	(٨٧٢١٥)	١٠٠.٩٢٥	٣.٦٦٥	٩٢٩٣	٧٢٣٠	٦١١٨٦٨	٦٧٢٧٦٦
٣٥	إمدادات الكهرباء والغاز والبخار وإمدادات وتكييف الهواء	(٨٧٢١٥)	١٠٠.٩٢٥	٣.٦٦٥	٩٢٩٣	٧٢٣٠	٦١١٨٦٨	٦٧٢٧٦٦
هـ	الإمداد الصحي وشبكات الصرف الصحي وإدارة ومعالجة النفايات	١٨٤٦٩	-	١٤٣٤٥	٤٩٨	٨١٨١	(٥١٤٩١)	(٩٩٩٨)
٣٦	تصنيع وتقيية وتوزيع المياه	(٣٢٢٢٠)	-	٢٢٢٥	٤٩٨	٨١٨٠	١.٢١٠	(١١١٠٧)
٣٨	جمع ومعالجة وتكوير المخلفات والنفايات	٥.٦٨٩	-	١٢١٢٠	-	١	(٦١٧.٦)	١١.٩
و	الإشاعات (التشبيد و البناء)	٣٢١.٨٥	١٩١٣٤٦	٢٦٢١٥١	٤٤٥٩١	٧٥٥.٦	٨٧٨٨٧٢	١٧٧٣٥٥١
٤١	تشبيد البنائيات	٤٨٢٦٨	٨٢٦٦٤	١٢٤٥٢٥	٤٢٤٧٢	٦١٣٨٩	٨٢٨٨٠١	١١٩٩٢٥٠
٤٢	الهندسة المدنية	٣٦٧٣.١	١.٨٦٨٢	١٢٦٩٨٩	١١١٨	١٢٤٤٦	١٣٥١٢	٦٢.٠٤٨
٤٣	أنشطة التشبيد المتخصصة	(٩٢٦١٤)	-	٦٢٧	-	١٦٧١	٢٦٥٥٩	(٥٥٧٤٧)
ز	تجارة الجملة والتجزئة وإصلاح المركبات ذات المحركات والدراجات النارية	(١٥٤٣٤٢)	٨١٣٢	٤.٢٢٥	٣.٧٥٣٣	٢٦٢٣٤	١٩٩٤.٢	٤٢٧١٨٤
٤٥	تجارة الجملة والتجزئة وإصلاح المركبات ذات المحركات والدراجات النارية	٢٨٤.٣	٦٤	٢٧٨٧٦	٩١٦٧	١.٨٧٥	٣.٣٥٢	١.٦٧٢٧
٤٦	تجارة الجملة عدا المركبات ذات المحركات والدراجات النارية	(١٨٢٧٤٥)	٨.٦٨	١٢٣٤٩	٢٩٨٣٦٦	١٥٣٥٩	١٦٩.٥٠	٢٢.٤٤٧
ح	النقل والتخزين	(٨٧٣٦٢٦)	١٥١.٧٠	١٨٧٥٦٦	٧٦.٩٤	٢٩٤٤١٠	٩٣٨٦٣٠	٧٧٧١٧٤
٤٩	النقل البرى ، والنقل عبر خطوط الأنابيب	(٥٩.٥٣٥)	١٢٤.٠١	١١٩٩٧٢	٦٥١٦١	١٣٥١٧٩	١٩٥٩٤٨	٥٠.٢٦
٥٠	النقل عبر الماء	(٢٩.٢٣٦)	٢٩٩٥٧	٢١٢٢٧	١.٦١٩	٢٦٨١	٣.١١٠٤	٧٦٤٥٢
٥١	النقل الجوى	(٧٥٣٨٩)	-	٩١٨٧	٤٨٥	٩٤٧٦	٢٦٧٨٢٤	٢١١٥٨٢
٥٢	أنشطة التخزين والدعم للنقل	٨٢٥٣٤	١١٢	٣٧.٨٠	٣٢٩	١٤٥٨.٤	١٧٢٣٥٤	٤٢٩١١٣
ط	أنشطة خدمات الغذاء والإقامة	(٢٧٥٥٥)	١٧١١٩	٧٦٩٥٠	٧٥٠٠	١٦.٣٣١	١٣٥١٩٤	٣٦٩٥٣٩
٥٥	أنشطة خدمات الإقامة	(١٩٩٧٩)	١٦٢٧٧	٧٦٩٢٦	٦٨١٢	١٥٩٢٢٤	١٢٨٢١٦	٢٦٧٤٨٦
٥٦	أنشطة خدمات الغذاء والمشروبات	(٧٥٧٦)	٨٤٢	٢٤	٦٨٨	١.٩٧	٦٩٧٨	٢.٥٢
٥	المعلومات والاتصالات	(١٦١٢.٢١)	١٥٤٧٥٢١	١٢.٤١٩٩٣	٧٩٢.٥١	٣٣.٥٧٠	٢٩٧٩٤٤٩	٦٢٤٢٥٥٥
٥٨	أنشطة النشر	٢٧٢٣٩	-	٥٩٤	-	١١٤٨	١٥٨١٤	٤٤٩٩٥
٥٩	أنشطة نشر وإنتاج برامج التلفزيون والفيديو والأفلام السينمائية والتسجيلات	(٥٩٢٢٠)	-	٨٨٦	١٣٢٦١	٢٩٢٧	٧٥٣.	(٢٤٦٥٦)

تابع جدول ٣ - حساب التحويلات الجارية والإيداع لشركات القطاع الخاص الإستثماري لعام ٢٠١٤
ب- جانب الموارد

(القيمة بالآلاف جنيه)

رقم النشاط الإقتصادي	أقسام النشاط الإقتصادي	عائد العمليات الإنتاجية	إيرادات أوراق مالية	إيرادات تحويلية	إيرادات متنوعة	فرق الأيجار المحسوب	فرق القوائد المحسوبة	جملة الموارد
٦٠	أنشطة البث الإذاعي والتليفزيوني	(١١٨٢٢٤)	-	٢٧٤٣١	-	١٥٩٦٠١	١٢٣٧٩٠	٥٠٢٥٩٨
٦١	الإتصالات	(١٤٥٣٥٩٠)	١٥٤٧٥٢١	١١٧٠٢٤٥	٧٧٨٤٥٤	١٦٧٠٨٢	٣٥١٥٣٥٦	٥٧٢٥٠٦٨
٦٢	أنشطة برمجيات وإستشارات الحاسب	(٨٣٨٦)	-	٥٨٣٧	٣٣٦	(١٨٨)	٦٩٥١	٤٥٠
٦٣	الوساطة المالية والتأمين	(١٤٠٤٤٩٦)	١٩١١٠٩	٥٢٣٤٢٨	٦٣٧١٣	٣٩٧٩٢٠	١٠٢٠٥٥١	٨٠٢٢٢٥
٦٤	الوساطة المالية عدا التأمين وتوفير الإعتمادات لمعاملات التقاعد	(٤٣٤٥٨٩)	٨٩١٢٨	٥٢٧٩٥	٣٣٣٥	٣٦٣٢٩٢	٢٨٣٤٧٦	٣٥٧٥٣٧
٦٥	الأنشطة المساعدة للوساطة المالية	(٩٦٩٩٠٧)	١٠١٩٨١	٤٨٠٦٣٣	٦٠٣٧٨	٣٤٥٢٨	٧٣٧٠٧٥	٤٤٤٦٨٨
٦٦	أنشطة العقارات والتأجير	(١٣٧١٠٤١)	٩٨٧١١	٣٨٧٤٢٨	٥٠٥٦٤	٢٧٥٢٩٨	٧٩٣٨١٩	٢٣٤٧٧٩
٦٧	أنشطة العقارات والتأجير	(١٣٧١٠٤١)	٩٨٧١١	٣٨٧٤٢٨	٥٠٥٦٤	٢٧٥٢٩٨	٧٩٣٨١٩	٢٣٤٧٧٩
٦٨	الأنشطة العلمية والتقنية المتخصصة	(١٠١٤١)	-	١١٧	١٠	١٦٣	٣٤٤٩	(٦٤٠٢)
٦٩	الأنشطة القانونية والمحاسبية	(١٥٧٧)	-	١١٥	-	-	١٠١٣	(٤٤٩)
٧٠	الأنشطة المعمارية والهندسية والاختبارات التقنية والتحليل	(٨٥٦٤)	-	٢	١٠	١٦٣	٢٤٣٦	(٥٩٥٣)
٧١	الأنشطة الإدارية وخدمات الدعم	(١١٤٣٦٥)	٢٣٧٠٠	١٤٧٦٢	٢١٩٦٧	٦٠٥٦١	١٠٠٧١٧	١٠٧٣٤٢
٧٢	أنشطة التوظيف	(١٧٩)	-	-	-	٢	١١٣	(٦٤)
٧٣	أنشطة خدمات وكالة السفر ومنظمي الرحلات السياحية والحجز	(١١٤١٨٦)	٢٣٧٠٠	١٤٧٦٢	٢١٩٦٧	٦٠٥٥٩	١٠٠٦٠٤	١٠٧٤٠٦
٧٤	التعليم	(٥٣٦٤٢)	-	-	٢٤٦٩	١٧٧٣٧١	٥٢٢١	١٣٦٤١٩
٧٥	التعليم	(٥٣٦٤٢)	-	-	٢٤٦٩	١٧٧٣٧١	٥٢٢١	١٣٦٤١٩
٧٦	الصحة والعمل الإجتماعي	١٣٧٨٥٨	١٩٧٨	٤٠٧٨٨	٦٩٥٠	٣٤٥٠٧	١٣٠٣٥٤	٣٥٢٤٣٥
٧٧	الأنشطة المتصلة بصحة الإنسان	١٣٧٨٥٨	١٩٧٨	٤٠٧٨٨	٦٩٥٠	٣٤٥٠٧	١٣٠٣٥٤	٣٥٢٤٣٥
٧٨	أنشطة الفنون والإبداع والتسلية	(٦٩٥٦)	-	١٢٧	٤٢	٨٦١٩	٢٧٢٤	٤٥٥٦
٧٩	أنشطة الرياضة والترفيه والتسلية	(٦٩٥٦)	-	١٢٧	٤٢	٨٦١٩	٢٧٢٤	٤٥٥٦
٨٠	أنشطة الخدمات الأخرى	١٠٠٢٤	٢٥٣	-	٩٩٤	٧٢	١٧٩٤	١٣١٣٧
٨١	اصلاح أجهزة الحاسب الالى والسلع الشخصية والمنزلية	١٠٠٢٤	٢٥٣	-	٩٩٤	٧٢	١٧٩٤	١٣١٣٧

جدول ٤- حساب الاستخدامات والموارد الرأسمالية والمالية لشركات القطاع الخاص الإستثماري لعام ٢٠١٤
أ- جانب الاستخدامات

(القيمة بالآلاف جنيه)

رقم النشاط الإقتصادي	أقسام النشاط الإقتصادي	التكوين الرأسمالي الإجمالي									
		+ التغير في المخزون السلعي				التكوين الرأسمالي الثابت					
		الإجمالي	جملة	بضائع بغرض البيع	إنتاج غير تام	إنتاج تام	جملة	مشتقات داخلية نامة بالتكلفة	الإضافات الرأسمالية على الأصول الثابتة		
جملة الاستخدامات	التحويلات الرأسمالية والمالية	١٤٩٧٨.٠٩٠	١٢٤٥٩٧.٠	٢١٥١٩٨	٣٤١.٥	٩٩٦٦٦٧	١٣٧٣٢١٢.٠	٦.٦٤	١٣٧٢٦.٥٦		
	الإجمالي العام	٩٨.٥٠٨.٠٨	٨٣.٧٢٧١٨	١٤٩٧٨.٠٩٠	١٢٤٥٩٧.٠	٢١٥١٩٨	٣٤١.٥	٩٩٦٦٦٧	١٣٧٣٢١٢.٠	٦.٦٤	١٣٧٢٦.٥٦
١	الزراعة والصيد واستغلال الغابات وقطع أشجار الأخشاب	٢٧٩١٣٣٥	٢٥.٠٩.٣٦	٢٨٢٢٩٩	٢٧٧٧٥	-	٢.٣٩٧	٧٣٧٨	٢٥١٥٢٤	-	٢٥٤٥٢٤
٠١	الزراعة والصيد وأنشطة الخدمات ذات الصلة بها	٢٧٧١٢٦١	٢٤٩٠.٥٠	٢٨١٢١١	٢٧٧٧٥	-	٢.٣٩٧	٧٣٧٨	٢٥٢٤٣٦	-	٢٥٢٤٣٦
٠٢	صيد الأسماك وتربية الأحياء المائية	٢.٠٧٤	١٨٩٨٦	١.٨٨	-	-	-	-	١.٨٨	-	١.٨٨
ب	التعدين واستغلال المحاجر	١.٦٨١٣٨١	١.٤.٩٨١٥	٢٧٦٥٦٦	(٢٣١)	-	(٢٣١)	-	٢٧٦٧٩٧	-	٢٧٦٧٩٧
٠٦	إستخراج النفط والغاز الطبيعي	١.٠.٤٩٢١٤	٩٨.٧١٣٦	٢٤٢١٧٨	-	-	-	-	٢٤٢١٧٨	-	٢٤٢١٧٨
٠٧	تعدين خامات (فلزات المعادن)	٢١٢٦٤٣	٢١٢٦٤٣	-	-	-	-	-	-	-	-
٠٨	التعدين واستغلال المحاجر	٤٢.٤٢٤	٣٨٦.٣٦	٢٤٢٨٨	(٢٣١)	-	(٢٣١)	-	٣٤٦١٩	-	٣٤٦١٩
ج	الصناعات التحويلية	٥٢٧١٥٦٨٠	٤٤٥٨٩٨٩٨	٩١٢٥٧٨٢	٩٨٧.٧٤	٤٧.٩	(٧١٣٠)	٩٨٩٤٩٥	٨١٣٨٧.٨	-	٨١٣٨٧.٨
١٠	صناعة المنتجات الغذائية	٢١٩٧٩٣٧	٢.٩٢٦١٢	١١.٥٣٢٥	١٦٨٦٨٥	-	١٦٢٧٥٦	٥٩٢٩	٩٣٦٦٤٠	-	٩٣٦٦٤٠
١١	صناعة المشروبات	٢١٩.٨.٢	١٤٧٦.٥٠	٧١٤٧٥٢	(٢٨٩١٣)	-	(٢٨٩١٣)	-	٧٤٢٦٦٥	-	٧٤٢٦٦٥
١٢	صناعة المنسوجات	١٢٢٨٤٤٢	٨٧١٧١٩	٢٥٦٧٢٤	٤٨٧٩٩	١١	٢٣٥.٥	١٥٢٨٣	٢.٧٩٢٥	-	٢.٧٩٢٥
١٤	صناعة الملابس الجاهزة	١٤٦٥٨١٣	١٢.٩٣٧.١	١٥٦٤٣٧	١٨٨٣١	-	٢٢٧٨٦	(٢٩٥٥)	١٢٧٦.٦	-	١٢٧٦.٦
١٥	صناعة الجلد ومنتجاته	٢٤٨٤٧٩	٢٢٩٢٣.٠	٩٢٤٩	١٢٩٦	-	١٤٢١	(١٢٥)	٧٩٥٢	-	٧٩٥٢
١٦	صناعة الخشب والمنتجات الخشبية والفلين عدا الأثاث وصناعة القش ومواد الصنفر	٣٢٥٩٤	٥٨٦٤٢	(٢٥.٤٨)	(٧٢٢١٥)	-	(٧٢٢١٥)	-	٤٨١٦٧	-	٤٨١٦٧
١٧	صناعة الورق ومنتجاته	٨٥٢٦٩.٠	٤٩.١.٩	٣٦٢٥٨١	٧.٨٨	-	٤.٨٢	٢.٠.٥	٢٥٦٤٩٢	-	٢٥٦٤٩٢
١٨	الطباعة وإستمساخ وسائط الإعلام المسجلة	٤٩٢١٢٨	٤٢١٩٢٩	٦.٢.٩	٤٤٢٦	-	٥١٩٧	(٧٦١)	٥٥٧٧٢	-	٥٥٧٧٢
١٩	صناعة قمح الكروك و المنتجات النفطية	١٢٤٩٥٢٦٥	١٢١٣٢.٤٧	١٢٦٢٢١٨	٢١٢٢١٩	-	(٦٨١٢.٠)	٢٨١٤٢٩	١١٤٩٨٩٩	-	١١٤٩٨٩٩
٢٠	صناعة المواد و المنتجات الكيماوية	٨٢٤٧٩٤٦	٧٢٩٩٦٨٢	١.٤٨٢٦٤	١٨١٦٩	٤٦٩٨	(٦)	١٢٤٧٧	١.٢.٠.٩٥	-	١.٢.٠.٩٥
٢١	صناعة المستحضرات الصيدلانية والكيماوية والدوائية	٢٥٤٢.٨٨	٢٥٢١٢٢٥	١.٢١٨١٢	٥٤٢٥٨	-	٥٦٧٩	٤٨٥٧٩	٩٦٧٦.٥	-	٩٦٧٦.٥
٢٢	صناعة منتجات المطاط و اللدائن	٨.٠.٢٦٥	٧٢٧١٩٢	٦٣.٧٢	(١٢١.٠)	-	٧١٥	(١٩٢٥)	٦٤٢٨٢	-	٦٤٢٨٢
٢٣	صناعة منتجات المعادن اللافلزية الأخرى	٢٧.٠.١٤٤	١٤٨١.٠.١	١٢١٩١٤٢	٢٥٤٧٧	-	(٢١٣٥)	٢٧٦١٢	١١٩٢٦٦٦	-	١١٩٢٦٦٦
٢٤	صناعة الفلزات القاعدية	٧١٩.٠.٧٥	٦٢٧٨١٨٢	٩١١٨٩٢	٥٢٤٢٩٥	-	-	٥٢٤٢٩٥	٢٧٧٤٩٨	-	٢٧٧٤٩٨
٢٥	صناعة منتجات المعادن المشكلة عدا الماكينات والمعدات	١٨٤٨٩٧٠	١٦١١٩.٧	٢٢٧.٦٢	٢.٥١٥	-	١٨٤٦	٢٨٦٩٩	٢.٦٥١٨	-	٢.٦٥١٨
٢٦	صناعة الحاسبات والمفتحات الإلكترونية والبصرية وصناعة الأجهزة الطبية	٢٢٧٨٨٥	٢.٨٧٢٥	٢٩١٥.٠	١٨١٧٨	-	١٨١٧٨	-	١.٩٧٢	-	١.٩٧٢
٢٧	صناعة الأجهزة الكهربائية	٢١٥٩٢٥٩	١٨٨.٧٧١	٢٧٥٤٨٨	(١.٤٩٧٥)	-	(١.٤٩٧٥)	-	٢٨.٤٦٢	-	٢٨.٤٦٢
٢٨	صناعة الآلات والمعدات الغير مصنفة في موضع آخر	٤.٨.٥٧	٢٦٨٦٤٨	٢٩٤.٩	(١٩.٠)	-	(٢٢٤.٠)	٢١٥.٠	٢٩٥٩٩	-	٢٩٥٩٩

سابع جدول ٤- حساب الاستخدامات والموارد الرأسمالية والمالية لشركات القطاع الخاص الإستثماري لعام ٢٠١٤
أ- جانب الاستخدامات

(القيمة بالآلاف جنيه)

جملة الاستخدامات	التحويلات الرأسمالية والمالية	التكوين الرأسمالي الإجمالي					التكوين الرأسمالي الثابت			أقسام النشاط الإقتصادي	دليل القطاع الإقتصادي
		+ التغيير في المخزون السلعي -					التكوين الرأسمالي الثابت				
		الإجمالي	جملة	بضائع بغرض البيع	إنتاج غير تام	إنتاج تام	جملة	مشغولات داخلية تامة بالتكلفة	الإضافات الرأسمالية على الأصول الثابتة		
٢٤.٠٥٦٢	٢٢٧٨٥٩٢	١٢١٩٧٠	٤٢٧٥٩	-	١٠٦٤٤	٣٢١١٥	٧٩٢١١	-	٧٩٢١١	صناعة المركبات ذات المحركات	٢٩
٨٩٥٢	٤٦١٩	٤٣٣٥	٤٣٣١	-	٤٣٣١	-	٤	-	٤	صناعة معدات النقل الأخرى	٣٠
٢٥٦٢٩١	٢٢١٣٥٤	٢٩٩٣٧	٦٧٢	-	(٤٧٣)	١١٤٥	٢٩٢٦٥	-	٢٩٢٦٥	صناعة الأثاث والمنتجات الخشبية الغير مصنفة في موضع آخر	٣١
٥٦٣٩٨٥	٥٤٥٩٥٢	١٨.٣٣	٤٣٣٩	-	١٩٠٦	٢٤٣٣	١٣٦٩٤	-	١٣٦٩٤	صناعات تحويلية أخرى	٣٢
١٧.٣٨	٤٥٣٢٤	١٧١٤	-	-	-	-	١٧١٤	-	١٧١٤	إصلاح المعدات والأجهزة	٣٣
٧.٨٥٧٤	٦٤٥٢٩٦	٦٣٢٧٨	-	-	-	-	٦٣٢٧٨	-	٦٣٢٧٨	إمدادات الكهرباء والغاز والبخار وإمدادات وتكييف الهواء	د
٧.٨٥٧٤	٦٤٥٢٩٦	٦٣٢٧٨	-	-	-	-	٦٣٢٧٨	-	٦٣٢٧٨	إمدادات الكهرباء والغاز والبخار وإمدادات وتكييف الهواء	٣٥
٨٤٦٥٩٧	٨٤.٢٠٠	٦٣٩٧	١٩٣٩	-	١٩٨١	(٤٢)	٤٤٥٨	-	٤٤٥٨	الإمداد المالي وشركات الصرف للصحة وإدارة ومعالجة النفايات	هـ
٤٢٦٦٠	٤١٦٧٢١	٦٤٣٩	١٩٨١	-	١٩٨١	-	٤٤٥٨	-	٤٤٥٨	تجميع وتفتيح وتوزيع المياه	٣٦
٤٢٤٤٧	٤٢٤٤٧٩	(٤٢)	(٤٢)	-	-	(٤٢)	-	-	-	جمع ومعالجة وتوزيع المخلفات والنفايات	٣٨
٥٢٣٧٩٩٧	٥٠٨١٦٣٥	١٥١٨٦٢	٢٢.٢٨	-	١٧٩٩٢	٤.٣٦	١٣٤٨٣٤	٦.٦٤	١٢٨٧٧٠	الإشاعات (تقني و البناء)	و
٤٧٤.٩٣٣	٤٦٤٤٥٨٢	٩٦٣٥٠	٥٩٢٣	-	٥٩٢٣	-	٩.٤٢٧	٦.٦٤	٨٤٣٦٣	تشديد البنائيات	٤١
٤٨٢٥٩٠	٤٢٨٦٧٠	٥٤٩٢٠	١٢.٦٩	-	١٢.٦٩	-	٤٢٨٥١	-	٤٢٨٥١	الهدم الممنعة	٤٢
١٣٤٧٤	٧٨٨٢	٥٥٩٢	٤.٣٦	-	-	٤.٣٦	١٥٥٦	-	١٥٥٦	أنشطة التشديد المتخصصة	٤٣
٦٦٤٦٤٨	٦٣٧٢٨٠٢	٢٦٨٨٤٦	٢١.٤٨٩	٢١.٤٨٩	-	-	٥٨٣٥٧	-	٥٨٣٥٧	تجارة الجملة والتجزئة وإصلاح المركبات ذات المحركات والدراجات النارية	ز
١١.٨٢٢	٢٣٦٩٩	٧٧١٣٣	٣٦.٦٨	٣٦.٦٨	-	-	٤١.٦٥	-	٤١.٦٥	تجارة الجملة والتجزئة وإصلاح المركبات ذات المحركات والدراجات النارية	٤٥
٦٥٢.٨١٦	٦٣٣٩١.٢	١٩١٧١٣	١٧٤٤٢١	١٧٤٤٢١	-	-	١٧٢٩٢	-	١٧٢٩٢	تجارة الجملة عدا المركبات ذات المحركات والدراجات النارية	٤٦
١٩٨٠٧٠٩	١١٩.٨٤٩	٧٨٩٨٦٠	(٢٣٨)	-	(٥٩٠)	٣٥٢	٧٩.٠٩٨	-	٧٩.٠٩٨	النقل والتخزين	ح
٩٩٩٩٩٢	٧٢٥٩١٣	٢٧٤.٧٩	-	-	-	-	٢٧٤.٧٩	-	٢٧٤.٧٩	النقل البري ، والنقل عبر خطوط الأنابيب	٤٩
٤٢٨٣٨١	٢٩٩٢٨٦	١٣٢.٩٥	٥٧٨٧	-	٥٧٨٧	-	١٢٦٣.٨	-	١٢٦٣.٨	النقل عبر الماء	٥٠
١.٤٣.٢	١.٠٣٢.٠	٣٩٧٣	-	-	-	-	٣٩٧٣	-	٣٩٧٣	النقل الجوي	٥١
٤٤٨.٣٢	٦٨٣٢.٠	٣٧٩٧١٣	(٦.٢٥)	-	(٦٣٧٧)	٣٥٢	٣٨٥٧٣٨	-	٣٨٥٧٣٨	أنشطة التخزين والدعم للنقل	٥٢
٦.٠٢١٩٤	٤٣٣٧٥.٠	١٦٨٩٤٤	٤٦٧	-	٤٥٤	١٣	١٦٨٤٧٧	-	١٦٨٤٧٧	أنشطة خدمات التغذية والإقامة	ط
٦.٠٢٩٥	٤٣٢.١٠	١٦٨٢٨٥	١٣	-	-	١٣	١٦٨٢٧٢	-	١٦٨٢٧٢	أنشطة خدمات الإقامة	٥٥
٢٣٩٩	١٧٤.٠	٦٥٩	٤٥٤	-	٤٥٤	-	٢.٥	-	٢.٥	أنشطة خدمات الأكل والمشروبات	٥٦
٥٢٣٧٤٢٤	٢٤١٦٣٦٥	٢٩٢١.٥٩	-	-	-	-	٢٩٢١.٥٩	-	٢٩٢١.٥٩	المطعمات والاتصالات	٥٧
٢٤٤٤٦٧	٢٤٤٤١٣	٥٤	-	-	-	-	٥٤	-	٥٤	أنشطة النشر	٥٨
١٩٣١٣٩	١٨٦٦١٧	٦٥٢٢	-	-	-	-	٦٥٢٢	-	٦٥٢٢	أنشطة نشر وإنتاج برامج التلفزيون والفيديو والأفلام السينمائية والتسجيلات	٥٩

تابع جدول ٤- حساب الاستخدامات والموارد الرأسمالية والمالية لشركات القطاع الخاص الإستثماري لعام ٢٠١٤
أ- جانب الاستخدامات

(القيمة بالآلاف جنيه)

رقم النشاط الإقتصادي	أقسام النشاط الإقتصادي	التكوين الرأسمالي الإجمالي							
		التكوين الرأسمالي الثابت				+ التغير في المخزون السلعي			
		جملة	مشتريات داخلية تامة بالتكلفة	الإضافات الرأسمالية على الأصول الثابتة	جملة	انتاج تام	انتاج غير تام	بضائع بغرض البيع	
جملة الاستخدامات	التحويلات الرأسمالية والمالية	الإجمالي	جملة	بضائع بغرض البيع	انتاج غير تام	انتاج تام	جملة	الإجمالي	
٦٠	أنشطة البث الإذاعي والتلفزيوني	٤٥١٣٣	-	٤٥١٣٣	-	-	-	-	٤٥١٣٣
٦١	الاتصالات	٢٨٥٣١.٩	-	٢٨٥٣١.٩	-	-	-	-	٢٨٥٣١.٩
٦٢	أنشطة برمجيات وإستشارات الحاسب	١٦٢٤١	-	١٦٢٤١	-	-	-	-	١٦٢٤١
ك	<u>الوساطة المالية والتأمين</u>	٥٣٤٥٥٤	-	٥٣٤٥٥٤	-	-	-	-	٥٣٤٥٥٤
٦٤	الوساطة المالية عدا التأمين وتوفير الإعتمادات لمعاملات القواعد	٥٠٩١٧٦	-	٥٠٩١٧٦	-	-	-	-	٥٠٩١٧٦
٦٦	الأنشطة المساعدة للوساطة المالية	٢٥٣٧٨	-	٢٥٣٧٨	-	-	-	-	٢٥٣٧٨
ل	<u>نشطة العقارات والتأجير</u>	٤٧٦٤٢	-	٤٧٦٤٢	(٤٥٦٥)	-	(٤٥٦٥)	-	٤٧٦٤٢
٦٨	نشطة العقارات والتأجير	٤٧٦٤٢	-	٤٧٦٤٢	(٤٥٦٥)	-	(٤٥٦٥)	-	٤٧٦٤٢
م	<u>الأنشطة العلمية والتقنية المتخصصة</u>	-	-	-	-	-	-	-	-
٦٩	الأنشطة للآلونية والمحاسبية	-	-	-	-	-	-	-	-
٧١	الأنشطة المعمارية والهندسية والاختبارات التقنية والتحليل	-	-	-	-	-	-	-	-
ن	<u>الأنشطة الإدارية وخدمات الدعم</u>	٢١٨١٥٥	-	٢١٨١٥٥	-	-	-	-	٢١٨١٥٥
٧٨	أنشطة التوظيف	١٠	-	١٠	-	-	-	-	١٠
٧٩	أنشطة خدمات وكالة السفر ومنظمي الرحلات السياحية والحجز	٢١٨١٤٥	-	٢١٨١٤٥	-	-	-	-	٢١٨١٤٥
ع	<u>التعليم</u>	١٤١٦٢	-	١٤١٦٢	-	-	-	-	١٤١٦٢
٨٥	التعليم	١٤١٦٢	-	١٤١٦٢	-	-	-	-	١٤١٦٢
ف	<u>الصحة والعمل الإجتماعي</u>	١٠٥٨١٤	-	١٠٥٨١٤	١٢٢٠	-	١٢٢٠	-	١٠٥٨١٤
٨٦	الأنشطة المنصلة بصحة انسان	١٠٥٨١٤	-	١٠٥٨١٤	١٢٢٠	-	١٢٢٠	-	١٠٥٨١٤
س	<u>أنشطة الفنون والإبداع والتسلية</u>	٧٣١	-	٧٣١	١٢	-	١٢	-	٧٣١
٩٢	أنشطة الرياضة والترفيه والتسلية	٧٣١	-	٧٣١	١٢	-	١٢	-	٧٣١
ق	<u>أنشطة الخدمات الأخرى</u>	٤٧٢	-	٤٧٢	-	-	-	-	٤٧٢
٩٥	اصلاح أجهزة الحاسب الألى والسلع الشخصية والمنزلية	٤٧٢	-	٤٧٢	-	-	-	-	٤٧٢

تابع جدول ٤ - حساب الاستخدامات والموارد الرأسمالية والمالية لشركات القطاع الخاص الإستثماري لعام ٢٠١٤
ب- جانب الموارد

(القيمة بالآلاف جنيه)

القطر الاقتصادي	أقسام النشاط الاقتصادي	الانقراض	التحويلات الرأسمالية والمالية	الإهلاك	الانقراض	جملة الموارد
	الإجمالي العام	١٦٥٦٦٦.٢	١٤٢٤٢١٤٣٥	٢٢٩٣٤٩٤٢	٩٨٠٥٠٨٠٨	(٨٣٨٧٢١٦١)
أ	الزراعة والصيد واستغلال الغابات وقطع أشجار الأخشاب	١٤٣١٣٨	٣٤١١٣٤٦	٥٩٧٩١٣	٢٧٩١٣٣٥	(١٢٦١١٧٦)
٠١	الزراعة والصيد وأنشطة الخدمات ذات الصلة بها	١٤٣١٣٨	٣٣٥٥٠٧٩	٥٩٧٩٨٠	٢٧٧١٢٦٦	(١٢٢٣٩٤٣)
٠٢	صيد الأسماك وتربية الأحياء المائية	٥٦٤	٥٦٢٦٧	٩٧٦	٢٠٠٧٤	(٢٧٧٢٣)
ب	التعدين واستغلال المحاجر	٨٢٢٣٩٥	١٩١٩٣٢٥٦	٢٩٧٨٨٥٨	١٠٦٨٢٣٨١	(١٢٣٠٨١٢٨)
٠٦	إستخراج النفط والغاز الطبيعي	٧٤١٦٥٩	١٥٢٠٦٧٣٤	٩٠٠٣٣٦	١٠٠٤٩٣١٤	(٦٧٩٩٤١١)
٠٧	تعدين خامات (فلزات المعادن)	٤٨٦٦١	٣٤٠٣٢٥٢	٢٠٤٠٤٣٤	٢١٦٦٤٣	(٥٢٨٥٧٠٤)
٠٨	التعدين واستغلال المحاجر	٣٢٠٧٥	٥٨٣٢٧٠	٢٨٠٩٢	٤٢٠٤٢٤	(٢٢٣٠١٣)
ج	الصناعات التحويلية	٨١٠٣٩٩٢	٨٥٩٤١٦٤٣	١٢٠٩٥٢٢٧	٥٣٧١٥٦٨٠	(٥٢٤٢٥١٨٢)
١٠	صناعة المنتجات الغذائية	٧٨٩٥٥٠	٦٦٧٦١٠٤	١٤٠٦٥٠٤	٣١٩٧٩٣٧	(٥٦٧٤٢٢٢)
١١	صناعة المشروبات	٣٩١٧٥٨	٤٣١٤٧٣٣	٤٨٦٨٧٨	٢١٩٠٨٠٢	(٢٠٠٢٥٦٧)
١٢	صناعة المنسوجات	٥٦٩١٧٨	١٥٤٠٩٦٩	١٩٧١١٦	١٢٢٨٤٤٣	(١٠٧٨٨١٦)
١٤	صناعة الملابس الجاهزة	٢٩٦٧٠٣	٣٧١٩٤٠٢	٤٠٨١٨٠	١٤٦٥٨١٣	(٢٩٥٨٤٧٣)
١٤	صناعة الجلد ومنتجاته	٦٩٨٥	١٣٥١٦٠	٩٣١٣	٢٤٨٤٧٩	٩٧٠٢١
١٦	صناعة الخشب والمنتجات الخشبية والفلين عدا الأثاث وصناعة القش ومواد الضفر	١٥٢٢٨	١٩٦٠٦٠	٣١١٤٧	٢٣٥٩٤	(٢٠٨٨٥١)
١٧	صناعة الورق ومنتجاته	١٢٨٧٥٠	١٧٧٠٥٩٧	٢١٢٦٦٥	٨٥٣٦٩٠	(١٢٥٨٣٢٢)
١٨	الطباعة وإستساخ وسائط الإعلام المسجلة	١٧٤٥٣٤	٨٤١٠٥٣	(٥٦٦١٧)	٤٩٢١٣٨	(٤٦٦٨٣٢)
١٩	صناعة فحم الكوك و المنتجات النفطية	٨٠٤٦٥٦	٧٧٢٤٩٠١	٢٩٢٣٢٢٧	١٢٤٩٥٢٦٥	٢٠٢٢٤٨١
٢٠	صناعة المواد و المنتجات الكيماوية	١٦٣٨٣٨٤	١٤٥٥٣٧١٦	٧٢٠٩٥٤	٨٣٤٧٩٤٦	(٨٥٥١٠٨)
٢١	صناعة المستحضرات الصيدلانية والكيماوية والدوائية	٣٩٩٠٧٣	٢٨٩٣٩٦٨	١٨٤٦٧٢١	٣٥٤٣٠٨٨	(٢٥٩٦٦٧٤)
٢٢	صناعة منتجات المطاط و اللدائن	١٣١٤٥٧	١٥٣٧٣٦٦	١٢٦٢٥٩	٨٠٠٢٦٥	(١٠٠٤٨١٧)
٢٣	صناعة منتجات المعادن اللافلزية الأخرى	١٤٣٢٥٤٩	٣٥٧٩٦٨٣	٢١٥٥٦٠٩	٢٧٠٠١٤٤	(٤٤٤٧٦٩٧)
٢٤	صناعة الفلزات القاعدية	٥٩٢٢٩٧	١٠١٠٣٥٢٥	١١٠٥٨٠	٧١٩٠٠٧٥	(٣٦٢٦٣٢٧)
٢٥	صناعة منتجات المعادن المشكلة عدا الماكينات والمعدات	١١٨٨٤١	١٨٣٢١١٤٥	(١٣٢٠٠٩)	١٨٤٨٩٧٠	(١٦٤٥٩٠٠٧)
٢٦	صناعة الحاسبات والمنتجات الإلكترونية والبصرية وصناعة الأجهزة الطبية	١٤٥٢٣	٢٣٩٢٩٤	٢٣٨٥٥	٢٣٧٨٨٥	(٣٩٧٩٧)
٢٧	صناعة الأجهزة الكهربائية	٢٦٦٧١٧	٢٩٥٤٨٨٥	١١١٢٧٦	٢١٥٦٢٥٩	(١٧٧٦٦١٩)
٢٨	صناعة الآلات والمعدات الغير مصنفة في موضع آخر	٦٩٥٣٢	٩٣٩٩٤١	١١٦٦٣٦	٤٠٨٠٥٧	(٧١٨٠٥٥)

تابع جدول ٤ - حساب الاستخدامات والموارد الرأسمالية والمالية لشركات القطاع الخاص الإستثماري لعام ٢٠١٤
ب- جانب الموارد

(القيمة بالالف جنيه)

رقم	تقسيم النشاط الإقتصادي	الاختار	الاملاك	التحويلات الرأسمالية والمالية	الاقتراض	جملة الموارد
٢٩	صناعة المركبات ذات المحركات	٧٣١٢٨٥	١٦٥٥٣٦	١٨٢٨٠٤٣	(٣٢٤٣٩٧)	٢٤٠٠٥٦٢
٣٠	صناعة معدات النقل الأخرى	(٨٢١)	٥٠٥	٧٩٠٥	١٣٦٥	٨٩٥٤
٣١	صناعة الأثاث والمنتجات الخشبية الغير مصنفة في موضع اخر	٦٧٨٦٢	٢١٩٨٨	١٣٩٤٥٠	٢٦٩٩١	٢٥٦٢٩١
٣٢	صناعات تحويلية أخرى	(٩٤٩٣)	٧٤٣٨٧	٨٦٦١٠٥	(٢٦٧١١٤)	٥٦٣٩٨٥
٣٣	إصلاح المعدات والأجهزة	٧٨٩٠	٨٥٦	٤٧٦٣٧	(٩٣٤٥)	٤٧٠٣٨
د	إمدادات الكهرباء والغاز والبخار و امدادات وتكييف الهواء	٣٤٠٤٥٨	٤١٤٩٦٥	١٤٥٣٣٢٠	(١٥٠٠١٦٩)	٧٠٨٥٧٤
٣٤	إمدادات الكهرباء والغاز والبخار و امدادات وتكييف الهواء	٣٤٠٤٥٨	٤١٤٩٦٥	١٤٥٣٣٢٠	(١٥٠٠١٦٩)	٧٠٨٥٧٤
هـ	الإمداد المائى وشبكات صرف للصحرى و الإدارة و معالجة للنفائات	(١٠١٠٦٦)	٢٠٦٨٠	٥٢٤١٤١	٤٠٢٨١٢	٨٤٦٥٩٧
٣٦	تجميع وتفتية وتوزيع المياه	(١٤٥٠٣)	٢٠٦٧٤	٥٢٤١٤١	(١٠٧١٥٢)	٢٣٦٦٠
٣٨	جمع ومعالجة وتكوير المخلفات والنفايات	(٨٦٥٢٣)	٦	-	٥٠٩٩٩١	٢٣٤٣٧
و	الإشاعات (التسييد و البناء)	١٣٢٩٧٢٧	٣٥٢٩٤٦	٤٩٠٥٤٦٨	(١٣٥١١٤٤)	٥٠٣٧٩٩٧
٤١	تشبيد البنائات	٧٨٢٤٩٩	٣٠٨٩١٩	٤١٨١٣٦١	(٥٣١٧٩٦)	٢٧٤٠٩٣٣
٤٢	الهندسة المدنية	٦٠٩٣٢٩	٣٣٨١٥	٧١٥٤٣٥	(٨٧٤٩٨٩)	١٨٣٥٩٠
٤٣	أنشطة التشبيد المتخصصة	(٦١١٠١)	١١٢١٢	٨٧٢٢	٥٥٦١١	١٣٤٧٤
ز	تجارة الجملة والتجزئة وإصلاح المركبات ذات المحركات و الدرجات النارية	٣٥٤٣٧٠	٣٠٣٦٦	٥٧٨٤٤١٩	٤٧٢٤٩٣	١٦٤١٦٤٨
٤٥	تجارة الجملة والتجزئة وإصلاح المركبات ذات المحركات و الدرجات النارية	٧٨٩٨٥	١٢١٤٤	٨١٦٧٦	(٦١٩٧٣)	١١٠٨٣٢
٤٦	تجارة الجملة عدا المركبات ذات المحركات و الدرجات النارية	٢٧٠٣٨٥	١٨٢٢٢	٥٧٠٢٧٤٣	٥٣٤٤٦٦	٦٥٣٠٨١٦
ح	التنقل والتخزين	٥٩١٥٩٠	٦٠٥٠٥٩	٢٦٠٣٢٦٣	(١٨٢٢٢٠٣)	١٤٨٠٧٠٩
٤٩	التقل البرى ، والنقل عبر خطوط الأنابيب	(٢٣٢٦٠)	٧٥٥٣٥	١٢٨٥٢٣٤	(٣٣٧٤١٧)	٩٩٩٩٩٢
٥٠	النقل عبر الماء	٦٩٧٣٩	١٢٦٣٠٨	٦١٠٣٤٢	(٣٧٨٠٠٨)	٤٢٨٣٨١
٥١	النقل الجوى	١٣٠٢٧١	١٤٥٠٢٠	٥٥٠٥٢٢	(٧٢٢٤١٠)	١٠٠٣٠٣
٥٢	أنشطة التخزين والدعم للنقل	١١٦٩٤٠	٢٥٨١٩٦	١٥٧١٦٥	(٣٨٤٢٦٨)	٤٤٨٠٣٣
ط	أنشطة خدمات الغذاء والإقامة	١٨٣٦١١	٩٢٣٥٤	٥٤٥٩٥١	(٢١٩٢٢٢٢)	٦٠٢٦٩٤
٥٥	أنشطة خدمات الإقامة	١٨١٢٠٧	٩٠٥٦١	٥٢٥٦٠٨	(١٩٨٠٨١)	٦٠٠٢٩٥
٥٦	أنشطة خدمات الغذاء والمشروبات	١٠٠٤	١٧٩٣	٢٠٣٤٣	(٢١١٤١)	٢٣٩٩
٥٧	المطومات والاتصالات	٣٦٩٩١٢٩	٥٦٤٨١٠٦	٥٠٢٢٢٧٧	(٩٠٣٢٥٨٨)	٥٣٢٧٤٢٤
٥٨	أنشطة النشر	٣٩٢٧٨	٩٠٦	١٨١٤٠١	١٢٨٨٢	٢٣٤٤٦٧
٥٩	أنشطة نشر وإنتاج برامج التليفزيون والفيديو والأفلام السينمائية والتسجيلات	(٣٠٣٤٦)	٢٩٦٩٧	٢٥٧١٣٧	(٥٧٢٤٩)	١٩٣١٣٩

تابع جدول ٤ - حساب الاستخدامات والموارد الرأسمالية والمالية لشركات القطاع الخاص الإستثماري لعام ٢٠١٤
ب- جانب الموارد

أقسام النشاط الإقتصادي	الأنشطة الاقتصادية	الأضرار	الإهلاك	التحويلات الرأسمالية والمالية	الإقتراض	جملة الموارد
٦٠	أنشطة البث الإذاعي والتلفزيوني	٤٩٢١٦٣	٢٤٤٧١٨	٩٥٤١٠٩	(٧.٤٣٧٩)	٩٨٦٦١١
٦١	الاتصالات	٣٢١.٨٥٦	٥٢٥٩٢٤٧	٣٥٧٤٧١٦	(٨٢٧.١٢٠)	٣٨٧٤٦٩٩
٦٢	أنشطة برمجيات وإستشارات الحاسب	(٦٨٢٢)	١٤.٣٨	٥٤٩١٤	(١٣٦٢٢)	٤٨٥.٨
٦٣	الوساطة المالية والتأمين	٦٨١٧.٨	٨٩٢١٢	٧٥٩٢٨٦٦	(٣٤١٨٤٢٥)	٤٩١٥٣٦١
٦٤	الوساطة المالية عدا التأمين وتوفير الإعتمادات لمعاملات التقاعد	٢٦٦٨٤٤	٥٨٤١٧	٦٥٦٨٦٧٠	(٣.٢٢٥٠٧)	٣٨٧١٤٢٤
٦٥	الأنشطة المساعدة للوساطة المالية	٤١٤٨٦٤	٣.٧٩٥	١.٢٤١٩٦	(٤٢٥٩١٨)	١.٤٣٩٣٧
٦٦	أنشطة العقارات والتأجير	(٣٠٠٨٢٥)	٦.١٠١	٣٣١٩٣١٥	(٤٢٥٣٤٨)	٢١٨٣٢٨٣
٦٧	أنشطة العقارات والتأجير	(٣٠٠٨٢٥)	٦.١٠١	٣٣١٩٣٦٥	(٤٢٥٣٤٨)	٢١٨٣٢٨٣
٦٨	الأنشطة العلمية والتقنية المتخصصة	(٦٤٦٨)	١٨١٧	١٧٤٦٩	٣٢١٩	١١.٨٧
٦٩	الأنشطة القانونية والمحاسبية	(٤٤٩)	٥٢	١١٣.١	(٣٧٧)	١.٥٢٧
٧٠	الأنشطة المعمارية والهندسية والاحتمارات التقنية والتحليل	(٦.١٩)	١٨١٥	٦١٦٨	٣٥٩٦	٥٥٦.٠
٧١	الأنشطة الإدارية وخدمات الدعم	٩.١٤٩	٣٣١٨٦	٦٩٧١٥٣	(٥٠.٤٦)	٧٧.٤٤٢
٧٢	أنشطة التوظيف	(٦٨)	٢٦	٣٧.٠	(١١٢)	٢١٦
٧٣	أنشطة خدمات وكالة السفر ومنظمي الرحلات السياحية والحجز	٩.٢١٧	٣٣١٦.٠	٦٩٦٧٨٣	(٤٩٩٣٤)	٧٧.٢٢٦
٧٤	التعليم	١٣١٤١٩	١٧٥٥٤	٦٢٤٣١	(٢٧.٢٦)	١٨٤٣٧٨
٧٥	التعليم	١٣١٤١٩	١٧٥٥٤	٦٢٤٣١	(٢٧.٢٦)	١٨٤٣٧٨
٧٦	الصحة والعمل الاجتماعي	٢٤٩٥٩٤	١٢٧٥٣٩	١١٦٣١٩٧	(٨٦٥٠.٣)	١٧٤٨٢٧
٧٧	الأنشطة المتصلة بصحة الانسان	٢٤٩٥٩٤	١٢٧٥٣٩	١١٦٣١٩٧	(٨٦٥٠.٣)	١٧٤٨٢٧
٧٨	أنشطة الفنون والإبداع والتسليم	٣٣٧١	٩١٣	١٥١١٢٧	٩٨٩٣٤	٢٥١٨٤٥
٧٩	أنشطة الرياضة والترفيه والسلبية	٣٣٧١	٩١٣	١٥١١٢٧	٩٨٩٣٤	٢٥١٨٤٥
٨٠	أنشطة الخدمات الأخرى	١٣١٣٧	١٦٥	٢٢٢٣	(١٢٩٨٩)	٢٥٤٦
٨١	اصلاح أجهزة الحاسب الالى والسبع الشخصية والمنزلية	١٣١٣٧	١٦٥	٢٢٢٣	(١٢٩٨٩)	٢٥٤٦

جدول ٥- الإضافات الرأسمالية على الأصول الثابتة مصنفة طبقاً لنوع الأصل لشركات القطاع الخاص الإستثماري لعام ٢٠١٤

(القيمة بالآلاف جنيه)

الجملة	نققات إيراديه مؤجلة	الثروة الحيوانية والمائية	أثاث ومعدات مكاتب	عدد أدوات	وسائل نقل وانتقال	آلات ومعدات	مباني وانشاءات ومرافق	أقسام النشاط الإقتصادي	تدليل النشاط الإقتصادي
١٣٧٢٦.٥٦	١٨٥١٩٨	٧٨٨٢٦	٨٧٢٤٤٦	٤٥٤٣١٠	٧٨٨٧٣٤	٧٧٦٨٧٤٩	٣٥٧٧٧٩٨	الإجمالي العام	
٢٥٤٥٢٤	٩.٢٥	٧٧٩٨٤	٤٧٢٨	٣٢٤٤	١٩٣٦٧	٥٥٨٤٥	٨٤٣٣١	الزراعة والصيد واستغلال الغابات وقطع أشجار الأخشاب	١
٢٥٤٤٣٦	٩.٢٥	٧٧٩٨٤	٤٧٢٤	٣١٣٨	١٩٣٦٧	٥٤٩.٢	٨٤٢٩٦	الزراعة والصيد وأنشطة الخدمات ذات الصلة بها	٠١
١.٨٨	-	-	٤	١.٦	-	٩٤٣	٣٥	صيد الأسماك وتربية الأحياء المائية	٠٣
٢٧٦٧٩٧	٥٢٥	-	٥٧٠.٥	١١٥٦	١٣٢٣٥٤	٦٤٧٧٢	٧٢٢٨٥	التعدين واستغلال المحاجر	ب
٢٤٢١٧٨	٥٢٥	-	٥٠٣٧	٩٥١	١٣.٢٧٣	٣٦.٢٦	٦٩٣٦٦	إستخراج النفط والغاز الطبيعي	٠٦
-	-	-	-	-	-	-	-	تعيين خامات (فلزات المعادن)	٠٧
٢٤٦١٩	-	-	٦٦٨	٢.٥	٢.٨١	٢٨٧٤٦	٢٩١٩	التعدين واستغلال المحاجر	٠٨
٨١٣٨٧.٨	٤٨٨.٩	٨٤٢	٢٩٣٦٢٨	٣٨.١٩٤	٤٣٢٩٦٥	٤٩٢٨٤٩.٠	٢.٥٣٧٨.٠	الصناعات التحويلية	ج
٩٣٦٦٤.٠	١١٦٣٦	-	٣٨٩.٦	٢٨٥٢٧	٩٥٨٣٥	٣٩٧٣٧٨	٣٦٤٣٥٨	صناعة المنتجات الغذائية	١٠
٧٤٣٦٦٥	-	٨٤٢	٤٤٤٤٩	١٥١٤٩٧	٨١١٥.٠	٣٤٨.٧٢	١١٧٦٥٥	صناعة المشروبات	١١
٣.٧٩٢٥	٢٣	-	٦٦٣٦	٤٢٣٢	٧٧٢٣	٢٥٣٤٨.٠	٣٥٨٣١	صناعة المنسوجات	١٣
١٢٧٦.٦	٧٧٩٢	-	١٢٢٩.٠	٤٦٨٥	٤٣٧٤	٧٢١٤.٠	٢٥٣٢٤	صناعة الملابس الجاهزة	١٤
٧٩٥٣	-	-	٢٣٩	١٥٩٦	٥٣٤	٢٢٥١	٣٢٣٣	صناعة الجلد ومنتجاته	١٥
٤٨١٦٧	٢٤٨٧	-	٧٤١	٢٦٨	١.١٠	١٢٨٩٦	٣.٧٦٥	صناعة الخشب والمنتجات الخشبية والفلين عدا الأثاث وصناعة التتس ومواد الضفر	١٦
٣٥٦٤٩٣	١٤	-	١٣٥٩	٦١٨.٠	١.٦٦٨	١٥.٧.٩	١٨٧٥٦٣	صناعة الورق ومنتجاته	١٧
٥٥٧٧٣	١١١	-	١٢٧١	٦٣.٩	١٦٣٢٤	٢٧٣٩١	٤٣٦٧	الطباعة وإستماع وسائل الإعلام المسجلة	١٨
١١٤٩٨٩٩	١١٩٥١	-	٧.٨٤	٥٢٤١	٨٩٣٨	٨٣٦٦٤٢	٢٨٥.٤٣	صناعة فحم الكوك و المنتجات النفطية	١٩
١.٣.٠.٩٥	٤٦	-	٣٨٥٧٧	١٥٥٨٢	٢.٤٧١	٨٦٣١٦٣	٩٢٢٥٦	صناعة المواد و المنتجات الكيماوية	٢٠
٩٦٧٦.٥	٥٦.٢	-	٥٢٦٣٩	٤٤١٢٥	١٧٢١٤	٤٩٩٧٧٩	٣٤٨٢٤٦	صناعة المستحضرات الصيدلانية والكيمائية و الدوائية	٢١
٦٤٢٨٣	٧١	-	١١٢٥	٧٢٩٣	٢٤٤٢	٤٢١٢٣	١١١٧٩	صناعة منتجات المطاط و اللدائن	٢١
١١٩٣٦٦٦	٣٩٥٦	-	٢.٨٨٤	٢٩١٥٧	٧٤٣٢٤	٧٨١٧٢.٠	٢٨٣٦١٥	صناعة منتجات المعادن اللافلزية الأخرى	٢٣
٣٧٧٤٩٨	٣.٠.٩	-	١٧٩٧٨	٨٨.٨	٣٩٣٢٦	٣٥٨٤٤.٠	٤٩٩٣٧	صناعة اللغزات القاعدية	٢٤
٢.٦٥١٨	٩	-	٤٣٦.٠	٧١٤٤	٥.٤٨	١٤٩٧٨٥	٤.١٧٢	صناعة منتجات المعادن المشكلة عدا الماكينات والمعدات	٢٥
١.٩٧٢	٢.٦١	-	٤٠.٦	٩.٣٣	٩٨٨	١٢٣	١٤١	صناعة الحاسبات و المنتجات الإلكترونية والبصرية وصناعة الأجرة الضبية	٢٦
٣٨.٤٦٣	١١٨	-	٢٤.١٧	٤٤٢٥٧	٢٥٥٣٨	١٥٢٥١٦	١٣٤.٠.٧	صناعة الأجهزة الكهربائية	٢٦
٣٩٥٩٩	٩١٨	-	٣٧٩٨	٢٦٣٦	٩٢٤٧	٢.١٢٩	٢٨٦١	صناعة الآلات والمعدات الغير مصنفة في موضع آخر	٢٨

تابع جدول ٥- الاضافات الرأسمالية على الاصول الثابتة مصنفة طبقاً لنوع الاصل لشركات القطاع الخاص الإستثماري لعام ٢٠١٤

(القيمة بالآلاف جنيه)

الجملة	نفقات إيرادية مؤجلة	الثروة الحيوانية والمالية	اثاث ومعدات مكاتب	عدد وأدوات	وسائل نقل وانتقال	ألات ومعدات	مبانى وشبكات ومرافق	أقسام النشاط الإقتصادي	دليل النشاط الإقتصادي
٧٩٢١١	١٢٠	-	١٥٠٧٩	٢٠١٠	٧٠٢٠	٤٢٩٢٩	١٠٠٥٢	صناعة المركبات ذات المحركات	٢٩
٤	-	-	٤	-	-	-	-	صناعة معدات النقل الأخرى	٣٠
٢٩٢٦٥	-	-	٩٧٢	٤٨٢	٣٠٦٢	٩٤٤٦	١٥٢٠٣	صناعة الأثاث والمنتجات الخشبية الغير مصنفة في موضع آخر	٣١
١٢٦٩٤	٦٧٤	-	٧٥٧	١٣٢	٤٢٨	١٠٢٨٨	١٤٠٥	صناعات تحويلية أخرى	٣٢
١٧١٤	-	-	٥٧	-	١٢٩١	-	٢٦٦	إصلاح المعدات والأجهزة	٣٣
٦٣٢٧٨	-	-	٣١٣٨	٦٤٨١	٩١٧	٤٦٩٣٢	٥٨١٠	إمدادات الكهرباء والغاز والبخار وإمدادات وتكثيف الهواء	د
٦٣٢٧٨	-	-	٣١٣٨	٦٤٨١	٩١٧	٤٦٩٣٢	٥٨١٠	إمدادات الكهرباء والغاز والبخار وإمدادات وتكييف الهواء	د
٤٤٥٨	-	-	١١٥	٥٧٣	-	١٧٩٩	١٩٧١	الإمداد المالي ومكاتب الصرف الصحي وإدارة ومعالجة النفايات	هـ
٤٤٥٨	-	-	١١٥	٥٧٣	-	١٧٩٩	١٩٧١	تجميع وتقيية وتوزيع المياه	٣٦
-	-	-	-	-	-	-	-	جمع ومعالجة وتكوير المخلفات والنفايات	٣٨
١٢٨٧٧٠	١٤٢٧٠	-	١١٧٣٨	٩٧٠٧	٢٦٥١٧	٤٨٦١٠	١٢٩٢٨	الإشاعات (التشييد و البناء)	و
٨٤٢٦٣	١٢٨٢٤	-	٧٠١٩	٨٨٨٨	٢٢٢٤٦	٢٢٣٧٥	١٠٩١١	تشبيد البنايات	٤١
٤٢٨٥١	١٤٤٦	-	٩٢٩٤	٦١١	٣٧٢٤	٢٥٦٤٩	٢٠١٧	الهتسة المدنية	٤٢
١٥٥٦	-	-	٢٢٥	٢٠٨	٤٢٧	٥٨٦	-	أنشطة التشبيد المتخصصة	٤٣
٥٨٢٥٧	-	-	٦١٥٠	٦٠٣٣	٦٥٥١	٧٥٣٣	٣٢٠٩٠	تجارة الحملة والتجزئة وإصلاح المركبات ذات المحركات والدراجات النارية	ز
٤١٠٦٥	-	-	٦١٥٠	١٤٦	٦٢٢٦	١٠٣	٢٨٢٤٠	تجارة الجملة والتجزئة وإصلاح المركبات ذات المحركات والدراجات النارية	٤٥
١٧٢٩٢	-	-	-	٥٨٨٧	٢٢٥	٧٤٣٠	٣٧٥٠	تجارة الجملة عدا المركبات ذات المحركات والدراجات النارية	٤٦
٧٩٠٠٩٨	٩٤٦٣	-	٩٩٤٣	٩٧٧٢	١٤٤٥٢٣	١٧٣٢٩٨	٤٤٣٠٩٨	النقل والتخزين	ح
٢٧٤٠٧٥	٢٤٦	-	٤١٤٤	٨٧٧٧	٩٤٥٨	٧٠٩٥	٢٤٤٢٥٩	النقل البرى ، والنقل عبر خطوط الأنابيب	٤٩
١٢٦٣٠٨	٩١١٧	-	٨٠٨	٣٦	١٠٨٢٧٨	٦٤٦٩	١٦٠٠	النقل عبر الماء	٥٠
٢٩٧٢	-	-	١٦١٥	-	٥٤٨	١٥٠٢	٣٠٨	النقل الجوى	٥١
٢٨٥٧٢٨	-	-	٢٣٧٦	٩٦٠	٢٦٢٣٩	١٥٨٢٣٢	١٩٦٩٣١	أنشطة التخزين والدعم للنقل	٥٢
١٦٨٤٧٧	١٢٨	-	٢٥٤٦٨	٤٩٥	٧٢٣	١٨٤٧٤	١٢٣١٧٩	أنشطة خدمات الغذاء والإقامة	ط
١٦٨٢٧٢	١٢٨	-	٢٥٤٠١	٤٩٥	٦٥٦	١٨٤٠٣	١٢٣١٧٩	أنشطة خدمات الإقامة	٥٥
٢٠٥	-	-	٦٧	-	٦٧	٧١	-	أنشطة خدمات الغذاء والمشروبات	٥٦
٢٩٢١٠٥٩	٩٧٦٢١	-	٤٦٥٦٣٥	٦٧٤٩	١٤٣٧	٢٢٢٢٦٠٥	١٢٧٠١٢	المعلومات والاتصالات	ي
٥٤	-	-	٥٤	-	-	-	-	أنشطة النشر	٥٨
٦٥٢٢	-	-	١٠٢	٢٦	-	٦٣٣٥	٥٨	أنشطة نشر وإنتاج برامج التلفزيون والفيديو والأفلام السينمائية والتسجيلات	٥٩

تابع جدول ٥- الاضافات الرأسمالية على الاصول الثابتة مصنفة طبقا لنوع الاصل لشركات القطاع الخاص الإستثماري لعام ٢٠١٤

(القيمة بالآلاف جنيه)

الجلسة	نقحات إيرادية مؤجلة	الثروة الحيوانية والمائية	أثاث ومعدات مكاتب	عدد وأدوات	وسائل نقل والتنقل	آلات ومعدات	مباني وإنشاءات ومرافق	أنصاف النشاط الإقتصادي	للمنشط الإقتصادي
٢٠١٣٣	١٧٢	-	٤٢٠٦	٢٦٨	٦٠٠	١٨٠٥٢	٢١٧٣٤	٦٠ أنشطة البث الإذاعي والتلفزيوني	
٢٨٠٣٦٠٩	٩٧٤٤٨	-	٤٥٣٤٥٢	٦٤٥٥	-	٢١٩٣٩٦٢	١٠١٧٩٢	٦١ الاتصالات	
١٦٢٤١	-	-	٧٧٢٠	-	٨٣٧	٤٢٥٦	٣٤٢٨	٦٢ أنشطة برمجيات وإستشارات الحاسب	
٥٣٤٥٥٤	-	-	٨٥٨٨	٢٦٦٤٠	١٢٧٩٧	٧٠٣٦٣	٤١٦٦٦٦	ك <u>الوساطة المالية والتأمين</u>	
٥٠٩١٧٦	-	-	٦٥٥٤	٢٥٨٤٥	١١٧٩٣	٥٠٧٠٠	٤١٤٢٨٤	٦٤ الوساطة المالية عدا التأمين وتوفير الإعتمادات لمعاملات التقاعد	
٢٥٣٧٨	-	-	٢٠٣٤	٢٩٥	١٠٠٤	١٩٦٦٣	٢٣٨٢	٦٦ الأنشطة المساعدة للوساطة المالية	
٤٧٦٤٢	-	-	٦٤٧٠	٢	٣٣١٣	٩٧٩١	٢٨٠٦٦	ل <u>أنشطة العقارات والتأجير</u>	
٤٧٦٤٢	-	-	٦٤٧٠	٢	٣٣١٣	٩٧٩١	٢٨٠٦٦	٦٨ أنشطة العقارات والتأجير	
-	-	-	-	-	-	-	-	م <u>الإشغلة العلمية والتقنية المتخصصة</u>	
-	-	-	-	-	-	-	-	٦٩ الأنشطة القانونية والمحاسبية	
-	-	-	-	-	-	-	-	٧٠ الأنشطة المعمارية والهندسية والاختبارات التقنية والتحليل	
٢١٨١٥٥	٤٨	-	١٣٦٢٠	٢٣٣	٣٩٤٢	٥٣٩٣٩	١٤٦٣٧٣	ن <u>الإشغلة الإدارية وخدمات الدعم</u>	
١٠	-	-	١٠	-	-	-	-	٧٨ أنشطة التوظيف	
٢١٨١٤٥	٤٨	-	١٣٦١٠	٢٣٣	٣٩٤٢	٥٣٩٣٩	١٤٦٣٧٣	٧٩ أنشطة خدمات وكالة السفر ومنظمي الرحلات السياحية والحجز	
١٤٦٦٢	-	-	١٠٤٨	-	-	٤٦٧	١٢٦٤٧	ع <u>التعليم</u>	
١٤٦٦٢	-	-	١٠٤٨	-	-	٤٦٧	١٢٦٤٧	٨٥ التعليم	
١٠٥٨١٤	٥٢٩٩	-	١١٠٤٢	٣٥١٥	٣٢٥١	٦٥٣٩٠	١٧٣١٧	ف <u>الصحة والعمل الإجتماعي</u>	
١٠٥٨١٤	٥٢٩٩	-	١١٠٤٢	٣٥١٥	٣٢٥١	٦٥٣٩٠	١٧٣١٧	٨٦ الأنشطة المتصلة بصحة الإنسان	
٧٢٦	-	-	٤٢٥	-	٧٧	-	٢٢٩	ص <u>أنشطة الفنون والإبداع والتسلية</u>	
٧٢٦	-	-	٤٢٥	-	٧٧	-	٢٢٩	٩٢ أنشطة الرياضة والترفيه والتسلية	
٤٧٢	-	-	-	١٥	-	٤٤١	١٦	ق <u>أنشطة الخدمات الأخرى</u>	
٤٧٢	-	-	-	١٥	-	٤٤١	١٦	٩٥ اصلاح أجهزة الحاسب الالى والسلع الشخصية والمنزلية	

جدول ٦- التكوين الرأسمالي الصافي لشركات القطاع الخاص الإستثماري لعام ٢٠١٤

أقسام النشاط الإقتصادي	التكوين الرأسمالي الإجمالي	(-) الإهلاك	التكوين الرأسمالي الصافي
	١٤٩٧٨.٩٠	١٦٥٦٦٦.٢	(١٥٨٨٥١٢)
الإجمالي العام			
أ			
١- زراعة و الصيد و استغلال الغابات و قطع أشجار الأخشاب	٢٨٢٢٩٩	١١٣٧.٢	١٢٨٥٩٧
٢- الزراعة و الصيد و أنشطة الخدمات ذات الصلة بها	٢٨١٢١١	١٤٢١٣٨	١٢٨.٧٣
٣- صيد الأسماك و تربية الأحياء المائية	١.٨٨	٥٦٤	٥٦٤
ب			
٤- التعدين و استغلال المحاجر	٢٧١٥٦٦	٨٢٢٣٩٥	(٥٤٥٨٢٩)
٥- استخراج النفط و الغاز الطبيعي	٢٤٢١٧٨	٧٤١٦٥٩	(٤٩٩٤٨١)
٦- تعدين خامات (فلزات المعادن)	-	٤٨٦٦١	(٤٨٦٦١)
٧- التعدين و استغلال المحاجر	٣٤٣٨٨	٣٢.٧٥	٢٣١٣
ج			
٨- صناعات التحويلية	٩١٢٥٧٨٢	٨١.٣٩٩٢	١.٢١٧٩.٠
٩- صناعة المنتجات الغذائية	١١.٥٤٢٥	٧٨٩٥٥.٠	٣١٥٧٧٥
١٠- صناعة المشروبات	٧١٤٧٥٢	٣٩١٧٥٨	٣٢٢٩٩٤
١١- صناعة المنسوجات	٣٥٦٧٢٤	٥٦٩١٧٨	(٢١٢٤٥٤)
١٢- صناعة الملابس الجاهزة	١٥٦٤٣٧	٢٩٦٧.٢	(١٤.٣٦٦)
١٣- صناعة الجلد ومنتجاته	٩٢٤٩	٦٩٨٥	٢٢٦٤
١٤- صناعة الخشب و المنتجات الخشبية و الفلين عدا الأثاث و صناعة القش و مواد الضفر	(٢٥.٤٨)	١٥٢٢٨	(٤.٢٧٦)
١٥- صناعة الورق ومنتجاته	٣٦٣٥٨١	١٢٨٧٥.٠	٢٣٤٨٣١
١٦- الطباعة و إستمساخ و سائط الإعلام المسجلة	٦.٢.٩	١٧٤٥٣٤	(١١٤٢٢٥)
١٧- صناعة فحم الكوك و المنتجات النفطية	١٣٦٢٢١٨	٨.٤٦٥٦	٥٥٨٥٦٢
١٨- صناعة المواد و المنتجات الكيميائية	١.٤٨٢٦٤	١٦٣٨٢٨٤	(٥٩.١٢٠)
١٩- صناعة المستحضرات الصيدلانية و الكيميائية و الدوائية	١.٢١٨٦٣	٣٩٩.٧٣	٦٢٧٧٩.٠
٢٠- صناعة منتجات المطاط و اللدائن	٦٣.٧٣	١٣١٤٥٧	(٦٨٣٨٤)
٢١- صناعة منتجات المعادن اللافلزية الأخرى	١٢١٩١٤٣	١٤٣٢٥٤٩	(٢١٣٤.٦)
٢٢- صناعة الفلزات القاعدية	٩١١٨٩٣	٥٩٢٢٩٧	٣١٩٥٩٦
٢٣- صناعة منتجات المعادن المشكلة عدا المكينات و المعدات	٢٣٧.٦٣	١١٨٨٤١	١١٨٢٢٢
٢٤- صناعة الحاسبات و المنتجات الإلكترونية و البصرية و صناعة أجهزة طبية	٢٩١٥.٠	١٤٥٣٣	١٤٦١٧
٢٥- صناعة الأجهزة الكهربائية	٢٧٥٤٨٨	٢٦٦٧١٧	٨٧٧١
٢٦- صناعة الآلات و المعدات الغير مصنفة في موضع آخر	٣٩٤.٩	٦٩٥٣٢	(٢.١٢٣)

تابع جدول ٦- التكوين الرأسمالي الصافي لشركات القطاع الخاص الإستثماري لعام ٢٠١٤

التكوين الرأسمالي الصافي	(-) الاملاك	التكوين الرأسمالي الإجمالي	أقسام النشاط الإقتصادي	تدبير النشاط الإقتصادي
(٤٣٥٦١)	١٦٥٥٢١	١٢١٩٧٠	صناعة المركبات ذات المحركات	٢٩
٢٨٢٠	٥٠٥	٤٣٢٥	صناعة معدات النقل الأخرى	٣٠
٧٩٤٩	٢١٩٨٨	٢٩٩٣٧	صناعة الأثاث والمنتجات الخشبية النيرة مصنفة في موضع آخر	٣١
(٥٦٣٥٤)	٧٤٣٨٧	١٨٠٢٣	صناعات تحويلية أخرى	٣٢
٨٥٨	٨٥٦	١٧١٤	إصلاح المعدات والأجهزة	٣٣
(٣٥١٦٨٧)	٤١٤٩٦٥	٦٢٢٧٨	<u>إمدادات الكهرباء والغاز والبخار وكمادات وتكييف الهواء</u>	د
(٣٥١٦٨٧)	٤١٤٩٦٥	٦٢٢٧٨	إمدادات الكهرباء والغاز والبخار وكمادات وتكييف الهواء	٣٥
(١٤٢٨٣)	٢٠٦٨٠	٦٣٩٧	<u>الإمداد المالي وشركات الصرف الصحي وإدارة ومعالجة النفايات</u>	هـ
(١٤٢٣٥)	٢٠٦٧٤	٦٤٣٩	تجميع وتنقية وتوزيع المياه	٣٦
(٤٨)	٦	(٤٢)	جمع ومعالجة وتدوير المخلفات والنفايات	٣٨
(١٩٧٠٨٤)	٣٥٣٩٤٦	١٥٦٨٦٢	<u>الإشاعات (التشييد والبناء)</u>	و
(٢١٢٥٦٩)	٢٠٨٩١٩	٩٦٣٥٠	تشديد البناءات	٤١
٢١١٠٥	٣٢٨١٥	٥٤٩٢٠	الهندسة المدنية	٤٢
(٥٦٢٠)	١١٢١٢	٥٥٩٢	أنشطة التشييد المتخصصة	٤٣
٢٣٨١٨٠	٢٠٢٦٦	٢١٨٨١٦	<u>تجارة الجملة والتجزئة وإصلاح للمركبات ذات المحركات والدراجات النارية</u>	ز
٦٤٩٨٩	١٢١٤٤	٧٧١٣٢	تجارة الجملة والتجزئة وإصلاح المركبات ذات المحركات والدراجات النارية	٤٥
١٧٢٤٩١	١٨٢٢٢	١٩١٧١٣	تجارة الجملة عدا المركبات ذات المحركات والدراجات النارية	٤٦
١٨٤٨٠٦	٦٠٥٠٩	٧٨٩٨٦٠	<u>النقل والتخزين</u>	ح
١٩٨٥٤٤	٧٥٥٢٥	٢٧٤٠٧٩	النقل البري ، والنقل عبر خطوط الأنابيب	٤٩
٥٧٨٧	١٢٦٢٠٨	١٢٢٠٩٥	النقل عبر الماء	٥٠
(١٤١٠٤٧)	١٤٥٠٢٠	٢٩٧٣	النقل الجوي	٥١
١٢١٥١٧	٢٥٨١٩٦	٣٧٩٧١٣	أنشطة التخزين والدعم للنقل	٥٢
٧٦٥٩٠	٩٢٣٥٤	١٦٨٩٤٤	<u>أنشطة خدمات الطعام والإقامة</u>	ط
٧٧٧٢٤	٩٠٥٦١	١٦٨٢٨٥	أنشطة خدمات الإقامة	٥٤
(١١٣٤)	١٧٩٢	٦٥٩	أنشطة خدمات للذءاء والمشروبات	٥٦
(٢٧٢٧٥١٧)	٥٦٤٨٦٠	٢٩٢١٠٥٩	<u>المعلومات والاتصالات</u>	٥٦
(٨٥٢)	٩٠٦	٥٤	أنشطة النشر	٥٨
(٢٣١٧٥)	٢٩٦٩٧	٦٥٢٢	أنشطة نشر وإنتاج برامج التلفزيون والفيديو والأفلام السينمائية والتسجيلات	٥٩

تابع جدول ٦- التكوين الرأسمالي الصافي لشركات القطاع الخاص الإستثماري لعام ٢٠١٤

نظير النشاط الاقتصادي	أقسام النشاط الاقتصادي	التكوين الرأسمالي الإجمالي	(-) الاملاك	التكوين الرأسمالي الصافي
٦٠	أنشطة البث الإذاعي والتلفزيوني	٤٥١٣٢	٢٤٤٧١٨	(١٩٩٥٨٥)
٦١	الاتصالات	٢٨٥٣١.٩	٥٢٥٩٢٤٧	(٢٥٠٦١٣٨)
٦٢	أنشطة برمجيات وإستشارات الحاسب	١٦٢٤١	١٤.٣٨	٢٢.٣
ك	<u>الوساطة المالية والتأمين</u>	٥٣٤٥٥١	٨٩٢١٢	٤٤٥٣٤٢
٦٤	الوساطة المالية عدا التأمين وتوفير الإعتمادات لمعاملات التقاعد	٥.٩١٧٦	٥٨٤١٧	٤٥.٧٥٩
٦٦	الانشطة المساعدة للوساطة المالية	٢٥٣٧٨	٣.٧٩٥	(٥١١٧)
ل	<u>أنشطة العقارات والتأجير</u>	٤٣.٧٧	٦.١٠١	(١٧.٢٤)
٦٨	أنشطة العقارات والتأجير	٤٣.٧٧	٦.١٠١	(١٧.٢٤)
م	<u>الانشطة العلمية والتقنية المتخصصة</u>	-	١٨١٧	(١٨١٧)
٦٩	الانشطة للقانونية والمحاسبية	-	٥٢	(٥٢)
٧٠	الانشطة المعمارية والهندسية والاختبارات التقنية والتحليل	-	١٨١٥	(١٨١٥)
ن	<u>الانشطة الإدارية وخدمات الدعم</u>	٢١٨١٥٥	٣٣١٨٦	١٨٤٩٦٩
٧٨	أنشطة التوظيف	١٠	٢٦	(١٦)
٧٩	أنشطة خدمات وكالة السفر ومنظمي الرحلات السياحية والحجز	٢١.١٤٥	٣٣١٦٠	١٨٤٩٨٥
ع	<u>التعليم</u>	١٤١٦٢	١٧٥٥٤	(٣٣٩٢)
٨٥	التعليم	١٤١٦٢	١٧٥٥٤	(٣٣٩٢)
ف	<u>الصحة والعمل الاجتماعي</u>	١.٧٠٣٤	١٢٧٥٣٩	(٢.٥٠٥)
٨٦	الانشطة المتصلة بصحة الانسان	١.٧٠٣٤	١٢٧٥٣٩	(٢.٥٠٥)
ص	<u>أنشطة الفنون والإبداع والتسلية</u>	٧٤٣	٩١٣	(١٧٠)
٩٣	أنشطة الرياضة والترفيه والتسلية	٧٤٣	٩١٣	(١٧٠)
ق	<u>أنشطة الخدمات الأخرى</u>	٤٧٢	١٦٥	٣٠.٧
٩٥	اصلاح أجهزة الحاسب الألى والسلع الشخصية والمنزلية	٤٧٢	١٦٥	٣٠.٧

جدول ٧- مصادر تمويل التكوين الرأسمالي الاجمالي لشركات القطاع الخاص الإستثماري لعام ٢٠١٤

(القيمة بالالف جنيه)

نوع التمويل	أقسام النشاط الإقتصادي	الاخيار	الاملاك	صافي التحويلات الرأسمالية والمالية	الاقتراض	جملة مصادر التمويل
	الإجمالي العام	٢٢٩٣٤٩٤٢	١٦٥٦٦٦٠٢	٥٩٣٤٨٧٠٧	(٨٣٨٧٢١٦١)	١٤٩٧٨٠٩٠
١	الزراعة والصيد واستغلال الغابات وقطع اشجار الأخشاب	٥٩٧٩٦٣	١٤٣٧٠٢	٩٠٢٣١٠	(١٣٦١٦٧٦)	٢٨٢٢٩٩
٠١	الزراعة والصيد وأنشطة الخدمات ذات الصلة بها	٥٩٦٩٨٧	١٤٢١٢٨	٨٦٥٠٢٩	(١٢٢٢٩٤٣)	٢٨١٢١١
٠٢	صيد الأسماك وتربية الأحياء المائية	٩٧٦	٥٦٤	٣٧٢٨١	(٣٧٧٣٣)	١٠٨٨
ب	التعدين واستغلال المحاجر	٢٩٧٨٨٥٨	٨٢٢٣٩٥	٨٧٨٣٤٤١	(١٢٣٠٨١٢٨)	٢٧٦٥٦٦
٠٦	إستخراج النفط والغاز الطبيعي	٩٠٠٣٢٢	٧٤١٦٥٩	٥٢٩٩٥٩٨	(١٧٩٩٤١١)	٢٤٢١٧٨
٠٧	تعدين خامات (فلزات المعادن)	٢٠٠٤٣٤	٤٨٦٦١	٣١٨٦٦٠٩	(٥٢٨٥٧٠٤)	-
٠٨	التعدين واستغلال المحاجر	٢٨٠٩٢	٣٢٠٧٥	١٩٧٢٣٤	(٢٢٣٠١٣)	٢٤٢٨٨
ج	الصناعات التحويلية	١٢٠٩٥٢٢٧	٨١٠٣٩٩٢	٤١٣٥١٧٤٥	(٥٢٤٢٥١٨٢)	٩١٢٥٧٨٢
١٠	صناعة المنتجات الغذائية	١٤٠٦٥٠٥	٧٨٩٥٥٠	٤٥٨٣٤٩٢	(٥٦٧٤٢٢٢)	١١٠٥٣٢٥
١١	صناعة المشروبات	٤٨٦٨٧٨	٣٩١٧٥٨	٢٨٢٨٦٨٣	(٢٠٠٢٥٦٧)	٧١٤٧٥٢
١٢	صناعة المنسوجات	١٩٧٧١٢	٥٦٩١٧٨	٦٦٩٢٥٠	(١٠٧٨٨١٦)	٢٥١٧٢٤
١٤	صناعة الملابس الجاهزة	٤٠٨١٨٠	٢٩٦٧٠٣	٢٤١٠٠٢٧	(٢٩٥٨٤٧٣)	١٥٦٤٣٧
١٤	صناعة الجلد ومنتجاته	٩٣١٣	٦٩٨٥	(١٠٤٠٧٠)	٩٧٠٢١	٩٢٤٩
١٦	صناعة الخشب والمنتجات الخشبية واللين عدا الأثاث وصناعة الفس ومواد الصفر	٣١١٥٧	١٥٢٢٨	١٣٧٤١٨	(٢٠٨٨٥١)	(٢٥٠٤٨)
١٧	صناعة الورق ومنتجاته	٢١٢٦٦٥	١٢٨٧٥٠	١٢٨٠٤٨٨	(١٢٥٨٢٢٢)	٢١٣٥٨١
١٨	الطباعة وإستعماخ وسائط الإعلام المسجلة	(٥٦٦١٧)	١٧٤٥٣٤	٤٠٩١٢٤	(٤٦٦٨٣٢)	٦٠٢٠٩
١٩	صناعة فحم الكوك و المنتجات النفطية	٢٩٢٢٢٢٧	٨٠٤٦٥٦	(٤٣٩٧١٤٦)	٢٠٢٢٤٨١	١٣٦٢٢١٨
٢٠	صناعة المواد و المنتجات الكيميائية	٧٢٠٩٥٤	١٦٢٨٣٨٤	٧٢٥٤٠٣٤	(٨٥٦٥١٠٨)	١٠٤٨٢٦٤
٢١	صناعة المنسوجات الصيدلانية والكيميائية والدوائية	١٨٤٦٧٢١	٣٩٩٠٧٣	١٣٧٢٧٤٣	(٢٥٩٦٦٧٤)	١٠٢١٨٦٢
٢١	صناعة منتجات المطاط و اللدائن	١٣٦٦٥٩	١٣١٤٥٧	٨٠٠١٧٤	(١٠٠٤٨١٧)	٦٣٠٧٣
٢٢	صناعة منتجات المعادن اللافلزية الأخرى	٢١٣٥٦٠٩	١٤٣١٥٤٩	٢٠٩٨٦٨٢	(٤٤٤٧٦٩٧)	١٢١٩١٤٣
٢٤	صناعة الفلزات القاعدية	١٢٠٥٨٠	٥٩٢٢٩٧	٣٨٢٥٣٤٣	(٣٦٢٦٣٢٧)	٩١١٨٩٣
٢٥	صناعة منتجات المعادن المشكلة عدا الماكينات والمعدات	(١٣١٠٠٩)	١١٨٨٤١	١٦٧٠٩٢٣٨	(١٦٤٥٩٠٠٧)	٢٣٧٠٦٣
٢٦	صناعة الحاسبات والمنتجات الإلكترونية والبصرية وصناعة الأجهزة الطبية	٢٣٨٥٥	١٤٥٣٣	٣٠٥٥٩	(٣٩٧٩٧)	٢٩١٥٠
٢٧	صناعة الأجهزة الكهربائية	٧١١٢٧٦	٢٦٦٧١٧	١٠٧٤١١٤	(١٧٧٦٦١٩)	٢٧٥٤٨٨
٢٨	صناعة الآلات والمعدات الغير مصنفة في موضع لآخر	١١٦٦٢٩	٦٩٥٣٢	٥٧١٢٩٣	(٧١٨٠٥٥)	٣٩٤٠٩

تابع جدول ٧- مصادر تمويل التكوين الرأسمالي الاجمالي لشركات القطاع الخاص الإستثماري لعام ٢٠١٤

(القيمة بالالف جنيه)

رقم الترتيب	أقسام النشاط الإقتصادي	الاخيار	الاملاك	صافي التحويلات الرأسمالية والمالية	الاقتراض	جملة مصادر التمويل
٢٩	صناعة المركبات ذات المحركات	٧٣١٢٨٥	١٦٥٥٣١	(٤٥٠٠٥٤٩)	(٢٢٤٢٩٧)	١٢١٩٧٠
٣٠	صناعة معدات النقل الأخرى	(٨٢١)	٥٠٥	٣٢٨٦	١٣٦٥	٤٣٣٥
٣١	صناعة الأثاث والمنتجات الخشبية الغير مصنفة في موضع آخر	٦٧٨٦٢	٢١٩٨٨	(٨٦٩٠٤)	٢٦٩٩١	٢٩٩٣٧
٣٢	صناعات تحويلية أخرى	(٩٢٩٣)	٧٤٣٨٧	٢٢٠١٥٣	(٣٦٧١١٤)	١٨٠٣٣
٣٣	إصلاح المعدات والأجهزة	٧٨٩٠	٨٥٦	٢٣١٣	(٩٣٤٥)	١٧١٤
د	إمدادات الكهرباء والغاز والبخار وإمدادات وتكييف الهواء	٣٤٠٤٥٨	٤١٤٩٦٥	٨٠٨٠٢٤	(١٥٠٠١٦٩)	٦٣٢٧٨
٣٥	إمدادات الكهرباء والغاز والبخار وإمدادات وتكييف الهواء	٣٤٠٤٥٨	٤١٤٩٦٥	٨٠٨٠٢٤	(١٥٠٠١٦٩)	٦٣٢٧٨
هـ	الإمداد المالي وشبكات الصرف الصحي وإدارة ومعالجة النفايات	(١٠٠٠١٦٩)	٢٠٦٨٠	(٣١٢٠٥٩)	٤٠٢٨٤٢	٦٣٩٧
٣٦	تجميع وتنقية وتوزيع المياه	(١٤٥٠٣)	٢٠٦٧٤	١٠٧٤٢٠	(١٠٧١٥٢)	٦٤٣٩
٣٨	جمع ومعالجة وتنوير المخلفات والنفايات	(٨٦٥٦٣)	٠٦	(٤٢٢٤٧٩)	٥٠٩٩٩٤	(٤٢)
و	الإشاعات (التشيد و البناء)	١٢٢٩٧٢٧	٣٥٣٩٤٦	(١٧٥٦٦٧)	(١٣٥١١٤٤)	١٥٦٨٦٢
٤٦	تشيد المباني	٧٨٦٤٩٩	٣٠٨٩١٩	(٤١٣٢٧٢)	(٥٣١٧٩٦)	٩٦٣٥٠
٤٢	الهندسة المدنية	٦٠٩٣٢٩	٣٣٨١٥	٢٨٦٧٦٥	(٨٧٤٩٨٩)	٥٤٩٢٠
٤٣	أنشطة التشيد المتخصصة	(٢٢١٠١)	١١٢١٢	٨٤٠	٥٥٦٤١	٥٥٩١
ز	تجارة الجملة والتجزئة وإصلاح المركبات ذات المحركات والدراجات النارية	٣٥٤٣٧٠	٢٠٣٦٦	(٥٨٨٣٨٣)	٤٧٢٤٩٣	٢٦٨٨٤٦
٤٥	تجارة الجملة والتجزئة وإصلاح المركبات ذات المحركات والدراجات النارية	٧٨٩٨٥	١٢١٤٤	٤٧٩٧٧	(٦١٩٧٣)	٧٧١٣٣
٤٦	تجارة الجملة عدا المركبات ذات المحركات والدراجات النارية	٢٧٥٣٨٥	١٨٢٢٢	(٦٣٦٣٠)	٥٢٤٤٦٦	١٩١٧١٣
ح	النقل والتخزين	٥٩٤٥٩٠	٦٠٥٠٥٩	١٤١٢٤١٤	(١٨٢٢٢٠٣)	٧٨٩٨١٠
٤٩	النقل البري ، والنقل عبر خطوط الأنابيب	(٢٢٣٦٠)	٧٥٥٣٥	٥٥٩٣٢١	(٣٢٧٤١٧)	٢٧٤٠٧٩
٥٠	النقل عبر الماء	٦٩٧٣٩	١٢٦٣٠٨	٣١٤٠٥٦	(٣٧٨٠٠٨)	١٢٢٠٩٥
٥١	النقل الجوي	١٢١٢٧١	١٤٥٠٢٠	٤٥٠١٩٢	(٧٢٢٥١٠)	٣٩٧٣
٥٢	أنشطة التخزين والدعم للنقل	٤١٦٩٤٠	٢٥٨١٩٦	٨٨٨٤٥	(٣٨٤٢٦٨)	٣٧٩٧١٣
ط	أنشطة خدمات الغذاء والإقامة	١٨٣٦١١	٩٢٣٥٤	١١٢٢٠١	(٢١٩٢٢٢)	١٦٨٩٤٤
٥٥	أنشطة خدمات الإقامة	١٨٢٢٠٧	٩٠٥٦١	٩٣٥٩٨	(١٩٨٠٨١)	١٦٨٢٨٥
٥٦	أنشطة خدمات الغذاء والمشروبات	١٤٠٤	١٧٩٣	١٨٦٠٣	(٢١١٤١)	٦٥٩
ي	المعلومات والاتصالات	٣١٩٩١٢٩	٥٦٤٨٦٠٦	٢٦٠٥٩١٢	(٩٠٣٢٥٨٨)	٢٩٢١٠٥٩
٥٨	أنشطة النشر	٣٩٢٧٨	٩٠٦	(٥٣٠١٢)	١٢٨٨٢	٥٤
٥٩	أنشطة نشر وإنتاج برامج التلفزيون والفيديو والأفلام السينمائية والتسجيلات	(٣٦٢٤٦)	٢٩٦٩٧	٧٠٥٢٠	(٥٧٣٤٩)	٦٥٢٢

تابع جدول ٧- مصادر تمويل التكوين الرأسمالي الاجمالي لشركات القطاع الخاص الإستثماري لعام ٢٠١٤

(القيمة بالالف جنيه)

نوع النشاط الاقتصادي	انقسام النشاط الاقتصادي	الادخار	الاملاك	صافي التحويلات الرأسمالية والمالية	الاقتراض	جملة مصادر التمويل
٦٠	نشطة البث الاذاعي والتلفزيوني	٤٩٢١٦٣	٢٤٤٧١٨	١٢٦٣١	(٧٠٤٣٧٩)	٤٥١٣٣
٦١	الاتصالات	٣٢١٠٨٥٦	٥٣٥٩٢٤٧	٢٥٥٣١٢٦	(٨٢٧٠١٢٠)	٢٨٥٢١٠٩
٦٢	أنشطة برمجيات وإستشارات الحاسب	(٦٨٢٢)	١٤٠٣٨	٢٢٦٤٧	(١٣٦٢٢)	١٦٢٤١
ك	الوساطة المالية والتأمين	٦٨١٧٠٨	٨٩٢١٢	٣٢١٢٠٥٩	(٣٤٤٨٤٢٥)	٥٣٤٥٥١
٦٤	الوساطة المالية عدا التأمين ونوفير الإعتمادات لمعاملات التفاعل	٢٦٦٨٤٤	٥٨٤١٧	٣٢٠٦٤٢٢	(٣٠٢٢٥٠٧)	٥٠٩١٧٦
٦٦	الأنشطة المساعدة للوساطة المالية	٤١٤٨٦٤	٣٠٧٩٥	٥٦٣٧	(١٢٥٩١٨)	٢٥٣٧٨
ن	نشطة العقارات والتأجير	(٣٠٠٨٣٥)	٦٠١٠١	٧٠٩١٥٩	(١٢٥٣٤٨)	٤٣٠٧٧
٦٨	نشطة العقارات والتأجير	(٣٠٠٨٣٥)	٦٠١٠١	٧٠٩١٥٩	(١٢٥٣٤٨)	٤٣٠٧٧
م	الأنشطة العلمية والتقنية المتخصصة	(٦١٦٨)	١٨٦٧	١٣٨٢	٣٢١٩	-
٦٩	الأنشطة القانونية والمحاسبية	(٤٤٩)	٥٢	٧٧٤	(٣٧٧)	-
٧١	الأنشطة المعمارية والهندسية والاختبارات التقنية والتحليل	(٦٠١٩)	١٨١٥	٦٠٨	٣٥٩٦	-
ن	الأنشطة الإدارية وخدمات الدعم	٩٠١٤٩	٣٣١٨٦	١١٤٨٦٦	(٥٠٠٤٦)	٢١٨١٥٥
٧٨	نشطة التوظيف	(٦٨)	٢٦	١٦٤	(١١٢)	١٠
٧٩	نشطة خدمات وكالة السفر ومنظمي الرحلات السياحية والحجز	٩٠٢١٧	٣٣١٦٠	١٤٤٧٠٢	(٤٩٩٣٤)	٢١٨١٤٥
ع	التعليم	١٣١٤١٩	١٧٥٥٤	(١٠٧٧٨٥)	(٢٧٠٢٦)	١٤١٦٢
٨٥	التعليم	١٣١٤١٩	١٧٥٥٤	(١٠٧٧٨٥)	(٢٧٠٢٦)	١٤١٦٢
ف	الصحة والعمل الاجتماعي	٢٤٩٥٩٤	١٢٧٥٣٩	٥٩٥٤٠٤	(٨٦٥٥٠٣)	١٠٧٠٣٤
٨٦	الأنشطة المتصلة بصحة الانسان	٢٤٩٥٩٤	١٢٧٥٣٩	٥٩٥٤٠٤	(٨٦٥٥٠٣)	١٠٧٠٣٤
ص	نشطة الفنون والادب والتسلية	٣٣٧١	٩١٣	(١٠٢٤٧٥)	٩٨٩٣٤	٧٤٣
٩٣	نشطة الرياضة والترفيه والتسلية	٣٣٧١	٩١٣	(١٠٢٤٧٥)	٩٨٩٣٤	٧٤٣
ق	نشطة الخدمات الأخرى	١٣١٤٣٧	١٦٥	١٥٩	(١٢٩٨٩)	٤٧٢
٩٥	اصلاح أجهزة الحاسب الآلى والبيع الشخصية والمنزلية	١٣١٤٣٧	١٦٥	١٥٩	(١٢٩٨٩)	٤٧٢

جدول ٨- الإنتاج والناتج الإجمالي بسعر السوق والناتج الإجمالي والصافي بتكلفة عوامل الإنتاج لشركات القطاع الخاص الإستثماري لعام ٢٠١٤

(القيمة بالالف جنيه)

الناتج الصافي بتكلفة عوامل الإنتاج ٧-٦+٥	الإهلاك (٧)	إعانات (١)	الناتج الإجمالي بتكلفة عوامل الإنتاج (٥)=٤-٣	التضاريب والرسوم الملغية (٤)	الناتج الإجمالي بسر السوق (٣)=٢-١	مستلزمات الإنتاج (٢)	الإنتاج بسعر السوق (١)	أقسام النشاط الإقتصادي	البيان التعليق الإقتصادي
٦٢٧.٧٨٣٥	١٦٥٦٦٦.٢	٣٥٢٧٢٥	٧٩٩٢١٧١٢	٨٦١.١٣٥	٨٨٥٣١٨٤٧	٢٣٤.٩٩٢٦٧	٣٢٢٦٣١١١٤	الإجمالي العام	
٨٨٩٨٢٨	١٤٣٧.٢	٤٤٨٦	١.٢٩.٤٤	١٢١٩٢٨	١١٥.٩٧٢	٣٨٢٧١٩٦	٤٩٧٨١٦٨	١ الزراعة والصيد واستغلال الغابات وقطع أشجار الأخشاب	١
٨٨٧٣٩٢	١٤٣١٣٨	٤٤٨٦	١.٢٦.٤٥	١٢١٧٦٢	١١٢٧٨.٧	٣٨.٧٥٦.٠	٤٩٥٥٣٦٧	الزراعة والصيد وأنشطة الخدمات ذات الصلة بها	٠١
٢٤٢٥	٥٦٤	-	٢٩٩٩	١٦٦	٣١٦٥	١٩٦٣٦	٢٢٨.١	صيد الأسماك وتربية الأحياء المائية	٠٢
٤٢٨.٣١٧	٨٢٢٣٩٥	-	٥٢.٢٧١٢	٨٨.٩٣	٥٢٩.٨.٥	٢٨٦٩٣٨٤	٨١٦.١٨٩	التعدين واستغلال المحاجر	ب
١٩٨.٢٩٩	٧١١٦٥٩	-	٢٧٢١٩٥٨	٧٨١٢٦	٢٨.٠٠.٨٤	١٦١٣٦١٤	٤٤١٣٦٩٨	إستخراج النفط والغاز الطبيعي	٠٦
٢٢٢٨٧٢٢	٤٨٦٦١	-	٢٢٨٧٢٩٢	٩٩٤٥	٢٢٩٧٢٣٨	١١.٨٣١٤	٣٤.٥٦٥٢	تعدين خامات (الفلزات المعادن)	٠٧
١٦١٢٨٦	٣٢.٧٥	-	١٩٣٣٦١	٢٢	١٩٣٣٨٣	١٤٧٤٥٦	٣٤.٨٣٩	التعدين واستغلال المحاجر	٠٨
٣٩١.٩١٧١	٨١.٢٩٩٢	٣١٨٢٣٩	٤١٨٦٤٩٤	٤٧٢٢٢٣٩	٥١٥٨٧١١٢	١٩٣٣١٣٢.١	٢٤٤٩.٠٣٦٤	الصناعات التحويلية	ج
٤٣٢٥٨٧.٠	٧٨٩٥٥.٠	١٤.٩٧٤	٤٩٨٤٤٤٦	١٥٦٧٦٤	٥١٤١٢١.٠	٢٢٥٨٩٩٣٩	٣٧٧٣١١٤٩	صناعة المنتجات الغذائية	١٠
١٥٢٢٨٤٢	٣٩١٧٥٨	-	١٩١٤٥٩.٠	١٧.٦٤.٠	٢.٨٥٢٣.٠	٥.٢٨٤.٥	٧١١٣٦٣٥	صناعة المشروبات	١١
٢٢٢٨٦١٦	٥٦٩١٧٨	٩٣٣.٥	٢٧١٤١٨٩	٣٦٧٩٩	٢٧٥١٢٥٨	٨٢٣٣٩٦.٥	١.٩٨٥٢٢٣	صناعة المنسوجات	١٢
٢٢٧٢٨.٢	٢٩٦٧.٣	٣٢٩٨٢	٢٥٣٦٥٢٣	١٤٣٩٨٦	٢٦٨.٥.٩	٨٩١٢٤٨٨	١١٥٩٢٩٩٧	صناعة الملابس الجاهزة	١٤
٢٢٣١٢	٦٩٨٥	٤٤٤٢	٣٥٨٥٥	١.٧٢	٣٦٩٢٧	١٣٢٦٧٧	١٦٦٦.٤	صناعة الجلد ومنتجاته	١٥
٨٧٣١٤	١٥٢٢٨	-	١.٢٥٤٢	٤٨.٥	١.٧٣٤٧	٢.٢١.٥	٣.٩٤٥٢	صناعة الخشب والمنتجات الخشبية والفلين عدا الأثاث وصناعة القش ومواد الضفر	١٦
٤٤١٨٨٨	١٢٨٧٥.٠	٩٢٧	٦٧٩٧١١	٩.٢٥٤	٧٦٩٩٦٥	٢٣٥٧٤٢٩	٣١٢٧٢٩٤	صناعة الورق ومنتجاته	١٧
٣٧٢٤٥١	١٧٤٥٣٤	٤.٩٨	٥٤٣٨٨٧	٩٨٣٤	٥٥٢٧٢١	١٨٧٦١٢.٠	٢٤٢٩٨٤١	الطباعة وإستمساخ ومناظير الإعلام المسجلة	١٨
٤٧١٧٦٨٧	٨.٤٦٥٦	-	٥٥٢٢٤٢٣	٢٨٤٣٢.٠	٥٨.٦٦٦٣	٥٣٩٣٨٢٢٣	٥٩٧٤٤٩٩٦	صناعة فحم الكوك و المنتجات النفطية	١٩
١٧٨٦٣.٩	١٦٢٨٢٨٤	-	٦٤٢٦٩٣	٢٣٤٩١١٢	٨٧٣٨.٥	٢٤٨٢١٢٤٩	٣٣٥٩٥.٥٤	صناعة المولاد و المنتجات الكيماوية	٢٠
٣٥٨٤٨١	٣٩٩.٧٣	-	٣٩٨٧٥٥٤	٩٦٧.٦	٤.٨٤٢٦.٠	٧٣٢٧٧٣٦	١١٤٦٦٩٩٦	صناعة المستحضرات الصيدلانية والكيماوية والدوائية	٢١
٤٦١١٢.٠	١٢٤٤٥٧	٥١٢.٤	٥٤١٢٧٣	١.٥٨٤	٥٥١٩٥٧	٣٢١١٨١٨	٣٨٦٣٧٧٥	صناعة منتجات المطاط و اللدائن	٢٢
٥.٥٨١٥٨	١٤٣٢٥٤٩	٩٨١	٦٤٨٩٢٦٦	٩٤٣٦٦	٦٥٨٤.٩٢	١٤٣١١٦.٣	٢.٨٩٥٦٩٥	صناعة منتجات المعادن اللافلزية الأخرى	٢٣
١.٢٤٨٢٢	٥٩٢٢٩٧	-	٢٦١٧١٣.٠	٤١٧٩٩	٢٦٥٨٩٢٩	١٧٩٩٤.٧٧	٢.٦٥٣.٠٦	صناعة الفلزات القاعدية	٢٤
٥٦١٥٥٣	١١٨٨٤١	٢٣٧٧	٦٧٨.١٧	٧١٨٩٦	٧٤٩٩١٣	٣٨٥٨٥٤.٠	٤٦.٨٤٥٣	صناعة منتجات المعادن المشكولة عدا الماكينات والمعدات	٢٥
٢٨٢٧٨٥	١٤٥٣٣	-	٢٩٨٣١٨	٦٧٤.٣	٤٦٥٧٢١	١٤٣٣٩٣٧	١٨٩٩٦٥٨	صناعة الحاسبات والمنتجات الإلكترونية والبصرية وصناعة الأجهزة الطبية	٢٦
٢٩٩٥٦٩١	٢٦٦٧١٧	٢٢.٦	٣٢٦.١.٢	٤٦.٢١٢	٣٧٢.٣١٤	٧٢.٨٥٧٦	١١.٢٨٨٨٦	صناعة الأجهزة الكهربائية	٢٧
٦٧٥٢.٧	٦٩٥٣٢	-	٧٤٤٧٣٩	٩٦٤٢٢	٨٤١٢.١	١٣١٣.٨٣	٢١٥٤٦٨٤	صناعة الآلات والمعدات الغير مصنفة في موضع آخر	٢٨

تسليع جدول ٨- الإنتاج والناتج الإجمالي بسعر السوق والناتج الإجمالي والصفى بتكلفة عوامل الإنتاج لشركات القطاع الخاص الإستثماري لعام ٢٠١٤

(القيمة بالآلاف جنيه)

الناتج الصافي بتكلفة عوامل الإنتاج ٧-٦+٥	الإهلاك (٧)	إعانات (٦)	الناتج الإجمالي بتكلفة عوامل الإنتاج (٥)=١-٣	الضرائب والرسوم السلعية (٤)	الناتج الإجمالي بسر السوق (٣)=٢-١	مستلزمات الإنتاج (٢)	الإنتاج بسعر السوق (١)	أقسام النشاط الإقتصادي	الرمز التصنيف الإقتصادي
٢١.٨٨٣٧	١٦٥٥٣٦	-	٢٢٧٤٣٦٨	٥١.٠٣٥	٢٧٨٤٤٠.٣	٢٩٨٦٣.٧	٩٧٧.٦١٠	صناعة المركبات ذات المحركات	٢٩
٦٩٧	٥.٥	-	١٢.٢	٣٣	١٢٣٥	١٨٢٦٣	١٩٤٩٨	صناعة معدات النقل الأخرى	٣٠
٢.٤٥٦٩	٢١٩٨٨	-	٢٢٦٥٥٧	١.١٣٣	٢٣٦٦٩.٠	٤٥٥٣٥٢	٦٩٢.٤٢	صناعة الأثاث والمنتجات الخشبية الغير مصنفة في موضع آخر	٣١
٨٩٥١٧	٧٤٣٨٧	١٤٦٤٣	١٤٩٢٦٦	١.٨٩٢	١٦.١٥٣	٨٥٢٦٤.٤	١.١٢٢٧٩٧	صناعات تحويلية أخرى	٣٢
٣٦٦٤٢	٨٥٦	-	٣٧٤٩٨	٤١٦٢	٤١٦٦.٠	٤٣٢٥٩	٨٤٩١٩	إصلاح المعدات والأجهزة	٣٣
١٤٢٦٢٢٧	١١٤٩٦٥	-	١٨٤١١٩٢	٨.١٧	١٨٤٩٢.٩	١٧٥٥٦٦.٠	٣٦.٤٨١٩	إمدادات الكهرباء والغاز والبخار و إمدادات وتكييف الهواء	٣٤
١٤٢٦٢٢٧	١١٤٩٦٥	-	١٨٤١١٩٢	٨.١٧	١٨٤٩٢.٩	١٧٥٥٦٦.٠	٣٦.٤٨١٩	إمدادات الكهرباء والغاز والبخار و إمدادات وتكييف الهواء	٣٥
٢١٢٣٨	٢.٦٨٠	-	٤٤٩١٨	١٢٥١٢	٥٧٤٣.٠	٣٥٧٣.٩	٤١٤٧٣٩	إمداد الماء والمياه وشبكات الصرف الصحي وإدارة ومعالجة النفايات	٣٥
٣١٩٨٦	٢.٦٧٤	-	٥٢٦٦.٠	١.٩٧٠	٦٣٦٣.٠	٣٥١١.٩	٤١٤٧٣٩	تجميع وتفتية وتوزيع المياه	٣٦
(٧٧٤٨)	٦	-	(٧٧٤٢)	١٥٤٢	(٦٢.٠)	٦٢.٠	-	جمع ومعالجة وتدوير المخلفات والنفايات	٣٨
٢١٥٩٢١٣	٣٥٣٩٤٦	-	٢.١٣١٥٩	٣٦٤٤٤.٠	٣٣٧٧٢٩٩	٧٦٦١٨١٧	١١.٣٩١١٦	الإنتاجات (التفتيد و البناء)	٣٩
١٤٢٦٧٧٥	٢.٨٩١٩	-	١٧٢٥٦٩٤	٥٢٣٥٦	١٧٨٨.٥٠	٥٦٦.٣٦٨	٧٤٤٨٤١٨	تشديد البنائات	٤١
١٢٣٢.١٤	٣٣٨١٥	-	١٢٦٥٨٢٩	٢.٨١٦٦	١٥٧٣٩٩٥	١٨٦.٣١٥	٣٤٣٤٣١.٠	القهلمسة المنذية	٤٢
٤٢٤	١١٢١٢	-	١١٦٣٦	٣٦١٨	١٥٢٥٤	١٤١١٣٤	١٥٦٣٨٨	أنشطة التشديد للمتخصصة	٤٣
٤٤١.٧٧	٣.٣٦٦	-	٤٧١٤٤٣	٩٢٩٩	٤٨.٧٤٢	٥٥٩٤٢٧	١.٠٤.١٦٩	تجارة الجملة والتجزئة وإصلاح المركبات ذات المحركات والدراجات النارية	ز
١٢.٨٥٤	١٢١٤٤	-	١٢٢٩٩٨	٧٩٦٢	١٤.٩٦٠	٥١٢٥٨	١٩٢٣١٨	تجارة الجملة والتجزئة وإصلاح المركبات ذات المحركات والدراجات النارية	٤٥
٢٢.٢٢٣	١٨٢٢٢	-	٢٢٨٤٤٥	١٣٣٧	٢٣٩٧٨٢	٥.٨.٦٩	٨٤٧٨٥١	تجارة الجملة عدا المركبات ذات المحركات والدراجات النارية	٤٦
٢٨٥١٥٥٩	٦.٥.٥٩	-	٢٤٥٦٦١٨	١٨٥.٩٤	٢٦٤١٧١٢	٥٧٧٦٢٨٢	٩٤١٧٩٩٤	التقل والتخزين	ح
١٤٩٢٢٢٢	٧٥٥٣٥	-	١٥٦٧٧٥٧	٩٣٦٢٩	١٦٦١٣٨٦	٤٧٣١٨٢٤	٦٣٩٣٢١.٠	النقل البرى ، والنقل عبر خطوط الأنابيب	٤٩
١٥٧٩.٨	١٢٦٣.٨	-	٢٨٤٢١٦	٥.١٥٤	٣٣٤٣٧.٠	٢٤٤٢٧٥	٥٧٨٧٤٥	النقل عبر الماء	٥٠
٤٦٨٧.٨	١٤٥.٢٠	-	٦١٣٧٢٨	٢٦١٩٧	٦٣٩٩٢٥	٣٦٨٢٣٥	١.٠.٨١٥.٠	النقل الجوى	٥١
٧٣٧٢٢١	٢٥٨١٩٦	-	٩٩.٩١٧	١٥١١٤	١.٠.٦.٣١	٤٣١٨٥٨	١٤٢٧٨٨٩	أنشطة لتخزين والدعم للنقل	٥٢
٧٤.٠.٢١	٩٢٣٥٤	-	٨٣٢٣٧٦	٥.٠.٣٩	٨٨٢٤١٥	٨٤٢٢٤.٠	١٧٢٤٦٥٥	أنشطة خدمات الغذاء والإقامة	ط
٧٢٨٢١٥	٩.٥٦١	-	٨١٨٧٧٦	٤٩٧.٣	٨٦٨٤٧٩	٨٢٢٥٣٥	١٦٩١.١٤	أنشطة خدمات الإقامة	٥٥
١١٨.٧	١٧٩٣	-	١٣٦.٠	٣٣٦	١٢٩٣٦	١٩٧.٥	٣٣٦٤١	أنشطة خدمات الغذاء والمشروبات	٥٦
٩٧.١٦٧٧	٥٦٤٨٦.٦	-	١٥٣٥.٢٨٣	١٧٣٧٧٣١	١٧.٨٨.١٤	١٥٦٣٦٤٨١	٣٢٧٢٤١٩٥	الخطوط والاتصالات	٥٧
٩٤٨٨٨	٩.٦	-	٩٥٧٩٤	٣٣٨.٢	١٢٩٥٦٦	٩١٧٤٨	٢٢١٣٤٤	أنشطة النشر	٥٨
(٩٦١)	٢٩٦٩٧	-	٢٨٧٣٦	١٨١	٢٨٩١٧	٢٨٢٩١	٥٧٢.٨	أنشطة نشر وتنتاج برامج التليفزيون والفيديو والأفلام السينمائية والتسجيلات	٥٩

سابع جدول ٨- الإنتاج والنتائج الإجمالية بسعر السوق والنتائج الإجمالية والصافي بتكلفة عوامل الإنتاج لشركات القطاع الخاص الإستثماري لعام ٢٠١٤

(القيمة بالآلاف جنيه)

النتائج الصافي بتكلفة عوامل الإنتاج ٧-٦+٥	الإهلاك (٧)	إعانات (٦)	النتائج الإجمالية بتكلفة عوامل الإنتاج (٥)=٤-٣	الضرائب والرسوم السلعية (٤)	النتائج الإجمالية بسر السوق (٣)=٢-١	مستلزمات الإنتاج (٢)	الإنتاج بسعر السوق (١)	أقسام النشاط الإقتصادي	تدليل النشاط الإقتصادي
٦٦٢١٥٤	٢٤٤٧١٨	-	٩٠٦٨٧٢	٢٨١٢١	٩٢٤٩٩٢	٧٧٥٠٧٧	١٧١٠٠٧٠	أنشطة البث الإذاعي والتلفزيوني	٦٠
٨٨٧٢٣٢٨	٥٣٥٩٢٤٧	-	١٤٢٣٢٥٧٥	١٦٧١١٢٩	١٥٩٠٣٧٠٤	١٤٦٢٠٤٦٦	٣٠٥٢٤١٧٠	الاتصالات	٦١
٧٢٢٦٨	١٤٠٣٨	-	٨٦٣٠٦	٤٤٩٨	٩٠٨٠٤	١٢٠٨٩٩	٢١١٧٠٣	أنشطة برمجيات وإستشارات الحاسب	٦٢
١٥٣٨٠٥	٨٩٢١٢	-	٢٤٣٠١٧	٩١٣١١٢	١١٥٦١٧٩	١١٥٨٣٧	١٢٧٢٠١٦	<u>الوساطة المالية والتأمين</u>	ك
٢١٩٣٨٩	٥٨٤١٧	-	٣٢٧٨٠٦	٨٦١٥٤٣	١١٨٩٣٤٩	٦٩٠٣٢	١٢٥٨٣٨١	الوساطة المالية عدا التأمين وتوفير الإعتمادات لمعاملات القاعد	٦٤
(١١٥٥٨٤)	٢٠٧٩٥	-	(٨٤٧٨٩)	٥١٦٦٩	(٣٣١٧٠)	٤٦٨٠٥	١٣٦٣٥	الأنشطة المساعدة للوساطة المالية	٦٦
(١٥٧٤٤٦)	٦٠١٠١	-	(٩٧٢٤٥)	٢٥٨٩٣٨	١٦١٥٩٣	١٥٩٧٣٦	٣٢١٣٢٩	<u>أنشطة العقارات والتأجير</u>	ل
(١٥٧٤٤٦)	٦٠١٠١	-	(٩٧٢٤٥)	٢٥٨٩٣٨	١٦١٥٩٣	١٥٩٧٣٦	٣٢١٣٢٩	أنشطة العقارات والتأجير	٦٨
٤٣٥٠٤	١٨٦٧	-	٤٥٣٧١	٦١٢	٤٥٩٨٣	٢٧٦٨٧	٧٣٦٧٠	<u>الأنشطة العلمية والتقنية المتخصصة</u>	م
(٢٧٢)	٥٢	-	(٢٢٠)	-	(٢٢٠)	١٩٨٣	١٧٦٣	الأنشطة القانونية والمحاسبية	٦٩
٤٢٧٧٦	١٨١٥	-	٤٥٥٩١	٦١٢	٤٦٢٠٣	٣٥٧٠٤	٧١٩٠٧	الأنشطة المعمارية والهندسية والاختبارات التقنية والتطوير	٧١
٥٨٧٢٠	٣٣١٨٦	-	٩١٩٠٦	١٢٤٠٨	١٠٤٣١٤	١٢٢٤٠٥	٢٢٦٧١٩	<u>الأنشطة الإدارية وخدمات الدعم</u>	ن
٢٣٩	٢٦	-	٢٦٥	١	٢٦٦	١٢٦	٣٩٢	أنشطة التوظيف	٧٨
٥٨٤٨١	٣٢٦٠	-	٩١٦٤١	١٢٤٠٧	١٠٤٠٤٨	١٢٢٢٧٩	٢٢٦٣٢٧	أنشطة خدمات وكالة السفر ومنظمي الرحلات السياحية والحجز	٧٩
١٦٨٥١٢	١٧٥٥٤	-	١٨٦٠٦٦	-	١٨٦٠٦٦	٧٤٠٠٢	٢٦٠٠٦٨	<u>التعليم</u>	ع
١٦٨٥١٢	١٧٥٥٤	-	١٨٦٠٦٦	-	١٨٦٠٦٦	٧٤٠٠٢	٢٦٠٠٦٨	التعليم	٨٥
١١٨٦٣٢٩	١٢٧٥٣٩	-	١٣١٣٨٦٨	١٢٥٦٩٤	١٤٣٩٥٦٢	٩٨٠٣٣٢	٢٤١٩٨٩٤	<u>الصحة والعمل الاجتماعي</u>	فد
١١٨٦٣٢٩	١٢٧٥٣٩	-	١٣١٣٨٦٨	١٢٥٦٩٤	١٤٣٩٥٦٢	٩٨٠٣٣٢	٢٤١٩٨٩٤	الأنشطة المتصلة بصحة الإنسان	٨٦
١٢٥٣٦	٩١٣	-	١٣٤٤٩	٩٥	١٣٥٤٤	٦٤٠٩	١٩٩٥٣	<u>أنشطة الفنون، والإبداع والتسلية</u>	ص
١٢٥٣٦	٩١٣	-	١٣٤٤٩	٩٥	١٣٥٤٤	٦٤٠٩	١٩٩٥٣	أنشطة الرياضة والترفيه والتسلية	٩٣
١٨٥١٦	١٦٥	-	١٨٧١١	١٣٤	١٨٨٤٥	١٣٩١٢	٣٢٧٥٧	<u>أنشطة الخدمات الأخرى</u>	ق
١٨٥٤٦	١٦٥	-	١٨٧١١	١٣٤	١٨٨٤٥	١٣٩١٢	٣٢٧٥٧	اصلاح اجهزة الحاسب الالى والسلع الشخصية والمنزلية	٩٥

جدول ٩ - نسبة مستلزمات الانتاج والقيمة المضافة الصافية الى الانتاج بسعر السوق لشركات القطاع الخاص الإستثماري لعام ٢٠١٤

(القيمة بالالف جنيه)

النسبة المئوية ٣:٢	النسبة المئوية ٣:١	الانتاج بسعر السوق (٣)	القيمة المضافة الصافية (٢)	مستلزمات الانتاج (١)	اسماء النشاط الإقتصادي	تدوير النشاط الإقتصادي
١٩,٧	٧٢,٦	٣٢٢٦٣١١١٤	٦٣٧,٧٨٣٥	٢٣٤,٩٩٢٦٧	الإجمالي العام	
١٧,٩	٧٦,٩	٤٩٧٨١٦٨	٨٨٩٨٢٨	٣٨٢٧١٩٦	<u>الزراعة و الصيد و استغلال الغابات وقطع لشجار الأخشاب</u>	١
١٧,٩	٧٦,٨	٤٩٥٥٣٦٧	٨٨٧٣٩٢	٣٨,٧٥٦٠	الزراعة والصيد وأنشطة الخدمات ذات الصلة بها	٠١
١٠,٧	٨٦,١	٢٢٨,٠١	٢٤٣٥	١٩٦٣٦	صيد الأسماك وتربية الأحياء المائية	٠٢
٥٣,٧	٣٥,٢	٨١٦,٠١٨٩	٤٣٨,٣٦٧	٢٨٦٩٣٨٤	<u>التعدين واستغلال المحاجر</u>	ب
٤٤,٩	٣٦,٦	٤٤١٣٦٩٨	١٩٨,٢٩٩	١٦١٣٦١٤	إستخراج النفط والغاز الطبيعي	٠٦
٦٥,٧	٣٢,٥	٣٤,٥٦٥٢	٢٢٣٨٧٢٢	١١,٨٣١٤	تعدين خامات (فلزات المعادن)	٠٧
٤٧,٣	٤٣,٣	٣٤,٨٣٩	١٦١٣٨٦	١٤٧٤٥٦	التعدين واستغلال المحاجر	٠٨
١٦,٠	٧٨,٩	٢٤٤٩,٠٣٦٤	٣٩١,٩١٧١	١٩٣٣١٣٢,١	<u>الصناعات التحويلية</u>	ج
١٥,٦	٨١,٥	٢٧٧٣١١٤٩	٤٣٣٥٨٧,٠	٢٣٥٨٩٩٣٩	صناعة المنتجات الغذائية	١٠
٢١,٤	٧٠,٧	٧١١٢٦٣٥	١٥٢٢٨٣٢	٥,٢٨٤٠,٥	صناعة المشروبات	١١
٢٠,٤	٧٥,٠	١,٩٨٥٢٢٣	٢٢٣٨٦١٦	٨٢٢٢٩٦٥	صناعة المنسوجات	١٢
١٩,٦	٧٦,٩	١١٥٩٢٩٩٧	٢٢٧٢٨,٢	٨٩١٢٤٨٨	صناعة الملابس الجاهزة	١٤
١٩,٦	٧٨,٢	١٦٩٦,٠٤	٣٣٣١٢	١٣٢٦٧٧	صناعة الجلد ومنتجاته	١٥
٢٨,٢	٦٥,٣	٣,٩٤٥٢	٨٧٣١٤	٢,٢١٠,٥	صناعة الخشب والمنتجات الخشبية والفلين عدا الأثاث وصناعة الفس و مواد الضفر	١٦
١٧,٦	٧٥,٤	٣١٢٧٣٩٤	٥٥١٨٨٨	٢٣٥٧٤٣٩	صناعة الورق ومنتجاته	١٧
١٥,٤	٧٧,٢	٢٤٢٩٨٤١	٣٧٣٤٥١	١,٨٧٦١٢,٠	الطباعة وإستصااخ ومناطق الإعلام المسجلة	١٨
٧,٩	٩٠,٣	٥٩٧٤٤٩٩٦	٤٧١٧٦٨٧	٥٣٩٣٨٣٣٣	صناعة فحم الكوك و المنتجات النفطية	١٩
١٤,٢	٧٣,٩	٣٣٥٩٥,٥٤	٤٧٨٦٣,٩	٢٤٨٢١٢٤٩	صناعة المواد و المنتجات الكيميائية	٢٠
٣١,٤	٦٤,٢	١١٤١٦٩٩٦	٣٥٨٨٤٨١	٧٣٢٢٧٣٦	صناعة المستحضرات الصيدلانية والكيميائية والدوائية	٢١
١١,٩	٨٥,٧	٣٨١٣٧٧٥	٤٦١١٢,٠	٣٣١١٨١٨	صناعة منتجات المطاط و اللدائن	٢٢
٢٤,٢	٦٨,٥	٢,٨٩٥٦٩٥	٥,٥٨١٥٨	١٤٣١٦٦,٣	صناعة منتجات المعادن اللافلزية الأخرى	٢٣
٩,٨	٨٧,١	٢,١٥٢٠,٠٦	٢,٢٤٨٢٣	١٧٩٩٤,٧٧	صناعة الفلزات القاعدية	٢٤
١٢,٢	٨٣,٧	٤٦,٨٤٥٣	٥٦١٥٥٣	٣٨٥٨٥٤,٠	صناعة منتجات المعادن المشكلة عدا الماكينات والمعدات	٢٥
٢٠,٢	٧٥,٥	١٨٩٩٦٥٨	٣٨٣٧٨٥	١٤٣٢٩٣٧	صناعة الحاسبات و المنتجات الإلكترونية والبصرية وصناعة الأجهزة الطبية	٢٦
٢٧,٢	٦٦,٣	١١,٢٨٨٨٦	٢٩٩٥٦٩١	٧٣,١٥٧٢	صناعة الأجهزة الكهربائية	٢٧
٢١,٣	٦١,٠	٢١٥٤٦٨٤	٦٧٥٢,٧	١٣١٢٤٨٣	صناعة الآلات والمعدات الغير مصنفة في موضع آخر	٢٨

تابع جدول ٩ - نسبة مستلزمات الانتاج والقيمة المضافة الصافية الى الانتاج بسعر السوق لشركات القطاع الخاص الإستثماري لعام ٢٠١٤

(القيمة بالآلاف جنيه)

النسبة السنوية ٣:٢	النسبة السنوية ٣:١	الانتاج بسعر السوق (٣)	القيمة المضافة الصافية (٢)	مستلزمات الانتاج (١)	أقسام النشاط الإقتصادي	ردنل النشاط الإقتصادي
٢١,٦	٧١,٥	٩٧٧.٦١٠	٢١.٨٨٣٧	٦٩٨٦٢.٧	صناعة المركبات ذات المحركات	٢٩
٣,٦	٩٢,٧	١٩٤٩٨	٦٩٧	١٨٢٦٣	صناعة معدات النقل الأخرى	٣٠
٢٩,٦	٦٥,٨	٦٩٢.٤٢	٢.٤٥٦٩	١٠٥٣٥٢	صناعة الأثاث والمنزجات الخشبية الغير مصنفة في موضع آخر	٣١
٨,٨	٨٤,٢	١.١٢٧٩٧	٨٩٥١٧	٨٥٢٦٤٤	صناعات تحويلية أخرى	٣٢
٤٣,١	٥٠,٩	٨٤٩١٩	٣٦٦٤٢	٤٣٣٥٩	إصلاح المعدات والأجهزة	٣٣
٣٩,٦	١٨,٧	٣٦.٤٨١٩	١٤٢٦٢٢٧	١٧٥٥٦١٠	إمدادات الكهرباء والغاز والبخار و إمدادات وتكثيف الهواء	٣٤
٣٩,٦	٤٨,٧	٣٦.٤٨١٩	١٤٢٦٢٢٧	١٧٥٥٦١٠	إمدادات الكهرباء والغاز والبخار وإمدادات وتكثيف الهواء	٣٥
٥,٨	٨٦,٢	٤١٤٧٣٩	٢٤٢٣٨	٣٥٧٣.٩	الإمداد المائي وشبكات الصرف الصحي وإدارة ومعالجة النفايات	٣٥
٧,٧	٨٤,٧	٤١١٧٣٩	٣١٩٨٦	٣٥١١.٩	تجميع وتفتية وتوزيع المواد	٣٦
١٠٠	١٠٠	-	(٧٧٤٨)	٦٢٠٠	جمع ومعالجة وتدوير المخلفات والنفايات	٣٨
٢٤,١	٦٩,٤	١١.٣٩١١٦	٢٦٥٩٢١٣	٢٦٦١٨١٧	الإغشاءات (التشيد و البناء)	٤١
١٩,٢	٧٦,٠	٧٤٤٨٤١٨	١٤٢٦٧٧٥	٥٦١.٣٦٨	تشيد المبانيات	٤١
٣٥,٩	٥١,٢	٣٤٣٤٣١٠	١٢٣٢.١٤	١٨٦.٣١٥	الهندسة المدنية	٤٢
٠,٢	٩٠,٢	١٥٦٣٨٨	٤٢٤	١٤١١٣٤	أنشطة التشيد المتخصصة	٤٣
١٢,٤	٥٣,٨	١.٤٠١٦٩	٤٤١.٧٧	٥٥٩٤٢٧	تجارة الجملة والتجزئة وإصلاح المركبات ذات المحركات والدراجات النارية	٤٤
٦٢,٨	٢٦,٧	١٩٢٣١٨	١٢.٨٥٤	٤١٣٥٨	تجارة الجملة والتجزئة وإصلاح المركبات ذات المحركات والدراجات النارية	٤٥
٣٧,٨	٥٩,٩	٨٤٧٨٥١	٣٢.٢٢٣	٥٠٨.٦٩	تجارة الجملة عدا المركبات ذات المحركات والدراجات النارية	٤٦
٣٠,٣	١١,٣	٩١١٧٩٩٤	٢٨٥١٥٥٩	٥٧٧٦٢٨٢	النقل والتخزين	٤٧
٢٣,٣	٧٤,٠	٦٣٩٣٢١٠	١٤٩٢٢٢٢	١٧٣١٨٤٤	النقل البري، والنقل عبر خطوط الأنابيب	٤٩
٢٧,٣	٤٢,٢	٥٧٨٧٤٥	١٥٧٩.٨	٢٤٤٣٧٥	النقل عبر الماء	٥٠
٤٦,٥	٣٦,٥	١٠.٨١٥٠	٤٦٨٧.٨	٣٦٨٢٢٥	النقل الجوي	٥١
٥١,٠	٣٠,٠	١٤٣٧٨٨٩	٧٣٢٧٢١	٢٣١٨٥٩	أنشطة التخزين والدعم للنقل	٥٢
٤٢,٩	١٨,٨	١٧٢٤٦٥٥	٧٤.٠٢٢	٨٤٢٢٤٠	أنشطة خدمات الغذاء والإقامة	٥٣
٤٣,١	٤٨,٦	١٦٦١.١٤	٧٢٨٢١٥	٨٢٢٥٣٥	أنشطة خدمات الإقامة	٥٥
٣٥,١	٥٨,٦	٣٣٦٤١	١١٨.٧	١٦٧.٥	أنشطة خدمات الغذاء والمشروبات	٥٦
٢٩,٦	٤٧,٨	٣٢٧٢٤٤٩٥	٩٧.١٦٧٧	١٥٦٣١٤٨١	المعلومات والإصلاات	٥٧
٤٢,٩	٤٦,٥	٢٢١٣٤٤	٩٤٨٨٨	٩١٢٤٨	أنشطة النشر	٥٨
(١,٧)	٤٩,٥	٥٧٢.٨	(٩٦١)	١٨٢٩١	أنشطة نشر وإنتاج برامج التلفزيون والفيديو والأفلام السينمائية والتسجيلات	٥٩

تابع جدول ٩ - نسبة مستلزمات الانتاج والقيمة المضافة الصافية الى الانتاج بسعر السوق لشركات القطاع الخاص الإستثماري لعام ٢٠١٤

(القيمة بالالف جنيه)

النسبة المئوية ٣:٢	النسبة المئوية ٣:١	الانتاج بسعر السوق (٣)	القيمة المضافة الصافية (٢)	مستلزمات الانتاج (١)	أقسام النشاط الإقتصادي	رقم
٢٨,٧	٤٥,٢	١٧١.٠٧٠	٦٦٢١٥٤	٧٧٥.٧٧	أنشطة البث الإذاعي والتلفزيوني	٦٠
٢٩,١	٤٧,٩	٣.٥٢٤١٧٠	٨٨٧٣٣٢٨	١٤٦٢.٤٦٦	الإتصالات	٦١
٢٤,١	٥٧,١	٢١١٧.٢	٧٢٢٦٨	١٢.٨٩٩	أنشطة برمجيات وإستشارات الحاسب	٦٢
١٢,١	٩,١	١٢٧٢.١٦	١٥٣٨.٥	١١٥٨٣٧	<u>الوساطة المالية والتأمين</u>	ك
٢١,٤	٥,٥	١٢٥٨٣٨١	٢٦٩٣٨٩	٦٩.٣٢٢	الوساطة المالية عدا التأمين وتوفير الإعتمادات لمعاملات التقاعد	٦٤
(٨٤٧,٧)	٣٤٣,٣	١٣٦٣٥	(١١٥٥٨٤)	٤٦٨.٥	الأنشطة المساعدة للوساطة المالية	٦٦
(٤٩,٠)	٤٩,٧	٣٢١٣٢٩	(١٥٧٤٤٦)	١٥٩٧٣٦	<u>أنشطة العقارات والتأجير</u>	ل
(٤٩,٠)	٤٩,٧	٣٢١٣٢٩	(١٥٧٤٤٦)	١٥٩٧٣٦	أنشطة العقارات والتأجير	٦٨
٥٩,١	٣٧,٦	٧٣٦٧٠	٤٣٥٠٤	٢٧٦٨٧	<u>الإشغطة الطعمة والتقنية المتخصصة</u>	م
(١٥,٤)	١١٢,٥	١٧٦٣	(٢٧٢)	١٩٨٣	الأنشطة القانونية والمحاسبية	٦٩
١٠,٩	٣٥,٧	٧١٩.٧	٤٣٧٧٦	٢٥٧.٤	الأنشطة المعمارية والهندسية والاختبارات التقنية والتحليل	٧١
٢٥,٩	٥٤,٠	٢٢٦٧١٩	٥٨٧٢.٠	١٢٢٤.٥	<u>الإشغطة الإدارية وخدمات الدعم</u>	ن
٦١,٠	٣٢,١	٢٩٢	٢٣٩	١٢٦	أنشطة التوظيف	٧٨
٢٥,٨	٥٤,٠	٢٢٦٣٢٧	٥٨٤٨١	١٢٢٢٧٩	أنشطة خدمات وكالة السفر ومنظمي الرحلات السياحية والحجز	٧٥
٦٤,٨	٢٨,٥	٢٦.٠٦٨	١٦٨٥١٢	٧٤.٠٢	<u>التعليم</u>	ع
٦٤,٨	٢٨,٥	٢٦.٠٦٨	١٦٨٥١٢	٧٤.٠٢	التعليم	٨٥
٤٩,٠	٤٠,٥	٢٤١٩٨٩٤	١١٨٦٣٢٩	٩٨.٣٣٢	<u>الصحة والعمل الإجتماعي</u>	ف
٤٩,٠	٤٠,٥	٢٤١٩٨٩٤	١١٨٦٣٢٩	٩٨.٣٣٢	الأنشطة المتصلة بصحة الانسان	٨٦
٦٢,٨	٣٢,١	١٩٩٥٣	١٢٥٣٦	٦٤.٩	<u>أنشطة الفنون والإبداع والتسلية</u>	ص
٦٢,٨	٣٢,١	١٩٩٥٣	١٢٥٣٦	٦٤.٩	أنشطة الرياضة والترفيه والتسلية	٩٣
٥٦,٦	٤٢,٥	٣٢٧٥٧	١٨٥٤٦	١٢٩١٢	<u>أنشطة الخدمات الأخرى</u>	ي
٥٦,٦	٤٢,٥	٣٢٧٥٧	١٨٥٤٦	١٢٩١٢	اصلاح أجهزة الحاسب الالى والسلع الشخصية والمنزلية	٩٥

جدول ١٠ - متوسط نصيب العامل بالجنيه في السنة لشركات القطاع الخاص الإستثماري لعام ٢٠١٤
أ- مستلزمات الإنتاج والقيمة المضافة الصافية والاجور

(القيمة بالآلاف جنيه)

نوع النشاط الاقتصادي	عدد العاملين	مستلزمات الإنتاج		القيمة المضافة الصافية		الاجور	
		القيمة	المتوسط بالجنيه	القيمة	المتوسط بالجنيه	القيمة	المتوسط بالجنيه
الإجمالي العام	١٣١١٢٣٣	٢٣٤.٩٩٢٦٧	١٧٨٥٣٤	٦٣٧.٧٨٣٥	٤٨٥٨٦	٣١٤٥.٤٦٢	٢٣٩٨٥
١ الزراعة وصيد واستغلال الغابات وقطع أشجار الأخشاب	٢٩.٧١	٣٨٢٧١٩٦	١٣١٦٥٠	٨٨٩٨٢٨	٣.٦٠٩	٥٢.٧٧١	١٧٩١٤
٠١ الزراعة والصيد وأنشطة الخدمات ذات الصلة بها	٢٨٦٦٤	٣٨.٧٥٦٠	١٣٢٨٣٤	٨٨٧٣٩٣	٣.٩٥٨	٥١٧٧١٩	١٨.٦٣
٠٣ صيد الأسماك وتربية الأحياء المائية	٤.٧	١٩٦٣٦	٤٨٢٤٦	٢٤٣٥	٥٩٨٣	٣.٢٢	٧١٢٥
ب التعدين واستغلال المحاجر	١٧٥٧٣	٢٨٦٩٣٨٤	١٦٣٢٨٤	١٣٨.٣١٧	٢٤٩٢٦٤	٨٣٤٣٢.٠	١٧٤٧٧
٠٦ إستخراج النفط والغاز الطبيعي	١٤٣.٠	١٦١٣٦١٤	١١٢٨٤.٠	١٩٨.٢٩٩	١٣٨٤٨٢	٥٥٥٢٨٩	٣٨٨٣٦
٠٧ تعدين خامات (قلزات المعادن)	١٦٨٣	١١.٨٣١٤	٦٥٨٥٣٥	٢٢٣٨٧٣٢	١٣٣.٢.٣	١٨٧٤٢١	١١١٣٦١
٠٨ التعدين واستغلال المحاجر	١٥٩.٠	١٤٧٤٥٦	٩٢٧٤.٠	١٦١٢٨٦	١.١٤٣٨	٩٦٦١.٠	٥٧٦٦٦
ج الصناعات التحويلية	١.١١٨٦٩	١٩٣٣١٣٢.١	١٨٤٦٥٨	٣٩٦.٩١٧١	٣٧٣٥٨	١٩٦.٨٧٩.٠	١٨٧٣١
١٠ صناعة المنتجات الغذائية	٢٢٦.١٤	٢٢٥٨٩٩٣٩	٩٩٩٤٩	٤٣٣٥٨٧.٠	١٩١٨٤	٢١٢٧٥٥.٠	٩٤١٣
١١ صناعة المشروبات	٥٦٥٥١	٥.٢٨٤.٥	٨٨٩١٨	١٥٢٢٨٣٢	٢٦٩٢٨	٦٦٧٤٧.٠	١١٨٠٣
١٢ صناعة المنسوجات	٥٢١٥.٠	٨٢٣٣٩٦٥	١٥٧٨٩.٠	٢٢٣٨٦١٦	٤٢٩٢٦	١٨٢٢٥٣٨	٣٤٩٤٨
١٤ صناعة الملابس الجاهزة	١٦١٨٧٩	٨٩١٢٤٨٨	٥٥.٥٦	٢٢٧٢٨.٢	١٤.٤.٠	١٧٨٧١٦٦	١١.٤.٠
١٥ صناعة الجلد ومنتجاته	٢٢٣٥	١٣٢٦٧٧	٥٩٣٦٣	٣٣٣١٢	١٤٩.٥	٢٩٢٤٧	١٣.٨٦
١٦ صناعة الخشب والمنتجات الخشبية والفلين عدا الأثاث وصناعة القش ومواد الضفر	١٦٧٧	٦.٢١.٥	١٢.٥١٦	٨٧٣١٤	٥٢.٦٦	٣٩١٩٥	٢٢٣٧٢
١٧ صناعة الورق ومنتجاته	١٢٥٤٨	٢٣٥٧٤٢٩	١٨٧٨٧٣	٥٥١٨٨٨	٤٣٩٨٢	٢٤٢٤٣٨	١٩٣٢١
١٨ الطباعة وإستماخ وسائل الإعلام المسجلة	٦.٤٢٢	١٨٧٦١٢.٠	٣١.٥.٠	٣٧٣٤٥١	٦٦٨١	٣٤.٦٦٧	٥٦٣٨
١٩ صناعة فحم الكوك و المنتجات النفطية	١٩١٦٦	٥٢٩٣٨٣٣٣	٢٨١٤٢٧٢	٤٧١٧٦٨٧	٢٤٦١٤٩	١٢٤.٥٩٤	٦٤٧٢٩
٢٠ صناعة المواد و المنتجات الكيماوية	٦٣٦٩٨	٢٤٨٢١٢٤٩	٣٨٩٦٧١	٤٧٨٦٣.٩	٧٥١٤١	١٩٩٦٤٦٦	٣١٣٤٣
٢١ صناعة المستحضرات الصيدلانية والكيميائية والدوائية	٥٧٨١٥	٧٣٣٢٧٣٦	١٢٦٨٣١	٣٥٨٨٤٨١	٦٢.٦٨	١٤٦٧٢٥	٣٥٣٧٩
٢٢ صناعة منتجات المطاط و اللاتكس	١٥٩٧٥	٣٣١١٨١٨	٢.٧٣١٣	٤٦١١٢.٠	٢٨٨٦٥	٢٣٥.٣.٠	١٤٧١٢
٢٣ صناعة منتجات المعادن اللافلزية الأخرى	١٤٥٨٣٢	١٤٣١١٦.٣	٩٨١٣٨	٥.٥٨١٥٨	٣٤٦٨٥	٢٢٧٦٧.٦	١٥٦١٢
٢٤ صناعة الفلزات القاعدية	٤٣.٩٩	١٧٩٩٤.٧٧	٤١٧٥.٦	٢.٢٤٨٣٣	٤٦٩٨١	١٢٨١٥٤٩	٢٩٧٣٥
٢٥ صناعة منتجات المعادن المشكلة عدا الماكينات والمعدات	١١٧٩٠	٣٨٥٨٥٤.٠	٣٢٢٢٧٢	٥٦١٥٥٣	٤٧٦٣.٠	٣٢٤٨٢٨	٢٧٥٥١
٢٦ صناعة الحاسبات والمنتجات الإلكترونية والبصرية وصناعة الأجهزة الطبية	٨١٥١	٦٤٣٣٩٣٧	١٧٥٩٢٢	٣٨٣٧٨٥	٤٧.٨٤	١٨٣١٨٤	٢٢٤٧٤
٢٧ صناعة الأجهزة الكهربائية	٣٣٦٥٢	٧٣.٨٥٧٢	٢١٧١٨١	٢٩٩٥٦٩١	٨٩.٢.٠	١٧٨٩٧٥٦	٥٣٦٨٤
٢٨ صناعة الآلات والمعدات الغير مصنفة في موضع آخر	١٦٦٣٣	١٣١٣٤٨٣	٧٨٣٥٦	٦٧٥٢.٧	٤.٢٨.٠	٤١٣٦٤١	٢٤٦٧٦

تابع جدول ١٠ - متوسط نصيب العامل بالجنبيه فى السنة لشركات القطاع الخاص الإستثماري لعام ٢٠١٤
أ- مستلزمات الانتاج والقيمة المضافة الصافية والاجور

(القيمة بالآف جنيه)

نوع النشاط الإقتصادي	أقسام النشاط الإقتصادي	عدد العاملين	مستلزمات الانتاج		القيمة المضافة الصافية		الاجور	
			القيمة	المتوسط بالجنبيه	القيمة	المتوسط بالجنبيه	القيمة	المتوسط بالجنبيه
٢٩	صناعة المركبات ذات المحركات	٢٣٢١٩	٦٩٨٦٢.٧	٢.٠٨٨٢	٢١.٨٨٢٧	٩.٨٢٤	١.٨٢٠.٩	٤٦٤٧
٣٠	صناعة معدات النقل الأخرى	١٢٦	١٨٢٦٣	١٤٩٤١٢	٦٩٧	٥٣٢٦	١٣٦٥	١.٤٢٠
٣١	صناعة الأثاث والمنتجات الخشبية الغير مصنعة فى مرضع آخر	٢.٢٣	٤٥٥٢٥٢	١٥.٦٢٩	٢.٤٥٩٩	٦٧٦٧١	١.٦٧٥٠	٣٥٣١٣
٣٢	صناعات تحويلية أخرى	٢.٩٥٢	٨٥٢٦٤٤	٢٧٥٤٧	٨٩٥١٧	٢٨٩٢	١٢٢٩٩٢	٤.٠٦
٣٣	إصلاح المعدات والأجهزة	١٢٧	٤٢٢٥٩	٣٤.٦٢٢	٣٦٦٤٢	٢٨٨٥٢.٠	٢٨٢٩٢	٢٢٢٧٨.٠
٢	إمدادات الكهرباء والغاز والبخار وكمادات وتكييف الهواء	١٣٧١٥	١٧٥٥٦١.٠	١٢٨.٠.٧	١٤٢٦٢٢٧	١.٣٩٩.٠	٦٢٣٩.٩	٤٥٤٩١
٣٥	إمدادات الكهرباء والغاز والبخار وإمدادات وتكييف الهواء	١٣٧١٥	١٧٥٥٦١.٠	١٢٨.٠.٧	١٤٢٦٢٢٧	١.٣٩٩.٠	٦٢٣٩.٩	٤٥٤٩١
٣٤	الإمداد المائى وشبكات الصرف الصحي وإدارة ومعالجة النفايات	٢٩٦	٣٥٧٣.٩	١٢.٧١٢٥	٢٤٢٣٨	٨١٨٨٥	٣٧١٤٩	١٢٥٥.٣
٣٦	تجميع وتقيفة وتوزيع المياه	٢٢٣	٣٥١١.٩	١٥٧٤٤٨.٠	٣١٩٨٦	١٤٢٤٣٥	٣٢٨٩٥	١٥١٩٩٦
٣٨	جمع ومعالجة وتدوير المخلفات والنفايات	٧٣	٦٢.٠	٨٤٩٢٢	(٧٧٤٨)	(١.٦١٢٧)	٢٣٥٤	٤٤٥٧٥
و	الإتشاءات (التشييد و البناء)	٢٨٤١٦	٧٦٦١٨١٧	١٩٩٤٤٣	٢٦٥٩٢١٣	٦٩٢٢١	٧٤٠.٦٧٨	١٩٢٨.٠
٤١	تشبيد البنائيات	٢.٢٢٥	٥٦٦.٣٦٨	٢٧٩٨٧.٠	١٤٢٦٧٧٥	٧.٥٤٥	٢١٢٢٢.٠	١.٥٤٢
٤٢	الهندسة المدنية	١٤٦٩٣	١٨٦.٢١٥	١٢٦٦١٢	١٢٣٢٠.١٤	٨٢٨٥.٠	٤٨٦٤.٠	٣٢٧٦٤
٤٣	أنشطة التشبيد المتخصصة	٣٤٩٨	١٤١١٣٤	٤.٣٤٧	٤٢٤	١٢١	٤٦.٥٧	١٢٦٦٧
ز	تجارة الجملة والتجزئة وإصلاح المركبات ذات المحركات والدراجات النارية	٩٤.٣	٥٥٩٤٢٧	٥٩٤٩٥	٤٤١.٧٧	٤٦٩.٨	٢٥.٩٧٢	٢٦٦٩١
٤٥	تجارة الجملة والتجزئة وإصلاح المركبات ذات المحركات والدراجات النارية	١١٥٤	٥١٣٥٨	٤٤٥٠.٤	١٢.٨٥٤	١.٤٧٢٦	٢.٧٨٦	٢٦٦٧٨
٤٦	تجارة الجملة عدا المركبات ذات المحركات والدراجات النارية	٨٢٤٩	٥.٨.٦٩	٦١٥٩٢	٣٢.٢٢٣	٣٨٨٢.٠	٢٢.١٨٦	٢٦٦٩٢
ح	النقل والتخزين	٤٨٤٢٦	٥٧٧١٢٨٢	١١٩٢٨١	٢٨٥١٥٥٩	٥٨٨٨٥	٢٢٤١٤٢٨	١٨٣٥١
٤٩	النقل البرى ، والنقل عبر خطوط الأنابيب	٢٧٢٧٨	٤٧٣١٨٢٤	١٢٦٥٩٤	١٤٩٢٢٢٢	٢٩٩٢٢	١٧٣٥٤١١	٤٦٤٢٩
٥٠	النقل عبر الماء	٢٢٦٨	٢٤٤٢٧٥	١.٠٧٧٤٩	١٥٧٩.٨	٦٩٦٢٤	١.٦٣٥١	٤٦٨٩٢
٥١	النقل الجوى	٧٥٢٢	٣٦٨٢٢٥	٤٨٨٨٨	٤٦٨٧.٨	٦٢٢٢٩	٢٥٥٧.٤	٣٢٩٤٩
٥٢	أنشطة التخزين والدعم للنقل	١٢٤٨	٤٣١٨٥٨	٣٤٦.٤.٠	٧٣٢٧٢١	٥٨٧١١٦	٢٤٢٩٩٢	١٩٥٤٨٢
ط	أنشطة خدمات الغذاء والإقامة	١.٦٦.٠	٨٤٢٢٤.٠	٧٩.٠.٩	٧٤٠.٢٢	٦٩٤٢.٠	٣٩٦٩١٩	٣٧٢٣٤
٥٥	أنشطة خدمات الإقامة	٥٥٩٥	٨٢٢٥٣٥	١٤٧.١٢	٧٢٨٢١٥	١٢.١٥٥	٢٨٦٩.٥	٦٩١٥٢
٥٦	أنشطة خدمات الغذاء والمشروبات	٥.٦٥	١٩٧.٥	٣٨٩.٠	١١٨.٧	٢٣٢١	١٠.١٤	١٩٧٧
ى	المطعمات والاتصالات	٤٩٣.١	١٥٦٣٦٤٨١	٣١٧١٦٤	٩٧.١٦٧٧	١٩٦٧٨٥	٥.٢١٢٢٩	١.١٨٥.٠
٥٨	أنشطة النشر	١٧٦٣	٩١٧٤٨	٥٢.٤١	٩٤٨٨٨	٥٣٨٢٢	٤١٢٨٢	٢٢٤١٦
٥٩	أنشطة نشر وإنتاج برامج التليفزيون والديتو والأفلام السينمائية والتسجيلات	٤٢٨	٢٨٢٩١	٦٦١.٠	(٩٦١)	(٢٢٤٥)	١٥٥١٩	٢٦٢٥٩

تابع جدول ١٠ - متوسط نصيب العامل بالجنيه في السنة لشركات القطاع الخاص الإستثماري لعام ٢٠١٤

أ- مستلزمات الإنتاج والقيمة المضافة الصافية والاجور

(القيمة بالآلاف جنيه)

نوع النشاط الاقتصادي	أقسام النشاط الإقتصادي	عدد العاملين	مستلزمات الإنتاج		القيمة المضافة الصافية		الاجور	
			القيمة بالجنيه	المتوسط بالجنيه	القيمة بالجنيه	المتوسط بالجنيه	القيمة بالجنيه	المتوسط بالجنيه
٦٠	أنشطة البث الإذاعي والتلفزيوني	٢٦٩٢	٧٧٥٠٧٧	٢٨٧٩١٩	٦٦٢١٥٤	٢٤٥٩٧١	١٤٦٢٦٢	٥٤٢٧٠
٦١	الإتصالات	٤١٦١٥	١٤٦٢٠٤٦٦	٣٥١٢٢٧	٨٨٧٢٢٢٨	٢١٢٢٢٤	٤٧٥٢١٢٦	١١٤١٩٢
٦٢	أنشطة برمجيات وإستشارات الحاسب	٢٨٠٣	١٢٠٨٩٩	٤٣١٢٢	٧٢٢٦٨	٢٥٧٨٢	٦٦٠٢٩	٢٣٥٦٠
٦٣	الوساطة المالية والتأمين	٤٥٥٨	١١٥٨٢٧	٢٥٤١٤	١٥٣٨٠٥	٣٣٧٤٤	١١٠٨١٣	٢٤٢١٢
٦٤	الوساطة المالية عدا التأمين وتوفير الإعتمادات لمعاملات التقاعد	١١٠٠	٦٩٠٢٢	٦٢٧٥٦	٢٦٩٢٨٩	٢٤٤٨٩٩	٥٧١١٠	٥١٩١٨
٦٥	الأنشطة المساعدة للوساطة المالية	٣٤٥٨	٤٦٨٠٥	١٣٥٣٥	(١١٥٥٨٤)	(٣٢٤٢٥)	٥٢٧٠٣	١٥٥٣٠
٦٦	أنشطة العقارات والتأجير	٢٦٧٠	١٥٩٧٣٦	٥٩٨٢٦	(١٥٧٤٤٦)	(٥٨٩٦٩)	١٤٢٠٧٠	٥٣٢١٠
٦٧	أنشطة العقارات والتأجير	٢٦٧٠	١٥٩٧٣٦	٥٩٨٢٦	(١٥٧٤٤٦)	(٥٨٩٦٩)	١٤٢٠٧٠	٥٢٢١٠
٦٨	الأنشطة الطيبة والتقنية المتخصصة	٦١٧	٢٧٦٨٧	٤٤٨٧٤	٤٣٥٠٤	٧٠٥٠٩	٤٧٦٢٢	٧٧١٩٩
٦٩	الأنشطة القانونية والمحاسبية	٧٩	١٩٨٣	٢٥١٠١	(٢٧٢)	(٢٤٤٣)	٢٩٢	٣٦٩٦
٧٠	الأنشطة المعمارية والهندسية والاختبارات التقنية والتحليل	٥٢٨	٢٥٧٠٤	٤٧٧٧٧	٤٢٧٧٦	٨١٢٦٨	٤٧٢٤٠	٨٧٩٩٢
٧١	الأنشطة الإدارية وخدمات الدعم	٦٣٢	١٢٢٤٠٥	١٩٣٦٧٩	٥٨٧٢٠	٩٢٩١١	١٠١١٢	١٦٠٠٠
٧٢	أنشطة التوظيف	٢٠	١٢٦	٦٣٠٠	٢٣٩	١١٩٥٠	٢٦٩	١٢٤٥٠
٧٣	أنشطة خدمات وكالة السفر ومنظمي الرحلات السياحية والحجز	٦١٢	١٢٢٢٧٩	١٩٩٨٠٢	٥٨٤٨١	٩٥٥٥٧	٩٨٤٢	١٦٠٨٢
٧٤	التعليم	١٠٩٥	٧٤٠٠٢	٦٧٥٨٢	١٦٨٥١٢	١٥٣٨٩٢	٢٩٤٩٩	٢٦٠٧٢
٧٥	التعليم	١٠٩٥	٧٤٠٠٢	٦٧٥٨٢	١٦٨٥١٢	١٥٣٨٩٢	٢٩٤٩٩	٢٦٠٧٢
٧٦	الصحة والعمل الإجتماعي	٢٧٢٢١	٩٨٠٣٢٢	٢٦٢٦٨	١١٨٦٣٢٩	٢١٧٨٧	٧١٠٤٩٢	١٩٠٢٧
٧٧	الأنشطة المنتملة بصحة الإنسان	٢٧٢٢١	٩٨٠٣٢٢	٢٦٢٦٨	١١٨٦٣٢٩	٢١٧٨٧	٧١٠٤٩٢	١٩٠٢٧
٧٨	أنشطة الفنون والإبداع والتسلية	٣٤٦	٦٤٠٩	١٨٥٢٣	١٢٥٣٦	٣٦٢٣١	٧٢٠٣	٢١١٠٧
٧٩	أنشطة الرياضة والترفيه والتسلية	٣٤٦	٦٤٠٩	١٨٥٢٣	١٢٥٣٦	٣٦٢٣١	٧٢٠٣	٢١١٠٧
٨٠	أنشطة الخدمات الأخرى	٢٦٤	١٢٩١٢	٥٢٦٩٧	١٨٥١٦	٧٠٢٥٠	١٢٧٥	٢٢٧١٩
٨١	اصلاح أجهزة الحاسب الالى والسلع الشخصية والمنزلية	٢٦٤	١٢٩١٢	٥٢٦٩٧	١٨٥١٦	٧٠٢٥٠	١٢٧٥	٢٢٧١٩

تابع جدول ١٠ - متوسط نصيب العامل بالجنيه في السنة لشركات القطاع الخاص الإستثماري لعام ٢٠١٤
ب - عائد العمليات الإنتاجية والإنتاج بسعر السوق والأدخار والتكوين الرأسمالي الصافي

نظير التلذذ الإقتصادي	أقسام النشاط الإقتصادي	عائد العمليات الإنتاجية		الإنتاج بسعر السوق		الأدخار		التكوين الرأسمالي الصافي	
		القيمة	المتوسط بالجنيه	القيمة	المتوسط بالجنيه	القيمة	المتوسط بالجنيه	القيمة	المتوسط بالجنيه
	الإجمالي العام	(٩٣.٥٩١٦)	(٧.٠٩٧)	٣٢٢٦٣١١١٤	٢٤٦.٠٥٢	٢٢٩٣٤٩٤٢	١٧٤٩١	(١٥٨٨٥١٢)	(١٢١١)
أ	الزراعة و الصيد و استغلال الغابات وقطع أشجار الأخشاب	(٤٤٣٨٨٨)	(١٥٢٦٩)	٤٩٧٨١٦٨	١٧١٢٤٢	٥٩٧٩٦٣	٢.٥٦٩	١٣٨٥٩٧	٤٧٦٨
٠١	الزراعة والصيد وأنشطة الخدمات ذات الصلة بها	(٤٠.٢٠٤)	(١٥٣٥٩)	٤٩٥٥٣٦٧	١٧٢٨٧٨	٥٩٦٩٨٧	٢.٨٢٧	١٣٨.٧٣	٤٨١٧
٠٣	صيد الأسماك وتربية الأحياء المائية	(٣٦٤٤)	(٨٩٥٣)	٢٢٨.٠١	٥٦.٢٢	٩٧٦	٢٣٩٨	٥٢٤	١٢٨٧
ب	التعدين واستغلال المحاجر	١٨٧٤٢٤٨	١.٦٦٥٥	٨١٦.١٨٩	٤٦٤٣٥٩	٢٩٧٨٨٥٨	١٦٩٥١٣	(٥٤٥٨٩٩)	(٣١.٦١)
٠٦	إستخراج الفحم والغاز الطبيعي	١.٨٤٨١	٧٥٨٦	٤٤١٣٦٩٨	٢.٨٦٥٠	٩.٠٣٣٢	٦٩٦٠	(٤٩٩٤٨١)	(٣٤٩٢٩)
٠٧	تجدين خامات (فلزات المعادن)	١٧٤٥٦٤٨	١.٣٧٢٢٤	٣٤.٥٦٥٢	٢.٢٣٥٦	٢.٥٠٤٣٤	١٢١٨٣٢١	(٤٨٦٦١)	(٢٨٩١٣)
٠٨	التعدين واستغلال المحاجر	٢.١١٩	١٦٦٥٣	٣٤.٨٣٩	٢١٤٣٦٤	٢٨.٩٢	١٧٦٦٨	٣٣٣٢	١٤٥٥
ج	الصناعات التحويلية	(٥٥.٨٣١٢)	(٥٢٦٢)	٢٤٤٩.٠٣٦٤	٢٣٣٩٣٦	١٢.٩٥٢٢٧	١١٥٥٤	١.٢١٧٤٠	٩٧٦
١٠	صناعة المنتجات الغذائية	٦٣١٩٥٩	٢٧٩٦	٢٧٧٣١١٤٩	١٢٢٦٩٧	١٤.٦٥.٥	٦٢٢٢	٣١٥٧٧٥	١٢٩٧
١١	صناعة المشروبات	(٢٣٧٧٢)	(٧٧٢)	٧١١٣٦٣٥	١٢٥٧٩١	٤٨٤٨٧٨	٨٦١٠	٣٢٢٩٩٤	٥٧١٢
١٢	صناعة المنسوجات	(١١٤٧١٧٤)	(٢١٩٩٨)	١.٩٨٥٢٢٣	٢١.٦٤٧	١٩٧١١٢	٣٧٨٠	(٢١٢٤٥٥)	(٤.٧٤)
١٤	صناعة الملابس الجاهزة	(٥٦٣١١١)	(٣٤٧٩)	١١٥٩٢٩٩٧	٧١٦١٥	٤.٨١٨.٠	٢٥٢٢	(١٠.٤٦٦)	(٨٦٦)
١٥	صناعة البطد ومنتجاته	(١٥٦٤٢)	(١٩٩٩)	١٦٩٦.٤	٧٥٨٨٥	٩٢١٢	٤١٦٧	٢٢٦٤	١.١٢
١٦	صناعة الخشب والمنتجات الخشبية والطين عدا الآلات وصناعة القش ومواد الضفر	١٦٤٣	٧:١	٣.٩٤٥٢	١٨٤٥٢٧	٣١١٥٧	١٨٥٧٩	(٤.٢٧٦)	(٢٤.١٧)
١٧	صناعة الورق ومنتجاته	(١١٥٦٥١)	(٩١٣٧)	٣١٢٧٣٩٤	٢٤٩٢٣٤	٢١٢٦٦٥	١٦٩٤٨	٢٣٤٨٣١	١٨٧١٥
١٨	الطباعة وإمتساخ وملقط الإعلام المسجلة	(٣٦٩٩٢٥)	(٦١٢٢)	٢٤٢٩٨٤١	٤.٢١٥	(٥٦٦١٧)	(٩٣٧)	(١١٤٣٣٥)	(١٨٩٢)
١٩	صناعة قمع الكروك و المنتجات النفطية	(١٨٢٩٢٢)	(٩٥٤٤)	٥٩٧٤٤٩٩٦	٣١١٧٢٣٩	٢٩٢٢٢٢٧	١٥٢٥٢١	٥٥٨٥٦١	٢٩١٤٣
٢٠	صناعة المواد و المنتجات الكيميائية	(١٧٢٢٦٥٥)	(٢١١٢٣)	٣٣٥٩٥.٥٤	٥٢٧٤١١	٧٤.٩٥٤	١١٣١٨	(٥٩.١٢.٠)	(٩٢٦٤)
٢١	صناعة المستحضرات الصيدلانية والكيميائية والدوائية	٣٩٧٩٢١	٦٨٨٣	١١٤١٦٩٩٦	١٩٧٤٧٥	١٨٤٦٧٢١	٣١٩٤٢	٦٣٢٧٩.٠	١.٧٧٢
٢٢	صناعة منتجات المظاظ و اللدائن	(١٠.٩٠٥)	(٦٣١٦)	٢٨٦٣٧٧٥	٢٤١٨٦٤	١٢٦٢٥٩	٨٥٣.٠	(٦٨٣٨٤)	(٤٢٨١)
٢٣	صناعة منتجات المعادن اللافلزية الأخرى	(٥٣٧١٦٩)	(٢٩٩٨)	٢.٨٩٥٦٩٥	١٤٢٢٨٦	٢١٣٥٦.٩	١٤٦٤٤	(٢١٢٤.٦)	(١.٦٢)
٢٤	صناعة الفلزات القاعدية	(٢.٦٦٦٩٧)	(٤٧٨٦.٠)	٢.٦٥٣.٠.٦	٤٧٩١٩٩	١٢.٥٨.٠	٢٧٩٨	٣١٩٥٩٦	٧:١٥
٢٥	صناعة منتجات المعادن المشكلة عدا المكنونات والمعادن	(٢٤٥٩٨٣)	(٢.٨٦٤)	٤٦.٨٤٥٣	٣٩.٨٧٨	(١٣٢.٠.٩)	(١١١٩٧)	١١٨٢٢٢	١٠.٢٧
٢٦	صناعة الحاسبات و المنتجات الإلكترونية والبصرية وصناعة الأجهزة الطبية	١٢٢٣٨٨	١٥١٣٨	١٨٩٩٦٥٨	٢٣٣.٥٨	٢٣٨٥٥	٢٩٢٧	١٤٢١٧	١٧٩٢
٢٧	صناعة الأجهزة الكهربائية	١٨٧٩٦٢	٥٦٤.٠	١١.٢٨٨٨٦	٣٢٧٧٣٢	٧١١٢٧٦	٢١١٢٦	٨٧٧٩	٢٦١
٢٨	صناعة الآلات والمعدات الغير مصنفة في موضع آخر	٢٨٨٧٤	٢٣١٩	٢١٥٤٦٨٤	١٢٨٥٣٨	١١٦٦٣٩	٦٩٥٨	(٣.١٢٣)	(١٧٩٧)

سابع جدول ١٠ - متوسط نصيب العامل بالجنيه في السنة لشركات القطاع الخاص الإستثماري لعام ٢٠١٤

ب - عائد العمليات الإنتاجية والإنتاج بسعر السوق والإدخار والتكوين الرأسمالي الصافي

(القيمة بالآلاف جنيه)

القطاعات الاقتصادية	أقسام النشاط الإقتصادي	عائد العمليات الإنتاجية		الإنتاج بسعر السوق		الإدخار		التكوين الرأسمالي الصافي	
		القيمة	المتوسط بالجنيه	القيمة	المتوسط بالجنيه	القيمة	المتوسط بالجنيه	القيمة	المتوسط بالجنيه
٢٩	صناعة المركبات ذات المحركات	١٩٢٣٠	٩٧٧٠٦١٠	٤٢٠٨٠٢	٧٢١٢٨٥	٣١٤٩٩	٤٢٥٦١	١٨٧٦	١٨٧٦
٣٠	صناعة معدات النقل الأخرى	(١٠٣٨)	١٩٤٩٨	١٤٨٨٤٠	(٨٢١)	(٦٢٦٧)	٢٨٣٠	٢٩٢٣٧	٢٩٢٣٧
٣١	صناعة الآلات والمنتجات الخشبية الغير مصنفة في موضع آخر	٤٩٩١	٦٩٢٠٤٢	٢٢٨٩٢٦	٦٧٨٦٢	٢٢٤٤٩	٧٩٤٩	٢٦٣٠	٢٦٣٠
٣٢	صناعات تحويلية أخرى	(٣٤٨١٥٧)	١٠١٢٧٩٧	٣٢٧٢٢	(٩٢٩٣)	(٣٠٣)	(٥٦٢٥٤)	(١٨٢١)	(١٨٢١)
٣٣	إصلاح المعدات والأجهزة	٦٨١٩	٥٣٦٩٣	٦٦٦٥٤	٧٨٩٠	٦٢١٢٦	٨٥٨	٦٧٥٦	٦٧٥٦
٣٤	<u>إمدادات الكهرباء والغاز والبخار و امدادات وتكييف الهواء</u>	(٦٣٥٩)	٣٦٠٤٨١٩	٢٦٢٨٣٨	٣٤٠٤٥٨	٢٤٨٢٤	(٣٥١٦٨٧)	(٢٥٦٢٣)	(٢٥٦٢٣)
٣٥	إمدادات الكهرباء والغاز والبخار و امدادات وتكييف الهواء	(٦٣٥٩)	٣٦٠٤٨١٩	٢٦٢٨٣٨	٣٤٠٤٥٨	٢٤٨٢٤	(٣٥١٦٨٧)	(٢٥٦٢٣)	(٢٥٦٢٣)
٣٦	<u>الإمداد العائلي وشبكات الصرف الصحي و إدارة و معالجة النفايات</u>	٦٢٣٩٥	٤١٤٧٣٩	١٤٠١١٤٥	(١٠١٠٦٦)	(٣٤١٤٣٩)	(١٤٢٨٣)	(١٨٢٥٣)	(١٨٢٥٣)
٣٦	تصنيع وتنقية وتوزيع المياه	(١٤٤٤٨٤)	٤١٤٧٣٩	١٨٥٩٨١٦	(١٤٥٠٣)	(٦٥٠٣٦)	(١٤٢٣٥)	(٦٢٨٣٤)	(٦٢٨٣٤)
٣٨	جمع ومعالجة وتدوير السلفات والنفايات	٦٩٤٣٧٠	-	-	(٨٦٥٦٣)	(١١٨٥٧٩٥)	(٤٨)	(٦٥٨)	(٦٥٨)
٣٩	<u>الإنشآت (التشييد و البناء)</u>	٨٣٥٨	١١٠٣٩١١٦	٢٨٧٣٥٧	١٣٢٩٧٢٧	٣٤١١٤	(١٩٧٠٨٤)	(٥١٣٠)	(٥١٣٠)
٤١	تشيد البنايات	٢٣٩٢	٧٤٤٨٤١٨	٣٦٨٢٧٨	٧٨٢٤٩٩	٣٨٦٩٠	(٢١٢٥٦٩)	(١٠٥١٠)	(١٠٥١٠)
٤٢	الهندسة المدنية	٢٤٩٩٨	٣٤٣٤٣١٠	٢٣٣٧٣٨	٦٠٩٢٦٩	٤١٤٧١	٢١١٠٥	١٤٣٦	١٤٣٦
٤٣	أنشطة التشييد المتخصصة	(٩٢٦١٤)	١٥٦٣٨٨	٤٤٧٠٨	(٦٢١٠١)	(١٧٧٥٣)	(٥٦٢٠)	(٦٦٠٧)	(٦٦٠٧)
٤٤	<u>تجارة الجملة والتجزئة وإصلاح المركبات ذات المحركات والدراجات النارية</u>	(١٦٤١٤)	١٠٤٠١٦٩	١١٠٦٢١	٣٥٤٣٧٠	٣٧٦٨٧	٢٣٨٤٨٠	٢٥٢٦٢	٢٥٢٦٢
٤٥	تجارة الجملة والتجزئة وإصلاح المركبات ذات المحركات والدراجات النارية	٢٤٦١٣	١٩٢٣١٨	١٦٦٦٥٣	٧٨٩٨٥	٦٨٤٤٥	٦٤٩٨٩	٥٦٣١٦	٥٦٣١٦
٤٦	تجارة الجملة عدا المركبات ذات المحركات والدراجات النارية	(٢٢١٥٤)	٨٤٧٨٥١	١٠٢٧٨٢	٢٧٥٢٨٥	٢٣٢٨٤	١٧٣٤٩١	١١٠٣٢	١١٠٣٢
٤٦	<u>النقل والتخزين</u>	(٨٧٣١٢٦)	٩٤١٧٩٩٤	١٩٤٤٨٢	٥٩٤٥٩٠	١٢٢٧٨	١٨٤٨٠١	٢٨١٦	٢٨١٦
٤٩	النقل البري ، والنقل عبر خطوط الأنابيب	(١٥٧٩٩)	٦٣٩٣٢١٠	١٧١٠٤٢	(٢٣٢٦٠)	(٦٢٥)	١٩٨٥٤٤	٥٣١٢	٥٣١٢
٥٠	النقل عبر الماء	(١٢٧٩٧٠)	٥٧٨٧٤٥	٢٥٥١٧٩	٦٩٧٣٩	٢٠٧٤٩	٥٧٨٧	٢٥٥٢	٢٥٥٢
٥١	النقل الجوي	(١٠٠٠٩)	١٠٠٠٨١٥٠	١٣٢٨٤٩	١٢١٢٧١	١٧٤٢٨	(١٤١٠٤٧)	(١٨٧٢٦)	(١٨٧٢٦)
٥٢	أنشطة التخزين والدعم للنقل	٨٢٥٣٤	٦٦١٣٣	١١٥٢١٥٥	٤١٦٩٤٠	٣٣٤٠٨٧	١٢١٥١٧	٩٧٣١٩	٩٧٣١٩
٥٣	<u>أنشطة خدمات الغذاء والإقامة</u>	(٢٥٨٥)	١٧٢٤٦٥٥	١٦١٧٨٨	١٨٣٦١١	١٧٢٢٤	٧٦٥٩٠	٧١٨٥	٧١٨٥
٥٤	أنشطة خدمات الإقامة	(٣٥٧١)	١٦٩١٠١٤	٢٠٢٢٣٧	١٨٢٢٠٧	٢٢٥٦٦	٧٧٧٢٤	١٣٨٩٢	١٣٨٩٢
٥٥	أنشطة خدمات الغذاء والمشروبات	(١٤٩٦)	٣٣٦٤١	٦٦٤٢	١٤٠٤	٢٧٧	(١١٢٤)	(٢١٤)	(٢١٤)
٥٦	<u>المعلومات والاتصالات</u>	(٣٢٦٩٨)	٣٢٧٢٤٤٩٥	٦٦٣٧٦٩	٣٦٩٩١٢٩	٧٥٠٣٢	(٢٧٢٧٥٤٧)	(٥٥٣٢٤)	(٥٥٣٢٤)
٥٨	أنشطة النشر	١٥٥٦٤	٢٢١٣٤٤	١٢٥٥٥٠	٢٩٢٧٨	٢٢٢٧٩	(٨٥٢)	(٤٨٣)	(٤٨٣)
٥٩	أنشطة نشر وإنتاج برامج التليفزيون والفيديو والأفلام السينمائية والتسجيلات	(١٣٨٤٥٨)	٥٧٢٠٨	١٣٢٦٦٤	(٣٦٣٤٦)	(٨٤٩٢١)	(٢٢١٧٥)	(٥٤١٠٧)	(٥٤١٠٧)

تابع جدول ١٠ - متوسط نصيب العامل بالجنيه في السنة لشركات القطاع الخاص الإستثماري لعام ٢٠١٤
ب - عائد العمليات الإنتاجية والانتاج بسعر السوق والادخار والتكوين الرأسمالي الصافي

(القيمة بالآلاف جنيه)

القطاعات الاقتصادية	عائد العمليات الإنتاجية		الانتاج بسعر السوق		الادخار		التكوين الرأسمالي الصافي	
	القيمة	المتوسط بالجنيه	القيمة	المتوسط بالجنيه	القيمة	المتوسط بالجنيه	القيمة	المتوسط بالجنيه
٦٠ أنشطة البث الإذاعي والتليفزيوني	(١١٨١٢٤)	(٤٢٩١٧)	١٧١.٠٧٠	٦٢٥٢٤١	٤٩٢١٦٣	١٨٢٨٢٤	(١٩٩٥٨٥)	(٧٤١٤٠)
٦١ الاتصالات	(١٤٥٣٥٩٠)	(٣٤٩٢٩)	٣.٥٢٤١٧٠	٧٣٣٤٩٠	٣٢١.٨٥٦	٧٧١٥٦	(٢٥.٦١٣٨)	(٦.٢٢٢)
٦٢ أنشطة برمجيات واستشارات الحاسب	(٨٣٨٦)	(٢٩٩٢)	٢١١٧.٣	٧٥٥٢٧	(٦٨٢٢)	(٢٤٣٤)	١٢.٣	٧٨٦
٦٣ الوساطة المالية والتأمين	(١٤.٤١٩٦)	(٣.٨١٣٩)	١٢٧٢.١٦	٣٧٩.٧٣	٦٨١٧.٨	١١٩٥٦٣	٤٤٥٣٤٢	٩٧٧.٦
٦٤ الوساطة المالية عدا التأمين وتوفير الإعتمادات لمؤسسات التقاعد	(٤٣٢٥٨٩)	(٣٩٥.٨١)	١٢٥٨٣٨١	١١٤٣٩٨٣	٢٦٦٨٤٤	٢٤٢٥٨٥	٢٥.٧٥٩	٠.٩٧٨١
٦٥ الأنشطة المساعدة للوساطة المالية	(٩٦٩٩.٧)	(٢٨.٤٨٢)	١٢٦٣٥	٣٩٤٣	٤١٤٨٦٤	١١٩٩٧٢	(٥٤١٧)	(١٥٦٧)
٦٦ أنشطة العقارات والتأجير	(١٣٧١.١١)	(٥١٣٤٩٩)	٣٢١٣٢٩	١٢.٣٤٨	(٣٠.٨٣٥)	(١١٢.٦٧٢)	(١٧.٢٤)	(٦٣٧٦)
٦٧ أنشطة العقارات والتأجير	(١٣٧١.٠١)	(٥١٣٤٩٩)	٣٢١٣٢٩	١٢.٣٤٨	(٣٠.٨٣٥)	(١١٢.٦٧٢)	(١٧.٢٤)	(٦٣٧٦)
٦٨ الأنشطة العلمية والتقنية المتخصصة	(١٠.١٤١)	(١٦٤٣٦)	٧٣٦٧.٠	١١٩٤.٠٠	(٦٤٦٨)	(١٠.١٨٣)	(١٨٦٧)	(٣٠.٢٦)
٦٩ الأنشطة القانونية والمحاسبية	(١٥٧٧)	(١٩٩٦٢)	١٧٦٣	٢٢٢١٦	(٤٤٩)	(٥٦٨٤)	(٥٢)	(٦٥٨)
٧٠ الأنشطة المعمارية والهندسية والاختبارات التقنية والتحليل	(٨٥٦٤)	(١٥٩١٨)	٧١٩.٧	١٣٣٦٥٦	(٦.١٩)	(١١١٨٨)	(١٨١٥)	(٣٣٧٤)
٧١ الأنشطة الإدارية وخدمات الدعم	(١١١٣٦٥)	(١٨.٩٥٧)	٢٢٦٧١٩	٣٥٨٧٣٣	٩.١٤٩	١١٢٦٤١	١٨٤٩٦٩	٢٩٢١٧٢
٧٨ أنشطة التوظيف	(١٧٩)	(٨٩٥٠)	٣٩٢	١٩٦.٠٠	(٦٨)	(٣٤٠٠)	(١٦)	(٨٠٠)
٧٩ أنشطة خدمات وكالة السفر ومنظمي الرحلات السياحية والحجز	(١١٠١٨٦)	(١٨٦٥٧٨)	٢٢٦٣٢٧	٣٦٩٨١٥	٩.٢١٧	١٤٧٤١٣	١٨٤٩٨٥	٣.٢٢٦٣
٨٠ التعليم	(٥٣٦٤٢)	(٤٨٩٨٨)	٢٦.٠٦٨	٢٣٧٥.٥	١٣١٤١٩	١٢.٠١٧	(٣٣٩٢)	(٣.٩٨)
٨١ الصحة والعمل الإجتماعي	(٥٣٦٤٢)	(٤٨٩٨٨)	٢٦.٠٦٨	٢٣٧٥.٥	١٣١٤١٩	١٢.٠١٧	(٣٣٩٢)	(٣.٩٨)
٨٢ الأنشطة المتصلة بصحة الانسان	١٣٧٨٥٨	٣٦٩٤	٢٤١٩٨٩٤	٦٤٨١.٠	٢٤٩٥٩٤	٦٦٨٨	(٢٠.٥٠)	(٥٢٩)
٨٣ أنشطة الفنون والاداء والتسلية	(٦٩٥٦)	(٢٠.١٠٤)	١٩٩٥٣	٥٧٦٦٨	٣٣٧١	٩٧٤٣	(١٧.٠)	(٤٩١)
٩٢ أنشطة الرياضة والترفيه والتسلية	(٦٩٥٦)	(٢٠.١٠٤)	١٩٩٥٣	٥٧٦٦٨	٣٣٧١	٩٧٤٣	(١٧.٠)	(٤٩١)
٩٣ أنشطة الخدمات الأخرى	١٠.٠٢٤	٣٧٩٧.٠	٣٢٧٥٧	١٢٤.٨٠	١٣١٣٧	٤٩٧٦١	٣.٧	١١٦٣
٩٤ اصلاح أجهزة الحاسب الآلي والسلع الشخصية والمنزلية	١٠.٠٢٤	٣٧٩٧.٠	٣٢٧٥٧	١٢٤.٨٠	١٣١٣٧	٤٩٧٦١	٣.٧	١١٦٣

جدول ١١ - النسبة المئوية لنصيب كل نشاط إقتصادي لشركات القطاع الخاص الإستثماري لعام ٢٠١٤
أ - عدد العاملين ومستلزمات الإنتاج والقيمة المضافة الصافية والأجور

(القيمة بالآلاف جنيه)

أقسام النشاط الإقتصادي	عدد العاملين		مستلزمات الإنتاج		القيمة المضافة الصافية		الأجور	
	العدد	النسبة %	القيمة	النسبة %	القيمة	النسبة %	القيمة	النسبة %
الإجمالي العام	١٣١١٢٣٣	١٠٠	٢٣٤٠٩٩٢٦٧	١٠٠	٦٣٧٠٧٨٣٥	١٠٠	٣١٤٥٠٤٦٢	١٠٠
أ الزراعة و الصيد و استغلال الغابات و قطع أشجار الأخشاب	٢٩٠٧١	٢,٢	٣٨٢٧١٩٦	١,٦	٨٨٩٨٢٨	١,٤	٥٢٠٧٧١	١,٧
٠١ الزراعة و الصيد وأنشطة الخدمات ذات الصلة بها	٢٨٦٦٤	٢,٢	٣٨٠٧٥٦٠	١,٦	٨٨٧٣٩٢	١,٤	٥١٧٧٤٩	١,٦
٠٢ صيد الأسماك وتربية الأحياء المائية	٤٠٧	=	١٩٦٣٦	=	٢٤٣٥	=	٢٠٢٢	=
ب التعدين و استغلال المحاجر	١٧٥٧٣	١,٣	٢٨٦٩٢٨٤	١,٢	٤٣٨٠٣١٧	٦,٩	٨٣٤٣٢٠	٢,٧
٠٦ استخراج النفط والغاز الطبيعي	١٤٣٠٠	١,١	١٦١٣٦١٤	٠,٧	١٩٨٠٢٩٩	٣,١	٥٥٥٢٨٩	١,٨
٠٧ تعدين خامات (فلزات المعادن)	١٦٨٣	٠,١	١١٠٨٣١٤	٠,٥	٢٢٢٨٧٢٢	٣,٥	١٨٧٤٢١	٠,٦
٠٨ التعدين واستغلال المحاجر	١٥٩٠	٠,١	١٤٧٤٥٦	٠,١	١٦١٢٨٦	٠,٢	٩١١١٠	٠,٣
ج الصناعات التحويلية	١٠٤٦٨١٩	٧٩,٨	١٩٣٣١٣٢٠١	٨٢,٦	٣٩١٠٩١٧١	٦١,٤	١٩٦٠٨٧٩	٦٢,٣
١٠ صناعة المنتجات الغذائية	٢٢٦٠١٤	١٧,٢	٢٢٥٨٩٩٣٩	٩,٦	٤٣٥٨٧٠	٦,٨	٢١٢٧٥٥٠	٦,٨
١١ صناعة المشروبات	٥٦٥٥١	٤,٣	٥٠٢٨٤٠٥	٢,١	١٥٢٢٨٣٢	٢,٤	٦٦٧٤٧٠	٢,١
١٢ صناعة المنسوجات	٥٢١٥٠	٤,٠	٨٢٣٢٩٦٥	٣,٥	٢٢٢٨١٦٦	٣,٥	١٨٢٥٥٣٨	٥,٨
١٤ صناعة الملابس الجاهزة	١٦١٨٧٩	١٢,٣	٨٩١٢٤٨٨	٣,٨	٢٢٧٢٨٠٢	٣,٦	١٧٨٧١٦٦	٥,٧
١٥ صناعة الجلد ومنتجاته	٢٢٣٥	٠,٢	١٣٢٦٧٧	٠,١	٣٣٣١٢	٠,١	٢٩٢٤٧	٠,١
١٦ صناعة الخشب و المنتجات الخشبية و الفلين عدا الأثاث وصناعة القش و مواد الضفر	١٦٧٧	٠,١	٢٠٢١٠٥	٠,١	٨٧٣١٤	٠,١	٣٩١٩٥	٠,١
١٧ صناعة الورق ومنتجاته	١٢٥٤٨	١,٠	٢٣٥٧٤٢٩	١,٠	٥٥١٨٨٨	٠,٩	٢٤٢٤٣٨	٠,٨
١٨ الطباعة و إستساح و سائط الإعلام المسجلة	٦٠٤٢٢	٤,٦	١٨٧٦١٢٠	٠,٨	٣٧٣٤٥١	٠,٦	٣٤٠٦٦٧	١,١
١٩ صناعة فحم الكوك و المنتجات النفطية	١٩١٦٦	١,٥	٥٣٩٢٨٣٣٢	٢٣,٠	٤٧١٧٦٨٧	٧,٤	١٢٤٠٥٩٤	٣,٩
٢٠ صناعة المواد و المنتجات الكيماوية	٦٣٦٩٨	٤,٩	٢٤٨٢١٢٤٩	١٠,٦	٤٧٨٦٣٠٩	٧,٥	١٩٩٦٤٦٦	٦,٢
٢١ صناعة المستحضرات الصيدلانية و الكيماوية و الدوائية	٥٧٨١٥	٤,٤	٧٣٣٢٧٣٦	٣,١	٣٥٨٨٤٨١	٥,٦	١٤٦٧٢٧٥	٤,٧
٢٢ صناعة منتجات المطاط و اللدائن	١٥٩٧٥	١,٢	٣٣١١٨١٨	١,٤	٤٦١١٢٠	٠,٧	٢٣٥٠٣٠	٠,٧
٢٣ صناعة منتجات المعادن اللافلزية الأخرى	١٤٥٨٣٢	١١,١	١٤٣١١٦٠٣	٦,١	٥٠٥٨١٥٨	٧,٩	٢٢٧٣٧٠٩	٧,٢
٢٤ صناعة الفلزات القاعدية	٤٣٠٩٩	٣,٣	١٧٩٩٤٠٧٧	٧,٧	٢٠٢٤٨٣٣	٣,٢	١٢٨١٥٤٩	٤,١
٢٥ صناعة منتجات المعادن المشكلة عدا الماكينات و المعدات	١١٢٩٠	٠,٩	٣٨٥٨٥٤٠	١,٦	٥٦١٥٥٣	٠,٩	٣٢٤٨٢٨	١,٠
٢٦ صناعة الحاسبات و المنتجات الإلكترونية و البصرية و صناعة الأجهزة الطبية	٨١٥١	٠,٦	١٤٢٣٩٣٧	٠,٦	٣٨٣٧٨٥	٠,٦	١٨٣١٨٤	٠,٦
٢٧ صناعة الأجهزة الكهربائية	٢٣٦٥٢	٢,٦	٧٣٠٨٥٧٢	٣,١	٢٩٩٥٦٩١	٤,٧	١٧٨٩٧٥٦	٥,٧
٢٨ صناعة الآلات و المعدات الغير مصنفة في موضع آخر	١٦٧٦٣	١,٣	١٣١٣٤٨٣	٠,٦	٦٧٥٢٠٧	١,١	٤١٢٦٤١	١,٣

تابع جدول ١١ - النسبة المئوية لنصيب كل نشاط إقتصادي لشركات القطاع الخاص الإستثماري لعام ٢٠١٤
أ - عدد العاملين ومستلزمات الإنتاج والقيمة المضافة الصافية والأجور

(القيمة بالآلاف جنيه)

الاجور	القيمة المضافة الصافية		مستلزمات الإنتاج		عدد العاملين		أقسام النشاط الإقتصادي	
	النسبة %	القيمة	النسبة %	القيمة	النسبة %	العدد		
٢,٤	١.٨٢.٩٠	٢,٢	٢١.٨٨٢٧	٢,٠	٦٩٨٦٢.٧	١,٨	٢٢٢١٩	٢٩ صناعة المركبات ذات المحركات
=	١٢٦٥	=	٦٩٧	=	١٨٢٦٢	=	١٢٦	٣٠ صناعة معدات النقل الأخرى
٠,٢	١.١٧٥٠	٠,٢	٢.٠٤٥٦٩	٠,٢	٤٥٥٢٥٢	٠,٢	٢.٢٢٣	٣١ صناعة الأثاث والمنتجات الخشبية الغير مصنفة فى موضع آخر
٠,١	١٢٢٩٩٢	٠,١	٨٩٥١٧	٠,٤	٨٥٢٦٤٤	٢,٤	٢.٩٥٢	٣٢ صناعات تحويلية أخرى
٠,١	٢٨٢٩٢	٠,١	٢٦٦١٢	=	٤٢٢٥٩	=	١٢٧	٣٣ إصلاح المعدات والأجهزة
٢,٠	٦٢٢٩.٩	٢,٢	١٤٢٦٢٢٧	٠,٧	١٧٥٥٦١.٠	١,٠	١٢٧١٥	د إمدادات الكهرباء والغاز والبخار وإمدادات وتكييف الهواء
٢,٠	٦٢٢٩.٩	٢,٢	١٤٢٦٢٢٧	٠,٧	١٧٥٥٦١.٠	١,٠	١٢٧١٥	٣٥ إمدادات الكهرباء والغاز والبخار وإمدادات وتكييف الهواء
٠,١	٢٧١٤٩	=	٢٤٢٢٨	٠,٢	٢٥٧٢.٩	=	٢٩٦	هـ الإمداد المائى وشبكات الصرف الصحى وإدارة ومعالجة النفايات
٠,١	٢٢٨٩٥	=	٢١٩٨٦	٠,١	٢٥١١.٩	=	٢٢٢	٣٦ تجميع وتنقية وتوزيع المياه
=	٢٢٥٤	=	(٧٧٤٨)	=	٦٢.٠	=	٧٣	٣٨ جمع ومعالجة وتكوير المخلفات والنفايات
٢,٤	٧٤.٦٧٨	٤,٢	٢٦٥٩٢١٢	٢,٣	٧٦٦١٨١٧	٢,٩	٢٨٤١٦	و <u>الإشاعات (التشييد و البناء)</u>
٠,٧	٢١٢٢٢.٠	٢,٢	١٤٢٦٧٧٥	٢,٤	٥٦٦.٢٦٨	١,٥	٢.٢٢٥	٤١ تشييد البنايات
١,٥	٤٨١٤٠.١	١,٩	١٢٢٢.١٤	٠,٨	١٨٦.٢١٥	١,١	١٤٦٩٢	٤٢ الهندسة المدنية
٠,١	٤٦.٥٧	=	٤٢٤	٠,١	١٤١١٢٤	٠,٣	٢٤٩٨	٤٣ أنشطة التشييد المتخصصة
٠,٨	٢٥.٩٧٢	٠,٧	٤٤١.٧٧	٠,٢	٥٥٩٤٢٧	٠,٧	٩٤.٣	ز <u>تجارة الجملة والتجزئة وإصلاح المركبات ذات المحركات والدراجات النارية</u>
٠,١	٢.٧٨٦	٠,٢	١٢.٨٥٤	=	٥١٢٥٨	٠,١	١١٥٤	٤٥ تجارة الجملة والتجزئة وإصلاح المركبات ذات المحركات والدراجات النارية
٠,٧	٢٢.١٨٦	٠,٥	٢٢.٢٢٢	٠,٢	٥٠٨.٦٩	٠,٦	٨٢٤٩	٤٦ تجارة الجملة عدا المركبات ذات المحركات والدراجات النارية
٧,٤	٢٢٤١٤٢٨	٤,٥	٢٨٥١٥٥٩	٢,٥	٥٧٧١٢٨٢	٣,٧	٤٨٤٢٦	ح <u>النقل والتخزين</u>
٥,٥	١٧٢٥٤١١	٢,٢	١٤٩٢٢٢٢	٢,٠	٤٧٢١٨٢٤	٢,٩	٢٧٢٧٨	٤٩ النقل البرى ، والنقل عبر خطوط الأنابيب
٠,٢	١.١٢٥١	٠,٢	١٥٧٩.٨	٠,١	٢٤٤٢٧٥	٠,٢	٢٢٦٨	٥٠ النقل عبر الماء
٠,٨	٢٥٥٧.٤	٠,٧	٤٦٨٧.٨	٠,٢	٢٦٨٢٢٥	٠,٦	٧٥٢٢	٥١ النقل الجوى
٠,٨	٢٤٢٩٦٢	١,٢	٧٢٢٧٢١	٠,٢	٤٢١٨٥٨	٠,١	١٢٤٨	٥٢ أنشطة التخزين والدعم للنقل
١,٢	٢٩٦٩١٩	١,٢	٧٤٠.٠٢٢	٠,٤	٨٤٢٢١.٠	٠,٨	١.٦٦٠	ط <u>أنشطة خدمات الغذاء والإقامة</u>
١,٢	٢٨١٩.٥	١,١	٧٢٨٢١٥	٠,٤	٨٢٢٥٢٥	٠,٤	٥٥٩٥	٥٥ أنشطة خدمات الإقامة
=	١.٠١٤	=	١١٨.٧	=	١٩٧.٥	٠,٤	٥.٦٥	٥٦ أنشطة خدمات الغذاء والمشروبات
١٦,٠	٥.٢١٢٢٩	١٥,٢	٩٧.١٦٧٧	٦,٧	١٥٦٢٦٤٨١	٣,٨	٤٩٢.١	ث <u>المعلومات والاتصالات</u>
٠,١	٤١٢٨٢	٠,١	٩٤٨٨٨	=	٩١٧٤٨	٠,١	١٧٦٢	٥٨ أنشطة النشر
=	١٥٥١٩	=	(٩٦١)	=	٢٨٢٩١	=	٤٢٨	٥٩ أنشطة نشر وإنتاج برامج التلفزيون والفيديو والأفلام السينمائية والتسجيلات

تابع جدول ١١ - النسبة المئوية لنصيب كل نشاط إقتصادي لشركات القطاع الخاص الإستثماري لعام ٢٠١٤

أ- عدد العاملين ومستلزمات الإنتاج والقيمة المضافة الصافية والأجور
(القيمة بالآلاف جنيه)

الاجور	القيمة المضافة الصافية		مستلزمات الإنتاج		عدد العاملين		أقسام النشاط الإقتصادي	تفصيل النشاط الإقتصادي
	النسبة %	القيمة	النسبة %	القيمة	النسبة %	العدد		
٠,٥	١٤٦٢٦٢	١,٠	٦٦٢١٥٤	٠,٣	٧٧٥٠٧٧	٠,٢	٢٦٩٢	٦٠ أنشطة البث الإذاعي والتلفزيوني
١٥,١	٤٧٥٢١٢٦	١٣,٩	٨٨٧٣٢٢٨	٦,٢	١٤٦٢٠٤٦٦	٢,٢	٤١١١٥	٦١ الاتصالات
٠,٢	٦٦٠٣٩	٠,١	٧٢٢٦٨	٠,١	١٢٠٨٩٩	٠,٢	٢٨٠٢	٦٢ أنشطة برمجيات وإستشارات الحاسب
٠,٤	١١٠٨١٣	٠,٢	١٥٣٨٠٥	=	١١٥٨٣٧	٠,٣	٤٥٥٨	ك الوساطة المالية والتأمين
٠,٢	٥٧١١٠	٠,٤	٢٦٩٣٨٩	=	٦٩٠٣٢	٠,١	١١٠٠	٦٤ الوساطة المالية عدا التأمين وتوفير الإعتمادات لمعاشات التقاعد
٠,٢	٥٣٧٠٣	(٠,٢)	(١١٥٥٨٤)	=	٤٦٨٠٥	٠,٣	٢٤٥٨	٦٥ الأنشطة المساعدة للوساطة المالية
٠,٥	١١٢٠٧٠	(٠,٢)	(١٥٧٤١٦)	٠,١	١٥٩٧٣٦	٠,٢	٢٦٧٠	ن أنشطة العقارات والتأجير
٠,٥	١٤٢٠٧٠	(٠,٢)	(١٥٧٤٤٦)	٠,١	١٥٩٧٣٦	٠,٢	٢٦٧٠	٦٨ أنشطة العقارات والتأجير
٠,٦	٤٧٦٣٢	٠,١	١٣٥٠٤	=	٢٧٦٨٧	=	٦١٧	م الأنشطة العلمية والتقنية المتخصصة
=	٢٩٢	=	(٢٧٢)	=	١٩٨٣	=	٧٩	٦٩ الأنشطة القانونية والمحاسبية
٠,٢	٤٧٣٤٠	٠,١	١٣٧٧٦	=	٢٥٧٠٤	=	٥٢٨	٧١ الأنشطة المعمارية والهندسية والاختبارات التقنية والتحليل
=	١٠٠١٢	٠,١	٥٨٧٢٠	٠,١	١٢٢٤٠٥	=	٦٣٢	ن الأنشطة التجارية وخدمات الدعم
=	٢٦٩	=	٢٣٩	=	١٢٦	=	٢٠	٧٨ أنشطة التوظيف
=	٩٨٤٣	٠,١	٥٨٤٨١	٠,١	١٢٢٢٧٩	=	٦١٢	٧٩ أنشطة خدمات وكالة السفر ومنظمى الرحلات السياحية والحجز
٠,١	٣٩٤٩٩	٠,٣	١٦٨٥١٢	=	٧٤٠٠٢	٠,١	١٠٩٥	ع التعلیم
٠,١	٣٩٤٩٩	٠,٣	١٦٨٥١٢	=	٧٤٠٠٢	٠,١	١٠٩٥	٨٥ التعلیم
٢,٣	٧١٠٤٩٣	١,٩	١١٨٦٣٢٩	٠,٤	٩٨٠٣٣٢	٢,٨	٣٧٣٢١	ف الصحة والعمل الإجتماعي
٢,٣	٧١٠٤٩٣	١,٩	١١٨٦٣٢٩	٠,٤	٩٨٠٣٣٢	٢,٨	٣٧٣٢١	٨٦ الأنشطة المتصلة بصحة الانسان
=	٧٣٠٣	=	١٢٥٣٦	=	٦٤٠٩	=	٢٤٦	ص أنشطة الفنون والإبداع والتسلية
=	٧٣٠٣	=	١٢٥٣٦	=	٦٤٠٩	=	٢٤٦	٩٢ أنشطة الرياضة والترفيه والتسلية
=	٦٢٧٥	=	١٨٥٤٦	=	١٣٩١٢	=	٢٦٤	ق أنشطة الخدمات الأخرى
=	٦٢٧٥	=	١٨٥٤٦	=	١٣٩١٢	=	٢٦٤	٩٥ اصلاح أجهزة الحاسب الالى والسلم الشخصية والمنزلية

تابع جدول ١١ - النسبة المئوية لنصيب كل نشاط إقتصادي لشركات القطاع الخاص الإستثماري لعام ٢٠١٤
ب- عائد العمليات الانتاجية والانتاج بسعر السوق والادخار والتكوين الرأسمالي الصافي

(القيمة بالآلاف جنيه)

نوع النشاط الإقتصادي	نصيب النشاط الإقتصادي							
	عائد العمليات الانتاجية		الإنتاج بسعر السوق		الإدخار		التكوين الرأسمالي	
	القيمة	النسبة %	القيمة	النسبة %	القيمة	النسبة %	القيمة	النسبة %
	(٩٣٠٥٩١٦)	١٠٠	٣٢٢٦٣١١١٤	١٠٠	٢٢٩٣٤٩٤٢	١٠٠	(١٥٨٨٥١٢)	١٠٠
١ <u>الزراعة والصيد واستغلال الغابات وقطع أشجار الأخشاب</u>	(٤٤٣٨٨٨)	٤.٨	٤٩٧٨١٦٨	١.٥	٥٩٧٩٦٣	٢.٦	١٣٨٥٩٧	(٨.٧)
١.١ الزراعة والصيد وأنشطة الخدمات ذات الصلة بها	(٤٤٠٢٤٤)	٤.٧	٤٩٥٥٣٦٧	١.٥	٥٩٦٩٨٧	٢.٦	١٣٨٠٧٣	(٨.٧)
١.٢ صيد الأسماك وتربية الأحياء المائية	(٣٦٤٤)	=	٢٢٨٠.١	=	٩٧٦	=	٥٢٤	=
ب <u>التعدين واستغلال المحاجر</u>	١٨٧٤٢٤٨	(٢٠.١)	٨١٦٠١٨٩	٢.٥	٢٩٧٨٨٥٨	١٣.٠	(٥٤٥٨٢٩)	٣٤.٤
٦.١ إستخراج النفط والغاز الطبيعي	١٠٨٤٨١	(١.٢)	٤٤٦٣٦٩٨	١.٤	٩٠٠٣٣٢	٣.٩	(٤٩٩٤٨١)	٣١.٤
٧.١ تعدين خامات (فترات المعادن)	١٧٤٥٦٤٨	(١٨.٨)	٣٤٠٥٦٥٢	١.١	٢٠٥٠٤٣٤	٨.٩	(٤٨٦٦١)	٣.١
٨.١ التعدين واستغلال المحاجر	٢٠١١٩	(٠.٢)	٣٤٠٨٣٩	٠.١	٢٨٠٩٢	٠.١	٢٣١٣	(٠.١)
ج <u>الصناعات التحويلية</u>	(٥٥٠٨٣١٢)	٥٩.٢	٢٤٤٩٠٠٣٦٤	٧٥.٩	١٢٠٩٥٢٢٧	٥٢.٧	١٠٠٢١٧٩٠	(٦٤.٣)
١٠.١ صناعة المنتجات الغذائية	٦٣١٩٥٩	(٦.٨)	٢٧٧٣١١٤٩	٨.٦	١٤٠٦٥٠٥	٦.١	٣١٥٧٧٥	(١٩.٩)
١١.١ صناعة المشروبات	(٤٣٧٧٢)	٠.٥	٧١١٣٦٣٥	٢.٢	٤٨٦٨٧٨	٢.١	٣٢٢٩٩٤	(٢٠.٣)
١٣.١ صناعة العنموجات	(١١٤٧١٧٤)	١٢.٣	١٠٩٨٥٢٢٣	٣.٤	١٩٧١١٢	٠.٩	(٢١٢٤٥٤)	١٣.٤
١٤.١ صناعة الملابس الجاهزة	(٥٦٣١١١)	٦.١	١١٥٩٢٩٩٧	٣.٦	٤٠٨١٨٠	١.٨	(١٤٠٢٦٦)	٨.٨
١٥.١ صناعة الجلد ومنتجاته	(١٥٦٤٢)	٠.٢	١٦٩٦٠٤	=	٩٣١٣	=	٢٢٦٤	(٠.١)
١٦.١ صناعة الخشب والمنتجات الخشبية والقليل عدا الأثاث وصناعة القش ومواد الضفر	١٢٤٣	=	٣٠٩٤٥٢	٠.١	٣١١٥٧	٠.١	(٤٠٢٧٦)	٢.٥
١٧.١ صناعة الورق ومنتجاته	(١١٤٦٥١)	١.٢	٣١٢٧٣٩٤	١.٠	٢١٢٦٦٥	٠.٩	٢٣٤٨٣١	(١٤.٨)
١٨.١ الطباعة وإستصاخ وسائل الإعلام المسجلة	(٣٦٩٩٢٥)	٤.٠	٢٤٢٩٨٤١	٠.٨	(٥٦٦١٧)	(٠.٢)	(١١٤٣٢٥)	٧.٢
١٩.١ صناعة فحم الكوك و المنتجات النفطية	(١٨٢٩٢٢)	٢.٠	٥٩٧٤٤٩٩٦	١٨.٥	٢٩٢٣٢٢٧	١٢.٧	٥٥٨٥٢٢	(٣٥.٢)
٢٠.١ صناعة المواد و المنتجات الكيماوية	(١٧٢٧٦٥٥)	١٨.٦	٣٣٥٩٥٠٥٤	١٠.٤	٧٢٠٩٥٤	٣.١	(٥٩٠١٢٠)	٣٧.١
٢١.١ صناعة المستحضرات الصيدلانية والكيماوية والدوائية	٣٩٧٩٢١	(٤.٣)	١١٤١٦٩٩٦	٣.٥	١٨٤٦٧٢١	٨.١	٦٢٢٧٩٠	(٣٩.٢)
٢٢.١ صناعة منتجات المطاط واللدائن	(١٠٠٩٠٥)	١.١	٣٨٦٣٧٧٥	١.٢	١٣٦٢٥٩	٠.٦	(٦٨٣٨٤)	٤.٢
٢٣.١ صناعة منتجات المعادن اللافلزية الأخرى	(٤٣٧١٦٩)	٤.٧	٢٠٨٩٥٦٩٥	٦.٥	٢١٣٥٦٠٩	٩.٣	(٢١٣٤٠٦)	١٣.٤
٢٤.١ صناعة الفلزات القاعدية	(٢٠٦٢٦٩٧)	٢٢.٢	٢٠٦٥٣٠٠٦	٦.٤	١٢٠٥٨٠	٠.٥	٣١٩٥٩٦	(٢٠.١)
٢٥.١ صناعة منتجات المعادن المشكلة عدا الماكينات والمعدات	(٢٤٥٩٨٣)	٢.٦	٤٦٠٨٤٥٣	١.٤	(١٣٢٠٠٩)	(٠.٦)	١١٨٢٢٢	(٧.٤)
٢٦.١ صناعة الحاسبات والمنتجات الإلكترونية والبصرية وصناعة الأجهزة الطبية	١٢٣٣٨٨	(١.٣)	١٨٩٩٦٥٨	٠.٦	٢٣٨٥٥	٠.١	١٤٦١٧	(٠.٩)
٢٧.١ صناعة الأجهزة الكهربائية	١٨٩٧٩٢	(٢.٠)	١١٠٢٨٨٦	٣.٤	٧١١٢٧٦	٣.١	٨٧٧١	(٠.٦)
٢٨.١ صناعة الآلات والمعدات الغير مصنفة في موضع آخر	٣٨٨٧٤	(٠.٤)	٢١٥٤٦٨٤	٠.٧	١١٦٦٣٩	٠.٥	(٣٠١٢٣)	١.٩

تابع جدول ١١ - النسبة المئوية لنصيب كل نشاط إقتصادي لشركات القطاع الخاص الإستثماري لعام ٢٠١٤
ب- عائد العمليات الإنتاجية والإنتاج بسعر السوق والإدخار والتكوين الرأسمالي الصافي

(القيمة بالآلاف جنيه)

نوع النشاط الإقتصادي	عائد العمليات الإنتاجية		الإنتاج بسعر السوق		الإدخار		التكوين الرأسمالي	
	القيمة	النسبة %	القيمة	النسبة %	القيمة	النسبة %	القيمة	النسبة %
٢٩ صناعة المركبات ذات المحركات	٤٤٦٥٠٢	(٤,٨)	٩٧٧٠٦١٠	٣,٠	٧٣١٣٨٥	٣,٢	(٤٣٥٦١)	٢,٧
٣٠ صناعة معدات النقل الأخرى	(١٣٦)	=	١٩٤٩٨	=	(٨٢١)	=	٢٨٢٠	(٠,٢)
٣١ صناعة الأثاث والمنتجات الخشبية الغير مصنعة في موضع آخر	١٥٠٨٩	(٠,٢)	١٩٢٠٤٢	٠,٢	٦٧٨٦٢	٠,٣	٧٩٤٩	(٠,٥)
٣٢ صناعات تحويلية أخرى	(٣٤٨١٥٧)	٣,٧	٦٠١٢٧٩٧	٠,٣	(٩٣٩٣)	=	(٥٦٣٥٤)	٣,٥
٣٣ إصلاح المعدات والأجهزة	٦٨١٩	(٠,١)	٨٤٩١٩	=	٧٨٩٠	=	٨٥٨	(٠,١)
٤ إمدادات الكهرباء والغاز والبخار وخدمات وتكييف الهواء	(٨٧٢١٥)	٠,٩	٣٦٠٤٨١٩	١,١	٣٤٠٤٥٨	١,٥	(٣٥١٦٨٧)	٢٢,١
٣٥ إمدادات الكهرباء والغاز والبخار وخدمات وتكييف الهواء	(٨٧٢١٥)	٠,٩	٣٦٠٤٨١٩	١,١	٣٤٠٤٥٨	١,٥	(٣٥١٦٨٧)	٢٢,١
٥ إمداد المائي وشبكات الصرف الصحي وإدارة ومعالجة النفايات	١٨٤٦٩	(٠,٢)	٤١١٧٣٩	٠,١	(١٠٦٠٦٦)	(٠,٤)	(١١٢٨٣)	٠,٩
٣٦ تجميع وتفتيح وتوزيع المياه	(٣٢٢٢٠)	٠,٣	٤١٤٧٣٩	٠,١	(١٤٥٠٣)	(٠,١)	(١٤٢٣٥)	٠,٩
٣٨ جمع ومعالجة وتحويل المخلفات والتفريات	٥٠٦٨٩	(٠,٥)	-	=	(٨٦٥٦٣)	(٠,٤)	(٤٨)	=
٤ إقامات (التشيد و البناء)	٣٢١٠٨٥	(٣,٥)	١١٠٣٩١١٦	٣,٤	١٣٢٩٧٢٧	٥,٨	(١٩٧٠٨٤)	١٢,٤
٤١ تشييد المباني	٤٨٣٩٨	(٠,٥)	٧٤٤٨٤١٨	٢,٣	٧٨٢٤٩٩	٣,٤	(٢١٢٥٦٩)	١٣,٤
٤٢ الهندسة المدنية	٢٦٧٣٠١	(٢,٩)	٣٤٤٤٣٠	١,١	٦٠٩٣٢٩	٢,٧	٢١١٠٥	(١,٣)
٤٣ أنشطة التشييد المتخصصة	(٩٤٦١٤)	١,٠	١٥٦٣٨٨	=	(٦٢١٠١)	(٠,٣)	(٥٦٢٠)	٠,٤
ز تجارة الجملة والتجزئة وإصلاح المركبات ذات المحركات والدراجات النارية	(١٥٤٣٤٢)	١,٧	١٠٤٠١٦٩	٠,٣	٣٥٤٣٧٠	١,٥	٢٢٨١٨٠	(١٥,٠)
٤٥ تجارة الجملة والتجزئة وإصلاح للمركبات ذات المحركات والدراجات النارية	٢٨٠٠٣	(٠,٣)	١٩٢٣١٨	=	٧٨٩٨٥	٠,٣	٦٤٩٨٩	(٤,١)
٤٦ تجارة الجملة عدا المركبات ذات المحركات والدراجات النارية	(١٨٢٧٤٥)	٢,٠	٨١٧٨٥١	٠,٣	٢٧٥٣٨٥	١,٢	١٧٢٤٩١	(١٠,٩)
ح النقل والتخزين	(٨٧٣٦٢٦)	٩,٤	٩٤١٧٩٩٤	٢,٩	٥٩٤٥٩٠	٢,٦	١٨٤٨٠١	(١١,٦)
٤٩ النقل البري، والنقل عبر خطوط الأنابيب	(٥٩٠٥٣٥)	٦,٣	٦٣٩٣٢١٠	٢,٠	(٢٣٣٦٠)	(٠,١)	١٩٨٥٤٤	(١٢,٥)
٥٠ النقل عبر الماء	(٢٩٠٢٣٦)	٣,١	٥٧٨٧٤٥	٠,٢	٦٩٧٣٩	٠,٣	٥٧٨٧	(٠,٤)
٥١ النقل الجوي	(٧٥٣٨٩)	٠,٨	١٠٠٨١٥٠	٠,٣	١٣١٢٧١	٠,٦	(١٤١٠٤٧)	٨,٩
٥٢ أنشطة التخزين والدعم للنقل	٨٢٥٣٤	(٠,٩)	١٢٣٧٨٨٩	٠,٤	٤١٦٩٤٠	١,٨	١٢١٥١٧	(٧,٦)
ط أنشطة خدمات الغذاء والإقامة	(٢٧٥٥٥)	٠,٣	١٧٢٤٦٥٥	٠,٥	١٨٣٦١١	٠,٨	٧١٥٩٠	(٤,٨)
٥٥ أنشطة خدمات الإقامة	(١٩٩٧٩)	٠,٢	١٦٩١٠١٤	٠,٥	١٨٢٢٠٧	٠,٨	٧٧٧٢٤	(٤,٩)
٥٦ أنشطة خدمات الغذاء والمشروبات	(٧٥٧٦)	٠,١	٣٣٦٤١	=	١٤٠٤	=	(١١٣٤)	٠,١
٥ إحصاءات والاتصالات	(١٠١٢٠٢١)	١٧,٣	٣٢٧٢٤٤٩٥	١٠,١	٣٦٩٩١٢٩	١٥,١	(٢٧٢٧٥٤٧)	١٧١,٧
٥٨ أنشطة النشر	٢٧٤٣٩	(٠,٣)	٢٢١٣٤٤	=	٣٩٢٧٨	٠,٢	(٨٥٢)	٠,١
٥٩ أنشطة نشر وإنتاج برامج التلفزيون والفيديو والأفلام السينمائية والتسجيلات	(٥٩٢٦٠)	٠,٦	٥٧٢٠٨	=	(٣٦٣٤٦)	(٠,٢)	(٢٣١٧٥)	١,٥

تابع جدول ١١ - النسبة المئوية لنصيب كل نشاط إقتصادي لشركات القطاع الخاص الإستثماري لعام ٢٠١٤
ب- عائد العمليات الانتاجية والانتاج بسعر السوق والادخار والتكوين الرأسمالي الصافي

(القيمة بالآلاف جنيه)

التكوين الرأسمالي		الإدخار		الإنتاج بسعر السوق		عائد العمليات الانتاجية		أنصاف النشاط الإقتصادي	معدل النشاط الإقتصادي
النسبة %	القيمة	النسبة %	القيمة	النسبة %	القيمة	النسبة %	القيمة		
١٢,٦	(١٩٩٥٨٥)	٢,١	٤٩٢١٦٣	٠,٥	١٧١٠٠٧٠	١,٣	(١١٨٢٢٤)	٦٠	أنشطة البث الاذاعي والتلفزيوني
١٥٧,٨	(٢٥٠٦١٣٨)	١٤,٠	٣٢١٠٨٥٦	٩,٥	٣٠٥٢٤١٧٠	١٥,٦	(١٤٥٣٥٩٠)	٦١	الاتصالات
(٠,١)	٢٢٠٣	=	(٦٨٢٢)	=	٢١١٧٠٣	٠,١	(٨٢٨٦)	٦٢	أنشطة برمجيات وإستشارات الحاسب
(٢٨,٠)	٤٤٥٣٤٢	٣,٠	٦٨١٧٠٨	٠,٤	١٢٧٢٠١٦	١٥,١	(١٤٠٤١٩٦)	٦٣	الوساطة المالية والتأمين
(٢٨,٤)	٤٥٠٧٥٩	١,٢	٢٦٦٨٤٤	٠,٤	١٢٥٨٣٨١	٤,٧	(٤٣٤٥٨٩)	٦٤	الوساطة المالية عدا التأمين وتوفير الإعتمادات لمعاشات التقاعد
٠,٣	(٥٤١٧)	١,٨	٤١٤٨٦٤	=	١٣٦٣٥	١٠,٤	(٩٦٩٩٠٧)	٦٥	الأنشطة المساعدة للوساطة المالية
١,١	(١٧٠٢٤)	(١,٣)	(٣٠٠٨٣٥)	٠,١	٣٢١٣٢٩	١٤,٧	(١٣٧١٠٤١)	٦٦	أنشطة العقارات والتأجير
١,١	(١٧٠٢٤)	(١,٣)	(٣٠٠٨٣٥)	٠,١	٣٢١٣٢٩	١٤,٧	(١٣٧١٠٤١)	٦٨	أنشطة العقارات والتأجير
٠,١	(١٨٦٧)	=	(٦٤٦٨)	=	٧٣٦٧٠	٠,١	(١٠١٤١)	٦٩	الأنشطة الطبية والتقنية المتخصصة
=	(٥٢)	=	(٤٤٩)	=	١٧٦٣	=	(١٥٧٧)	٦٩	الأنشطة القانونية والمحاسبية
٠,١	(١٨١٥)	=	(٦٠١٩)	=	٧١٩٠٧	٠,١	(٨٥٦٤)	٧١	الأنشطة المعمارية والهندسية والاختبارات التقنية والتحليل
(١١,٦)	١٨٤٩٦٩	٠,٤	٩٠١٤٩	=	٢٢٦٧١٩	١,٢	(١١٤٣٦٥)	٧٢	الأنشطة الإدارية وخدمات الدعم
=	(١٦)	=	(٦٨)	=	٣٩٢	=	(١٧٩)	٧٨	أنشطة التوظيف
(١١,٦)	١٨٤٩٦٥	٠,٤	٩٠٢١٧	=	٢٢٦٣٢٧	١,٢	(١١٤١٨٦)	٧٩	أنشطة خدمات وكالة السفر ومنظمي الرحلات السياحية والحجز
٠,٢	(٣٣٩٢)	٠,٦	١٣١٤١٩	٠,١	٢٦٠٠٦٨	٠,٦	(٥٣٦٤٢)	٨٠	التعليم
٠,٢	(٣٣٩٢)	٠,٦	١٣١٤١٩	٠,١	٢٦٠٠٦٨	٠,٦	(٥٣٦٤٢)	٨٥	التعليم
١,٣	(٢٠٥٠٥)	١,١	٢٤٩٥٩٤	٠,٨	٢٤١٩٨٩٤	(١,٥)	١٣٧٨٥٨	٨٦	الصحة والعمل الاجتماعي
١,٣	(٢٠٥٠٥)	١,١	٢٤٩٥٩٤	٠,٨	٢٤١٩٨٩٤	(١,٥)	١٣٧٨٥٨	٨٦	الأنشطة المتصلة بصحة الانسان
=	(١٧٠)	=	٣٣٧١	=	١٩٩٥٣	٠,١	(٦٩٥٦)	٨٦	أنشطة الفنون والاداء والتسليم
=	(١٧٠)	=	٣٣٧١	=	١٩٩٥٣	٠,١	(٦٩٥٦)	٩٣	أنشطة الرياضة والترفيه والتسليم
=	٣٠٧	٠,١	١٣١٣٧	=	٣٢٧٥٧	(٠,١)	١٠٠٢٤	٩٣	أنشطة الخدمات الأخرى
=	٣٠٧	٠,١	١٣١٣٧	=	٣٢٧٥٧	(٠,١)	١٠٠٢٤	٩٥	اصلاح أجهزة الحاسب الالى والسلع الشخصية والمنزلية

الجهاز المركزي للتعبئة العامة والإحصاء

العنوان: ٣ طريق صلاح سالم - مدينة نصر - القاهرة - جمهورية مصر العربية

صندوق البريد : ٢٠٨٦ مدينة نصر - القاهرة

فاكس : ٢٤٠٢٤٠٩٩

تليفون : ٢٤٠٢٢٠٣١

Central Agency for Public Mobilization and Statistics (CAPMAS)

Address: 3 Salah Salem St. - Nasr City - Cairo - Egypt

P.O. Box: 2086 Nasr City - Cairo

Tel: (+02) 24023031

Fax: (+02) 24024099

Website: <http://www.capmas.gov.eg>

الموقع الإلكتروني للجهاز :

Email: pres_capmas@capmas.gov.eg

البريد الإلكتروني :



الجهاز المركزي للتعبئة العامة والإحصاء

مدينة نصر - ش صلاح سالم - القاهرة - مصر

تليفون: (+202)24023031 - صندوق بريد: 2086 - فاكس: (+202) 24024099

الموقع الإلكتروني: www.capmas.gov.eg

البريد الإلكتروني: pres_capmas@capmas.gov.eg

طبع بمطبعة الجهاز المركزي
للتعبئة العامة والإحصاء