



جمهورية مصر العربية
الجهاز المركزي للتعبئة العامة والإحصاء
Arab Republic of Egypt
Central Agency for Public Mobilization & Statistics

نشرة
إحصاءات الجمعيات الخيرية المعانة
٢٠٠٤

Bulletin on
Subsidized Non-profit Societies Statistics
2004



REF.NO.74-12321/2004

Issue of January 2006

مرجع رقم ٧٤-١٢٣٢١/٢٠٠٤

إصدار يناير ٢٠٠٦

يحظر النشر أو الإقتباس
بدون الإشارة الى المصدر وهو
الجهاز المركزي للتعبئة العامة والإحصاء

تقديم

تولى الدولة إهتماما كبيرا للجمعيات الخيرية والمؤسسات الخاصة التي تعتمد عليها وزارة الشؤون الإجتماعية فى تقديم الخدمات المختلفة للمواطنين فى مجال الرعاية الإجتماعية ، لما تتميز به من مرونة فى أداء هذه الخدمات .

فى هذا الإطار يقوم الجهاز المركزى للتعبيئة العامة والإحصاء بإصدار نشرة سنوية عن الجمعيات الخيرية المعانة متضمنة بيانات عن عدد الجمعيات الخيرية بمختلف أنواعها وعدد العاملين بها والمستفيدين منها وإيرادات ومصروفات وحركة الأصول الثابتة على مستوى المحافظة .

يجدر الإشارة إلى أن الجهاز يقدم هذه النشرة عن عام ٢٠٠٤ إلى الباحثين والهيئات المعنية بهذا المجال ليرجو أن تحقق الأهداف المرجوة منها .

والله ولى التوفيق ، ، ،

لواء / أبوبكر الجندى
رئيس الجهاز المركزى للتعبيئة العامة والإحصاء

رقم الصفحة	البيان	رقم الجدول
ز ح ٢	منهجية الإحصائية تعريف عرض تلخيصي وبياني لأهم بيانات النشرة جداول النشرة	
<u>الفصل الأول</u> <u>جمعيات رعاية الأمومة والطفولة</u>		
١٥	عدد جمعيات رعاية الأمومة والطفولة وعدد أعضائها والأعضاء المسددين للإشتراكات وأعضاء مجلس الإدارة طبقاً للنوع بالمحافظات عام ٢٠٠٤ .	١
١٦	عدد العاملين بجمعيات رعاية الأمومة والطفولة والأجر السنوي لهم طبقاً لنوع العمل بالمحافظات عام ٢٠٠٤ .	٢
١٧	عدد المستفيدين من جمعيات رعاية الأمومة والطفولة والقيمة المنصرفة لهم طبقاً لنوع الخدمة بالمحافظات عام ٢٠٠٤ .	٣
١٨	إيرادات جمعيات رعاية الأمومة والطفولة طبقاً لنوع الإيراد بالمحافظات عام ٢٠٠٤ .	٤
١٩	المستلزمات السلعية والخدمية لجمعيات رعاية الأمومة والطفولة بالمحافظات عام ٢٠٠٤ .	أ٥
٢٠	المصروفات التحويلية لجمعيات رعاية الأمومة والطفولة بالمحافظات عام ٢٠٠٤ .	٥ ب
٢١	حركة الأصول الثابتة بجمعيات رعاية الأمومة والطفولة بالمحافظات عام ٢٠٠٤ .	٦

رقم الصفحة	البيان	رقم الجدول
	<p style="text-align: center;"><u>الفصل الثاني</u> <u>جمعيات رعاية وتنظيم الأسرة</u></p>	
٢٣	عدد جمعيات رعاية وتنظيم الأسرة وعدد أعضائها والأعضاء المسددين للأشتراكات وأعضاء مجلس الإدارة طبقاً للنوع بالمحافظات عام ٢٠٠٤ .	٧
٢٤	عدد العاملين بجمعيات رعاية وتنظيم الأسرة والأجر السنوي لهم طبقاً لنوع العمل بالمحافظات عام ٢٠٠٤ .	٨
٢٥	عدد المستفيدين من جمعيات رعاية وتنظيم الأسرة والقيمة المنصرفة لهم طبقاً لنوع الخدمة بالمحافظات عام ٢٠٠٤ .	٩
٢٦	إيرادات جمعيات رعاية وتنظيم الأسرة طبقاً لنوع الإيراد بالمحافظات عام ٢٠٠٤ .	١٠
٢٧	المستلزمات السلعية والخدمية لجمعيات رعاية وتنظيم الأسرة بالمحافظات عام ٢٠٠٤ .	أ١١
٢٨	المصروفات التحويلية لجمعيات رعاية وتنظيم الأسرة بالمحافظات عام ٢٠٠٤ .	ب ١١
٢٩	حركة الأصول الثابتة بجمعيات رعاية وتنظيم الأسرة بالمحافظات عام ٢٠٠٤ .	١٢

رقم الصفحة	البيان	رقم الجدول
	<p style="text-align: center;">الفصل الثالث</p> <p style="text-align: center;">جمعيات المساعدات الإجتماعية</p>	
٣١	عدد جمعيات المساعدات الإجتماعية وعدد أعضائها والأعضاء المسددين للإشتراكات وأعضاء مجلس الإدارة طبقاً للنوع بالمحافظات عام ٢٠٠٤ .	١٣
٣٢	عدد العاملين بجمعيات المساعدات الإجتماعية والأجور السنوى لهم طبقاً لنوع العمل بالمحافظات عام ٢٠٠٤ .	١٤
٣٣	عدد المستفيدين من جمعيات المساعدات الإجتماعية والقيمة المنصرفة لهم طبقاً لنوع الخدمة بالمحافظات عام ٢٠٠٤ .	١٥
٣٤	إيرادات جمعيات المساعدات الإجتماعية طبقاً لنوع الإيراد بالمحافظات عام ٢٠٠٤ .	١٦
٣٥	المستلزمات السلعية والخدمية لجمعيات المساعدات الإجتماعية بالمحافظات عام ٢٠٠٤ .	١٧
٣٦	المصروفات التحويلية لجمعيات المساعدات الإجتماعية بالمحافظات عام ٢٠٠٤ .	١٧ب
٣٧	حركة الأصول الثابتة بجمعيات المساعدات الإجتماعية بالمحافظات عام ٢٠٠٤ .	١٨

(تابع) الفهرس

رقم الصفحة	البيان	رقم الجدول
	<p style="text-align: center;"><u>الفصل الرابع</u></p> <p style="text-align: center;"><u>جمعيات رعاية الفئات الخاصة والمعوقين</u></p>	
٣٩	عدد جمعيات رعاية الفئات الخاصة والمعوقين وعدد أعضائها والأعضاء المسددين للإشتراكات وأعضاء مجلس الإدارة طبقاً للنوع بالمحافظات عام ٢٠٠٤ .	١٩
٤٠	عدد العاملين بجمعيات رعاية الفئات الخاصة والمعوقين والأجر السنوي لهم طبقاً لنوع العمل بالمحافظات عام ٢٠٠٤ .	٢٠
٤١	عدد المستفيدين من جمعيات رعاية الفئات الخاصة والمعوقين والقيمة المنصرفة لهم طبقاً لنوع الخدمة بالمحافظات عام ٢٠٠٤ .	٢١
٤٢	إيرادات جمعيات رعاية الفئات الخاصة والمعوقين طبقاً لنوع الإيراد بالمحافظات عام ٢٠٠٤ .	٢٢
٤٣	المستلزمات السلعية والخدمية لجمعيات رعاية الفئات الخاصة والمعوقين بالمحافظات عام ٢٠٠٤ .	٢٣ أ
٤٤	المصروفات التحويلية لجمعيات رعاية الفئات الخاصة والمعوقين بالمحافظات عام ٢٠٠٤ .	٢٣ ب
٤٥	حركة الأصول الثابتة بجمعيات رعاية الفئات الخاصة والمعوقين بالمحافظات عام ٢٠٠٤ .	٢٤

(تابع) الفهرس

رقم الصفحة	البيان	رقم الجدول
	<p style="text-align: center;"><u>الفصل الخامس</u></p> <p style="text-align: center;"><u>جمعيات الخدمات الثقافية والعلمية والدينية</u></p>	
٤٧	عدد جمعيات الخدمات الثقافية والعلمية والدينية وعدد أعضائها والأعضاء المسددين للإشتراكات وأعضاء مجلس الإدارة طبقاً للنوع بالمحافظات عام ٢٠٠٤ .	٢٥
٤٨	عدد العاملين بجمعيات الخدمات الثقافية والعلمية والدينية والأجر السنوي لهم طبقاً لنوع العمل بالمحافظات عام ٢٠٠٤ .	٢٦
٤٩	عدد المستفيدين من جمعيات الخدمات الثقافية والعلمية والدينية والقيمة المنصرفة لهم طبقاً لنوع الخدمة بالمحافظات عام ٢٠٠٤ .	٢٧
٥٠	إيرادات جمعيات الخدمات الثقافية والعلمية والدينية طبقاً لنوع الإيراد بالمحافظات عام ٢٠٠٤ .	٢٨
٥١	المستلزمات السلعية والخدمية لجمعيات الخدمات الثقافية والعلمية والدينية بالمحافظات عام ٢٠٠٤ .	أ ٢٩
٥٢	المصرفات التحويلية لجمعيات الخدمات الثقافية والعلمية والدينية بالمحافظات عام ٢٠٠٤ .	ب ٢٩
٥٣	حركة الأصول الثابتة بجمعيات الخدمات الثقافية والعلمية والدينية بالمحافظات عام ٢٠٠٤ .	٣٠

(تابع) الفهرس

رقم الصفحة	البيان	رقم الجدول
	<p style="text-align: center;"><u>الفصل السادس</u></p> <p style="text-align: center;"><u>جمعيات تزاول أكثر من نشاط</u></p>	
٥٥	عدد الجمعيات التي تزاول أكثر من نشاط وعدد أعضائها والأعضاء المسددين للإشتراكات وأعضاء مجلس الإدارة طبقا للنوع بالمحافظات عام ٢٠٠٤ .	٣١
٥٦	عدد العاملين بالجمعيات التي تزاول أكثر من نشاط والأجر السنوي لهم طبقا لنوع العمل بالمحافظات عام ٢٠٠٤ .	٣٢
٥٧	عدد المستفيدين من الجمعيات التي تزاول أكثر من نشاط والقيمة المنصرفة لهم طبقا لنوع الخدمة بالمحافظات عام ٢٠٠٤ .	٣٣
٥٨	إيرادات الجمعيات التي تزاول أكثر من نشاط طبقا لنوع الإيراد بالمحافظات عام ٢٠٠٤ .	٣٤
٥٩	المستلزمات السلعية والخدمية للجمعيات التي تزاول أكثر من نشاط بالمحافظات عام ٢٠٠٤ .	أ ٣٥
٦٠	المصروفات التحويلية للجمعيات التي تزاول أكثر من نشاط بالمحافظات عام ٢٠٠٤ .	ب ٣٥
٦١	حركة الأصول الثابتة بالجمعيات التي تزاول أكثر من نشاط بالمحافظات عام ٢٠٠٤ .	٣٦

منهجية الإحصائية

أهداف الإحصائية :

تهدف هذه الإحصائية إلى تصوير وقياس نشاط الجمعيات الخيرية المعانة ودراسة العمالة بها وأوجه الإيرادات والمصروفات وقياس نوع الخدمات التي تؤديها وحجمها وتوزيع هذه الخدمات على المستوى الجغرافي وعدد المستفيدين منها وذلك بغرض توفير البيانات التخطيطية والعلمية والتي تفيد في الدراسات والمقارنات الدولية .

إسلوب جمع البيانات :

تقوم مديريات الشئون الإجتماعية بالمحافظات بجمع بيانات الإحصائية على النماذج التي أعدتها الإدارة المركزية للإحصاء . وتشتمل الإستمارة على بيانات عن العضوية والعمالة والنشاط والإيرادات والمصروفات .

الدورية :

تجمع بيانات هذه الإحصائية سنويا وتصور هذه النشرة بيانات عام ٢٠٠٤ .

مصادر البيانات والإطار :

يتكون إطار هذه الإحصائية من جميع الجمعيات الخيرية المعانة وعددها ١١١٩ جمعية والمشهرة بموجب القانون رقم ٨٤ لسنة ٢٠٠٢ بشأن الجمعيات والمؤسسات الخاصة وقد بلغ عدد الجمعيات التي جمعت بياناتها ١٠٥٨ جمعية بنسبة إستجابة قدرها ٩٤,٥ ٪ موزعة على الوجه التالي :

- ١ - جمعيات رعاية الأمومة والطفولة وعددها ١٥٤ جمعية .
- ٢ - جمعيات رعاية وتنظيم الأسرة وعددها ١١٧ جمعية .
- ٣ - جمعيات المساعدات الإجتماعية وعددها ٢٣٩ جمعية .
- ٤ - جمعيات رعاية الفئات الخاصة والمعوقين وعددها ٥٢ جمعية .
- ٥ - جمعيات الخدمات الثقافية والعلمية والدينية وعددها ٢١٨ جمعية .
- ٦ - جمعيات تزاوّل أكثر من نشاط وعددها ٢٧٨ جمعية .

إسلوب النشر :

تتضمن النشرة ستة فصول حيث تم تخصيص فصل مستقل لكل نوع من الجمعيات الخيرية المعانة التي تعمل في نشاط معين .

تعريف

الجمعيات :

تعتبر الجمعية كل جماعة ذات تنظيم مستمر لمدة معينة أو غير معينة تتألف من أشخاص طبيعيين لا يقل عددهم عن عشرة أشخاص أو من أشخاص إعتباريين بغرض عدم الحصول على ربح .

الجمعيات الخيرية نوعان :

- ١ - الجمعيات والمؤسسات الخاصة التي تؤدي خدماتها لكل المواطنين الذين ينطبق عليهم شروط تقديم الخدمة .
- ٢ - جمعيات قاصرة على خدمة أعضائها وهذا النوع من الجمعيات الخيرية يقتصر على تأدية خدماتها على أعضائها فقط .

- القانون رقم ٨٤ لسنة ٢٠٠٢ حدد نشاط الجمعيات الخيرية في أكثر من نشاط ومنها :

- (١) رعاية الأمومة والطفولة .
 - (٢) رعاية وتنظيم الأسرة .
 - (٣) المساعدات الإجتماعية (رعاية الشيخوخة - المسجونين . .) .
 - (٤) رعاية الفئات الخاصة والمعوقين .
 - (٥) خدمات ثقافية وعلمية ودينية .
 - (٦) تنمية المجتمعات المحلية .
- يجوز للجمعية أن تعمل في أكثر من ميدان وذلك بعد أخذ رأى الإتحاد العام للجمعيات والمؤسسات الأهلية المختصة وموافقة مجلس المحافظة كما يجوز تعديل ميدان عمل الجمعية بعد موافقة مديرية الشئون الإجتماعية المختصة وذلك طبقا لإحتياجات المنطقة التي تعمل بها الجمعية .
- وتقوم مديريات الشئون الإجتماعية بتقدير الإعانة الدورية للجمعيات حسب معايير معينة منها (أولوية الخدمة - ميدان نشاط الجمعية - حاجة المحافظة إلى الخدمة) وبناء على ذلك فقد تكون الجمعية معانة في سنة ولا تعان في سنة أخرى والعكس صحيح .

ملاحظات :

نظرا لتغير النشاط لبعض الجمعيات الخيرية المعانة من غرض الى آخر . وخروج بعض الجمعيات من الإطار نظرا لتوقفها أو خروجها من مجال الجمعيات الخيرية المعانة إلى جمعيات خيرية غير معانة وبدء مزاولة نشاط جمعيات جديدة ينتج عنه إختلاف بيان صافى الأصول الثابتة أول عام ٢٠٠٤ عن صافى قيمتها آخر عام ٢٠٠٣ وكذلك يوجد تفاوت فى بعض البيانات بين عامى ٢٠٠٣ ، ٢٠٠٤ .

المصطلحات المستخدمة

- (. . .) البيان غير متوفر
- (—) البيان يساوى صفر
- (=) النسبة أقل من ٠.٠٥ %

Statistics Methodology

Statistics Objectives :

This statistics aims at illustrating and measuring the activity of subsidized non-profit societies, their labour force, revenues and expenses aspects. This statistics also measures the kind and amount of services they provide, the distribution of these services on the geographical level and number of their beneficiaries. This is done to provide a planning and scientific data that is helpful in the international studies and comparisons.

Methodology of Data Collection :

The directorates of social affairs in the governorates are collecting the statistics data through the forms prepared by the Central Administration of Statistics and the questionnaire includes data on membership, labour force, activity, revenues and expenses.

Periodicity :

The data of this statistics is collected annually and this bulletin illustrates the data of year 2004 .

Data Sources and Framework :

The framework of this statistics consists of all the subsidized non-profit societies amounting 1119 societies and registered according to the law no. 84 of 2002 regarding the private societies and organisation and the number of societies whose data has been collected, have reached 1058 societies with a response percentage amounting 94.5%, distributed as follows :

- (1) Maternity and childhood care societies, amounting 154 societies.
- (2) Family care and planning societies, amounting 117 societies.
- (3) Social aids societies, amounting 239 societies.
- (4) Special groups and handicapped care societies, amounting 52 society.
- (5) Cultural, scientific and religious services societies, amounting 218 societies.
- (6) Societies practising more than one activity, amounting 278 societies.

Methodology of Publication :

This bulletin consists of six chapters in which an independent chapter is being specialized for each kind of the subsidized non-profit societies working in a specific activity.

عرض تلخيصى وبيانى لأهم بيانات النشرة

ملخص بيانات النشرة

أولا : جمعيات رعاية الأمومة والطفولة :

- بلغ عدد جمعيات رعاية الأمومة والطفولة ١٥٤ جمعية فى عام ٢٠٠٤ بينما كان ١٥٨ جمعية فى عام ٢٠٠٣ بانخفاض قدره ٢,٥ ٪ . وبلغ عدد المستفيدين من الخدمات التى تؤديها هذه الجمعيات ١٢٨١٨٤ مستفيدا فى عام ٢٠٠٤ بينما كان عدد المستفيدين ٨٦٠٢٢ مستفيدا فى عام ٢٠٠٣ بزيادة قدرها ٤٩,٠ ٪ .

ثانيا : جمعيات رعاية وتنظيم الأسرة :

- بلغ عدد جمعيات رعاية وتنظيم الأسرة ١١٧ جمعية فى عام ٢٠٠٤ بينما كان ١٢٦ جمعية فى عام ٢٠٠٣ بانخفاض قدره ٧,١ ٪ . وبلغ عدد المستفيدين من الخدمات التى تؤديها هذه الجمعيات ٩٨٩٤٢ مستفيدا فى عام ٢٠٠٤ بينما كان عدد المستفيدين ١٢٧٠٨٠ مستفيدا فى عام ٢٠٠٣ بانخفاض قدره ٢٢,١ ٪ .

ثالثا : جمعيات المساعدات الاجتماعية :

- بلغ عدد الجمعيات التى تؤدى مساعدات إجتماعية ٢٣٩ جمعية فى عام ٢٠٠٤ بينما كان ٢٤٦ جمعية فى عام ٢٠٠٣ بانخفاض قدره ٢,٨ ٪ . وبلغ عدد المستفيدين من الخدمات التى تؤديها هذه الجمعيات ١٨٤٧٢٥ مستفيدا فى عام ٢٠٠٤ بينما كان عدد المستفيدين ٢٥١٤٤٤ مستفيدا فى عام ٢٠٠٣ بانخفاض قدره ٢٦,٥ ٪ .

رابعا : جمعيات رعاية الفئات الخاصة والمعوقين :

- بلغ عدد جمعيات الفئات الخاصة والمعوقين ٥٢ جمعية فى عام ٢٠٠٤ بينما كان ٥٣ جمعية فى عام ٢٠٠٣ بانخفاض قدره ١,٩ ٪ . وبلغ عدد المستفيدين من الخدمات التى تؤديها هذه الجمعيات ٤٨٥١٥ مستفيدا فى عام ٢٠٠٤ بينما كان عدد المستفيدين ٤٤٠٦٤ مستفيدا فى عام ٢٠٠٣ بزيادة قدرها ١٠,١ ٪ .

خامسا : جمعيات الخدمات الثقافية والعلمية والدينية :

- بلغ عدد جمعيات الخدمات الثقافية والعلمية والدينية ٢١٨ جمعية فى عام ٢٠٠٤ بينما كان ٢١٢ جمعية فى عام ٢٠٠٣ بزيادة قدرها ٢,٨ ٪ . وبلغ عدد المستفيدين من الخدمات التى تؤديها هذه الجمعيات ٢١٣٣٩٤ مستفيدا فى عام ٢٠٠٤ بينما كان عدد المستفيدين ٢٦٤٦٧٥ مستفيدا فى عام ٢٠٠٣ بانخفاض قدره ١٩,٤ ٪ .

سادسا : جمعيات تزاوّل أكثر من نشاط :

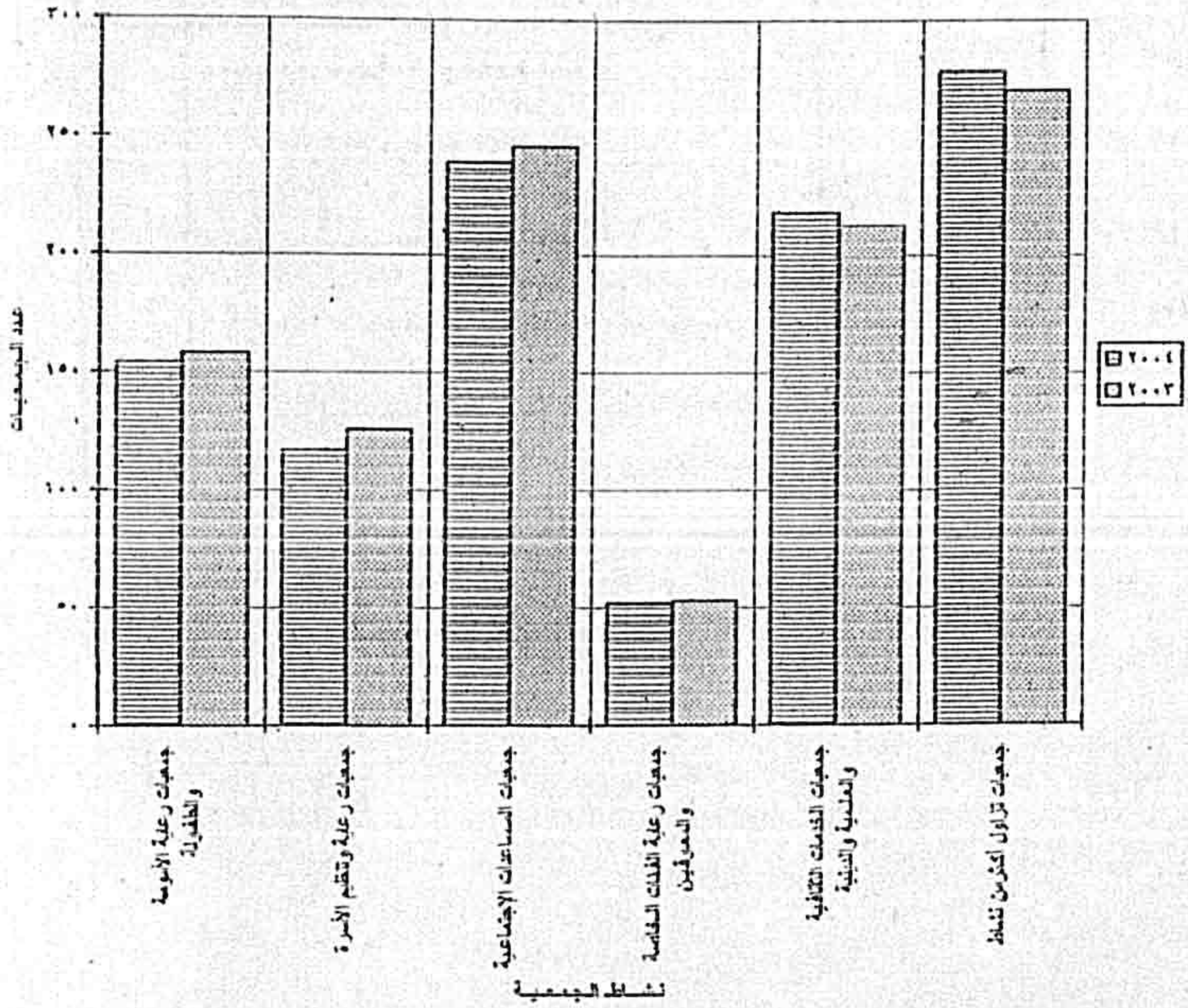
- بلغ عدد الجمعيات التى تزاوّل أكثر من نشاط ٢٧٨ جمعية فى عام ٢٠٠٤ بينما كان ٢٧٠ جمعية فى عام ٢٠٠٣ بزيادة قدرها ٣,٠ ٪ . وبلغ عدد المستفيدين من الخدمات التى تؤديها هذه الجمعيات ٩٥٢٤٩١ مستفيدا فى عام ٢٠٠٤ بينما كان عدد المستفيدين ٨٧٧١٦٢ مستفيدا فى عام ٢٠٠٣ بزيادة قدرها ٨,٦ ٪ .

عدد الجمعيات الخيرية اتمعانة طبقا لنشاط الجمعية

في عام ٢٠٠٤ مقارنة بعام ٢٠٠٣

م	نشاط الجمعية	عدد الجمعيات	
		٢٠٠٣	٢٠٠٤
١	جمعيات رعاية الأمومة والطفولة	١٥٨	١٥٤
٢	جمعيات رعاية وتنظيم الأسرة	١٢٦	١١٧
٣	جمعيات المساعدات الإجتماعية	٢٤٦	٢٣٩
٤	جمعيات رعاية الفئات الخاصة والمعوقين	٥٣	٥٢
٥	جمعيات الخدمات الثقافية والتعليمية والدينية	٢١٢	٢١٨
٦	جمعيات تزاول أكثر من نشاط	٢٧٠	٢٧٨

عدد الجمعيات الخيرية المعتلة طبقا لنشاط الجمعية في عام ٢٠٠٤ مقارنة بعام ٢٠٠٣

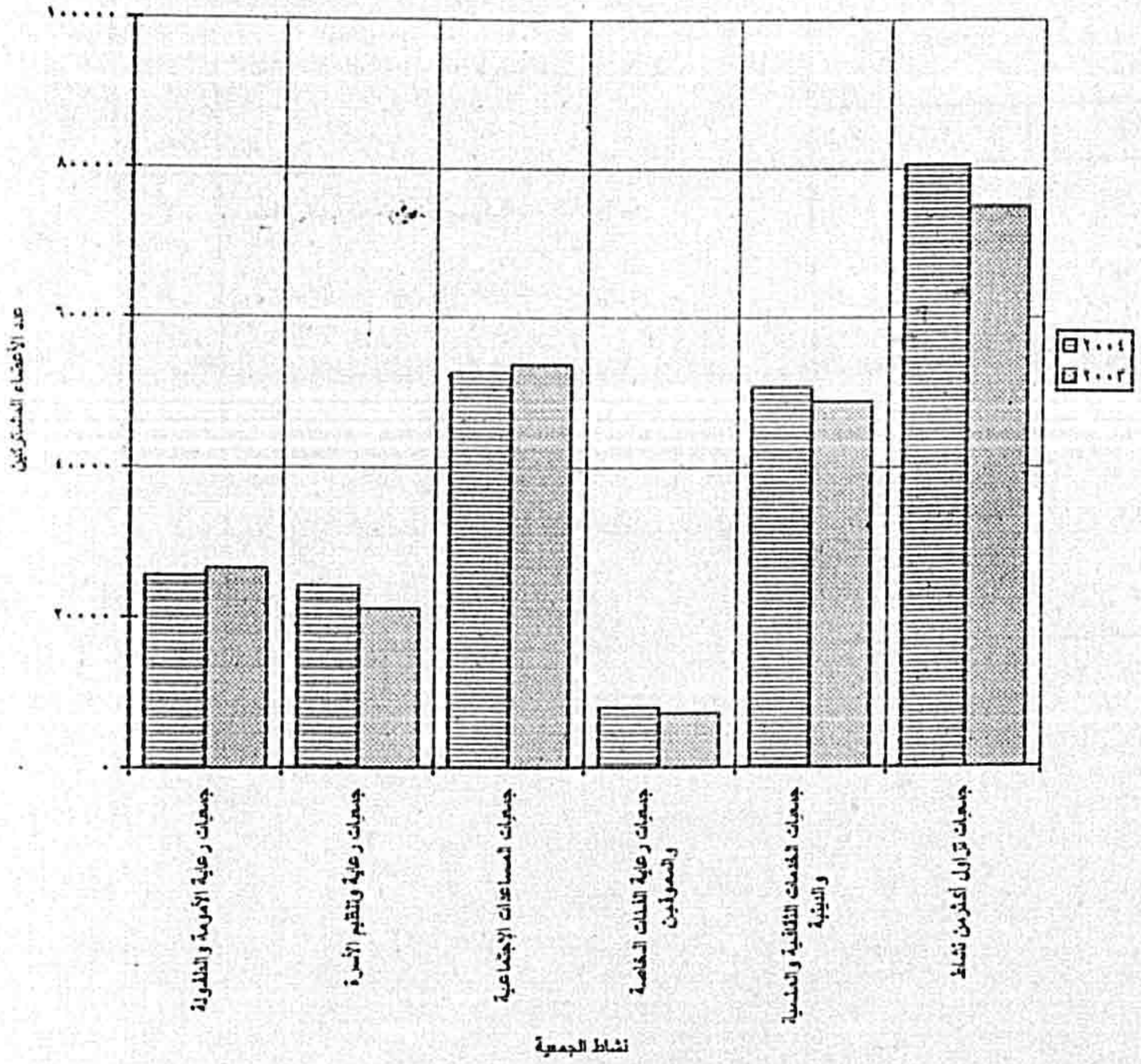


عدد الإعضاء المشتركين في الجمعيات الخيرية المعانة طبقاً لنشاط الجمعية

في عام ٢٠٠٤ مقارنة بعام ٢٠٠٣

م	نشاط الجمعية	عدد الإعضاء المشتركين	
		٢٠٠٣	٢٠٠٤
١	جمعيات رعاية الأسموة والطفولة	٢٦٤٨٥	٢٥٥٩١
٢	جمعيات رعاية وتنظيم الأسرة	٢١١٢٩	٢٤١٥٩
٣	جمعيات المساعدات الإجتماعية	٥٣٦٨٥	٥٢٥٧٤
٤	جمعيات رعاية الفئات الخاصة والمعوقين	٧٢٧١	٨٠٣٠
٥	جمعيات الخدمات الثقافية والعلمية والدينية	٤٨٦٨١	٥٠٥٩٥
٦	جمعيات تزاول أكثر من نشاط	٧٤٧٧٦	٨٠٥٠٢

عدد الأعضاء المشتركين في الجمعيات الخيرية المعتادة طبقاً لنشاط الجمعية في عام ٢٠٠٤ مقارنة بعام ٢٠٠٢



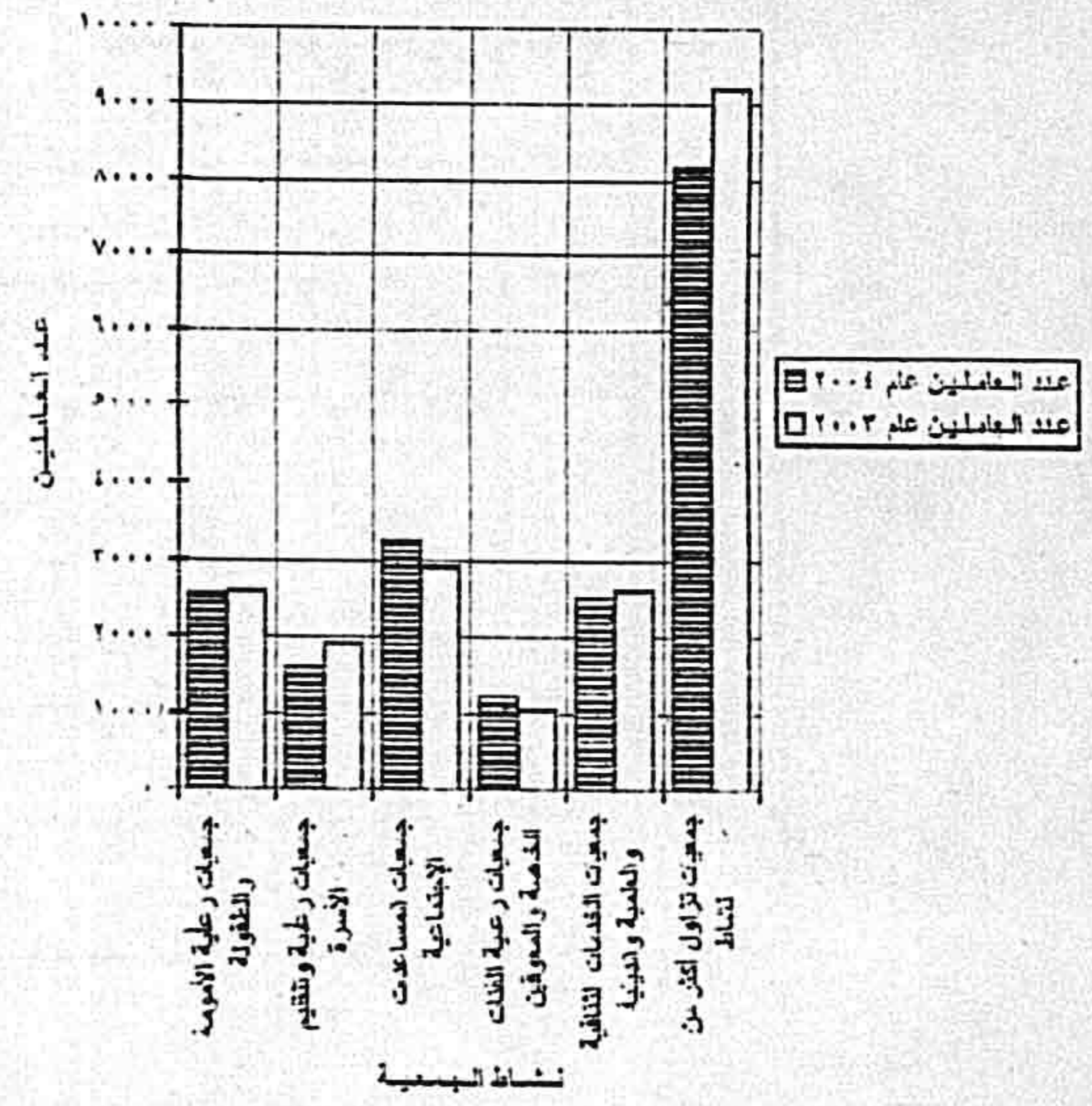
عدد العاملين وأجورهم السنوية طبقاً لنشاط الجمعية

في عام ٢٠٠٤ مقارنة بعام ٢٠٠٣

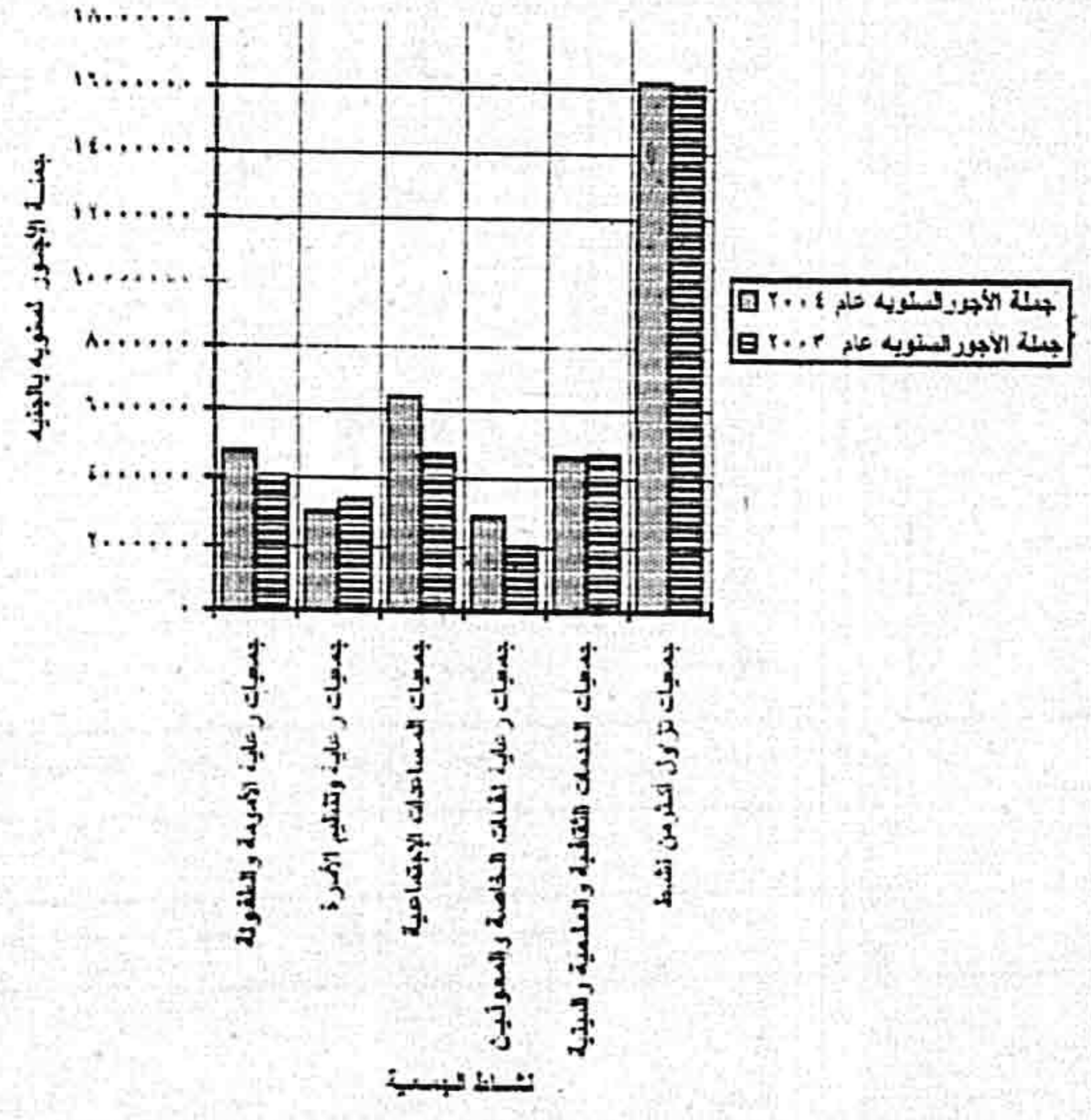
(القيمة بالجنيه)

عدد العاملين وأجورهم السنوية				نشاط الجمعية	٢
٢٠٠٣		٢٠٠٤			
جملة الأجور	عدد العاملين	جملة الأجور	عدد العاملين		
٤١٠٢٦٠٦	٢٦٠١	٤٧٢٦٥٨٢	٢٥٥٣	جمعيات رعاية الأمومة والطفولة	١
٣٤٠١٧٠٨	١٩١٢	٣٠١٤١٩٦	١٥٩٥	جمعيات رعاية وتنظيم الأسرة	٢
٧٧٥٥٣٧٧	٢٩٢٣	٦٤٣٦٦٤٥	٣٢٥٨	جمعيات المساعدات الإجتماعية	٣
٢٠٠٩٥٢٢	١٠٤١	٢٨٨٠٩٤١	١٢٢٨	جمعيات رعاية الفئات الخاصة والمعوقين	٤
٤٦٦٣٥٣٥	٢٦١٣	٤٦١٣١٨٧	٢٥١٤	جمعيات الخدمات الثقافية والعلمية والدينية	٥
١٦٠٦٣٦٤٢	٩٢٠١	١٦١٧٣٦٣٢	٨١٧٤	جمعيات تزاول أكثر من نشاط	٦

عدد العاملين طبقا لنشاط جمعية في عام ٢٠٠٤ مقارنا بعام ٢٠٠٣



جملة الأجر السنوية طبقا لنشاط الجمعية في عام ٢٠٠٤ مقارنا بعام ٢٠٠٣

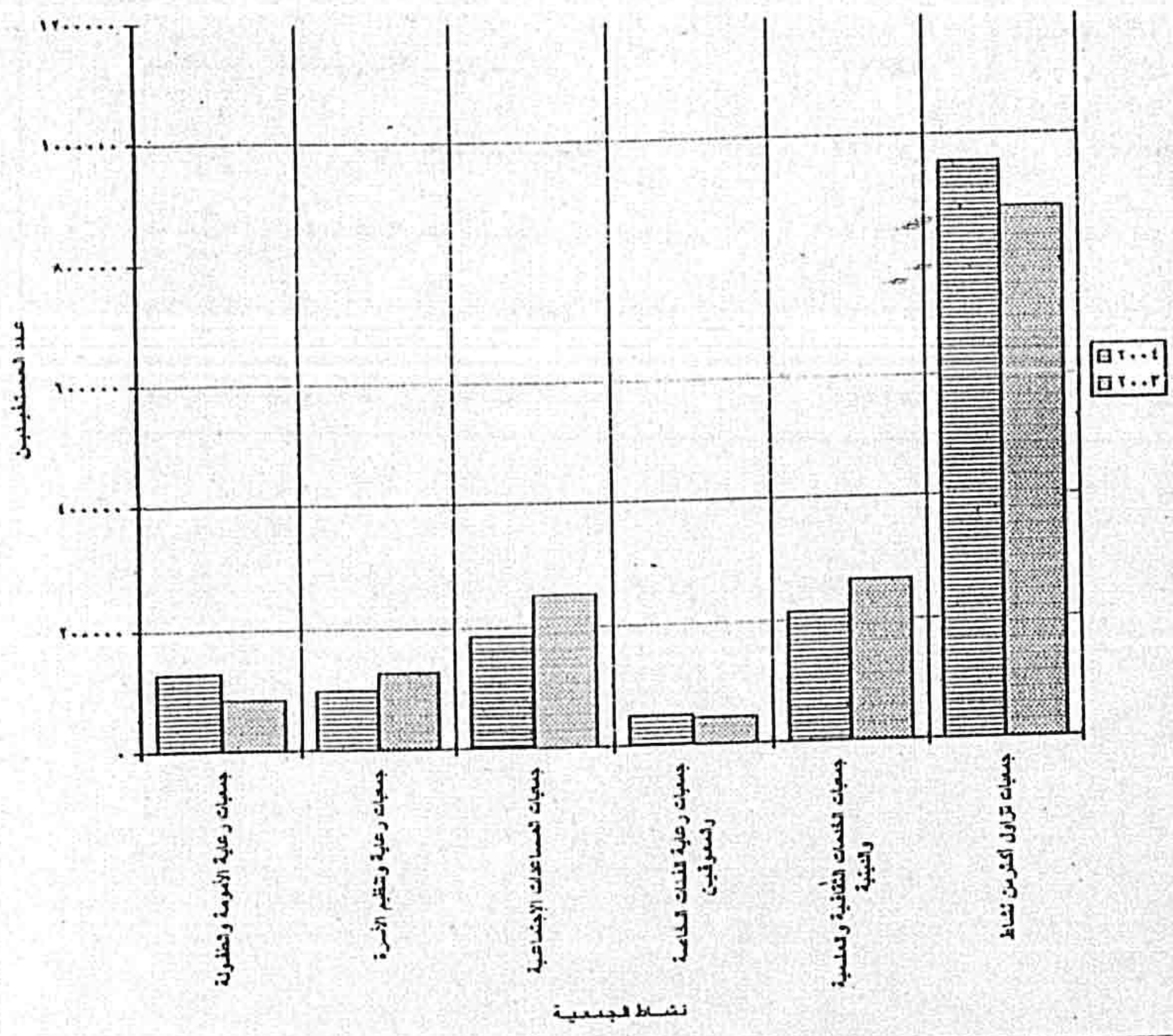


عدد المستفيدين من الجمعيات الخيرية المعانة طبقاً لنشاط الجمعية

في عام ٢٠٠٤ مقارنة بعام ٢٠٠٣

م	نشاط الجمعية	عدد المستفيدين	
		٢٠٠٣	٢٠٠٤
١	جمعيات رعاية الأمومة والطفولة	٨٦.٢٢	١٢٨١٨٤
٢	جمعيات رعاية وتنظيم الأسرة	١٢٧.٨٠	٩٨٩٤٢
٣	جمعيات المساعدات الإجتماعية	٢٥١٤٤٤	١٨٤٧٢٥
٤	جمعيات رعاية الفئات الخاصة والمعوقين	٤٤.٦٤	٤٨٥١٥
٥	جمعيات الخدمات الثقافية والعلمية والدينية	٢٦٤٦٧٥	٢١٣٣٩٤
٦	جمعيات تزاول أكثر من نشاط	٨٧٧١٦٢	٩٥٢٤٩١

عدد المستفيدين من الجمعيات الخيرية المعانة طبقاً لنشاط الجمعية في عام ٢٠٠٤ مقارنة بعام ٢٠٠٢



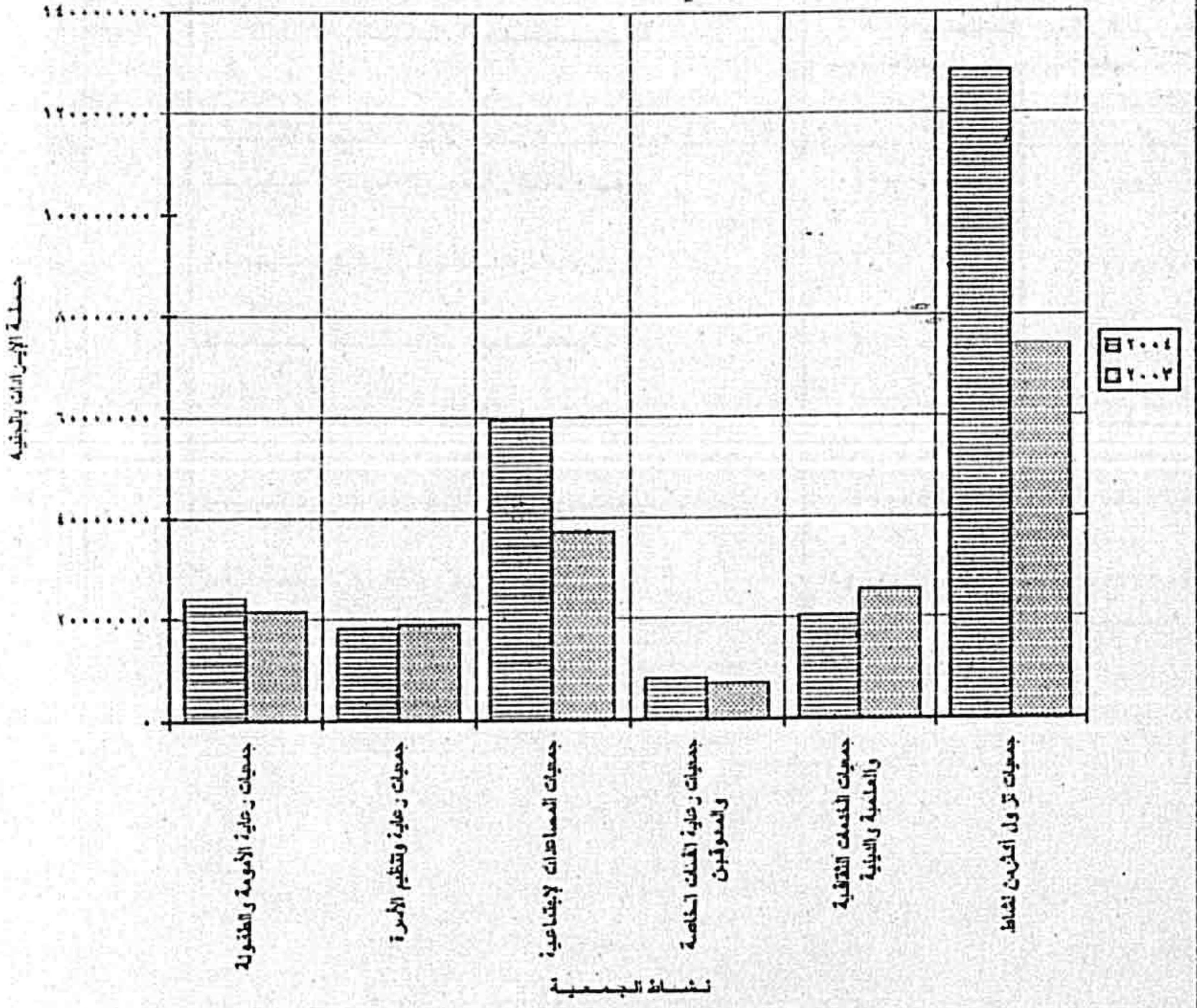
جملة الإيرادات طبقاً لنشاط الجمعية

في عام ٢٠٠٤ مقارنة بعام ٢٠٠٣

(القيمة بالجنيه)

م	نشاط الجمعية	جملة الإيرادات	
		٢٠٠٣	٢٠٠٤
١	جمعيات رعاية الأمومة والطفولة	٢١٥٦٥٩.٣	٤٤.٥٨٧٢٤
٢	جمعيات رعاية وتنظيم الأسرة	١٨٧.٨٧٥٧	٨٠٢.٦٠٨٤
٣	جمعيات المساعدات الإجتماعية	٣٧.٩٧١٥١	٥٩٤.٧٤٥٩
٤	جمعيات رعاية الفئات الخاصة والمعوقين	٧.١٦٤٨٥	٨.٧١.١٩
٥	جمعيات الخدمات الثقافية والعلمية والدينية	٢٥٤٧.٥٧٥	٢٠.٢٢٨٤٣٩
٦	جمعيات تزاول أكثر من نشاط	٧٤١٣٢٣٩٥	١٢٨٣٦٤٦٤٦

جولة الإيرادات طبقا للنشاط الجمعية في عام ٢٠٠٤ مقارنة بعام ٢٠٠٢



جدول النشرة

الفصل الاول

جمعيات رعاية الأمومة والطفولة

عدد جمعيات رعاية الأمومة و الطفولة و عدد أعضائها والأعضاء المسددين للاشتراكات وأعضاء مجلس الإدارة
طبقاً للنوع بالمحافظات عام ٢٠٠٤

جدول رقم (١)

عدد أعضاء مجلس الإدارة			عدد الأعضاء المسددين للاشتراكات			عدد الأعضاء المشتركين			عدد الجمعيات	المحافظات
جملة	اناث	ذكور	جملة	اناث	ذكور	جملة	اناث	ذكور		
١٢٠	٥٥	٦٥	٩٣٧	٢٦٩	٦٦٨	١٤٤١	٣٤٤	١٠٩٧	١٤	القاهرة
٤٠	٢٣	١٧	٩٧٦	٨٢	٨٩٤	٩٨٣	٨٨	٨٩٥	٤	الأسكندرية
٣٦	١٨	١٨	٧٦٩	٢٠٥	٥٦٤	٨٢٢	٢١٢	٦١٠	٤	بورسعيد
٢٢	-	٢٢	٧٣٩	-	٧٣٩	٧٣٩	-	٧٣٩	٢	السويس
٣٠	٢٧	٣	١٠٥	٨٥	٢٠	٢٠٤	١٦٤	٤٠	٤	دمياط
٨٠	١٦	٦٤	٧١٤	١٥٣	٥٦١	٧١٧	١٥٦	٥٦١	١٠	الدقهلية
٥١	٣٢	١٩	٤٩٤	٣٣٨	١٥٦	٥١١	٣٥٥	١٥٦	٧	الشرقية
٤٣	١١	٣٢	٣٦٣	٢١٦	١٤٧	٣٩٧	٢٢٥	١٧٢	٥	القليوبية
٤١	-	٤١	٦٠٢	١٠٤	٤٩٨	٦٤٣	١١٢	٥٣١	٥	كفر الشيخ
١٢٠	٥٢	٦٨	١١٠٠	٤٥٩	٦٤١	١٤١٥	٦١٠	٨٠٥	١٤	الغربية
٦٢	٦	٥٦	٢٩٢	٨٧	٢٠٥	٤٠٧	١٠٣	٣٠٤	٧	المنوفية
٤٣	١٦	٢٧	٧٥٨	٢٢٩	٥٢٩	٨٧٣	٢٨١	٥٩٢	٥	البحيرة
٧	٤	٣	٥٤	٦	٤٨	٦١	١٠	٥١	١	الأسماعينية
٧٢	٢٩	٤٣	٧٩٢	٢٣٢	٥٦٠	١١٢٦	٣١٥	٨١١	٨	الجيزة
٢١	٤	١٧	٦٧٢	٣٤	٦٣٨	٢١٨٥	٤٧	٢١٣٨	٣	بنى سويف
٤٣	١٦	٢٧	١٠٤٧	٣٧٣	٦٧٤	١٠٦٢	٣٨٣	٦٧٩	٥	الفيوم
١٢٥	٢٩	٩٦	٤١٠٠	٨٥٥	٣٢٤٥	٤٥٠١	٩٥٣	٣٥٤٨	١٥	المنيا
٧١	١٢	٥٩	١٠٣٨	٨٠	٩٥٨	١٧٩٥	٩٦	١٦٩٩	٧	اسيوط
١١٥	١١	١٠٤	١٨٧٦	١٠٩	١٧٦٧	١٩٩٨	١٠٩	١٨٨٩	١٣	سوهاج
٨٢	١٦	٦٦	١١٨٥	٢٨٣	٩٠٢	١٩٢٦	٤١٩	١٥٠٧	١٠	قنا
٤٣	١٢	٣١	٣٥٧	٢١٧	١٤٠	٣٧٧	٢٢٧	١٥٠	٥	اسوان
٢٠	٢	١٨	٩٧٧	٣٤٠	٦٣٧	١٠٠٧	٣٥٠	٦٥٧	٢	مدينة الأقصر
١٨	٩	٩	٢٦٦	١٥٩	١٠٧	٢٦٦	١٥٩	١٠٧	٢	الوادى الجديد
١٨	٩	٩	١٣٥	٦٠	٧٥	١٣٥	٦٠	٧٥	٢	مطروح
١٣٢٣	٤٠٩	٩١٤	٢٠٣٤٨	٤٩٧٥	١٥٣٧٣	٢٥٥٩١	٥٧٧٨	١٩٨١٣	١٥٤	الجملة

* عدد العاملين بجمعيات رعاية الأمومة والطفولة والأجر السنوي لهم
طبقاً لنوع العمل بالمحافظات عام ٢٠٠٤

جدول رقم (٢)

(القيمة بالجنيه)

المجموع	قيمة الاجور النقدية والمزايا العينية والتأمينات الاجتماعية			جملة عدد العاملين	عدد العاملين بعض الوقت	عدد العاملين طول الوقت					البيان المحافظات
	تأمينات اجتماعية	المزايا العينية	الاجور النقدية			الجملة	خدمات معاونة	مهنيون	كتابيون	فنيون	
١٣٦٩١٦٢	٢١٩٣٨٠	٣٢٧٨٥	١١١٦٩٩٧	٣٨٢	١٥٧	٢٢٥	٣٨	٣٧	٣٧	١١٣	القاهرة
٥٣,١٦٠	٤٧٦٤٠	-	٤٨٢٥٢٠	١٥٦	-	١٥٦	٤٩	١٧	٩	٨١	الأسكندرية
١٠٣٧٥٠	٥٢٩٢	-	٩٨٤٥٨	٥٤	١٣	٤١	٢٥	٢	٤	١٠	بورسعيد
٣٥٣١٩	١٤١٠	-	٣٣٩٠٩	٢٣	١٥	٨	٥	-	-	٣	السويس
١٧٦٢١٧	٢٤٠٩٨	٢٢١٤	١٤٩٩٠٥	١٠٧	٢٨	٧٩	٢٦	٣١	٧	١٥	دمياط
١٤٠٤٣٠	٢٩٦٨٤	-	١١٠٧٤٦	٩٨	٢٧	٧١	٣٥	١٥	٩	١٢	الدقهلية
١٠٣٤٥٩	٨١٢٠	-	٩٥٣٣٩	٧٧	٢٩	٤٨	٢٨	٧	٦	٧	الشرقية
١٥٠٠٧٨	٢٩٩٢٣	١٠٣٥	١١٩١٢٠	٩٠	١٠	٨٠	٢٦	١٢	٨	٣٤	القليوبية
٧٣٤٢٤	١٢٧٤٠	-	٦٠٦٨٤	٣٨	١٥	٢٣	٨	٣	٣	٩	كفر الشيخ
٣١٩٦٩٧	٤١٦٣١	٥٠٠٣	٢٧٣٠٦٣	١٤٩	٣٧	١١٢	٤٩	١٤	١١	٣٨	الغربية
١٠٤٢٣٤٤	٢٧٦١٤٠	-	٧٦٦٢٠٤	٣٦٢	٥٦	٣٠٦	١٣٩	٢٧	٤٢	٩٨	المنوفية
٩٩٠٠٤	٩٩٩٧	-	٨٩٠٠٧	٦٧	١٧	٥٠	٢٤	-	٥	٢١	البحيرة
١٩١٢٣	-	-	١٩١٢٣	١٥	-	١٥	٢	١٠	١	٢	الأسماعيلية
٢٤٧٠٩٢	٢١٨٤٣	١١٤٠	٢٢٤١٠٩	١٣٦	٥٤	٨٢	٣٤	٧	١٧	٢٤	الجيزة
٩٤٤١٤	٢٩٨٣	-	٩١٤٣١	٣١	١٩	١٢	٣	٤	٣	٢	بنى سويف
١٧٢٤١٨	٢٠٩٩٠	١٠٨٠	١٥٠٣٤٨	١٣٧	٢٢	١١٥	٣٣	٤٤	١٦	٢٢	الفيوم
١٦١٢٦٤	١٩٦٨٦	٩٥٠٠	١٣٢٠٧٨	١٠٧	٣٧	٧٠	٢٥	٢٧	-	١٨	المنيا
٢١٠٣٤٧	٣٣٢٠٠	-	١٧٧١٤٧	١٥٨	٢٧	١٣١	٤١	٥٠	٢٢	١٨	أسيوط
١٢٩١٩٩	٩٣٣٦	٦٧٥	١١٩١٨٨	١٠٦	٧١	٣٥	١٣	٧	٧	٨	سوهاج
٢٩٤٠٢٠	١٨٤٠٢	٩٥	٢٧٥٥٢٣	١٣٦	٥٧	٧٩	٢٦	٥	١٣	٣٥	قنا
٣٤٨٩٨	٣٣٤٥	٨٠٩	٣٠٧٤٤	٤١	٢٥	١٦	٦	-	-	١٠	أسوان
٢٤٢٤٦	٣١٢٦	-	٢١١٢٠	٢٣	١٤	٩	١	-	٢	٦	مدينة الأقصر
٢٤٣٢٩	٤٠٨٠	-	٢٠٢٤٩	١٢	-	١٢	٢	٣	٣	٤	الوادى الجديد
٩٩٧٢٨	٢٠١٥٨	-	٧٩٥٧٠	٤٨	١	٤٧	١٦	١٤	٣	١٤	مطروح
٥٦٥٤١٢٢	٨٦٣٢٠٤	٥٤٣٣٦	٤٧٣٦٥٨٢	٢٥٥٣	٧٣١	١٨٢٢	٦٥٤	٣٣٦	٢٢٨	٦٠٤	الجملة

* أحيانا يكون العامل متطوعا أو منتدبا من الشئون الاجتماعية

عدد المستفيدين من جمعيات رعاية الأمومة و الطفولة والقيمة المنصرفة لهم طبقا لنوع الخدمة بالمحافظات

عام ٢٠٠٤

(القيمة بالجنية)

جدول رقم (٣)

الجماعة		أخرى		رعاية الأمومة و الطفولة		المحافظات
القيمة	عدد المستفيدين	القيمة	عدد المستفيدين	القيمة	عدد المستفيدين	
١٧٤٠٠٠	١٨٩١١	٩٦٢٦٩١	٧٨٨٨	٧٧٧٨٠٩	١١٠٢٣	القاهرة
٧٤١٢٥	٢٧١٦	٤٠١٦٨	٦٠٦	٣٣٩٥٧	٢١١٠	الأسكندرية
٦٨٢٠٠	٥٦٩٠	٤١٨٧٣	٥٠٣١	٢٦٣٢٧	٦٥٩	بورسعيد
٣٥١٤٢	٤٥٥	٢٥٤٦٦	٣٣٥	٩٦٧٦	١٢٠	السويس
١٠٧٦٩١	١٨٥٥٩	٧٣٣٣	٧٥٠	١٠٠٣٥٨	١٧٨٠٩	دمياط
٤٣٠٥٠٩	١٣٢٤٩	٢٦٨٢١٣	١١٦٦٤	١٦٢٢٩٦	١٥٨٥	الدقهلية
٦١٧٤٠	١٤٥٢	١٠٨٥٤	٦٤٩	٥٠٨٨٦	٨٠٣	الشرقية
٢٥٦٠٤١	٤٨٦٣	١٨٢٨	٦١٢	٢٥٤٢٠٣	٤٢٥١	القليوبية
١٦٠٩٩٣	٥٧١	-	-	١٦٠٩٩٣	٥٧١	كفر الشيخ
١٧٤٣٠٨	١٣٧٩٩	٧٤٠٦٥	٨٣٦٠	١٠٠٢٤٣	٥٤٣٩	الغربية
٢١٣٨٣٦٨	١١٥٩	١٠٠٣٤٩٣	١٥٠	١١٣٤٨٧٥	١٠٠٩	المنوفية
٣٠٣٦٧	٥٩٧	٦٢٨١	١٥٧	٢٤٠٨٦	٤٤٠	البحيرة
٤٤٨٠	٥٠	-	-	٤٤٨٠	٥٠	الأسماعيلية
٢٩٣١١٢	٨٤٩١	٤٨٤٢٢	١٨٥١	٢٤٤٦٩٠	٦٦٤٠	الجيزة
١٥٤٦٢٠٧	٢٢٧٨٥	١٥٢٠٧٢١	٢٢٤٤٠	٢٥٤٨٦	٣٤٥	بنى سويف
١٦٢٣٧٠	٤٦٧٤	٩٣٧١٠	٢٥٣٨	٦٨٦٦٠	٢١٣٦	الفيوم
١٨٦٤٠٨	١٢٠٢	٣٨٨٥٤	٢٢١	١٤٧٥٥٤	٩٨١	المنيا
٨٣٢٥٠	٢٣١٨	٤٣٧١٣	١١٠٦	٣٩٥٣٧	١٢١٢	أسيوط
٧٤١٥٢	١٠٢٠	٧٤٥٧	١١٧	٦٦٦٩٥	٩٠٣	سوهاج
٢٦٠٣١٩	٣٠٠٣	٨٨٧٨٦	٩٣٠	١٧١٥٣٣	٢٠٧٣	قنا
٤٨٢٩٩	١٧٥٧	٤٠٠٠	٥٥	٤٤٢٩٩	١٧٠٢	أسوان
١٣٠٦٠٣	١٩٧	٦٠٠	٢٥	١٣٠٠٠٣	١٧٢	مدينة الأقصر
١٣٤٥١	٩١	-	-	١٣٤٥١	٩١	الوادى الجديد
٥١٤٤٤	٥٧٥	١٤٠٩٦	٢٠٠	٣٧٣٤٨	٣٧٥	مطروح
٨١٣٢٠٧٩	١٢٨١٨٤	٤٣٠٢٦٣٤	٦٥٦٨٥	٣٨٢٩٤٤٥	٦٢٤٩٩	الجماعة

ايرادات جمعيات رعاية الأمومة والطفولة طبقا لنوع الإيراد بالمحافظات عام ٢٠٠٤

جدول رقم (٤)

(القيمة بالجنيه)

المحافظات	اعانات حكومية	اعانات من جهات أجنبية	اشتراكات	تبرعات	تراخيص جمع المال	ايرادات تأديبة خدمات	يا نصيب	ايرادات مبيعات التشغيل	* ايجارات	تعويضات وغرامات	ايرادات رسوم متنوعة	ايرادات متنوعة أخرى	الجملة
القاهرة	٣٢٦٧٨٦	-	٣٩٩٩٢	١٢٠١٠٩٩	٨٣٢٦	٦٦١٨١٥	٦٤٤٤	١٣٤٨٧١٤	١٥٣٨٠	-	٥٨٤٤٢	١٥٥٢٨٥٨	٥٢١٩٨٥٦
الأسكندرية	٨٦٧٧٥	٩٦	١٠٤٧٢	٤٦٣٥٥	-	٧٧٠٦٠	٤٨٩٥	٢٩٠٠٧	٨٨٩	٤٧٧٢	٢٣٦٠	١٦٤١٤٢	٤٢٦٧٢٣
بورسعيد	١٦٨٥١٤	-	٢١٣٤٠	٦٩٨٠٦٩	-	-	-	١٣١٤٥	-	-	١٥٨٣	٣٨١٧٦	٩٤٠٨٢٧
السويس	٢٨٧٥٠	١٠٠	٨٤٣٥	٢٠٠٠٦	-	١٠٨٠	-	-	١٧٣٨٦	-	-	٦١٩١٠	١٣٧٦٦٧
دمياط	١١١٥١٥	-	١٨٩٦٥	٤٤١٥٢	-	١٣٠٩٣٥	-	١٧٠٠	٣٠٨٠٥	-	٨٣٣٠	٥٠٦	٣٤٦٩٠٨
الدقهلية	١٠٠٧٥٨	١٠٦٨٩	٩٦٠١	٢١٧٠٢٤	٧٤٥	٢٠٩٨٨١	٢٥٦	١٣٣١	٤١٨٩	-	٢٨١٠	٣١٨٨٩٧	٨٧٦١٨١
الشرقية	٦٩٤٠٠	-	١٦٢٨٢	٧٣٨٦٤	-	٢٣١٥	-	١٧٢٥	-	-	١٣٥٠٩	١٥٣٩٦	١٩٢٤٩١
القليوبية	١٧١٦٤٥	-	٤٤٣٨٨	٩٦٠٥٦	-	٤٧٣٠	-	١٣٣١٤	٤٠٠٠	-	٦٢٠٣٦	١٠٨٨٨٠	٥٠٥٠٤٩
كفر الشيخ	١٦٨٤٢٢	-	٥٢٤٦٧	٢٦٠٦٥	٥٠٠٠	٢٢٤٢	-	-	٣٧٤٠	-	٣٠٦	١٥٩٧٢	٢٧٤٢١٤
الغربية	١١٢٦٦٢	-	٣٨٢٤٢	٣٧٤٨٦٢	-	١٨٦٨٠٤	-	٥٤٩٩٢	٢٣٠٣٣	-	-	٤٣٠٦٠٠	١٢٢١١٩٥
المنوفية	١٨٦٨٠٢١	٦٥١	٩٤٨٩	١١٦٠٦٥٤	١٣٤٩٨٩٦	١٦٧٥٢٧	-	١٨٢٩٥٤	١١٥١٥٠	٣٠٠	٢٧٧٨٩٩	١٣٦٠٣٤٣	٦٤٩٢٨٨٤
البحيرة	٤٠٦٨٠	٥٦٦	٣١٥٨	٦٠٠٣	-	٧٩٨٥	-	٣٠٠٠	٥٥٣٩٠	-	٩٣٠	١٥٢١٠	١٣٢٩٢٢
الأسماعلية	٢٤٩٠	-	١٤٨٦	-	-	-	-	-	-	-	-	١٣٨٦	٥٣٦٢
الجيزة	٢٣٧٩٥٠	٣٠٠٠	١٧٦٧٦	٤١٥٣٧٥	٢٠٩٩٦٨	١٠٢٥٧٩	٣٠٩	٢٣٨٦٨	٣٢٨٦٨	-	٨٥٩٣	٢٠٠٧٨٢	١٢٥٢٩٠٢
بنى سويف	٢٢٧٤٠	-	٣٩٦٩	١٤٣٥٨	٣١٩٢٦	٥١٤٧٥	-	١٥٣٦١٣٩	-	-	٤١٤٤٩	١٠٢٦٢٣	١٨٠٤٦٧٩
الفيوم	١١٩١٠٤	٦٤٢٦٤	١٠٠٢٥	٣٠٣٣٢	١٧٠٠٠	١٢٤٢٧٨	-	٧٣٨٤	٥٦٦٠	-	٥٧٠	٤٤٨٠٢	٤٢٣٤١٩
المنيا	١٣٦٧٧٤	٣٤٠٠٠	١٩٠٥٣	٥٠٧٨٩٩	-	٦٦٦١١	-	١٨٠٧٩٥	٥١٦٣٥	-	٧٤٣٠١	٢٣٢٥٤٤	١٣٠٣٦٠٢
أسيوط	٢٢٥٩٤٢	-	٢١٩٣٢	١٥٨٦٣٢	-	١٣٧٠٣	٧١٢٢	٤٧٤٥	٨٩٢٩٤	٩٩٥٥	١٠٠٤٨٢	٣٧٣٥٤٣	١٠٠٥٣٥٠
سوهاج	٥٧٢٢٩	-	١٧٢١٦	١٠٠٧٦	-	٤٥٧٠٨	٢٩٤٢٧	٤٨٧٧	٣٣٠٦٧	-	-	٨٢١١٦	٢٧٩٧١٦
قنا	٧٨٩٩٤	٧٠٠٠	٤٢٢٠٥	٢٥٢٩٣	-	١٨١٦٧٨	٢٩٨٢٧	٣٦٤	١٢٩٨٠	-	٦٥٨٠	١٨٠٦٢٣	٥٦٥٤٤٤
أسوان	٨٢١٢٤	٢٨٨١٠	١٢٢٠٦	٢٢٩٢٨	-	٤٧٥٨	-	-	-	-	٩٧٨٦	٢٢٩١٤	١٨٣٥٢٦
مدينة الأقصر	٥٦٦٢٥	-	٣٣١٦٢	٣٤٢١٤	-	-	-	-	-	-	-	٢١٧٢٥	١٤٥٧٢٦
الوادى الجديد	٢١٠٠٠	-	٥٥٧٥	-	-	٤٥٧٤٢	-	١٨٠٤	-	-	-	٤٠٠٠٠	١١٤١٢١
مطروح	١٣٣٣٥٥	-	٥٠٠	٣٢٦٠	١٨٦١٨	٤٥٣٦٨	-	٥٥١١	-	-	-	١٤٤٨	٢٠٧٩٦٠
الجملة	٤٤٢٨٢٥٥	١٤٩١٧٦	٤٥٧٨٣٦	٥١٨٦٤٧٦	١٦٤١٤٧٩	٢١٣٤١٧٤	٧٨٢٨٠	٣٤١٥٢٠٣	٤٩٥٤٥٦	١٥٠٢٧	٦٦٩٩٦٦	٥٣٨٧٣٩٦	٢٤٠٥٨٧٢٤

* ايرادات من تأجير قاعات وخلافه

المستلزمات السلعية والخدمية لجمعيات رعاية الأمومة و الطفولة بالمحافظات عام ٢٠٠٤

جدول رقم (١٥)

(القيمة بالجنيه)

المستلزمات الخدماتية								المستلزمات السلعية							البيان	
الجملة	أخرى	تكاليف برامج تدريبية وثقافية	إيجار معدات و وسائل نقل	نشر واعلان ودعاية واستقبال	تليفون وتلغراف وبريد	نقل وانتقالات عامة	نفقات صيانة	الجملة	أخرى	كهرباء	مياه	أدوات كتابيه	قطع غيار ومهمات	وقود وزيوت و شحومات		خامات
٧٤٧٥٣٢	٥٣٥٨٠٨	٤٤٩٣٦	-	١٠٣٤٠	١٤٤١٥	٥٠٦٩٦	٩١٣٣٧	٣٨٠٤٧١	٦٩٤٧١	٢١٠٢١	٩٤٨١	٢١٦١٧	٤١٠٨	١٦٠٠٢	٢٣٨٧٧١	القاهرة
١١٧٣٨١	٨١٤٨	٢٧٧٠	٦٤٦٤٢	١٥٠	٨٦٦٨	٣٥٩٣	٢٩٤١٠	٥٩١٦٠	٢٣١٢٨	٦١٧٩	٣٠٠٦	١٢٢٣٩	٥٩٢٨	٨٦٨٠	-	الأسكندرية
٥٦٩٣٩	٣٤٢٩٩	٤٩٠٣	٤٠٩٧	-	٢٣٩٠	٣٢٩	١٠٩٢١	١٤١٤٩	٥٢٥٣	٣٩٩١	٢١٥٢	١٩٥٠	-	٨٠٣	-	بورسعيد
٣٠٩٨١	-	٣٦	١٩٠٨	-	٦٠٢	-	٢٨٤٣٥	٤٠٦٥	-	١٦٢٢	٦٢٥	٨٨٤	-	-	٩٣٤	السويس
٥٥٤٨٦	١٠٦٢٧	١٥٠٤	-	٣٠٣٠	٢٩٩٠	٣٣٠٦	٣٤٠٢٩	١٦٧٥٧	-	٣٢٣٤	١٦٦٩	١١٠٧٢	٢٦٢	٥٢٠	-	دمياط
٣٩٥١١	٤٤٦٠	٧٠٠٠	٣٥٥٠	٢٢٥	١٣٧٨	٧٤٣	٢٢١٥٥	٧٧٩٧٦	١٧٢٨٩	٣١٧٧	١٨٢٢	٤٢٢٦	-	٣٧٢٩٧	١٤١٦٥	الدقهلية
٢١٨٥٩	١٧٦٧	-	-	٣٣٥	٨٦٠٠	٣٥٢٤	٧٦٣٣	١٠٢٧٤	٦٤٤٠	١٢٨٣	٤٠٨	٧٣١	١٤١٢	-	-	الشرقية
٦١٧٧٤	٥٠٨١٨	-	-	٥٠٤	٣٣٨١	٣٨١٩	٣٢٥٢	٢٧٨٥١	٩٣٤٨	٣٤٤٤	١٠٦٠	١٤١١	٤٥٠٠	١٥٠٠	٦٥٨٨	القليوبية
١٥١٦٢	٣٧١٠	٦٠٦٣	١٥١٠	٧٠٠	١٢٢٣	٥٥٩	١٣٩٧	١٠٥٢٢	٦٤٧٠	١٧٢١	٤٧٢	١٣٢٢	٥٢١	١٦	-	كفر الشيخ
٧٩٥٦٢	١٥٣٥٦	-	١٣٢٠	١٠٥٩	٥٤٩٧	٧٥٧٧	٤٨٧٥٣	٦٦٣٧٠	٣٢٤١٥	١٠٧٣٤	٥١٣٢	٦٢٦٧	٦٤١	١٥٧	١١٠٢٤	الغربية
٦٤١٩٧٧	١٤١٥٣٧	١٤٨٤	١٧٤٢	٩٧٧	١٤٠٣١	٧٤٦	٤٨١٤٦٠	١٥٣٧٨٩	٢٣٤٨٧	٢١٨٤٥	١١٧٨٢	٢١٨١٤	٢٩٦	٣٣٠٨١	٤١٤٨٤	المنوفية
٨٠٩٣	١٠٠٠	٢٩٢٢	٤٠	-	١١٣١	٣٠٠٠	-	٤٦٤٢٨	١٩٣١	٢٢٥٠	٨٤٣	١٨٠٤	-	-	٣٩٦٠٠	البحيرة
٥٦٩	٣٦	-	-	-	٣٣٦	-	١٩٧	٣١٣	-	١٠٠	٩٣	١٢٠	-	-	-	الأسماعيلية
٩١١٧٠	١٣٠٦٠	١٠	٥٥٠	١٤٠٠	٥١٢٩	٤٣٢٢	٦٦٦٩٩	٥٧١٦٢	٤٤٧٦	١٧٩٧١	٣٨٥٨	١٠٤٤٦	٦٢	٢٧٣٤	١٧٦١٥	الجيزة
١١٢٠٩٣	٨٣٠٧٨	١٦٥٠٤	-	١١١	٣٢٨٦	٨٦٤	٨٢٥٠	١٢٦١٢	١٨٩٠	٢٤٢٣	٣٢١	٧٩٧٨	-	-	-	بنى سويف
٤٧٩٤٩	٩٠٥٥	٢٠٠	-	٩٧٠	٢١٣٩	٣٧٢٨	٣١٨٥٧	١٩٩٥١	-	٥٩٦٨	٣٤٤٧	٢٨٢٦	٣٠٠٠	٢٠٧٥	٢٦٣٥	الفيوم
١١٣٩١٠	٩٠٣٥٦	٣٩٢٣	-	٣٦١٤	١٣٧٤	٢٦٧	١٤٣٧٦	٢٨٠٠٤٢	٦٠٥٩٤	٩٦٠٣	٢٩٨٧	٧٧٦٥	٢٣٣١	٥٤٤٠	١٨١٣٢٢	المنيا
٨٥٣٢٥	٢٦٤٠٢	٤٢٨٥	١٣١٣٠	٩٥٥	٤١٣٠	٥٩٧٩	٣٠٤٥٤	٨٥٢٠٥	٥٢١٣٢	٦٣٢٨	٢٤٢٩	١٣٤٤٣	٧٣٨٩	١٦٠٠	١٨٨٤	أسيوط
٢٣٢٤٧	٢٩٤٢	١٠٧٥	-	٨٩٢	٤٣٧٣	١٢٠٧٣	١٨٩٢	٤٢٠١١	٣٤٤٧	٧١١١	٣٨٦٣	١٥٦١	-	٢٥٤٤٩	٥٨٠	سوهاج
٦٣٨٢٣	٢٢٩٤٨	٢٤٩٧	-	٥٠٠	٢٨٧٤	٦٣٠٣	٢٨٧٠١	٥٦١٣٦	١٧٦٢٨	١٣٩٦٩	٣٩٥٨	١٠١٠٥	٤١٠٣	٥٥٠٥	٨٦٨	قنا
٣١٠٨٥	٥٢٠١	١٤٥٠	-	-	١٣٦٠	١٥٢٠	٢١٥٥٤	٦٩٠٣	٨٤٤	١٢٧٩	٤٠٨٢	٦٩٨	-	-	-	أسوان
٥١٦٠	٣٩٦٠	-	-	-	١٢٠٠	-	-	٧٩٦٥	-	٢٧٠٠	١١٠٠	٢١٦٥	٢٠٠٠	-	-	مدينة الأقصر
٣٢٢٣٦	٣٣٠١٦	-	-	-	١٦٠	٦٠	-	٢٤٦٠	-	١٢٠٠	٣٦٠	٩٠٠	-	-	-	الوادى الجديد
٤٣٩٣٨	٣٦٧٢٨	-	-	٧٠	٣١٣٦	١٧١٠	٢٢٩٤	١٩١٧١	-	١٦٨٨	٢٦٨	٤٨٠٩	-	-	١٢٤٠٦	مطروح
٢٥٢٧٧٦٢	١١٣٤٣١٢	١٠١٥٦٢	٩٢٤٨٩	٢٥٨٣٢	٩٣٧٩٣	١١٤٧١٨	٩٦٥٠٥٦	١٤٥٧٧٤٣	٣٣٦٢٤٣	١٥٠٨٤١	٦٥٢١٨	١٤٨١٥٣	٣٦٥٥٣	١٤٠٨٥٩	٥٧٩٨٧٦	الجملة

المصروفات التحويلية لجمعيات رعاية الأمومة و الطفولة بالمحافظات عام ٢٠٠٤

جدول رقم (٥ ب)

(القيمة بالجنية)

الجملة	المصروفات التحويلية الجارية					مصرفات تراخيص جمع المال	المحافظات
	مصرفات أخرى	تعويضات وغرامات	إعانات للغير	إيجارات مباني	مصرفات مباشرة على الأغراض		
١٨٧٤٧٩١	٢٨٤٢٨	١١٣٢	٦٥٧٩٤	٣٨٩٣٧	١٧٤٠٠٠	-	القاهرة
٩٥٨٠٠	١٧٣٩٩	٢٣٨	٦٠٠	٣٤٣٨	٧٤١٢٥	-	الأسكندرية
٣٠٠٩١١	١٥٤٧	٢٢٩٩٦٦	-	١١٩٨	٦٨٢٠٠	-	بورسعيد
٣٦١٥٨	٨٣٩	-	-	١٧٧	٣٥١٤٢	-	السويس
١٠٩٩٠٠	٢٢١٤	-	-	-	١٠٧٦٩١	-	دمياط
٤٨١٧٠٠	٨٥٨٨	٥٣٩	٣٧٢٦١	٤٦٥٨	٤٣٠٥٠٩	١٥٠	الدقهلية
٦٤٦٨٤	١٣٦٠	-	-	١٥٨٤	٦١٧٤٠	-	الشرقية
٢٦٧٦٥٣	٨٢٤٥	-	-	٣٣٦٧	٢٥٦٠٤١	-	القليوبية
١٧٤٨٢٢	٥٥١٩	٤٠٩	-	٧٩٠١	١٦٠٩٩٣	-	كفر الشيخ
٣٢٤٥٧٧	١٣٥٤٠٠	٥٧٠	٣٤٥	١٣٩٤٩	١٧٤٣٠٨	-	الغربية
٢٥٨٣٥٣٢	٣٥٨١٢٥	٨٨٨٢	٢١٨٨	٢٣٨٤٠	٢١٣٨٣٦٨	٥٢١٢٩	المنوفية
٤٧١٧٨	٢٨١١	٤٠٠٠	١٠٠٠	٩٠٠٠	٣٠٣٦٧	-	البحيرة
٤٤٨٠	-	-	-	-	٤٤٨٠	-	الأسماعيلية
٤١١٦٨٨	١١٧٧٣	-	٢٠٠٠	١١٩٩٧	٢٩٣١١٢	٩٢٨٠٦	الجيزة
١٥٦٦٢٤٢	١٥٠٠٠	-	٢٩٧٧	٣٣٥	١٥٤٦٢٠٧	١٧٢٣	بنى سويف
٢١١٣٠٧	٧٠	٤٥٧٤	٣٦١٩٨	٧٩٤٥	١٦٢٣٧٠	١٥٠	الفيوم
٢٩٩٨٤٠	٩٧٣١٣	٣٩٨٤	٩٠١٠	٣١٢٥	١٨٦٤٠٨	-	المنيا
٣٩٣٨٥٣	١١٢٧٩	١٣١٣٧	٢٥٢٤٩٥	٣٣٦٩٢	٨٣٢٥٠	-	أسيوط
١٠٧٤٥٠	١٠٦٦٥	٣٥٢٣	١٤٤٨٦	٤٦٢٤	٧٤١٥٢	-	سوهاج
٢٩٢٤٢٩	٩٢٥٦	-	٦١٥٤	١٦٧٠٠	٢٦٠٣١٩	-	قنا
٨٠٧٩٤	٢٨٢٧٢	-	٤٢٢٣	-	٤٨٢٩٩	-	أسوان
١٣٢٥٦٥	-	-	-	١٩٦٢	١٣٠٦٠٣	-	مدينة الأقصر
١٣٤٥١	-	-	-	-	١٣٤٥١	-	الوادى الجديد
٦١٩٠٨	-	٣٢٧٥	٦٠٠٠	١١٨٩	٥١٤٤٤	-	مطروح
٩٩٣٧٧٢٨	٧٥٤١٠٨	٢٧٤٢٢٩	٤٤٠٧٣٦	١٨٩٦١٨	٨١٣٢٠٧٩	١٤٦٩٥٨	الجملة

حركة الأصول الثابتة بجمعيات رعاية الأمومة و الطفولة بالمحافظات

عام ٢٠٠٤

(القيمة بالآلاف جنيهه)

جدول رقم (٦)

المحافظات	صافي القيمة أول السنة	قيمة الإضافات خلال السنة	قيمة المباع والمستبعد خلال السنة	قيمة الاهلاك خلال السنة	صافي القيمة آخر السنة
القاهرة	١٨٥٢	٩٢	-	٩٠	١٨٥٤
الأسكندرية	٧٩١	-	-	١٠٨	٦٨٣
بورسعيد	٧٢١	١٢	-	٤٩	٦٨٤
السويس	٢٩	-	-	٥	٢٤
دمياط	٩٨١	٢	-	١٨٠	٨٠٣
الدقهلية	١٥٨٠	١٨٤	-	٢٨	١٧٣٦
الشرقية	٩١٣	-	-	١٠	٩٠٣
القليوبية	٢٠٢	٨	-	١٣	١٩٧
كفر الشيخ	١٨	-	-	٦	١٢
الغربية	٢١٣٧	١٥	-	١٦٢	١٩٩٠
المنوفية	٣٧٨٤	٣٣	٣	٢١٩	٣٥٩٥
البحيرة	١٩٥	٧٥	-	٣٠	٢٤٠
الأسماعيلية	٣	-	-	١	٢
الجيزة	١٧١٧	١٤٩	١٠	١٤٤	١٧١٢
بنى سويف	١٦٨	١٧	-	٨	١٧٧
الفيوم	١٣٢١	١٥	-	٤٦١	٨٧٥
المنيا	٢٠٧٤	٣٤	٣	٤٥٩	١٦٤٦
أسيوط	٢٤٧٧	٢٩	-	١٠٤	٢٤٠٢
سوهاج	٢٣٢١	٤٦	٣	١٢٤	٢٢٤٠
قنا	١٤٠٦	٢٤٧	-	٢٤٣	١٤١٠
أسوان	٣١٨	٤٢	-	٩٥	٢٦٥
مدينة الأقصر	٥٥٩	-	-	١٢	٥٤٧
الوادى الجديد	١٦	-	-	٤	١٢
مطروح	١٩٢	٣	-	١٠	١٨٥
الجملة	٢٥٧٧٥	١٠٠٣	١٩	٢٥٦٥	٢٤١٩٤

الفصل الثاني

جمعيات رعاية وتنظيم الأسرة

عدد جمعيات رعاية وتنظيم الأسرة وعدد أعضائها والأعضاء المسددين للإشتراكات وأعضاء مجلس الإدارة
طبقاً للنوع بالمحافظات عام ٢٠٠٤

جدول رقم (٧)

المحافظات	عدد الجمعيات	عدد الأعضاء المشتركين			عدد الأعضاء المسددين للإشتراكات			عدد أعضاء مجلس الإدارة		
		ذكور	اناث	جمه	ذكور	اناث	جمه	ذكور	اناث	جمه
القاهرة	١٣	١٥٥٧	١٠٢١	٢٥٧٨	١٥٢٣	٧٩٣	٢٣١٦	٦٣	٥١	١١٤
الأسكندرية	٥	٤٨١	١١٤	٥٩٥	٤٧٦	١٠٦	٥٨٢	٢٦	١٩	٤٥
بورسعيد	٤	٢٦١٠	١٠٩٩	٣٧٠٩	١٢٣٩	٣٤٨	١٥٨٧	٢٩	١١	٤٠
السويس	٢	١١٩٧	٥	١٢٠٢	٥٩٠	٤	٥٩٤	٢٠	-	٢٠
دمياط	٣	٣٥١	٥٥	٤٠٦	٢٦٤	٤٠	٣٠٤	٢٠	٧	٢٧
الدقهلية	٦	٩١٢	٥٤٦	١٤٥٨	٦٧٩	٤١٤	١٠٩٣	٣٤	١٦	٥٠
الشرقية	٦	١٣٩	١٠١	٢٤٠	١٢٣	٩٤	٢١٧	٣٣	١٩	٥٢
القليوبية	٣	٦٦١	-	٦٦١	٣٣٩	-	٣٣٩	٢٧	-	٢٧
كفر الشيخ	٥	٤٣١	٢٠٩	٦٤٠	٢٤١	١٠٩	٣٥٠	٣٧	٣	٤٠
الغربية	٨	٢١٧٦	١٠٨	٢٢٨٤	٢١٧٦	١٠٨	٢٢٨٤	٤٩	٢٧	٧٦
المنوفية	٤	٥٥	١٤٩	٢٠٤	٥٠	١٠٢	١٥٢	٣٠	-	٣٠
البحيرة	٤	١٩٦	٧٢٠	٩١٦	١٣١	٦٦٢	٧٩٣	٢٢	١٤	٣٦
الأسماعيلية	١	-	٧٥	٧٥	-	٤٧	٤٧	-	٧	٧
الجيزة	٧	٧٧٧	٢٢٧	١٠٠٤	٤٣٦	٢٠١	٦٣٧	٤٨	١٤	٦٢
بنى سويف	٢	٦٥٠	٨٢	٧٣٢	١٢٥	١٢	١٣٧	١٨	٤	٢٢
الفيوم	٥	٣٠٩	١٥٢	٤٦١	٢٧٨	١٢٨	٤٠٦	٣٦	١٣	٤٩
المنيا	٩	٩٩٢	١١٠	١١٠٢	٨٩١	١١٠	١٠٠١	٥٨	١٧	٧٥
اسيوط	٤	٥٠١	٧٨	٥٧٩	٢٨١	٦٠	٣٤١	٢٠	١٨	٣٨
سوهاج	٨	١٩٤٤	٩٢٦	٢٨٧٠	١٧٥٣	٧٦٠	٢٥١٣	٤٨	١٤	٦٢
قنا	٥	٥٢٧	٢٠٢	٧٢٩	٤٨٠	١٩٩	٦٧٩	٤٦	٥	٥١
اسوان	٦	٥٦٢	٣٣	٥٩٥	٣٩٧	٢٣	٤٢٠	٤٩	٥	٥٤
مدينة الأقصر	١	٥٠٠	٢٠٠	٧٠٠	٥٠٠	٢٠٠	٧٠٠	٦	٣	٩
الوادى الجديد	٣	٩٠	٢٢٦	٣١٦	٩٠	٢٢٦	٣١٦	١٦	٧	٢٣
مطروح	٣	٧٨	٢٥	١٠٣	٧٣	٢٥	٩٨	١٩	٤	٢٣
الجملة	١١٧	١٧٦٩٦	٦٤٦٣	٢٤١٥٩	١٣١٣٥	٤٧٧١	١٧٩٠٦	٧٥٤	٢٧٨	١٠٣٢

* عدد العاملين بجمعيات رعاية وتنظيم الأسرة والأجر السنوي لهم طبقاً لنوع العمل بالمحافظات عام ٢٠٠٤

جدول رقم (٨)

(القيمة بالجنيه)

المحافظات	عدد العاملين طول الوقت					جملة عدد العاملين	قيمة الأجور النقدية والمزايا العينية والتأمينات الاجتماعية			البيان
	فنيون	كتابيون	مهنيون	خدمات معاونة	الجملة		الأجور النقدية	المزايا العينية	تأمينات اجتماعية	
القاهرة	٣٢	٨	٨	٣٠	٧٨	١٢٥	٢٠٠٠	٢٣٣٥٦	٤٠٨٥٠٠	
الأسكندرية	٧	٥	٢٢	١٤	٤٨	٧٠	-	١٨٥٢٠	١٢١١٨٩	
بورسعيد	٦	٨	١	٣	١٨	٣٣	-	١٢٠٤	٥٢١٥٩	
السويس	٢	-	-	-	٢	٤	-	-	٥٤٠٠	
دمياط	٤	١٠	١٢	١٧	٤٣	٥٦	-	٢٣٤٦٠	٢٠٥٢٣٢	
الدقهلية	٢٠	١٠	١٢	٣٣	٧٥	١٨٥	-	٣٨٠٧٣	٣٩٢١٠٦	
الشرقية	٢١	١٦	١٠	٢٤	٧١	٨٧	-	١٣٤٥٤	١٦٧٧٤٠	
القليوبية	١١	٣	٥	٢	٢١	٣٢	-	٢٠٠٠	٥٤٣٨٦	
كفر الشيخ	٧	٤	١٣	١٣	٣٧	٥١	-	١٣٦٣١	١١١٤٤٤	
الغربية	٣٤	٧	٨	٢٥	٧٤	٧٩	٢٧٥٥٧	١٤٨٨٠	١٥٣٦٢٦	
المنوفية	٢٦	١٩	٧	٨	٦٠	٦٢	-	٤١٩٦	٨٦٧٧٤	
البحيرة	٢٥	٨	٣	٣	٣٩	٥٤	٦١٩١	٥٨٠٠	١١٤١٥٧	
الاسماعيلية	-	١	-	٥	٦	٢٠	-	١٥٠٦	٢٧٣٩٠	
الجيزة	٤٠	٨	٣	١٨	٦٩	٨٢	-	٥٠٦٧	١٢٠٣٢٧	
بنى سويف	١٠	٥	-	٥	٢٠	٢٠	-	٧٧٣٣	٣١٢٩٧	
الفيوم	٣٢	١٣	٢٠	٣٥	١٠٠	١١٩	-	٢٠٩١٣	٢١٩٠٢١	
المنيا	١٦	١٠	٤	٩	٣٩	٨٥	-	١١٧٥٧	٣٥٧٦٥٧	
أسيوط	٤٤	١٥	٦	٤٧	١١٢	١٤١	-	٢٤٧٤٥	٢٢٦٦٨١	
سوهاج	١٤	٤	١٢	٨	٣٨	٩٣	-	٨٣٤	١١٩٣٠١	
قنا	٨	٦	٤	١٨	٣٦	٤٦	-	٨٣٥١	٧٨٠٠٢	
أسوان	١٩	١١	٧	١١	٤٨	٥٥	-	٤٢٢	١١٨٢٣٣	
مدينة الأقصر	١	-	٢	٢	٥	٧	-	٥٢٣٠	١١٦٢٠	
الوادى الجديد	٥	٢	١	١٤	٢٢	٤٣	-	١٩١٥٥	٩٢٦٩٢	
مطروح	٤	٤	٥	٨	٢١	٤٦	-	٦٥٤٧	١١٥٨٤٩	
الجملة	٣٨٨	١٧٧	١٦٥	٣٥٢	١٠٨٢	١٥٩٥	٣٥٧٤٨	٢٧٠٨٣٩	٣٣٢٠٧٨٣	

* أحيانا يكون العامل متطوعا أو منتدبا من الشئون الاجتماعية

عدد المستفيدين من جمعيات رعاية وتنظيم الأسرة والقيمة المنصرفة لهم طبقا لنوع الخدمة بالمحافظات

عام ٢٠٠٤

جدول رقم (٩)

(القيمة بالجنية)

الجمالية		اخرى		رعاية وتنظيم الأسرة		المحافظات
القيمة	عدد المستفيدين	القيمة	عدد المستفيدين	القيمة	عدد المستفيدين	
٨٧٢١١٤	٣٥٧٨	٧٨٢٤٢	٤٩٥	٧٩٣٨٧٢	٣٠٨٣	القاهرة
٤٥٤٢٧٥	١٣٨٥	٣٠١٢٥٣	٩٠١	١٥٣٠٢٢	٤٨٤	الأسكندرية
١٣٦٩٧٨	٦٨٢٩	١١١٩٠٥	٦٤٧٣	٢٥٠٧٣	٣٥٦	بورسعيد
٤٢٤٩٠	٢٤٥	١٣٥٠	٧٠	٤١١٤٠	١٧٥	السويس
٢٤٤٩٢٤	٣٢٩	-	-	٢٤٤٩٢٤	٣٢٩	دمياط
١٩٤٩١٤	١٣٤٥١	٥٩٠٩٣	٦٢١	١٣٥٨٢١	١٢٨٣٠	الدقهلية
٣٩٨٨٢٦	٨٢٩٠	٣٣٢٨١	١٦٨٣	٣٦٥٥٤٥	٦٦٠٧	الشرقية
٨٢٠٤٦١	٦٤٠	٦٤٢٠	٦٤	٨١٤٠٤١	٥٧٦	القليوبية
٢٠٥٤١٤	٥٢٩٢	١٠٣٠٠٠	٢٠٧	١٠٢٤١٤	٥٠٨٥	كفر الشيخ
١٦٤٩٠٥	٣٢٩٤	١٠٦٨٢٨	٩٤٠	٥٨٠٧٧	٢٣٥٤	الغربية
١٨٠٢٠	١٩٣٩	٨٣٨	٣٦٥	١٧١٨٢	١٥٧٤	المنوفية
١٧١١١٢١	٣١٦٧	-	-	١٧١١١٢١	٣١٦٧	البحيرة
٣٨٢٢	٧٥	١٨٣٠	٤٥	١٩٩٢	٣٠	الأسماعيلية
٤٣٦١٩١	١٩٩٧٣	١٣٣٩٥١	٤٨٧٠	٣٠٢٢٤٠	١٥١٠٣	الجيزة
٢٨٧١٦٤	٣٥٥٣	٥٠٥	٤٠	٢٨٦٦٥٩	٣٥١٣	بنى سويف
١٢٦٠٠٢	١١٣٥	٥٥٥٣	٢٧٢	١٢٠٤٤٩	٨٦٣	الفيوم
٢٤٨٠٧١	٣١١٨	٦٩٥٣٩	١٩٦١	١٧٨٥٣٢	١١٥٧	المنيا
٢٨٦٢٥٠	٤٨١٢	١٤٦٢٠٣	٣٤٤٠	١٤٠٠٤٧	١٣٧٢	أسيوط
١٨٩٠٥٩	٢٤١٧	٨٦٣٠٦	٨٤٢	١٠٢٧٥٣	١٥٧٥	سوهاج
١٥١٦٠٠	٥٦٥	٣٥٣٠٧	١٠٨	١١٦٢٩٣	٤٥٧	قنا
١٣٧٢٤٣	٩٣٠٥	٣٦٠٠	٣٠	١٣٣٦٤٣	٩٢٧٥	أسوان
١٠٠٤٠	٧٥	٧٩٦٠	٥٠	٢٠٨٠	٢٥	مدينة الأقصر
٢٥٦٣٠٧	٢٣٥٠	٤٠٢٠٢	١١٢٠	٢١٦١٠٥	١٢٣٠	الوادى الجديد
١٠٧٨٣٠	٣١٢٥	١٠٧٦٦	٦٠٠	٩٧٠٦٤	٢٥٢٥	مطروح
٧٥٠٤٠٢١	٩٨٩٤٢	١٣٤٣٩٣٢	٢٥١٩٧	٦١٦٠٠٨٩	٧٣٧٤٥	الجمالية

إيرادات جمعيات رعاية و تنظيم الأسرة طبقا لنوع الإيراد بالمحافظات عام ٢٠٠٤

جدول رقم (١٠)

(القيمة بالجنيه)

المحافظة	إيرادات حكومية	إيرادات من جهات أجنبية	اشتراكات	تبرعات	تراخيص جمع المال	إيرادات تأدية خدمات	يا نصيب	إيرادات مبيعات التشغيل	* إيجارات	تعويضات وغرامات	إيرادات رسوم متنوعة	إيرادات متنوعة أخرى	الجملة
القاهرة	١١٢٠١٢	-	٩٠٣٢٥	٩٠٢٩٥٨	١٥٥٤٦٠	٩٢٨٢٣	٤٧٤٠	٨٥١٤	٣٠٤	-	٣٥٠٠	٩٩٢٢٢٤	٢٣٦٢٨٦٠
الأسكندرية	٢٣٥٤٤	٥٠٠٧	٢٩١٨٦	٦٣٨٥٠٧	١٧٧٥	٣٦١٥	-	٨٥٤٧٧	٢٣٥٨٥	-	-	١٤٢٦١٥	٩٥٣٣١١
بورسعيد	١٦٤٩٣	-	١٧٤٣٠	١٣٦٤٧٤	-	٩٦١٣٠	-	-	١٢٠٠٠	-	٢٩٢٤٩	٥٢٧٣٥	٣٦٠٥١١
السويس	١١٠٠	٩٠٠	٣٢٠٠	٦٣٤٠	-	-	-	-	٤٧٦	-	-	٤٢١٦٥	٥٤١٨١
دمياط	١٣٦٠٢٢	-	٣١٩٣	٢٨٥٩٨٣	-	٨٠٠٠	-	١٠٤٦١	٣٤١٣٥	-	٢٨٦٥	٥٧٢٤٤	٥٣٧٩٠٣
الدقهلية	٨١٥٩٤	-	١٦١٨٧	٣٨٨٣٩٠	-	١٨٦٥٢٦	٥٨٢٠	٣٣١٦	-	-	-	٩٢٣٨٠	٧٧٤٢١٣
الشرقية	١٤٠٣٤٦	٦١٥٥	٣٦٢٧٧	٨٧٣٢٥	-	٣٠١٤٣٧	-	٣٠١٦١	-	-	٢٨٧٦٠	٧٦١٠٦	٧٠٦٥٦٧
القليوبية	١٨٦٩٣٠	٩٩٩٨٠٠	٥٢٢	-	-	-	-	٢٦٧٥٢	-	-	٥	٩٢٦٩٢١	٢١٤٠٩٣٠
كفر الشيخ	٥٧٢١٤	٥٤١٠٠	٢٤٥١٨	٤٧٧١٦	٣٠٠	١٩٢٠٠	٩٠٥٢	٣٧١٢٥	-	-	-	١٧١٢٩٩	٤٢٠٥٢٤
الغربية	٣٠١٧٩٢	٦٥٦٠١	٣٤٨٨٥	٤٢٩٤٤	٢٧٢٢	٧٧٨٢٣	-	٤٢١٥	١٤٣٧١	-	-	٤١٢٦٨٩	٩٥٧٠٤٢
المنوفية	٣٧٣٨٧٧	-	١٣٧٩٠	٤١٠٧	-	٣٢٨٠٥	-	٦٦٥١٩	-	-	١٠٠٠٠	٣٠٠٢٤	٥٣١١٢٢
البحيرة	١١٤٩٥	-	١٩٠١	٤٠٣	-	١٨٩٣٣٥٨	-	-	٧٤٢٩٦	-	-	٥٤٠١٥	٢٠٣٥٤٦٨
الأسماعيلية	٧٥٠٠	-	٣٥١	١٠٢٠	-	٤٢٠	-	٢١٤	-	-	١٢٧٣٨	٢٤٨٩٠	٤٧١٣٣
الجيزة	١٦٠٠٩٧	-	١٢٥٨٦	٤٢٢٥٩٠	-	١٣٤١٨٩	-	١٢٢١١١	-	-	٤٠٠٤٨	٢٦٠٩٣٥	١١٥٢٥٥٦
بنى سويف	٩٦٠٠	-	١٥٨٠٠	٥٠٠٠	-	٨٥٠٠٠	-	١٣٨٣٢٠	-	-	١٩٢٠	٢٠٤٤٦٩	٤٦٠١٠٩
الفيوم	٢٠٨٨٥١	-	٩٨٤٠	٤٧٢١٧	٥٣٠٦٤	٦٧٧١٤	-	١٤٩٣٨٥	٩٠٠٠	-	-	١٠٤٤٧٨	٦٤٩٥٤٩
المنيا	٣٧٢٦٨٢	١٥٥٥٨	١٠٧٨٨	٦٧٦٣٤	-	٨٨٥٤	-	٢٦٠٨	٨٤٨٥	-	٢٧١٣	١١٨٨٩٠	٦٠٨٢١٢
أسيوط	٢٩٥٢٤٠	٨٧٧٩	٢٣٠٨٨	١٤٦٩٧١	-	٢٧٥٠٨	٣٢٨٨	٣١٤٢١	٣٥٠	١١٣٠	٢٥٩٩٨٩	٨٧٣٥	٨٠٦٤٩٩
سوهاج	٨٣٩٦٤	١٦٠٩	٧٣١٣٦	٢٠٦١٨٥	٤٧٨٧٥	٣٤٦٩٥	١٠٦٥	٥٥٧٧٥	-	-	-	١٢٦٠١١	٦٣٠٣١٥
قنا	٨١٣٨٠	-	١٨٥٩٤	٢٣٠٠٠	-	٨٥٣٧٦	-	١٥٩٥٠	٦٤٥٠	-	١٢٠١٥	٥٠٣٤٩٢	٧٤٦٢٥٧
أسوان	١٢٧٩٨٤	١٨١٩	٦٨٧٦	٢٥٠٧٧	-	٦٣٩٥٧	-	٥٤٩٧٥	١١٠٠	-	٣٦١٣	٥٩٥٥٧	٣٤٤٩٥٨
مدينة الأقصر	١٠٠٠٠	-	٣٠٢٤٩	٣٨١٢٠	-	-	-	-	-	-	-	٢٠٣٤٥	٩٨٧١٤
الوادى الجديد	٣٧٦٤٠	-	١٧٩٨٠	١٥١٤	-	-	-	٨٢١٢	٢٨١٥	-	١٠٦٨٢٦	٢٢٠٣٥٤	٣٩٥٣٤١
مطروح	١٠٩٨٧٥	-	٨٥٨	-	-	١٢١٣٠٠	-	٥٧١١٢	-	-	-	١٤١٦٦٤	٤٣٠٨٠٩
الجملة	٢٩٤٧٢٣٢	١١٥٩٣٢٨	٤٩١٥٦٠	٣٥٢٥٤٧٥	٢٦١١٩٦	٣٣٤١٧٣٠	٢٣٩٦٥	٩٠٨٦٢٣	١٨٧٣٦٧	١١٣٠	٥١٤٢٤١	٤٨٤٤٢٣٧	١٨٢٠٦٠٨٤

* إيرادات من تأجير قاعات وخلافه

المستلزمات السلعية والخدمية لجمعيات رعاية و تنظيم الأسرة بالمحافظات عام ٢٠٠٤

جدول رقم (١١١)

(القيمة بالجنيه)

البيان	المستلزمات الخدمية							المستلزمات السلعية							المحافظات	
	الجملة	أخرى	تكاليف برامج تدريبية وثقافية	إيجار معدات و وسائل نقل	نشر واعلان ودعاية واستقبال	تليفون وتلغراف و بريد	نقل وانتقالات عامة	نفقات صيانة	الجملة	أخرى	كهرباء	مياه	أدوات كتابيه	قطع غيار ومهمات		وقود وزيوت و شحومات
القاهرة	٣١٩٢٣٧	٢.٩٥٢.٠	٥٨٧٥	٢٤٠	٤٢١	١٤٥٩٨	٢٣٨٤٠	٦٤٧٤٣	٢٩٩١٤٣	٢١٣١٥٣	٣٥٨٠.٦	١١٢٥٣	١٤٦٤٤	٣٢٦٤	٢٧٢٠	١٨٢٠٣
الأسكندرية	٢٦١١٢	٣٣٨٣	٦٠	-	٨٥٠	٥٥٦٠	٩٩٣٥	٦٣٢٤	٤٤٣٦٣	٧٤٤٣	٢٦٤٠	٣٢٤٨	٤٥٧٩	٢٩٩	٩٧	٢٦٠٥٧
بورسعيد	١٢٢٨٥	٢٠	١٨٩	-	١٥٢٧	٢٢٠٥	٣٨٧٦	٤٤٦٨	٦٨١٣٢	٨٠٥٦	٥٧٧٣	٢٥٩٧	٤٩٩١	٤٢٠٣٢	٤٦٨٣	-
السويس	٣٠٧٦	١٣٦٠	-	-	٣٨٠	٨١٦	٢٢٠	٣٠٠	١٢٧٥	-	٧٤٥	٧٠	٤٦٠	-	-	-
دمياط	٤٦٧٥٢	٥٢٢٤	٨٧١٦	٢٩٠٣	٤٧٠	٣٣٨٤	٣٥٤٨	٢٢٥٠٧	٩٥٩٧٢	٥٤٧٨٩	٨١٩٩	٦٣٩٧	٣٢٤١	١٥٦	١٣٦٦٨	٩٥٢٢
الدقهلية	٢٨٢٢٧	١٥٠٠٢	-	-	١٦٥	٢٤٥٧	-	١٠٦٠٣	٤١٧٤٢	٢١٣٧٤	٦٣٤٠	٢١٤٣	٥١٣٧	-	٤٧٦٧	١٩٨١
الشرقية	١٣٥٩١٤	٦٥٥٧٨	٩٧٩٦	١٢٠	١٥٠٣٠	٨٥٧٣	٥٩١٠	٣٠٩٠٧	٢٧٥٦١	١٢٨٦	٧٨٠٤	١٥٦٩	٦٢٥١	١٥٠٠	٣٥١٩	٥٦٣٢
القليوبية	٤٩٨٧٢	١٩٢٣٨	٦٦٠٠	-	٢٠٦٨	٦٠٠	١٨١٩٣	٣١٧٣	٣٥٧٩٣	-	٤٤٧٨	٨٥٦	٣٦٦٢	٩٦٠٠	٢٤٠٠	١٤٧٩٧
كفر الشيخ	٩٧٠٩١	٦٩٢٦٠	-	٣٣٠٠	-	٣٤٨٤	٣٠٣٥	١٨٠١٢	٣٨٢١٣	٩٠٧٤	٢٤٧٥	١٠١٤	١٥٨٦	٣١٣٥	٢٠١١٧	٨١٢
الغربية	٢٨٦٥٩١	٣٣٩٩٢	٣٠٠٠	٣٢٧١٩	١٠١١٣	٨٢٠٥	٢٣٩٣	١٩٦١٦٩	٦٦٥٤٣	٩٣٦٣	٢٤١١	١١٩١	٤٠٩٧٢	٦٩٠٠	٥٧٠٦	-
المنوفية	١٥٣٥٤٨	١٣٤٢٠٠	-	-	-	٢٦٠١	٣١٤٤	١٣٦٠٣	١٣٨٢٨	١٢٧٥	٢٩٥٢	٤٦٥	٤٧٦٣	-	-	٤٣٧٣
البحيرة	٧٣٨٧	١٠٠٢	٦٠٠	-	-	٢٧٨٠	٣٠٠٥	-	٧٦٤١	٣٦٤٠	١١٦٥	٤٧٥	٢٣٦١	-	-	-
الأسماعينية	٨٨٧١	٥٠	-	٧٢٩	٤٤٧	-	٤٣٧	٧٢٠٨	٣٤٠٤٨	٣١٦٧٥	٥٢٣	٢٩٠	٥٨٦	٥٢٠	٧٤	٣٨٠
الجيزة	٣٤٦٠٥٥	٣٠٥٠١٥	١٥٠٠٩	-	-	٣٠٨١	٤١٣٢	١٨٨١٨	٨١٩٠٧	٢٣١٠٨	٤٦١٩	٣١٢٩	٣٣١٧	٩٠	١٥٥	٤٧٤٨٩
بنى سويف	٧١٤٥٤	٥٥٨٦٤	٥٨٩٢	٦٨٥	٢٧١	٢٠١٢	٤٨٧٠	١٨٦٠	٦٠٦٩٥	٤٠٣٦٢	١٠٠٠	٦١١	٢١٨٢	١٠٠٥	٧٣٣	١٤٨٠٢
الفيوم	١٣٤٧٢١	٣٥٦	١١٥٠٠٠	-	١٢٥	٦٢٣٥	٥٠٠٧	٧٩٩٨	١٢٢٣٥٩	١٤٣٨٧	١٠٩٦٦	٤٩٢٨	١٤١٨	٣٤٤٦	١١٥٤	٨٦٠٦٠
المنيا	٣٤٤٢٨	٤٩٨١	٣٨٨٦	-	٤٧٤٤	٥٢٠٨	٤٣٩١	١١٢٤٨	٣٢٥٩٩	٣٣٢٥	٢٧٠٩	٢٢٨٥	٥٩١٤	٩٣٢٦	٩٠٤٠	-
أسيوط	٩٢٠١٠	٤٩٣٨	٦٤٠٦	١١٢١٥	١٤٧٢	٣٦٧٥	٧٨٢٤	٥٦٤٨٠	١٥٤٢٩٠	٨٥٠٦١	٢٠٩٩	٦٦٧	١٢٧٧٨	١٠٩٦٧	٢٣٣١	٤٠٣٨٧
سوهاج	١٢٥٣٩	١٣٤٧	٢٦٠	-	-	٥٧٥٠	٥٠٣٢	١٥٠	٣٢١٩٥	٨٥	٢٥٦٦	١٠٩٩	١١٨٥	٢٥٠	-	٢٧٠١٠
قنا	١١٠٨٣٢	٤٩٣٤٨	٢١٦١٧	٥٣٧١	-	٨٤٨٠	٣١٦٧	٢٢٨٤٩	٢١٧٧٣	٨٨٥	٣٩٠٦	١١٣٢	٧٧٨٦	١٨٥٩	٢٠٠٠	٤٢٠٥
أسوان	٥٢٠٥٠	٢٦٤١٥	٣١٨	-	-	٢٣٧٧	٧٥٥٤	١٥٣٨٦	١١٧٤٧	١٨٦٠	٤٨٦٥	٢٠٤٤	١٧٥٨	١٢٢٠	-	-
مدينة الأقصر	٦٠٠٨	١٣٧٣	-	-	-	٦٤٠	-	٣٩٩٥	٥٧٨٧٣	٤٩٤٧٨	٣٩٨	١٥٠	٢٦٥٥	-	٥١٩٢	-
الوادى الجديد	٦٩٩٥١	١٠٠	١١٧١	١١٦٦	-	٢٥٢٢	٣٤٤٣	٦١٥٤٩	٣٠٠٧٤	٥٧٩٨	٥٨١٦	٢٣٤٧	٣٢٠٤	-	٤٠٥	١٢٥٠٤
مطروح	١٥٠٩٢٠	١٢٤٥٣٩	٩٨٠١	١٢٠٠	٢٦٧٣	٣٢٢٦	٤٩٩٢	٤٤٨٩	٧٨٥٧٢	١٥٠٠	٨١٠٠	٢٣٢٦	٣٩٣١	١٠٠٠	٧١٥	٦١٠٠٠
الجملة	٢٢٥٥٩٣١	١١٣٢١٠٥	٢١٤١٩٦	٥٩٦٤٨	٤٠٧٥٦	٩٨٤٦٩	١٢٧٩١٨	٥٨٢٨٣٩	١٤٥٨٣٣٨	٥٨٦٩٧٧	١٢٨٣٥٥	٥٢٢٨٦	١٣٩٣٦١	٩٦٥٦٩	٧٩٤٧٦	٣٧٥٣١٤

المصروفات التحويلية لجمعيات رعاية و تنظيم الأسرة بالمحافظات عام ٢٠٠٤

جدول رقم (١١ ا ب)

(القيمة بالجنية)

الجملة	المصروفات التحويلية الجارية					المحافظات	
	مصروفات أخرى	تعويضات وغرامات	إعانات للغير	إيجارات مبانى	مصروفات مباشرة على الأغراض		مصروفات تراخيص جمع المال
٩٦٣٣٧٩	٦٣٠٠٣	-	٧٧٠٨	١٢١٥٢	٨٧٢١١٤	٨٤٠٢	القاهرة
٤٨٦٦٩٦	٣٠٨٢٦	٦٩٥	٩٠٠	-	٤٥٤٢٧٥	-	الأسكندرية
١٣٧٥٨٢	٦٠٤	-	-	-	١٣٦٩٧٨	-	بورسعيد
٤٥٦٢٠	٢٦٠٠	-	٥٣٠	-	٤٢٤٩٠	-	السويس
٣٠٢٤٧٨	٥٧٥٥٤	-	-	-	٢٤٤٩٢٤	-	دمياط
١٩٧٦٩٨	٩٨٤	-	-	١٨٠٠	١٩٤٩١٤	-	الدقهلية
٤١٠٢٨٠	١٦٦٤	-	٢٤٣٤	٧٣٥٦	٣٩٨٨٢٦	-	الشرقية
٨٢١٠٤١	٥٥٠	-	٣٠	-	٨٢٠٤٦١	-	القليوبية
٢١٦٣٥٩	٨٦٧٢	-	٧٧٣	١٢٠٠	٢٠٥٤١٤	٣٠٠	كفر الشيخ
٣١٠٣٣٩	١٣٠٤٨٣	٥٠٧	-	١٤٤٤٤	١٦٤٩٠٥	-	الغربية
٧٣٦٧٨	٤٧٢٥٥	-	-	٨٤٠٣	١٨٠٢٠	-	المنوفية
١٧٧٣٤٨٣	٦٠٦٣٢	-	-	١٧٣٠	١٧١١١٢١	-	البحيرة
٣٨٢٢	-	-	-	-	٣٨٢٢	-	الأسماعيلية
٤٩٢٤٤١	٣٧٠٩٢	-	٩٥٤٤	٩٦١٤	٤٣٦١٩١	-	الجيزة
٢٩٨٥١٢	٥٧٥	-	٨١٢٧	٢٦٤٦	٢٨٧١٦٤	-	بنى سويف
١٥١٢٣٩	٢٣٩٣٧	-	-	-	١٢٦٠٠٢	١٣٠٠	الفيوم
٢٧٤٣٦٢	١٩٧٨٠	-	٥١٥	٥٩٩٦	٢٤٨٠٧١	-	المنيا
٣٣٠٣٦٨	٢٦٥٢٦	-	٥٥٦٠	١٢٠٣٢	٢٨٦٢٥٠	-	أسيوط
٢٠١٦١٨	٣٨٨٧	٥٠٠٠	٦٠	٣٣٤٢	١٨٩٠٥٩	٢٧٠	سوهاج
١٦٨٦٠٤	١٦٢٩٦	-	-	٧٠٨	١٥١٦٠٠	-	قنا
١٤٦٨٥٢	٨١٠٩	١٥٠٠	-	-	١٣٧٢٤٣	-	أسوان
١٠٠٤٠	-	-	-	-	١٠٠٤٠	-	مدينة الأقصر
٢٥٨٥٩٣	٢٢٨٦	-	-	-	٢٥٦٣٠٧	-	الوادى الجديد
١١٦٦٣٠	٨٠٠	-	٨٠٠٠	-	١٠٧٨٣٠	-	مطروح
٨١٩١٧١٤	٥٤٤١١٥	٧٧٠٢	٤٤١٨١	٨١٤٢٣	٧٥٠٤٠٢١	١٠٢٧٢	الجملة

حركة الأصول الثابتة بجمعيات رعاية و تنظيم الأسرة بالمحافظات

عام ٢٠٠٤

(القيمة بالآلاف جنيهه)

جدول رقم (١٢)

المحافظات	صافى القيمة أول السنة	قيمة الإضافات خلال السنة	قيمة المباع والمستبعد خلال السنة	قيمة الاهلاك خلال السنة	صافى القيمة آخر السنة
القاهرة	٣١٦٨	١٠١٥	-	٤٤٦	٣٧٣٧
الأسكندرية	١٢٢	١	-	٦	١١٧
بورسعيد	٤١٠	-	-	٥٢	٣٥٨
السويس	٣٠٤	-	-	٨٢	٢٢٢
دمياط	٧٩٤	٩٩	-	٢٥٧	٦٤٦
الدقهلية	١٣٥٨	-	-	٤٢	١٣١٦
الشرقية	٤٣٠٩	٢٣٥٦	١٩٣٨	٢٠	٤٧٠٧
القليوبية	١١٨	-	-	١٣	١٠٥
كفر الشيخ	٢٥٩	-	-	٢٥	٢٣٤
الغربية	٥٦٧	١٦	-	٥٢	٥٣١
المنوفية	٤٢٧	-	-	٨٦	٣٤١
البحيرة	٤٦	-	٧	١١	٢٨
الأسماعيلية	١٠٧	٨	-	٧	١٠٨
الجيزة	٧٩٣	١	-	١٧١	٦٢٣
بنى سويف	٩٥	٣٢	-	٨	١١٩
الفيوم	٨٠٨	٤٢	-	١٤٣	٧٠٧
المنيا	١١٤٢	١٢	-	٧٤	١٠٨٠
أسيوط	٦٨٠	٢٥	-	٥٢	٦٥٣
سوهاج	٨٣٤	-	-	٢٥	٨٠٩
قنا	١١٧٢	٧٣	-	١١٤	١١٣١
أسوان	٤٧٩	٤٢	-	٢٦	٤٩٥
مدينة الأقصر	٣٢٢	-	-	٦	٣١٦
الوادى الجديد	١٨٨٧	-	-	٢٤	١٨٦٣
مطروح	٤٣٠	٣٣	-	٣٠	٤٣٣
الجملة	٢٠٦٣١	٣٧٥٥	١٩٤٥	١٧٧٢	٢٠٦٦٩

الفصل الثالث

جمعيات المساعدات الإجتماعية

عدد جمعيات المساعدات الإجتماعية وعدد أعضائها والأعضاء المسددين للإشتراكات و أعضاء مجلس الإدارة
طبقاً للنوع بالمحافظات عام ٢٠٠٤

جدول رقم (١٣)

المحافظات	عدد الجمعيات	عدد الاعضاء المشتركين			عدد الاعضاء المسددين للإشتراكات			عدد أعضاء مجلس الإدارة		
		ذكور	اناث	جملة	ذكور	اناث	جملة	ذكور	اناث	جملة
القاهرة	٢٩	٥٨٢٥	١٨٧٩	٧٧٠٤	٤٧١٨	١٥١٢	٦٢٣٠	٢٢١	٤٦	٢٦٧
الأسكندرية	١٠	١٤٤٦	٢١١	١٦٥٧	١٣٨٢	٢١١	١٥٩٣	٦٩	١٩	٨٨
بورسعيد	١١	٢٤٩٠	٢٩٣	٢٧٨٣	٢٣٠٣	٢٩١	٢٥٩٤	٩٥	٤	٩٩
السويس	٤	٨٩١	٣٠٩	١٢٠٠	٨٧٦	٣٠٩	١١٨٥	٢٧	٣	٣٠
دمياط	١٣	٨٦٧	١٨٤	١٠٥١	٦٦٠	١٧٩	٨٣٩	٩٨	١٧	١١٥
الدقهلية	١٠	٩٥٥	٦٩٦	١٦٥١	٧٣٧	٥١٢	١٢٤٩	٤٨	٣٠	٧٨
الشرقية	١١	٧٣٦	٢٠٧	٩٤٣	٦٨٣	١٩٦	٨٧٩	٧٧	٢٤	١٠١
القليوبية	٥	٤٦٣	٨٥	٥٤٨	٤٤٣	٦٠	٥٠٣	٣٨	٥	٤٣
كفر الشيخ	٩	٣٤٢	٢١٧	٥٥٩	٣٣٠	١٧٧	٥٠٧	٦٣	٨	٧١
الغربية	٢٢	٢٠٥٩	٩٥٨	٣٠١٧	١٩٣٧	٨٧٠	٢٨٠٧	١٤٥	٤٧	١٩٢
المنوفية	١٢	١١٤١	٢٧٢	١٤١٣	٩٩٣	٢١٥	١٢٠٨	٨٣	١٤	٩٧
البحيرة	٦	٩٨١	٧١١	١٦٩٢	٨٥٦	٧٠٥	١٥٦١	٤٣	٨	٥١
الأسماعيلية	٢	١٠٣٠	١٢٢٠	٢٢٥٠	٨٣٠	١٠٢٠	١٨٥٠	١٨	٢	٢٠
الجيزة	١١	٣٨٢٦	٢١٥٤	٥٩٨٠	٢٠٥٩	٩٧٢	٣٠٣١	٨٩	١٤	١٠٣
بنى سويف	٦	٥٠٥	٧٣٢	١٢٣٧	٤٥٥	٧٣٢	١١٨٧	٣٣	٢٤	٥٧
الفيوم	٧	١٧٠٨	٨٣١	٢٥٣٩	١٥١٦	٧٨٠	٢٢٩٦	٦١	٢	٦٣
المنيا	١٨	٢٩٣٥	١٢٤٨	٤١٨٣	٢٧٦٧	١٢٠٧	٣٩٧٤	١٤٤	٢٤	١٦٨
اسيوط	٦	٥١٠	٢٢٣	٧٣٣	٤٦٦	٢١٧	٦٨٣	٤٦	١٠	٥٦
سوهاج	٢٤	٤٥٠٦	١١٩٧	٥٧٠٣	٤٠٠٦	١٢٩٩	٥٣٠٥	١٧٥	٣٧	٢١٢
قنا	٧	٨٧٢	١٢٠	٩٩٢	٨٥٠	١٠٥	٩٥٥	٦٩	٢	٧١
اسوان	٨	٢٢١٩	٤١٢	٢٦٣١	١٧٧٣	٣٩٣	٢١٦٦	٧١	١٣	٨٤
مدينة الأقصر	١	١١٧٤	٤٨١	١٦٥٥	١١٧٤	٤٨١	١٦٥٥	٧	-	٧
الوادى الجديد	٤	٢٧٨	٤٨	٣٢٦	٢٢٢	٣٧	٢٥٩	٣١	٢	٣٣
مطروح	٢	٤٠	٢٠	٦٠	٤٠	٢٠	٦٠	١٣	٢	١٤
جنوب سيناء	١	٦٧	-	٦٧	٥٠	-	٥٠	٧	-	٧
الجملة	٢٣٩	٣٧٨٦٦	١٤٧٠٨	٥٢٥٧٤	٣٢١٢٦	١٢٥٠٠	٤٤٦٢٦	١٧٧٠	٣٥٧	٢١٢٧

* عدد العاملين بجمعيات المساعدات الإجتماعية والأجر السنوي لهم
طبقاً لنوع العمل بالمحافظات عام ٢٠٠٤

جدول رقم (١٤)

(القيمة بالجنيه)

المحافظات	البيان					عدد العاملين بعض الوقت	جملة عدد العاملين	عدد العاملين طول الوقت			
	فنيون	كتابيون	مهنيون	خدمات معاونة	الجملة			قيمة الأجر النقدية والمزايا العينية والتأمينات الاجتماعية	قيمة الأجر النقدية	المزايا العينية	تأمينات اجتماعية
القاهرة	١٢٩	٩١	٢٥	٩٥	٣٤٠	١٤٣	٤٨٣	١١٠.١٠٤٢	٣.٢٢٠	١٤٧٣٩٣	١٢٧٨٦٥٥
الأسكندرية	٢٦	٩	١٠	١٦	٦١	٦٩	١٣٠	٤٨١١٥٣	-	٣٩٨٢١	٥٢.٩٧٤
بورسعيد	٣٩	١٣	١٣	١٨	٨٣	٢٩	١١٢	١٧٨٤٨٣	-	١٨٧٤١	١٩٧٢٢٤
السويس	١	-	-	٢	٣	٦	٩	١٣٤٧٤	-	١١٦٥	١٤٦٣٩
دمياط	١٩	٣٠	-	١٨	٦٧	١٧	٨٤	١٥٠.٤٥٣	-	١٧٤٦٩	١٦٧٩٢٢
الدقهلية	١٨	١٠	٢	٣٠	٦٠	٦٢	١٢٢	٢٨٦٢٠٥	٢٠٠	٢٦.٣٤	٣١٢٤٣٩
الشرقية	٥٨	١٠	٤٥	٤٥	١٥٨	٢٨	١٨٦	٤٨٦٥٣٨	-	٢٧١٠٣	٥١٣٦٤١
القليوبية	١٢	١٠	٢	٧	٣١	١١	٤٢	٨٢٣١٦	٣١٢٥	١٩٧٦٧	١.٥٢.٨
كفر الشيخ	١٨	٣٥	٧	٢٤	٨٤	٢٣	١٠٧	٢٢٤٧١١	-	٥.٤٧٧	٢٧٥١٨٨
الغربية	٣٧	٣٠	١٤	٣٥	١١٦	٢٢	١٣٨	٢٥٧٢٦١	-	٣٦٧٨٧	٢٩٤.٤٨
المنوفية	٥٥	٢٥	١٢	٤٥	١٣٧	٢٢	١٥٩	١٣٥٥٧٦	١.٦٥	٢١٦٨٨	١٥٨٣٢٩
البحيرة	١٩	٧	٦	١٢	٤٤	٢٥	٦٩	٨٨١٤٣	-	٢.٨٦٦	١.٩٠.٩
الأسماعيلية	٣	١	-	٢	٦	٢	٨	٧٤٨٠	-	٤٦٢	٧٩٤٢
الجيزة	٢٢٨	٣٢	١٤	٨١	٣٥٥	٢٣٤	٥٨٩	٩٧٥٤٠.٦	-	٩٩٧٩٢	١.٧٥١٩٨
بنى سويف	١٦	٨	٩	٩	٤٢	٤	٤٦	١١١.٧٣	-	٢٣٥٧٠	١٣٤٦٤٣
الفيوم	٢٧	٢٠	٢	١١	٦٠	٧	٦٧	٩٦٤٨٣	-	٦٩٧١	١.٣٤٥٥٤
المنيا	٢٣	١٧	٣٩	٤٤	١٢٣	١٩١	٣١٤	٥٤٤٨٩١	٧.٠٠٠	٨٢٥٨٤	٦٣٤٤٧٥
أسيوط	٣٩	٧	٣	٣٢	٨١	٢١	١٠٢	١٤٤٨٩٥	-	٣٩٢١٩	١٨٤١١٤
سوهاج	١٤	١٥	٢٧	٢٢	٧٨	٧٣	١٥١	٢.٦٧٥٠	-	٢٣٧٤١	٢٣.٤٩١
قنا	٣٣	٤	٢٢	٢٨	٨٧	٩١	١٧٨	٦٩٢٥٦٦	-	٣٥.٤٧	٧٢٧٦١٣
أسوان	٥	٣	٥	٥	١٨	١٦	٣٤	٣٧٦٣٧	٥٠٠	-	٣٨١٣٧
مدينة الأقصر	٢٨	-	-	-	٢٨	-	٢٨	٣٩٧٢٦	-	٨.٩٠	٤٧٨١٦
الوادى الجديد	٤	٢	-	١	٧	٨	١٥	١٤٨١٦	-	٣١٢	١٥١٢٨
مطروح	١	-	٧	-	٨	٢٤	٣٢	٢٤٣٢٢	-	٢.٥	٢٤٥٣٧
جنوب سيناء	٢٤	١	٧	٩	٤١	١٢	٥٣	٥٥٢٣٥	-	-	٥٥٢٣٥
الجملة	٨٧٦	٣٨٠	٢٧١	٥٩١	٢١١٨	١١٤٠	٣٢٥٨	٦٤٣٦٦٤٥	٤٢١١٠	٧٤٧٣.٤	٧٢٢٦.٥٩

* أحيانا يكون العامل متطوعا أو منتدبا من الشئون الاجتماعية

عدد المستفيدين من جمعيات المساعدات الإجتماعية والقيمة المنصرفة لهم طبقا لنوع الخدمة بالمحافظات

عام ٢٠٠٤

جدول رقم (١٥)

(القيمة بالجنية)

الجمالية		أخرى		المساعدات الاجتماعية		المحافظات
القيمة	عدد المستفيدين	القيمة	عدد المستفيدين	القيمة	عدد المستفيدين	
١٧٢٧٨٣٥	٢٣٤٥٦	٤٣٧٨٧٠	٨٠٦٣	١٢٨٩٩٦٥	١٥٣٩٣	القاهرة
٧٠٢٤٦٧	٨٤٥٤	٦٢٥٨٧	١٣٠	٦٣٩٨٨٠	٨٣٢٤	الأسكندرية
١٠٠٢٣٧	١٠٤٦	٢٨٩١١	٥٨	٧١٣٢٦	٩٨٨	بورسعيد
٢١٠٠٠	٤٦	-	-	٢١٠٠٠	٤٦	السويس
٢٥١٩٨٤	١٢٨٧٧	-	-	٢٥١٩٨٤	١٢٨٧٧	دمياط
١٠٤٥٣٦٦	٣٦٧٧	١٧٢٥٠٦	١٢٣٨	٨٧٢٨٦٠	٢٤٣٩	الدقهلية
٩٣٧٠٥٥	٢٧٢٩٧	٤٢٩٥٤٢	٢٢٢١١	٥٠٧٥١٣	٥١٨٦	الشرقية
١٥١٥٠٩٠	٢٥٧٦٣	١٢٤٧٠٨٠	٤٣٢٨	٢٦٨٠١٠	٢١٤٣٥	القليوبية
٢٨٠٥٨٢	٤٥٧٦	١٧٢٠	٨٦	٢٧٨٨٦٢	٤٤٩٠	كفر الشيخ
٦٣٦١١٩	١٣٠٦٩	٧٥١٤٧	٥٧١	٥٦٠٩٧٢	١٢٤٩٨	الغربية
١٢٦٧٢٥٦	١٣٣١٢	١٠٠٦٨٤٦	٦٣٥١	٢٦٠٤١٠	٦٩٦١	المنوفية
٥٨٥٨٤	١٨٥٠	١٠٩٧٦	٨٧٧	٤٧٦٠٨	٩٧٣	البحيرة
٤٦٥٩١٩	٧٥٥	-	-	٤٦٥٩١٩	٧٥٥	الأسماعيلية
١١٢٢٧٢٩	١٠٧١٠	٦٤٠٩٧٣	٣٤٨٠	٤٨١٧٥٦	٧٢٣٠	الجيزة
٤٤٤٣٠٠	٧١٤٥	١١٥٨٤	٢٨٥	٤٣٢٧١٦	٦٨٦٠	بنى سويف
١٥٧٤٣١	٧٢٣٤	٦٥٦٧٠	٤٩٦١	٩١٧٦١	٢٢٧٣	الفيوم
١٥٥٩٩٨	٢٦٨٣	١٢٣٥٨	٦١٠	١٤٣٦٤٠	٢٠٧٣	المنيا
٤٨٠٠٧٠	١٢٢٤٧	٩١٢٨٤	٢٧٧	٣٨٨٧٨٦	١١٩٧٠	أسيوط
٢٥٢٤٨١	٣٤٢٨	٢٠٦٨٧	٢٧٢	٢٣١٧٩٤	٣١٥٦	سوهاج
١٤٤٦٠٢	١٣٨٢	١٦٥٨٧	٨٣٥	١٢٨٠١٥	٥٤٧	قنا
٣١٨٥٨	٥٨٤	٥٠٢٠	٢٠٥	٢٦٨٣٨	٣٧٩	أسوان
٦٣٨٥٠	٢١٠	٤٦٨٠	٦٥	٥٩١٧٠	١٤٥	مدينة الأقصر
٢٦٦٠٠	٥٣٨	-	-	٢٦٦٠٠	٥٣٨	الوادى الجديد
٣٢٤٠٠	٢١٦٠	٨٠٠٠	١٢٠٠	٢٤٤٠٠	٩٦٠	مطروح
٤٨١٧٥	١٢٦	٤٣٢٨٠	٧٤	٤٨٩٥	٥٢	جنوب سيناء
١١٩٦٩٩٨٨	١٨٤٧٢٥	٤٣٩٣٣٠٨	٥٦١٧٧	٧٥٧٦٦٨٠	١٢٨٥٤٨	الجمالية

(القيمة بالجنيه)

المحافظات	إيرادات من اشتراكات	تبرعات	تراخيص جمع المال	إيرادات تأدية خدمات	يا نصيب	إيرادات مبيعات التشغيل	* إيجارات	تعويضات وغرامات	إيرادات رسوم متنوعة	إيرادات متنوعة أخرى	الجملة
القاهرة	٦٨٥٠	١٤٩٤١٤٤	١٩٨١٨٤	٦٣٨٦٩٤	-	٢٠٠٦٩٨	٩٨٧٥١	١١٣	٣٩٧٥١	٤٧٩٥١٤١	٧٨٨٤٧٣٨
الأسكندرية	٣٠١٣٨	٤٢٣٠٠٧	-	٦٢٤٠٠٠	٢٦١٤	٢١٢٤٨	٢٥٢٧٧٧	-	١٦٨٠٨٧	٣٥٢٥١٦	٢٠٥٩٥٣٨
بورسعيد	٦٢١٩٣	١٢٤٠٢٩	٧٠٣٦٨	١٤٧١٠٠	-	-	٣٩٦١٣	١٠٩	٣٥٧٣٣	١٥٥٦٣٠	٩٣٨٩٦٢
السويس	-	-	-	-	-	٢٢٢٥	١٥٢٤٨	-	٥٠١	٤٨١١	٧١٠١٤
دمياط	-	١٨٩٤٧٨	٢٤٦٠١١	٢٧٩٠٩	-	١٢٢٤٩	٣٠١٩	-	١٤٥٢١	٥٢٩٣٢	٦٩٨٢٧٨
الدقهلية	-	٤٥٩١٨٥	-	١٠٤١٢٥	-	١٥٥٥	٤٧٠٠	-	-	١٤٦١٩٨٠	٢١٤٧٨٧٤
الشرقية	١٧٦٣	٦٩٦٣٣١	-	٢٣٤٤٣٤	-	٧٥٤٣٢	٣٢٢٦٤	-	١٧٩٠١	٤٩٣١٠٣	١٨٤١٤٧٠
القليوبية	-	١٥٠٧٧٢١	١٦٤٦٦١	٢٢١٦١٦٢	٣٠١٩٠٤	٤٧٢	٢٧٠٨٠	١٩٦٢٣	١٥١٣٢٢	١٦٣٧٤٧١	٦١٥١٨٦٠
كفر الشيخ	-	٢١٨٤٧٠	١٨٥٩٤٤	٢٢٥٠٠	-	١٨٠٠٠٠	-	-	٨٠٠	٢٧٨٥٢٢	١٠٩٦٢٨٩
الغربية	٦٥	٦٤٠٢٢٤	٦٨١٥٧٩	١١٧٥	٢٥٨٠٠	٣١٧٦٩	٢٤٣٠	-	١٩٥٠٠	٥٧٣٣٢١	٢١٨٧٣١٥
المنوفية	١٩٨٦٢	٥٥٥٥٤٧	٤٧٣٩٩٥	١٠٥١٩٤٥	-	٩٠٥٢٣	٣٠٢٨٠	-	٤٤٦٢١٧	١١٧١٠٥٧	٤٧٢٨٢٠٥
البحيرة	١٣٠٠٠	٧٨٨٨٢	٥٠٠	٢٧٣٤٩	٦٤٢٥	١١٦٤٤	١٢٠٠	-	٨٤٠	١٣٥١٠٩	٤٠١٩٩١
الأسماعيلية	٢٦٤٦	٥٦٦٦٠٤	-	-	-	-	-	-	-	-	٥٩٧٩٥٠
الجيزة	١٢٥٠٠٠	٤٨٢١٥٧	٥٠٦٩٢٣	١١٩٣٢٤	-	١١٤٦٢٢	١٧٦٦٨٩	١١٧٠٣	١٣٢٢٢	٣٨٣٥٠١	٢٢٨١٦٦٩٠
بنى سويف	-	٣٢٨٠٣	٧٩٧٧٧٤	٨٣٣٨٣	-	١٩٧٤٣	١١٢٨	-	٤٢٢٢	٢٧٠٦٠٨	١٢٨١٤٧٣
الفيوم	-	٣٤٨٥٧	-	٨٤٠٧	-	٥٧٢٠٨	١٤٤١	-	٨٩٧٦	٦٢٨٨٥	٤٥٦٥٤٧
المنيا	-	١٨٣٦٩٨	٥٦٠٠	٥٥١٦٠٣	-	١٨٩١	١٦٤٢٣	١٩٠	١٤٢٢	٦٦٥١٩	١٠٣١٥٨٠
أسيوط	١٧٠١	١٤٤٢٧٦	١٢٤٧٩٦٨	٥٥٢٣	-	٧٤٠٩٣	١٠٣١٥	-	١٧٨٩٦	٢٥٦٧٨٦	١٨٣٥٨٦٢
سوهاج	٣١٢٠١	٣٧٧٩٤	١٠٨٧٤	٥١٣٥٩	-	٦٥٤٥	١٧٥٧٧	٢١٢٠	٦٦٩٥	٣٤٢٣٤٥	٧٠٤٥١٤
قنا	٤٥٠	١٣٦٩٧٤	-	١٧٠٩٤١٥٨	-	١٧٩٥	١٢٦٧٩٤	-	٦٩١٢٦	١١٦٠٩١٠	١٨٨٣٦٨٠٣
أسوان	٢٤١٣	٧٧٤٢٦	٨١٥٠	٦٣٦٥٠	-	-	٢٢٢٨١	-	٥١٢٥	٥٣٠٦١	٢٦٨٨٦٨
مدينة الأقصر	-	٥٨٨٩٦	-	-	-	-	١٨٣٨	-	٤٧٤٢٧	١٥٨١٨٧	٢٦٦٦٦٤
الوادى الجديد	-	٤٤٦	-	٣٨٠٠	-	-	-	-	١٦٥١	٥٦٩٠٣	٩٧١٦٦
مطروح	-	٩٠٠	-	-	-	-	-	-	-	٢٠٠٠	٦٩٢٠٠
جنوب سيناء	-	٣٧٨٠	-	٥٦٣	-	٦٣٤٤٩٢	-	-	٢٢٠٥	٧٠٤٨٩٨	١٤٧١٦٠٨
الجملة	٢٩٧٢٨٢	٧٦٤٦٧٦٢	٤٥٩٨٥٣١	٢٣٠٧٧١٦٣	٣٢٦٧٤٣	١٥٣٨٢٠٤	٨٨١٨٤٨	٣٣٨٥٨	١٠٧٣١٤٠	١٤٦٣٠١٩٦	٥٩٤٠٧٤٥٩

* إيرادات من تأجير قاعات وخلافه

المستلزمات السلعية والخدمية لجمعيات المساعدات الإجتماعية بالمحافظات عام ٢٠٠٤

جدول رقم (١١٧)

(القيمة بالجنيه)

المستلزمات الخدمية								المستلزمات السلعية							البيان المحافظات	
الجملة	أخرى	تكاليف برامج تدريبية وثقافية	إيجار معدات ووسائل نقل	نشر وإعلان ودعاية وإستقبال	تليفون وتلغراف وبريد	نقل وانتقالات عامة	نفقات صيانة	الجملة	أخرى	كهرباء	مياه	ادوات كتابية	قطع غيار ومهمات	وقود وزيوت وشحومات		خامات
٤١١٩٣٧	٥٥٩٨٧	١٢.٨٦٠	-	٢٢٧٥٤	٣٢١٨٨	٦٤٥٤٣	١١٤٦٠٠	٢.٨٩٢٢١	١٣٧١١٩٠	٤٥٨٦٥	١٦١٧٥	٣٢.٨٤	٥٩٣٥٦	١١٥٦٣٤	٤٤٧٩١٧	القاهرة
١١٤٤٦٩	٨٧٥٤	١٥٠	٢٨٤٩٠	٦١٦	١٢٤٠٦	٣٦٦٥٢	٢٧٤٠١	١٠٠٣٧٣	٣٧٢٠٠	١٨١٨٣	٧٠٨٧	٥٠١٢	٩١٣	١٠.٨٩٩	٢١٠٧٤	الأسكندرية
١٨٨٦١٧	٩٨٦٢	١٢.٨٢٦	-	٦٥٠٦	٩٦٣٩	٩٢٦٢	٣٢٥٢٢	١٣٥١٩١	٩٢.٣٨	١٩٨٢٤	٤١٩٦	١٣٣١٢	١١٦٧	٢٧٣٢	١٩٢٢	بورسعيد
٣٣٢٨	١٤٢٨	-	١٥	٦٦٠	٤٩٩	٣٠٠	٤٢٦	٥٤٠٠	١٠٠٠	١٢٦٤	٤٩٩	٢٦٤٢	-	-	-	السويس
١٤٦٧٩٠	٧٩٠٢٥	٤٠٢٨	٥٧٩	٤٨٢	٤١٧٠.٨	٣٣٣٦	١٧٦٣٢	٤٩٣١٢	٢٥٠	٥١٠.٨	٣٥٦٧	٤٠١٧	٦٦٥	٤٢١	٣٥٢٨٤	دمياط
١٢١٦٣٧	١٤٠٢٥	-	٢٩١٠٠	٤٨٨٢	٥٢٩٨	٦٤٤٦٧	٣٨٦٥	٣٥٠٤٤	٢٠٤٢٣	٨٣٧٧	٢٨٢٢	٣١١٧	٢٢٠	-	٨٥	الدقهلية
٩٩٢٨٧	٢٢٠٧٤	٢٥٠٢١	٢١٤	٥٢٩٨	٩٤٥٠	١٧٠٤	٣٥٥٢٦	٧٦٩٩٤	٢٨٥	٦٨٣٨	٢٠٦٧	٧٠٠٤	١٢٨٤	١٢١٠٥	٤٧٤١١	الشرقية
٣٤٦٧٠	٥٥٧٥	٥٠٠٠	٧٦٧	٤١٣٣	٨٣٢٤	٩٠٦١	١٨١٠	٩٢٦٩٨	٢٥٠	٥٦٢٠	٢٢٢٣	٥٤٢٧٧	٣٢٨	-	٣٠٠٠٠	القليوبية
٣٧٤٢١	١٩٩٢٢	١١٧٤	٨٤٥٩	٦٩١	٢٤٧٥	٢٧١٧	١٩٨٣	٣٥١٠٩	١١٩٦	٣٥٧٥	٩٨٢	٩٣٣١	٥٢٥٠	١١٨٨٩	٢٨٨٦	كفر الشيخ
١١٢٦٦٧	١٩٤٦١	٣٠١٤	١١٦٤	١٥٩٠	١٥٩٥٦	١٠٦٢٩	٦٠.٨٥٣	٨٦٠٤٠	٢٥٢٨٥	١٤٢٦٧	٦١٤٥	٧٤٣٩	٣١٠٠	٢٠٠	٢٩٦٠٤	الغربية
١٠١٢٢٦	٦٠٩٧٨	٢٤٨٠	-	١٦٤٠	٧٠٥٥	٩٠١٨	٢٠٠٥٥	٢٢٥١٧٣	٩٣٠٠	١١٥٤٩	١٠٢٥٦	٤١٠٦٦	٤٦١٨٧	٤٥٠٠٧	٦١٨٠٨	المنوفية
٢١١٤٠	٩٩٠.٨	-	٦٩٠٠	١٣٨٢	١٣٣٥	٥٣٢	١.٨٣	٤٩٨٢٥	٧٥٢٩	٣٢٨٧	٢٧٦٣	٢٣٥٢	٤٦٧٠	٤١٤٤	٢٥٠.٨٠	البحيرة
٤١٦٠	١٠٤٦	-	-	٥٨٥	٣.٩	٢٢٢٠	-	١٠٩١	-	٧.٣	٢٤٨	١٤٠	-	-	-	الأسماعيلية
٢٨٩٧٧٩	١٨٥٨٨٤	٥٧٦٥	-	٨٠٩٥	٦٥٠٤	١٦٣٤٩	٦٧١٨٢	١٣٣٧٩٩	٢٩٧٢٣	٢٤٧٤٦	١٢٦٠٠	٣٦١٧٤	١٢٥٩٤	٥١٠٠	١٢٨٦٢	الجيزة
٧٧٤٣	١٢٥٧	-	١٤٥١	١١٦	١٥٩٦	٢٨٢	٣٠٤١	٣٢٨٣٦	٣٥٠	٢٥٢٢	١٧٨٨	٤٤٣٦	١٠١٢	١٨٩٣	٢٠.٨٣٥	بنى سويف
٤٧١٣٦	٢٧٧١١	-	-	-	٣٠٧٣	٧١٧	١٥٦٣٥	١٠٤٣١٨	٣١٦٨٨	٢٥٧٠	١٧٠٧	٢٨٧٥	٢٤٧٤٨	١٣١٣٤	٢٧٥٩٦	الفيوم
١٢٥٤٧٧	٣٢٠١٣	٢٧٧٠	١٦٧٣١	٧٣٠	٥٣٠٦	١٢٠٢٠	٥٥٩٠٧	٨١٠٢٥	٣٠٥٢٣	٩٠٠٧	٣٣١٥	١٢٠٦٢	٥٣٧٢	١٢٣٠٠	٨٤٤٦	المنيا
٩٧٧٤٦	١٨٤٧٣	٢٩٤	-	١١٠٤	٧٦٤٤	١٠٤١٩	٥٩٨١٢	١١٥٠٥٨	٢٢٧٩٢	٥٠٩٤	٢٣٧٠	٨٦٥٠	-	٧٤٩٤٧	١٢٠٠	أسيوط
١٧٤٨١٠	١٤٨٩٢٥	-	٢٠٠	١٠٥٠	٣٨٦٢	١٥٣٩	١٩٢٣٤	٤١٣٠٢	٢٠٢٠.٨	٩٥٧١	٣٦٠٢	٣٠٢٧	٢٨٣	١٤٧	٤٤٦٤	سوهاج
٢٥٢٩١١	٧٨٥٧١	٢٥٠	-	٢٧٩٢	١٥٣٥٤	١٥٥٩٧	١٤٠٣٤٧	٢٣٦٠٢٨	١٤٧٨٦٤	١٤٥٦٦	٥١١٦	١٤٦١٤	٣٣٢٧٥	٢٠٢٤٠	٣٥٣	قنا
١٥١٢٦	٦٠٠١	٣٥٠	٢٠٠	٥٠	١٢٢٩	٦١٤	٦٦٨٢	١٧٤٨١	١٨٤٨	١٣٢٢٥	١٣٢٣	١٠.٨٥	-	-	-	أسوان
٦٧٤٣	٣٤٢٢	-	٢٢٠	-	٧٩٤	-	٢٣٠.٧	١٨٦٢٢	-	١٣١٠	٣٩٦	١٦٩١٦	-	-	-	مدينة الأقصر
٢٠٤٨	١٥١٨	٥٠	-	-	٨٠	١٠٠	٣٠٠	٢٦٧٢	٤٠٠	١٠١٢	٢٧٠	٣٩٠	٥٠٠	-	١٠٠	الوادى الجديد
٢٥٩٣٧	٢٤٥٣٧	٥٠٠	-	٣٠٠	٦٠٠	-	-	٣٤٧٠	-	٨٥٠	٦٢٠	٢٠٠٠	-	-	-	مطروح
١٧٩٢١	-	٣٥١٢	٨٩٦٠	-	٤٣٣١	١١١٨	-	٣٢٧٧٩٧	-	١٣٣٧	١٨٧	٢٦٤٦	٢٢٠٥	٢٢٠٥	٣١٩٢١٧	جنوب سيناء
٢٤٦٠٧٢٦	٨٣٦٣٥٧	٢٩٦٠٤٤	١٠٣٤٥٠	٦٦٤٥٦	١٩٧٠١٥	٢٧٣١٩٦	٦٨٨٢٠.٨	٤٠٩٥٨٨٤	١٨٥١٣٤٧	٢٣٠٢٧٠	٩٢٣٢٤	٢٨٧٦٦٨	٢٠٣١٢٩	٣٣٢٩٩٧	١٠٩٨١٤٩	الجملة

المصرفات التحويلية لجمعيات المساعدات الإجتماعية بالمحافظات عام ٢٠٠٤

جدول رقم (١٧)

(القيمة بالجنية)

الجملة	المصرفات التحويلية الجارية						المحافظات
	مصرفات أخرى	تعويضات وغرامات	إعانات للغير	إيجارات مباتى	مصرفات مباشرة على الأغراض	مصرفات تراخيص جمع المال	
٢٢٧٢٩١٤	٣٢٧٩٣	٧٣٢	٤٢٨٣.٦	٢٥٧٣٨	١٧٢٧٨٣٥	٥٧٥١٠	القاهرة
٨٠٠.٢٨٨	١٤٥٠.٧	٧٢٥١	٧٥١٧٥	٨٨٨	٧.٢٤٦٧	-	الأسكندرية
١٤١٦٩٩	٢٤٧٧	٣٧٥٨	٣.٢٧٥	٤٩٥٢	١٠٠.٢٣٧	-	بورسعيد
٥٠.١٣٨	١١٩١٣	٤٥٠٠	١٢٦١٤	١١١	٢١٠٠٠	-	السويس
٣١٩٨٤٧	٣٣٥١	-	٧١٤١	٧.٦٦	٢٥١٩٨٤	٥٠٣٠٥	دمياط
١.٥٧٤٣٥	٣٦٨٢	٥٠٠	٦٦٨٥	١٢.٢	١.٤٥٣٦٦	-	الدقهلية
١١٦٢٣٥٣	٧٤٩٠	-	٣٨٠	٢١٧٤٢٨	٩٣٧.٥٥	-	الشرقية
١٥٣٣٣.٣	٦٦٥٩	١.٥٧	٧.٤٦	٢٦٩٤	١٥١٥.٩٠	٧٥٧	القليوبية
٤٥٤٣٨٥	١١.١١٢	-	-	٤٥٠٠	٢٨.٥٨٢	٥٩١٩١	كفر الشيخ
١١٦٤٥٢٥	٤٢٦٣٦٤	٣٨.٥٦	٥٠.٢٠	١٣٥٩١	٦٣٦١١٩	٣٧٥	الغربية
٣٢٦٩٦٧٢	١٦١٢٧٨٩	٤٦٩٤	١١٦١٩.٠	١٧٥٣.٠	١٢٦٧٢٥٦	٢٥١٢١٣	المنوفية
١.٥٩٢٨	١٥٩٣٥	-	٣١٤.٩	-	٥٨٥٨٤	-	البحيرة
٤٦٦٥٢٣	٦.٤	-	-	-	٤٦٥٩١٩	-	الأسماعيلية
١٣٦١.٠٦	١.٩٣٣٧	٩٨٩٦	٢.٣٥٢	٩٨٦٨	١١٢٢٧٢٩	٨٨٨٢٤	الجيزة
٦.٩٦٤١	٧٣٩٥٦	٢٥.٠	١.٤٩	١٥١٤٣	٤٤٤٣.٠٠	٧٤٩٤٣	بنى سويف
١٨٣٢٨٣	٣٦٥٨	١.٥	١٩٥٠.٠	٢٥٨٩	١٥٧٤٣١	-	الفيوم
١٩٣٣٨٣	٣٦٩٤	١٤٩٨	٢٣٦٤٥	٨.٤٨	١٥٥٩٩٨	٥٠٠	المنيا
٨٣٤٨٢٩	١٥١.١	٤.٣٢	٦٦.٠	٢٣٢٤	٤٨٠.٧٠	٣٣٢٦٤٢	أسيوط
٢٩٩.٥٨	١٤٤.٢	٤.٧١	٤٤٥٤	٢٣٣٨٨	٢٥٢٤٨١	٢٦٢	سوهاج
٣٢٩٩٤٢	٦٩٣٦.٠	-	٨٢١١٣	٣٣٨٦٧	١٤٤٦.٢	-	قنا
٣٥٣٥٨	٨٢.٠	-	-	٢٦٨.٠	٣١٨٥٨	-	أسوان
١٢٣.٢.٠	-	-	٥٩١٧.٠	-	٦٣٨٥.٠	-	مدينة الأقصر
٢٧٥٧١	-	-	-	٩٧١	٢٦٦.٠٠	-	الوادى الجديد
٣٢٤.٠٠	-	-	-	-	٣٢٤.٠٠	-	مطروح
١٤٣٤٣٧	٩٢٨٦٢	-	-	٢٤.٠٠	٤٨١٧٥	-	جنوب سيناء
١٦٩٧١٩٣٨	٢٦٣١٨٦٦	٨٠.٤٠٠	٩٧٦١٨٤	٣٩٦٩٧٨	١١٩٦٩٩٨٨	٩١٦٥٢٢	الجملة

حركة الأصول الثابتة بجمعيات المساعدات الاجتماعية بالمحافظات

عام ٢٠٠٤

(القيمة بالآلاف جنيهه)

جدول رقم (١٨)

المحافظات	صافي القيمة أول السنة	قيمة الإضافات خلال السنة	قيمة المباع والمستبعد خلال السنة	قيمة الإهلاك خلال السنة	صافي القيمة آخر السنة
القاهرة	١٠٧٨١	٤٥٨	-	١٦٠٢	٩٦٣٧
الأسكندرية	٦٨٣٦	١٦	٤٦	١٨٨	٦٦١٨
بورسعيد	٢٩٢٦	٤٥٩	-	١٣٥	٣٢٥٠
السويس	١٠٧	١٨	-	٧	١١٨
دمياط	٢٣٧٦	٣٥	-	٤١٩	١٩٩٢
الدقهلية	٣٨٧١	-	-	٩٦	٣٧٧٥
الشرقية	١٤٧٨	٢٥٣	-	٦٢	١٦٦٩
القليوبية	٧٣٧٨	-	-	٢٤٣	٧١٣٥
كفر الشيخ	٦٧٧	-	-	٦٢	٦١٥
الغربية	٣٨٢٠	١٥	-	٣٩١	٣٤٤٤
المنوفية	٨٨٢٨	٥	-	١٥٢	٨٦٨١
البحيرة	٤٥٨	٢٠	-	٢٤	٤٥٤
الأسماعيلية	٣١	-	-	٤	٢٧
الجيزة	٣٠٥٥	٨٢	-	٥٥٣	٢٥٨٤
بنى سويف	٢٩٥	-	-	٢٠	٣٧٥
الفيوم	٥٣١	٢	-	٤٥	٤٨٨
المنيا	٣٥٢٧	١٣١	-	١٥٢	٣٥٠٦
أسيوط	١٩٥٠	٢٣	-	٥٢	١٩٢١
سوهاج	١٢٣٩	١	-	٦٦	١١٧٤
قنا	٣١٥١	٨	-	٦٨١	٢٤٧٨
أسوان	٥٧٩	١٠	-	٣٨	٥٥١
مدينة الأقصر	٨٥٠	٥	-	١٧	٨٣٨
الوادى الجديد	٢١٠	-	-	٧	٢٠٣
مطروح	١٧	-	-	٤	١٣
جنوب سيناء	٣٨٧	-	-	٢٢	٣٦٥
الجملة	٦٥٤٥٨	١٥٤١	٤٦	٥٠٤٢	٦١٩١١

الفصل الرابع

جمعيات رعاية الفئات الخاصة والمعوقين

عدد جمعيات رعاية الفئات الخاصة و المعوقين و عدد أعضائها الأعضاء المسددين للإشتراكات و أعضاء مجلس الإدارة
طبقاً للنوع بالمحافظات عام ٢٠٠٤

جدول رقم (١٩)

عدد أعضاء مجلس الإدارة			عدد الأعضاء المسددين للإشتراكات			عدد الأعضاء المشتركين			عدد الجمعيات	المحافظات
جملة	اناث	ذكور	جملة	اناث	ذكور	جملة	اناث	ذكور		
٦٨	١٥	٥٣	٩٨٦	٢٠٣	٧٨٣	١٨٣٦	٢٥٦	١٥٨٠	٨	القاهرة
١٠	٨	٢	٣٣	١١	٢٢	٣٣	١١	٢٢	١	الأسكندرية
١٤	٣	١١	١١١	٤٠	٧١	١١٢	٤١	٧١	٢	بورسعيد
١٨	-	١٨	٥٩٠	٤٨	٥٤٢	٦٨٨	٦٩	٦١٩	٢	السويس
٣٤	٩	٢٥	٢٥٩	٩٩	١٦٠	٢٨١	١١٠	١٧١	٤	دمياط
١٨	٩	٩	١٥٦	١٢٤	٣٢	١٥٦	١٢٤	٣٢	٢	الدقهلية
٢٣	١٠	١٣	١٦٤	٦٣	١٠١	٣٠٠	٩١	٢٠٩	٣	الشرقية
٩	٢	٧	١٠٥	١٥	٩٠	١٣٠	٢٠	١١٠	١	القليوبية
٢٥	١	٢٤	٧٩	٢٣	٥٦	١٢٩	٢٣	١٠٦	٣	كفر الشيخ
١٨	١	١٧	١٤٦	٢٠	١٢٦	١٩٦	٢٠	١٧٦	٢	الغربية
٣٤	٤	٣٠	٢٤٠	٣٧	٢٠٣	٣٥٩	٣٧	٣٢٢	٤	المنوفية
٩	١	٨	١٠٨	٣٦	٧٢	١٢٩	٤٣	٨٦	١	البحيرة
١٨	٤	١٤	١٠٤٢	١٧	١٠٢٥	١٠٤٥	١٨	١٠٢٧	٢	الأسماعيلية
٩	١	٨	٣٩	٥	٣٤	٦٩	٨	٦١	١	الجيزة
١٨	٩	٩	١٦٠	٤٥	١١٥	٢٢٨	١٠٧	١٢١	٢	بنى سويف
٢٢	١٦	٦	٧٦	٤٦	٣٠	٧٦	٤٦	٣٠	٢	الفيوم
٢٤	٣	٢١	٣٥٠	٣٤	٣١٦	٣٧٠	٣٦	٣٣٤	٣	المنيا
٩	-	٩	٢٢٥	١١٣	١١٢	٢٢٥	١١٣	١١٢	١	اسيوط
١٨	١	١٧	٩٤٥	٩٧	٨٤٨	٩٤٥	٩٧	٨٤٨	٢	سوهاج
١٤	٧	٧	١٨٢	١٢٨	٥٤	٢٢٢	١٦٨	٥٤	٢	قنا
١٤	٧	٧	١٣٠	١٥	١١٥	١٩٦	١٥	١٨١	٢	اسوان
٩	-	٩	١٢٢	٥٠	٧٢	٢٠٠	٨٠	١٢٠	١	الوادى الجديد
٩	-	٩	٨٥	١٥	٧٠	١٠٥	١٥	٩٠	١	شمال سيناء
٤٤٤	١١١	٣٣٣	٦٣٣٣	١٢٨٤	٥٠٤٩	٨٠٣٠	١٥٤٨	٦٤٨٢	٥٢	الجملة

* عدد العاملين بجمعيات رعاية الفئات الخاصة والمعوقين والأجر السنوي لهم طبقاً لنوع العمل بالمحافظات عام ٢٠٠٤

جدول رقم (٢٠)

(القيمة بالجنيه)

المحافظات	بيان					عدد العاملين طول الوقت					جملة عدد العاملين
	فنيون	كتابيون	مهنيون	خدمات معاونة	الجملة	بعض الوقت	الاجور النقدية	المزايا العينية	تأمينات إجتماعية	المجموع	
القاهرة	١٠٠	١٤	١٢٤	٦٢	٣٠٠	٥٢	١٣١٤٧٧٢	-	١٥٧٣١٩	١٤٧٢٠٩١	
الأسكندرية	١	-	-	-	١	٧	١٩٢٠٠	-	-	١٩٢٠٠	
بورسعيد	٤٦	٤٥	١٤	٢٢	١٣٧	١٤٨	٣٩٠٠٣٠	-	٤٤٤٨٣	٤٣٤٥١٣	
السويس	٣٢	٢٥	-	٨	٦٥	٩٣	١٠٣٧١٩	-	٦٧٣٧	١١٠٤٥٦	
دمياط	٨	٦	-	٣	١٧	٢٩	٥٦١٨٤	٣٢١٥	٢١٤١	٦١٥٤٠	
الدقهلية	٧	٢	٥	١	١٥	١٥	٢٦٩١٦	-	٤٥٣٦	٣١٤٥٢	
الشرقية	٥٢	٣٠	١٩	٢٠	١٢١	١٢١	٢١٤١٣٢	-	٣٦٤٧٣	٢٥٠٦٠٥	
القليوبية	٦	١	-	١	٨	٨	٢٣٠٠٩	-	١٢٠٠	٢٤٢٠٩	
كفر الشيخ	٥	٤	-	٣	١٢	١٩	٣٧٩٩٣	-	٣٤٧١	٤١٤٦٤	
الغربية	٥	٤	٧	٤	٢٠	٢٤	٥٣٧٥٦	-	٤٥٥١	٥٨٣٠٧	
المنوفية	١٧	٨	٢	٨	٣٥	٤٤	٥٠٦٠٦	-	-	٥٠٦٠٦	
البحيرة	٤	١	-	٢	٧	٩	١٤١٥٠	-	٢٠٤٢	١٦١٩٢	
الأسماعيلية	١٨	١٤	١٨	-	٥٠	٨٧	١٠١٢٠٤	-	٤٨١٦	١٠٦٠٢٠	
الجيزة	١	١	١	١	٤	٤	٤١٠٠	-	-	٤١٠٠	
بنى سويف	٨	٥	٩	١٠	٣٢	٤١	٥٥٣١٤	-	٧٣٦١	٦٢٦٧٥	
الفيوم	١٤	١٠	١١	١٢	٤٧	٥٠	٥٣٦٢٠	-	١١٩٦٥	٦٥٥٨٥	
المنيا	٦	٣	٤	-	١٣	١٨	٤٠٤١٨	-	٣٠٩٧	٤٣٥١٥	
أسيوط	-	-	١	٢	٣	٤	٤١٧٤	-	١٨٧١	٦٠٤٥	
سوهاج	٣	٧	١	٥	١٦	١٩	٢٩٧٢٤	-	-	٢٩٧٢٤	
قنا	٥٠	٩	٥	٧	٧١	٧٤	٢٣١٦٩٠	-	٤٣٦٨	٢٣٦٠٥٨	
أسوان	٨	-	٢	١	١١	٣١	٢٥٧٥٠	-	-	٢٥٧٥٠	
الوادى الجديد	٧	٢	١	٤	١٤	١٩	١٤٩٤٠	-	٦٨٠	١٥٦٢٠	
شمال سيناء	١	-	٥	٦	١٢	١٢	١٥٥٤٠	-	٣٩٤٤	١٩٤٨٤	
الجملة	٣٩٩	١٩١	٢٢٩	١٩٢	١٠١١	١٢٢٨	٢٨٨٠٩٤١	٣٢١٥	٣٠١٠٥٥	٣١٨٥٢١١	

* أحيانا يكون العامل متطوعا أو منتدبا من الشئون الاجتماعية

عدد المستفيدين من جمعيات رعاية الفئات الخاصة والمعوقين والقيمة المنصرفة لهم طبقا لنوع الخدمة بالمحافظات

عام ٢٠٠٤

(القيمة بالجنية)

جدول رقم (٢١)

الجماعة		أخرى		رعاية الفئات الخاصة والمعوقين		المحافظات
القيمة	عدد المستفيدين	القيمة	عدد المستفيدين	القيمة	عدد المستفيدين	
٤٥٩٧١٨	٧١٣٢	٤٣٣٩٢	٧٦٦	٤١٦٣٢٦	٦٣٦٦	القاهرة
٦٠٧٧١	١٨٧	١٣٧٩١	١٠٠	٤٦٩٨٠	٨٧	الأسكندرية
١٠٨٨٣	٢٤٤٦	٥٤٠	٢٠	١٠٣٨٣	٢٤٢٦	بورسعيد
١٨٢٣٨٤	٦٩٧٧	٨٩٥٣	١٠٨٠	١٧٣٤٣١	٥٨٩٧	السويس
٢٤٢٧٠٤	٥٤٤٩	-	-	٢٤٢٧٠٤	٥٤٤٩	دمياط
٩١١٦٧	١٦٤٦	٧٧٧١	٢٤٠	٨٣٣٩٦	١٤٠٦	الدقهلية
٩٢٨٤٠	٦٦٤٣	٥٤٤٧٧	٣٦٢١	٣٨٣٦٣	٣٠٢٢	الشرقية
١٤٥٧	٢٩	-	-	١٤٥٧	٢٩	القليوبية
٢٠٠٩٠	١٠٣٩	-	-	٢٠٠٩٠	١٠٣٩	كفر الشيخ
٢٤٩٠١	٢٣٦	-	-	٢٤٩٠١	٢٣٦	الغربية
٩٤١٥٠	٣٦٥١	٦٣٥٤١	٢٦٣٨	٣٠٦٠٩	١٠١٣	المنوفية
٣٠٤٦٧	٩٦٢	-	-	٣٠٤٦٧	٩٦٢	البحيرة
١٩٨٢٢٢	٢٣٥٩	٢٦٠٦٥	٨٥٠	١٧٢١٥٧	١٥٠٩	الأسماعيلية
٦٨٣٢	٣٠٥	-	-	٦٨٣٢	٣٠٥	الجيزة
٢٦٥٥٤	١٠٠٠	-	-	٢٦٥٥٤	١٠٠٠	بنى سويف
٣٨٩٦٧	١٦٥٨	١٢٩٧٩	١٥٣٥	٢٥٩٨٨	١٢٣	الفيوم
٨٤٧٥٠	٥٣٨١	٥٠٢٣٠	١٩٧٩	٣٤٥٢٠	٣٤٠٢	المنيا
٣٥٠٠	٣٦	-	-	٣٥٠٠	٣٦	أسيوط
٨١٨٣	٣١٨	١٢٣٦	٢٦٠	٦٩٤٧	٥٨	سوهاج
٣٥٨٨٢	٢٧٧	٦٣٦٧	١٩٠	٢٩٥١٥	٨٧	قنا
٩٧٦	٨١	١٩٤	٢١	٧٨٢	٦٠	أسوان
٣٨٦٣٨	٣٧٣	-	-	٣٨٦٣٨	٣٧٣	الوادى الجديد
٧٩٠٠	٣٣٠	-	-	٧٩٠٠	٣٣٠	شمال سيناء
١٧٦١٩٣٦	٤٨٥١٥	٢٨٩٤٩٦	١٣٣٠٠	١٤٧٢٤٤٠	٣٥٢١٥	الجماعة

إيرادات جمعيات رعاية الفئات الخاصة و المعوقين طبقاً لنوع الإيراد بالمحافظات عام ٢٠٠٤

جدول رقم (٢٢)

(القيمة بالجنيه)

المحافظات	إعانات حكومية	إعانات من جهات أجنبية	إشتراكات	تبرعات	تراخيص جمع المال	إيرادات تأدية خدمات	يا نصيب	إيرادات مبيعات التشغيل	* ايجارات	تعويضات وغرامات	إيرادات رسوم متنوعة	إيرادات متنوعة أخرى	الجملة
القاهرة	١٦٨٦٠٠	٧٩٨٥	١٨٤٨٥	١١٢٦٢٤١	١٣١٦٠٨	٩٦٤٩٩٠	٢٧٨	٦٤٢٦	-	٢٣١٧٣	-	٣٧٠٠٤٤	٢٨١٧٨٣٠
الأسكندرية	١٠٠٠٠	-	٢٩١١	١٩٥٧١١	-	١٣٢٣٠	-	-	-	-	-	٥٩١١	٢٢٧٧٦٣
بورسعيد	١٠٣٠٦٧	-	١٧٠١٤	١٧٠٢٤٠	-	٢٥٣٢٢٨	-	٣٤١٤٤	-	-	٨٢٩	١٧٩٣١	٥٩٦٥٦٣
السويس	١٨٤٧٦٦	-	٩٤١	-	-	٤٧٤١٥	-	٤٣٧٥١	٥٨٣٩	-	٢١٤	٤٣٨٧٩	٣٢٦٨٠٥
دمياط	١٢٤٦٥٦	-	٧٤٣	٢١٥١٦	٣٢٠٣	٥١٨٠٦	٢٤٨٨	٥١٦٥٢	٢٤٩٨٥	٣٥٠	٩٧٥	٤٤٥٢٦	٣٢٦٩٠٠
الدقهلية	١١١٦٠٠	١٥٧٠	٦٩٨٩	٣٥٤٣٣	١٠٠٠١	-	٧٤١	-	-	-	-	٦٧٨٩	١٧٣١٢٣
الشرقية	٢٠٦٢٧٠	-	١٦٧٦	١١٣٣٢	-	٢٠٤	-	٢٥٥٠٧٦	-	-	-	٢٨٢٦٠	٥٠٢٨١٨
القليوبية	٤٨٠٠	-	١١٤	٣٠٠	٤٣٧٢	-	-	٤٦٥٤	-	-	٩١٥٤	٩٧٩٧	٣٣١٩١
كفر الشيخ	١٧١٨٥	-	٣٧٥	٥٠٢٢	-	٥٥١١	-	-	-	-	-	١٨٠٩٢	٤٦١٨٥
الغربية	٥١٣٥٠	-	١٨٠٠	١٤٧٢٠	١٠٥٨	٣٤٦٦	-	٢٨٧٣	٤٠٦٠	-	-	٣٠٨٧	٨٢٤١٤
المنوفية	١٧٢٦١٩	-	٢٤٥٠	٧٦٢٥	١١٩٩٠٠	٦٦٣٠	-	-	-	-	١٣٩٨	١٣٥١٦٢	٤٤٥٧٨٤
البحيرة	٢٤٩٠١	-	٢٣٢	٥٠٠	٦٥٠٠	٣٣٠٤	-	-	-	-	-	٢١٩٩٧	٥٧٤٣٤
الأسماعيلية	٩٢٠٠٠	-	٥٤٤٧	٢٩٠٠٠	-	٢٧٢٧	٧٠٩٠	-	-	-	١١٥٠٠٠	٢٢١٦٣٠	٤٧٢٨٩٤
الجيزة	٣٠٧٥	-	١١٧	٤٥٦٣	-	٩٠٢	-	-	-	-	-	-	٨٦٥٧
بنى سويف	٨٠٤٠٥	-	١٧٩٦	٢٩٤٠٢	١٤٠٤٣	١٣٠٥٤	-	-	٧٠٠	١١٨	٨٧٠٣١	١٦٨١٨	٢٤٣٣٦٧
الفيوم	٥٦٩٥٠	-	٣٣٠	٤٧٤٢٣	٢١٧٦٠٠	٣٨٢٦	-	٥٥٤٨	-	-	٣٦٦٩٠	٢٤٣٠٥٦	٦١١٤٢٣
المنيا	٤٢٧٩٥	-	٥٨٥٦	٣٩٥٢	١٤٣١٨	٢٨٧٥٠	-	١١٤٤٨	-	-	٢٠٠٩	١٠٥٦٢٩	٢١٤٧٥٧
أسيوط	٤٦٥	-	٤٨٨٣	-	-	١٢٧٠	١٠٥٢	-	-	-	٢٧٦٢	٤٣٤٩	١٤٧٨١
سوهاج	٥٠٠٠	-	١٠٠١١	١٣٩٩١	٤١٨٨	١٣٨٥٧	-	٤١٥٩	-	-	١٥٧١	٢٨٢٨٥	٨١٠٦٢
قنا	١١٠١٧٨	-	١٧٥٢٥	٣٠٩٨٩	٧٦٧٩	٢٠٩٠٤٢	-	-	٢٤٠٠	-	٢١٦٨١٧	٤٢٣٣٤	٦٣٦٩٦٤
أسوان	٢٠٢٥١	-	٨٩٠	٣٠٠٠	-	٣٩٥٠	٩١٢٥	٦٠٠٠	٢٢٥٠	١٢٠	٢١٠٠	٨٩٤	٤٨٥٨٠
الوادى الجديد	٥٧١٨٠	-	١٤٢١	٤٦٨	-	٨٣٢	-	-	-	-	٩٣١٤	٤٠٦٨	٧٣٢٨٣
شمال سيناء	٥٠٠٠	-	٤٧٥	-	-	١٦٠٠٠	-	-	-	-	-	٦٩٦٦	٢٨٤٤١
الجملة	١٦٥٣١١٣	٩٥٥٥	١٠٢٤٨١	١٧٥١٤٢٨	٥٣٤٤٧٠	١٦٤٤٠٩٤	٢٠٧٧٤	٤٢٥٧٣١	٤٠٢٣٤	٢٣٧٦١	٤٨٥٨٧٤	١٣٧٩٥٠٤	٨٠٧١٠١٩

* إيرادات من تأجير قاعات وخلافه

المستلزمات السلعية والخدمية لجمعيات رعاية الفئات الخاصة والمعوقين بالمحافظات عام ٢٠٠٤

جدول رقم (١٢٣)

(القيمة بالجنيه)

المستلزمات الخدمية								المستلزمات السلعية							البيان	
الجملة	أخرى	تكاليف برامج تدريبية وثقافية	إيجار معدات ووسائل نقل	نشر وإعلان ودعاية وإستقبال	تليفون وتلغراف وبريد	نقل وإنتقالات عامة	نفقات صيانة	الجملة	أخرى	كهرباء	مياه	أدوات كتابيه	قطع غيار ومهمات	وقود وزيوت و شحومات		خامات
١٥٦٢٠٥	١٨٠٢٦	٢٩٦٨٧	٧٨١٥	١٦٥٨	١١٤٦٦	٢٥٨٤١	٦١٧١٢	٢٩٧٩٥٧	١١٧٨٠	٩٨٥٠	٤٢١٩	١٤٧٤٦	٧٧٨١٥	٧٧٨٦٥	١٠١٦٨٢	القاهرة
٢٩٥١	-	-	٥٩١	-	١٣٧٠	٢٩٠	٧٠٠	٨٢٧١	٣٠٠٠	٤٠٨٠	٧٢٠	٤٧١	-	-	-	الأسكندرية
٣٧٨٢٧	١٥٤٣٨	-	-	٦٩٦	٤٥٦٣	٦٨٥٢	١٠٢٧٨	١٩٧٩٧	٤٩٨٧	٣١٦٣	١٤٣٣	٩٥٥٩	٢٦٤	٣٩١	-	بورسعيد
٢٣٢٨٥	-	٦٤٥١	-	١٢٠٠	٦٧٣١	٣٢٣٠	٥٦٧٣	٧٩٠٨٠	-	٤٦٥٣	٣٨٤٩	٣٢٧٧	١٤٢٣	٢٦٥٦	٦٣٢٢٢	السويس
٢٥٥٥٦	٢٠٨٥	-	-	-	٧٩١	٨٣٥	٢١٨٤٥	٣٠٩٣٠	-	١٤٥٥	٥٩٠	٧٢٩	٧٠	-	٢٨٠٨٦	دمياط
٩٤٠٨	٢٧١٠	١٥٥٤	١١٣٧	١٠٤٠	١٧٦٦	١٢٠١	-	٦٩٣١	-	٣٠١٥	١٢٢٦	٢٦٩٠	-	-	-	الدقهلية
٥٧١١٤	٤٤٤٩٢	-	-	-	٥٤٠	٦٣٤٣	٥٧٣٩	١٦٨٢٩٠	٦٢١٤١	٤٠٧١	٩٢٢	٤٧٠٥	-	١١٣٢	٩٥٣١٩	الشرقية
٩٥٤١	٣٠	١٠٠	-	١٠٠	٧٤٢	٤٩١٥	٣٦٥٤	١٠٣٧٦	-	٢٩٤	١٠٠	٣٦٠	-	-	٩٦٢٢	القليوبية
٤٩٢٣	٢٣٨٨	٢٥	-	١٩	٢٥٦	١٧٩٥	٤٤٠	٤١٢١	٢٠٠٠	١١٧١	٢٣٥	١٧٥	-	-	٥٤٠	كفر الشيخ
١٦٦٦٣	١٤٤٧٨	-	٤٥	-	٥٧١	١٠٤٦	٥٢٣	٤٧٣٠	-	٤٣٣	١٧٨	١٤٩٨	-	-	٢٦٢١	الغربية
٨٦٩١٦	٣٢٥٨	١٥٦٠٠	-	-	١٨٦٨	٤٠٦٣	٦٢٠٢٧	٦٠٤٥	-	٢١٨٦	٧٥٥	١٦٩٧	-	-	١٤٠٧	المنوفية
١٢٩٥	-	-	-	-	٣٩١	٧٠٨	١٩٦	١٤٢٨	٣٨٣	١٤٣	٨٢	٨٢٠	-	-	-	البحيرة
١٠٨٦٨٢	١٠٥٢٤٥	-	-	-	٢٥٢	٣١٨٥	-	٩٣١	-	٥٧١	٢٦٠	١٠٠	-	-	-	الأسماعيلية
٦٤٣	١١٠	-	-	-	٤٩	٤٨٤	-	١٠٩٠	-	٢٠٠	٨٠	٨١٠	-	-	-	الجيزة
٨٩٨٢	٤٠٧١	١٥٩٧	-	-	١٠١٩	١٥٠٨	٨١٧	٤٨٨١	٤٢٠	٦٤١	٣٦١	٢٠٩٥	٨٣٧	٥٢٧	-	بنى سويف
١٨٥٣٥٦	٣٢٤٤٠	-	-	-	٣٢٩١	٢٣٢٧	١٤٧٢٩٨	٣٩٠١٢	٢٠٣٨٩	٢٣٩٠	١٠٣٤	٤٥٠٩	-	٥٠٩٤	٥٥٩٦	الفيوم
٣٨٠٩٥	٢٩٦٨٧	-	-	١٥٧٢	٢٠٩٣	٢١٠٠	٢٦٤٣	٢٧٦٨٧	٥٨٣	٨٠٠	٣٧٠	٢٤٨٤	٣٠٠	٢٥٠	٢٢٩٠٠	المنيا
٤٥٢٥	٤١٧٤	-	٢٥	-	١٣٦	-	١٩٠	٢١٦٨	٦٨٥	٢٠٠	٦٧	١٣٠	١٠٠	٩٢٣	٦٣	أسيوط
٣٧٣٩	٢٠٣٦	-	-	-	٩٩٤	٧٠٩	-	٩٨٣٠	-	١٨٤٠	١٢٠٠	٤٤٢	٤٥٩	-	٥٨٨٩	سوهاج
٥٦٣٣٦	١٦٤٩٠	-	-	٢٩٩٣	٨٩٦٣	١٤٠٤٦	١٣٨٤٤	٢١٠١٣٢	-	٣٠٠٠	١٠٦٩	٣٠٣٩	١١٨٢٧	١٧٣٤٣	١٧٣٨٥٤	قنا
٢٩٢١	٤٤	-	-	٧٣٠	٦٠٠	٢٠٠	١٣٤٧	٩٩٣	-	٦٨٧	٣٠٦	-	-	-	-	أسوان
٣٢٧٨	٢٥٦	-	-	-	١٠٠٥	٤٥٧	١٥٦٠	٢١٦٠٤	١٨٥٨٠	١٤٢٢	١٤٠	١٣٢٠	-	-	١٤٢	الوادى الجديد
٦٢٠	٣١٤	-	-	-	١٢٥	١٨١	-	١٨٠٧٥	١٦٦٦٨	٢٠٠	١٠٠	-	١١٠٧	-	-	شمال سيناء
٨٤٤٨٦١	٢٩٧٧٧٢	٥٤٩٨٤	٩٦١٣	١٠٠٠٨	٤٩٦٨٢	٨٢٣١٦	٣٤٠٤٨٦	٩٧٤٣٥٩	١٤١٦١٦	٤٦٤٦٥	١٩٢٩٦	٥٥٦٥٦	٩٤٢٠٢	١٠٦١٨١	٥١٠٩٤٣	الجملة

المصرفات التحويلية لجمعيات رعاية الفئات الخاصة و المعوقين بالمحافظات عام ٢٠٠٤

جدول رقم (٢٣ ب)

(القيمة بالجنية)

الجملة	المصرفات التحويلية الجارية					مصرفات تراخيص جمع المال	المحافظات
	مصرفات أخرى	تعويضات وغرامات	إعانات للغير	إيجارات مبانى	مصرفات مباشرة على الأغراض		
٥٧٧١٢٧	٩٣٢١٩	٦٣٥٠	٣٨٢	١٦١٣٥	٤٥٩٧١٨	١٣٢٣	القاهرة
٦٠٧٧١	-	-	-	-	٦٠٧٧١	-	الأسكندرية
٥٢٦١٩	٣٨٦٠٦	٦٩	٢٨٤	٢٧٧٧	١٠٨٨٣	-	بورسعيد
٢٠٦٠٤٧	-	-	٢٣٦٦٣	-	١٨٢٣٨٤	-	السويس
٢٤٩٤٣١	٥٣٤٣	-	-	٤٨٠	٢٤٢٧٠٤	٩٠٤	دمياط
٩٢٧٢٧	٢٦٩	-	١٢٩١	-	٩١١٦٧	-	الدقهلية
٩٣٢٤٢	٤٢	-	-	٣٦٠	٩٢٨٤٠	-	الشرقية
١٣٦٠٤	-	١٠٠٠٠	٦٩٠	١٤٥٧	١٤٥٧	-	القليوبية
٢٠٣٩٠	-	-	-	٣٠٠	٢٠٠٩٠	-	كفر الشيخ
٢٨٩٠١	٤٠٠٠	-	-	-	٢٤٩٠١	-	الغربية
٢٢١٣٥٣	٧٢٢٢٠	-	٨٠٠	٤١٥٤	٩٤١٥٠	٥٠٠٢٩	المنوفية
٤٤١١٩	٣٠٦٠	٢٠٧٥	١٠٨٩	٩٢٨	٣٠٤٦٧	٦٥٠٠	البحيرة
٢٠٠٦٢٢	-	-	-	٢٤٠٠	١٩٨٢٢٢	-	الأسماعيلية
٦٩٢٤	-	-	-	٩٢	٦٨٣٢	-	الجيزة
١٤٢٠٥٩	-	٩٥٦١٤	١٣٩٩٩	٤٥٣٨	٢٦٥٥٤	١٣٥٤	بنى سويف
١٠٨٨٧٧	٥٢٢٤٣	-	٣٢٥٨	٦٠١٢	٣٨٩٦٧	٨٣٩٧	الفيوم
١١٠٢٥٤	٢٠٨٩٦	-	-	٤٣٥٠	٨٤٧٥٠	٢٥٨	المنيا
٨٠٣٧	٧١٨	٨	١٨٧١	١٩٤٠	٣٥٠٠	-	أسيوط
٢٤٧٣٥	١٢٩١٤	-	-	٢٦٥٣	٨١٨٣	٩٨٥	سوهاج
٣٣٣٠٦٤	٣٤٢١٤	٢٠٩٠٠٠	٩٢٤٤	٤٤٧٢٤	٣٥٨٨٢	-	قنا
٩٧٧	١	-	-	-	٩٧٦	-	أسوان
٤٨٤٠١	٩٧٦٣	-	-	-	٣٨٦٣٨	-	الوادى الجديد
٩٧٤٦	١٨٤٦	-	-	-	٧٩٠٠	-	شمال سيناء
٢٦٥٤٠٢٧	٣٤٩٣٥٤	٣٢٣١١٦	٥٦٥٧١	٩٣٣٠٠	١٧٦١٩٣٦	٦٩٧٥٠	الجملة

حركة الأصول الثابتة بجمعيات رعاية الفئات الخاصة و المعوقين بالمحافظات

عام ٢٠٠٤

جدول رقم (٢٤)

(القيمة بالآلف جنيه)

المحافظات	صافى القيمة أول السنة	قيمة الاضافات خلال السنة	قيمة المباع والمستبعد خلال السنة	قيمة الاهلاك خلال السنة	صافى القيمة آخر السنة
القاهرة	٨٤٠٨	١٢٧	-	٢٨٩٠	٥٦٤٥
الاسكندرية	٤٠٥٢	-	-	١٢	٤٠٤٠
بورسعيد	٨٠٠	٣	-	٧١	٧٣٢
السويس	١٦٦١	-	-	٣٤٧	١٣١٤
دمياط	٧٨٣	٢١	-	٣٩	٧٦٥
الدقهلية	٤٠٤	-	-	١٠	٣٩٤
الشرقية	٨٦٧	١٧	-	٦١	٨٢٣
القليوبية	٤١	-	-	٤	٣٧
كفر الشيخ	٥٤٤	-	-	١١	٥٣٣
الغربية	١٢٥	-	-	٥	١٢٠
المنوفية	٥٦٠	-	-	٣١	٥٢٩
البحيرة	٣	-	-	١	٢
الاسماعيلية	٥	-	-	١	٤
الجيزة	٢	-	-	=	٢
بنى سويف	١٩٥	-	-	١٤	١٨١
الفيوم	٣٠٦	-	-	٣٥	٢٧١
المنيا	٦٨	-	-	٥	٦٣
أسيوط	٣٣	-	-	١	٣٢
سوهاج	٢٦٤	٨	-	٣٧	٢٣٥
قنا	٤٦	-	-	٤	٤٢
أسوان	٣٧	-	-	٢	٣٥
الوادى الجديد	٩٤	١	-	١١	٨٤
شمال سيناء	١٨٠	-	-	١٤	١٦٦
الجملة	١٩٤٧٨	١٧٧	-	٣٦٠٦	١٦٠٤٩

الفصل الخامس

جمعيات الخدمات الثقافية والعلمية والدينية

عدد جمعيات الخدمات الثقافية و العلمية والدينية وعدد أعضائها والأعضاء المسددين للاشتراكات وأعضاء مجلس الإدارة طبقاً للنوع بالمحافظات عام ٢٠٠٤

جدول رقم (٢٥)

المحافظات	عدد الجمعيات	عدد الاعضاء المشتركين			عدد الاعضاء المسددين للاشتراكات			عدد أعضاء مجلس الاداره		
		ذكور	اناث	جمله	ذكور	اناث	جمله	ذكور	اناث	جمله
القاهرة	٢٥	١٢٠١٦	٦١٥٦	١٨١٧٢	٨١٠٤	٤٠٨٦	١٢١٩٠	١٩٩	٤٦	٢٤٥
الأسكندرية	٥	٤٧١	٢٥٢	٧٢٣	٤٥١	٢٤٢	٦٩٣	٣٠	١٣	٤٣
بورسعيد	٤	٨٣٢	٦٦٢	١٤٩٤	٨٣٢	٦٦٢	١٤٩٤	٣١	١١	٤٢
السويس	٢	١٥١	١١٦	٢٦٧	١٥١	١١٦	٢٦٧	٢١	١	٢٢
دمياط	٩	٩٠٠	١١٠	١٠١٠	٦٠٢	٦٠	٦٦٢	٦٧	١٧	٨٤
الدقهلية	١٠	١٠٥٩	٥٢٢	١٥٨١	٩٨١	٣٧٩	١٣٦٠	٦١	٢٣	٨٤
الشرقية	٩	١٤٧٩	٢٧٢	١٧٥١	١٢٢٥	٢١٦	١٤٤١	٥٧	٢٠	٧٧
القليوبية	٢	٢٢٦	٨٢	٣٠٨	٢١٨	٨٢	٣٠٠	١٨	-	١٨
كفر الشيخ	١٠	١٧٥١	٣٩٦	٢١٤٧	١١١٨	٢٤١	١٣٥٩	٨٣	٥	٨٨
الغربية	١٣	١٧٢٩	٣٩٢	٢١٢١	١٠٥٨	٢٠٦	١٢٦٤	٨٦	٢٢	١٠٨
المنوفية	٧	٥٧٠	١٠٧	٦٧٧	٤٢١	٨٦	٥٠٧	٦١	٤	٦٥
البحيرة	١١	١٠٠٢	٥٠٥	١٥٠٧	٧٤٨	٢٦٣	١٠١١	٨٠	٩	٨٩
الأسماعيلية	٤	١٨٣٧	١١٠	١٩٤٧	١٦٥٥	٤٧	١٧٠٢	٢٨	٧	٣٥
الجيزة	٥	٣٥٤	١٢٣	٤٧٧	١٦٣	٧١	٢٣٤	٢٧	١٢	٣٩
بنى سويف	٨	٦٩٣	١٢٦	٨١٩	٥٦٩	١٠٠	٦٦٩	٥٥	١٧	٧٢
الفيوم	٧	١٠٣١	٢٦٢	١٢٩٣	٧٦٧	٢١٧	٩٨٤	٦١	٤	٦٥
المنيا	١٩	٢٧١٧	٤٣٥	٣١٥٢	٢٥٥١	٣٨٣	٢٩٣٤	١٤٥	٣٠	١٧٥
اسيوط	٩	١٣٩٠	٣٧١	١٧٦١	١٢٨٦	٣٢٩	١٦١٥	٧٩	-	٧٩
سوهاج	٢٩	٣٢١٣	٤٢٤	٣٦٣٧	٢٨٩٠	٣٩١	٣٢٨١	٢٣٨	٩	٢٤٧
قنا	١٠	١٦٢٣	٣٢٠	١٩٤٣	١٠٧٦	١٩٢	١٢٦٨	٩٠	٢	٩٢
اسوان	٥	٥٨٥	٥١٣	١٠٩٨	٤٧٨	٤٨٣	٩٦١	٣١	١٢	٤٣
مدينة الأقصر	٣	٨٠٢	٤٠٤	١٢٠٦	٧٨٥	١٩٤	٩٧٩	٢٠	٧	٢٧
الوادى الجديد	٤	٥٩٧	١٣	٦١٠	٣٤٧	١٣	٣٦٠	٢٨	-	٢٨
مطروح	٥	٢٠١	٩	٢١٠	١١٧	٥	١٢٢	٣٥	٤	٣٩
شمال سيناء	١	٥٩	٢٣	٨٢	٣٠	٢٣	٥٣	٨	٣	١١
جنوب سيناء	٢	٥٤١	٦١	٦٠٢	٥٠١	٦١	٥٦٢	١٤	-	١٤
الجملة	٢١٨	٣٧٨٢٩	١٢٧٦٦	٥٠٥٩٥	٢٩١٢٤	٩١٤٨	٣٨٢٧٢	١٦٥٣	٢٧٨	١٩٣١

* عدد العاملين بجمعيات الخدمات الثقافية والعلمية والدينية والأجر السنوي لهم
طبقاً لنوع العمل بالمحافظات عام ٢٠٠٤

جدول رقم (٢٦)

(القيمة بالجنيه)

المجموع	قيمة الأجور النقدية والمزايا العينية والتأمينات الاجتماعية			عدد العاملين	عدد العاملين بعض الوقت	عدد العاملين طول الوقت				البيان المحافظات	
	المجموع	تأمينات اجتماعية	المزايا العينية			الأجور النقدية	الجملة	خدمات معاونة	مهنيون		كتابيون
٧٠٩٢٨٠	٧٢٦٤٩	٧٨٩٧	٦٢٨٧٣٤	١٩٨	٨١	١١٧	٣١	١٥	١٦	٥٥	القاهرة
٢٧٣٤٤٥	٣٦٨٦٢	٣٠٠٠	٢٣٣٥٨٣	٨٧	٢٢	٦٥	٤٤	-	٨	١٣	الأسكندرية
١٣١٨٦٧	١٦٤٢٦	-	١١٥٤٤١	٤٨	٦	٤٢	١١	١١	١٠	١٠	بورسعيد
٦٦٠٧٤	٤٣١٥	-	٦١٧٥٩	٤٩	١٠	٣٩	٤	-	٧	٢٨	السويس
٦٢٨٨٣	٢٧٥	-	٦٢٦٠٨	٦١	٢	٥٩	١٣	-	١٣	٣٣	دمياط
٣٨٩٠١٠	٤٢٣٧٦	١٢١٩٧	٣٣٤٤٣٧	١٧٩	٢٧	١٥٢	٤٦	٥٣	٢٣	٣٠	الدقهلية
١٣٤٢٤٩	٩٠٦٨	-	١٢٥١٨١	٩٤	٦٣	٣١	١١	١	٣	١٦	الشرقية
١٢٤٩٦٩	١٣٢٠	-	١٢٣٦٤٩	٩٥	٥	٩٠	٣٨	٢	٤٢	٨	القليوبية
٥٤٩٢٥	٢٧٨١	-	٥٢١٤٤	٣٨	١٦	٢٢	٦	٣	٣	١٠	كفر الشيخ
٢٩٠٣٣٣	٢٢٧٥٥	٢٣٠	٢٦٧٣٤٨	٢٠٤	٩٩	١٠٥	١٨	٢٣	١٧	٤٧	الغربية
١٠٩٥٨٦	١٠٤٥٨	-	٩٩١٢٨	٥٩	٢٩	٣٠	١٠	١٢	٢	٦	المنوفية
١٣٦٢٩٧	١١٣٦١	٤٣٢٥	١٢٠٦١١	٨٧	١٧	٧٠	٢٣	٥	٦	٣٦	البحيرة
١٨٩٣١٤	١٠١١١	-	١٧٩٢٠٣	٤٣	٦	٣٧	١٠	٧	٨	١٢	الأسماعيلية
٢٣٤٨١٠	٣٠٥٦١	-	٢٠٤٢٤٩	٦٥	٧	٥٨	١٧	٥	٩	٢٧	الجيزة
٤١٥١٥٦	٣٤٣٤٦	-	٣٨٠٨١٠	٣٠٧	١٧٦	١٣١	٦٠	١٢	٢١	٣٨	بنى سويف
٨٠١٧٤	٥١١٤	-	٧٥٠٦٠	٦٤	٢٤	٤٠	٥	١٥	٩	١١	الفيوم
٦٠١٤٠٣	٢٩٥٧٠	-	٥٧١٨٣٣	٢٣٦	٩٥	١٤١	٣٠	٢٢	٣٠	٥٩	المنيا
٤٨٣٤٣٨	٢٧٦٠٩	١٧٠٥	٤٥٤١٢٤	٢٣٤	٧٥	١٥٩	٢٥	١١	١٦	١٠٧	أسيوط
٢٦٧٣٩٧	١٠٧١٨	-	٢٥٦٦٧٩	١٦٩	٨٧	٨٢	٢٦	١٦	١٨	٢٢	سوهاج
٨٥٧٥٥	٨٧٦٦	-	٧٦٩٨٩	٦٢	٣١	٣١	١٠	١	-	٢٠	قنا
٨٩٢٦٨	١٠٤٧٧	-	٧٨٧٩١	٤٣	١٧	٢٦	١٣	٦	٢	٥	أسوان
٣٤٧٨٧	١٢٢١	-	٣٣٥٦٦	٢٨	٦	٢٢	١١	١	٣	٧	مدينة الأقصر
٣٧٤٩٦	٣٥٨٤	-	٣٣٩١٢	٢٨	١٢	١٦	-	-	٤	١٢	الوادى الجديد
٢٦٤٨٠	٢٤٠٠	-	٢٤٠٨٠	٢١	١٥	٦	٥	-	-	١	مطروح
١٢٢٦٨	١٠٠	-	١٢١٦٨	١١	-	١١	٣	-	٢	٦	شمال سيناء
٧١٠٠	-	-	٧١٠٠	٤	-	٤	-	-	-	٤	جنوب سيناء
٥٠٤٧٧٦٤	٤٠٥٢٢٣	٢٩٣٥٤	٤٦١٣١٨٧	٢٥١٤	٩٢٨	١٥٨٦	٤٧٠	٢٢١	٢٧٢	٦٢٣	الجملة

* أحيانا يكون العامل متطوعا أو منتدبا من الشئون الاجتماعية

عدد المستفيدين من جمعيات الخدمات الثقافية والعلمية والدينية والقيمة المنصرفة لهم طبقا لنوع الخدمة بالمحافظات

عام ٢٠٠٤

جدول رقم (٢٧)

(القيمة بالجنية)

الجماعة		أخرى		الخدمات الثقافية والعلمية والدينية		المحافظات
القيمة	عدد المستفيدين	القيمة	عدد المستفيدين	القيمة	عدد المستفيدين	
٥١٩.٤٠	٨٥.٠٠٠	٢٧٤١٤٩	٦٧٧٤٤	٢٤٤٨٩١	١٧٢٥٦	القاهرة
١٣٦.٢٨٧	٧٨١.٠	٩١٣.٥٣	٤٧٤٥	٤٤٧٢٣٤	٣.٦٥	الأسكندرية
٤٣١٨٩	١١٤٤	١١٢٩٤	٣٣١	٣١٨٩٥	٨١٣	بورسعيد
٢٤٧٧.٠	٣٤٤٧	٥٤٥٧	١.٠١٨	١٩٣١٣	٢٤٢٩	السويس
٣٣٥١٣٢	١٥٨٥٤	-	-	٣٣٥١٣٢	١٥٨٥٤	دمياط
١٦٦٤٥٥	٤.٧.٠	١١٥٧٢٤	٢١٨٥	٥.٧٣١	١٨٨٥	الدقهلية
٦٣٦٨٦	٢٩٩٣	١١٣٥٩	٥٤.٠	٥٢٣٢٧	٢٤٥٣	الشرقية
٣.٥٢٢	٣٧.٠	٢٣٨٦.٠	١٤.٠	٦٦٦٢	٢٣.٠	القليوبية
٥٥٦١٢	٧٤٣٢	٧٣٧٨	٥٤٤	٤٨٢٣٤	٦٨٨٨	كفر الشيخ
٢٣١٦٣٦	٥٩.٤	١١.٥١٥	٣٩.١	١٢١١٢١	٢.٠٣	الغربية
٤.٩٨١	١٢٨.٤	١.٤٣٤	٦٣٨	٣.٥٤٧	١٢١٦٦	المنوفية
٩٦١٨٣	١٧٤٤	١١٤٧٨	٤٠.٤	٨٤٧.٥	١٣٤.٠	البحيرة
١٨٢.٩٢	٨٨٧٥	١٥٢٨٧٨	٢١٧٤	٢٩٢١٤	٦٧.١	الأسماعيلية
٢٧٦.٧٣	٤٤٩٩	١٨٣٣٥	٢٥.٠	٢٥٧٧٣٨	٤٢٤٩	الجيزة
٤٨١٦.٤	٦٥٧٦	٣٣٦١٣٦	١٥٣٨	١٤٥٤٦٨	٥.٣٨	بنى سويف
١٤٥٩٣٦	١١٤٨٦	٣٣.٥٦	٢.٣٥	١١٢٨٨.٠	٩٤٥١	الفيوم
٨٧٦٩٨٩	١٣٨٩٦	٣٤٦٥١١	٤٨١٦	٥٣.٤٧٨	٩.٨.٠	المنيا
٦٦٢٧١	٢٢٩٢	١٢.٧٣	٧٢٣	٥٤١٩٨	١٥٦٩	أسيوط
٣٥٦٦٨٨	٥٦٦٦	٨٨٤٦٢	١١.٦	٢٦٨٢٢٦	٤٥٦.٠	سوهاج
١٢٦٣٣٢	٥٢٨١	٢٨٨٨٣	٥٦٢	٩٧٤٤٩	٤٧١٩	قنا
١١٢٣٤	٦٧٩	٨٢١٤	١.٢	٣.٢.٠	٥٧٧	أسوان
٩٥٢٦١	٨٧٣	٣٥٩٥٤	١١٧	٥٩٣.٧	٧٥٦	مدينة الأقصر
١٧٦٥٢	٦.٢	٢.٠.٠	٢.٠	١٥٦٥٢	٥٨٢	الوادى الجديد
١٨١٥٦	١٤٧.٠	٦٥٩٤	١٨.٠	١١٥٦٢	١٢٩.٠	مطروح
٣٢٦٥.٠	٢٥٤٥	١٤٤.٠.٠	١٢.٠	١٨٢٥.٠	٢٤٢٥	شمال سيناء
١٤٣٦.٠	٨٢	١.٠.٠.٠	١.٠	١٣٣٦.٠	٧٢	جنوب سيناء
٥٦٦٨٧٩١	٢١٣٣٩٤	٢٥٧٩١٩٧	٩٥٩٤٣	٣.٨٩٥٩٤	١١٧٤٥١	الجملة

إيرادات جمعيات الخدمات الثقافية و العلمية و الدينية طبقا لنوع الإيراد بالمحافظات عام ٢٠٠٤

جدول رقم (٢٨)

(القيمة بالجنيه)

المحافظة	إعانات حكومية	إعانات من جهات أجنبية	إشتراكات	تبرعات	تراخيص جمع المال	إيرادات تأدية خدمات	با نصيب	إيرادات مبيعات التشغيل	* إيجارات	تعويضات وغرامات	إيرادات رسوم متنوعة	إيرادات متنوعة أخرى	الجملة
القاهرة	٤١٥٥٢٠	-	٤٣٤٠٤٢	٢٢٢٨١٤	٨٩٥٩١	٦٥٨٠٢٣	٢٣٤٠	-	٢٣٢٥٢٠	-	٣٩٦٢٧	٤٥٣٤٦٣	٢٥٤٧٩٤٠
الأسكندرية	٤٣٩٧٠	-	٥٣٠٣	٧٢٩٨٤٠	-	-	-	-	٥٣٣٩٨٧	-	-	٨٢٨٦٦٦	٢١٤١٧٦٦
بورسعيد	٥٨٢٣٣	-	٢١٣١١	٢٠٨٤٧٠	-	١٠٦٧٢٥	-	١٠٠٠٩	١٨٧٥٦	-	٥٦٢٥	١٧٢٨١١	٦٠١٩٤٠
السويس	٨٥١٦٥	-	٣٧٧٩	٣٠٠	-	-	-	-	٦١٠٠	-	-	٢٧٤٧١	١٩٨٧٢٨
دمياط	٩٩٢٧٥	١٤٤٥	٦٦٣٦١	١١٠٧٢٦	١١٠٨٠	١١٥١٧	-	-	٦٠٩٧	-	٤٩٦٤٥	١١٩٣٨٤	٤٧٨٩٥٧
الدقهلية	١٨٠١٦٦	-	٨١٤٥١	١٩٢٧٦٤	١٥٧٥٣	١٦١٣٥٥	-	-	٢٦٧٥	١٨٤٨	-	٣٢١٤٦٣	٩٨٢٥٣٨
الشرقية	٧٦٠٥٥	-	١٧٢٠٨	٩٤٧٣٩	-	١١٢٥٨	-	١٧٧٧٠	١٥٨٢	-	٢٣٢٠	٣٣٩٧٥	٢٥٤٩٠٧
القليوبية	١١٢١٦٣	-	٤٤٤٧٧	٣٩٩٥٣	-	٥٨١٤٠	-	٧٥٨٤٤٣	-	-	-	٧١٤٤١	١٠٨٤٦١٧
كفر الشيخ	٢٤٩٩٧	-	٨٩٨٣	١٧٩٩٠	٢٥٠٠	١٨٣٥٩	١٤١٠	١٢	٢٧٣٤	-	٤٣٠٤	٦٢٦٨٦٢	٧٠٨١٥١
الغربية	٩٥٢٥٣	-	٢٦٨٨٧١	١٠٢٧٥٣	-	١٠٣٥٨٣	-	١٦١٨٣٧	٦٧٠٠	١٣٩٧	٦٦٨٠١٨	٥٣٤١٢	١٤٦١٨٢٤
المنوفية	١٠٨٦٧٦	-	١٢٥٨٩	٣٣٩٢٢	-	٩٨٧٢٢	١٠٠٠	٩٦٦٤٣	-	٧٠٢٥	٩٠٦٤	١١٣١٤٣	٤٨١٠٩٤
البحيرة	٣٥٠٣٠	١٣٠٠٠	٩٦٦٥	١٠٥٧٠١	-	٤٢٠٠	-	١٧٧٤	-	-	-	٧٦١٨٥	٢٦٢٣٠٢
الأسماعيلية	٤١١٠٠٧	١٠٠٠	٤٩٥٣٨	٣٩١	٣٥٨٠	٢٢٣١٨١	-	٧٨١٦٨	٢٦٩٧٠	-	٣٨٥٧٣	٢٣٨١٠٨	١٠٧٠٥١٦
الجيزة	١٦٣٨١٨	١٦٠	٤٠٢٩	٧٣٧٢٩	-	١٢٥٧٠٣	-	٢٠٦٩٩	٢٢٩٠٣	-	١٠٣٠٩٨	٣٩٤٤٨٥	٩٠٨٦٢٤
بنى سويف	٨٢٢٤٨٢	-	٢٩٢٥	٣٠٩٨٣٥	٣١٤٥	٨٧٩٨٣	-	٣٢٢٨٢	٢١٥٨٩	١٣١٥١٩	٥٦٢٩٧٥	٣١٥٧١٦	٢٢٩٠٤٥١
الفيوم	٤٨٩٧٦	٦٤٢٦٤	٧٧٥٢	١٠٧٨٦	١٩٧٠٠	٣٦٤٧٦	-	٩٢٨	٢٣٩٠	٢٧٧٥	٩٨١	١٠٢٠٧٠	٢٩٧٠٩٨
المنيا	١١٧٥٨٠	-	١٠٦٣٩٥	٣٦٥٦١٢	١١١٧٢٣	٣٥٣٥٤	-	١٦١٨٥	٤٢٠٥٦	-	٥٦٣٤	٤٧٥٦٦٠	١٦٠٦١٩٩
أسيوط	١٣١٣٨٩	-	١٩٥٠٩	١٥٤٢٢	-	٦٩٢٩٢	٥٦١٥	٢٩٥٥٨	٢٦٢٢٩	٢٦٧٩	٣١٣٦٥	٥٢٨٢٩٨	٨٥٩٤٨٦
سوهاج	٢٢٠٤٦٩	٥٠٢٨٧	٣٠٥٢٩	١٨٨٦٨٤	٩٩٠٤	٦٨٢٩	-	١٣٨٨٩	٨٣٩٨	٨٩٦	١٠٥٨٨	٢٧٢٢٣٠	٨١٢٨٠٣
قنا	٢٨٥٤٤	١٢٠٠	٣١٩٢٠	٧٦٢٢	-	١٣٥٥٧٦	-	١٨١١٢	٤٥٢٠١	-	٣٩٢٥	٦٨٥٢٦	٣٤٠٦٢٦
أسوان	١٩٧٠٤	١٨٦٠٠	١٤٨٦	٧٣٠٤	١٨٩٨٧	٨٠٠٠٠	٤٥٤٩٧	-	٢٩٣٧١	-	٣٧٥	٥١٣٠	٢٢٦٤٥٤
مدينة الأقصر	٢١٠٠٠٠	-	٩٩٤١	٣٤٨١٦	-	١٧٣٥٨	-	٣٦٣٧٠	٥١٠٠	-	-	٥٣٣١٣	٣٧٩٦٨٩
الوادى الجديد	٩٨٠٠	-	١٤٨٢٨	٨٩٥	-	٨٦٦٦	-	-	-	-	-	٥٣٢٦	٣٩٥١٥
مطروح	١٦١٢٥	٢٥٥٠	١٦٦٨	-	-	١٠٢٨٦٣	٣٥٠	-	٣٠٠	-	-	٤٩٩٨	١٢٨٨٥٤
شمال سيناء	١٥٠٠٠	-	١٥٠	٨٠٠	-	-	-	-	-	-	-	-	٤٤٦٠٠
جنوب سيناء	١٠٠	-	٤٠٢٢	٩٦٢	-	-	-	-	-	-	-	١٣٦٧٦	١٨٧٦٠
الجملة	٣٥٤٩٤٩٧	١٥٢٥٠٦	١٢٥٨٧٣٢	٢٨٧٦٨٣٠	٣١٤٦١٣	٢٤٩١٢٧٣	٥٦٢١٢	١٣٩٧٣٨٢	١٠٤١٦٨٨	١٤٨١٣٩	١٥٦٥٦٥٥	٥٣٧٥٩١٢	٢٠٢٢٨٤٣٩

* إيرادات من تأجير قاعات وخلافه

المستلزمات السلعية والخدمية لجمعيات الخدمات الثقافية و العلمية و الدينية بالمحافظات عام ٢٠٠٤

جدول رقم (١٢٩)

(القيمة بالجنيه)

المستلزمات الخدماتية								المستلزمات السلعية							البيان المحافظات	
الجملة	أخرى	تكاليف برامج تدريبية وثقافية	إيجار معدات و وسائل نقل	نشر وإعلان ودعاية واستقبال	تليفون وتلغراف و بريد	نقل وانتقالات عامة	نفقات صيانة	الجملة	أخرى	كهرباء	مياه	أدوات كتابية	قطع غيار ومهمات	وقود وزيوت و شحومات		خامات
٥٢٤٧٤٨	٢٨٤٥٦٧	٦٨٤٦٣	٣٢٩١	٣٨٤٠	٤٠٥٢٢	٢٤٠٠٦	١٠٠٠٥٩	١٨٨٤٧٧	٢٣٤٠١	٣٤٨٨٧	٧٣٨٠	١٠٥٢٨٧	٧١١٧	١٠٢٥٥	١٥٠	القاهرة
١٢١١٢	١١٦٠	-	-	٣٠٠	٨٧٢٢	٤٣٠	١٥٠٠	٩٩٥٥	-	٣٣٣٠	١٨٢٢	٤٨٠٣	-	-	-	الأسكندرية
١١٧١٩٣	٦٩٦٧٥	١٥٤٩	-	١٦٠٧٤	١٣٨٠	٢٤٧٢٨	٣٧٨٧	٦٧٨٢٩	٣٩٢٩٠	٥٠٢٥	١٨٢٩	١٨٤٥	٤٠٦١	٧٦٥٠	٨١٢٩	بورسعيد
٦٤٤٠٨	٢٣٨٣٩	١٤٢٥٥	-	٣٢٩٥	٦٠٧٨	١٠٤٩٢	٦٤٤٩	٤٧٦٨١	٦٠٩	٤٠٠٠	١١٧٤	٥٢٨٢	-	-	٣٦٦١٦	السويس
٢٠٢٣١	٢٣٧٦	٤١١٣	٢٠	٦٢٢	٣٤٥٤	٣٣٦٣	٦٢٨٣	٢٠٨٤٩	١٤٨٩	٦٠١٨	٢٠٧٦	١٠١٨٥	١٠٨١	-	-	دمياط
١٨٦٧٨٦	١٠٠٧١٦	٢٨٧٢٢	٤٢	٩٤٠	٣٦٨٨	٣٢٥٦	٤٩٤٢٢	١٠٣٣٥٧	١٠١٢	١٣٧٧٩	١٠٥١٤	٢٥٢٥٣	١٥١٦٢	٢٠١٨٥	١٧٤٥٢	الدقهلية
٢٧٢٤٤	١٥٧٦٨	٥٥٧٠	-	٣٥٤	٢٨٩٧	٦٩٠	١٩٦٥	١٩٨٤١	٤٥٢٢	٧٢٢٣	١٦٩٧	٢٤٥٩	١٢٤٠	٣٠٠	٢٤٠٠	الشرقية
٦٦٣٦٥	٤٩٣٠٩	٢٧٠	-	-	١٢٣١	٦٢٠	١٤٩٣٥	١٠٥٣٩٣	٤١٦١٤	٢٠٧١	١٠١٤	٧٢٣٦	٣٢٤٧	٢٥٧٢٧	٢٤٤٨٤	القليوبية
٢٤٨٧٢	١٣٠٥١	٥٤٩٩	-	٢٨٠	٢٠٨٦	٣١٨٢	٧٧٤	١١١٢١	٥١١٢	٢٢٠٣	٨١٣	٢٥٤٨	٤٤٥	-	-	كفر الشيخ
١٧٧٧٦٢	١٣٤٧٥٣	٨٠١٢	-	٤١٤٠	٣٣٢٣	٧٥٤٠	١٩٩٩٤	١٨٩٩١٩	٣٩٥٠٣	٤٣٥٣	١١٨٨	٨٥٧٠	٥٢٨٧٥	٣٨٠٠	٧٩٦٣٠	الغربية
٤٧٧٨٢	١٨٣٨٦	١٤٠١٢	٢٣٤	٤١٠	٧٥٨	٤٩٩٤	٨٩٨٨	١٦٨٦٠٣	٦٤٠٧٨	١٤٩٧	٦٥٣	٣٣٣٩	٩٢٨٩	٦٨٩٥	٨٢٨٥٢	المنوفية
٩٧٩٤	١٥٠٨	-	-	-	٢٨٥٧	٣٦٥٤	١٧٧٥	٣٨٥٨٨	١٩٤٥١	٥٠٢٩	٢٢٠٣	١١٤٠٤	٥٠١	-	-	البحيرة
٣٥٨٠٧	٢١٦٩	-	-	٤٠٢٨	٣٢١٥	٢٢٣٧٧	٤٠١٨	١٤٤٥٧٩	٣٠٧	٤٧٩٧	١٦٧٨	٩٥٥٥	-	١٣٠١٢	١١٥٢٣٠	الأسماعيلية
١٩٧٩١١	١٢٠٧٩٢	١٢٢٢٣	٦٩٩٥	١٩٤٨٤	٨٣٠١	٢٧٩٥٤	٢١٦٢	٧٣١٨٨	٨٠١٠	١٢٩٠٨	٦٣٦٢	١٠٣٦٦	٤٢	٣٢٠٤٢	٣٤٥٨	الجيزة
٦٠٣٧٥٢	٢٣٩٤١٦	٣٨٢٣٢	١٥٦٢	١٠٢٩	١٥٦٣	١١٨٩٦	٣١٠٠٥٤	١١٧٦٩٢	٧١١١	٩٧٤٠	٤٩٣٠	٦٥١٤	٨٠٠٠	١٠٢٥٤	٧١١٤٣	بنى سويف
٢٠٩٠١	١٢٦٩٧	٥١٥٣	-	٨٠٠	٤٨٠	٣٣٧	١٤٣٤	١٣٠١٣	٤٢٠	٤٤٨٨	٢٥٠٧	٧٦٨	١٨٨٥	٢٠٧٥	٨٧٠	الفيوم
٦١٥٨٤	٢٧١٥١	٢٠٠	٥٠٠٠	٢٦٩٤	٤٥٥٧	٧١٣٩	١٤٨٤٣	١٨١٢٧٢	٨١٢٢٢	١٠٢٣٨	٢٣٣٩	٥٢١٧	٥٧٨٨٨	٢٤٣٦٨	-	المنيا
٢٩٣٥٨	٥٦٢٣	٤٢٣١	-	٥٠	٢٢٢١	٣٤٨٦	١٣٧٤٧	٤٣٦٨٧٧	٣٦٥٤٩	٣٧٧٣	١٨٨٥	٣١٤٢٤	-	٧٥	٣٦٣١٧١	أسيوط
٦٥٣٦٣	٣٥٦٣	١٢١٠	١٧٥٧	١٣٥٥	١٢٤٦٢	٦٠٠٨	٣٩٠٠٨	٧٢٣٠١	٦٦٥٥	١٤٧٥٧	٤٦١٣	١٣٥١٠	٢٤٨٣	١٥٠٧٥	١٥٢٠٨	سوهاج
٥٧١٢٠	٤٢٦٨٢	٣٨١	٦٠٠	٨١٦	٢٤٤٤	١٥٨٠	٨٦١٧	٣٦٩٣٤	١٨٢٠٨	٢٣٣٧	٨٢٧	٢٣٤٩	٤٥٢٠	٤٨٣٩	٣٨٥٤	قنا
٢٥٩٤٦	١٢٤٧	١٨٥	١٢٤٥٥	٥٤٤	٢٦٠٨	٦٩	٨٨٣٨	٢٣٥١٠	٨٢٦٧	١٣١٠١	١٣٦٢	٧٨٠	-	-	-	أسوان
٦٨٨٣١	٦٣٢	١٣٨٥	-	٢٠٧٥	١٣٧٥	٦١٢٤٥	٢١١٩	١٦٧٥٣	١٧٤٧	٥٠٥٩	٤٥١٢	٥٤٣٥	-	-	-	مدينة الأقصر
١٢٩٩٩	١١٤٢٦	-	-	-	١٣٧٣	٢٠٠	-	٣٥١١	-	١٦٨٩	١١٨٢	٦٤٠	-	-	-	الوادى الجديد
٤٧١٢٢	٢٣٤٨٠	١٠٠	-	-	٤٧٥	٧٦١	٢٢٣٠٦	٥٧٦٦	-	٤٤٥٤	٩٧٥	٣٣٧	-	-	-	مطروح
٧٢٥	-	-	-	-	٣٨١	٣٤٤	-	٢١٨١	-	١٠٠٠	٢٤٥	٩٣٦	-	-	-	شمال سيناء
٥٦١	٢١٥	١٣٦	-	-	-	١٠	٢٠٠	٨٧٤	١٩٤	١٩٠	٩٠	٤٠٠	-	-	-	جنوب سيناء
٢٥٠٧٢٧٧	١٢٠٦٢٠١	٢١٣٩٠١	٣١٩٥٦	٦٣١٣٠	١١٨٤٥١	٢٣٠٣٦١	٦٤٣٢٧٧	٢١٠٠٠٦٤	٤٠٨٧٧١	١٧٧٩٤٦	٦٥٨٧٠	٢٧٦٤٤٢	١٦٩٨٣٦	١٧٦٥٥٢	٨٢٤٦٤٧	الجملة

المصروفات التحويلية لجمعيات الخدمات الثقافية والعلمية والدينية بالمحافظات عام ٢٠٠٤

جدول رقم (٢٩ ب)

(القيمة بالجنية)

الجملة	المصروفات التحويلية الجارية						المحافظات
	مصروفات أخرى	تعويضات وغرامات	إعانات للغير	إيجارات مبانى	مصروفات مباشرة على الأغراض	مصروفات تراخيص جمع المال	
٧.٥٦٣٧	٨٤٨٦٩	٥٩٧	٦٩٧٣٧	٣.٧٧٤	٥١٩.٤٠	٦٢٠	القاهرة
١٣٦٤٤١٨	٦٧١	-	٣٤٦٠	-	١٣٦.٢٨٧	-	الأسكندرية
٥٨٤٧٥	٤٣٩٥	-	١.٦٥١	٢٤٠	٤٣١٨٩	-	بورسعيد
٣١٣٢١	٦١٩١	-	-	٣٦٠	٢٤٧٧٠	-	السويس
٣٥٢٥٢٥	١٩٥٦	١٢٥	٥١٥٠	١.١٦٢	٣٣٥١٣٢	-	دمياط
٢٦١٩٢٦	٨٨٧١٤	٦١	-	٤١٥٣	١٦٦٤٥٥	٢٥٤٣	الدقهلية
٧١٢٦٤	٣٣٩١	٥٠	٢٢٤٥	١٨٩٢	٦٣٦٨٦	-	الشرقية
٨٤٣٥٩	١٣٤٠٢	-	٤٠٠٣٥	٤٠٠	٣.٥٢٢	-	القليوبية
٢٥٧٥٢٠	١٩٤٣٥١	-	١٥٠	٧٤٠٧	٥٥٦١٢	-	كفر الشيخ
٣٢٨١٩٢	٣٦٦٥٥	٣١٧٣٢	١٢١٠	٢٦٩٥٩	٢٣١٦٣٦	-	الغربية
٧٦٣٢٩	٢٥٣٣٥	٧٢٠	٨٦٩٣	٦٠٠	٤.٩٨١	-	المنوفية
١.٧٣٦٩	٥٤٦١	٥٠	١٦١٦	٤.٥٩	٩٦١٨٣	-	البحيرة
٥٥٢١٩٢	٣٥٧٢٦٧	-	١٦٧٥	١.٢٩٣	١٨٢.٩٢	٨٦٥	الأسماعيلية
٤١٥٢٣٨	١١٣٩٦٦	٧٩٦٩	١٤٦٣٠	٢٦٠٠	٢٧٦.٧٣	-	الجيزة
٦٧٦٢٤٥	١٧١٩٧٢	-	١٩.٤٢	٣٣.٧	٤٨١٦.٤	٣٢٠	بنى سويف
١٦٤١٧٢	٢٧٢٠	-	٣.٤٥	١٢.٢١	١٤٥٩٣٦	٤٥٠	الفيوم
١.٢٥٤٩٩	٣٦٣٤٢	٨٦٤١٠	٣٠٠	٦٨٦٠	٨٧٦٩٨٩	١٨٥٩٨	المنيا
١٢٧٣٦٧	٢٨١٩٩	٢١٣٤	١٩٣٨٤	١١٣٧٩	٦٦٢٧١	-	أسيوط
٣٦٧٩٦٥	٥١٣٣	-	١٩٢٤	٢٥٢٤	٣٥٦٦٨٨	١٦٩٦	سوهاج
١٣١٣٤٦	١٢٩٠	-	١٢١٣	٢٥١١	١٢٦٣٣٢	-	قنا
٥.٢٣٤	٣٨٧٤٠	-	٢٦٠	-	١١٢٣٤	-	أسوان
١٥٦٧٦٦	٣٦٧.٥	-	-	٢٤٨٠٠	٩٥٢٦١	-	مدينة الأقصر
١٧٦٩٢	٤٠	-	-	-	١٧٦٥٢	-	الوادى الجديد
٢.٦٨١	٢٤٩٥	-	-	٣٠	١٨١٥٦	-	مطروح
٣٨٤٢٦	١٢٨	-	-	٦٠٠	٣٢٦٥٠	٥٠٤٨	شمال سيناء
١٤٣٦٠	-	-	-	-	١٤٣٦٠	-	جنوب سيناء
٧٤٥٧٥١٨	١٢٦.٣٨٨	١٢٩٨٤٨	٢.٤٤٢٠	١٦٣٩٣١	٥٦٦٨٧٩١	٣.١٤٠	الجملة

حركة الأصول الثابتة بجمعيات الخدمات الثقافية و العلمية و الدينية بالمحافظات

عام ٢٠٠٤

جدول رقم (٣٠)

(القيمة بالآلاف جنيهه)

المحافظات	صافى القيمة أول السنة	قيمة الإضافات خلال السنة	قيمة المباع والمستبعد خلال السنة	قيمة إهلاك خلال السنة	صافى القيمة آخر السنة
القاهرة	٢٨٣٥	١٦٧	-	١٦٤	٢٨٣٨
الأسكندرية	١٢٦٥١	-	-	٢٨٤	١٢٣٦٧
بورسعيد	٣٠٢٣	١٨	-	٢٢	٣٠١٩
السويس	٢٠١٥	-	-	٨٥٦	١١٥٩
دمياط	١٧٥٤	٢٥٤	-	٨٢	١٩٢٦
الدقهلية	٣٥٣٢	١٣	-	٩٣	٣٤٥٢
الشرقية	٦٢٦	٤١	٧	٢٢	٦٣٨
القليوبية	٣٢٣	٤	-	٢٨	٢٩٩
كفر الشيخ	٣٠٤	-	-	٥٧	٢٤٧
الغربية	١١٦٥	٢٧	-	٤٢	١١٥٠
المنوفية	١١٠٣	٧	٢	٧١	١٠٣٧
البحيرة	٤٦٢	-	-	٤٨	٤١٤
الأسماعيلية	٥٨٠٤	١٨٥	٧٨	٩٧٣	٤٩٣٨
الجيزة	١٩٨٩	٣٦	-	٥٥	١٩٧٠
بنى سويف	٥١٩١	٨٢	-	٢٣٠	٥٠٤٣
الفيوم	١٦٥٦	٧	-	١٤٢	١٥٢١
المنيا	٤٦٩٠	٢	-	٣٥٣	٤٣٣٩
أسيوط	١٠٩١	١٤	-	٤٦	١٠٥٩
سوهاج	٣٨١٩	١٠٤	-	١٠٢٨	٢٨٩٥
قنا	٨١٦	١٧	٦	٨٠	٧٤٧
أسوان	٩٩٨	-	-	١٥٧	٨٤١
مدينة الأقصر	٣٧١	-	-	٣٤	٣٣٧
الوادى الجديد	٥٧	-	-	٦	٥١
مطروح	١٣٦	١	-	١٠	١٢٧
شمال سيناء	٧٥	-	-	٤	٧١
جنوب سيناء	٤	-	-	=	٤
الجملة	٥٦٤٩٠	٩٧٩	٩٣	٤٨٨٧	٥٢٤٨٩

الفصل السادس

جمعيات تزاوول أكثر من نشاط

عدد الجمعيات التي تزاوُل أكثر من نشاط وعدد اعضائها والأعضاء المسددين للاشتراكات وأعضاء مجلس الإدارة طبقاً للنوع بالمحافظات عام ٢٠٠٤

جدول رقم (٣١)

المحافظات	عدد الجمعيات	عدد الأعضاء المشتركين			عدد الأعضاء المسددين للاشتراكات			عدد أعضاء مجلس الإدارة		
		ذكور	اناث	جملة	ذكور	اناث	جملة	ذكور	اناث	جملة
القاهرة	٤٦	١٥٠٤٧	٣٥٩٤	١٨٦٤١	١٢٦٩١	٣٢٩٠	١٥٩٨١	٣٢٨	١١٦	٤٤٤
الأسكندرية	٨	١٠٧٠	٧١٣	١٧٨٣	٩٨٣	٦٤٩	١٦٣٢	٥٢	١٨	٧٠
بورسعيد	٦	٦٤٦	٥٣٩	١١٨٥	٥٤٢	٤٢٨	٩٧٠	٣٦	٢٤	٦٠
السويس	٧	١٠٠٦	٧٩٢	١٧٩٨	٧٣٢	٧٧٢	١٥٠٤	٤١	١٧	٥٨
دمياط	١	١٢٠	-	١٢٠	٨٩	-	٨٩	٩	-	٩
الدقهلية	٢٠	٢٣٠٤	١٣٢٧	٣٦٣١	١٦٩٣	١٢٣٦	٢٩٢٩	١٢٤	٥٢	١٧٦
الشرقية	١١	١٤٧٩	٧٢٣	٢٢٠٢	١٠٧٣	٤٨٨	١٥٦١	٨٣	١٠	٩٣
القليوبية	٧	١٠٨٨	٥١٣	١٦٠١	٧٩٤	٥١٣	١٣٠٧	٤٨	١٧	٦٥
كفر الشيخ	٥	٤٥٩	٢٧٣	٧٣٢	٣٠١	١١٩	٤٢٠	٢٥	١٨	٤٣
الغربية	٢٢	٣٠٠٥	١٦٧٩	٤٦٨٤	٢٧٥٤	١٥٤٢	٤٢٩٦	١٤٣	٢٥	١٦٨
المنوفية	٨	٩٢٢	١٦٣	١٠٨٥	٨٥٠	١٢٢	٩٧٢	٧٠	-	٧٠
البحيرة	١٢	٣٩٠٤	٣٩٧٠	٧٨٧٤	٣٤٠٨	٢٩٠١	٦٣٠٩	٧١	٣٣	١٠٤
الأسماعيلية	٤	١١٥٥	٥٢٠	١٦٧٥	٨٤٥	٣١٠	١١٥٥	٣٠	٥	٣٥
الجيزة	١٠	٥٦٨٤	١٦٧٥	٧٣٥٩	٥١٤٩	١٥٨١	٦٧٣٠	٧٣	١٦	٨٩
بنى سويف	١٢	٢٩٤٢	١٥٥٨	٤٥٠٠	١٩٦٤	٩٥٤	٢٩١٨	٨١	٢٩	١١٠
الفيوم	٩	٢٩٣٢	١٠٦٣	٣٩٩٥	٢٢٦٢	٧٨٦	٣٠٤٨	٧٥	٧	٨٢
المنيا	٢٣	٣٧٦٣	١٠٢٦	٤٧٨٩	٢٨٥٣	٧٧٥	٣٦٢٨	١٧٥	٢٨	٢٠٣
اسيوط	٨	١٥٠٢	٢١٩	١٧٢١	١٤٠٣	١٠٤	١٥٠٧	٧٠	-	٧٠
سوهاج	١٦	١٦٦٣	٢١١	١٨٧٤	١٦٣٥	١٨٤	١٨١٩	١٤٨	٤	١٥٢
قنا	٢٣	٤٤٢٦	٧٥٩	٥١٨٥	٣٣٢٣	٦٧٧	٤٠٠٠	١٨٥	٣٢	٢١٧
اسوان	٨	٩٤١	٥٧١	١٥١٢	٤٨٢	٣٨٤	٨٦٦	٤٤	٢٨	٧٢
مدينة الأقصر	٤	٧٤٥	٢٣٢	٩٧٧	٧٤٥	٢٣٢	٩٧٧	٢٤	١٢	٣٦
الوادى الجديد	٣	٨٦٥	٣٧٦	١٢٤١	٣٤٠	٢٣٥	٥٧٥	٢٠	٨	٢٨
مطروح	٣	٥٢	٤٢	٩٤	٥٢	٤٢	٩٤	١٢	٩	٢١
شمال سيناء	٢	١٣٨	١٠٦	٢٤٤	١٢٥	١٠١	٢٢٦	١٤	٦	٢٠
الجملة	٢٧٨	٥٧٨٥٨	٢٢٦٤٤	٨٠٥٠٢	٤٧٠٨٨	١٨٤٢٥	٦٥٥١٣	١٩٨١	٥١٤	٢٤٩٥

* عدد العاملين بالجمعيات التي تزاوُل أكثر من نشاط والأجر السنوي لهم طبقاً لنوع العمل بالمحافظات عام ٢٠٠٤

جدول رقم (٣٢)

(القيمة بالجنيه)

المجموع	قيمة الأجر النقدية والمزايا العينية والتأمينات الاجتماعية			جملة عدد العاملين	عدد العاملين بعض الوقت	عدد العاملين طول الوقت					البيان المحافظات
	المجموع	تأمينات اجتماعية	المزايا العينية			الاجور النقدية	الجملة	خدمات معاونة	مهنيون	كتابيون	
٥١٦٦٩٤٣	٤٤١٠٦٥	٧٠٣٥٢	٤٦٥٥٥٢٦	١٧٩٥	٦١٤	١١٨١	٣٨٤	١٨٠	١٦٧	٤٥٠	القاهرة
٥٣٩٥٠٩	٦٨٠٥٩	-	٤٧١٤٥٠	١٢٨	٥٩	٦٩	٢١	١٥	٥	٢٨	الأسكندرية
٤٥٢٩٠٧	٧٢٠٧٢	-	٣٨٠٨٣٥	٢٣١	١٧	٢١٤	٣١	٤٣	٨٢	٥٨	بورسعيد
٣٧٩٨٩٩	٣٩٩٤٨	-	٣٣٩٩٥١	٣٥٧	٥٤	٣٠٣	٧٥	٦٢	٧٨	٨٨	السويس
٣٨٧١١	-	-	٣٨٧١١	١٨	-	١٨	-	-	-	١٨	دمياط
١٦٥٢٨٠٢	٣١١٠٧٧	٢٠٨٠	١٣٣٩٦٤٥	٦٨٧	٨٤	٦٠٣	١٦٧	١١٧	١٤٩	١٧٠	الدقهلية
٤٠٥٧٤١	٣٣٦٣٢	٨٠٠	٣٧١٣٠٩	٢٤١	١٠٣	١٣٨	٧٠	٨	٢٣	٣٧	الشرقية
٣٥٢٤١٠	٣٧٩٤١	-	٣١٤٤٦٩	١٩٣	١٣	١٨٠	٦٢	٢٩	٥٦	٣٣	القليوبية
٥١٦٣٦٠	٦١١١٠	-	٤٥٥٢٥٠	١٠٤	٣	١٠١	٥٠	١١	١٨	٢٢	كفر الشيخ
٣٩٦٣٨٢	٤٤١٨٠	١٠٠٠	٣٥١٢٠٢	٢٥٩	٩١	١٦٨	٥١	١٨	٤٤	٥٥	الغربية
٢٥٤٧٩١	٣٤٩٣١	-	٢١٩٨٦٠	١٨٨	١٤٣	٤٥	١٩	٩	١١	٦	المنوفية
٩٩٨٩٠٩	٦٤٤٠٣	٧١٩٥٧	٨٦٢٥٤٩	٤٧٢	١٣٣	٣٣٩	٩٠	٦٨	٤٤	١٣٧	البحيرة
٧٢٢١٦	١٣٦٨	٤٨٠٠	٦٦٠٤٨	٤٩	٢٥	٢٤	١٠	٢	٤	٨	الأسماعيلية
٢١٤٩٧٥٤	٣٣٩٧٩٧	١٢٣٣١	١٧٩٧٦٢٦	٧١٨	٣٩٥	٣٢٣	٩٤	٨٦	٣١	١١٢	الجيزة
٧٤٤٨٦٢	٦٣٧٤٢	-	٦٨١١٢٠	٣٦٣	١٠٧	٢٥٦	٨٠	٤١	٥٠	٨٥	بنى سويف
٢٨٧٠٧٩	٢٩٦٦٠	-	٢٥٧٤١٩	٢١٥	١١٥	١٠٠	٤٥	١١	٢٣	٢١	الفيوم
٨٠٨٧٨٣	٨٨٠٠٥	٧٠٠	٧٢٠٠٧٨	٤٥٠	٢٦٤	١٨٦	٦١	٢١	٣٩	٦٥	المنيا
٣٨٥٣٣٣	٢٨٨٥٥	-	٣٥٦٤٧٨	٢٤٣	١٤٧	٩٦	٤٤	٢٤	٥	٢٣	أسيوط
٥٦٢١٣٠	٤٨٢٤٢	-	٥١٣٨٨٨	٣٠٣	١٥٠	١٥٣	٣٧	٤٩	٣١	٣٦	سوهاج
١٥٤٣٧٠١	٥٤٧٥٥	٦١٨٩	١٤٨٢٧٥٧	٧٥١	٤٨٧	٢٦٤	٧٨	٢٣	٣٥	١٢٨	قنا
١٣٢١١٠	١٤٣٤٧	٣٠٠	١١٧٤٦٣	٩٩	٢٥	٧٤	١٥	١٩	١٩	٢١	أسوان
١٢٧١٢٤	٢٣٦٣٩	-	١٠٣٤٨٥	٧٦	٣٩	٣٧	٨	-	١٢	١٧	مدينة الأقصر
١٠٢٦٢٥	٢٠٩٧٦	-	٨١٦٤٩	٩٣	٥٠	٤٣	١٢	٢٦	٣	٢	الوادى الجديد
٩٧٠٠٤	٨٣٦٤	-	٨٨٦٤٠	٥٩	٢٧	٣٢	٢٠	٥	٢	٥	مطروح
١٢١٨١٢	١٥٥٨٨	-	١٠٦٢٢٤	٨٢	١٧	٦٥	٢٢	-	١٤	٢٩	شمال سيناء
١٨٢٨٩٨٩٧	١٩٤٥٧٥٦	١٧٠٥٠٩	١٦١٧٣٦٣٢	٨١٧٤	٣١٦٢	٥٠١٢	١٥٤٦	٨٦٧	٩٤٥	١٦٥٤	الجملة

* أحيانا يكون العامل متطوعا أو منتدبا من الشئون الاجتماعية

عدد المستفيدين من الجمعيات التي تراول أكثر من نشاط والقيمة المنصرفة لهم طبقاً لنوع الخدمة بالمحافظات عام ٢٠٠٤

جدول رقم (٢٣)

(القيمة بالجنية)

المحافظات	رعاية طفولة وأمومة		رعاية وتنظيم الأسرة		مساعدات إجتماعية		فئات خاصة ومعوقين		خدمات ثقافية وعلمية ودينية		جملة	
	عدد المستفيدين	القيمة	عدد المستفيدين	القيمة	عدد المستفيدين	القيمة	عدد المستفيدين	القيمة	عدد المستفيدين	القيمة	عدد المستفيدين	القيمة
القاهرة	١٣٥١٦	٤٧٤٢٨٢	٢٤٠١٩	١٥٤٩٢٧٢	١٢٨٤١	١٥٥٩٨٨٦	٤٦١٥	١١٥٧٣٦	٤١٨٢٢	١٠٣٠٠٢٢	٩٦٨١٣	٤٧٢٩١٩٨
الأسكندرية	١٧٢٧	٢٠٩١٢	٦٦٩٣	٧٨٥٥٢	١٧٤٩	٩٠٧٩٤	٣١١	٢٠٠٣٠	١٥٧٦	١٩٦١٦١	١٢٠٥٦	٤٠٦٤٤٩
بورسعيد	٢٠٧٦	٤٠١٠٢	٦٠٣٤	٣٠٥٤٧	٢٣٩٤	٧١٧١٠	-	-	٧٢٦	١٥١٩٠	١١٢٣٠	١٥٧٥٤٩
السويس	٧٠٩١	٢٠٦٧٣٠	٤٧٨٣	١٥٨٣٦٩	١٠٠١٠	١٩٣٠٣٤	٩٧	٢٢٩٠	٥٩٩١	٤٥٣٥٩	٢٧٩٧٢	٦٠٥٧٨٢
دمياط	٢٠٠	١٣٦٤٢	٥٠	٥٥٣	-	-	-	-	٥٠٠	٢٥٤٢٠	٧٥٠	٣٩٦١٥
الدقهلية	٣٦٤٢	٣٤٣٥٢٥	٣٨٢٢	١٩٨٧٩٩	١٠٥١٣	٢٨٠٨١٥	٢٧٣٩	٣٧٤٣٨٦	١٣٠٧٦	٤٨٤١٣٢	٣٣٧٩٢	١٦٥١٦٥٧
الشرقية	١٣٥٠	٢٦١١١٦	١٧٩٥	٣٩٨١٤	٤٠٥٤	٤٧٠٨٣١	٤٢٤٦٢	٧٩٦٩٦	٦٣٣٠	٢٤٠٤٢٠	٥٥٩٩١	١٠٩١٨٧٧
القليوبية	١٣١٥	١٠٤٤٣٨٩	٥٨٣	١٢١٥٣	٣٠٣٢	١١٨٠٥٨	٦٠٠	٣٣٠٠	٢٨٧٩	٦٦٩٢٥	٨٤٠٩	١٢٤٤٨٢٥
كفر الشيخ	٣١٣٦	١٥٨١٧٨	٨٦٥	٥٦٠٣٨	١١٩٥٥	١١٧١٤٧	١٦٨	١٢١٣٨	٨٥٧٨	١١٦٣٨	٢٤٧٠٢	٣٥٥١٣٩
الغربية	٦٠٩٩	٦٢٢٣١	١٥٧٦	٥٣٨٥٤	٢١٧٧١٥	٣٣٢١٤٥	-	-	٩٧١٢٠	٦٩١٧٩	٣٢٢٥١٠	٥١٧٤٠٩
المنوفية	٧٦٨١	٧٠١٩٩	٧١٥	٩٨٧٤	٩١٤٢	٤٨٢٦١٦	٣٠٠	١٢٣٦	٣٠٨٥	٨٥٣٧٣	٢٠٩٢٣	٦٤٩٢٩٨
البحيرة	٥١٤٣	١٠١٩٠٣	٢٠٧٥٣	٤١١٧٨	٤٦٣٩	٩٣٤٠٩	٢٠	٤٠٠٠	٤٩٣٠٩	١٠٥٢٦١	٧٩٨٦٤	٣٤٥٧٥١
الأسماعيلية	٥٧٥	٨٢٠٠	٣٦٨	١٨٣٧٠	٥٥٩	٢٥٩١٥	٩٠	١٢٠٠	٤٦٩	٦٩٥٠	٢٠٦١	٦٠٦٣٥
الجيزة	١٤١٠٠	٤٠٨٥٢٨٢	١٥٦٦	١٤١٣٧٩	٥٨٣٣	١٤١٦٧١٨	١٥٣٨	٣٧٤٥٠٧	٢٠٥٤١	١٢٧٤٩٧٠	٤٣٥٧٨	٧٢٩٢٨٥٦
بنى سويف	١٦١٣	١٦٣٠٢١	١٢٧٤٨	١٧١٩١٦	٣٠١٤	٣٤٦٩١٩	٦٠	٢٠٩٠٣	٨٨٢٦	٨٧٤٨٣	٢٦٢٦١	٧٩٠٢٤٢
الفيوم	٢٥٧٣	٢٥٩٩٦٨	٣٩٧٧٩	٩٥٦١٢٢	٨٥٣٤	١٣٢٤٦٦٨	٢٥٣	١٢١٠٤	١٤٨٥	٣٨٩٧٦	٥٢٦٢٤	٢٥٩١٨٣٨
المنيا	٨١٢٤	٢٢١٠٢٢	٤٨٩٠	١٣٩٢١٠	٣٤٣٧	٢١٧٣١٢	١٩٩	٥٨١٩٣	١٢٥٩٣	١٤٤٣١٦	٢٩٢٤٣	٧٨٠٠٥٣
أسيوط	١٧٨٨	٧٦١٥٧٧	٢٥١٢	٧٤٩٨٤	٣٠٨٥	١٣٥٥٦٠	٤٠	٥٩٣	١٦٣٧٥	١٣٧٨٨٩	٢٣٨٠٠	١١١٠٦٠٣
سوهاج	٩١٦٨	٩٠٣٨١	١٠٦٤٠	٣٠٥٩٦٧	٢٤٦٤	١٩٢٧٥٦	١١٥	٤٩٠٤	٣٩٣٥	٥٩٩٢٩	٢٦٣٢٢	٦٥٣٩٣٧
قنا	٤٥٢٣	٣٢٤٠١٢	٢٤٩٠	٥٣١٥٠	٤٧٦١	٤٦٤٣١٧	٦٠٢	٣٨٠٩٤	١٠٦٥٧	١٣٧٤٤٦	٢٣٠٣٣	١٠١٧٠١٩
أسوان	٥٨٥	١٧٨١٢	١٤٩١	٩٠٠٣٥	٨٠٧	٨٨٨٤٢	٩	١٤٤٠	٦٩٩٧	٩٦٨٩	٩٨٨٩	٢٠٧٨١٨
مدينة الأقصر	٧١٠	٥٠٤٨	١٤١٥	١٨٦١٠	٧٠٩٢	١١٤٩٩٠	١٠٠	٢٠٠٠	١٠٥٠	١٤٦٥٠	١٠٣٦٧	١٥٥٢٩٨
الوادى الجديد	٧٧٤	٣٦٣٠٠	٥٠	٥٠٠	١٤٠	٣٨٨٥	-	-	-	٢٠٠٥٤	٢٠٨١	٦٠٧٣٩
مطروح	٥٦٠	٢٦٢٤٠	٣٠٠	٦٠٦٧	٣٣٠	١١٠٠٠	-	-	١٠٥٠	١٧٠٩٣	٢٢٤٠	٦٠٤٠٠
شمال سيناء	٢٣٥٠	١١٨٨٠	٢٦٤٠	٤٤٢٩	٦٥	١١٩٩	-	-	٩٢٥	٥٣٠٨	٥٩٨٠	٢٢٨١٦
الجملة	١٠٠٤١٩	٨٨٠٧٩٥٢	١٥٢٥٧٧	٤١٧٩٧٤٢	٣٢٨١٦٥	٨١٥٤٥٢٦	٥٤٣١٨	١١٢٦٧٥٠	٣١٧٠١٢	٤٣٢٩٨٣٣	٩٥٢٤٩١	٢٦٥٩٨٨٠٣

إيرادات الجمعيات التي تزاوُل أكثر من نشاط طبقاً لنوع الإيراد بالمحافظات عام ٢٠٠٤

جدول رقم (٣٤)

(القيمة بالجنيه)

المحافظة	إعانات حكومية	إعانات من جهات أجنبية	اشتراكات	تبرعات	تراخيص جمع المال	إيرادات تأديبة خدمات	با نصيب	إيرادات مبيعات التشغيل	* إيجارات	تعويضات وغرامات	إيرادات رسوم متنوعة	إيرادات متنوعة أخرى	الجملة
القاهرة	٨٢.٩٦٦	١٥١٦٨	٢٥١٨٨٢	٤٣٥.٥٣٢٥	١٧٨٢.٤	٣٣١٤٣٥٧	٦١٥.١	١.٧٨٢٨٨١	٢٥٩٣٣٧	-	٢٣٢.١٤٥	٤.٤٦١١١	٦٥٥٥٨٧٧
الأسكندرية	١٢٢٧٤١	٢٣.٠٠٠	٢٤٣٣٤	٣٧٥٢٤١	-	٢٧١٤٥٢	-	١٦٥٦٥	١٥٩	٢.٣٤٥	٢٢٣٣٥	٧٥١٣٦	٩٥١٣.٨
بورسعيد	٢٣٦.٤٠	-	١٣٥٧٢	٣٢٣١.٠	٧٦.٥١	٦٧٦.٠	٢٤٩.٠	٨١٣٥	٨٦٣.٠	-	٩٧٧٢	٨٥١٨.٠	٧٦٩٧٣.٠
السويس	٦٧٥١١.٠	-	١٣٩٤٨٤	١٥٢٦٧٩	-	١٦٥١٣٣	-	٥٢٨.٠٠	٦.٦٧٨	-	-	١٥٩٢٢٣	١٤.٥١٠.٧
دمياط	٢١٣٥٦	-	٧٥	-	-	٧١٨١١	-	-	-	-	-	-	٩٣٢٤٢
الدقهلية	١٢٣٩٣٧.٠	٢٧٩.٠٠	١١٢٤١٢	٩٢٧١٣٣	٩٨٦٢٩.٠	٩٦.٠٠٣	-	١.٦٥٤.٠	١٦١٩٩٦	-	٣٥٢٨٢٦	٤٢٨٩٤٩٥	٩١٦٣٩٦٥
الشرقية	١.٩٦١٢	١٨.٠١٠	٤٣.٧٦٣	٦٧٢٢٧٢	-	١٣٥٢١.٠	-	١٨٦٩٧	١٥١٧.٠	-	٦٤١٧٤	٥٤٧٦٣٨	٢.١١٥٤٦
القليوبية	٢٣٢٤.٠٩	٣١٩٨	١.٦٢٦٦	٨٤٥٥٧	٧٧٦٢٩١	٤١.٢٤٤	٤٩	٢٦٤.٢٨	٩.٠٠	-	٤٢٦٤.٠	٤٩٥٣٨٩	٢٤١٥٩٧١
كفر الشيخ	١٢٦٧٥٧	-	٢١٢٣٥٨	١٢٤٨.٢	١.٤٣٧٧	٤١٢٩٩	-	-	٢٧٨٥.٠	-	١٢٤٨٩١	٣١٤٥٧٩	١.٧٦٩١٣
الغربية	١٥.١٢٩	١.٢٥.٠	١٥٨٥٢٣	٢٢١٥٥٨٢	٢.٠٠٠	٥٥٦٦.٥	١.٠٠٠	١٤٢.٧	٢٦٦٨٥	٢.٠١.٠	٢٢٨٤٨	٢١٩٥٦٣٧	٥٣٧٣٤٧٦
المنوفية	٩.٤٣١	-	١٥٦٢٧٤	٦٨٢.٠٣	٢٩٦.٨	٢.٨٣١٢	-	٣٩٩	١٢٩٦٢	-	٩.١٢	٢.٨٨٩٥	١٣٩٧٨٩٦
البحيرة	١٤١.١٥	٥٥.٠٠٠	١٢٨٢٩٤	١.٢٧٩٣	٩١٣١٩.٠	٥٦١١٩١	٩٥٣٤	٤٩٧٨١٨	٣٨٣٧٨	٥٩٤٨	٣١٨٧٢	٤٢١.٩٥	٢٩.٦١٢٨
الأسماعيلية	٨٩.٠٠٠	٥٤٥.٠	٦٧.٥	٢٣٣٤٩	١٢٣٨٩٩	٣٥٦٦٥	-	١٥٢٣٧	٢.٢٧٤	-	١٤.٠١٦	١٤٢٣٨	٣٤٧٨٣٣
الجيزة	٢١٣٨٢.٠	٥٥٥.٠٠	٦٤٦١٧	٣.٧٥.٢٣	-	٣٢٥١٩٦٩	-	١٥٥٧.٣	٧٤١٦	-	٢.٦٦٥	٥٩٩٦٣٦٦	١٢٨٤١.٧٩
بنى سويف	٥٥.٠٠٨.٠	١١٣١٩.٠	٦٨٨٦.٠	٦٧٧٦٣١	١٣٣٢١٦	١٤٦٦٣٨٨	-	١.٢٢.٢	٤.٧٥	-	٤٢٣٩	٢٥٤٤٦١	٣.١٩١٧٩
الفيوم	١٨٤٧١٤	٢١٦١٥	٨٣٥٧٩	٢٨٨٦٧٣٤	٣٩٦٩٥	١٣٤.٠٠	٤٦٤٦	٥٦٣١١	٢٣١٩٣٩	-	٣١٤١	٢١٤٩١.٠	٣٧٤.٦٨٤
المنيا	٢٧٣٦.٣	٢٩٧١٤٧	٨٤٦١١	٢٧٨٤٤٥	٥٢.٦٢٧	٥٥٣٦٧٦	٦.٢٧	٣٢٢٧٥	٩٢٧٨٦	٢٢٧٦	٢٤٣٦.٠	٩١.٥٤٣	٣.٧٦٣٧٦
أسيوط	١٩٣٤٧٦	٦.٨٨١	٩٩٥٦٣	١٦٨٣٥٤٣	-	٥٩.٤٦٥	٥٣٣٧٢	٢١٧١٦	٣٤٦.٠٠	-	٣٢٧٤.٠	٦٣٢٦٤٧	٣٤.٣.٠٣
سوهاج	١٥٤٨٤٧	٤.٠٨	٤٦٦.٠٠	١٧٨٣١٧	-	١.٦٢١٦٩	-	٦٢٥٤	١٣.٤٧٤	-	١٦٩٥٧٩	١٨٨٣٨٢	١٩٣٧.٣.٠
قنا	٥٥٩١٨٤	٥١٥٩٧	٢٥٨٥٥٣	١٣٧١٢٥٣	٥٩٤٤٦٨	٤٥٥٦٥٧	١٥٢٣٦	٩١٦.٠٠	٦٩٩.٦	٢٢١٨.٠٠	٥٢٧٣١	٨.٥٦٨٢	٤٥٤٧٦٦٧
أسوان	١.٠٠٣٩١	٤١٨٥	٤٧٤٨٩	٢٦٦٧٦١	٣٩١.٢	١.٣٢٩٥	-	١٨٢٩	٦٥١٩	-	٤٧٣١	١٥٧٦٤١	٧٣١٩٤٣
مدينة الأقصر	٨٣.٥.٠	٢٣٥.٠٠	٥٤٢٥٦	٥٦٨٦١١	٣٩١٣.٠	١٢١٢١	-	١٢١٢٧	١١٥٩٥	-	٢٩٤٣	٧٨٢٣٤	٨٩١٥٦٧
الوادى الجديد	٧٥٨.٣	-	٤٦٩٧	١٧٤٥	-	٦٢٥٢٢	-	٢٩٥٢.٠	-	٢٨٢.٠	-	١٢٤٩٤١	٣.٢.٠٤٨
مطروح	٥.٧٢.٠	-	٩٤٢	٥.٠	-	١.٥٧.٠١	-	٥١.٠	-	-	٢٦٦٤	٣٣٩٣٤	١٩٤٥٢١
شمال سيناء	٣٦٤.٠٠	٥٣.٠٠	٤٧١٣٢	٨٣.٠٠	-	٢٥٣.٠٠	٤.٠٠٠.٠٠	٨٦٨١	١٢٦٢٢	-	٨٤.٠٠	١٨٤٢٢	٢١.٥٥٧
الجملة	٦٥٣١.٢٤	٧٩١٢٩٩	٢٦.١٨٤١	٥٩٧٨٥٢٤٩	٤٥٥٣١٣٩	١٤٤٦٧٧١٤	١٩٣٨٥٥	١٢٢٩٦.٣٥	١٢٣٤٩٥١	٢٦١٥٣٨	٣٣٧٩٢٢٢	٢٢٢٦٨٧٧٩	١٢٨٣٦٤٦٤٦

* إيرادات من تأجير قاعات وخلافه

المستلزمات السلعية والخدمية للجمعيات التي تزاول أكثر من نشاط بالمحافظات عام ٢٠٠٤

جدول رقم (١٣٥)

(القيمة بالجنيه)

البيان	المستلزمات الخدمية							المستلزمات السلعية							المحافظات	
	الجملة	أخرى	تكاليف برامج تدريبية وثقافية	إيجار معدات و وسائل نقل	نشر وإعلان ودعاية وإستقبال	تليفون وتلغراف و بريد	نقل وانتقالات عامة	نفقات صيانة	الجملة	أخرى	كهرباء	مياه	أدوات كتابية	قطع غيار ومهمات		وقود وزيوت و شحومات
القاهرة	١٢٣١٠١٢	٤٦٨٨٣٥	٦٦١٥٩	٩١٤٢	١٣٩٧٤	١٢٥١٣٤	١١٥٤٥٩	٤٣٢٣٠٩	١٣٦٣٤٢٤	٤٠٥٨٢١	١٢٣٩٩٦	٣٥٩٦٦	١٤٧٧٣٣	٨٨٦٨٦	١٠٧٢٤٨	٤٥٣٩٧٤
الأسكندرية	٦٩٦٨٩	٥٠٦١	١٦٩٥	-	٩٢٧	١١٨٤٣	١١٢٢٣	٣٨٩٤٠	٤٤٧٦٠	١٤٠٢٧	١٤٢٠٧	٥٥٣٤	٣٥٢٩	٤٤٩	٨٤	٦٩٣٠
بورسعيد	٥٩٢٤٦	٣٠٠٠	٨٠٧٠	٧٨٥٤	٧٧٦٨	٦٩٦١	١٠٢٨٥	١٥٣٠٨	٤٩٥٢٦	١٠٨٤	٥٩١٦	١٨٢٩	٧٥٢٣	٦٠٨٠	٢٦٤٤٩	٦٤٥
السويس	٢٦٧٥٢٠	١٠٧٥٩٧	٢٠٥٩٢	-	١٢٥٦٢	١٠٧١٨	١٩٦٠٤	٩٦٤٤٧	١٥٩٤٧٩	٦٦٣٨٠	١٤٣٣٥	١٥١١٥	١٤٥٧٦	٢٠١٢	٧١٥٠	٣٩٩١١
دمياط	١٩١١٤	٤٥٨٣	-	-	١٠١٢٥	١٣٣٨	٣٠٦٨	-	٥٦٠٠	-	٣١٢٩	١٩٥١	٥٢٠	-	-	-
الدقهلية	٣٧١٠٦٥	٧٥٣٣٩	١٨٤٥٥	٥٧٨	٥٢٧٣	٢٠٣٧٤	٢٣٥٣٦	٢٢٧٥١٠	١١٣٧٢٠٢	٩٢٥٤١٣	٢٦٠٥٣	١٢٤٩٩	٤٨٩٩٧	٣٤٦٢٣	٣٧١٠٣	٥٢٥١٤
الشرقية	٣٢٣٢٤٠	٢٤٢٠٣٣	٢٥٤٣٤	-	١٩٥	١٠٢٥٨	١٤٩٣٨	٣٠٣٨٢	٢٤٦٩٧٣	٥١٠٠١	١٦٤١٢	٧٦١٥	١٦٢٤٦	٢٥٩٦٩	٢٣٥٩٨	١٠٦١٣٢
القليوبية	١٠٣٦٩٣	١٦٣٢٩	٣٥٧٩	٧٢٠٠	٢١٥٦٧	٢٧٧٢١	٦٨٥٥	٢٠٤٤٢	٣٠٦٥٩٥	١٨٢٢٨٩	١١٦٨٠	٣٦٢٨	٢٣٦٠١	٥٢٨٠١	٢٨٤٩٢	٤١٠٤
كفر الشيخ	٤٦٦٩٨	١٣١١٨	-	-	١٢٧٨	٤٢٠٨	٢١٢	٢٧٨٨٢	١١٥٧٧	٥٠٠	١٦٨٤	١٢٣٩	٣٠٠٤	-	-	٥١٥٠
الغربية	٢١٦٩٤١	١٣١٠٢٠	٥٩٣٥	١٨٠	٨١٩	١٣٠٧٨	٥٠٢٩	٦٠٨٨٠	١٧٧٠١١	٩٨٨٩٧	١٠٠٨٧	٤٣١٢	٣١١١٦	١١٢٨٤	٢٠٤٩٤	٨٢١
المنوفية	٣٦٤٠٨	٧٤٩٨	٣٠٤٧	٣٣٣٠	٥٠٠	٧٠٩٠	٥٠٢	١٤٤٤١	٤٥٧٠٨	٣٢٢٩٤	٥٦٩٦	٣٧٧٢	٣٦٩٣	-	-	٢٥٣
البحيرة	٤٩٧٢٧	١٢٢٩٠	٦٩٦	١٤٢٠	٤٣٨٠	٩٢٥٩	٦١٤٥	١٥٥٣٧	٤٤٢٧٢٤	٣٤٥٨٦٥	٨٢٣٢	٤٣٦٩	٢١١٧٨	٥٠١٠	٤٢٣٣	٥٢٨٣٧
الأسماعيلية	٣١٤٧٣	١٤٠٥٤	-	-	٦٠٧٠	٣٠٦٣	١٤٤٠	٦٨٤٦	٣٢١٨٤	١٠٧٢٢	٧٦٠٠	٧٨٢٤	٢٧٥١	٧٠٠	٢٣٩	٢٣٤٨
الجيزة	٦٤٢٣٧٤	٤٥٩٥٣٧	١٦٣٠٩	٩٤١٠	٣٢٢٦	٢٩٥٨٢	٤٤٣٤٧	٧٩٩٦٣	٣٨٦٠٣٤	٤٤٤٦٠	٢٤٦٣١	٩٤٩٤	٧٧٩١٠	١٦١٢٦١	٦٦٨٧٨	١٤٠٠
بنى سويف	٥٠٦٧٩٦	٤٣١١٩٨	١٠١٧٣	١١٦٠	٢٠٥٣٧	٨٩٠٥	٢٦٩٦	٣٢١٢٧	١٤٥٤٥٣	٢١٥٨١	١٨٣٧٩	٥٣٤٨	١٢٦٠٥	٣٩٢٨٧	١٢٩٤٢	٣٥٣١١
الفيوم	٨١٩٣٩	١٥١٢١	-	-	١٢٥٣	١٠٤٠٧	٥٣٠٥	٤٩٨٥٣	١٦٩٢٧٠	٢٦٣١٢	١٠٨٦٥	٤٦٩٧	٥٣٦١	٥٩٠١٣	٢٣٤٦٥	٣٩٥٥٧
المنيا	٥٧٠٥٢٣	٣٨٩٢٥٢	٦٥٩٩١	٥١٠	١٣١٨٤	١٨٥٩١	٢٦٩١٨	٥٦٠٧٧	٤٩٧٩٦٧	٣٦٦٦٩٦	٢١٧٥٤	١٤٠٦٧	٢٥٦١٨	٢٠٥٦٣	٦٥٢٩	٤٢٧٤٠
أسيوط	٣١٥١٤٢	٦١٧١٨	١١١٨٨	٣٩٤٥	٧٢٥٧	٩٩٢٣	٨٦٦٠٨	١٣٤٥٠٣	٦٧٠٤٦٧	٣٦٨٢٨٨	١٧١٧٠	٣٣٤٥	١٩٢١٥	٤٢٦٧	١٧٣٦	٢٥٦٤٤٦
سوهاج	١٦٨٦٧٨	٣٢٠٠٠	٥٠٢٨	١٦٩١٤	٢٩٩٢	٩٤٣٦	١٧٨٩١	٨٤٤١٧	١٥٠٠١٤	١٠٢٧٥٨	١٢١٩٣	١٩١٥٢	١٤٥٧١	-	-	١٣٤٠
قنا	٣٤١٨٠١	٨١٥٤٤	٦٢٩٧٧	٧١٠	١٦٧٠٦	٣٧١٤٢	٣٢٥١٦	١١٠٢٠٦	٣٢٧٦٨٦	٦٠٩٣٥	١٤٦٠٧	٦٥١٣	٢١٦٢٤	٩٢٤٩٠	٢٥١٩٥	١٠٦٣٢٢
أسوان	١٥٢٣٦٣	١٢٥٢٧٥	٧٣٧٩	٤٥٧٠	١٠٩٣	٣٣٥١	٤٣٨٤	٦٣١١	٢٢٢٤٤	١٩٥	٧١٣٤	٤٦٨٤	٢٠٥٤	٢٠٣٤	-	٦١٤٣
مدينة الأقصر	٥٨٥٦٦	١١٨٥٠	٢٢١٤٠	٢٠٠٠	٣١٥٠	٢٠١٣	٨٠٧٨	٩٣٣٥	٤٣٠١٧	١٠٥٦٥	٩٤٩٥	٣٨٨٤	٨٠٩	٦٦٨٢	١٥٨٢	١٠٠٠٠
الوادى الجديد	٥٨٠٣٦	٤١٢٣٧	٣٤١٠	-	-	٥٥٦٦	٢٣٣٠	٥٤٩٣	٢٤٢٧٥	٢٤٠٠	٥٤٩٢	١٤٠٢	٣٧٠١	-	-	١١٢٨٠
مطروح	٩٢٩٧٥	٧٧٢٩٤	٣٥٠٠	٢٠٠٠	-	١٧٢١	٦٤٣٤	٢٠٢٦	١٠٦٦٩	-	٤٧٩٧	٣٣٢٢	٢٤٨٧	-	٦٣	-
شمال سيناء	٣٣٢٦٨	٥٦٩١	١٥٦٩١	٧٩٤	١٩٧٦	٣٧٣٦	٣٢٥	٥٠٥٥	٤٣٩٤٧	٢٩٠٣	٤٩٨٩	٢١٦١	٢٠٧٧	٢٨٠٠	١٤١٠٠	١٤٩١٧
الجملة	٥٨٤٨٢٨٧	٢٨٣٢٤٧٤	٣٧٧٤٤٨	٧١٧١٧	١٥٦٨١٢	٣٩١٤١٨	٤٥٦١٢٨	١٥٦٢٢٩٠	٦٥١٣٨٠٦	٣١٤١٣٨٦	٤٠٠٥٣٣	١٨٣٧٢٢	٥١٢٤٩٩	٦١٦٠١١	٤٠٧٥٨٠	١٢٥٢٠٧٥

المصروفات التحويلية للجمعيات التي تزاو من نشاط بالمحافظات عام ٢٠٠٤

جدول رقم (٣٥) ب

(القيمة بالجنية)

الجملة	المصروفات التحويلية الجارية					المحافظات	
	مصروفات أخرى	تعويضات وغرامات	إعانات للغير	إيجارات مباني	مصروفات مباشرة على الأغراض		مصروفات تراخيص جمع المال
٥٧.٩٦٦١	٥٩١٥٤٥	٧٢٥٥	٢٢٠.٩٤٤	١٢٢٨٢٦	٤٧٢٩١٩٨	٢٦٨٨٢	القاهرة
٤٤.١٥٣	٨٢٢٤	٥٦٤٢	١٦١٦٥	٣٥٧٣	٤٠.٦٤٤٩	-	الأسكندرية
٢١٣٤٠.٩	١١٤٦٠	٤٠.٧	١٥١٥٥	-	١٥٧٥٤٩	٢٨٨٢٨	بورسعيد
٦٢٩٦١٣	٨٧٢٧	-	٢٠.٤٢٠	٤٦٨٤	٦.٥٧٨٢	-	السويس
٣٩٦١٥	-	-	-	-	٣٩٦١٥	-	دمياط
٥٦١٢.٢٦	٢٩٩٧٦٤.٠	-	٤٤٥٤٩١	٢١٣.٥	١٦٥١٦٥٧	٤٩٥٩٣٣	الدقهلية
١١٦٤٨٧٣	١٧٧١٠	-	٤٤٧٠.٥	١.٥٨١	١.٩١٨٧٧	-	الشرقية
١٦١٦٤٥٨	٧٧٨٢٤	-	٦٤٦٤٦	٨١٠.١	١٢٤٤٨٢٥	٢٢١.٦٢	القليوبية
٤٨١٥١١	٥٨١٥	-	٤٢٩٩٤	١٤٩٩١	٣٥٥١٣٩	٦٢٥٧٢	كفر الشيخ
١٠.٧٠.٧٨	٣٢٩٥٢١	١٥١	١٣٩٦٤١	١.٣٥٦	٥١٧٤.٩	-	الغربية
٨.٢.٣٦	٧٢٢١١	-	٧١٣.٠	٩٢٢٧	٦٤٩٢٩٨	-	المنوفية
٤٣٣١.٩	٢٣٧٣٥	١٦٩١	٢٧٥٣٨	٢٥٧٩.٠	٣٤٥٧٥١	٨٦.٤	البحيرة
١١٥.٢٤	٧.٩	-	١.٢.٠	-	٦.٦٣٥	٤٣٤٨٠	الأسماعيلية
٧٣٤٢٨.٤	١.٢٤٦	٩٨٨	٣٨.٣٥	٦٧٩	٧٢٩٢٨٥٦	-	الجيزة
١٤.٢٧٣١	٤١٣٦٢.٠	١٠.٦٣	٤٦٣٢٥	٤٧٢٨٤	٧٩.٢٤٢	٩٥١٩٧	بنى سويف
٢٦.٤٧.٥	٨١٤٨	-	٢.٤.٠	١٦٨.٠	٢٥٩١٨٣٨	٩٩٩	الفيوم
١١٩٣٦٦٨	٢٦٥٨٥٢	٦٧٢٢	١٣٧٤٧	١٥٣٤٩	٧٨.٠٥٣	١١١٩٤٥	المنيا
١١٨٦٩٧١	٤٥٤٣.٠	-	٢٩٦٧٨	١٢٦.٠	١١١.٦.٣	-	أسيوط
٨٢٧١٩٣	٥٢٣٧	٢٤٩٤	١٦٢٤.٠	٣١٢٥	٦٥٣٩٣٧	-	سوهاج
١٤٤٥٥٢٢	٣٩١١.٠	٤٧٣	١٩٨٥١٦	١٨٥٧.٥	١.١٧.١٩	٤٦٩٩	قنا
٢٩٧٨٤٦	٥٨٧٨٦	-	٤٦٢٢	٢٦٦٢.٠	٢.٧٨١٨	-	أسوان
١٩١٩١٧	٣٣.٠.٠	-	٢٢٧	-	١٥٥٢٩٨	٣٣٩٢	مدينة الأقصر
١٥٣.١٤	٨١٢٩١	-	٦.٠.٠	٤٩٨٤	٦.٧٣٩	-	الوادى الجديد
٦.٦٤.٠	٢٤.٠	-	-	-	٦.٤.٠.٠	-	مطروح
٥٧٧٢٦	٦٨٤.٠	٤٨.٠.٠	١٦٩٧.٠	٦٣.٠.٠	٢٢٨١٦	-	شمال سيناء
٣٥.٣٩٣.٣	٥١٢٣.٢١	٤.٦٨٦	١٦٣٧٧٥٩	٥٣٥٤٣.٠	٢٦٥٩٨٨.٣	١١.٣٦.٤	الجملة

حركة الأصول الثابتة للجمعيات التي تزاوّل أكثر من نشاط بالمحافظات
عام ٢٠٠٤

(القيمة بالآلاف جنيهه)

جدول رقم (٣٦)

المحافظات	صافى القيمة أول السنة	قيمة الإضافات خلال السنة	قيمة المبيع والمستبعد خلال السنة	قيمة الإهلاك خلال السنة	صافى القيمة آخر السنة
القاهرة	٥٦٧٧٧	٤٨٤٢	٨٢٧٢	٣١٣٨	٥٠٢٠٩
الأسكندرية	٣٥٢٣	-	-	٥٧٢	٢٩٥١
بورسعيد	٢٣٤١	-	-	٢١٢	٢١٢٩
السويس	١٠٣٢٩	٢٧	-	٤٩٣	٩٨٦٣
دمياط	٤٦٠	-	-	٤٩	٤١١
الدقهلية	١٤١١٤	٧٥٤	٨٢	١٣٧٤	١٣٤١٢
الشرقية	٤٠٢٧	١٦٥	-	٣٠١	٣٨٩١
القليوبية	٥٦٤٠	-	-	١٢٠٨	٤٤٣٢
كفر الشيخ	٣٤٨	٧	-	١٩	٣٣٦
الغربية	٤٠٠٤	١١٩٦	-	٧٢	٥١٢٨
المنوفية	١٣٤٣	٣٠	٣	١٥٤	١٢١٦
البحيرة	٥٩٨٤	٢٠٣٩	-	٥٨١	٧٤٤٢
الأسماعيلية	٢١٦	٢	-	١٠	٢٠٨
الجيزة	١٤٣١٤	٥٣٨	-	٣٠٨٩	١١٧٦٣
بنى سويف	٤٦٩٩	١٦٧	٦	١٧٧	٤٦٨٣
الفيوم	٥٢٤٦	٤٢٢	١١	٥٥٤	٥١٠٣
المنيا	١٥٣٧٠	٥	-	٥٥٦	١٤٨١٩
أسيوط	١٠٢١٠	١٠٦	٣	٤٠٧	٩٩٠٦
سوهاج	٢٣٨٢	١٩٤	-	١١٩	٢٤٥٧
قنا	١٢٨٦٧	٥٨٠٣	-	٢٠٨٢	١٦٥٨٨
أسوان	١١٦٤	٤	-	٢٤٣	٩٢٥
مدينة الأقصر	٧٠٠	١١	-	٢٢	٦٨٩
الوادى الجديد	٦٩٦	١٤	-	٢٤	٦٨٦
مطروح	٤٥٢	١٦	-	٣٢	٤٣٦
شمال سيناء	٢٣٣	-	-	٧	٢٢٦
الجملة	١٧٧٤٣٩	١٦٣٤٢	٨٣٧٧	١٥٤٩٥	١٦٩٩٠٩

الجهاز المركزي للتعبيث العامة والإحصاء

طريق صلاح سالم

صندوق بريد : ٢٠٨٦

مدينة نصر - القاهرة

تليفون : ٤٠٢٣٠٣١ - فاكس : ٤٠٢٤٠٩٩

*THE CENTRAL AGENCY FOR PUBLIC
MOBILISATION AND STATISTICS*

P.O.B. : 2086

Nasr City - Cairo

TEL. 4023031 - FAX. 4024099

موقع الجهاز : *Website: http://www.capmas.gov.eg*

البريد الإلكتروني : *E.mail : pres_capmas@capmas.gov.eg*

