



جمهورية مصر العربية  
الجهاز المركزي للتعبئة العامة والإحصاء



الجهاز المركزي للتعبئة العامة والإحصاء

مدينة نصر - ش صلاح سالم - القاهرة - مصر

تليفون: (+202)24023031 - صندوق بريد: 2086 - فاكس: (+202) 24024099

الموقع الإلكتروني: [www.capmas.gov.eg](http://www.capmas.gov.eg)

البريد الإلكتروني: [pres\\_capmas@capmas.gov.eg](mailto:pres_capmas@capmas.gov.eg)



إصدار أكتوبر ٢٠١٥

مرجع رقم ٧١-٢١٣١٤/٢٠١٥

طبع بمطبعة الجهاز المركزي  
للتعبئة العامة والإحصاء



جمهورية مصر العربية

الجهاز المركزى للتعبئة العامة والإحصاء

نشرة

حصص المركبات المرخصة

فى ٢٠١٥/٦/٣٠

عند إعادة نشر أو اقتباس

أى مادة من هذا الإصدار يرجى الإشارة إلى المصدر وهو

الجهاز المركزى للتعبئة العامة والإحصاء

## تقديم

يعتبر قطاع النقل الشريان الرئيسي لمنظومة التنمية الشاملة وبناء القدرات التنافسية للإقتصاد في كافة القطاعات والأنشطة الإنتاجية بالدولة حيث يساهم في تدفق متطلبات التنمية الإقتصادية والإجتماعية والعمرانية من مناطق الإنتاج إلي مناطق الإستهلاك وذلك من خلال كافة وسائل النقل. كما يعكس قطاع النقل بمختلف أنواعه الوضع الإقتصادي والإجتماعي للدولة لما يؤديه من دور فعال حيث تمثل المركبات بمختلف أنواعها أحد روافد تفعيل الأنشطة الاقتصادية.

يقوم الجهاز المركزي للتعبة العامة والإحصاء بإصدار نشرة نصف سنوية عن "حصر المركبات المرخصة في ٢٠١٥/٦/٣٠" متضمنة بيانات عن كافة المركبات من سيارات الركوب (خاصة، أجرة)، الأتوبيس بأنواعه، النقل والمقطورات، إلي جانب أنواع أخرى من المركبات ( موتوسيكل، جرار زراعي، توك توك، معدات ثقيلة).

يقدم الجهاز هذه النشرة للمهتمين والباحثين والدارسين أملا أن تحقق الأهداف المرجوة منها.

والله ولي التوفيق ،،،

لواء /أبو بكر الجندى

رئيس الجهاز المركزى للتعبة العامة والاحصاء

## الفهرس

رقم الصفحة	البيان	رقم الجدول
١	منهجية النشرة	
٥	المؤشرات العامة	
	<b><u>حصر المركبات المرخصة في ٢٠١٥/٦/٣٠</u></b>	
٧	عدد المركبات طبقا لنوع الترخيص على مستوى الجمهورية	١
٨	عدد المركبات طبقا لنوع الترخيص على مستوى المحافظات	٢
٩	عدد السيارات طبقا لنوع الترخيص على مستوى الجمهورية	٣
١٠	عدد السيارات طبقا لنوع الترخيص على مستوى المحافظات	٤
١١	عدد الأتوبيسات طبقا لنوع الترخيص على مستوى الجمهورية	٥
١٢	عدد الأتوبيسات طبقا لنوع الترخيص على مستوى المحافظات	٦
١٣	عدد سيارات النقل والمقطورات طبقا لنوع الترخيص على مستوى الجمهورية	٧
١٤	عدد سيارات النقل والمقطورات طبقا لنوع الترخيص على مستوى المحافظات	٨
١٥	عدد سيارات الخدمة العامة طبقا لنوع الترخيص على مستوى الجمهورية	٩
١٦	عدد سيارات الخدمة العامة طبقا لنوع الترخيص على مستوى المحافظات	١٠
١٧	عدد المركبات الأخرى طبقا لنوع الترخيص على مستوى الجمهورية	١١
١٨	عدد المركبات الأخرى طبقا لنوع الترخيص على مستوى المحافظات	١٢
١٩	توزيع للوقود طبقا لنوع الترخيص على مستوى الجمهورية	١٣
٢٠	عدد السيارات الخاصة طبقا لنوع الوقود على مستوى الجمهورية	١٤

## تابع الفهرس

رقم الصفحة	البيان	رقم الجدول
٢٠	عدد سيارات الأجرة طبقا لنوع الوقود على مستوى الجمهورية	١٥
٢١	عدد سيارات الهيئة الدبلوماسية طبقا لنوع الوقود على مستوى الجمهورية	١٦
٢١	عدد الأتوبيسات طبقا لنوع الوقود على مستوى الجمهورية	١٧
٢٢	عدد سيارات النقل طبقا لنوع الوقود على مستوى الجمهورية	١٨
٢٢	عدد سيارات الخدمة العامة طبقا لنوع الوقود على مستوى الجمهورية	١٩
٢٣	عدد المركبات الأخرى طبقا لنوع الوقود على مستوى الجمهورية	٢٠

## فهرس الأشكال البيانية

رقم الصفحة	البيان	رقم الشكل
٧	التوزيع النسبي لإجمالي عدد المركبات على مستوى الجمهورية	١
٩	التوزيع النسبي للسيارات طبقاً لنوع الترخيص على مستوى الجمهورية	٢
١١	التوزيع النسبي للأتوبيسات طبقاً لنوع الترخيص على مستوى الجمهورية	٣
١٣	التوزيع النسبي لسيارات النقل والمقطورات طبقاً لنوع الترخيص على مستوى الجمهورية	٤
١٥	التوزيع النسبي لسيارات الخدمة العامة طبقاً لنوع الترخيص على مستوى الجمهورية	٥
١٧	التوزيع النسبي للمركبات الأخرى طبقاً لنوع الترخيص على مستوى الجمهورية	٦
١٩	التوزيع النسبي للوقود طبقاً لنوع الترخيص على مستوى الجمهورية	٧
٢٠	التوزيع النسبي للسيارات الخاصة طبقاً لنوع الوقود على مستوى الجمهورية	٨
٢٠	التوزيع النسبي لسيارات الأجرة طبقاً لنوع الوقود على مستوى الجمهورية	٩
٢١	التوزيع النسبي لسيارات الهيئة الدبلوماسية طبقاً لنوع الوقود على مستوى الجمهورية	١٠
٢١	التوزيع النسبي للأتوبيسات طبقاً لنوع الوقود على مستوى الجمهورية	١١
٢٢	التوزيع النسبي لسيارات النقل طبقاً لنوع الوقود على مستوى الجمهورية	١٢
٢٢	التوزيع النسبي لسيارات الخدمة العامة طبقاً لنوع الوقود على مستوى الجمهورية	١٣
٢٣	التوزيع النسبي للمركبات الأخرى طبقاً لنوع الوقود على مستوى الجمهورية	١٤

## منهجية النشرة

يعتبر تطور مرفق النقل من العوامل الأساسية التي تساهم في التقدم الاقتصادى حيث يخدم حركة البضائع و الركاب الداخلية والخارجية فى كل محافظة وبالتالي فهو يمثل شريان الحياة فى أى مكان.

### أولا : الهدف من النشرة

تهدف النشرة إلى إعطاء صورة رقمية تراكمية عن إجمالي عدد المركبات فى مصر بجميع أنواعها موزعة على الأقاليم والمحافظات المختلفة طبقا لنوع الترخيص ونوع الوقود وحمولة سيارات النقل والمقطورات.

### ثانيا : دورية النشرة

تصدر النشرة نصف سنوية.

### ثالثا : مصادر البيانات

الإدارة العامة للمرور من واقع حصر جميع المركبات بإدارات وأقسام المرور المختلفة بجميع محافظات الجمهورية.

### رابعا : التعاريف والمفاهيم المستخدمة

تم استخدام التعاريف والمفاهيم الدولية الخاصة بمعجم النقل للأمم المتحدة بالإضافة إلى التعاريف والشروط الخاصة بنوع الترخيص طبقا لقانون المرور.

#### ١ - المركبات:

هى المركبات المسجلة فى تاريخ معين فى مكان ما وتكون مرخصة لاستخدامها فى الطرق المفتوحة لحركة المرور، يشمل هذا التعريف المركبات التي تستثنى من الضرائب السنوية أو رسوم الترخيص كما يشمل السيارات المستعملة المستوردة و السيارات الأخرى وفقا للقوانين الوطنية ولا يتضمن العربات العسكرية.

#### ٢ - المركبة:

كل مركبة ذات عجلات (إطارات) مصممة للسير على الطرق.

#### ٣ - السيارة/العربة:

سيارة ذات عجلات (إطارات) يتم استعمالها للسير على الطرق ولها عدة أنواع طبقا لنوع الترخيص (سيارات خاصة، أجرة، ملحقة، تجارية، مؤقتة، جمارك، هيئة دبلوماسية).

أ - سيارات خاصة:

سيارات ركوب مرخصة للاستعمال الشخصي (ملاكي) اى لا تعمل مقابل أجر وهي مملوكة إما لأفراد أو لشركات.

ب - سيارات الأجرة:

سيارة لنقل الركاب مرخصة للاستئجار مع سائق بدون مسارات مقررة مسبقا وتكون طريقة الاستئجار عادة كالاتي:

(١) إعطاء إشارة فى الشارع.

(٢) ركوب سيارة الأجرة فى الموقف المحدد لها.

(٣) الاتصال هاتفياً للحصول على سيارة أجرة.

ج - الملحقة:

العربة الكبيرة المغطاة (الكرافانات) وهي سيارة مصممة للسكن وتجرها عربة مزودة بمحرك تستخدم العربة الكبيرة المغطاة لأغراض الترفيه، ولا تستخدم لنقل البضائع أو الركاب وتستننى المقطورات ذات الخيمة المركبة عليها التي تعد مقطورة لنقل البضائع ومن شروط ترخيصها بالمرور ما يلي:

(١) لا يجوز أن يزيد عدد محاورها عن اثنين.

(٢) لا يجوز أن تتجاوز أبعادها (الطول=٥متر، العرض=٢,٥ المتر، الارتفاع الكلي عن الأرض=٣متر).

(٣) لا يجوز أن يزيد طول السيارة والملحقة عن ١٢متر.

(٤) لا بد من وجود وسيلة فرملة للملحقة (الكرافان).

د - تجارى ومؤقت:

تجارى: تمنح للسيارات التى يزاول أصحابها صناعة السيارات أو المركبات أو الاتجار فيها أو استيرادها أو إصلاحها متى كان صاحب الرخصة أو الشخص الاعتبارى العام مقيد لهذه الصفة فى السجل التجارى.

مؤقت: تمنح السيارة رخصة مؤقتة لمن يريد طلب نقل إجراءات القيد من مرور معين إلى مرور آخر.

هـ - جمارك:

السيارات التي لم يتم التعامل معها جمركيا حيث يدفع عنها رسوم مؤقتة حتى يتم دفع الرسوم الجمركية لها أو يدفع رسوم لفترة زمنية أخرى أو رجوعها للدولة القادمة منها.



و- هيئة دبلوماسية:

السيارات المسجلة باسم الهيئات الدبلوماسية وأعضاءها.

٤ - الأتوبيس والميني باص:

سيارة للركوب مزودة بمحرك لنقل أكثر من ٢٤ شخصا (بما فيهم السائق) ويمكن نقل ركاب جالسين أو واقفين .

٥ - الميكروباص:

عربة لجلوس الركاب مزودة بمحرك وتسع ما لا يزيد عن تسعة أشخاص (بما فيهم السائق) .

٦ - سيارات النقل:

سيارة مصممة خصيصا لنقل البضائع ولها صندوق (مفتوح - مقفول - بجوانب - مسطح) وتشمل الأنواع التالية:

أ- سيارات لنقل البضائع الخفيفة وهي ذات الوزن الكلي الذي لا يتجاوز ٣٥٠٠ كجم، ومصممة لنقل البضائع مثل عربات الشحن المغلقة والشاحنات الخفيفة.

ب- سيارات لنقل البضائع الثقيلة وهي ذات الوزن الكلي الذي يتجاوز ٣٥٠٠ كجم ومصممة لنقل البضائع.

٧ - الجرار الزراعي:

عربة مزودة بمحرك ومصممة للأغراض الزراعية سواء كان مسموح أو غير مسموح لها باستخدام الطرق المفتوحة لحركة المرور العامة.

٨ - المقطورة:

مركبة غير آلية لنقل البضائع وهي مصممة لتسحبها عربة مزودة بمحرك يستثنى من ذلك المقطورات الزراعية والكرافانات.

٩ - المقطورة الزراعية:

مصممة أساسا للأغراض الزراعية ليسحبها جرار زراعي سواء كان مسموح أو غير مسموح لها باستخدام الطرق المفتوحة لحركة المرور العامة.

١٠ - الدراجة النارية (الموتوسيكل):

مركبة ذات محرك آلي تسير به ولها عجلتان أو ثلاثة ولا يكون تصميمها علي شكل السيارة ومعدة لنقل الأشخاص أو الأشياء وقد يلحق بها صندوق.

١١ - التوك توك:

مركبة ذات محرك آلي تسير به ولها ثلاثة عجلات معدة لنقل الأشخاص.

١٢ - المعدات الثقيلة:

مصممة لأغراض رفع الأحمال الثقيلة وشق الطرق ورسفها وأعمال الحفر والتشييد والبناء.

١٣ - المحافظات الحضرية: تشمل (القاهرة - بور سعيد - السويس - الإسكندرية)، ومحافظات الوجه البحري تشمل (دمياط - الدقهلية - الشرقية - الغربية - القليوبية - كفر الشيخ - المنوفية - البحيرة - الإسماعيلية)، ومحافظات الوجه القبلي تشمل (الجيزة - بنى سويف - الفيوم - المنيا - أسيوط - سوهاج - قنا - أسوان - الأقصر)، ومحافظات الحدود تشمل (البحر الأحمر - الوادى الجديد - مطروح - شمال سيناء - جنوب سيناء).

#### خامسا: الرموز المستخدمة

( - ) القيمة صفر

(=) أقل من ٠,٠٥

#### سادسا: طرق إتاحة البيانات

ورقى - CD - الموقع الإلكتروني

#### ملاحظات :

- لم ترد بيانات عن وقود كل من (ملحقة - جمارك - تجاري وموقت )
- لم ترد بيانات عن الحمولة بالنسبة لسيارات النقل والمقطورات.

## المؤشرات العامة

- بلغ إجمالي عدد المركبات المرخصة بأقاليم الجمهورية ٨,٤ مليون مركبة في ٢٠١٥/٦/٣٠
- جاءت الأقاليم الحضرية في المرتبة الأولى بعدد ٣,٢ مليون مركبة بنسبة ٣٨,٥٪ يليها أقاليم الوجه البحري بعدد ٢,٦ مليون مركبة بنسبة ٣٠,٨٪ ثم أقاليم الوجه القبلي في المرتبة الثالثة بعدد ٢,٤ مليون مركبة بنسبة ٢٨,٥٪ وأقاليم الحدود في المرتبة الأخيرة بعدد ١٩٠,٨ ألف مركبة بنسبة ٢,٣٪ من إجمالي المركبات في ٢٠١٥/٦/٣٠.
- جاءت محافظة القاهرة في المرتبة الأولى حيث بلغ عدد المركبات بها ٢,٢ مليون مركبة بنسبة ٢٦,٩٪ ومحافظة الجيزة في المرتبة الثانية بعدد ١,١ مليون مركبة بنسبة ١٢,٧٪ ثم محافظة الإسكندرية في المرتبة الثالثة بعدد ٧٢٧,٧ ألف مركبة بنسبة ٨,٧٪ من إجمالي المركبات في ٢٠١٥/٦/٣٠.
- بلغ إجمالي عدد السيارات المرخصة ٤,٣ مليون سيارة بنسبة ٥١,٢٪ من إجمالي المركبات في ٢٠١٥/٦/٣٠ وكان العدد الأكبر للسيارات الخاصة (ملاكي) حيث بلغت ٣,٩ مليون سيارة بنسبة ٩١,٣٪ تليها سيارات الأجرة بعدد ٣٢٣,١ ألف سيارة بنسبة ٧,٦٪ وأقلها سيارات الهيئة الدبلوماسية بعدد ٧,٤ ألف سيارة بنسبة ٠,٢٪ من إجمالي السيارات.
- بلغ إجمالي عدد الأتوبيسات المرخصة ١٣٠,٠ ألف أتوبيس بنسبة ١,٦٪ من إجمالي المركبات في ٢٠١٥/٦/٣٠ وجاء أتوبيس الرحلات في المرتبة الأولى بعدد ٤٣,٦ ألف أتوبيس بنسبة ٣٣,٥٪ وأتوبيس المدارس في المرتبة الأخيرة بعدد ١١,٦ ألف أتوبيس بنسبة ٩,٠٪ من إجمالي الأتوبيسات.
- بلغ إجمالي عدد سيارات النقل والمقطورات المرخصة ١,٢ مليون سيارة بنسبة ١٤,٠٪ من إجمالي المركبات في ٢٠١٥/٦/٣٠.
- بلغ إجمالي عدد سيارات النقل المرخصة ١,١ مليون سيارة بنسبة ١٣,١٪ من إجمالي المركبات في ٢٠١٥/٦/٣٠.
- بلغ إجمالي عدد المقطورات المرخصة ٧٣,٦ ألف مقطورة بنسبة ٠,٩٪ من إجمالي المركبات في ٢٠١٥/٦/٣٠.
- بلغ إجمالي عدد سيارات الخدمة العامة المرخصة ١٢١,٨ ألف سيارة بنسبة ١,٥٪ من إجمالي المركبات في ٢٠١٥/٦/٣٠.
- جاءت محافظة القاهرة في المرتبة الأولى حيث بلغ عدد سيارات الخدمة العامة بها ٣٢,٥ ألف سيارة بنسبة ٢٦,٦٪ ومحافظة جنوب سيناء في المرتبة الأخيرة حيث بلغ عدد السيارات بها ٩٣٣ سيارة بنسبة ٠,٧٪ من إجمالي سيارات الخدمة العامة في ٢٠١٥/٦/٣٠.
- بلغ إجمالي عدد المركبات الأخرى المرخصة ٢,٧ مليون مركبة بنسبة ٣١,٨٪ من إجمالي المركبات في ٢٠١٥/٦/٣٠.

- جاءت السيارات الخاصة في المرتبة الأولى في استهلاك الوقود بنسبة ٤٨,٠٪ وفي المرتبة الأخيرة الهيئة الدبلوماسية بنسبة ٠,١٪ من إجمالي في ٢٠١٥/٦/٣٠.

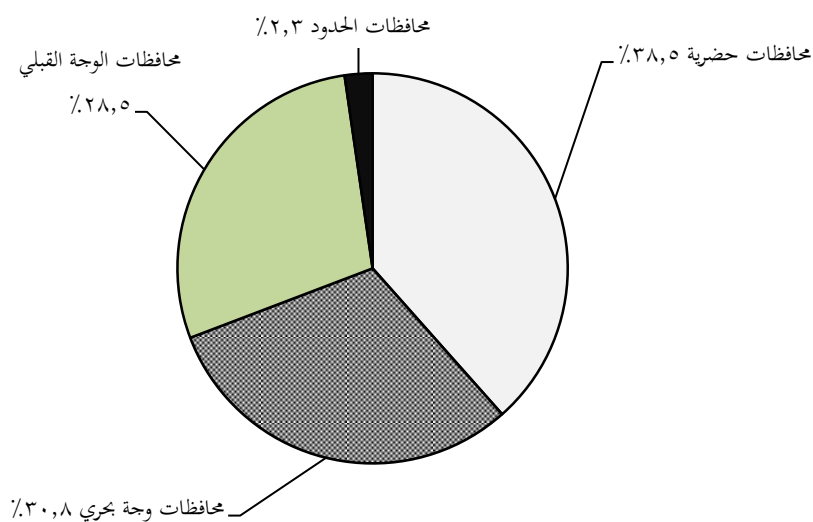
- جاءت المركبات التي تستهلك البنزين في المرتبة الأولى بعدد ٥,٧ مليون مركبة بنسبة ٧٠,٣٪ تليها المركبات التي تستهلك السولار بعدد ١,٨ مليون مركبة بنسبة ٢١,٧٪ ثم المركبات التي تستهلك الغاز في المرتبة الثالثة بعدد ٦٥٣,٨ ألف مركبة بنسبة ٨,٠٪ من إجمالي المركبات المرخصة عدا (المقطورات - ملحقة - جمارك - تجاري ومؤقت).

جدول 1- عدد المركبات طبقاً لنوع الترخيص على مستوى الجمهورية في 2015/6/30

المحافظة	نوع الترخيص	السيارات	الأتوبيسات	النقل والمقطورات	سيارات الخدمة العامة	المركبات الأخرى	الإجمالي
الإجمالي العام		4277311	129957	1165838	121821	2656736	8351663
أعداد							
محافظة حضرية		2371869	60048	295168	38165	446104	3211354
محافظة الوجه البحري		903759	32929	491253	40429	1101436	2569806
محافظة الوجه القبلي		913902	32525	332920	36835	1063511	2379693
محافظة الحدود		87781	4455	46497	6392	45685	190810
النسب							
محافظة حضرية		55.5	46.2	25.3	31.3	16.8	38.5
محافظة الوجه البحري		21.1	25.3	42.1	33.2	41.5	30.8
محافظة الوجه القبلي		21.4	25.0	28.6	30.2	40.0	28.5
محافظة الحدود		2.1	3.4	4.0	5.2	1.7	2.3
	%	100	100	100	100	100	100
للاجمالي العام		51.2	1.6	14.0	1.5	31.8	100

شكل بياني ١- التوزيع النسبي لإجمالي عدد المركبات طبقاً لنوع الترخيص على مستوى الجمهورية

في ٢٠١٥/٦/٣٠



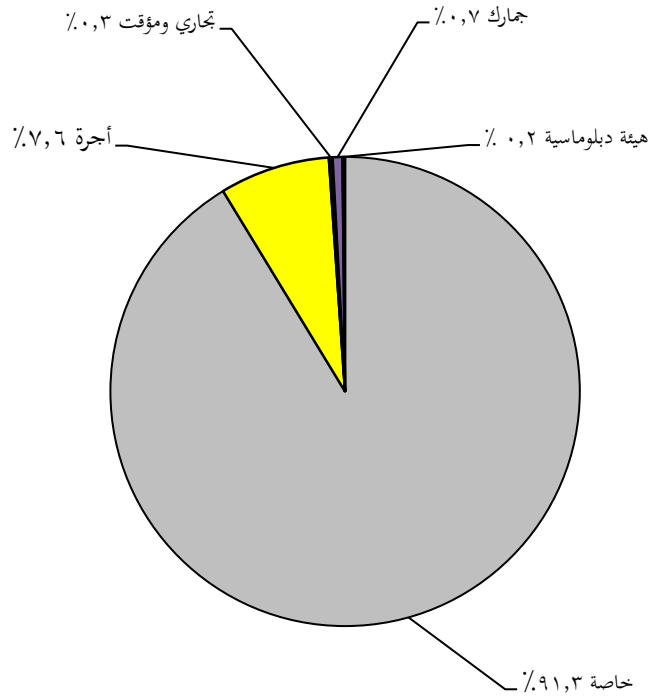
جدول 2- عدد المركبات طبقا لنوع الترخيص على مستوى المحافظات في 2015/6/30

الإجمالي		المركبات الأخرى	سيارات الخدمة العامة	النقل والمقطورات	الاتوبيسات	السيارات	نوع الترخيص / المحافظات
%	العدد						
100	8351663	2656736	121821	1165838	129957	4277311	الإجمالي العام
26.9	2249182	315515	32451	169258	37594	1694364	القاهرة
1.5	123035	23035	1120	15432	2549	80899	بور سعيد
1.3	111400	36288	2051	8776	1327	62958	السويس
8.7	727737	71266	2543	101702	18578	533648	الإسكندرية
1.9	162357	71596	2232	25453	656	62420	دمياط
5.7	476725	182517	4999	92037	3622	193550	الدقهلية
3.9	325528	113455	7611	77989	9755	116718	الشرقية
4.3	361617	138080	2935	71694	3448	145460	الغربية
4.6	381750	194736	4764	43185	9225	129840	القليوبية
2.0	163066	64788	5671	42569	479	49559	كفر الشيخ
4.5	377455	249341	4123	46261	3500	74230	المنوفية
2.4	203785	48940	5668	75763	1413	72001	البحيرة
1.4	117523	37983	2426	16302	831	59981	الإسماعيلية
12.7	1056438	353191	9189	112614	25677	555767	الجيزة
2.6	220690	137780	2622	28491	662	51135	بنى سويف
2.3	189654	117476	4353	22688	789	44348	الفيوم
2.9	241598	127820	5201	49974	1154	57449	المنيا
2.3	190257	85721	4410	30493	740	68893	أسيوط
1.9	156792	63888	2818	39012	398	50676	سوهاج
1.9	156903	91212	3072	22994	443	39182	قنا
0.9	77299	27150	3114	17560	858	28617	أسوان
1.1	90062	59273	2056	9094	1804	17835	الأقصر
0.7	58708	9763	1745	10635	2757	33808	البحر الأحمر
0.4	36799	21153	1643	4660	212	9131	الوادى الجديد
0.6	47746	5077	1121	16518	161	24869	مطروح
0.3	20661	4192	950	7723	103	7693	شمال سيناء
0.3	26896	5500	933	6961	1222	12280	جنوب سيناء

جدول 3- عدد السيارات طبقاً لنوع الترخيص على مستوى الجمهورية في 2015/6/30

الإجمالي		هيئة دبلوماسية	جمارك	تجاري ومؤقت	ملحقة	أجرة	خاصة	نوع الترخيص المحافظات
%	العدد							
100	4277311	7382	28862	10889	1016	323086	3906076	الإجمالي العام
55.4	2371869	7382	17153	4625	535	120434	2221740	محافظات حضرية
21.1	903759	-	185	3801	17	98866	800890	محافظات الوجه البحري
21.4	913902	-	1	2144	440	89897	821420	محافظات الوجه القبلي
2.1	87781	-	11523	319	24	13889	62026	محافظات الحدود
100		0.2	0.7	0.3	=	7.6	91.3	%

شكل بياني ٢- التوزيع النسبي للسيارات طبقاً لنوع الترخيص على مستوى الجمهورية في ٢٠١٥/٦/٣٠



جدول 4- عدد السيارات طبقا لنوع الترخيص على مستوى المحافظات في 2015/6/30

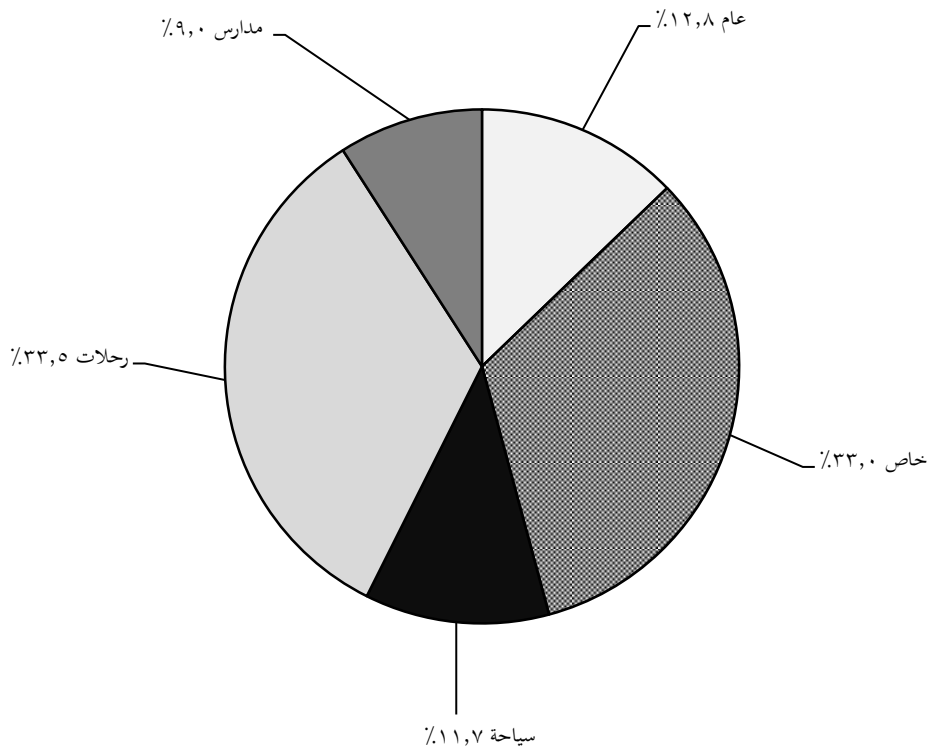
الإجمالي		هيئة دبلوماسية	جمارك	تجارى ومؤقت	ملحقة	أجرة	خاصة	نوع الترخيص المحافظات
%	العدد							
100	4277311	7382	28862	10889	1016	323086	3906076	الإجمالي العام
39.6	1694364	7382	7981	2621	503	76513	1599364	القاهرة
1.9	80899	-	400	499	5	15975	64020	بور سعيد
1.5	62958	-	5235	247	-	4607	52869	السويس
12.5	533648	-	3537	1258	27	23339	505487	الإسكندرية
1.5	62420	-	185	265	-	5160	56810	دمياط
4.5	193550	-	-	1247	-	15499	176804	الدقهلية
2.7	116718	-	-	793	11	13970	101944	الشرقية
3.4	145460	-	-	435	1	12563	132461	الغربية
3.0	129840	-	-	193	-	13671	115976	القليوبية
1.2	49559	-	-	233	-	6514	42812	كفر الشيخ
1.7	74230	-	-	228	1	13379	60622	المستوفية
1.7	72001	-	-	177	-	13071	58753	البحيرة
1.4	59981	-	-	230	4	5039	54708	الإسماعيلية
13.0	555767	-	-	1103	437	22543	531684	الجيزة
1.2	51135	-	-	72	-	8614	42449	بنى سويف
1.0	44348	-	-	206	-	11894	32248	الفيوم
1.3	57449	-	-	173	-	9079	48197	المنيا
1.6	68893	-	-	205	-	8675	60013	أسيوط
1.2	50676	-	-	197	-	11576	38903	سوهاج
0.9	39182	-	-	59	-	7892	31231	قنا
0.7	28617	-	1	81	2	5445	23088	أسوان
0.4	17835	-	-	48	1	4179	13607	الأقصر
0.8	33808	-	1309	184	15	3905	28395	البحر الأحمر
0.2	9131	-	-	7	-	1371	7753	الوادى الجديد
0.6	24869	-	9150	84	1	4283	11351	مطروح
0.2	7693	-	-	19	-	2454	5220	شمال سيناء
0.3	12280	-	1064	25	8	1876	9307	جنوب سيناء



جدول 5- عدد الأتوبيسات طبقاً لنوع الترخيص على مستوى الجمهورية في 2015/6/30

الإجمالي		مدارس	رحلات	سياحة	خاص	عام	نوع الترخيص
%	العدد						
100	129957	11645	43563	15204	42910	16635	الإجمالي العام
46.2	60048	7051	19572	8880	15201	9344	محافظات حضرية
25.4	32929	2180	14131	725	10423	5470	محافظات الوجه البحري
25.0	32525	2337	9548	2666	16367	1607	محافظات الوجه القبلي
3.4	4455	77	312	2933	919	214	محافظات الحدود
100		9.0	33.5	11.7	33.0	12.8	%

شكل بياني 3- التوزيع النسبي للأتوبيسات طبقاً لنوع الترخيص على مستوى الجمهورية في 2015/6/30



جدول 6- عدد الأتوبيسات طبقا لنوع الترخيص على مستوى المحافظات في 2015/6/30

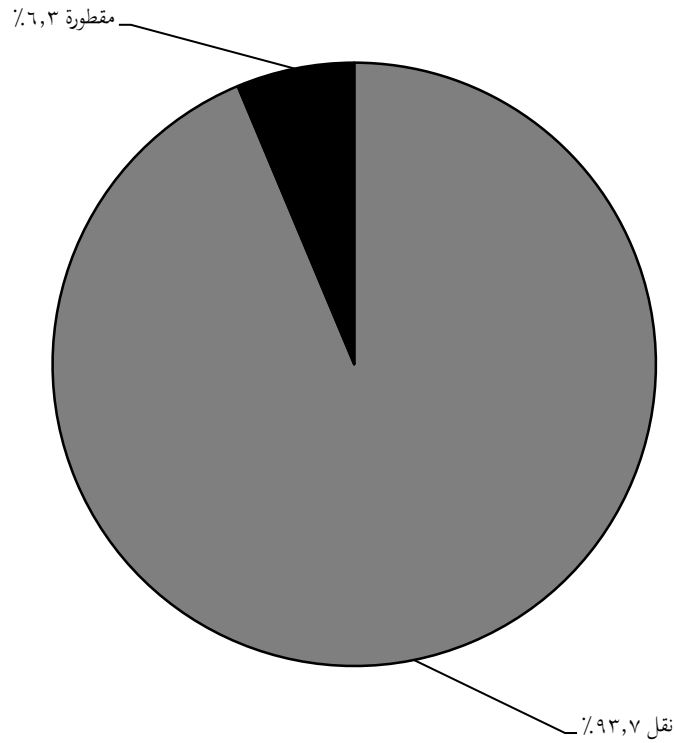
الإجمالي		مدارس	رحلات	سياحة	خاص	عام	نوع الترخيص	المحافظات
%	العدد							
100	129957	11645	43563	15204	42910	16635	الإجمالي العام	
28.9	37594	5898	4565	8213	10978	7940	القاهرة	
2.0	2549	25	1895	109	455	65	بور سعيد	
1.0	1327	27	840	40	367	53	السويس	
14.3	18578	1101	12272	518	3401	1286	الإسكندرية	
0.5	656	74	334	2	204	42	دمياط	
2.8	3622	330	1674	163	970	485	الدقهلية	
7.5	9755	496	2355	441	3857	2606	الشرقية	
2.7	3448	28	2307	37	446	630	الغربية	
7.1	9225	955	4631	15	3511	113	القليوبية	
0.4	479	6	122	59	68	224	كفر الشيخ	
2.7	3500	94	2123	6	491	786	المنوفية	
1.1	1413	46	402	2	463	500	البحيرة	
0.6	831	151	183	-	413	84	الإسماعيلية	
19.8	25677	1857	7930	1116	14403	371	الجيزة	
0.5	662	29	185	4	270	174	بنى سويف	
0.6	789	46	311	2	190	240	الفيوم	
0.9	1154	157	340	8	402	247	المنيا	
0.6	740	51	122	4	245	318	أسيوط	
0.3	398	125	86	3	102	82	سوهاج	
0.3	443	21	83	14	236	89	قنا	
0.7	858	51	91	203	427	86	أسوان	
1.4	1804	-	400	1312	92	-	الأقصر	
2.1	2757	47	146	2026	427	111	البحر الأحمر	
0.2	212	-	93	30	48	41	الوادى الجديد	
0.1	161	23	16	15	76	31	مطروح	
0.1	103	3	18	3	48	31	شمال سيناء	
0.9	1222	4	39	859	320	-	جنوب سيناء	

جدول 7- عدد سيارات النقل والمقطورات طبقاً لنوع الترخيص على مستوى الجمهورية في 2015/6/30

إجمالي		مقطورة	نقل	نوع الترخيص	المحافظات
%	العدد				
100	1165838	73581	1092257		الإجمالي العام
25.3	295168	22489	272679		محافظات حضرية
42.1	491253	33954	457299		محافظات الوجه البحري
28.6	332920	14981	317939		محافظات الوجه القبلي
4.0	46497	2157	44340		محافظات الحدود
100		6.3	93.7		%

□

شكل بياني 4- التوزيع النسبي لسيارات النقل والمقطورات طبقاً لنوع الترخيص على مستوى الجمهورية في 2015/6/30



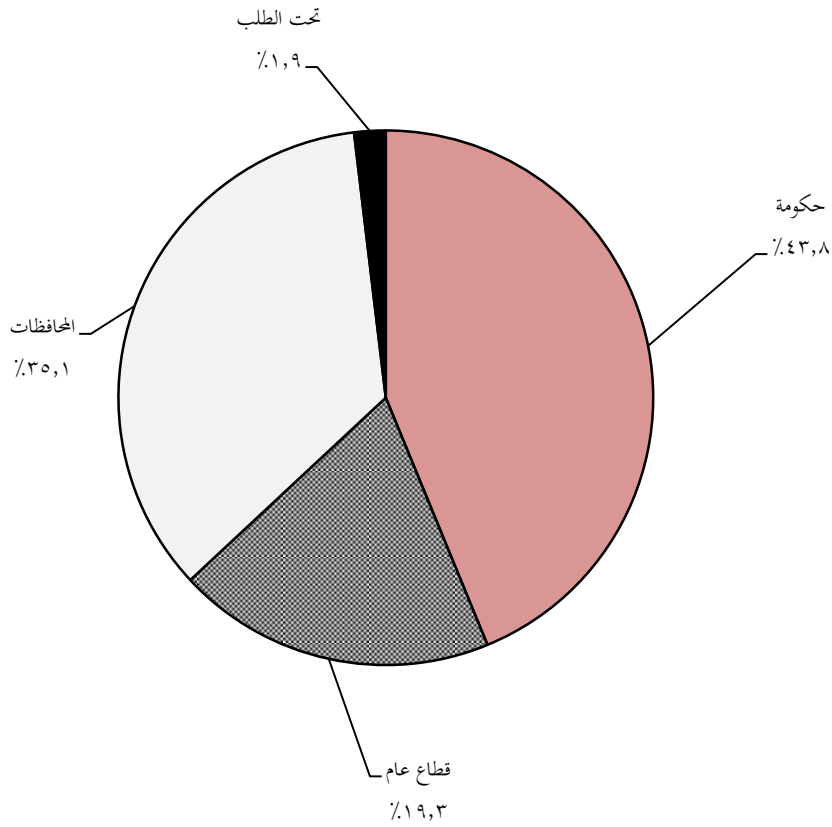
جدول 8- عدد سيارات النقل والمقطورات طبقا لنوع الترخيص على مستوى المحافظات في 2015/6/30

إجمالي		مقطورة	نقل	نوع الترخيص	المحافظات
%	العدد				
100	1165838	73581	1092257		الإجمالي العام
14.5	169258	9547	159711		القاهرة
1.3	15432	1647	13785		بور سعيد
0.8	8776	640	8136		السويس
8.7	101702	10655	91047		الإسكندرية
2.2	25453	3084	22369		دمياط
7.9	92037	11453	80584		الدقهلية
6.7	77989	3758	74231		الشرقية
6.1	71694	3711	67983		الغربية
3.7	43185	2242	40943		القليوبية
3.7	42569	2069	40500		كفر الشيخ
4.0	46261	3255	43006		المنوفية
6.5	75763	3587	72176		البحيرة
1.4	16302	795	15507		الإسماعيلية
9.7	112614	5642	106972		الجيزة
2.4	28491	719	27772		بنى سويف
1.9	22688	2709	19979		الفيوم
4.3	49974	1347	48627		المنيا
2.6	30493	1774	28719		أسيوط
3.3	39012	1530	37482		سوهاج
2.0	22994	824	22170		قنا
1.5	17560	339	17221		أسوان
0.8	9094	97	8997		الأقصر
0.9	10635	941	9694		البحر الأحمر
0.4	4660	182	4478		الوادى الجديد
1.4	16518	713	15805		مطروح
0.7	7723	156	7567		شمال سيناء
0.6	6961	165	6796		جنوب سيناء

جدول 9- عدد سيارات الخدمة العامة طبقاً لنوع الترخيص على مستوى الجمهورية في 2015/6/30

الإجمالي		تحت الطلب	المحافظات	قطاع عام	حكومة	نوع الترخيص
العدد	%					
121821	100	2278	42708	23474	53361	الإجمالي العام
38165	31.3	1228	8043	11807	17087	محافظات حضرية
40429	33.2	246	16201	8301	15681	محافظات الوجه البحري
36835	30.2	775	15256	2998	17806	محافظات الوجه القبلي
6392	5.3	29	3208	368	2787	محافظات الحدود
	100	1.9	35.1	19.3	43.8	%

شكل بياني ٥- التوزيع النسبي لسيارات الخدمة العامة طبقاً لنوع الترخيص على مستوى الجمهورية في ٢٠١٥/٦/٣٠



جدول 10- عدد سيارات الخدمة العامة طبقا لنوع الترخيص على مستوى المحافظات في 2015/6/30

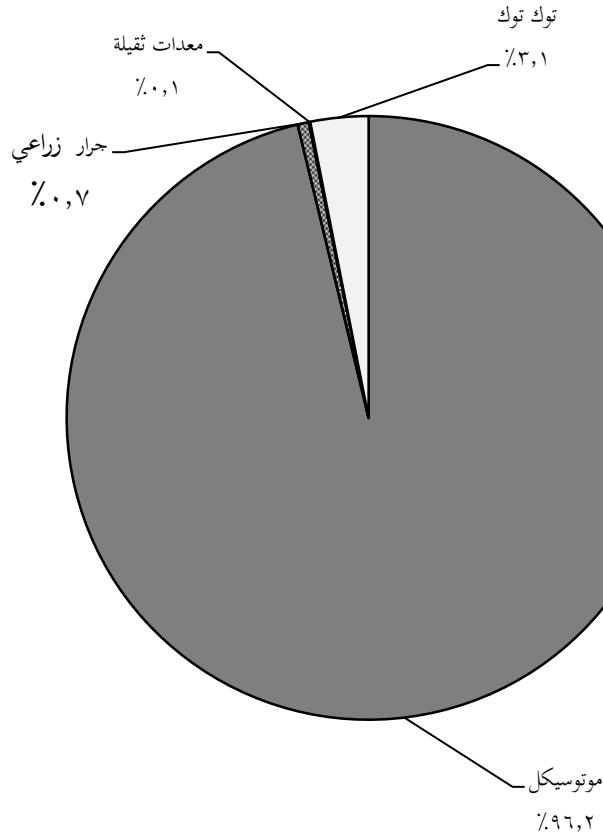
الإجمالي		تحت الطلب	المحافظات	قطاع عام	حكومة	نوع الترخيص المحافظات
%	العدد					
100	121821	2278	42708	23474	53361	الإجمالي العام
26.6	32451	1068	6310	10035	15038	القاهرة
0.9	1120	35	491	251	343	بور سعيد
1.7	2051	22	688	914	427	السويس
2.1	2543	103	554	607	1279	الإسكندرية
1.8	2232	34	821	916	461	دمياط
4.1	4999	23	1696	1159	2121	الدقهلية
6.2	7611	7	4090	686	2828	الشرقية
2.4	2935	25	1315	826	769	الغربية
3.9	4764	93	1858	1362	1451	القليوبية
4.7	5671	10	1236	1406	3019	كفر الشيخ
3.4	4123	32	854	578	2659	المنوفية
4.7	5668	17	3252	899	1500	البحيرة
2.0	2426	5	1079	469	873	الإسماعيلية
7.5	9189	603	2961	312	5313	الجيزة
2.2	2622	6	830	203	1583	بنى سويف
3.6	4353	3	2163	204	1983	الفيوم
4.3	5201	23	2742	247	2189	المنيا
3.6	4410	71	1751	787	1801	أسيوط
2.3	2818	12	870	480	1456	سوهاج
2.5	3072	41	1210	299	1522	قنا
2.6	3114	7	1305	440	1362	أسوان
1.7	2056	9	1424	26	597	الأقصر
1.4	1745	19	834	166	726	البحر الأحمر
1.3	1643	3	706	36	898	الوادى الجديد
0.9	1121	3	755	60	303	مطروح
0.8	950	-	355	60	535	شمال سيناء
0.7	933	4	558	46	325	جنوب سيناء

جدول 11- عدد المركبات الأخرى طبقاً لنوع الترخيص على مستوى الجمهورية في 2015/6/30

إجمالي		توك توك	معدات ثقيلة	جرار زراعي	موتوسيكل	نوع الترخيص
العدد	%					
2656736	100	81219	2065	17355	2556097	الإجمالي العام
446104	16.8	-	1031	1087	443986	محافظات حضرية
1101436	41.5	56850	847	10581	1033158	محافظات الوجه البحري
1063511	40.0	24369	152	5230	1033760	محافظات الوجه القبلي
45685	1.7	-	35	457	45193	محافظات الحدود
	100	3.1	0.1	0.7	96.2	%

□

شكل بياني ٦- التوزيع النسبي للمركبات الأخرى طبقاً لنوع الترخيص على مستوى الجمهورية في ٢٠١٥/٦/٣٠



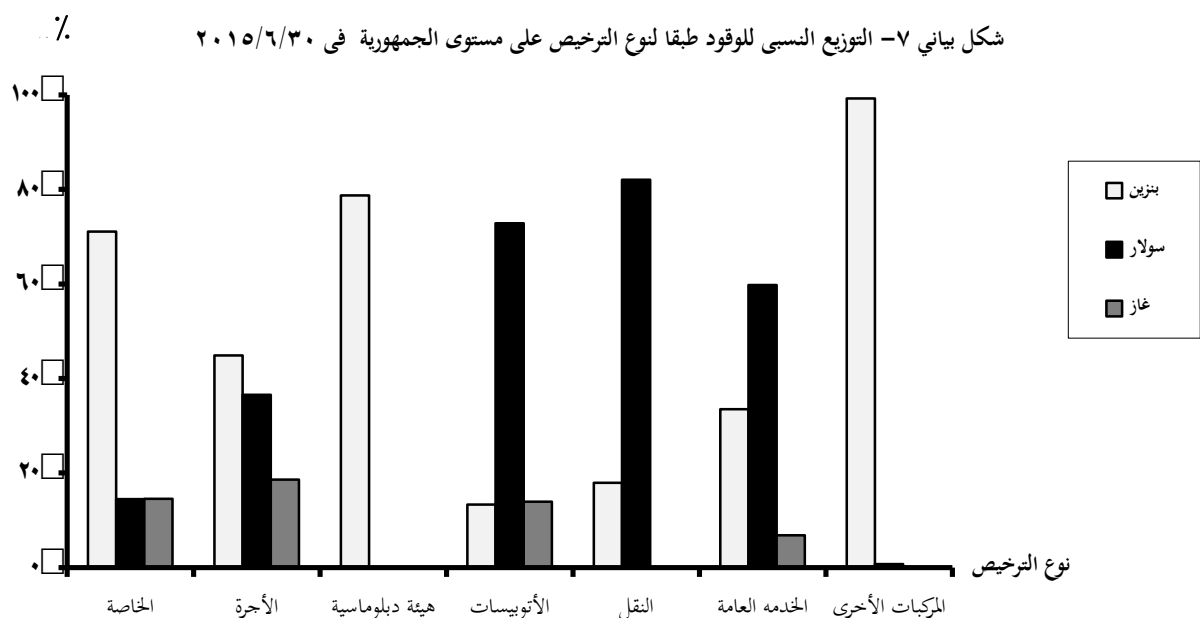
جدول 12- عدد المركبات الأخرى طبقا لنوع الترخيص على مستوى المحافظات في 2015/6/30

إجمالي		توك توك	معدات ثقيلة	جرار زراعي	موتوسيكل	نوع الترخيص
%	العدد					
100	2656736	81219	2065	17355	2556097	الإجمالي العام
11.9	315515	-	250	676	314589	القاهرة
0.9	23035	-	55	45	22935	بور سعيد
1.4	36288	-	32	48	36208	السويس
2.7	71266	-	694	318	70254	الإسكندرية
2.7	71596	1253	38	128	70177	دمياط
6.9	182517	19880	126	2066	160445	الدقهلية
4.3	113455	7003	382	2023	104047	الشرقية
5.2	138080	8084	22	1258	128716	الغربية
7.3	194736	2193	108	140	192295	القليوبية
2.4	64788	8903	3	1058	54824	كفر الشيخ
9.4	249341	3334	39	1180	244788	المنوفية
1.8	48940	5991	72	2293	40584	البحيرة
1.4	37983	209	57	435	37282	الإسماعيلية
13.3	353191	10612	73	635	341871	الجيزة
5.2	137780	25	8	171	137576	بنى سويف
4.4	117476	153	-	1202	116121	الفيوم
4.8	127820	4763	48	1062	121947	المنيا
3.2	85721	2713	14	1157	81837	أسيوط
2.4	63888	2862	-	638	60388	سوهاج
3.4	91212	915	7	165	90125	قنا
1.0	27150	467	2	142	26539	أسوان
2.2	59273	1859	-	58	57356	الأقصر
0.4	9763	-	13	4	9746	البحر الأحمر
0.8	21153	-	1	131	21021	الوادى الجديد
0.2	5077	-	7	51	5019	مطروح
0.2	4192	-	-	270	3922	شمال سيناء
0.2	5500	-	14	1	5485	جنوب سيناء



جدول 13- توزيع الوقود طبقاً لنوع الترخيص على مستوى الجمهورية في 30 / 6 / 2015

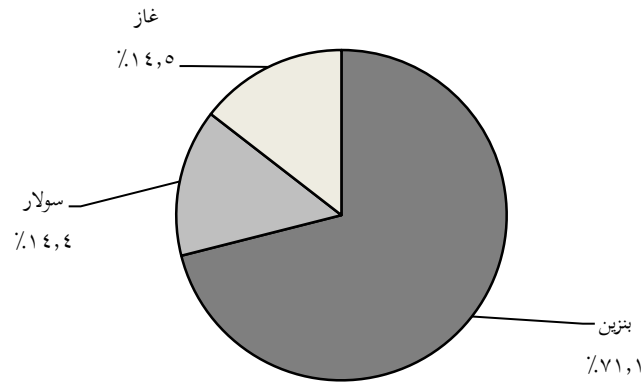
نوع الترخيص	نوع الوقود							
	الخاصة	الأجرة	هيئة دبلوماسية	الأتوبيسات	النقل	الخدمة العامة	المركبات الأخرى	إجمالي
الإجمالي	3906076	323086	7382	134061	1092257	121532	2556736	8141130
أعداد								
بنزين	2775263	145030	7382	17833	195777	40685	2537316	5719286
سولار	563991	118050	-	97663	896308	72596	19420	1768028
غاز	566822	60006	-	18565	172	8251	-	653816
النسب								
بنزين	71.1	44.9	100.0	13.3	17.9	33.5	99.2	70.3
سولار	14.4	36.5	-	72.8	82.1	59.7	0.8	21.7
غاز	14.5	18.6	-	13.9	=	6.8	=	8.0
%	100	100	100	100	100	100	100	100
للاجمالي العام	48.0	4.0	0.1	1.6	13.4	1.5	31.4	100



جدول 14- عدد السيارات الخاصة طبقاً لنوع الوقود على مستوى الجمهورية في 2015/6/30

إجمالي		غاز	سولار	بنزين	نوع الوقود
العدد	%				
3906076		566822	563991	2775263	خاصة
100		14.5	14.4	71.1	%

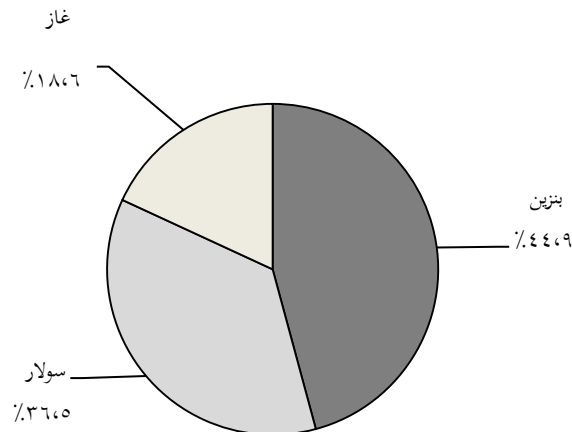
شكل بياني 8- التوزيع النسبي للسيارات الخاصة طبقاً لنوع الوقود على مستوى الجمهورية في 2015/6/30



جدول 15- عدد سيارات الأجرة طبقاً لنوع الوقود على مستوى الجمهورية في 2015/6/30

إجمالي		غاز	سولار	بنزين	نوع الوقود
العدد	%				
323086		60006	118050	145030	أجرة
100		18.6	36.5	44.9	%

شكل بياني 9- التوزيع النسبي لسيارات الأجرة طبقاً لنوع الوقود على مستوى الجمهورية في 2015/6/30

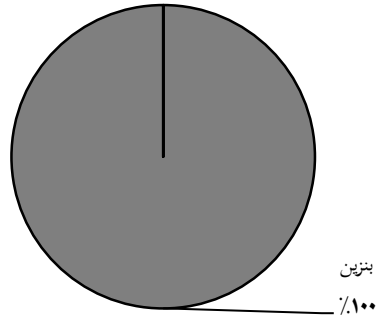


جدول 16- عدد سيارات الهيئة الدبلوماسية طبقاً لنوع الوقود على مستوى الجمهورية في 2015/6/30

إجمالي		غاز	سولار	بنزين	نوع الوقود
العدد	%				
7382		-	-	7382	الهيئة الدبلوماسية
100		-	-	100	%

شكل بياني ١٠- التوزيع النسبي لسيارات الهيئة الدبلوماسية طبقاً لنوع الوقود على مستوى الجمهورية

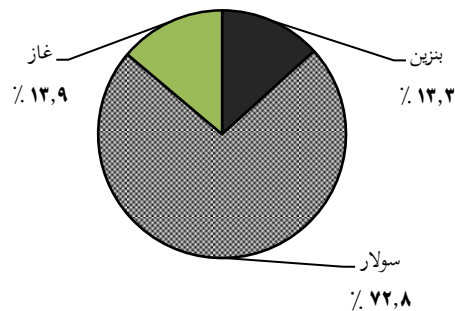
في ٢٠١٥/٦/٣٠



جدول 17- عدد الأتوبيسات طبقاً لنوع الوقود على مستوى الجمهورية في 2015/6/30

إجمالي		غاز	سولار	بنزين	نوع الوقود
العدد	%				
134061	100	18565	97663	17833	الإجمالي العام
16635	12.4	3592	12980	63	عام
42910	32.0	7489	27884	7537	خاص
19308	14.4	2788	11835	4685	سياحة
43563	32.5	888	37582	5093	رحلات
11645	8.7	3808	7382	455	مدارس
100		13.9	72.8	13.3	%

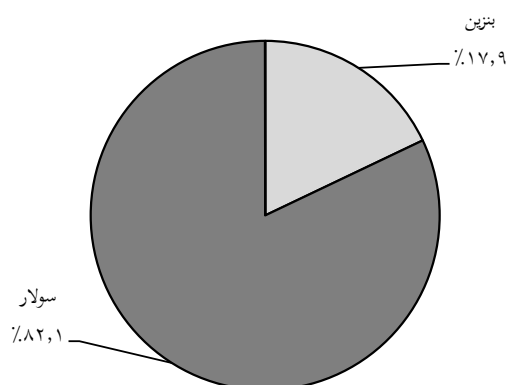
شكل بياني ١١- التوزيع النسبي للأتوبيسات طبقاً لنوع الوقود على مستوى الجمهورية في ٢٠١٥/٦/٣٠



جدول 18- عدد سيارات النقل طبقاً لنوع الوقود على مستوى الجمهورية في 2015/6/30

إجمالي		غاز	سولار	بنزين	نوع الوقود
%	العدد				
	1092257	172	896308	195777	النقل
100	=		82.1	17.9	%

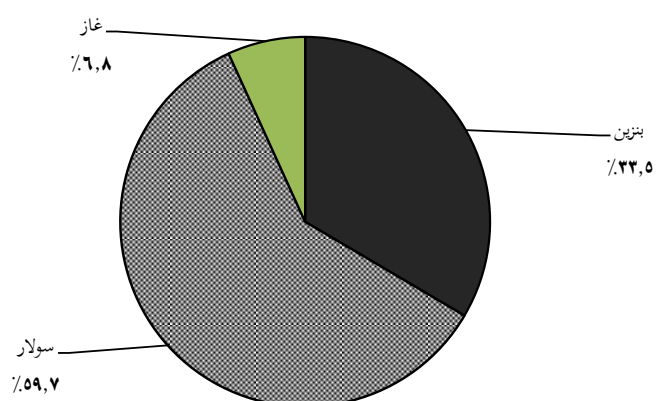
شكل بياني ١٢- التوزيع النسبي لسيارات النقل طبقاً لنوع الوقود على مستوى الجمهورية في ٢٠١٥/٦/٣٠



جدول 19- عدد سيارات الخدمة العامة طبقاً لنوع الوقود على مستوى الجمهورية في 2015/6/30

إجمالي		غاز	سولار	بنزين	نوع الوقود
%	العدد				
100	121532	8251	72596	40685	الإجمالي العام
43.8	53290	2818	28669	21803	حكومية
19.3	23403	3688	15935	3780	قطاع عام
35.0	42561	1745	26020	14796	محافظة
1.9	2278	-	1972	306	تحت الطلب
100		6.8	59.7	33.5	%

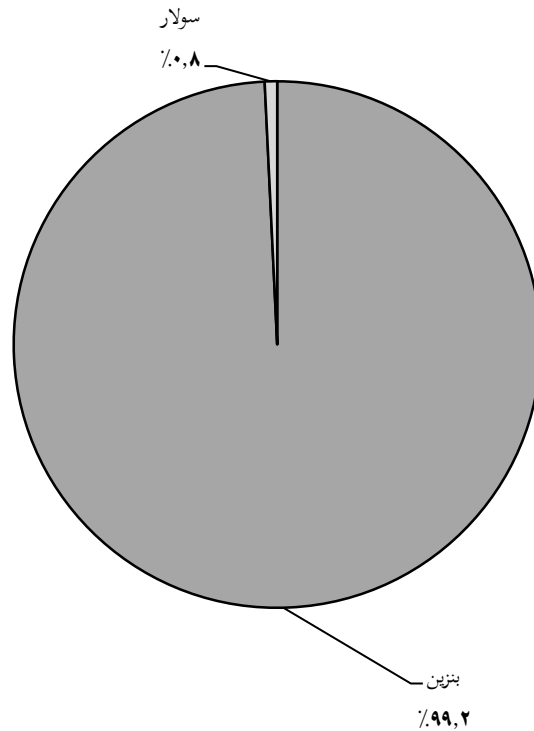
شكل بياني ١٣- التوزيع النسبي لسيارات الخدمة العامة طبقاً لنوع الوقود على مستوى الجمهورية في ٢٠١٥/٦/٣٠



جدول 20- عدد المركبات الأخرى طبقاً لنوع الوقود على مستوى الجمهورية في 2015/6/30

إجمالي		غاز	سولار	بنزين	نوع الوقود / نوع الترخيص
%	العدد				
100	2556736	-	19420	2537316	الإجمالي العام
0.7	17355	-	17355	-	حراار زراعي
0.1	2065	-	2065	-	معدات ثقيلة
96.1	2456097	-	-	2456097	موتوسيكل
3.1	81219	-	-	81219	توك توك
100		-	0.8	99.2	%

شكل بياني ١٤- التوزيع النسبي للمركبات الأخرى طبقاً لنوع الوقود على مستوى الجمهورية في ٢٠١٥/٦/٣٠



## الجهاز المركزي للتعبئة العامة والإحصاء

العنوان: ٣ طريق صلاح سالم- مدينة نصر- القاهرة- جمهورية مصر العربية

صندوق البريد : ٢٠٨٦ مدينة نصر- القاهرة

فاكس : ٢٤٠٢٤٠٩٩

تليفون : ٢٤٠٢٣٠٢١

### Central Agency for Public Mobilization and Statistics

#### (CAPMAS)

**Address:** ٣ Salah Salem St. - Nasr City - Cairo - Egypt

**P.O. Box:** ٢٠٨٦ Nasr City - Cairo

**Tel:** (+٢٠) ٢٤٠٢٣٠٢١

**Fax:** (+٢٠)٢٤٠٢٤٠٩٩

**Website:** <http://www.capmas.gov.eg>

الموقع الإلكتروني للجهاز:

**Email:** [pres\\_capmas@capmas.gov.eg](mailto:pres_capmas@capmas.gov.eg)

البريد الإلكتروني

رقم الإيداع بدار الكتب: ٢٠١٤ / ١٨٨٣٣