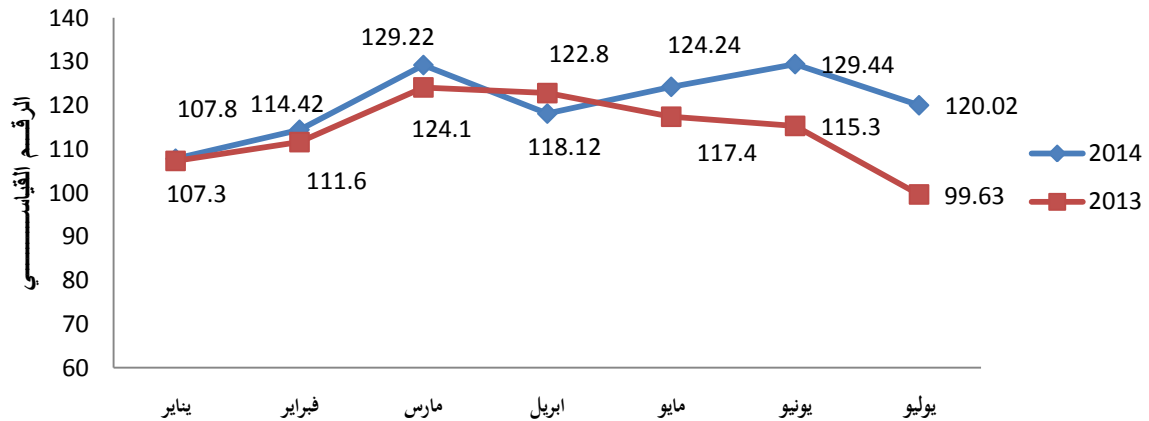




### ٧,٣٪ انخفاض الرقم القياسي لإنتاج الصناعات التحويلية والاستخراجية خلال شهر يوليو ٢٠١٤ مقارنة بشهر يونيو ٢٠١٤

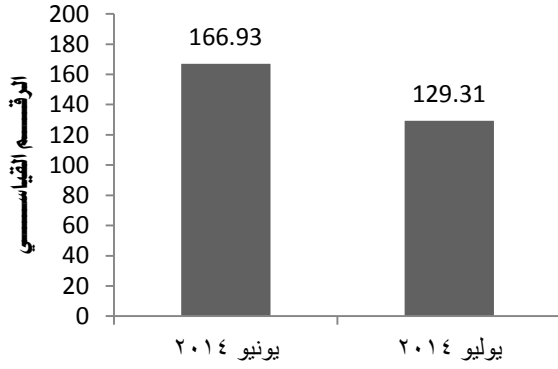
أصدر الجهاز المركزي للتعبئة العامة والإحصاء اليوم الموافق / ٢٠١٤ / البيانات الأولية للرقم القياسي لإنتاج الصناعات التحويلية والاستخراجية عن شهر يوليو ٢٠١٤ طبقا لسنة الأساس ٢٠٠٦/٢٠٠٧ ، ومن أهم المؤشرات مايلي :

الرقم القياسي الشهري في الفترة من يناير الي يوليو خلال عامي ٢٠١٣-٢٠١٤



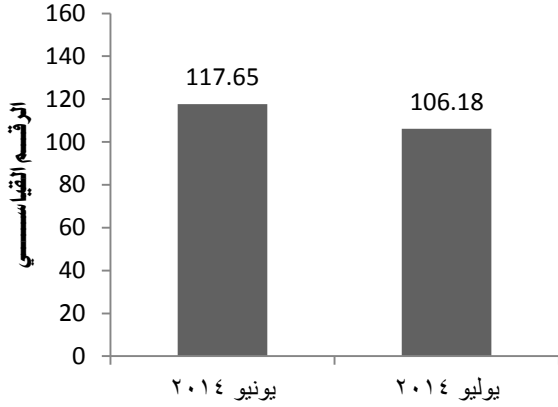
بلغ الرقم القياسي لإنتاج الصناعات التحويلية والاستخراجية (بدون الزيت الخام والبتروك) ١٢٠,٠٢ (أولي) خلال شهر يوليو ٢٠١٤ بانخفاض قدره ٧,٣٪ عن شهر يونيو ٢٠١٤ ، حيث بلغ ١٢٩,٤٤ خلال شهر يونيو وذلك بسبب العمل فترة واحدة خلال شهر رمضان المعظم وأجازة عيد الفطر المبارك.

### صناعة المنتجات الغذائية



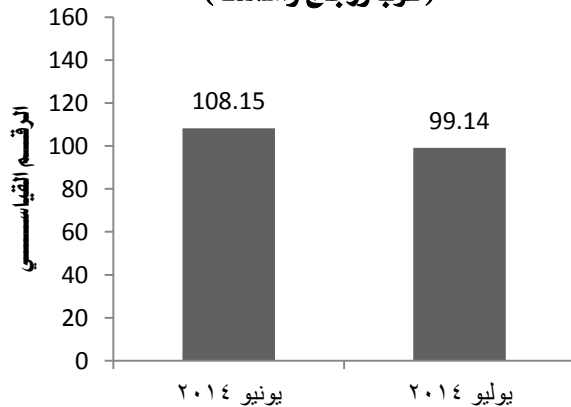
- يستحوذ نشاط صناعة المنتجات الغذائية على النسبة الأكبر من انخفاض الرقم القياسي العام حيث بلغ ١٢٩,٣١ خلال شهر يوليو ٢٠١٤ مقابل ١٦٦,٩٣ خلال شهر يونيو ٢٠١٤ بنسبة انخفاض قدرها ٢٢,٥٪ بسبب توقف الانتاج باحدي شركات صناعة السكر.

### صناعة الورق ومنتجاته



- بلغ الرقم القياسي لصناعة الورق ومنتجاته ١٠٦,١٨ خلال شهر يوليو ٢٠١٤ مقابل ١١٧,٦٥ خلال شهر يونيو ٢٠١٤ بنسبة انخفاض قدرها ٩,٧٪ بسبب الاضرابات في أحد المصانع الكبيرة لصناعة الورق.

### صناعة منتجات المعادن اللافلزية (طوب وزجاج وأسمنت)



- بلغ الرقم القياسي لصناعة منتجات المعادن اللافلزية (طوب وزجاج وأسمنت) ٩٩,١٤ خلال شهر يوليو ٢٠١٤ مقابل ١٠٨,١٥ خلال شهر يونيو ٢٠١٤ بنسبة انخفاض قدرها ٨,٣٪ نتيجة لضعف إمدادات الطاقة.

ص.ب. ٢٠٨٦ صلاح سالم - مدينة نصر / القاهرة / Egypt P.O. Box ٢٠٨٦ Salah Salem, Nasr City, Cairo, Egypt  
العلاقات العامة ٢٤٠٢٠٢٣١ (٠٢) - المركز القومي : ٢٤٠٢٠٥٧٤ (٠٢) - فاكس رئاسة الجهاز: ٢٤٠٢٤٠٩٩ (٠٢)

البريد الإلكتروني: [Email:pres\\_capmas@capmas.gov.eg](mailto:pres_capmas@capmas.gov.eg) موقع الجهاز: [www.capmas.gov.eg](http://www.capmas.gov.eg)