



النشرة الشهرية للرقم القياسي
للصناعات التحويلية والإستخراجية
فبراير ٢٠١٥

Monthly Bulletin for
Index of manufacturing and extractive
February 2015



إصدار يونيو ٢٠١٥
Issued on June 2015

مرجع رقم 54 - 22216 - 2015. Reference No.



الجهاز المركزي للتعبئة العامة والإحصاء
مدينة نصر - ش صلاح سالم - القاهرة - مصر
تليفون: (+202) 24023031 - صندوق بريد: 2086 - فاكس: (+202) 24024099
الموقع الإلكتروني: www.capmas.gov.eg
البريد الإلكتروني: pres_capmas@capmas.gov.eg

طبع بمطبعة الجهاز المركزي
للتعبئة العامة والإحصاء



جمهورية مصر العربية

الجهاز المركزى للتعبئة العامة والإحصاء

**النشرة الشهرية
للرقم القياسى
للصناعات التحويلية والإستخراجية
فبراير ٢٠١٥**

عند إعادة نشر أو اقتباس
أى مادة من هذا الإصدار يرجى الإشارة إلى المصدر وهو
الجهاز المركزى للتعبئة العامة والإحصاء

إصدار أغسطس ٢٠١٥

مرجع رقم ٥٤-٢٢٢١٦-٢٠١٥

تقديم

يعد الرقم القياسى للصناعات التحويلية والاستخراجية مؤشر قصير المدى يعبر عن التطورات التى تمت على قيم الانتاج الصناعى خلال فترة زمنية معينة ويوضح عدة حقائق فى ارقام بسيطة والغرض منه التحليل الاقتصادى والتنبؤ باتجاهات المستقبل والمساعدة على اتخاذ القرارات .

ويستخدم الرقم القياسى للصناعات التحويلية والاستخراجية فى المدى القصير من قبل رجال الأعمال باعتباره مؤشر هام فى قراراتهم اليومية ويستخدم من قبل الحكومة فى رصد وتتبع الأداء الاقتصادى، والسلسله الزمنية للرقم القياسى لها أهمية بالغة فى تحليل سلوك النظام الاقتصادى واختيار السياسات الاقتصادية الأفضل .

لذا قام الجهاز المركزى للتعبئة العامة والاحصاء CAPMAS بإعداد نشرة " الرقم القياسى للصناعات التحويلية والاستخراجية " وذلك طبقاً لتصنيف النشاط الاقتصادى ISIC Rev.4 ، و تم اصدار هذه النشرة لأول مرة عن شهر يناير ٢٠١٤ بتخاذ سنة أساس ٢٠٠٦/٢٠٠٧ للباحثين والمهتمين بهذا المجال، آمليين أن تحقق الأهداف المرجوة منها .

والله ولى التوفيق ،،،

لواء / ابو بكر الجندى

رئيس الجهاز المركزى للتعبئة العامة والاحصاء

الفهرس
Index

CONTENTS	رقم الصفحة Page No.	المحتويات
Indicators	1	مؤشرات
Statistical methodology	4	منهجية الاحصائية
<u>Bulletin Tables :</u>		<u>جداول النشرة:</u>
<u>Table(1)</u>		<u>جدول(١)</u>
<ul style="list-style-type: none"> Monthly production index for manufacturing and extractive according to economic activity (without crude oil and petroleum Feb. 2015 	8	<ul style="list-style-type: none"> الرقم القياسي الشهري للصناعات التحويلية والاستخراجية طبقا للنشاط الاقتصادي (بدون الزيت الخام والمنتجات البترولية) (فبراير ٢٠١٥)
<u>Table(2)</u>		<u>جدول(٢)</u>
<ul style="list-style-type: none"> Monthly production index for manufacturing and extractive according to economic activity (without oil and petroleum) Jan. 2015 	9	<ul style="list-style-type: none"> الرقم القياسي الشهري للصناعات التحويلية والاستخراجية طبقا للنشاط الاقتصادي (بدون الزيت الخام والمنتجات البترولية) (يناير ٢٠١٥)
<u>Table(3)</u>		<u>جدول(٣)</u>
<ul style="list-style-type: none"> Monthly production index for manufacturing and extractive according to economic activity (without oil and petroleum) Feb .2014 	10	<ul style="list-style-type: none"> الرقم القياسي الشهري للصناعات التحويلية والاستخراجية طبقا للنشاط الاقتصادي (بدون الزيت الخام والمنتجات البترولية) (فبراير ٢٠١٤)
<u>Table(4)</u>		<u>جدول(٤)</u>
<ul style="list-style-type: none"> Change rate in manufacturing & extractive industries index, according to economic activity during Jan 2015 - Feb 2015 	11	<ul style="list-style-type: none"> معدل التغير في الرقم القياسي للصناعات التحويلية والاستخراجية طبقا للنشاط الاقتصادي خلال شهري يناير ٢٠١٥ - فبراير ٢٠١٥ .

تابع الفهرس
Index (con.)

CONTENTS	رقم الصفحة Page No.	المحتويات
<u>Table(5)</u> ❖ Change rate in manufacturing & extractive industries index, according to economic activity during Feb. 2014 - Feb. 2015	12	جدول(٥) ❖ معدل التغير في الرقم القياسي للصناعات التحويلية والاستخراجية طبقا للنشاط الاقتصادي خلال شهري فبراير ٢٠١٤ - فبراير ٢٠١٥.
<u>Table(6)</u> ❖ Change rate in the value of industrial production for manufacturing and extractive industries according to economic activity during Jan. 2015 - Feb. 2015	13	جدول(٦) ❖ معدل التغير في قيمة الإنتاج الصناعي للصناعات التحويلية والاستخراجية طبقا للنشاط الإقتصادي خلال شهري يناير ٢٠١٥ - فبراير ٢٠١٥
<u>Table(7)</u> ❖ Change rate in the value of industrial production for manufacturing and extractive industries according to economic activity during Feb. 2014 - Feb. 2015	14	جدول(٧) ❖ معدل التغير في قيمة الإنتاج الصناعي للصناعات التحويلية والاستخراجية طبقا للنشاط الإقتصادي خلال شهري فبراير ٢٠١٤ - فبراير ٢٠١٥
Time Series	15	سلسلة زمنية
The monthly index of manufacturing and extractive 2013, 2014.	16	للرقم القياسي الشهري للصناعات التحويلية والاستخراجية عن عامي ٢٠١٣ و ٢٠١٤
Index of Graphs		فهرس الرسوم البيانية
<u>Graph(1)</u> ❖ The monthly index of manufacturing and extractive from Feb 2014- Feb 2015	5	الرسم البياني(١) ❖ الرقم القياسي الشهري للصناعات التحويلية والاستخراجية من فبراير ٢٠١٤-فبراير ٢٠١٥
<u>Graph(2)</u> ❖ The monthly index of manufacturing and extractive from 2013 and 2014	16	الرسم البياني(٢) ❖ الرقم القياسي الشهري للصناعات التحويلية والاستخراجية من عام ٢٠١٣ إلى عام ٢٠١٤

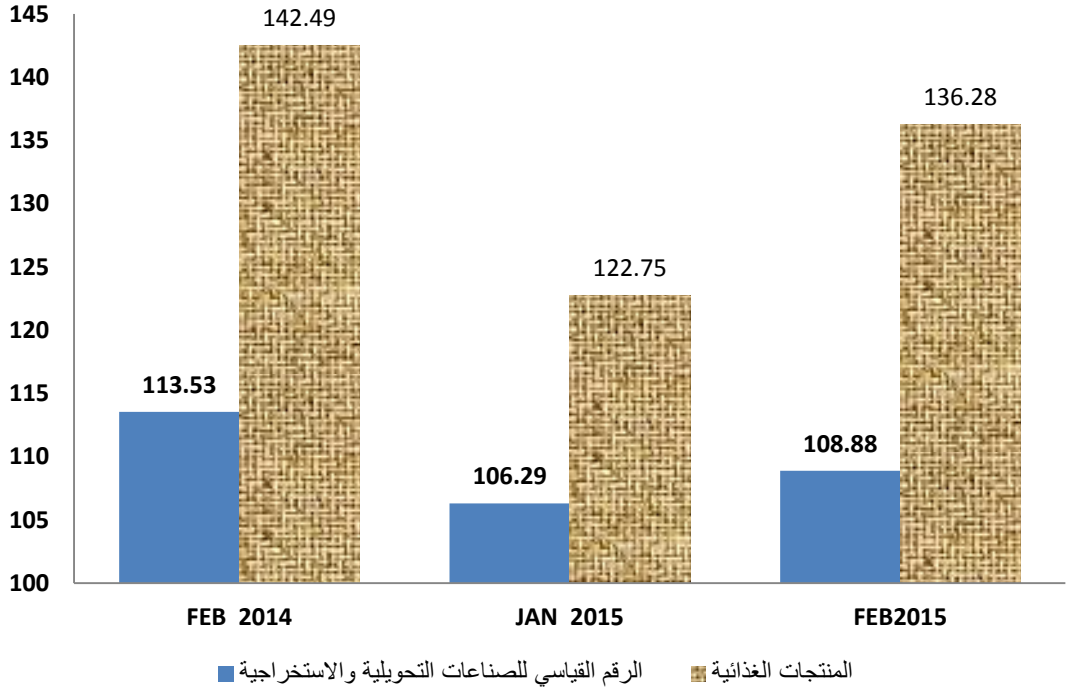
المؤشرات الرئيسية Main indicators

General Index of Manufacturing and extractive reached to 108.88 For Feb.2015 (2006/2007=100)

بلغ الرقم القياسي العام للصناعات التحويلية والاستخراجية ١٠٨,٨٨ خلال شهر فبراير ٢٠١٥ بأساس (١٠٠=٢٠٠٧/٢٠٠٦)

Indicators	نشاط المنتجات الغذائية	الرقم العام	المؤشرات
	Manufacture of food products	General Index	
Index number feb.2015	١٣٦,٢٨	١٠٨,٨٨	الرقم القياسي العام عن شهر فبراير ٢٠١٥
Change (%) Jan .2015	٪١١,٠٢	٪٢,٤	نسبة التغير عن شهر يناير ٢٠١٥
Change (%) feb.2014	٪٤,٤-	٪٤,١-	نسبة التغير عن شهر فبراير ٢٠١٤

الرقم القياسي للصناعات التحويلية والاستخراجية Manufacturing & Extractive index



المؤشرات التفصيلية

Detailed Indicators

The monthly index of manufacturing and extractive industries February 2015

The monthly index of manufacturing and extractive industries February 2015 increased by 2.4%, compared to the previous month January 2015, such increase is due to the low indices and values of production for major activities.

The following figure shows the evolution of the monthly index of manufacturing and extractive industries from February 2014 to February 2015.

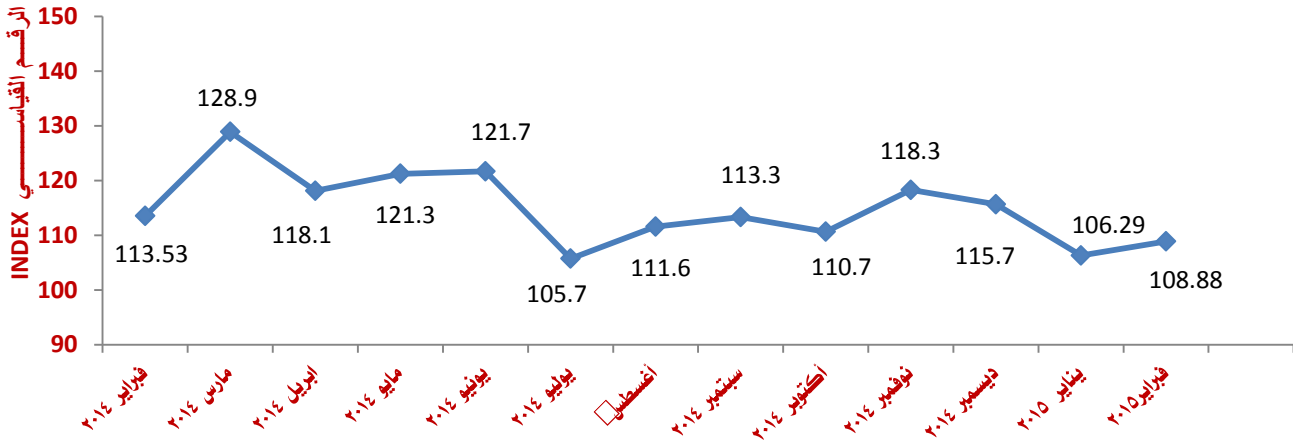
مؤشرات الرقم القياسي الشهري للصناعات التحويلية والاستخراجية عن شهر فبراير ٢٠١٥

ارتفع الرقم القياسي الشهري للصناعات التحويلية والاستخراجية خلال شهر فبراير ٢٠١٥ بمعدل ٢,٤٪، وذلك مقارنة بالشهر السابق يناير ٢٠١٥. ويرجع هذا إلى ارتفاع الأرقام القياسية وقيم الإنتاج للأنشطة الرئيسية.

ويوضح الشكل التالي تطور الرقم القياسي الشهري للصناعات التحويلية والاستخراجية خلال الفترة من فبراير ٢٠١٤ إلى فبراير ٢٠١٥.

الرقم القياسي الشهري في الفترة من فبراير ٢٠١٤ إلى فبراير ٢٠١٥

The monthly index of manufacturing and extractive from Feb.2014 - Feb. 2015



From the figure, note that the monthly index ups and downs during the period (Feb 2014- Feb 2015) achieve the lowest level during July 2014 because of the holy month of Ramadan and the holiday of Eid al-Fitr (working one shift). It rose during March 2014 to reach (128.9) then registered a slight rise gradually from August 2014 till the end of 2014, because of increased demand for products (such as air conditioning, chemical fertilizers, drinks and juices) and the stability of power supply to factories of cement, brick and glass.

نلاحظ من الشكل أن الرقم القياسي الشهري تفاوت صعوداً وهبوطاً خلال الفترة (فبراير ٢٠١٤ - فبراير ٢٠١٥) ليحقق أدنى مستوى له خلال شهر يوليو ٢٠١٤ بسبب حلول شهر رمضان وأجازة عيد الفطر المبارك (العمل وردية واحدة) وقد ارتفع خلال شهر مارس ٢٠١٤ ليصل (١٢٨,٩)، كما سجل ارتفاع طفيف تدريجي من أغسطس ٢٠١٤ وحتى نهاية عام ٢٠١٤ فيما عدا شهر أكتوبر، بسبب زيادة الطلب على المنتجات مثل (التكييف والمنتجات الكيماوية والأسمدة والمشروبات والعصائر) وثبات امدادات الطاقة لمصانع الأسمنت والطوب والزجاج.

المؤشرات التفصيلية

Detailed Indicators

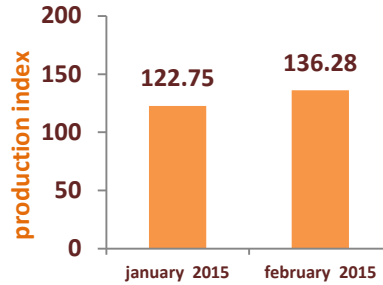
Below we will show the changes in indices for the major manufacturing and extractive industrial activities during February 2015 compared to the previous month, January 2015 :-

وفيما يلي نعرض التغيرات في الأرقام القياسية لأهم أنشطة الصناعات التحويلية والاستخراجية خلال شهر فبراير ٢٠١٥ مقارنة بالشهر السابق يناير ٢٠١٥ :

1 - Activity 10

(Manufacture of food products):-

Total index for manufacture of food products reached 136.28 during February 2015 compared to 122.75 during January 2015, an increase of 11% Due to increased production of seasonal companies (sugar companies) and the production of other food.



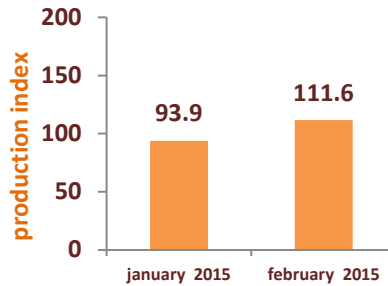
١- نشاط ١٠ (صناعة المنتجات الغذائية):

بلغ الرقم القياسي لصناعة المنتجات الغذائية ١٣٦,٢٨ خلال شهر فبراير ٢٠١٥ مقابل ١٢٢,٧٥ خلال شهر يناير ٢٠١٥ بنسبة ارتفاع قدرها ١١٪ بسبب زيادة انتاج الشركات الموسمية (شركات السكر) ونتاج المواد الغذائية الاخرى.

2 - Activity 11

(Manufacture of beverages):-

Total index for manufacture of beverages reached 111.60 during February 2015 compared to 93.90 during January 2015, an increase of 18.9 % due to increased demand for products from juices and soda and mineral water.



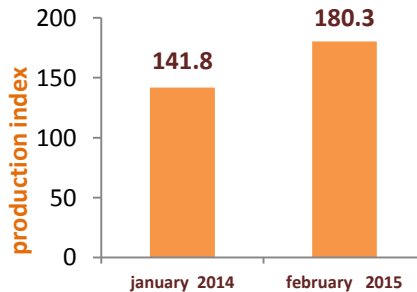
٢- نشاط ١١ (صناعة المشروبات):

بلغ الرقم القياسي لصناعة المشروبات ١١١,٦٠ خلال شهر فبراير ٢٠١٥ مقابل ٩٣,٩٠ خلال شهر يناير ٢٠١٥ بنسبة ارتفاع قدرها ١٨,٩٪ بسبب زيادة الطلب على المنتجات من العصائر والمياه الغازية والمعدنية .

3 - Activity 21

(Manufacture of basic pharmaceutical products and pharmaceutical preparations):-

Total index for Manufacture of basic pharmaceutical products and pharmaceutical preparations reached 180.30 during February 2015 compared to 141.80 during January 2015, an increase of 27.2% due to increased orders and supply contracts ready for the summer season.



٢- نشاط ٢١ (صناعة المستحضرات الصيدلانية و الكيمائية والدوائية):-

بلغ الرقم القياسي لصناعة المستحضرات الصيدلانية والكيمائية والدوائية ١٨٠,٣٠ خلال شهر فبراير ٢٠١٥ مقابل ١٤١,٨٠ خلال شهر يناير ٢٠١٥ بنسبة ارتفاع قدرها ٢٧,٢٪ بسبب زيادة اوامر التوريد والتعاقدات استعداد لموسم الصيف.

Statistical methodology

I. Objective of the Bulletin:

1. It is considered one of the indicators that explains the macroeconomic status and its trends
2. This indicators is considered an early warning of the economic crisis
3. It estimate the volume of manufacturing and is considered one of the elements of the total production report that consists of nine elements upon which built the production indicators estimates and value added in quarterly national accounts.

II. The reference year:

Using 2006/2007 as the basis for a series of index numbers of industrial production value of extractive and manufacturing industries.

III. Weighting System:

It was based on the value of production in manufacturing and extractive industries in account of the relative importance of each division (industry weight) as follows:

The relative importance of the section (industry weight) =

$$\frac{\text{section production value}}{\text{Total production value of manufacturing industries}} \times 100$$

IV. Data collection methodology:

The representation of all production regions in republic level was taken into account without being restricted by a particular geographic range in the structure of production value index of manufacturing and extractive. As the production value, data is collected according to ISIC.4 activities:

1. Public sector enterprises/public business include (65) company.
2. Private sector establishments include (544) company.

منهجية الإحصائية

أولاً-الهدف من النشرة:

- ١-أحد المؤشرات التي توضح حالة الاقتصاد الكلي واتجاهاته
- ٢-تعتبر هذه المؤشرات إنذار مبكر للأزمات الاقتصادية
- ٣-تقدير حجم إنتاج الصناعات التحويلية وأحد عناصر تقرير الإنتاج الكلي والمكون من تسعة عناصر والذي يبني عليه تقدير مؤشرات الإنتاج والقيمة المضافة بالحسابات القومية الربع سنوية.

ثانياً-سنة الأساس:

تم الاعتماد على سنة ٢٠٠٦/٢٠٠٧ كأساس لسلسلة الأرقام القياسية لقيمة الإنتاج الصناعي للصناعات التحويلية والاستخراجية.

ثالثاً-الأوزان المستخدمة في الترجيح:

تم الاعتماد على قيمة الإنتاج في الصناعات التحويلية والاستخراجية في حساب الأهمية النسبية لكل نشاط (وزن الصناعة) كما يلي:

$$\text{الأهمية النسبية للنشاط (وزن الصناعة) =}$$

$$100 \times \frac{\text{قيمة الانتاج للنشاط}}{\text{مجموع قيمة الانتاج في الصناعات التحويلية}}$$

رابعاً-أسلوب جمع البيان:

روعي تمثيل جميع مناطق الإنتاج على مستوى الجمهورية دون التقييد بنطاق جغرافي معين عند تركيب الرقم القياسي لقيمة الإنتاج للصناعات التحويلية والاستخراجية. حيث يتم جمع بيانات ٦٠٠ شركة لقيمة الإنتاج طبقاً لأنشطة التصنيف الصناعي الدولي الرابع من :

1-شركات القطاع العام /الأعمال العام تشمل (٥٦) شركة.

2-شركات القطاع الخاص تشمل (٥٤٤) شركة.

V. classification:

It was based upon the manual of the international standard industrial classification of economic activities (ISIC4).

VI. The mathematical formula used:

1. The monthly value of production for the month in which the data are collected (obtained through the monthly data collection)
2. The value of production for the same month reference year (already compiled in the reference year)
3. The monthly index of producer prices for the required combination month.
4. Weights for each activity by calculating the proportion of value-added activity to gross value added for 1998/1999 public sector/public business, private sector 1998.

The index of activity = current month production /price/production same month in the base year $\times 100$

Total manufacturing Index = $\sum (\text{index of activity} \times \text{weight for each activity}) / \sum \text{weight}$

$$MMI = \frac{\sum \frac{Vi}{Vo} * Wi}{\sum Wi} \times 100$$

MMI = monthly manufacturing index

Wi = weight proportional for each activity

Vi = Monthly values of output in constant prices for each activity

Vo =The same month production value of the reference year

VII. Publication Periodicity:

Monthly bulletin, issued within six weeks of the end of the reference month, based on international recommendations by The International Monetary Fund (SDDS), according to a pre-set schedule for the year.

VIII. Data availability:

Hard copy-C.D- web site

خامسا-التصنيف:

تم الاعتماد علي دليل التصنيف الصناعي الدولي الموحد للأنشطة الاقتصادية (ISIC4) .

سادسا-الصيغة الرياضية المستخدمة:

- ١-قيمة الانتاج للشهر الذي يتم جمع بياناته (يتم الحصول عليها عن طريق استمارات الجمع الشهري للبيان)
- ٢-قيمة الانتاج للشهر المماثل من سنة الاساس (سبق جمعه في سنة الاساس)
- ٣-الرقم القياسي لأسعار المنتجين عن الشهر المطلوب تركيبه.
- ٤-الأوزان الخاصة بكل نشاط من خلال حساب نسبة القيمة المضافة لذلك النشاط الي القيمة المضافة الاجمالية لعام ١٩٩٨/١٩٩٩ قطاع عام/اعمال عام و١٩٩٨ قطاع خاص.

الرقم القياسي للنشاط = انتاج الشهر الحالي / السعر / انتاج الشهر المناظر في سنة الأساس $\times 100$

الرقم القياسي العام = مج (الرقم القياسي للنشاط * الوزن لكل نشاط) / مج الوزن

$$MMI = \frac{\sum \frac{Vi}{Vo} * Wi}{\sum Wi} \times 100$$

MMI = الرقم القياسي الشهري للصناعات التحويلية

Wi = الوزن النسبي للنشاط

Vi = القيم الشهرية للإنتاج بالأسعار الثابتة لكل نشاط

Vo = قيمة انتاج الشهر المماثل في سنة الأساس

سابعا-دورية النشر:

تصدر النشرة شهريا وذلك بعد ستة اسابيع من نهاية الشهر المرجعي وذلك استناداً الي التوصيات الدولية الخاصة بالنشر لصندوق النقد الدولي (SDDS)، طبقا لجدول زمني محدد مسبقاً للعام.

ثامنا-طرق إتاحة البيانات:

ورقي-C.D-الموقع الالكتروني

جدول رقم (1) : الرقم القياسي الشهري للصناعات التحويلية والاستخراجية طبقا للنشاط الاقتصادي

(بدون الزيت الخام والمنتجات البترولية) (فبراير 2015)

Table (1): Monthly production index for manufacturing according to economic activity
(without oil and petroleum) February 2015

Base Year: 2006/2007 = 100

سنة الأساس: 2007/2006 = 100

ISIC4	Activity	الرقم القياسي للنشاط	الوزن (WEIGHT)	نسبة الرقم القياسي لأسعار المنتجين			النشاط	ISIC4
				قيمة إنتاج	قيمة إنتاج	قيمة إنتاج		
				فبراير 2015	فبراير 2006/2007	فبراير 2015		
8	Other mining and quarrying	114.710	0.547	3.144	13600	49053	التعدين واستغلال المحاجر الأخرى	8
10	Manufacture of food products	136.280	13.502	1.746	1516609	3607899	صناعة المنتجات الغذائية	10
11	Manufacture of beverages	111.590	2.475	1.360	133599	202746	صناعة المشروبات	11
12	Manufacture of tobacco products	132.570	2.739	2.489	664526	2192385	صناعة منتجات التبغ	12
13	Manufacture of textiles	95.790	5.433	1.533	335744	493144	صناعة المنسوجات	13
14	Manufacture of wearing apparel	119.530	3.237	1.396	152659	254765	صناعة الملابس الجاهزة	14
15	Manufacture of leather & related products	37.100	0.158	1.113	4589	1895	صناعة الجلد ومنتجاته	15
16	Manufacture of wood and of products of wood and cork, except furniture;	49.120	0.216	2.260	2372	2633	صناعة الخشب ومنتجاته والفلين (عدا الأثاث)	16
17	Manufacture of paper and paper products	112.050	2.148	1.287	194262	280158	صناعة الورق ومنتجاته	17
18	Printing and reproduction of recorded media	130.450	1.013	1.278	51784	86315	الطباعة و استنساخ وسائط الأعلام المسجلة	18
19	Manufacture of coke and refined petroleum products	25.940	0.316	2.349	116998	71282	صناعة فحم الكوك و المنتجات النفطية	19
20	Manufacture of chemicals and chemical products	86.250	11.404	2.047	750180	1324608	صناعة المواد و المنتجات الكيماوية	20
21	Manufacture of basic pharmaceutical products and pharmaceutical preparations	180.320	5.319	1.211	465962	1017533	صناعة المستحضرات الصيدلانية والكيميائية و الدوائية	21
22	Manufacture of rubber & plastics products	103.900	1.981	1.437	90824	135599	صناعة منتجات المطاط و اللدائن	22
23	Manufacture of other non-metallic mineral products	61.740	13.263	1.757	720225	781126	صناعة منتجات المعادن اللافلزية (طوب) و زجاج	23
24	Manufacture of basic metals	75.940	21.260	1.695	1284793	1653596	صناعة الفلزات القاعدية	24
25	Manufacture of fabricated metal products, except machinery and equipment	43.550	2.438	2.139	137438	128030	صناعة منتجات المعادن المشكلة - عدا الماكينات و المعدات	25
26	Manufacture of computer, electronic and optical products	97.370	1.034	0.696	109132	73919	صناعة الحاسبات و المنتجات الإلكترونية والبصرية و الأجهزة الطبية	26
27	Manufacture of electrical equipment	78.130	5.441	1.441	214600	241551	صناعة الأجهزة الكهربائية	27
28	Manufacture of machinery and equipment n.e.c.	119.500	2.028	1.287	133682	205577	صناعة الآلات و المعدات الغير مصنفة في موضع اخر	28
29	Manufacture of motor vehicles, trailers and semi-trailers	515.730	2.890	1.288	97730	649333	صناعة المركبات ذات المحركات	29
30	Manufacture of other transport equipment	51.560	0.555	1.009	9612	5000	صناعة معدات النقل الأخرى	30
31	Manufacture of furniture	109.490	0.380	1.125	45813	56433	صناعة الأثاث	31
32	Other manufacturing	90.400	0.003	2.221	12771	25646	صناعات تحويلية أخرى	32
Total manufacturing index(without petroleum)		108.880					الرقم القياسي العام (بدون البترول)	

جدول رقم (2): الرقم القياسي الشهري للصناعات التحويلية والاستخراجية طبقا للنشاط الاقتصادي

(بدون الزيت الخام والمنتجات البترولية) (يناير 2015)

Table (2): Monthly production index for manufacturing according to economic activity
(without oil and petroleum) January 2015

Base Year: 2006/2007 = 100

سنة الأساس: 2007/2006 = 100

ISIC4	Activity	الرقم القياسي للنشاط	الوزن (WEIGHT)	نسبة الرقم القياسي لأسعار المنتجين		النشاط	ISIC4
				Jan. يناير 2015	Jan. يناير 2006/2007		
8	Other mining and quarrying	92.010	0.547	3.144	16895	48876	8 التعدين و استغلال المحاجر الأخرى
10	Manufacture of food products	122.750	13.502	1.737	1433212	3055482	10 صناعة المنتجات الغذائية
11	Manufacture of beverages	93.870	2.475	1.360	133397	170303	11 صناعة المشروبات
12	Manufacture of tobacco products	127.600	2.739	2.481	657518	2081427	12 صناعة منتجات التبغ
13	Manufacture of textiles	95.330	5.433	1.533	346807	506935	13 صناعة المنسوجات
14	Manufacture of wearing apparel	122.450	3.237	1.396	157854	269878	14 صناعة الملابس الجاهزة
15	Manufacture of leather & related products	43.770	0.158	1.113	4091	1993	15 صناعة الجلد و منتجاته
16	Manufacture of wood and of products of wood and cork, except furniture;	52.610	0.216	2.250	2182	2583	16 صناعة الخشب و منتجاته و القلين (عدا)
17	Manufacture of paper and paper products	128.170	2.148	1.287	157007	259011	17 صناعة الورق و منتجاته
18	Printing and reproduction of recorded media	129.310	1.013	1.278	57767	95446	18 الطباعة و استنساخ وسائط الأعلام
19	Manufacture of coke and refined petroleum products	26.510	0.316	2.349	132199	82321	19 صناعة فحم الكوك و المنتجات النفطية
20	Manufacture of chemicals and chemical products	111.520	11.404	2.047	649267	1482335	20 صناعة المواد و المنتجات الكيماوية
21	Manufacture of basic pharmaceutical products and pharmaceutical preparations	141.770	5.319	1.211	547748	940385	21 صناعة المستحضرات الصيدلانية والكيماوية و الدوائية
22	Manufacture of rubber & plastics products	96.900	1.981	1.437	93288	129891	22 صناعة منتجات المطاط و اللدائن
23	Manufacture of other non-metallic mineral products	83.470	13.263	1.748	560157	817194	23 صناعة منتجات المعادن اللافلزية (طوب) وزجاج
24	Manufacture of basic metals	80.800	21.260	1.695	1480077	2027029	24 صناعة الفلزات القاعدية
25	Manufacture of fabricated metal products, except machinery and equipment	81.890	2.438	2.148	72843	128126	25 صناعة منتجات المعادن المشكلة - عدا الماكينات و المعدات
26	Manufacture of computer, electronic and optical products	51.200	1.034	0.696	190257	67764	26 صناعة الحاسبات و المنتجات الإلكترونية والبصرية و الأجهزة الطبية
27	Manufacture of electrical equipment	82.850	5.441	1.441	174495	208271	27 صناعة الأجهزة الكهربائية
28	Manufacture of machinery and equipment n.e.c.	120.510	2.028	1.287	130263	202018	28 صناعة الآلات و المعدات الغير مصنفة في موضع اخر
29	Manufacture of motor vehicles, trailers and semi-trailers	300.130	2.890	1.288	183929	711171	29 صناعة المركبات ذات المحركات
30	Manufacture of other transport equipment	73.540	0.555	1.009	8584	6369	30 صناعة معدات النقل الأخرى
31	Manufacture of furniture	183.750	0.380	1.125	26101	53956	31 صناعة الأثاث
32	Other manufacturing	93.650	0.003	2.213	10962	22720	32 صناعات تحويلية أخرى
Total manufacturing index(without petroleum)		106.290					الرقم القياسي العام (بدون البترول)

جدول رقم (3) : الرقم القياسي الشهري للصناعات التحويلية والاستخراجية طبقا للنشاط الاقتصادي
(بدون الزيت الخام والمنتجات البترولية) (فبراير 2014)

Table (3): Monthly production index for manufacturing according to economic activity
(without oil and petroleum) February 2014

Base Year: 2006/2007 = 100

سنة الاساس: 2007/2006 = 100

ISIC4	Activity	الرقم القياسي للنشاط	الوزن (WEIGHT)	نسبة الرقم القياسي لأسعار المنتجين (PPI)			النشاط	ISIC4
				قيمة إنتاج فبراير 2014	فبراير 2006/2007	فبراير 2014		
8	Other mining and quarrying	90.590	0.547	3.144	13600	38739	التعدين و استغلال المحاجر الأخرى	8
10	Manufacture of food products	142.490	13.502	1.702	1516609	3677550	صناعة المنتجات الغذائية	10
11	Manufacture of beverages	87.010	2.475	1.360	133599	158088	صناعة المشروبات	11
12	Manufacture of tobacco products	132.950	2.739	2.260	664526	1996313	صناعة منتجات التبغ	12
13	Manufacture of textiles	93.730	5.433	1.514	335744	476521	صناعة المنسوجات	13
14	Manufacture of wearing apparel	106.530	3.237	1.368	152659	222454	صناعة الملابس الجاهزة	14
15	Manufacture of leather & related products	44.250	0.158	1.113	4589	2260	صناعة الجلد و منتجاته	15
16	Manufacture of wood and of products of wood and cork, except furniture;	69.660	0.216	2.135	2372	3527	صناعة الخشب و منتجاته و القلين (عدا الاثاث)	16
17	Manufacture of paper and paper products	113.240	2.148	1.238	194262	272247	صناعة الورق و منتجاته	17
18	Printing and reproduction of recorded media	136.970	1.013	1.074	51784	76184	الطباعة و استنساخ وسائط الأعلام المسجلة	18
19	Manufacture of coke and refined petroleum products	45.960	0.316	2.349	116998	126313	صناعة فحم الكوك و المنتجات النفطية	19
20	Manufacture of chemicals and chemical products	91.590	11.404	1.896	750180	1302847	صناعة المواد و المنتجات الكيماوية	20
21	Manufacture of basic pharmaceutical products and pharmaceutical preparations	163.870	5.319	1.202	465962	917677	صناعة المستحضرات الصيدلانية والكيميائية و الدوائية	21
22	Manufacture of rubber & plastics products	95.080	1.981	1.417	90824	122413	صناعة منتجات المطاط و اللدائن	22
23	Manufacture of other non-metallic mineral products	74.480	13.263	1.550	720225	831252	صناعة منتجات المعادن اللافلزية (طوب و زجاج)	23
24	Manufacture of basic metals	103.700	21.260	1.737	1284793	2314553	صناعة الفلزات القاعدية	24
25	Manufacture of fabricated metal products, except machinery and equipment	41.070	2.438	2.026	137438	114368	صناعة منتجات المعادن المشكولة - عدا الماكينات و المعدات	25
26	Manufacture of computer, electronic and optical products	43.800	1.034	0.717	109132	34291	صناعة الحاسبات و المنتجات الإلكترونية والبصرية و الأجهزة الطبية	26
27	Manufacture of electrical equipment	105.110	5.441	1.424	214600	321135	صناعة الأجهزة الكهربائية	27
28	Manufacture of machinery and equipment n.e.c.	93.930	2.028	1.246	133682	156443	صناعة الآلات و المعدات الغير مصنفة في موضع اخر	28
29	Manufacture of motor vehicles, trailers and semi-trailers	427.840	2.890	1.288	97730	538665	صناعة المركبات ذات المحركات	29
30	Manufacture of other transport equipment	28.790	0.555	1.009	9612	2792	صناعة معدات النقل الأخرى	30
31	Manufacture of furniture	118.690	0.380	1.115	45813	60648	صناعة الأثاث	31
32	Other manufacturing	86.800	0.003	2.186	12771	24228	صناعات تحويلية أخرى	32
Total manufacturing index(without petroleum)		113.530					الرقم القياسي العام (بدون البترول)	

جدول(4):معدل التغير في الرقم القياسي للصناعات التحويلية والاستخراجية طبقا للنشاط الإقتصادي

خلال شهري يناير 2015 - فبراير 2015

Table(4):Rate of change in the index of manufacturing & extractive industries, according to economic activity during January 2015 - February 2015

ISIC4	Activity	% معدل التغير Change Rate	Feb. فبراير 2015	Jan. يناير 2015	النشاط	ISIC4
8	Other mining and quarrying	24.7	114.70	92.00	التعدين و استغلال المحاجر الأخرى	8
10	Manufacture of food products	11.0	136.30	122.70	صناعة المنتجات الغذائية	10
11	Manufacture of beverages	18.9	111.60	93.90	صناعة المشروبات	11
12	Manufacture of tobacco products	3.9	132.60	127.60	صناعة منتجات التبغ	12
13	Manufacture of textiles	0.5	95.80	95.30	صناعة المنسوجات	13
14	Manufacture of wearing apparel	-2.4	119.50	122.40	صناعة الملابس الجاهزة	14
15	Manufacture of leather & related products	-15.2	37.10	43.80	صناعة الجلد و منتجاته	15
16	Manufacture of wood and of products of wood and cork, except furniture;	-6.6	49.10	52.60	صناعة الخشب و منتجاته و الفلين (عدا) الأثاث	16
17	Manufacture of paper and paper products	-12.6	112.00	128.20	صناعة الورق و منتجاته	17
18	Printing and reproduction of recorded media	0.9	130.40	129.30	الطباعة و استنساخ وسائط الأعلام المسجلة	18
19	Manufacture of coke and refined petroleum products	-2.2	25.90	26.50	صناعة فحم الكوك و المنتجات النفطية	19
20	Manufacture of chemicals and chemical products	-22.7	86.30	111.50	صناعة المواد و المنتجات الكيماوية	20
21	Manufacture of basic pharmaceutical products and pharmaceutical preparations	27.2	180.30	141.80	صناعة المستحضرات الصيدلانية والكيميائية و الدوائية	21
22	Manufacture of rubber & plastics products	7.2	103.90	96.90	صناعة منتجات المطاط و اللدائن	22
23	Manufacture of other non-metallic mineral products	-26.0	61.70	83.50	صناعة منتجات المعادن اللافلزية (طوب) وزجاج	23
24	Manufacture of basic metals	-6.0	75.90	80.80	صناعة الفلزات القاعدية	24
25	Manufacture of fabricated metal products, except machinery and equipment	-46.8	43.50	81.90	صناعة منتجات المعادن المشكلة - عدا الماكينات و المعدات	25
26	Manufacture of computer, electronic and optical products	90.2	97.40	51.20	صناعة الحاسبات و المنتجات الإلكترونية والبصرية و الأجهزة الطبية	26
27	Manufacture of electrical equipment	-5.7	78.10	82.80	صناعة الأجهزة الكهربائية	27
28	Manufacture of machinery and equipment n.e.c.	-0.8	119.50	120.50	صناعة الآلات و المعدات الغير مصنفة في موضع اخر	28
29	Manufacture of motor vehicles, trailers and semi-trailers	71.8	515.70	300.10	صناعة المركبات ذات المحركات	29
30	Manufacture of other transport equipment	-29.9	51.60	73.50	صناعة معدات النقل الأخرى	30
31	Manufacture of furniture	-40.4	109.50	183.80	صناعة الأثاث	31
32	Other manufacturing	-3.5	90.40	93.60	صناعات تحويلية أخرى	32

جدول(5): معدل التغير في الرقم القياسي للصناعات التحويلية والاستخراجية طبقا للنشاط الإقتصادي

خلال شهري فبراير 2014 - فبراير 2015

Table(5):Rate of change in the index of manufacturing & extractive industries, according to economic activity during February 2014 - February 2015

ISIC4	Activity	% معدل التغير Change Rate	فبراير. Feb. 2015	فبراير. Feb. 2014	النشاط	ISIC4
8	Other mining and quarrying	26.6	114.70	90.59	التعدين و استغلال المحاجر الأخرى	8
10	Manufacture of food products	-4.4	136.30	142.49	صناعة المنتجات الغذائية	10
11	Manufacture of beverages	28.2	111.60	87.01	صناعة المشروبات	11
12	Manufacture of tobacco products	-0.3	132.60	132.95	صناعة منتجات التبغ	12
13	Manufacture of textiles	2.2	95.80	93.73	صناعة المنسوجات	13
14	Manufacture of wearing apparel	12.2	119.50	106.53	صناعة الملابس الجاهزة	14
15	Manufacture of leather & related products	-16.2	37.10	44.25	صناعة الجلد و منتجاته	15
16	Manufacture of wood and of products of wood and cork, except furniture;	-29.5	49.10	69.66	صناعة الخشب و منتجاته و الفلين (عدا) الأثاث	16
17	Manufacture of paper and paper products	-1.1	112.00	113.24	صناعة الورق و منتجاته	17
18	Printing and reproduction of recorded media	-4.8	130.40	136.97	الطباعة و استنساخ وسائط الأعلام المسجلة	18
19	Manufacture of coke and refined petroleum products	-43.6	25.90	45.96	صناعة فحم الكوك و المنتجات النفطية	19
20	Manufacture of chemicals and chemical products	-5.8	86.30	91.59	صناعة المواد و المنتجات الكيماوية	20
21	Manufacture of basic pharmaceutical products and pharmaceutical preparations	10.0	180.30	163.87	صناعة المستحضرات الصيدلانية والكيميائية و الدوائية	21
22	Manufacture of rubber & plastics products	9.3	103.90	95.08	صناعة منتجات المطاط و اللدائن	22
23	Manufacture of other non-metallic mineral products	-17.1	61.70	74.48	صناعة منتجات المعادن اللافلزية (طوب) وزجاج	23
24	Manufacture of basic metals	-26.8	75.90	103.70	صناعة الفلزات القاعدية	24
25	Manufacture of fabricated metal products, except machinery and equipment	6.0	43.50	41.07	صناعة منتجات المعادن المشكلة - عدا الماكينات و المعدات	25
26	Manufacture of computer, electronic and optical products	122.3	97.40	43.80	صناعة الحاسبات و المنتجات الإلكترونية والبصرية و الأجهزة الطبية	26
27	Manufacture of electrical equipment	-25.7	78.10	105.11	صناعة الأجهزة الكهربائية	27
28	Manufacture of machinery and equipment n.e.c.	27.2	119.50	93.93	صناعة الآلات و المعدات الغير مصنفة في موضع اخر	28
29	Manufacture of motor vehicles, trailers and semi-trailers	20.5	515.70	427.84	صناعة المركبات ذات المحركات	29
30	Manufacture of other transport equipment	79.1	51.60	28.79	صناعة معدات النقل الأخرى	30
31	Manufacture of furniture	-7.7	109.50	118.69	صناعة الأثاث	31
32	Other manufacturing	4.2	90.40	86.80	صناعات تحويلية أخرى	32

جدول(6):معدل التغير في قيمة الإنتاج الصناعي للصناعات التحويلية والاستخراجية طبقا للنشاط الإقتصادي
خلال شهري يناير 2015 - فبراير 2015

Table(6):Rate of change in the index of manufacturing & extractive industries,
according to economic activity during January 2015 - February 2015

ISIC4	Activity	% معدل التغير Change Rate	Feb. فبراير 2015	Jan. يناير 2015	النشاط	ISIC4
8	Other mining and quarrying	0.4	49053	48876	التعدين و استغلال المحاجر الأخرى	8
10	Manufacture of food products	18.1	3607899	3055482	صناعة المنتجات الغذائية	10
11	Manufacture of beverages	19.1	202746	170303	صناعة المشروبات	11
12	Manufacture of tobacco products	5.3	2192385	2081427	صناعة منتجات التبغ	12
13	Manufacture of textiles	-2.7	493144	506935	صناعة المنسوجات	13
14	Manufacture of wearing apparel	-5.6	254765	269878	صناعة الملابس الجاهزة	14
15	Manufacture of leather & related products	-4.9	1895	1993	صناعة الجلد و منتجاته	15
16	Manufacture of wood and of products of wood and cork, except furniture;	1.9	2633	2583	صناعة الخشب و منتجاته و الفلين (عدا) الأثاث	16
17	Manufacture of paper and paper products	8.2	280158	259011	صناعة الورق و منتجاته	17
18	Printing and reproduction of recorded media	-9.6	86315	95446	الطباعة و استنساخ وسائط الأعلام المسجلة	18
19	Manufacture of coke and refined petroleum products	-13.4	71282	82321	صناعة فحم الكوك و المنتجات النفطية	19
20	Manufacture of chemicals and chemical products	-10.6	1324608	1482335	صناعة المواد و المنتجات الكيماوية	20
21	Manufacture of basic pharmaceutical products and pharmaceutical preparations	8.2	1017533	940385	صناعة المستحضرات الصيدلانية والكيماوية و الدوائية	21
22	Manufacture of rubber & plastics products	4.4	135599	129891	صناعة منتجات المطاط و اللدائن	22
23	Manufacture of other non-metallic mineral products	-4.4	781126	817194	صناعة منتجات المعادن اللافلزية (طوب) وزجاج	23
24	Manufacture of basic metals	-18.4	1653596	2027029	صناعة الفلزات القاعدية	24
25	Manufacture of fabricated metal products, except machinery and equipment	-0.1	128030	128126	صناعة منتجات المعادن المشكلة - عدا الماكينات و المعدات	25
26	Manufacture of computer, electronic and optical products	9.1	73919	67764	صناعة الحاسبات و المنتجات الإلكترونية والبصرية و الأجهزة الطبية	26
27	Manufacture of electrical equipment	16.0	241551	208271	صناعة الأجهزة الكهربائية	27
28	Manufacture of machinery and equipment n.e.c.	1.8	205577	202018	صناعة الآلات و المعدات الغير مصنفة في موضع اخر	28
29	Manufacture of motor vehicles, trailers and semi-trailers	-8.7	649333	711171	صناعة المركبات ذات المحركات	29
30	Manufacture of other transport equipment	-21.5	5000	6369	صناعة معدات النقل الأخرى	30
31	Manufacture of furniture	4.6	56433	53956	صناعة الأثاث	31
32	Other manufacturing	12.9	25646	22720	صناعات تحويلية أخرى	32

جدول(7):معدل التغير في قيمة الإنتاج الصناعي للصناعات التحويلية والاستخراجية طبقا للنشاط الإقتصادي
خلال شهري فبراير 2014 - فبراير 2015

Table(7):Rate of change in the index of manufacturing & extractive industries,
according to economic activity during February 2014 - February 2015

ISIC4	Activity	% معدل التغير Change Rate	فبراير. Feb. 2015	فبراير. Feb. 2014	النشاط	ISIC4
8	Other mining and quarrying	26.6	49053	38739	التعدين و استغلال المحاجر الأخرى	8
10	Manufacture of food products	-1.9	3607899	3677550	صناعة المنتجات الغذائية	10
11	Manufacture of beverages	28.2	202746	158088	صناعة المشروبات	11
12	Manufacture of tobacco products	9.8	2192385	1996313	صناعة منتجات التبغ	12
13	Manufacture of textiles	3.5	493144	476521	صناعة المنسوجات	13
14	Manufacture of wearing apparel	14.5	254765	222454	صناعة الملابس الجاهزة	14
15	Manufacture of leather & related products	-16.2	1895	2260	صناعة الجلد و منتجاته	15
16	Manufacture of wood and of products of wood and cork, except furniture;	-25.3	2633	3527	صناعة الخشب و منتجاته و القلين (عدا) الأثاث	16
17	Manufacture of paper and paper products	2.9	280158	272247	صناعة الورق و منتجاته	17
18	Printing and reproduction of recorded media	13.3	86315	76184	الطباعة و استنساخ وسائط الأعلام المسجلة	18
19	Manufacture of coke and refined petroleum products	-43.6	71282	126313	صناعة فحم الكوك و المنتجات النفطية	19
20	Manufacture of chemicals and chemical products	1.7	1324608	1302847	صناعة المواد و المنتجات الكيماوية	20
21	Manufacture of basic pharmaceutical products and pharmaceutical preparations	10.9	1017533	917677	صناعة المستحضرات الصيدلانية والكيميائية و الدوائية	21
22	Manufacture of rubber & plastics products	10.8	135599	122413	صناعة منتجات المطاط و اللدائن	22
23	Manufacture of other non-metallic mineral products	-6.0	781126	831252	صناعة منتجات المعادن اللافلزية (طوب) وزجاج	23
24	Manufacture of basic metals	-28.6	1653596	2314553	صناعة الفلزات القاعدية	24
25	Manufacture of fabricated metal products, except machinery and equipment	11.9	128030	114368	صناعة منتجات المعادن المشكلة - عدا الماكينات و المعدات	25
26	Manufacture of computer, electronic and optical products	115.6	73919	34291	صناعة الحاسبات و المنتجات الإلكترونية والبصرية و الأجهزة الطبية	26
27	Manufacture of electrical equipment	-24.8	241551	321135	صناعة الأجهزة الكهربائية	27
28	Manufacture of machinery and equipment n.e.c.	31.4	205577	156443	صناعة الآلات و المعدات الغير مصنفة في موضع اخر	28
29	Manufacture of motor vehicles, trailers and semi-trailers	20.5	649333	538665	صناعة المركبات ذات المحركات	29
30	Manufacture of other transport equipment	79.1	5000	2792	صناعة معدات النقل الأخرى	30
31	Manufacture of furniture	-6.9	56433	60648	صناعة الأثاث	31
32	Other manufacturing	5.9	25646	24228	صناعات تحويلية أخرى	32
38	waste collection,treatment and disposal activities;materials recovery	446.1	9332	1709	انشطة جمع النفايات ومعالجتها وتصريفها واسترجاع المواد	38

سلسلة زمنية للرقم القياسي الشهري للصناعات التحويلية والاستخراجية من عام ٢٠١٣ حتى ٢٠١٤
Time series of the monthly index for manufacturing and extractive from 2013 to 2014

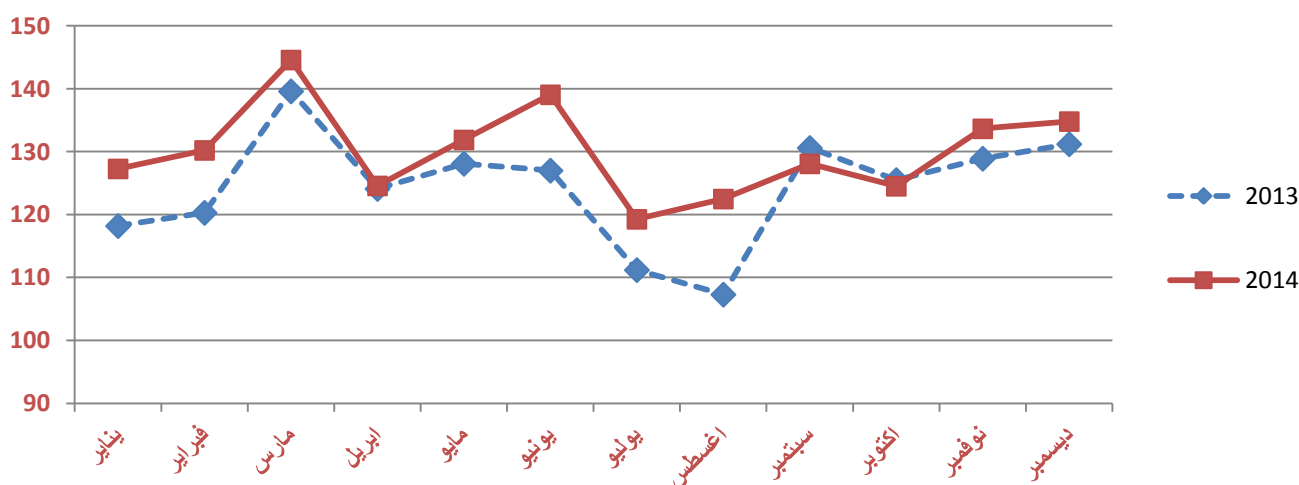
The following figure shows the evolution of the monthly index of manufacturing and extractive industries from January 2013 to December 2014

During 2013 and 2014, the monthly index of manufacturing and extractive passed many developments that have been connected with seasonal changes of some activities in addition to economic and political conditions that occurred during that period.

ويوضح الشكل التالي تطور الرقم القياسي الشهري للصناعات التحويلية والاستخراجية خلال الفترة من يناير ٢٠١٣ إلى ديسمبر ٢٠١٤

مر الرقم القياسي الشهري للصناعات التحويلية والاستخراجية خلال عامي ٢٠١٣ ، ٢٠١٤ بالعديد من التطورات التي ارتبطت بالتغيرات الموسمية لبعض الأنشطة والظروف الاقتصادية والسياسية التي حدثت خلال تلك الفترة.

الشهر Annual	ديسمبر Dec	نوفمبر Nov	اكتوبر Oct	سبتمبر Sep	اغسطس Aug	يوليو JUL	يونيو Jun	مايو May	أبريل Apr	مارس MAR	فبراير Feb	يناير Jan	الشهر Mon
124.33	131.2	128.9	125.5	130.6	107.3	111.2	127.0	128.1	124.1	139.6	120.3	118.2	2013
130.05	134.8	133.7	124.5	128.1	122.5	119.3	139.1	131.9	124.6	144.6	130.2	127.3	2014



Overall, the average general index rose to 130.05 during 2014 compared with 124.33 during 2013.

During January of every year index passes a period of decline followed by rise in February due to the beginning of a new year for the private sector and unlock year in December for total months settlement.

- وبشكل عام، ارتفع متوسط الرقم القياسي العام ليصل إلى ١٣٠,٠٥ خلال عام ٢٠١٤ مقارنة بعام ٢٠١٣ حيث بلغ ١٢٤,٣٣.

- ويمر الرقم القياسي خلال شهر يناير من كل عام بفترة انخفاض يتبعه ارتفاع في شهر فبراير وذلك بسبب بداية السنة الجديدة للقطاع الخاص وتقفيل السنة في ديسمبر لتسوية إجمالي الشهور

During August 2013 and July 2014 index dropped as a result of Ramadan as well as Eid holiday and factories working one shift.

- ويرجع هبوط المؤشر في شهر أغسطس ٢٠١٣ و يوليو ٢٠١٤ نتيجة لحلول شهر رمضان واجازة عيد الفطر وقيام المصانع بالعمل لوردية واحدة.

Then it joined incensement in November and December 2014 compared to the same months in 2013 as a result of increased production lines in some of the activities besides, increased demand and productive variety in other activities and some factories resume working with full capacity.

وارتفاع الرقم خلال شهري نوفمبر وديسمبر خلال عام ٢٠١٤ مقارنة بنفس الشهرين خلال عام ٢٠١٣ نتيجة لزيادة خطوط الإنتاج في بعض الأنشطة هذا إلى جانب زيادة الطلب واختلاف التشكيلة الإنتاجية في أنشطة أخرى. وعودة بعض المصانع الي العمل باجمالي طاقتها.

About 2014

عام ٢٠١٤

As for 2014, there is a decline in January due that a number of coke ovens stopped works and low production of some cement companies due to shortage of energy supplies and lower garment export products companies.

بدأ عام ٢٠١٤ بانخفاض خلال شهر يناير بسبب توقف عدد من أفران فحم الكوك عن العمل وانخفاض انتاج بعض شركات الأسمنت للنقص في امدادات الطاقة وانخفاض تصدير منتجات الملابس الجاهزة.

Index achieved during March 2014 its highest value 144.6 due to increased demand for soft drinks and juice products, and also materials, chemical products, increased demand for the purchase of air conditioners with summer beginning.

حقق الرقم خلال شهر مارس ٢٠١٤ أعلى قيمة له ١٤٤,٦ بسبب زيادة الطلب علي منتجات المشروبات الغازية والعصائر وأيضاً المواد والمنتجات الكيماوية وزيادة الطلب علي شراء أجهزة التكييف مع دخول فصل الصيف.

Followed by a decline in April 2014 due to lower production of some fertilizer plants to conduct regular maintenance and low domestic demand and export of clothes, and then came back to rise till June 2014 because of assigning one of industry and transportation manufactures companies to make new subway train carriages, increasing export rates of pharmaceutical products, and high fertilizer plants production to cover the requirements of the agricultural season.

تلي ذلك انخفاض في شهر ابريل ٢٠١٤ بسبب انخفاض انتاج بعض مصانع الأسمدة لعمل الصيانة الدورية وانخفاض الطلب المحلي والتصدير لمنتجات الملابس الجاهزة، ثم عاود في الارتفاع حتي شهر يونية ٢٠١٤ بسبب تكليف احدي شركات صناعة وسائل النقل بتصنيع عربات قطار مترو الأنفاق الجديد ، وزيادة معدلات التصدير للمنتجات الصيدلانية والدوائية ، وارتفاع انتاج مصانع الأسمدة لتغطية متطلبات الموسم الزراعي.

The index achieved the greatest level of decline during July and August 2014, reaching 111.2, and 107.3 respectively. Due to production stopped in one of the sugar companies and there is a strike in one of the largest paper factories, and also weak of power supply to factories of brick, glass and cement.

Then came back to rise gradually until the end of 2014, for various reasons, including increased production of computers and electronic products due to organize a number of exhibitions and increased sales, higher production of motor vehicles industry due to increased demand and provide credit facilities, and high output Mining and quarrying industry due to increased overseas export orders, but for the reduction happened in the month of October because of the holiday of Eid Al Adha and reduced demand for products either in December was due to higher raw material prices and the lack of supply orders and the lack of the presence of raw materials, which led to a lack of production.

حقق الرقم أكبر مستوى انخفاض خلال شهري يوليو و اغسطس ٢٠١٤ حيث وصل الي ١١١,٢، ١٠٧,٣ علي التوالي بسبب توقف الانتاج باحدي شركات صناعة السكر والاضرابات في أحد المصانع الكبيرة لصناعة الورق ، وأيضاً ضعف امدادات الطاقة لمصانع الطوب والزجاج والأسمنت، وكذلك شهر رمضان والعمل لوردية واحدة.

وعاود الرقم في الارتفاع تدريجياً حتي نهاية عام ٢٠١٤ وذلك لأسباب مختلفة منها ارتفاع انتاج صناعة الحاسبات والمنتجات الالكترونية بسبب تنظيم عدد من المعارض وزيادة المبيعات ، وارتفاع انتاج صناعة المركبات ذات المحركات بسبب زيادة الطلب وتقديم تسهيلات ائتمانية ، وارتفاع انتاج صناعة التعدين واستغلال المحاجر بسبب زيادة أوامر التصدير للخارج، وبالنسبة للانخفاض الحاصل في شهر أكتوبر بسبب أجازة عيد الأضحى المبارك وانخفاض الطلب علي المنتجات اما شهر ديسمبر فكان بسبب ارتفاع أسعار المواد الخام وقلة أوامر التوريد ونقص وجود الخامات مما أدى لنقص الانتاج.

الجهاز المركزي للتعبئة العامة والإحصاء

العنوان: ٣ طريق صلاح سالم - مدينة نصر - القاهرة - جمهورية مصر العربية

صندوق البريد: ٢٠٨٦ مدينة نصر - القاهرة

فاكس: ٢٤٠٢٤٠٩٩

تليفون: ٢٤٠٢٣٠٢١

Central Agency for Public Mobilization and Statistics

(CAPMAS)

Address: 3 Salah Salem St. - Nasr City - Cairo - Egypt

P.O. Box: 2086 Nasr City - Cairo

Tel: (+20) 24023031

Fax: (+20)24024099

Website: <http://www.capmas.gov.eg>

الموقع الإلكتروني للجهاز:

Email: pres_capmas@capmas.gov.eg

البريد الإلكتروني: