



جمهورية مصر العربية

الجهاز المركزى للتعبئة العامة والإحصاء

النشرة السنوية لتقديرات الدخل من القطاع الزراعى

عام ٢٠١١/٢٠١٠

عند إستخدام إحصاءتنا

يرجى الإشارة إلى الجهاز المركزى للتعبئة العامة والإحصاء

كمصدر للبيانات

إصدار فبراير ٢٠١٣

<http://www.capmas.gov.eg>

مرجع رقم ٧١ . ٢٥٤٢٥ / ١١ / ٢٠١١

تقديم

يعد القطاع الزراعى أحد المصادر الرئيسية للدخل القومى لتلبية احتياجات القطاعات الاقتصادية المختلفة من المواد الأولية والخامات فضلاً عن الغذاء ، وتعتبر تقديرات الدخل من القطاع الزراعى أحد المؤشرات الهامة التى تساعد الدولة فى التخطيط ووضع السياسات الزراعية والاقتصادية لتطوير هذا القطاع بما ينعكس على زيادة الناتج القومى .

يحرص الجهاز المركزى للتعبئة العامة والإحصاء على إصدار " النشرة السنوية لتقديرات الدخل من القطاع الزراعى " تتضمن بيانات عن قيمة الإنتاج وصافى الدخل الزراعى (النباتى والحيوانى والحشوى والسكى) بالإضافة الى قيمة مستلزمات الإنتاج الزراعى .

يقدم الجهاز هذه النشرة عن عام 2010 / 2011 للمهتمين بهذا المجال آملاً أن تحقق الفائدة المرجوة منها .

والله ولى التوفيق ...

لواء / أبو بكر الجندى

رئيس الجهاز المركزى للتعبئة العامة والإحصاء

الفهرس

رقم الصفحة	البيان	رقم الجدول
1	منهجية الإحصائية	
3	المؤشرات العامة	
	<u>الفصل الأول</u>	
	<u>صافى الدخل الزراعى عام 2011/2010</u>	
8	صافى الدخل الزراعى	1
9	القيمة الإجمالية للإنتاج الزراعى	2
10	صافى الدخل من انتاج الصوب	3
	<u>الفصل الثانى</u>	
	<u>مستلزمات الإنتاج الزراعى عام 2011/2010</u>	
12	قيمة مستلزمات الإنتاج الزراعى	4
13	قيمة مستلزمات الإنتاج النباتى	5
14	قيمة مستلزمات الإنتاج الحيوانى	6
	قيمة مستلزمات الإنتاج السمكى	7
15	قيمة النقاوى المستخدمة فى الزراعة طبقاً للأصناف	8
	<u>الفصل الثالث</u>	
	<u>الإنتاج النباتى عام 2011/2010</u>	
17	قيمة الحاصلات الحقلية الشتوية طبقاً لنوع المحصول	9
18	قيمة الحاصلات الحقلية الصيفية طبقاً لنوع المحصول	10
19	قيمة الحاصلات الحقلية النيلية طبقاً لنوع المحصول	11
20	قيمة أهم المحاصيل الرئيسية طبقاً للمحافظات	12
21	قيمة حاصلات الخضر طبقاً لنوع المحصول	13
22	قيمة أهم الخضر الرئيسية طبقاً للمحافظات	14
23	قيمة حاصلات الفاكهه طبقاً لنوع المحصول	15
	<u>الفصل الرابع</u>	
	<u>تقدير صافى عائد الفدان عام 2011/2010</u>	
25	تقدير صافى عائد الفدان لأهم الحاصلات الحقلية الشتوية	16
26	تقدير صافى عائد الفدان لأهم الحاصلات الحقلية الصيفية	17
26	تقدير صافى عائد الفدان لأهم الحاصلات الحقلية النيلية	18
	<u>الفصل الخامس</u>	
	<u>الإنتاج الحيوانى والحشرى والسمكى عام 2011/2010</u>	
28	قيمة لحوم الماشية والحيوانات المذبوحة	19
29	قيمة منتجات الماشية والحيوانات والدواجن	20
30	قيمة المنتجات الحشرية	21
30	قيمة الإنتاج السمكى طبقاً للمصايد	22

منهجية الإحصائية

تصور هذه النشرة تقديرات الدخل الزراعى القومى مقوماً بالأسعار المزرعية الجارية عن السنة الزراعية ٢٠١٠ / ٢٠١١ متضمنة قيم الإنتاج لكل من الإنتاج النباتى والحيوانى والحشرى والسمكى .
ويتم تقدير الدخل الزراعى بأسلوب القيمة المضافة وهى الفرق بين القيمة الإجمالية للإنتاج الزراعى خلال فترة زمنية معينة مقوماً بسعر البيع تسليم المزرعة وقيمة مستلزمات الإنتاج مقوماً بسعر الشراء تسليم المزرعة .

أولاً - التعاريف المستخدمة:

١ - الدخل الزراعى:

عبارة عن الدخل المتولد من ممارسة النشاط الزراعى والذى يتلخص فى الإنتاج النباتى والحيوانى والحشرى والسمكى والخدمات الزراعية وتقطيع الأخشاب .

٢ - إجمالى قيمة الإنتاج الزراعى:

عبارة عن مجموع قيم المنتجات الزراعية .

٣ - مستلزمات الإنتاج الزراعى:

كل ما يشتري من خارج وداخل القطاع الزراعى واللازم للإنتاج الزراعى مثل الأسمدة الكيماوية والمبيدات والتقاوى والسماذ البلدى .

٤ - صافى الدخل الزراعى:

عبارة عن جملة قيمة الإنتاج الزراعى مستبعداً منه جملة مستلزمات الإنتاج الزراعى .

٥ - الإهلاك:

يقصد به توزيع تكلفة الأصل القابل للإهلاك على تقدير عمره الإنتاجى .

ثانياً - دورية الإحصائية:

سنة زراعية تبدأ من أول نوفمبر حتى نهاية أكتوبر من العام التالي .

ثالثاً - مصادر البيانات :

وزارة الزراعة وإستصلاح الأراضى .

رابعاً - أسلوب جمع البيانات:

- ١ - الاتصال الشخصى .
- ٢ - البريد الإلكتروني .

ملاحظات:

- النوبارية مدينة مستقلة ولها مديرية زراعة وليست محافظة .
- توجد بعض فروق التقريب الطفيفة .
- (=) القيمة أقل من ٥٠٠ جنيه .

المؤشرات العامة

- ١- بلغ صافى الدخل الزراعى ١٧٩,٦٨ مليار جنيه عام ٢٠١١/٢٠١٠ مقابل ١٥٠,٧١ مليار جنيه العام السابق بنسبة زيادة قدرها ١٩,٢٢٪.
- ٢- بلغت قيمة الإنتاج الزراعى ٢٤٩,٩٩ مليار جنيه عام ٢٠١١/٢٠١٠ مقابل ٢٠٩,٣٥ مليار جنيه العام السابق بنسبة زيادة قدرها ١٩,٤١٪.
- ٣- تمثل قيمة الإنتاج النباتى ٥٩,٤٠٪ من إجمالى قيمة الإنتاج الزراعى عام ٢٠١١/٢٠١٠ حيث بلغت ١٤٨,٥٠ مليار جنيه مقابل ١١٧,٤٨ مليار جنيه العام السابق بنسبة زيادة قدرها ٢٦,٤٠٪.
- ٤- تمثل قيمة الإنتاج الحيوانى ٣٣,٨٢٪ من إجمالى قيمة الإنتاج الزراعى عام ٢٠١١/٢٠١٠ حيث بلغت ٨٤,٥٤ مليار جنيه مقابل ٧٧,٢٥ مليار جنيه العام السابق بنسبة زيادة قدرها ٩,٤٤٪.
- ٥- تمثل قيمة المنتجات الحشرية ٠,٠٥٪ من إجمالى قيمة الإنتاج الزراعى عام ٢٠١١/٢٠١٠ حيث بلغت ١٣١,٥٥ مليون جنيه مقابل ١٢٩,٤٦ مليون جنيه العام السابق بنسبة زيادة قدرها ١,٦١٪.
- ٦- تمثل قيمة الإنتاج السمكى ٦,٧٣٪ من إجمالى قيمة الإنتاج الزراعى عام ٢٠١١/٢٠١٠ حيث بلغت ١٦,٨٢ مليار جنيه مقابل ١٤,٤٩ مليار جنيه العام السابق بنسبة زيادة قدرها ١٦,٠٨٪.
- ٧- تمثل قيمة مستلزمات الإنتاج الزراعى ٢٨,١٣٪ من إجمالى قيمة الإنتاج الزراعى عام ٢٠١١/٢٠١٠ حيث بلغت ٧٠,٣١ مليار جنيه مقابل ٥٨,٦٤ مليار جنيه العام السابق بنسبة زيادة قدرها ١٩,٩٠٪.
- ٨- بلغ صافى الدخل من إنتاج الصوب ٩١,٧٦ مليون جنيه عام ٢٠١١/٢٠١٠ مقابل ٧٢,٦٨ مليون جنيه العام السابق بنسبة زيادة قدرها ٢٦,٢٥٪.

تطور القيمة الإجمالية لإنتاج وصافى الدخل الزراعى من عام 2007/2006 إلى عام 2011/2010

القيمة بالمليون جنيه

2011/2010	2010/2009	2009/2008	2008/2007	2007/2006	البيان
					الإنتاج النباتى :
					الحاصلات الحقلية :
52580	38516	37205	42041	25065	الحاصلات الشتوية
40997	34787	30840	29671	30065	الحاصلات الصيفية
2501	2150	1782	1854	1634	الحاصلات النيلية
29342	21653	19351	18867	14645	حاصلات الخضر
23005	20297	19417	17324	18403	حاصلات الفاكهة
76	74	63	35	46	شتلات الفاكهة والأشجار الخشبية
148501	117477	108658	109792	89858	إجمالى قيمة الإنتاج النباتى
					الإنتاج الحيوانى :
32455	31522	27858	24202	21533	لحوم الماشية والحيوانات المذبوحة
24164	19954	18682	17811	15672	الألبان
183	184	185	165	158	الصوف والشعر والوبر
7874	7670	7202	7972	6283	السماد البلدى
14842	13067	11106	10371	8404	لحوم الدواجن
5020	4857	3955	4419	3089	بيض الدجاج
84538	77254	68988	64940	55139	إجمالى قيمة الانتاج الحيوانى
132	129	132	120	121	إجمالى قيمة المنتجات الحشرية
16819	14495	11661	10814	10827	إجمالى قيمة الانتاج السمكى
249989	209354	189438	185667	155945	الإجمالى العام لقيمة الإنتاج الزراعى
70313	58641	51384	48911	39638	إجمالى قيمة مستلزمات الإنتاج الزراعى
179676	150713	138054	136756	116307	صافى الدخل الزراعى

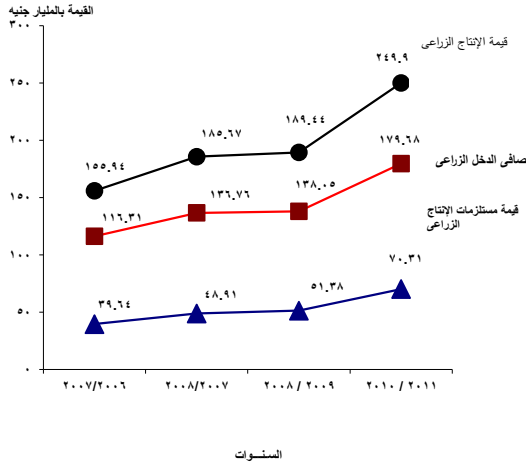
تطور القيمة الإجمالية لمستلزمات الإنتاج الزراعي من عام 2007/2006 الى عام 2011/2010

القيمة بالمليون جنيه

2011/2010	2010/2009	2009/2008	2008/2007	2007/2006	البيان
					<u>أولاً: التقاوى</u>
2271	2065	2434	2422	1943	1-حاصلات الحقل
1791	1633	1570	1340	1300	2-حاصلات الخضر
76	74	63	35	46	3- شتلات الفاكهة والأشجار الخشبية
4138	3772	4067	3797	3289	جملة التقاوى والشتلات
					<u>ثانياً : الأسمدة</u>
6335	5636	4354	3473	3498	1-الأسمدة الكيماوية
7875	7669	7202	7972	6283	2 - الأسمدة البلدية
14210	13305	11556	11445	9781	جملة الأسمدة
838	890	534	1263	303	ثالثاً : المبيدات
47550	37630	32152	29071	23571	رابعاً: الأعلاف
1817	1909	1680	1824	1473	خامساً : بيض التفريخ
221	190	164	155	145	سادساً : الزريعة
529	137	519	484	245	سابعاً: الوقود والزيوت والشحومات
1010	808	713	872	831	ثامناً : الاهلاك والصيانة
70313	58641	51385	48911	39638	إجمالي مستلزمات الانتاج الزراعي

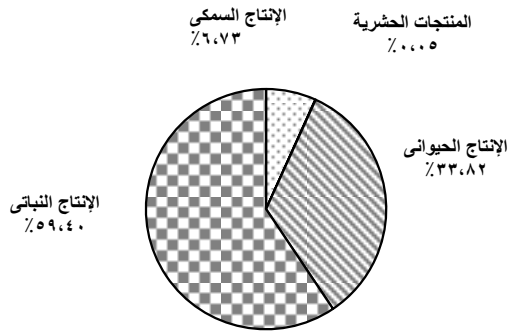
تطور صافي الدخل الزراعي مقارنةً بالقيم الإجمالية للإنتاج الزراعي وقيم مستلزمات الإنتاج الزراعي
من عام 2007/2006 الى عام 2011/2010

القيمة بالمليار جنيه



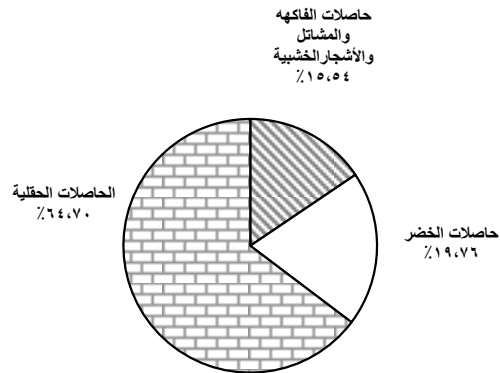
السنوات	البيان	صافي الدخل الزراعي	قيمة الإنتاج الزراعي	قيمة مستلزمات الإنتاج الزراعي
2007/2006		116.31	155.94	39.64
2008/2007		136.76	185.67	48.91
2009/2008		138.05	189.44	51.38
2010/2009		150.71	209.35	58.64
2011/2010		179.68	249.99	70.31

التوزيع النسبي لقيم الإنتاج الزراعي عام 2011 / 2010



البيان	القيمة بالمليار جنيه	%
الإنتاج النباتي	148.5	59.40
الإنتاج الحيواني	84.54	33.82
المنتجات الحشرية	0.13	0.05
الإنتاج السمكي	16.82	6.73
إجمالي الإنتاج الزراعي	249.99	100

التوزيع النسبي لقيم المحاصيل الحقلية والخضر والفاكهة عام 2011 / 2010



البيان	القيمة بالمليار جنيه	%
الحاصلات الحقلية	96.08	64.70
حاصلات الخضر	29.34	19.76
حاصلات الفاكهة والمشاتل والأشجار الخشبية	23.08	15.54
إجمالي الإنتاج النباتي	148.5	100.00

الفصل الأول

صافى الدخل الزراعى

جدول 1- صافي الدخل الزراعي عام 2010/2011

البيان	القيمة بالألف جنيه	%
قيمة الإنتاج النباتي	148500810	59,40
قيمة مستلزمات الإنتاج النباتي	19848815	28,23
صافي الدخل النباتي	128651995	71,60
قيمة الإنتاج الحيواني والحشري	84669598	33,87
قيمة مستلزمات الإنتاج الحيواني	48965993	69,64
صافي الدخل الحيواني	35703605	19,87
قيمة الإنتاج السمكي	16819074	6,73
قيمة مستلزمات الإنتاج السمكي	1498579	2,13
صافي الدخل السمكي	15320495	8,53
إجمالي قيمة الإنتاج الزراعي	249989482	100
إجمالي قيمة مستلزمات الإنتاج الزراعي	70313387	100
إجمالي صافي الدخل الزراعي	179676095	100

تنسب قيم الإنتاج النباتي والحيواني والحشري والسمكي إلى إجمالي قيمة الإنتاج الزراعي

تنسب قيم مستلزمات الإنتاج النباتي والحيواني والسمكي إلى إجمالي قيمة مستلزمات الإنتاج الزراعي

تنسب قيم صافي الدخل النباتي والحيواني والسمكي إلى إجمالي صافي الدخل الزراعي

جدول 2 - القيمة الإجمالية للإنتاج الزراعي عام 2010/2011

البيان	القيمة بالألف جنيه	%
أولاً : الإنتاج النباتي		
1- الحاصلات الحقلية		
أ- الحاصلات الشتوية	52580254	21,03
ب- الحاصلات الصيفية	40997098	16,40
ج- الحاصلات النيلية	2500789	1,00
جملة الحاصلات الحقلية	96078141	38,43
2- حاصلات الخضر	29341814	11,74
3- حاصلات الفاكهة	23004655	9,20
4- شتلات الفاكهة والأشجار الخشبية	76200	0,03
إجمالي قيمة الإنتاج النباتي	148500810	59,40
ثانياً : الإنتاج الحيواني		
1- لحوم الماشية والحيوانات المذبوحة	32455145	12,98
2- الألبان	24163665	9,67
3- الصوف والشعر والوبر	182600	0,07
4- السماد البلدي	7874492	3,15
5- لحوم الدواجن	14842083	5,94
6- بيض الدجاج	5020063	2,01
إجمالي قيمة الإنتاج الحيواني	84538048	33,82
ثالثاً : إجمالي قيمة المنتجات الحشرية	131550	0,05
رابعاً : إجمالي قيمة الإنتاج السمكي	16819074	6,73
إجمالي قيمة الإنتاج الزراعي	249989482	100

جدول 3- صافي الدخل من إنتاج الصوب عام 2011/2010

البيان	القيمة بالألف جنيهه
إجمالي قيمة إنتاج الصوب	398948
قيمة مستلزمات إنتاج الصوب وتشمل:	
التقاوى	104683
الأسمدة الكيماوية	63282
الأسمدة البلدية	1399
المبيدات	23208
الوقود	39154
بلاستيك تغطية	63272
مستلزمات أخرى	12192
إجمالي قيمة مستلزمات إنتاج الصوب	307190
صافي الدخل من إنتاج الصوب	91758

الفصل الثانی

مستلزمات الإنتاج الزراعى

جدول 4 - قيمة مستلزمات الإنتاج الزراعي عام 2011/2010

البيان	القيمة بالألف جنيه	%
الإنتاج النباتي		
تقاوى الحاصلات الحقلية	2271230	3,23
تقاوى الخضر	1790948	2,54
شتلات الفاكهة والأشجار الخشبية	76200	0,10
الأسمدة الكيماوية	6335190	9,01
الأسمدة البلدية	7874492	11,20
المبيدات	838000	1,20
الوقود والزيوت والشحومات	489647	0,70
الإهلاك والصيانة	173108	0,25
جملة مستلزمات الإنتاج النباتي	19848815	28,23
الإنتاج الحيواني		
أعلاف خضراء	24993194	35,54
أعلاف مصنعة	4329756	6,16
أعلاف مركزة	13546895	19,27
الأتبان	4279494	6,09
بيض التفريخ	1816654	2,58
جملة مستلزمات الإنتاج الحيواني	48965993	69,64
الإنتاج السمكي		
علف أسماك	401020	0,57
الزريعة	220890	0,31
الوقود والزيوت والشحومات لمراكب الصيد	39413	0,06
الإهلاك والصيانة	837256	1,19
جملة مستلزمات الإنتاج السمكي	1498579	2,13
إجمالي مستلزمات الإنتاج الزراعي	70313387	100

جدول 5 - قيمة مستلزمات الإنتاج النباتي عام 2010/2011

البيان	القيمة بالألف جنيه
<u>التقاوى</u>	
تقاوى المحاصيل الحقلية	2271230
تقاوى الخضر	1790948
شتلات الفاكهة والأشجار الخشبية	76200
جملة التقاوى والشتلات	4138378
الأسمدة الكيماوية	6335190
الأسمدة البلدية	7874492
المبيدات	838000
الوقود والزيوت والشحومات	489647
الإهلاك والصيانة	173108
إجمالى مستلزمات الإنتاج النباتى	19848815

جدول 6 - قيمة مستلزمات الإنتاج الحيوانى عام 2010/ 2011

البيان	القيمة بالألف جنيه
الأعلاف الخضراء	
برسيم بلدى	21307389
برسيم حجازى	1537858
أعلاف اخرى	2147947
جملة الأعلاف الخضراء	24993194
جملة الأعلاف المصنعة	4329756
الأعلاف المركزة	
ذرة شامية وصفراء	9509092
ذرة رفيعة	137620
ردة	2160156
شعير	235116
فول	223822
أخرى ⁽¹⁾	1281089
جملة الأعلاف المركزة	13546895
الأتيان	4279494
بيض التفريخ	1816654
إجمالى مستلزمات الإنتاج الحيوانى	48965993

(1) تشمل رجيع الكون + السرس

جدول 7 - قيمة مستلزمات الإنتاج السمكي عام 2010/ 2011

البيان	القيمة بالألف جنيه
علف الأسماك	401020
الزريعة	220890
الوقود والزيوت والشحومات لمراكب الصيد	39413
الإهلاك والصيانة لمراكب الصيد	837256
إجمالي مستلزمات الإنتاج السمكي	1498579

جدول 8 - قيمة التقاوى المستخدمة فى الزراعة طبقا للأصناف عام 2011/2010

البيان	القيمة بالألف جنيهه	البيان	القيمة بالألف جنيهه
أولاً: تقاوى الحاصلات الحقلية		الفاصوليا	53382
القطن	37093	اللوبيا	26816
الكتان	4788	البسلة	19689
القمح	677320	الطماطم	290406
الشعير	14971	البادنجان	27184
الذرة الشامية	391351	الفلفل	36141
الذرة الرفيعة	35987	الكوسة	20725
الأرز	259905	البطيخ	26459
العدس	1092	الشمام	5946
الفول	76147	الخيار	20137
الحلبة	1136	القرعيات الأخرى ⁽²⁾	20171
الحمص	1925	الكرنب	11868
الترمس	879	القنبيط	601
البرسيم	449317	البامية	14416
الفول السودانى	49301	الخضر الجذرية ⁽³⁾	11649
السوسم	6980	الخضر الورقية ⁽⁴⁾	4321
قصب السكر (البكر)	14928	الخرشوف	186331
البصل	86837	الخنس	440
عباد الشمس	3672	الفراولة	75238
فول الصويا	1746	الخضر الأخرى ⁽⁵⁾	1528
بنجر السكر	33784	الإجمالى	853448
الثوم	9391	ثالثاً: تقاوى حاصلات الفاكهة والمشاتل	
الأعلاف الخضراء	99353	1 - أصناف مستورده	15936
النباتات الطبية والعطرية	12732	2 - أصناف محلية :	
الأصناف الأخرى ⁽¹⁾	597	أ - إنتاج مشاتل الفاكهة	35686
الإجمالى	2271232	ب - مشاتل الأشجار الخشبية	24578
ثانياً: تقاوى حاصلات الخضر		الإجمالى	76200
البطاطس	862485		
البطاطا	33506		
		الإجمالى العام للتقاوى	3200880

(1) تشمل (اللوف - السمار - البردى - ذرة المكانس - التيل)

(2) تشمل : الكنتالوب-القرع العسلى-القنء-كيزان العسل-الشهد

(3) تشمل : الفجل-اللفت-الجزر-البنجر

(4) تشمل : ملوخية - سبانخ-خيازى

(5) تشمل : الجرجير-البقدونس-الكرات المصرى-الكرات بشوشة-الكسيرة الخضراء-السلق-الشبت-الكرفس- القوطة

الفصل الثالث

الإنتاج النباتي

جدول 9 - قيمة الحاصلات الحقلية الشتوية طبقاً لنوع المحصول عام 2010 / 2011

القيمة بالألف جنيه	المحصول	القيمة بالألف جنيه	المحصول
	<u>بنجر السكر</u>		<u>القمح</u>
2657566	درنات	19625129	حبوب
282097	عرش	4145225	تبن
2939663	إجمالي بنجر السكر	23770354	إجمالي القمح
	<u>البرسيم</u>		<u>الشعير</u>
19729416	المستلم	308216	حبوب
1577973	التحريش	60676	تبن
259661	الريابة	368892	إجمالي الشعير
45160	تبن		<u>القول</u>
21612210	إجمالي البرسيم	671721	كامل النضج المنفرد
31312	الأعلاف الخضراء	2206	كامل النضج المحمل
	<u>الكتان</u>	86470	تبن
27153	قش	98886	أخضر قرون
22883	بذرة	10108	قصل
50036	إجمالي الكتان	869391	إجمالي القول
	<u>البصل</u>		<u>العدس</u>
1489689	كامل النضج المنفرد	13503	حبوب
113732	كامل النضج المحمل	840	تبن
66187	أخضر	14343	إجمالي العدس
255	أخضر محمل		<u>الحلبة</u>
101836	الرؤوس	36615	حبوب
35355	البكليز	62	محمل
1807054	إجمالي البصل	4391	تبن
	<u>الثوم</u>	41068	إجمالي الحلبة
609933	منفرد		<u>الحمص</u>
45804	محمل	25896	حبوب
655737	إجمالي الثوم	4691	تبن
375333	النباتات الطبية والعطرية	30587	إجمالي الحمص
			<u>الترمس</u>
		12916	حبوب
52580254	الإجمالي العام	1358	حطب
		14274	إجمالي الترمس

جدول 10 - قيمة الحاصلات الحقلية الصيفية طبقاً لنوع المحصول عام 2010 / 2011

المحصول	القيمة بالألف جنيه	المحصول	القيمة بالألف جنيه
<u>البصل</u>		<u>القطن</u>	
كامل النضج المنفرد	177674	جيزة 88	859074
كامل النضج المحمل	10526	جيزة 92	8375
أخضر	25757	جيزة 80	85178
إجمالي البصل	213957	جيزة 86	3082827
<u>القول السوداني</u>		جيزة 87	237
المنفرد	1474546	جيزة 90	249910
عرش	42433	أصناف أخرى وتجارب	173
إجمالي القول السوداني	1516979	جملة القطن	4285774
<u>فول الصويا</u>		حطب القطن	81626
منفرد	85351	إجمالي القطن	4367400
حطب	18654	<u>التيل</u>	
إجمالي فول الصويا	104005	الياف	386
<u>السهم</u>		حطب	11
حبوب	352851	إجمالي التيل	397
حطب	13314	قصب السكر	5281347
إجمالي السهم	366165	<u>الذرة الشامية</u>	
<u>عباد الشمس</u>		البيضاء	9742366
منفرد	52296	الصفراء	1657404
حطب	1896	الكيزان الخضراء	21605
إجمالي عباد الشمس	54192	حطب	522284
<u>البرسيم الحجازي</u>		إجمالي الذرة الشامية	11943659
رئيسي	1485744	<u>الذرة الرفيعة</u>	
محمل	52114	حبوب	1633264
إجمالي البرسيم الحجازي	1537858	حطب	112017
<u>الأعلاف الخضراء</u>		إجمالي الذرة الرفيعة	1745281
النباتات الطبية والعطرية	1870586	<u>الأرز</u>	
أصناف أخرى ⁽¹⁾	193808	حبوب	11407701
	23328	قش	370435
الإجمالي العام	40997098	إجمالي الأرز	11778136

(1) تشمل : اللوف - السمار - البردى - ذرة المكائن 0

جدول 11 - قيمة المحاصيل الحقلية النيلية طبقاً لنوع المحصول عام 2010 / 2011

المحصول	القيمة بالألف جنيه
<u>الذرة الشامية</u>	
البيضاء	1553432
الصفراء	364663
الكيزان الخضراء	5985
حطب	89022
إجمالي الذرة الشامية	2013102
<u>الذرة الرفيعة</u>	
حبوب	16223
حطب	1060
إجمالي الذرة الرفيعة	17283
<u>الأرز</u>	
حبوب	18303
قش	488
إجمالي الأرز	18791
<u>البصل</u>	
مقور كامل النضج	188144
الأخضر	1799
إجمالي البصل	189943
<u>الفول السوداني</u>	
المنفرد	449
عرش	9
إجمالي الفول السوداني	458
<u>فول الصويا</u>	
حبوب	57
حطب	12
إجمالي فول الصويا	69
<u>السهم</u>	
حبوب	10038
حطب	243
إجمالي السهم	10281
<u>عباد الشمس</u>	
منفرد	1737
حطب	50
إجمالي عباد الشمس	1787
<u>الأعلاف الخضراء</u>	246049
<u>النباتات الطبية والعطرية</u>	3026
الإجمالي العام	2500789

جدول 12- قيمة أهم المحاصيل الرئيسية طبقاً للمحافظات عام 2011/2010

القيمة بالآلف جنيه

الأرز	الذرة الشامية بيضاء	القطن	الفاول كامل النضج	القمح	المحافظات
-	1694	-	-	72003	القاهرة
18525	153764	65677	31134	388524	الإسكندرية
167285	34916	29463	1364	120416	بورسعيد
-	17465	-	1169	26416	السويس
520741	21082	68069	8445	199939	دمياط
3708781	564296	633273	52305	1949129	الدقهلية
1704976	1399153	546909	78447	2398613	الشرقية
105889	332388	11176	24	309514	القليوبية
2344024	390246	996942	97891	1487914	كفر الشيخ
968477	515457	240877	9742	961617	الغربية
-	1382291	47307	90	820549	المنوفية
1804408	1047420	1222266	144828	2090784	البحيرة
34383	144074	10597	1477	295400	الإسماعيلية
-	518858	-	-	209129	الجيزة
2494	1036997	64573	113	881446	بنى سويف
-	461940	147278	4836	1096210	الفيوم
-	1399242	21607	2365	1564406	المنيا
-	486805	80359	36082	1152287	أسيوط
-	855769	22332	8107	1241574	سوهاج
-	89704	-	2047	624869	قنا
-	15011	-	6378	232197	أسوان
-	26254	-	10777	219225	الأقصر
44846	106611	718	18799	446181	الوادى الجديد
-	14667	-	2715	41748	مطروح
-	800	-	24	-	شمال سيناء
-	-	-	-	187	جنوب سيناء
1175	278894	76351	154768	794852	مدينة النوبارية
11426004	11295798	4285774	673927	19625129	الإجمالي العام

جدول 13 - قيمة حاصلات الخضـر طبقاً لنوع المحصول عام 2011/2010

القيمة بالألف جنيهه	المحصول	القيمة بالألف جنيهه	المحصول
601	البنجر	12528556	الطماطم
666529	الفاصوليا الخضراء	843971	الكوسة
449451	الفاصوليا الجافة	31178	كوسة لب
477881	البسلة الخضراء	976336	الفلفل
2432	البسلة الجافة	124294	القنبيط
51292	اللوبيـا الخضراء	396862	الكرنب
41275	اللوبيـا الجافة	1473573	الباذنجان
1149377	البطيخ	243776	البامية
845182	بطيخ اللب	393061	الخرشوف
125767	الشمام	36699	الخنس
649840	الكتنالوب	10410	الخرجير
621381	الخيار	40260	البقدونس
900	القرع العسلى	8544	الكرات المصرى
6171	قرع اللب	3906	الكسيرة الخضراء
61045	القثاء	7	السلق
12628	كيزان العسل	23660	الشبت
134646	الشهد	2673	الكرفس
436	البروكلى	5522367	البطاطس
302	اسبرجس	156357	البطاطا
9	كرات بشوشة	110129	القلقاس
25	قوطة	84564	الملوخية
553893	الشليك (الفراولة)	29093	السبانخ
343434	بدور الخضـر	270	الخبازى
		3700	الفجل
		6514	اللفت
29341814	الإجمالى العام	96557	الجزر

جدول 14- قيمة أهم الخضار الرئيسية طبقاً للمحافظات عام 2010/2011

القيمة بالألف جنيه

الخيار ⁽¹⁾	البطيخ	البطاطس	الكوسة ⁽¹⁾	الطماطم ⁽¹⁾	المحافظات
1180	-	20086	1939	78224	القاهرة
5109	118335	145438	114355	1017378	الإسكندرية
-	-	-	-	3906	بورسعيد
2069	183	867	2890	61505	السويس
7921	2503	82092	863	42893	دمياط
92221	49182	527383	7954	110942	الدقهلية
54574	55722	309199	100923	964352	الشرقية
1273	14	168399	20515	93014	القليوبية
46080	78335	31152	24375	381247	كفرالشيخ
5870	-	548430	8054	57189	الغربية
41604	264	812946	3397	115372	المنوفية
74448	108594	1150181	71812	744272	البحيرة
70518	68855	155146	77969	770265	الإسماعيلية
73216	-	279606	98028	912535	الجيزة
66028	1175	215465	732	655352	بنى سويف
14582	26744	-	31777	870287	الفيوم
47511	7115	441224	2399	667631	المنيا
3924	2660	14807	70	475217	أسيوط
13599	5266	39700	6816	580790	سوهاج
6074	573	139	-	525933	قنا
2100	11818	23579	2668	47207	أسوان
3666	2518	-	1575	413732	الأقصر
64	-	-	-	250	البحر الأحمر
884	1519	66535	359	13020	الوادى الجديد
188	21020	2341	1252	53598	مطروح
7404	2266	4468	1991	75364	شمال سيناء
130	5	25	84	1867	جنوب سيناء
174860	584711	483159	261182	2823900	مدينة النوبارية
817097	1149377	5522367	843979	12557242	الإجمالي العام

(1) تشمل قيمة الصوب : الطماطم 28686 ألف جنيه ، الكوسة 8 الاف جنيه ، الخيار 195716 ألف جنيه

جدول 15 - قيمة حاصلات الفاكهة طبقاً لنوع المحصول عام 2011/2010

القيمة بالألف جنيه	المحصول	القيمة بالألف جنيه	المحصول
1411386	التفاح		<u>الموالح</u>
151305	الكمثرى	3189266	البرتقال
63620	البرقوق	1095443	اليوسفي
360727	المشمش	797686	الليمون المالح
115687	الرمان	8866	الليمون الأضاليا
55534	التين الشوكي	1516	الليمون الحلو
5558	البشملة	1851	الجريب فروت
117387	اللوز	1089	النارنج
1213	البيكان	432	موالح اخرى ⁽¹⁾
34678	القشدة	5096149	<u>جملة الموالح</u>
38426	الكاكي		<u>الفواكه الأخرى</u>
9062	أصناف اخرى ⁽²⁾	3977453	العنب
14501102	جملة الفواكه الاخرى	1875144	المانجو
2524003	البلح	3419007	الموز
883401	الليف والجريد	485399	التين
3407404	جملة النخيل ومنتجاته	705712	الخوخ
		577955	الجوافة
23004655	الإجمالي العام	1095849	الزيتون

⁽¹⁾ تشمل : كالمنتينا- ليمون إيطالي

⁽²⁾ تشمل : زبدية - عناب - توت - فستق - خروب - باباظ - كيوي - نبق - اشجار علمية ومختلطة

الفصل الرابع

تقدير صافى عائد الفدان

جدول 16- تقدير صافى عائد الفدان لأهم الحاصلات الحقلية الشتوية عام 2010/2011

القيمة بالجنيه

المحصول	إجمالي العائد من الفدان	تكلفة الفدان ⁽¹⁾	صافى العائد من الفدان
<u>أولاً: الحاصلات الحقلية</u>			
القمح	7953	4069	3884
الشعير	4332	3115	1217
الفول	5567	4093	1474
العدس	5687	3639	2048
الكتان	6185	3322	2863
البرسيم المستلثم	12024	2357	9667
<u>ثانياً: حاصلات الخضر</u>			
الطماطم	30547	4499	26048
الكوسة	9622	4520	5102
الكرنب	7949	3970	3979
الفلفل	13778	4685	9093
الباذنجان	18472	3783	14689

⁽¹⁾ تشمل الإيجار

صافى العائد = إجمالي العائد - التكلفة

جدول 17- تقدير صافي عائد الفدان لأهم الحاصلات الحقلية الصيفية عام 2011/2010

القيمة بالجنيه

المحصول	إجمالي العائد من الفدان	تكلفة الفدان ⁽¹⁾	صافي العائد من الفدان
<u>أولاً: الحاصلات الحقلية</u>			
القطن	8372	5193	3179
قصب السكر	16242	6691	9551
الأرز	8340	4423	3917
الذرة الشامية	6740	4082	2658
الذرة الرفيعة	4713	2813	1900
<u>ثانياً: حاصلات الخضار</u>			
الطماطم	22362	4632	17730
الكوسة	9589	4415	5174
الفلفل	7715	4188	3527
البطاطس	18699	10143	8556
الخيار	7449	4266	3183
البطيخ	10073	4268	5805
الباذنجان	8317	4507	3810

⁽¹⁾ تشمل الإيجار

صافي العائد = إجمالي العائد - التكلفة

جدول 18- تقدير صافى عائد الفدان لأهم الحاصلات الحقلية النيلية عام 2011/2010

القيمة بالجنيه

المحصول	إجمالي العائد من الفدان	تكلفة الفدان ⁽¹⁾	صافى العائد من الفدان
أولاً: الحاصلات الحقلية			
الذرة الشامية	5517	3367	2150
ثانياً: حاصلات الخضار			
الطماطم	19170	3805	15365
البطاطس	10739	7317	3422
الكرنب	7588	3671	3917

⁽¹⁾ تشمل الإيجار

صافى العائد = إجمالي العائد - التكلفة

الفصل الخامس

الإنتاج الحيوانى والحشرى والسمكى

جدول 19- قيمة لحوم الماشية والحيوانات المذبوحة عام 2010/2011

البيان	القيمة بالألف جنيه
<u>لحوم الأبقار :</u>	
كبيرة	8303889
متوسطة	5873834
صغيرة	254994
جملة	14432717
<u>لحوم الجاموس :</u>	
كبيرة	6123380
متوسطة	6392213
صغيرة	187873
جملة	12703466
لحوم الأغنام	2902611
لحوم الماعز	2109588
لحوم الجمال	306763
لحوم الخنازير	-
الإجمالي العام	32455145

جدول 20- قيمة منتجات الماشية والحيوانات عام 2010/2011

أ- الألبان

البيان	القيمة بالآلف جنيه
لبن الأبقار	11558669
لبن الجاموس	12198660
لبن الماعز	406336
الإجمالي	24163665

ب- الصوف والشعر والوبر

البيان	القيمة بالآلف جنيه
الصوف و الشعر و الوبر	182600

ج- السماد البلدي

البيان	القيمة بالآلف جنيه
السماد البلدي (م3)	7874492

جدول 21- قيمة لحوم الدواجن والبيض عام 2010/2011

أ- لحوم الدواجن

النوع	القيمة بالآلف جنيه
الدجاج (مزارع متخصصة ومنزلي)	9872915
الرومي	186745
البط	1287425
الأوز	451969
الحمام	1982222
الأرانب	1060807
الإجمالي	14842083

ب- بيض الدجاج

البيان	القيمة بالآلف جنيه
البيض الطازج	3203409
البيض المستخدم في التفريخ ⁽¹⁾	1816654
الإجمالي	5020063

(1) تشمل إنتاج المنازل

جدول 22- قيمة المنتجات الحشرية عام 2010/2011

البيان	القيمة بالألف جنيه
1- العسل والشمع :	
أ - خلايا بلدية	
عسل	171
شمع	15
جملة	186
ب - خلايا أفرنجية	
عسل	126588
شمع	4569
جملة	131157
إجمالي العسل بلدى وأفرنجى	126759
إجمالي الشمع بلدى وأفرنجى	4584
2- جملة الحرير	207
الإجمالي العام	131550

جدول 23- قيمة الإنتاج السمكى طبقاً للمصايد عام 2010/2011

البيان	القيمة بالألف جنيه
المياه البحرية	2146635
البحيرات الشمالية	1290888
البحيرات الداخلية	572931
المياة العذبة	1051494
المنخفضات الساحلية	108324
المزارع السمكية	11307004
مزارع الأرز	341798
الإجمالي	16819074