



جمهورية مصر العربية
الجهاز المركزي للتعبئة العامة والاحصاء

٢٤٢

المواصلات السلكية واللاسلكية

في جمهورية مصر العربية

٢٠٠٣/٢٠٠٢

مرجع رقم ٧١ - ١٢٢٢١ / ٢٠٠٢



يوليو ٢٠٠٤

٢٤٢
الزراعة

**يحظر النشر أو الاقتباس
بدون الإشارة إلى المصدر وهو
الجهاز المركزي للتعبئة العامة والإحصاء**

تقديم

يعتبر قطاع الاتصالات السلكية واللاسلكية من القطاعات الحيوية لنجاح أى نشاط إقتصادي فى أوقات السلم والحرب على السواء .

لذا إهتمت الدولة اهتماما كبيرا بهذا القطاع الحيوى وذلك بتحسين وتطوير كل ما يرتبط بهذا القطاع .

وقد تمثل هذا الاهتمام فى صورته زيادة عدد السنترالات وحمولتها والخطوط الشغاله بها وكذلك تحسين الخدمة الآلية والبرقيه وتعميم نظام النداء الآلى وادخال نظام الفاكس والتلكس لتيسير وانجاز الأعمال بطريقة ميسرة وسريعه .

ونظرا لنمو صناعة الاتصالات والمعلومات وازدهارها وتوفير كافة خدمات الاتصال الحديثه فقد تم اضافته بيانات خدمات التليفون المحمول والانترنت .

ويسر الجهاز المركزى للتعبئة العامة والاحصاء أن يقدم هذه النشرة عن إحصاء المواصلات السلكية واللاسلكية فى جمهورية مصر العربية عن عام ٢٠٠٢/٢٠٠٣ إلى الباحثين والهيئات المعنية بهذا الميدان راجيا أن تحقق الأهداف المرجوه منها .

والله ولي التوفيق ،،،

اهاب مصطفى علوى

رئيس الجهاز المركزى للتعبئة العامة والاحصاء

ملخص بيانات النشرة

ملخص بيانات النشره

فيما يلي بعض المؤشرات عن خدمة الاتصالات السلكية واللاسلكية في جمهورية مصر العربية عام ٢٠٠٢/٢٠٠١ مقارنة بعام ٢٠٠١/٢٠٠٢ :-

اولا : إحصاء الاتصالات السلكية :

١ - السنترالات التليفونية للخدمة العامه وحمولتها والخطوط الشغالة :-

- أ - بلغ عدد السنترالات التليفونية للخدمة العامه ٦٦ سنترال عام ٢٠٠٢/٢٠٠١ في حين كان عددها ٥٩ سنترال عام ٢٠٠١/٢٠٠٢ بارتفاع قدره ١١,٩ %
- ب - بلغت حمولة السنترالات ٩٧٩٤٣٦٩ خط تليفونى عام ٢٠٠٢/٢٠٠١ في حين كانت حمولتها ٨٩٥٥٤٣٦ خط تليفونى عام ٢٠٠١/٢٠٠٢ بارتفاع قدره ٩,٤ %
- ج - بلغ عدد الخطوط التليفونية الشغاله ٨١٨٨٨٩٢ خط تليفونى عام ٢٠٠٢/٢٠٠١ في حين كان عددها ٧.٣١٥٠٠ خط عام ٢٠٠١/٢٠٠٢ بارتفاع قدره ١٦,٥ %

٢ - الخطوط التليفونية الأوتوماتيكيه :-

- أ - فى القطاعين الحكومى والعام :- بلغ عدد الخطوط التليفونية الأوتوماتيكيه ١٥.١٨ خط عام ٢٠٠٢/٢٠٠١ في حين كان عددها ٢٢٩٤١٤ خط عام ٢٠٠١/٢٠٠٢ بانخفاض قدره ٥٤,٤ %
- ب - فى القطاع الخاص - بلغ عدد الخطوط التليفونية ٧٧٥١٣ خط عام ٢٠٠٢/٢٠٠١ في حين كان عددها ١١١٧.٣٥ خط عام ٢٠٠١/٢٠٠٢ بانخفاض قدره ٣٠,٦ %
- ج - فى المنازل - بلغ عدد الخطوط التليفونية ٧٢٦٣٥٨٢ خط عام ٢٠٠٢/٢٠٠١ في حين كان عددها ٥٥٨٥.٥١ خط عام ٢٠٠١/٢٠٠٢ بارتفاع قدره ٣٠,١ %
- بلغ متوسط عدد خطوط التليفون المنزليه لكل ألف أسره من السكان ٥.١ خط عام ٢٠٠٢/٢٠٠١ في حين كان هذا المتوسط ٢٩٢ خط عام ٢٠٠١/٢٠٠٢ بارتفاع قدره ٢٧,٥ %

٣ - البرقيات المحليه ومكالمات الترنك المحليه :-

- أ - بلغ عدد البرقيات المحليه ٢١٤٩ ألف برقيه عام ٢٠٠٢/٢٠٠١ في حين كان عددها ٢.٣٧٣ ألف برقيه عام ٢٠٠١/٢٠٠٢ بارتفاع قدره ٥,٥ %
- ب - بلغ عدد مكالمات الترنك المحليه ٥٢٤٥١ ألف مكالمه عام ٢٠٠٢/٢٠٠١ في حين كان عددها ٤٥٨١٢ ألف مكالمه عام ٢٠٠١/٢٠٠٢ بارتفاع قدره ١٤,٥ %

ثانيا : إحصاء الاتصالات الاسلكية

أ (1) - مكالمات الترنك الخارجيه الاسلكية الصادره :-

* بلغ عدد مكالمات الترنك الخارجيه اللاسلكيه الصادره ٧.١٢ ألف مكالمه عام ٢٠٠٢/٢٠٠٣ فى حين كان عددها ٦٧.٨ ألف مكالمه عام ٢٠٠١/٢٠٠٢ بارتفاع قدره ٤,٥ %

* بلغت مدتها ٥٤٥٢.٨ ألف دقيقه عام ٢٠٠٢/٢٠٠٣ فى حين كانت مدتها ٢١٩٨.٣ ألف دقيقه عام ٢٠٠١/٢٠٠٢ بارتفاع قدره ١٤٨ %

ب - مكالمات الترنك الخارجيه الاسلكيه الوارده :-

* بلغ عدد مكالمات الترنك الخارجيه اللاسلكية الوارده ٢٨٦٧٦٥ ألف مكالمه عام ٢٠٠٢/٢٠٠٣ فى حين كان عددها ٢٢٦٩.٧ ألف مكالمه عام ٢٠٠١/٢٠٠٢ بارتفاع قدره ٢٦,٤ %

* بلغت مدتها ١.٤٦٥٢٧ ألف دقيقه عام ٢٠٠٢/٢٠٠٣ فى حين كانت مدتها ٨٧٣٣٩٧ ألف دقيقه عام ٢٠٠١/٢٠٠٢ بارتفاع قدره ١٩,٨ %

أ (٢) - البرقيات الخارجيه الصادره والرسوم المحصله عنها :-

* بلغ عدد البرقيات الخارجيه الصادره ٧٩٥١٤ برقيه عام ٢٠٠٢/٢٠٠٣ فى حين كان عددها ١١٢٣١٨ برقيه عام ٢٠٠١/٢٠٠٢ بانخفاض قدره ٢٩,٢ %

* بلغت رسومها المحصله ٣١٦ ألف جنيه عام ٢٠٠٢/٢٠٠٣ فى حين كانت هذه الرسوم ٢٥١ ألف جنيه عام ٢٠٠١/٢٠٠٢ بارتفاع قدره ٢٥,٩ %

ب - البرقيات الخارجيه الوارده والرسوم المحصله عنها :-

* بلغ عدد البرقيات الخارجيه الوارده ١.٨.٧٧ برقيه عام ٢٠٠٢/٢٠٠٣ فى حين كان عددها ١٣٥٢٥٩ برقيه عام ٢٠٠١/٢٠٠٢ بانخفاض قدره ٢٠,١ %

* وبلغت رسومها المحصله ١.٥٢ ألف جنيه عام ٢٠٠٢/٢٠٠٣ فى حين كانت رسومها المحصله ٣٩٦ ألف جنيه عام ٢٠٠١/٢٠٠٢ بارتفاع قدره ١٦٥,٧ %

أ (٣) - خدمات التليفون المحمول والانتترنت :-

* بلغ عدد مستخدمى المحمول فى مصر ٥,١٧ مليون فى يوليو سنه ٢٠٠٣ .

* بلغ عدد مستخدمى شبكة الانترنت ٢,٢ مليون فى يوليو سنه ٢٠٠٣ .

الفهرس

رقم الصفحة	البيان	رقم الجدول
أ ١	مقدمه الرسوم البيانيه و جداولها جداول النشره	
	<u>الفصل الاول</u> <u>تطور خدمات الاتصال</u>	
١٥	تطور أعداد السنترالات التليفونية للخدمة العامة وحمولتها والخطوط الشغالة خلال السنوات من ١٩٩٩/٩٨ الى ٢٠٠٢/٢٠٠٢.	١
١٦	تطور أعداد السويتشات التليفونية للشبكات الخاصة وحمولتها والخطوط الشغالة خلال السنوات من ١٩٩٩/٩٨ الى ٢٠٠٢/٢٠٠٢.	٢
١٧	تطور عدد مكالمات الترنك الخارجية اللاسلكية الصادرة والواردة من الدوائر المباشرة خلال السنوات من ١٩٩٩/٩٨ الى ٢٠٠٢/٢٠٠٢.	٣
١٨	تطور عدد البرقيات الخارجية والرسوم المحصلة عليها خلال السنوات من ١٩٩٩/٩٨ الى ٢٠٠٢/٢٠٠٢.	٤
١٩	تطور عدد البرقيات المحلية ومكالمات الترنك المحلية والرسوم المحصلة عليها خلال السنوات من ١٩٩٩/٩٨ الى ٢٠٠٢/٢٠٠٢.	٥
٢٠	تطور عدد الخطوط الاوتوماتيكية والمكالمات التليفونية الزائدة بالقطاعات (الحكومي والعام والخاص) والمنازل خلال السنوات من ١٩٩٩/٩٨ الى ٢٠٠٢/٢٠٠٢.	٦
٢١	تطور عدد مكاتب التليفون والتلغراف وعدد كبائن التلكس وعدد الات التلغرافية خلال السنوات من ١٩٩٩/٩٨ الى ٢٠٠٢/٢٠٠٢.	٧
٢٢	تطور عدد الخطوط التليفونية بالسنترالات العامة لخدمة القطاعات (الحكومي والعام والخاص) خلال السنوات من ١٩٩٩/٩٨ الى ٢٠٠٢/٢٠٠٢.	٨
٢٣	الايرادات والمصروفات موزعه حسب المناطق عن سنة ٢٠٠٢/٢٠٠٢	٩
٢٤	العاملون وتكاليف العماله حسب النوع والمناطق عن سنة ٢٠٠٢/٢٠٠٢	١٠
	<u>الفصل الثاني</u> <u>جداول الاتصالات السلكية</u>	
٢٧	عدد السنترالات التليفونية للخدمة العامة وحمولتها والخطوط الشغاله موزعه حسب المناطق والمحافظات عن سنة ٢٠٠٢/٢٠٠٢ .	١١

(تابع) الفهرس

رقم الصفحة	البيان	رقم الجدول
٢٨	كفاءة تشغيل خطوط التليفونات عن سنة ٢٠٠٣/٢٠٠٢ .	١٢
٢٩	عدد السويتشات التليفونية للشبكات الخاصة وحمولتها والخطوط الشفالة موزعة حسب المناطق والمحافظات عن سنة ٢٠٠٣/٢٠٠٢ .	١٣
٣٠	عدد مكاتب التليفون والتلغراف وعدد كبائن التلكس وعدد الآلات التلغرافية موزعة حسب المناطق والمحافظات عن سنة ٢٠٠٣/٢٠٠٢ .	١٤
٣١	عدد الخطوط التليفونية بالسنترالات العامة لخدمة القطاعات (الحكومي والعام والخاص) موزعة حسب المناطق والمحافظات عن سنة ٢٠٠٣/٢٠٠٢ .	١٥
٣٢	الخطوط الاوتوماتيكية والمكالمات التليفونية الزائدة بالقطاعات (الحكومي والعام والخاص) والمنازل موزعة حسب المناطق والمحافظات عن سنة ٢٠٠٣/٢٠٠٢ .	١٦
٣٣	متوسط عدد خطوط التليفونات المنزلية لكل ألف أسرة من السكان عن سنة ٢٠٠٣/٢٠٠٢ ، سنة ٢٠٠٢/٢٠٠١ .	١٧
٣٤	عدد أجهزة الفاكسميلي والمبالغ المحصلة موزعة حسب المناطق والمحافظات عن سنة ٢٠٠٣/٢٠٠٢ .	١٨
٣٥	البرقيات المحلية ومكالمات الترنك المحلية والرسوم المحصلة عليها موزعة حسب المناطق والمحافظات عن سنة ٢٠٠٣/٢٠٠٢ .	١٩
٣٦	حوادث شبكة تليفونات الخدمة العامة وتكاليف اصلاحها موزعة حسب النوع والمناطق والمحافظات عن سنة ٢٠٠٣/٢٠٠٢ .	٢٠
٣٧	خدمة التلكس عن سنة ٢٠٠٣/٢٠٠٢ .	٢١
٣٨	عدد الاعطال بالسنترالات العامة موزعة حسب النوع والمناطق والمحافظات عن سنة ٢٠٠٣/٢٠٠٢ .	٢٢

(تابع) الفهرس

رقم الصفحة	البيانات	رقم الجدول
	<p>الفصل الثالث</p> <p><u>جداول الاتصالات اللاسلكية</u></p>	
٤١	مكالمات الترنك الخارجية اللاسلكية الصادرة والواردة من الدوائر المباشرة موزعة حسب الدول عن سنة ٢٠٠٢/٢٠٠٣ .	٢٣
٤٣	البرقيات الخارجية والرسوم المحصلة عنها موزعة حسب الدول عن سنة ٢٠٠٢/٢٠٠٣	٢٤
٤٤	البرقيات المتبادله مع البواخر بموانى ج.م.ع موزعة حسب المحطات عن سنة ٢٠٠٢/٢٠٠٣	٢٥
٤٤	عدد السنترالات الدولية وسعتها وعدد المشتركين عن سنة ٢٠٠٢/٢٠٠٣	٢٦
	<p>الفصل الرابع</p> <p><u>خدمات التليفون المحمول والانترنت</u></p>	
٤٧	مؤشرات خدمة التليفون المحمول فى مصر فى يوليو ٢٠٠٣	١
٤٨	التوزيع الجغرافى للمنازل المتصلة بالانترنت فى يوليو ٢٠٠٣	٢
٤٩	التوزيع الجغرافى لدقائق الانترنت المستخدمه فى يوليو ٢٠٠٣	٣
٥٠	مستخدمى شبكة الانترنت فى يوليو ٢٠٠٣	٤

مقدمة

تهدف هذه النشرة الى تصوير حركة خدمة المواصلات السلكية واللاسلكية بجمهورية مصر العربية خلال عام ٢٠٠٢/٢٠٠٣ .

الفترة التي جمعت عنها البيانات

جمعت بيانات هذه النشرة عن السنة الماليه التي تبدأ من أول يوليو ٢٠٠٢ وتنتهى فى آخر يونيو ٢٠٠٣ من الشركة المصرية للاتصالات وذلك على أستمارة خاصة أعدت لهذا الغرض .

مصادر البيانات

تستوفى البيانات من المناطق التابعة للشركة المذكوره وهى :-

- ١ - منطقة القاهرة والجيزة وتخدم محافظتى القاهرة والجيزة .
- ٢ - منطقة الاسكندرية الاولى وتخدم المنشية والرمل .
- ٣ - منطقة الاسكندرية الثانية وتخدم الابراهيمية وسيدى جابر وجليم والعامرية .
- ٤ - منطقة غرب الدلتا وتخدم محافظتى البحيرة ومطروح .
- ٥ - منطقة وسط الدلتا وتخدم محافظات القليوبية والمنوفية والدقهلية وكفر الشيخ ودمياط والغربية .
- ٦ - منطقة شرق الدلتا وتخدم محافظات الشرقية وبورسعيد والسويس والبحر الاحمر والاسماعيلية وشمال سيناء وجنوب سيناء .
- ٧ - منطقة قبلى الاولى وتخدم محافظات بنى سويف والفيوم والمنيا .
- ٨ - منطقة قبلى الثانية وتخدم محافظتى أسيوط والوادى الجديد .
- ٩ - منطقة قبلى الثالثة وتخدم محافظات سوهاج وقنا وأسوان ومدينه الأقصر .

التعاريف والمفاهيم المستخدمة :

١- السنترال :

أ- الآتوماتيك : يقصد به عدد الخطوط الموجودة بالسنترال التى تخدم أجهزة تليفونية تعمل آتوماتيكيا عند ضرب الرقم المطلوب .

ب- البطارية : يقصد بها عدد الخطوط الموجودة بالسنترال التي تخدم أجهزة تليفونية تتصل بسويتشات أو لا قبل الحصول على الرقم المطلوب .

ج- اليدوي : يقصد بها عدد الخطوط الموجودة بالسنترال التي تخدم أجهزة تليفونية تدار يدويا عن طريق يد متصلة بها وتتصل بالسويتشات أو لا قبل الحصول على الرقم المطلوب .
وتنقسم السنترالات حسب نوع الخدمة إلى نوعين أساسيين :

١- سنترالات الخدمة العامة :

وهي التي تقوم بخدمة الجمهور نظير مقابل .

ب- سنترالات الخدمة الخاصة :

وهي التي تقوم بخدمة هيئات خاصة وليست للجمهور وهي :-

- أ- **خطوط الأمن :** مثل خطوط وزارة الداخلية والادارة المحلية والسواحل .
- ب- **خطوط أخرى :** مثل خطوط هيئة السكك الحديدية ووزارة الاشغال والموارد المائية ومشروعات البترول وما الى ذلك من هذه الخطوط .

٢- حمولة السنترال :

يقصد بها أقصى عدد من الخطوط التي يمكن أن تعمل بدائرة السنترال بأقصى طاقتها في حالة تشغيلها بالكامل .

٣- السويتش :

عبارة عن تحويله كامله تحمل خط أصلى أو أكثر وعدة خطوط فرعية وبواسطتها يمكن الاتصال بين خط أصلى وأى من الخطوط الفرعية أو العكس أو بين خط فرعى وآخر .

٤- أنواع الخطوط :

خط أصلى : هو خط يتصل بسنترال ويحمل رقما معينا .
خط فرعى : هو خط يتصل بخط أصلى ولا يمكن الاتصال بواسطته بالسنترال إلا عن طريق الخط الأصلى .

٥ - خدمة التلكس :

هى خدمة تلغرافية تتم أليا بين المشتركين فى نظام التلكس بدون تدخل العاملين بالشركة المصرية للإتصالات .

٦ - خدمة الترنك :

١ - ترنك محلى :

هو خط رئيسى يصل بين أجزاء البلد الواحد .

٢ - ترنك دولى :

هو خط رئيسى يصل بين دولة وأخرى .

وقد يتم الاتصال بيننا وبين الدول الأخرى بعدة طرق :-

١ - اللاسلكى :

عن طريق موجات راديو لاسلكية .

ب - الإتجار الصناعية :

وتعتبر هذه الطريقة من أحدث الطرق للاتصالات اللاسلكية .

٧ - الطول الهوائى كيلومتر مفرد :

هو طول السلك الهوائى للخط بالكيلومتر دون أن يدخل فى ذلك أطوال الكوابل الأرضية .

٨ - الطول الهوائى كيلومتر دائرة :

هو طول السلك الهوائى للخط بالكيلومتر بما فى ذلك أطوال الكوابل الأرضية .

٩ - سعة الكابل :

عبارة عن أقصى عدد من الخطوط التى يمكن أن يستوعبها الكابل سواء كان مصفحا أو غير مصفح أو كابل بحرى أو شمع .

١٠ - جهاز الفاكسميل :

هو جهاز لدى المرسل وآخر لدى المستقبل لتصوير وإرسال وإستقبال المستندات تليفونيا .

١١ - صافي إيرادات الدوائر المباشرة للحركة التليفونية الصادرة :

هو صافي الفرق بين :

- أ - جميع المبالغ المستحقة لـ ج.م.ع فى نهاية السنة الماليه عند ارسال مكالمات ترنك دوليه لدوله معينه .
ب - ما يستحق لهذه الدوله المستقبليه لمكالمات الترنك الدوليه كنسبه معينه من قيمه ايرادات مكالمات الترنك الدوليه الصادره من ج.م.ع علما بأن هذه النسبه قد حددت سلفا طبقا للاتفاقيه الدوليه للمواصلات السلكيه واللاسلكيه لجميع دول العالم .

١٢ - إيرادات الدوائر المباشرة للحركة التليفونية الواردة :

- هذه المبالغ تمثل إجمالى ما يستحق لـ ج.م.ع لدى دولة معينه كنسبه معينه من قيمه مكالمات الترنك الدوليه الصادره من هذه الدول طبقا للاتفاقيه الدوليه للمواصلات السلكيه واللاسلكيه لجميع دول العالم .

١٣ - خدمات التليفون المحمول والإنترنت :

- مصدر البيانات :** - انجازات الخطة القومية للاتصالات والمعلومات بوزارة الاتصالات وتكنولوجيا المعلومات .

الرموز المستخدمه :

- (-) القيمه تساوى صفر
(=) القيمه أقل من ٥٠٠ جنيه
(...) البيان غير متوفر

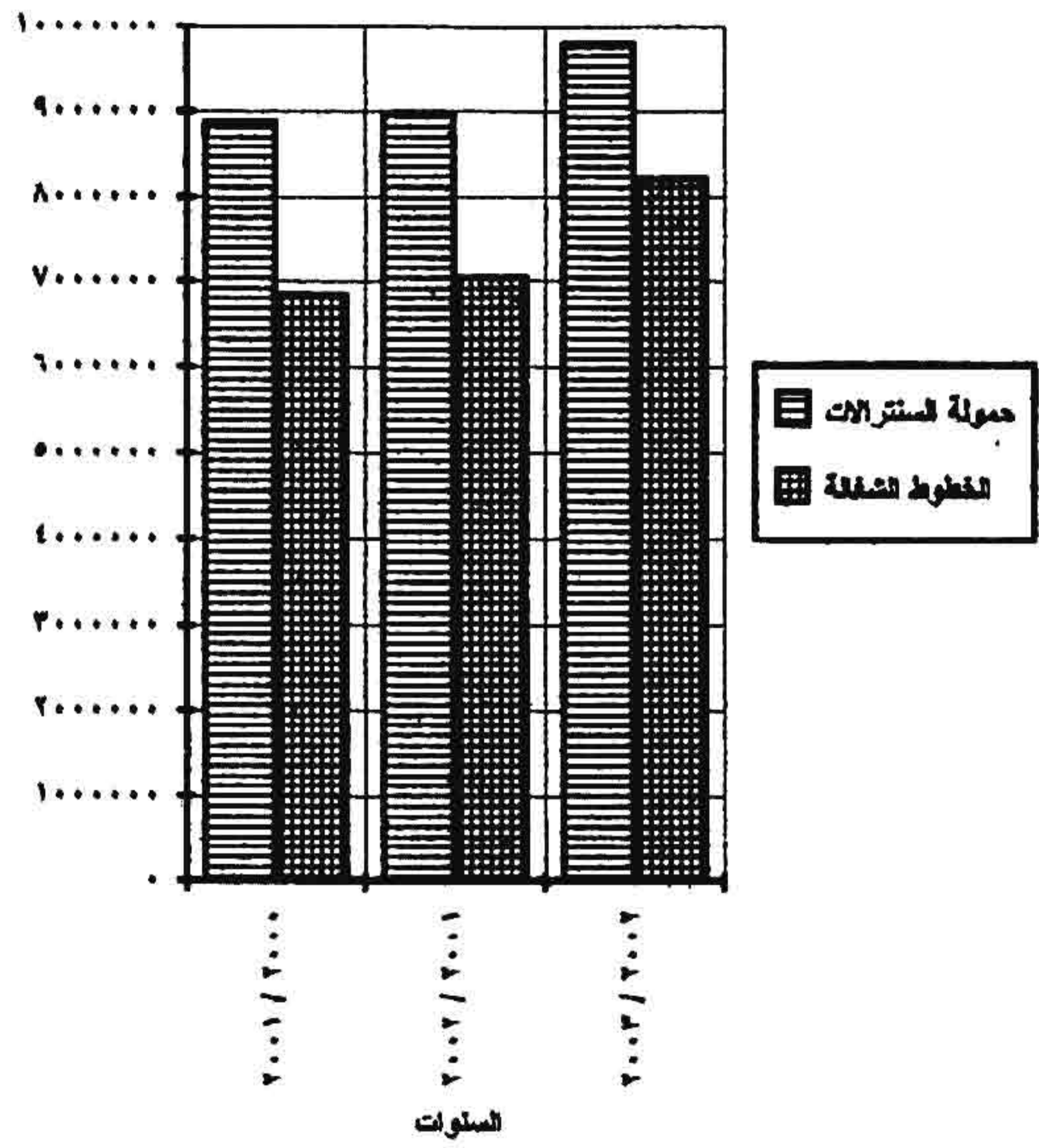
الرسوم البيانيه وجداولها

تطور عدد المسترالات التليفونية الأوتوماتيكية للخدمة العامة وحمولتها والخطوط المشغلة منها

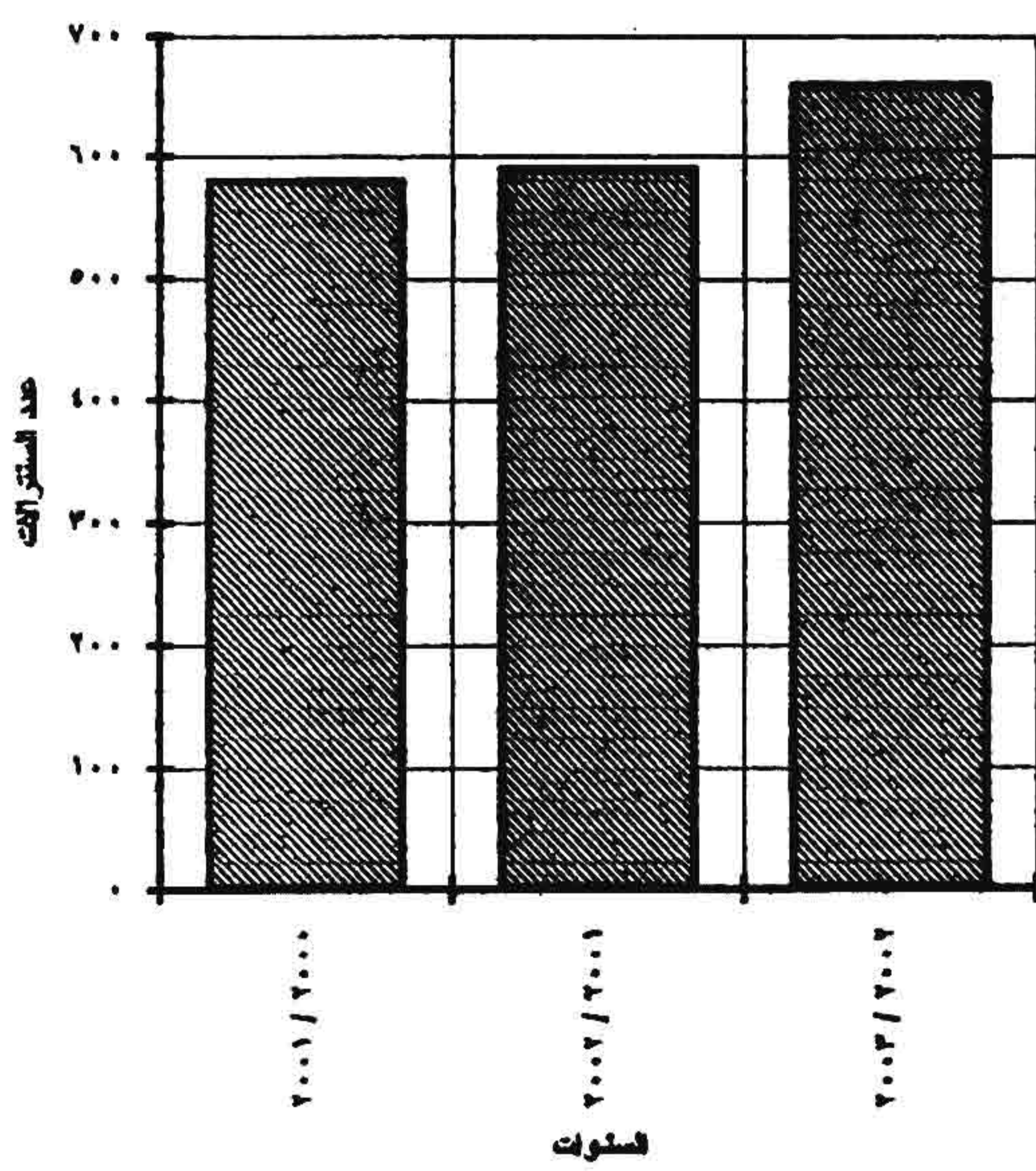
خلال السنوات من ٢٠٠٠ / ٢٠٠١ إلى ٢٠٠٢ / ٢٠٠٣

الخطوط المشغلة	حمولة المسترالات	عدد المسترالات	البيان
			السنوات
٦٨٣٩٠٠٣	٨٨٧٠٢٠٩	٥٧٩	٢٠٠١ / ٢٠٠٠
٧٠٣١٥٠٠	٨٩٥٥٤٣٦	٥٩٠	٢٠٠٢ / ٢٠٠١
٨١٨٨٨٩٢	٩٧٩٤٣٦٩	٦٦٠	٢٠٠٣ / ٢٠٠٢

تطور حمولة مسترالات للتعاونية الأتومانية للخدمة العامة والخطوط لشغلة
منها خلال السنوات من ٢٠٠١/٢٠٠٠ إلى ٢٠٠٢/٢٠٠١



تطور عدد مسترالات للتعاونية الأتومانية للخدمة العامة خلال السنوات
من ٢٠٠١/٢٠٠٠ إلى ٢٠٠٢/٢٠٠١



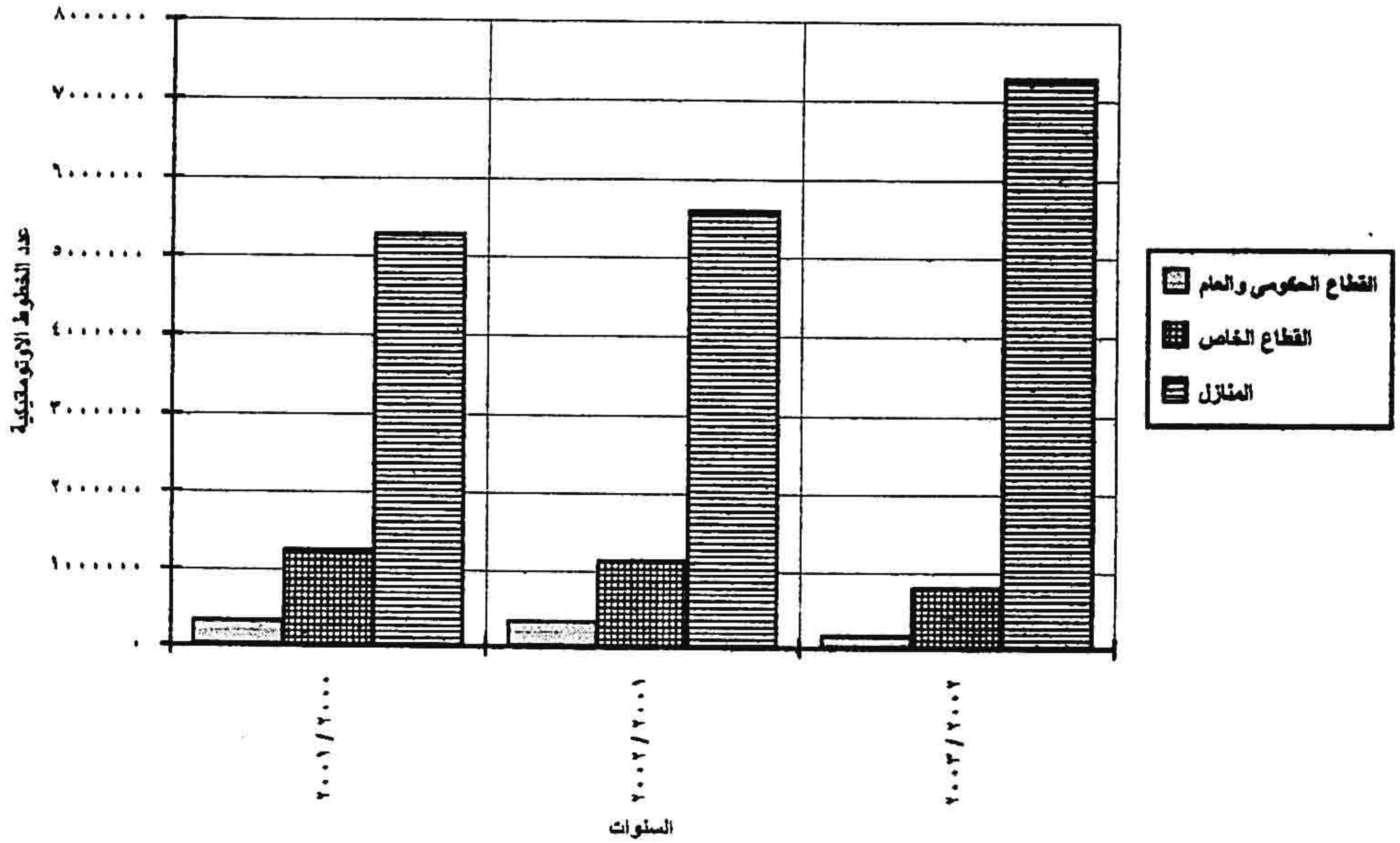
تطور عدد الخطوط الأوتوماتيكية بالقطاعات (الحكومي والعام والخاص) والمنزل

خلال السنوات من ٢٠٠٠ / ٢٠٠١ إلى ٢٠٠٢ / ٢٠٠٣

عدد الخطوط الأوتوماتيكية			البيان
المنزل	القطاع الخاص *	القطاع الحكومي والعام	السنوات
٥٢٧٦٩١١	١٢٤٠٦٣٩	٣٢١٤٥٣	٢٠٠١ / ٢٠٠٠
٥٥٨٥٠٥١	١١١٧٠٣٥	٣٢٩٤١٤	٢٠٠٢ / ٢٠٠١
٧٢٦٣٥٨٢	٧٧٥١٣٠	١٥٠١٨٠	٢٠٠٣ / ٢٠٠٢

* القطاع الخاص يشمل : مهن حرة - منشآت ومكاتب وأعمال أخرى

تطور عدد الخطوط الأوتوماتيكية بالقطاعات (الحكومي و العام و الخاص) والمنازل خلال السنوات من ٢٠٠٠ / ٢٠٠١ إلى ٢٠٠٢ / ٢٠٠٣



تطور عدد الخطوط التليفونية بالسنترالات العامة لخدمة القطاعات (الحكومي و العام والخاص)

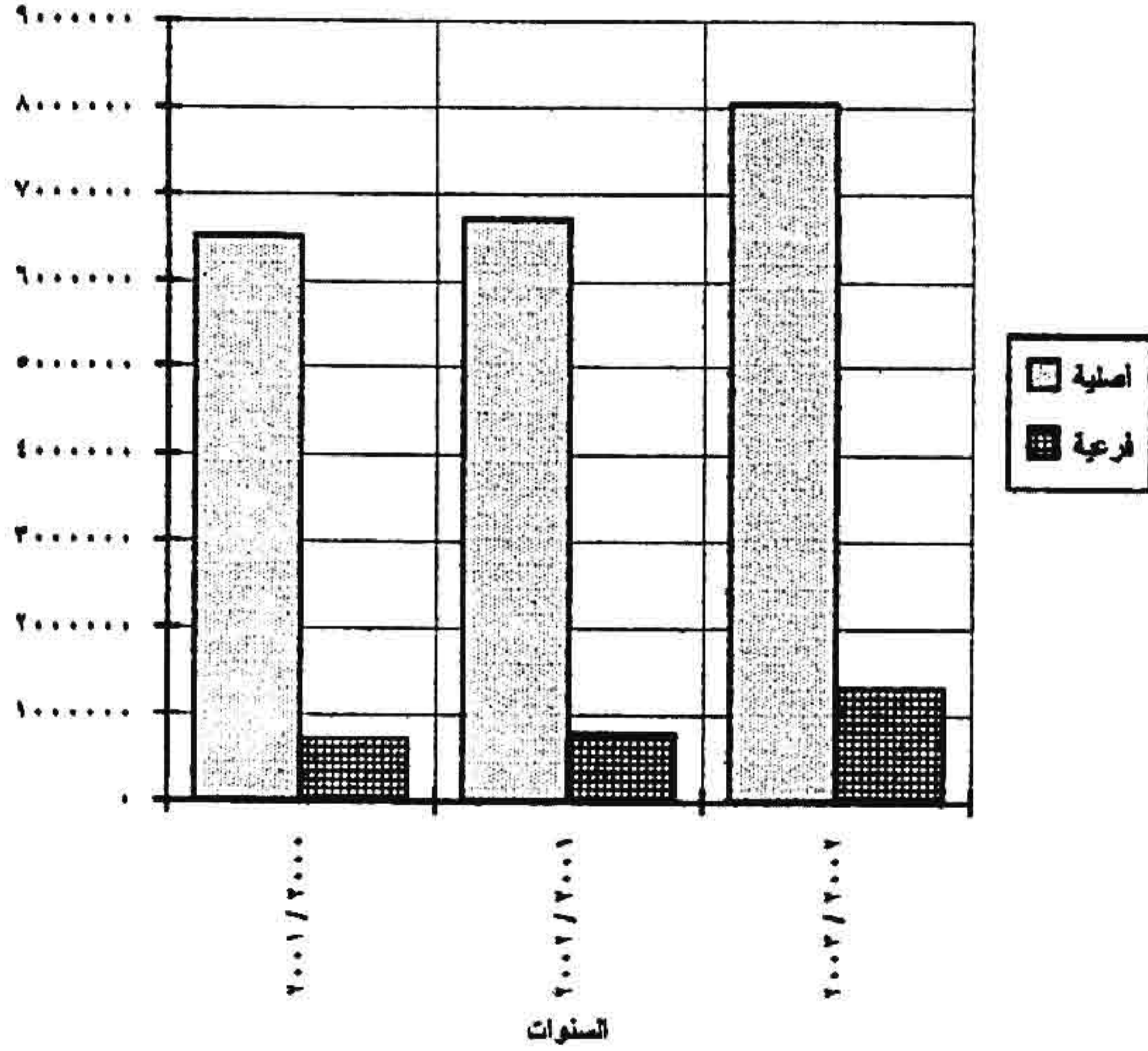
خلال السنوات من ٢٠٠٠ / ٢٠٠١ إلى ٢٠٠٢ / ٢٠٠٣

القطاع الخاص		القطاع الحكومي والعام		البيان السنوات
فرعية	أصلية ■	فرعية	أصلية	
٧٢٠٠٢٠	٦٥١٧٥٥٠	٢٤٥٦٥٩	٣٢١٤٥٣	٢٠٠١ / ٢٠٠٠
٧٨٦٩٥٠	٦٧٠٢٠٨٦	٢٤٦٤٨٦	٣٢٩٤١٤	٢٠٠٢ / ٢٠٠١
١٣١٥٣٠٠	٨٠٣٨٧١٢	١٣٢٩٢٠	١٥٠١٨٠	٢٠٠٣ / ٢٠٠٢

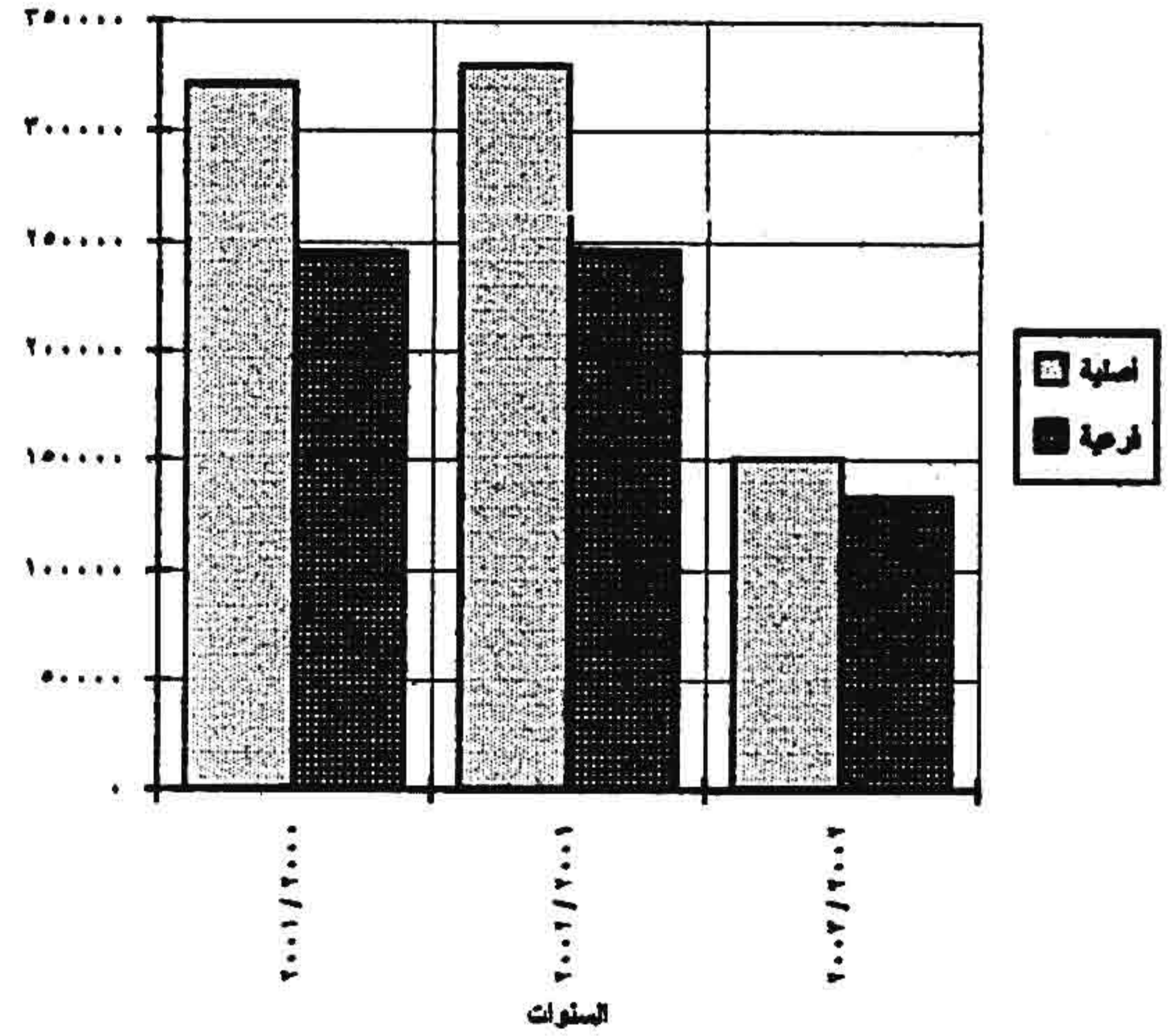
■ للقطاع الخاص والمنازل

■ الخطوط الفرعية متصلة بالخطوط الاصلية وليس بالسنترال

تطور عدد الخطوط التليفونية بالمستشفيات العامة لخدمة القطاع الخاص
خلال السنوات من ٢٠٠٠ / ٢٠٠١ إلى ٢٠٠٢ / ٢٠٠٣



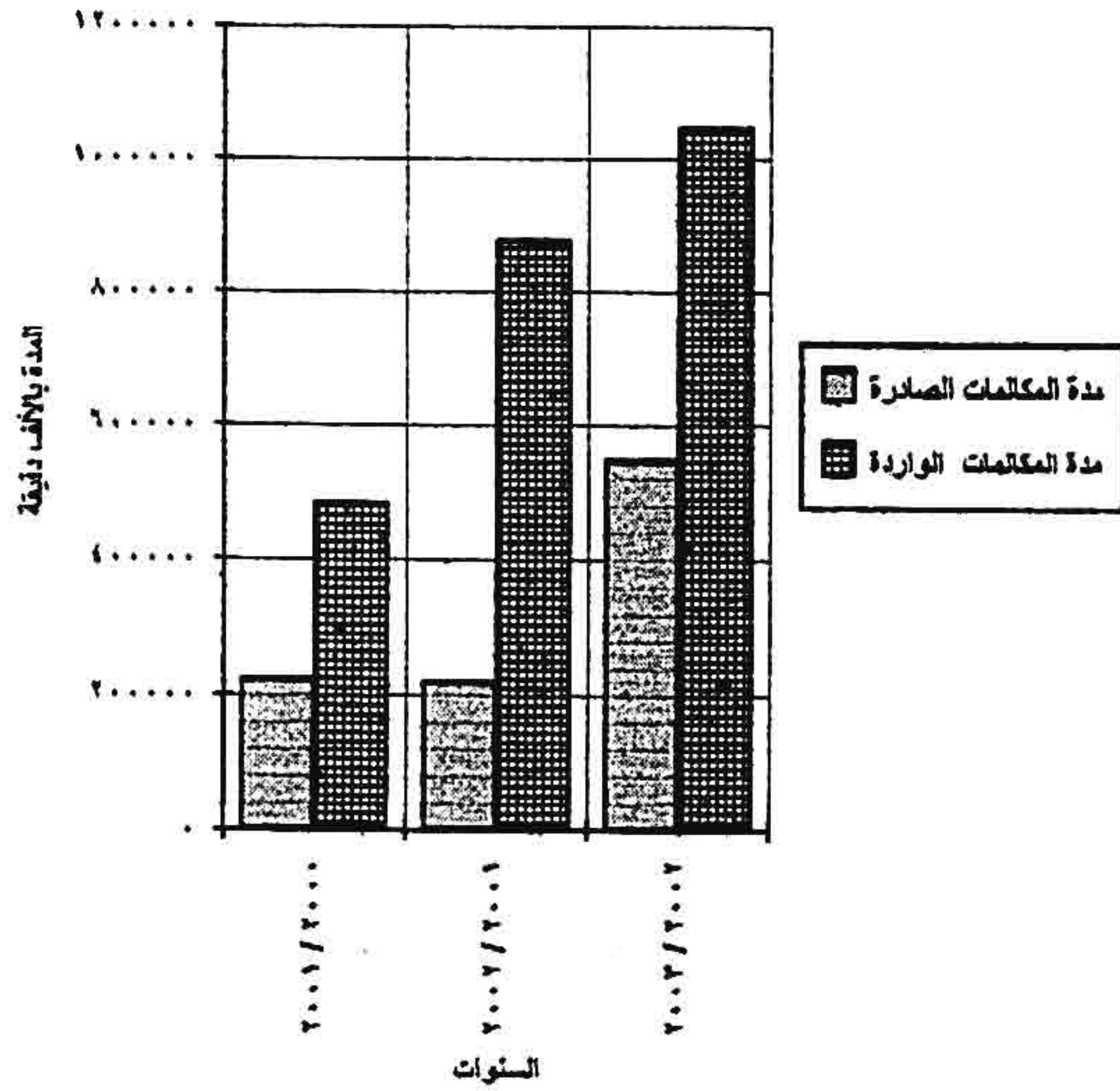
تطور عدد الخطوط التليفونية بالمستشفيات العامة لخدمة القطاع الحكومي
والعلم خلال السنوات من ٢٠٠٠ / ٢٠٠١ إلى ٢٠٠٢ / ٢٠٠٣



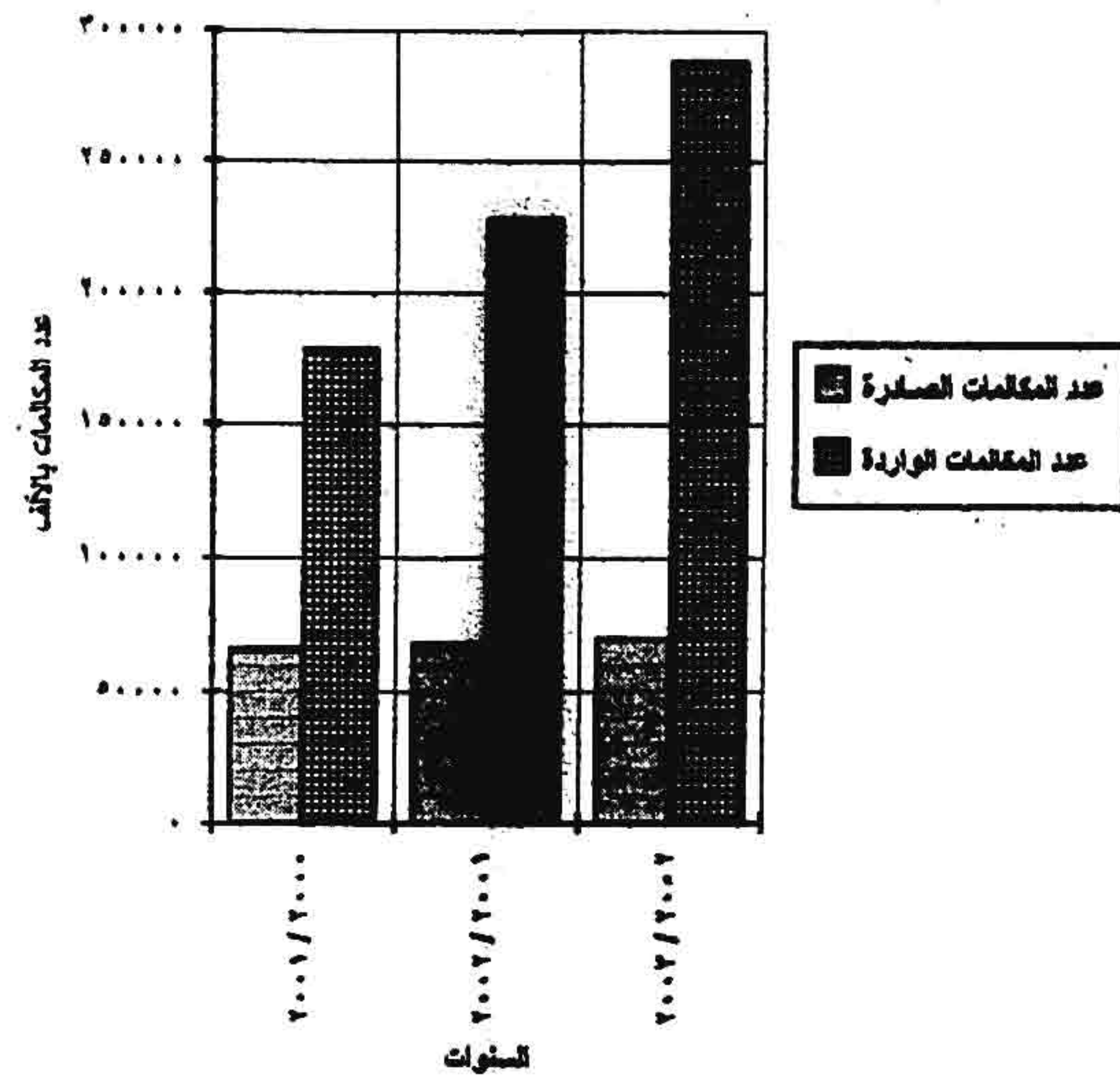
تطور عدد مكالمات الترتك الخارجية اللاسلكية الصادرة والواردة من الدوائر المباشرة
خلال السنوات من ٢٠٠٠ / ٢٠٠١ إلى ٢٠٠٢ / ٢٠٠٣

الواردة		الصادرة		البيان السنوات
المدة (بالألف دقيقة)	عدد المكالمات (بالألف)	المدة (بالألف دقيقة)	عدد المكالمات (بالألف)	
٤٨٣.٤٩	١٧٧٢٢.٠	٢٢٢٩.٠	٦٥٦.٤	٢٠٠١ / ٢٠٠٠
٨٧٣٣٩٧	٢٢٦٩.٧	٢١٩٨.٣	٦٧٠.٨٠	٢٠٠٢ / ٢٠٠١
١.٤٦٥٢٧	٢٨٦٧٦٥	٥٤٥٢.٨	٧.١٢.٠	٢٠٠٣ / ٢٠٠٢

تطور مدة مكالمات الترتك الخارجية للاتلعية الصادرة والواردة من الدوائر المباشرة خلال السنوات من ٢٠٠١ / ٢٠٠٠ إلى ٢٠٠٣ / ٢٠٠٢



تطور عدد مكالمات الترتك الخارجية للاتلعية الصادرة والواردة من الدوائر المباشرة خلال السنوات من ٢٠٠١ / ٢٠٠٠ إلى ٢٠٠٣ / ٢٠٠٢



جداول النشـره

الفصل الأول
تطور خدمات الاتصال

تطور اعداد السنترالات التليفونية للخدمة العامة وحمولتها والخطوط الشغالة
خلال السنوات من ١٩٩٨ / ١٩٩٩ الى ٢٠٠٢ / ٢٠٠٣

جدول رقم (١)

الخطوط الشغالة			حمولة السنترالات			عدد السنترالات			البيان السنوات
بطارية	يدوى	اوتوماتيك	بطارية	يدوى	اوتوماتيك	بطارية	يدوى	اوتوماتيك	
٢٦٢٢٢	٢٧٥٢٠	٥٢١٤٨٧٨	٤٠٩٨٠	٤٢٠٠٢	٧٣٨٤٢٧٠	٤٠٨	٩٣٠	٤٦٤	١٩٩٨ / ١٩٩٩
-	-	٦١١٠٠٩٢	-	-	٨٤٧١٠٥٤	-	-	٤٩٤	١٩٩٩ / ٢٠٠٠
-	-	٦٨٣٩٠٠٣	-	-	٨٨٧٠٢٠٩	-	-	٥٧٩	٢٠٠٠ / ٢٠٠١
-	-	٧٠٣١٥٠٠	-	-	٨٩٥٥٤٣٦	-	-	٥٩٠	٢٠٠١ / ٢٠٠٢
-	-	٨١٨٨٨٩٢	-	-	٩٧٩٤٣٦٩	-	-	٦٦٠	٢٠٠٢ / ٢٠٠٣

تطور اعداد السمات التليفونية للشبكات الخاصة وحملتها والخطوط الفعالة
خلال السنوات من ١٩٨٩/٩٠ الى ٢٠٠٢/٢٠٠٣

جدول رقم (٢)

شبكات اخرى			شبكات الامم			السنوات
الخطوط الفعالة	حملتها	عدد السمات	الخطوط الفعالة	حملتها	عدد السمات	
١٩٧٩٧	٢٩٣٢٥	١٢٨٧	١٩٢٣٣	٢٧٢٩٩	١٠٦٥	١٩٩٩/٩٨
١٩٨٠٩	٢٩٦٢٥	١٢٨٧	١٩٣٠٩	٢٧٣٩٩	١٠٧١	٢٠٠٠/٩٩
٢٢٩٢٩	٣٣١٩٤	١٤٧٠	٢٢٢٣٥	٢٩٦٠١	١١٠٦	٢٠٠١/٢٠٠٠
٢٤٤٢٨	٣٦٤٦٢	١٣٩٠	٢٣٧٤٨	٣٢٨٥٩	١١٤١	٢٠٠٢/٢٠٠١
٢٦٢٧٩	٣٨٢٧٤	١٤١١	٢٦٥١٦	٣٣٩٩٩	١١٤٥	٢٠٠٣/٢٠٠٢

١
٢١
١

تطور عدد مكالمات الترنك الخارجية اللاسلكية الصادرة والواردة من
الدوائر المباشرة خلال السنوات من ٩٨ / ٩٩ الى ٢٠٠٢ / ٢٠٠٣

جدول رقم (٣)

الواردة			الصادرة			البيان السنوات
الايراد (بالالف جنيه)	المدة (بالالف دقيقة)	عدد المكالمات بالالف	صافي الايراد (بالالف جنيه)	المدة (بالالف دقيقة)	عدد المكالمات (بالالف)	
٨٧٣٥٧٧	٥٣٥١٥٢	١٣٨١٩٥	٤٢٩٩٠٧	١٤٧٥١٢	٤٩٩٧٥	١٩٩٩/٩٨
٥٥٠١٣٦	٥٦٨٩٤٧	١٥١٨٥٧	٦٣٨٧٣١	١٩١٨٠٨	٩٣٢٠٧	٢٠٠٠ / ٩٩
٥٢٢٤٦٢	٤٨٣٠٤٩	١٧٧٢٢٠	٦١٤٧٧١	٢٢٢١٠٠	٦٥٦٠٤	٢٠٠١/٢٠٠٠
٥٧٩٩٣٧	٨٧٣٣٩٧	٢٢٦٩٠٧	٥٦٠١٥٢	٢١٩٨٠٣	٦٧٠٨٠	٢٠٠٢/٢٠٠١
٥٦١٠٨٥	١٠٤٦٥٢٧	٢٨٦٧٦٥	٥٩٧٧١٣	٥٤٥٢٠٨	٧٠١٢٠	٢٠٠٣/٢٠٠٢

تطور عدد البرقيات الخارجيه والرسوم المحصله عليها خلال
السنوات من ١٩/٩٨ الى ٢٠٠٣/٢٠٠٢

جدول رقم (٤)

الوارده		المصدره		البيان السنوات
الرسوم المحصله بالجنيه	العدد	الرسوم المحصله بالجنيه	العدد	
١٧٥٨٣٩٠	٣٣٢٥٩٠	١١٥٧٤٤٤	٢٨٨٥٦٩	١٩٩٩/٩٨
١٤٠٤٣٢٢	٢٣١٥٠٧	٧٣٨٨٦٢	٢١٦٢٠٩	٢٠٠٠/٩٩
٤٢٠٠٠٤	٢٠٠٩٢١	٦٢٩٦٨٣	١٣٠٠٩٥	٢٠٠١/٢٠٠٠
٣٩٥٧٤٧	١٣٥٢٥٩	٢٥١٠٢١	١١٢٣١٨	٢٠٠٢/٢٠٠١
١٠٥١٩٥٨	١٠٨٠٧٧	٣١٦١٤١	٧٩٥١٤	٢٠٠٣/٢٠٠٢

تطور عدد البرقيات المحلية ومكالمات الترنك المحلية والرسوم المحصلة
عليها خلال السنوات من ٩٨ / ٩٩ الى ٢٠٠٢ / ٢٠٠٣

جدول رقم (٥)

(العدد بالألف والرسوم المحصلة بالألف جنيه)

مكالمات الترنك المحلية		البرقيات المحلية						البيان السنوات
		الجملة		من مشتركى الفوتوجرام		من كباين المكسب		
الرسوم المحصلة	العدد	الرسوم المحصلة	العدد	الرسوم المحصلة	العدد	الرسوم المحصلة	العدد	
٣٨٤٤٦	٩٦٥٠٧	١٧٦٥٧	١٨٨٥٧	٤٧٦٧	٣٤٧٦	١٢٨٩٠	١٥٣٨١	٩٨ / ٩٩
٦٠٤٨٤	١٤٧٦٧٧	٢٦٩٠٦	١٩٤٣٢	٦٨٨٨	٢٩٤٤	٢٠٠١٨	١٦٤٨٨	٩٩ / ٢٠٠٠
٧٩٥٤١	١٤٣٨٠١	٢٤٤٩٩	١٩٠٨١	٦١٧٢	١٩٨٧	١٨٣٢٧	١٧٠٩٤	٢٠٠٠ / ٢٠٠١
٥٩١٤٣	٤٥٨١٣	٢٢٦٦٣	٢٠٣٧٣	٨١٨٥	٣٣٢٦	١٤٤٧٨	١٧٠٤٧	٢٠٠١ / ٢٠٠٢
٧٣٢٢٧	٥٢٤٥١	٢٩٣١٦	٢١٤٩٠	١٣٧٤٥	٤٣٢٢	١٥٥٥١	١٧١٦٨	٢٠٠٢ / ٢٠٠٣

تطور عدد الخطوط الاتصالية والمكالمات التلفونية الزائدة بالتقنيات
(الحكوي والعام والخاص) والمنازل خلال السنوات من ١٩٩٨/١٩٩٩ الى ٢٠٠٢/٢٠٠٣

جدول رقم (٦)

(عدد المكالمات بالآلاف)

منـازل	القطاع الخاص (منشآت ومكاتب)				القطامين الحكوي والعام		المين السنوات	
	منشآت وأعمال أخرى		مهن حرة		المنوع (١٢٠٠) مكالمه			
المنوع (١٥٠٠) مكالمه		المنوع (٣٠٠) مكالمه		المنوع (٣٠٠) مكالمه		المنوع (١٢٠٠) مكالمه		
عدد المكالمات الزائدة	عدد الخطوط التلفونية	عدد المكالمات الزائدة	عدد الخطوط التلفونية	عدد المكالمات الزائدة	عدد الخطوط التلفونية	عدد المكالمات الزائدة	عدد الخطوط التلفونية	
١٦٦٨٠٧	٤٠٠٨٤١١	٩٢٥٣٩	٦١٢١٣١	٢٨٥٦١	٣٤٧٤١٥	١٣١٨٧٥	٢٤٦٩٢١	١٩٩٩/١٩٨
٣٠٩٩٣٩	٤٧٠٥٨٩٤	٧٨٢٢١	٦٥٠٣٩٨	٣٣٦٦٧	٤٤٧٧٥٠	١٢٩٧١٤	٣٠٦٠٥٠	٢٠٠٠/١٩٩
٣٠٣٨٩٩	٥٢٧٦٩١١	١٧٠١٠٧	(مكالمات)	(خطوط)	١٢٤٠٦٣٩	١١٢٧٤٤	٣٢١٤٥٣	٢٠٠١/٢٠٠٠
٣١٥٦٤٣	٥٥٨٥٠٥١	٥٩١٩١	(مكالمات)	(خطوط)	١١١٧٠٣٥	١٢٤٤٣٦	٣٢٩٤١٤	٢٠٠٢/٢٠٠١
١٨٣١٢٨	٧٢٦٣٥٨٢	٣٣٨٦٧	(مكالمات)	(خطوط)	٧٧٥١٣٠	٣٧٣٣٥	١٥٠١٨٠	٢٠٠٣/٢٠٠٢

■ عدد الخطوط (٧٧٥١٣٠) يشمل كل من المهن الحرة ، المنشآت وأعمال أخرى .

■ ■ عدد المكالمات الزائدة (٣٣٨٦٧) يشمل كل من المهن الحرة ، المنشآت وأعمال أخرى .

تطور عدد مكاتب التليفون والتلغراف وعدد كبائن التلكس وعدد الآلات التلغرافية

خلال السنوات من ١٩٩٨/٩٩ الى ٢٠٠٢/٢٠٠٣

جدول رقم (٧)

عدد الآلات التلغرافية (حضر)	عدد كبائن اللكس	عدد المكاتب					البيانات السنوات
		تلغراف فقط (حضر)	تليفون فقط		تلغراف وتليفون		
			ريف	حضر	ريف	حضر	
٨٤٣	٩٧	١٩٣	٢١٤	١٢٧	٣٠٥١	٩٨٧	١٩٩٩/٩٨
٩١٥	١١٤	٢٠٠	١٤٤	٢٢٣	٣٠٦٩	١٠١٤	٢٠٠٠/٩٩
٩١٠	١٤٦	١٩٣	١٣٩	٢١٩	٢٩٧٦	١١٦٦	٢٠٠١/٢٠٠٠
٩١٣	١٢٩	١٩١	١٣٩	٢١٥	٢٩٩٢	١١٣٢	٢٠٠٢/٢٠٠١
٨٥٩	٢٠٨	١٦٨	١١٧	٢٠٧	٢٤٣٥	١٠٨١	٢٠٠٣/٢٠٠٢

تطور عدد الخطوط التليفونية بالسنترالات العامة لخدمة القطاعات
(الحكومى والعام والخاص) خلال السنوات من ١٩/٩٨ الى ٢٠٠٣/٢٠٠٢

جدول رقم (٨)

الجملة		القطاع الخاص		القطاعات العام والحكومى		السنوات
فرعيه	أصليه	فرعيه	أصليه	فرعيه	أصليه	
٨٣٣٠٣١	٥٢٦٨٦٢٠	٦٢٢٤٨٤	٥٠٢١٦٩٩	٢١٠٥٤٧	٢٤٦٩٢١	١٩٩٩/٩٨
٩٢٩٩٤٩	٦١١٠٠٩٢	٦٧١٢٢٩	٥٨٠٤٠٤٢	٢٥٨٧٢٠	٣٠٦٠٥٠	٢٠٠٠/٩٩
٩٦٥٦٧٩	٦٨٣٩٠٠٣	٧٢٠٠٢٠	٦٥١٧٥٥٠	٢٤٥٦٥٩	٣٢١٤٥٣	٢٠٠١/٢٠٠٠
١٠٣٣٤٣٦	٧٠٣١٥٠٠	٧٨٦٩٥٠	٦٧٠٢٠٨٦	٢٤٦٤٨٦	٣٢٩٤١٤	٢٠٠٢/٢٠٠١
١٤٤٨٢٢٠	٨١٨٨٨٩٢	١٣١٥٣٠٠	٨٠٣٨٧١٢	١٣٢٩٢٠	١٥٠١٨٠	٢٠٠٣/٢٠٠٢

الارادات والمصروفات موزعة حسب المناطق عن سنة ٢٠٠٢/٢٠٠٣

(القيمة بالالف جنيه)

جدول رقم (٩)

المصروفات			الايـسـرادات				البيان المناطق
جملة	مستلزمات الانتاج	تكاليف العمالة	جملة	اخرى	لا ملكي	تليفون وتلفراف	
١١٦٨٧٣٥	٩٣٣٠٨٢	٢٣٥٦٥٣	٦٨٨٧٤٦	٦٨٨٧٤٦	-	-	الديوان العام (١)
٣٢٨٥٠٦	٢٩٥٩١١	٤٢٥٩٥	٢٢١٧٣٨٠	٢١٩٩٨٦٦	٩٤٥٨	٨٠٥٦	الادارة اللاسلكيه
٢٠٥٠٤٣	٤٧٢٢٢	١٥٧٨٢١	٢٠٢٥٠٢٢	٢٠١٠١٦٢	٢٨	١٤٨٣٢	القاهرة والجيزة
٩٧٦٢٤	٢٤٠٢٤	٧٣٦٠٠	٥٠٣٠٨٩	٥٠١٠٨٦	٧١	١٩٣٢	الاسكندرية
٢٧٤٥٠٠	٤٢٦٠	٢٣١٩٠	١٤٠٢٨٤	١٣٩٧٢٠	-	٥٦٤	غرب الدلتا
١٤٧٤٤٠	٢١١٣٦	١٢٦٣٠٤	٨١٨١٦٢	٨٠٨٥٣٦	-	٩٦٢٦	وسط الدلتا
١١٥٣١٣	٣٠٩٣٥	٨٤٣٧٨	٤٧٦١٩٣	٤٧٠٠٥٠	٨٩	٦٠٥٤	شرق الدلتا
٥٩١٣٢	٧٧١١	٥١٤١٣	١٨٨٧٢٢	١٨٣٣٥٤	-	٥٣٦٨	وجه قبلى الاولى
٣٣٠١٣	٥٤١٦	٢٧٥١٧	٩٧٤٦٠	٩٥٤٨٣	-	١٩٧٧	وجه قبلى الثانية
٦٥٧٩٠	١٠٣٤٥	٥٥٦٤٥	١٦٥٨٨٣	١٦٠٢٣٧	-	٥٦٤٦	وجه قبلى الثالثة
٢٢٥٨٠٤٦	١٣٨٠٠٥٠	٨٧٧٩٩٦	٢٣٢٠٩٤١	٢٢٥٧٢٤٠	٩٦٤٦	٥٤٠٥٥	الجملة

(١) الديوان العام يشمل ادارة المخازن والمكتبات ومعهد التدريب والابحاث وادارة الشؤون الفنية والادارة العامة للورش .

المناطق وتكاليف المطال حسب النوع والمناطق مع سنة ٢٠٠٢ / ٢٠٠٣

جدول رقم (١٠)

المناطق	المطال																			
	تكاليف المطال بالالف جنيه				جدة المطال			مصارف الخدمات			مال الحركة والتلكس			مال الصيانة والهندسة			ادارة ونهوض وكثيرة			
	جدة	مصارف	مزايا	مكالات	جدة	انات	ذكور	جدة	انات	ذكور	جدة	انات	ذكور	جدة	انات	ذكور	جدة	انات	ذكور	
الديوان العام (١)	١٥١٨	١١٠٩	٢١٢٧	٢٧١٤	٧٨	٦	٢٢	٣٣٧٧	٧٨	٢٧١٤	٢١٢٧	١١٠٩	١٥١٨	١١٠٩	٢١٢٧	٢٧١٤	٧٨	٦	٢٢	
الادارة الامتكية	٣٧٩	٢٥٢	٥٣١	٥١٥	٥٦١	٥٤	٥١٥	٥٦١	٥٤	٥١٥	٥٦١	٥١٥	٥٦١	٥٤	٥١٥	٥٦١	٥٤	٥١٥	٥٦١	
القاهرة والجيزة	١٢٣٥	١٢٣٥	٢٥٣٧	٢٣٠١	٢٣٠١	٢٣٠١	٢٣٠١	٢٣٠١	٢٣٠١	٢٣٠١	٢٣٠١	٢٣٠١	٢٣٠١	٢٣٠١	٢٣٠١	٢٣٠١	٢٣٠١	٢٣٠١	٢٣٠١	٢٣٠١
الاسكندرية	١١٠٨	٧٠٢	١٨١٠	١٠٢٣	١٠٢٣	١٠٢٣	١٠٢٣	١٠٢٣	١٠٢٣	١٠٢٣	١٠٢٣	١٠٢٣	١٠٢٣	١٠٢٣	١٠٢٣	١٠٢٣	١٠٢٣	١٠٢٣	١٠٢٣	١٠٢٣
غرب الدلتا	٦٤٢	٦٤	٣١١	٦٠٧	٥٦	٦٠٧	٣١١	٦٠٧	٥٦	٦٠٧	٣١١	٦٠٧	٥٦	٦٠٧	٣١١	٦٠٧	٥٦	٦٠٧	٣١١	٦٠٧
وسط الدلتا	١١١٠	٥٩٣	٢٥٠٣	٢٤٧٨	٩٣	٢٤٧٨	٢٥٠٣	٢٤٧٨	٩٣	٢٤٧٨	٢٥٠٣	٢٤٧٨	٩٣	٢٤٧٨	٢٥٠٣	٢٤٧٨	٩٣	٢٤٧٨	٢٥٠٣	٢٤٧٨
شرق الدلتا	١٥١٣	٦١٣	١١٢١	١٢٠٣	٦٤	١١٢١	١١٢١	٦٤	١١٢١	١١٢١	٦٤	١١٢١	٦٤	١١٢١	١١٢١	٦٤	١١٢١	٦٤	١١٢١	٦٤
وجه قبلي الاولى	٥٧٥	٧١٤	٧٨١	١١٥٢	٧٢	١١٥٢	٧٨١	١١٥٢	٧٢	١١٥٢	٧٨١	١١٥٢	٧٢	١١٥٢	٧٨١	١١٥٢	٧٢	١١٥٢	٧٨١	١١٥٢
وجه قبلي الثانية	٢٣٥	١٣٠	٤٦٥	٥٨٣	٣٥	٥٨٣	٤٦٥	٣٥	٥٨٣	٤٦٥	٣٥	٥٨٣	٣٥	٥٨٣	٤٦٥	٣٥	٥٨٣	٤٦٥	٣٥	٥٨٣
وجه قبلي الثالث	١٥٢١	١١٢	١٥١٣	١٠٤٣	١٣٤	١٠٤٣	١٥١٣	١٣٤	١٠٤٣	١٥١٣	١٣٤	١٠٤٣	١٣٤	١٥١٣	١٣٤	١٠٤٣	١٣٤	١٥١٣	١٣٤	١٥١٣
الجلسة	١٢٣١	٥١٣٠	٢٤٣٦	١٣٧٦٧	١٠٩١	١٣٧٦٧	١٤٨٥٣	١٠٩١	١٣٧٦٧	١٤٨٥٣	١٠٩١	١٣٧٦٧	١٤٨٥٣	١٠٩١	١٣٧٦٧	١٤٨٥٣	١٠٩١	١٣٧٦٧	١٤٨٥٣	١٠٩١

(١) الديوان العام يعطى ادارته الحازم والمصريات وصندوق التدريب والابحاث وادارة الشؤون الفنية والادارة العامة للبرق.

الفصل الثانى
جداول الاتصالات السلكية

عدد المنترالات التليفونية الاوتوماتيكية للخدمة العامة وحمولتها والخطوط العفالة

موزمة حسب المناطق والمحافظات من سنة ٢٠٠٢ / ٢٠٠٣

جدول رقم (١١)

الخطوط العفالة	حمولة المنترالات	عدد المنترالات	البيان	
			المحافظة	
٣٠٤٤١٧٣ ٥١٨٨٥٦ ٨٥٨٤٦٦	٣٨٠٠٩٤٩ ٥٣٨٣١٢ ٩٦٥٠٠٠	٨٦ ١١ ٣٤	القاهرة الجيزة الاسكندرية	
٤٤٢٢٢٩٥	٥٣٠٤٢٦١	١٣١	الجملة	
١٨٤٦٨٠ ٢٤٩٦٥	٢٠٠٠٠٠ ٣٠٠٠٠	٢٥ ٦	منطقة غرب الدلتا البحيرة مطروح	
٢٠٩٦٤٥	٢٣٠٠٠٠	٣١	الجملة	
١٤٨٤٩٠ ٢٤٧١٩٠ ٣٠٣٢٣٠ ١٩٩١٢٣ ١٤٧١٥٤ ٢١٦٠٤٥	١٦٠٠٠٠ ٢٨٣٠٠٠ ٣٥٠٠٠٠ ٢٥٠٠٠٠ ١٦٠٠٠٠ ٣٢١١٠٨	٢٧ ٢٩ ٣٧ ١٥ ٢٥ ١٩	منطقة وسط الدلتا القليوبية المنوفية الدقهلية كفر الشيخ دمياط الغربية	
١٣٤١٢٣٢	١٥٢٤١٠٨	١٥٢	الجملة	
٤٠٣١٧٩ ١٤١٩٥٥ ١٠٧٨٧٨ ٩٤٤٦٥ ٣٤٨١٧ ٣٦١٤٥ ٥٧٩٧٨	٤٥٠٠٠٠ ١٨٥٠٠٠ ١٦٥٠٠٠ ١٣٠٠٠٠ ٦٨٠٠٠ ٤٧٠٠٠ ٨٠٠٠٠	٤٥ ٧ ٢٠ ١٠ ٥ ٣ ٦	منطقة شرق الدلتا الشرقية بورسعيد الاسماعيلية السويس البحر الاحمر عمال سيناء جنوب سيناء	
٨٧٦٤١٧	١١٢٥٠٠٠	٩٦	الجملة	
١٢٥٢٨١ ١٣١٩٠٩ ١٥٩٧٨٦	١٣٠٠٠٠ ١٤٠٠٠٠ ١٧١٠٠٠	٢٦ ٣٧ ٣٣	منطقة قبلي الاولى بنى سويف الفيوم المنيا	
٤١٦٩٧٦	٤٤١٠٠٠	٩٦	الجملة	
٢٠٩٣٣٠ ٢٧٤٨٩	٣٠٠٠٠٠ ٣٠٠٠٠	١٧ ٦	منطقة قبلي الثانية اسوط الوادي الجديد	
٢٣٦٨١٩	٣٣٠٠٠٠	٧٣	الجملة	
٢٥٣٩٣٢ ٢٠٦٠٠٠ ١٠٧٨٦٤ ١١٧٧١٢	٢٧٠٠٠٠ ٢٦٠٠٠٠ ١٦٠٠٠٠ ١٥٠٠٠٠	٢٦ ٢٠ ١٥ ٣٠	منطقة قبلي الثالثة سوهاج قنا مدينة الانصر اسوان	
٦٨٥٥٠٨	٨٤٠٠٠٠	٨١	الجملة	

المحافظة	الهيئات	حمولة الصنترالات (الطاقة القصوى)	الخطوط التشغيلية (الطاقة الفعلية)	كفاءة التشغيل = الطاقة الفعلية / الطاقة القصوى %
القاهرة الجيزة الاسكندرية الجملة		٣٨٠٠٩٤٩	٣٠٤٤٩٧٣	٨٠
		٥٣٨٣١٢	٥١٨٨٥٦	٩٦
		٩٦٥٠٠٠	٨٥٨٤٦٦	٨٩
		٥٣٠٤٢٦١	٤٤٢٢٢٩٥	٨٣
منطقة غرب الدلتا البحيرة مطروح الجملة		٢٠٠٠٠٠	١٨٤٦٨٠	٩٢
		٣٠٠٠٠	٢٤٩٦٥	٨٣
		٢٣٠٠٠٠	٢٠٩٦٤٥	٩١
منطقة وسط الدلتا القليوبية المنوفية الدقهلية كفر الشيخ دمياط الغربية الجملة		١٦٠٠٠٠	١٤٨٤٩٠	٩٣
		٢٨٣٠٠٠	٢٤٧١٩٠	٨٧
		٣٥٠٠٠٠	٣٠٣٢٣٠	٨٧
		٢٥٠٠٠٠	١٩٩١٢٣	٨٠
		١٦٠٠٠٠	١٤٧١٥٤	٩٢
		٣٢١١٠٨	٢٩٦٠٤٥	٩٢
		١٥٢٤١٠٨	١٣٤١٢٣٢	٨٨
منطقة شرق الدلتا الشرقية بور سعيد الاسماعيلية السويس البحر الاحمر شمال سيناء جنوب سيناء الجملة		٤٥٠٠٠٠	٤٠٣١٧٩	٩٠
		١٨٥٠٠٠	١٤١٩٥٥	٧٧
		١٦٥٠٠٠	١٠٧٨٧٨	٦٥
		١٣٠٠٠٠	٩٤٤٦٥	٧١
		٦٨٠٠٠	٣٤٨١٧	٥١
		٤٧٠٠٠	٣٦١٤٥	٧٧
		٨٠٠٠٠	٥٧٩٧٨	٧٢
		١١٢٥٠٠٠	٨٧٦٤١٧	٧٨
منطقة قبلى الاولى بنى سويف الفيوم المنيا الجملة		١٣٠٠٠٠	١٢٠٢٨١	٩٦
		١٤٠٠٠٠	١٣١٩٠٩	٩٤
		١٧١٠٠٠	١٥٩٢٨٦	٩٣
	٤٤١٠٠٠	٤١١٩٧٦	٩٥	
منطقة قبلى الثانية اسيوط الوادى الجديد الجملة		٣٠٠٠٠٠	٢٠٩٢٣٠	٧٠
		٣٠٠٠٠	٢٧٤٨٩	٩٢
	٣٣٠٠٠٠	٢٣٦٨١٩	٧٢	
منطقة قبلى الثالثة سوهاج قنا مدينة الاصر اسوان الجملة		٢٧٠٠٠٠	٢٥٣٩٣٢	٩٤
		٢٦٠٠٠٠	٢٠٦٠٠٠	٧٩
		١٦٠٠٠٠	١٠٧٨٦٤	٦٧
		١٥٠٠٠٠	١١٧٧١٢	٧٨
	٨٤٠٠٠٠	٦٨٥٥٠٨	٨٢	
الاجمالي		٩٧٩٤٣٦٩	٨١٨٨٨٩٢	٨٤

عدد السويقات التليفونية للعبء الخاصة وحملتها والخطوط الفعالة
موزعة حسب المناطق والمحافظات من سنة ٢٠٠٢/٢٠٠٣

جدول رقم (١٣)

شبكة اخرى			شبكة الامن			المحافظات
الخطوط الفعالة	حملتها	عدد السويقات	الخطوط الفعالة	حملتها	عدد السويقات	
١٠٠٠	١٢٥٠٠	٦٤٠	١٠٨٠٠	١٤٥٠٠	٣٢٠	القاهرة الجيزة الاسكندرية
٦٤٥	٨٠٠	٦٠	١٠٤٥٠	١٥٢٠	٣٠	
١٦٨٥	٢٤٥٠	١٤	٢٨٤	٥٥٠	١٧	
١١٦٣٠	١٦٧٥٠	٧١٤	١٢٣٣٤	١٦٥٧٥	٣٥٧	الجملة
						منطقة غرب الدلتا
٧٧٥	١١٦٢	٣٨	٧٧٠	٩٢٠	٤٦	البحيرة
٣٤٠	٥٠٠	٢٢	١٧٠	٤٠٠	١٠	مطروح
١١١٥	١٦٦٢	٦٠	٩٤٠	١٣٢٠	٥٦	الجملة
						منطقة وسط الدلتا
-	-	-	٧٦٨	٩٠٠	٦٨	القليوبية
٦٧٢	١٠٠٠	٢٨	٨٠٠	٨٦٠	٤٠	المنوفية
٢٠٠	٣٠٠	١٨	١٣٠٠	١٧٠٠	٧٣	الدقهلية
٥٨	٦٠	٥	٥٠٠	٦٥٢	٢٦	قهر الفيخ
٦٥	٧٥	٩	٣٤٠	٤٠٠	١١	دمياط
٧٥	٧٦	٦	٦٥٠	٩٤٢	٤٤	الشرقية
١٠٦٥	١٥١١	٦٦	٤٣٥٨	٥٤٥٤	٢٦٥	الجملة
						منطقة شرق الدلتا
٥٠	١٢٦	١٠	٩٠٠	١١٦٠	٤٨	الشرقية
٩١٨	١٥٠٠	٣٢	٣٩٢	٤٥٠	٩	بور سعيد
٣٠٠٠	٣٥٠٠	١٣	٤٣٠	٦٥٠	١٤	الاسماعيلية
١٠٠٠	١٨٠٠	٢	٧٥٠	٩٥٠	١٥	السويس
٤٢٠	٦٠٠	٨	١٢٥	١٤٠	٤	البحر الاحمر
١٧٠٠	٣٤٠٠	٢٢	٤٢٥	٤٥٠	١٢	شمال سيناء
٤٧٢	٨٥٠	٣	٥٨٢	٨٠٠	٢٠	جنوب سيناء
٧٦٤٠	١١٧٧٦	١٧٠	٣٦٠٤	٤٦٠٠	١٢٢	الجملة
						منطقة قبلي الاولى
٤٣	١٢٥	١٠	٦٨٥	٨٠٠	٤٥	بنى سويف
٨٥٠	١٦٠٠	١٠٠	٦٨٥	٦٦٤	٤٤	الفيوم
٨٥٠	١٠٠٠	١٤٦	٦٥٠	٧٩٠	٧٢	المنيا
١٧٤٣	٢٧٢٥	٢٥٦	٢٠٢٠	٢٢٨٤	١٦١	الجملة
						منطقة قبلي الثانية
٢٥٠٠	٢٦٠٠	٥٥	٩٠٠	١٠٣١	٦١	أسيوط
-	-	-	٩٦٠	٢٤٠	٩	الوادى الجديد
٢٥٠٠	٢٦٠٠	٥٥	١٠٩٠	١٢٧١	٧٠	الجملة
						منطقة قبلي الثالثة
٢٣٠	٥٠٠	٢٢	٩٥٠	١٠٠٠	٤٣	سوهاج
٩٦	١٠٠	١٢	٤٢٥	٥٠٠	٢٥	قنا
١٤٠	١٥٥	١٤	٤٥٠	٥٠٠	٢٠	مدينة الاصر
١٢٠	٢٠٠	٤٧	٢٩٥	٥٠٠	٢٦	اسوان
٥٨٦	٩٥٠	١٠	٢١٧٠	٢٥٠٠	١١٤	الجملة
٢٦٢٧٩	٣٨٢٧٤	١٤١١	٢٦٥١٦	٣٣٩٩٩	١١٤٥	الاجمال

عدد مكاتب التليفون والتلغراف وعدد كباين التلكس وعدد الآلات التلغرافية
موزة حسب المناطق والمحافظات عن سنة ٢٠٠٢ / ٢٠٠٣

جدول رقم (١٢)

عدد الآلات التلغرافية حضر	عدد كباين التلكس	عدد المكاتب					المحافظات
		تلغراف فقط حضر	تليفون فقط		تلغراف وتليفون		
			حضر	ريف	حضر	ريف	
١١٥	١٥	١	-	-	١٩	١٨٧	الغاهة
١٥	٦	-	-	-	٢٠	١٨	الجيزة
١١	٨	-	-	٦	-	٨١	الاسكندرية
١٤١	٢٩	١	-	٦	٣٩	٢٨٦	الجبله
١٥	٤	٦	-	-	١٨	٤٦	منطقه غرب الدلتا
٤	-	-	-	-	١٢	٨	البحيرة مطروح
١٩	٤	٦	-	-	١١٠	٥٤	الجبله
٢٠	-	٢	-	٥	١٣	٩	منطقه وسط الدلتا
٥٠	٢	-	-	-	٢٠٠	١٢٠	القليوبية
٤٥	٣	٢٠	٥	١٨	٣١٠	٢٦	المنوفية
١٤	٧	٨٤	١٠	٨٢	٢٣٥	٢٥	الدقهلية
٣٦	٣	-	-	-	٧٠	٢٧	كفر الشيخ
٤٩	٢	٨	٨١	٢٣	٧٢	٢٣	دمياط
٢١٤	١٧	١١٤	٩٦	١٢٨	١٥٠	٢٤٠	الجبله
٤٧	٢٤	٧	-	١٥	١٢٧	٢٢	منطقه شرق الدلتا
٢٤	٤	-	-	-	١٢	١٨	الشرقية
١٥	٦	-	-	-	٢١	٢٣	بورسعيد
١٧	-	-	-	-	٥	١٥	الاسماعيليه
١١	٣	-	-	-	-	١٢	السويس
٧	١	-	-	-	١١	١٢	البحر الاحمر
١٢	٣	-	-	-	-	١٥	شمال سيناء
١٤١	١٩	٧	-	١٥	٢٢٤	١٣٢	جنوب سيناء
٤١	٧	٢	-	٧	١٦٠	١٦	منطقه قبلي الاربع
٢٨	١	-	٦	٣	٦٠	٤٧	بنها
٤٠	١	-	-	-	١١٥	٤٦	الفيوم
١٠٩	٩	٣	٦	١٠	٤١٥	١٠٥	المنيا
٦٠	٦	-	-	٢١	١١٨	١٠	منطقه قبلي الثانية
١	١	٢٥	١٥	١٤	٢١	٢٣	اسوط
٦٩	٧	٢٥	١٥	٣٥	١٤٧	١١٣	الوادى الجديد
٤٠	١	١٢	-	١٣	٢٣٠	١٨	منطقه قبلي الثالثة
٥٩	٤٦	-	-	-	٢٥٠	٤٥	سوهاج
٤٢	٧٢	-	-	-	١	١٨	قنا
٢٥	١	-	-	-	١١	٧٠	مدينة الانصر
١٦٦	١٢٣	١٢	-	١٣	٥٥٠	١٥٩	أسوان
٨٥٩	٢٠٨	١٦٨	١١٧	٢٠٧	٢٤٣٥	١٠٨١	الاجملى

عدد الخطوط التليفونية بالمستترالات العامة لخدمة القطاعات (الحكومي والعام والخاص)
موزعة حسب المناطق والمحافظات عن سنة ٢٠٠٢/٢٠٠٣

جدول رقم (١٥)

المحافظة	القطاعات الحكومية والعام		القطاع الخاص		الجملة	
	اصليه	فرعية	اصليه	فرعية	اصليه	فرعية
القاهرة	٤٢٤١٣	٥٠٠٠٠	٣٠٠٢٥٦٠	١٦٦٠٠٠٠	٣٠٤٤٩٧٣	٢١٤٠٠٠٠
الجيزة	٥١٢٥	٣٦٠٠	٥١٣٦٨١	٣١٠٠٠٠٠	٥١٨٨٥٦	٣١٣٦٠٠٠
الاسكندرية	١٨٠٨٩	٢٣٣٠٠	٨٤٠٣٧٧	٢٢٠٠٠٠٠	٨٥٨٤٦٦	٢٤٣٣٠٠٠
الجملة	٦٥٦٧٧	٧٦٩٠٠	٤٣٠٦٦١٨	٦٩٤٠٠٠٠	٤٤٢٢٢٩٥	٣٧٠٩٠٠٠
منطقة غرب الدلتا						
البحيرة	٢٧١٧	٥٠٠٠	١٨١٨٨٣	١٠٠٠٠٠	١٨٤٦٨٠	١٥٠٠٠٠
طنطا	٣٥٣٤	٣٠٠	٢١٤٣١	١٠٠٠٠	٢١٩٦٥	١٣٠٠٠
الجملة	٦٢٥١	٥٣٠٠	٢٠٣٣١٤	١١٠٠٠٠	٢٠٩٦٤٥	١٦٣٠٠٠
منطقة وسط الدلتا						
القليوبية	٤٦٨٤	١٠٠٠	١٤٣٨٠٦	٣٠٠٠٠	١٤٨٤٩٠	٤٠٠٠٠
المنوفية	٢٥٨٣	١٥٠٠	٢٤٤٦٠٧	٢٥٠٠٠	٢٤٧١٩٠	٢٦٥٠٠٠
الدقهلية	٤٥٥٧	٣٠٠٠	٢٩٨٦٧٣	٢٠٠٠٠	٣٠٢٢٣٠	٢٣٠٠٠٠
قهر الشيخ	٥٨٥٨	٥٠٠٠	١٩٣٧٦٥	١٥٠٠٠	١٩٩٧٦٣	٢٠٠٠٠٠
دمياط	٣٣٣٧	٣٢٠٠	١٤٣٨١٧	٤٥٠٠٠	١٤٧١٥٤	٤٨٢٠٠٠
الشرقية	١٢٨٢٦	٧٠٠٠	٢٨٣٢١٩	٣٤٩٠٠٠	٢٩٠٢٠٥	٤١٩٠٠٠
الجملة	٣٣٨٤٥	٢٠٧٠٠	١٣٠٧٣٨٧	١٤٤٩٠٠٠	١٣٤١٧٣٢	١٦٣٦٠٠٠
منطقة شرق الدلتا						
الشرقية	٦٣٤٤	٣٠٠٠	٣٩٦٨٣٥	١٩٠٠٠٠	٤٠٣١٧٩	١٩٣٠٠٠٠
بورسعيد	١٦٦٩	١٥٠٠	١٤٠٢٨٦	١٢٠٠٠	١٤١٩٥٥	١٣٥٠٠٠
الاسماعيلية	١٣٨٦	١٥٠٠	١٠٦٤٩٢	٥٠٠٠	١٠٧٨٧٨	٦٥٠٠٠
السويس	١٦٣٦	١٥٠٠	٩٢٨٢٩	١٢٠٠٠	٩٤٤٦٥	١٣٥٠٠٠
البحر الاحمر	٧٥١	٧٢٠	٣٤٠٦٦	٦٥٠٠	٣٤٨١٧	١٧٢٠٠
شمال سيناء	٩٢٢	٥٠٠	٣٥٢٢٣	٣٥٠٠	٣٦١٤٥	٤٠٠٠٠
جنوب سيناء	٨٠٦	٢٠٠٠	٥٧١٧٢	٢٥٠٠٠	٥٧٩٧٨	٢٧٠٠٠٠
الجملة	١٣٥١٤	١٠٢٢٠	٨٦٢٩٠٣	٢٥٤٠٠٠٠	٨٧٦٤١٧	٢٦٤٢٢٠٠
منطقة قبلي الاولى						
بنى سويف	٢٩٨٩	١٥٠٠	١٢٢٢٩٢	٥٠٠٠٠	١٢٥٢٨١	٥١٥٠٠٠
الفيوم	٣١٩٤	٩٠٠	١٢٨٧١٥	١٥٠٠٠	١٣١٩٠٩	١٥٩٠٠٠
المنيا	٤٨٠١	٣٥٠٠	١٥٤٩٨٥	١٥٢٠٠٠	١٥٩٧٨٦	١٨٧٠٠٠
الجملة	١٠٩٨٤	٥٩٠٠	٤٠٥٩٩٢	٨٠٢٠٠٠	٤١٦٩٧٦	٨٦١٠٠٠
منطقة قبلي الثانية						
السيوط	٣٠٠٢	٣٠٠٠	٢٠٦٣٢٨	٢٠٠٠٠	٢٠٩٣٢٠	٢٣٠٠٠٠
الوادى الجديد	٨٤١	٩٠٠	٢٦٦٤٨	١٩٢٠٠	٢٧٤٨٩	٢٠١٠٠٠
الجملة	٣٨٤٣	٣٩٠٠	٢٣٢٩٧٦	٣٩٢٠٠	٢٣٦٨١٩	٤٣١٠٠٠
منطقة قبلي الثالثة						
سوهاج	٥٠٧٨	٤٥٠٠	٢٤٨٨٥٤	٢٥٠٠٠	٢٥٣٣٥٤	٢٩٥٠٠٠
قنا	٣٠٠٠	٢٥٠٠	٢٠٣٠٠٠	١٥٠٠٠	٢٠٦٥٠٠	١٧٠٠٠٠
مدينة الاصر	٥٦٤٥	١٥٠٠	١٠٢٢١٩	٩٠٠٠	١٠٧٨٦٤	١٠٥٠٠٠
الاسوان	٢٢٦٣	٢٠٠٠	١١٥٤٤٩	٥٠٠٠٠	١١٧٧١٧	٥٢٠٠٠٠
الجملة	١٥٩٨٦	١٠٠٠٠	٦٦٩٥٢٢	٩٤٠٠٠	٦٨٥٥٠٨	١٠٤٠٠٠٠
الاجمالي	١٥٠١٨٠	١٣٦٩٢٠	٨٠٣٨٧١٢	١٣٦٥٣٠٠	٨١٨٨٨١٢	١٠٤٤٨٢٢٠

القطاع الخاص والعام

الخطوط الفرعية متصلة بالخطوط الاصليه وليس بالمستترالات

المخطوطات الوثائقية والكالمات التليفونية الزائدة بالقطام
(الحوكم والعام والخاص) والنمازل موزعة حسب المناطق والمحافظات عن سنة ٢٠٠٢/٢٠٠٣

(عدد الكالمات بالآلاف)

جدول رقم (١٦)

المناطق	القطاع العام والخاص		القطاع الخاص		النمازل	
	المسح (١٢٠٠) كالمات	عدد الخطوط	المسح (٣٠٠) كالمات	عدد الخطوط	المسح (١٥٠٠) كالمات	عدد الخطوط
القاهرة	٢٢٤١٣	٢١٤١	٢٢٦١٣	١١٢٧	٢١٥١٣٩٧	٧١٩٨
الجيزة	٥١٧٥	٣٢٠٠	٤٨٧٨٩	٢١٥٢	٤٦٤٨٩٢	٦٩٦١
الاسكندرية	١٨٠٨٩	٣١٢٥	٩١١٦٥	٧٠٤	٧٤٩٢١٢	٢١٩٩٢
المنيا	٦٥٦٧٧	١٤٨١٦	٤٨٦١١٧	٤٧٨٣	٣٨٧٠٥٠١	٣٦٦٥١
محافظة غرب الدلتا						
البحيرة	٢٧٩٧	٣٢	١٢٠٥٧	٩٢	١٦٩٨٧٦	١٩٨
طنطا	٣٥٣٤	٤	٧٠٩٢	١٢	١٤٣٣٩	٥٦
المنيا	١٣٣١	٣٦	١٩١٤٩	١٠٤	١٨٤١٦٥	٢٥٤
محافظة وسط الدلتا						
القليوبية	٤٦٨٤	١٢٠٠	٨٦١٥	١٦٠	١٣٥١٩١	٨٥٠٠
المنيا	٢٥٨٣	٥٢٣	٩٩١٨	٢٠٠	٢٣٤٦٨٩	٢٥٠٢
الدقهلية	٤٥٥٧	٣٠	١٣٠٥٩	١٣٠٠	٢٨٥٦١٤	٢٥٠
كفر الشيخ	٥٨٥٨	٧٥٨	٢٥٢٥٩	٥٠٤	١٦٨٠٠٦	١٤٥١
دمياط	٣٣٣٧	٥٢٣	١٢٣٤١	١١٥	١٣١٤٧٦	١٩٨
الشرقية	١٢٨٢٦	١٢٠٣	٢٣٥٠٠	٣٢٠٣	٢٥١٧١٩	٩٣١
المنيا	٣٣٨٤٥	٥٢٣٧	٩٢٦٩٢	١٧٨٢	١٢١٤٦١٥	١٣٨٤٠
محافظة شرق الدلتا						
الشرقية	١٣٤٤	٣٩٥٠	١٦٧٢٢	٦٤١	٣٧٠١١٣	٩٨١
بوسعيد	١٦٦٩	١٣٢	١٥٧٨٦	٧٣	١٢٥٠٠٠	٣٢١
الاسكندرية	١٣٨٦	١٣	٩١٢٤	١٢٠	٩٧٣١٨	٢٨٥
المنيا	١٦٣٦	١٥	٢٢٢٩٢	٣١٣٢	٧٠٥٣٧	١٤٥٥
البحر الاحمر	٧٥١	٢٤٠	٧٨٥٣	٩٠	١٦٦١٣	٢٠
شمال سيناء	٩٢٢	٩٧٠	٢٢٢٣	١٥٠	٣٣٠٠٠	٣٥٠
جنوب سيناء	٨٠٦	١٥	٥٨٠٠	١٠٠	٥١٣٧٢	١٣١٩٤
المنيا	١٣٥١٤	١٦٥	٨١٣٠٠	٥١٥٤	٧٧٢٦٠٣	١٠١٥١٦
محافظة نيل الابر						
بنى سويف	٢٩٨٩	٢٣٥	١٠٧٩٨	١٢١٠	١١١٤٩٤	٢٩١٣
المنيا	٣١٩٤	٣٥٦	٢٩١٧	٤٢٣	١٢٥٧٤٨	٦٨٠
المنيا	٤٨٠١	١٣٤٣	٩٧٦٠	٦١٣٥	١٤٥٧٢٥	٨٠٢٥
المنيا	١٠٩٨٤	٦٩٢٤	٢٣٥٢٥	٧٧٧٨	٣٨٦٤٧	١١٦٦٨
محافظة نيل الثانية						
اسيوط	٣٠٠٢	٣٠٥	٩٧٦٠	٢٢٣	١٩٦٥١٨	٩٥٠٠
الوادى الجديد	٨٤١	٣٦	٨١٤	٢	٢٥٨٧٤	١١
المنيا	٢٨٤٣	٣٤١	١٠٥٧٤	٢٢٥	٢٢٤٤٠٢	٩٥١١
محافظة نيل الثالثة						
سوهاج	٥٠٧٨	١٧٢	١٩٨٧٧	٢١٥	٢٢٨٩٧٧	٢٣٢٤
قنا	٣٠٠٠	٣٦٥٠	١٤٠٨٤	١٥٩٤	١٨٨٩١٦	١٥٠٠
مدينة نصر	٥٦٤٥	١٠٠٠	١٢٧٧٢	٢٠٠	٨١٤٤٧	٩١١
المنيا	٢٩١٣	٢٠٣	٧٠٤٠	٧٥٠٠	١٠٨٤٠٩	١٢٣٥
المنيا	١٥٩٨٦	٤٥٢٥	٥٢٧٧٣	٩٥٢٩	٦١٥٧٤٩	١١٠٠٨
الاجمالي	١٥٠١٨٠	٣٧٣٢٥	٧٧٥١٣٠	٣٣٨١٧	٧٧٢٢٥٨٢	١٨٤٤٧٨

متوسط عدد خطوط الهاتف المنزلية لكل ألف أسرة من السكان

عن سنة ٢٠٠٢ / ٢٠٠٣ • سنة ٢٠٠١ / ٢٠٠٢

جدول رقم (١٧)

المحافظة	٢٠٠٣/٢٠٠٢		٢٠٠٢/٢٠٠١		البيان
	عدد الأسر (١) بالآلاف	عدد الخطوط التليفونية المنزلية	عدد الأسر (٢) بالآلاف	عدد الخطوط التليفونية المنزلية	
القاهرة	١٨٧٤	٢٦٥٦٣٩٧	١٨٤٧	٢٤٠١٨	
الجيزة	١٢٣٣	٤٦٤٨٩٢	١٢٠٩	٣٧٧	
الاسكندرية	٩٠٠	٧٤٩٢١٢	٨٨٦	٨٣٢	
البحيرة	٨٦٨	١٦٩٨٢٦	٨٥٢	١٩٦	
طنطا	٥١	١٤٣٣٩	٥٠	٢٨١	
القليوبية	٨١١	١٣٥١٩١	٧٩٥	١٦٧	
المنيا	٦٤٨	٢٢١٦٨٩	٦٣٦	٣٦٢	
الدقهلية	١٠٣٢	٢٨٥٦١٤	١٠١٣	٢٧٧	
كفر الشيخ	٤٩٨	١٦٨٠٠٦	٤٦٠	٣٢٧	
دمياط	٢٤١	١٣١٤٧٦	٢٣٦	٥٤٦	
الشرقية	٨٠٧	٢٥٩٧١٩	٧٩٣	٢٢٢	
الفرقية	١٠٤٤	٣٧٠١١٣	١٠٢١	٣٥٥	
بوسعيد	١٢٧	١٢٥٠٠٠	١٢٥	٩٨١	
الاسماعيليه	١٧٩	٩٧٣٦٨	١٧٦	٥٤٤	
السويس	١٠٩	٧٠٥٣٧	١٠٧	٦٤٧	
البحر الاحمر	٤١	٢٦٢١٣	٤٠	٦٣٩	
شمال سيناء	٥٩	٣٣٠٠٠	٥٨	٥٥٩	
جنوب سيناء	١٤	٥٩٣٧٢	١٤	-	
بنى سويف	٤١٦	١١١٤١٤	٤٠٦	٢٦٨	
الفيوم	٤٦٤	١٢٥٧٤٨	٤٥٣	٢٧١	
المنيا	٨٠٧	١٤٥٢٢٥	٧٨٨	١٨٠	
السيوط	٦٣١	١٩٦٥٦٨	٦١٦	٣١٢	
الوادى الجديد	٣١	٢٥٨٣٤	٣٠	٨٣٣	
سوهاج	٧٤٦	٢٢٨٩٧٧	٧٢٩	٣٠٧	
قنا	٥٥٣	١٨٨٩١٦	٥٤١	٣٤٢	
مدينة الاصر	٨٨	٨٦٤٤٧	٨٧	-	
اسوان	٢٢٤	١٠٨٤٠٩	٢٢١	٤٨٤	
الاجمالي	١٤٤٩٦	٧٢٦٣٥٨٢	١٤٢١٩	٥٠١	

(١) تم باستخدام عدد السكان القدر بالطلب الزيادة الطبيعية من ٢٠٠٣/١/١ ومتوسط حجم الاسر من نتائج تعداد ١٩٩٦ •

(٢) تم باستخدام عدد السكان القدر بالطلب الزيادة الطبيعية من ٢٠٠٢/١/١ ومتوسط حجم الاسر من نتائج تعداد ١٩٩٦ •

• عدد الخطوط التليفونية المنزلية بمحافظه جنوب سيناء ومدينة الاصر عطاها الفنادق والقرى السياحية ولذلك تم حساب متوسط عدد خطوط التليفونية للأسر •

• رقم جدول •

عدد أجهزة الفاكس والمحامل والمبالغ المحملة موزعة حسب المناطق والمحافظات
 من سنة ٢٠٠٢ / ٢٠٠٣

جدول رقم (١٨)

المحافظات	عدد الاجهزة	المبالغ المحملة بالف جنيه
القاهرة	١٥١٥٠	٦٥٤
الجيزة	١٢٠	٤٥
الاسكندرية	٣٥٥٠	٨٧٠
الجيزة	١١٦٢٠	١٥٦٩
<u>منطقة غرب الدلتا</u>		
البحيرة	١٠٢	١٤٩
مطروح	٥	٢٣
الجيزة	١٠٧	١٧٢
<u>منطقة وسط الدلتا</u>		
القليوبية	٥٢	٧٤
المنوفية	١٥٠	٧٦
الدقهلية	١٣٠	٧٥
كفر الشيخ	١٤٠	٤٠
دمياط	٧٦	٥٦
الغربية	١٩٠	٨٠
الجيزة	٧٢٨	٣٠١
<u>منطقة شرق الدلتا</u>		
المرقية	١٢٠	٨٠
بورسعيد	٢٥٠	٤٢
الاسماعيلية	١١٥	١٥
السويس	١٧٠	٣٥
البحر الاحمر	١٧	٧
شمال سيناء	٧٠	٦
جنوب سيناء	١٢٠	٤٩
الجيزة	١٣٩٧	٧٣٤
<u>منطقة قبل الاولى</u>		
بنى سويف	٨	٩
الفيوم	٧١	٤٠
المنيا	٩	٣٢
الجيزة	٩٨	٨١
<u>منطقة قبل الثانية</u>		
اسوط	١٠	١٧
الوادى الجديد	٧٩	١٦٥
الجيزة	١١٩	١٨٧
<u>منطقة قبل الثالث</u>		
سوهاج	١٢٠	٧٥
قنا	٥٠	٤٥
مدينة الاصر	٧٠	٤٥
اسوان	٦٠	١١
الجيزة	٣٠٠	١٢٦
الاجمالي	٢١٢٧٧	٧٦٦٥

البرقيات المحلية وكالات الترتك المحلية والرسوم المحملة عليها موزعة حسب المناطق والمحافظات

عشنة ٢٠٠٢/٢٠٠٣

(العدد بالالف والرسوم المحملة بالالف جنيه)

جدول رقم (١١)

مكالات الترتك المحملة		البرقيات المحلية						المحافظة
		الجبل		مع مشتركى الفوتوجرام		مع كباته الكتريب		
الرسوم المحملة	العدد	الرسوم المحملة	العدد	الرسوم المحملة	العدد	الرسوم المحملة	العدد	
٨٦٩٩	٦٣٤٠	١٢٣٥٤	٥٢٤٢	٣٤٤٧	٢٢٨٢	٨٨٨٧	٢٨٦٠	القاهرة الجيزة الاسكندرية
٤٢٣	٣٢١	١٢٣٠	٣٠٦	١٣٥	٧٥	١٠٩٥	٣٢١	
٩٥٨	٨٩٦	١٩٢٤	٩٧٦	١١١٤	١٦٥	٨٥٠	٨١١	
١٠٠٩٠	٧٥٥٣	١٥٥٤٨	٦٥٢٤	٤٧٦٦	٢٦٢٢	١٠٨٢١	٣٩٠٢	الجبل
٢٤٠	٢٢٥	٤٥٧	٣٢١	٣٦١	٧١	٩٦	٢٥٠	منطقة غرب الدلتا البحيرة طرس
١٤٥	٦٣٠	١٤٧	١٤٧	١١	٨	١٢١	١٢٩	
٣٨٥	٣٥٥	٦٠٤	٤٦٨	٣٧٧	٧١	٢٢٧	٣٨٩	الجبل
٣٦١	٢٢٧	١٩٦	٢٢٠	٩٢	٧٣	١٠٤	١٤٧	منطقة وسط الدلتا القليوبية المنيا الدقهلية كفر الشيخ دمياط المرية
٧٢٦	٤٩	٢٧٥	٥٤٤	٥٥٤	٦١	١٢١	٤٨٣	
٢٦٨	١٣٥	١٧٠	٩٣	١١٠	٦١	٢٠	٣٢	
١٤٧	١٧٧١	١٢٢٨	٣٨٠	١٢٣	١٧	٣٠٥	٢٨٣	
٨٨٧	٩١٦	١٣٠	١٨٥	٧٢	٣٨	٥٨	١٤٧	
٧٨٦٥	١٥٢٩	١٩٧	٣٨٩	٤٢	٢٤١	١٥٥	١٤٨	
١٠٠٦٦	١٢٥٢٧	٢٥٩٦	١٨١١	١٧٩٣	٥٧١	٨٠٣	١٧٤٠	
٩٢٧٢	٣٩١٠	٤٣١	٤٢٠	١١٦	٤٥	٣١٥	٣٧٥	منطقة شرق الدلتا المرية بوسعيد الاسكندرية السويس البحر الاحمر شمال سيناء جنوب سيناء
٧١٨٧	٢٨١٠	٣٨٣	٢٢٩	١٨٧	٣٠	١٩٦	٥١١	
٤٩٦	٨١٤	١٠٧	٧٢٧	٦٣	٤٨	٤٤	٧١١	
٢٢٣	٥٨٠	٦٦١	٢٠٢	٥٠	٥٧	١١٩	١٤٥	
١٠٠	٢٦٨	١٨١	٣١٠	٤٨	٧٥	١٢٣	٢٣٥	
٦٦	١٥	١٤٨	٦١	١٩	١٨	٤٩	٧٣	
٤٠٣٥	٢١٥١	١٠٣	١٦٧	١١	٢٥	٨٤	١٤٢	
٢٢٣٠١	١٠٣٠٨	١٥٢٢	٢١٨٦	٥٨٢	٢١٨	١٤٠	١٨٨٨	الجبل
٤٢١٧	١٢٠٧	١١٨٨	١٧٠	٨٠٩	٤٥	٣٧١	١٢٥	منطقة تبلي الاولى بنى سويف الفيوم المنيا
١٦٥٦	١٧٨	١٠٧	١٨	٣	٢٠	٩٩	٧٨	
١٢٦٧	٨٥٣٠	٥٤٣٣	٣٥٦	٤٩٦٥	٩٠	٤٦٨	٧٦٦	
١٧٦٢٠	١٠٦٦٥	١٧٢٣	٦٦٤	٥٧٧٧	١٥٥	٦٤٦	٤٦٩	الجبل
٥٩١٩	٢٦٤٧	٧٧٤	٤٤٧	٦٨	١٨٠	٦٥٢	٢٦٧	منطقة تبلي الثانية اسيوط الوادى الجديد
٢٧٦٤	٢٣٠	١٠٠	١٠٧	٣٧	٢٥	٢٣	٨٧	
٨٩٧٦	٢٨٧٧	٨٧٤	٥٥٤	١٠٥	٧٠٥	٧٦٦	٣٤٩	الجبل
١٦٤٦	٦٧٤	٣٦٩	١٠٣٣	١٤٥	١٧٨	٧٦٤	٩٧٥	منطقة تبلي الثالث شمال شمال سيناء الاسكندرية
١٩٧٠	١٣٥٠	١١٥	٦٦٨٠	٥٥	٤٩	١٤٠	١٩٣١	
٢١٢٧	١١٧٠	٣٧١	١٠٠٩	١٤٠	٦٥	١٨١	٢٤٤	
١٤٢	١٠١٢	٦٦٤	٢٧١	٥٥	١٤٠	٥٥٩	١٣١	
٨٨٨٥	٤٦٥٦	١٤٩٩	١٣٢٣	٣٦٥	٣٩٧	١١٠٤	٨٩٣١	الجبل
٧٢٧٧	٥٢٤٥١	٢٩٣٦٦	٢٤٤٠	١٢٧٤٥	٤٢٧٧	١٥٥٧١	١٧١٦٨	الأجل

جواند شبكة تليفونات الخدمة العامة وتكاليف اصلاحها موزعة حسب النوع
والناطق والمحافظة من سنة ٢٠٠٢ / ٢٠٠٣

(التكاليف بالالف جنيه)

جدول رقم (٢٠)

اجمالي الحوادث		المحسرى		حسرى		تطهير		البيان
تكاليف	عدد	تكاليف	عدد	تكاليف	عدد	تكاليف	عدد	
٤٢٦	١٦٣	٣٢٤	٥٣	-	-	١٠٢	١١٠	القاهرة
٣	٥٩	٣	٧	-	-	-	٥٢	الجيزة
٤٦٨٣	٣٠٧	١٠٢٩	٧	٢	١	٣٩٥٢	٢٩٩	الاسكندرية
٥٤١٢	٥٢٩	١٣٥٦	٦٧	٢	١	٤٠٥٥	٤٦١	الفيحة
منطقة غرب الدلتا								
٢٧١	٢٧٢	٥١	٢٠	-	١	٢٣٠	٢٥١	البحيرة
٢٨	٢٥	-	٢	-	-	٢٨	٢٣	مطروح
٢٩٩	٢٩٧	٥١	٢٢	-	١	٢٥٨	٢٧٤	الفيحة
منطقة وسط الدلتا								
٥٠٢	١٦٠	٤٠٥	٥١	٥	٧	٩٣	١٠٢	القليوبية
١٣٩	١٦٩	٧٠	٥	١	١	٦٨	١٦٤	المنوفية
٢١	١	٥	٥	-	-	١٦	٥	الدقهلية
٢٢١	١٨٦	٦٦	١٥	٤	٢	١٥١	١٧٠	قهر الشيخ
٢٥٥	٥٢	١١٢	٦	٢	١	١٤١	٤٥	دمياط
١٤٨٠٠	٢٢٠٢	٣٨٢	١٣٤	٣٢	٢٢	١٥٣٨٦	٢٠٥٦	الغربية
١٥٩٣٨	٢٧٧٨	١٠٤٠	٢١٣	٤٣	٣٣	١٤٨٥٥	٢٥٣٧	الفيحة
منطقة شرق الدلتا								
٣١	٥	٢٦	٥	٢	١	-	-	الغربية
٤	٢٤	-	-	-	-	٤	٢٤	بورسعيد
٣١١	٢٢٧	١٦	٢	-	-	٢١٥	٢٢٥	الاسماعيلية
١٤	١٠٢	١	٤٠	٣	٤	٢	٥٨	الموسى
١١٠	٧٨	-	-	-	-	١١٠	٧٨	البحر الاحمر
٧٢	٧٩	١٠	٤٥	١	١	٦١	٣٣	شمال سيناء
٨	١١	٢	٤	٥	٥	١	٢	جنوب سيناء
٥٥٠	٥٢٦	٦٦	١٥	١١	١١	٤٧٣	٤٢٠	الفيحة
منطقة تولى الاولى								
٦١	١٤٩	٦	١٠	٣	٢	٥٢	١٣٧	بنى سويف
٢	٣	-	-	-	-	٢	٣	الفيوم
٢٦١	٢٢٩	١٣	١٦	٢٠	٢	١٥٨	٢٥١	الفيها
٣٢٤	٥٢١	١٩	٢٦	٢٣	٥	٢٠٢	٣١٥	الفيحة
منطقة تولى الثانية								
٢١٨٨	٣٦٦	٢٠٨٨	٢٣	١	٣	٩٩	٣٠٠	الفيحة
١	٣	-	-	-	-	١	٣	الفيحة الجديدة
٢١٨٩	٣٦٩	٢٠٨٨	٢٣	١	٣	١٠٠	٣٠٣	الفيحة
منطقة تولى الثالثة								
٤٨	٨	٣	٥	-	-	٤٥	٣	شوط
١١٥	١٥٢	٣	٣	-	٢	١١٢	١٣٧	قنا
٣٥	١٢٣	١	٥	-	٢	٣٤	١٢٠	مدينة الاصر
٨٢	٥٦	١٨	٧	٦	٥	٥٨	٥٥	اسوان
٢٨٠	٣٦٩	٢٥	١٦	٦	٨	٢٤٩	٣٠٥	الفيحة
٢٤٩٢	٥٢٠٩	٤٧١٥	٥٦٢	٨٦	٦١	٢٠١٩١	٤٦٨٦	الاجمالي

خدمة التلكس عن سنة ٢٠٠٢ / ٢٠٠٣

جدول رقم (٢١)

الخطوط المغالاة	حمولة المنتراالات	عدد المنتراالات	البيان	
			المحافظات	
٢٠٠٠٠	٢٧٠٠٠	٢٤	القاهرة	
٩٥٠٠	١٨٣١٢	٩	الجيزة	
٩٠٠	٢٠٠٠	٢	الاسكندرية	
١٥٠	٢٠٠٠	٢	المنوفية	
٣٣١	٥٠٠	١	بورسعيد	
٢٢٠	٣٥٠	١	السويس	
١٠٠	٣٠٠	٤	البحر الاحمر	
١١	-	-	بنى سويف	(١)
١٢	-	-	سوهاج	(١)
١٣	-	-	اسوان	(١)
٣١٢٣٧	٥٠٤٦٢	٤٣	الجملة	

(١) حمولة على منتراال القاهرة .

عدد الاطال بالمتراعات العامة موزعه حسب النوع والناطق
والمناطق من سنة ٢٠٠٢/٢٠٠٣

جدول رقم (٢٢)

المناطق	الهيان	اطال بدوائس المتراعات	اطال بالصدر	اطال هوائيه	اطال بالكومبيل	اطال عطوط الترمك
القاهره	٦٤٩٦	٥٢٠٠	٣٢٥٠٠٠	١٦٥٠٠	-	-
الجزيره	٨٣٥	٦٧٧	٦٣٧٥٠	٤٥٩٠	-	-
الاسكندريه	٦٧٧	١٧٨	٣٧٦٧٠	٣٣٣٣	-	-
المنطقه	٨٠٠٨	٦٠٥٥	٤٢٦٤٢٠	٢٤٤٢٣	-	-
منطقه غرب الدقهيا -						
البحيره	٢٠٠	٣٠	١٣٧١٥	٤٠٢٠	١٥	-
طرس	-	٧١٥	٩٢٢٠	١٤٦٧	-	-
المنطقه	٢٠٠	٧٤٥	٢٢٤٣٥	٥٤٨٧	١٥	-
منطقه وسط الدقهيا -						
القليوبيه	-	٨٠٠	١٢٥٠	١٠٠٠	-	-
المنوفيه	-	١٥٠٠	١٨٢١٩	٤١١٢	-	-
الدقهليه	١٥٠٠	٢٠	٣٠	٩٠	-	-
كفر الشيخ	٢٢٠	١٧٠	٢٦٠	٥٨٠	-	-
دمياط	-	٤٥٢	٥٧١٤	٤٣١٧	-	-
الغريه	-	-	٦١٠٥٥	٣٨٠	-	-
المنطقه	١٧٢٠	٢٩٤٢	٨٦٥٢٨	١٠٤٧٩	-	-
منطقه شرق الدقهيا -						
المرثيه	-	١٠٣٢	٢٢١٢	٤٨	-	-
بورسعيد	١٠٣	١٣٣	٨١٣٧	٢٧٥٧	-	-
الاسماعيليه	٢٠	٥٠	٢٠٠٠	١٥٠٠	-	-
السويس	٢١٠	١٥٠	٣٠٠٠	٦٠٠٠	-	-
البحر الاحمر	-	٢٠٠	٢٥٠٠٠	١٥٠٠	-	-
قنال سيناء	١١	-	٢٧٠٠	٧٢٥	-	-
جنوب سيناء	-	٥٦	٥٦٠٠	٢٤	-	-
المنطقه	٣٤٤	١٦٢١	٥٢٦٩٩	١٢٥٥٤	-	-
منطقه قبل الاولس -						
بنى سويف	-	٣	١٥	٢	٢٣	-
الفيوم	-	١	١٢	١	-	-
المنيا	-	٣٢٠	٨٥٠	٩٣٠	١٠٠	-
المنطقه	-	٣٢٤	٨٧٧	٩٣٣	١٢٣	-
منطقه قبل الثانيه -						
اسيوط	٢٠٠	١٥٠٠	٦٠٠	٢٠٠٠	-	-
الوادى الجديد	١١١٠	-	١٥٠٠	٦٨٠٠	-	-
المنطقه	١٣١٠	١٥٠٠	٢١٠٠	٣٨٠٠	-	-
منطقه قبل الثالثه -						
سوهاج	٣	-	١٢٠	٥	-	-
قنا	٣	-	٢٥	١٥	-	-
مدينة المنيا	-	١١٢	٢٣٠	٩٥	-	-
اسوان	-	٢٠٠٠	١٨٠٠	٨٥٠	-	-
المنطقه	٦	٢١١٢	٢١٧٥	٩٦٠	٤	-
الاجمالي	١١٥٨٨	١٥٢٩٩	٥٩٣٢٣٤	٥٨٦٣٦	١٤٢	-

الفصل الثالث
جداول الاتصالات اللاسلكية

مكالمات الترتك الخارجية اللاسلكية الصادرة والواردة من الدوائر المجاورة
موزعة حسب الدول من سنة ٢٠٠٢ / ٢٠٠٣

جدول رقم (٢٣)

السواردة			الصادرة			المكالمات
الايواء بالالف	العدد بالالف	عدد المكالمات بالالف	صافي الايواء بالالف جنية	العدد بالالف دقيقة	عدد المكالمات بالالف	
						الدول العربية
٧٢٢٠٣	١٠٤٥٧١	٢٨٤٩٤	٥٣٩١٢	١٨٢٠٢	٧٣٦١	الامارات
٣١٨٢١	٦٦٠٠٩	٣٠٢٣٨	٤١٠٥٩	١٤٢٥٨	٦٦١١	الكويت
١٦٦٤٠٦	٣١٨٢٠٠	١٠٣١٤٨	٣٩٩٥٢	٥٥١٥٨	٥٤٦٧	السعودية
٢٥٢١٩	٣٣٧١٩	٨٩١٩	١٥٢٤٨	١٦٢٠٥١	٢٠٩٨	الاردن
٩٢٦	٧٤٩٠	١٨٠٢	١٨١٠٦	٦٤٧٥	٢٠٤١	لبنان
١٦٢٣٠	٥٢٥٠٨	١٠٤٠١	١٠٤٥٤	٣٥٠٩	١٤٩٧	ليبيا
١٤٩٥	٥٠٨٤	١٩١٢	٦٠١٥٣	٤٠٢٣	١٣١٠	سوريا
٢٤٦	٣٥٣٧	١١٧٩	١٠٣٨٦	٣٧٩٦	١٢١٧	العومان
٤٣٥٩	٧٦٩٠	١٩٠٧	٥٩٨٥	٢٠٦٦	٧٩٤	البحرين
٣٦٤٩	٦١٠٠	٢٠٠٦	٥٢٩٥	١٨٩٦	٢٥٤	عمان
٤٤٧	١٨٩٤	٧٧٥	٥٥٢١	٢٠٠٢	٧٥٤	اليمن
١٣٥	١١٠٧	٦٣٦	٥٦٣٦	٤١٦٤٩	٦٤١	الضرب
-	-	-	٤١٦٧	١٦٠٩	٦٣٥	فلسطين
١٠٣٩	٢٨٣٤	٩٤٥	٤٦١٩	١٦٣٢	٥٧٢	تونس
١٩٠٥	٣٩٥٨	٦٢٤	٣٣٣٢	٧٨٦	٣٩٦	الجزائر
٧٦٠٩	٢١٧٤٦	٥٩١٨	١٤١١١	٥٠٥٩	٢٠٨	قطر
٦٣	٧٤١	١٨٨	١٦٢٨	٥٩١	١٦٦	العراق
٣٦	٧٢	٣١	٣٧٤	١٢٦	٥٦	جميعها
٣٣٣٧٨٨	٦٣٨٠٦٨	١٩٩١٢٣	٣٠٠٢٣٨	٣٢٤٨٨٨	٣٢٥٢٨	الجملة
						دول افريقيا الغير عربية
٤٩٠	٧٣٤	٢٠٦	٢٥١٦	٥٦٠	١٨٥	جنوب افريقيا
٧٤	١٩٥	٥٥	١٠٩٢	٢٥٣	٨٥	انجولا
٣٤٥	٢٤٨	٧٠	١٠١٩	٢٣١	٧٠	كينيا
٨٤٢	١٤٣	٣٦	٤٧٠	١٨٨	٣٨	السنغال
١١١	٤٧	١٧	١٤٢	٣١	١٣	مالي
١٨٦٢	١٣٦٧	٣٨٤	٥٢٤٩	١٢٦٣	٣٩١	الجملة
						دول آسيا الغير عربية
٦٥٣	٢٤٣٥	١٩٦٧	٣٢٦٤	٩١١	٣٦٥	تركيا
٢٧٩	٩٥٦	٣٥٠	١٨٣٩	٩٢٢	٣٥٣	الصين
٨١	١٧٠	٥٨	٣٧٧٤	٨٦١	٢٩٣	الهند
٢٢٤	١٠٩٩	٣١٢	٦٦٠٠	٥٧٠	٢١٥	اسرائيل
٩٩١	٧٦٣	٢٠٥	٢١٢٣	٥٩٤	١٨٨	اليابان
١٣٨	٨١٧	٧٩	١٨٩٢	٤٢٠	١٤٩	كوريا الجنوبية
٥٢	١٥١	٤٧	١٤٠٦	٣٢١	١٣٨	ماليزيا
٦٠٧	٤٧٤	٥٨٥	١٦٥٠	٣٦١	١٢٣	اندونيسيا
١٠٧	١١٧	٤٥	٧٨٦	١٧٢	٧٨	تايلاند
٢٤	٢٣٣	٦٦	٨١٩	١٧٩	٧٤	فلبين
٢٨٠	٣٨٢	١٠٨	١٠٠٨	٢٣٤	٦٨	باكستان
١٥	١٢٣	٤٢	٩٢٦	٢١١	٦٦	الفلين
٧١٢	٤١٤	٥٥	٧٦٨	١٢٢	٦١	سنغافورة
٩٩	١٤٩	٤١	٤٦٩	١٠٣	٤٢	هونغ كونج
٦٥	٤٨	١٤	٢٩٧	٦٩	٢٥	سري لانكا
٤٣٢٧	٨٤٨١	٣٩٧٤	٢٤١٢١	٦٠٩٤	٣٦١٣	الجملة

مكالمات الترنسك الخارجية اللاسلكية الصادرة والواردة من الدوائر العاملة

موزعة حسب الدول عن سنة ٢٠٠٢ / ٢٠٠٣

تابع جدول رقم (٢٣)

الواردة			الصادرة			المكالمات الدول
الايراد بالالف جنيهه	المدة بالالف دقيقة	عدد المكالمات بالالف	صافي الايرادات بالالف جنيهه	المدة بالالف دقيقة	عدد المكالمات بالالف	
دول شرق اوروبا						
٣٠٩٦	١٥٩٦	٢٤٠	٨٨٦٤	٢٤٠٦	١١٨٨	روسيا
٣١٤٥	٢٨٥٨	٦٧٣	٦٧٩١	١٨٤٧	٧٨٧	اليونان
٤٢٠	٤٨٧	١٧٨	٣٧٧٧	١٠٣٧	٤٢٧	بولندا
٢٨٣٠	٢٢٤١	٧٠٧	٢٤٨٢	٦٨٨	٢٦٩	قبرص
٣٧٨	٢٢٢	١٢٣	١٠٨٦	٣٠٢	١٣٠	اوكرانيا
١٢	٢٩٢	١٥	١١٦٠	٣٢١	١٢٧	المجر
٤٧٠	١٩٣	٦٦	٨٢٣	٢٣٣	٨٢	رومانيا
٢٠٩	١١٢	٣٦	٦٥٨	١٨٤	٦٩	التشيك
١٠٥٦٠	٧٥٠١	٢١١٨	٢٥٦٤١	٧٠١٨	٣٠٧٩	الجملة
دول غرب اوروبا						
٢٠٤٤٤	٥٠٨٤٢	١٢٨٠٦	٥٠٤٥٦	١٣٩١٨٧	٥٨٢٥	ايطاليا
٣٠٤٣٧	٧٣٨٧٣	٢١٩١٩	٥٦٧٢٨	١٥٠٤٦	٥١٠٧	المملكة المتحدة
٢٢٢٨	١٤٠٥٨	٣٥٥٨	٣٥١١٤	١٦٢٢	٣٩٥٦	المانيا
٦١٦٩	١٧٤٧٢	٣٥٦٠	٤٩٩٥٠	٨٠٣٨	٣١٤١	فرنسا
١٨٢	٥٢٣	١١٣	٢١٥٤	٥٢٣	١١٥	الهانغارى
٥٦٧٧	٢٤١٣	٦٦٩	١٠٤٧٤	٢٨٩٣	١١٧٢	هولندا
١٦٧٨	٣٢٣٤	٨٢١	١٠٨٥	٣٥٠٩	١٠٩٠	اسبانيا
١١٧٦	٣٣٣٥	١٣٥٥	٧٠٣٥	١٨٧٦	٧٤٤	سويسرا
٥٧٦	١١٠٦	٥٥٢	٦٦١١	١٨١١	٦٥٩	بلجيكا
٧١٧	١٥٠٩	٤٤٣	٣٣١٤	٨٦٥	٤٠٩	النمسا
٣٧٥	٢٨٣	٥٥	١٩٥٦	٥٢٧	٣٠٧	السويد
٢٤٨	٨٣٥	٨٨١	١٢٩٣	٣٥٤	١٢٣	النرويج
٧٤	٢٥٣	٨٤	٨٤٧	٢٣٦	٧٦	لوكسمبورج
٦٥	٢٢٦	٧٥	٦٧٥	١٨٨	٦٤	البرتغال
١٥٦	١٧٨	٤٣	٣٠٥	٨٥	٣٥	مالطة
٢١١٩٤	١٧٠٩١٥	٤٦٩٩٣	٢١٦٠٧٤	١٨٢٨٢٠	٢٤٧٥٧	الجملة
دول امريكا الشمالية						
١٣١٩٣٣	٢١٠١٥١	٣٣٤٦٧	١٠١٩٥	١٨٦٦٧	٥٩٩٣	دول امريكا الشمالية
٢١٦٥	٨٢١٤	١٤٠٢	١٤٢٧٥	٣٠١٢	٨١٣	كندا
١٣٩٠٨٨	٢١٨٣٦٥	٣٣٨٦٤	٤٤٤٧٠	٢١٦٧٩	٦٨٨٦	الجملة
٢٦٦	١٨٣٠	٣٠٩	١٩٣٠	٤٤٦	١٣٦	استراليا
٥٣١٠٨٥	١٠٤٦٥٧٧	٢٨١٧٦٥	٥١٧٧١٣	٥٤٥٢٠٨	٧٠٢٢٠	الاجمالي

البرقيات الخارجية والرسوم المحصلة عنها موزعة
 حسب الدول عن سنة ٢٠٠٢ / ٢٠٠٣

ول رقم (٢٤)

البرقيات		المصادر		الدول
الرقم المحصلة (بالجنيه)	المقدد	الرقم المحصلة (بالجنيه)	المقدد	
				<u>الدول العربية</u>
٧٢٠٠٢	٣٣٢١٥	١١٢٧٧٧	٣٢٣٥٨	السعودية
٧٢٤٩	٨٩٣٨	١٥٢٩٧	٩٦٩٧	الاردن
١٨٢٤٥٤	١٧٧٤٢	٢٦٠٧٤	٦٢٢٢	الامارات
٣٨١٩	٢٣٠٠٠	٧٠١٩	٣٠٠٨	ليبيا
٢٢٧٤٣	٢٢١٦	٤٦٨٦	١٦٠٤	العراق
١٧١٨	٦٦١	٢٤٥٧	١٢٢٣	سوريا
٣٤٠١١٥	١٧٥١٣	١٤٣٤٥	٥٠٩	البحرين
١٧٨	١٧	-	-	عمان
٦٣٤٢٧٨	١٠٣٣١٠	١٨٦٦٥٥	٥٤٦٦١	الجملة
				<u>دول اسيا الغير عربية</u>
٢٣٧٢٨	٥٦	٢٠٦٣	٧١	الهند
٣٠١٠	١	١٥٥٩	٥٤	اليابان
٢٦٧٣٨	٦٥	٣٦٢٢	١٢٥	الجملة
				<u>دول قوقازيا</u>
٨٦٤٨٣	٣٧٨٧	٧٢٠٧٩	٢٢٨٨٢	ايطاليا
٢٢٠٥١٠	٧٠٠	٤٨٩٨٣	١٥٨٥	السلطة المتحدة
٣٠٧١٩٣	٤٤٨٧	١٢١٠٦٢	٢٤٤٦٧	الجملة
				<u>دول امريكا الشمالية</u>
٨٣٧٤٩	٢١٥	٤٨٠٢	٣٠١	الولايات المتحدة الامريكية
١٠٥٩٩٥٨	١٠٨٠٧٧	٣٦٦١٤١	٧٩٥٩٤	الاجمالي

البرقيات المتبادلة مع البواخر بموانئ ج ٢٠٠٣ ع حسب المحطات

عن سنة ٢٠٠٢ / ٢٠٠٣

جدول رقم (٢٥)

الجملة	الواردة	الصنادرة	البيان المحطة
١٥	١٥	-	الاسكندرية
٢	٢	-	القصر
١٧	١٧	-	الجملة

عدد السنترالات الدولية وسعتها وعدد المشتركين

عن سنة ٢٠٠٢ / ٢٠٠٣

جدول رقم (٢٦)

عدد المشتركين	السعة (دوائر الاتصال)	عدد السنترالات	البيان المحافظة
١٧٠٢٥٠	٨٢٠٥	١	القاهرة
	٢٥٧٥	١	الاسكندرية
١٧٠٢٥٠	١١٢٨٠	٢	الجملة

عدد قنوات الاتصال الدولية : ١٢٠٨٦ قناة

عدد الدول التي يتم الاتصال بها آليا : ٢٣٦ دولة

الفصل الرابع

خدمات التليفون المحمول والانترنت

مؤشرات خدمة التليفون المحمول في مصر في يوليو ٢٠٠٣

جدول رقم (١)

عدد مستخدمي المحمول	٥,١٧ مليون
مبيعات الكروت المدفوعة مقدما	١٠٥٤٢ ألف جنيه

ملحوظة : - ٨٠ ٪ من مشتركي المحمول يستخدمون الكروت المدفوعة مقدما

مؤشرات خدمة الانترنت

التوزيع الجغرافى للمنازل المتصلة بالانترنت فى يوليو ٢٠٠٣

جدول رقم (٢)

النسبة %	العدد	المناطق
٥٤	٥٢٣٧٣٠	القاهرة
١٢	١١٧٤٧٣	الاسكندرية - مطروح
٢٠	١٩٣٢٠٨	الدلتا
٩	٨٣٥٧٤	قبلى
٥	٤٩٠٥٩	مدن القناة وسيناء والبحر الاحمر
١٠٠	٩٦٧٠٤٤	الجملة

التوزيع الجغرافى لدقائق الانترنت المستخدمه فى يوليو ٢٠٠٣

جدول رقم (٣)

النسبة %	المناطق
٥٧	القاهرة
١٣	الاسكندرية - مطروح
١٧	الدلتا
٧	قبلى
٦	مدن القناة وسيناء والبحر الاحمر
١٠٠	الجملة

مستخدمى شبكة الإنترنت فى يوليو ٢٠٠٣

جدول رقم (٤)

٢,٢ مليون	مستخدمى شبكة الانترنت
٩٠١ مليون نبضه / ثانيه	السعه الدوليه للاتصال بالانترنت
٤٥٢ مليون نبضه / ثانيه	الانترنت الدوليه المستخدمه

رسائل من الجهاز المركزي للتعبئة العامة والإحصاء

طريق صلاح سالم

مدينة نصر - القاهرة

طبع في جمهورية مصر العربية

مطابع الجهاز

