

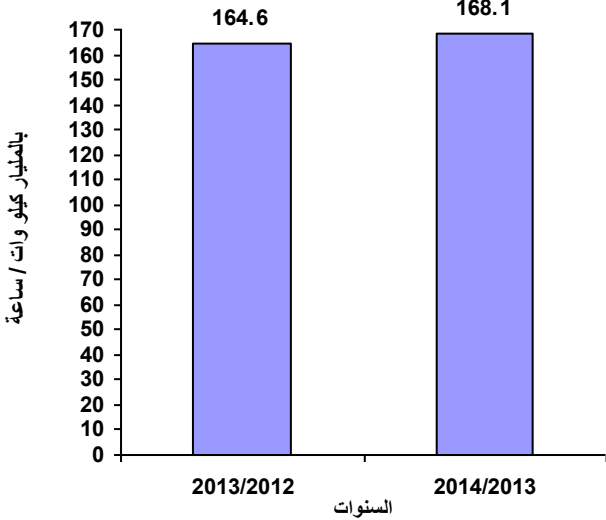


٢,١٪ زيادة في كمية الطاقة الكهربائية المولدة عام ٢٠١٤/٢٠١٣

أصدر الجهاز المركزي للتعبئة العامة والإحصاء اليوم الموافق ٢٠١٥/٨ / النشرة السنوية لإحصاء الكهرباء والطاقة عام ٢٠١٤/٢٠١٣

ومن أهم المؤشرات ما يلي :

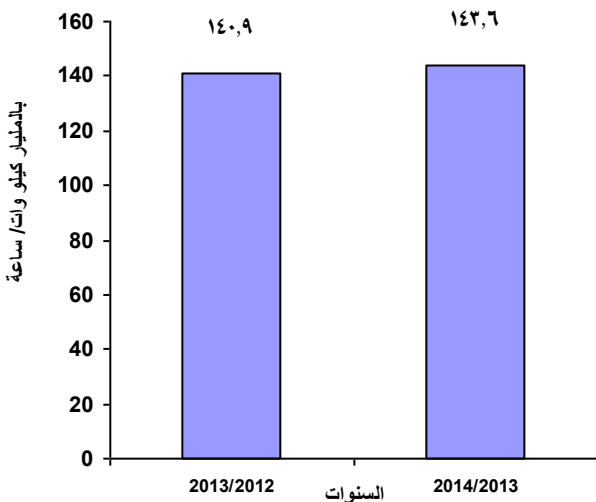
كمية الطاقة الكهربائية المولدة



- بلغت كمية الطاقة الكهربائية المولدة ١٦٨,٠ مليار كيلووات . ساعة عام ٢٠١٤/٢٠١٣ مقابل ١٦٤,٦ مليار كيلووات . ساعة عام ٢٠١٣/٢٠١٢ بنسبة زيادة قدرها ٢,١٪ .

- بلغ نصيب الفرد من اجمالي الطاقة الكهربائية المولدة ١٩٦٠ كيلووات . ساعة عام ٢٠١٤/٢٠١٣ مقابل ١٩٦٨ كيلووات . ساعة عام ٢٠١٣/٢٠١٢ بنسبة انخفاض قدرها ٠,٤٪ .

كمية الطاقة الكهربائية الموزعة

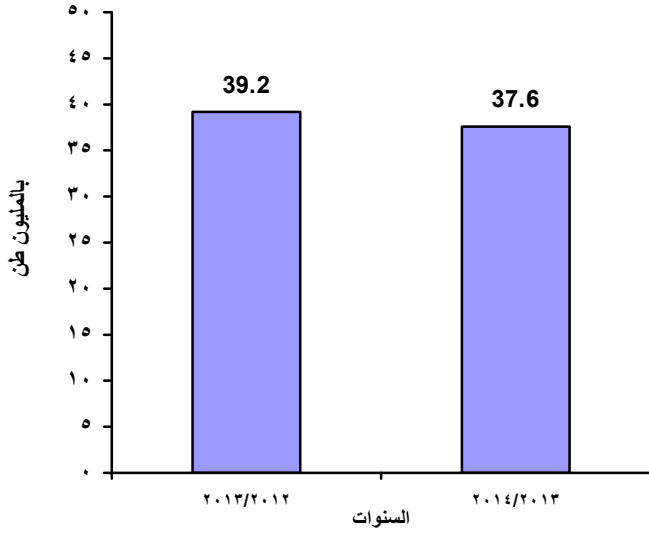


- بلغت كمية الطاقة الكهربائية الموزعة ١٤٣,٦ مليار كيلووات . ساعة عام ٢٠١٤/٢٠١٣ مقابل ١٤٠,٩ مليار كيلووات . ساعة عام ٢٠١٣/٢٠١٢ بنسبة زيادة قدرها ١,٩٪ .

- بلغ متوسط نصيب الفرد ١٦٧٤,٥ كيلووات . ساعة من اجمالي الطاقة الكهربائية الموزعة عام ٢٠١٤/٢٠١٣ مقابل ١٧٤١,٧ كيلووات . ساعة عام ٢٠١٣/٢٠١٢ بنسبة انخفاض قدرها ٣,٩٪ .

- بلغ استهلاك المنازل من الطاقة الكهربائية الموزعة ٥٩,٠ مليار كيلووات . ساعة عام ٢٠١٤/٢٠١٣ مقابل ٦٤,٨ مليار كيلووات . ساعة عام ٢٠١٣/٢٠١٢ بنسبة انخفاض قدرها ٨,٩٪ .

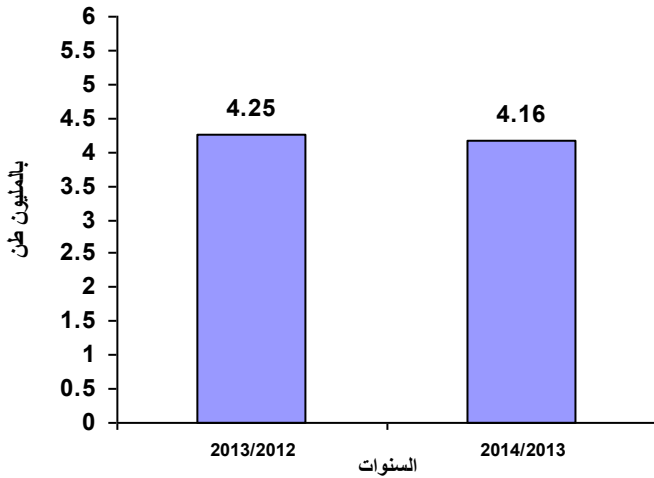
كمية المباع من الغاز الطبيعي



• بلغت كمية المباع من الغاز الطبيعي ٣٧,٦ مليون طن عام ٢٠١٤/٢٠١٣ مقابل ٣٩,٢ مليون طن عام ٢٠١٣/٢٠١٢ بنسبة انخفاض قدرها ٤,٢٪.

• بلغ نصيب الفرد من كمية الغاز الطبيعي الموزع ٠,٤٤ طن عام ٢٠١٣/٢٠١٤ مقابل ٠,٤٧ طن عام ٢٠١٢/٢٠١٣ بنسبة انخفاض قدرها ٦,٤٪.

كمية المباع من الغاز السائل



• بلغت كمية المباع من الغاز السائل (البوتاجاز) ٤,١٦ مليون طن عام ٢٠١٤/٢٠١٣ مقابل ٤,٢٥ مليون طن عام ٢٠١٣/٢٠١٢ بنسبة انخفاض قدرها ٢,١٪.

• بلغ نصيب الفرد من كمية الغاز السائل (البوتاجاز) الموزع ٠,٠٥ طن عام ٢٠١٣/٢٠١٤ وهي نفس الكمية عام ٢٠١٢/٢٠١٣.