



جمهورية مصر العربية  
الجهاز المركزي للدراسة الاقتصادية والإحصائية

# النشرة الشهرية لمتوسط أسعار المستهلك لأهم السلع الغذائية يوليو ٢٠١٥



إصدار أغسطس ٢٠١٥

مرجع رقم ٥٩ - ٢٢٣٢٤ - ٢٠١٥



جمهورية مصر العربية

الجهاز المركزى للتعبئة العامة والإحصاء

**النشرة الشهرية  
لمتوسط أسعار المستهلك لأهم السلع الغذائية  
يوليو ٢٠١٥**

عند إعادة نشر أو اقتباس  
أى مادة من هذا الإصدار يرجى الإشارة إلى المصدر وهو  
الجهاز المركزى للتعبئة العامة والإحصاء

## مقدمة

تمثل أسعار السلع الغذائية أهمية كبيرة في متابعة التغيرات الاقتصادية التي تحدث في الأسواق المحلية وتعتبر الأسعار مصدراً أساسياً يعتمد عليه في استخراج إحصائية الأرقام القياسية لأسعار المستهلكين والتي تعتبر أحد أهم المؤشرات الإحصائية والاقتصادية وأكثرها ارتباطاً بحياة الأفراد اليومية بالإضافة إلى أثرها على القرارات التي تتخذ في المجالات الاقتصادية .

ونظراً لأهمية الرقم القياسي لأسعار المستهلكين فإن الجهاز يقوم بجمع أسعار ٩٦٤ سلعة وخدمة من جميع محافظات الجمهورية شهرياً من المناطق الحضرية والريفية من أكثر من عشرة آلاف مصدر ويصدر نشرة الأرقام القياسية الشهرية لأسعار المستهلكين التي تتضمن الأرقام القياسية ونسب التغير الشهرية والسنوية للمجموعات الفرعية والرئيسية والرقم العام في ٨ مناطق جغرافية .. ولا تتضمن النشرة أسعار السلع والخدمات طبقاً للمفاهيم الدولية في هذا الشأن .

وحرصاً من الجهاز على تحقيق أكبر استفادة ممكنة مما يتوفر لديه من بيانات تصدر هذه النشرة لتوضح متوسط أسعار المستهلك لأهم السلع الغذائية للمواطن العادي والمهتمين بتتبع الأسعار.

والله ولي التوفيق ،،،

لواء/ أبو بكر الجندي

رئيس الجهاز المركزي للتعبئة العامة والإحصاء

## منهجية النشرة

### ١- سعر المستهلك ( التجزئة ) :

هو سعر بيع السلعة بواسطة تجار التجزئة إلى المستهلك النهائي متضمناً جميع أعباء النقل والضرائب .

### ٢- النطاق الجغرافي :

تصدر هذه النشرة عن حضر الجمهورية فقط وقد تم تمثيل الحضر بعواصم جميع المحافظات .

### ٣- الإطار السلعي:

يتضمن أهم السلع الغذائية لمجموعات ( الحبوب والبقول - الحضر والفاكهة الطازجة - اللحوم المحلية الطازجة والمستوردة -

الطيور الحية والمجمدة والبيض - الأسماك الطازجة والمجمدة - الألبان ومنتجاتها - البقالة والعطارة ) .

### ٤- الدورية:

#### أ- دورية جمع الأسعار:

تجمع أسعار السلع الغذائية شهرياً من المناطق الحضرية من يوم ١ إلى يوم ٢٨ من كل شهر فيما عدا مجموعات

الخضروات ، الفاكهة ، اللحوم الحمراء ، الطيور الحية والمجمدة والبيض ، الأسماك الطازجة والمجمدة فيتم جمع أسعارها

أسبوعياً .

#### ب- دورية إصدار النشرة:

تصدر هذه النشرة شهرياً وتتضمن بيانات الشهر الحالي والشهر السابق والشهر المقابل للشهر الحالي من السنة السابقة

ونسب التغير الشهرية والسنوية لهذه الشهور .

#### ج- طرق إتاحة البيانات :

ورقى - CD - الموقع الإلكتروني .

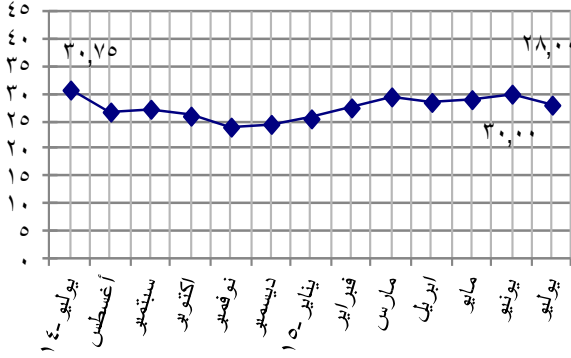
### ٥- ملاحظات:

( ) رقم سالب .

## أهم المؤشرات العامة

بالجنيه

دجاج بلدى



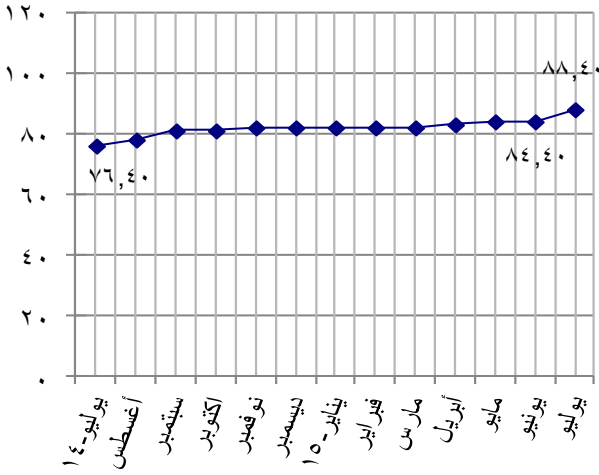
الشهور

١- دجاج بلدى

بلغ متوسط سعر بيع كيلو دجاج بلدى ٢٨,٠٠ جنيه في شهر يوليو ٢٠١٥ مقابل ٣٠,٠٠ جنيه في شهر يونيو ٢٠١٥ بنسبة انخفاض قدرها ٦,٧٪ بينما كان متوسط سعر البيع ٣٠,٧٥ جنيه في شهر يوليو ٢٠١٤ بنسبة انخفاض قدرها ٨,٩٪.

بالجنيه

بقرى وجاموسى متوسط السن (كندوز مشفى)



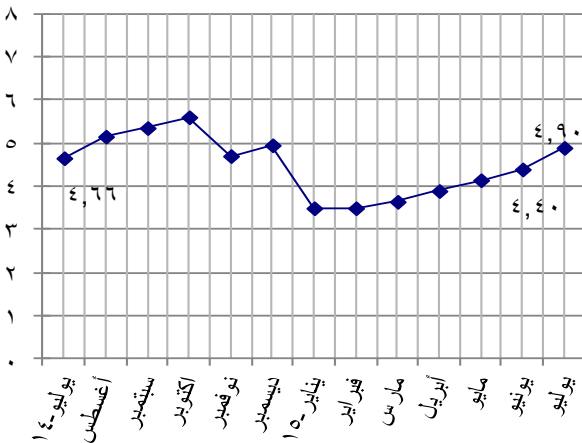
الشهور

٢- بقرى وجاموسى متوسط السن (كندوز مشفى)

بلغ متوسط سعر بيع كيلو لحم بقرى وجاموسى متوسط السن (كندوز مشفى) ٨٨,٤٠ جنيه في شهر يوليو ٢٠١٥ مقابل ٨٤,٤٠ جنيه في شهر يونيو ٢٠١٥ بنسبة زيادة قدرها ٤,٧٪ بينما كان متوسط سعر البيع ٧٦,٤٠ جنيه في شهر يوليو ٢٠١٤ بنسبة زيادة قدرها ١٥,٧٪.

بالجنيه

بطاطس



الشهور

٣- بطاطس

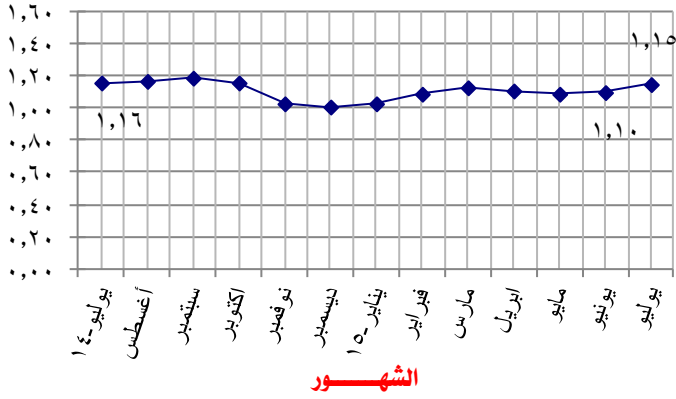
بلغ متوسط سعر بيع كيلو بطاطس ٤,٩٠ جنيه في شهر يوليو ٢٠١٥ مقابل ٤,٤٠ جنيه في شهر يونيو ٢٠١٥ بنسبة زيادة قدرها ١١,٤٪ بينما كان متوسط سعر البيع ٤,٦٦ جنيه في شهر يوليو ٢٠١٤ بنسبة زيادة قدرها ٥,٢٪.

## تابع/ أهم المؤشرات العامة

### ٤- بيع مزارع كبير الحجم

بالجنيه

بيع مزارع كبير الحجم

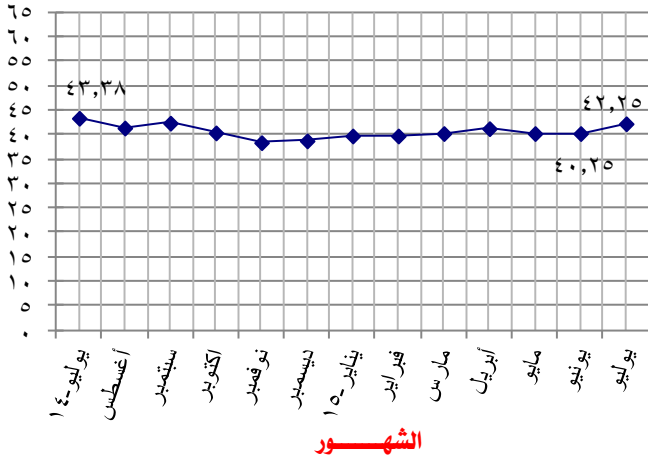


بلغ متوسط سعر بيع مزارع كبير الحجم بالواحدة ١,١٥ جنيه في شهر يوليو ٢٠١٥ مقابل ١,١٠ جنيه في شهر يونيو ٢٠١٥ بنسبة زيادة قدرها ٤,٥% بينما كان متوسط سعر البيع ١,١٦ جنيه في شهر يوليو ٢٠١٤ بنسبة انخفاض قدرها ٠,٩%.

### ٥- سمك بوري

بالجنيه

سمك بوري



بلغ متوسط سعر بيع كيلو سمك بوري ٤٢,٢٥ جنيه في شهر يوليو ٢٠١٥ مقابل ٤٠,٢٥ جنيه في شهر يونيو ٢٠١٥ بنسبة زيادة قدرها ٥,٠% بينما كان متوسط سعر البيع ٤٣,٣٨ جنيه في شهر يوليو ٢٠١٤ بنسبة انخفاض قدرها ٢,٦%.

## نسب التغير الشهرية والسنوية ( حضر الجمهورية ) لشهر يوليو ٢٠١٥

### ١- الحبوب والبقول

(الأسعار بالجنيه)

السلعة	الوحدة	نسبة التغير %		
		يوليو ٢٠١٤	يوليو ٢٠١٥	يوليو ٢٠١٥
قمح عادى بلدى	كجم	٤,٣٤	٤,٥٩	٤,٥٩
فول جاف بلدى للتدريس	كجم	١٠,٢٠	١٠,٣٠	١٠,٣٠
فول مجروش بلدى	كجم	٧,٦٥	٧,١٥	٧,١٥
عدس صحيح بلدى	كجم	١١,٥٤	١٥,٥٤	١٥,٥٤
عدس مجروش بلدى	كجم	٨,٩٠	١٢,٦٥	١٢,٦٥
فاصوليا حافة بلدى	كجم	١٤,٦٠	٩,٦٠	٩,٦٠

### ٢- الخضروات والفواكه الطازجة

(الأسعار بالجنيه)

السلعة	الوحدة	نسبة التغير %		
		يوليو ٢٠١٤	يوليو ٢٠١٥	يوليو ٢٠١٥
ثوم بلدى	كجم	١٧,١٠	٩,١٢	٧,١٢
بصل	كجم	٥,٦٦	١,٨٨	٢,١٣
بطاطس	كجم	٤,٦٦	٤,٩٠	٤,٤٠
طماطم	كجم	٤,٠٠	٢,٢٥	٢,٥٠
فاصوليا خضراء	كجم	٨,٠٠	٨,٠٠	٦,٠٠
جزر اصفر بدون عرش	كجم	٤,٧٥	٣,٧٠	٣,٢٠
كرنب متوسط الحجم	بالواحدة	١٣,٧٥	٨,٥٠	٨,٢٥
بادنجان رومي	كجم	١,٢٥	١,٢٥	١,٧٥
خيار متوسط الحجم	كجم	٤,٢٨	٥,٠٠	٤,٥٠
فلفل اخضر رومي	كجم	٢,٤٣	٦,٨٠	٧,٨٠
كوسة صغيرة الحجم	كجم	٢,٥٧	٣,٨٢	٢,٨٢
موز بلدى صغير الحجم	كجم	٦,١٤	٩,٢٥	٨,٧٥
ليمون مالخ	كجم	٧,٠٠	١٣,٠٠	١٩,٠٠
كنتالوب	كجم	٣,٧٥	١,٢٥	٢,٢٥
بطيخ شليانك فاقل	كجم	٢,٣٥	١,٦٥	١,٩٠
فراولة	كجم	٥,٧١	٦,٥٠	٦,٥٠

## تابع/ نسب التغير الشهرية والسنوية ( حضر الجمهورية ) لشهر يوليو ٢٠١٥

### ٣- اللحوم المحلية الطازجة والمستوردة

(الأسعار بالجنيه)

السلعة	الوحدة	نسبة التغير %		
		يوليو ٢٠١٤	يونيو ٢٠١٥	يوليو ٢٠١٤
بقري وجاموسي متوسط السن (كندوز مشفي)	كجم	٧٦,٤٠	٤,٧	١٥,٧
جاموسي صغير السن بتلو بالعظم	كجم	٧٦,٨٨	٠,٠	١٦,٩
ضأن بلدي بالعظم	كجم	٧٨,٦٩	٤,٦	١٥,٢
لحم بقري مجمد مستورد	كجم	٣٦,٠٩	٠,٠	١٦,٦

### ٤- الطيور الحية والمجمدة

(الأسعار بالجنيه)

السلعة	الوحدة	نسبة التغير %		
		يوليو ٢٠١٤	يونيو ٢٠١٥	يوليو ٢٠١٤
دجاج بلدي	كجم	٣٠,٧٥	(٦,٧)	(٨,٩)
دجاج مزارع	كجم	٢٨,٠٠	(٧,٣)	(٨,٩)
بط بلدي	كجم	٣٨,٤٥	(٥,٦)	(١٣,٠)
حمام منزلي متوسط الحجم	بالزوج	٥٠,٠٠	٠,٠	١٢,٢
دجاج أبيض مذبوح مجمد محلي	بالوحدة	٢٩,٨٨	(٣,٠)	١٠,٠
بيض مزارع كبير الحجم	بالوحدة	١,١٦	٤,٥	(٠,٩)

### ٥- الأسماك الطازجة والمجمدة

(الأسعار بالجنيه)

السلعة	الوحدة	نسبة التغير %		
		يوليو ٢٠١٤	يونيو ٢٠١٥	يوليو ٢٠١٤
سمك بلطي	كجم	٢٣,٩٢	٨,٣	٨,٧
سمك بوري	كجم	٤٣,٣٨	٥,٠	(٢,٦)
سمك قراميط	كجم	١٤,٣٠	٠,٠	(٨,٧)
سمك مكرونة مجمد	كجم	١٣,٠٢	٠,٠	(٠,٢)
سمك ماكربل مجمد	كجم	١٦,٩٢	٠,٠	(١١,٩)



تابع/ نسب التغير الشهرية والسنوية ( حضر الجمهورية ) لشهر يوليو ٢٠١٥

٦- الألبان ومنتجاتها

(الأسعار بالجنيه)

السلعة	الوحدة	نسبة التغير %		
		يوليو ٢٠١٤	يوليو ٢٠١٥	يوليو ٢٠١٥
لبن حليب طازج	كجم	٦,٩٣	٦,٩٣	٦,٩٣
جبن أبيض كامل الدسم مختزن	كجم	٣٨,١٦	٣٨,١٦	٣٨,١٦
جبن رومي قديم	كجم	٦١,٩٥	٦١,٩٥	٦١,٩٥
جبن نستو	٨قطع	٤,٨٧	٤,٨٧	٤,٨٧
جبن قريش	كجم	١٤,٧٥	١٦,٢٥	١٦,٢٥
مسلي جاموسي بلدي	٨٥٠جم	٥٩,٢٩	٦٢,٢٩	٦٢,٢٩
زبدة بلدي جاموسي سائبة	كجم	٥٦,٤٣	٥٨,٤٣	٥٨,٤٣
زبدة بقري مستوردة سائبة	كجم	٣٩,٧٩	٣٨,٧٩	٣٨,٧٩

(الأسعار بالجنيه)

٧- البقالة والعطارة

السلعة	الوحدة	نسبة التغير %		
		يوليو ٢٠١٤	يوليو ٢٠١٥	يوليو ٢٠١٥
عسل نحل معبأ	٢٥٠جم	١٢,٢٠	١٢,٢٠	١٢,٢٠
عسل أسود سائب	كجم	٥,٣٠	٥,٣٠	٥,٣٠
طحينة سائبة	كجم	٢٦,٢٩	٢٦,٢٩	٢٦,٢٩
حلاوة طحينية سائبة	كجم	١٦,٠٧	١٦,٠٧	١٦,٠٧
دقيق قمح سائب ٧٢%	كجم	٣,٦٨	٣,٦٨	٣,٦٨
مكرونة سائبة	كجم	٤,٣٤	٤,٣٤	٤,٣٤
أرز بلدي سائب	كجم	٥,٢٦	٥,٥١	٥,٥١
أرز أبيض معبأ	كجم	٧,٦٢	٧,٨٧	٧,٨٧
سكر حر معبأ	كجم	٥,٤٢	٥,٩٢	٥,٩٢
باكوشاي	٤٠جم	١,٥٧	١,٥٧	١,٥٧
زيت بذرة قطن مخلوط	لتر	١٠,٠٣	١٠,٧٨	١٠,٧٨
زيت عباد الشمس	لتر	١٣,٥٥	١٤,٣٠	١٤,٣٠
زيت ذرة	لتر	١٤,٧٣	١٥,٤٨	١٥,٤٨
مربي مشمش	٤٢٠جم	٥,٤١	٥,٩١	٥,٩١
فلفل اسود حب	كجم	٦٧,١٤	٩٤,٦٤	٩٤,٦٤
كمون بلدي صحيح غربلة كاملة	كجم	٤٦,٠٠	٤٨,٠٠	٤٨,٠٠
كسرة	كجم	١٦,٧٨	١٧,٧٨	١٧,٧٨

## الجهاز المركزى للتعبئة العامة والإحصاء

العنوان: ٣ طريق صلاح سالم - مدينة نصر - القاهرة - جمهورية مصر العربية

صندوق البريد : ٢٠٨٦ مدينة نصر - القاهرة

فاكس : ٢٤٠٢٤٠٩٩

تليفون : ٢٤٠٢٣٠٣١

### Central Agency for Public Mobilization and Statistics (CAPMAS)

**Address:** 3 Salah Salem St. - Nasr City - Cairo - Egypt

**P.O. Box:** 2086 Nasr City - Cairo

**Tel:** (+20) 24023031      **Fax:** (+20)24024099

**Website:** <http://www.capmas.gov.eg>

الموقع الإلكتروني للجهاز :

**Email:** pres\_capmas@capmas.gov.eg

البريد الإلكتروني :

٢٠١٤/١٨٨٦٧

رقم الإيداع بدارالكتب :



**الجهاز المركزي للتعبئة العامة والإحصاء**

مدينة نصر - ش صلاح سالم - القاهرة - مصر

تليفون: (+202)24023031 - صندوق بريد: 2086 - فاكس: (+202) 24024099

الموقع الإلكتروني: [www.capmas.gov.eg](http://www.capmas.gov.eg)

البريد الإلكتروني: [pres\\_capmas@capmas.gov.eg](mailto:pres_capmas@capmas.gov.eg)

طبع بمطبعة الجهاز المركزي  
للتعبئة العامة والإحصاء