



جمهورية مصر العربية

الجهاز المركزي للتعينة العامة والإحصاء

النشرة الشهرية لمتوسط أسعار المستهلك لأهم السلع الغذائية أكتوبر ٢٠١٤

عند إعادة نشر أو اقتباس
أي مادة من هذا الإصدار يرجى الإشارة إلى المصدر وهو
الجهاز المركزي للتعينة العامة والإحصاء

مقدمة

تمثل أسعار السلع الغذائية أهمية كبيرة في متابعة التغيرات الاقتصادية التي تحدث في الأسواق المحلية وتعتبر الأسعار مصدراً أساسياً يعتمد عليه في استخراج إحصائية الأرقام القياسية لأسعار المستهلكين والتي تعتبر أحد أهم المؤشرات الإحصائية والاقتصادية وأكثرها ارتباطاً بحياة الأفراد اليومية بالإضافة إلى أثرها على القرارات التي تتخذ في المجالات الاقتصادية .

ونظراً لأهمية الرقم القياسي لأسعار المستهلكين فأن الجهاز يقوم بجمع أسعار ٩٦٤ سلعه وخدمة من جميع محافظات الجمهورية شهرياً من المناطق الحضرية والريفية من أكثر من عشرة آلاف مصدر ويصدر نشرة الأرقام القياسية الشهرية لأسعار المستهلكين التي تتضمن الأرقام القياسية ونسب التغير الشهرية والسنوية للمجموعات الفرعية والرئيسية والرقم العام في ٨ مناطق جغرافية .. ولا تتضمن النشرة أسعار السلع والخدمات طبقاً للمفاهيم الدولية في هذا الشأن .

وحرصاً من الجهاز على تحقيق أكبر استفادة ممكنة مما يتوفر لديه من بيانات تصدر هذه النشرة لتوضح متوسط أسعار المستهلك لأهم السلع الغذائية للمواطن العادي والمهتمين بتتبع الأسعار .

والله ولى التوفيق . . .

لواء/ أبو بكر الجندى

رئيس الجهاز المركزى للتعبئة العامة والإحصاء

منهجية النشرة

١- سعر المستهلك (التجزئة) :

هو سعر بيع السلعة بواسطة تجار التجزئة إلى المستهلك النهائي متضمناً جميع أعباء النقل والضرائب .

٢- النطاق الجغرافي :

تصدر هذه النشرة عن حضر الجمهورية فقط وقد تم تمثيل الحضر بعواصم جميع المحافظات .

٣- الإطار السلعي:

يتضمن أهم السلع الغذائية لمجموعات (الحبوب والبقول - الحضر والفاكهة الطازجة - اللحوم المحلية الطازجة والمستوردة -

الطيور الحية والمجمدة والبيض - الأسماك الطازجة والمجمدة - الألبان ومنتجاتها - البقالة والعطارة) .

٤- الدورية:

أ- دورية جمع الأسعار:

تجمع أسعار السلع الغذائية شهرياً من المناطق الحضرية من يوم ١ إلى يوم ٢٨ من كل شهر فيما عدا مجموعات

الخضروات ، الفاكهة ، اللحوم الحمراء ، الطيور الحية والمجمدة والبيض ، الأسماك الطازجة والمجمدة فيتم جمع أسعارها

أسبوعياً .

ب- دورية إصدار النشرة:

تصدر هذه النشرة شهرياً وتتضمن بيانات الشهر الحالي والشهر السابق والشهر المقابل للشهر الحالي من السنة السابقة

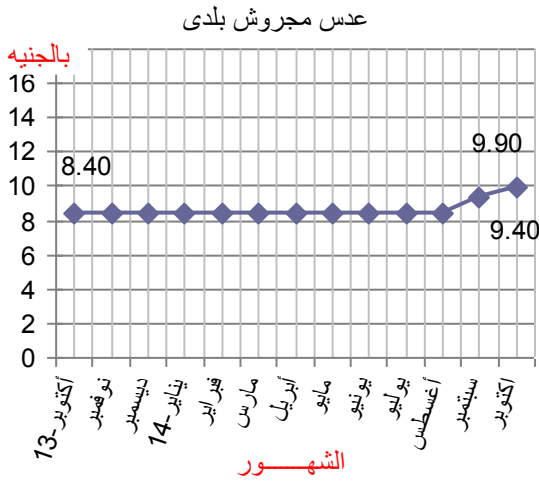
ونسب التغير الشهرية والسنوية لهذه الشهور .

ج- طرق إتاحة البيانات :

ورقى - CD - الموقع الإلكتروني .

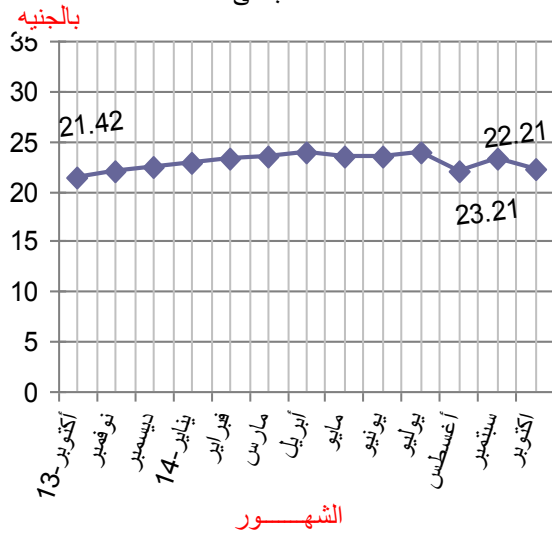
أولاً: أهم المؤشرات العامة

١- عدس مجروش بلدى



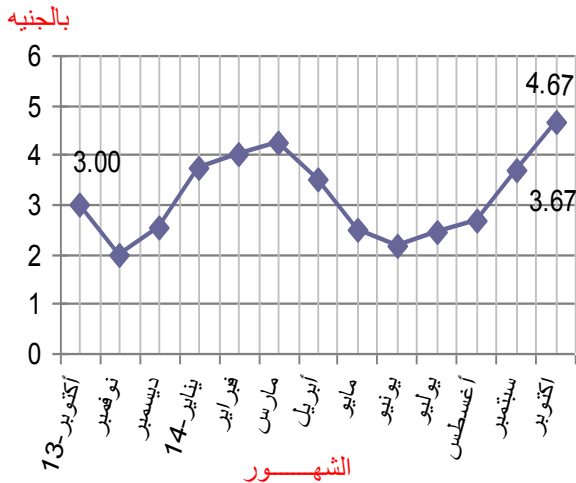
بلغ متوسط سعر بيع كيلو عدس مجروش بلدى ٩,٩٠ جنيه في شهر اكتوبر ٢٠١٤ مقابل ٩,٤٠ جنيه في شهر سبتمبر ٢٠١٤ بنسبة زيادة قدرها ٥,٣٪ بينما كان متوسط سعر البيع ٨,٤٠ جنيه في شهر اكتوبر ٢٠١٣ بنسبة زيادة قدرها ١٧,٩٪.

٢- سمك بلطى



بلغ متوسط سعر بيع كيلو سمك بلطى ٢٢,٢١ جنيه في شهر اكتوبر ٢٠١٤ مقابل ٢٣,٢١ جنيه في شهر سبتمبر ٢٠١٤ بنسبة انخفاض قدرها ٤,٣٪ بينما كان متوسط سعر البيع ٢١,٤٢ جنيه في شهر اكتوبر ٢٠١٣ بنسبة زيادة قدرها ٣,٧٪.

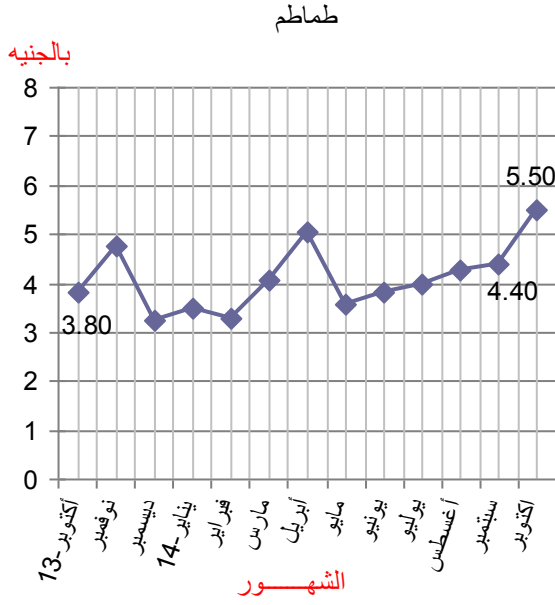
٣- فلفل اخضر رومى



بلغ متوسط سعر بيع كيلو فلفل اخضر رومى ٤,٦٧ جنيه في شهر اكتوبر ٢٠١٤ مقابل ٣,٦٧ جنيه في شهر سبتمبر ٢٠١٤ بنسبة زيادة قدرها ٢٧,٢٪ بينما كان متوسط سعر البيع ٣,٠ جنيه في شهر اكتوبر ٢٠١٣ بنسبة زيادة قدرها ٥٥,٧٪.

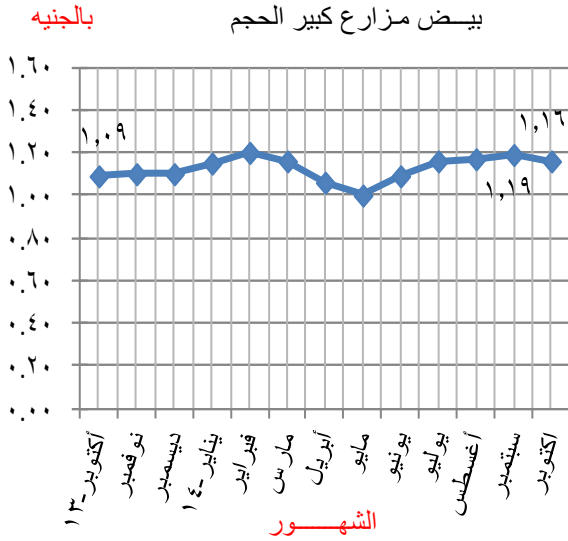
تابع/ أهم المؤشرات العامة

٤- طماطم



بلغ متوسط سعر بيع كيلو طماطم ٥,٥٠ جنيه في شهر أكتوبر ٢٠١٤ مقابل ٤,٤٠ جنيه في شهر سبتمبر ٢٠١٤ بنسبة زيادة قدرها ٢٥,٠٪ بينما كان متوسط سعر البيع ٣,٨٠ جنيه في شهر أكتوبر ٢٠١٣ بنسبة زيادة قدرها ٤٤,٧٪.

٥- بيض مزارع كبير الحجم



بلغ متوسط سعر بيع بيض مزارع كبير الحجم بالواحدة ١,١٦ جنيه في شهر أكتوبر ٢٠١٤ مقابل ١,١٩ جنيه في شهر سبتمبر ٢٠١٤ بنسبة انخفاض قدرها ٢,٥٪ بينما كان متوسط سعر البيع ١,٠٩ جنيه في شهر أكتوبر ٢٠١٣ بنسبة زيادة قدرها ٦,٤٪.

نسب التغير الشهرية والسنوية (حضر الجمهورية) لشهر أكتوبر ٢٠١٤

١- الحبوب والبقول

(الأسعار بالجنينة)

السلعة	الوحدة	نسبة التغير %		
		أكتوبر ٢٠١٣	أكتوبر ٢٠١٤	سبتمبر ٢٠١٤
قمح عادى بلدى	كجم	٤,٣٤	٤,٣٤	٤,٣٤
فول جاف بلدى للتدسيس	كجم	٨,٩٥	١٠,٣٠	١٠,٣٠
فول مجروش بلدى	كجم	٦,٩٠	٧,١٥	٧,١٥
عدس صحيح بلدى	كجم	٩,٥٤	١٣,٠٤	١٢,٥٤
عدس مجروش بلدى	كجم	٨,٤٠	٩,٩٠	٩,٤٠
فاصوليا جافة بلدى	كجم	١٤,٦٠	١١,٦٠	١١,٦٠

٢- الخضروات والفواكه الطازجة

(الأسعار بالجنينة)

السلعة	الوحدة	نسبة التغير %		
		أكتوبر ٢٠١٣	أكتوبر ٢٠١٤	سبتمبر ٢٠١٤
ثوم بلدى	كجم	١١,٦٠	١٩,١٠	١٨,١٠
بصل	كجم	٤,٥٥	٦,٣٦	٥,٩٥
بطاطس	كجم	٦,٤٨	٥,٦١	٥,٣٦
طماطم	كجم	٣,٨٠	٥,٥٠	٤,٤٠
فاصوليا خضراء	كجم	٧,١٠	١٠,٠٠	١٤,٠٠
جزر اصفر بدون عرش	كجم	٦,٥٠	٥,٠٠	٦,٠٠
كرنب متوسط الحجم	بالواحدة	٩,٥٥	١٣,٥٠	١٤,٥٠
باذنجان رومى	كجم	١,٩٢	١,١٠	١,٣٥
خيار متوسط الحجم	كجم	٤,٢٥	٤,٥٣	٥,٠٣
فلفل اخضر رومى	كجم	٣,٠٠	٤,٦٧	٣,٦٧
كوسة صغيرة الحجم	كجم	٣,٦١	٣,٨٢	٤,٨٢
موز بلدى صغير الحجم	كجم	٦,٣٤	٧,٧٤	٧,٢٤
ليمون مالح	كجم	٢,٨١	٢,٧٥	٣,٩٢
جوافة	كجم	١,٦٣	٣,٤٦	٣,٩٦
بلح زغلول	كجم	٣,٢٨	٦,٠٠	٥,٧٥
برتقال بسرة	كجم	٥,٤٢	٣,٢٥	٥,٣٩

ثانياً: متوسط أسعار المستهلك لأهم السلع الغذائية

١١ ١٢ ١٣

تابع/ نسب التغير الشهرية والسنوية (حضر الجمهورية) لشهر أكتوبر ٢٠١٤

٣- اللحوم المحلية الطازجة والمستوردة

(الأسعار بالجنيه)

السلعة	الوحدة	نسبة التغير %		
		أكتوبر ٢٠١٣	سبتمبر ٢٠١٤	أكتوبر ٢٠١٣
بقري وجاموسي متوسط السن (كندوز مشفي)	كجم	٧٠,٩٠	٠,٠	١٤,٨
جاموسي صغير السن بتلو بالعظم	كجم	٦٨,٨٨	٠,٠	٢٧,٦
ضأن بلدي بالعظم	كجم	٧٥,٦٩	٠,٠	١٠,٦
لحم بقري مجمد مستورد	كجم	٣٥,٠٩	٠,٠	٨,٥

٤- الطيور الحية والمجمدة

(الأسعار بالجنيه)

السلعة	الوحدة	نسبة التغير %		
		أكتوبر ٢٠١٣	سبتمبر ٢٠١٤	أكتوبر ٢٠١٣
دجاج بلدي	كجم	٣١,٥٠	٤,٦-	١٧,٥-
دجاج مزارع	كجم	٢٤,٧٥	٥,٩-	٣,٠-
بط بلدي	كجم	٣٤,٩٥	٢,٨-	٠,٠
حمام منزلي متوسط الحجم	بالزوج	٤١,٠٥	٠,٠	٨,٥
دجاج أبيض مذبوح مجمد محلي	بالواحدة	٢٨,٨٨	٣,٤-	١,٧-
بيض مزارع كبير الحجم	بالواحدة	١,٠٩	٢,٥-	٦,٤

٥- الأسماك الطازجة والمجمدة

(الأسعار بالجنيه)

السلعة	الوحدة	نسبة التغير %		
		أكتوبر ٢٠١٣	سبتمبر ٢٠١٤	أكتوبر ٢٠١٣
سمك بلطي	كجم	٢١,٤٢	٤,٣-	٣,٧
سمك بوري	كجم	٣٧,٣٩	٤,٧-	٨,٠
سمك قراميط	كجم	١٣,٨٠	٣,٦-	٣,٦-
سمك مكرونة مجمد	كجم	١٢,٠٢	٧,٤-	٤,٢
سمك ماكربل مجمد	كجم	١٥,١٧	٢٨,٧-	١٨,١-

تابع/ نسب التغير الشهرية والسنوية (حضر الجمهورية) لشهر أكتوبر ٢٠١٤

٦- الألبان ومنتجاتها

(الأسعار بالجنيه)

السلعة	الوحدة	نسبة التغير %		
		أكتوبر ٢٠١٣	أكتوبر ٢٠١٤	سبتمبر ٢٠١٤
لبن حليب طازج	كجم	٥,٩٣	٦,٩٣	٦,٩٣
جين أبيض كامل الدسم مختزن	كجم	٢٨,١٦	٣٨,١٦	٣٨,١٦
جين رومي قديم	كجم	٤٩,٩٥	٦١,٩٥	٦١,٩٥
جين نستو	٨ قطع	٤,٨٧	٤,٨٧	٤,٨٧
جين قريش	كجم	١٤,٠٥	١٥,٢٥	١٥,٢٥
مسلي جاموسي بلدي	٨٥٠ جم	٤٨,٢٩	٥٩,٢٩	٥٩,٢٩
زبدة بلدي جاموسي سائبة	كجم	٤٨,٣٨	٥٦,٤٣	٥٦,٤٣
زبدة بقري مستوردة سائبة	كجم	٤٠,٨٠	٣٧,٧٩	٣٧,٧٩

(الأسعار بالجنيه)

٧- البقالة والعطارة

السلعة	الوحدة	نسبة التغير %		
		أكتوبر ٢٠١٣	أكتوبر ٢٠١٤	سبتمبر ٢٠١٤
عسل نحل معبأ	٢٥٠ جم	١٢,٢٠	١٢,٢٠	١٢,٢٠
عسل أسود سائب	كجم	٥,٣٠	٥,٣٠	٥,٣٠
طحينة سائبة	كجم	٢٢,٧٩	٢٦,٢٩	٢٦,٢٩
حلاوة طحينية سائبة	كجم	١٤,٥٨	١٦,٠٧	١٦,٠٧
دقيق قمح سائب ٧٢%	كجم	٣,٦٨	٣,٦٨	٣,٦٨
مكرونه سائبة	كجم	٤,٣٤	٤,٣٤	٤,٣٤
أرز بلدي سائب	كجم	٥,٢٦	٥,٢٦	٥,٢٦
أرز ابيض معبأ	كجم	٧,٦٢	٧,٦٢	٧,٦٢
سكر حر معبأ	كجم	٥,٤٢	٥,٤٢	٥,٤٢
باكوشاي	٤٠ جم	١,٥٧	١,٥٧	١,٥٧
زيت بذرة قطن مخلوط	لتر	١٠,٠٣	١٠,٠٣	١٠,٠٣
زيت عباد الشمس	لتر	١٤,٣١	١٣,٥٥	١٣,٥٥
زيت ذرة	لتر	١٥,٩٨	١٤,٧٣	١٤,٧٣
مربي مشمش	٤٢٠ جم	٥,٤١	٥,٤١	٥,٤١
فلفل اسود حب	كجم	٥٢,١٤	٧٥,٦٤	٧٢,٦٤
كمون بلدي صحيح غريلة كاملة	كجم	٤١,٠٠	٤٦,٠٠	٤٦,٠٠
كسبرة	كجم	١٦,٧٨	١٧,٧٨	١٧,٧٨

الجهاز المركزى للتعبئة العامة والإحصاء

العنوان: 3 طريق صلاح سالم - مدينة نصر - القاهرة - جمهورية مصر العربية
صندوق البريد : 2086 مدينة نصر - القاهرة
تليفون : 24023031 فاكس : 24024099

Central Agency for Public Mobilization and Statistics (CAPMAS)

Address: 3 Salah Salem St. - Nasr City - Cairo - Egypt

P.O. Box: 2086 Nasr City - Cairo

Tel: (+20) 24023031 **Fax:** (+20)24024099

Website: <http://www.capmas.gov.eg>

Email: pres_capmas@capmas.gov.eg

الموقع الإلكتروني للجهاز :

البريد الإلكتروني :

٢٠١٤/١٨٨٦٧

رقم الإيداع بدار الكتب :