



جمهورية مصر العربية  
الجهاز المركزي للتعبئة العامة والإحصاء

## النشرة الربع سنوية للقطن الربع الثالث (مارس / مايو) للموسم الزراعي ٢٠١٤ / ٢٠١٥



الجهاز المركزي للتعبئة العامة والإحصاء

مدينة نصر - ش صلاح سالم - القاهرة - مصر

تليفون: (+202)24023031 - صندوق بريد: 2086 - فاكس: (+202) 24024099

الموقع الإلكتروني: [www.capmas.gov.eg](http://www.capmas.gov.eg)

البريد الإلكتروني: [pres\\_capmas@capmas.gov.eg](mailto:pres_capmas@capmas.gov.eg)



إصدار أغسطس ٢٠١٥

مرجع رقم ٦٧ - ٢٢١٢٥ - ٢٠١٥

طبع بمطبعة الجهاز المركزي  
للتعبئة العامة والإحصاء



جمهورية مصر العربية

الجهاز المركزى للتعبئة العامة والإحصاء

**النشرة الربع سنوية للقطن  
الربع الثالث ( مارس / مايو )  
للموسم الزراعى ٢٠١٤ / ٢٠١٥**

عند إعادة نشر أو اقتباس  
أى مادة من هذا الإصدار،، يرجى الإشارة إلى المصدر وهو  
الجهاز المركزى للتعبئة العامة والإحصاء

## تقديم

تمثل الزراعة قطاعاً هاماً من قطاعات التنمية الاقتصادية والاجتماعية في مصر ، ويعتبر القطن من المحاصيل الرئيسية في الإنتاج النباتي ، وأحد الركائز الأساسية لإقتصاديات مصر لما يتصف به من جودة عالية أكسبته شهرة عالمية .

لذا يهتم الجهاز المركزى للتعبئة العامة والإحصاء بإصدار " النشرة الربع سنوية للقطن " والتي تشمل الموزع من القطن الشعير والمستهلك محلياً طبقاً للأصناف والرتب بالمحافظات ، وكذلك الكميات التي أجريت عليها عمليات الحليج والكبس ، بالإضافة إلى المصدر لمختلف دول العالم طبقاً للدول المصدر إليها .

يقدم الجهاز هذه النشرة عن الربع الثالث ( مارس/ مايو) للموسم الزراعى ٢٠١٤/٢٠١٥ للمهتمين بهذا المجال آملاً أن تحقق الفائدة المرجوة منها.

والله ولى التوفيق ،،،

**لواء / أبوبكر الجندى**

**رئيس الجهاز المركزى للتعبئة العامة والإحصاء**

Index

الفهرس

Table number	Contentes	رقم الصفحة	المحتويات	رقم الجدول
	Statistics Methodology.	١	منهجية الإحصائية .	
	General Indicators.	٣	المؤشرات العامة .	
	Bulletin Tables:		جداول النشرة .	
1	Distribution of cotton from the beginning of the season to the end of May.	١٠	الموزع من القطن من أول الموسم حتى نهاية شهر مايو.	١
2/ A	Value and quantity of Exported cotton According to varieties and countries of Destination during March / May.	١١	قيمة وكمية المصدر من القطن طبقاً للأصناف والبلاد المصدر إليها خلال الفترة من مارس/مايو.	أ/٢
2/B	Value and quantity of Exported cotton According to varieties and countries of Destination from The beginning of The season To The end of May.	١٣	قيمة وكمية المصدر من القطن طبقاً للأصناف والبلاد المصدر إليها من أول الموسم حتى نهاية شهر مايو.	ب/٢
3/A	Consumption of cotton According to varieties and grades during March/ May.	١٥	المستهلك من القطن طبقاً للأصناف والرتب خلال الفترة من مارس/مايو.	أ/٣
3/ B	Consumption of cotton According to varieties and grades from The beginning of The season to the end of May.		المستهلك من القطن طبقاً للأصناف والرتب من أول الموسم حتى نهاية شهر مايو.	ب/٣
4/ A	Consumption of cotton According to varieties and Governorates during March/ May.	١٦	المستهلك من القطن طبقاً للأصناف والمحافظات خلال الفترة من مارس/ مايو.	أ/٤
4/ B	Consumption of cotton According to varieties and Governorates from the beginning of the season to the end of May.		المستهلك من القطن طبقاً للأصناف والمحافظات من أول الموسم حتى نهاية شهر مايو.	ب/٤
5/ A	Steam Pressed cotton According to varieties and grades during March/ May.	١٧	المكبوس بخارياً من القطن طبقاً للأصناف والرتب خلال الفترة من مارس/مايو.	أ/٥
5/ B	Steam Pressed cotton According to varieties and grades from the beginning of the season to the end of May.		المكبوس بخارياً من القطن طبقاً للأصناف والرتب من أول الموسم حتى نهاية شهر مايو.	ب/٥
6/ A	Ginned cotton According to varieties and grades during March/ May.	١٨	المحلوج من القطن طبقاً للأصناف والرتب خلال الفترة من مارس/مايو.	أ/٦
6/ B	Ginned cotton According to varieties and grades from the beginning of the season to the end of May.		المحلوج من القطن طبقاً للأصناف والرتب من أول الموسم حتى نهاية شهر مايو.	ب/٦

## منهجية الإحصائية

يقوم الجهاز المركزي للتعبئة العامة والإحصاء بإعداد البيانات المتعلقة بالقطن باعتباره المحصول الرئيسى فى مصر منذ جنيته من الأرض حتى توزيعه فى شكل صادرات أو استهلاك محلى ومقارنة هذه البيانات بنظائرها فى الموسم السابق.

تصور هذه النشرة طرق توزيع القطن الشعر عن الفترة من (مارس/ مايو) للموسم الزراعى ٢٠١٤/ ٢٠١٥ فهى تتضمن المصدر منه إلى مختلف دول العالم وكذلك المصنع فى داخل البلاد كما تتضمن الكميات التى أجريت عليها عمليات الحلج والكبس.

### أولاً - مصادر جمع البيانات:

أ - وزارة الصناعة والتجارة والمشروعات الصغيرة والمتوسطة . ب - هيئة التحكيم واختبارات القطن.

ج - مصانع غزل القطن.

### ثانياً - دورية الإحصائية:

**الموسم الزراعى:** سنة زراعية تبدأ من أول نوفمبر وتنتهى فى ٣١ أكتوبر من العام التالى.

**موسم القطن:** يزرع القطن فى شهر مارس ويتم الحصاد فى شهر سبتمبر لذلك يبدأ الربع الأول من أول شهر سبتمبر وينتهى الربع الرابع فى ٣١ أغسطس من كل عام.

### ثالثاً - التعاريف المستخدمة:

١ - الموزع من القطن:

هو مجموع كميات المصدر والمستهلك من القطن خلال نفس الفترة.

٢ - المصدر:

هو كميات الأقطان الصافية (بعد استبعاد وزن الفوارغ والشنابر) التى تم شحنها للخارج وتمت إجراءاتها الجمركية وتحسب قيمتها على أساس فوب.

٣ - المستهلك المحلى:

هو كميات الأقطان التى قامت المغازل المحلية بصرفها لوحدات التشغيل مستبعداً منها الكميات التى تعاد دون إجراء التشغيل عليها.

٤ - المكبوس:

هو كميات القطن التى تم كبسها بخارياً لتصديرها.

٥ - المحلوج:

هو كميات القطن الشعر الناتجة من حلج القطن الزهر.

رابعاً - الوحدات والرموز المستخدمة:

١ - الوحدات:

- أ - القنطار المترى من القطن الشعر = ٥٠ كجم ويرمز له ق ٠ م (M . K)
- ب - القنطار المترى من القطن الزهر = ١٥٧,٥ كجم ويرمز له ق ٠ م (M . K)
- ج - البالة = ٦,٥١ ق ٠ م صافي في المتوسط
- د - القيمة : جنيه مصرى
- هـ - الوحدة المستخدمة : قنطار مترى شعر
- و - لا يوجد بيان ( - )

٢ - رتب القطن ورموزها:

SYMBOL	GRADES	الرمز	الرتب
Extra	Extra	إكسترا	إكسترا
F.G Extra	Fully Good / Extra	فج/ إكسترا	فولى جود/ إكسترا
F . G	Fully Good	فج	فولى جود
G / F.G	Good / Fully Good	جود/ فج	جود/ فولى جود
Good	Good	جود	جود
F.G.F / G	Fully Good Fair / Good	فجف/ جود	فولى جود فير/ جود
F.G.F	Fully Good Fair	فجف	فولى جود فير
G.F / F.G.F	Good Fair/ Fully Good Fair	جف/ فجف	جود فير/ فولى جود فير
G.F	Good Fair	جف	جود فير
F. F / G.F	Fully Fair / Good Fair	فف/ جف	فولى فير/ جود فير
F. F	Fully Fair	فف	فولى فير

خامساً - طرق إتاحة البيانات :

ورقى - الموقع الألكترونى

## المؤشرات العامة

### أولاً : الموزع (الصادرات + المستهلك) من الأقطان المحلية:

بلغ إجمالي الموزع من القطن ١,٠ مليون ق.م من أول الموسم (سبتمبر ٢٠١٤) حتى نهاية مايو ٢٠١٥ مقابل ٠,٦ مليون ق.م في الموسم السابق بنسبة زيادة قدرها ٦٩,٢٪ وقد مثلت كمية الصادرات نسبة قدرها ٤٧,٥٪ من إجمالي الموزع في حين بلغت نسبة الكمية المستهلكة منه ٥٢,٥٪.

### ثانياً : الصادرات:

تم تصدير ١٧٤,٣ ألف ق.م قيمتها ١٥٣,٨ مليون جنيه خلال الفترة من (مارس/ مايو ٢٠١٥) مقابل ١٠٦,٥ ألف ق.م قيمتها ١٥١,٦ مليون جنيه لنفس الفترة من الموسم السابق بنسبة زيادة قدرها ٦٣,٧٪ للكمية، ١,٤٪ للقيمة وكانت الهند أكثر الدول سلتيراداً للقطن المصرى حيث بلغت الكمية المصدرة إليها ٦٩,٤ ألف ق.م بنسبة قدرها ٣٩,٨٪ من إجمالي الكمية المصدرة خلال هذه الفترة وقد بلغت كمية الأقطان التي تم تصديرها ٤٨٣,١ ألف ق.م من أول الموسم حتى نهاية مايو ٢٠١٥ قيمتها ٤٥٢,٢ مليون جنيه مقابل ٣١٢,٧ ألف ق.م قيمتها ٤١٣,١ مليون جنيه لنفس الفترة من الموسم السابق بنسبة زيادة قدرها ٥٤,٥٪ للكمية، ٩,٥٪ للقيمة.

### ثالثاً : المستهلك:

بلغ إجمالي المستهلك من الأقطان المحلية ١٦٣,٢ ألف ق.م خلال الفترة من (مارس/ مايو ٢٠١٥) مقابل ١٠٩,٦ ألف ق.م لنفس الفترة من الموسم السابق بنسبة زيادة قدرها ٤٨,٩٪ وقد تركز الاستهلاك خلال هذه الفترة في مجموعة الأصناف طويل وسط الثيلة حيث بلغ المستهلك منها ١٥٧,٥ ألف ق.م بنسبة قدرها ٩٦,٥٪ من إجمالي القطن المستهلك وكانت معظم الكميات المستهلكة المحلية خلال هذه الفترة من الرتب عالية الجودة (جود) حيث بلغت ١٠١,٣ ألف ق.م بنسبة قدرها ٦٢,١٪ من إجمالي القطن المستهلك وقد بلغ إجمالي المستهلك من الأقطان المصرية بالمغازل المحلية ٥٣٣,٧ ألف ق.م من أول الموسم حتى نهاية مايو ٢٠١٥ مقابل ٢٨٨,٤ ألف ق.م لنفس الفترة من الموسم السابق بنسبة زيادة قدرها ٨٥,٠٪.

وقد بلغ إجمالي المستهلك من الأقطان المستوردة بالمغازل المحلية خلال الفترة من (مارس/ مايو ٢٠١٥) ١٦٧,٣ ألف ق.م مقابل ١٧٦,٩ ألف ق.م لنفس الفترة من الموسم السابق بنسبة انخفاض قدرها ٥,٥٪. كذلك بلغ إجمالي المستهلك من الأقطان المستوردة بالمغازل المحلية ٤٥٠,٥ ألف ق.م من أول الموسم حتى نهاية مايو ٢٠١٥ مقابل ٦٦٥,٨ ألف ق.م لنفس الفترة من الموسم السابق بنسبة انخفاض قدرها ٣٢,٣٪ عن مثلتها في الموسم السابق.

#### رابعاً :المكبوس بخارياً :

بلغت كمية الأقطان التي تم كبسها بخارياً ٥٠٢,٨ ألف ق.م خلال الفترة من (مارس/ مايو ٢٠١٥) مقابل ٢٥٦,٢ ق.م لنفس الفترة من الموسم السابق بنسبة زيادة قدرها ٩٦,٢٪. وكانت معظم الكميات التي تم كبسها من صنف جيزة ٨٦ حيث بلغت ٤٨٨,٨ ألف ق.م بنسبة قدرها ٩٧,٢٪ من إجمالي القطن المكبوس خلال هذه الفترة وقد بلغت كمية الأقطان التي تم كبسها ١,٧ مليون ق.م من أول الموسم حتى نهاية مايو ٢٠١٥ مقابل ١,٤ مليون ق.م لنفس الفترة من الموسم السابق بنسبة زيادة قدرها ٢٥,٧٪. وكانت معظم الكميات التي تم كبسها من صنف جيزة ٨٦ حيث بلغت ١,٦ مليون ق.م بنسبة قدرها ٩٥,٦٪ من إجمالي القطن المكبوس.

#### خامساً : المحلوج :

بلغت كمية الأقطان التي تم حلجها ٥٩٣,٢ ألف ق.م خلال الفترة من (مارس/ مايو ٢٠١٥) مقابل ٣٩٥,٠ ألف ق.م لنفس الفترة من الموسم السابق بنسبة زيادة قدرها ٥٠,٢٪. وكانت معظم الكميات الناتجة عن الحلج من الرتب عالية الجودة (جود) حيث بلغت ٥٠٠,٧ ألف ق.م بنسبة قدرها ٨٤,٤٪ من إجمالي الأقطان التي تم حلجها خلال هذه الفترة وقد بلغت كمية الأقطان التي تم حلجها ٢,٢ مليون ق.م من أول الموسم حتى نهاية مايو ٢٠١٥ مقابل ١,٩ مليون ق.م لنفس الفترة من الموسم السابق بنسبة زيادة قدرها ١٤,٥٪.



مقارنة الموزع من القطن من أول الموسم حتى نهاية شهر مايو ٢٠١٥

Compared of Distribution of cotton from the beginning of the season to the end of May 2015

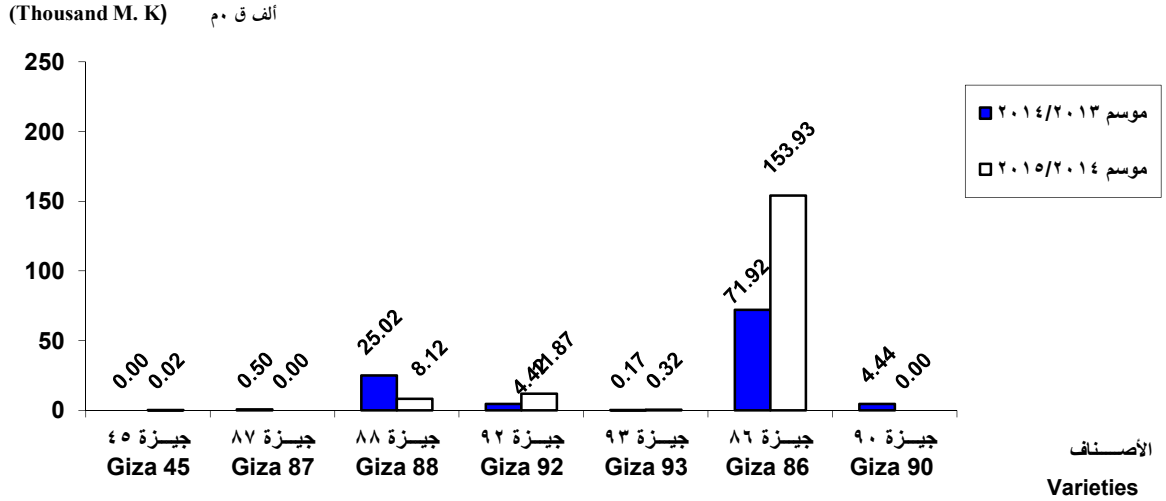
Unit: Metric Kentar

الوحدة : قنطار مترى

Varieties	الموزع من أول سبتمبر		المستهلك المحلى				المصدر				الأصناف
	Distribution from 1 <sup>st</sup> sep		2014		2015		2014		2015		
	2014	2015	من أول سبتمبر from 1 <sup>st</sup> sep.	خلال مارس/ مايو During Mar./ May.	من أول سبتمبر from 1 <sup>st</sup> sep.	خلال مارس/ مايو During Mar./ May.	من أول سبتمبر from 1 <sup>st</sup> sep.	خلال مارس/ مايو During Mar./ May.	من أول سبتمبر from 1 <sup>st</sup> sep.	خلال مارس/ مايو During Mar./ May.	
<b>Local Total</b>	<b>601082</b>	<b>1016762</b>	<b>288416</b>	<b>109570</b>	<b>533678</b>	<b>163184</b>	<b>312666</b>	<b>106466</b>	<b>483084</b>	<b>174272</b>	جملة المحلى
<b><u>Long staple</u></b>											طويل التيلة
Giza 45	294	20	—	—	—	—	294	—	20	20	جيزة ٤٥
Giza 87	1003	—	—	—	—	—	1003	502	—	—	جيزة ٨٧
Giza 88	102639	45171	17903	7694	9669	3810	84736	25021	35502	8123	جيزة ٨٨
Giza 92	11207	28526	—	—	2851	1243	11207	4415	25675	11872	جيزة ٩٢
Giza 93	170	324	—	—	—	—	170	170	324	324	جيزة ٩٣
<b><u>Long Medium</u></b>											طويل وسط
Giza 80	—	2122	—	—	2122	298	—	—	—	—	جيزة ٨٠
Giza 86	436421	856858	225606	79837	435295	128779	210815	71917	421563	153933	جيزة ٨٦
Giza 90	46768	81693	42327	21350	81693	28442	4441	4441	—	—	جيزة ٩٠
<b><u>Mixed low</u></b>	2580	1799	2580	689	1799	612	—	—	—	—	واطى مخلوط
<b><u>Others</u></b>	—	249	—	—	249	—	—	—	—	—	أخرى
<b>Imported Total</b>	—	—	665814	176910	450473	167250	—	—	—	—	جملة المستورد

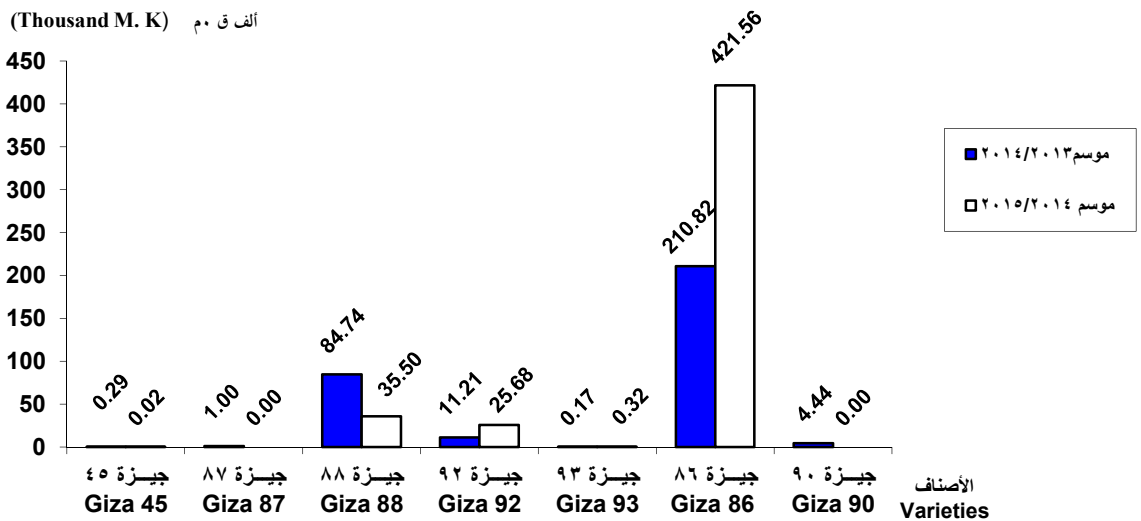
كمية المصدر من القطن طبقاً للأصناف خلال الفترة من مارس إلى مايو لعامي ٢٠١٤/٢٠١٣، ٢٠١٥/٢٠١٤

Quantity of Exported Cotton According to Varieties from March to May for Seasons 2013/2014, 2014/2015



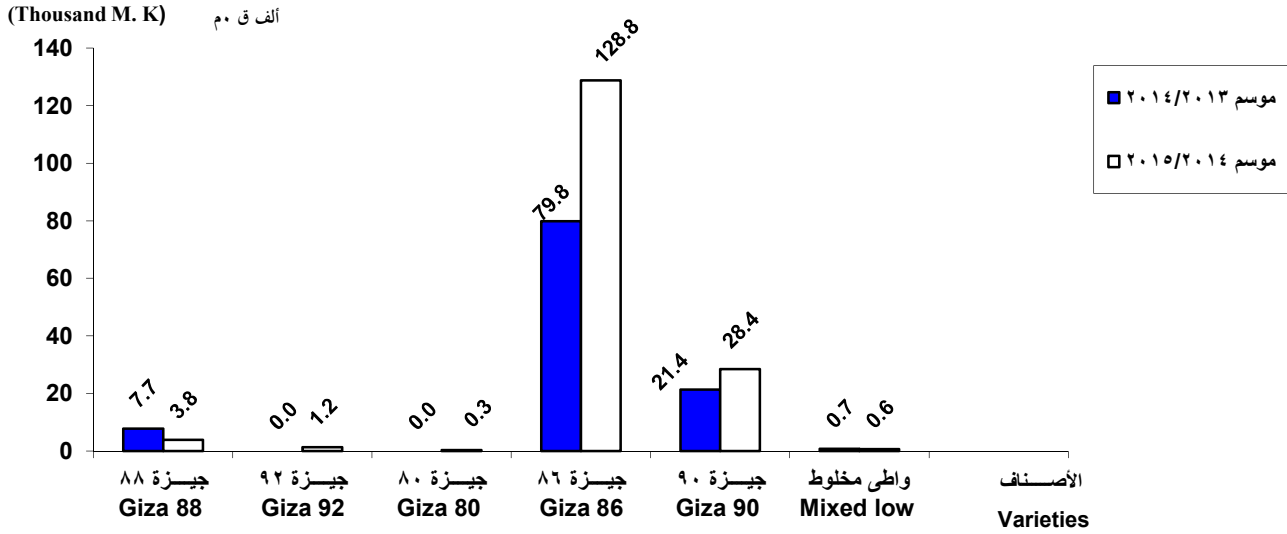
كمية المصدر من القطن طبقاً للأصناف من أول الموسم حتى نهاية مايو لعامي ٢٠١٤/٢٠١٣، ٢٠١٥/٢٠١٤

Quantity of Exported Cotton According to Varieties from the beginning of the Season to the end of May for Seasons 2013/2014, 2014/2015



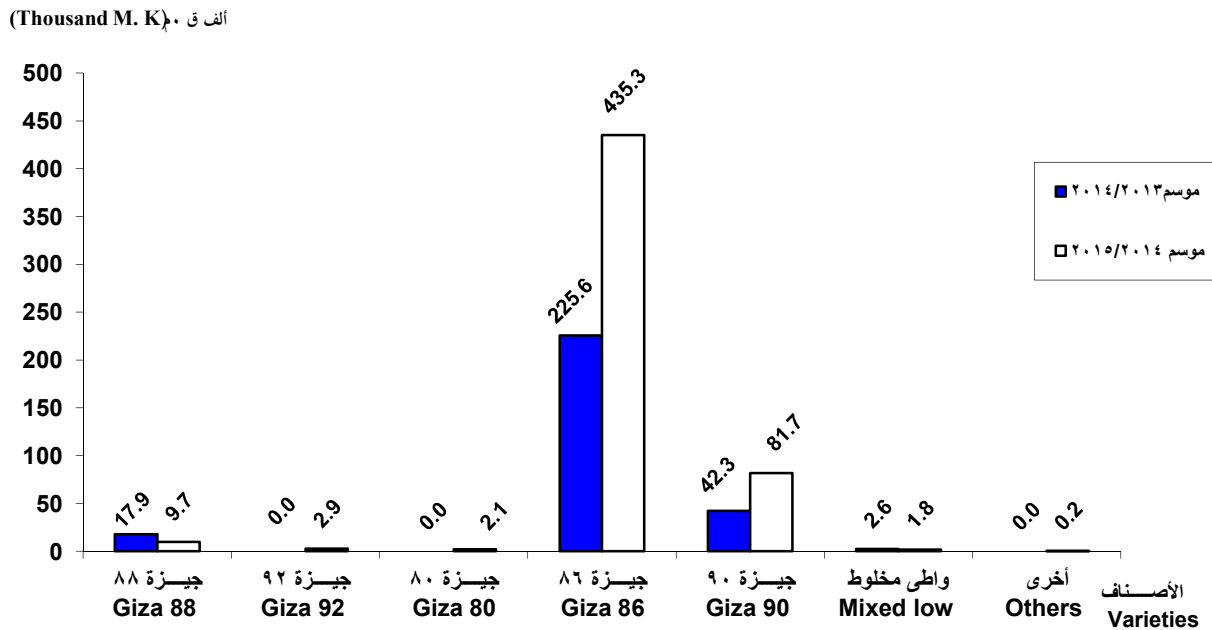
كمية المستهلك المحلي من القطن طبقاً للأصناف خلال الفترة من مارس إلى مايو لعامي ٢٠١٤/٢٠١٣، ٢٠١٥/٢٠١٤

Quantity of Local Consumption of Cotton According to Varieties from March to May for Seasons 2013/2014,2014/2015



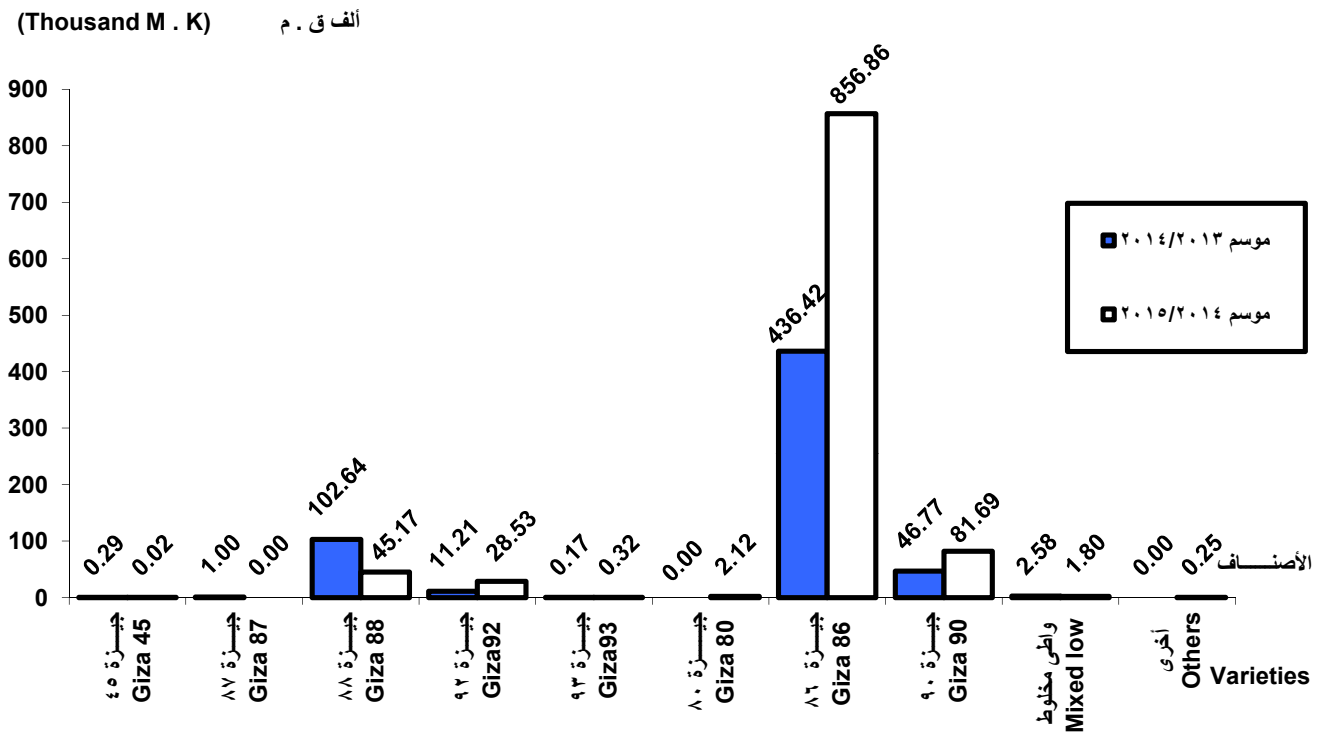
كمية المستهلك المحلي من القطن طبقاً للأصناف من أول الموسم حتى نهاية مايو لعامي ٢٠١٤/٢٠١٣، ٢٠١٥/٢٠١٤

Quantity of Local Consumption of Cotton According to Varieties from the beginning of the Season to the end of May for Seasons 2013/2014,2014/2015



كمية الموزع من القطن طبقاً للأصناف من أول الموسم حتى نهاية مايو لعامي ٢٠١٤/٢٠١٣، ٢٠١٥/٢٠١٤

Quantity Distribution of Cotton According to Varieties from the beginning of the season to the end of May for Seasons 2013/2014,2014/2015



جدول النشرة

جدول ١ : الموزع من القطن من أول الموسم حتى نهاية شهر مايو ٢٠١٥

Tabel 1: Distribution of cotton from the beginning of the season to the end of May 2015

Unit:Metric kentar						الوحدة : قطار مترى
Varieties	الموزع من أول سبتمبر Distribution from 1 st sep.	المستهلك المحلى Local Consumption		المصدر Exported		الأصناف
		من أول سبتمبر from 1 <sup>st</sup> Sep.	خلال مارس / مايو During Mar. /May.	من أول سبتمبر from 1 <sup>st</sup> Sep.	خلال مارس / مايو During Mar. /May.	
<b>Local Total</b>	<b>1016762</b>	<b>533678</b>	<b>163184</b>	<b>483084</b>	<b>174272</b>	جملة المحلى
<b><u>Long staple</u></b>						<u>طويل التيلة</u>
Giza 45	20	-	-	20	20	جيزة ٤٥
Giza 87	-	-	-	-	-	جيزة ٨٧
Giza 88	45171	9669	3810	35502	8123	جيزة ٨٨
Giza 92	28526	2851	1243	25675	11872	جيزة ٩٢
Giza 93	324	-	-	324	324	جيزة ٩٣
<b><u>Long Medium</u></b>						<u>طويل وسط</u>
Giza 80	2122	2122	298	-	-	جيزة ٨٠
Giza 86	856858	435295	128779	421563	153933	جيزة ٨٦
Giza 90	81693	81693	28442	-	-	جيزة ٩٠
<b><u>Mixed low</u></b>	1799	1799	612	-	-	واطى مخلوط
<b><u>Others</u></b>	249	249	-	-	-	أخرى
<b>Imported Cotton</b>	-	450473	167250	-	-	جملة المستورد

جدول ٢ / أ : قيمة وكمية المصدر من القطن طبقا للأصناف والبلاد المصدر إليها

خلال الفترة من مارس/ مايو ٢٠١٥

Table 2/A : Value, and Quantity of Exported Cotton According to Varieties and Countries of Destination During March / May2015

Unit: Metric kentar

Value : L.E

الوحدة : قنطار متري

القيمة : بالجنية المصرى

Countries of Destination	Varieties	الجملة	طويل وسط Long Medium		طويل التيلة Long Staple			الأصناف	
		Total	جيزة ٨٦ Giza 86	جيزة ٩٣ Giza 93	جيزة ٩٢ Giza 92	جيزة ٨٨ Giza 88	جيزة ٤٥ Giza 45	البلاد المصدر إليها	
G.Total	Value	153816383	128329979	598529	15729989	9111197	46689	قيمة	الإجمالى العام
	Quantity	174272	153933	324	11872	8123	20	كمية	
Morocco	Value	2557635	-	-	1281896	1275739	-	قيمة	المغرب
	Quantity	1875	-	-	932	943	-	كمية	
Indonesia	Value	2283600	2283600	-	-	-	-	قيمة	أندونيسيا
	Quantity	2626	2626	-	-	-	-	كمية	
India	Value	58565356	51038453	-	7526903	-	-	قيمة	الهند
	Quantity	69443	63598	-	5845	-	-	كمية	
Japan	Value	4178478	-	-	639963	3538515	-	قيمة	اليابان
	Quantity	2947	-	-	431	2516	-	كمية	
Pakistan	Value	20236530	16112117	-	4124413	-	-	قيمة	باكستان
	Quantity	21382	18450	-	2932	-	-	كمية	
Bangladesh	Value	4599367	4599367	-	-	-	-	قيمة	بنجلاديش
	Quantity	4573	4573	-	-	-	-	كمية	
Thailand	Value	1063966	476251	-	587715	-	-	قيمة	تايلاند
	Quantity	978	492	-	486	-	-	كمية	
Taiwan	Value	1364731	1364731	-	-	-	-	قيمة	تايوان
	Quantity	1917	1917	-	-	-	-	كمية	
Turkey	Value	8095006	6739010	-	251199	1104797	-	قيمة	تركيا
	Quantity	9484	8030	-	191	1263	-	كمية	
China	Value	21721825	20888125	-	-	833700	-	قيمة	الصين
	Quantity	26577	25654	-	-	923	-	كمية	
South Korea	Value	2087667	2087667	-	-	-	-	قيمة	كوريا الجنوبية
	Quantity	2527	2527	-	-	-	-	كمية	
Viet Nam	Value	1859957	1859957	-	-	-	-	قيمة	فيتنام
	Quantity	2212	2212	-	-	-	-	كمية	
Malaya	Value	1683015	1683015	-	-	-	-	قيمة	ماليزيا
	Quantity	2118	2118	-	-	-	-	كمية	
Slovenia	Value	4164269	3681848	-	-	482421	-	قيمة	سلوفينيا
	Quantity	4135	3662	-	-	473	-	كمية	
Greece	Value	282851	-	-	282851	-	-	قيمة	اليونان
	Quantity	202	-	-	202	-	-	كمية	

تابع جدول ٢ / أ : قيمة وكمية المصدر من القطن طبقا للأصناف والبلاد المصدر إليها

خلال الفترة من ديسمبر ٢٠١٤ / فبراير ٢٠١٥

Cont of Table 2/A : Value, and Quantity of Exported Cotton According to Varieties and Countries of Destination During December 2014 / February 2015

Unit: Metric kentar

الوحدة : قنطار متري

Value : L.E

القيمة : بالجنية المصري

Countries of Destination	Varieties	الجملة Total	طويل وسط Long Medium		طويل التيلة Long Staple			الأصناف	البلاد المصدر إليها
			جيزة ٩٠ Giza 90	جيزة ٨٦ Giza 86	جيزة ٩٣ Giza 93	جيزة ٩٢ Giza 92	جيزة ٨٨ Giza 88		
Slovenia	Value	3290285	-	2803828	-	-	486457	قيمة	سلوفينيا
	Quantity	3334	-	2849	-	-	485	كمية	
Germany	Value	6184030	-	5732529	-	451501	-	قيمة	المانيا
	Quantity	5491	-	5001	-	490	-	كمية	
Italy	Value	8578567	-	5561776	-	-	3016791	قيمة	ايطاليا
	Quantity	8771	-	5945	-	-	2826	كمية	
Portugal	Value	1249127	-	988975	-	-	260152	قيمة	البرتغال
	Quantity	1471	-	1266	-	-	205	كمية	
Belgium	Value	630365	-	630365	-	-	-	قيمة	بلجيكا
	Quantity	495	-	495	-	-	-	كمية	
Austria	Value	773493	-	341791	-	431702	-	قيمة	النمسا
	Quantity	908	-	431	-	477	-	كمية	
U.S.A	Value	7309225	-	7309225	-	-	-	قيمة	الولايات المتحدة
	Quantity	8505	-	8505	-	-	-	كمية	
Brazil	Value	6130862	-	6130862	-	-	-	قيمة	البرازيل
	Quantity	6632	-	6632	-	-	-	كمية	



تابع جدول ٢ / ب: قيمة وكمية المصدر من القطن طبقا للأصناف والبلاد المصدر إليها

من أول الموسم حتى نهاية شهر مايو ٢٠١٥

Cont of Table 2 / B : Value, and Quantity of Exported Cotton According to Varieties and Countries of Destination from the Beginning of the Season to the end of May 2015

Unit: Metric kentar  
Value: L.E

الوحدة : قنطار متري  
القيمة : بالجنية المصرى

Countries of Destination	Varieties	طويل وسط الجملة Long Medium			طويل النيلة Long Staple			الأصناف	البلاد المصدر إليها
		Total	حيزة ٨٦	حيزة ٩٣	حيزة ٩٢	حيزة ٨٨	حيزة ٤٥		
			Giza 86	Giza 93	Giza 92	Giza 88	Giza45		
Italy	Value	24757817	20642201	598529	-	3470398	46689	قيمة	ايطاليا
	Quantity	24471	20825	324	-	3302	20	كمية	
portugal	Value	802932	7158723	-	-	802932	-	قيمة	البرتغال
	Quantity	636	8032	-	-	636	-	كمية	
Belgium	Value	1838164	1838164	-	-	-	-	قيمة	بلجيكا
	Quantity	1434	1434	-	-	-	-	كمية	
Austria	Value	3196485	1028362	-	1466751	701372	-	قيمة	النمسا
	Quantity	3427	1256	-	1330	841	-	كمية	
U.S.A	Value	7309225	7309225	-	-	-	-	قيمة	الولايات المتحدة الامريكية
	Quantity	8505	8505	-	-	-	-	كمية	
Mexico	Value	339251	-	-	-	339251	-	قيمة	المكسيك
	Quantity	406	-	-	-	406	-	كمية	
Brazil	Value	12682421	12682421	-	-	-	-	قيمة	البرازيل
	Quantity	13547	13547	-	-	-	-	كمية	

جدول ٣/أ: المستهلك من القطن طبقاً للأصناف والرتب خلال الفترة من مارس/مايو ٢٠١٥

Table 3/A : consumption of cotton According to Varieties and Grades during March / May 2015

Unit:Metric kentar

الوحدة : قطار مترى

varieties Grades	الجملة Total	أخرى Others	اقطان مستوردة imported cotton	واطي مخلوط Mixed Low	جيزة ٩٠ Giza 90	جيزة ٨٦ Giza 86	جيزة ٨٠ Giza 80	جيزة ٩٢ Giza 92	جيزة ٨٨ Giza 88	الأصناف الرتب
<b>Total</b>	<b>330434</b>	-	<b>167250</b>	<b>612</b>	<b>28442</b>	<b>128779</b>	<b>298</b>	<b>1243</b>	<b>3810</b>	الجملة
<b>G / F.G</b>	53450	-	-	-	17351	32191	298	149	3461	جود/فج
<b>Good</b>	136144	-	34868	-	9666	90167	-	1094	349	جود
<b>G.F/ F.G.F</b>	12089	-	4243	-	1425	6421	-	-	-	جف/فجف
<b>Without Grades</b>	128751	-	128139	612	-	-	-	-	-	بدون رتب

جدول ٣/ب : لمستهلك من القطن طبقاً للأصناف والرتب من أول الموسم حتى نهاية شهر مايو ٢٠١٥

Table 3/B : consumption of cotton According to Varieties and Grades from the beginning of the season to the end of May 2015

Unit:Metric kentar

الوحدة : قطار مترى

varieties Grades	الجملة Total	أخرى Others	اقطان مستوردة imported cotton	واطي مخلوط Mixed Low	جيزة ٩٠ Giza 90	جيزة ٨٦ Giza 86	جيزة ٨٠ Giza 80	جيزة ٩٢ Giza 92	جيزة ٨٨ Giza 88	الأصناف الرتب
<b>Total</b>	<b>984151</b>	<b>249</b>	<b>450473</b>	<b>1799</b>	<b>81693</b>	<b>435295</b>	<b>2122</b>	<b>2851</b>	<b>9669</b>	الجملة
<b>G / F.G</b>	189524	-	1812	-	40050	140009	2122	149	5382	جود/فج
<b>Good</b>	387129	249	75843	-	40218	263830	-	2702	4287	جود
<b>F.G</b>	5594	-	-	-	-	5594	-	-	-	فجف/جود
<b>G.F/F.G.F</b>	19829	-	6500	-	1425	11904	-	-	-	جف/فجف
<b>G.F</b>	15184	-	5124	-	-	10060	-	-	-	جف
<b>F.F/G.F</b>	5242	-	1344	-	-	3898	-	-	-	فف/جف
<b>Without Grades</b>	361649	-	359850	1799	-	-	-	-	-	بدون رتب

جدول ٤ / أ : المستهلك من القطن طبقا للأصناف والمحافظات خلال الفترة من مارس / مايو ٢٠١٥

Table 4/A: Consumption of cotton According to varieties and governorates during March / May 2015

Unit : Metric Kentar

الوحدة : قطار مترى

Varieties Governorates	الجملة Total	أخرى Others	اقتان مستوردة Imported cotton	واطي مخلوط Mixed Low	جيزة ٩٠ Giza 90	جيزة ٨٦ Giza 86	جيزة ٨٠ Giza 80	جيزة ٩٢ Giza 92	جيزة ٨٨ Giza 88	الأصناف المحافظات
<b>Total</b>	<b>330434</b>	-	<b>167250</b>	<b>612</b>	<b>28442</b>	<b>128779</b>	<b>298</b>	<b>1243</b>	<b>3810</b>	الجملة
Cairo	272	-	272	-	-	-	-	-	-	القاهرة
Alexandria	94456	-	40208	295	7956	44767	298	583	349	الاسكندرية
Suez	22512	-	1256	-	-	20745	-	511	-	السويس
Damietta	14635	-	4653	-	146	9836	-	-	-	دمياط
Dakahlia	24816	-	15399	-	9210	207	-	-	-	الدقهلية
Sharkia	2217	-	2217	-	-	-	-	-	-	الشرقية
Kalyubia	3068	-	-	-	3068	-	-	-	-	القليوبية
Kafr El Shiekh	10224	-	7302	-	578	2344	-	-	-	كفر الشيخ
Gharbia	91769	-	58428	317	3104	26310	-	149	3461	الغربية
Menoufia	16262	-	-	-	4056	12206	-	-	-	المنوفية
Behera	35429	-	25396	-	-	10033	-	-	-	البحيرة
Giza	716	-	-	-	-	716	-	-	-	الجيزة
Menia	3818	-	3087	-	-	731	-	-	-	المنيا
Assiut	4169	-	3912	-	-	257	-	-	-	أسيوط
Suhag	3913	-	3223	-	324	366	-	-	-	سوهاج
Kena	2158	-	1897	-	-	261	-	-	-	قنا

جدول ٤ / ب : المستهلك من القطن طبقا للأصناف والمحافظات من اول الموسم حتى نهاية شهر مايو ٢٠١٥

Table 4 / B: Consumption of cotton According to Varieties and Governorates from the beginning of the Season to the end of May 2015

Unit : Metric Kentar

الوحدة : قطار مترى

Varieties Governorates	الجملة Total	أخرى Others	اقتان مستوردة imported cotton	واطي مخلوط Mixed Low	جيزة ٩٠ Giza 90	جيزة ٨٦ Giza 86	جيزة ٨٠ Giza 80	جيزة ٩٢ Giza 92	جيزة ٨٨ Giza 88	الأصناف المحافظات
<b>Total</b>	<b>984151</b>	<b>249</b>	<b>450473</b>	<b>1799</b>	<b>81693</b>	<b>435295</b>	<b>2122</b>	<b>2851</b>	<b>9669</b>	الجملة
Cairo	1765	-	1765	-	-	-	-	-	-	القاهرة
Alexandria	267933	249	87227	295	34576	138430	2122	747	4287	الاسكندرية
Suez	58718	-	2387	-	-	54376	-	1955	-	السويس
Damietta	40615	-	17792	-	9641	13182	-	-	-	دمياط
Dakahlia	69254	-	42977	-	17971	8306	-	-	-	الدقهلية
Sharkia	8426	-	6478	-	-	1948	-	-	-	الشرقية
Kalyubia	8540	-	1273	-	5350	1917	-	-	-	القليوبية
Kafr El Shiekh	33816	-	16653	-	2406	14757	-	-	-	كفر الشيخ
Gharbia	299329	-	181021	1504	5431	105842	-	149	5382	الغربية
Menoufia	42313	-	3971	-	4056	34286	-	-	-	المنوفية
Behera	111229	-	60147	-	1739	49343	-	-	-	البحيرة
Giza	2989	-	-	-	-	2989	-	-	-	الجيزة
Menia	10931	-	9218	-	-	1713	-	-	-	المنيا
Assiut	7647	-	5857	-	-	1790	-	-	-	أسيوط
Suhag	8357	-	5988	-	523	1846	-	-	-	سوهاج
Kena	12289	-	7719	-	-	4570	-	-	-	قنا

جدول ٥ / أ: المكبوس بخاريا من القطن طبقاً للأصناف والرتب خلال الفترة من مارس/مايو ٢٠١٥

Table 5 / A: Steam pressed cotton According to varieties and grades during March /May 2015

Unit: Metric Kentar		الوحدة: قنطار متري															
Varieties	Total الاجمالي		Others أخرى		Giza 86 جيزة ٨٦		Giza 93 جيزة ٩٣		Giza 92 جيزة ٩٢		Giza 88 جيزة ٨٨		Giza 87 جيزة ٨٧		Giza 45 جيزة ٤٥		الأصناف
	قنطار	بالة	قنطار	بالة	قنطار	بالة	قنطار	بالة	قنطار	بالة	قنطار	بالة	قنطار	بالة	قنطار	بالة	
Grades	kentar	Bale	kentar	Bale	kentar	Bale	kentar	Bale	kentar	Bale	kentar	Bale	kentar	Bale	kentar	Bale	
<b>Total</b>	502820	96135			488793	93604	325	58	8001	1435	1364	247	2664	487	1673	304	الجملة
<b>F.G</b>	1499	278	-	-	-	-	-	-	-	-	-	-	461	86	1038	192	فج
<b>G / F.G</b>	1838	36157	-	-	171470	33931	325	58	8001	1435	1326	240	2203	401	518	92	جود/فج
<b>Good</b>	317478	59700	-	-	317323	59673	-	-	-	-	38	7	-	-	117	20	جود

جدول ٥ / ب : المكبوس بخاريا من القطن طبقاً للأصناف والرتب من أول الموسم حتى نهاية شهر مايو ٢٠١٥

Table 5 / B : Steam pressed cotton According to varieties and grades from the beginning of the season to the end of May 2015

Unit: Metric Kentar		الوحدة: قنطار متري															
Varieties	Total الاجمالي		Others أخرى		Giza 86 جيزة ٨٦		Giza 93 جيزة ٩٣		Giza 92 جيزة ٩٢		Giza 88 جيزة ٨٨		Giza 87 جيزة ٨٧		Giza 45 جيزة ٤٥		الأصناف
	قنطار	بالة	قنطار	بالة	قنطار	بالة	قنطار	بالة	قنطار	بالة	قنطار	بالة	قنطار	بالة	قنطار	بالة	
Grades	kentar	Bale	kentar	Bale	kentar	Bale	kentar	Bale	kentar	Bale	kentar	Bale	kentar	Bale	kentar	Bale	
<b>Total</b>	1722775	336437	2011	405	1646254	322378	415	74	61022	10912	10235	2155	2203	401	635	112	الجملة
<b>F.G</b>	1499	278	-	-	-	-	-	-	-	-	-	-	461	86	1038	192	فج
<b>G / F.G</b>	607587	118625	1486	314	531746	104684	415	74	61022	10912	10197	2148	2203	401	518	92	جود/فج
<b>Good</b>	1114663	217721	-	-	1114508	217694	-	-	-	-	38	7	-	-	117	20	جود
<b>Without Grades</b>	525	91	525	91	-	-	-	-	-	-	-	-	-	-	-	-	بدون رتب

جدول ٦/أ: المحلوج من القطن طبقاً للأصناف والرتب خلال الفترة من مارس/ مايو ٢٠١٥

Table 6/A: Ginned Cotton according to Varieties and Grades during March / May 2015

Metric Kentar													الوحدة : قنطار متري
الاصناف	جيزة ٤٥	جيزة ٨٧	جيزة ٨٨	جيزة ٩٢	جيزة ٩٣	جيزة ٨٠	جيزة ٨٦	جيزة ٩٠	واطي مخلوط	اسكارتو	أخرى	الجملة	
الرتب	Giza45	Giza 87	Giza 88	Giza92	Giza93	Giza 80	Giza 86	Giza 90	Mixed Low	Scarto	Others	Total	
الجملة	29	-	882	8001	553	-	560198	1753	11178	10521	38	593153	
جود / فح	-	-	-	7902	-	-	60337	1633	-	-	-	69872	
جود	29	-	882	99	553	-	498943	120	-	-	38	500664	
فجف / جود	-	-	-	-	-	-	918	-	-	-	-	918	
بدون رتب	-	-	-	-	-	-	-	-	11178	10521	-	21699	

جدول ٦/ب: المحلوج من القطن طبقاً للأصناف والرتب من أول الموسم حتى نهاية شهر مايو ٢٠١٥

Table 6/B: Ginned Cotton according to Varieties and Grades from the Beginning of the season to the end of May 2015

Metric kentar													الوحدة : قنطار متري
الاصناف	جيزة ٤٥	جيزة ٨٧	جيزة ٨٨	جيزة ٩٢	جيزة ٩٣	جيزة ٨٠	جيزة ٨٦	جيزة ٩٠	واطي مخلوط	اسكارتو	أخرى	الجملة	
الرتب	Giza45	Giza 87	Giza 88	Giza92	Giza93	Giza 80	Giza 86	Giza 90	Mixed Low	Scarto	Others	Total	
الجملة	649	1637	10009	59468	553	1593	1869102	202318	12584	34790	5091	2197794	
جود / فح	-	-	-	58620	-	1125	157065	150720	-	-	4478	372008	
جود	649	1637	10009	848	553	468	1709471	51146	-	-	604	1775385	
فجف / جود	-	-	-	-	-	-	2566	452	-	-	-	3018	
بدون رتب	-	-	-	-	-	-	-	-	12584	34790	9	47383	

## الجهاز المركزي للتعبئة العامة والإحصاء

العنوان: ٣ طريق صلاح سالم- مدينة نصر- القاهرة- جمهورية مصر العربية

صندوق البريد : ٢٠٨٦ مدينة نصر- القاهرة

فاكس : ٢٤٠٢٤٠٩٩

تليفون : ٢٤٠٢٣٠٣١

### Central Agency for Public Mobilization and Statistics (CAPMAS)

Address: ٣ Salah Salem St. - Nasr City - Cairo - Egypt

P.O. Box: ٢٠٨٦ Nasr City - Cairo

Tel: (+٢٠) ٢٤٠٢٣٠٣١

Fax: (+٢٠) ٢٤٠٢٤٠٩٩

Website: <http://www.capmas.gov.eg>

الموقع الإلكتروني للجهاز:

Email: pres\_capmas@capmas.gov.eg

البريد الإلكتروني:

٢٠١٤/١٨٨٣١

رقم الإيداع بدار الكتب