




الجمهورية العربية السورية
الوكالة المركزية للإحصاءات والإحصاء

النشرة السنوية للإحصاءات ومتحصلات ومدفوعات النقد الأجنبي عام ٢٠١٤/٢٠١٣



الوكالة المركزية للإحصاءات العامة والإحصاء
مدينة نصر - ش. صلاح سالم - القاهرة - مصر
تليفون: 24023031 (+202) - صندوق بريد: 2086 - فاكس: 24024099 (+202)
الموقع الإلكتروني: www.capmas.gov.eg
البريد الإلكتروني: pres_capmas@capmas.gov.eg



العملاء مستمر

موقع رقم ٧١ - ٢٣٣١١٥ - ٢٠١٤

إصدار يناير ٢٠١٥



جمهورية مصر العربية

الجهاز المركزى للتعبئة العامة والإحصاء

النشرة السنوية
لإحصاء متحصلات ومدفوعات النقد الأجنبي
عام ٢٠١٣/٢٠١٤

عند إعادة نشر أو اقتباس
أى مادة من هذا الإصدار يرجى الإشارة إلى المصدر وهو
الجهاز المركزى للتعبئة العامة والإحصاء

إصدار يناير ٢٠١٥

مرجع رقم ٧١-٢٢٣١١٥-٢٠١٤

تقديم

تعتبر التدفقات النقدية من العناصر الهامة التي تساهم في زيادة معدلات النمو الإقتصادي ونظرا لإختلاف الظروف الإقتصادية والسياسية للدول وضرورة التكامل فيما بينها فقد ظهرت التكتلات الإقتصادية في العالم والتي تؤثر في هذه التدفقات .

في هذا الإطار يحرص الجهاز المركزي للتعبيئة العامة والإحصاء على إصدار النشرة السنوية لإحصاء متحصلات ومدفوعات النقد الأجنبي تتضمن بيانات عن هذه التدفقات طبقا للتكتلات الإقتصادية والمصادر و الإستخدامات التفصيلية والرئيسية ووسائل الدفع .

يقدم الجهاز هذه النشرة عن عام ٢٠١٣ / ٢٠١٤ للباحثين والمخططين و متخذي القرار لتكون عوناً لهم في وضع السياسات التي تساعد على توفير المناخ الملائم للإستثمار وتحسين هيكل الدين الخارجي . أملاً أن تحقق الأهداف المرجوة منها .

والله ولي التوفيق

نواء /أبو بكر الجندي

رئيس الجهاز المركزي للتعبيئة العامة والإحصاء

الفهرس

| رقم الصفحة | البيان | رقم الجدول |
|---------------|--|---------------|
| ١ | منهجية الإحصائية | |
| ٣ | مؤشرات عامة | |
| | جداول النشرة | |
| | <u>جداول إجمالية</u> | |
| | الباب الأول : التكتلات الاقتصادية | |
| | <u>أولا : تكتلات اقتصادية تتمتع مصر بعضويتها</u> | |
| ١٠ | متحصلات ومدفوعات النقد الأجنبي مع دول منظمة التجارة العالمية WTO | ١ |
| ١٤ | متحصلات ومدفوعات النقد الأجنبي مع دول الساحل والصحراء | ٢ |
| ١٤ | متحصلات ومدفوعات النقد الأجنبي مع دول السوق المشتركة للشرق والجنوب الأفريقي الكوميسا COMESA | ٣ |
| ١٥ | متحصلات ومدفوعات النقد الأجنبي مع دول منطقة التجارة الحرة العربية الكبرى | ٤ |
| ١٦ | متحصلات ومدفوعات النقد الأجنبي مع دول مجموعة الخمسة عشر | ٥ |
| | <u>ثانيا : تكتلات اقتصادية لا تتمتع مصر بعضويتها</u> | |
| ١٧ | متحصلات ومدفوعات النقد الأجنبي مع دول الاتحاد الأوروبي EU | ٦ |
| ١٨ | متحصلات ومدفوعات النقد الأجنبي مع دول منطقة التجارة الحرة الأوربية الأفتا EFTA | ٧ |
| ١٨ | متحصلات ومدفوعات النقد الأجنبي مع دول منطقة التجارة الحرة لشمال امريكا النافتا NAFTA | ٨ |
| ١٨ | متحصلات ومدفوعات النقد الأجنبي مع دول السوق المشتركة لدول امريكا الجنوبية الميركسور MERCOSUR | ٩ |
| ١٩ | متحصلات ومدفوعات النقد الأجنبي مع دول جنوب شرق اسيا الآسيان ASEAN | ١٠ |
| ١٩ | متحصلات ومدفوعات النقد الأجنبي مع التجمع الأقتصادي لدول غرب افريقيا الإيكواس ECOWAS | ١١ |
| ٢٠ | متحصلات ومدفوعات النقد الأجنبي مع دول التجمع التنموى للجنوب الأفريقي السادك SADC | ١٢ |
| ٢٠ | متحصلات ومدفوعات النقد الأجنبي مع دول مجلس التعاون الخليجي | ١٣ |
| ٢١ | متحصلات ومدفوعات النقد الأجنبي مع إتحاد دول المغرب العربي | ١٤ |
| ٢١ | متحصلات ومدفوعات النقد الأجنبي مع دول منتدى التعاون الاقتصادي لدول اسيا والمحيط الهادى APIC | ١٥ |
| | <u>ثالثا : دول أخرى لم تدخل في تكتلات اقتصادية</u> | |
| ٢٢ | متحصلات ومدفوعات النقد الاجنبي مع الدول الأخرى | ١٦ |

تابع الفهرس

| رقم الصفحة | البيان | رقم الجدول |
|---------------|---|---------------|
| | <u>الجداول التفصيلية للمتحصلات من النقد الأجنبي</u> | |
| ٢٤ | متحصلات النقد الأجنبي موزعة طبقاً للمصادر التفصيلية | ١٧ |
| ٢٨ | متحصلات النقد الأجنبي موزعة طبقاً للمصادر الرئيسية ووسائل الدفع | ١٨ |
| | <u>الباب الثاني: المتحصلات من الدول المختلفة موزعة طبقاً للمصادر الرئيسية</u> | |
| ٣١ | متحصلات النقد الأجنبي من الدول المختلفة موزعة طبقاً للمصادر الرئيسية | ١٩ |
| | <u>الباب الثالث: المتحصلات من الدول المختلفة موزعة طبقاً لوسائل الدفع</u> | |
| ٤٨ | متحصلات النقد الأجنبي من الدول المختلفة موزعة طبقاً لوسائل الدفع | ٢٠ |
| | <u>الجداول التفصيلية للمدفوعات من النقد الأجنبي</u> | |
| ٥٧ | مدفوعات النقد الأجنبي موزعة طبقاً للإستخدامات التفصيلية | ٢١ |
| ٦١ | مدفوعات النقد الأجنبي موزعة طبقاً للإستخدامات الرئيسية ووسائل الدفع | ٢٢ |
| | <u>الباب الرابع : المدفوعات إلى الدول المختلفة موزعة طبقاً للإستخدامات الرئيسية</u> | |
| ٦٤ | مدفوعات النقد الأجنبي الى الدول المختلفة موزعة طبقاً للإستخدامات الرئيسية | ٢٣ |
| | <u>الباب الخامس : المدفوعات إلى الدول المختلفة موزعة طبقاً لوسائل الدفع</u> | |
| ٨١ | مدفوعات النقد الأجنبي الى الدول المختلفة موزعة طبقاً لوسائل الدفع | ٢٤ |

منهجية الإحصائية

١- أسلوب إعداد ومضمون الإحصائية :

يتم إعدادها اعتماداً على إعادة تصنيف بيانات متحصلات و مدفوعات النقد الأجنبي الواردة من البنك المركزي المصري طبقاً للتكتلات الإقتصادية الدولية في العالم وتضم النشرة جداول إجمالية وتفصيلية للمتحصلات والمدفوعات من النقد الأجنبي وفيما يلي عرض موجز لهذه الجداول :

أ - الجداول الإجمالية للمتحصلات والمدفوعات من النقد الأجنبي طبقاً للتكتلات الإقتصادية ودول كل تكتل إقتصادي على حده .

ب- الجداول التفصيلية للمتحصلات من النقد الأجنبي موزعة طبقاً لما يلي :

(١) المصادر التفصيلية

(٢) المصادر الرئيسية ووسائل الدفع

ج- الجداول التفصيلية للمدفوعات من النقد الأجنبي موزعة طبقاً لما يلي :

(١) الاستخدامات التفصيلية

(٢) الاستخدامات الرئيسية ووسائل الدفع

٢- مصدر جمع البيان :

يتم الحصول على بيانات النشرة من البنك المركزي المصري .

٣- المصطلحات :

أ - المتحصلات والمدفوعات

تتمثل في التدفقات النقدية الواردة من وإلى الدول الأخرى

ب- المصادر والإستخدامات

تتمثل في المتحصلات والمدفوعات النقدية من سلع صادرات و واردات ونقل وسفر ونفقات حكومية وإستثمارات مالية والتحويلات الجارية وقيود إحصائية (متحصلات ومدفوعات) وغيرها .

ج - وسائل الدفع :

تتمثل في الأسلوب المصرفي المستخدم في تحويل أية مبالغ للداخل أو للخارج وتختلف هذه الوسائل باختلاف الظروف الإقتصادية والسياسية للأطراف المتعامل معها وقد يؤخذ على بعض وسائل الدفع الواردة بالنشرة أنها أقرب إلى كونها حسابات يتم التعامل على أساسها وهي بعيدة إلى حد ما عن كونها وسائل دفع بالمعنى المفهوم ولكن النشرة التزمت بهذه المسميات والمعمول بها في البنك المركزي.

د - التكتلات الإقتصادية :

- (١) تتفق بعض الدول في أسلوبها السياسي والإقتصادي من حيث نظامها النقدي الذي تنتهجه في إقتصادها الداخلي والخارجي ومن هنا ظهرت التكتلات الإقتصادية في العالم.
- (٢) تنضم بعض دول العالم إلى كتل إقتصادية أو أكثر وبعضها لا ينضم إلى أى كتل إقتصادية.

٤ - الرموز المستخدمة:

(=) النسبة أقل من ٠,٠٥ %

(-) عدم توافر البيان

() القيمة بالسالب

ملحوظة: يوجد فروق طفيفة بالنسب المئوية نتيجة التقريب بالحاسب الألي .

مؤشرات عامة

بمقارنة بيانات متحصلات ومدفوعات النقد الأجنبي لعام ٢٠١٣/٢٠١٤ بمثلتها لعام ٢٠١٢/٢٠١٣ :
نلاحظ ما يلي :

أولاً: تكتلات إقتصادية تتمتع مصر بعضويتها :

- ١ - بلغت المتحصلات من دول منظمة التجارة العالمية (WTO) ٦٦٧,٠١ مليار جنيه عام ٢٠١٣/٢٠١٤ مقابل ٥٧٤,٤٠ مليار جنيه عام ٢٠١٢/٢٠١٣ بنسبة زيادة قدرها ١٦,١٢٪ أما المدفوعات فقد بلغت ٥٨٢,٦٦ مليار جنيه عام ٢٠١٣/٢٠١٤ مقابل ٥٣٨,١٤ مليار جنيه عام ٢٠١٢/٢٠١٣ بنسبة زيادة قدرها ٨,٢٧٪ .
- ٢- بلغت المتحصلات من دول منطقة الساحل والصحراء ٨,٧٦ مليار جنيه عام ٢٠١٣/٢٠١٤ مقابل ٢٢,٤٣ مليار جنيه عام ٢٠١٢/٢٠١٣ بنسبة إنخفاض قدرها ٦٠,٩٤٪ أما المدفوعات فقد بلغت ٣,٢٥ مليار جنيه عام ٢٠١٣/٢٠١٤ مقابل ٣,٢٩ مليار جنيه عام ٢٠١٢/٢٠١٣ بنسبة إنخفاض قدرها ١,١٧٪ .
- ٣- بلغت المتحصلات من دول السوق المشتركة للشرق والجنوب الأفريقي الكوميسا (COMESA) ٧,٢٠ مليار جنيه عام ٢٠١٣/٢٠١٤ مقابل ٢٠,٩٩ مليار جنيه عام ٢٠١٢/٢٠١٣ بنسبة إنخفاض قدرها ٦٥,٦٨٪ أما المدفوعات فقد بلغت ٤,٠٣ مليار جنيه عام ٢٠١٣/٢٠١٤ مقابل ٥,٠٣ مليار جنيه عام ٢٠١٢/٢٠١٣ بنسبة إنخفاض قدرها ١٩,٩٤٪ .
- ٤- بلغت المتحصلات من دول منطقة التجارة الحرة العربية الكبرى ٣٧٥,٨٠ مليار جنيه عام ٢٠١٣/٢٠١٤ مقابل ٣١٨,٧٤ مليار جنيه عام ٢٠١٢/٢٠١٣ بنسبة زيادة قدرها ١٧,٩٠٪ أما المدفوعات فقد بلغت ١٢٢,١٠ مليار جنيه عام ٢٠١٣/٢٠١٤ مقابل ١٠٣,٢٥ مليار جنيه عام ٢٠١٢/٢٠١٣ بنسبة زيادة قدرها ١٨,٢٦٪ .
- ٥- بلغت المتحصلات من دول مجموعة الخمسة عشر ١١,٨٥ مليار جنيه عام ٢٠١٣/٢٠١٤ مقابل ١٠,٧٨ مليار جنيه عام ٢٠١٢/٢٠١٣ بنسبة زيادة قدرها ٩,٩٣٪ أما المدفوعات فقد بلغت ٣٥,١٤ مليار جنيه عام ٢٠١٣/٢٠١٤ مقابل ٣٨,٩٥ مليار جنيه عام ٢٠١٢/٢٠١٣ بنسبة إنخفاض قدرها ٩,٧٩٪ .

ثانياً: تكتلات إقتصادية لا تتمتع مصر بالعضوية فيها :

- ١- بلغت المتحصلات من دول الإتحاد الأوروبى (EU) ١٣٣,٥٤ مليار جنيه عام ٢٠١٤/٢٠١٣ مقابل ١٢٢,٣٩ مليار جنيه عام ٢٠١٣/٢٠١٢ بنسبة زيادة قدرها ٩,١١٪ أما المدفوعات فقد بلغت ١٩٧,٩٤ مليار جنيه عام ٢٠١٤/٢٠١٣ مقابل ١٩٦,١١ مليار جنيه عام ٢٠١٣/٢٠١٢ بنسبة زيادة قدرها ٠,٩٤٪ .
- ٢- بلغت المتحصلات من دول منطقة التجارة الحرة الأوربية الأفتا (EFTA) ١٨,٤٢ مليار جنيه عام ٢٠١٤/٢٠١٣ مقابل ١٤,٣٢ مليار جنيه عام ٢٠١٣/٢٠١٢ بنسبة زيادة قدرها ٢٨,٦٨٪ أما المدفوعات فقد بلغت ٣١,٧٥ مليار جنيه عام ٢٠١٤/٢٠١٣ مقابل ٣٢,٧٦ مليار جنيه عام ٢٠١٣/٢٠١٢ بنسبة إنخفاض قدرها ٣,٠٨٪ .
- ٣- بلغت المتحصلات من دول منطقة التجارة الحرة لشمال أمريكا النافتا (NAFTA) ١٠٥,٤٨ مليار جنيه عام ٢٠١٤/٢٠١٣ مقابل ٨٨,٦٧ مليار جنيه عام ٢٠١٣/٢٠١٢ بنسبة زيادة قدرها ١٨,٩٦٪ أما المدفوعات فقد بلغت ٨٠,١٧ مليار جنيه عام ٢٠١٤/٢٠١٣ مقابل ٧٢,٦٨ مليار جنيه عام ٢٠١٣/٢٠١٢ بنسبة زيادة قدرها ١٠,٣١٪ .
- ٤- بلغت المتحصلات من دول السوق المشتركة لدول أمريكا الجنوبية الميركسور (MERCOSUR) ٠,٦٤ مليار جنيه عام ٢٠١٤/٢٠١٣ مقابل ٠,٥٣ مليار جنيه عام ٢٠١٣/٢٠١٢ بنسبة زيادة قدرها ٢٠,٧٥٪ أما المدفوعات فقد بلغت ١٣,٤٧ مليار جنيه عام ٢٠١٤/٢٠١٣ مقابل ١٤,٣٠ مليار جنيه عام ٢٠١٣/٢٠١٢ بنسبة إنخفاض قدرها ٥,٨٠٪ .
- ٥- بلغت المتحصلات من دول جنوب شرق آسيا الآسيان (ASEAN) ٦,٤٦ مليار جنيه عام ٢٠١٤/٢٠١٣ مقابل ٥,٧٩ مليار جنيه عام ٢٠١٣/٢٠١٢ بنسبة زيادة قدرها ١١,٦٠٪ أما المدفوعات فقد بلغت ١٨,١٤ مليار جنيه عام ٢٠١٤/٢٠١٣ مقابل ١٦,٥٢ مليار جنيه عام ٢٠١٣/٢٠١٢ بنسبة زيادة قدرها ٩,٧٩٪ .
- ٦- بلغت المتحصلات من دول التجمع الإقتصادي لدول غرب أفريقيا الأيكواس (ECOWAS) ٩,٥٦ مليار جنيه عام ٢٠١٤/٢٠١٣ مقابل ٥,٩٣ مليار جنيه عام ٢٠١٣/٢٠١٢ بنسبة زيادة قدرها ٦١,٣١٪ أما المدفوعات فقد بلغت ٠,٧٧ مليار جنيه عام ٢٠١٣/٢٠١٤ مقابل ٠,٤٠ مليار جنيه عام ٢٠١٣/٢٠١٢ بنسبة زيادة قدرها ٩٢,٠٢٪ .

٧- بلغت المتحصلات من دول التجمع التنموي للجنوب الأفريقي السادك (SADC) ١,١١ مليار جنيه عام ٢٠١٤/٢٠١٣ مقابل ٠,٩٣ مليار جنيه عام ٢٠١٣/٢٠١٢ بنسبة زيادة قدرها ١٩,١٧٪ أما المدفوعات فقد بلغت ١,٤٦ مليار جنيه عام ٢٠١٤/٢٠١٣ مقابل ١,٦٢ مليار جنيه عام ٢٠١٣/٢٠١٢ بنسبة إنخفاض قدرها ٩,٩٨ ٪ .

٨- بلغت المتحصلات من دول مجلس التعاون الخليجي ٣٤٤,٢٩ مليار جنيه عام ٢٠١٤/٢٠١٣ مقابل ٢٧١,٣٣ مليار جنيه عام ٢٠١٣/٢٠١٢ بنسبة زيادة قدرها ٢٦,٨٩٪ أما المدفوعات فقد بلغت ١٠٩,٨٨ مليار جنيه عام ٢٠١٤/٢٠١٣ مقابل ٨٩,٠٩ مليار جنيه عام ٢٠١٣/٢٠١٢ بنسبة زيادة قدرها ٢٣,٣٤ ٪ .

٩- بلغت المتحصلات من اتحاد دول المغرب العربي ٩,٦٧ مليار جنيه عام ٢٠١٤/٢٠١٣ مقابل ٢٣,٠٣ مليار جنيه عام ٢٠١٣/٢٠١٢ بنسبة إنخفاض قدرها ٥٨,٠٠ ٪ أما المدفوعات فقد بلغت ٣,٠٨ مليار جنيه عام ٢٠١٤/٢٠١٣ مقابل ٦,٢٣ مليار جنيه عام ٢٠١٣/٢٠١٢ بنسبة إنخفاض قدرها ٥٠,٥٣ ٪ .

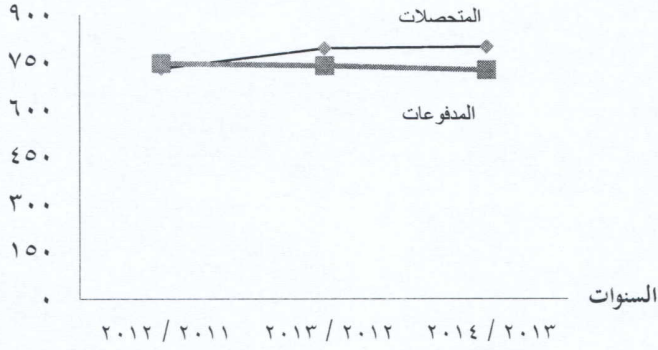
١٠- بلغت المتحصلات من منتدي التعاون الإقتصادي لدول آسيا والمحيط الهادي (APIC) ١٣١,١٥ مليار جنيه عام ٢٠١٤/٢٠١٣ مقابل ١١٤,٦١ مليار جنيه عام ٢٠١٣/٢٠١٢ بنسبة زيادة قدرها ١٤,٤٣٪ أما المدفوعات فقد بلغت ١٩١,٠٩ مليار جنيه عام ٢٠١٤/٢٠١٣ مقابل ١٧١,٧٢ مليار جنيه عام ٢٠١٣/٢٠١٢ بنسبة زيادة قدرها ١١,٢٨ ٪ .

ثالثاً : دول أخرى لم تدخل فى تكتلات اقتصادية:

- بلغت المتحصلات من الدول الأخرى ١٠٣,١٢ مليار جنيه عام ٢٠١٤/٢٠١٣ مقابل ١٨٠,٥٥ مليار جنيه عام ٢٠١٣/٢٠١٢ بنسبة إنخفاض قدرها ٤٢,٨٩٪ أما المدفوعات فقد بلغت ١٢٢,٥٦ مليار جنيه عام ٢٠١٤/٢٠١٣ مقابل ١٧٨,٥٣ مليار جنيه عام ٢٠١٣/٢٠١٢ بنسبة انخفاض قدرها ٣١,٣٥ ٪ .

تطور إجمالي متحصلات ومدفوعات النقد الأجنبي
من عام ٢٠١١ / ٢٠١٢ إلى عام ٢٠١٣ / ٢٠١٤

القيمة بالمليار جنيه



القيمة بالمليار جنيه



| السنوات | المتحصلات | المدفوعات |
|-------------|-----------|-----------|
| ٢٠١٢ / ٢٠١١ | ٧٢٩٩٨٩ | ٧٤٥٩٢٦ |
| ٢٠١٣ / ٢٠١٢ | ٧٩٣٢١٧ | ٧٣٨٥٦ |
| ٢٠١٤ / ٢٠١٣ | ٧٩٧٨٨١ | ٧٢٤٨٠٤ |

التوزيع النسبي لمتحصلات ومدفوعات النقد الأجنبي
موزعة طبقاً للتكتلات الاقتصادية عام ٢٠١٣ / ٢٠١٤

القيمة بالآلاف جنيه

أولاً: أهم التكتلات الاقتصادية التي تتمتع مصر بعضويتها

| المتحصلات | القيمة | المتحصلات % | القيمة | المدفوعات % | القيمة | التكتلات الاقتصادية |
|--|------------|-------------|-----------|-------------|--------|---------------------|
| الإجمالي | ١٠٧٠٦٢٤٨٥٥ | ١٠٠ | ٧٤٧١٧٣١٣٤ | ١٠٠ | | |
| دول منظمة التجارة العالمية (WTO) | ٦٦٧٠٠٨٦١٧ | ٦٢,٣٠ | ٥٨٢٦٦٤٠٢٠ | ٧٧,٩٨ | | |
| دول منطقة التجارة الحرة العربية الكبرى | ٣٧٥٨٠٠٤٣٤ | ٣٥,١٠ | ١٢٢٠٩٨٨٧٧ | ١٦,٣٤ | | |
| دول مجموعة الخمسة عشر | ١١٨٥٣٥٨٨ | ١,١١ | ٣٥١٣٥١٣٠ | ٤,٧٠ | | |
| باقي التكتلات الاقتصادية | ١٥٩٦٢٢١٦ | ١,٤٩ | ٧٢٧٥١٠٧ | ٠,٩٧ | | |


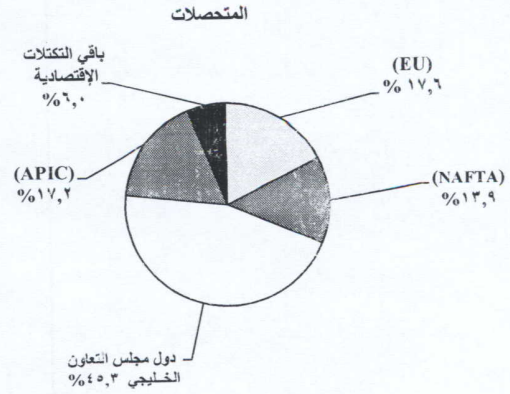
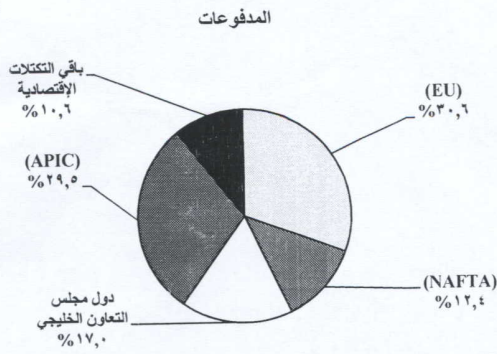


التوزيع النسبي لمتحصلات ومدفوعات النقد الأجنبي

موزعة لأهم التكتلات الاقتصادية عام ٢٠١٣ / ٢٠١٤

ثانياً: أهم التكتلات الاقتصادية التي لا تتمتع مصر بعضويتها

| القيمة بالآلاف جنيه | | المتحصلات | | التكتلات الاقتصادية |
|---------------------|-----------|-----------|-----------|---|
| المدفوعات | القيمة | % | القيمة | |
| ١٠٠ | ٦٤٧٧٦١٦٦٤ | ١٠٠ | ٧٦٠٣٣٤١٩٢ | الإجمالي |
| ٣٠,٦ | ١٩٧٩٤١٤٦٧ | ١٧,٦ | ١٣٣٥٣٧١٨٥ | دول الإتحاد الأوربي (EU) |
| ١٢,٤ | ٨٠١٧٣٣٩٣ | ١٣,٩ | ١٠٥٤٨٠٩٠١ | دول منطقة التجارة الحرة لشمال أمريكا النافتا (NAFTA) |
| ١٧,٠ | ١٠٩٨٨٣٧٩٦ | ٤٥,٣ | ٣٤٤٢٩١٢٧٥ | دول مجلس التعاون الخليجي |
| ٢٩,٥ | ١٩١٠٩٢٠٣٨ | ١٧,٢ | ١٣١١٤٦٦٣٤ | منتدى التعاون الاقتصادي لدول آسيا والمحيط الهادي (APIC) |
| ١٠,٦ | ٦٨٦٧٠٩٧٠ | ٦,٠ | ٤٥٨٧٨١٩٧ | باقي التكتلات الاقتصادية |



متحصلات ومدفوعات النقد الأجنبي موزعة طبقاً للتكتلات الاقتصادية عام ٢٠١٣ / ٢٠١٤

| القيمة بالمليار جنيه | | التكتلات الاقتصادية |
|----------------------|-----------|---------------------|
| المدفوعات | المتحصلات | التكتلات الاقتصادية |
| ١٢٢,٥٦٤ | ١٠٣,١١٧ | دول أخرى |

جداول النشر

الباب الأول
جداول إجمالية للتكتلات الاقتصادية

أولاً : تكتلات إقتصادية تتمتع مصر بعضويتها

جدول رقم ١ : متحصلات ومدفوعات النقد الأجنبي مع

دول منظمة التجارة العالمية WTO

لعام ٢٠١٣/٢٠١٤

القيمة بالألف جنيه

| الفاوض / العجز | المدفوعات | | المتحصلات | | السدول |
|----------------|-----------|-----------|-----------|-----------|-----------------------------------|
| | % | القيمة | % | القيمة | |
| ٨٤٣٤٤٥٩٧ | ١٠٠ | ٥٨٢٦٦٤٠٢٠ | ١٠٠ | ٦٦٧٠٠٨٦١٧ | الجملة |
| (١٥٨٣٨٧٦١) | ٤,٤ | ٢٥٤٧١٥٧٢ | ١,٤ | ٩٦٣٢٨١١ | فرنسا |
| (١٤٨٦٦٩٩٥) | ٦,٠ | ٣٥٢١٧٨٩٥ | ٣,١ | ٢٠٣٥٠٩٠٠ | المانيا |
| (١١٦٣٢٣٧٣) | ٣,٣ | ١٩٤٦٠١٥٥ | ١,٢ | ٧٨٢٧٧٨٢ | ايطاليا |
| (٦٥٩٦٤٩٢) | ٢,٤ | ١٣٨٧٤٦٣٩ | ١,١ | ٧٢٧٨١٤٧ | هولندا |
| (٤٩٠٧٧٥٦) | ٢,٢ | ١٢٥٥٥١١٢ | ١,١ | ٧٦٤٧٣٥٦ | بلجيكا |
| ٧٠٦٣٧١٩ | ٨,٢ | ٤٧٧٤٤١٥٤ | ٨,٢ | ٥٤٨٠٧٨٧٣ | المملكة المتحدة |
| ٢١١٢٩٣ | ٠,١ | ٤٤٤٤٧١ | ٠,١ | ٦٥٥٧٦٤ | لوكسمبرج |
| ٣٦٧٧٩٨٩ | ٠,٤ | ٢٥١١٠٢٣ | ٠,٩ | ٦١٨٩٠١٢ | الداينمارك |
| (١٩٢٨٤٨٠) | ٠,٤ | ٢٣٧٦٩١٨ | ٠,١ | ٤٤٨٤٣٨ | ايرلندا |
| ٩٧٩١٣٨ | ٠,٤ | ٢٤١١٦١٨ | ٠,٥ | ٣٣٩٠٧٥٦ | اليونان |
| (٤٧٤٧٠١٩) | ١,٥ | ٨٨٨٥٩٩٣ | ٠,٦ | ٤١٣٨٩٧٤ | اسبانيا |
| ٤٦٢١١ | = | ٢٧٣٠٤٩ | = | ٣١٩٢٦٠ | البرتغال |
| (٨٧٣٤٠٨) | ٠,٢ | ٨٨٧٠٥٦ | = | ١٣٦٤٨ | اللجنة الاقتصادية للاتحاد الاوروي |
| (٨٠١٢٦٥) | ٠,٢ | ١١٧٣٤٠٢ | ٠,١ | ٣٧٢١٣٧ | التشيك |
| (٢٣٩٤٥٠) | = | ٢٧١٤٢٧ | = | ٣١٩٧٧ | السلوفاك |
| (١٠٠٤٦٧٤) | ٠,٢ | ١١٧٢٣٠٥ | = | ١٦٧٦٣١ | بلغاريا |
| (٤٩٣٤٤٣) | ٠,١ | ٦٣٣٨٧٣ | = | ١٤٠٤٣٠ | الجر |
| (٣١٣٨٧٩) | ٠,٢ | ١١٠٥٩٥٨ | ٠,١ | ٧٩٢٠٧٩ | بولندا |
| (٣٢٤٢٣٤) | ٠,٦ | ٣٤٥٧٩٦١ | = | ٢١٥٧٢٧ | رومانيا |
| ٣٨٣٤ | = | ٥٦٦٨٦ | = | ٦٠٥٢٠ | جورجيا |
| (١٦٢٠٩٦) | = | ٢٤٥٩٦٢ | = | ٨٣٨٦٦ | ليتوانيا |
| (٤٠٠٥١) | = | ١٠٦٥٧٧ | = | ٦٦٥٢٦ | استونيا |
| (٥٨٠٦٩٦) | ٠,١ | ٨٧١٤٥٧ | = | ٢٩٠٧٦١ | لاتفيا |
| (٤٢١٤٤٨٧) | ١,٠ | ٥٩٢٧٢١٠ | ٠,٣ | ١٧١٢٧٢٣ | السويد |
| ١٥٤٥٧٢١ | ٠,١ | ٧٦٨٥٢٨ | ٠,٣ | ٢٣١٤٢٤٩ | النرويج |
| (١٤٨٠٢٧٩٢) | ٥,٣ | ٣٠٨٩٧٩٨٠ | ٢,٤ | ١٦٠٩٥١٨٨ | سويسرا |
| (٦٦١٨١٠) | ٠,٤ | ٢٢٦٢٩٩٧ | ٠,٢ | ١٦٠١١٨٧ | قبرص |
| (٣٤٧٣٤٤١) | ٠,٦ | ٣٦٠٧٤٥٨ | = | ١٣٤٠١٧ | فنلندا |
| (٧٠٣٧٧) | = | ٨٤٤٠٨ | = | ١٤٠٣١ | ايسلاندا |
| (٢٨١٤٣٠٩) | ٠,٦ | ٣٥٦٣٠٦٣ | ٠,١ | ٧٤٨٧٥٤ | التمسا |

تابع جدول رقم ١ : متحصلات ومدفوعات النقد الأجنبي مع

دول منظمة التجارة العالمية WTO

لعام ٢٠١٣/٢٠١٤

القيمة بالألف جنيه

| الفائض / العجز | المدفوعات | | المتحصلات | | الدول |
|----------------|-----------|----------|-----------|-----------|-------------------------------|
| | % | القيمة | % | القيمة | |
| ٤١٨١٩ | = | ٤٣٠٩٠ | = | ٨٤٩٠٩ | البنانيا |
| (٥٥١٧٢١٤) | ٢,٢ | ١٢٨٨١٨٠٦ | ١,١ | ٧٣٦٤٥٩٢ | تركيا |
| ٣٣١١٣٥٢ | ٠,٢ | ١٠٩٨٦٣٤ | ٠,٧ | ٤٤٠٩٩٨٦ | مالطة |
| (٢٦٠٨٦٥) | ٠,١ | ٣٢٩٥٢٨ | = | ٦٨٦٦٣ | سلوفينيا |
| (٣٩٣٨٩٧) | ٠,١ | ٥٠٩٦٩٨ | = | ١١٥٨٠١ | كرواتيا |
| ١٧٨٦١ | = | ١٣٤٦٠ | = | ٣١٣٢١ | مقدونيا |
| (٥٣٤٢٠) | = | ٦٥٥٢٨ | = | ١٢١٠٨ | ارمينيا |
| (١٨٧) | = | ٣٤٢ | = | ١٥٥ | قرغيزيا |
| (١٤٦٧٨) | = | ٢١٠٧٩ | = | ٦٤٠١ | مولدافيا |
| (٨١٨٢٢٩٧) | ١,٥ | ٨٧٢٧٤١٢ | ٠,١ | ٥٤٥١١٥ | اوكرانيا |
| ١٥٠٤٥٥٧ | ٠,١ | ٦٨٧٨٣٤ | ٠,٣ | ٢١٩٢٣٩١ | المغرب |
| (٣٠٣٣٨) | ٠,١ | ٨٥٣٥٨٠ | ٠,١ | ٨٢٣٢٤٢ | تونس |
| ٢٨٤٩٥ | = | ٥٠٨٣١ | = | ٧٩٣٢٦ | موريتانيا |
| ٢٦٠١٥ | = | ٢٦٤٥٨ | = | ٥٢٤٧٣ | جيبوتي |
| ١٤٣٧٣٨٨٨٨ | ٤,٣ | ٢٤٨٤١٩٤٥ | ٢٥,٣ | ١٦٨٥٨٠٨٣٣ | السعودية |
| ١٢٢٣٦٨٢٠ | ٠,٥ | ٢٦٢٦٨٣٣ | ٢,٢ | ١٤٨٦٣٦٥٣ | الأردن |
| ٤٣٣٩٧٤٩٣ | ٤,٥ | ٢٦٠٢٠٠٧٩ | ١٠,٤ | ٦٩٤١٧٥٧٢ | الكويت |
| ٣٧٣٩٦٥٢٤ | ٧,٦ | ٤٤٥٠٨٣٦٢ | ١٢,٣ | ٨١٩٠٤٨٨٦ | دولة الإمارات العربية المتحدة |
| ١٠٢٢٦٧٣٩ | ١,٤ | ٨٤٣٦٠٧٢ | ٢,٨ | ١٨٦٦٢٨١١ | قطر |
| (١٧٨٦٤١٥) | ١,٠ | ٥٥٥١٣٠٥ | ٠,٦ | ٣٧٦٤٨٩٠ | البحرين |
| ١٤٣٥٥٩٤ | ٠,١ | ٥٢٦٠٣٣ | ٠,٣ | ١٩٦١٦٢٧ | سلطنة عمان |
| (١٠٧٣٣٣) | = | ١٤٩٩٥٣ | = | ٤٢٦٢٠ | سيريلانكا |
| (٧٣٣٦٩١٦) | ٢,٢ | ١٢٥٤٤١٦٤ | ٠,٨ | ٥٢٠٧٢٤٨ | الهند |
| (١٩٢١٢٤) | ٠,١ | ٧٦٠٠٢٤ | ٠,١ | ٥٦٧٩٠٠ | باكستان |
| (٥٨٠٢٧) | = | ١٩٨٢٥٢ | = | ١٤٠٢٢٥ | بنجلادش |
| (١٠٣١٧٧٨) | ٠,٢ | ١٠٧٣٤٨٥ | = | ٤١٧٠٧ | فيتنام |
| (٩١٦٠١٩٣) | ٢,١ | ١٢٢٧٦٠٠٥ | ٠,٥ | ٣١١٥٨١٢ | كوريا الجنوبية |
| ٨٦ | = | ١٢٠٤ | = | ١٢٩٠ | منغوليا |
| (٣٨١٦٩٥١٢) | ٧,١ | ٤١٣٩٣٠٠٦ | ٠,٥ | ٣٢٢٣٤٩٤ | الصين الشعبية |
| (٣٢٣٩) | = | ٣٥٥٤ | = | ٣١٥ | بورما |
| ١١٤٩٣ | = | ٢٤٨٨ | = | ١٣٩٨١ | كمبوديا |

تابع جدول رقم ١ : متحصلات ومدفوعات النقد الأجنبي مع

دول منظمة التجارة العالمية WTO

لعام ٢٠١٤/٢٠١٣

القيمة بالألف جنيه

| الدول | المتحصلات | | المدفوعات | | الفائض / العجز |
|-------------------------------|-----------|-----|-----------|-----|----------------|
| | القيمة | % | القيمة | % | |
| هونج كونج | ٥٦٤٢٤٦٧ | ٠,٨ | ٧٦٩٢٨٨٧ | ١,٣ | (٢٠٥٠٤٢٠) |
| تايلاند | ٣٦١٧٤١ | ٠,١ | ٤٢٦٠٢٩٨ | ٠,٧ | (٣٨٩٨٥٥٧) |
| تايبوان(الصين الوطنية فرموزا) | ٥٣٨٤٣٠ | ٠,١ | ٣٤٤٩٥٢٣ | ٠,٦ | (٢٩١١٠٩٣) |
| نيبال | ١٢٠٠٥ | = | ٤٩٨٨ | = | ٧٠١٧ |
| اندونيسيا | ٣٦٨٩١٦ | ٠,١ | ٢٦١٩٤٧٨ | ٠,٤ | (٢٢٥٠٥٦٢) |
| الفلبين | ١٣٣٨٨٦ | = | ١٥٤٢٣٠ | = | (٢٠٣٤٤) |
| اتحاد ماليزيا | ١١٢٢٧٨٨ | ٠,٢ | ٣٦٨٣٩١٩ | ٠,٦ | (٢٥٦١١٣١) |
| اليابان | ٣٤٧٠٦٢٢ | ٠,٥ | ١٢٧٤٥١٤٧ | ٢,٢ | (٩٢٧٤٥٢٥) |
| سنغافورة | ٤٤١٥١١٩ | ٠,٧ | ٦٣٤٣٦٩٠ | ١,١ | (١٩٢٨٥٧١) |
| اسرائيل | ١١٢٧٧١٩ | ٠,٢ | ٨٠٩٢٤٢ | ٠,١ | ٣١٨٤٧٧ |
| كوت ديفوار(ساحل العاج) | ١١٣٩٠٢ | = | ٥٠٢٤٣ | = | ٦٣٦٥٩ |
| غانا | ٣٠٢٤٠٠ | = | ٩٥٤٤٠ | = | ٢٠٦٩٦٠ |
| نيجيريا | ٧٨٧٥٨٤ | ٠,١ | ١٢٧٢٦٦ | = | ٦٦٠٣١٨ |
| كينيا | ٨٤٠٨٥٥ | ٠,١ | ١٥٧٣٣٥٥ | ٠,٣ | (٧٣٢٥٠٠) |
| سيراليون | ١٣٧٥٧ | = | ١١٣٧٢ | = | ٢٣٨٥ |
| اوغندا | ١٦٧٥٩٦ | = | ٦١٦٤١ | = | ١٠٥٩٥٥ |
| مالاوى | ٩٥٤١ | = | ٣١٩١٦ | = | (٢٢٣٧٥) |
| السنغال | ٦٤٣٩٠ | = | ٢٩٧٠٠٥ | ٠,١ | (٢٣٢٦١٥) |
| النيجر | ١٢٥٠٠ | = | ١٠٥٩٩ | = | ١٩٠١ |
| الكنغو الديمقراطية(زائير) | ١٠٦٩٩ | = | ٢١٢٠٩٦ | = | (٢٠١٣٩٧) |
| الكنغو برازافيل | ٣٣٧٥١ | = | ٤١٢٥٢ | = | (٧٥٠١) |
| غينيا | ٤٢٠٨٤ | = | ٢٣٣٥٨ | = | ١٨٧٢٦ |
| زامبيا | ٢٣٠٤٨٣ | = | ٢٠٥٠٨٧ | = | ٢٥٣٩٦ |
| توانيا | ٢٠٣١٧٤ | = | ١٠٥٢٤٧ | = | ٩٧٩٢٧ |
| الكاميرون | ٦٤٤٨٦ | = | ٤٤٣٦٦ | = | ٢٠١٢٠ |
| مدغشقر(مالاجاش) | ٦١٣٠٨ | = | ٦٢٢٧٠ | = | (٩٦٢) |
| موريشيس | ٢٣٨٨٢٨ | = | ٣٢٦٢٠١٢ | ٠,٦ | (٣٠٢٣١٨٤) |
| سوازيلاند | ٤٦٠١٧ | = | ٤٦٦٥٩٦ | ٠,١ | (٤٢٠٥٧٩) |
| توجو | ١٩٠٨٩ | = | ٧٧١٠ | = | ١١٣٧٩ |
| انجولا | ٩١٦٩٩ | = | ١٢٥٧٥ | = | ٧٩١٢٤ |
| موزمبيق | ٣٨٣٨٣ | = | ٢٣٩٣٨ | = | ١٤٤٤٥ |

تابع جدول رقم ١ : متحصلات ومدفوعات النقد الأجنبي مع

دول منظمة التجارة العالمية WTO

لعام ٢٠١٣/٢٠١٤

القيمة بالألف جنيهه

| الفاوض / العجز | المدفوعات | | المتحصلات | | الدول |
|----------------|-----------|----------|-----------|-----------|-----------------------------|
| | % | القيمة | % | القيمة | |
| (٤٠٤٦٤) | = | ٥٠٦٥٥ | = | ١٠١٩١ | مالى |
| (١٤٧٠٦٦) | ٠,١ | ٦٠٠٥٣٠ | ٠,١ | ٤٥٣٤٦٤ | جمهورية جنوب افريقيا |
| ٢٧٢٦٩ | = | ١٢٣٩٠ | = | ٣٩٦٥٩ | زيمبابوى |
| (٣٥٠٥٥) | = | ٤٩٩٩٦ | = | ١٤٩٤١ | بور كينا فاسو(فولتا العليا) |
| (١٩٣١٩٤٧) | ٠,٣ | ١٩٩٩٤٤٣ | = | ٦٧٤٩٦ | نيوزيلنده |
| (٢٢٩٤٢٠٤) | ٠,٥ | ٢٩٣٧٠٥٧ | ٠,١ | ٦٤٢٨٥٣ | استراليا |
| (١٢٢٨٥) | = | ١٢٧٠٨ | = | ٤٢٣ | كوبا |
| ٤٠٥٦٥٣٦ | = | ٣٣٣٧٠ | ٠,٦ | ٤٠٨٩٩٠٦ | بنما |
| (٩١٧٥) | = | ٣٦٦٣٢ | = | ٢٧٤٥٧ | جواتيمالا |
| (٩٢٨١) | = | ١٢٠٦٤ | = | ٢٧٨٣ | كوستاريكا |
| ٣٦٢٩ | = | ٨٦٠٠ | = | ١٢٢٢٩ | الدومينكان |
| (٤٢٦٥٨) | = | ٤٥١٨٣ | = | ٢٥٢٥ | جاميكا |
| (٢٤٢) | = | ٨٤٧ | = | ٦٠٥ | نيكاراجوا |
| (٢٥٩) | = | ١٥٢٤ | = | ١٢٦٥ | سلفادور |
| ٢٥٨٠٧٩٧٤ | ١٣,١ | ٧٦٥٩٩٢٣٣ | ١٥,٤ | ١٠٢٤٠٧٢٠٧ | الولايات المتحدة الامريكية |
| (٤٣٥٦٥٨) | ٠,٦ | ٣٤٤٨٥٥٩ | ٠,٥ | ٣٠١٢٩٠١ | كندا |
| (٦٤٨٠٨) | = | ١٢٥٦٠١ | = | ٦٠٧٩٣ | المكسيك |
| (٣٥٥٤) | = | ٦٣١٠ | = | ٢٧٥٦ | بوليفيا |
| (٩٨٢١٧٠٧) | ١,٨ | ١٠٣٤٧٧١٢ | ٠,١ | ٥٢٦٠٠٥ | البرازيل |
| (٦٢٧٤) | = | ٢٨٥٦٧ | = | ٢٢٢٩٣ | بيرو |
| (٢٦٧٥٤) | = | ٦٥٢٨٠ | = | ٣٨٥٢٦ | شيلي |
| (٨٣١٩٩) | = | ٩٣١٤٣ | = | ٩٩٤٤ | اكوادور |
| (٥٩٢١١٨) | ٠,١ | ٦٠٧٣٤٤ | = | ١٥٢٢٦ | اورجواى |
| (٢٤٠٢٨) | = | ٢٩٥٩٤ | = | ٥٥٦٦ | باراجواى |
| (٩١٠١) | = | ١٤٦٠٦ | = | ٥٥٠٥ | فنزويلا |
| ١١٥٨٥ | = | ١٦٨٩ | = | ١٣٢٧٤ | جيانا |
| (٢٣٥٢٣٦٩) | ٠,٤ | ٢٤١١٩١١ | = | ٥٩٥٤٢ | الارجنتين |
| (١٤٥٨٣) | = | ٥١٧٧٥ | = | ٣٧١٩٢ | كولومبيا |

جدول رقم ٢ : متحصلات ومدفوعات النقد الأجنبي مع دول الساحل والصحراء

القيمة بالألف جنيه

لعام ٢٠١٤/٢٠١٣

| المدفوعات / الفائض / العجز | المدفوعات | | المتحصلات | | الدول |
|----------------------------|-----------|---------|-----------|---------|--------------------------------|
| | % | القيمة | % | القيمة | |
| ٥٥١٢٠٥٣ | ١٠٠ | ٣٢٤٨١٨٧ | ١٠٠ | ٨٧٦٠٢٤٠ | الجملة |
| ١٧٥٢٩٧ | ٢٠,٨ | ٦٧٤٩٥٥ | ٩,٧ | ٨٥٠٢٥٢ | السودان |
| ٣٤٧٣٣٣٢ | ١٤,١ | ٤٥٦٩٢٧ | ٤٤,٩ | ٣٩٣٠٢٥٩ | ليبيا |
| ١٥٠٤٥٥٧ | ٢١,٢ | ٦٨٧٨٣٤ | ٢٥,٠ | ٢١٩٢٣٩١ | المغرب |
| (٣٠٣٣٨) | ٢٦,٣ | ٨٥٣٥٨٠ | ٩,٤ | ٨٢٣٢٤٢ | تونس |
| ٢٦٠١٥ | ٠,٨ | ٢٦٤٥٨ | ٠,٦ | ٥٢٤٧٣ | جيبوتي |
| (٢٢٧٤) | ٠,٢ | ٥٢٠٢ | = | ٢٩٢٨ | جزر القمر الاسلامية الفيدرالية |
| ٦٦٠٣١٨ | ٣,٩ | ١٢٧٢٦٦ | ٩,٠ | ٧٨٧٥٨٤ | نيجيريا |
| (٢٣٢٦١٥) | ٩,١ | ٢٩٧٠٠٥ | ٠,٧ | ٦٤٣٩٠ | السنغال |
| ١٩٠١ | ٠,٣ | ١٠٥٩٩ | ٠,١ | ١٢٥٠٠ | النيجر |
| ١١٣٧٩ | ٠,٢ | ٧٧١٠ | ٠,٢ | ١٩٠٨٩ | توجو |
| (٤٠٤٦٤) | ١,٦ | ٥٠٦٥٥ | ٠,١ | ١٠١٩١ | مالي |
| (٣٥٠٥٥) | ١,٥ | ٤٩٩٩٦ | ٠,٢ | ١٤٩٤١ | بور كينا فاسو(فولتا العليا) |

جدول رقم ٣ : متحصلات ومدفوعات النقد الأجنبي مع دول السوق المشتركة

للشرق والجنوب الافريقي الكوميسا COMESA

القيمة بالألف جنيه

لعام ٢٠١٤/٢٠١٣

| المدفوعات / الفائض / العجز | المدفوعات | | المتحصلات | | الدول |
|----------------------------|-----------|---------|-----------|---------|--------------------------------|
| | % | القيمة | % | القيمة | |
| ٣١٧٥٠٥٦ | ١٠٠ | ٤٠٢٦٩٢٠ | ١٠٠ | ٧٢٠١٩٧٦ | الجملة |
| ١٧٥٢٩٧ | ١٦,٨ | ٦٧٤٩٥٥ | ١١,٨ | ٨٥٠٢٥٢ | السودان |
| ٣٤٧٣٣٣٢ | ١١,٣ | ٤٥٦٩٢٧ | ٥٤,٦ | ٣٩٣٠٢٥٩ | ليبيا |
| ٢٦٠١٥ | ٠,٧ | ٢٦٤٥٨ | ٠,٧ | ٥٢٤٧٣ | جيبوتي |
| (٢٢٧٤) | ٠,١ | ٥٢٠٢ | = | ٢٩٢٨ | جزر القمر الاسلامية الفيدرالية |
| ٦٤٢٧٥٥ | ٥,٦ | ٢٢٥٤٥٢ | ١٢,١ | ٨٦٨٢٠٧ | اثيوبيا |
| (٧٣٢٥٠٠) | ٣٩,١ | ١٥٧٣٣٥٥ | ١١,٧ | ٨٤٠٨٥٥ | كينيا |
| ١٠٥٩٥٥ | ١,٥ | ٦١٦٤١ | ٢,٣ | ١٦٧٥٩٦ | اوغندا |
| (٢٢٣٧٥) | ٠,٨ | ٣١٩١٦ | ٠,١ | ٩٥٤١ | ملاوى |
| (٢٠١٣٩٧) | ٥,٣ | ٢١٢٠٩٦ | ٠,١ | ١٠٦٩٩ | الكنغو الديمقراطية(زائير) |
| ٢٥٣٩٦ | ٥,١ | ٢٠٥٠٨٧ | ٣,٢ | ٢٣٠٤٨٣ | زامبيا |
| (٩٦٢) | ١,٥ | ٦٢٢٧٠ | ٠,٩ | ٦١٣٠٨ | مدغشقر (مالاجاش) |
| (٤٢٠٥٧٩) | ١١,٦ | ٤٦٦٥٩٦ | ٠,٦ | ٤٦٠١٧ | سوازيلاند |
| ٧٩١٢٤ | ٠,٣ | ١٢٥٧٥ | ١,٣ | ٩١٦٩٩ | انجولا |
| ٢٧٢٦٩ | ٠,٣ | ١٢٣٩٠ | ٠,٦ | ٣٩٦٥٩ | زيمبابوي |

جدول رقم ٤ : متحصلات ومدفوعات النقد الأجنبي مع دول منطقة التجارة الحرة العربية الكبرى

لعام ٢٠١٣/٢٠١٤

القيمة بالألف جنيه

| السدول | المدفوعات | | المتحصلات | |
|-------------------------------|-----------|-----------|-----------|-----------|
| | % | القيمة | % | القيمة |
| الجملة | ١٠٠ | ١٢٢٠٩٨٨٧٧ | ١٠٠ | ٣٧٥٨٠٠٤٣٤ |
| السودان | ٠,٦ | ٦٧٤٩٥٥ | ٠,٢ | ٨٥٠٢٥٢ |
| ليبيا | ٠,٤ | ٤٥٦٩٢٧ | ١,٠ | ٣٩٣٠٢٥٩ |
| المغرب | ٠,٦ | ٦٨٧٨٣٤ | ٠,٦ | ٢١٩٢٣٩١ |
| تونس | ٠,٧ | ٨٥٣٥٨٠ | ٠,٢ | ٨٢٣٢٤٢ |
| سوريا | ٠,٤ | ٤٧٩٦٤٩ | ٠,١ | ٢٢١٩٢٩ |
| العراق | ٠,٢ | ٢٢٣٠٠٣ | ٠,٤ | ١٦٥٧٣٥٦ |
| لبنان | ٤,٣ | ٥٢٨٧٩٠٨ | ١,١ | ٤٢٢٥٩٨٩ |
| السعودية | ٢٠,٣ | ٢٤٨٤١٩٤٥ | ٤٤,٩ | ١٦٨٥٨٠٨٣٣ |
| الأردن | ٢,٢ | ٢٦٢٦٨٣٣ | ٤,٠ | ١٤٨٦٣٦٥٣ |
| الكويت | ٢١,٣ | ٢٦٠٢٠٠٧٩ | ١٨,٥ | ٦٩٤١٧٥٧٢ |
| اليمن | ٠,٣ | ٣٧٢٣٧٢ | ٠,٥ | ١٩٤٦٣٠٠ |
| فلسطين | ٠,٥ | ٥٥٢٠٢٠ | ٠,٢ | ٧٩٦٤٤٤٤ |
| دولة الإمارات العربية المتحدة | ٣٦,٥ | ٤٤٥٠٨٣٦٢ | ٢١,٨ | ٨١٩٠٤٨٨٦ |
| قطر | ٦,٩ | ٨٤٣٦٠٧٢ | ٥,٠ | ١٨٦٦٢٨١١ |
| البحرين | ٤,٥ | ٥٥٥١٣٠٥ | ١,٠ | ٣٧٦٤٨٩٠ |
| سلطنة عمان | ٠,٤ | ٥٢٦٠٣٣ | ٠,٥ | ١٩٦١٦٢٧ |

جدول رقم ٥ : متحصلات ومدفوعات النقد الأجنبي مع دول مجموعة الخمسة عشر

لعام ٢٠١٣/٢٠١٤

القيمة بالآلاف جنيه

| الفاوض / العجز | المدفوعات | | المتحصلات | | الدول |
|----------------|-----------|----------|-----------|----------|---------------|
| | % | القيمة | % | القيمة | |
| (٢٣٢٨١٥٤٢) | ١٠٠ | ٣٥١٣٥١٣٠ | ١٠٠ | ١١٨٥٣٥٨٨ | الجملة |
| ١٦١٤٢٠٠ | ٢,٩ | ١٠٣٤٠٩٠ | ٢٢,٣ | ٢٦٤٨٢٩٠ | الجزائر |
| (١٠٧٣٣٣) | ٠,٤ | ١٤٩٩٥٣ | ٠,٤ | ٤٢٦٢٠ | سيريلانكا |
| (٧٣٣٦٩١٦) | ٣٥,٧ | ١٢٥٤٤١٦٤ | ٤٣,٩ | ٥٢٠٧٢٤٨ | الهند |
| (٢٢٥٠٥٦٢) | ٧,٥ | ٢٦١٩٤٧٨ | ٣,١ | ٣٦٨٩١٦ | اندونيسيا |
| (٢٥٦١١٣١) | ١٠,٥ | ٣٦٨٣٩١٩ | ٩,٥ | ١١٢٢٧٨٨ | اتحاد ماليزيا |
| (٣٨٦٠١) | ٠,٢ | ٥٤٦٥٠ | ٠,١ | ١٦٠٤٩ | ايران |
| ٦٦٠٣١٨ | ٠,٤ | ١٢٧٢٦٦ | ٦,٦ | ٧٨٧٥٨٤ | نيجيريا |
| (٧٣٢٥٠٠) | ٤,٥ | ١٥٧٣٣٥٥ | ٧,١ | ٨٤٠٨٥٥ | كينيا |
| (٢٣٢٦١٥) | ٠,٨ | ٢٩٧٠٠٥ | ٠,٥ | ٦٤٣٩٠ | السنغال |
| ٢٧٢٦٩ | = | ١٢٣٩٠ | ٠,٣ | ٣٩٦٥٩ | زيمبابوي |
| (٤٢٦٥٨) | ٠,١ | ٤٥١٨٣ | = | ٢٥٢٥ | جاميكا |
| (٦٤٨٠٨) | ٠,٤ | ١٢٥٦٠١ | ٠,٥ | ٦٠٧٩٣ | المكسيك |
| (٩٨٢١٧٠٧) | ٢٩,٥ | ١٠٣٤٧٧١٢ | ٤,٤ | ٥٢٦٠٠٥ | البرازيل |
| (٦٢٧٤) | ٠,١ | ٢٨٥٦٧ | ٠,٢ | ٢٢٢٩٣ | بيرو |
| (٢٦٧٥٤) | ٠,٢ | ٦٥٢٨٠ | ٠,٣ | ٣٨٥٢٦ | شيلي |
| (٩١٠١) | = | ١٤٦٠٦ | = | ٥٥٠٥ | فنزويلا |
| (٢٣٥٢٣٦٩) | ٦,٩ | ٢٤١١٩١١ | ٠,٥ | ٥٩٥٤٢ | الارجنتين |

ثانياً : تكتلات إقتصادية لا تتمتع مصر بعضويتها

جدول رقم ٦ : متحصلات ومدفوعات النقد الأجنبي مع دول الإتحاد الأوروبي EU

لعام ٢٠١٣/٢٠١٤

القيمة بالألف جنيه

| الدول | المتحصلات | | المدفوعات | | الفائض / العجز |
|-----------------------------------|-----------|------|-----------|------|----------------|
| | القيمة | % | القيمة | % | |
| الجملة | ١٣٣٥٣٧١٨٥ | ١٠٠ | ١٩٧٩٤١٤٦٧ | ١٠٠ | (٦٤٤٠٤٢٨٢) |
| فرنسا | ٩٦٣٢٨١١ | ٧,٢ | ٢٥٤٧١٥٧٢ | ١٢,٩ | (١٥٨٣٨٧٦١) |
| المانيا | ٢٠٣٥٠٩٠٠ | ١٥,٢ | ٣٥٢١٧٨٩٥ | ١٧,٨ | (١٤٨٦٦٩٩٥) |
| ايطاليا | ٧٨٢٧٧٨٢ | ٥,٩ | ١٩٤٦٠١٥٥ | ٩,٨ | (١١٦٣٢٣٧٣) |
| هولندا | ٧٢٧٨١٤٧ | ٥,٥ | ١٣٨٧٤٦٣٩ | ٧,٠ | (٦٥٩٦٤٩٢) |
| بلجيكا | ٧٦٤٧٣٥٦ | ٥,٧ | ١٢٥٥٥١١٢ | ٦,٣ | (٤٩٠٧٧٥٦) |
| المملكة المتحدة | ٥٤٨٠٧٨٧٣ | ٤١,٠ | ٤٧٧٤٤١٥٤ | ٢٤,١ | ٧٠٦٣٧١٩ |
| لوكسمبرج | ٦٥٥٧٦٤ | ٠,٥ | ٤٤٤٤٧١ | ٠,٢ | ٢١١٢٩٣ |
| الدانمارك | ٦١٨٩٠١٢ | ٤,٦ | ٢٥١١٠٢٣ | ١,٣ | ٣٦٧٧٩٨٩ |
| ايرلندا | ٤٤٨٤٣٨ | ٠,٣ | ٢٣٧٦٩١٨ | ١,٢ | (١٩٢٨٤٨٠) |
| اليونان | ٣٣٩٠٧٥٦ | ٢,٥ | ٢٤١١٦١٨ | ١,٢ | ٩٧٩١٣٨ |
| اسبانيا | ٤١٣٨٩٧٤ | ٣,١ | ٨٨٨٥٩٩٣ | ٤,٥ | (٤٧٤٧٠١٩) |
| البرتغال | ٣١٩٢٦٠ | ٠,٢ | ٢٧٣٠٤٩ | ٠,١ | ٤٦٢١١ |
| اللجنة الاقتصادية للإتحاد الاوروي | ١٣٦٤٨ | = | ٨٨٧٠٥٦ | ٠,٤ | (٨٧٣٤٠٨) |
| التشيك | ٣٧٢١٣٧ | ٠,٣ | ١١٧٣٤٠٢ | ٠,٦ | (٨٠١٢٦٥) |
| السلوفاك | ٣١٩٧٧ | = | ٢٧١٤٢٧ | ٠,١ | (٢٣٩٤٥٠) |
| بلغاريا | ١٦٧٦٣١ | ٠,١ | ١١٧٢٣٠٥ | ٠,٦ | (١٠٠٤٦٧٤) |
| المجر | ١٤٠٤٣٠ | ٠,١ | ٦٣٣٨٧٣ | ٠,٣ | (٤٩٣٤٤٤٣) |
| بولندا | ٧٩٢٠٧٩ | ٠,٦ | ١١٠٥٩٥٨ | ٠,٦ | (٣١٣٨٧٩) |
| رومانيا | ٢١٥٧٢٧ | ٠,٢ | ٣٤٥٧٩٦١ | ١,٧ | (٣٢٤٢٢٣٤) |
| ليتوانيا | ٨٣٨٦٦ | ٠,١ | ٢٤٥٩٦٢ | ٠,١ | (١٦٢٠٩٦) |
| استونيا | ٦٦٥٢٦ | = | ١٠٦٥٧٧ | ٠,١ | (٤٠٠٥١) |
| لاتفيا | ٢٩٠٧٦١ | ٠,٢ | ٨٧١٤٥٧ | ٠,٤ | (٥٨٠٦٩٦) |
| السويد | ١٧١٢٧٢٣ | ١,٣ | ٥٩٢٧٢١٠ | ٣,٠ | (٤٢١٤٤٨٧) |
| قبرص | ١٦٠١١٨٧ | ١,٢ | ٢٢٦٢٩٩٧ | ١,١ | (٦٦١٨١٠) |
| فنلندا | ١٣٤٠١٧ | ٠,١ | ٣٦٠٧٤٥٨ | ١,٨ | (٣٧٣٤٤١) |
| النمسا | ٧٤٨٧٥٤ | ٠,٦ | ٣٥٦٣٠٦٣ | ١,٨ | (٢٨١٤٣٠٩) |
| مالطة | ٤٤٠٩٩٨٦ | ٣,٣ | ١٠٩٨٦٣٤ | ٠,٦ | ٣٣١١٣٥٢ |
| سلوفينيا | ٦٨٦٦٣ | ٠,١ | ٣٢٩٥٢٨ | ٠,٢ | (٢٦٠٨٦٥) |

جدول رقم ٧ : متحصلات ومدفوعات النقد الأجنبي مع دول منطقة

التجارة الحرة الأوروبية الأفتا EFTA

لعام ٢٠١٣/٢٠١٤

القيمة بالألف جنيهه

| الدول | المتحصلات | | المدفوعات | | الفائض / العجز |
|----------|-----------|------|-----------|------|----------------|
| | القيمة | % | القيمة | % | |
| الجملة | ١٨٤٢٣٤٦٨ | ١٠٠ | ٣١٧٥٠٩١٦ | ١٠٠ | (١٣٣٢٧٤٤٨) |
| الترويج | ٢٣١٤٢٤٩ | ١٢,٦ | ٧٦٨٥٢٨ | ٢,٤ | ١٥٤٥٧٢١ |
| سويسرا | ١٦٠٩٥١٨٨ | ٨٧,٤ | ٣٠٨٩٧٩٨٠ | ٩٧,٣ | (١٤٨٠٢٧٩٢) |
| ايسلاندا | ١٤٠٣١ | ٠,١ | ٨٤٤٠٨ | ٠,٣ | (٧٠٣٧٧) |

جدول رقم ٨ : متحصلات ومدفوعات النقد الأجنبي مع دول منطقة

التجارة الحرة لشمال أمريكا النافتا NAFTA

لعام ٢٠١٣/٢٠١٤

القيمة بالألف جنيهه

| الدول | المتحصلات | | المدفوعات | | الفائض / العجز |
|----------------------------|-----------|------|-----------|------|----------------|
| | القيمة | % | القيمة | % | |
| الجملة | ١٠٥٤٨٠٩٠١ | ١٠٠ | ٨٠١٧٣٣٩٣ | ١٠٠ | ٢٥٣٠٧٥٠٨ |
| الولايات المتحدة الأمريكية | ١٠٢٤٠٧٢٠٧ | ٩٧,١ | ٧٦٥٩٩٢٣٣ | ٩٥,٥ | ٢٥٨٠٧٩٧٤ |
| كندا | ٣٠١٢٩٠١ | ٢,٩ | ٣٤٤٨٥٥٩ | ٤,٣ | (٤٣٥٦٥٨) |
| المكسيك | ٦٠٧٩٣ | ٠,١ | ١٢٥٦٠١ | ٠,٢ | (٦٤٨٠٨) |

جدول رقم ٩ : متحصلات ومدفوعات النقد الأجنبي مع دول السوق المشتركة

لدول أمريكا الجنوبية الميركوسور MERCOSUR

لعام ٢٠١٣/٢٠١٤

القيمة بالألف جنيهه

| الدول | المتحصلات | | المدفوعات | | الفائض / العجز |
|-----------|-----------|------|-----------|------|----------------|
| | القيمة | % | القيمة | % | |
| الجملة | ٦٤٧٦٢١ | ١٠٠ | ١٣٤٦٨١٥١ | ١٠٠ | (١٢٨٢٠٥٣٠) |
| بوليفيا | ٢٧٥٦ | ٠,٤ | ٦٣١٠ | = | (٣٥٥٤) |
| البرازيل | ٥٢٦٠٠٥ | ٨١,٢ | ١٠٣٤٧٧١٢ | ٧٦,٨ | (٩٨٢١٧٠٧) |
| شيلي | ٣٨٥٢٦ | ٥,٩ | ٦٥٢٨٠ | ٠,٥ | (٢٦٧٥٤) |
| اورجواي | ١٥٢٢٦ | ٢,٤ | ٦٠٧٣٤٤ | ٤,٥ | (٥٩٢١١٨) |
| باراجواي | ٥٥٦٦ | ٠,٩ | ٢٩٥٩٤ | ٠,٢ | (٢٤٠٢٨) |
| الارجنتين | ٥٩٥٤٢ | ٩,٢ | ٢٤١١٩١١ | ١٧,٩ | (٢٣٥٢٣٦٩) |

جدول رقم ١٠ : متحصلات ومدفوعات النقد الأجنبي مع دول

جنوب شرق آسيا الأسيان ASEAN

لعام ٢٠١٣/٢٠١٤

القيمة بالآلف جنيهه

| الدول | المتحصلات | | المدفوعات | | الفائض / العجز |
|---------------|-----------|------|-----------|------|----------------|
| | القيمة | % | القيمة | % | |
| الجملة | ٦٤٥٨٤٥٣ | ١٠٠ | ١٨١٤١١٤٢ | ١٠٠ | (١١٦٨٢٦٨٩) |
| فيتنام | ٤١٧٠٧ | ٠,٦ | ١٠٧٣٤٨٥ | ٥,٩ | (١٠٣١٧٧٨) |
| بورما | ٣١٥ | = | ٣٥٥٤ | = | (٣٢٣٩) |
| كمبوديا | ١٣٩٨١ | ٠,٢ | ٢٤٨٨ | = | ١١٤٩٣ |
| تايلاند | ٣٦١٧٤١ | ٥,٦ | ٤٢٦٠٢٩٨ | ٢٣,٥ | (٣٨٩٨٥٥٧) |
| اندونيسيا | ٣٦٨٩١٦ | ٥,٧ | ٢٦١٩٤٧٨ | ١٤,٤ | (٢٢٥٠٥٦٢) |
| الفلبين | ١٣٣٨٨٦ | ٢,١ | ١٥٤٢٣٠ | ٠,٩ | (٢٠٣٤٤) |
| اتحاد ماليزيا | ١١٢٢٧٨٨ | ١٧,٤ | ٣٦٨٣٩١٩ | ٢٠,٣ | (٢٥٦١١٣١) |
| سنغافورة | ٤٤١٥١١٩ | ٦٨,٤ | ٦٣٤٣٦٩٠ | ٣٥,٠ | (١٩٢٨٥٧١) |

جدول رقم ١١ : متحصلات ومدفوعات النقد الأجنبي مع التجمع الأقتصادي

لدول غرب أفريقيا - الأيكواس ECOWAS

لعام ٢٠١٣/٢٠١٤

القيمة بالآلف جنيهه

| الدول | المتحصلات | | المدفوعات | | الفائض / العجز |
|------------------------------|-----------|------|-----------|------|----------------|
| | القيمة | % | القيمة | % | |
| الجملة | ٩٥٦٢٧٢٧ | ١٠٠ | ٧٦٩٢٢٠ | ١٠٠ | ٨٧٩٣٥٠٧ |
| كوت ديفوار (ساحل العاج) | ١١٣٩٠٢ | ١,٢ | ٥٠٢٤٣ | ٦,٥ | ٦٣٦٥٩ |
| غانا | ٣٠٢٤٠٠ | ٣,٢ | ٩٥٤٤٠ | ١٢,٤ | ٢٠٦٩٦٠ |
| نيجيريا | ٧٨٧٥٨٤ | ٨,٢ | ١٢٧٢٦٦ | ١٦,٥ | ٦٦٠٣١٨ |
| السنغال | ٦٤٣٩٠ | ٠,٧ | ٢٩٧٠٠٥ | ٣٨,٦ | (٢٣٢٦١٥) |
| النيجر | ١٢٥٠٠ | ٠,١ | ١٠٥٩٩ | ١,٤ | ١٩٠١ |
| غينيا | ٤٢٠٨٤ | ٠,٤ | ٢٣٣٥٨ | ٣,٠ | ١٨٧٢٦ |
| الكامرون | ٦٤٤٨٦ | ٠,٧ | ٤٤٣٦٦ | ٥,٨ | ٢٠١٢٠ |
| ليبيريا | ٨١٣١١٦٠ | ٨٥,٠ | ١٢٥٨٢ | ١,٦ | ٨١١٨٥٧٨ |
| توجو | ١٩٠٨٩ | ٠,٢ | ٧٧١٠ | ١,٠ | ١١٣٧٩ |
| مالي | ١٠١٩١ | ٠,١ | ٥٠٦٥٥ | ٦,٦ | (٤٠٤٦٤) |
| بور كينا فاسو (فولتا العليا) | ١٤٩٤١ | ٠,٢ | ٤٩٩٩٦ | ٦,٥ | (٣٥٠٥٥) |

جدول رقم ١٢ : متحصلات ومدفوعات النقد الأجنبي مع دول التجمع

التنموى للجنوب الأفريقي السادس SADC

لعام ٢٠١٣/٢٠١٤

القيمة بالألف جنيه

| الدول | المتحصلات | | المدفوعات | | الفائض / العجز |
|----------------------|-----------|------|-----------|------|----------------|
| | القيمة | % | القيمة | % | |
| الجملة | ١١١٢٤٢٠ | ١٠٠ | ١٤٥٨٢٧٩ | ١٠٠ | (٣٤٥٨٥٩) |
| مالاوى | ٩٥٤١ | ٠,٩ | ٣١٩١٦ | ٢,٢ | (٢٢٣٧٥) |
| زامبيا | ٢٣٠٤٨٣ | ٢٠,٧ | ٢٠٥٠٨٧ | ١٤,١ | ٢٥٣٩٦ |
| تزانيا | ٢٠٣١٧٤ | ١٨,٣ | ١٠٥٢٤٧ | ٧,٢ | ٩٧٩٢٧ |
| سوازيلاند | ٤٦٠١٧ | ٤,١ | ٤٦٦٥٩٦ | ٣٢,٠ | (٤٢٠٥٧٩) |
| انجولا | ٩١٦٩٩ | ٨,٢ | ١٢٥٧٥ | ٠,٩ | ٧٩١٢٤ |
| موزمبيق | ٣٨٣٨٣ | ٣,٥ | ٢٣٩٣٨ | ١,٦ | ١٤٤٤٥ |
| جمهورية جنوب افريقيا | ٤٥٣٤٦٤ | ٤٠,٨ | ٦٠٠٥٣٠ | ٤١,٢ | (١٤٧٠٦٦) |
| زيمبابوى | ٣٩٦٥٩ | ٣,٦ | ١٢٣٩٠ | ٠,٨ | ٢٧٢٦٩ |

جدول رقم ١٣ : متحصلات ومدفوعات النقد الأجنبي مع دول مجلس التعاون الخليجي

لعام ٢٠١٣/٢٠١٤

القيمة بالألف جنيه

| الدول | المتحصلات | | المدفوعات | | الفائض / العجز |
|-------------------------------|-----------|------|-----------|------|----------------|
| | القيمة | % | القيمة | % | |
| الجملة | ٣٤٤٢٩٢٦١٩ | ١٠٠ | ١٠٩٨٨٣٧٩٦ | ١٠٠ | ٢٣٤٤٠٨٨٢٣ |
| السعودية | ١٦٨٥٨٠٨٣٣ | ٤٩,٠ | ٢٤٨٤١٩٤٥ | ٢٢,٦ | ١٤٣٧٣٨٨٨٨ |
| الكويت | ٦٩٤١٧٥٧٢ | ٢٠,٢ | ٢٦٠٢٠٠٧٩ | ٢٣,٧ | ٤٣٣٩٧٤٩٣ |
| دولة الإمارات العربية المتحدة | ٨١٩٠٤٨٨٦ | ٢٣,٨ | ٤٤٥٠٨٣٦٢ | ٤٠,٥ | ٣٧٣٩٦٥٢٤ |
| قطر | ١٨٦٦٢٨١١ | ٥,٤ | ٨٤٣٦٠٧٢ | ٧,٧ | ١٠٢٢٦٧٣٩ |
| البحرين | ٣٧٦٤٨٩٠ | ١,١ | ٥٥٥١٣٠٥ | ٥,١ | (١٧٨٦٤١٥) |
| سلطنة عمان | ١٩٦١٦٢٧ | ٠,٦ | ٥٢٦٠٣٣ | ٠,٥ | ١٤٣٥٥٩٤ |

جدول رقم ١٤ : متحصلات ومدفوعات النقد الأجنبي مع اتحاد دول المغرب العربي

لعام ٢٠١٣/٢٠١٤

القيمة بالألف جنيه

| المدول | المدفوعات | | المتحصلات | | العجز / الفائض |
|-----------|-----------|------|-----------|------|----------------|
| | القيمة | % | القيمة | % | |
| الجملة | ٩٦٧٣٥٠٨ | ١٠٠ | ٣٠٨٣٢٦٢ | ١٠٠ | ٦٥٩٠٢٤٦ |
| ليبيا | ٣٩٣٠٢٥٩ | ٤٠,٦ | ٤٥٦٩٢٧ | ١٤,٨ | ٣٤٧٣٣٣٢ |
| المغرب | ٢١٩٢٣٩١ | ٢٢,٧ | ٦٨٧٨٣٤ | ٢٢,٣ | ١٥٠٤٥٥٧ |
| تونس | ٨٢٣٢٤٢ | ٨,٥ | ٨٥٣٥٨٠ | ٢٧,٧ | (٣٠٣٣٨) |
| الجزائر | ٢٦٤٨٢٩٠ | ٢٧,٤ | ١٠٣٤٠٩٠ | ٣٣,٥ | ١٦١٤٢٠٠ |
| موريتانيا | ٧٩٣٢٦ | ٠,٨ | ٥٠٨٣١ | ١,٦ | ٢٨٤٩٥ |

جدول رقم ١٥ : متحصلات ومدفوعات النقد الأجنبي مع منتدى التعاون

الأقتصادي لدول آسيا والمحيط الهادي APIC

لعام ٢٠١٣/٢٠١٤

القيمة بالألف جنيه

| المدول | المدفوعات | | المتحصلات | | العجز / الفائض |
|--------------------------------|-----------|------|-----------|------|----------------|
| | القيمة | % | القيمة | % | |
| الجملة | ١٣١١٤٦٦٣٤ | ١٠٠ | ١٩١٠٩٢٠٣٨ | ١٠٠ | (٥٩٩٤٥٤٠٤) |
| روسيا الاتحادية | ٢٤٥٩٥٨٣ | ١,٩ | ١٠١٩٦٦٣٠ | ٥,٣ | (٧٧٣٧٠٤٧) |
| فيتنام | ٤١٧٠٧ | = | ١٠٧٣٤٨٥ | ٠,٦ | (١٠٣١٧٧٨) |
| كوريا الجنوبية | ٣١١٥٨١٢ | ٢,٤ | ١٢٢٧٦٠٠٥ | ٦,٤ | (٩١٦٠١٩٣) |
| الصين الشعبية | ٣٢٢٣٤٩٤ | ٢,٥ | ٤١٣٩٣٠٠٦ | ٢١,٧ | (٣٨١٦٩٥١٢) |
| هونغ كونج | ٥٦٤٢٤٦٧ | ٤,٣ | ٧٦٩٢٨٨٧ | ٤,٠ | (٢٠٥٠٤٢٠) |
| تايلاند | ٣٦١٧٤١ | ٠,٣ | ٤٢٦٠٢٩٨ | ٢,٢ | (٣٨٩٨٥٥٧) |
| تايبوان (الصين الوطنية فرموزا) | ٥٣٨٤٣٠ | ٠,٤ | ٣٤٤٩٥٢٣ | ١,٨ | (٢٩١١٠٩٣) |
| اندونيسيا | ٣٦٨٩١٦ | ٠,٣ | ٢٦١٩٤٧٨ | ١,٤ | (٢٢٥٠٥٦٢) |
| الفلبين | ١٣٣٨٨٦ | ٠,١ | ١٥٤٢٣٠ | ٠,١ | (٢٠٣٤٤) |
| اتحاد ماليزيا | ١١٢٢٧٨٨ | ٠,٩ | ٣٦٨٣٩١٩ | ١,٩ | (٢٥٦١١٣١) |
| اليابان | ٣٤٧٠٦٢٢ | ٢,٦ | ١٢٧٤٥١٤٧ | ٦,٧ | (٩٢٧٤٥٢٥) |
| سنغافورة | ٤٤١٥١١٩ | ٣,٤ | ٦٣٤٣٦٩٠ | ٣,٣ | (١٩٢٨٥٧١) |
| نيوزيلنده | ٦٧٤٩٦ | ٠,١ | ١٩٩٩٤٤٣ | ١,٠ | (١٩٣١٩٤٧) |
| استراليا | ٦٤٢٨٥٣ | ٠,٥ | ٢٩٣٧٠٥٧ | ١,٥ | (٢٢٩٤٢٠٤) |
| الولايات المتحدة الامريكية | ١٠٢٤٠٧٢٠٧ | ٧٨,١ | ٧٦٥٩٩٢٣٣ | ٤٠,١ | ٢٥٨٠٧٩٧٤ |
| كندا | ٣٠١٢٩٠١ | ٢,٣ | ٣٤٤٨٥٥٩ | ١,٨ | (٤٣٥٦٥٨) |
| المكسيك | ٦٠٧٩٣ | = | ١٢٥٦٠١ | ٠,١ | (٦٤٨٠٨) |
| بيرو | ٢٢٢٩٣ | = | ٢٨٥٦٧ | = | (٦٢٧٤) |
| شيلي | ٣٨٥٢٦ | = | ٦٥٢٨٠ | = | (٢٦٧٥٤) |

ثالثاً : دول أخرى لم تدخل في تكتلات اقتصادية

الجدول رقم ١٦ : متحصلات و مدفوعات النقد الأجنبي مع الدول الأخرى

لعام ٢٠١٣/٢٠١٤

القيمة بالألف جنيه

| الدول | المتحصلات | | المدفوعات | | الفائض / العجز |
|-----------------------------|-----------|------|-----------|------|----------------|
| | القيمة | % | القيمة | % | |
| الجملة | ١٠٣١١٧٢٦٢ | ١٠٠ | ١٢٢٥٦٤٤٨٨ | ١٠٠ | (١٩٤٤٧٢٢٦) |
| قارة أوروبا | | | | | |
| الفاتيكان | ١٦٩٤٢ | = | ١٨٤٥٣ | = | (١٥١١) |
| يوغوسلافيا | ٥٦٠٢ | = | ١٣٨٩٥ | = | (٨٢٩٣) |
| البوسنة والهرسك | ٤٢٩٩١ | = | ٢٠٣٣٣٩ | ٠,٢ | (١٦٠٣٤٨) |
| دول اوروبية اخرى | ٣٧٨٩٧٤ | ٠,٤ | ١١٠٨١٩ | ٠,١ | ٢٦٨١٥٥ |
| روسيا ودول الكومنولث | | | | | |
| اذربيجان | ١٤٣٦٢ | = | ٧٩٠٥ | = | ٦٤٥٧ |
| كازاخستان | ٣٩٥٩٥ | = | ٢٦٣٢٢ | = | ١٣٢٧٣ |
| روسيا البيضاء بيلاروس | ١٩٢٣٥ | = | ١٨٨٧٦٧ | ٠,٢ | (١٦٩٥٣٢) |
| طاجيكستان | ٢٠٧١ | = | ٢٥٥٥ | = | (٤٨٤) |
| تركمنستان | ٤٦٩ | = | ١٠١٣٣ | = | (٩٦٦٤) |
| اوزبكستان | ٢٥٩٠ | = | ٣٠٥٠٩ | = | (٢٧٩١٩) |
| جامعة الدول العربية | | | | | |
| الصومال | ٢٠٦١ | = | ٣٥٦٨٩ | = | (٣٣٦٢٨) |
| قارة آسيا | | | | | |
| كوريا الشمالية | ١ | = | ١٣١٥٥ | = | (١٣١٥٤) |
| لاوس | - | - | ١٦٦ | - | (١٦٦) |
| افغانستان | ٣٣١١٤ | = | ١٢٦٣٠ | = | ٢٠٤٨٤ |
| دول آسيوية أخرى | ٧٣١٢١ | ٠,١ | ١٥٩٠٢٦ | ٠,١ | (٨٥٩٠٥) |
| قارة أفريقيا | | | | | |
| روديسيا الجنوبية | ٤٨٣٦ | = | ٩١٨٢ | = | (٤٣٤٦) |
| دول افريقيه اخرى | ٤٨٠٧٤٥ | ٠,٥ | ٣٤٨٠٣٢ | ٠,٣ | ١٣٢٧١٣ |
| دول مناطق أخرى | | | | | |
| بلاد تتعامل بالدولار | ٦١٨٨٨١٨ | ٦,٠ | ٨١١٦١٥٤ | ٦,٠ | (١٩٢٧٣٣٦) |
| برمودا | ٥٧٠١٩٧ | ٠,٦ | ١٠٣٠٨ | = | ٥٥٩٨٨٩ |
| دول اخرى | ١٥٤٦٣٨٤ | ١,٥ | ١٣٠٥٢٣ | ٠,١ | ١٤١٥٨٦١ |
| بنوك دولية ومحلية | ٩٢٢٥٠٧٨٤ | ٨٩,٥ | ١٠٥٨٤٩٢٨١ | ٨٦,٤ | (١٣٥٩٨٤٩٧) |
| ح/ المنطقة الحرة ببورسعيد * | - | - | ٢٠٦٨ | = | (٢٠٦٨) |
| منظمات دولية واقليمية | ١٤٤٤٣٧٠ | ١,٤ | ٧٢٦٥٥٧٧ | ٥,٩ | (٥٨٢١٢٠٧) |

* حرف (ح) معناة حساب .

**الجدول التفصيلية
للمتحصلات من النقد الأجنبي**

جدول رقم ١٧ : مدفوعات النقد الأجنبي موزعة طبقاً للمصادر التفصيلية

لعام ٢٠١٣/٢٠١٤

القيمة بالألف جنيه

| المصادر التفصيلية | % | القيمة |
|---|------|------------------|
| الإجمالي | ١٠٠ | ٧٩٧٨٨٠٦٢٥ |
| أولاً : سلع الصادرات * | ١٥,٩ | ١٢٦٧١٠٥٥٩ |
| متحصلات الصادرات السلعية غير البترولية | ١١,٦ | ٩٢٨٧٠٤١٣ |
| متحصلات الصادرات السلعية البترولية | ٣,٥ | ٢٧٥٨٣٩٤٧ |
| تمويل السفن والطائرات الاجنبية بالوقود | ٠,٥ | ٣٨٣٧٣٢٦ |
| تمويل السفن والطائرات الاجنبية بالاطعمة والامدادات الاخرى | = | ٧٥٢٣ |
| دفعات مقدمة عن صادرات | ٠,٣ | ٢٤١١٣٥٠ |
| ثانياً : النقل | ٨,٣ | ٦٥٩٤٣٩٩١ |
| متحصلات شركات الملاحة المصرية - النوالين | ٢,٢ | ١٧٩٤٦٤٦٥ |
| متحصلات شركات الملاحة المصرية - خدمات الركاب | = | ٢٠٤٢٥ |
| متحصلات شركات الطيران المصرية - النوالين | ٠,١ | ١٠٥٢٥٤٨ |
| متحصلات شركات الطيران - خدمات الركاب | ٠,٦ | ٤٨٣٧٣٥١ |
| رسوم المرور في قناة السويس | ٤,٧ | ٣٧٣٩٧٣٨٧ |
| متحصلات خدمات خط انابيب سوميد | ٠,١ | ٩٩٦٢٧٦ |
| متحصلات تأجير طائرات وبواخر - خدمات مواقي-عمولات-مصاريف وكالة الخ | ٠,٥ | ٣٦٢٣٦٩٤ |
| متحصلات نقل بالسيارات ووسائل أخرى لغير المقيمين | = | ٦٩٨٤٥ |
| ثالثاً : السفر | ٢,٤ | ١٩٤١٦١٥٥ |
| متحصلات السفر للأفراد الأجانب | ٠,١ | ٥١٤٢٠٢ |
| بنكنوت مستبدل بواسطة الأجانب عن طريق البنوك | ٠,١ | ١٠٧٧٧١٣ |
| بنكنوت مستبدل بواسطة الأجانب عن طريق الصرافة | = | ٢٦٣٨١١ |
| متحصلات العلاج والتعليم | ٠,١ | ٨٠٨٠٣١ |
| متحصلات شركات السياحة والفنادق لجميع البلاد عدا بند ٨٠١٠ | ١,٠ | ٧٦٧٣٢١٩ |
| بنكنوت مستبدل بواسطة شركات السياحة | = | ٢٢٤٧٠٢ |
| الإشتراك في المؤتمرات | = | ٣٠١٠٥ |
| بحوث علمية | = | ١٤٤٧٣٠ |
| متحصلات الفيزا كارد Visa Card | ١,١ | ٨٦٧٩٦٤٢ |
| رابعاً : متحصلات حكومية | ٠,٦ | ٤٥٦٣٤٣٦ |
| مصرفات السفارات الأجنبية في مصر - سوق حرة | = | ١٤٧٨٧٨ |
| مصرفات جامعة الدول العربية والمؤسسات الدولية القائمة في مصر | = | ١٤١٢٥٦ |
| متحصلات حكومية أخرى -تحويلات | ٠,٥ | ٤٢٧٤٣٠٢ |
| خامساً : متحصلات أخرى | ٢,٠ | ١٦٠٣١٢٥١ |
| عمولات ومصاريف وكالات الخ | ٠,١ | ٩٤٥٩٣٠ |
| التأمين | ٠,١ | ٦٠٦٠٢٤ |

تابع جدول رقم ١٧ : مدفوعات النقد الأجنبي موزعة طبقاً للمصادر التفصيلية

لعام ٢٠١٣/٢٠١٤

القيمة بالألف جنيه

| القيمة | % | المصادر التفصيلية |
|------------------|------|---|
| ١١٧٠٣٩٦ | ٠,١ | الإعلانات وبحوث التسويق .. الخ |
| ١٢٩٥١١٨ | ٠,٢ | الأتعاب القانونية ومصاريف الاستشارات |
| ٨٩٤٧٩٨ | ٠,١ | متحصلات عن الخدمات الترفيهية والثقافية وتاجير الافلام |
| ٥٤٣٨١٣٨ | ٠,٧ | خدمات الاتصالات |
| ٩٧٦٢ | = | المبالغ الواردة لفروع شركات طيران اجنبية في مصر وكذا مبالغ منازل عنها |
| ٤٤١٠٩٣ | ٠,١ | خدمات أخرى |
| ٢٨٧٧٠ | = | مبالغ واردة للشركات الأجنبية وكذا المنازل عنها عدا شركات البترول |
| ١٢٠٩٦٩٥ | ٠,٢ | خدمات الحاسب الألى وأشتراك المجلات والجرائد |
| ٣٩٣٦٢٦٤ | ٠,٥ | متحصلات خدمات التشييد والبناء |
| ٥٥٢٦٣ | = | عمولة وسمسة أوراق مالية |
| <u>٢٥٩٤٣٩</u> | = | سادسا: دخل الأستثمارات المالية |
| ٢٥٩٤٣٩ | = | الفوائد والتوزيعات على السندات والأوراق المالية |
| <u>٤٣٣٦٤٠</u> | ٠,١ | سابعا: دخل الأستثمار المباشر |
| ٤١٢٣٧٦ | ٠,١ | الأرباح من الفروع في الخارج |
| ٢١٢٦٤ | = | عوائد الأستثمارات العقارية من الخارج |
| <u>٤٦٩٧٦٧</u> | ٠,١ | ثامنا: دخل الأستثمارات الأخرى |
| ٤٦٩٧٦٧ | ٠,١ | الفوائد على الودائع بالخارج |
| <u>٣٢٤٧٠٧٦٨</u> | ٤,١ | تاسعا: التحويلات بدون مقابل - الحكومية |
| ٣٢٠٩١٧٢٣ | ٤,٠ | المنح والهبات في صورة نقدية الى الحكومة |
| ٣٧٩٠٤٥ | = | المنح والهبات العينية الى الحكومة |
| <u>١٢٩٩٦٠٧٣١</u> | ١٦,٣ | عاشرا: التحويلات بدون مقابل - الخاصة |
| ١٢٩٩١٠١٦٢ | ١٦,٢ | التحويلات من المواطنين المصريين الذين يعملون في الخارج لعائلاتهم |
| ٥٧٩٤٣٩ | ٠,١ | المنح والهبات النقدية الواردة للمنظمات الخيرية والدينية |
| ١٣ | = | المنح والهبات العينية الواردة للمنظمات الخيرية والدينية |
| ٥٩٤٥٦ | = | منح التوقيع لصالح الهيئة العامة للبترول من شركات البترول الاجنبية |
| ٧٧٤٩٧ | = | التحويلات الواردة عن معاشات مستحقة للمقيمين |
| ١٣٤١٦٤ | = | تحويلات بدون مقابل خاصة اخرى |
| - | - | الحادى عشر: التحويلات الرأسمالية - حكومية |
| - | - | المنح النقدية الواردة للحكومة لاغراض الأستثمار - مبانى - الأت |
| <u>١٠٦٨٤</u> | = | الثانى عشر : التحويلات الرأسمالية - خاصة |
| ١٠٦٨٤ | = | المبالغ الواردة لاغراض حقوق النشر وبراءات الاختراع وعلامات تجارية |
| <u>٤٢٥٠٠</u> | = | الثالث عشر : حسابات رأسمالية أخرى |
| ١٤٠٠ | = | شراء أراضي ومبانى في مصر بمعرفة السفارات الأجنبية او المؤسسات |

تابع جدول رقم ١٧ : مدفوعات النقد الأجنبي موزعة طبقاً للمصادر التفصيلية

لعام ٢٠١٣/٢٠١٤

القيمة بالألف جنيه

| القيمة | % | المصادر التفصيلية |
|------------------|-------------|---|
| ٤٠٧٩٩ | = | المبالغ الواردة لاغراض حقوق النشر وبراءات الاختراع وعلامات تجارية |
| ٣٠١ | = | سداد قروض من الفروع للشركة الام في مصر |
| ٥٨١٣٥٢٦١ | ٧,٣ | الرابع عشر : الحساب المالي - الأستثمار المباشر |
| ١٠٥٦٤٤٢٨ | ١,٣ | التحويلات الواردة من خلال حسابات التشغيل عدا بند ٨٠١٠ |
| ٢٤٣٧١٩٩ | ٠,٣ | التحويلات الواردة من خلال حسابات رأس المال |
| ٣٣٥٥٥٥٠ | ٠,٤ | قروض مقدمه من الشركات الام |
| ٩٣٣٢٦٧ | ٠,١ | التحويلات الواردة لشراء عقارات في مصر بمعرفة غير المقيمين |
| ٣٧٤٠٩٥٦٦ | ٤,٧ | تغذية شركات بترول أجنبية ومشتركة |
| ٣٤٣٥٢٥١ | ٠,٤ | تغذية شركات بترول أجنبية (دولارات متبادلة) |
| ١٦٣٤٣٥٨٨ | ٢,٠ | الخامس عشر : الحساب المالي - أستثمارات الحافظة |
| ١٥٣٩٢٦٢١ | ١,٩ | تحويلات وارده لشراء أوراق مالية مصرية بمعرفة غير المقيمين |
| ٨٢٣٩٠٣ | ٠,١ | تحويلات وارده من الخارج مقابل بيع اوراق مالية أجنبية مملوكة |
| ١٢٧٠٦٤ | = | تحويلات وارده لشراء أذون خزانة مصرية بمعرفة غير المقيمين |
| ٤٦٠٤٧٣٣٨ | ٥,٨ | السادس عشر : الحساب المالي - أستثمارات أخرى |
| ١٣٠٤١٠٤ | ٠,٢ | مستخدم من قروض للمؤسسات الدولية الأقليمية عدا صندوق النقد الدولي |
| ٤٢٠٨٢٨٨٤ | ٥,٣ | المستخدم من القروض الثنائية |
| ٩٩٣٢١٤ | ٠,١ | المسحوبات من القروض بواسطة المشروعات الخاصة والعامة |
| ٤٣١٣٤ | = | سداد أقساط قروض ممنوحة لصندوق النقد العربي والدولي |
| ٦٤٤٨٣٢ | ٠,١ | مسحوبات الافراد المصريين من حسابهم بالخارج |
| ٢٧٥٠٠ | = | مسحوبات الافراد المصريين من تجارة الفوركس |
| ٩٥١٦٧٠ | ٠,١ | مسحوبات الشركات المصرية من حسابها للخارج |
| ٨٩٩٦٤٧٩٢ | ١١,٣ | السابع عشر : المعاملات الداخلية للسوق الحرة - مشتريات |
| ٥٩٣٤٩٩٢ | ٠,٧ | مشتريات من ح / العملاء أفراد مصريين |
| ٣٥٥٩٨٤٩١ | ٤,٥ | مشتريات من ح / العملاء شركات مصرية |
| ١٧٤١١٦٥٦ | ٢,٢ | مشتريات من ح / العملاء شركات أجنبية لبند ٨٠١٠ |
| ٣٨٨٧٩٢٥ | ٠,٥ | مشتريات من ح / العملاء شركات سياحية لبند ٨٠١٠ |
| ٥٧٨١٢ | = | تنازلات للسوق الحرة من ح / رأس مال وتشغيل |
| ٦٢٢٦٢٤٠ | ٠,٨ | بنكوت مستبدل بمعرفة مصريين - بنوك |
| ١٦٧٩٤ | = | متحصلات حكومية بنكوت - بنوك |
| ١٠٠٨٤٠٠ | ٠,١ | متحصلات أخرى |
| ١٩٨٢٢٤٨٢ | ٢,٥ | بنكوت مستبدل بمعرفة مصريين - صرافة |
| ١٩١٠٧٦٧٢٥ | ٢٣,٩ | الثامن عشر : قيود أحصائية - متحصلات |
| ٥٣٢٨٥١٢٤ | ٦,٧ | مبالغ وارده كتحويلات مقابل تصدير بنكوت أجنبي |

تابع جدول رقم ١٧ : مدفوعات النقد الأجنبي موزعة طبقاً للمصادر التفصيلية

لعام ٢٠١٣/٢٠١٤

القيمة بالألف جنيه

| المصادر التفصيلية | % | القيمة |
|--|------|-----------|
| مبالغ واردة للسفارات الأجنبية حسابات حرة | ٠,٨ | ٦٥١٤٦٥٤ |
| مبالغ واردة للجامعة العربية والهيئات الدولية حسابات حرة | ٠,١ | ١١٥١٤٣٣ |
| مبالغ واردة لتغذية حسابات التوكيلات الملاحية وشركات الطيران الأجنبية | ٢,٨ | ٢١٩٧٩٤٠٠ |
| مبالغ واردة لتغذية حسابات أفراد أجانب حسابات حرة | ٠,٣ | ٢٢٢٥٠٢٨ |
| مبالغ معاد شراؤها عن واردات | ٠,١ | ٤٣٨٠٦٩ |
| مبالغ معاد شراؤها عن عمليات غير منظورة تحويلات | = | ٢١٣٩٦٩ |
| مبالغ معاد شراؤها عن عمليات غير منظورة بنكنوت - بنوك | = | ٢٢٥١٠ |
| رد بدلات السفر - بنكنوت - تحويلات | = | ١٩٧٣٧ |
| دفعات من الخارج - الغاء خطابات ضمان | = | ٢٣٣٧٧ |
| مبالغ واردة من الخارج لتغذية حسابات الصرافة العرب | ١٣,١ | ١٠٤٦٢٢٢٠١ |
| مبالغ واردة من الخارج تحت التأسيس شركات استثمار | ٠,١ | ٥٨١٢٢٣ |

* لا تتضمن صادرات المناطق الحرة .

الجدول رقم ١٨ : منحصلات النقد الأجنبي موزعة طبقاً للمصادر الرئيسية ووسائل الدفع

لعام ٢٠١٣/٢٠١٤

القيمة بالألف جنيه

| التحويلات بدون مقابل / خاصة | التحويلات بدون مقابل / حكومية | مقابل / حكومية | التحويلات بدون مقابل | دخول الاستثمار الأخرى | دخول الاستثمار المباشر | دخول الاستثمار المالية | منحصلات أخرى | منحصلات حكومية | السفر | النقل | سلع الصادرات | المصادر الرئيسية | | |
|-----------------------------|-------------------------------|----------------|----------------------|-----------------------|------------------------|------------------------|--------------|----------------|-----------|-----------|--------------|------------------|----------------|---------------|
| | | | | | | | | | | | | وسائل الدفع | الجملة | |
| ١٢٩٩٦٠٧٣١ | ٣٢٤٧٠٧٦٨ | ٤٦٩٧٦٧ | ٤٣٣٦٤٠ | ٢٥٩٤٣٩ | ١٦٠٣١٢٥١ | ٤٥٦٣٤٣٦ | ١٩٤١٦١٥٥ | ٦٥٩٤٣٩٩١ | ١٢٦٧١٠٥٥٩ | ١٢٦٧١٠٥٥٩ | ١٢٦٧١٠٥٥٩ | ١٢٦٧١٠٥٥٩ | | |
| ١٦,٣ | ٤,١ | ٥,١ | ٥,١ | = | ٢,٥ | ٥,٦ | ٢,٤ | ٨,٣ | ١٥,٩ | ١٥,٩ | | | % | |
| ٦٥١٣٣٩٩٨ | ٢١٠١٧١٧٤ | ١٧٦٩١٦ | ١٣٧٧٩٢ | ١٥٢٩٣٥ | ١٩٢١٣٢ | ٤٤٢٧٨٨٨ | ٩٧٢٣٦٩٢ | ٣٨٤٥١٤٩٧ | ١٠٠٠٨٠٢ | ١٠٠٠٨٠٢ | | | السوق الحرة | |
| ٦١٤٩٨ | ٣٧٩٠٤٥ | - | - | - | ٨١٧٨ | - | - | - | ٢٤١١٨٩٧٦ | ٢٤١١٨٩٧٦ | | | حسابات التبرول | |
| - | - | - | - | - | - | - | - | ١٦٧٠٨٥ | - | - | | | | قناة السويس |
| ٦٤٧٦٤١١٢ | ١١٠٧٤٥٤٤ | - | ٢٤١٧١٢ | ١٠٦٥٠٤ | ١٥٧٨٤٠٠٦ | ١٣٥٥٤٨ | ٩٦٨١٦٩٢ | ٢٧٣٠٠٦٩٨ | ٩٩٤٦٨٥١٠ | ٩٩٤٦٨٥١٠ | | | حسابات حرة | |
| - | - | - | - | - | - | - | - | - | - | - | | | | رأس المال |
| ١١٢٣ | - | ٢٩٦٨٥١ | ٥٤٠٢٧ | - | ٤٦٩٣٥ | - | ١٠٧٧١ | ٢٤٧١١ | ٢١٢٢٢٧١ | ٢١٢٢٢٧١ | | | حسابات تشغيل | |
| - | - | - | - | - | - | - | - | - | - | - | | | | صفقات متكافئة |

تابع الجدول رقم ١٨ : منحصلات النقد الأجنبي موزعة طبقاً للمصادر الرئيسية ووسائل الدفع

لعام ٢٠١٣/٢٠١٤

القيمة بالألف جنيهه

| % | الإجمالي | مقتد احصائية - منحصلات | المعاملات الداخلية للسوق الحرة-مشتريات | ح/امالى الاستثمارات الاخرى | ح/امالى استثمار الحافظة | ح/امالى الاستثمار المباشر | التحويلات الرأسمالية - أخرى | التحويلات الرأسمالية - خاصة | التحويلات الحكومية | المصادر الرئيسية | | وسائل الدفع |
|------|-----------|------------------------|--|----------------------------|-------------------------|---------------------------|-----------------------------|-----------------------------|--------------------|------------------|----------------|-------------|
| | | | | | | | | | | الجملة | % | |
| ١٠٠ | ٧٩٧٨٨٠٦٢٥ | ١٩١٠٧٦٧٢٥ | ٨٩٩٦٤٧٩٢ | ٤٦٠٤٧٣٣٨ | ١٦٣٤٣٥٨٨ | ٥٨١٣٥٢٦١ | ٤٢٥٠٠ | ١٠٦٨٤ | - | - | الجملة | |
| | | ٢٣,٩ | ١١,٣ | ٥,٨ | ٢,٠ | ٧,٣ | = | = | = | = | % | |
| ٤٢,٦ | ٣٤٠١٢٩٠٧٧ | ٥٣٧٨٨٧٣ | ٨٩٦٤٧٩٢ | ٤٢٥٣٣٨٥٢ | ١٣٨١٧٧٨٢ | ٢٣٠٥٢ | - | - | - | - | السوق الحرة | |
| ٣,٥ | ٢٨٠٣٢٨٩٠ | - | - | - | - | ٣٤٦٥١٩٣ | - | - | - | - | حسابات البترول | |
| - | ١٦٧١٦٨ | ٨٣ | - | - | - | - | - | - | - | - | قناة السويس | |
| ٥٣,٣ | ٤٢٥٤٣٧٨٤ | ١٣٧٦٩٧٨٦٩ | - | ٣٥١٣٤٨٦ | ٢٥٢٥٨٠٦ | ٥٣٠٩٠٠٥٥ | ٤٢٥٠٠ | ١٠٦٨٤ | - | - | حسابات حرة | |
| ٠,٢ | ١٢٤٤٧٥٦ | - | - | - | - | ١٢٤٤٧٥٦ | - | - | - | - | رأس المال | |
| ٠,٤ | ٢٨٦٨٨٩٤ | - | - | - | - | ٣١٢٢٠٥ | - | - | - | - | حسابات التشغيل | |
| - | - | - | - | - | - | - | - | - | - | - | صفقات متكافئة | |

الباب الثاني
المتحصلات من الدول المختلفة
موزعة طبقاً للمصادر الرئيسية

الجدول رقم ١٩ : متحصلات النقد الأجنبي من الدول المختلفة (موزعة طبقاً للمصادر الرئيسية)
لعام ٢٠١٤/٢٠١٣

القيمة بالآلاف جنيهه

| التحويلات بدون مقابل - الخاصة | التحويلات بدون مقابل - الحكومية | الأخرى | دخول الاستثمارات المباشر | دخول الاستثمارات المالية | متحصلات أخرى | متحصلات حكومية | السفر | النقل | سلع الصادرات | المصادر الرئيسية | الدول |
|-------------------------------|---------------------------------|--------|--------------------------|--------------------------|--------------|----------------|----------|----------|--------------|------------------|------------------------------------|
| ١٢٩٩٦٠٧٣١ | ٣٢٤٧٠٧٦٨ | ٤٦٩٧٦٧ | ٤٣٣٤٠ | ٢٥٩٤٣٩ | ١٦٠٣١٢٥١ | ٤٥٦٣٤٣٦ | ١٩٤١٦١٥٥ | ٦٥٩٤٣٩٩١ | ١٢٦٧١٠٥٥٩ | | الجملة |
| ٢٩٧٢٢٠ | ٧٥٦ | ١٠٣٢٧ | ٣٣٣٩ | ١٥٠٦٤ | ٥٢٧٠٣٧ | ٧٤١٠٢ | ١٢٢٩٣٧ | ٦١١٠٠٠٧ | ٢٥٤٧٧٣٨ | | فرنسا |
| ٥٣٣٦١٠ | ١٨٥٥٩ | ١٣٥٧٢ | ١٥٤٥١ | ١٦٦٦٦٩ | ٣٨٢١٧٧ | ٧٢٦٤١ | ١١١٧٧٦٥ | ٤١٦٦٦١٤ | ٥٧٥٣٥٩٧ | | المانيا |
| ٣٥٩٧٩٣ | ١٠٧٤٩ | ١٣٣١ | ٧٥٥ | - | ٣٥٧٩٩ | ٣٧٩ | ٥١١٤٣١ | ١٧٩٧٨٢ | ٥٥٢٦٦٧٧ | | اطاليا |
| ١٩٢٥١٢ | ٤٣٣ | ١٤٣١ | ١١٤ | ٨٧٠٤ | ٢٤١٧٨٧٠ | ١٩٥٥٠ | ١٧١٦٤٥ | ٩١٧٧٠٠ | ٣١٧٦٤٧٥ | | هولندا |
| ١١٧٧٧٧٧ | ٢٥٩٤٣ | ١٠٦١٩ | ١٠٧ | ٤٦ | ٣٦٦٠٦٩ | ٥٩٥ | ٧٨٠٠٢٠١ | ٤٤٦٦١٢ | ٢٤١١١٣٣ | | بلجيكا |
| ١٦٣٠٥٦ | ٤٠٣٥٦ | ٧٢٨٦٣ | ٥٢١٤ | ١٢٦٦٠١ | ١٠٣٤٤٧٩ | ٣٨٠٢٨ | ٢١٥٥٤٦٦ | ١٠٢٧٨٧٩ | ٤١٧١٤٥ | | المملكة المتحدة |
| ٢٢٣٩٥ | - | - | - | ٢ | ٦٥٣٠٢ | - | ٢٠٦٠٠١ | ٧٨٣٣٩٧١ | ٢٤٢٢٤ | | لوكسمبرج |
| ٤٧١٤ | - | ٤٣٤ | - | - | ٧٧٨١ | ٧٥٧٧ | ١٤٦٢٥ | ٥١٠٢٥١ | ٢٧٧١٣٠ | | الدانمارك |
| ٣١١٧٢١ | ٨٦ | - | ٦ | ٥٥ | ٤٧٤٤٣ | ١٧٤٤٣ | ١٤٥٦ | ٤١٦٤١ | ٦٤٤٥٢١ | | ايرلندا |
| ١٤٤٤٠١ | - | ٦٥ | - | ٢ | ٤١١١١ | ٢٧٣ | ١٠٢٤١ | ١٠٩٥٩١٠٠ | ٧٠٩١٠٠٠ | | اليونان |
| ١٤٢٢١٧٨ | - | ٤٧٦ | - | ٤٤١ | ٢٠٤٨٠٥ | ٦٣ | ٥٧٣٨٧ | ١٥٠٢٩١ | ٣٥٧٣٧٦٠ | | اسبانيا |
| ٤٨٧٠ | - | - | - | - | ١٦١١١ | ١٢ | ٤٨٠ | ٣٣٦١٤ | ٢٤٢٩٧٦ | | البرتغال |
| ١٠٨٣ | - | ٢٢٩٠ | - | - | ٣٥٣٣ | - | ٧١ | ٧٠٠٠١ | ١١١١١ | | اللجنة الاقتصادية للاتحاد الأوروبي |
| ١١٠٩ | - | - | - | ٧١ | ١٢٤٥ | ٢٢٢١١ | ٦٤٦١٦ | ٥٣٤٨٣ | ٣٩٥٥١ | | التشيك |
| ٤٢٧١ | - | - | - | - | ٣٩١ | ٢٢ | ٥٦٠٦٠ | ٣٤٤٣ | ١٦٣٦٠ | | سلوفاك |
| ٤٧٦٠ | - | ١١١ | - | - | ٢٩٨٢ | - | ٥٠١ | ٣٥٥٦٩ | ١١٥١٥١ | | بلغاريا |
| ٦٨٧٩ | - | - | - | - | ٢٥٢٢ | - | ٦٠٣٤ | ٢٧١٣٩ | ٦١٧٦١ | | البحر |
| ٢٤٣٥٨ | - | - | - | ١٥١ | ٩٤٩٥ | ٣٠١ | ١٥٢٦٨ | ٢٢٦٥٠١ | ٣٤٥٠٦٤ | | بولندا |
| ١٤٩٣٤ | - | ١٣٧ | ٧ | - | ١٦٨١١ | - | ٦٢١١ | ٨٨٢٥ | ١٤٩٩٩٤ | | رومانيا |
| ٨٩٨٧ | - | - | - | - | ٢٩ | - | ٢٤٠٣ | ٢٠١٠ | ٤٤٦٠٧ | | جورجيا |
| ٢١٧٧ | - | - | - | - | ٧١١ | - | ٦٠٢٩ | ١٨٣٥٤ | ٥٢٣٩٤ | | ليتوانيا |

قارة أوروبا

تابع الجدول رقم ١٩ : منحصلات النقد الأجنبي من الدول المختلفة (١) موزعة طبقاً للمصادر الرئيسية لعام ٢٠١٣/٢٠١٤

| الدول | المصادر الرئيسية | التحويلات الرأسمالية- خاصة | حسابات | ح/مالي الاستثمار المباشر | ح/مالي استثمار الحافظة | ح/مالي استثمار أخرى | المعاملات الداخلية للسوق الحرة- مشتريات | قيود احصائية- منحصلات | الإجمالي | القيمة بالآلاف جنيهه | % |
|------------------------------------|------------------|----------------------------|---------|--------------------------|------------------------|---------------------|---|-----------------------|-------------|----------------------|---|
| | | | | | | | | | | | |
| الجملة | | ١٠,٦٨٤ | ٤٢٥,٠٠٠ | ٥٨١,٣٥٢,٦٦١ | ١٦٣,٤٣٥,٨٧٨ | ٤٦٠,٤٧٣,٣٢٨ | ٨٩٩,٦٤٧,٩٩٢ | ١٩١,٧٦٦,٧٢٥ | ٧٩٧,٧٧٨,٦٢٥ | ١٠٠ | |
| فرنسا | | ٢٣٧ | ٥٢٧ | ٢٤٥,٦٤٨,٨٧٨ | ٤٥٥,٦٥٥ | ١٠,٦٥٠,٢ | - | ١٢٩,٣٨٧,٧٥٥ | ٩٦,٣٢٨,١١١ | ١,٢ | |
| المانيا | | ٧٤٣ | - | ١٣٢,٣٢٢,٠٧ | ١١٢,٣٢٩ | ٧٨٠,٣٧٨ | ٤٧٧,٧٩٣ | ٦٩٩,٤٤٢,٢٢٦ | ٢٠,٣٥٠,٩٠٠ | ٢,٦ | |
| ايطاليا | | ٤١٩ | ٢٩٥ | ٩١٤,٧١١ | ١٣١١ | ٣٥٢٥ | - | ٣٢٧,٧٧٩ | ٧٢٧,٧٧٨ | ١,٠ | |
| هولندا | | ٦٤٥ | - | ١٣٣,٣٧٠,٠٠ | ٧٧٨١ | ٢٧١,٧٧٧ | - | ٤١٥,٧٥١ | ٧٢٧,٧٧٨ | ٠,٩ | |
| بلجيكا | | ٨٧ | - | ٤٢٥,٦٥٠,٢ | ٧٩٧,٧٩٤ | ٩١٨,١٤٤ | - | ١,١٤٣,٦ | ٧٦٤,٧٣٥ | ١,٠ | |
| المملكة المتحدة | | ٦٢٩ | ١٩٤٤ | ٢١١,٢٨٢,٢٠ | ٦٠,٦٠٣,٠٤ | ٥٠,٦٧٨,٧ | ٤٧ | ٧٧٨,٧٧٨ | ٥٤٨,٠٧٨,٧٣ | ٦,٩ | |
| لوكسمبرج | | ٣٦٣ | - | ٣٢٤,٩١٦ | ٥٩٧,٧٦٦ | ٤١٠ | - | ٦٧٧,٥ | ٦٥٥,٦٤ | ٠,١ | |
| الدانمارك | | ٣٢ | - | ٧٥٥,٣٢٨ | ٢٤٤ | ١,٤٣٧,٥ | - | ١,٠١٦,٤ | ٦١٨,٩٠١ | ٠,٨ | |
| ايرلندا | | ٧٣ | - | ٦١٧,٤ | ٩٠١,١ | - | - | ١,٤٦٧ | ٤٤٣,٣٨ | ٠,١ | |
| اليونان | | - | ١٤٢٨ | ١١٩,١٢١ | ٥١ | ٢٠,٦٥ | - | ١,٠٥١ | ٣٣٩,٠٧٥ | ٠,٤ | |
| اسبانيا | | ٥٤ | ٥٨٧٢ | ٣٤١,١٦٦ | ٤٧٨ | ٢٠,٦٠ | - | ٣٦,٠٦٩ | ٤١٣,٧٩٤ | ٠,٥ | |
| البرتغال | | - | - | ٣٢١ | - | - | - | ٢,٥٥٤ | ٣١٩,٢٦٠ | - | |
| اللجنة الاقتصادية للاتحاد الأوروبي | | - | - | - | ٢١٤٥ | ١,٧٣٨ | - | ٢١٦ | ٣٦٤,٨ | - | |
| التشيك | | ١ | - | ٦٧٠,٨٦ | ١٦٢ | - | - | ٥٠٨,٧ | ٣٧٢,٣٧ | - | |
| السلوفاك | | ٢ | - | ٢٣٦ | ٢٠٠ | - | - | ٤٤٧ | ٣١٩,٧٧ | - | |
| بلغاريا | | - | - | ٤٣٦,٤ | ١٩٢٣ | ١٩١ | - | ٢,٠٧٩ | ١,٦٧,٣١ | - | |
| المجر | | - | - | ٣١٤,٠٦ | - | - | - | ٣,٣١٤ | ١٤٠,٤٣٠ | - | |
| بولندا | | ١ | - | ١٥٣,٤٣ | ٢٢ | - | - | ١,٨١٦ | ٧٩٢,٠٧٩ | ٠,١ | |
| رومانيا | | - | - | ١,٧١٨,٠ | - | ٢,٩٥٥ | - | ٣,٢٥٥ | ٢,١٥,٧٧٧ | - | |
| جورجيا | | - | - | ٦٦٤ | - | ٢٤١ | - | ١,٥٧٩ | ٦٠,٥٢٠ | - | |
| ليتوانيا | | - | - | ٢١٤٢ | - | - | - | ٢,١٥٦ | ٨٣,٨٦٦ | - | |

تابع الجدول رقم ١٩ : منتحصات النقد الأجنبي من الدول المختلفة^(١) موزعة طبقاً للمصادر الرئيسية

لعام ٢٠١٣/٢٠١٤

القيمة بالآلاف جنيه

| التحويلات بدون مقابل - الخاصة | التحويلات بدون مقابل - الحكومية | مقابل - التحويلات بدون | مقابل - الحكومية | دخول الاستثمارات الأخرى | دخول الاستثمارات المباشرة | دخول الاستثمارات المالية | محتصات أخرى | محتصات حكومية | السفر | النقل | سلع الصادرات | المصادر الرئيسية | الدول |
|-------------------------------|---------------------------------|------------------------|------------------|-------------------------|---------------------------|--------------------------|-------------|---------------|---------|---------|--------------|----------------------------|-------|
| ٤٣٥١ | - | - | - | ٣٢١ | - | - | ٣٢١ | - | ٦٠٩٤ | ٦٦٨٥ | ٤٥٧٥٦ | استونيا | |
| ١٦١٧ | - | - | - | ١٦٦٣ | - | - | ١٦٦٣ | ١٣ | ١٢٣٣ | ٨٤٨٠٣ | ١٧٣٠٧٠ | لاتفيا | |
| ٨٨٦٧ | - | ٩٦ | ٦ | ١٢٦٦٧ | ٦ | - | ١٢٦٦٧ | ٤٥٤٤ | ٣٢١٣٠ | ٣٢١٢٥٣ | ٩٢٨٨٩٥ | السويد | |
| ٨٨٨٦٧ | ١٠٣ | ٣٦٠ | ٦٠٠ | ٢١٤٢٠ | ٦٠٠ | - | ٢١٤٢٠ | - | ١٧٩٩١ | ١٤٨٠٢٣٦ | ١٠٧٣٦٦ | الترويج | |
| ٣١٠٧٥٧ | ١٩٨٣ | ٣٦٢٢ | ١٤٤٨ | ٤٦٦٣٧ | ١٤٤٨ | ٤٧٢٥ | ٤٦٦٣٧ | ٤٥٤٦٩ | ١٦٦٧٤٦ | ١٥١٢٢٧٣ | ٨٤٧٤٧٣٠ | سويسرا | |
| ٤١٠٣٧ | - | - | - | ١٣٣ | - | - | ١٣٣ | - | ٤٥١٩٢٢ | ٣١٨٩٦٨ | ٦٦٢٨٣٦ | قبرص | |
| ٦٠٨٧١ | - | - | - | ٢١ | - | - | ٢١ | ٦٩ | - | - | ٢٢٤ | الفاتيكان | |
| ١٦٦٦١ | - | ٧٨ | - | ٣١٧٧ | - | - | ٣١٧٧ | ٢٢٨٠٠ | ٤٠٠١ | ٧٩٨٨ | ٦٦٣٧٩ | فنلندا | |
| ٤١٤٤ | - | - | - | ٣٤١ | - | - | ٣٤١ | - | ١٣٥ | ٥٣٩٦ | ٢٠٧٥ | ايسلندا | |
| ٦٩٧٨٣ | - | ٦٦٩٤ | - | ١١٣٧١ | - | - | ١١٣٧١ | ٦٨ | ٣٠٢٨٣٩ | ١١٤٠٢٢ | ٢١٢٩٩٠ | النمسا | |
| ٥٠١٤ | - | - | - | ٢٩ | - | - | ٢٩ | ٢٩ | ١٢١ | ١٨٢١ | ٦٥٨٣٠ | اليابا | |
| ١٧١ | - | - | - | ١٩١ | - | - | ١٩١ | - | ١٧٧١ | ٣٠٥٩ | ٤٠٥ | يوغوسلافيا | |
| ١٠٦٥٤٠ | - | ٧١٠٠ | - | ٣٧٦٥١ | ٦٤ | ٦٨ | ٣٧٦٥١ | ٥٣١ | ٨٦٢٨٠٦ | ٧٩٣٩٧١ | ٥١٣٢٤٧٦ | تركيا | |
| ٥٤٤٥ | - | - | - | ٢٤ | ١٢٤ | ٢٤ | ٢٤ | ١٠٧٠٤ | ٣٥٢٣١٦ | ٢٧٠٨٨٤٢ | ١٢٢٤٠٢٧ | مالطة | |
| ٢١٥٧ | - | - | - | ١٤٦٣ | - | - | ١٤٦٣ | - | ٣٢٩٣ | ٩٢٧٩ | ٤٢٧٧٤ | سلوفينيا | |
| ٤٦٧ | - | - | - | ١٠٧٠ | - | - | ١٠٧٠ | - | ٢٢٣ | ٢٥٢٩٧ | ١٩٤٩٠ | كرواتيا | |
| ١١٢٢ | - | - | - | ١٧٠٧ | - | - | ١٧٠٧ | - | ٢٣٧ | ٥٦٠١ | ٦٤٧٢ | مقدونيا | |
| ١٢٢٤٩ | - | - | - | ٣٥٤ | - | - | ٣٥٤ | - | ٤٩٥ | ٢١٢١٨ | ٧٠١١ | البوسنة والهرسك | |
| ١٩٢٨١ | - | ٦٦ | ١٤ | ٢١٠٤٣ | ١٤ | ٢١ | ٢١٠٤٣ | - | ٥٢٩٥٢ | ١٧٧٠٥٧ | ٧٨٥٦١ | دول اوروية اخرى | |
| ٦٩٨٣٨٧٧ | ٣٤١٣٣٩ | ٢١٢٧٩١ | ١٥٠٥٥٦ | ١٧٦٩٨ | ١٥٠٥٥٦ | ١٧٦٩٨ | ١٩٢٠٢٥٣ | ٤٠٨٣٢٢ | ٣٩٥٠٨٥٧ | ٤٥٩٦٥٨٧ | ٢٢٥٠٦٤٥٩ | الولايات المتحدة الأمريكية | |
| ٣٤٤٠٤ | - | ٨٧٥ | ٢٩٨٠ | ٧٠ | ٢٩٨٠ | ٧٠ | ٣٠٨٩٣٤ | ٧٥٧١ | ٧٨٥٥ | ٢٢٦١٦٨ | ١٨٥٧٢٤ | كندا | |

قارة أمريكا الشمالية

الولايات المتحدة الأمريكية

كندا

١
٣
٣
١

تابع الجدول رقم ١٩ : منحصلات النقد الأجنبي من الدول المختلفة (١) موزعة طبقاً للمصادر الرئيسية لعام ٢٠١٤/٢٠١٣

| % | الإجمالي | القيمة بالألف جنيهه | متحصلات قیود احصائية- | المعاملات الداخلية للسوق الحرة- مشتريات | العمليات | ح/أعلى استثمارات | | ح/أعلى الاستثمار المباشر | حسابات | التحويلات | المصادر الرئيسية | الدول |
|------|-----------|---------------------|-----------------------|---|----------|------------------|---------|--------------------------|--------|-----------|----------------------------|-------|
| | | | | | | أخرى | الحافظة | | | | | |
| - | ٦٦٥٢٦ | ٢٢٣ | - | - | ١٣٩٢ | - | ٧٠٤ | - | - | - | استونيا | |
| - | ٢٩٠٧٦١ | ٥٩٣٧ | - | - | ١٦ | - | ١٨٧٧ | - | - | - | لاتفيا | |
| ٠,٢ | ١٧١٢٧٢٣ | ١٠٥٢٩٤ | - | - | ٢٢٦ | - | ٩٨٨٣٣ | - | - | ١٤٥ | السويد | |
| ٠,٣ | ٢٣١٤٢٤٩ | ٥٦١١٧٧ | - | - | ١٧٥ | ٨٤٩ | ٣٧١٨١ | - | - | ١٩ | النرويج | |
| ٢,٠ | ١٦٠٩٥١٨٨ | ٣٨١١٩١٧ | - | - | ١٤٨٨٣٦ | ٤٢٥٠٣ | ٥٤٦٦٢٢ | ٤٨٢٧ | - | ٦ | سويسرا | |
| ٠,٢ | ١٦٠١١٨٧ | ١٤٣٢١ | - | - | ٢٧٩ | ١٤١٠ | ٢٧١٩٦ | - | - | - | قبرص | |
| = | ١٦٩٤٢ | ٥٣٢ | - | - | - | - | - | - | - | - | الفايكان | |
| - | ١٣٤٠١٧ | ٥٥٨٠ | - | - | ١٦٥ | - | ١٦٠٧ | ٣٥٧٠ | - | ١ | فنلندا | |
| - | ١٤٠٣١ | ١٦٦٦ | - | - | - | - | ٧ | - | - | - | ايسلندا | |
| ٠,١ | ٧٤٨٧٥٤ | ٥٥٨١ | - | - | ١٨٨٧ | ١٦٣٢ | ١٨٧٢٤ | ١٠٧٥ | - | ٨٣ | النمسا | |
| - | ٨٤٩٠٩ | ٩٧٤ | - | - | ١٨٦ | - | ٣٨٩٩ | - | - | - | اليابان | |
| - | ٥٦٠٢ | - | - | - | - | - | - | - | - | - | يوغوسلافيا | |
| ٠,٩ | ٧٣٦٤٥٩٢ | ٦٨٦٠٤ | - | - | ٢١٨١١ | ٦٩٩ | ٢١٤٩٢٤ | - | - | ٣ | تركيا | |
| ٠,٦ | ٤٤٠٩٩٨٦ | ٦٧١٤ | - | - | ١٠٨٠٧ | ٣٣٣ | ١٩٠٤٩ | ١٥١١ | - | - | مالطة | |
| - | ٦٨٦٦٣ | ٢٥٧٦ | - | - | ٢٠٨ | - | ٤٧٤٥ | - | - | - | سلوفينيا | |
| - | ١١٥٨٠١ | ٤٤٧١ | - | - | - | - | ٦٤٢٨١ | - | - | - | كرواتيا | |
| - | ٣١٣٢١ | ٣٤٨٤ | - | - | - | - | ٥١٧٦ | ٥٢٢ | - | - | مقدونيا | |
| - | ٤٢٩٩١ | ١٦٦١ | - | - | - | - | ٣ | - | - | - | البوسنة والهرسك | |
| - | ٣٧٨٩٧٤ | ١٦٣٢٧ | - | - | - | ٢٨٦ | ١٣٣٦٦ | - | - | - | دول اوروبية اخرى | |
| ١٢,٨ | ١٠٢٤٠٧٢٠٧ | ٣٨٠٠٤٥٦٠ | ٢٩١ | ٣٧٤١٨٩ | ٧٣٦٠٥٢٦ | ١٥٥١١٧١١ | ٣٩٦٥ | ٣١٧٥ | | | الولايات المتحدة الأمريكية | |
| ٠,٤ | ٣٠١٢٩٠١ | ١٢١٠١٨ | ٨ | ١٢٦٨٠ | ٥١٥٠٢ | ٧٢٨١٢ | ٦٨٩ | ٧١١ | | | كندا | |

تابع الجدول رقم ١٩ : منتجات النقد الأجنبي من الدول المختلفة^(١) موزعة طبقاً للمصادر الرئيسية

لعام ٢٠١٤/٢٠١٣

القيمة بالآلاف جنيه

| التحويلات بدون مقابل - الخاصة | التحويلات بدون مقابل - الحكومية | التحويلات بدون مقابل - الأخرى | دخول الاستثمارات المباشرة | دخول الاستثمارات المالية | مخصصات أخرى | مخصصات حكومية | السفر | النقل | سلع الصادرات | الدول | |
|-------------------------------|---------------------------------|-------------------------------|---------------------------|--------------------------|-------------|---------------|--------|--------|--------------|---------------------------|-----------------------|
| | | | | | | | | | | المصادر الرئيسية | الدول |
| ١٠٣٧٢ | - | - | - | - | ٣٣٤ | ١٤٤٨ | ٤٧٦٧ | ١٥١٠ | ١٨٠٣٤ | تابع قارة أمريكا الشمالية | المكسيك |
| ١١٧٢ | - | - | - | - | ٢٩٧ | - | ٣٢٨ | - | ٧٤٥ | قارة أمريكا الجنوبية | بوليفيا |
| ١٥٧٥٩ | - | - | - | - | ١٤٣٠٧ | ٢٨٥١ | ٣٨٣٢ | ٤٣٥٤ | ٢٧١٩٣٧ | | البرازيل |
| ٢٦٥١ | - | - | - | - | ٣٥٠ | - | ٣٢٩ | ٤ | ١٧٧٧١ | | بيرو |
| ٢٤٣٧ | - | - | - | - | ٧٧٩ | - | ٢٠٧ | ٣٤ | ٣٢٤٠٦ | | شيلي |
| ١٩٦٩ | - | - | - | - | ٧٦٥ | - | ٣٩٣ | - | ٤٧١٤ | | أكوادور |
| ٢٠٥١ | - | - | - | - | ٦٥٨ | - | ٦٦٣٥ | ١٨ | ٨٠٦٤ | | أورجواي |
| ١٨٦٤ | - | - | - | - | - | - | ٣٧٣ | - | ٣٩٤ | | باراجواي |
| ٧٥١١ | - | - | - | - | - | - | ٥٩ | ١٥٤٣ | ٩٧٦ | | فنزويلا |
| - | - | - | - | - | - | - | - | - | ١٣٢٧٤ | | جيانا |
| ٢٤١١ | - | - | - | - | ٩٢٩ | - | ٥١٧١ | ٤٤٦١ | ٤٤٣٦١ | | الإرجنتين |
| ٤٤٥٠ | - | - | - | - | ٢١٧ | ٥١ | ٨٧٧٦ | ١٦٧٣ | ١٧٢٤٣ | | كولومبيا |
| ١٣٠٣٠٨ | - | - | ٣٢ | - | ٢٣٠٢٦ | ١٨٥١ | ٤٧٣٧١٤ | ٥٥٢٧١٧ | ١١٧٩٦٠٥ | روسيا ودول الكومنولث | روسيا الاتحادية |
| ٨٦٠ | - | - | - | ١٥ | ٥ | - | ٢١٣١ | ٢٥٢ | ٧٦١٤ | | أرمينيا |
| ٥٤٢٤ | - | - | - | - | - | - | ٣٤ | - | ٦٧٧٩ | | أذربيجان |
| ٩٥٩١ | - | - | - | - | ١٦١ | - | ٦٩ | - | ١٨٠٠٦ | | كازاخستان |
| ٣٩٥٨ | - | - | - | - | ٢٠٦٠ | ٧٢ | ٨٠١ | - | ٩٠٢٨ | | روسيا البيضاء بيلاروس |
| ١٥٥ | - | - | - | - | - | - | - | - | - | | قرغيزيا |
| ٩٢٤ | - | - | - | - | - | - | - | ١١٠٠ | ٣٤٢٩ | | مولدافيا |
| ١٠٤٧ | - | - | - | - | - | - | - | - | ١٤٢ | | طاجيكستان |

تابع الجدول رقم ١٩ : متحصلات النقد الأجنبي من الدول المختلفة^(١) موزعة طبقاً للمصادر الرئيسية لعام ٢٠١٣/٢٠١٤

القيمة بالألف جنيه

| % | الإجمالي | متحصلات قيود احصائية- | المعاملات الداخلية للسوق الحرة- مشتريات | استثمارات أخرى | ح/مالي استثمار ح/حفاظة | ح/مالي استثمار ح/المباشر | حسابات رأسمالية أخرى | التحويلات الرأسمالية- خاصة | الدول | |
|-----|----------|-----------------------|---|----------------|------------------------|--------------------------|----------------------|----------------------------|---------------------------|----------------|
| | | | | | | | | | المصادر الرئيسية | المصدر الرئيسي |
| - | ٦٠٧٩٣ | ١٤٩٠ | - | - | - | ٢٢٨٣٨ | - | - | تابع قارة أمريكا الشمالية | |
| - | ٢٧٥٦ | ٦١٤ | - | - | - | - | - | - | تابع قارة أمريكا الجنوبية | |
| ٠,١ | ٥٢٦٠٠٥ | ٢٥٤ | - | ٢٠٤ | - | ١٨٢٧٩٤ | - | ٣ | بوليفيا | |
| - | ٢٢٢٩٣ | ٩٥٢ | - | - | - | ١١٦ | - | - | البرازيل | |
| - | ٣٨٥٢٦ | ١٥٢٤ | - | - | - | ١٣٩ | - | - | بيرو | |
| - | ٩٩٤٤ | ٢٦٢٨ | - | - | - | - | - | - | شيلي | |
| - | ١٥٢٢٦ | ١٧٩٣ | - | - | - | ٧ | - | - | اكوادور | |
| - | ٥٥٦٦ | ١٩١٩ | - | - | - | - | - | - | اورجواي | |
| - | ٥٥٠٥ | ١٣٩٣ | - | - | - | ٥ | - | - | باراجواي | |
| - | ١٣٢٧٤ | - | - | - | - | - | - | - | فنزويلا | |
| - | ٥٩٥٤٢ | ٥٠٩٤ | - | - | - | ١٧٩ | - | ٤ | جيانا | |
| - | ٣٧١٩٢ | ٤٧٦٦ | - | - | - | - | - | ٦ | الارجنتين | |
| - | ٢٤٥٩٥٨٣ | ٧٠٤٤٠ | - | ١١٧٩ | ١٣٧ | ٢٦٠٤٨ | - | ٢٦ | كولومبيا | |
| - | ١٢١٠٨ | ٧٣٩ | - | ١٤ | - | ٢٩٥ | - | - | تابع روسيا ودول الكومنولث | |
| - | ١٤٣٦٢ | ١٢٢٣ | - | - | - | ٥٠٢ | - | - | روسيا الاتحادية | |
| - | ٣٩٥٩٥ | ١١٦٩٩ | - | ٦٩ | - | - | - | - | ارمنيا | |
| - | ١٩٢٣٥ | ٣٣١٦ | - | - | - | - | - | - | افزبيجان | |
| - | ١٥٥ | - | - | - | - | - | - | - | كازاخستان | |
| - | ٦٤٠١ | ٩١٩ | - | - | - | ١٩ | - | - | روسيا البيضاء بيلاروس | |
| - | ٢٠٧١ | ٨٥٧ | - | - | - | ٢٥ | - | - | قرغيزيا | |
| - | | | - | - | - | | - | - | مولدافيا | |
| - | | | - | - | - | | - | - | طاجيكستان | |

تابع الجدول رقم ١٩ : منحصلات النقد الأجنبي من الدول المختلفة (موزعة طبقاً للمصادر الرئيسية)
لعام ٢٠١٣/٢٠١٤

القيمة بالآلاف جنيهه

| التحويلات بدون مقابل - الخاصة | التحويلات بدون مقابل - الحكومية | دخول الاستثمارات الأخرى | دخول الاستثمار المباشر | دخول الاستثمارات المالية | منحصلات أخرى | منحصلات حكومية | السفر | النقل | سلع الصادرات | المصادر الرئيسية | الدول |
|-------------------------------|---------------------------------|-------------------------|------------------------|--------------------------|--------------|----------------|--------|---------|--------------|-------------------------------|-------------------------------|
| ٣٧٩ | - | - | - | - | ٩٠ | - | - | - | - | تركستان | تركستان |
| ١٠٤٣٠ | - | - | - | - | ٤٦٥٤ | ٢٩ | ٨٤٨٨٩ | ٤٧٤٩١ | ٥٧٦٤٥ | أوكرانيا | أوكرانيا |
| ١٣٣١ | - | - | - | - | - | - | - | - | - | أوزبكستان | أوزبكستان |
| ٩٤٧٨١ | - | - | ١١٣٠ | ١١٨٧٦ | ٧٢١١ | ٨٣٠ | ٣٤٥١ | ٨١٦٨ | ٥٤٩١٠٠ | جامعة الدول العربية | السودان |
| ١٥٧٤٦١٧ | - | ٥ | ٦٩ | ٤٩ | ٣٨٠٣٧ | - | ١١٣٦٣ | ٤١٦٣٦ | ١٧٩٥٣٠٥ | ليبيا | ليبيا |
| ١١٢٨٧ | - | - | ٣٥ | - | ٧٥٥٥١ | - | ٢٤٤٤ | ٥٧١٥٥ | ١٩٧٨٨٢٧ | المغرب | المغرب |
| ٢٥٢٩٤ | ١٢١٨١ | ٣١٤٩ | - | ٧٠٧ | ٢٧٤٦٢ | - | ٥٩٦٤ | ٣٥٣٦٨ | ٦٥٠٤٧٣ | تونس | تونس |
| ٦٤٥٢ | - | - | ١٢٩٤٩٨ | - | ٣٦٩٧٨٧ | - | ٢٠٠٤ | ١٤٤٧٧٣ | ١٨٦٧٦٨٣ | الجزائر | الجزائر |
| ١١٩٧ | - | - | - | - | ٩٧٢ | ٣٧٤ | ٣٥٣ | ٣٩ | ٦٤٩٤٦ | موريتانيا | موريتانيا |
| ٢١ | - | - | - | - | - | - | ٢٥ | ١ | ١٧٥٠ | الصومال | الصومال |
| ٢٩٢٩ | - | - | - | - | ٤٢٤٦ | - | ١٢٣٥ | ٢٠٥ | ٣٨١٤٩ | جيبوتي | جيبوتي |
| ٣٦١٦٤ | - | - | - | - | ٥٩ | - | ١٩ | ١٩٢٦ | ٤٢٩٩٦ | سوريا | سوريا |
| ٢١٦٠٢٧ | - | - | - | - | ١٩٢٦ | ٣١٢٢ | ١٠٢٣ | ٥٥٤١٦ | ٩٥٧٧٢٠ | العراق | العراق |
| ٦١٢٧٢٩ | ١٣٩٦ | ١٨١ | ٧١٩٧ | ٤٨ | ٣٢٣٧٨٧ | ٢٢٠ | ٤٦٦٢٩ | ١١٩٣٧٤ | ٢٧٣٨٩٧٠ | لبنان | لبنان |
| ٥٥٩٧٠٣٤٩ | ٢١٠٠٧٨٤٢ | ١٠٠٧٨٦ | ٤٥٣١١ | ١٧٤٣٢ | ٣١٧٦٣٤٦ | ٢٣٥٧٧ | ٢٥٤٤٦٩ | ١٢٢٤٥٢٠ | ٦٥٦١٥٧٧ | السعودية | السعودية |
| ٧٠٩٨٨٣٤ | ٣٦٣٢ | ٤٣ | ٢٨٢٤ | ٨٦ | ٤٠٥١١١ | ٤٤٠ | ٥٠٢٤١ | ١٤٠٧٤٨ | ٣٣٦٨٢٢٢ | الأردن | الأردن |
| ٢٥٩٣٧٧٨٠ | ٢٧٥٨٦ | ٤٢٩٠ | ٧٧٨ | ٦ | ٢١٣١٣٢ | ٧٦٩٠٩ | ٤٩٢٠٠ | ٩٤٩٩٣٦ | ٧٥١١٦٥ | الكويت | الكويت |
| ٦٠٠٨٧٦ | - | - | ١٥٩ | - | ٣٠٠٧١ | ٨٤٠ | ٣٩٨٥ | ٨٨٩٠٤ | ٨٠٨٣٠٦ | اليمن | اليمن |
| ١٣٠٦٤٣ | - | - | ١٧٩٩١ | - | ٢٧٧٤٧ | ٩٤٢ | ١٥٧١١ | ٣٠٩٩٢ | ٤٥٩٢٧٣ | فلسطين | فلسطين |
| ١٤٩٠٧٢٠٤ | ١٠٩٠٨١٤١ | ٧١٥٥ | ٢٥٢٠١ | ٢٦٨٣٨ | ٢٤١٢٩٧٧ | ١٩٦٩١٢٤ | ٤٧٧١٥٧ | ٢٩٠٨٣٦٦ | ١١٣٣٥٠٣٢ | دولة الإمارات العربية المتحدة | دولة الإمارات العربية المتحدة |
| ٧٦٨٧٥٧٩ | - | ١٤٥٩٢ | ١٧٠٠٨ | ١٤٥٢ | ٦٤٢٣٦٦ | ١٣٢٧٤ | ٤٢٣١٤ | ٢١٢٧٠٧ | ١٠٧٢٧٩٩ | قطر | قطر |

تابع الجدول رقم ١٩ : متحصلات النقد الأجنبي من الدول المختلفة^(١) موزعة طبقاً للمصادر الرئيسية

لعام ٢٠١٣/٢٠١٤

القيمة بالألف جنيهه

| % | الإجمالي | قيود احصائية- متحصلات | المعاملات الداخلية للسوق الحرة- مشريات | أخرى استثمارات | ح/أماى استثمارات الحافظة | ح/أماى استثمار المباشر | حسابات رأسمالية أخرى | التحويلات رأسمالية- خاصة | الدول | |
|------|----------|--------------------------|--|-------------------|-----------------------------|---------------------------|-------------------------|-----------------------------|----------------------------------|-------|
| | | | | | | | | | المصادر الرئيسية | الدول |
| = | ٤٦٩ | - | - | - | - | - | - | - | تابع روسيا ودول الكومنولث | |
| ٠,١ | ٥٤٥١١٥ | ٣٤٢١ | - | - | ٢٧٥٧٤ | ٣٠٨٩٨٢ | - | - | تركستان اوكرانيا اوزبكستان | |
| = | ٢٥٩٠ | ١٢٥٩ | - | - | - | - | - | - | تابع جامعة الدول العربية | |
| ٠,١ | ٨٥٠٢٥٢ | ١٠١٩٠٦ | - | ٣٣١٤ | - | ٥٤٣٥ | - | - | السودان | |
| ٠,٥ | ٣٩٣٠٢٥٩ | ٣٨٦٩٧٣ | ٢٨ | ٧٠٠ | - | ٨١٦٥٢ | - | - | ليبيا | |
| ٠,٣ | ٢٩٩٢٢٩١ | ٤٧٤٠٤٤ | - | ٦٩٥ | - | ٧٣٠٤١ | - | - | المغرب | |
| ٠,١ | ٢٢٢٢٤٢ | ١٤٢٩٩ | ٦ | ٧٤٤ | ١٣٧ | ٤٧٣٨٤ | - | ٧٤ | تونس | |
| ٠,٣ | ٣٦٤٨٢٩٠ | ٣٤٤٠١٠ | - | ٢٣٩ | - | ٦٣٧٧٨ | - | - | الجزائر | |
| = | ٧٩٣٢٦ | ١١٠٣٥ | - | - | - | - | - | - | موريتانيا | |
| = | ٢٠٦ | - | - | - | - | ٢٦٤ | - | - | الصومال | |
| = | ٥٢٦٥ | ٥٢٦٥ | - | - | - | ٧١ | - | ٦٧ | جيبوتي | |
| = | ٢٢١٩٢٩ | ٦٢٦٠٩ | ٣٤٤٠ | ٤٤٧ | - | ٧٤٢٢٩ | - | - | سوريا | |
| ٠,٢ | ٦٥٧٣٥٦ | ٣٣٨٨٧٣ | - | - | ٧٢ | ١٣١٥٢ | - | - | العراق | |
| ٠,٥ | ٤٢٢٥٨٧٩ | ٧٨٤٤١١ | - | ١٧٩٧٩ | ٤٢٩٥٤ | ١٩٨٧٧٦ | ١٨٣ | - | لبنان | |
| ٢١,١ | ١٦٨٥٨٧٣٣ | ٦٣٧٥٣٢٦ | ٢٠١ | ١٤١٦٣٧٦١ | ٥٨٣٩٨١ | ١٣٨٠١٢٩ | ٦٣٥٤ | ٧١٢ | السعودية | |
| ١,٩ | ١٤٤٦٣٦٥٣ | ٣١٦٢٤٩٦٣ | ٢٤ | ٤٠٠٠ | ٤٩٦٥ | ١٥٢٥٩٦ | ٦٩٥١ | ٨ | الأردن | |
| ٨,٧ | ٦٩٤١٧٥٧٢ | ٢٦٩١٥٠٦٣ | ٣٥٧ | ١٣٩٦٠٩٦٣ | ٤١٧٨١ | ٤٨٧٦٣٦ | ٩٩٠ | - | الكويت | |
| ٠,٢ | ١٩٤٦٣٠٠ | ٣٩٥١٧٠ | ٧٨ | ٧٣ | - | ١٧٨٢٠ | - | ١٤ | اليمن | |
| ٠,١ | ٧٩٦٤٤٤ | ١٠١٢٤٠ | - | ١٧١١ | ٨٥٨٩ | ٢٠٩٧ | - | - | فلسطين | |
| ١٠,٣ | ٨٩٠٩٢١٧ | ١٨٥١٩٢١٥ | ٦٤٠١ | ١٤٦٧٣٠٩ | ١٠٥٤٦٦٥ | ٢٦٧٤١٠٠ | - | ٨٠١ | دولة الإمارات العربية المتحدة | |
| ٢,٣ | ١١٦٦٦١١١ | ٧٧٦٤٠٤٤ | ٢٠٦٨ | ٣٣٧٦٦٦ | ١٠٩٧٥٩ | ٧٥٩٠١٧ | ١٤٩٩ | ١٤ | قطر | |

تابع الجدول رقم ١٩ : متحصلات النقد الأجنبي من الدول المختلفة^(١) موزعة طبقاً للمصادر الرئيسية

لعام ٢٠١٣/٢٠١٤

القيمة بالآلاف جنيه

| التحويلات بدون مقابل - الخاصة | التحويلات بدون مقابل - الحكومية | دخول الاستثمارات الأخرى | دخول الاستثمارات المباشر | دخول الاستثمارات المالية | متحصلات أخرى | متحصلات حكومية | السفر | النقل | سلع الصادرات | الدول | |
|-------------------------------|---------------------------------|-------------------------|--------------------------|--------------------------|--------------|----------------|-------|---------|--------------|--------------------------------|--------------------------|
| | | | | | | | | | | المصادر الرئيسية | تابع جامعة الدول العربية |
| ٤٤٦٣٤٨ | ٦٩٧٣٦ | ٥٨٢٣ | ٧ | ٢٤٤٣ | ١٢٢٢٨٤ | ٢٠٧١ | ٣٨٥٨١ | ٣٨٩٧٨١ | ٧١٥٧٥٢ | البحرين | ٣٨٩٧٨١ |
| ٨٥٧٩٣٧ | - | ٥٦ | ٨٣ | ١١٩٢ | ٥٥٧٢٤ | ٥٦٠٧٣ | ٨٠٢٢ | ٢٦٠٣٦ | ٣٨٦٨٣٥ | سلطنة عمان | ٢٦٠٣٦ |
| ٩٣ | - | - | - | - | - | - | - | ٢٨٣٥ | - | جزر القمر الإسلامية الفيدرالية | ٢٨٣٥ |
| قارة آسيا | | | | | | | | | | | |
| ٤٣٣ | - | - | - | - | ٧٨٢ | - | ٣٤١ | ٢٣٥٢ | ٣٦٤٦٣ | سيريلانكا | ٢٣٥٢ |
| ٢٥٢٦ | - | ٢٠٢٦ | ٢٣٠ | - | ٧٧٧٦ | ١٩٠٧ | ١٢٥٦٢ | ٤٠٠٣١٨ | ٤٥١٣٧٩٩ | الهند | ٤٠٠٣١٨ |
| ١٢٣٨٨ | - | - | ٧٧٥ | - | ٢٩٤٦٩ | - | ٣٦٦ | ٥٣٨٩ | ٤٨٧٣٣٧ | باكستان | ٥٣٨٩ |
| ١٦٦٠ | - | - | - | - | ١٢٨٢ | - | ١٠٠٥ | ٧٠٤٤ | ١٢٥٠٦٥ | بنغلادش | ٧٠٤٤ |
| ٢٦١٤ | - | - | - | - | ٥٤٦ | - | ٣٢٠ | ٦٦٣٤ | ١٨٧٥٧ | فيتنام | ٦٦٣٤ |
| ٢٢٠١٢ | - | - | ١١٠ | - | ٢٣٢٠١٠ | ٣٠٠٥١ | ٩٥٢٠ | ٦٢٤٥٨٠ | ٥٣٦٧٤٨ | كوريا الشمالية | ٦٢٤٥٨٠ |
| - | - | - | - | - | - | - | - | - | - | كوريا الجنوبية | - |
| ٨٤١١٣ | - | ٤١ | ٢٨ | ١٤ | ٧٩٦٩٧ | ١٤٣٥٦٩ | ٢٥١٧٠ | ١١٥٢٦٥ | ٥٤٥٨٣٨ | منغوليا | ١١٥٢٦٥ |
| ٣٢ | - | - | - | - | - | - | - | - | ٢٨٣ | الصين الشعبية | - |
| ٥٥٧ | - | - | - | - | - | - | ١٣ | ١٠٢٦٥ | ٩٧٠ | بورما | ١٠٢٦٥ |
| ٥٨٩٦٢ | - | ٩٦٩ | ٨٧٦ | - | ٩٥٤٦٥ | ١٠٧١٠ | ٨٥٧٦ | ٢٩٥٤٥٥٤ | ١٥١١٠٥٨ | كمبوديا | ٢٩٥٤٥٥٤ |
| ٣٣٨٠٤ | ٥١ | - | ٣٤٥ | - | ١٧٧٨٢ | - | ٢٦٦٣٠ | ١١٣٦٨٧ | ٨١٣٩٩ | هونغ كونج | ١١٣٦٨٧ |
| ٧٨٢٨ | - | - | - | - | ١١٩١٣ | - | ١٢٩٤ | ١٤٧١٨٦ | ١٩٤٤٣٢٦ | تايلاند | ١٤٧١٨٦ |
| ٤٣٧٤ | - | - | - | - | - | - | - | - | ٦٢٩٣ | تايبان (الصين الوطنية فرموزا) | - |
| ٥٦٩٥ | - | - | - | - | ٦٠ | - | ١٠ | - | ٢٦٢٥٤ | نيبال | - |
| ١٩٣٩٤ | - | - | - | - | ٢٩٨٧ | - | ٢٤١٦٢ | ٢٠٥٨٥ | ٢٥٤٩٢٢ | افغانستان | ٢٤١٦٢ |
| ١٦٤٠٧ | - | - | - | - | ٦٠٧٦ | ٧٩٦ | ١٠٠١ | ٧٧٩٥١ | ٢٧٥٠٤ | اندونيسيا | ٧٧٩٥١ |
| - | - | - | - | - | - | - | - | - | - | الفلبين | - |

تابع الجدول رقم ١٩ : منتحلات النقد الأجنبي من الدول المختلفة^(١) موزعة طبقاً للمصادر الرئيسية لعام ٢٠١٤/٢٠١٣

| % | الإجمالي | متحصلات قيود احصائية- | المعاملات الداخلية للسوق مشترية- | العمليات الحرة- مشترية | أخرى | ح/أموال استثمار الحافظة | ح/أموال استثمار ح/المباشر | حسابات | التحويلات الرأسمالية- خاصة | المصادر الرئيسية | الدول |
|-----------------------|----------|-----------------------|----------------------------------|------------------------|--------|-------------------------|---------------------------|--------|----------------------------|--------------------------------|--------------------------|
| | | | | | | | | | | | تابع جامعة الدول العربية |
| ٠,٥ | ٣٧٦٤٨٩٠ | ٤٠٢١٩٤ | ١٣٠٧ | ٤٩٢٣٧ | ١٦٠٥٢٢ | ١٣٠٤٧٦٢ | - | - | ٢ | البحرين | |
| ٠,٢ | ١٩٦١٦٦٧ | ٤٥٩٣٣٥ | - | ٨١٦٣ | ٦٦٨٢ | ٩٥٤٨٩ | - | - | - | سلطنة عمان | |
| - | ٢٩٢٨ | - | - | - | - | - | - | - | - | جزر القمر الاسلامية الفيدرالية | |
| تابع قارة آسيا | | | | | | | | | | | |
| - | ٤٢٦٢٠ | ٣٧٣٨ | - | - | - | - | - | - | ١١ | سنريلانكا | |
| ٠,٧ | ٥٢٠٧٢٤٨ | ٦٤٩٤٢ | - | ٥٤٢ | - | ١٠٥٩٩٤ | - | - | ٦٦ | الهند | |
| ٠,١ | ٥٦٧٩٠٠ | ١٦٨٣٤ | - | ٩٧ | - | ٨٨٤٥ | - | - | - | باكستان | |
| - | ١٤٠٢٢٥ | ٤١٤٥ | - | - | - | ٢٠ | - | - | ٤ | بنغلادش | |
| - | ٤١٧٠٧ | ٩٣٥٠ | - | - | - | ٣٤٨٢ | - | - | - | فيتنام | |
| - | ١ | - | - | - | - | - | - | - | - | كوريا الشمالية | |
| ٠,٤ | ٣١١٥٨١٢ | ١٣٢٧٩٤٦ | - | ٤٦٣ | - | ٣٣٢٣٢٥ | - | - | ٤٧ | كوريا الجنوبية | |
| - | ١٢٩٠ | ١٢٩٠ | - | - | - | - | - | - | - | منغوليا | |
| ٠,٤ | ٣٢٢٣٤٩٤ | ١١٢٥٨٩٠ | ١٧٢ | ١٨٠٩٧ | ٢٩٦٥ | ٤٤٣٨٧ | - | - | ١٤٨ | الصين الشعبية | |
| - | ٣١٥ | - | - | - | - | - | - | - | - | بورما | |
| - | ١٣٩٨١ | ٢١١٢ | - | - | - | ٦٣ | - | - | - | كمبوديا | |
| ٠,٧ | ٥٦٤٤٤٦٧ | ٩٣٧٠٢٢ | - | ٨٦٧ | ٤٤٧٥١ | ١٨٦٥٢ | - | - | ٥ | هونغ كونج | |
| - | ٣٦١٧٤١ | ٣٠١٩٠ | - | ٢٦٠٦ | ٢٦٣ | ٥٥٣٧٩ | - | - | ٥ | تايلاند | |
| ٠,١ | ٥٣٨٤٣٠ | ١٦٤١٩٧ | - | - | - | ١١٦٦٧ | - | - | ١٩ | تاوان(الصين الوطنية فرموزا) | |
| - | ١٢٠٠٥ | ١٣٣٧ | - | - | - | ١ | - | - | - | نيبال | |
| - | ٣٣١١٤ | ١٠٧٤ | - | - | - | ٢١ | - | - | - | افغانستان | |
| - | ٣٦٨٩١٦ | ٤٦١٢٧ | - | ٦٩٠ | - | ٤٩ | - | - | - | اندونيسيا | |
| - | ١٣٣٨٨٦ | ٢٠٣٨ | - | ٨٢٨ | - | ١٢٨٥ | - | - | - | الفلبين | |

تابع الجدول رقم ١٩ : متحصلات النقد الأجنبي من الدول المختلفة (١) موزعة طبقاً للمصادر الرئيسية لعام ٢٠١٣/٢٠١٤

القيمة بالآلاف جنيه

| التحويلات بدون مقابل - الخاصة | التحويلات بدون مقابل - الحكومية | دخول الاستثمارات الأخرى | دخول الاستثمارات المباشرة | دخول الاستثمارات المالية | متحصلات أخرى | متحصلات حكومية | السفر | النقل | سلع الصادرات | المصادر الرئيسية | |
|-------------------------------|---------------------------------|-------------------------|---------------------------|--------------------------|--------------|----------------|-------|--------|--------------|---------------------------|----------------|
| | | | | | | | | | | الدول | تابع قارة آسيا |
| ٤٥٩٦٠ | - | ١٩٣ | - | - | ٥١٠٠٥ | ١٢٧٨ | ٢٨٧٦٥ | ٦٠٥٢٤١ | ٢٠٣٦٨٩ | اتحاد ماليزيا | |
| ٤٣٣٨٢ | - | ٣٨٢ | ٩٨٦ | ٩٣٠ | ١٧٣٠٤٦ | ٤٢٧٣٨ | ٣٣٦١٢ | ٢٩٥٩٧٧ | ٢٢٠٩٤٧ | اليابان | |
| ٥٢٧٨١ | - | ١٣٥٧ | ٣ | - | ١٤١٧٥ | ٢١ | ١٠٣٥٣ | ٢٤٦٨٥٥ | ٤٥٤١١٨ | سنغافورة | |
| ٢٠٦٠٩ | - | - | - | - | ٢٩٣٦ | - | ٢١٦٢٦ | ٥١١٧٦٦ | ٤٤٣٠٧٦ | اسرائيل | |
| - | - | - | - | - | - | - | - | ١٦٠٢٥ | - | ايران | |
| ٢٧٥٢٣ | - | ٤٥٥٨ | - | - | ١٩٦٨ | - | ٨٣ | ١٢٩١ | ١٧٦٨٣ | دول آسيوية أخرى | |
| قارة أفريقيا | | | | | | | | | | | |
| ١١٠٢ | - | - | - | - | ١٣٢ | ١٥٣٠ | ٢ | ٣ | ١٦٤٦ | روديسيا الجنوبية | |
| ٧٣٨٠ | - | - | - | - | ٥٦٨٨ | ٦٩٥٠ | ٢٨٣ | ١٢٤٩٩ | ٦٨٩٤٧ | كوت ديفوار (ساحل العاج) | |
| ٢٩٤٦ | - | - | - | - | ٩١٧٠ | ٢٤ | ٣٥٩ | ٣٩٨٨٨ | ٧٧٦١٦٨ | أثيوبيا | |
| ٣٧٩٣ | - | - | - | - | ٥٠٨٣٩ | - | ١٧٦ | ٨٨٣٦٩ | ١٤٢٣٤٨ | غانا | |
| ٥٧٨٠٧ | - | ١٥٩ | - | - | ٣٦٢٢٣ | ٣٦٨٥ | ٢٩٠٣٥ | ٣١١٧٨٧ | ٢٩١٣٨٧ | نيجيريا | |
| ١٦٧٤١ | - | ٣٤٢ | - | ٣٥ | ١٢٢٨٨ | ١٦٧٨ | ٤٧١٧ | ٣٧٤٥٩ | ٧٣٤٠٩٦ | كينيا | |
| ١٠٩٦ | - | - | - | - | ٢٥٨ | - | - | ٢٥٢٧ | ٨٧٧٦ | سيراليون | |
| ١٢٦١٨ | - | - | - | - | ٥٠٣٠ | ٦٩ | ٤٣٤ | ٩٤٦٥ | ١٢٥١٨٢ | اوغندا | |
| ٤ | - | - | - | - | ٢٥٦ | ١٩٩ | - | - | ٤٥٧٣ | ملاوي | |
| ٢٥٤٠ | - | - | - | - | ٧٩٦ | - | ٢١٨ | ٩١ | ٥٧٣٥٦ | السنغال | |
| ٢٢٤٩ | - | - | - | - | - | ٣٥٦٩ | ٢٩ | - | ٤٧١٠ | النيجر | |
| ٢٨١٧ | - | - | - | - | ٣٨ | - | ٨٩٥ | ٤٤ | ٤٩١٢ | الكنغو الديمقراطية (كينز) | |
| ٨٣٨٠ | - | - | - | - | ٧٥٧ | - | - | ١٩١٧ | ٢٠٤٨٧ | الكنغو برازافيل | |
| ٣٣٠٥ | - | - | - | - | ٢١ | - | - | ٢٠٦ | ٢٧٠٥٠ | غينيا | |
| ١٧٣٨١ | - | ١٦٩ | ٦٩ | ٦٥٣ | ٦٩ | ٥٦٨ | ٢٧٣ | ٣١٧ | ١٩٩٣٣٨ | زامبيا | |

تابع الجدول رقم ١٩ : متحصلات النقد الأجنبي من الدول المختلفة (١) موزعة طبقاً للمصادر الرئيسية لعام ٢٠١٣/٢٠١٤

| القيمة بالآلاف جنيهه | | تابع قسارة آسيا | | | | | | | تابع قسارة أفريقيا | | | | | | | | | | | |
|----------------------|----------|--------------------------|--|--------|---------------------------|---------------------------|-------------------------|-------------------|---------------------------|-------|---|---|---|---|---|---|---|---|---|----|
| % | الإجمالي | قيود احصائية- متحصلات | المعاملات الداخلية للسوق الحرّة- مشتريات | أخرى | ح/مالي استثمار الحافظة | ح/مالي استثمار المباشر | حسابات رأسمالية أخرى | التحويلات خاصة | المصادر الرئيسية | الدول | ١ | ٢ | ٣ | ٤ | ٥ | ٦ | ٧ | ٨ | ٩ | ١٠ |
| ٠,١ | ١١٢٢٧٨٨ | ١٦٤٤١١ | - | ٥٠٢ | - | ٢١٧٤٤ | - | - | الاتحاد ماليزيا | | | | | | | | | | | |
| ٠,٤ | ٣٤٧٠٦٢٢ | ١٩٧٢٧٢٧ | - | ١٧٥١٩١ | ٤٨٣١٥ | ٤٦١٦٢٦ | - | ٧٦٣ | اليابان | | | | | | | | | | | |
| ٠,٦ | ٤٤١٥١١٩ | ١٢٥٩١٧٣ | - | ٢٥٩٨ | - | ٢٤٨٣٦ | - | ٩ | سنغافورة | | | | | | | | | | | |
| ٠,١ | ١١٢٧٧١٩ | ٨٢٣٧ | - | ١٣٩ | ٣٣٢ | ١١٨٩٥٥ | - | ٤٩ | اسرائيل | | | | | | | | | | | |
| - | ١٦٠٤٩ | ٢٤ | - | - | - | - | - | - | ايران | | | | | | | | | | | |
| - | ٧٣١٢١ | ١١٩٩٢ | - | - | - | ٨٠٢٣ | - | - | دول آسيوية أخرى | | | | | | | | | | | |
| - | ٤٨٣٦ | - | - | ٤٢١ | - | - | - | - | روديسيا الجنوبيه | | | | | | | | | | | |
| - | ١١٢٩٠٢ | ٨٧٥٠ | - | - | ٤٨ | ٣٣٥٦ | - | ١ | كوت ديفوار (ساحل العاج) | | | | | | | | | | | |
| ٠,١ | ٨٦٨٢٠٧ | ١٧٧٥٦ | - | ٢٠٧٣٥ | - | ١١٢٢ | - | ٢٩ | اثيوبيا | | | | | | | | | | | |
| - | ٣٠٢٤٠٠ | ١٤٢٩٥ | - | - | - | ٢٥٨٠ | - | - | غانا | | | | | | | | | | | |
| ٠,١ | ٧٨٧٥٨٤ | ٢٨١١٣ | - | ٢٠٩ | ٩٧٨ | ٢٧٢٧٢ | - | ١٥٣ | نيجيريا | | | | | | | | | | | |
| ٠,١ | ٨٤٠٨٥٥ | ٢٦٢٥٥ | - | ٧٢٩ | ٤٩٦ | ٦٠١٦ | - | - | كينيا | | | | | | | | | | | |
| - | ١٣٧٥٧ | ١٠٢٣ | - | - | - | ٦٢ | - | - | سيراليون | | | | | | | | | | | |
| - | ١٦٧٥٩٦ | ٣٨٢٢ | - | - | - | ١٠٩٦٦ | - | - | اوغندا | | | | | | | | | | | |
| - | ٩٥٤١ | ٤٥٠٩ | - | - | - | - | - | - | مالاوى | | | | | | | | | | | |
| - | ٦٤٣٩٠ | ٣٣٨٩ | - | - | - | - | - | - | السنغال | | | | | | | | | | | |
| - | ١٢٥٠٠ | ١٩٤٣ | - | - | - | - | - | - | البحر | | | | | | | | | | | |
| - | ١٠٩٩٩ | ١٩٩٣ | - | - | - | - | - | - | الكنغو الديمقراطية(زائير) | | | | | | | | | | | |
| - | ٣٣٧٥١ | ٢٢١٠ | - | - | - | - | - | - | الكنغو برازافيل | | | | | | | | | | | |
| - | ٤٢٠٨٤ | ٥٤٠٦ | - | - | - | ٦٠٩٦ | - | - | غينيا | | | | | | | | | | | |
| - | ٢٣٠٤٨٣ | ١٠٥٧٥ | - | ٢٧٨ | ٣٧٥ | ٤٨٧ | - | - | زامبيا | | | | | | | | | | | |

تابع الجدول رقم ١٩ : منحصلات النقد الأجنبي من الدول المختلفة^(١) موزعة طبقاً للمصادر الرئيسية

لعام ٢٠١٣/٢٠١٤

القيمة بالآلاف جنيه

| التحويلات بدون مقابل - الخاصة | التحويلات بدون مقابل - الحكومية | دخول الاستثمارات الأخرى | دخول الاستثمار المباشر | دخول الاستثمارات المالية | منحصلات أخرى | منحصلات حكومية | السفر | النقل | سلع الصادرات | المصادر الرئيسية | |
|-------------------------------|---------------------------------|-------------------------|------------------------|--------------------------|--------------|----------------|---------|---------|--------------|------------------------------|-------------------|
| | | | | | | | | | | الدول | تابع قارة أفريقيا |
| ٦٨٨٨ | - | - | - | - | ٣٢٥٨ | - | ١١٣ | ١٣٦٢٢٤ | ٤١٣٣٣ | ترايبيا | |
| ٦٦٨٨ | - | - | - | - | ٥٠٥ | - | ٨٠ | ٤٢٩٣ | ٣٩٨٤٤ | الكاميرون | |
| ٨٦٩٦ | - | - | - | - | ٤١٣ | - | ٣٢ | ٨٠٩٣٩١٦ | ١٧٨٨٥ | ليبيريا | |
| - | - | - | - | - | ٥١٥ | - | - | - | ٦٠٣٧١ | ماغشقر (مالاجاش) | |
| ٧٠٨٢ | - | - | - | - | ٤٩٦٧١ | - | ٧٩٤ | ١٨٦١ | ١٢٤٣١١ | موريشيس | |
| ٦٢٥٣ | - | - | - | - | ١١١٤ | - | ١٦ | - | ٣٨٦١٧ | سوزيلاند | |
| ١٠٣٨ | - | - | - | - | - | - | - | ٨٣٧٧ | ٩٦٧٤ | توجو | |
| ٤٩٥٨٤ | - | - | - | - | ٢٨٨١ | ٤٦٢٢ | ٤٩٠ | ٢٩٠ | ٢٤٥٥١ | الجزولا | |
| ٢٣٢٤ | - | - | - | - | ٨٩٠ | ١٢٢٧ | - | - | ٢٤٩٨٢ | موزمبيق | |
| ١٢١٣ | - | - | - | - | ١٧ | - | ٥٢ | ٢٠٠ | ٣٥٣٦ | مالي | |
| ٢٠١٦٩ | - | ٢٥٢ | - | - | ١٤٥٣٤ | - | ٢٧٦٢ | ٩١٣٥٧ | ٢٩٦٢١٣ | جمهورية جنوب افريقيا | |
| ٢٨٢ | - | - | ٥٦ | ٧٠ | ٥٥٤٨ | ٤١١ | ٢٨٠٣ | ١١ | ١٧٠٤٣ | زيمبابوي | |
| ١٥٩٤ | - | - | - | - | - | ١٠٢ | - | ٥٣ | ١٢٩٣١ | بور كينا فاسو (فولنا العليا) | |
| ٥٩٢٠ | - | ٤٦٦٤ | ١٠٣٨ | - | ١٣٦٥٥ | - | ٣٥٢٤ | ٤٦٧٨٩ | ١٧٠١٧٠ | دول افريقيه اخرى | |
| | | | | | | | | | | قارة استراليا | |
| ١٣٥٠٠ | - | - | ٢١٩ | - | ٩٤٧ | - | ٣٨٨٨ | ١٧٩٨ | ٤٤١١٩ | نيوزيلنده | |
| ٢٧٣٨٩٨ | - | ٥٢٧١ | ٣١ | ٧٠٠٦ | ٣٩١٤٢ | - | ٧٣٥١ | ٧٠٠١ | ١١١٥٨٤ | استراليا | |
| | | | | | | | | | | دول مناطق اخرى | |
| ١٧٩ | - | - | - | - | - | - | - | - | ١٤٣ | كوبا | |
| - | - | ١٢٨٤ | - | - | - | ١٣٢١٢٣٠ | ٤٨٦٦٢٨٦ | ١٨ | - | بلاد تعامل بالدولار | |
| ٩٨٩٠ | - | - | - | - | ٧٠٠ | - | ١٢٢٨ | ٣٣٢٠٢٠٨ | ٣٥٥٦١ | بنما | |
| ٣٠٠٩ | - | - | - | - | ١٣٢٠ | - | - | - | ٢٠٧٠٨ | جواتيمالا | |

لعام ٢٠١٣/٢٠١٤

| القيمة بالآلف جنيهه | الإجمالي | متحصلات قيود احصائية- | العمليات الداخلية للسوق الحرة- مشتريات | مالي استثمار ح/أخرى | مالي استثمار ح/الحافظة | مالي استثمار ح/المباشر | حسابات | التحويلات الرأسمالية- خاصة | المصادر الرئيسية | الدول | |
|---------------------|----------|-----------------------|--|---------------------|------------------------|------------------------|--------|----------------------------|------------------------------|-------------------|------------------|
| | | | | | | | | | | تابع قارة أفريقيا | تابع قارة أوروبا |
| | | ٦٩٢٢ | - | ٤٩٠ | - | ٨٠٤٦ | - | - | تونس | | |
| - | ٢٠٣١٧٤ | ٨٨٩٦ | - | - | - | ٤١٨٠ | - | - | الكاميرون | | |
| - | ٦٤٤٨٦ | ٩٣١٨ | - | ٩٠٠ | - | - | - | - | ليبيريا | | |
| ١,٠ | ٨١٣١١٦ | ٣٥٧ | - | - | - | ٦٥ | - | - | مادغشقر (مالاجاش) | | |
| - | ٦١٣٠٨ | ٨٣٩٧ | - | - | ٣٤٨٢ | ٤٣٢٣٠ | - | - | موريشيوس | | |
| - | ٢٣٨٨٢٨ | ١٧ | - | - | - | - | - | - | سوازيلاند | | |
| - | ٤٦٠١٧ | - | - | - | - | - | - | - | توجو | | |
| - | ١٩٠٨٩ | - | - | - | - | - | - | - | انجولا | | |
| - | ٩١٦٩٩ | ٩٢٥٢ | - | - | - | ٢٩ | - | - | موزمبيق | | |
| - | ٣٨٣٨٣ | ٦٥٠٤ | - | ٢٤٤٧ | - | ٩ | - | - | مالي | | |
| - | ١٠١٩١ | ٥١٧٢ | - | - | - | - | - | - | جمهورية جنوب أفريقيا | | |
| ٠,١ | ٤٥٣٤٦٤ | ١٩٤٨٤ | - | - | ٢٤٢٨ | ٦١٥٥ | - | ٢٠ | زيمبابوي | | |
| - | ٣٩٦٥٩ | ٣٨٣٥ | - | ٩٦٠٠ | - | - | - | - | بور كينا فاسو (فولتا العليا) | | |
| - | ١٤٩٤١ | ١٩٢ | ٦٧ | - | - | - | - | ٢ | دول افريقيه اخرى | | |
| ٠,١ | ٤٨٠٧٤٥ | ٢٠٤٥٨ | - | - | ٣٣٣٨٤ | ١٢٧٤١٩ | - | ٦٢ | تابع قارة استراليا | | |
| - | ٦٧٤٤٦ | ٧٨٧ | - | ٥٨ | - | ٢١٨٠ | - | - | نيوزيلنده | | |
| - | ٦٤٢٨٥٣ | ١٢٣٢٧٣ | - | ٣٨٦ | ٥٩٠ | ٦٧٠٢٦ | ٢٩٤ | - | استراليا | | |
| - | ٤٢٣ | ١٠١ | - | - | - | - | - | - | كوبا | | |
| ٠,٨ | ٦١٨٨٧١٨ | - | - | - | - | - | - | - | بلاد تتعامل بالدولار | | |
| ٠,٥ | ٤٠٨٩٩٠٦ | ٣٥٣١٣ | - | - | ٣٠٧٣ | ٣٧٣٩٣٢ | - | ١ | بنما | | |
| - | ٢٧٤٥٧ | ٢١٢٠ | - | - | - | ٣٠٠ | - | - | جواتيمالا | | |

تابع الجدول رقم ١٩ : متحصلات النقد الأجنبي من الدول المختلفة^(١) موزعة طبقاً للمصادر الرئيسية لعام ٢٠١٤/٢٠١٣

القيمة بالآلاف جنيهه

| التحويلات بدون مقابل - الخاصة | التحويلات بدون مقابل - الحكومية | مقابل - التحويلات بدون مقابل - الأخرى | دخول الاستثمارات المباشر | دخول الاستثمارات المالية | متحصلات أخرى | متحصلات حكومية | السفر | النقل | سلع الصادرات | المصادر الرئيسية | |
|-------------------------------|---------------------------------|---------------------------------------|--------------------------|--------------------------|--------------|----------------|---------|---------|--------------|-----------------------|---------------------|
| | | | | | | | | | | الدول | تابع دول مناطق أخرى |
| ٣٢٥ | - | - | - | - | ٨١ | - | ٤٤ | ٢ | ٢١١٨ | كوستاريكا | |
| ٧٨٨ | - | - | - | - | - | - | - | ٣٧١٤ | ٣٢٩٤ | الدومينيكان | |
| ٥٦٥ | - | - | - | - | ٥٤ | - | - | - | ١٩٠٦ | جاميكا | |
| ٦٩ | - | - | - | - | - | - | - | ١١ | ٤٩٩ | نيكاراجوا | |
| ٢٣٤٠ | - | - | - | - | ٥٠٩٧٣ | - | - | ٣٠٠٨٦٣ | ٥٧٩٨١ | برمودا | |
| ٧٤ | - | - | - | - | - | - | - | - | ١١١٦ | سلفادور | |
| ٤٠٧٦ | - | - | - | - | ٨٦١٠ | - | ٩٩٣ | ١٥٠٤٦٣٣ | ١٩٣٦٤ | دول أخرى | |
| - | - | - | - | - | - | - | ٢٣٠٦٢٩٣ | - | - | بنوك دولية ومحلية | |
| - | - | ١٦٠٦ | - | - | - | ١١٠٢٢٢ | - | ١ | - | منظمات دولية وإقليمية | |

(١) معظم دول العالم تتعامل بالدولار - اليورو - جنيهه استرليني - بن باياني ... الخ

تابع الجدول رقم ١٩ : متحصلات النقد الأجنبي من الدول المخفضة (١) موزعة طبقاً للمصادر الرئيسية

لعام ٢٠١٣/٢٠١٤

القيمة بالآلاف جنيهه

| % | الإجمالي | متحصلات قیود احصائية- | العامات الداخلية للسوق الحرة- مشتريات | أخرى | ح/املى استثمار ح/املى استثمار الحافظة | ح/املى الاستثمار المباشر | حسابات راسمالية أخرى | التحويلات الراسمالية- خاصة | المصادر الرئيسية | |
|------|----------|-----------------------|---------------------------------------|---------|---------------------------------------|--------------------------|----------------------|----------------------------|-----------------------|---------------------|
| | | | | | | | | | الدول | تابع دول مناطق أخرى |
| - | ٢٧٧٣ | ٢١٣ | - | - | - | - | - | - | كوسناريكا | - |
| - | ١٢٢٢٩ | ٤٤٧ | - | - | - | ٣٩٨٦ | - | - | الدومينيكان | - |
| - | ٢٥٢٥ | - | - | - | - | - | - | - | جاميكا | - |
| - | ٦٠٥ | ٦٦ | - | - | - | - | - | - | نيكاراجوا | - |
| ٠,١ | ٥٧.١٩٧ | - | - | - | ١٨٠٤٠ | ١٤٠٠٠٠ | - | - | برمودا | - |
| - | ١٢٦٥ | ٥٨ | - | - | - | - | - | - | سلفادور | - |
| ٠,٢ | ١٥٤٦٣٤ | ٨٨٧٦ | - | ٦٩٥ | ٣١١٥ | ٢١ | - | - | دول أخرى | - |
| ١١,٦ | ٩٢٢٥٠٧٨٤ | ٨٤٢٤٦ | ٤٤١٤٠٢١٤ | - | - | - | - | - | بنوك دولية ومحلية | - |
| ٠,٢ | ١٤٤٤٣٧٠ | ١٥٥٦٤٦ | - | ١١٧٦٨٩٥ | - | - | - | - | منظمات دولية واقليمية | - |

(١) معظم دول العالم تتعامل بالدولار - اليورو - جنيهه استرليني - ين ياباني ... الخ

الباب الثالث
المتحصلات من الدول المختلفة
موزعة طبقاً لوسائل الدفع

الجدول رقم ٢٠: منتحصات النقد الأجنبي من الدول المختلفة^(١) موزعة طبقاً لوسائل الدفع

لعام ٢٠١٣/٢٠١٤

القيمة بالآلاف جنيه

| % | الإجمالي | صفقات مكافئة | حساب التشغيل | راس المال | حسابات حرة | قناة السويس | حسابات التورل | السوق الحرة | وسائل الدفع | الدول |
|-----|-----------|--------------|--------------|-----------|------------|-------------|---------------|-------------|-------------|------------------------------------|
| ١٠٠ | ٧٩٧٨٨٠٦٢٥ | ... | ٢٨٢٨٨٩٤ | ١٢٤٤٧٥٦ | ٤٢٥٣٧٧٤٠ | ١٦٧١٦٨ | ٢٨٠٣٢٨٩٠ | ٣٤٠١٢٩٠٧٧ | | الجملة |
| ١,٢ | ٩٦٢٢٨١١ | ... | ٤١١٨٤ | ١٠٩٣٠٢ | ٨٣١٧٦٦٩ | ٣٤٠٠٣ | ٦٧٧١ | ١١٢٣٨٨٢ | | فرنسا |
| ٢,٦ | ٢٠٣٥٠٩٠٠ | ... | ١٦١٧١٢ | ٥٦٦١ | ١٢٣١٧٣٢٢ | ٥٩١١ | ١٧١٧٣٣ | ٧٦٨٨٥٦١ | | المانيا |
| ١,٠ | ٧٨٢٧٧٨٢ | ... | ٥٥٦٠٣ | ١٩٧٠٨ | ٥٥٣١١٩٨ | ... | ١٧١٤١٤٢ | ٥٠٧١٣١ | | ايطاليا |
| ٠,٩ | ٧٢٧٨١٤٧ | ... | ٣٧٢٨٠ | ٢٢٩٢٩٠ | ٦٦٦٩٩٧٣ | ٧٣٠ | ١١٦٠١٢ | ٢٦٤٨٦٢ | | هولندا |
| ١,٠ | ٧٦٤٧٣٥٦ | ... | ١٠٧٩٦ | ٧٧٢ | ٦٥٨٤٦٨٧ | ٤٦ | ١٠١٦٠٥٤ | ٣٥٤٩٣ | | بلجيكا |
| ٦,٩ | ٥٤٠٧٨٧٣ | ... | ٣٢٨٨٤٧ | ٥٤٥١٣ | ٣٧٧٦٠٣١٢ | ... | ٣٥٢٧٦٤٧ | ١٣١٠٦٥٥٤ | | المملكة المتحدة |
| ٠,١ | ٦٥٥٧٦٤ | ... | ٣١٤ | ٢٨٤٩ | ٥١٠٧٢٣ | ... | ... | ١٤١٨٦٨ | | لوكسمبرج |
| ٠,٨ | ٦١٨٩٠١٢ | ... | ٢٧٣ | ٢٠٠٠ | ٤٧٢٠٦٦٦ | ... | ٦٨٤٦ | ١٤٥٩٢٢٦ | | الدانمارك |
| ٠,١ | ٤٤٤٣٤٢٤ | ... | ٥١١٧ | ٦ | ٤٣٩٦٤ | ... | ... | ٣٤٤١ | | ايرلندا |
| ٠,٤ | ٣٣٩٠٧٥٦ | ... | ٢٥٢٨ | ٢٠٠٧٧٤ | ٢١٢٦٠٠٢ | ٦٥٢ | ٣٦٣٦١٢ | ٦٩٧١٨٨ | | اليونان |
| ٠,٥ | ٤١٣٨٩٧٤ | ... | ٨٠٦٠ | ٣٧٥ | ٢١١٧٧٤٠٧ | ... | ١٨٨٦٥١٥ | ٦٦٦١٦ | | اسبانيا |
| - | ٣١٩٢٦٠ | ... | ٥١٧٥ | ... | ٢٧٥٦٨٤ | ٢١٥ | ... | ٢٨١٨٦ | | البرتغال |
| - | ١٣٦٤٨ | ... | ٢٢٩٠ | ... | ١١٣٥٨ | ... | ... | ... | | اللجنة الاقتصادية للاتحاد الأوروبي |
| - | ٣٧٢١٣٧ | ... | ... | ... | ٣٥٠٦٣٤ | ... | ... | ٢١٥٠٣ | | التشيك |
| - | ٣١٩٩٧٧ | ... | ٢٥٥٦ | ١٣ | ٢٩٤٠٨ | ... | ... | ... | | السلوفاك |
| - | ١٦٧٦٣١ | ... | ٦٧٢ | ٥ | ١٦٥٤٩١ | ... | ... | ١٤٦٣ | | بلغاريا |
| - | ١٤٠٤٣٠ | ... | ٥٥٥٥ | ٣٥٦ | ١٣٤٤٨٩ | ... | ... | ... | | المجر |
| ٠,١ | ٧٩٢٠٧٩ | ... | ٣١٢٠٩ | ... | ٧٥٨٩١١ | ... | ... | ١٩٥٩ | | بولندا |
| - | ٢١٥٧٢٧ | ... | ٩٣٢ | ٤ | ٢١٤٣٨٨ | ... | ... | ٤٠٤ | | رومانيا |
| - | ٦٠٥٢٠ | ... | ... | ... | ٥٩٢٦١ | ... | ... | ١٢٥٩ | | جورجيا |
| - | ٨٢٨٦٦ | ... | ٢٩٧ | ... | ٨٣٥٦٩ | ... | ... | ... | | ليتوانيا |

تابع الجدول رقم ٢٠: منحصلات النقد الأجنبي من الدول المختلفة موزعة طبقاً لوسائل الدفع

لعام ٢٠١٣/٢٠١٤

القيمة بالألف جنيه

| % | الإجمالي | صفقات متكافئة | حساب التشغيل | رأس المال | حسابات حرة | حسابات السويس | حسابات البيزول | السوق الحرة | الدول | |
|------|-----------|---------------|--------------|-----------|------------|---------------|----------------|-------------|----------------------|------------------|
| | | | | | | | | | رسائل الدفع | تابع قارة أوروبا |
| - | ٦٦٥٢٦ | ... | ٥٦٤ | ٢١ | ٦٥٩٢١ | ... | ... | ٢٠ | استونيا | |
| - | ٢٩٠٠٦١ | ... | ١٠٢٢٧ | ... | ٢٧٩٨٠٨ | ... | ... | ٧٢٦ | لاتفيا | |
| ٠,٢ | ١٧١٢٧٢٣ | ... | ٢٢٢٣ | ٢٩٨ | ١٤٨١٣٩٤ | ... | ... | ٢٢٨٨٠٨ | السويد | |
| ٠,٣ | ٢٣١٤٢٤٩ | ... | ٧٤١ | ... | ١٦٩٤٧٠٩ | ... | ... | ٦١٨١٢٢ | النرويج | |
| ٢,٠ | ١٦٠٩٥١٧٨ | ... | ١٥١١٨٨ | ٧٢٧٣ | ١٢٣٥٢٩٧٧ | ... | ٢٢٦٨٤٤٤ | ٢١٥٣٠٦ | سويسرا | |
| ٠,٣ | ١٦٠١١١٧ | ... | ٢٥٤٦ | ٩٨٠٣ | ٨٨١٣٥٦ | ... | ٤٥٥٥٤٢ | ٢٤٤٩٤٠ | قطر | |
| - | ١٦٩٤٢ | ... | ... | ... | ١٦٨٧٣ | ... | ... | ٦٩ | الفاتيكان | |
| - | ١٣٤٠١٧ | ... | ٢٦٦٥ | ... | ١٠٦٠١٩ | ... | ... | ٢٥٣٣٣ | فنلندا | |
| - | ١٤٠٣١ | ... | ... | ... | ٨٨٠٨ | ... | ... | ٥٢٢٣ | ايسلاندا | |
| ٠,١ | ٧٤٨٧٥٤ | ... | ١١٧٣ | ٣٥٠ | ٧٤٥٦٩٣ | ... | ... | ١٥٣٨ | النمسا | |
| - | ٨٤٩٠٩ | ... | ١٥١٧ | ٢٧ | ٨٢٧٨٩ | ... | ... | ٥٧٦ | اليابا | |
| - | ٥٦٠٢ | ... | ... | ... | ٥٦٠٢ | ... | ... | ... | يوغوسلافيا | |
| ٠,٩ | ٧٣٦٤٥٢ | ... | ١٧٧٦٠٠ | ١٠٥٣٩ | ٦٧٤٣٩٧١ | ١٢٢٠ | ١٧٥٩٣٢ | ٢٥٥٣٣٠ | تركيا | |
| ٠,٦ | ٤٤٠٩٩٨٦ | ... | ٤٨٨٤ | ... | ٩٩٥٥٦١ | ... | ٧٩٩٩٨٨ | ٢٦٠٩٧١١ | مالطة | |
| - | ٦٨٦٦٣ | ... | ٤٤٣ | ... | ٦٧١٦٨ | ... | ... | ٧٥٢ | سلوفينيا | |
| - | ١١٥٨٠١ | ... | ٦٨٠ | ١٠ | ١٠٦٤٣٩ | ... | ... | ٨٦٧٢ | كرواتيا | |
| - | ٣١٣٢١ | ... | ... | ... | ٣١٣٢١ | ... | ... | ... | مقدونيا | |
| - | ٤٢٩٩١ | ... | ٤٣٥ | ... | ٤٢٥٤٤ | ... | ... | ٢ | اليوسنة والهرسك | |
| - | ٣٧٨٩٧٤ | ... | ٨٧٠٩ | ... | ١٧٥٢٤٢ | ... | ... | ١٩٥٠٢٣ | دول اوربية اخرى | |
| ١٢,٨ | ١٠٢٤٠٧٢٠٧ | ... | ٥٨٧٤٤٠ | ٣١٩١٤ | ٤٤٦٦٩٨٨٧ | ١٢٤٠٠٨ | ١٠٣٣٩٧٩٤ | ٤٦٦٥٤١٦٤ | قارة أمريكا الشمالية | |
| ٠,٤ | ٣٠١٢٩٠١ | ... | ٧٥٤٤ | ٢٣٨٤ | ٢٨٩٧٢٦١ | ٢٩ | ٢٧٨٠٥ | ٧٧٨٧٨ | كندا | |

تابع الجدول رقم ٢٠: منتحصلات النقد الأجنبي من الدول المختلفة موزعة طبقاً لوسائل الدفع

لعام ٢٠١٣/٢٠١٤

القيمة بالألف جنيهه

| % | الإجمالي | صفقات متكافئة | حساب التشغيل | راس المال | حسابات حرة | قناة السويس | حسابات البترول | السوق الحرة | الدول | |
|-----|----------|---------------|--------------|-----------|------------|-------------|----------------|-------------|-----------------------|---------------------------|
| | | | | | | | | | وسائل الدفع | تابع قارة أمريكا الشمالية |
| = | ٦٠٧٩٣ | ... | ٥٠٦ | ... | ٥٨٨٣٩ | ... | ... | ١٤٤٨ | المكسيك | |
| = | ٢٧٥٦ | ... | ... | ... | ٢٧٥٦ | ... | ... | ... | بوليفيا | |
| = | ٥٢٦٠٠٥ | ... | ٢٧٠٢٨ | ... | ٤٧٠٢١٤ | ... | ... | ٢٨٧٦٣ | البرازيل | |
| = | ٢٢٢٩٣ | ... | ٢٢٩ | ... | ٢٢٠٦٤ | ... | ... | ... | بيرو | |
| = | ٣٨٥٢٦ | ... | ٤٥٧ | ... | ٣٨٠٦١ | ... | ... | ٨ | شيلي | |
| = | ٩٩٤٤ | ... | ... | ... | ٩٩٤٤ | ... | ... | ... | اكوادور | |
| = | ١٥٢٢٦ | ... | ... | ... | ١٥٢٢٦ | ... | ... | ... | اورجواي | |
| = | ٥٥٦٦ | ... | ... | ... | ٥٥٦٦ | ... | ... | ... | باراجواي | |
| = | ٥٥٥٥ | ... | ... | ٥ | ٣٩٦١ | ... | ... | ١٥٣٩ | فنزويلا | |
| = | ١٣٢٧٤ | ... | ... | ... | ١٣٢٧٤ | ... | ... | ... | جيانا | |
| = | ٥٩٥٤٢ | ... | ٥٧ | ٨٠ | ٥٩٣٤٩ | ... | ... | ٥٦ | الارجنتين | |
| = | ٣٧١٩٢ | ... | ... | ... | ٣٦٦٩٨ | ... | ... | ٤٩٤ | كولومبيا | |
| ٠,٣ | ٢٤٥٩٥٨٣ | ... | ١٠٥٥٢ | ٣٣ | ٢٣٥٧٠١٢ | ... | ٣٩٧٦ | ٨٨٠١٠ | روسيا الاتحادية | |
| = | ١٢١٠٨ | ... | ٤٥١ | ١٠٢ | ١١٥٥٢ | ... | ... | ٣ | ارمينيا | |
| = | ١٤٣٦٢ | ... | ... | ... | ١٤٣٦٢ | ... | ... | ... | اذربيجان | |
| = | ٣٩٥٩٥ | ... | ... | ... | ٣٩٥٧٣ | ... | ... | ٢٢ | كازاخستان | |
| = | ١٩٢٣٥ | ... | ... | ... | ١٩١٦٣ | ... | ... | ٧٢ | روسيا البيضاء بيلاروس | |
| = | ١٥٥ | ... | ... | ... | ١٥٥ | ... | ... | ... | قرغيزيا | |
| = | ٦٤٠١ | ... | ... | ١٩ | ٥٢٨٢ | ... | ... | ١١٠٠ | مولدافيا | |

تابع الجدول رقم ٢٠: منتجات النقد الأجنبي من الدول المختلفة موزعة طبقاً لوسائل الدفع لعام ٢٠١٣/٢٠١٤

القيمة بالألف جيبيا

| % | الإجمالي | صفقات متكافئة | حساب التشغيل | راس المال | حسابات حرة | قناة السويس | حسابات البنود | السوق الحرة | الدول | |
|----------------------------|-----------|---------------|--------------|-----------|------------|-------------|---------------|-------------|-------------|-------------------------------|
| | | | | | | | | | وسائل الدفع | تابع روسيا ودول الكومنولث |
| - | ٢٠٧١ | ... | ... | ٢٥ | ٢٠٤٦ | ... | ... | ... | ... | طاجيكستان |
| - | ٤٦٩ | ... | ... | ... | ٤٦٩ | ... | ... | ... | ... | تركمنستان |
| ٠,١ | ٥٤٥١١٥ | ... | ١٨ | ١٧٠ | ٥٤٣٧٤٥ | ... | ... | ١١٨٢ | ... | اوكرانيا |
| - | ٢٥٩٠ | ... | ... | ... | ٢٥٩٠ | ... | ... | ... | ... | اوزبكستان |
| جامعة الدول العربية | | | | | | | | | | |
| ٠,١ | ٨٥٠٢٥٢ | ... | ٥٣٨٣٤ | ٣٥٧ | ٧٨٣٠٢٧ | ... | ... | ١٣٠٣٤ | ... | السودان |
| ٠,٥ | ٣٩٣٠٢٥٩ | ... | ٣٧٣١١ | ٢٠٥٦٥ | ٣٨٠٥٦٢٤ | ... | ... | ٦٦٧٥٩ | ... | ليبيا |
| ٠,٣ | ٢١٩٢٣٩١ | ... | ٦٥٨٢ | ٢٢ | ١٧٩٢٧٢٥ | ٣٢١ | ٣٦٣٩٧٥ | ٢٨٧٦٦ | ... | المغرب |
| ٠,١ | ٨٢٣٢٤٢ | ... | ١٩٣٩٧ | ١١٠ | ٧٩١١٩٣ | ... | ١٠٦٩ | ١١٤٧٣ | ... | تونس |
| ٠,٣ | ٢٦٤٨٢٩٠ | ... | ٥٨٠٤١ | ٢٧٥ | ٢٥٧١١٠٢ | ... | ... | ١٨٨٧٢ | ... | الجزائر |
| - | ٧٩٣٢٦ | ... | ٣١٥ | ... | ٧٨٢٣٧ | ... | ... | ٧٧٤ | ... | موريتانيا |
| - | ٢٠٦١ | ... | ... | ١٨٩ | ١٨٧٢ | ... | ... | ... | ... | الصومال |
| - | ٥٢٤٧٣ | ... | ٦٠١ | ١٧ | ٥١٣٥٩ | ... | ... | ٤٩٦ | ... | جيبوتي |
| - | ٢٢١٩٢٩ | ... | ٦٠٤ | ٥٩٩٩٣ | ١٥٣٤٩٥ | ... | ... | ٧٨٣٧ | ... | سوريا |
| ٠,٢ | ١٦٥٧٣٥٦ | ... | ٨١٢٢ | ٣٧٦٨ | ١٦٣١١٤٣ | ... | ... | ١٤٣٢٣ | ... | العراق |
| ٠,٥ | ٤٢٢٥٩٨٩ | ... | ٥١٥٨٧ | ٣٨٣١٣ | ٤٠٢٦٠٧٣ | ... | ٣٣٧٥٣ | ٧٦٢٦٣ | ... | لبنان |
| ٢,١ | ١٦٨٥٨٠٨٣٣ | ... | ١٢٦٢٧٢ | ٩٥١٤٩ | ١٠١٨٧٤١٠٥ | ... | ٨٩٦٦٦ | ٦٦٣٩٥٦٤١ | ... | السعودية |
| ١,٩ | ١٤٨٦٣٦٥٣ | ... | ٢٣٤٨٠ | ٣١١٨ | ١٤٢٣٥٧٢٩ | ... | ٦٩٨١٩ | ٥٣١٥٠٧ | ... | الأردن |
| ٨,٧ | ٦٩٤١٧٥٧٢ | ... | ٣٦١٨٨ | ٤٠٣٠١ | ٣١١٧٩٦٢٩ | ... | ... | ٣٨١٦١٤٥٤ | ... | الكويت |
| ٠,٢ | ١٩٤٦٣٠٠ | ... | ٣٦٩٢٦ | ٩٨٢٠ | ١٦٠٦٩٧٩ | ... | ٣٤١٢٢ | ٢٥٨٤٥٣ | ... | اليمن |
| ٠,١ | ٧٩٦٤٤٤ | ... | ١٣١٩٩ | ١٠٤٩ | ٦٩٤٨٢٣ | ... | ... | ٨٧٣٧٣ | ... | فلسطين |
| ١,٣ | ٨١٩٠٤٨٨٦ | ... | ٢٤٠٠٥٥ | ١٠٧٥٩٧ | ٤٦٨١٦٣٣٣ | ... | ٥٩٧٣٦٨ | ٣٤١٤٣٥٣٣ | ... | دولة الإمارات العربية المتحدة |

تابع الجدول رقم ٢٠: منتجات النقد الأجنبي من الدول المختلفة موزعة طبقاً لوسائل الدفع لعام ٢٠١٣/٢٠١٤

القيمة بالألف جنيه

| % | الإجمالي | صفقات مكافئة | حساب التشغيل | رأس المال | حسابات حرة | قناة السويس | حسابات البنوك | السوق الحرة | الدول | |
|------------------|----------|--------------|--------------|-----------|------------|-------------|---------------|-------------|--------------------------------|--------------------------|
| | | | | | | | | | وسائل الدفع | تابع جامعة الدول العربية |
| ٢,٣ | ١٨٦٦٢٨١١ | ... | ٣٠٦٢٥ | ١٤٨٦٦٦ | ١٤٣٥٦٧٠٠ | ... | ٩١٨٨٧ | ٤٠٣٤٩٢٣ | قطر | |
| ١,٥ | ٣٧٦٤٨٩٠ | ... | ٢٥٦٢٣ | ٣٧٢ | ٣٤٥٨٤٨٣ | ... | ... | ٢٨٠٤١٢ | البحرين | |
| ١,٢ | ١٩٦١٦٢٧ | ... | ١٨٧٠ | ... | ١٥٤٠١٠١ | ٣٢ | ٦١٢ | ٤١٩٠١٢ | سلطنة عمان | |
| = | ٢٩٢٨ | ... | ... | ... | ٩٣ | ... | ... | ٢٨٣٥ | جزر القمر الاسلامية الفيدرالية | |
| قارة آسيا | | | | | | | | | | |
| = | ٤٢٦٢٠ | ... | ... | ... | ٤٢١٤٧ | ... | ... | ٤٧٣ | سيرلانكا | |
| ١,٧ | ٥٢٠٧٢٤٨ | ... | ١٩٢٩٣ | ١٠٥٨ | ١٣٣٨٢٦٠ | ... | ٣٥٦٧٤٩ | ٢٩١٨٨٨ | الهند | |
| ١,١ | ٥٦٧٩٠٠ | ... | ١٩٢ | ٢٦٩٨ | ٥٦٠٣٢٩ | ... | ... | ٤٦٨١ | باكستان | |
| = | ١٤٠٢٢٥ | ... | ٢٠٧ | ٢٠ | ١٣٦٣٥٧ | ... | ... | ٣٦٤٠ | بنجلادش | |
| = | ٤١٧٠٧ | ... | ١٨٤٣ | ٤ | ٣٤٦٢٣ | ... | ... | ٥٢٣٧ | فيتنام | |
| = | ١ | ... | ... | ... | ... | ... | ... | ١ | كوريا الشمالية | |
| ١,٤ | ٣١١٥٨١٢ | ... | ٣٢٧٤٦ | ٥١٤٤ | ٢٦٨٢٤٤٦ | ... | ٢٠٨٤٥٥ | ١٨٦٩٣١ | كوريا الجنوبية | |
| = | ١٢٩٠ | ... | ... | ... | ١٢٩٠ | ... | ... | ... | منغوليا | |
| ١,٤ | ٣٢٢٢٤٩٤ | ... | ٤٧٦ | ٥٥٧٨ | ٢٦٠٧٦٧٨ | ... | ... | ٦٠٩٧٤٧ | الصين الشعبية | |
| = | ٣١٥ | ... | ... | ... | ٣١٥ | ... | ... | ... | بورما | |
| = | ١٣٩٨١ | ... | ... | ٦٣ | ٣٦٥٣ | ... | ... | ١٠٢٦٥ | كمبوديا | |
| ١,٧ | ٥٢٤٢٤٢٧ | ... | ٥٤٦٣ | ٢٤١٢ | ٣٢٧٥١٩٨ | ... | ... | ٢٣٥٨٣٩٤ | هونغ كونج | |
| = | ٣٦١٧٤١ | ... | ٤٥ | ٥٠ | ٣٣٣٩٤٤ | ... | ... | ٢٧٧٠٢ | تايلاند | |
| ١,١ | ٥٣٨٤٣٠ | ... | ١١٤٥١٧ | ... | ٢٩٩٥٢٤ | ... | ... | ١٢٤٣٨٩ | تاوان (الصين الوطنية فرموزا) | |
| = | ١٢٠٠٥ | ... | ... | ١ | ١٢٠٠٤ | ... | ... | ... | نيبال | |
| = | ٣٣١١٤ | ... | ... | ٢١ | ٣٣٠٩٣ | ... | ... | ... | افغانستان | |
| = | ٣٦٨٩١٦ | ... | ١٥ | ... | ٣٦٤٢٦٣ | ... | ٢٦٢٧ | ٢٠١١ | اندونيسيا | |

تابع الجدول رقم ٢٠: متحصلات النقد الأجنبي من الدول المختلفة موزعة طبقاً لوسائل الدفع

لعام ٢٠١٣/٢٠١٤

القيمة بالألف جنيه

| % | الإجمالي | صفقات متكافئة | حساب التشغيل | رأس المال | حسابات حرة | قناة السويس | حسابات البترول | السوق الحرة | وسائل الدفع | الدول |
|-----|----------|---------------|--------------|-----------|------------|-------------|----------------|-------------|----------------|----------------------------|
| - | ١٣٢٨٨٦ | ... | ... | ٢٥١ | ٥٩٨٦٥ | ... | ... | ٧٣٧٧٠ | تابع قارة آسيا | الفلبين |
| ٠,١ | ١١٢٢٧٧٨ | ... | ٢٦٠١ | ٢٥ | ٥٧٤١٢٧ | ... | ٦٢٩ | ٥٤٥٣٩٦ | تابع قارة آسيا | اتحاد ماليزيا |
| ٠,٤ | ٣٤٧.٦٢٢ | ... | ٤٤٦٤ | ٣٥ | ٣٢٤٦٤٧٥ | ... | ... | ٢١٩٦٤٨ | تابع قارة آسيا | اليابان |
| ٠,٦ | ٤٤١٥١١٩ | ... | ٧١٨٢ | ٧٥ | ٢٥١٨٧٠٩ | ... | ... | ١٨٨٩١٥٣ | تابع قارة آسيا | سنغافورة |
| ٠,١ | ١١٢٧٧١٩ | ... | ٤٨٥٥ | ... | ١١٢.٨٢٧ | ... | ... | ٢.٣٧ | تابع قارة آسيا | اسرائيل |
| - | ١٦.٤٩ | ... | ... | ... | ٢٤ | ... | ... | ١٦.٢٥ | تابع قارة آسيا | ايران |
| - | ٧٣١٢١ | ... | ... | ٨.٢٣ | ٥٣٥.٦ | ... | ... | ١١٥٩٢ | تابع قارة آسيا | دول آسيوية أخرى |
| - | ٤٨٣٦ | ... | ... | ... | ٣٢٨١ | ... | ... | ١٥٥٥ | قارة أفريقيا | روديسيا الجنوبية |
| - | ١١٣٩٠٢ | ... | ١٣٧ | ... | ١.٦٠١٣ | ... | ... | ٧.٤٨ | قارة أفريقيا | كوت ديفوار (ساحل العاج) |
| ٠,١ | ٨٢٨٢٠٧ | ... | ٦٥٤٦٣ | ... | ٧٧٥٤٣٦ | ... | ... | ٢٧٣.٨ | قارة أفريقيا | اثيوبيا |
| - | ٣.٢٤٠٠ | ... | ٢٨٧٤ | ١٠ | ٢٩٩٥١٦ | ... | ... | ... | قارة أفريقيا | غانا |
| ٠,١ | ٧٨٧٥٨٤ | ... | ١٥٠٨٤ | ... | ٧٦٥٩٢٧ | ... | ... | ٦٥٧٣ | قارة أفريقيا | نيجيريا |
| ٠,١ | ٨٤.٨٥٥ | ... | ٣.٨١٣ | ... | ٧٩٨٦٨٢ | ... | ... | ١١٣٦٠ | قارة أفريقيا | كينيا |
| - | ١٣٧٥٧ | ... | ... | ... | ١.٦٥٣ | ... | ... | ٣١٠٤ | قارة أفريقيا | سيراليون |
| - | ١٦٧٥٩٦ | ... | ٢٢٢٦ | ... | ١٦٥١١٥ | ... | ... | ٢٥٥ | قارة أفريقيا | اورغندا |
| - | ٩٥٤١ | ... | ... | ... | ٩٣٤٢ | ... | ... | ١٩٩ | قارة أفريقيا | مالاوى |
| - | ٦٤٣٩٠ | ... | ٢١٣٤ | ... | ٦١١٣٦ | ... | ... | ١١٢٠ | قارة أفريقيا | السنغال |
| - | ١٢٥٠٠ | ... | ... | ... | ٨٨٧٧ | ... | ... | ٣٦٢٣ | قارة أفريقيا | البحر |
| - | ١٠.٦٩٩ | ... | ... | ... | ١٠.٤٦٥ | ... | ... | ٢٢٤ | قارة أفريقيا | الكنغو الديمقراطية (زائير) |
| - | ٣٣٧٥١ | ... | ٨١٣١ | ... | ٢٥٦٢٠ | ... | ... | ... | قارة أفريقيا | الكنغو برازافيل |
| - | ٤٢.٨٤ | ... | ٣٢ | ... | ٤٢.٣١ | ... | ... | ٢١ | قارة أفريقيا | غينيا |

تابع الجدول رقم ٢٠: متحصلات النقد الأجنبي من الدول المختلفة موزعة طبقاً لوسائل الدفع لعام ٢٠١٣/٢٠١٤

القيمة بالآلاف جنيهه

| % | الإجمالي | صفقات متكافئة | حساب التشغيل | حساب المال | حسابات حرة | قناة السويس | حسابات التحويل | السوق الحرة | وسائل الدفع | الدول |
|-----|----------|---------------|--------------|------------|------------|-------------|----------------|-------------|-------------|------------------------------|
| - | ٢٣٠٤٨٣ | ... | ٤٣٣ | ... | ٢٢٩٤٨٢ | ... | ... | ٥٦٨ | ... | تابع قارة أفريقيا |
| - | ٢٠٣١٧٤ | ... | ٢٤٤١ | ... | ٧١٨١١ | ... | ... | ١٢٨٩٢٢ | ... | زامبيا |
| - | ٦٤٤٨٦ | ... | ٦٣٩٧ | ... | ٥٧٩٦٥ | ... | ... | ١٢٤ | ... | تنزانيا |
| ١,٠ | ٨١٣١٦٠ | ... | ٢٤٥٤ | ... | ١٢٣٧٥٣ | ... | ... | ٨٠٠٤٩٥٣ | ... | الكاميرون |
| - | ٦١٣٠٨ | ... | ١٣٢٤ | ... | ٥٩٩٤٨ | ... | ... | ٣٦ | ... | ليبيريا |
| - | ٢٣٨٨٢٨ | ... | ٢٨٢٣ | ٣٠ | ٢٣١٢٨٧ | ... | ١٣٣٦ | ٣٢٥٢ | ... | مدغشقر (مالاجاش) |
| - | ٤٦٠١٧ | ... | ... | ... | ٤٦٠١٧ | ... | ... | ... | ... | موريشيس |
| - | ١٩٠٨٩ | ... | ٤٦٣ | ... | ١٠٢١٢ | ... | ... | ٨٤١٤ | ... | سوازيلاند |
| - | ٩١٦٩٩ | ... | ... | ... | ٨٥٨٨٧ | ... | ... | ٥٨١٢ | ... | توجو |
| - | ٣٨٣٨٣ | ... | ٣٦٦ | ... | ٣٦٧٩٠ | ... | ... | ١٢٢٧ | ... | انجولا |
| - | ١٠١٩١ | ... | ... | ... | ١٠١٥٢ | ... | ... | ٣٩ | ... | موزمبيق |
| ٠,١ | ٤٥٣٤٦٤ | ... | ١٠٣٤٨ | ... | ٤٤٢٦١٣ | ... | ... | ٥٠٣ | ... | مالى |
| - | ٣٩٦٥٩ | ... | ٣٤١ | ... | ٣٨٩٠٧ | ... | ... | ٤١١ | ... | جمهورية جنوب أفريقيا |
| - | ١٤٩٤١ | ... | ... | ... | ١٤٧٥٦ | ... | ... | ١٨٥ | ... | زيمبابوي |
| ٠,١ | ٤٨٠٧٤٥ | ... | ٣٢٣٠٦ | ١٦ | ٤٣٦٣٨٨ | ... | ... | ١٢٠٣٥ | ... | بور كينا فاسو (فولتا العليا) |
| - | ٦٧٤٩٦ | ... | ١١ | ٤٠ | ٦٦١٦٣ | ... | ... | ١٢٨٢ | ... | دول افريقية اخرى |
| ٠,١ | ٦٤٢٨٥٣ | ... | ٧١٥٦ | ٢٢٤ | ٥٤٤٣٦٢ | ... | ... | ٩١١١١ | ... | قارة استراليا |
| - | ٤٢٣ | ... | ... | ... | ٤٢٣ | ... | ... | ... | ... | نيوزيلانده |
| ٠,٨ | ٦١٨٨١٨ | ... | ١٢٦٨ | ... | ... | ... | ... | ٦١٨٧٥٠٠ | ... | استراليا |
| - | ٤٢٣ | ... | ... | ... | ٤٢٣ | ... | ... | ... | ... | دول مناطق أخرى |
| ٠,٨ | ٦١٨٨١٨ | ... | ١٢٦٨ | ... | ... | ... | ... | ٦١٨٧٥٠٠ | ... | كوبا |
| - | ٤٢٣ | ... | ... | ... | ٤٢٣ | ... | ... | ... | ... | بلاد تتعامل بالدولار |

تابع الجدول رقم ٢٠: متحصلات النقد الأجنبي من الدول المختلفة موزعة طبقاً لوسائل الدفع لعام ٢٠١٣/٢٠١٤

القيمة بالآلاف جنيهه

| % | الإجمالي | صفقات متكافئة | حساب التشغيل | رأس المال | حسابات حرة | قناة السويس | حسابات التحويل | السوق الحرة | الدول | |
|------|-----------|---------------|--------------|-----------|------------|-------------|----------------|-------------|-----------------------|---------------------|
| | | | | | | | | | وسائل الدفع | تابع دول مناطق أخرى |
| ٠,٥ | ٤٠٨٩٩٠,٦ | ٠,٠٠ | ٦,٠٥٢ | ٠,٠٠ | ٦٨٧٨٣٩ | ٠,٠٠ | ٠,٠٠ | ٣٣٩٦٠,١٥ | بنما | |
| - | ٢٧٤٥٧ | ٠,٠٠ | ١٤٣١ | ٥٠ | ٢٥٩٧٦ | ٠,٠٠ | ٠,٠٠ | ٠,٠٠ | جواتيمالا | |
| - | ٢٧٨٣ | ٠,٠٠ | ٠,٠٠ | ٠,٠٠ | ٢٧٨٣ | ٠,٠٠ | ٠,٠٠ | ٠,٠٠ | كوستاريكا | |
| - | ١٢٢٢٩ | ٠,٠٠ | ٠,٠٠ | ٠,٠٠ | ٨٦٤٢ | ٠,٠٠ | ٠,٠٠ | ٣٥٨٧ | الدومينيكان | |
| - | ٢٥٢٥ | ٠,٠٠ | ٠,٠٠ | ٠,٠٠ | ٢٥٢٥ | ٠,٠٠ | ٠,٠٠ | ٠,٠٠ | جاميكا | |
| - | ٦,٥ | ٠,٠٠ | ٠,٠٠ | ٠,٠٠ | ٦,٥ | ٠,٠٠ | ٠,٠٠ | ٠,٠٠ | نيكاراجوا | |
| ٠,١ | ٥٧٠,١٩٧ | ٠,٠٠ | ٠,٠٠ | ٠,٠٠ | ٢٦٩٣٣٤ | ٠,٠٠ | ٠,٠٠ | ٣٠٠,٨٦٣ | برمودا | |
| - | ١٢٦٥ | ٠,٠٠ | ٠,٠٠ | ٠,٠٠ | ١٢٦٥ | ٠,٠٠ | ٠,٠٠ | ٠,٠٠ | سلفادور | |
| ٠,٢ | ١٥٤٦٣٨٤ | ٠,٠٠ | ٠,٠٠ | ٠,٠٠ | ٤٢٢٣١ | ٠,٠٠ | ٠,٠٠ | ١٥٠,٤١٥٣ | دول أخرى | |
| ١١,٦ | ٩٢٢٥٠,٧٨٤ | ٠,٠٠ | ٠,٠٠ | ٠,٠٠ | ٠,٠٠ | ٠,٠٠ | ٠,٠٠ | ٩٢٢٥٠,٧٨٤ | بنوك دولية ومحلية | |
| ٠,٢ | ١٤٤٤٣٧٠ | ٠,٠٠ | ٠,٠٠ | ٠,٠٠ | ٦٣٠,٨٢٤ | ٠,٠٠ | ٠,٠٠ | ٨١٣,٥٤٦ | منظمات دولية وإقليمية | |

(١) معظم دول العالم تتعامل بالดอลลาร์ - اليورو - جنيهه استرليني - ين ياباني ٠,٠٠ أ.خ

**الجدول التفصيلية
للمدفوعات من النقد الأجنبي**

جدول رقم ٢١ : مدفوعات النقد الأجنبي موزعة طبقاً للإستخدامات التفصيلية

لعام ٢٠١٣/٢٠١٤

القيمة بالألف جنيه

| القيمة | % | الإستخدامات التفصيلية |
|------------------|------|---|
| ٧٢٤٨٠٣٩٤٨ | ١٠٠ | الإجمالي |
| <u>٣٧٩١٤٠٤٣٨</u> | ٥٢,٣ | أولاً: مدفوعات عن سلع الواردات * |
| ٣١٧٥٩٧٨٩١ | ٤٣,٨ | المدفوعات عن الواردات السلعية |
| ٣٢٧٥٤٠٥ | ٠,٥ | تموين السفن والطائرات بالوقود في الخارج |
| ١٩١٧ | = | تموين السفن والطائرات بالأمادات والأطعمة في الخارج |
| ٤٠٦٤٨٩١ | ٠,٦ | مدفوعات مقدمة عن واردات |
| ٥٤٢٠٠٣٣٤ | ٧,٥ | المدفوعات عن الواردات السلعية البترولية |
| <u>١١٩٦٤١٤٥</u> | ١,٧ | ثانياً : مدفوعات عن النقل |
| ٦١٠٦٧٢٣ | ٠,٨ | مبالغ محمولة الى شركات الملاحة الأجنبية - النوالين |
| ٩٣٧٠٩ | = | مبالغ محمولة الى شركات الطيران الأجنبية - النوالين |
| ٢٢٥٣٦٧٨ | ٠,٣ | مبالغ محمولة الى شركات الطيران الأجنبية - خدمات الركاب |
| ٢٠ | = | مبالغ محمولة من ح / شركات الملاحة المصرية |
| ١١٠١٩٧٦ | ٠,٢ | مبالغ محمولة لإصلاح الطائرات في المطارات الأجنبية |
| ٤٣١١٤ | = | مبالغ محمولة لإصلاح السفن في الموانئ الأجنبية |
| ٢٣٥٢١٤١ | ٠,٣ | المبالغ المحولة نظير تأجير طائرات وبواخر - العمولات - مصاريف الوكالات |
| ١٢٦٥٦ | = | مبالغ محمولة كمصروفات نقل في الخارج بوسائل أخرى |
| ١٢٨ | = | خدمات خط انابيب سوميد |
| <u>٢١٢٣٤٣٠٨</u> | ٢,٩ | ثالثاً : مدفوعات عن السفر |
| ٥٠١٤٣٢ | ٠,١ | المصاريف الدراسية للطلبة في الخارج |
| ١٨٦٨٨٩٨ | ٠,٣ | مصاريف السياحة والعلاج للمصريين |
| ١٤٧٠٦٧ | = | نفقات التدريب والبعثات التعليمية الى الخارج - حكومة |
| ٧٥٢٧٦ | = | بدل السفر لموظفي الحكومة المسافرين للخارج - تحويلات |
| ١٥٤٦٦٧٠ | ٠,٢ | رسم الحج لحجاج القرعة |
| ١٥٤٩٤٩ | = | بدل السفر لموظفي الحكومة المسافرين للخارج - بنكنوت |
| ٦٣٩٣٦٩ | ٠,١ | بدل السفر للحج والعمرة - بنكنوت |
| ٢٢٤١٣٨ | = | مصاريف سفر أخرى - بدل سفر وتدريب للقطاع الخاص |
| ١١٤٥٠٧٨ | ٠,٢ | مدفوعات شركات السياحة والفنادق للخارج (تحويلات) |
| ١٠٠٧٠٠ | = | الاشترك في المؤتمرات |
| ٦٨٣٩٦ | = | بحوث علمية |
| ٢٢١٢٧٨٨ | ٠,٣ | مبيعات ريال سعودي للمصريين-بنكنوت-شركات صرافة |
| ١٢٥٤٩٥٤٧ | ١,٧ | مدفوعات الفيزا كارد Visa Card |
| <u>٧٤٦٣٥٨٠</u> | ١,٠ | رابعاً : مدفوعات عن النفقات الحكومية |
| ٧٩٥٧٩ | = | مصاريف السفارات المصرية في الخارج |

تابع جدول رقم ٢١ : مدفوعات النقد الأجنبي موزعة طبقاً للإستخدامات التفصيلية

لعام ٢٠١٣/٢٠١٤

القيمة بالألف جنيه

| الإستخدامات التفصيلية | % | القيمة |
|--|------------|-----------------|
| نفقات حكومية أخرى | ٠,٥ | ٣٩٠٨٧١١ |
| مرتبات و نفقات موظفي الحكومة المتدربين للعمل بالخارج | ٠,٥ | ٣٣٣٤٩٨٤ |
| نفقات علاج حكومي | = | ١٠٤٤٦٠ |
| مبيعات السوق الحرة للسفارات الاجنبية والهيئات الدولية | = | ٣٥٨٤٦ |
| خامسا : مدفوعات عن خدمات أخرى | ٣,٢ | ٢٣٣٩٢٣٣٥ |
| خدمات التأمين | ٠,١ | ١٠٤٦٥٠٩ |
| عمولات ومصاريف مستحقة على البنوك في مصر لمراسليها | = | ٤٣٨٣٢ |
| المدفوعات للخبراء الأجانب - غير حكومية | = | ٢١٩٨٨٦ |
| مدفوعات للإعلانات وللأتاوات ومصاريف التراخيص وخدمات أبحاث للتسويق | ٠,٣ | ١٩٩٣٦٠٨ |
| المصاريف الترفيهية والثقافية وأيجار الافلام | = | ٢٥٢٣٢٣ |
| خدمات الاتصالات | ٠,٢ | ١٧٩٤٤٠٩ |
| خدمات أخرى - الصيانة - التفتيش - أستئجار الآلات الخ | ٠,٢ | ١٦١٤٩١٦ |
| المدفوعات للخبراء الأجانب - حكومية | = | ٥٦٧٧٤ |
| مدفوعات عن خدمات الحاسب الألى والأشتراك في المجلات والجرائد | ٠,١ | ٩٠١٢٢٠ |
| المبالغ المحولة للخارج بواسطة شركات البترول الأجنبية | ١,٦ | ١١٩٥٠٢٠٦ |
| المبالغ المحولة للخارج بواسطة الشركات الأجنبية - عدا شركات البترول | = | ٦٩٩٨٨ |
| مرتبات و نفقات موظفي شركات القطاع العام والخاص | ٠,١ | ٥١٥٧٧٣ |
| مدفوعات خدمات التشييد والمقاولات | ٠,٢ | ١٦٨٠٥٥٦ |
| الأتعاب القانونية ومصاريف الأستشارات | ٠,٢ | ١١٦٨٨٨٩ |
| عمولة سمسة أوراق مالية | = | ٨٣٤٤٦ |
| سادسا: مدفوعات الأستثمارات الحافظة | ٠,٣ | ٢١٥٨٨١٩ |
| تحويلات الفوائد والتوزيعات على السندات والأوراق المالية | ٠,٣ | ٢١٥٨٨١٩ |
| سابعا : مدفوعات عن دخل الأستثمار المباشر | ١,١ | ٧٩٧٣١٠٦ |
| تحويلات أرباح شركات الأستثمار الأجنبية العاملة في مصر | ٠,٩ | ٦٤١٩٨٧٥ |
| تحويلات عوائد الأستثمارات العقارية للخارج | = | ٦٢ |
| تحويلات أرباح شركات البترول الأجنبية | ٠,٢ | ١٥٥٣١٦٩ |
| ثامنا: مدفوعات عن دخل الأستثمارات الأخرى | ٠,٦ | ٤٥٠٦٣٢١ |
| الفوائد على الودائع في البنوك المصرية المدفوعة لغير المقيمين | = | ٣٥٢٧٢٥ |
| الفوائد على تسهيلات الموردين والمشتريين متوسطة وطويلة الأجل | = | ٣٤١٨ |
| الفوائد على القروض والألتزامات المستحقة لمؤسسات دولية وإقليمية | ٠,٢ | ١٢٤٤٧٢٧ |
| فوائد إعادة الجدولة | ٠,٢ | ١١٠٨٨٢٩ |
| الفوائد على تسهيلات الموردين والمشتريين قصيرة الأجل | ٠,١ | ٤٣٤٦١٣ |
| فوائد على قروض ومشروعات القطاع العام والخاص | = | ٦٣٥٢٦ |

تابع جدول رقم ٢١ : مدفوعات النقد الأجنبي موزعة طبقاً للإستخدامات التفصيلية

لعام ٢٠١٣/٢٠١٤

القيمة بالألف جنيه

| القيمة | % | الإستخدامات التفصيلية |
|------------------|------|---|
| ١٢٩٠٥٠٠ | ٠,٢ | فوائد على القروض الحكومية الثنائية |
| ٧٩٨٣ | = | الفوائد على القروض والالتزامات المستحقة لصندوق النقد الدولي والعربي |
| <u>٤٣١٠٨٢</u> | ٠,١ | تاسعا : مدفوعات عن تحويلات جارية بدون مقابل - حكومية |
| ٤٢٠١٦٠ | ٠,١ | المساهمة في النفقات الإدارية والمالية للمنظمات الدولية |
| ١٤٣٧ | = | المنح النقدية والهبات من جانب الحكومة المصرية |
| ٩٤٨٥ | = | المعاشات المحولة من هيئات حكومية لأفراد غير مقيمين |
| <u>٢٥٢٤٤٨٤</u> | ٠,٣ | عاشرا : مدفوعات عن تحويلات جارية بدون مقابل - خاصة |
| ١٤٤٧٦ | = | المعاشات من شركات التأمين المصرية للأفراد غير المقيمين |
| ٢٥٠٣٧٣٩ | ٠,٣ | تحويلات العاملين الأجانب في مصر لعائلاتهم في الخارج |
| ٦٢٦٩ | = | المنح النقدية - التبرعات - الهبات .. الخ للمنظمات الخيرية في الخارج |
| <u>٩٧٩٧٤٧</u> | ٠,١ | الحادي عشر : مدفوعات عن تحويلات رأسمالية بدون مقابل - خاصة |
| ٩٧٩٧٤٧ | ٠,١ | مبالغ مدفوعة مقابل حقوق النشر وبراءات الاختراع والعلامات التجارية |
| <u>٢٣١٥١٤٣</u> | ٠,٣ | الثالث عشر : مدفوعات عن ح/ مالي الأستثمار المباشر في الخارج |
| ١٨٢٨٤٢٤ | ٠,٣ | المبالغ المحولة للخارج لأستثمارها في المشروعات |
| ٤٨٦٧١٩ | ٠,١ | المبالغ المحولة للخارج لشراء عقارات |
| <u>٤٠٦٧٢١٦</u> | ٠,٦ | الرابع عشر : مدفوعات عن ح/ مالي الأستثمار المباشر في مصر |
| ٩١٦٦٢٤ | ٠,١ | المبالغ المحولة للخارج كأعادة تحويل رأس المال |
| ٣١٥٠٥٩٢ | ٠,٤ | سداد قروض للشركات الام |
| <u>٢١٤١٣٠٠٧</u> | ٣,٠ | الخامس عشر : مدفوعات عن ح/ مالي أستثمارات الحافظة |
| ٣٦٥٥٤٢ | ٠,١ | مبالغ محولة للخارج لشراء أوراق مالية أجنبية |
| ٢٠٠٣٩٠٩٦ | ٢,٨ | مبالغ محولة للخارج حصيلة بيع أوراق مالية مصرية لأجانب غير مقيمين |
| ١٠٠٨٣٦٩ | ٠,١ | مبالغ محولة للخارج حصيلة بيع أذون خزانة مصرية مملوكة لغير مقيمين |
| <u>١٢٩٠٠٨٤٥٥</u> | ١٧,٨ | السادس عشر : مدفوعات عن ح/ مالي أستثمارات أخرى |
| ٥١٠٧٢٩٠ | ٠,٧ | سداد أقساط قروض من الحكومة لصالح مؤسسات دولية وإقليمية عدا الصندوق |
| ٣٤٤٨٢٥ | = | سداد أقساط قروض من جانب الحكومة لصالح صندوق النقد الدولي |
| ٩٨٠٣٨١٠ | ١,٤ | سداد أقساط قروض من جانب الحكومة لصالح جهات ثنائية حكومية |
| ٣٨٧٣٩٩٢ | ٠,٥ | سداد أقساط قروض من جانب مشروعات القطاع الخاص والعام |
| ١١٣٩٤ | = | سداد أقساط تسهيلات الموردين والمشتريين متوسطة وطويلة الأجل |
| ٩٨٠٤١١٥٣ | ١٣,٥ | سداد أقساط تسهيلات الموردين والمشتريين قصيرة الأجل |
| ٨٤٠٠٤٥٣ | ١,٢ | سداد أقساط إعادة الجدولة |
| ١٠٦٤٣٣٢ | ٠,١ | مبالغ محولة لإيداعها بالخارج من جانب المصريين عدا إيداعات البنوك |
| ٢١٦٧٠ | = | مبالغ محولة من جانب افراد مصريين للمضاربة في الفوركس |
| <u>١٨٠١٨٢٣</u> | ٠,٢ | مبالغ محولة لإيداعها بالخارج من جانب الشركات المصرية |

تابع جدول رقم ٢١ : مدفوعات النقد الأجنبي موزعة طبقاً للإستخدامات التفصيلية

لعام ٢٠١٣/٢٠١٤

القيمة بالألف جنيه

| الإستخدامات التفصيلية | % | القيمة |
|--|-------------|-------------------|
| المساهمات في رأس المال المدفوع للمؤسسات الدولية والأقليمية | ٠,١ | ٣٩٣٩٢٦ |
| المساهمات في رأس المال المدفوع لصندوق النقد الدولي والعربي | = | ١٤٣٧٨٧ |
| السابع عشر : مدفوعات عن المعاملات الداخلية للسوق الحرة مبيعات | ١٤,١ | ١٠.٢٢٣٩٤١٦ |
| مبيعات السوق الحرة لتغذية حسابات العملاء | ١١,٤ | ٨٢٣٣٠٧٦٠ |
| فوائد وارباح وايرادات اوراق مالية - بنكوت | = | ١٣١٤ |
| مبيعات بنكوت للمصريين - بنوك | ٠,٣ | ٢١٤٧١٦٢ |
| مبيعات شركات الصرافة بنكوت للمصريين | ٢,٥ | ١٧٧٦٠١٨٠ |
| الثامن عشر : قيود أحصائية - مدفوعات | ٠,٦ | ٣٩٩٢٣٤٦ |
| مبالغ محولة للخارج خصما من حساب السفارات الأجنبية | ٠,١ | ٥٠٠٣٧٣ |
| مبالغ معاد أستبدالها بواسطة أجنب - بنوك | ٠,١ | ٥١٧٦٩٩ |
| مبالغ معاد أستبدالها بواسطة أجنب - صيارفة | = | ١٤٨٥٥٢ |
| مبالغ معاد تحويلها عن صادرات | = | ٨٧٨٠٤ |
| مبالغ معاد تحويلها عن عمليات غير منظورة | ٠,١ | ٤١٤٦٩٨ |
| تحويلات بعملة اجنبية خصما من ح/ توكيلات ملاحية وشركات طيران أجنبية | = | ١٣٢٧٢٢ |
| فوائد مستحقة للبنوك التجارية | = | ٤٧٩٧٤ |
| مبالغ محولة للخارج خصما من حساب الجامعة العربية والهيئات الدولية | ٠,١ | ٧١٨٤٩٧ |
| دفعات مقدمة للخارج تحت خطابات ضمان | = | ٨٦٢٥٠ |
| المبالغ الخولة من حسابات غير المقيمين | ٠,٢ | ١٣٣٧٧٧٧ |

* لا تتضمن واردات المناطق الحرة .

الجدول رقم ٢٢ : مدفوعات النقد الأجنبي موزعة طبقاً للاستخدامات الرئيسية ووسائل الدفع

لعام ٢٠١٣/٢٠١٤

القيمة بالآلاف جنيه

| تحويلات | تحويلات | دخل | دخل | دخل | دخل | خدمات | النفقات | السفر | النقل | سلع الواردات | الإستخدامات الرئيسية |
|------------|--------------|-------------|-----------|----------|----------|----------|----------|----------|-----------|------------------|----------------------|
| جارية بدون | مقابل حكومية | الاستثمارات | الاستثمار | المحافظة | أخرى | الحكومية | السيارات | السيارات | السيارات | السيارات | وسائل الدفع |
| ٢٥٢٤٤٨٤ | ٤٣١٠٨٢ | ٤٥٠٦٣٢١ | ٧٩٧٣١٠٦ | ٢١٥٨٨١٩ | ٢٣٣٩٢٣٣٥ | ٧٤٦٣٥٨٠ | ٢١٢٣٤٣٠٨ | ١١٩٦٤١٤٥ | ٣٧٩١٤٠٤٣٨ | الجملة | |
| ٠,٣ | ٠,١ | ٠,٦ | ١,١ | ٠,٣ | ٣,٢ | ١,٠ | ٢,٩ | ١,٧ | ٥٢,٣ | % | |
| - | - | - | - | - | - | - | - | - | ٢٤٢٣٦٦٥٠ | موردن سوق حرة | |
| ٢٤٠٣ | - | ١١٩٤٥٠ | ٤٠٤٧٥١ | - | ٤٨٣٢٥٤ | - | ١٣٩٥٣ | ٤١٢٤١ | ٢٥١٧٢١٠ | حسابات التثقيب | |
| - | ١٣٧١٠ | ٤٧١٨٠٣ | - | - | ٦١٦٢٦٠ | ١٣ | ٥٥٣ | ٨١٦ | ٣٨٧٧٣٨٩٣ | حسابات البترول | |
| ٢٥٢٧٨ | ٤٠١٤٦٠ | ٣٨١٠٠٠٤ | ٢٥١٦٩ | ١٧٦٧٣٦٠ | ٨٥٥٤٩ | ٦٣٦٦٦٧ | ١٥٠٣٤٠٣٦ | ٣٤٧٥٩٥ | ٤٩٢٦٥٥٩٧ | السوق الحرة | |
| - | - | - | - | - | - | - | - | - | - | صفقات متكافئة | |
| - | - | - | - | - | - | - | - | - | ١٥٧٢٨٢٥ | قروض ثنائية | |
| ٢٤٩٦٧٦٠ | ١٥٨٦٦ | ١٠٥٠٦٤ | ٧٥٤٣١٨٦ | ٣٩١٤٥٩ | ٢١٤٣٦٤٤١ | ١١٤٧٤٠٠ | ٦١٨٤١٢٠ | ١١٥٧٤٠٣٤ | ١٨٢٢٨٣٤٦٧ | حسابات حرة | |
| - | - | - | - | - | - | - | - | - | ١٢٤٠٠٨٧ | قروض مؤسسات أخرى | |
| ٤٣ | ٤٦ | - | - | - | ٨٣١ | - | ١٦٤٦ | ٤٥٩ | ٢٤٨٤٩ | قناة السويس | |
| - | - | - | - | - | - | - | - | - | ٦٧٢٥٨٩٤٤ | موردن حسابات حرة | |
| - | - | - | - | - | - | - | - | - | ١١١٠٠٦٢ | موردن تشغيل | |
| - | - | - | - | - | - | - | - | - | - | اتفاقات دفع | |
| - | - | - | - | - | - | - | - | - | - | صفقات حرة | |
| - | - | - | - | - | - | - | - | - | ١٠٨٥٦٨٥٤ | موردن بترول | |

الباب الرابع
المدفوعات إلى الدول المختلفة
موزعة طبقاً للاستخدامات الرئيسية

الجدول رقم ٢٣ : مدفوعات النقد الأجنبي الى الدول المختلفة^(١) موزعة طبقاً للإستخدامات الرئيسية

لعام ٢٠١٣/٢٠١٤

القيمة بالألف جنيه

| الدول الإجمالي | الإستخدامات الرئيسية | | | | | | | | | | |
|-----------------------------------|-------------------------------------|---------------------------------------|-------------------------------------|----------------------------|------------------------------|---------------------------|---------------|----------------------|--------|--------|-----------------|
| | تحويلات تجارية بدون مقابل - خاصة | تحويلات تجارية بدون مقابل - حكومية | تحويلات تجارية بدون مقابل - خاصة | دخول الأستثمارات الأخرى | دخول الأستثمارات المباشرة | دخول أستثمارات الحفاظة | خدمات أخرى | المنقحات الحكومية | السفر | النقل | سلع الواردات |
| فرنسا | ٧١٨٧١ | ١٠٧٣٣ | ١٠٧٣٣ | ٢١٨٧١ | ٢١٨٧١ | ٢١٨٧١ | ١٨٦٧٨٥ | ٤٥٦٠٣٣ | ٢٢٣٣٧٤ | ٤٣٣٢٥٦ | ١٢٩٧٧٦٦٤ |
| المانيا | ٤٥٠٥٠٩ | ٤٦٤٠ | ٤٦٤٠ | ١٢٦٦٦٦ | ١٢٦٦٦٦ | ١٢٦٦٦٦ | ٥١٣٨٨٥ | ١٦٦٦٦٦ | ١٨٦٧٨١ | ٧٤٩٩٦٦ | ٢٣٩١٤٦٩٦ |
| ايطاليا | ٣٣١٠٥ | ٢٣٥ | ٢٣٥ | ٢٧٩٠ | ٢٧٩٠ | ٢٧٩٠ | ٧٠٢٢٥٥ | ١٢٦٦٦٦ | ١٢٦٦٦٦ | ٢٩٤٨٣٣ | ١٣٥٧١٥٣٩ |
| هولندا | ٧٨٧١ | ٧ | ٧ | ٢٥١٢٩٠ | ٢٥١٢٩٠ | ٢٥١٢٩٠ | ٨٧٩١١ | ٧٠٥٥٥ | ٧٠٥٥٥ | ٣٩٩٤٢٢ | ٩٩٢٦٥٥١ |
| بلجيكا | ٣٨٣١ | ٦٥١ | ٦٥١ | ٨١٤٠٠ | ٨١٤٠٠ | ٨١٤٠٠ | ٣١٦٦٣ | ١٧٣٦٩ | ١٧٣٦٩ | ٥٠٧١٧٨ | ٧٥٣٢٥٩٨ |
| المملكة المتحدة | ٩٧٨٨٣ | ٧٢٢٥ | ٧٢٢٥ | ٨٨٦٦٦٦ | ٨٨٦٦٦٦ | ٨٨٦٦٦٦ | ٦٥٥٣٥٤ | ٢٢٦٦٦٦ | ٢٢٦٦٦٦ | ٢٢٦٦٦٦ | ٧٧٣٦٣٧٠ |
| لو كسمبرج | ٤٦٥ | - | - | ٦٣٥٣ | ٦٣٥٣ | ٦٣٥٣ | - | ٦٣٥٣ | ٦٣٥٣ | ٥٠٧٤ | ٢٣٠٢٦٦ |
| الدانمارك | ٧١٠٣ | ٩٧٥١٩ | ٩٧٥١٩ | ٦٥٦٦٦ | ٦٥٦٦٦ | ٦٥٦٦٦ | ٥٠٥٠٧ | ٧٠٧٠١١ | ٦٦٦٦٦ | ٦٦٦٦٦ | ٧٧٧٠١٥١ |
| ايرلندا | ٣٧٦٦ | - | - | ٦٣٠٧ | ٦٣٠٧ | ٦٣٠٧ | ١٢٦٦٦ | ٢٤٦٦٦ | ٢٤٦٦٦ | ٧٠٦٦٦ | ٦٦٦٦٦ |
| اليونان | ١٦٧٧١ | ٣٢٥ | ٣٢٥ | ٦٠٦٦٦ | ٦٠٦٦٦ | ٦٠٦٦٦ | ١١٦٦٦ | ٢٣٦٦٦ | ٢٣٦٦٦ | ٢٠٦٦٦ | ١٨٤٧٧١ |
| اسبانيا | ١٦٦٦٦ | ١٦٦٦٦ | ١٦٦٦٦ | ٢٠٦٦٦ | ٢٠٦٦٦ | ٢٠٦٦٦ | ١٢٦٦٦ | ٢٣٦٦٦ | ٢٣٦٦٦ | ٢٣٦٦٦ | ١٦٦٦٦٦ |
| البرتغال | ٣٢٢٢ | ١٦٦٦٦ | ١٦٦٦٦ | ٧٣٥٧ | ٧٣٥٧ | ٧٣٥٧ | ١٢٦٦٦ | ١٢٦٦٦ | ١٢٦٦٦ | ١٢٦٦٦ | ١٦٦٦٦٦ |
| اللجنة الاقتصادية للاتحاد الاوروى | ٣٢٢٢ | - | - | ١٦٦٦٦ | ١٦٦٦٦ | ١٦٦٦٦ | ١٦٦٦٦ | ١٦٦٦٦ | ١٦٦٦٦ | - | ٧٢٣٦٨٥ |
| النشيك | ١ | - | - | ١٦٦٦٦ | ١٦٦٦٦ | ١٦٦٦٦ | ١٦٦٦٦ | ١٦٦٦٦ | ١٦٦٦٦ | ١٦٦٦٦ | ٩٣٥٨٤٧ |
| السلوفاك | ٣٧٧ | - | - | ٢٢٦٦٦ | ٢٢٦٦٦ | ٢٢٦٦٦ | ٢٢٦٦٦ | ٢٢٦٦٦ | ٢٢٦٦٦ | ٢٢٦٦٦ | ١٦٦٦٦٦ |
| بلغاريا | ٢٣٥ | - | - | ٣١٦٦٦ | ٣١٦٦٦ | ٣١٦٦٦ | ٣١٦٦٦ | ٣١٦٦٦ | ٣١٦٦٦ | ٣١٦٦٦ | ١٠٢٦٦٦ |
| الحجر | ٧٨١٦ | - | - | ٥٣٠٤ | ٥٣٠٤ | ٥٣٠٤ | ٥٣٠٤ | ٥٣٠٤ | ٥٣٠٤ | ٥٣٠٤ | ٤٥٣٧٠٦ |
| بولندا | ٧٨٣٦٠ | - | - | ١٦٦٦٦ | ١٦٦٦٦ | ١٦٦٦٦ | ١٦٦٦٦ | ١٦٦٦٦ | ١٦٦٦٦ | ١٦٦٦٦ | ٨٢٥٤٥٥ |
| رومانيا | ١٢٣٦٠ | - | - | ٢٠٣٤٤ | ٢٠٣٤٤ | ٢٠٣٤٤ | ٢٠٣٤٤ | ٢٠٣٤٤ | ٢٠٣٤٤ | ٢٠٣٤٤ | ٣٢٥٤٥٩٦ |
| جورجيا | ٨٨٢٢ | - | - | ٥٧ | ٥٧ | ٥٧ | - | ١٦٦٦٦ | ١٦٦٦٦ | ٤٩٩ | ٤٠٢٢٠ |
| ليتوانيا | ١٣٩٥ | - | - | ١٦٦٦٦ | ١٦٦٦٦ | ١٦٦٦٦ | ١٦٦٦٦ | ١٦٦٦٦ | ١٦٦٦٦ | ٤٤٨٢ | ٢٢٦٠٩٣ |

تابع الجدول رقم ٢٣ مدفوعات النقد الأجنبي الى الدول المختلفة (١) موزعة طبقاً للإستخدامات الرئيسية لعام ٢٠١٣/٢٠١٤

القيمة بالآلف جنيهه

| الدول | الإجمالي | مدفوعات قيرود أحصائية - | للسوق الحرة مبيعات | المعاملات الداخلية | ح/أخرى | ح/أخرى | ح/الحافظة | ح/المباشر في مصر | ح/المباشر في الخارج | تحويلات رأسمالية بدون مقابل - خاصة المباشر في الخارج | الإستخدامات الرئيسية |
|------------------------------------|----------|-------------------------|--------------------|--------------------|----------|----------|-----------|------------------|---------------------|--|------------------------------------|
| الجملة | ٧٤٤٠٣٩٤٨ | ٣٩٩٢٣٤٦ | ١٠٢٢٣٩٤٦ | ١٢٩٠٠٤٤٥ | ٢١٤١٣٠٠٧ | ٤٠٦٢٧٢٦٦ | ٢٣١٥١٤٣ | ٩٧٩٧٤٧ | | | |
| فرنسا | ٥٥٤٧١٥٢ | ٣٨٩٧٧ | - | ٦٠١١١١٧ | ٢٤٥٨٠ | ٢٢٧٠٢٢ | ٢٢٧٠٢٢ | ٢٢٧٠٢٢ | ٢٢٧٠٢٢ | ٢٢٧٠٢٢ | فرنسا |
| المانيا | ٣٥١٢١٨٥ | ٥٣٦٤٤ | - | ٧٥٤١٥٦٨ | ٢٧٨١ | ٤٩٦٠٥ | ٤٩٦٠٥ | ٤٩٦٠٥ | ٤٩٦٠٥ | ٤٩٦٠٥ | المانيا |
| ايطاليا | ٣٤٣٤٦١ | ٥٣٧٧٧ | - | ٨٣٣٣٧٠٤ | - | ٧٧٠٣٤ | ٧٧٠٣٤ | ٧٧٠٣٤ | ٧٧٠٣٤ | ٧٧٠٣٤ | ايطاليا |
| هولندا | ٦٣٦٦٧٨١ | ٥٨٦٣١ | - | ٢٠٦٧٦٥٨ | ٣٨٦٦١ | ٨٨٤٤٣١١ | ٨٨٤٤٣١١ | ٨٨٤٤٣١١ | ٨٨٤٤٣١١ | ٨٨٤٤٣١١ | هولندا |
| بلجيكا | ١١٠٥٥٨١ | ١٠٢١١ | - | ٣٣١٢٣١ | ٨٨١ | ٣٧٧٠٢ | ٣٧٧٠٢ | ٣٧٧٠٢ | ٣٧٧٠٢ | ٣٧٧٠٢ | بلجيكا |
| المملكة المتحدة | ٣٥١٣٤٨٨٤ | ٣٤٣٧٣ | - | ٥٠٢٠٧١٦ | ٣٧٧٧٥ | ٥٨٢٢٧٧٥ | ٥٨٢٢٧٧٥ | ٥٨٢٢٧٧٥ | ٥٨٢٢٧٧٥ | ٥٨٢٢٧٧٥ | المملكة المتحدة |
| لوكسمبرج | ١٨٣٣٣٣ | ٨٣ | - | ٦٠٤٠٦ | ٦٤١٧٨ | ٥٨٢٢٧٧٥ | ٥٨٢٢٧٧٥ | ٥٨٢٢٧٧٥ | ٥٨٢٢٧٧٥ | ٥٨٢٢٧٧٥ | لوكسمبرج |
| الدانمارك | ٢٥١١٥٨ | ٣٧٣ | - | ٦٣١١٧٨ | ٦٣ | ١١١٥ | ١١١٥ | ١١١٥ | ١١١٥ | ١١١٥ | الدانمارك |
| ايرلندا | ٧١٦٤٨٨١ | ٣٥٨١ | - | ٤٣٦٧٣ | ٧٣٠١ | ٤٣٦٧٣ | ٤٣٦٧٣ | ٤٣٦٧٣ | ٤٣٦٧٣ | ٤٣٦٧٣ | ايرلندا |
| اليونان | ٢١١١٣٤ | ٧٣٥٨١ | - | ٣٣٧٢٦١ | ٧٣٠١ | ٧٣٠١ | ٧٣٠١ | ٧٣٠١ | ٧٣٠١ | ٧٣٠١ | اليونان |
| اسبانيا | ٣٥٥٧٧٧ | ٢٢٠٢١ | - | ٦٥٠٧٥٦١ | ٦٧٢ | ٦٧٢ | ٦٧٢ | ٦٧٢ | ٦٧٢ | ٦٧٢ | اسبانيا |
| البرتغال | ٦٣٠٨٨١ | ١٤٣١ | - | ٥٠٤٣٥ | ٦٧٢ | ٦٧٢ | ٦٧٢ | ٦٧٢ | ٦٧٢ | ٦٧٢ | البرتغال |
| اللجنة الاقتصادية للاتحاد الاوروبي | ٦٥٧٧٧٧ | ٧٠٦ | - | ١١١١٣١ | ٦٠٢١ | ١١١١٣١ | ١١١١٣١ | ١١١١٣١ | ١١١١٣١ | ١١١١٣١ | اللجنة الاقتصادية للاتحاد الاوروبي |
| النشيك | ٢٢٧٨٢٧ | ٦٢١ | - | ٣٣٦٦١١ | - | ٣٣٦٦١١ | ٣٣٦٦١١ | ٣٣٦٦١١ | ٣٣٦٦١١ | ٣٣٦٦١١ | النشيك |
| السلوفاك | ٢٢٧٨٢٧ | ٥٥١ | - | ٣٣٦٦١١ | - | ٣٣٦٦١١ | ٣٣٦٦١١ | ٣٣٦٦١١ | ٣٣٦٦١١ | ٣٣٦٦١١ | السلوفاك |
| بلغاريا | ٢٢٧٨٢٧ | ٣٦١١ | - | ٣٣٦٦١١ | - | ٣٣٦٦١١ | ٣٣٦٦١١ | ٣٣٦٦١١ | ٣٣٦٦١١ | ٣٣٦٦١١ | بلغاريا |
| النجر | ٢٢٧٨٢٧ | ٣٦١١ | - | ٣٣٦٦١١ | - | ٣٣٦٦١١ | ٣٣٦٦١١ | ٣٣٦٦١١ | ٣٣٦٦١١ | ٣٣٦٦١١ | النجر |
| بولندا | ٢٢٧٨٢٧ | ٣٦١١ | - | ٣٣٦٦١١ | - | ٣٣٦٦١١ | ٣٣٦٦١١ | ٣٣٦٦١١ | ٣٣٦٦١١ | ٣٣٦٦١١ | بولندا |
| رومانيا | ٢٢٧٨٢٧ | ٣٦١١ | - | ٣٣٦٦١١ | - | ٣٣٦٦١١ | ٣٣٦٦١١ | ٣٣٦٦١١ | ٣٣٦٦١١ | ٣٣٦٦١١ | رومانيا |
| جورجيا | ٢٢٧٨٢٧ | ٣٦١١ | - | ٣٣٦٦١١ | - | ٣٣٦٦١١ | ٣٣٦٦١١ | ٣٣٦٦١١ | ٣٣٦٦١١ | ٣٣٦٦١١ | جورجيا |
| ليتوانيا | ٢٢٧٨٢٧ | ٣٦١١ | - | ٣٣٦٦١١ | - | ٣٣٦٦١١ | ٣٣٦٦١١ | ٣٣٦٦١١ | ٣٣٦٦١١ | ٣٣٦٦١١ | ليتوانيا |

تابع الجدول رقم ٢٣ : مدفوعات النقد الأجنبي الى الدول المختلفة^(١) موزعة طبقاً للإستخدامات الرئيسية

لعام ٢٠١٣/٢٠١٤

القيمة بالألف جنيه

| الدول | الإستخدامات الرئيسية | سلع الواردات | النقل | السفر | الخدمات | الحكومة | الخدمات | دخول المحافظة | دخول الاستثمار المباشر | دخول الاستثمار الأخرى | تحويلات تجارية بدون مقابل - حكومية | تحويلات تجارية بدون مقابل - خاصة |
|-----------------------------|----------------------|--------------|---------|--------|---------|---------|---------|---------------|------------------------|-----------------------|------------------------------------|----------------------------------|
| استونيا | | ٧٦٠٨١ | ١٦٠٥ | ٨٥٩ | ٣٥٩ | - | - | - | - | - | - | ٢٨٨ |
| لاتفيا | | ٧٥١٢٠١ | ٦٦٣٥٣ | ٢٧٧٣ | ٨٠٦١ | - | - | - | - | - | - | ١٦٧٤ |
| السويد | | ٣٧٧٩٠٥٤ | ٤٤٢٧٩ | ١١٣٠٠ | ١٩٤٨٦٨ | ١٢٢٩٢ | ١٩٤٨٦٨ | - | ١٩٧٣١ | ٢١٦٦ | ٢٦٦ | ٩٠٢٢ |
| النرويج | | ٣٤٩٥٣٨ | ١٦٤٩٨٣ | ٥٦٥٦ | ٨٤٨٨٥ | ٦٥٩٣ | ٨٤٨٨٥ | - | ٣٦٨٤ | ١١٢ | - | ٢٦٦٩ |
| سويسرا | | ٢٢٢٢٣٠٢٧٦ | ٥٥٤٤٦٧ | ١٥٠٦٨٢ | ٣٣٤٢٢٢ | ٥١٤٥١٩ | ٤٨٧٦٩ | ٤٨٧٦٩ | ٤٢٣٧٤ | ٢٤٥٣٩ | ٣٩١٦٩ | ٢٥١٣٧ |
| قبرص | | ١٥٢٧٨٢١ | ٤٦٧٤٩ | ١٢٢٢٣ | ٤٢٧٨٣ | ١٥٩٦٨ | ٧٧٨ | ٧٧٨ | ١١٤١١ | - | ٤١ | ٩٦٠٠ |
| الفاتيكان | | ١٥٧ | - | - | - | ١٧٧٢٦ | - | - | - | - | - | ٣٤٣ |
| فنلندا | | ٢٥١٧٠٨٧ | ٢٧٩٩ | ١٧٧٢ | ٦٠٨٤٥ | ٧٤٣٨ | ٦٠٨٤٥ | - | - | - | ١٠٤ | ١٨٣٧ |
| ايسلاندا | | ٨١٥٢٤ | ٣٠٣ | ١٨٢ | ٢٦ | - | - | - | - | - | - | - |
| النمسا | | ٢٢٠٣٢٦١ | ٨٩٢ | ١٥٥٧٥ | ٦٨١٧٨ | ٣٥٣٤٤ | ٢٥١٣ | ٢٥١٣ | ٧٧٤ | ١٧٤٣ | ٧٣٦٣ | ٧٥٩١ |
| اليابان | | ١٠٣٣٠ | ٢٣٠٤١ | ٢٠٠ | ١٢ | ٨٩٤٣ | - | - | - | - | - | ١٥١٩ |
| يوغوسلافيا | | ٦٦٦٨ | ١٠٥٠ | ٦٠ | ١٣ | ٦٠٤٤ | - | - | - | - | - | - |
| تركيا | | ٩٨٠١٨٨١ | ٢٦٦٦٧ | ٨١٤٩٣ | ٩٥١٧٨ | ٣٩٠٤٩ | - | - | ٩٩٥٨٦ | ٣٧٠٣٨ | ١٤٠٦ | ٩٠٩٣٦ |
| مالطة | | ٩٣٧٨٨٢ | ٥٢٠٩٦ | ٣٧٤٣ | ٦٦٨١٩ | ٥١٣٤ | ٤٥٥٢ | ٤٥٥٢ | ٣٥١٦ | - | ١٠ | ٣٦٧٨ |
| سلوفينيا | | ٢٨٢٢١٨ | ٣٨٣٩ | ١٦٨٤ | ٨١٢٩ | ٣٨٤٧ | - | - | - | - | - | ٥٦٧ |
| كرواتيا | | ٤٤٤٧٩٠ | ٥٨٠٧ | ١٠١١ | ٨٩٦٨ | ٤٣٩٧ | - | - | - | - | - | ١٥٩٣ |
| مقدونيا | | ٦٢٩٩ | ٤٣١٧ | ١٣٢٢ | ١٧٨ | - | - | - | - | - | - | ٧٦٥ |
| البوسنة والهرسك | | ١٤١٧٧٢ | ١٧ | ٦٣٤ | ٥٥٩ | ٤٩٨٩ | - | - | - | - | ٨١ | ١٥٩٩ |
| دول اوروبية اخرى | | ٢٨٤٩٢ | ٣٨٠٦ | ٢٩٤٤ | ١٩٢٨٢ | - | - | - | ٩٢٢٠ | - | - | ٣٢٧٥ |
| قارة أمريكا الشمالية | | | | | | | | | | | | |
| الولايات المتحدة الأمريكية | | ٣٣٥٨٢٩١١ | ١٤٦٢٠٣٤ | ٦٧٣٥٧٦ | ٥٩٣٣٣٦ | ٢٣٦٢٤٩٥ | ١٩٣٥٣٢٧ | ١٩٣٥٣٢٧ | ١٣٢٨٣٢٢ | ٩٤٠٨٧٨ | ١٤١١٩٠ | ٢٧٢٧٣٩ |
| كندا | | ١٩١٥٠٦٧ | ٧٢٤٧٦ | ٢٦٥٢٨٨ | ١٢٥١٥٠ | ٣٤١٧٤ | ٩٠٢ | ٩٠٢ | ١٢٧٥٤ | ٣٢٧٤٩ | ١٢٢٤ | ٥١٥٠٥ |

تابع الجدول رقم ٢٣ : مدفوعات النقد الأجنبي الى الدول المختلفة^(١) موزعة طبقاً للإستخدامات الرئيسية لعام ٢٠١٣/٢٠١٤

القيمة بالألف جسيه

| الدول | الإستخدامات الرئيسية | | | | | | | | | |
|---------------------------|----------------------------------|------------------------------------|-------------------------|------------------------|------------------------|------------|-------------------|-------|-------|--------------|
| | تحويلات تجارية بدون مقابل - خاصة | تحويلات تجارية بدون مقابل - حكومية | دخول الأستثمارات الأخرى | دخول الأستثمار المباشر | دخول أستمذارات الحافطة | خدمات أخرى | المنفقات الحكومية | السفر | القل | سلع الواردات |
| تابع قارة أمريكا الشمالية | | | | | | | | | | |
| المكسيك | ٢٠٧٢ | - | - | - | - | ١٩٢٦ | ٥٧١٧ | ١٢٥٨ | ٧٧٠ | ٩٩٠٥١ |
| قارة أمريكا الجنوبية | | | | | | | | | | |
| بوليفيا | ١٥٢٧ | - | - | - | - | - | ٢٩٣٦ | ٢ | - | ١٨٤٥ |
| البرازيل | ٥٣٤٥ | - | - | - | - | ١٨٣٩٣ | ١٧١٢٢ | ١٧٣٨ | ٣٢٨٢٤ | ٨٥٠٣٠٣٢ |
| بيرو | ١٧٣٨ | - | - | - | - | ٦٠٣ | ٣٨٠٢ | - | - | ١٨٩٠٥ |
| شيلي | ٥٨٨ | - | - | - | - | ٧٢ | ٣٧٩٠ | ٢٠ | - | ٤٤٣٠٧ |
| أكوادور | ٥٨١ | - | - | - | - | ١١٢٣ | ٣٩٢١ | ١٥ | ٧٠ | ٧٤٣٢٠ |
| اورجواي | ٨٠٧ | - | - | - | - | ٩٣ | ٢٩٦١ | ٢٠٨ | ٢٩ | ٥٢٤٤٦٤ |
| باراجواي | ٨١ | - | - | - | - | ٧ | ٣٠٦ | ٣٠ | ٩ | ٢٨٤٧٤ |
| فنزويلا | ١٣٩ | - | - | - | - | ١٧ | ٦٨٢٧ | ٥٦ | ٢٣١٧ | ٤٥٩٩ |
| جيانا | - | - | - | - | - | - | - | - | - | ١٦٨٩ |
| الارجنتين | ٧٨٤ | - | - | - | - | ١٨٦٧ | ٩٨٥٦ | ٤٣٩ | ٨١١ | ١٩٦٥٣٢٧ |
| كولومبيا | ٢١٩٦ | - | - | - | - | ٣٥ | ٤٣٩٤ | ١٠٥٦ | - | ٣٠١٥١ |
| روسيا ودول الكومنولث | | | | | | | | | | |
| روسيا الاتحادية | ٤٠٢٢٠ | ١٧٣٨ | - | ٩٦٣ | - | ١٦٣٧٧ | ٥٢٢٥٢ | ١١٣١٤ | ٣٣٨٠٩ | ٩٥٨٢٥٥٠ |
| ارمينيا | ٨٣ | - | - | - | - | ٢٠ | ٤٥١١ | ١٠٤ | ١١٠٣ | ٥٦٥١٣ |
| اذربيجان | ١٣٥٢ | - | - | - | - | ٢٤٨ | ٥٥٣٥ | ٣١٢ | - | ٣٥٤ |
| كازاخستان | ١٦٠٤ | - | - | - | - | ٤٠٤ | ١٦١٠٨ | ٣٤٧ | ٥٢٦١ | ٢٥٨٢ |
| روسيا البيضاء بيلاروس | ٢١٣٨ | - | - | - | - | - | - | ١٨١ | ٧٢٠ | ١٦٨٠٦٠ |
| قرغيزيا | - | - | - | - | - | - | - | - | - | - |
| مولدافيا | ١٩٧ | - | - | - | - | - | - | ٢٢٤٥ | ٧٢ | ١٨٥٦٥ |

- < > -

تابع الجدول رقم ٢٣ : مدفوعات النقد الأجنبي إلى الدول المختلفة^(١) موزعة طبقاً للاستخدامات الرئيسية لعام ٢٠١٣/٢٠١٤

القيمة بالألف جنيه

| الدول | تابع روسيا ودول الكومنولث | | الإستخدامات الرئيسية | | | | | | | | | |
|----------------------------|---------------------------|----------------|------------------------------------|----------------------------------|-------------------------|------------------------|---------------------------|--------------|------------------|--------------|----------------|--------------|
| | مقابل - خاصة | مقابل - حكومية | تحويلات تجارية بدون مقابل - حكومية | تحويلات تجارية بدون مقابل - خاصة | دخول الأستثمارات الأخرى | دخول الأستثمار المباشر | دخول الأستثمارات المحافظة | خدمات أخرى | التفقات الحكومية | السفر | النقل | سلع الواردات |
| طاجيكستان | ٣٥٠ | - | - | - | - | - | - | ٢٢٤ | ٨٧٤ | ١١٠٧ | - | - |
| تركمنستان | ٢٥٧ | - | - | - | ٥٣ | - | - | - | ٧١ | - | ٩٧٥٢ | - |
| اوكرانيا | ٣٢٨٤٠ | - | - | - | ٣٩٤٣ | - | - | ٥١٦٠ | ١٢٩٧ | ١٠٢٧١ | ٨١٣٦١٢٥ | - |
| اوزبكستان | ٢٧٧٧ | - | - | - | ٨٩ | - | - | ٨٢٥٦ | ١٢٨ | - | ١٩٣٠٩ | - |
| جامعة الدول العربية | | | | | | | | | | | | |
| السودان | ١٠١٤٩٠١ | ١٠١٩٠١ | - | - | ٥٩١٧٣٦٧ | ٢٨٣١١٢٨٣ | - | ٢٠٢٧٤٣٦٧٢٥٩ | ٣٢٦٧٤٧٨٧٨ | ٤٧٨٧٤٧٨٧٨ | ٣٧٧٢٥٩٣٧٧٢٥٩ | - |
| ليبيا | ١٢١٩١ | - | - | - | ٥٠٧٨٣٦٧٦ | ٣٩٧٦١٨٧١١١ | - | ٤١٧١٤٣٦٧٢٥٩ | ١٠٠٥١١١١١ | ١١١١١١١ | ٤٦٤٦٧٢٥٩ | - |
| المغرب | ٤٣٦٨٢ | ٣٢٤٤٣ | - | - | ١٥٦٨١٧٨٢٦٣ | ٤٨٢٦٣٣٣٧٢٥٩ | - | ٥٥٤١٧١١١١١ | ٣٣٧٢٥٩٣٦٧٢٥٩ | ٢٨٢٦٣٣٣٧٢٥٩ | ٤٦٤٦٧٢٥٩ | - |
| تونس | ١٥٥١ | ١٧١١ | - | - | ٤٧١٧٤٦٧٢٥٩ | ٢٠١١١١١ | - | ٤٦٠٠٠١١١١ | ١٧١٦٣٣٧٢٥٩ | ١٠٥٥٦٣٣٧٢٥٩ | ٤٦٤٦٧٢٥٩ | - |
| الجزائر | ٣٢٨٠ | - | - | - | ٤١٠٣٣١١ | - | - | ٣٠١١٠٣٣١١ | ٢٠٧٥٣٣٧٢٥٩ | ٢٨٣٣٧٢٥٩ | ٤٦٤٦٧٢٥٩ | - |
| موريتانيا | ٤٣ | ٣٧٨ | - | - | ٣١٤٣١١ | - | - | ٢٣٨٤٢٣٣٧٢٥٩ | - | ٢٨٣٣٧٢٥٩ | ٤٦٤٦٧٢٥٩ | - |
| الصومال | ٧٧٣ | - | - | - | ١٠٧١١ | - | - | ٤٤١٠٧١١ | ٦١٣٣٧٢٥٩ | ٤٦٤٦٧٢٥٩ | ٤٦٤٦٧٢٥٩ | - |
| جيبوتي | ١١١١ | ٦٨ | - | - | ٥٨١١ | - | - | ٤٣٦١٣٣٧٢٥٩ | ٧٧١٣٣٧٢٥٩ | ٢٩٣٣٧٢٥٩ | ٤٦٤٦٧٢٥٩ | - |
| سوريا | ٢٠١٨٠ | - | - | - | ١٠٣٢٢٣٣ | - | - | ٣٥٤٣٢٣٣٧٢٥٩ | ٦٠٤٧٣٣٧٢٥٩ | ١٧٤٢٣٣٧٢٥٩ | ٢٢٤٦٣٣٧٢٥٩ | - |
| العراق | ٦٠٧٨٧ | ١٨٣ | - | - | ٢٠٠٣١٠٣٣٧٢٥٩ | ١٠٦٧٢٥٩ | - | ٤٤٤٨٦٣٣٧٢٥٩ | ٦٧٢٦٣٣٧٢٥٩ | ١١٦٨٧٣٣٧٢٥٩ | ٣٦١٩٠٩٥٣٣٧٢٥٩ | - |
| لبنان | ٧٠٤٧٢ | ١١١١١ | - | - | ٤٦٤٣٣٧٢٥٩ | ٣١١١١ | - | ٢٩٩٣١٥٣٣٧٢٥٩ | ١٥٨٠٧٠٣٣٧٢٥٩ | ٥٦٦٩٣٣٧٢٥٩ | ٩٧٣٥٣٨٤٣٣٧٢٥٩ | - |
| السعودية | ٦٢٠٥١ | ١٥٨٠١ | - | - | ٦٧٢٦٣٣٧٢٥٩ | ٤٢٣٣٧٢٥٩ | - | ٣٦٨٤٧٣٣٧٢٥٩ | ١٥١٥١٣٣٧٢٥٩ | ١٢٢٩٣٣٧٢٥٩ | ١٦٥٣٤٧٣٣٧٢٥٩ | - |
| الأردن | ٤٤١٣٣ | ٥١٩٥ | - | - | ٦٦٥٣٣٧٢٥٩ | ٧٨١٣٣٧٢٥٩ | - | ٨٤٥٢٩٣٣٧٢٥٩ | ٣٧٢٤٣٣٧٢٥٩ | ٩٧٢٤٣٣٧٢٥٩ | ١٤١١٠٨٧٣٣٧٢٥٩ | - |
| الكويت | ١١٦١١ | ٧٢ | - | - | ٥٦٢٣٣٧٢٥٩ | ٥٧٢٣٣٧٢٥٩ | - | ٣٤٦٢٩٣٣٧٢٥٩ | ١٤٣٣٣٧٢٥٩ | ٥٨٢٣٣٧٢٥٩ | ٢٥٩٩٦٣٣٧٢٥٩ | - |
| اليمن | ٩١٢ | - | - | - | ١٠٦٢٥٣٣٧٢٥٩ | - | - | ٢٨٥٦٦٣٣٧٢٥٩ | ٢٤٧٦٣٣٧٢٥٩ | ٣٩٣٣٧٢٥٩ | ٤٥٢١٣٣٧٢٥٩ | - |
| فلسطين | ١٩٣٤٧٨ | ٦٦٤٩ | - | - | ٤٤٣٥٦٣٣٧٢٥٩ | ٩٩١١٩١٣٣٧٢٥٩ | - | ٤٩٦٧٨٠٣٣٧٢٥٩ | ٥٦٥٥٩٦٣٣٧٢٥٩ | ٩٢١٧٨٧٣٣٧٢٥٩ | ٢٨٤٠٥٠٤١٣٣٧٢٥٩ | - |

دولة الإمارات العربية المتحدة

تابع الجدول رقم ٢٣ مدفوعات النقد الأجنبي الى الدول المختلفة (موزعة طبقاً للإستخدامات الرئيسية)
لعام ٢٠١٣/٢٠١٤

القيمة بالألف جنيه

| % | الإجمالي | مدفوعات قود أحصائية - مدفوعات | المعاملات الداخلية | للسوق الحرة مبيعات | أخرى | ح/مالي أستثمارات | الحفاظة | ح/مالي أستثمار | المباشر في مصر | ح/مالي أستثمار | المباشر في الخارج | تحويلات رأسمالية | بدون مقابل - خاصة | الإستخدامات الرئيسية | |
|---------------------------------|----------|-------------------------------|--------------------|--------------------|------|------------------|---------|----------------|----------------|----------------|-------------------|------------------|-------------------|-------------------------------|---------------------------|
| | | | | | | | | | | | | | | الدول | تابع روسيا ودول الكومنولث |
| - | ٢٥٥٥ | - | - | - | - | - | - | - | - | - | - | - | - | طاجيكستان | - |
| - | ١٠١٣٣ | - | - | - | - | - | - | - | - | - | - | - | - | تركمستان | - |
| ١,٢ | ٨٧٢٧٤١٢ | ١٧١٢ | - | ٥٣٤٦٨٤ | - | - | - | - | - | - | ١٣٨٠ | - | - | اوكرانيا | - |
| - | ٣٠٥٠٩ | - | - | - | - | - | - | - | - | - | - | - | - | اوزبكستان | - |
| تابع جامعة الدول العربية | | | | | | | | | | | | | | | |
| ٠,١ | ٦٧٤٩٥٥ | ٥٢٦٩٧ | - | ٤٠١٠١ | - | - | - | - | - | - | ١٤٢٢٧ | - | - | السودان | - |
| ٠,١ | ٤٥٦٩٢٧ | ٩٨٧٧ | - | ٢١٤٧١ | - | ٣٧ | - | - | - | - | ٤٢٢٧ | - | - | ليبيا | - |
| ٠,١ | ٦٨٧٨٢٤ | ٢٢٣١٨ | - | ٣١٢٦٥ | - | ٤٩٨ | - | ٢٨٠ | - | - | ٨٩٢٧ | ١ | - | المغرب | - |
| ٠,١ | ٨٥٣٥٨٠ | ٣٢٤٢٠ | - | ١٣٩٩٩٩ | - | ١٣٨٣٠ | - | - | - | - | ١٢٧٩ | ٢ | - | تونس | - |
| ٠,١ | ١٠٣٤٠٩٠ | ٢٧٨٣٤ | - | ١٧٤٦٧ | - | ٥٦٩ | - | - | - | - | ١٠٥٢٨ | ٨ | - | الجزائر | - |
| - | ٥٠٨٣١ | ٩٩٧ | - | ٥٩٣٥ | - | - | - | - | - | - | - | - | - | موريتانيا | - |
| - | ٣٥٦٨٩ | ١٩٣٥ | - | ٥٠٢٣ | - | - | - | - | - | - | - | - | - | الصومال | - |
| - | ٢٦٤٥٨ | ٥٩٥ | - | ٣١٠ | - | - | - | - | - | - | - | - | - | جيبوتي | - |
| ٠,١ | ٤٧٩٦٤٩ | ٦٦ | ٤٢٢ | ١٥٣٨٦ | - | - | - | - | - | - | - | - | - | سوريا | - |
| - | ٢٢٣٠٠٣ | ١٩٩٥ | - | ٩١٥٢ | - | - | - | - | - | - | ٢٢٦٨١ | - | - | العراق | - |
| ٠,٧ | ٥٢٨٧٩٠٨ | ١٠٢١٦٦ | ٣ | ٧٠٥٥٨٨ | - | ١٧٦١٧ | - | ٣٧٣٩٣ | - | - | ٢٤٥٥٥ | ١٩١٢٢ | - | لبنان | - |
| ٣,٤ | ٢٤٨٤١٩٤٥ | ١٧٢٦٩٠ | - | ٩٥٢٧٨٤ | - | ٣٩٧٢٨٢ | - | ٢٨٠٤٧ | - | - | ٩٨٠٦٩٣ | ١٨٢٦ | - | السعودية | - |
| ٠,٤ | ٢٦٢٦٨٣٣ | ٦٨٣٢٤ | - | ٣٢٠٢٠٠ | - | ١٥٣١٧ | - | ٢٣٠٣٦ | - | - | ٥١٥٠ | ٤٥ | - | الأردن | - |
| ٣,٦ | ٢٦٠٢٠٠٧٩ | ٤٢١٢٤ | - | ١٠٨٢٥٥٧ | - | ٤٠٩٤٢ | - | ٥٥٠٧ | - | - | ١٤٨٢٥ | ٦٦ | - | الكويت | - |
| ٠,١ | ٣٧٢٣٧٢ | ٢١٣٤٨ | - | ٢٣٢٩٨ | - | - | - | - | - | - | - | ١٢ | - | اليمن | - |
| ٠,١ | ٥٥٢٠٢٠ | ٤٧١٤٦ | - | ٥٥٠٩ | - | ١٧٧١٨ | - | - | - | - | ١٩١٤ | ١٠ | - | فلسطين | - |
| ٦,١ | ٤٤٥٠٨٣٦٢ | ٤٣٤٦٦١ | ١٧٢ | ٩٧٠٢٨١٧ | - | ٥٠٢٤٣٢ | - | ٥٢٧١٤٨ | - | - | ١٥٦٦٦٤ | ٥٩٣٩ | - | دولة الإمارات العربية المتحدة | - |

تابع الجدول رقم ٢٣ : مدفوعات النقد الأجنبي الى الدول المختلفة^(١) موزعة طبقاً للإستخدامات الرئيسية

لعام ٢٠١٣/٢٠١٤

القيمة بالآلف جنيه

| الدول | الاستخدامات الرئيسية | سلع الواردات | النقل | السفر | التقنيات الحكومية | خدمات أخرى | دخل الحافطة | دخول الاستثمار المباشر | دخول الاستثمار الأخرى | تحويلات تجارية بدون مقابل - حكومية | تحويلات خاصة - مقابل | مقابل - حكومية | تحويلات تجارية بدون مقابل - خاصة |
|------------------------------|--------------------------|--------------|--------|--------|-------------------|------------|-------------|------------------------|-----------------------|------------------------------------|----------------------|----------------|----------------------------------|
| قطر | تابع جامعة الدول العربية | ٢٥٦٣٣٩ | ٤٩٠١ | ٣٣٩٣٣ | ٢٠٧٠ | ٩٠٣٨٣ | ٢٨ | ١١٦١٩ | ٣٢٠٣٧٥ | ٥٠٢٦ | ٤٠٧٣٨ | ٥٠٢٦ | ٤٠٧٣٨ |
| البحرين | | ٣٨٢٣٠٧٦ | ٨٠٠٩ | ١٦٩٧٩٦ | ١٠٤٢٥ | ٨٣١٩٥ | ٦٨٢٨ | ١٤٩٣٢ | ١٥٤٨٧ | ٤٤٤ | ٧٦٧٨ | ٤٤٤ | ٧٦٧٨ |
| سلطنة عمان | | ١٧٣١٥٤ | ٢٢٢٤٦ | ٧٥٦٣ | ٢٤٧٨٩ | ٧٠٩٦٣ | - | ١٧٢٤٤ | - | ٧٠٠ | ١٠١٠٨ | ٧٠٠ | ١٠١٠٨ |
| جزر القمر الاسلامية القيدرية | | ٤٨٤٢ | - | - | - | - | - | - | - | - | - | - | - |
| قارة آسيا | | | | | | | | | | | | | |
| سيرلانكا | | ١٢٢٠٠٦ | ٢٧ | ٢٧٧ | ٢٩٩٤ | ١٣٣ | - | ٩٠ | - | ٦٩٩ | - | ٦٩٩ | ١٢٣ |
| الهند | | ١٠٣١٠٠٨٣ | ٣٩٢٦٤ | ٢٠٨٥٨ | ٤٤٢٣١ | ٧٦٢٠٤ | - | ٣١٨١١ | - | ٧٨١ | ٤٨٢٢٠ | ٧٨١ | ٤٨٢٢٠ |
| باكستان | | ٥٤٨٩٦٦ | ٣٢٨٢ | ٣٦٣١ | ٢٤٣٧٢ | ٢٢٢٨ | - | - | - | ٦٩ | ١١٧١٥ | ٦٩ | ١١٧١٥ |
| بنجلادش | | ١٦٨٧٠٩ | ١٤٤٦ | ٣٢٥ | ٢٩٠٦ | ٢٤٩ | - | - | - | ١٣٨ | ٥٨٣٩ | ١٣٨ | ٥٨٣٩ |
| فيتنام | | ٩٥٣٠٠٦ | ١٣٧٦ | ٢٥٧ | ٣٠٦١ | ١٥٢ | - | - | - | - | ١٢٦٨ | - | ١٢٦٨ |
| كوريا الشمالية | | - | - | - | ٤٦٨٨ | - | - | - | - | - | - | - | - |
| كوريا الجنوبية | | ٨٧٣٨٨٤ | ٨٧١٨٦ | ٢١٦٠٠ | ١٢٨١٩ | ١١٣٨٧٨ | - | - | - | - | ١٧٠٨٥ | - | ١٧٠٨٥ |
| منغوليا | | ١٢٠٤ | - | - | - | - | - | - | - | - | - | - | - |
| الصين الشعبية | | ٣٤٨٠٩٤٦٤ | ٢٨٥٨٣٣ | ٦٧٠٧١ | ٦٤٧١٧ | ٤٦٥٥٢٢ | - | ٢١٩٢٢ | ٥٠٩٩ | - | ١٦٦١٥١ | - | ١٦٦١٥١ |
| بورما | | ١٥٠ | - | - | ٣٣٨٠ | ١٢ | - | - | - | - | ١٢ | - | ١٢ |
| كمبوديا | | ٢٣٨١ | - | - | ٢٢ | ٧١ | - | - | - | - | ١٤ | - | ١٤ |
| لاوس | | - | - | - | - | - | - | - | - | - | ١٦٦ | - | ١٦٦ |
| هونغ كونج | | ٥٦٨٤٣٤٤ | ٢٦٨٨٩١ | ٣٣٧٤٨ | - | ١٩٠٩١٨ | - | ٢١٧٧١٩ | ١٤١ | - | ١٩١٥٧ | - | ١٩١٥٧ |
| تايلاند | | ٣٣٩١١٠٩ | ٤٠١٢ | ٣٩٤٠ | ٥٢٢٣ | ٥٠٠٣ | - | - | - | - | ١٠٧٠٩ | - | ١٠٧٠٩ |
| تاوان (الصين الوطنية فرموز) | | ٢٤٤٩٧٤٣ | ٨١٥٠٠ | ٤٢٠١ | - | ١٩٧٥٢ | - | - | - | - | ٦٠٤٩ | - | ٦٠٤٩ |
| نيبال | | ١٩٤ | - | ٦٠ | ٢٣٠٨ | - | - | - | - | - | ١٩٩١ | - | ١٩٩١ |
| افغانستان | | ١٥٦٥ | ٢٥٦١ | ١١٧ | ٧٦٧١ | ٢ | - | - | - | - | ١٤٦ | - | ١٤٦ |

تابع الجدول رقم ٢٣ مدفوعات النقد الأجنبي الى الدول المختلفة (موزعة طبقاً للإستخدامات الرئيسية)

لعام ٢٠١٣/٢٠١٤

القيمة بالألف جنيهه

| الدول | الإستخدامات الرئيسية | | | | | | | | | |
|--------------------------------|---|---------------------------------|-------------------------|----------------------|---------------------------------------|------------------------|-----------|-----|--|--|
| | تحويلات وأعمالية بلون مقابل - خاصة المباشرة في الخارج | أمانى الأستثمار المباشرة في مصر | أمانى الأستثمار الحافظة | أمانى أستثمارات أخرى | المعاملات الداخلية للسوق الحرة مبيعات | قيود أحصائية - مدفوعات | الإجمالي | % | | |
| قطر | ٢٣٤ | ٣٣٣٦٩ | - | ٧٤٥٤٩٦٨ | ٤٥٨ | ٤٦٧٨٣ | ٤٤٣٠٠٢ | ١,٢ | | |
| البحرين | ٤٧٦٠٧ | ٤٩٠٣٣ | ٣٨٧٨٦٣ | ٧٥٤٧٢ | - | ٣٥٩٧٨ | ٥٥٥١٣٠٥ | ٠,٧ | | |
| سلطنة عمان | ٢٩ | ٨٤٣١٤ | - | ١٩٦٦٣ | - | ٧٨٠٤١ | ٥٢٦٠٣٣ | ٠,١ | | |
| جزر القمر الإسلامية الفيدرالية | - | ٣٦٠ | - | - | - | - | ٥٢٠٢ | = | | |
| تابع قارة آسيا | | | | | | | | | | |
| سيريلانكا | - | - | - | - | - | ٤٤٣ | ٣٥٩٥٥ | - | | |
| الهند | ٤٢٦١ | ٥٣٧٨ | ٣٨٢١ | ١٣٧٦٠٩١ | - | ٨٦٨٥ | ٤١١٣٥٩١١ | ١,٧ | | |
| باكستان | - | ١١١ | - | ١١٦٥١ | - | ١١٦٥ | ٢٦٠٠٢٤ | ٠,١ | | |
| بنجلادش | - | - | - | ٧٤٧٨١ | - | ٦٩٢ | ١٩٧٢٥١ | - | | |
| فيتنام | - | - | ١٥١ | ٦١٣١١ | - | ١٨٠١ | ٥٧٤٤٥٥ | ٠,١ | | |
| كوريا الشمالية | - | - | - | ٨٦٣٧ | - | - | ١٣١٥٥ | = | | |
| كوريا الجنوبية | ٥٤٣٧٨ | ١٧٦١ | - | ٣١١١١١١٣ | - | ٥٦٦٥ | ٤١١١١١١١ | ١,٧ | | |
| منغوليا | - | - | - | - | - | - | ٣٠٢١ | = | | |
| الصين الشعبية | ٦٠٢ | ٥٨٧٦ | ٣٨٤٧٣ | ٤٧٨ | - | ١٤٧٣٥ | ٤٠٠٣٤٣٠٠٦ | ٥,١ | | |
| بورما | - | - | - | - | - | - | ٣٥٥٤ | = | | |
| كمبوديا | - | - | - | - | - | - | ٧٧٢١ | = | | |
| لاوس | - | - | - | - | - | - | ١٦١ | = | | |
| هونج كونج | ٩٤٠ | ٢٤٧٢ | ١٦٥٠٦ | ١٢٢١١١ | - | ٥٤٣٢ | ٨٧٧٢٢٨٧٨ | ١,١ | | |
| تايلاند | ٨ | ١٥٣١ | - | ٨٣٢١٧٩ | - | ١٣٤٣ | ٧٤١٠٢١٠٢٨ | ٠,٦ | | |
| تاوان (الصين الوطنية فرموزا) | ٤٧٩ | ٦٤ | ٧٨٢٧ | ٨٧٨٦٨٠ | - | ١٢٢١ | ٣٤٤٩٥٢٣ | ٠,٥ | | |
| نيبال | - | - | - | - | - | ٤٣٥ | ٤٩٨٨ | = | | |
| افغانستان | - | - | - | ٥٦٨ | - | - | ١٢٦٣٠ | = | | |

تابع الجداول رقم ٢٣ : مدفوعات النقد الأجنبي الى الدول المختلفة^(١) موزعة طبقاً للإستخدامات الرئيسية
لعام ٢٠١٣/٢٠١٤

القيمة بالألف جنيه

| الدول | الإستخدامات الرئيسية | سلع الواردات | التقل | السفر | النفقات الحكومية | خدمات أخرى | دخل المحافظة | دخل الاستثمار المباشر | دخل الاستثمار الأخرى | تحويلات تجارية بدون مقابل - حكومية | تحويلات تجارية بدون مقابل - خاصة |
|-----------------------------|----------------------|--------------|--------|-------|------------------|------------|--------------|-----------------------|----------------------|------------------------------------|----------------------------------|
| اندونيسيا | | ٢٢٢٩٧٤٤ | ٥١٥٤ | ٤٣٧٢ | ٨٢٣٦ | ٧١٩٩ | - | - | - | - | ٣٣٨٨٨ |
| الفلبين | | ٥٢٥٣٥ | ٢١٩٠ | ١٦٣٨ | ٣٧٠٩ | ٣٢٨٩ | - | ٣٠٢٥ | - | - | ٧٢١٦٥ |
| اتحاد ماليزيا | | ٢٨٥٥٨٩٠ | ٧٣٢٠ | ١٢٢٢٧ | ١٠٨٦٠ | ١٢٣٣٦٦ | - | ٣٨٧١ | ٣٣٠ | ٣٥٩ | ٢٠٩١٣ |
| اليابان | | ٧٩٣٥٦٥٤ | ١١٣٣٩٥ | ٩٦٨٦١ | ٨٦٥٤٧ | ٢٢٩٤٤٧ | - | ٨٦٠٣ | ٤٢٠٥١٥ | ١٤ | ٦٢٠٣ |
| سنغافورة | | ٤٧٥٤٧٦٥ | ٤٣٠٨٦٠ | ٤٥٩٥ | ٧٧٤٠ | ٢٥٨٢٦٦ | - | ١٠٧٣٧١ | - | - | ١٣٦١٥ |
| اسرائيل | | ٦٨٨١٧٦٦ | ١٨٧٤٨ | ٦٣٤٦ | ٢٩٢١١ | ٥٦٤٠ | - | ٧٠٤ | - | - | ١٥٥٦ |
| ايران | | ٤٢٠٧٤ | - | - | ٦٨٧٦ | ١ | - | - | - | - | - |
| دول آسيوية أخرى | | ١٠٩٣٢٣ | ٥٢٧ | ٢٣٨ | ٢٨٢ | ٥٠ | - | - | - | - | ٣٤٩٢٨ |
| قارة أفريقيا | | | | | | | | | | | |
| روديسيا الجنوبية | | ٨٦٤٧ | - | - | - | ٦٦ | - | - | - | - | ٢٥ |
| كوت ديفوار (ساحل العاج) | | ١٢٦٠٠ | ٤٤٣ | ١٩٦٥ | ٨٧٨ | ٩٤٣٠ | - | ٢٢٤٤ | - | - | ١٠٢٢٠ |
| اثيوبيا | | ١٦٨١٥١ | ٩٠ | ١٢٦١ | ٢٨٧٦٢ | ٢٨٥٧ | - | - | - | - | ٧٠١٨ |
| غانا | | ٤٦٩٧٠ | ١٢٨ | ٥٧٧ | ٤٧٤٢ | ٢٤٢٦٦ | - | - | - | - | ١٠٠٨١٠ |
| نيجيريا | | ١٨٠٦٥ | ٥٣٢ | ٧٧٨ | ٨٨٧٥ | ٣٦٨٤ | - | - | - | ٥ | ٢٥٣٣٥ |
| كينيا | | ٤٠١٧٣٣ | ١٥٣٩ | ٢٧٣٦ | ١٣٥٤١ | ٨٥٦٥ | - | ٢٢ | - | ٥٩٦ | ٧٨٢٢ |
| سيراليون | | ٦٨٦٧ | ٥ | ٣٥٧ | ٢٩١٢ | ١٢ | - | - | - | - | ١٢١٠ |
| اوغندا | | ٢٠٩٩٧ | ٥ | ٧٠٥ | ٢٤٦٠ | ٨٦٦ | - | - | - | - | ٤٢٩٧ |
| مالاوى | | ٢٢٠٢٤ | - | ٢٠٤ | ٧٢٥٠ | ٢ | - | - | - | - | ٥٠٤ |
| السنغال | | ١١٦٦٠٣ | ١٣ | ١٣ | ١٠٧١٣ | ١٤٢ | - | - | - | ١١٦٧ | ٧٣٨٥ |
| النيجر | | ٢٧٢٥ | - | ٤ | ٧٠٠٨ | - | - | - | - | - | ٨٤١ |
| الكنغو الديمقراطية (الزائر) | | ١٩٧٨٨٢ | ١٥٠٣ | ١١ | ١١٨١ | ١٨٠٦ | - | - | - | - | ٢٠٩٤ |
| الكنغو برازافيل | | ٢٥٢٢١ | - | ٢٤ | ١٠٧٠٩ | - | - | - | - | - | ٤٦٣ |

تابع الجدول رقم ٢٣ مدفوعات النقد الأجنبي الى الدول المختلفة (١) موزعة طبقاً للإستخدامات الرئيسية

لعام ٢٠١٣/٢٠١٤

القيمة بالآلف جنيهه

| الدول | الإستخدامات الرئيسية | | | | | | | | | | | | | | | | | | | |
|-------------------------------|----------------------|--------------------------------|--------------------|--------------------|------------------|---------|----------------|----------------|------------------|-------------------|------------------|---|---|---|---|---|---|---|---|---|
| | الإجمالي | مدفوعات قيود إحصائية - مدفوعات | للسوق الحرة مبيعات | المعاملات الداخلية | ح/املى أستثمارات | الحفاظة | ح/املى أستثمار | المباشر فى مصر | ح/املى الأستثمار | المباشر فى الخارج | ح/املى الأستثمار | | | | | | | | | |
| اندونيسيا | ٠,٤ | ٢٦١٩٤٧٨ | ٢٥٣٩٤ | - | ٣٠٥٤٧١ | - | - | - | - | - | - | - | - | - | - | - | - | - | - | - |
| الفلبين | - | ١٥٤٢٣٠ | ١٩٠٦ | - | ١٢٣٠٢ | - | ٧٥٣ | - | - | - | - | - | - | - | - | - | - | - | - | - |
| اتحاد ماليزيا | ٠,٥ | ٣٦٨٣٩١٩ | ٢٤٦٣٨ | - | ٦٢١٤١٢ | - | ٣٤٤ | - | ٤١٥ | - | ١٥٩٩ | - | - | - | - | - | - | - | - | - |
| اليابان | ١,٨ | ١٢٧٤٥١٤٧ | ١٣٥٦٢ | - | ٣٨٣٢٩٥٩ | - | ٥٨١١٢ | - | ٢٦١٧ | - | ١٩٧٩ | - | - | - | - | - | - | - | - | - |
| سنغافورة | ٠,٩ | ٦٢٤٣٦٩٠ | ٥٢٧٠ | - | ٦٨١٤٢٣ | - | ١٧٣٠٩ | - | ٥٤٧٢٤ | - | ٧٦٢٧ | - | - | - | - | - | - | - | - | - |
| اسرائيل | ٠,١ | ٨٠٩٢٤٢ | ١٤٣٩ | - | ٣٠٦٩٩ | - | - | - | - | - | ٢٧٤٥٧ | - | - | - | - | - | - | - | - | - |
| ايران | - | ٥٤٦٥٠ | - | - | ٥٢٩٩ | - | - | - | - | - | - | - | - | - | - | - | - | - | - | - |
| دول آسيوية أخرى | - | ١٥٩٠٢٦ | ٨٤ | - | ١٣٥٩٤ | - | - | - | - | - | - | - | - | - | - | - | - | - | - | - |
| تابع قارة أفريقيا | - | - | - | - | - | - | - | - | - | - | - | - | - | - | - | - | - | - | - | - |
| روديسيا الجنوبيه | - | ١١٨٢ | ٤٤٤ | - | - | - | - | - | - | - | - | - | - | - | - | - | - | - | - | - |
| كوت ديفوار (ساحل العاج) | - | ٥٠٢٤٣ | ٣٤٨٢ | - | ٢٠٥٨ | - | - | - | - | - | - | - | - | - | - | - | - | - | - | - |
| اثيوبيا | - | ٢٢٥٤٥٢ | ٧٢٦٨ | - | ١٠٠٢٢ | - | - | - | - | - | - | - | - | - | - | - | - | - | - | - |
| غانا | - | ٩٥٤٠ | ٧٩٤٧ | - | - | - | - | - | - | - | - | - | - | - | - | - | - | - | - | - |
| نيجيريا | - | ١٢٧٢٦٦ | ٢٥٣٢٢ | - | ٢٢ | - | - | - | - | - | - | - | - | - | - | - | - | - | - | - |
| كينيا | ٠,٢ | ١٥٧٣٥٥ | ٨٢٩٣ | - | ١٢٢٤٧١ | - | - | - | ٢٢ | - | - | - | - | - | - | - | - | - | - | - |
| سيراليون | - | ١١٣٧٢ | - | - | - | - | - | - | - | - | - | - | - | - | - | - | - | - | - | - |
| اوغندا | - | ٦١٦٤١ | ٢٢٨٨ | - | ٧٥٢١ | - | - | - | - | - | - | - | - | - | - | - | - | - | - | - |
| مالاوى | - | ٣١٩١٦ | ١٤٦٦ | - | ٤٧٠ | - | - | - | - | - | - | - | - | - | - | - | - | - | - | - |
| السنغال | - | ٢٩٧٠٠٥ | ٦٥٤٣ | - | ١٥٨١٤٢ | - | - | - | - | - | - | - | - | - | - | - | - | - | - | - |
| النيجر | - | ١٠٥٩٩ | ١٢ | - | - | - | - | - | - | - | - | - | - | - | - | - | - | - | - | - |
| الكنغو الديموقراطية (الزائير) | - | ٢١٢٠٩٦ | ٧١٤ | - | ٩٦٥ | - | - | - | - | - | - | - | - | - | - | - | - | - | - | - |
| الكنغو برازافيل | - | ٤١٢٥٢ | ٤٢٤٤ | - | - | - | - | - | - | - | - | - | - | - | - | - | - | - | - | - |

تابع الجدول رقم ٢٣ : مدفوعات النقد الأجنبي الى الدول المختلفة^(١) موزعة طبقاً للإستخدامات الرئيسية

لعام ٢٠١٣/٢٠١٤

القيمة بالآلاف جنيه

| الدول | الإستخدامات الرئيسية | سلع الواردات | النقل | السفر | النفقات الحكومية | خدمات أخرى | دخل المحافظة | دخول الاستثمار المباشر | دخول الاستثمار الأخرى | تحويلات مقابيل - حكومية | تحويلات مقابيل - خاصة |
|------------------------------|----------------------|--------------|-------|-------|------------------|------------|--------------|------------------------|-----------------------|-------------------------|-----------------------|
| غينيا | | ٤٨٨١ | - | - | ١٣٣٣٠ | ٥ | - | - | - | - | ١١٣٤ |
| زامبيا | | ١٩٢٧٣٠ | ١١٤ | ٤٥٢ | ٧٢٩٤ | ٢٢٥ | - | - | - | - | ١٦٥٠ |
| تريانيا | | ٣٢١٥٥ | ١١٠ | ٥٤٣ | ٥٠١٣٧ | ٣٩٢٢ | - | - | - | - | ٣٨٤٢ |
| الكاميرون | | ٣٨٨٢ | ٣٤٨٨ | ١١٣ | ٣٧٦٤ | ٢٤٥٠ | - | - | - | ٥٠ | ١١٠٢١١ |
| ليبيريا | | - | - | ٨٥ | ٤١٥٥ | ٣٦ | - | - | - | - | ٨٧٧ |
| مدغشقر (مالاجاش) | | ٢٥٨٥٧ | - | ٢٢ | ٣٤٣٤ | ٣ | - | - | - | - | ٣٠٧ |
| موريشيس | | ٤٥٦٧٤ | ١٥١ | ٦٧٣ | - | ٢٣١٨٩٥ | - | ١٠٥٦١ | - | - | ٩٢١ |
| سوازيلاند | | ٣٩٧٥٦٥ | ١٦ | ٤٠٢ | - | ٢٢٨ | - | - | - | - | ١٨٤ |
| توجو | | ٨٧٧ | - | ١٤ | ٣٥٨٥ | - | - | - | - | - | ٢٧٤٣ |
| انجولا | | ٢٦٦٩ | ٣٦ | ٧ | ٥٠٣٢ | ٦١ | - | - | - | - | ٣٥٨ |
| موزمبيق | | ١٢٥٤٥ | ٢٧ | ٩٥ | ٦٨٩٥ | ٢٦١٤ | - | - | - | - | ٣٤١ |
| مالى | | ٢٩٥٨٤ | - | ١١ | ١٣٦١٩ | ٧١١ | - | - | - | ٧٢٩ | ١٠٦٦ |
| جمهورية جنوب افريقيا | | ٣٩٩٠٣٩ | ٧٦٢٥ | ١٢٧٢٠ | ٤٠٣٧٤ | ٤٣٨٤٣ | - | - | - | ٤٦ | ٢٦١٥٣ |
| زيمبابوى | | ٥٠٠٦ | ٢٩٥ | ٢٤٨ | ٣٠١٦ | ٣٩ | - | - | - | - | ٢١٨٦ |
| بور كينا فاسو (بورنا العليا) | | ٣٨٢٢١ | - | ٧ | ٧٨٩١ | ٣٧٧ | - | - | - | - | ٢٦٣٩ |
| دول افريقية اخرى | | ٨٦٥٠٦ | ١١١٧٠ | ٣٧٢١ | ٤٠٩٣٦ | ٩٧٥٠٦ | - | ١٧ | - | ٢٦٣ | ٢٤٤٥٨ |
| قارة امسترايا | | | | | | | | | | | |
| نيوزيلنده | | ١٣٧٠٥٣٤ | ٢٠٧٦ | ١٠٥٨٥ | ٥٠٨٢ | ٨٨٢٦ | - | ٥٧٨٨ | - | ١٨٦ | ١١٥٦٩ |
| استرايا | | ١٨١١٥٠٩ | ١٨٧٤٢ | ٤٥٥٣٢ | ٢٥٨٩٧ | ٤٢٦٦٢٠ | ٥١ | ٨٦٠ | ٣٢ | ١٦٨٥ | ٧٦١١٤ |
| دول مناطق اخرى | | | | | | | | | | | |
| كوبا | | ٥٩٧١ | - | - | ٥١١٠ | - | - | - | - | - | - |

تابع الجدول رقم ٢٣ مدفوعات النقد الأجنبي الى الدول المختلفة^(١) موزعة طبقاً للإستخدامات الرئيسية لعام ٢٠١٣/٢٠١٤

القيمة بالألف جنيهه

| % | الإجمالي | مدفوعات قيود إحصائية - مدفوعات | المعاملات الداخلية للسوق الحرة مبيعات | المعاملات الداخلية للمساكن | ح/أموال إستثمارات أخرى | ح/أموال إستثمارات الحافظة | ح/أموال إستثمار مباشر في مصر | ح/أموال الأستثمار المباشر في الخارج | تحويلات رأسمالية - خاصة مقابل - | الإستخدامات الرئيسية | الدول |
|-----|----------|--------------------------------|---------------------------------------|----------------------------|------------------------|---------------------------|------------------------------|-------------------------------------|---------------------------------|----------------------|----------------------------|
| | | | | | | | | | | | |
| - | ٢٣٣٥٨ | ٢٨٨٢ | - | ٦١٨ | - | - | - | ٨ | - | تابع قسارة أفريقيا | غينيا |
| - | ٢٠٥٠٨٧ | ١١٠٠ | - | ١٤٠٩ | - | - | - | ١٠٣ | - | تابع قسارة أفريقيا | زامبيا |
| - | ١٠٥٢٤٧ | ٤٢٧ | - | ١٤١١٠ | - | - | - | - | - | تابع قسارة أفريقيا | تريانيا |
| - | ٤٤٣٦٦ | ١١٠٣٢ | - | ٩٣٠٦ | ٤٩ | - | - | - | ١٦ | تابع قسارة أفريقيا | الكاميرون |
| - | ١٢٥٧٢ | ٢٥٦ | - | ٧١٦٨ | - | - | - | - | - | تابع قسارة أفريقيا | ليبيريا |
| - | ٦٢٢٧٠ | ٢١ | - | ٣٢١٢٠ | - | - | - | - | - | تابع قسارة أفريقيا | مدغشقر (مالاجاش) |
| ٠,٥ | ٣٢٦٢٠١٢ | ٢٦٢ | - | ٢٨٣٧١ | ٢٩٢٦٨٧٣ | - | - | ١٦٥٩٥ | ٢١ | تابع قسارة أفريقيا | موريشيس |
| ٠,١ | ٤٦٦٥٩٦ | ٧٧٧ | - | ٦٧١٨٤ | - | - | - | - | ٣ | تابع قسارة أفريقيا | سوازيلاند |
| - | ٧٧١٠ | ٤٧٢ | - | ٧ | - | - | - | - | - | تابع قسارة أفريقيا | توجو |
| - | ١٢٥٧٥ | ٣٩١٦ | - | - | - | - | - | - | - | تابع قسارة أفريقيا | انجولا |
| - | ٢٢٩٣٨ | ١٩١ | - | - | - | - | - | - | - | تابع قسارة أفريقيا | موزمبيق |
| - | ٥٠٦٥٥ | ٣١٢٢ | - | ١٨٠٧ | - | - | - | - | - | تابع قسارة أفريقيا | مالى |
| ٠,١ | ٦٠٠٥٣٠ | ١٨٦٦١ | - | ٥٣٧٤٤ | ٩٤ | - | - | ٨٣ | ٥٤٨ | تابع قسارة أفريقيا | جمهورية جنوب أفريقيا |
| - | ١١٣٩٠ | ١٤٧٥ | - | ١٢٥ | - | - | - | - | - | تابع قسارة أفريقيا | زيمبابوى |
| - | ٤٩٩٩٦ | ١٦١ | - | - | - | - | - | - | - | تابع قسارة أفريقيا | بوركينافاسو (فولتا العليا) |
| - | ٣٤٨٠٣٢ | ١٥٧٣٣ | - | ٨١٧ | ١٦٠ | - | - | ٦٦٦٩٣ | ٥٢ | تابع قسارة أفريقيا | دول افريقية اخرى |
| ٠,٣ | ١٩٩٩٤٤٣ | ٥٥٩١ | - | ٥٧٨٣٣٧ | ٨٧ | ٢٢ | ٨٥٩ | - | ١ | تابع قسارة استراليا | نيوزيلنده |
| ٠,٤ | ٢٩٣٧٠٥٧ | ١٦٠٢٤ | - | ٤٥٨٧١٦ | ٢٩١٢٩ | ٥٢٢٤ | ١٠٧٠٤ | - | ١٠٨ | تابع قسارة استراليا | استراليا |
| - | ١٢٧٠٠٨ | - | - | ١٦٢٧ | - | - | - | - | - | تابع قسارة استراليا | كوبا |

تابع الجدول رقم ٢٣ : مدفوعات النقد الأجنبي إلى الدول المختلفة^(١) موزعة طبقاً للإستخدامات الرئيسية

لعام ٢٠١٣/٢٠١٤

القيمة بالآلف جنيه

| الدول | الإستخدامات الرئيسية | | | | | | | | | |
|----------------------------|----------------------------------|------------------------------------|------------------------|-----------------------|-------------------------|------------|-------------------|---------|-------|--------------|
| | تحويلات تجارية بدون مقابل - خاصة | تحويلات تجارية بدون مقابل - حكومية | دخل الأستثمارات الأخرى | دخل الأستثمار المباشر | دخل الأستثمارات الحافظة | خدمات أخرى | التقانات الحكومية | السفر | النقل | سلع الواردات |
| تابع دول مناطق أخرى | - | - | - | - | - | - | - | ٥٩٠٢١٢٤ | ٦٨٨ | ٢١٩٧٤٧٧ |
| بلاد تتعامل بالدولار | - | - | - | - | - | - | - | - | - | - |
| بنما | ٥٣٠ | - | - | - | - | ١٢٦٢ | ٣٢١٩ | ١١٠٢ | ٩٧٥٤ | ٨٥٧٢ |
| جواتيمالا | ١٧٥ | - | - | - | - | - | ٣٤٩٣ | ٦٩٥ | - | ٣٢٢٣١ |
| كوستاريكا | ١٤ | - | - | ٣٣٢ | - | ٥٩٦ | - | ٨ | - | ٨٨١٥ |
| الدومينيكان | ١٦ | - | - | - | - | - | - | - | - | ٦٣٠٠ |
| جاميكا | ٩٨ | - | - | - | - | - | - | ٦ | - | ٤٥٠٧٩ |
| نيكاراجوا | ٦٠ | - | - | - | - | - | - | - | - | ٧٨٧ |
| برمودا | - | - | - | ٧٠٨ | - | ٨٦٨٢ | - | ٧٤٢ | - | ٧٦ |
| سلفادور | ٥٦ | - | - | - | - | - | - | - | - | ١٤٦٨ |
| دول أخرى | - | - | - | - | - | ١٨٨٧١ | - | ٦٨١ | ٩٠٧٤ | ٨٩٥٢٢ |
| بنوك دولية ومحلية | - | - | - | - | - | - | - | ٣٠٠٧١٠٦ | - | - |
| ح/ المنطقة الحرة بورتوسعيد | - | - | - | - | - | - | - | - | - | ٢٠٦٨ |
| منظمات دولية وإقليمية | - | ٥٥٨٤٣ | ١٢٤٥٨٠٤ | - | - | ٣١٦ | ٧٢٢٨ | - | - | - |

(١) معظم دول العالم تتعامل بالدولار - اليورو - جنيه استرليني - ين ياباني ٠٠٠ الخ

تابع الجدول رقم ٢٣ مدفوعات النقد الأجنبي الى الدول المختلفة (١) موزعة طبقاً للإستخدامات الرئيسية

لعام ٢٠١٤/٢٠١٣

القيمة بالألف جنيهه

| % | الإجمالي | مدفوعات - قيود إحصائية | المعاملات الداخلية للسوق الحرة مبيعات | ح/أعمال إستثمارات أخرى | ح/أعمال إستثمارات الحافظة | ح/أعمال الإستثمار المباشر في مصر | ح/أعمال الإستثمار المباشر في الخارج | ح/أعمال الإستثمار الخاصة المباشرة في الخارج | تحويلات رأسمالية بدون مقابل - خاصة | الإستخدامات الرئيسية | الدول |
|------|-----------|------------------------|---------------------------------------|------------------------|---------------------------|----------------------------------|-------------------------------------|---|------------------------------------|--------------------------|-------|
| | | | | | | | | | | | |
| ١,١ | ٨١١٦١٥٤ | - | - | ١٥٨٦٥ | - | - | - | - | - | بلاد تتعامل بالدولار | |
| - | ٣٣٣٧٠ | ١٩٢٤ | - | ٦٩٩٠ | - | - | - | - | ١٧ | بنما | |
| - | ٣٦٦٣٢ | ٣٧ | - | - | - | - | - | - | - | جواتيمالا | |
| - | ١٢٠٦٤ | - | - | ٢٢٩٩ | - | - | - | - | - | كوستاريكا | |
| - | ٨٦٠٠ | ٨٤ | - | ٢٢٠٠ | - | - | - | - | - | الدومينيكان | |
| - | ٤٥١٨٣ | - | - | - | - | - | - | - | - | جاميكا | |
| - | ٨٤٧ | - | - | - | - | - | - | - | - | نيكاراجوا | |
| - | ١٠٣٠٨ | - | - | - | - | - | - | - | - | برمودا | |
| - | ١٥٢٤ | - | - | - | - | - | - | - | - | سلفادور | |
| - | ١٣٠٥٢٣ | ١٨٥ | - | ١٢١٩٠ | - | - | - | - | - | دول أخرى | |
| ١٤,٦ | ١٠٥٨٤٩٢٨١ | ٦٩٠٠٣٧ | ١٠٢١٥٢١٣٨ | - | - | - | - | - | - | بنوك دولية ومحلية | |
| - | ٢٠٦٨ | - | - | - | - | - | - | - | - | ح/المنطقة الحرة ببورسعيد | |
| ١,٠ | ٧٢٦٥٥٧٧ | ١٤٧٨ | - | ٥٩٥٤٩٠٨ | - | - | - | - | - | منظمات دولية وإقليمية | |

(١) معظم دول العالم تتعامل بالدولار - اليورو - جنيه استرليني - ين ياباني ٠٠٠ الخ

الباب الخامس
المدفوعات إلى الدول المختلفة
موزعة طبقاً لوسائل الدفع

جدول رقم ٢٤ : مدفوعات النقد الأجنبي إلى الدول المختلفة^(١) موزعة طبقاً لوسائل الدفع لعام ٢٠١٣/٢٠١٤

القيمة بالألف جنيه

| الدول | وسائل الدفع | موردين سوق حرة | حسابات التشغيل | حسابات البترول | السوق الحرة | صفقات متكافئة | قروض ثنائية | حسابات حرة | قروض ومؤسسات أخرى | قيادة السويس |
|-----------------------------------|-------------|----------------|----------------|----------------|-------------|---------------|-------------|------------|-------------------|--------------|
| الجملة | | ٢٤٢٢٦٦٥٠ | ٤٦٩٨٣٤٣ | ٥٨٣٣٩٧٥٤ | ٢٢٥٢٨٢٨٦٦ | - | ١٥٧٢٢٢٥ | ٣٢٠١٧٩٧٣٩ | ١٢٤٠٠٨٧ | ٢٧٧٨٤ |
| قارة أوروبا | | | | | | | | | | |
| فرنسا | | ١٦٢٢٩٩٦ | ١٤٨٣٢٤ | ١٨٠٩٦٦ | ٧٩٥٥٨٠٧ | - | ٣٠٠٦٢٠ | ١١١٣٧٨٣٠ | - | ٣٧٤ |
| المانيا | | ١٦٦٠٧٣٥ | ١٦٤٦٤٤ | ١٦٦٤٦٠ | ٦٨٨٢٦٦ | - | ٦٧٥١٦٦ | ١٨٢٤٦٨٧١ | - | ٩٥٤٣ |
| إيطاليا | | ٩٥٣٩٣٧ | ٢٠٠٧٩٩ | ٣٣٣٠٤٠ | ٣٥٠٤٧٧ | - | - | ٧٠٦٦٧٠٧ | - | ٢٢٢٦ |
| هولندا | | ١٠١٨٠٨٤ | ٤٦٣٥ | ١٢٠٠٩٠ | ١٣٥٧٠٤١ | - | - | ٥٨١٠١٠٧ | - | ٧١٢١ |
| بلجيكا | | ٨٣٨٩٣٧ | ٢٢٢٦١٤ | ٦٨٧٧٠ | ٣٤٢٦١٤ | - | - | ٨٥٨٨٦٦٨ | ١٣٨١ | ٣٤ |
| المملكة المتحدة | | ٧٤٠٣٧٦ | ١٩٩٩٠٣ | ٦٠٥٢٩٧ | ٩٠٠٧٧٠٥ | - | - | ٣٧٩٠٤٢٩ | - | ٦٦٦١ |
| لوكسمبرج | | ٣٦٧ | ٢٨٧٦ | - | ٧٩٦٧٧ | - | - | ٢٩٥٧٢٧ | - | - |
| الدانمارك | | ١٥١٩٥٧ | ٢٩٠٨٧ | ١٤٢٢٣ | ٦٣٨٠٤ | - | - | ٨١٢٦٣١ | - | ٣٠٧ |
| أيرلندا | | ٢٢٣٩٢٥ | ٥٠٧٣ | - | ١٠٢٥١١ | - | - | ٥٦٥٥١٠ | - | - |
| اليونان | | ٥١٠٧٣ | ١٢٤٤٧ | ٤٩٣٧٧٣ | ٢٠٥٩٨٧ | - | - | ٣٢١٧١٣١ | - | ٦٤٤ |
| اسبانيا | | ٣٢٣١٧٤ | ٢٤٥٨٥ | ١٢٥٢١٣٩ | ١٢٥٦٤٠٢ | - | ١٩٢٢٢ | ٧٢٢٠٥٦٤ | - | ٢٣ |
| البرتغال | | ٢٦٧٠٢ | ٢٧٣٥ | - | ٣٣٢٨٧ | - | - | ٦٢٢٨٦١ | - | - |
| اللجنة الاقتصادية للاتحاد الاوربي | | ٢٢٥٣٩ | - | - | ٥١٩٦٦ | - | ٣٢٥٣٣٦ | ٣٠٩٧٢٤ | - | - |
| التشيك | | ١٦٨٠٠ | ٢٥١ | - | ٣٢٦٤٩٩ | - | - | ٦٤٢٠٦٩ | - | - |
| السلوفاك | | ٦٧١٧ | ١٦١ | - | ٢٢٣٩٦ | - | - | ٨١٨٧٠٢ | - | - |
| بلغاريا | | ٣٤٤٦٣ | ٣٩٥٠ | - | ٧٨٢٢٣٣ | - | - | ٦٦٤٣٧١ | - | - |
| الجر | | ٣٧١٢٤ | ١٠٥٢ | ١٣٩٠ | ٨٩٦٢٤ | - | - | ١٨٤٥٢٢ | - | - |
| بولندا | | ٤٤٣١٩ | ٩٤٧٨ | ٥٥ | ١٣٧٦٤٠ | - | - | ٣٨١١٦٦ | - | - |
| رومانيا | | ٣٦١٤١ | ٦٤١٤ | - | ٢١٤٧٣٦٦ | - | - | ١٠٦٦٤٠ | - | - |
| جورجيا | | ٤٠٨ | - | - | ٦٦٣١ | - | - | ٥٠١٠٥ | - | - |
| ليتوانيا | | - | ٨٩٤ | - | ٧٩٦٠٧ | - | - | ١٤٣٥٠ | - | - |

تابع جدول رقم ٢٤ : مدفوعات النقد الأجنبي الى الدول المختلفة^(١) موزعة طبقاً لوسائل الدفع لعام ٢٠١٣/٢٠١٤

القيمة بالآلاف جنيه

| % | الإجمالي | موردين بترو | صفقات حرة | اتفاقات دفع | موردين تشغيل | موردين حسابات حرة | وسائل الدفع | الدول |
|-----|-----------|-------------|-----------|-------------|--------------|-------------------|-------------|-----------------------------------|
| ١٠٠ | ٧٢٤٨٠٣٩٤٨ | ١٠٨٥٦٨٥٤ | - | - | ١١١٠٠٦٢ | ٦٧٢٥٨٩٤٤ | | الجملة |
| ٣,٥ | ٢٥٤٧١٥٧٢ | - | - | - | ٤٣٧٦٧ | ٢٤٤٥٨٣٦ | | فرنسا |
| ٤,٩ | ٣٥٢١٧٨٩٥ | - | - | - | ٣٦٧٦٢ | ٧١١٥٣٣٣ | | المانيا |
| ٢,٧ | ١٩٤٦٠١٥٥ | - | - | - | ٧٤٤٥٢ | ٣٠٠٧٧٣٩ | | ايطاليا |
| ١,٩ | ١٣٨٧٤٦٣٩ | - | - | - | ٦٣١٨ | ١٧٣١٢٦٣ | | هولندا |
| ١,٧ | ١٢٥٥٥١٢ | - | - | - | ٥٤٧٠٤ | ١٥٠٧٠٧٠ | | بلجيكا |
| ٦,٦ | ٤٧٧٤٤١٥٤ | - | - | - | ٣٦٨٧٠ | ٢٢٠٩٨٨٠ | | المملكة المتحدة |
| ١,١ | ١٨٤٤٣٤ | - | - | - | - | ٤٦٦٨٧ | | لوكسمبرج |
| ٣,١ | ٢٥١١١٠ | - | - | - | ٧٧٦ | ٨١١٤١٣ | | الدانمارك |
| ٣,١ | ٧١٦١١٤٤ | - | - | - | ٧٣٠١١ | ٨٨٨٧٥٦ | | ايرلندا |
| ١,٢ | ٨٦٥٩٦٣ | - | - | - | ١١٢٢ | ٢٢٧٥٩١ | | اليونان |
| - | ٦٣٠٤٩ | - | - | - | ١١٢٢ | ١٠٥٩٠٢٣ | | اسبانيا |
| ١,١ | ٨٧٠٥٧ | - | - | - | ١١٨٣ | ٤٦٣١٧ | | البرتغال |
| ٢,٢ | ٢٧١٤٢٧ | - | - | - | - | ١٢٧٥٣١ | | اللجنة الاقتصادية للاتحاد الأوروى |
| - | ٢٧١٤٢٧ | - | - | - | - | ٣٣٤٣٦ | | التشيك |
| ١,٢ | ١١٠٥٩٥٥ | - | - | - | ٢٤٥٧ | ١٧٩٧٠ | | السلوفاك |
| ١,١ | ٦٣٣٨٧٣ | - | - | - | ٤٧ | ٢٥٣٢٩٢ | | بلغاريا |
| ١,١ | ١١٠٥٩٥٥ | - | - | - | - | ٢٥٣٢٩٢ | | المجر |
| ١,١ | ١١٠٥٩٥٥ | - | - | - | - | ٢٥٣٢٩٢ | | بولندا |
| ١,١ | ١١٠٥٩٥٥ | - | - | - | - | ٢٥٣٢٩٢ | | رومانيا |
| - | ٥١٦٤٥ | - | - | - | - | ٢٥٣٢٩٢ | | جورجيا |
| - | ٢٤٩٦٦ | - | - | - | - | ٢٤٩٦٦ | | ليتوانيا |

تابع جدول رقم ٢٤ : مدفوعات النقد الأجنبي الى الدول المختلفة^(١) موزعة طبقاً لوسائل الدفع لعام ٢٠١٣/٢٠١٤

القيمة بالآلاف جنيه

| قناة السويس | قروض ومؤسسات أخرى | حسابات حرة | قروض ثنائية | صفقات متكافئة | السوق الحرة | حسابات التبرول | حسابات التشغيل | موردين سوق حرة | وسائل الدفع الدول |
|-------------|----------------------|------------|-------------|---------------|-------------|----------------|-------------------|-------------------|------------------------------------|
| - | - | ٤٩٥٠ | - | - | ٣٢٤٨٦ | - | ٣٤ | ١٥٦٠٠ | استونيا |
| - | - | ٧٥١١٢٤ | - | - | ٦٨٦٦٥ | - | ٢٤١٣ | ٢٣٦٨ | لاتفيا |
| ٩٣ | - | ٣٢٤٥٨١٣ | - | - | ٨٧٠٨٠٩ | ٥٩٠١٧ | ٣١٢٥٨ | ٦٢٤٢١٥ | السويد |
| ٦٧ | - | ٤٦٥٤٩٨ | - | - | ١٤٧٠٨٧ | - | ١٣٧٧٨ | ٨٥٠٢١ | النرويج |
| - | - | ١٦٢٠١٣٩٤ | ٨٩٢ | - | ٥٣٤٦٠٤١ | ٣٤٨٥٦٦٦ | ٣١٥٥٥٩ | ٢٢٢٨٥١٣ | سويسرا |
| - | - | ١١٠٠٩١٧ | - | - | ٢٠٠٧٧٧ | ٧٠٥٥٦٠ | ٨٥٦ | ٨٨٥٩٦ | قبرص |
| - | - | ٥٦٩ | - | - | ١٧٧٢٦ | - | - | - | الفاتيكان |
| ١٠ | - | ٢١٢٥٨٠٥ | - | - | ٥٧١١٠٧ | - | ١١٣٨٧ | ١٦٠٥٤٥ | فلندا |
| - | - | ٧٣٣٢٧ | - | - | ٦٠٧ | ١٠٦ | ١٤٢٧ | - | ايسلاندا |
| - | - | ٢٠٣٢٠٣٦ | - | - | ٨٢١١٨٩ | ١٠١١٤٠ | ١٦٢٢٦ | ٢١٣٠٣٥ | النمسا |
| - | - | ٣٨٩٩٩ | - | - | ٤٠٦٧ | - | ٢٤ | - | البانيا |
| - | - | ٥٨٠٢ | - | - | ٧٧٠٦ | ١ | - | - | يوغوسلافيا |
| ٣٦٧ | - | ٨٦٠١٤٠٥ | - | - | ١٠٤٧٣٩٣ | ٩٩٧٢٨٠ | ٧٦٢٨٧ | ٤١٥٧٨٩ | تركيا |
| - | - | ٣٤٤٧٨١ | - | - | ٨٧٧٣٣ | ٦٤٩٩٦٣ | ١٠١٠ | ٦٠٧ | مالطة |
| - | - | ١٠٣٢٧٥ | - | - | ٦٦٩٠١ | - | ٦٣ | ٤٢٤٧ | سلوفينيا |
| - | - | ٣٣٦٥٤٧ | - | - | ٧٢٤١٥ | ٤٠٠٠٦ | - | ٨١٤٩ | كرواتيا |
| - | - | ١٢٨١٤ | - | - | ٢٠٥ | - | ٦١ | ١١٩ | مقدونيا |
| - | - | ٨٥١٢٩ | - | - | ٦٠٩٣٣ | - | - | ٣٥٩٧٨ | البوسنة والهرسك |
| - | - | ٩٢٨٠٢ | - | - | ١٠٧١٣ | - | ١٠٣٦ | ١٤٧٠ | دول اوروبية اخرى |
| ٥٠٩ | ٣٣٣٢٧ | ٣٧٨٢٩٩٥١ | - | - | ٢٦٥٢٤١٤٥ | ٥٦٣٠٤٠٥ | ١١٧٦١٤١ | ٩٠٨٥٩١ | قارة أمريكا الشمالية |
| ١٢٤ | - | ٢١٣٢٠٣٩ | - | - | ٧٤٧٢٧٠ | ٧١٥ | ١١٠٠٢١ | ١٥٧٤٧٢ | الولايات المتحدة الأمريكية كندا |

تابع جدول رقم ٢٤ : مدفوعات النقد الأجنبي الى الدول المختلفة^(١) موزعة طبقاً لوسائل الدفع لعام ٢٠١٣/٢٠١٤

القيمة بالآلاف جنيه

| % | الإجمالي | موردن بتروال | صفقات حرة | اتفاقات دفع | موردن تشغيل | موردن حسابات حرة | الدول | |
|------|----------|--------------|-----------|-------------|-------------|------------------|----------------------------|------------------|
| | | | | | | | وسائل الدفع | تابع قارة أوروبا |
| - | ١٠٦٥٧٧ | - | - | - | - | ٨٨٦٧ | استونيا | |
| ٠,١ | ٨٧١٤٥٧ | - | - | - | - | ٤٧١٨٧ | لاتفيا | |
| ٠,٨ | ٥٩٢٧٢١٠ | - | - | ٦٢٨٠ | - | ١٠٧٩٧٢٥ | السويد | |
| ٠,١ | ٧٦٨٥٢٨ | - | - | ٤١١ | - | ٥٦٦٦٢ | النرويج | |
| ٤,٣ | ٣٠٨٩٧٩٨٠ | ٢٤١٤١٤ | - | ٨٦١٧٥ | - | ٢٩٩٢٢٢٦ | سويسرا | |
| ٠,٣ | ٢٢٦٢٩٩٧ | - | - | - | - | ١٦٦٢٩١ | قبرص | |
| - | ١٨٤٥٣ | - | - | - | - | ١٥٨ | الفاتيكان | |
| ٠,٥ | ٣٦٠٧٤٥٨ | - | - | ١٠٧٢٩ | - | ٧٢٧٨٧٥ | فنلندا | |
| - | ٨٤٤٠٨ | - | - | - | - | ٣٤٦٧ | ايسلندا | |
| ٠,٥ | ٣٥٦٣٠٦٣ | - | - | ٥٨٠١ | - | ٣٧٣٥٧٦ | النمسا | |
| - | ٤٣٠٩٠ | - | - | - | - | - | البانيا | |
| - | ١٣٨٩٥ | - | - | - | - | ٣٨٦ | يوغوسلافيا | |
| ١,٨ | ١٢٨٨١٨٠٦ | - | - | ١٦٢٠١ | - | ١٧٢٧٠٨٤ | تركيا | |
| ٠,٢ | ١٠٩٨٦٢٤ | - | - | - | - | ١٤٥٤٠ | مالطة | |
| - | ٣٢٩٥٢٨ | - | - | - | - | ٢٠٥٠٤٢ | سلوفينيا | |
| ٠,١ | ٥٠٩٦٩٨ | - | - | - | - | ٥٢٥٨١ | كرواتيا | |
| - | ١٣٤٦٠ | - | - | - | - | ٢٦١ | مقدونيا | |
| - | ٢٠٣٣٢٩ | - | - | - | - | ٢١٢٩٩ | البوسنة والهرسك | |
| - | ١١٠٨١٩ | - | - | - | - | ٤٧٩٨ | دول اوربية اخرى | |
| ١,٠٦ | ٧٦٥٩٩٢٣٣ | - | - | ١٧٤٢٥ | - | ٤٤٧٨٧٣٩ | قارة أمريكا الشمالية | |
| ٠,٥ | ٣٤٤٨٥٥٩ | - | - | ٣٥٣١٨ | - | ٢٥٩١٣٠ | الولايات المتحدة الأمريكية | |
| | | | | | | | كندا | |

تابع جدول رقم ٢٤ : مدفوعات النقد الأجنبي إلى الدول المختلفة^(١) موزعة طبقاً لوسائل الدفع لعام ٢٠١٣/٢٠١٤

القيمة بالآلاف جنيه

| الدول | وسائل الدفع | موردين سوق حرة | حسابات التشغيل | حسابات البترول | السوق الحرة | صفقات مكافئة | قرض ثنائية | حسابات حرة | قرض ومؤسسات أخرى | قناة السويس |
|----------------------------|-------------|----------------|----------------|----------------|-------------|--------------|------------|------------|------------------|-------------|
| تابع قسارة أمريكا الشمالية | | ٢.١٥٦ | ٧٧ | - | ١٧٩١٧ | - | - | ٦٥٧٧١ | - | - |
| المكسيك | | | | | | | | | | |
| قسارة أمريكا الجنوبية | | | | | | | | | | |
| بوليفيا | | - | - | - | ٢٤٤٩ | - | - | ٢٨٦١ | - | - |
| البرازيل | | ٣٨٩٥١١ | ٨٢٩١٢ | - | ١٣٨٨٨٠٣ | - | - | ٥٨٠٧٠٤٥ | ٣٩٦٣٠٦ | - |
| بيرو | | ٤٨٤ | - | - | ٤١٦٩ | - | - | ١٦٣٠٦ | - | - |
| شيلي | | ٤٢٩ | - | - | ٣٩٩٥ | - | - | ٣٩٨٤٥ | - | - |
| أكوادور | | ١٤٩٩ | - | - | ٧٩٩٩ | - | - | ٥٥٧٦٤ | - | - |
| أورجواي | | ٨٠١ | ١٠٥٣٧٧ | - | ١٢٩٤١١ | - | - | ٣١٣٨٠٢ | - | - |
| باراجواي | | - | - | - | ٢١٧٩٩ | - | - | ٢٧٩٦ | - | - |
| فنزويلا | | - | - | - | ٦٨٢٧ | - | - | ٧٧٧٩ | - | - |
| جيانا | | - | - | - | - | - | - | ١١٧٨ | - | - |
| الأرجنتين | | ١٣٩٩٤٥ | ١١٢١٠٦ | - | ٨٥٣٠٧٩ | - | - | ١١٥٩٥٦٦ | ٤٤٣٢٥ | - |
| كولومبيا | | ١٥٢٣ | ٨٤٧ | - | ٦٠٨٦ | - | - | ٣٧١٧٥ | - | - |
| روسيا ودول الكومنولث | | | | | | | | | | |
| روسيا الاتحادية | | ١٢٣٩٥٨ | ٩٦٣ | ١٩٨٤٣٦ | ٣٦٧٩٧٧٥ | - | - | ٥٥٨٦٨١٩ | - | - |
| أرمينيا | | - | - | - | ١٠٩٩٠ | - | - | ٥٤٥٣٨ | - | - |
| أذربيجان | | - | - | - | ٥٥٣٥ | - | - | ٢٣٧٠ | - | - |
| كازاخستان | | - | - | - | ١٦١٠٩ | - | - | ١٠٢١٣ | - | - |
| روسيا البيضاء بيلاروس | | - | - | - | ٤١٥٢٤ | - | - | ١٤٥٧٧٣ | - | - |
| قرغيزيا | | - | - | - | - | - | - | ٣٤٢ | - | - |
| مولدافيا | | ٩٩٦٧ | ٢١٧٩ | - | - | - | - | ٨٩٢٣ | - | - |

تابع جدول رقم ٢٤ : مدفوعات النقد الأجنبي الى الدول المختلفة^(١) موزعة طبقاً لوسائل الدفع لعام ٢٠١٣/٢٠١٤

القيمة بالآلاف جنيه

| % | الإجمالي | موردين بترول | صفقات حرة | اتفاقات دفع | موردين تشغيل | موردين حسابات حرة | الدول | |
|-----|----------|--------------|-----------|-------------|--------------|-------------------|----------------------------|-----------------------|
| | | | | | | | وسائل الدفع | الدول |
| - | ١٢٥٦٠١ | - | - | - | - | ٢١٦٨٠ | تابع قسارة أمريكا الشمالية | المكسيك |
| - | ٦٣١٠ | - | - | - | - | - | قسارة أمريكا الجنوبية | بوليفيا |
| ١,٤ | ١٠٣٤٧٧١٢ | - | - | ٤٦٥٨٩ | ٢٢٣٥٥٤٦ | - | البرازيل | البرازيل |
| - | ٢٨٥٦٧ | - | - | - | ٧٦٠٨ | - | بيرو | بيرو |
| - | ٦٥٢٨٠ | - | - | - | ٢١٠٠١ | - | شيلي | شيلي |
| - | ٩٣١٤٣ | - | - | - | ٢٧٨٨١ | - | اكوادور | اكوادور |
| ٠,١ | ٦٠٧٣٤٤ | - | - | ٢١٤٤٠ | ٣٦٥١٣ | - | اورجواي | اورجواي |
| - | ٢٩٥٩٤ | - | - | - | ٤٩٩٩ | - | باراجواي | باراجواي |
| - | ١٤٦٠٦ | - | - | - | - | - | فنزويلا | فنزويلا |
| - | ١٦٨٩ | - | - | - | - | ٥١١ | جيانا | جيانا |
| ٠,٣ | ٢٤١١٩١١ | - | - | ١٢٦٩٨ | ٩٠١٩٢ | - | الارجنتين | الارجنتين |
| - | ٥١٧٧٥ | - | - | ٧٠٦ | ٥٤٣٨ | - | كولومبيا | كولومبيا |
| ١,٤ | ١٠١٩٦٦٣٠ | - | - | - | ٦٠٦٦٧٩ | - | روسيا ودول الكومنولث | روسيا الاتحادية |
| - | ٦٥٥٢٨ | - | - | - | - | - | ارمينيا | ارمينيا |
| - | ٧٩٠٥ | - | - | - | - | - | اذربيجان | اذربيجان |
| - | ٢٦٣٢٢ | - | - | - | - | - | كازاخستان | كازاخستان |
| - | ١٨٨٧٦٧ | - | - | - | - | ١٤٧٠ | روسيا البيضاء بيلاروس | روسيا البيضاء بيلاروس |
| - | ٣٤٢ | - | - | - | - | - | قرغيزيا | قرغيزيا |
| - | ٢١٠٧٩ | - | - | - | - | - | مولدافيا | مولدافيا |

تابع جدول رقم ٢٤ : مدفوعات النقد الأجنبي الى الدول المختلفة (موزعة طبقاً لوسائل الدفع لعام ٢٠١٣/٢٠١٤)

القيمة بالآلف جنيه

| قناة السويس | قروض ومؤسسات أخرى | حسابات حرة | قروض ثنائية | صفقات متكافئة | السوق الحرة | حسابات البترول | حسابات التشغيل | موردن سوق حرة | وسائل الدفع | الدول |
|-------------|-------------------|------------|-------------|---------------|-------------|----------------|----------------|---------------|---------------------------|-------------------------------|
| - | - | ٢٣٣١ | - | - | ٢٢٤ | - | - | - | تابع روسيا ودول الكومنولث | طاجيكستان |
| - | - | ٤١٢٧ | - | - | - | - | - | ٣١٧ | طاجيكستان | تركمنستان |
| - | - | ٤٤٣٢.٣٧ | - | - | ٢٧٨.٩٢٩ | ٥٥٢٢٧٩ | ٢٦٥٠٤ | ٢٠٧.٦١ | أوكرانيا | أوزبكستان |
| - | - | ٣.٨٢ | - | - | ٢٧٤٢٧ | - | - | - | جامعة الدول العربية | السودان |
| - | - | ٤١٧٣٧١ | - | - | ٢٢٣٤٠ | - | ٤٤٠٥ | ٧٢٣٣ | ليبيا | المغرب |
| - | - | ٢٢.٠١٩ | - | - | ١٨٧٩٤ | - | ١٤٦٢٢ | - | تونس | الجزائر |
| - | - | ٣.٤٦١٣ | - | - | ٤٤٥١ | ٢٥١٥١ | ١٣٧٧ | ١٨٦٦٢ | موريتانيا | الصومال |
| - | - | ٤٧٧٦٧٥ | - | - | ١٧٧٣٦٠ | - | ٢٢٢٨ | ٦.٩٧٦ | جيبوتي | سوريا |
| - | ١.٤٠٩ | ١٢٣٧٩٧ | - | - | ٤٥٠٠ | ٦٦٩٦٠ | ١٢٠ | ١٥٨٦٦ | العراق | لبنان |
| - | - | ٤١١٢٦ | - | - | ٢٦١٣١ | - | - | ٦١٤ | السعودية | الأردن |
| - | - | ٩١٠٠ | - | - | ٢٤٤٨٠ | - | - | - | الكويت | اليمن |
| - | - | ١٩٠١٧ | - | - | ٧٤٤١ | - | - | - | فلسطين | دولة الإمارات العربية المتحدة |
| - | ١٥٥٣٧٦ | ٣١٣٤٣٦ | - | - | ٢٧١٢ | - | - | - | ١٢٤٦٦٥٨ | |
| - | - | ١٨٣٧٩٨ | - | - | ٣٨٩٣٦ | - | - | ٢٦٩ | ٣.٢٣٧٨ | |
| ٩١ | - | ٣٤٣١٩٨٠ | - | - | ١٠.٦٧١٧٩ | ١٢٢٢٧٤ | ٣٧٩٢٤ | ٣٥٨٧٠.٩ | ٥٧٧٧٤٦٤ | |
| - | ٥.٥٥٣٤٣ | ١٠.٦٧٢٢٨ | - | - | ٢٥٥.٨٢٤ | ٦٥٨١٤٥ | ٩٨٤٠١ | ١٥٧٢٣٣٤ | ٣٠٢٢٧٣ | |
| ٥ | - | ١٨٦٣٢٧١ | - | - | ٣.٢٢٧٣ | - | ٣٩٤٤٦ | ٥٤١٠٤ | ٩٨٩ | |
| - | - | ١٥٠٧٠.٨١ | - | - | ٩٥٧٧٤٣ | ١٢٨٢٤.٠٣٣ | ٩٨٩ | ٣.٠١٢٧ | ٨٥٩ | |
| - | - | ٢٥٨٩٤٧ | - | - | ٦٤٥٠٤ | - | ٨٥٩ | ٣٣.٩٥ | ٢٢٦ | |
| - | - | ٥١٩٢٤٨ | - | - | ٣١٥٤٦ | - | ٢٢٦ | ٨٩٤ | ٣.٢٣٧٨ | |
| ٢٣٧٠ | - | ٢٦.١١٩٦٣ | - | - | ٤١٦.٥٥٠ | ٥٧٧٧٤٦٤ | ٣.٢٣٧٨ | ١٢٤٦٦٥٨ | | |

تابع جدول رقم ٢٤ : مدفوعات النقد الأجنبي الى الدول المختلفة^(١) موزعة طبقاً لوسائل الدفع لعام ٢٠١٣/٢٠١٤

القيمة بالآلاف جنيهه

| % | الإجمالي | موردن بترول | صفقات حرة | اتفاقات دفع | موردن تشغيل | موردن حسابات حرة | الدول | |
|----------------------------|----------|-------------|-----------|-------------|-------------|------------------|-------------------------------|---------------------------|
| | | | | | | | رسائل الدفع | تابع روسيا ودول الكومنولث |
| - | ٢٥٥٥ | - | - | - | - | - | طاجيكستان | - |
| - | ١٠١٣٣ | - | - | - | - | ٥٦٨٩ | تركمنستان | ٥٦٨٩ |
| ١,٢ | ٨٧٢٧٤١٢ | - | - | - | ٥٨٦٠ | ٧٢٢٧٤٢ | اوكرانيا | ٧٢٢٧٤٢ |
| - | ٣٠٥٠٩ | - | - | - | - | - | اوزبكستان | - |
| جامعة الدول العربية | | | | | | | | |
| ٠,١ | ٦٧٤٩٥٥ | - | - | - | - | ٢٢٤٦٦ | السودان | ٢٢٤٦٦ |
| ٠,١ | ٤٥٦٩٢٧ | - | - | - | - | ٣٥٠٩٢ | ليبيا | ٣٥٠٩٢ |
| ٠,١ | ٦٨٧٨٣٤ | - | - | - | - | ٢٢٥٧٧ | المغرب | ٢٢٥٧٧ |
| ٠,١ | ٨٥٢٥٨٠ | - | - | - | ٢٥٤ | ١٣٢٠٨٧ | تونس | ١٣٢٠٨٧ |
| ٠,١ | ١٠٣٤٠٩٠ | - | - | - | - | ٧٠٨٩٨ | الجزائر | ٧٠٨٩٨ |
| - | ٥٠٨٣١ | - | - | - | - | ٢٩٦٠ | موريتانيا | ٢٩٦٠ |
| - | ٣٥٦٨٩ | - | - | - | - | ٢١٠٩ | الصومال | ٢١٠٩ |
| - | ٢٦٤٥٨ | - | - | - | - | - | جيبوتي | - |
| ٠,١ | ٤٧٩٦٤٩ | - | - | - | - | ٢٩٤١ | سوريا | ٢٩٤١ |
| - | ٢٢٣٠٠٣ | - | - | - | - | - | العراق | - |
| ٠,٧ | ٥٢٨٧٩٠٨ | - | - | - | ٣٥٧ | ٢٦٩٣٩٤ | لبنان | ٢٦٩٣٩٤ |
| ٣,٤ | ٢٤٨٤١٩٤٥ | - | - | - | ١٦٩٠٤٢ | ٢٦٩١٧٤٨ | السعودية | ٢٦٩١٧٤٨ |
| ٠,٤ | ٢٦٦٦٨٣٣ | - | - | - | ٦٩٠ | ٣٦٣٠٤٤ | الأردن | ٣٦٣٠٤٤ |
| ٣,٦ | ٢٦٠٢٠٠٧٩ | ١٠٦١٥٤٠ | - | - | - | ٨٤٦٦٦ | الكويت | ٨٤٦٦٦ |
| ٠,١ | ٣٧٢٣٧٢ | - | - | - | - | ١٤٩٦٧ | اليمن | ١٤٩٦٧ |
| ٠,١ | ٥٥٢٠٢٠ | - | - | - | - | ١٠٦ | فلسطين | ١٠٦ |
| ٦,١ | ٤٤٥٠٨٣٢٢ | - | - | - | ١١٣٦٢٧ | ٦٨٩٧٣٥٢ | دولة الإمارات العربية المتحدة | ٦٨٩٧٣٥٢ |

تابع جدول رقم ٢٤ : مدفوعات النقد الأجنبي الى الدول المختلفة^(١) موزعة طبقاً لوسائل الدفع

لعام ٢٠١٣/٢٠١٤

القيمة بالألف جنيه

| قناة السويس | قروض ومؤسسات أخرى | حسابات حرة | قروض ثنائية | صفقات متكافئة | السوق الحرة | حسابات البترول | حسابات التشغيل | موردين سوق حرة | وسائل الدفع | الدول |
|-------------|----------------------|------------|-------------|---------------|-------------|----------------|----------------|-------------------|-------------------------------|------------|
| - | - | ٩٨٠١٤٠ | - | - | ٧٣٢٥٩٠١ | ٦٨٣٨ | ٨٩٤٨ | ٥٨١٦٢ | تابع جامعة الدول العربية | قطر |
| - | - | ٢٢٠٣٩٠٥ | - | - | ١٤٧٢٥٤ | ٢٨٤٥٦٨٤ | ١٦٩٠٣ | ٦٧٨٩٧ | البحرين | سلطنة عمان |
| - | - | ٣٨٢٦٣٩ | - | - | ٥٦٦٦٨ | - | ٢٠٩١١ | ٩٤٣٢ | جزر القمر الإسلامية القيدالية | |
| - | - | ٤٩٦٤ | - | - | - | - | - | - | | |
| - | - | ٩٠٥٧٢ | - | - | ٢٩٠٩٥ | - | ٤٢١٧ | ١٦٨٣ | قارة آسيا | سيريلانكا |
| ٤ | - | ٧٨٩٦٧٣٠ | - | - | ١٧٥٦٦٤٢ | ٢٢٦٦٤٤ | ٧١٨٤ | ٤٧٣٥٢٩ | الهند | |
| - | - | ٥٧٣٠٨٢ | - | - | ٥٨٣٧٩ | - | ١١٦٦٤ | ٨٦٨٣ | باكستان | |
| - | - | ١٧٦٧٢١ | - | - | ١٢٦٠١ | - | ٤٦ | ٢٧٩ | بنجلادش | |
| - | - | ٧٦٤٠٧٤ | - | - | ٧٧٦٦٣ | - | ١٣٠ | ٤٨٧٠٤ | فيتنام | |
| - | - | ٨٤٤٧ | - | - | ٤٦٨٨ | - | - | - | كوريا الشمالية | |
| ٣٩٩ | - | ٥٤٦٥٠٧٦ | - | - | ٢٢١٨٦٠٧ | - | ٢٠١٥٦ | ١٢٨٩٥٩٧ | كوريا الجنوبية | |
| - | - | ٥٨٧ | - | - | - | - | - | - | منغوليا | |
| ١٦٦٨ | - | ٢٩٢٤٥٢٤٤ | - | - | ٤٤٩١٠٩٠ | - | ٣١٥٩٩٦ | ١٤٨٢١٧٢ | الصين الشعبية | |
| - | - | ١٧٤ | - | - | ٣٣٨٠ | - | - | - | بورما | |
| - | - | ٧٥١ | - | - | ٢٢٨ | - | - | - | كمبوديا | |
| - | - | ١٦٦ | - | - | - | - | - | - | لاوس | |
| - | - | ٥٩٧٨٦٨٤ | - | - | ٦٠٧٧١٩ | ٢٩١١ | ٣٤٤٣٠ | ٤٥١٧٦٣ | هونغ كونج | |
| - | - | ١٧٢٢٩٢٧ | - | - | ٧٧٩٦٤٤ | - | ٤٨٢٧٥ | ٧٣٢٣٧٧ | تايلاند | |
| - | - | ٢٣٩٧١٠٧ | - | - | ٤٤٧٠٩١ | - | ١١٣٧٠٨ | ١٤٢٢٧٤ | تاوان(الصين الوطنية فرموزا) | |
| - | - | ٢٦٨٠ | - | - | ٢٣٠٨ | - | - | - | نيبال | |
| - | - | ١٩١٢ | - | - | ١٠٢٢٢ | - | - | ٢١٤ | افغانستان | |

تابع جدول رقم ٢٤ : مدفوعات النقد الأجنبي الى الدول المختلفة^(١) موزعة طبقاً لوسائل الدفع لعام ٢٠١٣/٢٠١٤

القيمة بالآلاف جنيه

| % | الإجمالي | موردن بترول | صفقات حرة | اتفاقات دفع | موردن تشغيل | موردن حسابات حرة | الدول | |
|-----|----------|-------------|-----------|-------------|-------------|------------------|--------------------------------|--------------------------|
| | | | | | | | رسائل الدفع | تابع جامعة الدول العربية |
| ١,٢ | ٨٤٣٦٠٧٢ | - | - | - | ٥٤٨ | ٥٥٣٥ | قطر | |
| ٠,٨ | ٥٥١٣٠٥ | - | - | - | - | ٢٦٩٦٦٢ | البحرين | |
| ٠,١ | ٥٢٦٠٣٣ | - | - | - | ١٥٥٥٤ | ٤٠٨٢٩ | سلطنة عمان | |
| - | ٥٢٠٢ | - | - | - | - | ٢٣٨ | جزر القمر الإسلامية الفيدرالية | |
| | | | | | | | | <u>قارة آسيا</u> |
| - | ١٤٩٩٥٣ | - | - | - | - | ٢٤٣٨٦ | سيريلانكا | |
| ١,٧ | ١٢٥٤٤١٦٤ | - | - | - | ١٠٩٢٢ | ٢١٠٨٥٠٩ | الهند | |
| ٠,١ | ٧٦٠٠٢٤ | - | - | - | - | ١٠٧٨١٦ | باكستان | |
| - | ١٩٨٢٥٢ | - | - | - | - | ٨٦٠٥ | بنجلادش | |
| ٠,١ | ١٠٧٣٤٤٥ | - | - | - | - | ١٨٢٩٤٠ | فيتنام | |
| - | ١٣١٥٥ | - | - | - | - | - | كوريا الشمالية | |
| ١,٧ | ١٢٢٧٦٠٠٥ | - | - | - | ٥٧٨٢ | ٣٣١٦٣٨٨ | كوريا الجنوبية | |
| - | ٢١١ | - | - | - | - | ٦١٧ | منغوليا | |
| ٥,٧ | ٤١٣٩٣٠٠٦ | - | - | - | ٥٤٢٢٨ | ٥٧٠٢٦٠٨ | الصين الشعبية | |
| - | ٣٥٥٤ | - | - | - | - | - | بورما | |
| - | ٢٤٨٧ | - | - | - | - | ١٥٠٩ | كمبوديا | |
| - | ٦٦ | - | - | - | - | - | لاوس | |
| ١,١ | ٧٦٩٢٨٨٧ | - | - | - | ٩٧٩٣ | ٦٠٦٥٨٧ | هونغ كونج | |
| ٠,٦ | ٤٢٦٠٢٩٨ | - | - | - | ١٥٧٠٤ | ٩٦١٣٧١ | تايلاند | |
| ٠,٥ | ٣٤٤٩٥٢٣ | - | - | - | ٧٦٥٦ | ٣٤١٦٨٧ | تاوان (الصين الوطنية فرموز) | |
| - | ٤٩٨٨ | - | - | - | - | - | نيبال | |
| - | ١٢٢٣٠ | - | - | - | - | ٢٧٢ | افغانستان | |

تابع جدول رقم ٢٤ : مدفوعات النقد الأجنبي الى الدول المختلفة^(١) موزعة طبقاً لوسائل الدفع لعام ٢٠١٣/٢٠١٤

القيمة بالألف جنيه

| الدول | وسائل الدفع | موردين سوق حرة | حسابات التشغيل | حسابات البنوك | السوق الحرة | صفقات متكافئة | قروض ثنائية | حسابات حرة | قروض ومؤسسات أخرى | قناة السويس |
|------------------------------|-------------|----------------|----------------|---------------|-------------|---------------|-------------|------------|-------------------|-------------|
| تابع قارة آسيا | | | | | | | | | | |
| اندونيسيا | | ٨٥٠٣٦ | ٣٤٨٨٥ | - | ٢٨٠٧٤٠ | - | - | ١٥١٦١٥٠ | - | - |
| الفلبين | | ١٨٣ | ٣٨٦ | - | ٥٨٤٧٩ | - | - | ١٢٩٣٧٤ | - | - |
| اتحاد ماليزيا | | ٤٧٨٢٢٩ | ١٤٥٧٠١ | ١٢٩٠٢ | ٥٥١٨٣٣ | - | - | ١٩٣٨٢٧٠ | - | - |
| اليابان | | ١٢٣٣٧٣٤ | ٤٨١٦٣ | ١٤٩٢ | ٤٠٤٧٨٥٤ | - | ٢٢٥١١٦ | ٥٢٥٢٧٣٨ | - | ٣٦٥٢ |
| سنغافورة | | ٢٥٩٦٧٢ | ٦٣١١٢ | ٨٥٤٩٩٢ | ٧٤٦٦٣٣ | - | - | ٤١٠١٧٤٩ | - | - |
| اسرائيل | | ٣٦٠٩ | ٢٩١٥٢ | ٣٤٩٥٢١ | ٣٥٥٢٩ | - | - | ٣٦٢٩٥٩ | - | - |
| ايران | | - | - | - | ٧٢٧٦ | - | - | ٢٠٤٧٦ | - | - |
| دول آسيوية أخرى | | - | - | - | ٨١١٣ | - | - | ١٤٥٧١٣ | - | - |
| قارة أفريقيا | | | | | | | | | | |
| روديسيا الجنوبية | | - | - | - | ٤٣٦٨ | - | - | ٤٣٦٤ | - | - |
| كوت ديفوار (ساحل العاج) | | - | ١٧٣٦ | - | ٨٥٠٦ | - | - | ٣٨٠٨٥ | - | - |
| اثيوبيا | | - | ١٠ | - | ٧٤٥٣٤ | - | - | ١٥٠٣٧٤ | - | - |
| غانا | | - | ٦٠ | - | ٥٤٦٢ | - | - | ٨٥٠٣٢ | - | - |
| نيجيريا | | - | ٢٢٥ | - | ٥٠١١٣ | - | - | ٧٦٨٥٨ | - | - |
| كينيا | | ٩٩٦٥ | ٨١٥ | - | ٢٥٥٧٩٥ | - | - | ١٠٠٢٩٥٢ | - | - |
| سيراليون | | - | - | - | ٢٩١٢ | - | - | ٨١٦٢ | - | - |
| اوغندا | | ١٨٩٧ | ٤٨ | - | ٢٨٤٧٠ | - | - | ١٩٢٢٤ | - | - |
| مالاوي | | ٤٤٩٣ | - | - | ١٧٨٦٥ | - | - | ٧٥١٦ | - | - |
| السنغال | | - | ٢١ | - | ٢٥٨٨١ | - | - | ١٦٩٧٩٥ | - | - |
| النيجر | | - | - | - | ٩٧٣٣ | - | - | ٨٦٦ | - | - |
| الكنغو الديمقراطية (الزائير) | | - | - | - | ٢٠٤٥١ | - | - | ١٩١٦٤٥ | - | - |
| الكنغو برازافيل | | - | - | - | ١٠٧٠٩ | - | - | ٣٠٥٤٣ | - | - |

تابع جدول رقم ٢٤ : مدفوعات النقد الأجنبي الى الدول المختلفة^(١) موزعة طبقاً لوسائل الدفع لعام ٢٠١٣/٢٠١٤

القيمة بالآلاف جنيهه

| % | الإجمالي | موردين بتروبل | صفقات حررة | اتفاقات دفع | موردين تشغيل | موردين حسابات حررة | وسائل الدفع | |
|---------------------|----------|---------------|------------|-------------|--------------|--------------------|----------------------------|----------------|
| | | | | | | | الدول | تابع قارة آسيا |
| ٠,٤ | ٢٦١٩٤٧٨ | - | - | - | ١١٥٩٧ | ٦٩١٠٦٢ | اندونيسيا | |
| - | ١٥٤٢٣٠ | - | - | - | ١٥٦ | ١٨٢٨٢ | الفلبين | |
| ٠,٥ | ٣٦٨٣٩١٩ | - | - | - | ١٦٣٤٨ | ٥٣٩٦٦٦ | اتحاد ماليزيا | |
| ١,٨ | ١٢٧٤٥١٤٧ | - | - | - | ١٢٥٦٠٣ | ١٧٦٦٧٩٥ | اليابان | |
| ٠,٩ | ٦٣٤٣٦٩٠ | - | - | - | ١٠٩٤ | ٣١٦٧٣٣ | سنغافورة | |
| ٠,١ | ٨٠٩٢٤٢ | - | - | - | - | ٢٨٤٤٧٢ | اسرائيل | |
| - | ٥٤٦٥٠ | - | - | - | - | ٢٦٨٩٨ | ايران | |
| - | ١٥٩٠٢٦ | - | - | - | - | ٥٢٠٠ | دول آسيوية أخرى | |
| قارة أفريقيا | | | | | | | | |
| - | ١١٨٦ | - | - | - | - | - | روديسيا الجنوبيه | |
| - | ٥٠٢٤٣ | - | - | - | - | ١٨٢٦ | كوت ديفوار (ساحل العاج) | |
| - | ٢٢٥٤٥٢ | - | - | - | - | ٥٣٤ | اثيوبيا | |
| - | ٩٥٤٤٠ | - | - | - | - | ٤٨٨٠ | غانا | |
| - | ١٢٧٢٦٦ | - | - | - | - | ٧٠ | نيجيريا | |
| ٠,٢ | ١٥٧٣٣٥٥ | - | - | - | - | ٣٠٣٨٢٨ | كينيا | |
| - | ١١٣٧٢ | - | - | - | - | ٢٩٨ | سيراليون | |
| - | ٦١٦٤١ | - | - | - | - | ١١٩٠٢ | اوغندا | |
| - | ٣١٩١٦ | - | - | - | - | ٢٠٤٢ | ملاوى | |
| - | ٢٩٧٠٠٥ | - | - | - | - | ١٠١٣٠٨ | السنغال | |
| - | ١٠٥٩٩ | - | - | - | - | - | النيجر | |
| - | ٢١٢٠٩٦ | - | - | - | - | - | الكنغو الديمقراطية (زائير) | |
| - | ٤١٢٥٢ | - | - | - | - | - | الكنغو برازافيل | |

تابع جدول رقم ٢٤ : مدفوعات النقد الأجنبي الى الدول المختلفة^(١) موزعة طبقاً لوسائل الدفع لعام ٢٠١٣/٢٠١٤

القيمة بالآلاف جنيه

| الدول | وسائل الدفع | موردين سوق حرة | حسابات التشغيل | حسابات التورل | السوق الحرة | صفقات متكافئة | قروض ثنائية | حسابات حرة | قروض ومؤسسات أخرى | قناة السويس |
|------------------------------|-------------|----------------|----------------|---------------|-------------|---------------|-------------|------------|-------------------|-------------|
| تابع قارة أفريقيا | | | | | | | | | | |
| غينيا | | - | - | - | ١١٤٦٠ | - | - | ١١٨٩٠ | - | - |
| زامبيا | | ١٦٥ | ٥٢٥ | - | ٢١٨٤٦ | - | - | ١٧٠٩٥٨ | - | - |
| تنزانيا | | - | ٣٥٦ | - | ٥٢٥٠ | - | - | ٥٠٠٦٤ | - | - |
| الكاميرون | | ٥٦٢ | - | - | ٥٢٣٤ | - | - | ٣٨٣٣٦ | - | - |
| ليبيريا | | - | - | - | ٤١٥٤ | - | - | ٨٤٢٤ | - | - |
| مدغشقر (مالاجاش) | | - | ٣ | - | ٣٤٥٨ | - | - | ٣٧٩٨٣ | - | - |
| موريشيس | | - | ٨٧٥ | - | ١٤٩٦ | - | - | ٢٢٥٩٤١ | - | - |
| سوزيلاند | | ٥٠٤٨١ | ١٥١ | - | ١٣٠٧٠ | - | - | ٢٢١٣٠٢ | - | - |
| توجو | | - | - | - | ٤١٤٠ | - | - | ٣٥٧٠ | - | - |
| انجولا | | ٣٥٠ | - | - | ٥٢٠٩ | - | - | ٧٠١٦ | - | - |
| موزمبيق | | - | - | - | ٦٣٧٧ | - | - | ١٥٣٣١ | - | - |
| مالي | | - | - | - | ٥٤٦٧٥ | - | - | ٢٧٤٩٢ | - | - |
| جمهورية جنوب افريقيا | | ٢٠٨٦٢ | ٢٥٤٠ | - | ٦٨٩٧٧ | - | - | ٥٢٩٢٥ | - | - |
| زيمبابوي | | - | - | - | ٣٠٣٨ | - | - | ٥١٦٤ | - | - |
| بور كينا فاسو (فولنا العليا) | | - | - | - | ٤٢٧٦٨ | - | - | ٧٢٢٨ | - | - |
| دول افريقيه اخرى | | - | ١٥٧١٨ | - | ٥٥٨٦٨ | - | - | ٢٦١٤٢٥ | - | - |
| قارة استراليا | | | | | | | | | | |
| نيوزيلنده | | ١٥٦٨٣٢ | ٩٠٥٨ | - | ٢٢١٠٢٥ | - | - | ٩٧٧٩٩٤ | - | ١٠٩ |
| استراليا | | ٥٠٣٠٣ | ٢١٣٤ | ٢٨٧٤٦ | ٦٥٤٤٤٠ | - | - | ١٨٥٣٦٥٧ | - | - |
| دول مناطق أخرى | | | | | | | | | | |
| كوبا | | - | - | - | ٥١١٠ | - | - | ٤٠٩٦ | - | - |

تابع جدول رقم ٢٤ : مدفوعات النقد الأجنبي الى الدول المختلفة^(١) موزعة طبقاً لوسائل الدفع لعام ٢٠١٣/٢٠١٤

القيمة بالألف جنيه

| قناة السويس | قروض ومؤسسات أخرى | حسابات حرة | قروض ثنائية | صفقات متكافئة | السوق الحرة | حسابات البيروول | حسابات التشغيل | موردين سوق حرة | وسائل الدفع | الدول |
|-------------|-------------------|------------|-------------|---------------|-------------|-----------------|----------------|----------------|---------------------------|-------|
| - | - | ٦١٦٤٠ | - | - | ٥٨٥٧٠٣٧ | ٢١٩٧٤٧٧ | - | - | تابع دول مناطق أخرى | |
| - | - | ٢٣٥٣٣ | - | - | ٣٢١٩ | ٦١٣٨ | ٢٨ | - | بلاد تتعامل بالدولار | |
| - | - | ٣١٩٦٦ | - | - | ٣٧٦٤ | - | - | - | بنما | |
| - | - | ٤٥٤٧ | - | - | - | - | - | ٥٣٥ | جواتيمالا | |
| - | - | ٨٥٢٠ | - | - | - | - | - | - | كوستاريكا | |
| - | - | ٤٥١٨٣ | - | - | - | - | - | - | الدومينيكان | |
| - | - | ٨٤٧ | - | - | - | - | - | - | جاميكا | |
| - | - | ١٠٣٠٨ | - | - | - | - | - | - | نيكاراجوا | |
| - | - | ١٣٨٧ | - | - | - | - | - | - | برمودا | |
| - | - | ٩٤١١٤ | - | - | - | - | - | - | سلفادور | |
| - | - | - | - | - | ٢٤٣٤٣ | - | - | ٥٥٤٠ | دول أخرى | |
| - | - | - | - | - | ١٠٥٨٤٩٢٨١ | - | - | - | بنوك دولية ومحلية | |
| - | - | ٢٠٦٨ | - | - | - | - | - | - | ح/ المنطقة الحرة بنورسعيد | |
| - | - | ٤٩٢٠٠٦ | - | - | ٦٦٧٨٧١٩ | ٩٤٨٥٢ | - | - | منظمات دولية وإقليمية | |

(١) معظم دول العالم تتعامل بالدولار - اليورو - جنيهه استرليني - ين ياباني ٠٠٠ أ.ج

تابع جدول رقم ٢٤ : مدفوعات النقد الأجنبي الى الدول المختلفة^(١) موزعة طبقاً لوسائل الدفع لعام ٢٠١٣/٢٠١٤

القيمة بالآلاف جنيه

| % | الإجمالي | موردن بترول | صفقات حرة | اتفاقات دفع | موردن تشغيل | موردن حسابات حرة | وسائل الدفع | |
|------|-----------|-------------|-----------|-------------|-------------|------------------|---------------------------|---------------------|
| | | | | | | | الدول | تابع دول مناطق أخرى |
| ١,١ | ٨١١٦١٥٤ | - | - | - | - | - | بلاد تعامل بالدولار | |
| - | ٣٣٣٧٠ | - | - | - | - | ٤٥٢ | بنما | |
| - | ٣٦٦٣٢ | - | - | - | - | ٩٠٢ | جواتيمالا | |
| - | ١٢٠٦٤ | - | - | - | - | ٦٩٨٢ | كوستاريكا | |
| - | ٨٦٠٠ | - | - | - | - | ٨٠ | الدومينيكان | |
| - | ٤٥١٨٣ | - | - | - | - | - | جاميكا | |
| - | ٨٤٧ | - | - | - | - | - | نيكاراجوا | |
| - | ١٠٣٠٨ | - | - | - | - | - | برمودا | |
| - | ١٥٢٤ | - | - | - | - | ١٣٧ | سلفادور | |
| - | ١٣٠٥٢٣ | - | - | - | - | ٦٥٢٦ | دول أخرى | |
| ١٤,٦ | ١٠٠٨٤٩٢٨١ | - | - | - | - | - | بنوك دولية ومحلية | |
| - | ٢٠٦٨ | - | - | - | - | - | ح/ المنطقة الحرة بنورسعيد | |
| ١,٠ | ٧٢٦٥٥٧٧ | - | - | - | - | - | منظمات دولية واقليمية | |

(١) معظم دول العالم تتعامل بالدولار - اليورو - جنيه استرليني - ين ياباني ٠٠٠ الخ

الجهاز المركزى للتعبئة العامة والإحصاء

العنوان: ٣ طريق صلاح سالم - مدينة نصر - القاهرة - جمهورية مصر العربية

صندوق البريد : ٢٠٨٦ مدينة نصر - القاهرة

تليفون : ٢٤٠٢٣٠٣١ فاكس : ٢٤٠٢٤٠٩٩

Central Agency for Public Mobilization and Statistics (CAPMAS)

Address: ٣ Salah Salem St. - Nasr City - Cairo - Egypt

P.O. Box: ٢٠٨٦ Nasr City - Cairo

Tel: (+٢٠) ٢٤٠٢٣٠٣١

Fax: (+٢٠) ٢٤٠٢٤٠٩٩

Website: <http://www.capmas.gov.eg>

الموقع الإلكتروني للجهاز :

Email: pres_capmas@capmas.gov.eg

البريد الإلكتروني :

٢٠١٥/١٨٨٦١

رقم الإيداع بدار الكتب :