



جمهورية مصر العربية  
الجهاز المركزي للتعبئة العامة والإحصاء

النشرة السنوية  
للإحصاءات والمؤشرات الاقتصادية  
لشركات القطاع الخاص الإستثماري  
عام ٢٠١٣



إصدار مايو ٢٠١٥

مرجع رقم ٧١-٢٢٣١٦-٢٠١٣



جمهورية مصر العربية

الجهاز المركزي للتعبئة العامة والإحصاء

النشرة السنوية  
للإحصاءات والمؤشرات الاقتصادية  
لشركات القطاع الخاص الإستثمارى  
عام ٢٠١٣

عند إعادة نشر أو اقتباس  
أى مادة من هذا الإصدار يرجى الإشارة إلى المصدر وهو  
الجهاز المركزي للتعبئة العامة والإحصاء

إصدار مايو ٢٠١٥

مرجع رقم ٧١-٢٢٣١٦-٢٠١٣

## تقديم

في ظل اتباع سياسات الإصلاح الإقتصادي والإهتمام بالقطاع الخاص الاستثماري في كافة المجالات الإقتصادية وتشجيعه على رفع معدلات النمو وزيادة الصادرات حيث يتحمل هذا القطاع العبء الأكبر في عملية التنمية الإقتصادية في ضوء تبنى الدولة لسياسات الإصلاح الإقتصادي والخصخصة لمواكبة المتغيرات الإقتصادية العالمية والإقليمية.

في هذا الإطار يقوم الجهاز المركزي للتعبئة العامة والإحصاء بإصدار هذه " النشرة السنوية للإحصاءات والمؤشرات الإقتصادية لشركات القطاع الخاص الاستثماري " والمتمثلة في شركات الاستثمار الخاضعة للقانون رقم ٢٣٠ لسنة ١٩٨٩ المعدل بالقانون رقم ٨ لسنة ١٩٩٧ والخاص باستثمار رأس المال الأجنبي والمناطق الحرة (الشركات المساهمة - التوصية بالأسهم - ذات المسؤولية المحدودة - فروع الشركات الأجنبية - التضامن - التوصية البسيطة - المنشآت الفردية ) تتضمن بيانات عن حسابات الإنتاج والقيمة المضافة والتحويلات الجارية والإدخار والاستخدامات والموارد والإضافات الرأسمالية والتكوين الرأسمالي الصافي و مصادر تمويل التكوين الرأسمالي الإجمالي و الإنتاج والنتائج الإجمالي بسعر السوق والنتائج الإجمالي الصافي بتكلفة عوامل الإنتاج طبقاً للنشاط الإقتصادي.

يقدم الجهاز هذه النشرة عن عام ٢٠١٣ للمخططين والباحثين والمهتمين بهذا المجال أملاً أن تحقق الفائدة المرجوة منها

والله ولي التوفيق،،،

لواء / أبو بكر الجندي

رئيس الجهاز المركزي للتعبئة العامة والإحصاء

الفهرس

رقم الصفحة	البيان	رقم الجدول
١	منهجية الإحصائية.	
١٠	المؤشرات العامة.	
	جداول النشرة السنوية للإحصاءات والمؤشرات الإقتصادية	
	<u>لشركات القطاع الخاص الإستثماري عام ٢٠١٣</u>	
	حساب الإنتاج	١
١٧	أ- ( جانب الاستخدامات )	
٢٠	ب- ( جانب الموارد )	
٢٦	توزيعات القيمة المضافة الصافية إلى عوائد عوامل الإنتاج.	٢
	حساب التحويلات الجارية والإدخار	٣
٣٢	أ- ( جانب الاستخدامات )	
٣٥	ب- ( جانب الموارد )	
	حساب الاستخدامات والموارد الرأسمالية والمالية	٤
٣٨	أ- ( جانب الاستخدامات )	
٤١	ب- ( جانب الموارد )	
٤٤	الإضافات الرأسمالية على الأصول الثابتة مصنفة طبقاً لنوع الأصل.	٥
٤٧	التكوين الرأسمالي الصافي.	٦
٥٠	مصادر تمويل التكوين الرأسمالي الإجمالي.	٧
٥٣	الإنتاج والناتج الإجمالي بسعر السوق والناتج الإجمالي والصافي بتكلفة عوامل الإنتاج.	٨
٥٦	نسبة مستلزمات الإنتاج والقيمة المضافة الصافية ونسبة كل منهما إلى الإنتاج بسعر السوق.	٩
١٠	متوسط نصيب العامل بالجنية في السنة من:	
٥٩	أ- مستلزمات الإنتاج والقيمة المضافة الصافية والأجور.	
٦٢	ب- عائد العمليات الإنتاجية والإنتاج بسعر السوق والإدخار والتكوين الرأسمالي الصافي.	
٦٥	النسبة السنوية لنصيب كل نشاط إقتصادي من:	١١
٦٥	أ- عدد العاملين ومستلزمات الإنتاج والقيمة المضافة الصافية والأجور.	
٦٨	ب- عائد العمليات الإنتاجية والإنتاج بسعر السوق والإدخار والتكوين الرأسمالي الصافي.	

## أولاً : المجتمع والشمول

تغطي النشرة شركات الاستثمار الخاضعة للقانون رقم ٢٣٠ لسنة ١٩٨٩ والذي تم تعديله بالقانون رقم ٨ لسنة ١٩٩٧، والخاص باستثمار رأس المال الأجنبي والمناطق الحرة ولا تشارك الدولة في ملكيته ويمثل في الكيانات القانونية (الشركات المساهمة - التوضيحية بالأسهم - ذات المسؤولية المحدودة - المنشآت الفردية - شركات التضامن - شركات التوضيحية البسيطة - فروع الشركات الأجنبية ذات الكيانات القانونية السابقة).

اعتمد التحليل على الحسابات الختامية والبيانات التفصيلية التي تنمى مع التعريفات والمقاهيم المستخدمة التي وردت بالنظام المحاسبي الموحد و جمعت من شركات هذا القطاع على مستوى المشروع وهي تتضمن :

- ١- حساب التشغيل وتفصيل للمصروفات الصناعية.
- ٢- حساب الاستغلال وتفصيل لمصروفات الاستغلال.
- ٣- حساب المتاجرة وتفصيل لمصروفات البيع والتوزيع.
- ٤- حساب الأرباح والخسائر وتفصيل للمصروفات العمومية والإدارية.
- ٥- حساب التوزيع.
- ٦- إهلاك الأصول الثابتة حسب نوع الأصل.
- ٧- الإضافات الرأسمالية حسب نوع الأصل والمبايع والمهلاك منه.
- ٨- حمله عدد العاملين من تاريخ إصدار الميزانية.

## ثانياً : مضمون الإحصائية

تصور النشرة النشاط الاقتصادي لشركات الاستثمار إذ تتضمن قيمة الإنتاج بسعر السوق ومستلزمات الإنتاج السلعية والخدمية والقيمة المضافة الصافية وتوزيعها إلى عوائد عوامل الإنتاج (الأجور - الإيجار - الفوائد - صافي عائد العمليات الإنتاجية) والتحويلات الجارية والادخار والتكوين الرأسمالي الإجمالي والصافي والتحويلات الرأسمالية والمالية والناتج الإجمالي بسعر السوق والناتج الإجمالي والصافي بتكلفه عوامل الإنتاج.

تم عرض البيانات في النشرة على مستوى قطاع الاستثمار ككل وعلى مستوى النشاط الاقتصادي الرئيسي للمشروع.

### ثالثاً: مصادر الإحصائية

بلغ عدد الشركات هذا العام (٩٢٩) فقط بدون الشركات العاملة بالمناطق الحرة نتيجة لعدم استجابتها بالإضافة الى تغير العناوين الخاصة بالمراكز الرئيسية.

### رابعاً: التعريفات والمفاهيم المستخدمة

#### ١- الإنتاج :

يتمثل في القيمة الكلية لما أنتجه الوحدات الاقتصادية الداخلة ضمن قطاع الأعمال الخاص الاستثماري على شكل منتجات سلعية أو خدمية ذات قيمة اقتصادية ويؤدي استخدامها إلى إشباع حاجات المجتمع.

#### ٢- الإنتاج بسعر السوق :

هو عبارة عن قيمة بيع السلع والخدمات المنتجة خلال فترة زمنية وذات القيمة الاقتصادية التي يؤدي استخدامها إلى إشباع حاجات المجتمع وتختلف طريقة حسابها تبعاً لنوع النشاط الاقتصادي الذي تزاوله الوحدة وذلك على الوجه التالي :

##### أ- نشاط الصناعة:

هو عبارة عن قيمة صافي مبيعات الإنتاج التام بالإضافة إلى تغير مخزون الإنتاج التام، تغير مخزون الإنتاج غير التام، مشعولات داخلية تامة بالتكلفة، إيرادات تشغيل للغير قيمة مخلفات إنتاج.

##### ب- نشاط التجارة :

هو عبارة عن الهامش التجاري ( ويمثل صافي مبيعات بضائع بغرض البيع مطروحاً منها مشتريات بغرض البيع) تغير مخزون بضائع بغرض البيع.

##### ج- نشاط الخدمات :

هو عبارة عن ثمن بيع الخدمة.

##### د- نشاط المقاولات :

هو عبارة عن قيمة الأعمال التي تم تنفيذها وقيمة الأعمال التي تحت التنفيذ.

##### هـ - نشاط الزراعة :

هو عبارة عن قيمة مبيعات المحاصيل المنتجة بالإضافة إلى التغير في قيمة الرزاعات القائمة.

### ٣- مستلزمات الإنتاج :

تمثل في السلع والخدمات المستخدمة في العمليات الإنتاجية وتنقسم إلى مستلزمات سلعية  
مستلزمات خدمية.

#### أ- المستلزمات السلعية : وتتمثل فيما يلي:

- (١) الخامات : سواء كانت رئيسية داخلة في تركيب السلعة أو لازمة لإنتاجها.
- (٢) وقود وزيت وقوى محركة للتشغيل : وتتمثل في الفحم والمواد البترولية والنيار الكهربائي والغاز .
- (٣) قطع غيار ومهمات : وتشمل قطع الغيار ومواد الصيانة والمواد والمهمات المتنوعة.
- (٤) مواد تعبئة وتغليف وتشمل:
  - مواد تعبئة وتغليف مستهلكة وهي العبوات وأغلفتها اللازمة لإمكان حفظ وبيع المنتج وهي غير مستردة.
  - مواد تعبئة وتغليف متداولة وهي العبوات وأغلفتها التي تباع فيها المنتجات وتسرود بعد استعمال المنتج.
- (٥) مخلفات.
- (٦) أدوات كتابية ومطبوعات.
- أ (٧) مياه وإنارة.

#### ب- المستلزمات الخدمية : وتتمثل فيما يلي :

- (١) مصروفات صيانة : وتشمل كافة مصروفات الصيانة الخاصة بالمباني والآلات ووسائل النقل والأثاث.
- (٢) مصروفات تشغيل لدى الغير ومقاولي الباطن.
- (٣) خدمات أمنيات وتجارب.
- (٤) نشر وإعلان ومصروفات طبع ودعاية واستقبال .
- (٥) نقل وانتقالات عامة ومواصلات وتشمل مصروفات النقل وبدلات الانتقال والتليفون والتلغراف والبريد .
- (٦) تأجير معدات ووسائل نقل وتشمل مصروفات تأجير آلات إحصائية وحسابية وتأجير آلات ووسائل نقل .
- (٧) مصروفات خدمة متنوعة : وتشمل الاشتراكات في الهيئات المختلفة ، مصروفات التأمين (فيما عدا العاملين ومستلزمات الإنتاج)، مكافآت لغير العاملين عن خدمات مؤداه، عمولة ومصروفات بنك، عمولات أخرى .

#### ٤- الضرائب والرسوم السلعية:

هي الضرائب والرسوم التي تفرض على السلع والخدمات وتؤثر على مستويات الأسعار نظراً لنقل عبئها إلى المستهلك النهائي للسلعة أو الخدمة وعلى ذلك فهي لا تصيب الدخل مباشرة بل تصيب استخداماته وتشمل:

- أ- الرسوم الجمركية عن المستعمل في حالة الاستيراد المباشر .
- ب- رسوم الإنتاج وتشمل في الرسوم التي تفرضها الدولة على السلع المنتجة.
- ج- حصيللة الخزانة وتشمل في فروق الأسعار التي تضيفها الدولة على أسعار السلع ويص على أن حصيلتها تخصص لخزانة الدولة.
- د- ضرائب أخرى وتشمل في أية أعباء رسمية تفرضها الدولة على ممارسة النشاط الإنتاجي ومستلزماته مثل رسم الدمغة وضريبة السيارات .

#### ٥- الإهلاك:

يعرف الإهلاك بأنه توزيع تكلفة الأصل على مدة عمره الإنتاجي وتغطي معدلات الإهلاك التقادم المتوقع في الظروف العادية وإنما نشأت ظروف تؤدي إلى تقادم الأصل قبل انتهاء عمره الإنتاجي المقدر فإن الحسارة التي تنجم عن ذلك تحمل على حساب الأرباح والخسائر عن الفترة المالية التي تم خلالها التقادم وينحمل حساب الإنتاج بقسط الإهلاك العادي فقط .

#### ٦- الناتج الإجمالي بسعر السوق:

هو عبارة عن الإنتاج بسعر السوق مطروحاً منه مستلزمات الإنتاج.

#### ٧- الناتج الإجمالي بتكلفة عوامل الإنتاج:

هو عبارة عن الناتج الإجمالي بسعر السوق مطروحاً منه قيمة الضرائب والرسوم السلعية ومضافاً إليه الإعانات.

#### ٨- القيمة المضافة الإجمالية:

هي عبارة عن الناتج الإجمالي بتكلفة عوامل الإنتاج .

#### ٩- القيمة المضافة الصافية:

هي عبارة عن القيمة المضافة الإجمالية مطروحاً منها إهلاك رأس المال الثابت وتشكون القيمة المضافة الصافية من مجموع عوامل الإنتاج وتشمل في:



أ- الأجر والمراتب وتشمل:

(١) أجر نقدية : وهي المبالغ المدفوعة للعمال والموظفين العاملين بالوحدة ويعتبر من

الأجور (الرواتب والكافآت السنوية والبدلات) .

(٢) مزايا عمية : وهي المزايا التي تقدمها الوحدة الاقتصادية للعاملين بها ( مثل الأعدية

والملايش والمسكن والعلاج والنشاط الرياضي والاجتماعي ... الخ ) .

(٣) التأمينات الاجتماعية والصحية : وتشمل الأقساط التي تدفعها الوحدة للتأمين على

العمال والموظفين ضد إصابات العمل وأمراض المهنة وكذا نصيبها في

والادخار وهيئة التأمين الصحي .

ب- الإيجار :

يشمل الإيجارات المستحقة للغير نظير انتفاع الوحدة بالأماكن التي تزاول فيها نشاطها

(أراضي قضاء - مبانى سكنية - عمارات تجارات) .

ج- فرق الإيجار المحسوب :

ويتمثل في الفرق بين القيمة التجارية العقارية للمبانى والمنشآت التي تمتلكها

وتستخدمها الوحدة كما لو كانت مؤجرة من الغير، وقيمة إهلاك هذه المبانى طبقاً

لمعدلات الإهلاك التي تحسبها الوحدة على تكاليف مبانها .

د- القوائد :

تمثل في قيمة القوائد المستحقة الدفع مقابل اقتراض أموال من الغير .

هـ - فرق القوائد المحسوبة :

تمثل في الفرق بين الفائدة على رأس المال المستمر وفقاً لمعدل الاقتراض من البنوك

وقيمة القوائد المستحقة الدفع مقابل اقتراض أموال الغير التي تم تقديمها .

و - عائد العمليات الإنتاجية :

عبارة عن فائض النشاط الجارى أى الفرق بين الإيرادات الجارية والتنفقات الجارية التي

ترتبط بدورة الإنتاج .

#### ١٠- إيرادات أوراق مالية :

تمثل في الإيراد الذي تحصل عليه الوحدة نتيجة مساهمتها في رأس مال الوحدات الأخرى وكذا فوائد السندات الحكومية المشتراة .

#### ١١- إيرادات تحويلية :

تمثل في البنود التالية:

- أ- فوائد دائنة : وهي الفوائد المستحقة على الحسابات الجارية للعملاء، والبنوك والقروض .
- ب- إيجارات دائنة : وهي المبالغ المستحقة على الغير نظير انتفاعهم بعقارات وأصول تمتلكها الوحدة الاقتصادية .
- ج- أرباح رأسمالية : هي الأرباح الناتجة عن بيع أصل من الأصول بأكثر من القيمة الدفترية أو الناتجة عن بيع الأوراق المالية بأكثر من تكلفتها .
- د- إيرادات سنوات سابقة : تمثل في الإيرادات التي تحققت فعلاً خلال العام وهي تخص أعوام سابقة ولم يسبق حسابها في السنوات المذكورة .
- هـ- تعويضات وغرامات : تشمل في صافي ما يستحق للوحدة من تعويضات وغرامات من الغير .

#### ١٢- إيرادات متنوعة :

تمثل في الإيرادات الناتجة عن مبيعات مخلفات ، الخصم المكتسب وديون سبق إعدامها ، أرباح مبيعات بحامات، عملات .

#### ١٣- التحويلات الجارية التخصيصية :

تشمل : تبرعات ، إعانات للغير ، تعويضات وغرامات ، خسائر رأسمالية (وهي الخسائر الناتجة عن بيع أصل من الأصول بأقل من قيمته الدفترية أو الناتجة عن بيع الأوراق المالية بأقل من تكلفتها) ، مصروفات سنوات سابقة وهي المصروفات التي تخص أعواماً سابقة ولم يسبق حسابها ضمن مصروفات السنوات المذكورة، ديون معدومة ، ضرائب عقارية، ضرائب دخلية.

#### ١٤- الفائض الموزع :

يشمل حصة العاملين وحصة المساهمين وخصص أخرى .

## ١٥- الادخار :

الفرق بين الإيرادات الدورية من ناحية وبين الإنفاق السنوي من ناحية أخرى.

## ١٦- التكوين الرأسمالي الإجمالي :

يشمل التكوين الرأسمالي الثابت ( ويمثل في الإضافات إلى الأصول الثابتة والمشتريات الداخلية بالتكلفة فيما عدا ثمن شراء الأرض وقيمة الأصول القائمة القديمة) مضافاً إليه التغير في المخزون بالوحدة خلال فترة معينة ويوصف التكوين الرأسمالي بأنه إجمالي لأن قيمته تتضمن الإهلاك وكذلك تتضمن قيمة التكوين الرأسمالي كلاً من الضرائب والرسوم السلعية الخاصة به .

## ١٧- التكوين الرأسمالي الصافي :

عبارة عن التكوين الرأسمالي الإجمالي مطروحاً منه إهلاك الأصول الثابتة عن السنة المذكورة .

## ١٨- التحويلات الرأسمالية والمالية :

التحويلات هي القيم أو المبالغ التي تنتقل من وحدة أو شخص إلى وحدة أو شخص آخر ولا يترتب على انتقالها زيادة في دخل المجتمع بالمعنى الاقتصادي فإذا أخذت هذه التحويلات شكل إعانات أو منح أو هبات سميت مدفوعات تحويلية أما إذا كانت هذه التحويلات مقابل تملك أصول موجودة فعلاً في المجتمع سميت إنفاقاً تحويلياً .  
وتنقسم التحويلات إلى :

- أ- تحويلات مالية جارية : تمثل في الصفقات التي يترتب عليها انتقال أموال إلى وحدات إنتاجية كدخول لهم دون مقابل ولا يترتب على انتقال هذه الأموال زيادة في دخل المجتمع بالمعنى الاقتصادي.
- ب- تحويلات رأسمالية : تمثل في الاستخدامات الاستثمارية للوحدة الاقتصادية مطروحاً منها التكوين الرأسمالي الإجمالي والمشروعات تحت التنفيذ والتحويلات المالية الجارية ومعنى آخر فهي تشمل في الإعانات الرأسمالية التي تمنح لمختلف الوحدات الاقتصادية بهدف الإنفاق على مشروعات استثمارية وكذلك أقساط استهلاك القروض المدفوعة ومقابل تملك أصول قائمة وموجودة فعلاً في المجتمع .

## ١٩- الاقتراض :

هو المبالغ التي تفرزها الوحدة الاقتصادية من الغير .

### خامساً: المؤشرات الاقتصادية

تم احتساب متوسط نصيب العامل بالجنه في السنة لبعض البنود الرئيسية التي تعطي مؤشرات اقتصادية

هامة يمكن التعرف منها على كفاءة المشروعات الإنتاجية وهي:

١- متوسط نصيب العامل بالجنه من مستلزمات الإنتاج في السنة

مستلزمات الإنتاج

عدد العاملين

٢- متوسط نصيب العامل بالجنه من القيمة المضافة الصافية في السنة

القيمة المضافة الصافية

عدد العاملين

٣- متوسط نصيب العامل بالجنه من الأجر

إجمالي الأجر

عدد العاملين

٤- متوسط نصيب العامل بالجنه من عائد العمليات الإنتاجية في السنة

عائد العمليات الإنتاجية

عدد العاملين

٥- متوسط نصيب العامل بالجنه من الإنتاج بسعر السوق في السنة

قيمة الإنتاج بسعر السوق

عدد العاملين

٦- متوسط نصيب العامل بالجنيه من الادخار في السنة

الادخار

عدد العاملين

٧- متوسط نصيب العامل بالجنيه من التكوين الرأسمالي الصافي في السنة

التكوين الرأسمالي الصافي

عدد العاملين

تم أيضاً حساب نسبة مساهمة كل نشاط اقتصادي إلى مجموع الأنشطة وذلك بالنسبة للسنة السابقة عمل متوسطات لها لإمكان إبراز نصيب كل بند منها إلى إجمالي الأنشطة داخل القطاع في صورة نسب مئوية مما يسهل عملية المقارنة.

سادسا : طرق إتاحة البيانات :

ورقي - CD - الموقع الإلكتروني

سابعا : الرموز المستخدمة

( ) القيمة بالسالب

( - ) القيمة تساوي صفر

( = ) النسبة أقل من ٠,٠٥٪

## المؤشرات العامة

مقارنة بيانات نشرة الإحصاءات والمؤشرات الاقتصادية لشركات القطاع الخاص الاستثماري

لعام ٢٠١٣ بمثلتها لعام ٢٠١٢ لوحظ الأتي :

١- بلغ إجمالي قيمة الإنتاج بسعر السوق ٢٨١.٨ مليار جنيه عام ٢٠١٣ مقابل ٢٣٥.٧\* مليار جنيه عام ٢٠١٢  
نسبة زيادة قدرها ١٩.٦ % .

٢- بلغت قيمة الناتج الإجمالي بسعر السوق ٨٧.٣٨٧.٣ مليار جنيه عام ٢٠١٣ مقابل ٧٦.٣ مليار جنيه عام ٢٠١٢  
نسبة زيادة قدرها ١٤.٤ % .

٣- بلغت قيمة مستلزمات الإنتاج ١٩٤.٥ مليار جنيه عام ٢٠١٣ مقابل ١٥٩.٤ مليار جنيه عام ٢٠١٢  
نسبة زيادة قدرها ٢٢.٠ % .

٤- بلغت القيمة المضافة الصافية ٦٥.٨ مليار جنيه عام ٢٠١٣ مقابل ٥٥.٣ مليار جنيه عام ٢٠١٢ بنسبة زيادة قدرها ١٩.١ % .

٥- بلغت قيمة الضرائب والرسوم السلعية ٥.٧ مليار جنيه عام ٢٠١٣ مقابل ٧.٠ مليار جنيه عام ٢٠١٢  
نسبة انخفاض قدره ١٩.٤ % .

٦- بلغت قيمة الاهلاك ١٦.٢ مليار جنيه عام ٢٠١٣ مقابل ١٤.٤ مليار جنيه عام ٢٠١٢ بنسبة زيادة قدرها ١٢.٧ % .

٧- بلغت قيمة الادخار ٢٥.٨ مليار جنيه عام ٢٠١٣ مقابل ٢٠.٨ مليار جنيه عام ٢٠١٢ بنسبة زيادة قدرها ٢٤.٣ % .


\* رقم معدل

تطور حساب الإنتاج لشركة القطاع الخاص الاستثماري خلال الفترة ( ٢٠١١ - ٢٠١٣ )


القيمة بالطنين جنيه

الإجمالي	القيمة				الاستثمار				المتوسط				
	إجمالي	القيمة المضافة	الائتمار	القيمة المضافة	الائتمار	القيمة المضافة	الائتمار						
١٨,٠٧١٨	٢١٢	٢,٠٩٢	٢١	٢٢١٨	٢١١٥	٢	١٢٦٥٩	١٨,٠٧١٨	١٦,١٤٤	١١٨٢٠	٥٦٦١	١٢٧١٩	٢,١١٢
٢٢١,٠٧١	٣١٢	٢٧١	٥	١٢٢٢٤	٥٦٢٩	-	١٨٢٨٦٥	٢٢١,٠٧١	٥٥٧٧١	١١٢٣٧٧	٧,٢٢٨	١٥٩٢٩٠	٢,١١٢
٢٨٢٢١٨	٢٧٥	٧٢٧	١١	١٧٥٨٦	٨٦٥١	-	٢٥٥٢٦٨	٢٨٢٢١٨	١٥٨١٢	١٢٢١٠	٥٦٦٢	١٩١٥٣٣	٢,١١٣

تطور حساب الإنتاج (جانب المزارع) خلال الفترة ( ٢٠١١ - ٢٠١٣ )



تطور حساب الإنتاج (جانب المستثمرين) خلال الفترة ( ٢٠١١ - ٢٠١٣ )




تطور توزيعات القيمة المضافة الصافية إلى عوائد عوامل الإنتاج لشركات القطاع الخاص الاستثماري خلال الفترة ٢٠١١ - ٢٠١٣

القيمة بالمليون جنيه

السنين	الأجور	الإيجار	العوائد	عائد العمليات الإنتاجية	القيمة المضافة الصافية
٢٠١١	١٩٧١٩	٣٢١٠	٣٣٩١٣	٧٠٢	٤٦٠٤٤
٢٠١٢	٢٤٨٠٨	٤٤٧٧	٣٣٦١٠	(٦٧١٩)	٥٥٣٧٦
٢٠١٣	٢٩٧٩٢	٥٩٦٥	٣٩٦٧٢	(٩٦١٦)	٦٥٨١٣

تطور توزيعات القيمة المضافة الصافية إلى عوائد عوامل الإنتاج لشركات القطاع الخاص الاستثماري خلال الفترة (٢٠١١ - ٢٠١٣)






تطور تكوين رأس المال الثابت لشركات القطاع الخاص الاستثماري خلال الفترة ( ٢٠١١ - ٢٠١٣ )

القيمة بالعمود جنيه

البنود	مباني وإشاعات وسر القف	آلات ومعدات وإتكال	عدد وأورات	أنت ومعدات مكتاب	الضريبة والمالية	موجلة	تامة بالتكلفة	جسمة تكوين رأس الملك الثابت
٢٠١١	٧٨٦١	٢١١٨١	٤٣٥	٢٤٣١	٢١	١٥٣	٣	٢٧٢٧٩
٢٠١٢	٣٢٢٣	١٢٩٩٤	٢٥٧	٨٢٩	٧١	٢٣٥	—	١٩٠١٧
٢٠١٣	٣٣٥٤	١٠٤٥٥	٢٤٧	١١٧٢	٨٤	٣٧٤	—	١٦٣٩١

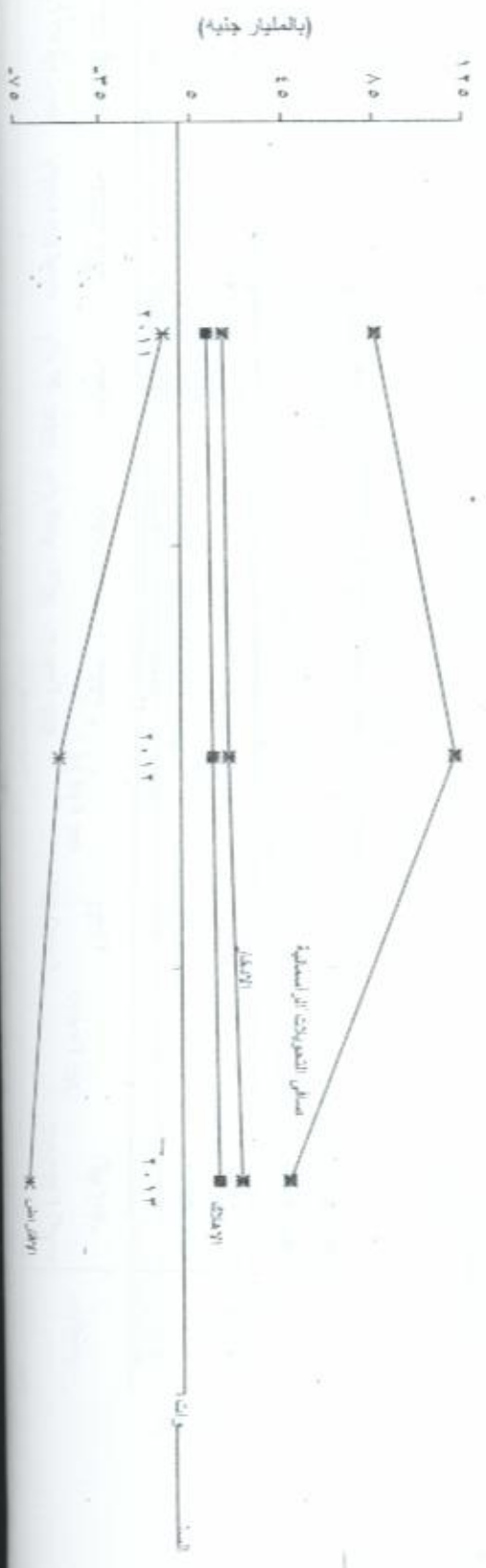
تطور تكوين رأس المال الثابت لشركات القطاع الخاص الاستثماري خلال الفترة ( ٢٠١١ - ٢٠١٣ )



تطور مصادر تمويل التكوين الرأسمالي الإجمالي لشركات القطاع الخاص الاستثماري خلال الفترة ( ٢٠١١ - ٢٠١٣ )

القيمة بالمليون جنيه						
جملة مصادر التمويل	الإقراض	صافي التحويلات الرأسمالية	الإملاء	الإحتك	السنوات	
١١٠٤٧٦	(١٧٧٩)	٨١٣٣٠	١١٨١٩	١٩٢٠٥	٢٠١١	
٢٠١٧٣٤	(٥٤٣٦٤)	١٢٠٨٦٧	١٤٣٧٧	٢٠٧٥٤	٢٠١٢	
١٧١١٩	(٧١٦٣٥)	٤٧٤٩	١٦٢١٠	٢٥٧٩٥	٢٠١٣	

تطور مصادر تمويل التكوين الرأسمالي الإجمالي لشركات القطاع الخاص الاستثماري خلال الفترة ( ٢٠١١ - ٢٠١٣ )

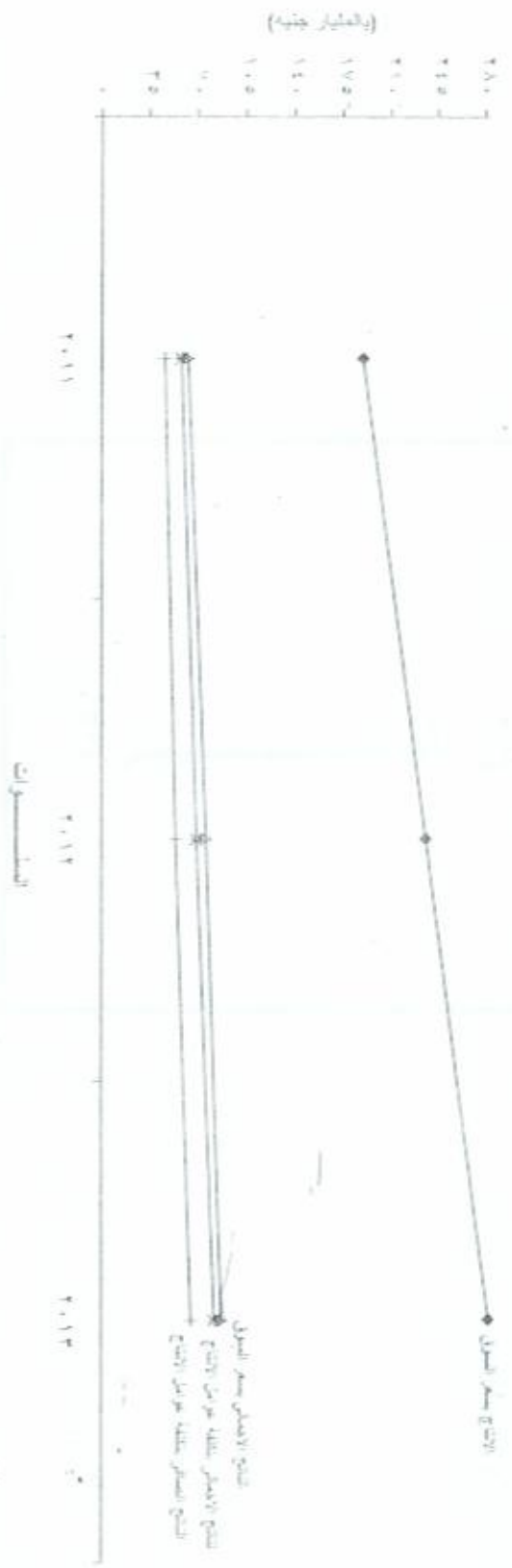


تطور الإنتاج والناتج الإجمالي بسعر السوق والناتج الإجمالي والصافي بعلقة عوامل الإنتاج تغيرت القطاع الخاص الاستثماري خلال الفترة ( ٢٠١١ - ٢٠١٣ )

القيمة بالطنون جنيه

الناتج الصافي بعلقة عوامل الإنتاج	الأيام (-)	الناتج الإجمالي بعلقة عوامل الإنتاج	الناتج الإجمالي والرسم الضريبي والرسوم المطبقة (-)	الناتج الإجمالي بسعر السوق	الناتج الإجمالي والناتج الإجمالي بسعر السوق (-)	الناتج الإجمالي بسعر السوق	السنوات
١٤٧٨٢	١٧٨٨٤	٥٧١٠٢	٥٦٦٤	٢٢٢٦٦	٢٢٧١٩	١٩٠٤٥٧	٢٠١١
٥٤١٧٤	١٤٣٧٧	٤٤٦٤٤	٧٠٦٧٨	٧٦٣٣٩	١٥٥٢٩١	٢٢٥٧٠٩	٢٠١٢
١٥٤٣٨	١٢٢١١	٨١١٤٨	٥٦١٢	٨٧٢٠	١٩٤٥٣٣	٢٨١٨٤٣	٢٠١٣

تطور الإنتاج والناتج الإجمالي والصافي بعلقة عوامل الإنتاج لشركات القطاع الخاص الاستثماري خلال الفترة ( ٢٠١١ - ٢٠١٣ )



جداول النشرة



تابع جدول ١ - حساب الإنتاج لشركات القطاع الخاص الإستثماري لعام ٢٠١٣

(القيمة بالآلاف جنيه)

جدة الإحصائيات	القيمة المضافة	الإنتاج	القيمة المضافة	مستلزمات الإنتاج			القيمة المضافة الإجمالية
				جسدة	قدسية	مالية	
١٤٧١٤	١٤٧	١٣٨٤	١٣١٧	٢١٥٨	٤٤٤٤	٤٤٤٤	
٧٧٣٥٠٠	٧١٢٧٥	٤٤٤٤	٥٢١٧٧	١٤٤٤٣١	٣٧٧١٣٩	٣٧٧١٣٩	
٥٤٤٠٣٧	٥٠٤٤١	٥٢١٧٧	١٧٨٥٥	١٠٧٢٢٣	٥٥٥٤٥٠	٥٥٥٤٥٠	
١٣٨٠٠٠	٣٣٧١٤	٣٤٤	٢١٣٥	١٠٠٠٣٨٤	٤٩٨١٤	٥٠٤٤٥	
٢١٥٢٤٤٤	١٤١٣٥٧٨	٣٨٥٤٤	٧٧٤٤	١١٢٣٠٥٠	٣٠٠٧٩٠	١٣٢٢٢٤٠	
٢٤٥٢٤٤٤	١٤١٣٥٧٨	٣٨٥٤٤	٧٧٤٤	١١٢٣٠٥٠	٣٠٠٧٩٠	١٣٢٢٢٤٠	
١١٣٣٣١	٨٤٤٢	١٢١٠٠	١٧٢٤	٤٣٣٢٤	١١٢٢٤	٢٧٢٠٥	
١١٣٣٣١	٨٤٤٢	١٢١٠٠	١٧٢٤	٣٧١٣٣	٩٩٧٨	٢٧٢٠٥	
-	(١٢٠١)	-	٢٧٠١	٣٧٠١	٣٧٠١	-	
٧٨٠٧٤٥٩	١٩٨٥٩٠٤	٤٢٧٨٩٧	٢١٩٥٧٢	٥٢٧٤٨٨	٤٠٤٤٧	٤٣٩٤٤١	
٤٤٣٧٧٧	٨٤٤٣٧	٧٨٨١٧	١١٣٣٢	٢٤٢٠٠٠	٢٤٢٠٠٠	٢٠٧٣١٣٣	
٢٢٢٣٥٥	١١٣٤٢٥	٣٣٧٠٠	٢٠٤٤٣	١٣٢١٤٤	٥١٣٨٥٧	١٢٠٨٠٥٧	
١٥٠٠٠	(٢٠٠)	١٣٣٠٠	٣٨٠٧	١٣٢٢٨	٤٤٧٧	٨٨١٧١	
١٣٧٨٤٥٧	٧٣٨٤٧٢	٥٠٧٧٠	٤٧٠٨	٥٤٩٠٠٧	٤٣١٤٥٣	١١٧٣٥٣	
١٧٧٧١٧	١١٧٨٥٢	١٢٠٨٣	٧٩١١	٤٤١٨٨	٤٤١١٤	٥٧٧٢	
١١٩٠٤٧٩	٧٥٠١١٧	٣٨٧٧	٤٠١٧	٤٤٩٨١٨	٣٨٧٧٣٧	١١٢٠٨١	
٤٤٤٢٣٣٢	٢٠٤٠٤٠٤	٤١٧٤٤٥	٤٠٢٢٤	٥٢٤٤٠٨٢	١٢٤٧٤٢٤	٤٣٩٤١٢٠	
٤٥٤٠٠٠٠	١٧٨٤٤٣	٤٣٣٧٨	٧٨٨٥٥	٤٥٨٤٢٤	٢٠٤٢٣٣	٢٨٨٣٧٤١	
٣٢٠١٢٢	١٣٣١٣٣	٣٢٤١٧	٢٢٠٨	٣٢٩٠١٤	١٧٧٧٣٨	١٥٠٣٢١	
٨٨٥٧٢٦	٤٠٤٤٢٦	٣٤٥٣٥	-	٢٥٠٧٤٥	٣٣٤٤٢	١١٢٢٥٤	
١٣٧٧٤٤٤	٧٧٧٧٧	٢٤٤٠٤	١٠١٢٢	٣٧٨٤٤	٢٢٨٠١٢	٤٤٧٧٨٤	
٣٢٢٧١٢٣	١٢٢٢٧٧	٨٨٠٢٦	٢٥٧٠٠	٤١٨٢٠٠	٤٢٨٢٠٠	١٨٨٨٠٠	
١٣٣٨٩٢٢	٣١٥٥٢٢	٨٤٤٤٤	٣٥٥٧	٤٢٤٢٥٥	٤٢٤٢٥٥	١٧٤٢٥٥	
٣٨٧٠٠	١٠٧٥٥	٤٣٢	٢٤٢	١٣٢٧١	١٢٢٥	١٤٤٥٤	
٤٣٣٣٣٣٣	١٠٢٣٣٣٣	٤٤٤٤٤٤٤	١٧٠٠٠٠٠	١١٣٥٣٨٣	١١٣٥٣٨٣	٧١٥٤٠٣٨	
١٧٤٥٧٢	٧١٨٨٨	٧١٨	٧١٨	٤٠٤٤	١١٢٥٠	٤٤٤٤	
١٥٤٢٤٤٤	٤٤٤٤٤	٢٠٤٤٤	٣٠٤٤٤	٧٧٨٤٤	١١٢٥٤	٣٣٣٣٣	

الاسم التسمية الوصفية

٢٠ صناعة معدات النقل الأخرى

٢١ صناعة الآلات والمعدات الكهربائية الغير مصنعة في موضع العمل

٢٢ صناعة معدات أخرى

٢٣ إصلاح المعدات والآلات

٢٤ إصلاحات للمركبات نقل النفط والمنتجات البترولية

٢٥ أعمال الكهربية والبرق والسفن والمراكب وتثبيت الهياكل

٢٦ الأعمال الفنية ومطبخات المخابز المصنوع في المصانع والمطبخات المنزلية

٢٧ تصنيع وتجهيز وتوزيع الهياكل

٢٨ جميع عمليات وشؤون المصانع والمراكب

٢٩ الإصلاحات (التعميم) الهياكل

٣٠ تجهيز الهياكل

٣١ التعميم الهياكل

٣٢ التعميم الهياكل

٣٣ إصلاحات الهياكل

٣٤ إصلاحات الهياكل

٣٥ إصلاحات الهياكل

٣٦ إصلاحات الهياكل

٣٧ إصلاحات الهياكل

٣٨ إصلاحات الهياكل

٣٩ إصلاحات الهياكل

٤٠ إصلاحات الهياكل

٤١ إصلاحات الهياكل

تابع جدول ١ - حساب الإنتاج لشرركات القطاع الخاص الاستثماري لعام ٢٠١٣

(القيمة بالآلاف جنيه)

صنف الاستثمارات	القيمة المحاسبية المسجلة	الإنتاج	القيمة المضافة	مستلزمات الإنتاج			صافي القيمة المضافة
				جسيمة	قدسية	سائلة	
٢٢١٣١٠٠	٤٧٨٢٢٠٠	٢٥٧٤٢٤٥	١٦٦٥١٧٠	١٧٣٧٢٢٠١	١٠٣٣٧٧٥٥	٢٤٤٤٤٦٥	
١٠٤٧٨٢	١٥٣٥٧٠	١٠٠٧٥٥	٤٥١	٨٣٧٨٦	٧٤٥٥١	٧٨٤٥	
١٠٤٨١٧	(٤٤١٥٠٠)	٥٤٣٤٥	٣٥٧٧٥٥	١٧٤٤٠٤	١٤٤٥٨١	٢١٧٢٣	
٤٥٣٢٢	(٣٨١٨١٥)	٢٨٥٥٦	٣١٥٢١٤	٣٣١٢٤٠	٨٧٤٥٤	٤٣٨٠١	
١٣٣٢٥	(١١٢٤٥٥)	٣٧٠٠٤	٥٠٧٦٥	٤٥١٠٤	٧٧٠٤٢	١٨٠٢٢	
٨٤١٢٤	(٤٢٣٣٨٣)	٤٣٣٤٧	٣١٤٠٧٢	١١٤٤٥٨	٤٠٦٨٤٤	٣٨٤٤٤	
٨٤٤٢٤	(٤٢٣٣٨٣)	٤٣٣٤٧	٣١٤٠٧٢	١٤٥٤٥٨	١٠٦٨٤٤	٣٨٤٤٤	
٥١٢٠٢	٣١١٠٤	١٧٧٥٥	٣٢٤	٢٧٤٤٠	٢١٤٤٣	١٠٤٤٧	
٣٥١٢	٢١	٨٤	-	٤٥٦٥	٤٥٦٥	-	
٤٣٤٤	٢٠٧٤	٢٧	-	٦٨٤١	٦٨٥٢	٢١	
٤٤٤٤	٧٨٤٤٤	١٤٢٦٠	٣٢٤	١٨٥٢٤	١٥٥٢٦	٤٠٠٨	
٢٢٤٤٢٢١	٤٤٤٤٥	٤٥١٠٤	١٤٤٤	١٣٥٠٤٤	١١٥٤٤٤	١١٤٤٢٣	
-	(٢٧)	١٠	-	١٥	١٥	٢	
٧٤	٢٢	٢٤	-	٢٦	١٦	١٠	
٢٢٤٤٤٥	٤٤٤٤٠	٤٥١٠٤	٢٤٤٢	١٣٠٨٣٠	١١٥٤٤٤	١٥٣٢١	
-	(١٢٤٤)	٢١	-	٤٢٤٤	٣٤٤٤	٧٤٠	
٢٢٤٤٤٤	٢٠٥٥٧	٢٠٥٥٧	٢٧٧٤	٧٥٥٨٠	٧٣٥٥١	٢٠٢٤	
٢٢٤٤٤٤	١٣٧٤٤٤	٤٠٥٥٧	٢٧٧٤	٧٥٥٨٠	٧٣٥٥١	٢٠٢٤	
٢٢٤٤٤٤	٢٤٤٤٤٤	٢٤٤٤٤٤	٢٧٧٤	٧٥٥٨٠	٧٣٥٥١	٢٠٢٤	
٢٢٤٤٤٤	٢٤٤٤٤٤	٢٤٤٤٤٤	٢٧٧٤	٧٥٥٨٠	٧٣٥٥١	٢٠٢٤	
٢٢٤٤٤٤	٢٤٤٤٤٤	٢٤٤٤٤٤	٢٧٧٤	٧٥٥٨٠	٧٣٥٥١	٢٠٢٤	
٢٢٤٤٤٤	٢٤٤٤٤٤	٢٤٤٤٤٤	٢٧٧٤	٧٥٥٨٠	٧٣٥٥١	٢٠٢٤	
٢٢٤٤٤٤	٢٤٤٤٤٤	٢٤٤٤٤٤	٢٧٧٤	٧٥٥٨٠	٧٣٥٥١	٢٠٢٤	
٢٢٤٤٤٤	٢٤٤٤٤٤	٢٤٤٤٤٤	٢٧٧٤	٧٥٥٨٠	٧٣٥٥١	٢٠٢٤	
٢٢٤٤٤٤	٢٤٤٤٤٤	٢٤٤٤٤٤	٢٧٧٤	٧٥٥٨٠	٧٣٥٥١	٢٠٢٤	
٢٢٤٤٤٤	٢٤٤٤٤٤	٢٤٤٤٤٤	٢٧٧٤	٧٥٥٨٠	٧٣٥٥١	٢٠٢٤	
٢٢٤٤٤٤	٢٤٤٤٤٤	٢٤٤٤٤٤	٢٧٧٤	٧٥٥٨٠	٧٣٥٥١	٢٠٢٤	
٢٢٤٤٤٤	٢٤٤٤٤٤	٢٤٤٤٤٤	٢٧٧٤	٧٥٥٨٠	٧٣٥٥١	٢٠٢٤	

النوع التمام الاقتصادي

الإجمالي

الإنتاج برصوبات واستثمارات الحساب

الإنتاج المحلي والقطاعات

١٤ الإنتاج المحلي من التأمين وثم غير الإنتاج المحلي المحلي

١٥ الإنتاج المحلي للمؤسسات المالية

١٦ الإنتاج المحلي والقطاعات

١٧ الإنتاج المحلي والقطاعات

١٨ الإنتاج المحلي والقطاعات

١٩ الإنتاج الخارجية والمحاسبية

٢٠ الإنتاج المحلي والقطاعات

٢١ الإنتاج الخارجية والمحاسبية

٢٢ الإنتاج الخارجية والمحاسبية

٢٣ الإنتاج الخارجية والمحاسبية

٢٤ الإنتاج الخارجية والمحاسبية

٢٥ الإنتاج الخارجية والمحاسبية

٢٦ الإنتاج الخارجية والمحاسبية

٢٧ الإنتاج الخارجية والمحاسبية

٢٨ الإنتاج الخارجية والمحاسبية

٢٩ الإنتاج الخارجية والمحاسبية

٣٠ الإنتاج الخارجية والمحاسبية

٣١ الإنتاج الخارجية والمحاسبية

٣٢ الإنتاج الخارجية والمحاسبية

٣٣ الإنتاج الخارجية والمحاسبية

٣٤ الإنتاج الخارجية والمحاسبية

٣٥ الإنتاج الخارجية والمحاسبية







تابع جدول ١ - حساب الإنتاج لشركة القطاع الخاص الإستثماري لعام ٢٠١٣ ب - جانب الموارد

الرقم	البيان	ملاحظات	ملاحظات	ملاحظات	البيانات بغير تعديل			ملاحظات
					ملاحظات	ملاحظات	ملاحظات	
١٠	الإجمالي							
١١	القطاعات							
١٢	القطاعات							
١٣	القطاعات							
١٤	القطاعات							
١٥	القطاعات							
١٦	القطاعات							
١٧	القطاعات							
١٨	القطاعات							
١٩	القطاعات							
٢٠	القطاعات							
٢١	القطاعات							
٢٢	القطاعات							
٢٣	القطاعات							
٢٤	القطاعات							
٢٥	القطاعات							
٢٦	القطاعات							
٢٧	القطاعات							
٢٨	القطاعات							
٢٩	القطاعات							
٣٠	القطاعات							
٣١	القطاعات							
٣٢	القطاعات							
٣٣	القطاعات							
٣٤	القطاعات							
٣٥	القطاعات							
٣٦	القطاعات							
٣٧	القطاعات							
٣٨	القطاعات							
٣٩	القطاعات							
٤٠	القطاعات							
٤١	القطاعات							
٤٢	القطاعات							
٤٣	القطاعات							
٤٤	القطاعات							
٤٥	القطاعات							
٤٦	القطاعات							
٤٧	القطاعات							
٤٨	القطاعات							
٤٩	القطاعات							
٥٠	القطاعات							

(١) - حسابات بغير تعديل





(القيمة بالآلاف جنيه)

تابع جدول ١ - حساب الإنتاج لشركات القطاع الخاص الإستثماري لعام ٢٠١٣ - ٢٠١٤  
ب - جائب الموزعة

رقم	القيمة الموزونة	إجمالي	التغير في الموزون الملمس				القيم المضافة (مليون جنيه)
			جسدة	بمتاح لمعرض البيع	الإنتاج غير تام	الإنتاج تام	
١	٢٥٤١٣١٥٧	-	-	-	-	-	
٢	١٠٩٤٥٢	-	-	-	-	-	
٣	١٠٨٩٤٧	-	-	-	-	-	
٤	٤٥٣١٢	-	-	-	-	-	
٥	١٣٣٣٥	-	-	-	-	-	
٦	٨٤٤٢٤	-	-	-	-	-	
٧	٨٤٤٢٤	-	-	-	-	-	
٨	٤١٤٢٤	-	-	-	-	-	
٩	٤١٤٢٤	-	-	-	-	-	
١٠	٤١٤٢٤	-	-	-	-	-	
١١	٤١٤٢٤	-	-	-	-	-	
١٢	٤١٤٢٤	-	-	-	-	-	
١٣	٤١٤٢٤	-	-	-	-	-	
١٤	٤١٤٢٤	-	-	-	-	-	
١٥	٤١٤٢٤	-	-	-	-	-	
١٦	٤١٤٢٤	-	-	-	-	-	
١٧	٤١٤٢٤	-	-	-	-	-	
١٨	٤١٤٢٤	-	-	-	-	-	
١٩	٤١٤٢٤	-	-	-	-	-	
٢٠	٤١٤٢٤	-	-	-	-	-	
٢١	٤١٤٢٤	-	-	-	-	-	
٢٢	٤١٤٢٤	-	-	-	-	-	
٢٣	٤١٤٢٤	-	-	-	-	-	
٢٤	٤١٤٢٤	-	-	-	-	-	
٢٥	٤١٤٢٤	-	-	-	-	-	
٢٦	٤١٤٢٤	-	-	-	-	-	
٢٧	٤١٤٢٤	-	-	-	-	-	
٢٨	٤١٤٢٤	-	-	-	-	-	
٢٩	٤١٤٢٤	-	-	-	-	-	
٣٠	٤١٤٢٤	-	-	-	-	-	
٣١	٤١٤٢٤	-	-	-	-	-	
٣٢	٤١٤٢٤	-	-	-	-	-	
٣٣	٤١٤٢٤	-	-	-	-	-	
٣٤	٤١٤٢٤	-	-	-	-	-	
٣٥	٤١٤٢٤	-	-	-	-	-	
٣٦	٤١٤٢٤	-	-	-	-	-	
٣٧	٤١٤٢٤	-	-	-	-	-	
٣٨	٤١٤٢٤	-	-	-	-	-	
٣٩	٤١٤٢٤	-	-	-	-	-	
٤٠	٤١٤٢٤	-	-	-	-	-	
٤١	٤١٤٢٤	-	-	-	-	-	
٤٢	٤١٤٢٤	-	-	-	-	-	
٤٣	٤١٤٢٤	-	-	-	-	-	
٤٤	٤١٤٢٤	-	-	-	-	-	
٤٥	٤١٤٢٤	-	-	-	-	-	

١١- إحصائيات  
١٢- القيمة المضافة وإنتاجات القطاع  
١٣- القيمة المضافة وإنتاجات القطاع  
١٤- القيمة المضافة وإنتاجات القطاع  
١٥- القيمة المضافة وإنتاجات القطاع  
١٦- القيمة المضافة وإنتاجات القطاع  
١٧- القيمة المضافة وإنتاجات القطاع  
١٨- القيمة المضافة وإنتاجات القطاع  
١٩- القيمة المضافة وإنتاجات القطاع  
٢٠- القيمة المضافة وإنتاجات القطاع  
٢١- القيمة المضافة وإنتاجات القطاع  
٢٢- القيمة المضافة وإنتاجات القطاع  
٢٣- القيمة المضافة وإنتاجات القطاع  
٢٤- القيمة المضافة وإنتاجات القطاع  
٢٥- القيمة المضافة وإنتاجات القطاع  
٢٦- القيمة المضافة وإنتاجات القطاع  
٢٧- القيمة المضافة وإنتاجات القطاع  
٢٨- القيمة المضافة وإنتاجات القطاع  
٢٩- القيمة المضافة وإنتاجات القطاع  
٣٠- القيمة المضافة وإنتاجات القطاع  
٣١- القيمة المضافة وإنتاجات القطاع  
٣٢- القيمة المضافة وإنتاجات القطاع  
٣٣- القيمة المضافة وإنتاجات القطاع  
٣٤- القيمة المضافة وإنتاجات القطاع  
٣٥- القيمة المضافة وإنتاجات القطاع  
٣٦- القيمة المضافة وإنتاجات القطاع  
٣٧- القيمة المضافة وإنتاجات القطاع  
٣٨- القيمة المضافة وإنتاجات القطاع  
٣٩- القيمة المضافة وإنتاجات القطاع  
٤٠- القيمة المضافة وإنتاجات القطاع  
٤١- القيمة المضافة وإنتاجات القطاع  
٤٢- القيمة المضافة وإنتاجات القطاع  
٤٣- القيمة المضافة وإنتاجات القطاع  
٤٤- القيمة المضافة وإنتاجات القطاع  
٤٥- القيمة المضافة وإنتاجات القطاع



(القيمة بالآلاف جنيه)

توزيعات القيمة المتبقية الصافية إلى عوائد الإنتاج لشركات القطاع الخاص الاستثماري لعام ٢٠١٣

رقم	اسم شركة القطاع الخاص	العام			العام		
		حصة	مبلغ	حصة	مبلغ	حصة	مبلغ
٣٠	شركة خدمات النقل الأخرى	١٠٠.٠	٤٤٣	٤٠.٠٤	٤٢٩	١٠.٤٢	٣٣٨
٣١	شركة ركاب والنقل الجوية المصرية	١٠٠.٠	٣٤٦٣	١٠٠.٠	٣٢٦٠	٤١٢	٤٣.٣٣
٣٢	شركة لوجستية أخرى	١٠٠.٠	٣٤٦٣	١٠٠.٠	٣٢٦٠	٤١٢	٤٣.٣٣
٣٣	شركة خدمات النقل الأخرى	١٠٠.٠	٣٤٦٣	١٠٠.٠	٣٢٦٠	٤١٢	٤٣.٣٣
٣٤	شركة خدمات النقل الأخرى	١٠٠.٠	٣٤٦٣	١٠٠.٠	٣٢٦٠	٤١٢	٤٣.٣٣
٣٥	شركة خدمات النقل الأخرى	١٠٠.٠	٣٤٦٣	١٠٠.٠	٣٢٦٠	٤١٢	٤٣.٣٣
٣٦	شركة خدمات النقل الأخرى	١٠٠.٠	٣٤٦٣	١٠٠.٠	٣٢٦٠	٤١٢	٤٣.٣٣
٣٧	شركة خدمات النقل الأخرى	١٠٠.٠	٣٤٦٣	١٠٠.٠	٣٢٦٠	٤١٢	٤٣.٣٣
٣٨	شركة خدمات النقل الأخرى	١٠٠.٠	٣٤٦٣	١٠٠.٠	٣٢٦٠	٤١٢	٤٣.٣٣
٣٩	شركة خدمات النقل الأخرى	١٠٠.٠	٣٤٦٣	١٠٠.٠	٣٢٦٠	٤١٢	٤٣.٣٣
٤٠	شركة خدمات النقل الأخرى	١٠٠.٠	٣٤٦٣	١٠٠.٠	٣٢٦٠	٤١٢	٤٣.٣٣
٤١	شركة خدمات النقل الأخرى	١٠٠.٠	٣٤٦٣	١٠٠.٠	٣٢٦٠	٤١٢	٤٣.٣٣
٤٢	شركة خدمات النقل الأخرى	١٠٠.٠	٣٤٦٣	١٠٠.٠	٣٢٦٠	٤١٢	٤٣.٣٣
٤٣	شركة خدمات النقل الأخرى	١٠٠.٠	٣٤٦٣	١٠٠.٠	٣٢٦٠	٤١٢	٤٣.٣٣
٤٤	شركة خدمات النقل الأخرى	١٠٠.٠	٣٤٦٣	١٠٠.٠	٣٢٦٠	٤١٢	٤٣.٣٣
٤٥	شركة خدمات النقل الأخرى	١٠٠.٠	٣٤٦٣	١٠٠.٠	٣٢٦٠	٤١٢	٤٣.٣٣
٤٦	شركة خدمات النقل الأخرى	١٠٠.٠	٣٤٦٣	١٠٠.٠	٣٢٦٠	٤١٢	٤٣.٣٣
٤٧	شركة خدمات النقل الأخرى	١٠٠.٠	٣٤٦٣	١٠٠.٠	٣٢٦٠	٤١٢	٤٣.٣٣
٤٨	شركة خدمات النقل الأخرى	١٠٠.٠	٣٤٦٣	١٠٠.٠	٣٢٦٠	٤١٢	٤٣.٣٣
٤٩	شركة خدمات النقل الأخرى	١٠٠.٠	٣٤٦٣	١٠٠.٠	٣٢٦٠	٤١٢	٤٣.٣٣
٥٠	شركة خدمات النقل الأخرى	١٠٠.٠	٣٤٦٣	١٠٠.٠	٣٢٦٠	٤١٢	٤٣.٣٣
٥١	شركة خدمات النقل الأخرى	١٠٠.٠	٣٤٦٣	١٠٠.٠	٣٢٦٠	٤١٢	٤٣.٣٣
٥٢	شركة خدمات النقل الأخرى	١٠٠.٠	٣٤٦٣	١٠٠.٠	٣٢٦٠	٤١٢	٤٣.٣٣
٥٣	شركة خدمات النقل الأخرى	١٠٠.٠	٣٤٦٣	١٠٠.٠	٣٢٦٠	٤١٢	٤٣.٣٣
٥٤	شركة خدمات النقل الأخرى	١٠٠.٠	٣٤٦٣	١٠٠.٠	٣٢٦٠	٤١٢	٤٣.٣٣
٥٥	شركة خدمات النقل الأخرى	١٠٠.٠	٣٤٦٣	١٠٠.٠	٣٢٦٠	٤١٢	٤٣.٣٣
٥٦	شركة خدمات النقل الأخرى	١٠٠.٠	٣٤٦٣	١٠٠.٠	٣٢٦٠	٤١٢	٤٣.٣٣
٥٧	شركة خدمات النقل الأخرى	١٠٠.٠	٣٤٦٣	١٠٠.٠	٣٢٦٠	٤١٢	٤٣.٣٣
٥٨	شركة خدمات النقل الأخرى	١٠٠.٠	٣٤٦٣	١٠٠.٠	٣٢٦٠	٤١٢	٤٣.٣٣
٥٩	شركة خدمات النقل الأخرى	١٠٠.٠	٣٤٦٣	١٠٠.٠	٣٢٦٠	٤١٢	٤٣.٣٣
٦٠	شركة خدمات النقل الأخرى	١٠٠.٠	٣٤٦٣	١٠٠.٠	٣٢٦٠	٤١٢	٤٣.٣٣





تابع جدول ٢ - توزيعات القيمة المضافة المسجلة الى عوائد عمل الإنتاج لشركات القطاع الخاص الإستثماري لعام ٢٠١٣

رقم	اسم شركة القطاع الخاص	القيمة المضافة (مليون جنيه)			مجموعه		
		مبلغ الأرباح المحتسبة	مبلغ الأرباح المحتسبة	مبلغ الأرباح المحتسبة			
		١٠٨١٢٤٧٠	(٩٦١٥٧٣٧)	٢٩٦٧٩٤٧	٢١١٨١٤٥٧	٨٤٩٠٤٩٠	
١	الإجمالي العام	٤٧٨٨٢٨	(١١١١٧٨٢)	٥٥٨٨٦١	٤٣٥٩٨	١٢٥٢٥٨	١٢٥٢٥٨
٠١	الزراعة والصيد وصيد الأسماك وطقس المحيط الإقليمي	٩٧٨٢٧٨	(١١١١٧٨٢)	٥٥٨٨٦١	٤٣٥٩٨	١٢٥٢٥٨	١٢٥٢٥٨
٠٢	الصناعات ومنتجاتها	٢٩٢٠٢٢٩	(١١٤٣٧٢٤)	٥٥٥٥٥٢٤	٢٢١١٢٣٠	١٩٤١٢٢	١٩٤١٢٢
٠٣	تجارة الجملة والجزئية	٢٧٨١٢٧٧	(١٤٢٣٨٤٠)	٤١٤٥٥٨٢	٢٢٧٦١٥٠	١٩١٩٢٦	١٩١٩٢٦
٠٤	النقل والاتصالات	١٢٣٥٨	(١٢٣٠٠)	٨٥٢٩	٨٢٢٦	١٩٤	١٩٤
٠٥	الخدمات المالية	١٢٣٤٩٤	(١٤٥٥٤)	٧٨٤٠٠	٧٣٢٩٨	٢٠٠٢	٢٠٠٢
٠٦	الخدمات الحكومية	٤٢٧٨٨٩٩٩	(١٠٥٨٣٧٧٠)	٢٢١٨٨١٧٢	١٨٧١٠٤٤٧	٤٤٧٧٢٦	٤٤٧٧٢٦
٠٧	الزراعة والصيد وصيد الأسماك وطقس المحيط الإقليمي	٢٢١٢٨١٢	٩٤٢٤	١٤٥١٢٢٥	١٠٨٠٠٨٤	٢٧١١٤٢	٢٧١١٤٢
٠٨	الصناعات ومنتجاتها	٧٨٢٧٧٧	(٢٥٤٤٣٥)	٥٢٥٥٤٢	٢٤١٢٣٨	٢٢١٢٣٠	٢٢١٢٣٠
٠٩	تجارة الجملة والجزئية	٢٢٠٤١٧٨	(١٢١٢٥٩٢٥)	١٥٢٢٣٧٤	١٢٧١٢٣٨	٢٥٢٥١٠	٢٥٢٥١٠
١٠	النقل والاتصالات	٧٢٢١٠	(٥١٢٢٣١)	٧٨٨٧٧٨	١٢١٧٥٥	١٥٨١٢٢	١٥٨١٢٢
١١	الخدمات المالية	٧٢٢١٠	٢٨٠٠	٢٨٠٠	٢٨٠٠	٢٨٠٠	٢٨٠٠
١٢	الخدمات الحكومية	٧٢٢١٠	١٠٢٣٩	٢١٧٠٢	٢٤٤٢٠	١٧٧٢	١٧٧٢
١٣	الزراعة والصيد وصيد الأسماك وطقس المحيط الإقليمي	٧٢٢١٠	٢٠٢٢٢	٢١٠٢٢٢	٢١٠٢٢٢	٢١٠٢٢٢	٢١٠٢٢٢
١٤	الصناعات ومنتجاتها	٧٢٢١٠	(٢١١٤٤٥)	٢٨٢٤٧٨	١٠٤٢٣٨	٢٨٢٤٧٨	٢٨٢٤٧٨
١٥	تجارة الجملة والجزئية	٧٢٢١٠	١٢٣٩٤٧	١٢٣٩٤٧	١٢٣٩٤٧	١٢٣٩٤٧	١٢٣٩٤٧
١٦	النقل والاتصالات	٧٢٢١٠	١٢٣٩٤٧	١٢٣٩٤٧	١٢٣٩٤٧	١٢٣٩٤٧	١٢٣٩٤٧
١٧	الخدمات المالية	٧٢٢١٠	١٢٣٩٤٧	١٢٣٩٤٧	١٢٣٩٤٧	١٢٣٩٤٧	١٢٣٩٤٧
١٨	الخدمات الحكومية	٧٢٢١٠	١٢٣٩٤٧	١٢٣٩٤٧	١٢٣٩٤٧	١٢٣٩٤٧	١٢٣٩٤٧
١٩	الصناعات ومنتجاتها	٧٢٢١٠	١٢٣٩٤٧	١٢٣٩٤٧	١٢٣٩٤٧	١٢٣٩٤٧	١٢٣٩٤٧
٢٠	تجارة الجملة والجزئية	٧٢٢١٠	١٢٣٩٤٧	١٢٣٩٤٧	١٢٣٩٤٧	١٢٣٩٤٧	١٢٣٩٤٧
٢١	النقل والاتصالات	٧٢٢١٠	١٢٣٩٤٧	١٢٣٩٤٧	١٢٣٩٤٧	١٢٣٩٤٧	١٢٣٩٤٧
٢٢	الخدمات المالية	٧٢٢١٠	١٢٣٩٤٧	١٢٣٩٤٧	١٢٣٩٤٧	١٢٣٩٤٧	١٢٣٩٤٧
٢٣	الخدمات الحكومية	٧٢٢١٠	١٢٣٩٤٧	١٢٣٩٤٧	١٢٣٩٤٧	١٢٣٩٤٧	١٢٣٩٤٧
٢٤	الصناعات ومنتجاتها	٧٢٢١٠	١٢٣٩٤٧	١٢٣٩٤٧	١٢٣٩٤٧	١٢٣٩٤٧	١٢٣٩٤٧
٢٥	تجارة الجملة والجزئية	٧٢٢١٠	١٢٣٩٤٧	١٢٣٩٤٧	١٢٣٩٤٧	١٢٣٩٤٧	١٢٣٩٤٧
٢٦	النقل والاتصالات	٧٢٢١٠	١٢٣٩٤٧	١٢٣٩٤٧	١٢٣٩٤٧	١٢٣٩٤٧	١٢٣٩٤٧
٢٧	الخدمات المالية	٧٢٢١٠	١٢٣٩٤٧	١٢٣٩٤٧	١٢٣٩٤٧	١٢٣٩٤٧	١٢٣٩٤٧
٢٨	الخدمات الحكومية	٧٢٢١٠	١٢٣٩٤٧	١٢٣٩٤٧	١٢٣٩٤٧	١٢٣٩٤٧	١٢٣٩٤٧
٢٩	الصناعات ومنتجاتها	٧٢٢١٠	١٢٣٩٤٧	١٢٣٩٤٧	١٢٣٩٤٧	١٢٣٩٤٧	١٢٣٩٤٧

تابع جدول ٢ - توزيعات القيمة المتضافة الصناعية التي عوالت عوائل الإنتاج لشركات القطاع الخاص الإستثماري لعام ٢٠١٣

(القيمة بالدينار جنيهي)

رقم	اسم الشركة المخرجة	القيمة			
		مطلوبة	قرى الطرف المحسوبة	جسيمة	مكة الصناعات الانتاجية
٢٠	مساهمة عمال النقل الاقليمي	-	(١٢٢٥)	(١٢٢٥)	(٤٢٣)
٢١	مساهمة الآلات والمعدات الصناعية التي مصنعة في موروث اخر	٢٣٧٧٨	٥٩٢٢٣	٨٢٠١١	٢١٨٨٠
٢٢	مساهمة لوجستية اخرى	٢٨٠٥٢	١٥٠٠٠٧	١٧٨٠٥٩	(٣٣٩٥٣٦)
٢٣	استصلاح المعدات والآلات	١١٢	١٣٧٣	١٤٢٩	٢١٧٠
٢٤	استثمارات التهرب الضريبي والاطار والقطر والمنتجات وكثيف الهواء	٢٧٣٥٥٢	٧٧٩١٢٩	١٠٥٢٦٨١	(٢٧٧١٩٨)
٢٥	استثمارات التهرب الضريبي والاطار والقطر والمنتجات وكثيف الهواء	٢٧٣٥٥٢	٧٧٩١٢٩	١٠٥٢٦٨١	(٢٧٧١٩٨)
٢٦	الإنتاج الصناعي لمعدات الصراف المصنعي والادارة ومعالجة المعلومات	٢١٦٤	(٧٧٨١٥)	(٧٥٦٨١)	٢١٢٩٠
٢٧	تصنيع وتجهيز وتوزيع المياه	٦٢٢	(٢٢٤٣)	(١٢٢١)	(٢٢٤١٦)
٢٨	تصنيع ومعالجة وتوزيع المنتجات والخدمات	١٥٢٢	(٧٥١٠٣)	(٧٤٠٦٠)	٢٤٦٠٩
٢٩	الإنتاجات (الكيميائية والطلاء)	٥٢١٠٢٩	٨١٥٧٤٤	٣٢٤٣٧٦٥	(١١٦٠٠٥)
٣٠	تجهيز الخدمات	١٣٢٩١٥	٧٤١٠٧٧	٩١٤٩٩٢	(٣٣٩٤٤٤)
٣١	إقامة الخدمات	٣٥٠٥٦٠	٢١٠٢٣	٣٧٤٥٩٣	٣٢١١٢٢
٣٢	القطر للخدمة المتكاملة	٦٥٢٦	٤٨٦٢٤	٥٥٦٨٠	(١٠٠٦٦٦٧)
٣٣	تجهيز الخدمات المتكاملة	١٣٨٢٨٨	١٧٢٠٠٦	٣١٠٢٥٤	٤٧٠٢٠
٣٤	تجهيز الخدمات المتكاملة	١٢٢٢٤	٢٤٥٦٦	٤٦٨٣٨	٢٤٢٥٤
٣٥	تجهيز الخدمات المتكاملة	١٢٥٩٧٦	١٣٧٥١٠	٢٦٢٥١٦	٧٢٧٧٦
٣٦	تجهيز الخدمات المتكاملة	١٨٠٢٨٢	١١٦٨٨٨٨	٣٢٤٩٤٤٠	(٥١٥٧٧٠)
٣٧	تجهيز الخدمات المتكاملة	٤٨٦٠٠	٢٤٦٧٠٩	٤٤٥٢٠٩	(١٩٢٢١١)
٣٨	تجهيز الخدمات المتكاملة	١٩٨٥٤	٣٢٦٦٤٠	٢٤٦٥٩٤	(٢٠٢٩٤٤٦)
٣٩	تجهيز الخدمات المتكاملة	٤٥٨٢	٧٨٩٦٦٧	٢٩٤٢٤٩	(١١١٩٩١٢)
٤٠	تجهيز الخدمات المتكاملة	٥٧١٤٦	٢٠٥٥٢٢	٢٦٦٦٥٨	٤٥٢٠٧
٤١	تجهيز الخدمات المتكاملة	٥٥٠٧٠	١٥٠١٠٤	٢٠٥٦١٦	(١٢٠٥٢٣)
٤٢	تجهيز الخدمات المتكاملة	٥١٢	١٤٢٩٤١	١٩٧٩٤١	(٥٥٥٨٨٤)
٤٣	تجهيز الخدمات المتكاملة	٥١٢	٧١٨٢	٧١٨٢	(٧١٦٧)
٤٤	تجهيز الخدمات المتكاملة	٢٤٥٨٦٠٥	٤٢٧٢٢٧٨	١٧٢١٤٢٣	(٢٥٥٢٠٤٥)
٤٥	تجهيز الخدمات المتكاملة	٨٢٤٨	٣٧٢٢	١٢٢٠٤٠	٢٨٦٧٨
٤٦	تجهيز الخدمات المتكاملة	٢٠٩٤١	٦٥٤٦٠	٤٤٤٠١	(١٤٠٠٢٦)
٤٧	تجهيز الخدمات المتكاملة	٤٢٩٤١	٦١٢٢٢٦	٢١٢٢٢٦	(١٧٢٧٨٢)
٤٨	تجهيز الخدمات المتكاملة	٤٢٩٤١	٦١٢٢٢٦	٢١٢٢٢٦	(١٧٢٧٨٢)
٤٩	تجهيز الخدمات المتكاملة	٤٢٩٤١	٦١٢٢٢٦	٢١٢٢٢٦	(١٧٢٧٨٢)
٥٠	تجهيز الخدمات المتكاملة	٤٢٩٤١	٦١٢٢٢٦	٢١٢٢٢٦	(١٧٢٧٨٢)
٥١	تجهيز الخدمات المتكاملة	٤٢٩٤١	٦١٢٢٢٦	٢١٢٢٢٦	(١٧٢٧٨٢)
٥٢	تجهيز الخدمات المتكاملة	٤٢٩٤١	٦١٢٢٢٦	٢١٢٢٢٦	(١٧٢٧٨٢)
٥٣	تجهيز الخدمات المتكاملة	٤٢٩٤١	٦١٢٢٢٦	٢١٢٢٢٦	(١٧٢٧٨٢)
٥٤	تجهيز الخدمات المتكاملة	٤٢٩٤١	٦١٢٢٢٦	٢١٢٢٢٦	(١٧٢٧٨٢)
٥٥	تجهيز الخدمات المتكاملة	٤٢٩٤١	٦١٢٢٢٦	٢١٢٢٢٦	(١٧٢٧٨٢)
٥٦	تجهيز الخدمات المتكاملة	٤٢٩٤١	٦١٢٢٢٦	٢١٢٢٢٦	(١٧٢٧٨٢)
٥٧	تجهيز الخدمات المتكاملة	٤٢٩٤١	٦١٢٢٢٦	٢١٢٢٢٦	(١٧٢٧٨٢)
٥٨	تجهيز الخدمات المتكاملة	٤٢٩٤١	٦١٢٢٢٦	٢١٢٢٢٦	(١٧٢٧٨٢)
٥٩	تجهيز الخدمات المتكاملة	٤٢٩٤١	٦١٢٢٢٦	٢١٢٢٢٦	(١٧٢٧٨٢)
٦٠	تجهيز الخدمات المتكاملة	٤٢٩٤١	٦١٢٢٢٦	٢١٢٢٢٦	(١٧٢٧٨٢)

(القيمة بالآلاف جنيه)

تابع جدول ٢ - توزيعات القيمة المضافة الصافية التي عوائد عوامل الإنتاج لشركات القطاع الخاص الإستثماري لعام ٢٠١٣

رقم	القيمة المضافة الصافية	مبلغ العمليات المنتجة	الناتج			القيمة المضافة الصافية
			جديدة	فرق التكلفة المحسوبة	مطلوبة	
٦١	٤٧٨٤٢.٥	(٢١٢٢٠,١٢)	١٤٤,٢٢٧	٤٠٠٩١٢٩	٢٣٨١,٩٤	الإصداقات
٦٢	١٥٥٥٧	(٤١,٧١)	١٧٢٥٩	١٣٠٠	٤٢٥٤	إقامة برمجيات وإستشارات الحاسب
٦٣	(٤٤٤٨٠,٠)	(٢٥٥٥١٥)	١٣٤١١٥	١٣٢,٣١٧	١١٤٤٨	الإستشارة التقنية والتأهيل
٦٤	(٣٨١٤٥)	(١٥١٣٣٤)	٤٩٨٤٢	٤٤٤٤٢	٣٨٠٠	الوساطة المالية بما فى ذلك التأمين وتداول الإصداقات المستحقة التاديب
٦٥	(١١٢٩٥٥)	(١,٤١٧٧١)	٤٤٣١٣	٨٣٥٧٥	٧٤٤٨	الإستشارة المساندة للإستشارة المالية
٦٦	(٤٢٣٨٣)	(١٩٥٥٤٣)	٨٣٥٧٧٨	٨٢٨٨٤١	٢٨٧٧	الإستشارة العقارات والتأهيل
٦٧	(٤٢٣٨٣)	(١,٢٥٥٤٣)	٨٣٥٧٧٨	٨٢٨٨٤١	٢٨٧٧	الإستشارة العقارات والتأهيل
٦٨	٣١١,٤	(١٢١٢٣)	٣١٥٤	٣٥٧٨	٧٨	الإستشارة التقنية والتأهيل
٦٩	٥٢	(١,٤٨٤)	١٢١٩	١٢١٩	-	الإستشارة القانونية والمصارفية
٧٠	٢٠,٧٦	(٢٠٠)	٩١,٣	٧١	٣٢	الإستشارة البرمجيات والتأهيل والإستشارة
٧١	٧٨٤٦٦	(١,٥٥٧)	٣٣٤٤	٢٧٨٨	٤٦	الإستشارة للمصارفية والمصرفية والإستشارات التقنية والتأهيل
٧٢	٤١٩٢٥	(١,٥٨٨٧)	٤٠,٢٣٣	٨٣١٥١	٧,٨٢	الإستشارة الإدارية وعلاقات العمال
٧٣	(٢٧)	(٩٨٢)	٩٢٤	٩٢٤	-	الإستشارة الإستثمار والتأهيل
٧٤	٧٦	(١,٦٧)	١,٩	١,٩	-	الإستشارة الطب
٧٥	٤٣١٣٣	(١,٤٧٤٥)	٨١٣٥٢	٨١٣٥٢	٣٢٧٨	الإستشارة خدمات وكالة السفر ومطبخى الرحلات السياحية والسفر
٧٦	(١٢٤٧)	(٩٩٤٢)	٤٤٠	٧٢٦	٣٧,٤	الإستشارة خدمات المحاسب التالى والمصرفية المحاسبية العامة
٧٧	١٣٧٩٦٦	(١,١١٣١)	١٢٥١,٠	١٢٢٢١	٣١٩	التعليم
٧٨	١٣٧٩٦٦	(١,١١٣١)	١٢٥١,٠	١٢٢٢١	٣١٩	التعليم
٧٩	٥٩١٦٨٨	(٢,١٤١)	١٥٢٧٨٥	١٤٧٢٢٣	٢٥٥٢٢	الصحة والعلاج الإخصائى
٨٠	٥٩١٦٨٨	(٢,١٤١)	١٥٢٧٨٥	١٤٧٢٢٣	٢٥٥٢٢	الصحة والعلاج الإخصائى
٨١	٥٢١٤٨	(٢,١٤٠)	١٥٢٧٨٥	١٣٧٢٢٣	٤٥٥٢٢	الإستشارة للمصارفية العامة والإستثمار
٨٢	١٨٥١٥	(١٤٤٢٢)	١,١٨٤	٧٢٢٩	٢١٥٥	الإستشارة للتأمين والإستثمار والتأهيل
٨٣	١٧٧٥٥	(١٤٤٢٢)	١,١٨٤	٧٢٢٩	٢١٥٥	الإستشارة للتأمين والإستثمار والتأهيل
٨٤	١٧٧٥٥	٨٥٢٢	٢٢٩٧	٢١٥٥	٢٣٩	الإستشارة للتأمين والإستثمار والتأهيل
٨٥	١٧٧٥٥	٨٥٢٢	٢٢٩٧	٢١٥٥	٢٣٩	الإستشارة للتأمين والإستثمار والتأهيل





تابع جدول ٣- حساب التحويلات التجارية والادخل لشركة كات القطع الخاص الإستثمار لعام ٢٠١٣ ح- جانب الاستدعاءات

النقمة بالأولف جنيه		موزع					التحويلات التجارية المجموعه				النسب المبدئه المقدمه	توضيحات			
حسابات التحويلات التجارية	الادخل	حساب التحويلات التجارية	حساب التحويلات التجارية	حساب التحويلات التجارية	حساب التحويلات التجارية	حساب التحويلات التجارية	حساب التحويلات التجارية	حساب التحويلات التجارية	حساب التحويلات التجارية	حساب التحويلات التجارية			حساب التحويلات التجارية		
2312101	2312101	2312101	2312101	2312101	2312101	2312101	2312101	2312101	2312101	2312101	2312101	2312101	2312101	2312101	2312101
(٢٣٢٣٠)	(٢٣٢٣٠)														
(٢٣١٤٤)	(٢٣١٤٤)														
1234567	1234567														
8765432	8765432														
...	...	...	...	...	...	...	...	...	...	...	...	...	...	...	...



تابع جدول ٣ - حساب التحريات الجارية والإحتراش شركات القطاع الخاص الإستثماري لعام ٢٠١٣ ب - جانب الموزع

(القيمة بالألف جنيه)

رقم	اسم التمام الإحتراش	مقدر التحريات الاستثمارية	إيرادات موزعة مالية	إيرادات تجزئية	إيرادات موزعة	أرباح الأرباح المجموعه	أرباح الأرباح المجموعه	جدة الموزع
٣٠	مصاريف معدات النقل الأخرى	(٤٣١)	-	-	٤٠٤	٤٠٤	٤٠٤	(١٢٥٢)
٣١	مصاريف الإلتك والتأمينات التقنيه الغير مسئلة الى موزع الغير	٤١٨٦٠	-	٤١٨٦	-	٤١٨٦	٤١٨٦	١٠٨٧١١
٣٢	مصاريف تصديقه اخرى	(٣٢٤٥٣٨)	٨٧٧٣١	٤٨٤٣٣	٤٣٩	٢١٩٤٢٢	١٥٠٠٠٧	(١٠٧٧٦٦)
٣٣	إصلاح المعدات والآلات	٦١٧٠	-	١٨٤	-	١٨٤	١٢٨٣	٧٨٣٣
٣٤	الطائرات التجارية والطائرات الخاصة والمعدات وشبكات الكهرباء	(٢٧٤٧٤٩)	-	٢٣٤٥٢	٨٥٤٣	١٨٤	٧٧٤١٣٩	٥٤٥٠١٩
٣٥	إمدادات الكهرباء والطاقة والغاز والبنزين والنفط والزيوت	(٢٧٤٧٤٩)	١٠٠٤٢٥	٢٣٤٥٢	٨٥٤٣	١٨٤	٧٧٤١٣٩	٥٤٥٠١٩
٣٦	الإمدادات التقنيه والمعدات الغير فائده للمصاريف والمصاريف التشغيلية	٣٤٣٩٠	-	٤٤٤٤٨	-	٤٤٤٤٨	٨٣٧٤	(١٨٧٣٠)
٣٧	مصاريف وتبعية وتوزيع المياه	(٢٩٤٩٩)	-	٤٤٤٤٨	-	٤٤٤٤٨	٨٣٧٤	(٢٠٥٥٧)
٣٨	جميع مصاريف وتبعية وتوزيع المساحات والظروف للإحتراش والتأمين والتأمينات	٤٤٤٤٨	-	٤٤٤٤٨	-	٤٤٤٤٨	٨٣٧٤	١١٧٧
٣٩	مصاريف الإلتك والتأمينات التقنيه	(١١٦٠٠٥)	٤٥٧٠٠٥	٢٤٤٤٨	-	٢٤٤٤٨	٨٣٧٤	١١٧٧
٤٠	تجهيز الآلات	(٣٣٩٤٨٤)	٤٨٤٧٠	٢٤٤٤٨	-	٢٤٤٤٨	٨٣٧٤	١١٧٧
٤١	إقامة المصاريف	٣٣٩٤٨٤	١٠٠٨٨٦	٢٤٤٤٨	-	٢٤٤٤٨	٨٣٧٤	١١٧٧
٤٢	المصاريف التشغيلية المتضمنة	(١٠٧٧٦٦)	-	٢٣٧	-	٢٣٧	١١٧٧	١١٧٧
٤٣	مصاريف المعدات والتأمينات والتأمينات التقنيه	٤٧٠٠٠	٧٢٢١١	٢٣٧	-	٢٣٧	١١٧٧	١١٧٧
٤٤	مصاريف المعدات والتأمينات والتأمينات التقنيه	٤٧٠٠٠	٧٢٢١١	٢٣٧	-	٢٣٧	١١٧٧	١١٧٧
٤٥	مصاريف المعدات والتأمينات والتأمينات التقنيه	٤٧٠٠٠	٧٢٢١١	٢٣٧	-	٢٣٧	١١٧٧	١١٧٧
٤٦	مصاريف المعدات والتأمينات والتأمينات التقنيه	٤٧٠٠٠	٧٢٢١١	٢٣٧	-	٢٣٧	١١٧٧	١١٧٧
٤٧	مصاريف المعدات والتأمينات والتأمينات التقنيه	٤٧٠٠٠	٧٢٢١١	٢٣٧	-	٢٣٧	١١٧٧	١١٧٧
٤٨	مصاريف المعدات والتأمينات والتأمينات التقنيه	٤٧٠٠٠	٧٢٢١١	٢٣٧	-	٢٣٧	١١٧٧	١١٧٧
٤٩	مصاريف المعدات والتأمينات والتأمينات التقنيه	٤٧٠٠٠	٧٢٢١١	٢٣٧	-	٢٣٧	١١٧٧	١١٧٧
٥٠	مصاريف المعدات والتأمينات والتأمينات التقنيه	٤٧٠٠٠	٧٢٢١١	٢٣٧	-	٢٣٧	١١٧٧	١١٧٧
٥١	مصاريف المعدات والتأمينات والتأمينات التقنيه	٤٧٠٠٠	٧٢٢١١	٢٣٧	-	٢٣٧	١١٧٧	١١٧٧
٥٢	مصاريف المعدات والتأمينات والتأمينات التقنيه	٤٧٠٠٠	٧٢٢١١	٢٣٧	-	٢٣٧	١١٧٧	١١٧٧
٥٣	مصاريف المعدات والتأمينات والتأمينات التقنيه	٤٧٠٠٠	٧٢٢١١	٢٣٧	-	٢٣٧	١١٧٧	١١٧٧
٥٤	مصاريف المعدات والتأمينات والتأمينات التقنيه	٤٧٠٠٠	٧٢٢١١	٢٣٧	-	٢٣٧	١١٧٧	١١٧٧
٥٥	مصاريف المعدات والتأمينات والتأمينات التقنيه	٤٧٠٠٠	٧٢٢١١	٢٣٧	-	٢٣٧	١١٧٧	١١٧٧
٥٦	مصاريف المعدات والتأمينات والتأمينات التقنيه	٤٧٠٠٠	٧٢٢١١	٢٣٧	-	٢٣٧	١١٧٧	١١٧٧
٥٧	مصاريف المعدات والتأمينات والتأمينات التقنيه	٤٧٠٠٠	٧٢٢١١	٢٣٧	-	٢٣٧	١١٧٧	١١٧٧
٥٨	مصاريف المعدات والتأمينات والتأمينات التقنيه	٤٧٠٠٠	٧٢٢١١	٢٣٧	-	٢٣٧	١١٧٧	١١٧٧
٥٩	مصاريف المعدات والتأمينات والتأمينات التقنيه	٤٧٠٠٠	٧٢٢١١	٢٣٧	-	٢٣٧	١١٧٧	١١٧٧
٦٠	مصاريف المعدات والتأمينات والتأمينات التقنيه	٤٧٠٠٠	٧٢٢١١	٢٣٧	-	٢٣٧	١١٧٧	١١٧٧









تاسع جدول ٤- حساب الاستدادات والموارد المالية لشركات القطاع الخاص الاستثماري لعام ٢٠١٣ أ- جانب الاستدادات

رقم الحساب	البيان التفصيلي للحساب	التكوين من سيمي الاجمالي																					
		التكوين من سيمي الاجمالي			التكوين من سيمي الاجمالي			التكوين من سيمي الاجمالي		التكوين من سيمي الاجمالي		التكوين من سيمي الاجمالي											
		الاجمالي	حصة	بطلان بطرق البيع	الاجمالي	حصة	بطلان بطرق البيع	الاجمالي	حصة	بطلان بطرق البيع	الاجمالي	حصة											
٦١	الاجمالي	١٤٠٤٦٦١	-	-	-	-	-	-	-	-	-	-	-	-	١٤٠٤٦٦١	-	-	-	-	-	-	-	-
٦٢	المنفعة من سيميات و سيميات الحاسب	١٨٠١٢٣	-	-	-	-	-	-	-	-	-	-	-	-	١٨٠١٢٣	-	-	-	-	-	-	-	-
٦٣	الاجمالي	١٨٠١٢٣	-	-	-	-	-	-	-	-	-	-	-	-	١٨٠١٢٣	-	-	-	-	-	-	-	-
٦٤	الاجمالي	١٨٠١٢٣	-	-	-	-	-	-	-	-	-	-	-	-	١٨٠١٢٣	-	-	-	-	-	-	-	-
٦٥	الاجمالي	١٨٠١٢٣	-	-	-	-	-	-	-	-	-	-	-	-	١٨٠١٢٣	-	-	-	-	-	-	-	-
٦٦	الاجمالي	١٨٠١٢٣	-	-	-	-	-	-	-	-	-	-	-	-	١٨٠١٢٣	-	-	-	-	-	-	-	-
٦٧	الاجمالي	١٨٠١٢٣	-	-	-	-	-	-	-	-	-	-	-	-	١٨٠١٢٣	-	-	-	-	-	-	-	-
٦٨	الاجمالي	١٨٠١٢٣	-	-	-	-	-	-	-	-	-	-	-	-	١٨٠١٢٣	-	-	-	-	-	-	-	-
٦٩	الاجمالي	١٨٠١٢٣	-	-	-	-	-	-	-	-	-	-	-	-	١٨٠١٢٣	-	-	-	-	-	-	-	-
٧٠	الاجمالي	١٨٠١٢٣	-	-	-	-	-	-	-	-	-	-	-	-	١٨٠١٢٣	-	-	-	-	-	-	-	-
٧١	الاجمالي	١٨٠١٢٣	-	-	-	-	-	-	-	-	-	-	-	-	١٨٠١٢٣	-	-	-	-	-	-	-	-
٧٢	الاجمالي	١٨٠١٢٣	-	-	-	-	-	-	-	-	-	-	-	-	١٨٠١٢٣	-	-	-	-	-	-	-	-
٧٣	الاجمالي	١٨٠١٢٣	-	-	-	-	-	-	-	-	-	-	-	-	١٨٠١٢٣	-	-	-	-	-	-	-	-
٧٤	الاجمالي	١٨٠١٢٣	-	-	-	-	-	-	-	-	-	-	-	-	١٨٠١٢٣	-	-	-	-	-	-	-	-
٧٥	الاجمالي	١٨٠١٢٣	-	-	-	-	-	-	-	-	-	-	-	-	١٨٠١٢٣	-	-	-	-	-	-	-	-
٧٦	الاجمالي	١٨٠١٢٣	-	-	-	-	-	-	-	-	-	-	-	-	١٨٠١٢٣	-	-	-	-	-	-	-	-
٧٧	الاجمالي	١٨٠١٢٣	-	-	-	-	-	-	-	-	-	-	-	-	١٨٠١٢٣	-	-	-	-	-	-	-	-
٧٨	الاجمالي	١٨٠١٢٣	-	-	-	-	-	-	-	-	-	-	-	-	١٨٠١٢٣	-	-	-	-	-	-	-	-
٧٩	الاجمالي	١٨٠١٢٣	-	-	-	-	-	-	-	-	-	-	-	-	١٨٠١٢٣	-	-	-	-	-	-	-	-
٨٠	الاجمالي	١٨٠١٢٣	-	-	-	-	-	-	-	-	-	-	-	-	١٨٠١٢٣	-	-	-	-	-	-	-	-
٨١	الاجمالي	١٨٠١٢٣	-	-	-	-	-	-	-	-	-	-	-	-	١٨٠١٢٣	-	-	-	-	-	-	-	-
٨٢	الاجمالي	١٨٠١٢٣	-	-	-	-	-	-	-	-	-	-	-	-	١٨٠١٢٣	-	-	-	-	-	-	-	-
٨٣	الاجمالي	١٨٠١٢٣	-	-	-	-	-	-	-	-	-	-	-	-	١٨٠١٢٣	-	-	-	-	-	-	-	-
٨٤	الاجمالي	١٨٠١٢٣	-	-	-	-	-	-	-	-	-	-	-	-	١٨٠١٢٣	-	-	-	-	-	-	-	-
٨٥	الاجمالي	١٨٠١٢٣	-	-	-	-	-	-	-	-	-	-	-	-	١٨٠١٢٣	-	-	-	-	-	-	-	-
٨٦	الاجمالي	١٨٠١٢٣	-	-	-	-	-	-	-	-	-	-	-	-	١٨٠١٢٣	-	-	-	-	-	-	-	-
٨٧	الاجمالي	١٨٠١٢٣	-	-	-	-	-	-	-	-	-	-	-	-	١٨٠١٢٣	-	-	-	-	-	-	-	-
٨٨	الاجمالي	١٨٠١٢٣	-	-	-	-	-	-	-	-	-	-	-	-	١٨٠١٢٣	-	-	-	-	-	-	-	-
٨٩	الاجمالي	١٨٠١٢٣	-	-	-	-	-	-	-	-	-	-	-	-	١٨٠١٢٣	-	-	-	-	-	-	-	-
٩٠	الاجمالي	١٨٠١٢٣	-	-	-	-	-	-	-	-	-	-	-	-	١٨٠١٢٣	-	-	-	-	-	-	-	-

تابع جدول 4 - حساب الاستهلاكات والموارد الأساسية والمالية لشركات القطاع الخاص المستثمر في عام ٢٠١٣

ب- جانب الموارد

القيمة بالآلاف جنيه					
مصدر الموارد	القيمة	التغيرات الأساسية والمالية	الإجمالي	المستثمر	القسم المتعدد الجنسيات
١٢٤٠,١٥٥٥	(٧١٦٣٨٧٠)	١٤٢٠,٣١٩٦	١٦٢٠,٩٦٥٣	٢٥٧٤٧٧٦	
١٣,٢٧٨٠	(٩,٥٣٦٦)	١٥٤٧٧٦	٢١٢٢٧٩	٤٤٣٠٨	١
١٥٣٣٢٨٧	(٨٨٧١٧٥)	١٣٣٠٨١٣	٥٨١١٢٠	٢٣٣٢٨٤٩	١٠١
١٥٣١١٩٧٨	(٨١١٧٣٢)	١٣٢٩٤٥٤٧	٥١٩٠٤٠	٢٣٧٨١٢٢	١٠٢
١٣٨٩	(٧٥٢٠)	١١٦٦٤	٢٧٨٢٤	٢٣٦٢	١٠٣
١,٣٣٥١٧٣	(٥٣١٢٥٩٣)	٨٤٥٢٨٤٣	٦٨٠,٠٠٢٨	١٧٤٢٥٢٢٥	١٠٤
٣٣,٤٧١٢	(١١,٨٥٥٦٩)	٢٧٥٢٤٥٢	٥٥٦٣٦	١٣٧٧١٦١	١٠٥
٣٣,٤٧١٢	٨١٧٧٦٩	٢٣٥٢٩٧١	٢٢٤٧٨٤	٤١٧٨٨	١٠٦
٣٥٤٦٧,٥	(٣٧١٧٣٢)	٣٢٥٤٣٠	٥٥٢٢٩,٠	٢٤٤,١٩	١٠٧
١٣٩,٢٥٧	(١٢,٥٨٨٣٦)	٢,٤٥٥٨٤٣	١٤٢,٠٠٤	٣١,٠٣٦	١٠٨
١١٢٥٨١	(١,٠٤٦٩٨)	١٥٢٣٢,٠	٧٣٦٢	٥٧٨٨٢	١٠٩
١,٩٣٢٤	(١١٦١٣٥)	١٨٤٧٧٤	١,٠١١٢	٢,٥٥٨	١١٠
١٣٩٥٤٧٨	(٤,٠٩٦٦٦)	١٣٣٥٧٧	١,٢٤٢,٢	٢٢٦١٢٥	١١١
٦٣٤٨٥٦	(١,٥٢٨٢٤)	٧٢٥٥٢,٠	١٣٤٤٨,٠	(٨٧٣٠,٩)	١١٢
٢٤٤٦١٨٢	(٥٨٦,٤١٢)	٢٣٧٢٤٦٨	١,٠٣٧١٢٨	٤٥٤٦٩٨٨	١١٣
١٢٥٥٧,٨٠	(١٢٦,٨٨٦٢)	٢٤٤٦٢٢٢,٠	٨٧٤٥٢٥	٣٨٧٣٦,٧	١١٤
١١١٤٤٧١	(٤٥٢٣٢٧,٠)	٢٥,٩١٤٤,٠	٣٧٤٨٣٧	١٧٥٢٤٤	١١٥
١٢١٧١٥٥	٤٤٩,٥٧	٦٤,٩٤٩	٧٧٩١,٠	٤٩٢٢٩	١١٦
١,٠٤٣١٨٥١	(١٧,١٤١٨٨)	٢٣٧٥٨٠,٠	١٤٢٣٢٢٤	٢٤٤١٩١٦	١١٧
١١٤٢٥٤٦٤	(٣١١٧٥٢٢)	١٣١٣٢٩١٦	٥٩,٠٠٦٦	٧٨٩,٤٩	١١٨
١١٨٩٣٦٦	٤٧٥٦٦١	٤٢٢٨٧٦	٤٤٦٨٤	١٣٢٨٤٥	١١٩
٤٦٥٨٢١	(١,٨٤٨٨)	٤٤٤١٢٩	١٩,٠٢١	١٦٨٤٩	١٢٠
٢١٢٦٧,٦	(٢٤٩٧,٦٤)	٤٦٧٢٣٧٨	٢٣٩,٢٣	٧٢٧٥٥٩	١٢١
٢٥٤٤١٢	(٥٣٦١,٠)	٥,٨٤٢٣	٦٣٩,٩	٢٤٦١٧٨	١٢٢
١٣٢٦٠,٦٤	(١,٨٥٨٤١٦)	٢٤٤٩٤١٤	١٤٢٢٨٥	٢٦٥١٧٨	١٢٣

الإجمالي العام

١ الزراعة والصيد واستغلال الغابات وتربية الحيوانات

١٠١ الزراعة والصيد والغابات والحيوانات ذات السبعة أقدام

١٠٢ التعدين واستغلال المحاجر

١٠٣ استخراج النفط والغاز الطبيعي

١٠٤ تعدين خامات (الزئبق والفضة)

١٠٥ التعدين واستغلال المحاجر

١٠٦ للمعادن المعدنية

١٠٧ صناعة المنتجات المعدنية

١٠٨ صناعة الخبث والصلب

١٠٩ صناعة الخبث والصلب

١١٠ صناعة الحديد والصلب

١١١ صناعة الحديد والصلب

١١٢ صناعة الحديد والصلب

١١٣ صناعة الحديد والصلب

١١٤ صناعة الحديد والصلب

١١٥ صناعة الحديد والصلب

١١٦ صناعة الحديد والصلب

١١٧ صناعة الحديد والصلب

١١٨ صناعة الحديد والصلب

١١٩ صناعة الحديد والصلب

١٢٠ صناعة الحديد والصلب

١٢١ صناعة الحديد والصلب

١٢٢ صناعة الحديد والصلب

١٢٣ صناعة الحديد والصلب

١٢٤ صناعة الحديد والصلب

١٢٥ صناعة الحديد والصلب

١٢٦ صناعة الحديد والصلب

١٢٧ صناعة الحديد والصلب

١٢٨ صناعة الحديد والصلب

١٢٩ صناعة الحديد والصلب

١٣٠ صناعة الحديد والصلب

١٣١ صناعة الحديد والصلب

١٣٢ صناعة الحديد والصلب

١٣٣ صناعة الحديد والصلب

تابع جدول ٤ - حساب الاستحقاقات والموارد الرأسمالية والمالية لشركات القطاع الخاص المستثمر في لعام ٢٠١٣ ب- جانب الموارد

رقم الحساب	اسم الحساب الوارد	البيانات الرأسمالية والمالية	البيانات المالية	البيانات الرأسمالية	جانب المورد
٢٠	صافي صافي الأرباح	٢٢٣٢٢	١٣٢٩	٢٣٦٥١	١٥٢٢٤
٢١	صافي صافي الأرباح	٢٠٩١٠٧	٢٤٤٤	٢١١٥٥١	١٥٢٠٠٠
٢٢	صافي صافي الأرباح	١٤٥١٣٥١	٥٩٩٥٨	١٥١١٣٥١	١٢٢٥٥٠٥
٢٣	صافي صافي الأرباح	١٣٥٨٨٧	٦٤٤	١٣٥٨٨٧	٧٨٦٦٨
٢٤	صافي صافي الأرباح	١١٥٥٧١٠	٣٨٥٤٥	١١٥٥٧١٠	٢٢٢٢٩٨
٢٥	صافي صافي الأرباح	١١٥٥٧١٠	٣٨٥٤٥	١١٥٥٧١٠	٢٢٢٢٩٨
٢٦	صافي صافي الأرباح	١٢٦٠٠	١٢٦٠٠	١٢٦٠٠	٩١٠٧٨٢
٢٧	صافي صافي الأرباح	١٢٦٠٠	١٢٦٠٠	١٢٦٠٠	١٠٧٩٣٤
٢٨	صافي صافي الأرباح	٨٥١٣٥	٤٣٧٨٥٧	٨٥١٣٥	٨٥٣٧٨٥٢
٢٩	صافي صافي الأرباح	٤٣٧٨٥٧	٤٣٧٨٥٧	٤٣٧٨٥٧	١٠١٨٤٤٤
٣٠	صافي صافي الأرباح	٤٣٧٨٥٧	٤٣٧٨٥٧	٤٣٧٨٥٧	٧٨٥٣٢٦
٣١	صافي صافي الأرباح	٤٣٧٨٥٧	٤٣٧٨٥٧	٤٣٧٨٥٧	٢١٣٢٠٠٢
٣٢	صافي صافي الأرباح	٤٣٧٨٥٧	٤٣٧٨٥٧	٤٣٧٨٥٧	١٠٣٠٥
٣٣	صافي صافي الأرباح	٤٣٧٨٥٧	٤٣٧٨٥٧	٤٣٧٨٥٧	١٢٢٠٣٢١
٣٤	صافي صافي الأرباح	٤٣٧٨٥٧	٤٣٧٨٥٧	٤٣٧٨٥٧	٥٦٥٤٠
٣٥	صافي صافي الأرباح	٤٣٧٨٥٧	٤٣٧٨٥٧	٤٣٧٨٥٧	٥٦٥٤٠
٣٦	صافي صافي الأرباح	٤٣٧٨٥٧	٤٣٧٨٥٧	٤٣٧٨٥٧	٥٦٥٤٠
٣٧	صافي صافي الأرباح	٤٣٧٨٥٧	٤٣٧٨٥٧	٤٣٧٨٥٧	٥٦٥٤٠
٣٨	صافي صافي الأرباح	٤٣٧٨٥٧	٤٣٧٨٥٧	٤٣٧٨٥٧	٥٦٥٤٠
٣٩	صافي صافي الأرباح	٤٣٧٨٥٧	٤٣٧٨٥٧	٤٣٧٨٥٧	٥٦٥٤٠
٤٠	صافي صافي الأرباح	٤٣٧٨٥٧	٤٣٧٨٥٧	٤٣٧٨٥٧	٥٦٥٤٠
٤١	صافي صافي الأرباح	٤٣٧٨٥٧	٤٣٧٨٥٧	٤٣٧٨٥٧	٥٦٥٤٠
٤٢	صافي صافي الأرباح	٤٣٧٨٥٧	٤٣٧٨٥٧	٤٣٧٨٥٧	٥٦٥٤٠
٤٣	صافي صافي الأرباح	٤٣٧٨٥٧	٤٣٧٨٥٧	٤٣٧٨٥٧	٥٦٥٤٠
٤٤	صافي صافي الأرباح	٤٣٧٨٥٧	٤٣٧٨٥٧	٤٣٧٨٥٧	٥٦٥٤٠
٤٥	صافي صافي الأرباح	٤٣٧٨٥٧	٤٣٧٨٥٧	٤٣٧٨٥٧	٥٦٥٤٠
٤٦	صافي صافي الأرباح	٤٣٧٨٥٧	٤٣٧٨٥٧	٤٣٧٨٥٧	٥٦٥٤٠
٤٧	صافي صافي الأرباح	٤٣٧٨٥٧	٤٣٧٨٥٧	٤٣٧٨٥٧	٥٦٥٤٠
٤٨	صافي صافي الأرباح	٤٣٧٨٥٧	٤٣٧٨٥٧	٤٣٧٨٥٧	٥٦٥٤٠
٤٩	صافي صافي الأرباح	٤٣٧٨٥٧	٤٣٧٨٥٧	٤٣٧٨٥٧	٥٦٥٤٠
٥٠	صافي صافي الأرباح	٤٣٧٨٥٧	٤٣٧٨٥٧	٤٣٧٨٥٧	٥٦٥٤٠
٥١	صافي صافي الأرباح	٤٣٧٨٥٧	٤٣٧٨٥٧	٤٣٧٨٥٧	٥٦٥٤٠
٥٢	صافي صافي الأرباح	٤٣٧٨٥٧	٤٣٧٨٥٧	٤٣٧٨٥٧	٥٦٥٤٠
٥٣	صافي صافي الأرباح	٤٣٧٨٥٧	٤٣٧٨٥٧	٤٣٧٨٥٧	٥٦٥٤٠
٥٤	صافي صافي الأرباح	٤٣٧٨٥٧	٤٣٧٨٥٧	٤٣٧٨٥٧	٥٦٥٤٠
٥٥	صافي صافي الأرباح	٤٣٧٨٥٧	٤٣٧٨٥٧	٤٣٧٨٥٧	٥٦٥٤٠
٥٦	صافي صافي الأرباح	٤٣٧٨٥٧	٤٣٧٨٥٧	٤٣٧٨٥٧	٥٦٥٤٠
٥٧	صافي صافي الأرباح	٤٣٧٨٥٧	٤٣٧٨٥٧	٤٣٧٨٥٧	٥٦٥٤٠
٥٨	صافي صافي الأرباح	٤٣٧٨٥٧	٤٣٧٨٥٧	٤٣٧٨٥٧	٥٦٥٤٠
٥٩	صافي صافي الأرباح	٤٣٧٨٥٧	٤٣٧٨٥٧	٤٣٧٨٥٧	٥٦٥٤٠
٦٠	صافي صافي الأرباح	٤٣٧٨٥٧	٤٣٧٨٥٧	٤٣٧٨٥٧	٥٦٥٤٠

٢٠ صافي صافي الأرباح  
 ٢١ صافي صافي الأرباح  
 ٢٢ صافي صافي الأرباح  
 ٢٣ صافي صافي الأرباح  
 ٢٤ صافي صافي الأرباح  
 ٢٥ صافي صافي الأرباح  
 ٢٦ صافي صافي الأرباح  
 ٢٧ صافي صافي الأرباح  
 ٢٨ صافي صافي الأرباح  
 ٢٩ صافي صافي الأرباح  
 ٣٠ صافي صافي الأرباح  
 ٣١ صافي صافي الأرباح  
 ٣٢ صافي صافي الأرباح  
 ٣٣ صافي صافي الأرباح  
 ٣٤ صافي صافي الأرباح  
 ٣٥ صافي صافي الأرباح  
 ٣٦ صافي صافي الأرباح  
 ٣٧ صافي صافي الأرباح  
 ٣٨ صافي صافي الأرباح  
 ٣٩ صافي صافي الأرباح  
 ٤٠ صافي صافي الأرباح  
 ٤١ صافي صافي الأرباح  
 ٤٢ صافي صافي الأرباح  
 ٤٣ صافي صافي الأرباح  
 ٤٤ صافي صافي الأرباح  
 ٤٥ صافي صافي الأرباح  
 ٤٦ صافي صافي الأرباح  
 ٤٧ صافي صافي الأرباح  
 ٤٨ صافي صافي الأرباح  
 ٤٩ صافي صافي الأرباح  
 ٥٠ صافي صافي الأرباح  
 ٥١ صافي صافي الأرباح  
 ٥٢ صافي صافي الأرباح  
 ٥٣ صافي صافي الأرباح  
 ٥٤ صافي صافي الأرباح  
 ٥٥ صافي صافي الأرباح  
 ٥٦ صافي صافي الأرباح  
 ٥٧ صافي صافي الأرباح  
 ٥٨ صافي صافي الأرباح  
 ٥٩ صافي صافي الأرباح  
 ٦٠ صافي صافي الأرباح

تابع جدول 4 - حساب الاستهلاك و الموارد المالية لشركة القطاع الخاص الإستثماري لعام 2013 - 2014  
 ب - جالب الموارد

رقم	الاسم للخدمة المقدمة	الامتياز	الاصحاح	التوريدات الرأسمالية والمالية	الانقراض	مجملة الموارد	(القيمة بالآلاف جنيه)
٦١	الاستثمارات	٦٠,٧٨١,٢٣	٦,٥٧٩,٩٦٨	٤٤,٢٢٧,٥١١	٧٧٧,٧٦٦	٦٧,٨٤٩,٣٧٨	٦٨,٥٦٠,٨٤٤
٦٢	الخدمة من سيارات واستشارات الحاسب	(٣,٢٢٤,٠١)	١٠,٠٧٨	٧٧٧,٧٦٦	٦٥٠,٠٦	(٧,٨٤٩,٣٧٨)	٦٨,٥٦٠,٨٤٤
٦٣	الخدمة المالية والتأمين	(١٧,٩٥,١٧)	٥٩,٢٦٥	٦٧,٠٣٩,١٦٢	٨٥٧,٨٣٠	٦٨,٧٧٣,٠٠٠	٦٨,٥٦٠,٨٤٤
٦٤	الخدمة المالية على التأمين وكوافر الإعتمادات المستحقة للقطاع	(٥٦,٦٤٤,٤)	٦٨,٦٥٢	٤٨,٧٣,٣٥٤	٤٨,٧٣,٣٥٤	٦١,٤,٣٦٨	٦٢,٣٦٥,٨٤٤
٦٥	الخدمة المستخدمة لخدمة العملاء	٤,٠٦,٢٢٢	٣,٧٠٤	١٨,٦١,٥٥٣	١٨,٦١,٥٥٣	(١,٧٥٤,٤٥٥)	٦٠,٦١١,٣٥٢
٦٦	الخدمة لقطرات والتأمين	(٤,٩٣٣,٣٠)	٤,٣٤٧	٤٥,٤٩,٩٤٧	٢٥,١٩,٩٤٧	٢٢,٢٩٣,٠٠٠	٤٧,٩٠٤,٣٥٢
٦٧	الخدمة المالية والتأمينية للمساهمين	(٧,٨٥٤)	١,٧٧٨	١٧,٧٧٨	١٧,٧٧٨	٢٢,٢٩٣,٠٠٠	٤٧,٩٠٤,٣٥٢
٦٨	الخدمة القانونية والحاسبية	(٣١)	٨٥	١٧,٧٧٨	١٧,٧٧٨	٢٢,٢٩٣,٠٠٠	٤٧,٩٠٤,٣٥٢
٦٩	الخدمة من ائحة التأمين والتأمينية	٣١٩	١٧	١٧,٧٧٨	١٧,٧٧٨	٢٢,٢٩٣,٠٠٠	٤٧,٩٠٤,٣٥٢
٧٠	الخدمة من ائحة التأمين والتأمينية	(٨,٤٢)	١,٢٢٦	١٧,٧٧٨	١٧,٧٧٨	٢٢,٢٩٣,٠٠٠	٤٧,٩٠٤,٣٥٢
٧١	الخدمة المستخدمة في الخدمات العامة	(٤,٨)	١,٠	١٧,٧٧٨	١٧,٧٧٨	٢٢,٢٩٣,٠٠٠	٤٧,٩٠٤,٣٥٢
٧٢	الخدمة المستخدمة في الخدمات العامة	(٥٥)	١,٠	١٧,٧٧٨	١٧,٧٧٨	٢٢,٢٩٣,٠٠٠	٤٧,٩٠٤,٣٥٢
٧٣	الخدمة المستخدمة في الخدمات العامة	(٥٥)	١,٠	١٧,٧٧٨	١٧,٧٧٨	٢٢,٢٩٣,٠٠٠	٤٧,٩٠٤,٣٥٢
٧٤	الخدمة المستخدمة في الخدمات العامة	(٥٥)	١,٠	١٧,٧٧٨	١٧,٧٧٨	٢٢,٢٩٣,٠٠٠	٤٧,٩٠٤,٣٥٢
٧٥	الخدمة المستخدمة في الخدمات العامة	(٥٥)	١,٠	١٧,٧٧٨	١٧,٧٧٨	٢٢,٢٩٣,٠٠٠	٤٧,٩٠٤,٣٥٢
٧٦	الخدمة المستخدمة في الخدمات العامة	(٥٥)	١,٠	١٧,٧٧٨	١٧,٧٧٨	٢٢,٢٩٣,٠٠٠	٤٧,٩٠٤,٣٥٢
٧٧	الخدمة المستخدمة في الخدمات العامة	(٥٥)	١,٠	١٧,٧٧٨	١٧,٧٧٨	٢٢,٢٩٣,٠٠٠	٤٧,٩٠٤,٣٥٢
٧٨	الخدمة المستخدمة في الخدمات العامة	(٥٥)	١,٠	١٧,٧٧٨	١٧,٧٧٨	٢٢,٢٩٣,٠٠٠	٤٧,٩٠٤,٣٥٢
٧٩	الخدمة المستخدمة في الخدمات العامة	(٥٥)	١,٠	١٧,٧٧٨	١٧,٧٧٨	٢٢,٢٩٣,٠٠٠	٤٧,٩٠٤,٣٥٢
٨٠	الخدمة المستخدمة في الخدمات العامة	(٥٥)	١,٠	١٧,٧٧٨	١٧,٧٧٨	٢٢,٢٩٣,٠٠٠	٤٧,٩٠٤,٣٥٢
٨١	الخدمة المستخدمة في الخدمات العامة	(٥٥)	١,٠	١٧,٧٧٨	١٧,٧٧٨	٢٢,٢٩٣,٠٠٠	٤٧,٩٠٤,٣٥٢
٨٢	الخدمة المستخدمة في الخدمات العامة	(٥٥)	١,٠	١٧,٧٧٨	١٧,٧٧٨	٢٢,٢٩٣,٠٠٠	٤٧,٩٠٤,٣٥٢
٨٣	الخدمة المستخدمة في الخدمات العامة	(٥٥)	١,٠	١٧,٧٧٨	١٧,٧٧٨	٢٢,٢٩٣,٠٠٠	٤٧,٩٠٤,٣٥٢
٨٤	الخدمة المستخدمة في الخدمات العامة	(٥٥)	١,٠	١٧,٧٧٨	١٧,٧٧٨	٢٢,٢٩٣,٠٠٠	٤٧,٩٠٤,٣٥٢
٨٥	الخدمة المستخدمة في الخدمات العامة	(٥٥)	١,٠	١٧,٧٧٨	١٧,٧٧٨	٢٢,٢٩٣,٠٠٠	٤٧,٩٠٤,٣٥٢
٨٦	الخدمة المستخدمة في الخدمات العامة	(٥٥)	١,٠	١٧,٧٧٨	١٧,٧٧٨	٢٢,٢٩٣,٠٠٠	٤٧,٩٠٤,٣٥٢
٨٧	الخدمة المستخدمة في الخدمات العامة	(٥٥)	١,٠	١٧,٧٧٨	١٧,٧٧٨	٢٢,٢٩٣,٠٠٠	٤٧,٩٠٤,٣٥٢
٨٨	الخدمة المستخدمة في الخدمات العامة	(٥٥)	١,٠	١٧,٧٧٨	١٧,٧٧٨	٢٢,٢٩٣,٠٠٠	٤٧,٩٠٤,٣٥٢
٨٩	الخدمة المستخدمة في الخدمات العامة	(٥٥)	١,٠	١٧,٧٧٨	١٧,٧٧٨	٢٢,٢٩٣,٠٠٠	٤٧,٩٠٤,٣٥٢
٩٠	الخدمة المستخدمة في الخدمات العامة	(٥٥)	١,٠	١٧,٧٧٨	١٧,٧٧٨	٢٢,٢٩٣,٠٠٠	٤٧,٩٠٤,٣٥٢





تابع جدول 5 - الأرصدة الرأسمالية على الأصول الثابتة مصنفة طبقاً لنوع الأصل لشركات القطاع الخاص المستمر في لعام 2013

الرقم مصر	النوع	القيمة بالآلاف جنيه					
		الأصول الثابتة	رأس المال	احتياطات	مخصصات	مخصصات	مخصصات
٢٠	صناعة خدمات النقل الجوي	٤٢٥٥	٢٧٥	٤٨٢٤	٤٤٢٤	٤٤٢٤	٤٢٥٥
٢١	صناعة الأثاث والمنشآت الخشبية الأخرى مصنفة في موضع آخر	٤٥٢٥	٤٢٤	٤٨٢٤	٤٤٢٤	٤٤٢٤	٤٥٢٥
٢٢	صناعة تعبئة الخمر	٢٨٢٢	٢٧٥	٤٨٢٤	٤٤٢٤	٤٤٢٤	٢٨٢٢
٢٣	صناعة الملابس والأحذية	٣٥٨	٣٢٤	٣٥٨	٣٢٤	٣٥٨	٣٥٨
٢٤	صناعة الكهربية والمعادن والطلاء والدهانات والملصقات والدهانات	٤٧٢٥٩	٣٣٣٩	٤٧٢٥٩	٣٣٣٩	٤٧٢٥٩	٤٧٢٥٩
٢٥	صناعات الكهربية والمعادن والطلاء والدهانات والملصقات والدهانات	٤٧٢٥٩	٣٣٣٩	٤٧٢٥٩	٣٣٣٩	٤٧٢٥٩	٤٧٢٥٩
٢٦	الصناعات الخفيفة والصناعات الجلدية	٧٧٥٥٩	٣٣٣٩	٧٧٥٥٩	٣٣٣٩	٧٧٥٥٩	٧٧٥٥٩
٢٧	صناعات الأدوية والمواد الكيماوية	٢٣٣٨	٢٣٣٩	٢٣٣٨	٢٣٣٩	٢٣٣٨	٢٣٣٨
٢٨	صناعات الملابس والمنشآت الخشبية الأخرى مصنفة في موضع آخر	٤٤٢٤	٤٤٢٤	٤٤٢٤	٤٤٢٤	٤٤٢٤	٤٤٢٤
٢٩	صناعات الكهربية والمنشآت الخشبية الأخرى مصنفة في موضع آخر	٤٤٢٤	٤٤٢٤	٤٤٢٤	٤٤٢٤	٤٤٢٤	٤٤٢٤
٣٠	صناعات الكهربية والمنشآت الخشبية الأخرى مصنفة في موضع آخر	٤٤٢٤	٤٤٢٤	٤٤٢٤	٤٤٢٤	٤٤٢٤	٤٤٢٤

٢٠ صناعة خدمات النقل الجوي

٢١ صناعة الأثاث والمنشآت الخشبية الأخرى مصنفة في موضع آخر

٢٢ صناعة تعبئة الخمر

٢٣ صناعة الملابس والأحذية

٢٤ صناعة الكهربية والمنشآت الخشبية الأخرى مصنفة في موضع آخر

٢٥ صناعات الكهربية والمنشآت الخشبية الأخرى مصنفة في موضع آخر

٢٦ الصناعات الخفيفة والصناعات الجلدية

٢٧ صناعات الأدوية والمواد الكيماوية

٢٨ صناعات الملابس والمنشآت الخشبية الأخرى مصنفة في موضع آخر

٢٩ صناعات الكهربية والمنشآت الخشبية الأخرى مصنفة في موضع آخر

٣٠ صناعات الكهربية والمنشآت الخشبية الأخرى مصنفة في موضع آخر

١٠ الصناعة الخفيفة والمنشآت الخشبية الأخرى مصنفة في موضع آخر

١١ صناعة الأثاث والمنشآت الخشبية الأخرى مصنفة في موضع آخر

١٢ صناعة تعبئة الخمر

١٣ صناعة الملابس والأحذية

١٤ صناعة الكهربية والمنشآت الخشبية الأخرى مصنفة في موضع آخر

١٥ صناعات الكهربية والمنشآت الخشبية الأخرى مصنفة في موضع آخر

١٦ الصناعات الخفيفة والصناعات الجلدية

١٧ صناعات الأدوية والمواد الكيماوية

١٨ صناعات الملابس والمنشآت الخشبية الأخرى مصنفة في موضع آخر

١٩ صناعات الكهربية والمنشآت الخشبية الأخرى مصنفة في موضع آخر

(القيمة بالألف جنيه)

تابع جدول 5 - الإضافات الرأسمالية على الأصول الثابتة مصنفة طبقاً لتوزيع الأصول لشركات القطاع الخاص الإستثماري لعام ٢٠١٣

رقم	اسم الشركة القومية	مبلغ والشراء رسمي	أبواب ومعدات	وسائل نقل والثقل	عدد سيارات	أثاث ومعدات مكتب	أدوات وأجهزة مكتبية	مبلغ والشراء رسمي
٦١	الإستثمارات	١١١٧٣٥	٢٨٠,٣٥٧	١٣٥٢	١٩	٦٧٥٩٩	١٣٧٩	١١١٧٣٥
٦٢	الشركة لإرسادات وإستثمارات الماسك	٣١٢٩	٦٩	١٧٧٩		٨٥٧٥	١٧٧٩	٣١٢٩
٦٣	الجمعية القومية للتأمين	٢٦٣٢	٦٩	١٤٣٩	٢٦٥	٧٣٦٠	١٤٣٩	٢٦٣٢
٦٤	الهيئة العامة على التأمين وتوفر الإستثمارات لمعدات التأمين	٢٥٠	٧٠,٣	١٤٣٥	٧٠	٥٢٣٩	١٤٣٥	٢٥٠
٦٥	الهيئة العامة للرعاية الصحية	٢٥٨٢	١٩٦٦٣	١٠٠٤	٢٩٥	١٩٢١	١٠٠٤	٢٥٨٢
٦٦	الهيئة العامة للغذاء والدواء	٢٦٢	٧٠,٣٩	١٥٧٩	٧٠	١٢٢٩	١٥٧٩	٢٦٢
٦٧	الهيئة العامة للغذاء والدواء	٦٦٢	٧٠,٣٩	١٥٧٩	٧٠	١٢٢٩	١٥٧٩	٦٦٢
٦٨	الهيئة العامة للغذاء والدواء							
٦٩	الهيئة العامة للغذاء والدواء							
٧٠	الهيئة العامة للغذاء والدواء							
٧١	الهيئة العامة للغذاء والدواء							
٧٢	الهيئة العامة للغذاء والدواء							
٧٣	الهيئة العامة للغذاء والدواء							
٧٤	الهيئة العامة للغذاء والدواء							
٧٥	الهيئة العامة للغذاء والدواء							
٧٦	الهيئة العامة للغذاء والدواء							
٧٧	الهيئة العامة للغذاء والدواء							
٧٨	الهيئة العامة للغذاء والدواء							
٧٩	الهيئة العامة للغذاء والدواء							
٨٠	الهيئة العامة للغذاء والدواء							
٨١	الهيئة العامة للغذاء والدواء							
٨٢	الهيئة العامة للغذاء والدواء							
٨٣	الهيئة العامة للغذاء والدواء							
٨٤	الهيئة العامة للغذاء والدواء							
٨٥	الهيئة العامة للغذاء والدواء							
٨٦	الهيئة العامة للغذاء والدواء							
٨٧	الهيئة العامة للغذاء والدواء							
٨٨	الهيئة العامة للغذاء والدواء							
٨٩	الهيئة العامة للغذاء والدواء							
٩٠	الهيئة العامة للغذاء والدواء							
٩١	الهيئة العامة للغذاء والدواء							
٩٢	الهيئة العامة للغذاء والدواء							
٩٣	الهيئة العامة للغذاء والدواء							
٩٤	الهيئة العامة للغذاء والدواء							
٩٥	الهيئة العامة للغذاء والدواء							

اصلاح أجهزة الماسك الابي والسبح للتعميم والتدريب

جدول ٦- التكوين الرأسمالي الصافي لشركات القطاع الخاص الإستثماري لعام ٢٠١٣

النوع	التكوين الرأسمالي الصافي	(-) الأرصدة	التكوين الرأسمالي الإجمالي	النسبة المئوية المئوية
١	٤٠٩١١٠	١٦٢٠٩٦٥٣	١٧١١٨٧٦٣	١٠٠
٢	٧٥٥٦٥	٢١٣٩٧٩	٢٨٩٥٤	١٦.٩
٣	٧٥٥٦٥	٢١٣٩٧٩	٢٨٩٥٤	١٦.٩
٤	(٣٢٣٩١٩)	٥٨١٤٤	٢٤٩٠٥	١٤.٥
٥	(٣٠٣٣٥٣)	٥٥٤٦	٢٩٨٣١	١٧.٤
٦	(٤١٥٧)	٢٩٨٣١	٢٩٤١٥	١٧.١
٧	(١٦٢٠٩)	١٨٠٠٠٢٨	١٧٨٣٨	١٠.٤
٨	٢٤٠٧٨٠٣	٥٥٦٣٣١	٢٩٦٤١٣	١٧.٣
٩	٣٠٠٠٦	٣٢٤٧٨٤	٣٢٧٧٩٠	١٩.١
١٠	٢٤٠٤٤٤	٥٥٦٣٣١	٨٠٦٧٧٥	٤٧.١
١١	٣٧٩٨٩٧	١٤٣٠٠٤	٣٩٤٢٠١	٢٣.٠
١٢	(٩٨٣٤)	٧٣٩٣	٦٤١٠	٠.٤
١٣	٥١٥	١٠١١٣	١٠٦٢٨	٠.٦
١٤	٥٤٤	١٢٩٣٠٣	١٢٩٨٤٧	٧.٥
١٥	٣٧٨٥٦	١٣٩٤١٠	٤١٧٩٦٦	٢٤.٤
١٦	١١٣٠٠٠	١٠٣٧١٣٨	١٠٤٨٤٣٨	٦١.٢
١٧	٧٧١٠٥٥	٨٧٤٥٢٥	١٦٤٥٥٨٠	٩٦.١
١٨	٤٧٣٤٠	٣٢٤٨٣٧	٣٧٢١٧٧	٢١.٧
١٩	٤٠٤٤٤	٧٧٨١٠	١١٧٥٥٤	٦.٨
٢٠	٢٠٣٧١٠	١٠٣٧١٣٨	١٢٤٠٨٤٨	٧٢.٤
٢١	٧٧١٠٥٥	٨٧٤٥٢٥	١٦٤٥٥٨٠	٩٦.١
٢٢	٤٧٣٤٠	٣٢٤٨٣٧	٣٧٢١٧٧	٢١.٧
٢٣	٤٠٤٤٤	٧٧٨١٠	١١٧٥٥٤	٦.٨
٢٤	٢٠٣٧١٠	١٠٣٧١٣٨	١٢٤٠٨٤٨	٧٢.٤
٢٥	٨٢٩٧١٠	١٤٣٣٣٧٤	٢٢٦٣٠٨٤	١٣٢.٤
٢٦	(١٤١٩٢٧)	٥٩٠٠٣٦	١٣٦٧٣٩	٧.٩
٢٧	(١٥٥٩٠)	٤٤٩٨٤	١٣٤٢٥	٠.٨
٢٨	(٥٧١٤)	١٤٠٣١	٨٣١٧	٠.٥
٢٩	٢١١٩٦٦	٢٢٩٨٣٣	٢٤١٠٣٠	١٤.١
٣٠	٢٤٨٨	١٢٩٨٠٩	١٣٢٢٩٧	٧.٧
٣١	٧٤٤٦٣	١٤٩٢٨٥	١٥٦٧٤٨	٩١.٤

١ الزراعة والصيد واستغلال الغابات وطقس البحر والأنشطة  
 ٢ الزراعة والصيد واستغلال الغابات وطقس البحر والأنشطة  
 ٣ الزراعة والصيد واستغلال الغابات وطقس البحر والأنشطة  
 ٤ الزراعة والصيد واستغلال الغابات وطقس البحر والأنشطة  
 ٥ الزراعة والصيد واستغلال الغابات وطقس البحر والأنشطة  
 ٦ الزراعة والصيد واستغلال الغابات وطقس البحر والأنشطة  
 ٧ الزراعة والصيد واستغلال الغابات وطقس البحر والأنشطة  
 ٨ الزراعة والصيد واستغلال الغابات وطقس البحر والأنشطة  
 ٩ الزراعة والصيد واستغلال الغابات وطقس البحر والأنشطة  
 ١٠ الزراعة والصيد واستغلال الغابات وطقس البحر والأنشطة  
 ١١ الزراعة والصيد واستغلال الغابات وطقس البحر والأنشطة  
 ١٢ الزراعة والصيد واستغلال الغابات وطقس البحر والأنشطة  
 ١٣ الزراعة والصيد واستغلال الغابات وطقس البحر والأنشطة  
 ١٤ الزراعة والصيد واستغلال الغابات وطقس البحر والأنشطة  
 ١٥ الزراعة والصيد واستغلال الغابات وطقس البحر والأنشطة  
 ١٦ الزراعة والصيد واستغلال الغابات وطقس البحر والأنشطة  
 ١٧ الزراعة والصيد واستغلال الغابات وطقس البحر والأنشطة  
 ١٨ الزراعة والصيد واستغلال الغابات وطقس البحر والأنشطة  
 ١٩ الزراعة والصيد واستغلال الغابات وطقس البحر والأنشطة  
 ٢٠ الزراعة والصيد واستغلال الغابات وطقس البحر والأنشطة  
 ٢١ الزراعة والصيد واستغلال الغابات وطقس البحر والأنشطة  
 ٢٢ الزراعة والصيد واستغلال الغابات وطقس البحر والأنشطة  
 ٢٣ الزراعة والصيد واستغلال الغابات وطقس البحر والأنشطة  
 ٢٤ الزراعة والصيد واستغلال الغابات وطقس البحر والأنشطة  
 ٢٥ الزراعة والصيد واستغلال الغابات وطقس البحر والأنشطة  
 ٢٦ الزراعة والصيد واستغلال الغابات وطقس البحر والأنشطة  
 ٢٧ الزراعة والصيد واستغلال الغابات وطقس البحر والأنشطة  
 ٢٨ الزراعة والصيد واستغلال الغابات وطقس البحر والأنشطة  
 ٢٩ الزراعة والصيد واستغلال الغابات وطقس البحر والأنشطة

تابع جدول ٦- التكوين الرأسمالي الصافي لشركات القطاع الخاص المستثمر في عام ٢٠١٣

رقم	القسم	التكوين الرأسمالي الإجمالي	الامتيازات (-)	التكوين الرأسمالي الصافي
٢٠	مساهمة عملاء البنك الأخرى	٩٨٢	١٣٨٩	(٤٠٧)
٢١	مساهمة الأليات والشركات التابعة الغير مسجلة في موضح آخر	٢٥٨٦٨	٢٤٤٨	١٤٢٠
٢٢	مساهمة تحويلية أخرى	٧٤٨٧	٥٩٩٥٨	(٥٢٤٧١)
٢٣	استحواذ الشركات والأجزاء	٨٩٩	٦٦٤	٣٦٥
٢٤	إعانات الكهرباء والغاز والبخار والحرارة والكيف الحرارية	٥٣٧٢٥	٣٨٥٤٥	(٢٣١٨٢٠)
٢٥	إعانات الكهرباء والغاز والبخار وإمدادات وتكيف البنية	١٣٧٧٩	١٢٦٠٠	(١١٢٢١)
٢٦	إعانات الصافي والشركات الغير مسجلة والتحويلات	١٣٧٩	١٢٦٠٠	(١١٢٢١)
٢٧	تجميع وتولية وتوزيع لياحه	-	-	-
٢٨	جميع ومعالجة وشراء المنتجات والتحويلات	٧٩٦٠٢	٢٢٧٨٩٧	(١٥٦٢٩٥)
٢٩	إعانات وأليات وتجميعه ومنتجاته	٤٨٤٤	١٨٨٩١٧	(١٣٩٧٧٣)
٣٠	تجميع التحويلات	١٧٦٤٠	٢٨٣٧٠	(١٠٦٠٣٠)
٣١	إعانة التجميع المستعملة	٥٥١٨	١١٢٢٠	(٥٧٠٢)
٣٢	تحويله التجميعه	١٨٢١٩١	٥٠٧٧٠	١٣١٤٢١
٣٣	تحويله التجميعه	٤٠٦١٨	١٢٠٨٢	٢٨٥٣٥
٣٤	تحويله التجميعه	١٤٠٤٧٣	٣٨٦٨٧	١٠٢٧٨٦
٣٥	تحويله التجميعه	٤٤٢٨٨٢	٦١٧٤١٥	٤٢٥٤٦٧
٣٦	تحويله التجميعه	٢٦٥٣٦٨	٩٢٢٧٨	١٧١٩٨٠
٣٧	تحويله التجميعه	٢٩٠٨٢	٣٢٤١٦٧	(١٠٥٠٨٥)
٣٨	تحويله التجميعه	١٦٥٦٧٥	١٢٥٣٥٥	٤٠٣٢٠
٣٩	تحويله التجميعه	٣٨٢٨٦٧	٢٦٤٠٠	٤٠٣٢٠
٤٠	تحويله التجميعه	١٢٢٩٤٤	١١٨٩٦٧	١١٨٩٦٧
٤١	تحويله التجميعه	١٣٢٩٤٤	٨٧٤٤٤	٧٥٤٨٨
٤٢	تحويله التجميعه	٢٠٧	١٣٢٢٢	(١١١١٥)
٤٣	تحويله التجميعه	٥١٣٦٥٠	٩٩٦٨٤٠	(١٨٣٦٨٣٥)
٤٤	تحويله التجميعه	١٧٦٤	٧١٩	١٠٤٥
٤٥	تحويله التجميعه	١٣٢٣٨٧	٧٨٢٤١	(٤٤٦٤٦)
٤٦	تحويله التجميعه	١٣٢٣٨٧	٢٠٥٠٨١	(١٧٩١٤٠)

٢٠ مساهمة عملاء البنك الأخرى  
 ٢١ مساهمة الأليات والشركات التابعة الغير مسجلة في موضح آخر  
 ٢٢ مساهمة تحويلية أخرى  
 ٢٣ استحواذ الشركات والأجزاء  
 ٢٤ إعانات الكهرباء والغاز والبخار والحرارة والكيف الحرارية  
 ٢٥ إعانات الكهرباء والغاز والبخار وإمدادات وتكيف البنية  
 ٢٦ إعانات الصافي والشركات الغير مسجلة والتحويلات  
 ٢٧ تجميع وتولية وتوزيع لياحه  
 ٢٨ جميع ومعالجة وشراء المنتجات والتحويلات  
 ٢٩ إعانات وأليات وتجميعه ومنتجاته  
 ٣٠ تجميع التحويلات  
 ٣١ إعانة التجميع المستعملة  
 ٣٢ تحويله التجميعه  
 ٣٣ تحويله التجميعه  
 ٣٤ تحويله التجميعه  
 ٣٥ تحويله التجميعه  
 ٣٦ تحويله التجميعه  
 ٣٧ تحويله التجميعه  
 ٣٨ تحويله التجميعه  
 ٣٩ تحويله التجميعه  
 ٤٠ تحويله التجميعه  
 ٤١ تحويله التجميعه  
 ٤٢ تحويله التجميعه  
 ٤٣ تحويله التجميعه  
 ٤٤ تحويله التجميعه  
 ٤٥ تحويله التجميعه

تابع جدول ٦- التكوين الرأسمالي الصافي لشركات القطاع الخاص الإستهلاك لعام ٢٠١٣

الترتيب	التكوين الرأسمالي الصافي	(-) الأرصدة	التكوين الرأسمالي الإجمالي	الاسم للخدمة الإقتصادية
٦١	(١٢٢٤٤٣٧)	٦٥٧٤٢٧٨	٤٣٤٩٨٤١	الإحتياطيات
٦٢	٣٤٧١	١٠٠٠٧٨	١٣٤٧٩	الخدمة بوسائل ومنتجات واستثمارات المصنوع
٦٣	(١١١١١٥)	٥٢٢١٥	٤١١٠٠	الخدمة المالية والتأمين
٦٤	(١١١٧١)	٢٨٤٥٦	١٧٢٨٥	الخدمة المالية مع التأمين وتوفر الإحتياجات لخدمات التأمين
٦٥	(٥٤٤٤)	٢٧٠٠٩	٢١٥٦٥	الخدمة لخدمة الإستهلاك المنزلية
٦٦	(٢٢٢١٠)	٤٢٤٤٧	٢٠٢٣٧	الخدمة لخدمات النقل والتخزين
٦٧	(٢٢٢١٠)	٤٢٤٤٧	٢٠٢٣٧	الخدمة لخدمات النقل والتخزين
٦٨	(١٧٧٨)	١٧٧٨	-	الخدمة لخدمات الاتصالات
٦٩	(٨٥)	٨٥	-	الخدمة للتقنية والتكنولوجيا المعلوماتية
٧٠	(٢٧)	٢٧	-	الخدمة للتقنية والتكنولوجيا المعلوماتية
٧١	(١٢٢٦)	١٢٢٦	-	الخدمة للخدمات المالية والتأمينية والبنكية والائتمانية والتأمينية
٧٢	٢٨٧٣٧٦	٤٢٤٠٨	٢٣٢٥٨١	الخدمة لخدمات الإستهلاك المنزلية
٧٣	(١٠)	١٠	-	الخدمة للإستهلاك المنزلي
٧٤	(٢٤)	٢٤	-	الخدمة للإستهلاك المنزلي
٧٥	١٨٧٤٢١	٤٥١٥١	١٤٢٢٦٠	الخدمة للإستهلاك المنزلي
٧٦	(٢١)	٢١	-	الخدمة لخدمات النقل والتخزين
٧٧	٥٤٤٨	٤١٠٥٧٧	٤١٦٠٢٥	الخدمة لخدمات النقل والتخزين
٧٨	٥٤٤٨	٤١٠٥٧٧	٤١٦٠٢٥	الخدمة لخدمات النقل والتخزين
٧٩	٥٤٤٨	٤١٠٥٧٧	٤١٦٠٢٥	الخدمة لخدمات النقل والتخزين
٨٠	٥٤٤٨	٤١٠٥٧٧	٤١٦٠٢٥	الخدمة لخدمات النقل والتخزين
٨١	٥٤٤٨	٤١٠٥٧٧	٤١٦٠٢٥	الخدمة لخدمات النقل والتخزين
٨٢	٥٤٤٨	٤١٠٥٧٧	٤١٦٠٢٥	الخدمة لخدمات النقل والتخزين
٨٣	٥٤٤٨	٤١٠٥٧٧	٤١٦٠٢٥	الخدمة لخدمات النقل والتخزين
٨٤	٥٤٤٨	٤١٠٥٧٧	٤١٦٠٢٥	الخدمة لخدمات النقل والتخزين
٨٥	٥٤٤٨	٤١٠٥٧٧	٤١٦٠٢٥	الخدمة لخدمات النقل والتخزين
٨٦	٥٤٤٨	٤١٠٥٧٧	٤١٦٠٢٥	الخدمة لخدمات النقل والتخزين
٨٧	٥٤٤٨	٤١٠٥٧٧	٤١٦٠٢٥	الخدمة لخدمات النقل والتخزين
٨٨	٥٤٤٨	٤١٠٥٧٧	٤١٦٠٢٥	الخدمة لخدمات النقل والتخزين
٨٩	٥٤٤٨	٤١٠٥٧٧	٤١٦٠٢٥	الخدمة لخدمات النقل والتخزين
٩٠	٥٤٤٨	٤١٠٥٧٧	٤١٦٠٢٥	الخدمة لخدمات النقل والتخزين
٩١	٥٤٤٨	٤١٠٥٧٧	٤١٦٠٢٥	الخدمة لخدمات النقل والتخزين
٩٢	٥٤٤٨	٤١٠٥٧٧	٤١٦٠٢٥	الخدمة لخدمات النقل والتخزين
٩٣	٥٤٤٨	٤١٠٥٧٧	٤١٦٠٢٥	الخدمة لخدمات النقل والتخزين
٩٤	٥٤٤٨	٤١٠٥٧٧	٤١٦٠٢٥	الخدمة لخدمات النقل والتخزين
٩٥	٥٤٤٨	٤١٠٥٧٧	٤١٦٠٢٥	الخدمة لخدمات النقل والتخزين

(القيمة باللاف جنيه)

جدول ٧ - مصادر تمويل التكوين الرأسمالي الاجمالي لشركات القطاع الخاص الإستثماري لعام ٢٠١٣

صنف مصادر التمويل	الفترة ٢٠١٣ (١١٦٣٤٨٧٠٠)	صافي التحويلات الرأسمالية والخاصة	الاستثمار	الاجمالي	الاسم للشركة القائمة
١٧١١٨٧٢٣	(١١٦٣٤٨٧٠٠)	٤٦٧٤٩٢٠٤	١٦٢٠٩٢٥٣	٢٥٧٩٤٧٧٦	الاجمالي للمعام
٢٨٥٤٤	(٩٠٥٦٩٩)	٥٢٤٥٢٥	٢١٢٩٧٩	٤٤٢٣٠٩	١. الزراعة والصيد والاستغلال للقيام بفتح الحقول النفطية
٢٨٥٤٤	(٩٠٥٦٩٩)	٥٢٤٥٢٥	٢١٢٩٧٩	٤٤٢٣٠٩	٢. الزراعة والصيد والتمتع بالخدمات ذات الصلة بها
٢٥٧٨٠١	(٨٨٧١٧٥)	(١٧٧٠٢٩٢)	٥٨١٤٢٠	٣٣٣٣٨١٩	٣. الخدمات الاستثمارية المصارف
٢٤٥٧٧٧	(٨١١٧٢٢)	(١٧٧٥٦٤٤)	٥٤٩٠٤٠	٢٩٧٨١١٣	٤. استخراج النفط والغاز الطبيعي
١٢٨٩	(٧٥٢٠)	-	٥٥٤٦	٢٢٦٣	٥. تأمين الخدمات (إلزامي للمعامل)
١٠٦٦٥	(١٢٧٤٢٢)	(١٤٤)	٢٦٨٢٤	٥٢٧٣	٦. التأمين واستغلال المصارف
٩٧٠٧٨٢٩	(٥٢٤٢٥٤٢٣)	٣٨١٠٨٥٠١	٦٨٠٠٠٢٨	١٧٤٢٥٢٢٥	٧. الخدمات البنكية
٥٨١٢٣٧	(١١٨٩٥٦٩)	(١٧٧١١٦)	٥٥٦٦٣١	١٢٩٧١٩١	٨. صناعة المنتجات الغذائية
٥٦٥٢٦٦	٨١٢٧٩٩	(٥١٢٥١٢)	٢٤٤٧٨٤	٤١١٧٨	٩. صناعة المنسوجات
٨٢٤١٧٧	(٢٧١٧٢٢)	٤٠٦٤٠٤	٥٥٤٢٩٠	٩٤٤٠١٩	١٠. صناعة المشروبات
٤٤٦٧٠	(١٢٠٨٨٢٧)	٨٥٠٦٧٧	١٤٢٠٠٤	٢١٠٢٢٩	١١. صناعة الملابس الجاهزة
١١٧٧٨	(١٠٤٤٨٤)	٥١٦١٧	٧٢٦٣	٥٧٨٧	١٢. صناعة الحديد والصلب
١٥٧٥٧	(١١٦١٢٥)	٩١١٩	١٠١١٣	٢٠٥٨٩	١٣. صناعة الحديد والصلب والمنتجات المعدنية والمنتجات
١٢٢١٥٨	(٤٠٩٦٦٦)	١٠٢٣٩٥	١٢٨٢٠٢	٢٣٦١٢٥	١٤. صناعة الورق والمنتجات
٢٥٢٤٧٠	(١٥٢٧٨٤٤)	٢٥٢٤٤	١٢٩٤٧٠	(٨٧٢٠٠)	١٥. صناعة منتجات البلاستيك
١٨٠٨١٢٢	(٥٦٦٠٤١٢)	٧٠٢٤٣٩	١٠٢٧١٢٨	٤٥٩٩٧٨٨	١٦. صناعة لحم الدواجن والمنتجات الغذائية
١٢٥٢٩٤٥	(١٤٦٨٨٧٢)	١١٧٨٨٠٨٤	٨٧٨٥٢٥	٢٨٧٢٦٠٧	١٧. صناعة الخبز ومنتجات الخبازية
٤١٥٦٧٨	(٤٥٢٣٣٧٠)	٢٨١٠٩٤٧	٢٧٤٢٧٧	١٧٥٢٦٤٤	١٨. صناعة الخبازية ومنتجات الخبازية
٩٨١٨٨	٤٤٩٠٥٧	(٤٧٨٠١٨)	٧٧٩١٠	٤٨٢٢٩	١٩. صناعة المنتجات الصيدلانية والكيميائية والبروتينية
٢٢٠٢٢٤	(١٧٠١٩١٥٩)	١٥٢٤٣٨٢	١٤٢٣٢٤	٢٧٤١٤١٦	٢٠. صناعة منتجات النسيج والملابس الجاهزة
٤٤٨٠٩٩	(٢١١٧٥٢٢)	٢١٧٥٥٤٦	٥٩٠٠٢٩	٧٩٤٠٤٨	٢١. صناعة منتجات المعادن اللائحة الحديدية
٢١٠٤٤	٤٧٧٩١٠	(٢٧٧٢٩٦)	٩٤٦٨٤	١٢٣٧٤٥	٢٢. صناعة منتجات المعادن الحديدية والمنتجات
١٢٣١٧	(١٨٤٧٨)	(٤٠٧٥)	١٩٠٢١	١٣٨٤٩	٢٣. صناعة الحاسبات والمنتجات الإلكترونية والمصرفية ومنتجات الأجهزة الطبية
٤٤١٧٤٥	(٢٤٤٧٠٦٤)	٢٨٨١٤٦٧	٢٢٩٨٢٣	٧٢٧٥٥٤	٢٤. صناعة الأجهزة الكهربائية
١٥٢٩٧	(٥٦٩١٠٧)	٢٢٦٤١٧	٦٢٩٠٩	٢٤٦١٧٨	٢٥. صناعة الآلات والمنتجات التي تستخدم في مواقع العمل
٢٢٢٨٥٧	(١٨٥٤١٦)	١٢٠٧٧٠٤	١٤٢٣٨٥	٢٤٢١٧٨	٢٦. صناعة المنتجات ذات الصلة

تابع جدول ٧-٧ مصادر تمويل التكوين الرأسمالي الاجمالي لشركات القطاع الخاص الاستثماري لعام ٢٠١٣

الرقم	اسم الشركة (القطاع)	التمويل	الاصناف	مصادر التمويلات الرئيسية وصحية	الالتزامات	جدة مصادر التمويل
١	مؤسسة صناديق التملك الاكبرى	١٣٨٩	(١٢٥٢)	(٣٨٢٥٩)	٣٩٢٠٥	٥٨٢
٢	مؤسسة الآلات والمنشآت الخفيفة الغير مصنعة في موضع العمل	٢٤٤٨	٢٤٤٨	٨١٤٥٥	(١٧٣٢٠٠)	٢٥٨٢٨
٣	مؤسسات تمويلية اخرى	٥٩٥٥٨	(١٨٢٩٠)	٢٤٩٣٣٢	٢٤٩٣٣٢	٧٤٤٩
٤	اصلاح المعدات والايهات	٦٢٤	٧٨٢٣	٥٨١١٨	(٦٥٧٠٩)	٨٩٩
٥	الخدمات الكهربائية والغاز والبخار والحرارة وتكييف الهواء	٣٨٥٤٥	٤٤٤٧٣٩	٦٨٣٠٣٧	(١١٦٤٥٩٦)	٥٣٧٢٥
٦	الخدمات الميكانيكية والمنشآت الغير مكتملة والادارة وصيانة التجهيزات	١٢٦٠٠	٤٤٩٧٣٩	١٥٨٠٣٧	(١٢٤٤٥٩٦)	٥٣٧٢٥
٧	تجميع وتعليق وتوزيع المياه	١٢٦٠٠	(١١٠٨٧٣)	(١٦٨١٥)	(١٢٤٤٥٩٦)	١٣٧٤
٨	جميع وصيانة وتوزيع المعدات والتجهيزات	١٢٦٠٠	(٢٤٣٣٨)	(١٤٣٣٣)	(١٤٣٣٣)	١٣٧٤
٩	الانشآت (التشييد والبناء)	٠	(٨٦٥٤٥)	(٢٥٥٥)	٨٤٢٣٠	١٣٧٤
١٠	تشييد المبانيات	١٠٠٣٨٨٤	٢٣٧٨٤٧	٨٧٩٦٣٢٤	(٩٩٢٤٧٢٠)	٧١٤٠٢
١١	التشييد المدنية	٥٠٨٩٤	٣٨٨٢١٧	٨٦٥٤٤٧	(٩٩٢٣٨٨٤)	٤٨٤٤
١٢	التمهيد للتشييد المتخصصة	٥٣٣٧٨	٥٣٣٧٨	١٠٥٧٦٧	(٧٠٤٧٧٥)	١٧٩١٠
١٣	تجارة التعمير والتجوية واصلاح المباني ذات الصلة بالبناء	(٣٢٠٧٨)	(٣٢٠٧٨)	٥٣٨٧	٥١٨٨٩	٥٥١٥
١٤	تجارة التعمير والتجوية واصلاح المباني ذات الصلة بالبناء	٤٦١٦٦١	٤٦١٦٦١	٤٠٠٠٣٩	(٧٢٠٢٧٩)	٧٨٢١٩٤
١٥	تجارة التعمير والتجوية واصلاح المباني ذات الصلة بالبناء	٨٢٨٩١	٨٢٨٩١	٣٤٧٠٨	(٨١٠٥٤)	٤٠٦١٥
١٦	تجارة التعمير هذا المباني ذات الصلة بالبناء	٣٧٨٨٦٠	٣٧٨٨٦٠	٣٦٥٣٢١	(٦٤١١٧٥)	٤٠٦١٥
١٧	التكاليف التشغيلية	٧٥٥٣٧٦	٦١٧٤٤٥	(٢٣٣٥٩٨)	(٢٩٤٢٣١١)	٨٤٢٤٩٤
١٨	التكاليف التشغيلية	١٣٩١٢٦	١٣٩١٢٦	(١٥٤٠٦٥)	١٥٢٩٠٩	٢٦٥٢٢٨
١٩	التكاليف التشغيلية	٢٩٢٥٥	٢٩٢٥٥	١٣٧٤٠١	(٢١٧٤٤١)	٢٦٥٢٢٨
٢٠	التكاليف التشغيلية	١١٠٢٦٧	١١٠٢٦٧	(٦٤٥٢٢٨)	١٤٥٣٨١	٢٦٥٢٢٨
٢١	التكاليف التشغيلية	٤٠٢٢٧٨	٤٠٢٢٧٨	٢٧٤٤٤	(٣٣٥٩٢٠)	٢٦٥٢٢٨
٢٢	التكاليف التشغيلية	١٢٢٢٧٨	١٢٢٢٧٨	٧٤٥٢٤٨	(٨٤٠٠٠٨)	٢٦٣٩٥٤
٢٣	التكاليف التشغيلية	١١٨٠١٢	١١٨٠١٢	٧٩٢٢٢٩	(٨٢٤٠٣٨)	٢٦٣٩٥٤
٢٤	التكاليف التشغيلية	٧٨٢٩	٧٨٢٩	٣٠٠١٩	(٥٧٧٠)	٢٧٧
٢٥	المطعمات والاصناف	٢١٨٩١٠٠	٢١٨٩١٠٠	(٦٤٣٧٤٤)	(٦٤٣٧٤٤)	٥١٣٤٢٠٤
٢٦	التكاليف التشغيلية	٢٥٠٢١	٢٥٠٢١	(٢٠٩٧)	(٢١٨٧٩)	١٧٩٤
٢٧	التكاليف التشغيلية	٧٧٨٢	٧٧٨٢	١٥٥١٧	٢٥٨٨٢	٣٠١٨٢
٢٨	التكاليف التشغيلية	٢١١٨٢٦	٢١١٨٢٦	(٩٥٢٢٢٢)	٥٧٠٦٨٤	١٣٢٣٦

١٠ - التكاليف التشغيلية

١١ - التكاليف التشغيلية

١٢ - التكاليف التشغيلية

١٣ - التكاليف التشغيلية

١٤ - التكاليف التشغيلية

١٥ - التكاليف التشغيلية

١٦ - التكاليف التشغيلية

١٧ - التكاليف التشغيلية

١٨ - التكاليف التشغيلية

١٩ - التكاليف التشغيلية

٢٠ - التكاليف التشغيلية

٢١ - التكاليف التشغيلية

٢٢ - التكاليف التشغيلية

٢٣ - التكاليف التشغيلية

٢٤ - التكاليف التشغيلية

٢٥ - التكاليف التشغيلية

٢٦ - التكاليف التشغيلية

٢٧ - التكاليف التشغيلية

٢٨ - التكاليف التشغيلية

(القيمة بالدينار الليبي)

تابع جدول ٧ - مصادر تمويل التكوين الرأسمالي الاجمالي لشركات القطاع الخاص الاستثماري لعام ٢٠١٣

رقم	اسم الشركة المملوكة	الامتياز	الاصحاح	مصادر التمويلات الرأسمالية والتالية	الذخائر	جملته مصادر التمويل
١١	الاصحاحات	٣٠٧٨١٤٣	٦٥٧٩٢٧٨	٣٢٨١٣٦٨	(٧٠٤٤٣٨)	٤٤١٤٦٤
١٢	اشارة برمجيات واستشارات الحاسب	(٣٢٢٤٠)	١٠٠٧٨	(٢٦٧٤١)	٣٢٥٠٢	١٣٥٤٤
١٣	الاصحاحات التجارية والتأمين	(١٧٦٤٥١٧)	٥٤٣٦٥	(١٦١٠١٥٢)	٨٥٧٨٣٠	٤٧٧٤٠
١٤	الاصحاحات التجارية مع التأمين وكافة الاصحاحات لمشاركت القطاع	(٥٨٢٧٤٤)	٢٨٦٥٦	(١٥١١٧٤٠)	٢١١٣٣١٨	١٧٤٤٥
١٥	الاصحاحات التجارية الراسخه التجارية	٤٠٦٢٢٧	٣٠٧٠٤	٤٣٦٩٣	(١٣٥٥٤٤٥)	٢٥٦٦٥
١٦	اشحاحات تجارية و تأمين	(٤٤٣٣٤٠)	٤٣٤١٧	(٤٤٣٣٤٠)	٣١٢٤٣٠٤	٢١٠٣٧
١٧	اشحاحات تجارية و تأمين	(٤٤٣٣٤٠)	٤٣٤١٧	(٤٤٣٣٤٠)	٣١٢٤٣٠٤	٢١٠٣٧
١٨	الاصحاحات التجارية والاصحاحات التجارية	(٧٨٤٤)	١٧٧٨	(٧٨٤٤)	١٠٧٤	-
١٩	الاصحاحات التجارية والحاسباتية	(٣١)	٨٥	(٣١)	(٥٤)	-
٢٠	اشحاحات تجارية و التأمين و التأمين و التأمين	٣٠٤	٦٧	(٣٠٤)	(٣٨٦)	-
٢١	الاصحاحات التجارية والحاسباتية و التأمين	(٨١٤٢)	١٣٦٤	(٨١٤٢)	٦٥١٤	-
٢٢	الاصحاحات التجارية والحاسباتية و التأمين	٣٣٨٤٠٤	٤٥٤٠٥	(٣٣٤٤٥)	(٣٣٤٤٥)	٢٣٢٤٨١
٢٣	اشحاحات تجارية والحاسباتية و التأمين	(٤٨)	١٠	(٤٨)	٣٨	-
٢٤	اشحاحات تجارية والحاسباتية و التأمين	(٥٥)	٢٤	(٥٥)	٣١	-
٢٥	اشحاحات تجارية والحاسباتية و التأمين	٣٠٢٣٨	٤٥٤٠٥	(٣٠٢٣٨)	(٥٤٤٣٢)	٣٣٤٥١
٢٦	اشحاحات تجارية والحاسباتية و التأمين	٨٥٧٤	٢٤	٨٥٧٤	(٨٤٤٥)	-
٢٧	اشحاحات تجارية والحاسباتية و التأمين	٩٧٨٦٤	٤٠٥٧٧	٩٧٨٦٤	(١٠٥٣٦٨)	١١٠٧٥
٢٨	اشحاحات تجارية والحاسباتية و التأمين	٩٧٨٦٤	٤٠٥٧٧	٩٧٨٦٤	(١٠٥٣٦٨)	١١٠٧٥
٢٩	اشحاحات تجارية والحاسباتية و التأمين	٩٧٨٦٤	٤٠٥٧٧	٩٧٨٦٤	(١٠٥٣٦٨)	١١٠٧٥
٣٠	اشحاحات تجارية والحاسباتية و التأمين	٩٧٨٦٤	٤٠٥٧٧	٩٧٨٦٤	(١٠٥٣٦٨)	١١٠٧٥
٣١	اشحاحات تجارية والحاسباتية و التأمين	٩٧٨٦٤	٤٠٥٧٧	٩٧٨٦٤	(١٠٥٣٦٨)	١١٠٧٥
٣٢	اشحاحات تجارية والحاسباتية و التأمين	٩٧٨٦٤	٤٠٥٧٧	٩٧٨٦٤	(١٠٥٣٦٨)	١١٠٧٥
٣٣	اشحاحات تجارية والحاسباتية و التأمين	٩٧٨٦٤	٤٠٥٧٧	٩٧٨٦٤	(١٠٥٣٦٨)	١١٠٧٥
٣٤	اشحاحات تجارية والحاسباتية و التأمين	٩٧٨٦٤	٤٠٥٧٧	٩٧٨٦٤	(١٠٥٣٦٨)	١١٠٧٥
٣٥	اشحاحات تجارية والحاسباتية و التأمين	٩٧٨٦٤	٤٠٥٧٧	٩٧٨٦٤	(١٠٥٣٦٨)	١١٠٧٥







تسابع جدول ٨ - الإنتاج و التاج الإجمالي بسعر السوق و التاج الإجمالي و الصافي بإقتناء عوامل الإنتاج لشركات القطاع الخاص الإستثماري لعام ٢٠١٣

الرقم	القيمة بالآلاف جنيه	التاج الإجمالي عوامل الإنتاج ١-٥	الامتياز (١)	التاج الإجمالي بإقتناء عوامل الإنتاج ٢-٤	القيمة المضافة والمساهمة الضريبية (٥)	التاج الإجمالي بسعر السوق (٢)٣-١	مستثمرات الإنتاج (٦)	الإنتاج بسعر السوق (١)	القسم تعداد الوحدات	الوصف	الرقم
٦١	٤٧٨٤٢٠٠	١٢٧٩١٧٦	١٢٣٧٨٨٦	١٢٦٨٠٧٠	١٨٠٣٩٠٠	١٢٧٩١٧٦	٤٣٧٩٤	٢٥١٢٣١٥	١٠٠٠٠	القطاعات	٦١
٦٢	١٥٣٥٧	١٠٠٧٧٦	٢٥١٣٥	١٥١	٢٥٨٦٦	١٠٠٧٧٦	٨٣٧٩٤	١٠٠٨٤١٧	١٠٠٠٠	القطاعات	٦٢
٦٣	(٤٤٤٠٠٠)	٥٤٣٤٥	(١٣٥١٣٥)	٢١٧٩٧٦	(٧١٤٥٧)	١٧٩٤٠٤	١٣١٣٥٠	٩٥٣١٢	١٠٠٠٠	القطاعات	٦٣
٦٤	(٣١١٤١٥)	٧٨٤٥٦	(٣٥٣١٤٩)	٢١٧٩٧٦	(٣٥٩٧٧)	١٣١٣٥٠	٤٥١١٤	١٣٩٣٥	١٠٠٠٠	القطاعات	٦٤
٦٥	(١١٢٩٥٥)	٣٠٧٠٩	(٨٢٤٤٤)	٥٠٧٩٧	(٣١٤٧٩)	١٤٥١٥٨	١٤٥١٥٨	٨٤٤٢٤	١٠٠٠٠	القطاعات	٦٥
٦٦	(٤٣٣٨٣)	٤٣٤٤٧	(٣٨٠١٣٦)	٣١٩٠٧٣	(٢١٠٢٤)	١٤٥١٥٨	٢٧٩٤٠	٤٤٤٢٤	١٠٠٠٠	القطاعات	٦٦
٦٧	(٤٣٣٨٣)	٤٣٤٤٧	(٣٨٠١٣٦)	٣١٩٠٧٣	(٢١٠٢٤)	١٤٥١٥٨	٢٧٩٤٠	٤٤٤٢٤	١٠٠٠٠	القطاعات	٦٧
٦٨	٣١١٠٤	١٧٧٧٦	٣٢٨٨٢	١٤٧	٤٤٧	٢٥١٥	٢٥١٥	٧٧١٢	١٠٠٠٠	القطاعات	٦٨
٦٩	٤٠٧٦	١٧٧٧٦	٣٢٨٨٢	١٤٧	٤٤٧	٢٥١٥	٢٥١٥	٧٧١٢	١٠٠٠٠	القطاعات	٦٩
٧٠	٢٨٩٦٦	١٣٣٦٤	٣٠٥٤٢	٣٢٤	٣٠٤٦٦	١٨٥٤٢	١٨٥٤٢	٤٤٤٢٤	١٠٠٠٠	القطاعات	٧٠
٧١	٤١٩٢٥	٤٥٢٠٥	٨٧١٢٠	٤٤٧	٤٤٧	٢٥١٥	٢٥١٥	٧٧١٢	١٠٠٠٠	القطاعات	٧١
٧٢	(٢٧)	١٠	(١٧)	٠	(١٧)	١٧	١٧	٠	٠	القطاعات	٧٢
٧٣	٢١	٢١	٠	٠	٠	٠	٠	٠	٠	القطاعات	٧٣
٧٤	٤٢١٧٣	٤٥١٥٠	٤١٣٣٣	٢٤٤٢	٤٨٣١٥	١٣٠٨٣	٤٢١٧٣	٢٢٩١٤٥	١٠٠٠٠	القطاعات	٧٤
٧٥	(١٢٢٧)	٢١	(٤٢٢٦)	٠	(٤٢٢٦)	٤٢٢٦	٤٢٢٦	٠	٠	القطاعات	٧٥
٧٦	١٣٧٩٤٦	٤٠٥٧٢	١٥٨٥٤٢	٢٧٧٦	١١٣٣٤٤	٧٥٥٨٠	٧٥٥٨٠	٢٣١٨٤٤	١٠٠٠٠	القطاعات	٧٦
٧٧	١٣٧٩٤٦	٤٠٥٧٢	١٥٨٥٤٢	٢٧٧٦	١١٣٣٤٤	٧٥٥٨٠	٧٥٥٨٠	٢٣١٨٤٤	١٠٠٠٠	القطاعات	٧٧
٧٨	٤٤٤٢٤	٤٤٤٢٤	٤٤٤٢٤	٤٤٤٢٤	٤٤٤٢٤	٤٤٤٢٤	٤٤٤٢٤	٤٤٤٢٤	١٠٠٠٠	القطاعات	٧٨
٧٩	٤٤٤٢٤	٤٤٤٢٤	٤٤٤٢٤	٤٤٤٢٤	٤٤٤٢٤	٤٤٤٢٤	٤٤٤٢٤	٤٤٤٢٤	١٠٠٠٠	القطاعات	٧٩
٨٠	٤٤٤٢٤	٤٤٤٢٤	٤٤٤٢٤	٤٤٤٢٤	٤٤٤٢٤	٤٤٤٢٤	٤٤٤٢٤	٤٤٤٢٤	١٠٠٠٠	القطاعات	٨٠
٨١	٤٤٤٢٤	٤٤٤٢٤	٤٤٤٢٤	٤٤٤٢٤	٤٤٤٢٤	٤٤٤٢٤	٤٤٤٢٤	٤٤٤٢٤	١٠٠٠٠	القطاعات	٨١
٨٢	٤٤٤٢٤	٤٤٤٢٤	٤٤٤٢٤	٤٤٤٢٤	٤٤٤٢٤	٤٤٤٢٤	٤٤٤٢٤	٤٤٤٢٤	١٠٠٠٠	القطاعات	٨٢
٨٣	٤٤٤٢٤	٤٤٤٢٤	٤٤٤٢٤	٤٤٤٢٤	٤٤٤٢٤	٤٤٤٢٤	٤٤٤٢٤	٤٤٤٢٤	١٠٠٠٠	القطاعات	٨٣
٨٤	٤٤٤٢٤	٤٤٤٢٤	٤٤٤٢٤	٤٤٤٢٤	٤٤٤٢٤	٤٤٤٢٤	٤٤٤٢٤	٤٤٤٢٤	١٠٠٠٠	القطاعات	٨٤
٨٥	٤٤٤٢٤	٤٤٤٢٤	٤٤٤٢٤	٤٤٤٢٤	٤٤٤٢٤	٤٤٤٢٤	٤٤٤٢٤	٤٤٤٢٤	١٠٠٠٠	القطاعات	٨٥
٨٦	٤٤٤٢٤	٤٤٤٢٤	٤٤٤٢٤	٤٤٤٢٤	٤٤٤٢٤	٤٤٤٢٤	٤٤٤٢٤	٤٤٤٢٤	١٠٠٠٠	القطاعات	٨٦
٨٧	٤٤٤٢٤	٤٤٤٢٤	٤٤٤٢٤	٤٤٤٢٤	٤٤٤٢٤	٤٤٤٢٤	٤٤٤٢٤	٤٤٤٢٤	١٠٠٠٠	القطاعات	٨٧
٨٨	٤٤٤٢٤	٤٤٤٢٤	٤٤٤٢٤	٤٤٤٢٤	٤٤٤٢٤	٤٤٤٢٤	٤٤٤٢٤	٤٤٤٢٤	١٠٠٠٠	القطاعات	٨٨
٨٩	٤٤٤٢٤	٤٤٤٢٤	٤٤٤٢٤	٤٤٤٢٤	٤٤٤٢٤	٤٤٤٢٤	٤٤٤٢٤	٤٤٤٢٤	١٠٠٠٠	القطاعات	٨٩
٩٠	٤٤٤٢٤	٤٤٤٢٤	٤٤٤٢٤	٤٤٤٢٤	٤٤٤٢٤	٤٤٤٢٤	٤٤٤٢٤	٤٤٤٢٤	١٠٠٠٠	القطاعات	٩٠
٩١	٤٤٤٢٤	٤٤٤٢٤	٤٤٤٢٤	٤٤٤٢٤	٤٤٤٢٤	٤٤٤٢٤	٤٤٤٢٤	٤٤٤٢٤	١٠٠٠٠	القطاعات	٩١
٩٢	٤٤٤٢٤	٤٤٤٢٤	٤٤٤٢٤	٤٤٤٢٤	٤٤٤٢٤	٤٤٤٢٤	٤٤٤٢٤	٤٤٤٢٤	١٠٠٠٠	القطاعات	٩٢
٩٣	٤٤٤٢٤	٤٤٤٢٤	٤٤٤٢٤	٤٤٤٢٤	٤٤٤٢٤	٤٤٤٢٤	٤٤٤٢٤	٤٤٤٢٤	١٠٠٠٠	القطاعات	٩٣
٩٤	٤٤٤٢٤	٤٤٤٢٤	٤٤٤٢٤	٤٤٤٢٤	٤٤٤٢٤	٤٤٤٢٤	٤٤٤٢٤	٤٤٤٢٤	١٠٠٠٠	القطاعات	٩٤
٩٥	٤٤٤٢٤	٤٤٤٢٤	٤٤٤٢٤	٤٤٤٢٤	٤٤٤٢٤	٤٤٤٢٤	٤٤٤٢٤	٤٤٤٢٤	١٠٠٠٠	القطاعات	٩٥

جدول ٩ - نسبة مستزمات الإنتاج والقيمة المضافة المسجلة إلى الإنتاج بسور السوق لشركات القطاع الخاص الإستثماري لعام ٢٠١٣

القيمة المضافة ٢٠١٣	القيمة المضافة ٢٠١١	الإنتاج بسور السوق (٢)	قيمة مضافة المسجلة (١)	مستزمات الإنتاج (١)	النسبة المئوية للإنتاج بسور السوق
٢٣٠,٥	٧١,٢	٤٧١٧٣٨	٤٧٩٨٦٨	٢٤٧١٢٥٦	١٩٤,٥٣٣٢٨٧
٢٣٥	٧١,٢	٤٧١٧٣٨	٤٧٩٨٦٨	٢٤٧١٢٥٦	١٩٤,٥٣٣٢٨٧
٥٠,٩	٤٠,٥	٧٧٤٤٨٤	٢٩٧١٢٨٧	٢٤٧١٢٥٦	١٩٤,٥٣٣٢٨٧
٥٠,٣	٤٠,٣	٧٣٥٩٤٠	٢٩٧١٢٨٧	٢٤٧١٢٥٦	١٩٤,٥٣٣٢٨٧
١٩,٥	٧,٤	٣٣٥٩	١٣٥٥٨	٤٧٣٩٠	١٩٤,٥٣٣٢٨٧
٤٤,٥	٣٩,٩	٣٥٥١٥	١٣٥٥٨	٤٧٣٩٠	١٩٤,٥٣٣٢٨٧
٢٠,٧	٧٤,٩	٢,١٤٣٣٨٥٤	٤٣٤٤٨٤٩	١,٩٨٧٨	١٩٤,٥٣٣٢٨٧
١٩,٢	٨١,٢	٢,٤٨٨١٢٤	٣٤٣٨٤٣	١٥٥,٤٤٢٤٤	١٩٤,٥٣٣٢٨٧
١٧,٤	٧٤,٣	٤٣١٩٤٩٦	٥٣٣٧٥٦	١٣٧١,٢١٧	١٩٤,٥٣٣٢٨٧
٢١,٧	٧٣,١	٤٥٤٩٧٣٣	٢,٨٣٤٠	٣٢,٧٩٥٩	١٩٤,٥٣٣٢٨٧
٣٩,٠	٥٢,٤	٥٨٤٣٠,٤	٣٣,٥١٨	٣٣٤١٩١	١٩٤,٥٣٣٢٨٧
١٨,٠	٨٠,٠	٤٣٤٥٣	٧٣٢٠	٣٣٣٧١١	١٩٤,٥٣٣٢٨٧
٢٥,١	٢٩,٧	٧٧١٣١	١٨٢٤٤	١٨٢٤٤	١٩٤,٥٣٣٢٨٧
١٦,٩	٧٧,٨	٣٥٤,٠٠٨	٧١,١٤٤	٢٩٢١٥٣٨	١٩٤,٥٣٣٢٨٧
٢٧,٢	٤٤,٠	١٨٦٣٣٦٦	٥,٥٦١٣	١١٤٥,٦٣	١٩٤,٥٣٣٢٨٧
١٨,٤	٧٨,٦	٤٤٣٣٩٨٢	٩,٤٣٦٢٢	٣٨١١٧٩٥	١٩٤,٥٣٣٢٨٧
٢١,٤	٧٤,٢	٣,١٥٢٦٧٤	٢٧١٧٦٧١	٣٧١٧٦٧١	١٩٤,٥٣٣٢٨٧
٣١,٢	٣٣,٦	١,٠٣٩٤٤١	٢١٥,١٤٨	٥٨٣٣٩٤	١٩٤,٥٣٣٢٨٧
١٥,١	٨٢,٩	٧٣٥٢٤٩	٢٤٤٢٤	٢٣,٥٥٠,٥	١٩٤,٥٣٣٢٨٧
٢٤,٥	٣٤,٤	١٣١١٣٧٧	٢٤٥١٧٨	١,٠٣٩٧٧٩٩	١٩٤,٥٣٣٢٨٧
٩,٩	٨٤,٢	٣١,٨٤٤٤	٣٥٤١٣٤	٥١٩٧٤٣٩	١٩٤,٥٣٣٢٨٧
١٤,٤	٧٤,٢	٢١٨١٥٢١	٤٣٣٧٣	١٣١٧٨١٩	١٩٤,٥٣٣٢٨٧
٢٩,٢	٣٤,١	١,٥٥٢٣٥٨	٣٧٥٢٤	٨٠,٣٣٥	١٩٤,٥٣٣٢٨٧
٢٨,٤	٣٢,٢	٤٢٩١,٠٠٠	١٣٣٧٤٤	٢١,٥٣٧١٨	١٩٤,٥٣٣٢٨٧
٥٢,٢	٤٠,٩	٣٣١,٣٨٥	١٢,٤٤٣٧	٤٤٥٧١١	١٩٤,٥٣٣٢٨٧
٢٣,٥	٧٢,٨	٨٣٧٨١١١	١٤٥٢٣٧	٢١,٧٣٣٣	١٩٤,٥٣٣٢٨٧

الإجمالي المسجل

١- قرض راحة وصيد واستهلاك الغابات وألحاح الأشجار

٢- الزراعة والصيد والتمتع بالخدمات ذات الصلة بها

٣- التعدين واستغلال المحاجر

٤- استخراج النفط والغاز الطبيعي

٥- تعدين خامات الألياف البترولية

٦- التعدين واستغلال المحاجر

٧- التعدين واستغلال المحاجر

٨- التعدين واستغلال المحاجر

٩- التعدين واستغلال المحاجر

١٠- التعدين واستغلال المحاجر

١١- صناعة المشروبات

١٢- صناعة المشروبات

١٣- صناعة المشروبات

١٤- صناعة المشروبات

١٥- صناعة المشروبات

١٦- صناعة المشروبات

١٧- صناعة المشروبات

١٨- صناعة المشروبات

١٩- صناعة المشروبات

٢٠- صناعة المشروبات

٢١- صناعة المشروبات

٢٢- صناعة المشروبات

٢٣- صناعة المشروبات

٢٤- صناعة المشروبات

٢٥- صناعة المشروبات

٢٦- صناعة المشروبات

٢٧- صناعة المشروبات

٢٨- صناعة المشروبات

٢٩- صناعة المشروبات

٣٠- صناعة المشروبات

٣١- صناعة المشروبات

٣٢- صناعة المشروبات

٣٣- صناعة المشروبات

٣٤- صناعة المشروبات

٣٥- صناعة المشروبات

٣٦- صناعة المشروبات

٣٧- صناعة المشروبات

٣٨- صناعة المشروبات

٣٩- صناعة المشروبات

٤٠- صناعة المشروبات

٤١- صناعة المشروبات

٤٢- صناعة المشروبات

٤٣- صناعة المشروبات

٤٤- صناعة المشروبات

٤٥- صناعة المشروبات

٤٦- صناعة المشروبات

٤٧- صناعة المشروبات

٤٨- صناعة المشروبات

٤٩- صناعة المشروبات

٥٠- صناعة المشروبات

تاسيع جدول ٩ - نسبة مستلزمات الإنتاج والقيمة المضافة الصافية إلى الإنتاج بسعر السوق لشركات القطاع الخاص المستثمر في عام ٢٠١٣

القيمة المضافة ٢٠١٣	القيمة المضافة ٢٠١٢	الإنتاج بسعر السوق (٣)	القيمة المضافة الصافية (٢)	مستلزمات الإنتاج (١)	النسبة المئوية الإجمالية
١٤٢	٨٤٢	١١٧١٤	١٤٧	١٢١٥٧	١٠٠
١٨٠	١٨٧	٧٧٥٠٠	١١٢٢٢٠	٥٢١٧٧٠	١٠٠
٨٧	٧٨٥	٥٧٧٢٠	٥٠٤٢١	٤١٠٨٠٣	١٠٠
١٨٥	٧٨٣	١٢٨١٠٢	٢٣٧١٩	١٠٠٢٧٨٤	١٠٠
٤٧٠	٤٧٦	٢١٥٢٩٤٤	٤٤١٢٥٧٥	١٤٤٣٠٨٠	١٠٠
٤١٠	٤٧٦	٢٤٥٩٩٤٤	١٤٤١٢٥٧٥	١٤٤٣٠٨٠	١٠٠
٤٢٠	٤١٠	١٦٣٢٢١	-٨١٢٣	٤٣٣٤٤	١٠٠
٢٢٠	٥١٠	٩٤٣٢١	١٤٥٢٤	٣٧١٢٣	١٠٠
٥٠	٥٠	-	(٦٢٠١)	٦٢٠١	١٠٠
٢٥٠	٢٧٢	٧٨٠٧١٥٤	١٩٨٥١٠٢	٥٢٧٤٨٨٨	١٠٠
١٨٥	٧٧٠	٤٤٢٨٧٨٩	٨١٩٤٣٧	٣٤٢٠٠٠٦	١٠٠
٢١٢	٥٢٤	٢٣٢٢٥٥٩	١١٢٨٨٢٥	١٧٢١٩١٤	١٠٠
(٢٠١)	٤١٧	١٤٥٠٢٥	(٣٠٦٠)	١٣٢٩٢٨	١٠٠
٥٥٨	٢٩٥	١٢٧٥٨٥٧	٧٦٨٤٧٣	٥٤٩٠٠٠٦	١٠٠
٢٢٢	٢٦٢	١٨٧٧١٨	١١٢٨٥٦	٤٤١٨٨	١٠٠
٥٤٦	٤٢٠	١١٤٠٢٣٩	٦٥٠٠١٧	٤٩٤٨١٨	١٠٠
٢١٧	٥٨٨	٤٤٤٢٢٢٤	٣٠٤٠٦٠٩	٥١٤٠٨٢	١٠٠
٧٧٢	٧٠٢	٦٥٤١٠٠٠	١٧٨٤٤٣٣	٤٥٨٤٢٤	١٠٠
٢٦٠	٥٢٤	٢٢٠١٢٤	١٢٢٦٩٣	٢٦٩٠٦٤	١٠٠
٤٢٢	٢٨٢	٨٨٥٧٦٦	٤٠٤٦٦٦	٢٥٠٧٤٥	١٠٠
٥١٨	٢٧٢	١٢٧٨٤٤٤	٧٢٧٨٢٧	٢٧٥٨٤٩	١٠٠
٤٥٨	٤٥٦	١٢٢٧١٢٢	٢٢٦٢٨٧	٢١٧٤٧٠	١٠٠
٤١٠	٤٤٤	١٢٢٨٤٢٢	٦١٥٥٢٢	٦٠١١٨٩	١٠٠
٢٧٥	٥١٧	٢٨٧٠١	١٠٧٥٥	١٢٢٨١	١٠٠
٢٧٤	٤٤٢	٢٣٢١٥١٥	١٠٢٣٢٢٥	١٨٤٠٧٢٨	١٠٠
٤١٢	٥٢١	١٧٥٥٢٢	٧١٨٥٨	٩٠٤٤٦	١٠٠
(١٨٨٨)	١٠٠	٧٥٥٥٧	(٧٤٦٧٧)	٧٧٠٠٠	١٠٠
٢٨٠	٥٠٠	١٥٤٦٦٤	٤٢٠٥٤	٧٧٤٦١٧	١٠٠

٢٠ صناعة معدات النقل الأخرى  
 ٢١ صناعة الآلات والمعدات المنزلية التي مصنعة في موزع آخر  
 ٢٢ صناعة لوجستية أخرى  
 ٢٣ إصلاح المعدات والأجهزة  
 ٢٤ أنشطة كهربائية وإلكترونية وإتصالات  
 ٢٥ أنشطة الكهروميكانيكية والنقل والمصارف والخدمات المالية  
 ٢٦ أنشطة المرافق والخدمات الصحية والتعليمية والبحث والتطوير  
 ٢٧ تصنيع وتوزيع الأدوية  
 ٢٨ جمع ومعالجة وشحن المخلفات والهدايا  
 ٢٩ (الخدمات) التعليمية والثقافية  
 ٣٠ تنمية العقارات  
 ٣١ الأنشطة الترفيهية  
 ٣٢ صناعة الأغذية والمشروبات والتبغ  
 ٣٣ صناعة النسيج والملابس  
 ٣٤ صناعة الخشب والمنتجات الخشبية  
 ٣٥ صناعة المطبوعات والمنتجات المطبوعة  
 ٣٦ صناعة البترول والغاز الطبيعي  
 ٣٧ صناعة الكيماويات والبلاستيك  
 ٣٨ صناعة الأدوية  
 ٣٩ صناعة المعدات الكهربائية  
 ٤٠ صناعة المعدات الإلكترونية  
 ٤١ صناعة المعدات الكهربائية والإلكترونية  
 ٤٢ صناعة المعدات الكهربائية والإلكترونية  
 ٤٣ صناعة المعدات الكهربائية والإلكترونية  
 ٤٤ صناعة المعدات الكهربائية والإلكترونية  
 ٤٥ صناعة المعدات الكهربائية والإلكترونية  
 ٤٦ صناعة المعدات الكهربائية والإلكترونية  
 ٤٧ صناعة المعدات الكهربائية والإلكترونية  
 ٤٨ صناعة المعدات الكهربائية والإلكترونية  
 ٤٩ صناعة المعدات الكهربائية والإلكترونية  
 ٥٠ صناعة المعدات الكهربائية والإلكترونية  
 ٥١ صناعة المعدات الكهربائية والإلكترونية  
 ٥٢ صناعة المعدات الكهربائية والإلكترونية  
 ٥٣ صناعة المعدات الكهربائية والإلكترونية  
 ٥٤ صناعة المعدات الكهربائية والإلكترونية  
 ٥٥ صناعة المعدات الكهربائية والإلكترونية  
 ٥٦ صناعة المعدات الكهربائية والإلكترونية  
 ٥٧ صناعة المعدات الكهربائية والإلكترونية  
 ٥٨ صناعة المعدات الكهربائية والإلكترونية  
 ٥٩ صناعة المعدات الكهربائية والإلكترونية  
 ٦٠ صناعة المعدات الكهربائية والإلكترونية









تاريخ جدول ١٠ - متوسط نصيب العمال بالجنبيه في السنة لشركات القطاع الخاص  
 ٢٠١٣ - ١٠ - متوسط نصيب العمال بالجنبيه في السنة لشركات القطاع الخاص  
 ١ - مستزمات الإنتاج والقيمة المضافة الصناعية والأجور

الرقم	الاسم	القيمة المضافة الصناعية		مستزمات الإنتاج		عدد العاملين	الاسم باللغة الإنجليزية
		القيمة	المتوسط بالجنبيه	القيمة	المتوسط بالجنبيه		
١	الإجمالي	١٧٨٤٤٠٠٠	١١٤١٠	١٣٣٧٤٥١	١٧٤١٦		
٢	شركة إيجيبت ويسترن إنترناشيونال	١٠٠٠٠	١٠٠	١٠٠	١		شركة إيجيبت ويسترن إنترناشيونال
٣	شركة إيجيبت للصناعات الكيماوية	١٠٠٠	١٠٠	١٠٠	١		شركة إيجيبت للصناعات الكيماوية
٤	شركة إيجيبت للصناعات الكيماوية	١٠٠٠	١٠٠	١٠٠	١		شركة إيجيبت للصناعات الكيماوية
٥	شركة إيجيبت للصناعات الكيماوية	١٠٠٠	١٠٠	١٠٠	١		شركة إيجيبت للصناعات الكيماوية
٦	شركة إيجيبت للصناعات الكيماوية	١٠٠٠	١٠٠	١٠٠	١		شركة إيجيبت للصناعات الكيماوية
٧	شركة إيجيبت للصناعات الكيماوية	١٠٠٠	١٠٠	١٠٠	١		شركة إيجيبت للصناعات الكيماوية
٨	شركة إيجيبت للصناعات الكيماوية	١٠٠٠	١٠٠	١٠٠	١		شركة إيجيبت للصناعات الكيماوية
٩	شركة إيجيبت للصناعات الكيماوية	١٠٠٠	١٠٠	١٠٠	١		شركة إيجيبت للصناعات الكيماوية
١٠	شركة إيجيبت للصناعات الكيماوية	١٠٠٠	١٠٠	١٠٠	١		شركة إيجيبت للصناعات الكيماوية
١١	شركة إيجيبت للصناعات الكيماوية	١٠٠٠	١٠٠	١٠٠	١		شركة إيجيبت للصناعات الكيماوية
١٢	شركة إيجيبت للصناعات الكيماوية	١٠٠٠	١٠٠	١٠٠	١		شركة إيجيبت للصناعات الكيماوية
١٣	شركة إيجيبت للصناعات الكيماوية	١٠٠٠	١٠٠	١٠٠	١		شركة إيجيبت للصناعات الكيماوية
١٤	شركة إيجيبت للصناعات الكيماوية	١٠٠٠	١٠٠	١٠٠	١		شركة إيجيبت للصناعات الكيماوية
١٥	شركة إيجيبت للصناعات الكيماوية	١٠٠٠	١٠٠	١٠٠	١		شركة إيجيبت للصناعات الكيماوية

تدقيق جدول ١٠ - متوسط نصيب العامل بالجنبة في السنة الشركات الخاصة الاستثماري لعام ٢٠١٣  
 ب - عائد العمليات الانتاجية و الاضرار و التكوين الراسمالي الصافي  
 (القيمة بالالف جنيه)

رقم	اسم الشركة الوكيل	تكوين الراسمالي الصافي		الاضرار		الاتحاج بسهم السوق		صافي العمليات الانتاجية		ملاحظات
		المتوسط بالجنبة	القيمة	المتوسط بالجنبة	القيمة	المتوسط بالجنبة	القيمة	المتوسط بالجنبة	القيمة	
٧٨٥	٩٠٩١١٠	٢٢٢٨٢	٢٥٧٩٤٧٧٦	٢٤٣٤٦٦	٢٨١٨٤٣٠٦٢	(٨٣٠٦)	(٩٦١٥٧٣٧)			
٢٨٩٦	٧٥٥٦٥	٢٣٠١٣	٤٤٢٣٠٩	٢١٥١٠٥	٤١٧٧٣٨	(٥٣١١)	(١١١١٨١٢)		الزراعة و الصيد و استغلال الغابات و قطع الشجر الاخشاب	
٢٨٩٦	٧٥٥٦٥	٢٣٠١٣	٤٤٢٣٠٩	٢١٥١٠٥	٤١٧٧٣٨	(٥٣١١)	(١١١١٨١٢)		الزراعة و الصيد و استغلال الغابات و قطع الشجر بها	
(١٩٨٣٧)	(٣٢٢٦١٩)	١٤٣٠٥٨	٢٣٢٣٨١٩	١٧٢٨٩٥	٧٧٤٤٨١٤	(١٠٠٠٩٧)	(١١٤٤٧٢٤)		التعدين و استغلال المحاجر	
(٢٠٥٤٨)	(٣٠٣٢٥٣)	١٥٤٢٦٥	٢٣٧٨١١٣	٤٤٩٧٢٣	٧٣٧٥٤٤٠	(٩٧١٧)	(١٤٣٨٤٠)		استخراج النفط و الغاز الطبيعي	
(١١٤٢٠)	(٤١٥٧)	٩٢٢٤	٣٢٢٣	١٧٤٠٦٣	٦٣٢٥٩	(١٧٣٩٠)	(٦٣٣٠)		تأمين عمليات اضرار التأمين	
(١٣٥٩٦)	(١٢٢٠٩)	٤٣٢٣٧	٥٢٣٢٣	٣٢١١٣٧	٧٥٥٦٥	(١٣٢٠٠)	(١٤٥٥٤)		التأمين و استغلال المحاجر	
٣١٥٧	٢٩٠٧٨٠٣	١٨٩٢٩	١٧٤٢٥٢٢٥	٢٤٤٧٠٨	٢٠٢٩٣٨٥٢٤	(١١٧٧)	(١٠٨٣٧٠٠)		الصناعات التحويلية	
١٨٠	٣٠٠٠٦	٨٣٨١	١٣٧٧١٤١	١٢٢٨٩٩	٢٠٤٨٨٩٦٤	٥٤	٩٧٢٤		صناعة المنتجات الغذائية	
٦٩٢٣	٢٤٠٤٤٤	٨٢٨	٤١١١٨٨	٨٧٤٤٣	٥٢١٩٢٩٦	(٥٢٥٤)	(٢٥٨٦٧٦)		صناعة النسيج و المنسوجات	
٥٧٥٦	٢٧٩٩٦٧	٥٠٤٤	٤٤٠٠١٩	١٩٧٠٣٩	٤٥٨٤٧٧٣	(٧٧٠٠٠)	(١٣١٦٣٢٦)		صناعة الحديد و منتجاته	
(٥٧٨)	(٩٨٣٢٤)	١٥٢١	٦٦٠٣٢٦	٢٤٧٩٤	٥٩١٥٢٠٩	(٣٠١٦)	(٥١٦٦٦١)		صناعة الخشب و منتجاته	
٢١٠٢	٤٥٦٥	٢٦٩٤٧	٥٧٨٢٣	١٩٧٤٤	٤٤٤٥٣	١٧٦٨	٣٨٠٠		صناعة الورق و منتجاته	
٤٣٣٧	٥٤٤٤	٢٢٩٤٥	٢٠٥٨٩	٢٠٣٩١١	٧٧١٦١٠	٧٨٠	١٠٣٩		صناعة الكيمياء و منتجاته	
٣٢٤٤	٢٣٨٥٦	٢٢٩٧٥	٣٢٦١٢٥	٢٦٧٧٦١	٣٧٥٤٠٠٨	٦١٥٤	٣٠٦٣٣		صناعة الالبسة و منتجاته	
٢١٠٧	١١٢٠٠٠	(١٢٧٨)	(٨٧٢١٠)	٢٤٨١٢	١٨٦٧٢٦٦	(٢٤٥٢)	(٢١١٩٩٥)		صناعة الاطعمة و المشروبات	
٤٤٢٢٩	٣٧١٠٥٥	٢٦٦٠٧٦	٤٥٩٦٧٨٨	٧٨٥٠٠٧١	٤٥٢٣٩٢٠	١٦٤٠٧٨	٢٨٢٤٧٨٠		صناعة الفلزات و المنتجات المعدنية	
٦٦٠٠	٤٣٢٤٢٠	٥٤٠٠٣	٢٧٧٣٦٠٧	٤٢٧٢٢٤	٢٠٦٥٢٦٤	١٤٤٢٧	٨٩٤٢٦٧		صناعة الفلزات و المنتجات المعدنية	
٧٢٨	٤٠٨٤٤	٢٢٩٦٠	١٧٥٢٤٦٤	٢٠١٠٤٣	١٠٦٩٥٤٨١	٨٥٠٠	٤٥٢٢١٩		صناعة المستحضرات الصيدلانية و الكيماوية و الوراثية	
١١٧٥	٢٠٢٧٨	٧٨٥٤	٤٤٢٢٩	١٥٢٧٨١	٢٦٥٢٤٢	(١١٠٩٤)	(١٩٠٩٠٤)		صناعة منتجات السطوح و اللاتكس	
٤٠٦٨	٨٦٩٧١٠	٢٢٢٧٤	٢٢٤١٦٦	١٦٨٠٢٥	١٦١١٧٠٧	(١٣٤٦٦)	(١٢٢٥٢٧)		صناعة منتجات المعادن اللافلزية الاخرى	
(٢٨٨٤)	(١١١٩٢٧)	١٢٢٣٧	٧٩٤٠٤٤	٥٣٠٠٥٣	٢١٠٨٤٤٤	(٤٢٨٦١)	(٢١١٠٦٨٧)		صناعة الليرات القاعدية	
(٢٠٢٥)	(١٥٥٩٠)	١٤٢٣٧	١٣٢٨٤٥	٢٠٢٧٠٦	٢١٨١٥٦٦	(٢٨٤٧٩)	(٣٠٤٤٨٨)		صناعة منتجات المعادن الثقيلة و المعادن	
(٧٢٠)	(٥٧٤٤)	١١٢٢	١٦٨٤٩	١٥٧٨٤١	١٢٥٢٥٨	١٢٦٦١	١٠٠٥٢١		صناعة الاجهزة الكهربائية	
٧٧٠	٢١١٩٢٢	٢١٦٦٥	٢٧٧٥٥٦	٢٣٨١٤٧	٤٢٩٤٠٠٠	٦٣٤	١٧٢٥٥		صناعة الاجهزة الكهربائية	
٢١٩	٢٤٨٨	٢١٦٩٥	٢٤٢١٧٨	٢٠٢٦١٢	٣١٠٢٨٥	٥١٦٦٦	٥٨١١٤٣		صناعة الاطعمة و المشروبات و المنتجات الغير مستقلة عن موضوع اخر	
٢١١٤	٧٤٤٦٦	٢١٦٤٦	٢٤٥١٧٨	٢٤٨٢٠٩	٨٣٧٨٤١١	١٠٦٨٨	٢٥٥٥٢٣		صناعة المركبات ذات المحركات	

(قيمة بالآلاف جنيه)

تاسيع جدول ١٠ - متوسط نصيب العامل بالتجنيد في السنة لشرركات القطاع الخاص الإستثماري لعام ٢٠١٣

رقم	اسم الشركة الاستثمارية	القطاع			الاتاج بسهم السوق			صنادع العمليات الانتاجية		
		التكوين الرأسمالي المساهمي	القيمة	المتوسط بالتجنيد	القيمة	المتوسط بالتجنيد	القيمة	المتوسط بالتجنيد	القيمة	
٣٠	محافظة دمياط للتق الأبرار	(٢٤٢٨)	(٤٠٧)	(٩٠١٤)	(١٢٥٣)	١٠٦١٠,٨	١٤٧٤٨	(٣١٠٨)	(٤٣٤)	
٣١	محافظة الإقناط والمصنعات الخشبية لطور مساهمة لى مودنج لجر	٥٧٧	١٢٨٠	٢٤٦٠,٤	٩٣١٥٣	٢٨٧٣٣٣	٧٧٣٥٠٠	٨١٢٠	٢١٨٤٠	
٣٢	مصانعات صوبية لجرى	(٢٠٠٠)	(٥٢٤٧٣)	(٦٩٧)	(١٨٣٢٠)	٧٢١,٢	٥٧٨٧٤٠	(١٢٥٦٣)	(٣٢٩٥٦٨)	
٣٣	إصلاح المصانعات والأحجار	١٨٨٠	٣٣٥	١٧٥٤٤	٧٨٣٢	١,٠٢٤١٨١٧	١٢٨١,٢	٤٢٢٠	٤١٧٠	
٣٤	إمدادات الكهرباء والمعالج والمطبخ والادوات وتكثيف الهواء	(٢٣٩٥٦)	(٣٣١٨٢٠)	٢٢٤٧٠	٤٤٩٧٣٩	٢٤٩٢٢٤	٣٤٥٢٩٩٤	(١٩٨٣٦)	(٢٧٤٧١٩)	
٣٥	إمدادات الكهرباء والمعالج والمطبخ والادوات وتكثيف الهواء	(٨٠١٥٠)	(١١٢٢١)	٣٢٤٧٠	٤٤٩٧٣٩	٢٤٤٢٩٤	٢٤٥٢٩٩٤	(١٩٨٣٦)	(٢٧٤٧١٩)	
٣٦	إمدادات المصنعات وشبكات الصرف الصحي والادارة ومعالجة النفايات	(١٢٧٤٧٨)	(١١٢٢١)	(٣٢٣٠,٤)	(٢٤٣٢٠)	٤٩٠,١٥	٦٢٣٢١	(٤٤٥٥٦)	(١٩٩١٩)	
٣٧	تصنيع وتغليف والتوزيع لجرى	(٤١٨٤)	(١٥٢٢٩٥)	٢٩٨٠,٥	١,٠٣٨٤٤	٢٢٤٠٠٥	٧٨,٧٤٥٩	(٣٢٢٩)	(١١٢٠٢٥)	
٣٨	تصنيع ومعالجة وتوزيع المصانعات والشبكات	(٧٩٠٢)	(١٣٩٧٧٣)	٢٨٧٥٤	٥٠,٤٤٤	٢٥,٤٤٤	٤٤٣٨٧٣	(١٩١٩٣)	(٣٢٩٤٤٤)	
٣٩	الإحصائيات (التشخيص و المصانعات)	(٧٨١)	(١٠,٧٣٠)	٤٣٦٨٢	٥٢٣٢٧٨	٢٢٤٢٥٥	٣٢٢٣٥٢	٢٤١,٢	٣٢١١٣٦	
٤٠	الخدمة المدنية	(١٢٤٠)	(٥٧٩٢)	(١,٨٤٠,٢)	(٣٢,٧٨)	٤٢٣٦٨	١٤٥٠٢٥	(٣٤٤١٧)	(١٠,٧٣٦٧)	
٤١	الخدمة المدنية المتعممة	١١٨٢٧	٣٢٤٢١	٤١٥٤٤	٤٤١٤٤٤	١٢٤٤٠٤	١٣٧٨٤٤٧	٨٧٣٢	٩٧,٠٣٠	
٤٢	تجارة الجملة والتجزئة	٢٥١٦٣	٢٨٥٣٤	٣٧٩٥١	٣٧٩٥١	١٣٥١٤	١٨٧٨١٨	٢١٣٧٨	٤٤٥٤	
٤٣	تجارة الجملة والتجزئة والتوزيع	١٠٢١٤	١٠,٣٨٤	١٢٧٤٤	١٢٧٤٤	١٢٧٤٤	١٢٧٤٤	١٢٧٤٤	١٢٧٤٤	
٤٤	تجارة الجملة والتجزئة والتوزيع والتجارة ذات المصنعات ذات المصنعات والتجارة	٥٣٥٤	٥٣٥٤	٥٣٥٤	٥٣٥٤	٥٣٥٤	٥٣٥٤	٥٣٥٤	٥٣٥٤	
٤٥	التجارة والتوزيع	٥٣٥٤	٥٣٥٤	٥٣٥٤	٥٣٥٤	٥٣٥٤	٥٣٥٤	٥٣٥٤	٥٣٥٤	
٤٦	التجارة والتوزيع والتجارة ذات المصنعات ذات المصنعات والتجارة ذات المصنعات ذات المصنعات	٥٣٥٤	٥٣٥٤	٥٣٥٤	٥٣٥٤	٥٣٥٤	٥٣٥٤	٥٣٥٤	٥٣٥٤	
٤٧	التجارة والتوزيع والتجارة ذات المصنعات ذات المصنعات والتجارة ذات المصنعات ذات المصنعات	٥٣٥٤	٥٣٥٤	٥٣٥٤	٥٣٥٤	٥٣٥٤	٥٣٥٤	٥٣٥٤	٥٣٥٤	
٤٨	التجارة والتوزيع والتجارة ذات المصنعات ذات المصنعات والتجارة ذات المصنعات ذات المصنعات	٥٣٥٤	٥٣٥٤	٥٣٥٤	٥٣٥٤	٥٣٥٤	٥٣٥٤	٥٣٥٤	٥٣٥٤	
٤٩	التجارة والتوزيع والتجارة ذات المصنعات ذات المصنعات والتجارة ذات المصنعات ذات المصنعات	٥٣٥٤	٥٣٥٤	٥٣٥٤	٥٣٥٤	٥٣٥٤	٥٣٥٤	٥٣٥٤	٥٣٥٤	
٥٠	التجارة والتوزيع والتجارة ذات المصنعات ذات المصنعات والتجارة ذات المصنعات ذات المصنعات	٥٣٥٤	٥٣٥٤	٥٣٥٤	٥٣٥٤	٥٣٥٤	٥٣٥٤	٥٣٥٤	٥٣٥٤	
٥١	التجارة والتوزيع والتجارة ذات المصنعات ذات المصنعات والتجارة ذات المصنعات ذات المصنعات	٥٣٥٤	٥٣٥٤	٥٣٥٤	٥٣٥٤	٥٣٥٤	٥٣٥٤	٥٣٥٤	٥٣٥٤	
٥٢	التجارة والتوزيع والتجارة ذات المصنعات ذات المصنعات والتجارة ذات المصنعات ذات المصنعات	٥٣٥٤	٥٣٥٤	٥٣٥٤	٥٣٥٤	٥٣٥٤	٥٣٥٤	٥٣٥٤	٥٣٥٤	
٥٣	التجارة والتوزيع والتجارة ذات المصنعات ذات المصنعات والتجارة ذات المصنعات ذات المصنعات	٥٣٥٤	٥٣٥٤	٥٣٥٤	٥٣٥٤	٥٣٥٤	٥٣٥٤	٥٣٥٤	٥٣٥٤	
٥٤	التجارة والتوزيع والتجارة ذات المصنعات ذات المصنعات والتجارة ذات المصنعات ذات المصنعات	٥٣٥٤	٥٣٥٤	٥٣٥٤	٥٣٥٤	٥٣٥٤	٥٣٥٤	٥٣٥٤	٥٣٥٤	
٥٥	التجارة والتوزيع والتجارة ذات المصنعات ذات المصنعات والتجارة ذات المصنعات ذات المصنعات	٥٣٥٤	٥٣٥٤	٥٣٥٤	٥٣٥٤	٥٣٥٤	٥٣٥٤	٥٣٥٤	٥٣٥٤	
٥٦	التجارة والتوزيع والتجارة ذات المصنعات ذات المصنعات والتجارة ذات المصنعات ذات المصنعات	٥٣٥٤	٥٣٥٤	٥٣٥٤	٥٣٥٤	٥٣٥٤	٥٣٥٤	٥٣٥٤	٥٣٥٤	
٥٧	التجارة والتوزيع والتجارة ذات المصنعات ذات المصنعات والتجارة ذات المصنعات ذات المصنعات	٥٣٥٤	٥٣٥٤	٥٣٥٤	٥٣٥٤	٥٣٥٤	٥٣٥٤	٥٣٥٤	٥٣٥٤	
٥٨	التجارة والتوزيع والتجارة ذات المصنعات ذات المصنعات والتجارة ذات المصنعات ذات المصنعات	٥٣٥٤	٥٣٥٤	٥٣٥٤	٥٣٥٤	٥٣٥٤	٥٣٥٤	٥٣٥٤	٥٣٥٤	
٥٩	التجارة والتوزيع والتجارة ذات المصنعات ذات المصنعات والتجارة ذات المصنعات ذات المصنعات	٥٣٥٤	٥٣٥٤	٥٣٥٤	٥٣٥٤	٥٣٥٤	٥٣٥٤	٥٣٥٤	٥٣٥٤	
٦٠	التجارة والتوزيع والتجارة ذات المصنعات ذات المصنعات والتجارة ذات المصنعات ذات المصنعات	٥٣٥٤	٥٣٥٤	٥٣٥٤	٥٣٥٤	٥٣٥٤	٥٣٥٤	٥٣٥٤	٥٣٥٤	

١٢

١٢

تاسع جدول ١٠- متوسط نصيب العامل بالجنيه في السنة لشركات القطاع الخاص الإستثماري لعام ٢٠١٣  
ب - عائد العمليات الإنتاجية والإنتاج بسعر السوق والإنتاج والتكوين الرأسمالي الصافي

الرمز	القيمة بالآلاف جنيه	التكوين الرأسمالي الصافي		الإنتاج		الإنتاج بسعر السوق		عائد العمليات الإنتاجية	
		المتوسط بالجنيه	القيمة	المتوسط بالجنيه	القيمة	المتوسط بالجنيه	القيمة	المتوسط بالجنيه	القيمة
٦١	(٢٤٢٣٣)	(١٦٢٤٤٧)	٤٤٥٧	٢٠٧٨٤٢	٧٤٦٠٤٣	٢٥٤٢٣١٥٧	(٤٣٨٩٥)	(٢٢٢١٠١٣)	الإصلاحات
٦٢	٦٦٨	٢٤٧١	(٢٤٤٤)	٨٣٠٠٠	١٠٩٩٨٧	(٣١٠٩١)	(٤١٠٧١)	الإضافة إلى معدات وإستثمارات المصانع	
٦٣	(٣٥٩٩)	(١٦٦١٥)	(٣٨٢٠٧)	(١٧٦٥٩٧)	٢٣٥٨٢	١٠٨٤٤٧	(٥٥٣١٢٠)	(٢٥٥٥٤١٥)	إلى مساحة المباني والتأمين
٦٤	(٨٤٦٣)	(١١١٥٧١)	(٤٤١٤٧٧)	(٥٥٢٧٤٩)	٧٢٢٠٨	٩٥٣١٢	(١١٢١٦٩٦)	(١٥٢٦٣٢٤)	إلى مساحة الأراضي وما التامين وتوفير الإحتياجات لمعدات التتامة
٦٥	(١٦٥٠)	(٥٤٤٤)	١٢٣١٠١	٤٠٦٢٢٣	٤١٢٢	١٣٣٣٥	(٣١٥٦٩١)	(١٠٤١٧٨١)	إلى مساحة المساحة لإرساء السفينة
٦٦	(١٠١٦٥)	(٢٢٢١٠)	(٢٤٥٧٣٥)	(٤٤٣٣٣٠)	٢٨٦٣٨	٨٤٤٢٤	(٨٢٢٩٥٣)	(١٩٥٥٤٧٣)	إلى مساحة المقارنات والتأجير
٦٧	(١٠١٦٥)	(٢٢٢١٠)	(٢٤٥٧٣٥)	(٤٤٣٣٣٠)	٢٨٦٣٨	٨٤٤٢٤	(٨٤٤٩٥٣)	(١٩٥٥٤٧٣)	إلى مساحة المقارنات والتأجير
٦٨	(٣٠٩٨)	(١٧٧٧٨)	(١٣٣٨٣)	(٧٨٥٤)	١٠٦٢٢٩	٦٢٢٢٩	(٢١١٤٠)	(١١٤٦١٣)	الإستثمار في الأصول المخصصة
٦٩	(١٠١٧١)	(٣٧)	٣٢٥٨	٣١٩	٩٥٠٤٥	٩٠٣٤	(١٠٥٣)	(١٠٠)	إلى مساحة الآلات والمعدات
٧٠	(٤٠٦٥)	(١١٢٦)	(٢٠٣٥٥)	(٨٤٢)	١٢٣٦٥	٤٤٤٠	(١١٤٤٣)	(١٠٥٧٧)	إلى مساحة الأراضي والمباني والإستثمارات الأخرى والتأمين
٧١	(٣٠٠٠)	(١٠)	(٢٤٠٠٠)	(٤٤٠٠٠)	٢٢٢٢٠٤	(٤٤٠٠٠)	(١١٧٧٤٥٢)	(١١٨٨٨٧)	إلى مساحة الآلات والمعدات
٧٢	(٣٠٠٠)	(١٠)	(٢٤٠٠٠)	(٤٤٠٠٠)	٢٢٢٢٠٤	(٤٤٠٠٠)	(١١٧٧٤٥٢)	(١١٨٨٨٧)	إلى مساحة الآلات والمعدات
٧٣	(٣٠٠٠)	(١٠)	(٢٤٠٠٠)	(٤٤٠٠٠)	٢٢٢٢٠٤	(٤٤٠٠٠)	(١١٧٧٤٥٢)	(١١٨٨٨٧)	إلى مساحة الآلات والمعدات
٧٤	(٣٠٠٠)	(١٠)	(٢٤٠٠٠)	(٤٤٠٠٠)	٢٢٢٢٠٤	(٤٤٠٠٠)	(١١٧٧٤٥٢)	(١١٨٨٨٧)	إلى مساحة الآلات والمعدات
٧٥	(٣٠٠٠)	(١٠)	(٢٤٠٠٠)	(٤٤٠٠٠)	٢٢٢٢٠٤	(٤٤٠٠٠)	(١١٧٧٤٥٢)	(١١٨٨٨٧)	إلى مساحة الآلات والمعدات
٧٦	(٣٠٠٠)	(١٠)	(٢٤٠٠٠)	(٤٤٠٠٠)	٢٢٢٢٠٤	(٤٤٠٠٠)	(١١٧٧٤٥٢)	(١١٨٨٨٧)	إلى مساحة الآلات والمعدات
٧٧	(٣٠٠٠)	(١٠)	(٢٤٠٠٠)	(٤٤٠٠٠)	٢٢٢٢٠٤	(٤٤٠٠٠)	(١١٧٧٤٥٢)	(١١٨٨٨٧)	إلى مساحة الآلات والمعدات
٧٨	(٣٠٠٠)	(١٠)	(٢٤٠٠٠)	(٤٤٠٠٠)	٢٢٢٢٠٤	(٤٤٠٠٠)	(١١٧٧٤٥٢)	(١١٨٨٨٧)	إلى مساحة الآلات والمعدات
٧٩	(٣٠٠٠)	(١٠)	(٢٤٠٠٠)	(٤٤٠٠٠)	٢٢٢٢٠٤	(٤٤٠٠٠)	(١١٧٧٤٥٢)	(١١٨٨٨٧)	إلى مساحة الآلات والمعدات
٨٠	(٣٠٠٠)	(١٠)	(٢٤٠٠٠)	(٤٤٠٠٠)	٢٢٢٢٠٤	(٤٤٠٠٠)	(١١٧٧٤٥٢)	(١١٨٨٨٧)	إلى مساحة الآلات والمعدات
٨١	(٣٠٠٠)	(١٠)	(٢٤٠٠٠)	(٤٤٠٠٠)	٢٢٢٢٠٤	(٤٤٠٠٠)	(١١٧٧٤٥٢)	(١١٨٨٨٧)	إلى مساحة الآلات والمعدات
٨٢	(٣٠٠٠)	(١٠)	(٢٤٠٠٠)	(٤٤٠٠٠)	٢٢٢٢٠٤	(٤٤٠٠٠)	(١١٧٧٤٥٢)	(١١٨٨٨٧)	إلى مساحة الآلات والمعدات
٨٣	(٣٠٠٠)	(١٠)	(٢٤٠٠٠)	(٤٤٠٠٠)	٢٢٢٢٠٤	(٤٤٠٠٠)	(١١٧٧٤٥٢)	(١١٨٨٨٧)	إلى مساحة الآلات والمعدات
٨٤	(٣٠٠٠)	(١٠)	(٢٤٠٠٠)	(٤٤٠٠٠)	٢٢٢٢٠٤	(٤٤٠٠٠)	(١١٧٧٤٥٢)	(١١٨٨٨٧)	إلى مساحة الآلات والمعدات
٨٥	(٣٠٠٠)	(١٠)	(٢٤٠٠٠)	(٤٤٠٠٠)	٢٢٢٢٠٤	(٤٤٠٠٠)	(١١٧٧٤٥٢)	(١١٨٨٨٧)	إلى مساحة الآلات والمعدات
٨٦	(٣٠٠٠)	(١٠)	(٢٤٠٠٠)	(٤٤٠٠٠)	٢٢٢٢٠٤	(٤٤٠٠٠)	(١١٧٧٤٥٢)	(١١٨٨٨٧)	إلى مساحة الآلات والمعدات
٨٧	(٣٠٠٠)	(١٠)	(٢٤٠٠٠)	(٤٤٠٠٠)	٢٢٢٢٠٤	(٤٤٠٠٠)	(١١٧٧٤٥٢)	(١١٨٨٨٧)	إلى مساحة الآلات والمعدات
٨٨	(٣٠٠٠)	(١٠)	(٢٤٠٠٠)	(٤٤٠٠٠)	٢٢٢٢٠٤	(٤٤٠٠٠)	(١١٧٧٤٥٢)	(١١٨٨٨٧)	إلى مساحة الآلات والمعدات
٨٩	(٣٠٠٠)	(١٠)	(٢٤٠٠٠)	(٤٤٠٠٠)	٢٢٢٢٠٤	(٤٤٠٠٠)	(١١٧٧٤٥٢)	(١١٨٨٨٧)	إلى مساحة الآلات والمعدات
٩٠	(٣٠٠٠)	(١٠)	(٢٤٠٠٠)	(٤٤٠٠٠)	٢٢٢٢٠٤	(٤٤٠٠٠)	(١١٧٧٤٥٢)	(١١٨٨٨٧)	إلى مساحة الآلات والمعدات

جدول ١١ - النسبة المئوية لتصفية كل نشاط اقتصادي لشركات القطاع الخاص المستثمر في عام ٢٠١٣  
 ١ - عدد العاملين ومستثمرات الإنتاج والقيمة المضافة الصناعية والأجور

نوع النشاط الاقتصادي	النسبة المئوية (بالألف جنيه)		القيمة المضافة الصناعية		مستثمرات الإنتاج		عدد العاملين	
	الاجمور	النسبة %	القيمة	النسبة %	القيمة	النسبة %	العدد	النسبة %
	١٠٠٠	٢٩٧٩١٨٤٧	١٠٠٠	٦٥٨١٣٤٧٠	١٠٠٠	١٩٤٥٣٣٨٧	١٠٠٠	١١٥٧٦٢٦
١ الزراعة والمصيد واستغلال الغابات وقطع الخشب الاخشاب	١,٢	٣٥,٣٠٩	١,٥	٩٢٤٨٦٨	١,٥	٢٩٧١٢٨٦	١,٧	١٩٣٩٤
ب الزراعة والصيد والسميد والسماد الكيماويات ذات الغلة بها	١,٣	٣٥,٣٠٩	١,٥	٩٧٩٨٨٨	١,٥	٢٩٧١٢٨٦	١,٧	١٩٣٩٤
ج التعدين واستغلال المحاجر	٥,٠	١٤٨٣٣٧٢	٩,٠	٣٩٢٠٣٣٩	١,٩	٣١٢٢٤٥٣	١,٤	١٣٣١٤
د استخراج النفط والغاز الطبيعي	٤,٧	١٤,٥٤٣٨٧	٥,٧	٣٧٨١٣٨٧	١,٥	٣٩٦٥١٨٥	١,٣	١٤٧٥٨
هـ تعدين خامات (الزيات المعدنية)	٠,٨	٢٤٧٩٧	٠,٠	١٣٢٥٨	٠,٠	٤٧٣٩٠	٠,٠	٣٦٤
٦ التعمير واستغلال المحاجر	٠,٣	٦٨٣٦٨	٠,٣	١٣٤٤٤	٠,١	١,٠٩٨٧٨	٠,١	١١٩٦
٧ الصناعات التحويلية	٥٨,٧	١٧٤٤٠,٢٨١	٤٥,١	٤٧٨٤٥٩٩٤	٧٩,٧	١٥٥,٤٤٣٤٤	٧٩,٧	٩٢,٤٩٢
٨ صناعة المنسوجات الجلاديه	٥,٣	١٥٦٢٢٠٨	٥,١	٣١٢٧٨٤٣	٨,٢	١٣٧١,٢٢٧	٤,٤	١٣٧١١
٩ صناعة المشروبات	١,٩	٥٦٣٦٨٤	١,١	٧٥٣٦٧٦	١,٣	٣٢,٧٩٥٩	٤,٧	٤٨١٥٥
١٠ صناعة المنسوجات	٥,٧	١٧,٠٠٧٨١	٣,٣	٢,٨٣٢٤٠	٣,٢	٧,٠٥٨١٣	٤,٢	٤٨٦٥٧
١١ صناعة الخشب ومصناعاته	٢,٣	٦٨٧٦٨٥٠	٣,٥	٢٣,٥٠١٨	١,٧	٣٣٤٨١٩١	١٤,٧	١٧,٠٠٥
١٢ صناعة الورق ومصناعاته	١,١	٣٨١٠٤	١,١	٧٦٦٢٠	١,٢	٣٣٩٧١١	١,٢	٢١٤٨
١٣ صناعة الخشب والصناعات الخشبية واللين عدا الاثاث وصناعة الخشب ومواد الخشب	١,١	٣١١٣٥	١,١	٦٨٣٣٧	١,١	١,٨٩٢٤٤	١,١	١٣٣٢
١٤ صناعة النسيج والجلاديه	٠,٩	٢٧,٠٨٧٦	١,١	٧٨,١٤٤	١,٥	٢٩١,٣٣٨	١,٣	١٤,٠٣٠
١٥ صناعة غير النسيج والجلاديه	١,٠	٣,٠٤٢٣٦	٠,٨	٥,٨٦١٣	١,٦	١١,٤٥,٣٣	٤,٦	٥٣٦٤٤
١٦ صناعة النسيج والجلاديه والجلاديه	٣,٨	١١,١١٨٣٣٣	١٣,٧	٩,٠٤٢٦٦	٧,٠	٣٨٨١٧٩٥	١,٥	١٧٣٧٧
١٧ صناعة الجلاديه والجلاديه	٧,٥	٢٢,١٨٤١٧	١٠,٣	٢٧,١٣٦٧١	١١,٨	٣٢٨٩١٧٣٥	٧,٢	١٧,٧٢٠
١٨ صناعة المنسوجات المنسوجة	٤,٥	١٣,٥٠,١١٨	٥,٣	٢٤٥,٦٤٨	٣,٥	٦٨٢٣٢٩٤	٤,٤	١٧٢٥٥
١٩ صناعة منسوجات المنسوجة الجلاديه	٠,٤	٢٥٣٨٥٠	٠,٣	٣٩٤٤٣٤	١,١	١,٠٤٧٧٩٦	٨,٣	٤٥٩١٣
٢٠ صناعة منسوجات الجلاديه	٥,٠	١٤,٩٧٣٧٨	٥,٠	٢٩٤٤٦١٧٨	٥,٠	١,٠٤٧٧٩٦	٤,٣	٤٤٢١١
٢١ صناعة المنسوجات الجلاديه والمنسوجة الجلاديه	٤,٩	١٤,٩٧٣٧٨	٣,٩	٧٥٨٤٦٤	١١,٣	٢١,٩٧٧٤٣٦	٤,٣	١٠,٧٦٢
٢٢ صناعة الجلاديه الجلاديه	٠,٧	٢٢١٤,٢	٠,٧	٤٣٢١٧٣	٠,٨	١١٧٨١١٩	٠,٧	٧٤٤,٠
٢٣ صناعة الجلاديه الجلاديه	٠,٧	٣١٤,٢	٠,٧	٤٣٢١٧٣	٠,٨	٨,٠٣٢٥	٠,٧	٧٤٤,٠
٢٤ صناعة الجلاديه الجلاديه	٠,٧	٣١٤,٢	٠,٧	٤٣٢١٧٣	٠,٨	٨,٠٣٢٥	٠,٧	٧٤٤,٠
٢٥ صناعة الجلاديه الجلاديه	٠,٧	٣١٤,٢	٠,٧	٤٣٢١٧٣	٠,٨	٨,٠٣٢٥	٠,٧	٧٤٤,٠
٢٦ صناعة الجلاديه الجلاديه	٠,٧	٣١٤,٢	٠,٧	٤٣٢١٧٣	٠,٨	٨,٠٣٢٥	٠,٧	٧٤٤,٠
٢٧ صناعة الجلاديه الجلاديه	٠,٧	٣١٤,٢	٠,٧	٤٣٢١٧٣	٠,٨	٨,٠٣٢٥	٠,٧	٧٤٤,٠
٢٨ صناعة الجلاديه الجلاديه	٠,٧	٣١٤,٢	٠,٧	٤٣٢١٧٣	٠,٨	٨,٠٣٢٥	٠,٧	٧٤٤,٠
٢٩ صناعة الشركات ذات السموات	٠,٨	٣٧٤٤٦	١,٨	١٢,٥٤٢٧	٠,٥	٤٤٥٧١١	١,٠	١٣٢٤٧
٣٠ صناعة الشركات ذات السموات	٢,٧	١١,٥٣٢٩	٣,٠	١,٠٧٣٧٣	٣,١	٦,٠٧٣٧٣	٢,٧	٢٣٩١١

١ الزراعة والمصيد واستغلال الغابات وقطع الخشب الاخشاب  
 ب الزراعة والصيد والسميد والسماد الكيماويات ذات الغلة بها  
 ج التعدين واستغلال المحاجر  
 د استخراج النفط والغاز الطبيعي  
 هـ تعدين خامات (الزيات المعدنية)  
 ٦ التعمير واستغلال المحاجر  
 ٧ الصناعات التحويلية  
 ٨ صناعة المنسوجات الجلاديه  
 ٩ صناعة المشروبات  
 ١٠ صناعة المنسوجات  
 ١١ صناعة الخشب ومصناعاته  
 ١٢ صناعة الورق ومصناعاته  
 ١٣ صناعة الخشب والصناعات الخشبية واللين عدا الاثاث وصناعة الخشب ومواد الخشب  
 ١٤ صناعة النسيج والجلاديه  
 ١٥ صناعة غير النسيج والجلاديه  
 ١٦ صناعة النسيج والجلاديه والجلاديه  
 ١٧ صناعة الجلاديه والجلاديه  
 ١٨ صناعة المنسوجة الجلاديه  
 ١٩ صناعة منسوجات الجلاديه  
 ٢٠ صناعة المنسوجات الجلاديه  
 ٢١ صناعة المنسوجة الجلاديه والمنسوجة الجلاديه  
 ٢٢ صناعة الجلاديه الجلاديه  
 ٢٣ صناعة الجلاديه الجلاديه  
 ٢٤ صناعة الجلاديه الجلاديه  
 ٢٥ صناعة الجلاديه الجلاديه  
 ٢٦ صناعة الجلاديه الجلاديه  
 ٢٧ صناعة الجلاديه الجلاديه  
 ٢٨ صناعة الجلاديه الجلاديه  
 ٢٩ صناعة الشركات ذات السموات

(القيمة بالآلاف جنيه)

تاسع جدول ١١ - النسبة المئوية لتوزيع كل نشاط اقتصادي لشركات القطاع الخاص الإستثماري لعام ٢٠١٣

الاسم	القيمة المطلقة الصافية		النسبة المئوية		عدد العاملين	عدد
	القيمة	% النسبة	القيمة	% النسبة		
٢٠ صناعة معدات النقل الأخرى	١٤٥٠	٠,٣	١٢٧	٠,٣	١٢٦٧	١٢٦٧
٢١ صناعة الآلات والمعدات الخشبية الخبز مسجلة في موضع آخر	٩٥٠٤	٠,٣	٢١٢٢٦	٠,٣	٥٢١٧٧	٢٦٩٧
٢٢ صناعة معدات أخرى	١٠٥٧٥	٠,١	٥٤٤٢١	٠,٣	٤٢٠٨٠٣	٢٦٣٢٠
٢٣ إصلاح المعدات والآلات	١٥٩٣٤	٠,١	٣٧٧١٩	٠,١	١٠٠٢٧٨٤	١٢٥
٢٤ إصلاح المعدات والآلات	٣٣٠٩٥	٠,٣	١٤١٦٥٧٥	٠,٨	١٢٤٣٠٨٠	١٢٨٥١
٢٥ إصلاح الكهرباء والميكانيكا والخطوط وخدمات تركيب الهواء	٣٣٠٩٥	٠,٣	١٤١٦٥٧٥	٠,٨	١٢٤٣٠٨٠	١٢٨٥١
٢٦ إصلاح الخشب والمعادن الحديدية وخدمات معالجة اللدائن	٣٣٢٢٢	٠,١	٨١٢٢٢	٠,١	٤٣٣٣٤	١٤٠
٢٧ تصنيع ورقية وتوليع النسيج	١٠١٧٢	٠,١	١٤٨٩٤	٠,١	٣٧١٣٣	٦٧
٢٨ تصنيع ومعالجة وتوليع المعادن واللدائن	٣٣٥٠	٠,١	(٣٢٠١)	٠,١	٧٢٠١	٧٣
٢٩ تصنيع ومعالجة وتوليع المعادن واللدائن	٣٨١٧٢٦	٣,٢	١٤٨٥١٠٢	٢,٧	٥٢٧٤٨٨٨	٢١٠
٣٠ تصنيع ومعالجة وتوليع المعادن واللدائن	١٨٦١٧٣	١,٦	٨١٢٣٢٧	١,٨	٣٢٧٠٠٠٦	١٥٥
٣١ تصنيع اللدائن	٤٥٠١٣٥	١,٨	١١٢٨٩٢٥	٠,٨	١٧٢١٩٤٤	١٣٧٨٨
٣٢ صناعة النسيج	٤٥١١٨	٠,١	(٣٠٠١)	٠,١	١٣٢٩٢٧	١٣٣٢٩
٣٣ صناعة النسيج	٢٩٦٥٥٤	١,٢	٧٦٨٩٧٣	٠,٣	٥٤٩٠٠٦	١١١١٢
٣٤ صناعة النسيج	٣٠٢٤٧	٠,٣	١١٨٨٥٦	٠,٣	٤٩١٧٨٥	١٣٢٤
٣٥ صناعة النسيج	٢٦٢٢٠٧	١,٠	٣٥٠١١٧	٠,٣	٤٩٤٨١٨	٩٧٧٨
٣٦ صناعة النسيج	٢٠٤٨٤٦٤	٤,٧	٣٠٩١٦٠٩	٢,٤	٥٢٤٠٨٢	١٢٩٠٨
٣٧ صناعة النسيج	١٥١٧٤٥٣	٦,٧	١٧٨٤٤٣٣	١,٤	٤٥٨٨٤٤٤	٣٣٦٤٤
٣٨ صناعة النسيج	١١٨٨٤٤	٠,٣	١٦٦٧٨٣	٠,٣	٣٢٩٠٦٤	٢٥٣٤
٣٩ صناعة النسيج	٢١٨٤٤٦	٠,٣	٤٠٩٦٦٦	٠,٣	٣٥٠٧٤٥	٤٣٣٦
٤٠ صناعة النسيج	٢٢٢١٧١	٠,١	٧٦٧٨٢٧	٠,٣	٣٧٥٨٤٩	١٢٤٤
٤١ صناعة النسيج	٣٠٤٧٨٩	١,٠	٢٢٢٢٨٧	٠,٣	٤١٧٤٧٠	٨٥٥٢
٤٢ صناعة النسيج	٣٠٤٧٨٩	١,٠	٢٢٢٢٨٧	٠,٣	٤١٧٤٧٠	٨٥٥٢
٤٣ صناعة النسيج	٢٣٢٢٨٧	٠,٨	١١٥٥٣٢	٠,٨	٢٠١١٨٩	٤٣٥٥
٤٤ صناعة النسيج	٤٤٤٤	٠,٠	١٠٠٧٥٥	٠,٠	١٢٢٨١	٤٣٥٥
٤٥ صناعة النسيج	٥٢١٤٦١٤	١٨,٥	١٠٣٣٣٦٥	٨,٥	١٨٤٠٧٩٢٨	٤٤٦
٤٦ صناعة النسيج	٢٨٨٥٢	٠,١	٧١٧٨٥٨	٠,١	٩٠٤١٩	٥٨
٤٧ صناعة النسيج	١٤٦٧٨	٠,٠	(٧٤٦٧٧)	٠,٠	٧٧٠١٠	٥٩
٤٨ صناعة النسيج	١٨٧٠٨٨	٠,٦	٤٢١٥٦٤	٠,٣	٧٧٤٦٧	٥٨

٢٠ صناعة معدات النقل الأخرى  
٢١ صناعة الآلات والمعدات الخشبية الخبز مسجلة في موضع آخر  
٢٢ صناعة معدات أخرى  
٢٣ إصلاح المعدات والآلات  
٢٤ إصلاح المعدات والآلات  
٢٥ إصلاح الكهرباء والميكانيكا والخطوط وخدمات تركيب الهواء  
٢٦ إصلاح الخشب والمعادن الحديدية وخدمات معالجة اللدائن  
٢٧ تصنيع ورقية وتوليع النسيج  
٢٨ تصنيع ومعالجة وتوليع المعادن واللدائن  
٢٩ تصنيع ومعالجة وتوليع المعادن واللدائن  
٣٠ تصنيع اللدائن  
٣١ صناعة النسيج  
٣٢ صناعة النسيج  
٣٣ صناعة النسيج  
٣٤ صناعة النسيج  
٣٥ صناعة النسيج  
٣٦ صناعة النسيج  
٣٧ صناعة النسيج  
٣٨ صناعة النسيج  
٣٩ صناعة النسيج  
٤٠ صناعة النسيج  
٤١ صناعة النسيج  
٤٢ صناعة النسيج  
٤٣ صناعة النسيج  
٤٤ صناعة النسيج  
٤٥ صناعة النسيج  
٤٦ صناعة النسيج  
٤٧ صناعة النسيج  
٤٨ صناعة النسيج



تابع جدول ١١ - النسبة المئوية لتغطية التغطية الخاصة بالاستثمار لعام ٢٠١٣  
 ب- عائد العمليات الانتاجية و الإنتاج بسعر السوق و الاضرار و التكوين الرأسمالي الصافي  
 (القيمة بالالف جنيه)

رقم	الاسم للخدمة الاقتصادية	عائد العمليات الانتاجية		الإنتاج بسعر السوق		الاضرار		التكوين الرأسمالي	
		النسبة %	القيمة	النسبة %	القيمة	النسبة %	القيمة	النسبة %	القيمة
١٠٠		١٠٠	٤٦١١٥٧٣٧	١٠٠	٢٨١٤٢٠٦٢	١٠٠	٦٥٨٤١٧٧٦	١٠٠	٤٠٤١١٠
١	الزراعة و الصيد و استغلال الغابات و قطع الخشب - الاغابات	١,٧	(١٤١١٨٦)	١,٥	٤١٧٧٢٨	١,٧	٤٤٣٠٠٩	١,٧	٧٥٥١٥
٢	الزراعة و الصيد و استغلال الغابات ذات السمك بها	١,٧	(١١١١٨٦)	١,٥	٤١٧٧٢٨	١,٧	٤٤٣٠٠٩	١,٧	٧٥٥١٥
٣	التعدين و استغلال المعادن	١,٧	(١٤١١٨٦)	١,٥	٤١٧٧٢٨	١,٧	٤٤٣٠٠٩	١,٧	٧٥٥١٥
٤	تسليح النفط و الغاز الطبيعي	١,٧	(١٤١١٨٦)	١,٥	٤١٧٧٢٨	١,٧	٤٤٣٠٠٩	١,٧	٧٥٥١٥
٥	تأمين خدمات (الزراعات المائية)	١,٧	(١٤١١٨٦)	١,٥	٤١٧٧٢٨	١,٧	٤٤٣٠٠٩	١,٧	٧٥٥١٥
٦	الزراعة و استغلال المعادن	١,٧	(١٤١١٨٦)	١,٥	٤١٧٧٢٨	١,٧	٤٤٣٠٠٩	١,٧	٧٥٥١٥
٧	الزراعة و استغلال المعادن	١,٧	(١٤١١٨٦)	١,٥	٤١٧٧٢٨	١,٧	٤٤٣٠٠٩	١,٧	٧٥٥١٥
٨	الزراعة و استغلال المعادن	١,٧	(١٤١١٨٦)	١,٥	٤١٧٧٢٨	١,٧	٤٤٣٠٠٩	١,٧	٧٥٥١٥
٩	الزراعة و استغلال المعادن	١,٧	(١٤١١٨٦)	١,٥	٤١٧٧٢٨	١,٧	٤٤٣٠٠٩	١,٧	٧٥٥١٥
١٠	الزراعة و استغلال المعادن	١,٧	(١٤١١٨٦)	١,٥	٤١٧٧٢٨	١,٧	٤٤٣٠٠٩	١,٧	٧٥٥١٥
١١	الزراعة و استغلال المعادن	١,٧	(١٤١١٨٦)	١,٥	٤١٧٧٢٨	١,٧	٤٤٣٠٠٩	١,٧	٧٥٥١٥
١٢	الزراعة و استغلال المعادن	١,٧	(١٤١١٨٦)	١,٥	٤١٧٧٢٨	١,٧	٤٤٣٠٠٩	١,٧	٧٥٥١٥
١٣	الزراعة و استغلال المعادن	١,٧	(١٤١١٨٦)	١,٥	٤١٧٧٢٨	١,٧	٤٤٣٠٠٩	١,٧	٧٥٥١٥
١٤	الزراعة و استغلال المعادن	١,٧	(١٤١١٨٦)	١,٥	٤١٧٧٢٨	١,٧	٤٤٣٠٠٩	١,٧	٧٥٥١٥
١٥	الزراعة و استغلال المعادن	١,٧	(١٤١١٨٦)	١,٥	٤١٧٧٢٨	١,٧	٤٤٣٠٠٩	١,٧	٧٥٥١٥
١٦	الزراعة و استغلال المعادن	١,٧	(١٤١١٨٦)	١,٥	٤١٧٧٢٨	١,٧	٤٤٣٠٠٩	١,٧	٧٥٥١٥
١٧	الزراعة و استغلال المعادن	١,٧	(١٤١١٨٦)	١,٥	٤١٧٧٢٨	١,٧	٤٤٣٠٠٩	١,٧	٧٥٥١٥
١٨	الزراعة و استغلال المعادن	١,٧	(١٤١١٨٦)	١,٥	٤١٧٧٢٨	١,٧	٤٤٣٠٠٩	١,٧	٧٥٥١٥
١٩	الزراعة و استغلال المعادن	١,٧	(١٤١١٨٦)	١,٥	٤١٧٧٢٨	١,٧	٤٤٣٠٠٩	١,٧	٧٥٥١٥
٢٠	الزراعة و استغلال المعادن	١,٧	(١٤١١٨٦)	١,٥	٤١٧٧٢٨	١,٧	٤٤٣٠٠٩	١,٧	٧٥٥١٥
٢١	الزراعة و استغلال المعادن	١,٧	(١٤١١٨٦)	١,٥	٤١٧٧٢٨	١,٧	٤٤٣٠٠٩	١,٧	٧٥٥١٥
٢٢	الزراعة و استغلال المعادن	١,٧	(١٤١١٨٦)	١,٥	٤١٧٧٢٨	١,٧	٤٤٣٠٠٩	١,٧	٧٥٥١٥
٢٣	الزراعة و استغلال المعادن	١,٧	(١٤١١٨٦)	١,٥	٤١٧٧٢٨	١,٧	٤٤٣٠٠٩	١,٧	٧٥٥١٥
٢٤	الزراعة و استغلال المعادن	١,٧	(١٤١١٨٦)	١,٥	٤١٧٧٢٨	١,٧	٤٤٣٠٠٩	١,٧	٧٥٥١٥
٢٥	الزراعة و استغلال المعادن	١,٧	(١٤١١٨٦)	١,٥	٤١٧٧٢٨	١,٧	٤٤٣٠٠٩	١,٧	٧٥٥١٥
٢٦	الزراعة و استغلال المعادن	١,٧	(١٤١١٨٦)	١,٥	٤١٧٧٢٨	١,٧	٤٤٣٠٠٩	١,٧	٧٥٥١٥
٢٧	الزراعة و استغلال المعادن	١,٧	(١٤١١٨٦)	١,٥	٤١٧٧٢٨	١,٧	٤٤٣٠٠٩	١,٧	٧٥٥١٥
٢٨	الزراعة و استغلال المعادن	١,٧	(١٤١١٨٦)	١,٥	٤١٧٧٢٨	١,٧	٤٤٣٠٠٩	١,٧	٧٥٥١٥
٢٩	الزراعة و استغلال المعادن	١,٧	(١٤١١٨٦)	١,٥	٤١٧٧٢٨	١,٧	٤٤٣٠٠٩	١,٧	٧٥٥١٥
٣٠	الزراعة و استغلال المعادن	١,٧	(١٤١١٨٦)	١,٥	٤١٧٧٢٨	١,٧	٤٤٣٠٠٩	١,٧	٧٥٥١٥



تابع جدول ١١ - التسمية المنوية لتسمية كل نشاط الكفالة بشركات المقفاج الخاص الإستثمار في عام ٢٠١٣

رقم	اسم النشاط المقفاج	التكوين الرأسمالي		الإصدار		الإنتاج بغير السوق		صافي العمليات الاعتيادية	
		القيمة	النسبة %	القيمة	النسبة %	القيمة	النسبة %	القيمة	النسبة %
٢٠	صناعة معدات النقل الأخرى	١٤٢٠	(١٠٠%)	٤٣١٢٢	١٠٠%	٧٠٣٢٠٠٠	١٠٠%	٢١٨٤٠	(١٠٠%)
٢١	صناعة الآلات والمعدات المنجية التي مصنعة في مزارع البحر	(٥٨٥)	(١٠٠%)	(١٨٢٤)	(١٠٠%)	٥٥٩٩٤٠	١٠٠%	(٣١٩٣٨)	(١٠٠%)
٢٢	مسابك تحويلية أخرى	٢٢٥	(١٠٠%)	٧٨٢٢	١٠٠%	١٢٨١٠٢	١٠٠%	٩١٧٠	(١٠٠%)
٢٣	إصلاح المعدات والأجهزة	(٣١٠٥)	(١٠٠%)	(٣٣١٨٤)	(١٠٠%)	٢١٥٩٩٩٤	١٠٠%	(٢٧١٧٤٤)	(١٠٠%)
٢٤	معدات كهربائية نقل وخطوط نقل وخطوط نقل	(١٠٢)	(١٠٠%)	(١١٢٢٩)	(١٠٠%)	٢٤٢٢٩٤	١٠٠%	(٢٧١٧٤٤)	(١٠٠%)
٢٥	إمدادات الكهرباء والغاز والبخار وإمدادات وتحت لواء	(١٠٢)	(١٠٠%)	(١١٠٨٧٢)	(١٠٠%)	١٢٣٢٩	١٠٠%	٢١٢٢٠	(١٠٠%)
٢٦	إمدادات الغاز والمعدات التي لم تصني ولأنه لا يمكنه التغطية	(١٠٢)	(١٠٠%)	(٢٤٣٦٠)	(١٠٠%)	١٢٣٢٩	١٠٠%	(٢١٩٤١٤)	(١٠٠%)
٢٧	إنتاج وتوزيع المياه	(١٠٢)	(١٠٠%)	(٥٦٥١٥)	(١٠٠%)	-	-	١٢١٠٨	(١٠٠%)
٢٨	صنع ومعالجة وشحن المنتجات والمنتجات	(١٠٢)	(١٠٠%)	١٠٣٧٨٤٤	١٠٠%	٧٨٠٠٧٤٥٤	١٠٠%	(١١١٠٢٥)	(١٠٠%)
٢٩	المنتجات (التعليق والتغليف)	(١٠٢)	(١٠٠%)	٥٠٨٤٤	١٠٠%	٤٤٢٨٧٨٧	١٠٠%	(٣٢٤٤٩٤)	(١٠٠%)
٣٠	تجارة التجزئة	(١٠٢)	(١٠٠%)	٥٥٩٩٤	(١٠٠%)	٢٢٢٢٢٥٢	(١٠٠%)	٣٣١٢٣	(١٠٠%)
٣١	البنية التحتية	(١٠٢)	(١٠٠%)	١٢٣١٢١	(١٠٠%)	١٤٥٠٢٥	(١٠٠%)	(١٠٠٧٢٦٧)	(١٠٠%)
٣٢	البنية التحتية الحكومية	(١٠٢)	(١٠٠%)	٢٥٢٥	(١٠٠%)	١٢٧٨٤٥٧	(١٠٠%)	٩٧٠٣٠	(١٠٠%)
٣٣	تجارة الجملة والتجزئة للمعدات ذات الصلة بالبناء	(١٠٢)	(١٠٠%)	١٠٣٧٨٤	(١٠٠%)	١٠٣٧٨٤	(١٠٠%)	٢٤٢٥٤	(١٠٠%)
٣٤	تجارة الجملة والتجزئة للمعدات ذات الصلة بالبناء	(١٠٢)	(١٠٠%)	٢٢٢٥	(١٠٠%)	١٠٣٧٨٤	(١٠٠%)	٢٤٢٥٤	(١٠٠%)
٣٥	تجارة الجملة والتجزئة للمعدات ذات الصلة بالبناء	(١٠٢)	(١٠٠%)	٢٢٢٥	(١٠٠%)	١٠٣٧٨٤	(١٠٠%)	٢٤٢٥٤	(١٠٠%)
٣٦	تجارة الجملة والتجزئة للمعدات ذات الصلة بالبناء	(١٠٢)	(١٠٠%)	٢٢٢٥	(١٠٠%)	١٠٣٧٨٤	(١٠٠%)	٢٤٢٥٤	(١٠٠%)
٣٧	تجارة الجملة والتجزئة للمعدات ذات الصلة بالبناء	(١٠٢)	(١٠٠%)	٢٢٢٥	(١٠٠%)	١٠٣٧٨٤	(١٠٠%)	٢٤٢٥٤	(١٠٠%)
٣٨	تجارة الجملة والتجزئة للمعدات ذات الصلة بالبناء	(١٠٢)	(١٠٠%)	٢٢٢٥	(١٠٠%)	١٠٣٧٨٤	(١٠٠%)	٢٤٢٥٤	(١٠٠%)
٣٩	تجارة الجملة والتجزئة للمعدات ذات الصلة بالبناء	(١٠٢)	(١٠٠%)	٢٢٢٥	(١٠٠%)	١٠٣٧٨٤	(١٠٠%)	٢٤٢٥٤	(١٠٠%)
٤٠	تجارة الجملة والتجزئة للمعدات ذات الصلة بالبناء	(١٠٢)	(١٠٠%)	٢٢٢٥	(١٠٠%)	١٠٣٧٨٤	(١٠٠%)	٢٤٢٥٤	(١٠٠%)
٤١	تجارة الجملة والتجزئة للمعدات ذات الصلة بالبناء	(١٠٢)	(١٠٠%)	٢٢٢٥	(١٠٠%)	١٠٣٧٨٤	(١٠٠%)	٢٤٢٥٤	(١٠٠%)
٤٢	تجارة الجملة والتجزئة للمعدات ذات الصلة بالبناء	(١٠٢)	(١٠٠%)	٢٢٢٥	(١٠٠%)	١٠٣٧٨٤	(١٠٠%)	٢٤٢٥٤	(١٠٠%)
٤٣	تجارة الجملة والتجزئة للمعدات ذات الصلة بالبناء	(١٠٢)	(١٠٠%)	٢٢٢٥	(١٠٠%)	١٠٣٧٨٤	(١٠٠%)	٢٤٢٥٤	(١٠٠%)
٤٤	تجارة الجملة والتجزئة للمعدات ذات الصلة بالبناء	(١٠٢)	(١٠٠%)	٢٢٢٥	(١٠٠%)	١٠٣٧٨٤	(١٠٠%)	٢٤٢٥٤	(١٠٠%)
٤٥	تجارة الجملة والتجزئة للمعدات ذات الصلة بالبناء	(١٠٢)	(١٠٠%)	٢٢٢٥	(١٠٠%)	١٠٣٧٨٤	(١٠٠%)	٢٤٢٥٤	(١٠٠%)
٤٦	تجارة الجملة والتجزئة للمعدات ذات الصلة بالبناء	(١٠٢)	(١٠٠%)	٢٢٢٥	(١٠٠%)	١٠٣٧٨٤	(١٠٠%)	٢٤٢٥٤	(١٠٠%)
٤٧	تجارة الجملة والتجزئة للمعدات ذات الصلة بالبناء	(١٠٢)	(١٠٠%)	٢٢٢٥	(١٠٠%)	١٠٣٧٨٤	(١٠٠%)	٢٤٢٥٤	(١٠٠%)
٤٨	تجارة الجملة والتجزئة للمعدات ذات الصلة بالبناء	(١٠٢)	(١٠٠%)	٢٢٢٥	(١٠٠%)	١٠٣٧٨٤	(١٠٠%)	٢٤٢٥٤	(١٠٠%)
٤٩	تجارة الجملة والتجزئة للمعدات ذات الصلة بالبناء	(١٠٢)	(١٠٠%)	٢٢٢٥	(١٠٠%)	١٠٣٧٨٤	(١٠٠%)	٢٤٢٥٤	(١٠٠%)
٥٠	تجارة الجملة والتجزئة للمعدات ذات الصلة بالبناء	(١٠٢)	(١٠٠%)	٢٢٢٥	(١٠٠%)	١٠٣٧٨٤	(١٠٠%)	٢٤٢٥٤	(١٠٠%)
٥١	تجارة الجملة والتجزئة للمعدات ذات الصلة بالبناء	(١٠٢)	(١٠٠%)	٢٢٢٥	(١٠٠%)	١٠٣٧٨٤	(١٠٠%)	٢٤٢٥٤	(١٠٠%)
٥٢	تجارة الجملة والتجزئة للمعدات ذات الصلة بالبناء	(١٠٢)	(١٠٠%)	٢٢٢٥	(١٠٠%)	١٠٣٧٨٤	(١٠٠%)	٢٤٢٥٤	(١٠٠%)
٥٣	تجارة الجملة والتجزئة للمعدات ذات الصلة بالبناء	(١٠٢)	(١٠٠%)	٢٢٢٥	(١٠٠%)	١٠٣٧٨٤	(١٠٠%)	٢٤٢٥٤	(١٠٠%)
٥٤	تجارة الجملة والتجزئة للمعدات ذات الصلة بالبناء	(١٠٢)	(١٠٠%)	٢٢٢٥	(١٠٠%)	١٠٣٧٨٤	(١٠٠%)	٢٤٢٥٤	(١٠٠%)
٥٥	تجارة الجملة والتجزئة للمعدات ذات الصلة بالبناء	(١٠٢)	(١٠٠%)	٢٢٢٥	(١٠٠%)	١٠٣٧٨٤	(١٠٠%)	٢٤٢٥٤	(١٠٠%)
٥٦	تجارة الجملة والتجزئة للمعدات ذات الصلة بالبناء	(١٠٢)	(١٠٠%)	٢٢٢٥	(١٠٠%)	١٠٣٧٨٤	(١٠٠%)	٢٤٢٥٤	(١٠٠%)
٥٧	تجارة الجملة والتجزئة للمعدات ذات الصلة بالبناء	(١٠٢)	(١٠٠%)	٢٢٢٥	(١٠٠%)	١٠٣٧٨٤	(١٠٠%)	٢٤٢٥٤	(١٠٠%)
٥٨	تجارة الجملة والتجزئة للمعدات ذات الصلة بالبناء	(١٠٢)	(١٠٠%)	٢٢٢٥	(١٠٠%)	١٠٣٧٨٤	(١٠٠%)	٢٤٢٥٤	(١٠٠%)
٥٩	تجارة الجملة والتجزئة للمعدات ذات الصلة بالبناء	(١٠٢)	(١٠٠%)	٢٢٢٥	(١٠٠%)	١٠٣٧٨٤	(١٠٠%)	٢٤٢٥٤	(١٠٠%)
٦٠	تجارة الجملة والتجزئة للمعدات ذات الصلة بالبناء	(١٠٢)	(١٠٠%)	٢٢٢٥	(١٠٠%)	١٠٣٧٨٤	(١٠٠%)	٢٤٢٥٤	(١٠٠%)