



جمهورية مصر العربية  
الجهاز المركزي للتعبئة العامة والإحصاء  
Arab Republic of Egypt  
Central Agency for Public Mobilization & Statistics

النشرة الشهرية  
للأرقام القياسية لأسعار المستهلكين  
أغسطس 2014

Monthly Bulletin of  
Consumer Price Index (CPI)  
Aug. 2014

إصدار سبتمبر 2014  
Issue  
of Sep. 2014

رقم المرجع 60- 22321-2014 Ref. No.



جمهورية مصر العربية  
الجهاز المركزي للتعبئة العامة والإحصاء  
Arab Republic of Egypt  
Central Agency for Public Mobilization & Statistics

النشرة الشهرية  
للأرقام القياسية لأسعار المستهلكين  
أغسطس 2014

Monthly Bulletin of  
Consumer Price Index (CPI)  
Aug. 2014

عند استخدام إحصاءاتنا  
يرجى الإشارة إلى  
الجهاز المركزي للتعبئة العامة والإحصاء

إصدار سبتمبر 2014

Issue of Sep. 2014

رقم المرجع 60 - 22321-2014

<http://www.capmas.gov.eg>

## تقديم

تعتبر الأرقام القياسية لأسعار المستهلكين أحد أهم المؤشرات الإحصائية والاقتصادية وأكثرها ارتباطاً بحياة الأفراد اليومية بالإضافة إلى أثرها على القرارات التي تتخذ في المجالات الاقتصادية.

وتصور الأرقام القياسية لأسعار المستهلكين التغير في مستويات الأسعار للسلع والخدمات في أسواق التجزئة كأحد المؤشرات الهامة لقياس التضخم، كما تمثل أحد الأدوات الضرورية المستخدمة في حساب الدخل القومي بالأسعار المثبتة وكذا قياس التغير في مستويات الأجور الحقيقية وهي الأجور الفعلية بعد تخليصها من أثر تغيرات الأسعار.

صدرت أول سلسلة للأرقام القياسية عام ١٩١٤ تحت اسم الأرقام القياسية لنفقة المعيشة باتخاذ السنة المالية ١٩١٣/١٩١٤ كسنة أساس عن مدينة القاهرة فقط ، وفي يناير ١٩٤٠ صدرت السلسلة الثانية تحت نفس الاسم باتخاذ سنة ١٩٣٩ كسنة أساس لمدينة القاهرة أيضاً ، وإعتباراً من يوليو عام ١٩٦٧ صدرت السلسلة الثالثة تحت اسم الأرقام القياسية لأسعار المستهلكين باتخاذ السنة المالية ١٩٦٦ / ١٩٦٧ كسنة أساس لتغطي ١١ مدينة ، ٦ مناطق ريفية ، وإعتباراً من يوليو ١٩٨٨ صدرت السلسلة الرابعة باتخاذ السنة المالية ١٩٨٦ / ١٩٨٧ كسنة أساس لتغطي جميع محافظات الجمهورية ، وتوالت السلاسل الزمنية للأرقام القياسية لأسعار المستهلكين حتى السلسلة التاسعة التي صدرت إعتباراً من سبتمبر ٢٠١٠ باتخاذ شهر يناير ٢٠١٠ كفترة أساس.

والجهاز إذ يقدم هذه السلسلة الحديثة من الأرقام القياسية لأسعار المستهلكين ليرجو أن يسهم في تلبية الاحتياجات الإحصائية للباحثين والمخططين ومتخذي القرار .

والله ولي التوفيق .،،،،،

لواء / أبو بكر الجندي

رئيس الجهاز المركزي للتعبئة العامة والإحصاء

## **PREFACE**

The Consumer Price Index ( **CPI** ) is one of the most important statistical and economic indicators as it is related to the daily life of people as well as the decisions making processes and economic policies .

( **CPI** ) reflects the changes in the levels of prices of commodities and services at the retail market as one of important indicators of inflation. It is also considered an important tools used for GDP calculation with fixed prices, in addition to measure changes in real wages levels after eliminating price changes effect.

The first series of ( **CPI** ) was published in 1914 named household expenditure index using the fiscal year 1913/ 1914 as a base period and covering Cairo city only. At January 1940 the second series was published with the same name by using 1939 as a base period. The third series began at July 1967 named ( **CPI** ) by using the fiscal year 1966/1967 as a base period and covering 11 cities and 6 rural areas. The fourth series published at July 1988 by using the fiscal year 1986/1987 as a base period and covering all **Egypt** governorates. The series of (CPI) continued until the ninth series which published on September 2010 by using January 2010 as a base period.

**CAPMAS** hopes that the new series of the ( **CPI** ) will be helpfull researchers, planners and policy makers.

***ABOUBAKR M. ELGENDY***  
***CAPMAS, PRESIDENT .***

**الفهرس**  
**Index**

CONTENTS	رقم الصفحة Page No.	المحتويات
<b>Indicators</b>	1	مؤشرات
<b>Methodology</b>	5	منهجية الإحصائية
<b>Table (2)</b>		<b>جدول رقم (1)</b>
❖ CPI for main sections and groups: Urban and total Egypt	11	❖ الأرقام القياسية لأسعار المستهلكين والأوزان للأقسام والمجموعات الرئيسية: للحضر وإجمالي الجمهورية
<b>Table (2)</b>		<b>جدول رقم (2)</b>
❖ CPI for main sections and groups: Urban Regions	14	❖ الأرقام القياسية لأسعار المستهلكين للأقسام والمجموعات الرئيسية: للمناطق حضرية
<b>Table (3)</b>		<b>جدول رقم (3)</b>
❖ CPI for main sections and groups: for Rural Regions and Egypt	19	❖ الأرقام القياسية لأسعار المستهلكين للأقسام والمجموعات الرئيسية: للمناطق الريفية وريف الجمهورية
<b>Table (4)</b>		<b>جدول رقم (4)</b>
❖ CPI for selected items: Urban, Rural and total Egypt	22	❖ الأرقام القياسية لأسعار المستهلكين لبعض السلع المختارة: حضر وريف وإجمالي الجمهورية
<b>Table (5)</b>		<b>جدول رقم (5)</b>
❖ CPI for selected items: Urban Regions	24	❖ الأرقام القياسية لأسعار المستهلكين لبعض السلع المختارة: مناطق حضرية
<b>Table (6)</b>		<b>جدول رقم (6)</b>
❖ CPI for selected items: Rural Regions	27	❖ الأرقام القياسية لأسعار المستهلكين لبعض السلع المختارة: مناطق ريفية
<b>Annex:</b>		<b>ملاحق:</b>
<b>Ann.(1)</b>		<b>ملحق (1)</b>
❖ CPI series according to main Section Urban, Rural and total Egypt	30	❖ سلسلة زمنية للأرقام القياسية لأسعار المستهلكين حسب الأقسام الرئيسية حضر وريف وإجمالي الجمهورية
❖ Charts for all items and food & non- alcoholic beverages: Urban Egypt Rural Egypt Total Egypt	37	❖ رسوم بيانية للرقم القياسي العام والطعام والمشروبات: حضر الجمهورية ريف الجمهورية إجمالي الجمهورية
<b>Ann.(2)</b>		<b>ملحق (2)</b>
CPI series for all items and food& non – alcoholic beverages Section according to Regions	39	❖ سلسلة زمنية للرقم القياسي العام والطعام والمشروبات حسب المناطق:

CONTENTS	رقم الصفحة Page No.	المحتويات
<b><u>Ann.(3)</u></b>  All items and percentage Change for CPI, Urban, Rural and total Egypt	43	<b>ملحق ( ٣ )</b>  الرقم القياسي العام ونسب التغير لأسعار المستهلكين حضر وريف وإجمالي الجمهورية
<b><u>Ann ( 4 )</u></b>  CPI for calendar and fiscal years	47	<b>ملحق ( ٤ )</b>  الأرقام القياسية لأسعار المستهلكين لسنوات ميلادية ومالية
<b><u>Ann ( 5 )</u></b>  CPI and percentage change Quarterly for main section and groups, Urban Egypt	59	<b>ملحق ( ٥ )</b>  الأرقام القياسية لأسعار المستهلكين ونسب التغير الربع سنوية للأقسام والمجموعات الرئيسية حضر الجمهورية.
<b><u>Ann ( 6 )</u></b>  Inflation Rates Series For all Item Urban Egypt	61	<b>ملحق (٦)</b>  سلسلة معدلات التضخم للرقم العام حضر الجمهورية
<b><u>Ann ( 7 )</u></b>  Weights of major components of derived for all items and main section from income, expenditure and consumption survey 2008/2009 Urban, Rural and total Egypt.	63	<b>ملحق ( ٧ )</b>  الأوزان المستخدمة في التوزيع للأقسام والمجموعات الرئيسية من واقع بحث الدخل والإنفاق والإستهلاك ٢٠٠٨/٢٠٠٩.

## المؤشرات الرئيسية

All items and food & non-alcoholic beverages, and rates of change Aug. 2014 (January 2010 = 100)

الرقم العام و الطعام والمشروبات و نسب التغير  
اغسطس 2014 ( يناير 2010 = 100 )

### Total Egypt

إجمالي الجمهورية

Indicators	الطعام والمشروبات Food & beverages	الرقم العام All Items	المؤشرات
Index Number	179.2	155.2	الرقم القياسي
Change (%) July 2014	0.9	1.0	نسبة التغير عن شهر يوليو 2014
Change (%) Aug. 2013	11.6	11.4	نسبة التغير عن شهر اغسطس 2013
The inflation rate in the period Jan. - Aug. 2014 compared to the same period of previous year.	13.8	9.8	معدل التضخم في الفترة من يناير- اغسطس 2014 عن نفس الفترة من العام السابق

### Urban Egypt

حضر الجمهورية

Indicators	الطعام والمشروبات Food & beverages	الرقم العام All Items	المؤشرات
Index Number	178.9	152.6	الرقم القياسي
Change (%) July 2014	0.9	1.1	نسبة التغير عن شهر يوليو 2014
Change (%) Aug. 2013	11.6	11.5	نسبة التغير عن شهر اغسطس 2013
The inflation rate in the period Jan. - Aug. 2014 compared to the same period of previous year.	13.7	9.8	معدل التضخم في الفترة من يناير- اغسطس 2014 عن نفس الفترة من العام السابق

### Rural Egypt

ريف الجمهورية

Indicators	الطعام والمشروبات Food & beverages	الرقم العام All Items	المؤشرات
Index Number	179.5	158.4	الرقم القياسي
Change (%) July 2014	0.8	1.0	نسبة التغير عن شهر يوليو 2014
Change (%) Aug. 2013	11.6	11.4	نسبة التغير عن شهر اغسطس 2013
The inflation rate in the period Jan. - Aug. 2014 compared to the same period of previous year.	13.9	10.3	معدل التضخم في الفترة من يناير- اغسطس 2014 عن نفس الفترة من العام السابق

المؤشرات التفصيلية  
Detailed Indicators

Indicators of Consumer Prices Indices  
for the month of Aug. 2014  
Basis (January 2010 = 100)

مؤشرات الأرقام القياسية لأسعار المستهلكين  
عن شهر أغسطس ٢٠١٤  
بأساس (يناير ٢٠١٠ = ١٠٠)

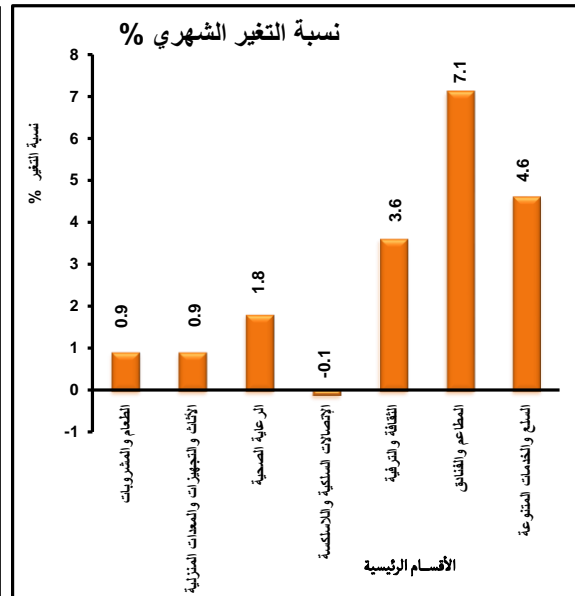
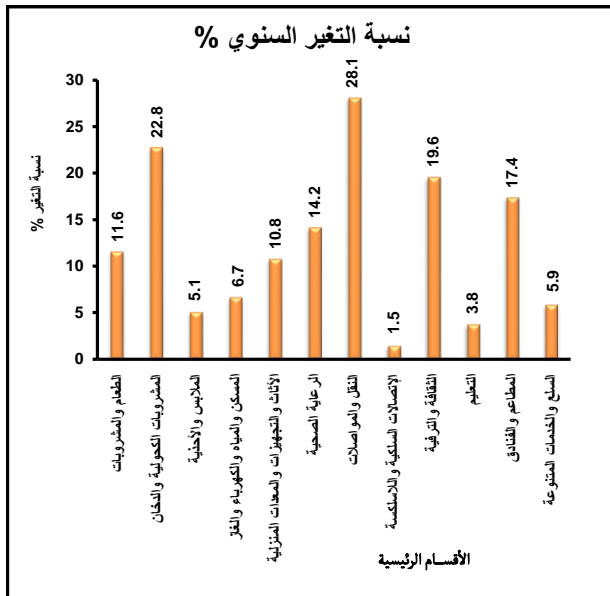
**First: Urban Egypt**

أولاً: حضر الجمهورية

Urban Egypt Consumer Prices Index for Aug. 2014 reached to 152.6 , registered monthly increases 1.1% Compared with July 2014 and annually increases 11.5% Compared with Aug. 2013 and was variables sections as follows:

بلغ الرقم العام لشهر أغسطس ٢٠١٤ لحضر الجمهورية ١٥٢,٦ مسجلاً بذلك ارتفاعاً قدره ١,١% عن شهر يوليو ٢٠١٤ كما سجل ارتفاعاً قدره ١١,٥% عن شهر أغسطس ٢٠١٣ وكانت المتغيرات بالأقسام كالتالي :

Sections	التغير السنوي % Annual Change %	التغير الشهري % Monthly Change %	الأقسام	م
Food and non-alcoholic beverages	11.6	0.9	الطعام والمشروبات	١-١
Alcoholic_beverages,tobacco and_narcotics	22.8	0.0	المشروبات الكحولية والدخان	١-٢
Clothing and footwear	5.1	0.0	الملابس والأحذية	١-٣
Housing,water,electricity,gas_and other fuels	6.7	0.0	المسكن والمياه والكهرباء والغاز	١-٤
Furnishings,household_equipment and_routine_maintenance_of_the house	10.8	0.9	الأثاث والتجهيزات والمعدات المنزلية	١-٥
Health	14.2	1.8	الرعاية الصحية	١-٦
Transport	28.1	0.0	النقل والمواصلات	١-٧
Communications	1.5	-0.1	الاتصالات السلكية واللاسلكية	١-٨
Recreation and culture	19.6	3.6	الثقافة والترفيهية	١-٩
Education	3.8	0.0	التعليم	١-١٠
Restaurants and Hotels	17.4	7.1	المطاعم والفنادق	١-١١
Miscellaneous goods and services	5.9	4.6	السلع والخدمات المتنوعة	١-١٢





المؤشرات التفصيلية  
Detailed Indicators

Indicators of Consumer Prices Indices  
for the month of Aug. 2014  
Basis (January 2010 = 100)

مؤشرات الأرقام القياسية لأسعار المستهلكين  
عن شهر أغسطس ٢٠١٤  
بأساس (يناير ٢٠١٠ = ١٠٠)

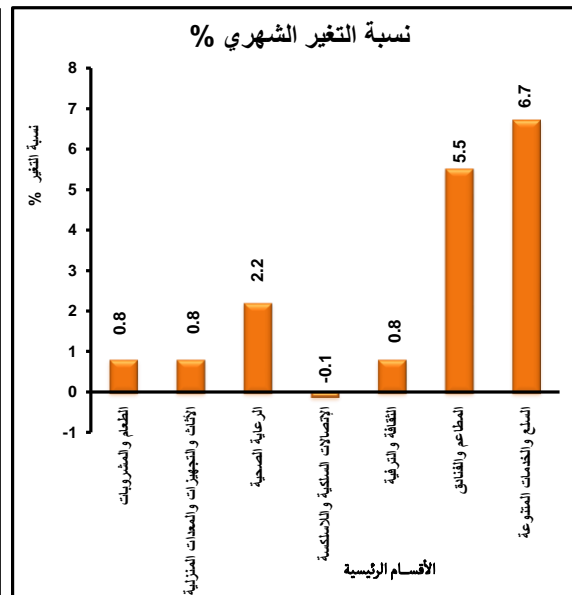
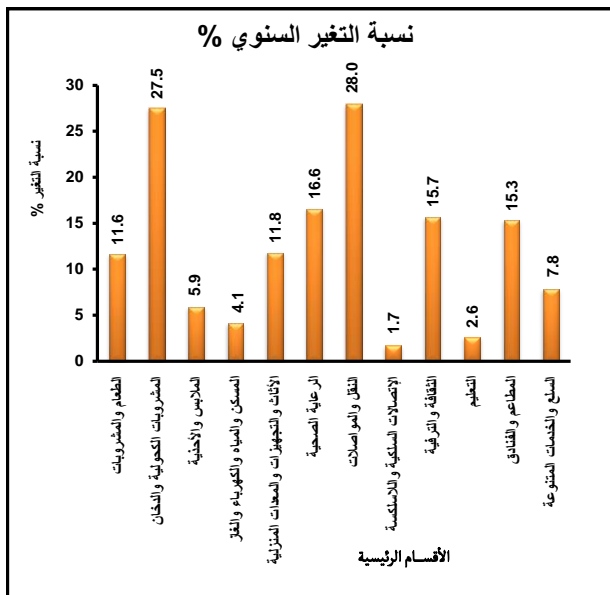
**Second: Rural Egypt**

ثانياً: ريف الجمهورية

Rural Egypt Consumer Prices Index for Aug. 2014 reached to 158.4 registered monthly increases 1.0% Compared with July 2014 and annually increases 11.4% Compared with Aug. 2013 and was variables sections as follows:

بلغ الرقم العام لشهر أغسطس ٢٠١٤ لريف الجمهورية ١٥٨,٤ مسجلاً بذلك ارتفاعاً قدره ١,٠% عن شهر يوليو ٢٠١٤ كما سجل ارتفاعاً قدره ١١,٤% عن شهر أغسطس ٢٠١٣ وكانت المتغيرات بالأقسام كالتالي :

Sections	التغير السنوي % Annual Change %	التغير الشهري % Monthly Change %	الأقسام	م
Food and non-alcoholic beverages	11.6	0.8	الطعام والمشروبات	١-١
Alcoholic_beverages,tobacco and_narcotics	27.5	0.0	المشروبات الكحولية والدخان	١-٢
Clothing and footwear	5.9	0.0	الملابس والأحذية	١-٣
Housing,water,electricity,gas_and other fuels	4.1	0.0	المسكن والمياه والكهرباء والغاز	١-٤
Furnishings,household_equipment and_routine_maintenance_of_the house	11.8	0.8	الأثاث والتجهيزات والمعدات المنزلية	١-٥
Health	16.6	2.2	الرعاية الصحية	١-٦
Transport	28.0	0.0	النقل والمواصلات	١-٧
Communications	1.7	-0.1	الاتصالات السلكية واللاسلكية	١-٨
Recreation and culture	15.7	0.8	الثقافة والترفيهية	١-٩
Education	2.6	0.0	التعليم	١-١٠
Restaurants and Hotels	15.3	5.5	المطاعم والفنادق	١-١١
Miscellaneous goods and services	7.8	6.7	السلع والخدمات المتنوعة	١-١٢



المؤشرات التفصيلية  
Detailed Indicators

Indicators of Consumer Prices Indices  
for the month of Aug. 2014  
Basis (January 2010 = 100)

مؤشرات الأرقام القياسية لأسعار المستهلكين  
عن شهر أغسطس ٢٠١٤  
بأساس (يناير ٢٠١٠ = ١٠٠)

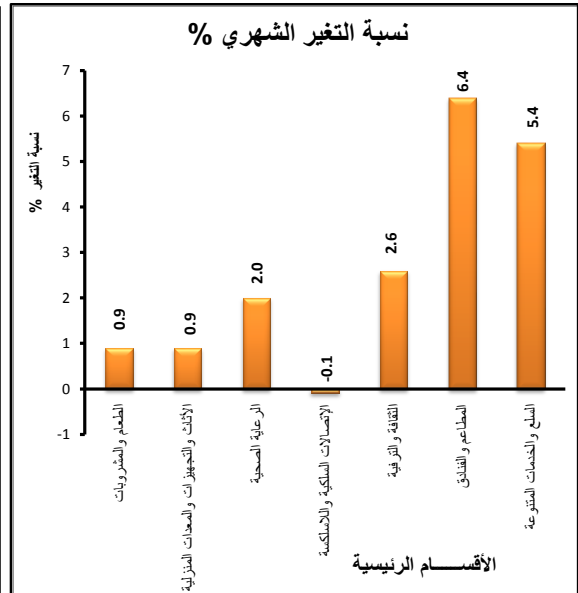
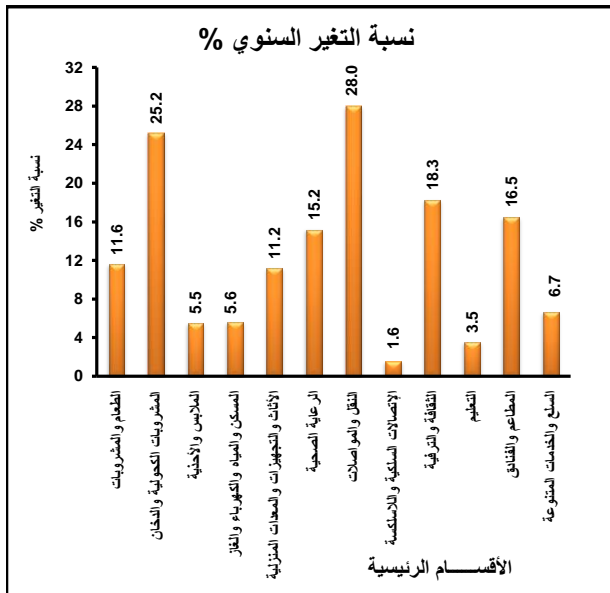
**Third: Total Egypt**

Total Egypt Consumer Prices Index for Aug. 2014 reached to 155.2 registered monthly increases 1.0% Compared with July 2014 and annually increases 11.4% Compared with Aug. 2013 and was variables sections as follows:

ثالثاً: إجمالي الجمهورية

بلغ الرقم العام لشهر أغسطس ٢٠١٤ لإجمالي الجمهورية ١٥٥,٢ مسجلاً بذلك ارتفاعاً قدره ١,٠% عن شهر يوليو ٢٠١٤ كما سجل ارتفاعاً قدره ١١,٤% عن شهر أغسطس ٢٠١٣ وكانت المتغيرات بالأقسام كالتالي :

Sections	التغير السنوي % Annual Change %	التغير الشهري % Monthly Change %	الأقسام	م
Food and non-alcoholic beverages	11.6	0.9	الطعام والمشروبات	١-١
Alcoholic_beverages,tobacco and_narcotics	25.2	0.0	المشروبات الكحولية والدخان	١-٢
Clothing and footwear	5.5	0.0	الملابس والأحذية	١-٣
Housing,water,electricity,gas_and other fuels	5.6	0.0	المسكن والمياه والكهرباء والغاز	١-٤
Furnishings,household_equipment and_routine_maintenance_of_the house	11.2	0.9	الأثاث والتجهيزات والمعدات المنزلية	١-٥
Health	15.2	2.0	الرعاية الصحية	١-٦
Transport	28.0	0.0	النقل والمواصلات	١-٧
Communications	1.6	-0.1	الاتصالات السلكية واللاسلكية	١-٨
Recreation and culture	18.3	2.6	الثقافة والترفيهية	١-٩
Education	3.5	0.0	التعليم	١-١٠
Restaurants and Hotels	16.5	6.4	المطاعم والفنادق	١-١١
Miscellaneous goods and services	6.7	5.4	السلع والخدمات المتنوعة	١-١٢



## Methodology:

### Main characteristics for the new series of Consumer Price Index ( CPI ).

#### 1- Prelude :

What is the Consumer Price Index? CPI is the measure of the average change over time in the prices of consumption items - goods and services - that people buy for the every day life.

CAPMAS releases the 9<sup>th</sup> series of consumer price index (CPI ) starting from August 2010.

#### 2- Scope

CAPMAS produces indices for eight geographic areas, which are :

- Cairo
- Canal cities
- Alexandria
- Frontier gov.
- Urban Lower Egypt
- Rural Lower Egypt
- Urban Upper Egypt
- Rural Upper Egypt.

In addition, CAPMAS produces aggregate indices for all Urban, all Rural, and all Egypt.

#### 3- Periodicity

##### (a) Periodicity of price Collection

- Food, industrial commodities and services prices are collected monthly for urban and rural areas from the 1<sup>st</sup> to the 28<sup>th</sup> of each month. The No of outlets is (10085) for urban and (4337) for rural areas.
- For commodity groups characterized by rapid price fluctuations, the prices are collected weekly; examples of such groups are (vegetables, fruits, fresh meat, poultry, fresh fish, birds, eggs).

##### (b) Publishing periodicity

The Bulletin is released monthly on the tenth day of each month following the reference month.

### الخصائص الأساسية لسلسلة الأرقام القياسية لأسعار المستهلكين.

#### ١- تمهيد:

ما هو الرقم القياسي لأسعار المستهلكين؟ هو مقياس لمتوسط التغير الذي يطرأ بمرور الوقت على أسعار البنود الاستهلاكية- أي السلع والخدمات التي تشتري لأغراض الحياة اليومية.

يصدر الجهاز المركزي للتعبئة العامة والإحصاء السلسلة التاسعة للأرقام القياسية لأسعار المستهلكين اعتباراً من بيانات شهر أغسطس ٢٠١٠.

#### ٢- النطاق الجغرافي

يصدر الجهاز المركزي للتعبئة العامة والإحصاء الرقم القياسي لثمانية مناطق جغرافية وتشمل:  
- القاهرة  
- الإسكندرية  
- حضر وجه بحري  
- ريف وجه قبلي  
- مدن القناة  
- محافظات الحدود  
- ريف وجه بحري  
- ريف وجه قبلي  
و يصدر الرقم القياسي لكل من الحضر والريف وإجمالي الجمهورية.

#### ٣- الدورية

##### (أ) دورية جمع الأسعار

- تجمع أسعار السلع الغذائية و الصناعية والخدمات شهرياً من المناطق الحضرية والريفية خلال الفترة من يوم ١ إلى يوم ٢٨ من كل شهر وعدد مصادرها (١٠٠٨٥) للحضر، (٤٣٣٧) للريف .
- يتم جمع أسعار بعض المجموعات السلعية ذات التغير المستمر في السعر أسبوعياً وتتمثل هذه المجموعات في ( الخضروات - الفاكهة - اللحوم الحمراء الطازجة - الدواجن - الاسماك الطازجة - الطيور - البيض).

##### (ب) دورية إصدار النشرة

تصدر النشرة شهرياً في اليوم العاشر من الشهر التالي لشهر البيان.

#### ٤- فترة الأساس

اتخذت أسعار شهر يناير ٢٠١٠ كشهر أساس لبداية السلسلة الجديدة.

#### ٥- ربط السلسلة الزمنية

- تم تركيب الأرقام القياسية لأسعار المستهلكين للشهور من يناير ٢٠١٠ إلى يولييه ٢٠١٠ باستخدام أوزان بحث الدخل والإنفاق والاستهلاك لعام ٢٠٠٩/٢٠٠٨ وأسعار شهر يناير ٢٠١٠ كشهر أساس.
- تم تركيب الأرقام القياسية لأسعار المستهلكين للشهور من ديسمبر ٢٠٠٩ إلى أغسطس ٢٠٠٩ باستخدام نفس فترة الأساس بالرجوع عكسياً.
- بذلك تتوافر سلسلتين من الأرقام القياسية لأسعار المستهلكين للسنة المالية التي تبدأ من يوليو ٢٠٠٩ إلى يونيه ٢٠١٠ بأساسين مختلفين (أساس سابق يناير ٢٠٠٧، وأساس حالي يناير ٢٠١٠).
- وتعتمد السلسلة الأولى على سلة السلع والخدمات والأوزان المستخرجة من بحث الدخل والإنفاق والإستهلاك ٢٠٠٥/٢٠٠٤ المحدثة سعرياً. بينما تعتمد السلسلة الثانية على سلة حديثة للسلع والخدمات باستخدام الأوزان المستخرجة من بحث الدخل والإنفاق والإستهلاك ٢٠٠٩/٢٠٠٨.

#### 4- Index base period

Prices of January 2010 are used as base period for the new CPI series.

#### 5- Linking CPI Series

- The CPI series compilation for the months from **January 2010 to July 2010** have used the weights of the Household, Income, Expenditure and Consumption survey ( **HIEC** ) for the year 2008/2009 and the prices of January 2010 as a base month.
- Compiling a CPI series from December 2009 to August 2009 using the same base period, but moving backwards.
- So there are two CPI series for the fiscal year beginning from July 2009 to June 2010 using two different base periods (January 2007 and January 2010).
- The first series is based on a basket of goods and services and weights derived from the (2004/2005) **HIEC survey** according to the updated prices, While the second series is based on a basket of new goods and services, and weights derived from the (2008/2009) **HIEC survey**.

#### 6- Classification

The CPI is published according to The International Classification of individual Consumption by Purpose (COICOP-HBS 2003), which is included in the National Accounts System (SNA, 1993). COICOP is a recommended classification by many international organizations as the International Labor Force organization (ILO) and International Monetary Fund (IMF). COICOP is also used in the International Comparison Program (ICP).

#### ٦- الأقسام والمجموعات المكونة للأرقام القياسية لأسعار

##### المستهلكين

تصدر الأرقام القياسية وفقاً لأحدث التقسيمات المعمول بها دولياً وهو تصنيف الإستهلاك الفردي حسب الغرض (COICOP-HBS 2003) والواردة بنظام الحسابات القومية الصادر عام ١٩٩٣ بعد تطويعها لواقع المجتمع المصري أخذاً في الاعتبار جميع الدراسات الدولية الصادرة في هذا الشأن عن منظمة العمل الدولية، وصندوق النقد الدولي، وتصنيفات السلع والخدمات المستخدمة في برنامج المقارنات الدولية والذي تشارك فيه مصر ضمن مجموعتي الدول الإفريقية والآسيوية.

**CPI is published in (12) divisions, (43) main groups, (97) class, (174) sub- class, (479) micro class.**

## 7- Weighting System

- The weights were derived from the (2008/2009) **HIEC survey**. The weight of the commodity item is the ratio of the commodity expenditure to the total of all consumption expenditure.
- Weights have been calculated at the level of divisions, Groups, class, sub class and micro class.
- Given the short time period between the (2008/2009) **HIEC survey** and the base index period in (January 2010), the survey weights have not been updated.

## 8- Computation of the Index

**The CPI compiled on two steps:**

- a- The Jevons index formula (a non weighted geometric mean) is used to calculate the basic index for the(479) micro class items as follows:

$$I_{a,i}^t = I_{a,i}^{t-1} \left( \prod_{k=1}^{k_{a,i}} \frac{p_k^t}{p_k^{t-1}} \right)^{\frac{1}{k_{a,i}}}$$

**Where:**

- $I_{a,i}^{t-1}$  : The previous index for category items (i) in area (a).
- $k_{a,i}$  : The number of commodities in category items (i) in area (a).  
a=1,2,...,8 ; i=1,2, ... , 479
- $p_k^t$  : Price of available commodity or service in category item (i) in the current month(t).
- b- The formula for the calculation of the CPI is short- term basis, thus each current month's price is compared to the previous month's price. The formula is as follows:

**وتصدر الأرقام القياسية مقسمة إلى (١٢) قسماً رئيسياً، (٤٣) مجموعة رئيسية، (٩٧) مجموعة فرعية، (١٧٤) مجموعة جزئية، (٤٧٩) مجموعة سلعية وخدمية أكثر تفصيلاً.**

## ٧- الأوزان المستخدمة في تركيب الرقم القياسي

- استخرجت الأوزان المستخدمة في تركيب الرقم القياسي لأسعار المستهلكين من نتائج بحث الدخل والإنفاق والإستهلاك لعام ٢٠٠٨/٢٠٠٩ حيث أعطى لكل مفردة سلعية علي مستوي المناطق الجغرافية وزن يساوي نسبة المنفق علي هذه السلعة إلي إجمالي الإنفاق الاستهلاكي للجمهورية.
- يتم حساب الأوزان علي مستوي الأقسام والمجموعات الرئيسية والمجموعات الفرعية والمجموعات الجزئية والمجموعات السلعية والخدمية الأكثر تفصيلاً.
- نظراً لقصر الفترة الزمنية بين بحث الدخل والإنفاق والإستهلاك ٢٠٠٨/٢٠٠٩ وفترة الأساس يناير ٢٠١٠ لم تستخدم المعادلة الرياضية الخاصة بتحديث الأوزان بين الفترتين.

## ٨- تركيب الرقم القياسي

يتم تركيب الرقم القياسي لأسعار المستهلكين على مرحلتين:

- أ- يتم استخدام صيغة Jevons لحساب الرقم القياسي البسيط (غير المرجح) للمجموعات السلعية والخدمية الأكثر تفصيلاً وعددها (٤٧٩) وذلك كالآتي:

**حيث:**

- $I_{a,i}^{t-1}$  : الرقم القياسي السابق للمجموعة السلعية (i) بالمنطقة (a).
- $k_{a,i}$  : عدد السلع في المجموعة السلعية (i) بالمنطقة (a).  
a=1,2,...,8 ; i=1,2, ... , 479
- $p_k^t$  : سعر السلعة أو الخدمة في المجموعة السلعية (i) في الشهر الحالي (t).
- ب- استخدمت صيغة لاسبير المعدلة لإظهار الفروق في أسعار الشهر الحالي مقارنة بالشهر السابق وذلك كالآتي:

$$I_{Egypt}^t = \sum_{a=1}^8 \sum_{i=1}^{479} S_{a,i}^{t-1} \left[ \frac{I_{a,i}^t}{I_{a,i}^{t-1}} \right]$$

**Where:**

**حيث:**

$$S_{a,i}^{t-1} = S_{a,i}^0 \times \frac{I_{a,i}^1}{I_{a,i}^0} \times \frac{I_{a,i}^2}{I_{a,i}^1} \times \frac{I_{a,i}^3}{I_{a,i}^2} \times \dots \times \frac{I_{a,i}^{t-1}}{I_{a,i}^{t-2}} = S_{a,i}^0 \times \left( \frac{I_{a,i}^{t-1}}{I_{a,i}^0} \right)$$

**And:**

**و:**

$S_{a,i}^0$ : The relative weights for category items (i) in area (a) for the weight reference period. الوزن النسبي للمجموعة السلعية (i) بالمنطقة (a) في الفترة المرجعية.

$$S_{a,i}^0 = \frac{e_{a,i}^0}{\sum_{a=1}^8 \sum_{i=1}^{479} (e_{a,i}^0)}$$

**Where:**

**حيث:**

$e_{a,i}^0$ : Is the weight as generated from the (2008/2009) **HIEC survey**.

$e_{a,i}^0$ : الوزن المستخرج من بحث الدخل والإنفاق والإستهلاك ٢٠٠٩/٢٠٠٨

$$I_{a,i}^0 = 100$$

## 9- Replacement:

**٩- الإحلال:**

### a. Seasonal Items:

**السلع الموسمية:**

If a product disappeared temporarily (meaning it will not be available for pricing again), its price will be imputed using the short-term relative price change of a similar item. Due to the need for having indices for those products to enable international comparison. This is done by using the following formula:

السلع الموسمية التي تختفي من الاسواق في بعض شهور السنة ، يتم تقدير أسعارها خلال فترة إختفائها وكان من الضروري العمل علي إظهار رقم قياسي لها وذلك لإمكانية إجراء المقارنات الدولية ، وقد استخدمت المعادلة الرياضية الآتية :

$$P_{a,x}^t = P_{a,x}^{t-1} \left( \prod_{\substack{k=1 \\ k \neq x}}^{k_{a,i}} \frac{P_k^t}{P_k^{t-1}} \right)^{\frac{1}{k_{a,i}}}$$

**Where:**

**حيث:**

$P_{a,x}^t$  : Price of missing commodity(x) in category items (i) in area (a) in current month (t).

$P_{a,x}^t$  : سعر السلعة المخبئية (x) في المجموعة السلعية (i) في المنطقة (a) في الشهر الحالي (t).

**b. Permanent items:**

**بد السلع الدائمة:**

In response to economic change and varying consumption pattern, some commodities may disappear permanently from the market. In such situation, if the commodity disappeared for two consecutive months, other similar commodity will be included if there prices are available for two consecutive months.

نظراً للتغيرات الإقتصادية وتغير النمط الإستهلاكي فإنه يمكن إحلال سلعة جديدة محل سلعة أخرى في مكونات سلة السلع بمجرد أن يتوافر سعران متتاليين لبند بديل يمكن إستخدام هذا البند بدلاً من البند الذي إختفي من الأسواق لشهرين متتاليين.

**10 - Data availability:**

**١٠ - إتاحة البيانات:**

Paper - CD - website

ورقي - CD - الموقع الإلكتروني

الأرقام القياسية لأسعار المستهلكين والأوزان للأقسام  
والمجموعات الرئيسية للحضر و إجمالي الجمهورية  
شهر أغسطس 2014

**CPI and weights for main sections and  
groups, Urban and Total Egypt**

**Aug. 2014**



SECTIONS / GROUPS FOR COMMDITIES AND SERVICES	Total Egypt اجمالى الجمهورية				Urban Egypt حضر الجمهورية				الاقسام والمجموعات الرئيسية للسلع والخدمات
	نسبة التغير % عن		الرقم القياسى	الأوزان	نسبة التغير % عن		الرقم القياسى	الأوزان	
	Change%		Index	weights	Change%		Index	weights	
	8 / 2013	7 / 2014	8 / 2014	8 / 2014	8 / 2013	7 / 2014	8 / 2014	8 / 2014	
<b>All Items</b>	<b>11.4</b>	<b>1.0</b>	<b>155.2</b>	<b>10000.000</b>	<b>11.5</b>	<b>1.1</b>	<b>152.6</b>	<b>5435.650</b>	<b>الرقم العام</b>
<b>FOOD AND NON-ALCOHOLIC BEVERAGES</b>	<b>11.6</b>	<b>0.9</b>	<b>179.2</b>	<b>4421.300</b>	<b>11.6</b>	<b>0.9</b>	<b>178.9</b>	<b>2169.664</b>	<b>الطعام والمشروبات</b>
Food	11.9	0.9	181.0	4281.330	12.0	0.9	180.8	2094.090	الطعام
Bread and cereals	1.6	0.6	162.9	706.107	1.4	1.1	156.4	289.081	الحبوب والخبز
Meat	15.0	-1.0	185.8	1183.169	14.7	-1.0	186.3	576.042	اللحوم والدواجن
Fish and seafood	17.9	-2.6	175.6	245.545	17.5	-2.6	174.8	157.406	الأسماك والماكولات البحرية
Milk, cheese and eggs	20.3	0.6	180.7	576.255	19.5	0.5	174.7	318.881	الألبان والجبن والبيض
Oils and fats	3.4	-0.2	135.4	385.369	1.6	-0.2	134.8	179.176	الزيوت والدهون
Fruit	7.4	-0.7	147.3	288.471	6.9	-0.8	148.0	151.626	الفاكهة
Vegetables	15.0	6.0	260.4	630.313	14.5	6.4	273.5	290.579	الخضروات
Suger ,jam,honey,chocolate and confectionery	3.0	0.0	123.2	200.155	3.1	0.0	123.1	96.589	السكر والأغذية السكرية
Other Food products	16.0	1.0	143.4	65.947	15.2	1.0	142.2	34.708	منتجات غذائية أخرى
Non-Alcoholic Beverages	-0.7	0.0	124.1	139.970	-1.0	0.0	125.5	75.574	المشروبات
Coffee,tea and cocoa	1.7	0.0	123.5	95.055	1.8	0.0	125.1	46.825	البن والشاي والكافو
Mineral waters,soft drinks,fruit and vegetable juices	-5.4	0.0	125.3	44.916	-5.4	0.0	126.1	28.749	المياه المعدنية والغازية والعصائر الطبيعية
<b>ALCOHOLIC BEVERAGES,TOBACCO AND NARCOTICS</b>	<b>25.2</b>	<b>0.0</b>	<b>272.2</b>	<b>244.972</b>	<b>22.8</b>	<b>0.0</b>	<b>268.3</b>	<b>119.020</b>	<b>المشروبات الكحولية والدخان</b>
ALCOHOLIC BEVERAGES	0.0	0.0	120.1	0.170	0.0	0.0	120.2	0.157	المشروبات الكحولية
Tobacco	25.2	0.0	272.3	244.802	22.9	0.0	268.5	118.862	الدخان
<b>CLOTHING AND FOOTWEAR</b>	<b>5.5</b>	<b>0.0</b>	<b>116.5</b>	<b>580.724</b>	<b>5.1</b>	<b>0.0</b>	<b>114.3</b>	<b>293.913</b>	<b>الملابس والأحذية</b>
Clothing	7.1	0.0	114.7	468.130	6.5	0.0	112.6	236.304	الملابس
Clothing materials	8.3	0.0	112.3	34.077	6.2	0.0	110.2	7.963	الأقمشة
Garments	7.7	0.0	115.2	391.398	7.1	0.0	113.1	209.264	الملابس الجاهزة
Other clothes and accessories	0.0	0.0	103.9	18.588	0.0	0.0	102.9	7.899	الملابس الأخرى ومستلزماتها
Cleaning,repair and hire of clothing	1.1	0.0	117.0	24.068	0.5	0.0	111.6	11.179	التنظيف والإصلاح وتأجير الملابس
Footwear	0.0	0.0	124.2	112.594	0.0	0.0	121.4	57.608	الأحذية
Shoes and other Footwear	0.0	0.0	124.5	109.072	0.0	0.0	121.6	55.990	الأحذية
Repair and hire of Footwear	0.0	0.0	115.9	3.522	0.0	0.0	115.4	1.618	إصلاح الأحذية
<b>HOUSING,WATER,ELECTRICITY,GAS AND OTHER FUELS</b>	<b>5.6</b>	<b>0.0</b>	<b>120.5</b>	<b>1769.526</b>	<b>6.7</b>	<b>0.0</b>	<b>120.7</b>	<b>998.582</b>	<b>المسكن والمياه والكهرباء والغاز والوقود</b>
Actual rentals for housing	0.0	0.0	105.2	139.608	0.0	0.0	105.7	122.155	الإيجار الفعلى للمسكن
Imputed rentals for housing	0.0	0.0	108.1	1201.071	0.0	0.0	108.1	636.508	الإيجار المحتسب للمسكن
Maintenance and repair of the dwelling	15.2	0.8	141.8	76.382	16.5	0.8	142.5	51.978	صيانة وإصلاح المسكن
Water supply and miscellaneous services relating to the dwelling	26.0	0.0	126.1	103.439	23.7	0.0	123.8	55.641	المياه والخدمات المتنوعة المتعلقة بالمسكن
Electricity, gas and other fuels	18.8	0.0	179.8	249.027	26.9	0.0	185.0	132.300	الكهرباء والغاز ومواد الوقود الأخرى

SECTIONS / GROUPS FOR COMMODITIES AND SERVICES	Total Egypt اجمالى الجمهورية				Urban Egypt حضر الجمهورية				الاقسام والمجموعات الرئيسية للسلع والخدمات
	نسبة التغير % عن		الرقم القياسى	الاوزان	نسبة التغير % عن		الرقم القياسى	الاوزان	
	Change%		Index	weights	Change%		Index	weights	
	8 / 2013	7 / 2014	8 / 2014	8 / 2014	8 / 2013	7 / 2014	8 / 2014	8 / 2014	
<b>FURNISHINGS,HOUSEHOLD EQUIPMENT AND ROUTINE MAINTENANCE OF THE HOUSE</b>	<b>11.2</b>	<b>0.9</b>	<b>134.1</b>	<b>364.501</b>	<b>10.8</b>	<b>0.9</b>	<b>136.0</b>	<b>204.890</b>	<b>الأثاث والتجهيزات والمعدات المنزلية والصيانة</b>
Furniture, furnishings, carpets and other floor coverings	14.2	5.9	144.3	28.383	14.0	5.8	144.4	17.449	الأثاث والتجهيزات والسجاد وأغطية الأرضيات الأخرى
Household Textiles	3.4	0.1	142.9	41.808	3.8	0.1	145.2	17.821	المفروشات المنزلية
Household appliances	8.8	1.8	128.0	44.453	8.2	1.7	128.1	24.808	الأجهزة المنزلية
Glassware, tableware and household utensils	14.9	0.0	125.3	20.415	14.7	0.0	124.8	8.927	الأدوات الزجاجية وأدوات المائدة والأدوات المنزلية
Tools and equipment for house and garden	11.2	0.2	116.8	12.993	11.0	0.1	117.1	5.759	ادوات ومعدات المنازل والحدائق
Goods and services for routine household maintenance	12.7	0.3	134.1	216.449	11.6	0.3	136.6	130.126	السلع والخدمات الاعتيادية ومستلزمات صيانة المنازل
<b>HEALTH</b>	<b>15.2</b>	<b>2.0</b>	<b>133.7</b>	<b>587.748</b>	<b>14.2</b>	<b>1.8</b>	<b>131.2</b>	<b>343.992</b>	<b>الرعاية الصحية</b>
Medical products, appliances and equipment	13.3	0.0	128.7	352.148	13.2	0.0	128.4	211.814	المنتجات والأجهزة والمعدات الطبية
Out-patient services	12.3	1.8	141.0	128.356	10.7	2.0	134.4	73.155	خدمات مرضى العيادات الخارجية
Hospital services	25.5	8.7	141.4	107.243	22.8	8.2	136.9	59.023	خدمات المستشفيات
<b>TRANSPORT</b>	<b>28.0</b>	<b>0.0</b>	<b>137.4</b>	<b>462.013</b>	<b>28.1</b>	<b>0.0</b>	<b>137.4</b>	<b>308.939</b>	<b>النقل والمواصلات</b>
Purchase of vehicles	1.0	0.0	122.3	69.676	1.0	0.0	113.3	51.604	شراء المركبات
Operation of personal transport equipment	32.6	0.0	145.6	107.436	33.0	0.0	145.9	90.424	المنفوق على النقل الخاص
Transport services	34.0	0.0	138.0	284.901	34.3	0.0	140.2	166.912	خدمات النقل
<b>COMMUNICATIONS</b>	<b>1.6</b>	<b>-0.1</b>	<b>97.5</b>	<b>258.044</b>	<b>1.5</b>	<b>-0.1</b>	<b>96.9</b>	<b>169.389</b>	<b>الإتصالات السلكية واللاسلكية</b>
Postal services	0.0	0.0	106.8	0.087	0.0	0.0	106.1	0.045	خدمات البريد
Telephone and telefax services	-9.6	-5.0	78.4	7.127	-10.0	-5.3	77.2	4.366	معدات خدمات الهاتف والفاكس
Telephone and fax service	1.9	0.0	98.0	250.830	1.8	0.0	97.4	164.978	خدمات الهاتف والفاكس
<b>RECREATION AND CULTURE</b>	<b>18.3</b>	<b>2.6</b>	<b>157.7</b>	<b>201.929</b>	<b>19.6</b>	<b>3.6</b>	<b>161.0</b>	<b>132.262</b>	<b>الثقافة والترفيه</b>
Audio,visual,photographic, information processing equipment	0.0	-0.6	98.3	27.103	1.7	-0.3	100.0	14.825	معدات الصوت والصورة ومعدات التصوير وتجهيز المعلومات
Other recreational items and equipment, gardens and pets	2.4	0.0	102.7	7.136	3.3	0.0	103.7	3.274	الأصناف والمعدات الترفيهية الأخرى ومتعلقاتها
Recreational items and equipment	10.1	0.0	111.9	31.692	9.8	0.0	112.4	21.468	الخدمات الترفيهية
Newspapers, books and stationery	11.5	0.0	146.8	54.279	10.7	0.0	142.8	31.928	الصحف والكتب والأدوات الكتابية
Package holidays	28.6	5.2	207.1	81.719	28.8	6.3	205.7	60.766	الرحلات السياحية المنظمة
<b>EDUCATION</b>	<b>3.5</b>	<b>0.0</b>	<b>157.8</b>	<b>350.998</b>	<b>3.8</b>	<b>0.0</b>	<b>157.9</b>	<b>251.805</b>	<b>التعليم</b>
Pre- primary and primary education	2.4	0.0	155.8	187.134	2.6	0.0	156.2	128.735	التعليم قبل الابتدائي والتعليم الأساسي
Secondary education	0.1	0.0	168.4	79.347	0.2	0.0	168.8	54.357	التعليم الثانوي العام والفنى
Post-Secondary Non- Tertiary education	0.0	0.0	115.4	6.739	0.0	0.0	115.4	5.170	التعليم بعد الثانوي والفنى
Tertiary education	10.5	0.0	156.2	76.999	10.4	0.0	156.1	62.896	التعليم العالي
Unspecified level of education	0.0	0.0	110.5	0.779	0.0	0.0	110.6	0.647	التعليم غير محدد المستوى
<b>RESTAURANTS AND HOTELS</b>	<b>16.5</b>	<b>6.4</b>	<b>170.6</b>	<b>415.107</b>	<b>17.4</b>	<b>7.1</b>	<b>166.4</b>	<b>240.625</b>	<b>المطاعم والفنادق</b>
Catering services	16.6	6.5	171.7	409.662	17.5	7.2	167.3	237.890	الوجبات الجاهزة
Accommodation services	0.0	0.0	83.2	5.445	0.0	0.0	81.8	2.735	خدمات الفنادق
<b>MISCELLANEOUS GOODS AND SERVICES</b>	<b>6.7</b>	<b>5.4</b>	<b>112.0</b>	<b>343.139</b>	<b>5.9</b>	<b>4.6</b>	<b>111.2</b>	<b>202.570</b>	<b>السلع والخدمات المتنوعة</b>
Personal care	12.0	9.8	114.8	204.456	10.6	8.2	113.5	121.953	العناية الشخصية
Personal effects	-1.9	-1.9	126.4	41.022	-2.2	-2.1	126.6	23.419	أمتعة شخصية
Insurance	0.0	0.0	100.0	53.015	0.0	0.0	100.0	35.455	التأمين
Other services	0.0	0.0	100.5	44.647	0.0	0.0	100.4	21.743	خدمات اخرى غير مصنفة في مكان آخر

الأرقام القياسية لأسعار المستهلكين للأقسام  
والمجموعات الرئيسية للمناطق الحضرية  
شهر أغسطس 2014

**CPI for main sections and groups,**

**Urban Regions**

**Aug. 2014**

SECTIONS / GROUPS FOR COMMDITIES AND SERVICES	Lower Egypt حضر بحرى			Alexandria الاسكندرية			Cairo القاهرة			الاقسام والمجموعات الرئيسية للسلع والخدمات
	نسبة التغير % عن		الرقم القياسى	نسبة التغير % عن		الرقم القياسى	نسبة التغير % عن		الرقم القياسى	
	Change%	Index	Index	Change%	Index	Change%	Index	Index		
	8 / 2013	7 / 2014	8 / 2014	8 / 2013	7 / 2014	8 / 2014	8 / 2013	7 / 2014	8 / 2014	
<b>All Items</b>	<b>11.6</b>	<b>1.1</b>	<b>155.4</b>	<b>11.3</b>	<b>0.9</b>	<b>152.4</b>	<b>11.5</b>	<b>1.2</b>	<b>149.4</b>	<b>الرقم العام</b>
<b>FOOD AND NON-ALCOHOLIC BEVERAGES</b>	<b>11.8</b>	<b>1.1</b>	<b>184.7</b>	<b>11.9</b>	<b>0.8</b>	<b>177.8</b>	<b>11.0</b>	<b>0.7</b>	<b>173.7</b>	<b>الطعام والمشروبات</b>
Food	12.1	1.1	186.6	12.3	0.8	179.4	11.4	0.7	175.6	الطعام
Bread and cereals	1.1	0.7	178.4	1.1	0.8	149.9	1.7	1.5	146.0	الحبوب والخبز
Meat	15.1	-1.4	188.4	13.8	-1.0	180.2	14.1	-1.2	185.8	اللحوم والدواجن
Fish and seafood	17.0	-2.6	170.4	17.3	-2.8	172.1	16.6	-2.7	168.6	الاسماك والماكولات البحرية
Milk, cheese and eggs	20.4	0.6	183.3	19.4	0.4	167.7	18.3	0.4	167.6	الالبان والجبن والبيض
Oils and fats	1.1	-0.2	134.0	1.2	-0.3	135.3	1.5	-0.3	137.0	الزيوت والدهون
Fruit	7.6	-0.8	146.6	7.5	-0.8	162.3	5.7	-1.2	141.2	الفاكهة
Vegetables	16.8	7.3	278.4	14.6	6.7	290.0	13.4	6.1	269.2	الخضروات
Suger ,jam,honey,chocolate and confectionery	3.6	0.0	125.5	3.1	0.0	119.4	3.1	0.0	122.4	السكر والأغذية السكرية
Other Food products	16.7	1.1	144.6	13.1	1.1	140.6	14.1	1.1	141.6	منتجات غذائية أخرى
Non-Alcoholic Beverages	-1.1	0.0	125.8	-0.9	0.0	127.2	-1.2	0.0	126.4	المشروبات
Coffee,tea and cocoa	1.6	0.0	124.7	1.9	0.0	126.1	2.1	0.0	125.6	البن والشاي والكاكو
Mineral waters,soft drinks,fruit and vegetable juices	-5.8	0.0	128.0	-5.5	0.0	129.2	-5.4	0.0	127.6	المياه المعدنية والغازية والعصائر الطبيعية
<b>ALCOHOLIC BEVERAGES,TOBACCO AND NARCOTICS</b>	<b>24.5</b>	<b>0.0</b>	<b>269.6</b>	<b>23.8</b>	<b>0.0</b>	<b>274.6</b>	<b>17.6</b>	<b>0.0</b>	<b>260.1</b>	<b>المشروبات الكحولية والدخان</b>
ALCOHOLIC_BEVERAGES	0.0	0.0	119.2	0.0	0.0	120.8	0.0	0.0	119.2	المشروبات الكحولية
Tobacco	24.5	0.0	269.6	23.8	0.0	274.6	17.6	0.0	260.6	الدخان
<b>CLOTHING AND FOOTWEAR</b>	<b>4.8</b>	<b>0.0</b>	<b>115.1</b>	<b>4.1</b>	<b>0.0</b>	<b>110.8</b>	<b>5.8</b>	<b>0.0</b>	<b>113.9</b>	<b>الملابس الاحذية</b>
Clothing	6.2	0.0	113.6	5.3	0.0	109.6	7.5	0.0	111.2	الملابس
Clothing materials	6.8	0.0	110.4	3.7	0.0	109.3	7.2	0.0	112.1	الأقمشة
Garments	6.6	0.0	114.1	5.6	0.0	109.9	8.3	0.0	111.6	الملابس الجاهزة
Other clothes and accessories	0.0	0.0	103.1	0.0	0.0	101.2	0.0	0.0	100.9	الملابس الأخرى ومستلزماتها
Cleaning,repair and hire of clothing	0.8	0.0	115.9	0.3	0.0	108.7	0.1	0.0	109.8	التنظيف والإصلاح وتأجير الملابس
Footwear	0.0	0.0	121.2	0.0	0.0	115.3	0.0	0.0	125.3	الاحذية
Shoes and other Footwear	0.0	0.0	121.4	0.0	0.0	115.3	0.0	0.0	125.5	الأحذية
Repair and hire of Footwear	0.0	0.0	114.6	0.0	0.0	115.8	0.0	0.0	115.4	إصلاح الاحذية
<b>HOUSING,WATER,ELECTRICITY,GAS AND OTHER FUELS</b>	<b>7.4</b>	<b>0.0</b>	<b>117.7</b>	<b>5.3</b>	<b>0.0</b>	<b>123.3</b>	<b>7.3</b>	<b>0.1</b>	<b>118.6</b>	<b>المسكن والمياه والكهرباء والغاز و الوقود</b>
Actual rentals for housing	0.0	0.0	105.4	0.0	0.0	114.3	0.0	0.0	103.7	الإيجار الفعلى للمسكن
Imputed rentals for housing	0.0	0.0	107.2	0.0	0.0	117.8	0.0	0.0	106.7	الإيجار المحتسب للمسكن
Maintenance and repair of the dwelling	12.6	0.9	140.7	12.2	0.7	139.2	23.0	0.7	147.6	صيانة وإصلاح المسكن
Water supply and miscellaneous services relating to the dwelling	27.1	0.0	127.2	20.6	0.0	120.8	21.7	0.0	121.8	المياه والخدمات المتنوعة المتعلقة بالمسكن
Electricity, gas and other fuels	35.4	0.0	167.6	27.6	0.0	155.9	28.9	0.0	176.1	الكهرباء والغاز ومواد الوقود الأخرى

SECTIONS / GROUPS FOR COMMODITIES AND SERVICES	Lower Egypt		حضر بحرى	Alexandria		الاسكندرية	Cairo		القاهرة	الاقسام والمجموعات الرئيسية للسلع والخدمات
	نسبة التغير % عن		الرقم القياسى	نسبة التغير % عن		الرقم القياسى	نسبة التغير % عن		الرقم القياسى	
	8 / 2013	7 / 2014	8 / 2014	8 / 2013	7 / 2014	8 / 2014	8 / 2013	7 / 2014	8 / 2014	
<b>FURNISHINGS,HOUSEHOLD EQUIPMENT AND ROUTINE MAINTENANCE OF THE HOUSE</b>	<u>11.3</u>	<u>0.9</u>	<u>133.1</u>	<u>11.5</u>	<u>1.0</u>	<u>135.0</u>	<u>10.4</u>	<u>0.9</u>	<u>144.1</u>	<b>الأثاث والتجهيزات والمعدات المنزلية والصيانة</b>
Furniture, furnishings, carpets and other floor coverings	12.5	4.7	138.8	12.8	5.4	140.6	15.9	7.0	152.9	الأثاث والتجهيزات والسجاد وأغطية الأرضيات الأخرى
Household Textiles	4.0	0.1	145.8	3.8	0.1	158.3	4.9	0.2	148.8	المفروشات المنزلية
Household appliances	8.2	1.6	127.9	7.0	1.7	126.0	8.7	1.8	129.1	الأجهزة المنزلية
Glassware, tableware and household utensils	14.1	0.0	124.7	14.8	0.0	124.2	16.4	0.0	127.3	الأدوات الزجاجية وأدوات المائدة والأدوات المنزلية
Tools and equipment for house and garden	12.2	0.2	117.8	11.4	0.0	117.5	10.0	0.1	115.6	ادوات ومعدات المنازل والحدائق
Goods and services for routine household maintenance	13.4	0.4	132.9	12.7	0.4	134.4	10.4	0.3	146.8	السلع والخدمات الاعتيادية ومستلزمات صيانة المنازل
<b>HEALTH</b>	<u>15.6</u>	<u>2.4</u>	<u>134.8</u>	<u>13.3</u>	<u>1.3</u>	<u>128.6</u>	<u>13.2</u>	<u>1.6</u>	<u>127.7</u>	<b>الرعاية الصحية</b>
Medical products, appliances and equipment	13.3	0.0	128.7	13.4	0.0	128.8	13.1	0.0	128.1	المنتجات والأجهزة والمعدات الطبية
Out-patient services	12.3	1.8	143.4	10.8	2.3	129.9	9.5	2.5	126.0	خدمات مرضى العيادات الخارجية
Hospital services	29.6	11.8	146.4	16.5	6.5	125.5	18.5	6.8	128.5	خدمات المستشفيات
<b>TRANSPORT</b>	<u>29.6</u>	<u>0.0</u>	<u>135.8</u>	<u>31.0</u>	<u>0.0</u>	<u>141.2</u>	<u>27.6</u>	<u>0.0</u>	<u>139.9</u>	<b>النقل والمواصلات</b>
Purchase of vehicles	1.0	0.0	113.7	1.2	0.0	113.9	1.1	0.0	112.8	شراء المركبات
Operation of personal transport equipment	32.2	0.0	145.7	33.7	0.0	147.0	33.5	0.0	145.9	المنفق على النقل الخاص
Transport services	34.6	0.0	135.9	36.5	0.0	145.0	33.5	0.0	145.7	خدمات النقل
<b>COMMUNICATIONS</b>	<u>1.7</u>	<u>-0.1</u>	<u>99.3</u>	<u>1.6</u>	<u>-0.1</u>	<u>98.7</u>	<u>1.5</u>	<u>-0.1</u>	<u>93.3</u>	<b>الاتصالات السلكية واللاسلكية</b>
Postal services	0.0	0.0	106.5	0.0	0.0	105.0	0.0	0.0	108.4	خدمات البريد
Telephone and telefax services	-9.7	-5.1	77.8	-9.1	-4.8	78.9	-10.0	-5.3	77.1	معدات خدمات الهاتف والفاكس
Telephone and fax service	2.0	0.0	99.8	1.8	0.0	99.0	1.7	0.0	93.6	خدمات الهاتف والفاكس
<b>RECREATION AND CULTURE</b>	<u>19.5</u>	<u>3.6</u>	<u>158.1</u>	<u>17.1</u>	<u>1.4</u>	<u>150.7</u>	<u>21.8</u>	<u>4.4</u>	<u>167.6</u>	<b>الثقافة والترفيه</b>
Audio,visual,photographic, information processing equipment	1.4	0.1	100.2	1.7	-0.4	100.1	2.5	-0.4	100.4	معدات الصوت والصورة ومعدات التصوير وتجهيز المعلومات
Other recreational items and equipment, gardens and pets	0.8	0.0	101.0	4.4	0.0	104.7	7.5	0.0	108.6	الأصناف والمعدات الترفيهية الأخرى ومتعلقاتها
Recreational items and equipment	9.2	0.0	110.1	10.0	0.0	113.5	11.4	0.0	115.7	الخدمات الترفيهية والترفيهية
Newspapers, books and stationery	10.9	0.0	144.1	11.2	0.0	144.8	10.1	0.0	141.3	الصحف والكتب والأدوات الكتابية
Package holidays	29.6	6.5	203.3	27.8	3.1	207.9	29.5	6.9	203.4	الرحلات السياحية المنظمة
<b>EDUCATION</b>	<u>3.5</u>	<u>0.0</u>	<u>157.8</u>	<u>3.3</u>	<u>0.0</u>	<u>156.8</u>	<u>4.3</u>	<u>0.0</u>	<u>158.3</u>	<b>التعليم</b>
Pre- primary and primary education	2.3	0.0	155.3	2.7	0.0	156.4	3.0	0.0	156.2	التعليم قبل الابتدائي والتعليم الأساسي
Secondary education	0.1	0.0	171.9	0.0	0.0	170.3	0.4	0.0	166.3	التعليم الثانوي العام والفنى
Post-Secondary Non- Tertiary education	0.0	0.0	116.5	0.0	0.0	116.2	0.0	0.0	114.5	التعليم بعد الثانوي والفنى
Tertiary education	9.8	0.0	154.0	9.2	0.0	150.6	10.9	0.0	159.6	التعليم العالي
Unspecified level of education	0.0	0.0	107.1	0.0	0.0	115.4	0.0	0.0	108.2	التعليم غير محدد المستوى
<b>RESTAURANTS AND HOTELS</b>	<u>14.1</u>	<u>5.4</u>	<u>158.1</u>	<u>12.8</u>	<u>5.8</u>	<u>144.6</u>	<u>19.5</u>	<u>8.1</u>	<u>169.5</u>	<b>المطاعم والفنادق</b>
Catering services	14.2	5.5	159.5	12.9	5.9	144.8	19.5	8.2	169.7	الوجبات الجاهزة
Accommodation services	0.0	0.0	72.3	0.0	0.0	85.9	0.0	0.0	81.8	خدمات الفنادق
<b>MISCELLANEOUS GOODS AND SERVICES</b>	<u>5.8</u>	<u>4.5</u>	<u>111.0</u>	<u>6.1</u>	<u>4.6</u>	<u>110.3</u>	<u>7.1</u>	<u>5.5</u>	<u>111.9</u>	<b>السلع والخدمات المتنوعة</b>
Personal care	10.5	8.2	113.3	10.2	7.7	113.5	11.6	9.0	114.1	العناية الشخصية
Personal effects	-1.6	-1.7	123.4	-1.4	-1.5	120.9	-2.1	-2.0	127.4	أمتعة شخصية
Insurance	0.0	0.0	100.0	0.0	0.0	100.0	0.0	0.0	100.0	التأمين
Other services	0.0	0.0	100.6	0.0	0.0	100.4	0.0	0.0	100.3	خدمات اخرى غير مصنفة في مكان آخر

SECTIONS / GROUPS FOR COMMDITIES AND SERVICES	Frontier Governorates الحدود			Canal Cities مدن القناة			Upper Egypt حضر قلى			الاقسام والمجموعات الرئيسية للسلع والخدمات
	نسبة التغير % عن		الرقم القياسى	نسبة التغير % عن		الرقم القياسى	نسبة التغير % عن		الرقم القياسى	
	Change%	Index	Index	Change%	Index	Index	Change%	Index		
	8 / 2013	7 / 2014	8 / 2014	8 / 2013	7 / 2014	8 / 2014	8 / 2013	7 / 2014	8 / 2014	
<b>All Items</b>	<u>10.5</u>	<u>1.0</u>	<u>153.3</u>	<u>11.3</u>	<u>0.8</u>	<u>152.2</u>	<u>11.7</u>	<u>1.2</u>	<u>154.3</u>	<b>الرقم العام</b>
<b>FOOD AND NON-ALCOHOLIC BEVERAGES</b>	<u>10.9</u>	<u>1.0</u>	<u>179.2</u>	<u>10.9</u>	<u>0.5</u>	<u>179.7</u>	<u>12.3</u>	<u>1.1</u>	<u>179.2</u>	<b>الطعام والمشروبات</b>
Food	11.3	1.1	181.4	11.3	0.5	181.8	12.6	1.1	181.3	الطعام
Bread and cereals	0.6	0.2	164.8	0.4	0.2	170.9	2.3	1.9	138.5	الخبز والحبوب
Meat	15.3	-0.3	191.5	13.4	-1.3	186.3	15.8	-0.5	187.8	اللحوم والدواجن
Fish and seafood	21.9	-1.6	176.6	18.3	-2.1	178.0	18.5	-2.9	193.8	الاسماك والماكولات البحرية
Milk, cheese and eggs	18.8	0.7	176.2	18.6	0.5	173.8	20.7	0.6	182.2	الالبان والجبن والبيض
Oils and fats	-0.1	-0.1	128.7	1.1	-0.1	130.9	2.7	-0.1	134.6	الزيوت والدهون
Fruit	2.4	-1.6	141.3	6.6	-1.0	146.6	8.2	-0.1	150.1	الفاكهة
Vegetables	12.8	5.6	244.8	12.9	6.1	275.4	13.8	5.4	269.1	الخضروات
Suger ,jam,honey,chocolate and confectionery	3.1	0.0	123.0	3.6	0.0	123.0	2.3	0.0	122.9	السكر والأغذية السكرية
Other Food products	16.6	0.9	143.0	14.3	1.0	141.6	16.6	1.0	141.8	منتجات غذائية أخرى
Non-Alcoholic Beverages	-1.7	0.0	124.8	-1.2	0.0	125.1	-0.6	0.0	123.1	المشروبات
Coffee,tea and cocoa	1.0	0.0	125.0	2.0	0.0	124.7	1.7	0.0	124.5	البن والشاي والكافا
Mineral waters,soft drinks,fruit and vegetable juices	-4.7	0.0	124.6	-5.2	0.0	125.7	-5.0	0.0	120.3	المياه المعدنية والغازية والعصائر الطبيعية
<b>ALCOHOLIC BEVERAGES,TOBACCO AND NARCOTICS</b>	<u>23.1</u>	<u>0.0</u>	<u>281.3</u>	<u>25.2</u>	<u>0.0</u>	<u>267.8</u>	<u>26.0</u>	<u>0.0</u>	<u>271.0</u>	<b>المشروبات الكحولية والدخان</b>
ALCOHOLIC_BEVERAGES	0.0	0.0	120.0	0.0	0.0	120.0	0.0	0.0	122.7	المشروبات الكحولية
Tobacco	23.2	0.0	282.0	25.2	0.0	267.8	26.0	0.0	271.2	الدخان
<b>CLOTHING AND FOOTWEAR</b>	<u>5.8</u>	<u>0.0</u>	<u>116.5</u>	<u>4.6</u>	<u>0.0</u>	<u>113.7</u>	<u>5.3</u>	<u>0.0</u>	<u>115.9</u>	<b>الملابس والأحذية</b>
Clothing	7.3	0.0	114.5	5.8	0.0	112.5	6.7	0.0	114.5	الملابس
Clothing materials	4.9	0.0	108.0	8.0	0.0	113.5	6.1	0.0	109.9	الأقمشة
Garments	8.1	0.0	115.3	6.2	0.0	112.8	7.5	0.0	115.5	الملابس الجاهزة
Other clothes and accessories	0.0	0.0	103.1	0.0	0.0	103.8	0.0	0.0	104.7	الملابس الأخرى ومستلزماتها
Cleaning,repair and hire of clothing	1.0	0.0	116.4	0.6	0.0	112.8	0.8	0.0	110.9	التنظيف والإصلاح وتأجير الملابس
Footwear	0.0	0.0	126.1	0.0	0.0	118.9	0.0	0.0	121.5	الأحذية
Shoes and other Footwear	0.0	0.0	126.4	0.0	0.0	119.0	0.0	0.0	121.7	الأحذية
Repair and hire of Footwear	0.0	0.0	112.2	0.0	0.0	115.8	0.0	0.0	116.0	إصلاح الأحذية
<b>HOUSING,WATER,ELECTRICITY,GAS AND OTHER FUELS</b>	<u>5.0</u>	<u>0.0</u>	<u>112.5</u>	<u>7.0</u>	<u>0.0</u>	<u>115.0</u>	<u>6.1</u>	<u>0.0</u>	<u>127.8</u>	<b>المسكن والمياه والكهرباء والغاز و الوقود</b>
Actual rentals for housing	0.0	0.0	105.0	0.0	0.0	104.7	0.0	0.0	105.0	الإيجار الفعلى للمسكن
Imputed rentals for housing	0.0	0.0	106.8	0.0	0.0	104.5	0.0	0.0	107.0	الإيجار المحتسب للمسكن
Maintenance and repair of the dwelling	9.3	0.6	130.2	9.7	0.6	130.1	12.6	0.9	140.9	صيانة وإصلاح المسكن
Water supply and miscellaneous services relating to the dwelling	30.9	0.0	131.0	24.1	0.0	124.5	23.9	0.0	124.0	المياه والخدمات المتنوعة المتعلقة بالمسكن
Electricity, gas and other fuels	31.4	0.0	148.8	36.2	0.0	167.6	18.4	0.0	231.5	الكهرباء والغاز ومواد الوقود الأخرى

SECTIONS / GROUPS FOR COMMODITIES AND SERVICES	Frontier Governorates الحدود			Canal Cities مدن القناة			Upper Egypt حضر قفلى			الاقسام والمجموعات الرئيسية للسلع والخدمات
	نسبة التغير % عن Change%		الرقم القياسى Index	نسبة التغير % عن Change%		الرقم القياسى Index	نسبة التغير % عن Change%		الرقم القياسى Index	
	8 / 2013	7 / 2014	8 / 2014	8 / 2013	7 / 2014	8 / 2014	8 / 2013	7 / 2014	8 / 2014	
<b><u>FURNISHINGS,HOUSEHOLD EQUIPMENT AND ROUTINE MAINTENANCE OF THE HOUSE</u></b>	<b><u>11.0</u></b>	<b><u>1.2</u></b>	<b><u>130.9</u></b>	<b><u>12.0</u></b>	<b><u>1.4</u></b>	<b><u>133.7</u></b>	<b><u>9.8</u></b>	<b><u>0.7</u></b>	<b><u>130.5</u></b>	<b><u>الأثاث والتجهيزات والمعدات المنزلية والصيانة</u></b>
Furniture, furnishings, carpets and other floor coverings	13.3	5.1	141.2	13.7	6.0	143.4	14.3	6.1	145.2	الأثاث والتجهيزات والسجاد وأغطية الأرضيات الأخرى
Household Textiles	1.9	0.2	133.9	3.3	0.1	142.5	3.2	0.1	140.8	المفروشات المنزلية
Household appliances	16.3	1.7	137.8	7.1	1.6	127.2	7.3	1.8	127.0	الأجهزة المنزلية
Glassware, tableware and household utensils	12.7	0.0	120.9	17.5	0.0	127.4	14.2	0.0	124.0	الأدوات الزجاجية وأدوات المائدة والأدوات المنزلية
Tools and equipment for house and garden	11.4	0.1	116.0	9.5	0.0	114.1	10.6	0.0	117.9	ادوات ومعدات المنازل والحدايق
Goods and services for routine household maintenance	12.3	0.3	127.6	13.6	0.5	132.5	10.7	0.3	129.4	السلع والخدمات الاعتيادية ومستلزمات صيانة المنازل
<b><u>HEALTH</u></b>	<b><u>14.0</u></b>	<b><u>1.9</u></b>	<b><u>132.6</u></b>	<b><u>15.7</u></b>	<b><u>2.2</u></b>	<b><u>134.4</u></b>	<b><u>14.6</u></b>	<b><u>1.7</u></b>	<b><u>134.0</u></b>	<b><u>الرعاية الصحية</u></b>
Medical products, appliances and equipment	12.8	0.0	128.5	13.1	0.0	128.2	13.3	0.0	128.5	المنتجات والأجهزة والمعدات الطبية
Out-patient services	9.1	1.0	134.8	12.0	1.6	141.4	10.3	1.5	139.8	خدمات مرضى العيادات الخارجية
Hospital services	23.9	7.0	138.3	28.6	9.9	146.0	23.9	6.9	144.2	خدمات المستشفيات
<b><u>TRANSPORT</u></b>	<b><u>17.6</u></b>	<b><u>0.0</u></b>	<b><u>131.4</u></b>	<b><u>23.6</u></b>	<b><u>0.0</u></b>	<b><u>132.0</u></b>	<b><u>29.7</u></b>	<b><u>0.0</u></b>	<b><u>134.6</u></b>	<b><u>النقل والمواصلات</u></b>
Purchase of vehicles	0.9	0.0	113.7	1.1	0.0	114.2	0.8	0.0	112.9	شراء المركبات
Operation of personal transport equipment	25.6	0.0	151.8	32.1	0.0	146.0	34.2	0.0	144.3	المنفق على النقل الخاص
Transport services	29.1	0.0	129.9	33.6	0.0	134.4	34.1	0.0	135.0	خدمات النقل
<b><u>COMMUNICATIONS</u></b>	<b><u>0.8</u></b>	<b><u>-0.2</u></b>	<b><u>99.6</u></b>	<b><u>1.0</u></b>	<b><u>-0.3</u></b>	<b><u>98.3</u></b>	<b><u>1.4</u></b>	<b><u>-0.2</u></b>	<b><u>98.0</u></b>	<b><u>الإتصالات السلكية واللاسلكية</u></b>
Postal services	0.0	0.0	105.4	0.0	0.0	104.8	0.0	0.0	106.8	خدمات البريد
Telephone and telefax services	-10.4	-5.5	76.5	-10.7	-5.6	76.0	-10.0	-5.3	77.2	معدات خدمات الهاتف والفاكس
Telephone and fax service	1.3	0.0	100.7	1.6	0.0	99.6	1.8	0.0	98.7	خدمات الهاتف والفاكس
<b><u>RECREATION AND CULTURE</u></b>	<b><u>15.0</u></b>	<b><u>2.6</u></b>	<b><u>147.1</u></b>	<b><u>20.1</u></b>	<b><u>1.9</u></b>	<b><u>169.0</u></b>	<b><u>17.7</u></b>	<b><u>4.3</u></b>	<b><u>159.4</u></b>	<b><u>الثقافة والترفيه</u></b>
Audio,visual,photographic, information processing equipment	0.7	-0.4	99.9	3.3	-0.5	100.9	0.7	-0.5	98.9	معدات الصوت والصورة ومعدات التصوير وتجهيز المعلومات
Other recreational items and equipment, gardens and pets	1.1	0.0	101.1	3.3	0.0	103.5	2.5	0.0	103.0	الأصناف والمعدات الترفيهية الأخرى وممتلكاتها
Recreational items and equipment	4.8	0.0	105.0	4.7	0.0	107.6	9.5	0.0	110.4	الخدمات الترفيهية
Newspapers, books and stationery	9.6	0.0	138.5	10.0	0.0	141.0	11.0	0.0	143.3	الصحف والكتب والأدوات الكتابية
Package holidays	27.9	6.1	204.5	28.5	2.9	214.7	26.9	8.2	209.2	الرحلات السياحية المنظمة
<b><u>EDUCATION</u></b>	<b><u>3.3</u></b>	<b><u>0.0</u></b>	<b><u>157.0</u></b>	<b><u>3.5</u></b>	<b><u>0.0</u></b>	<b><u>157.9</u></b>	<b><u>3.6</u></b>	<b><u>0.0</u></b>	<b><u>158.2</u></b>	<b><u>التعليم</u></b>
Pre- primary and primary education	2.1	0.0	154.2	2.2	0.0	154.5	2.3	0.0	157.5	التعليم قبل الابتدائي والتعليم الأساسي
Secondary education	0.0	0.0	169.2	0.0	0.0	170.7	0.2	0.0	168.0	التعليم الثانوي العام والفنى
Post-Secondary Non- Tertiary education	0.0	0.0	114.5	0.0	0.0	117.0	0.0	0.0	114.8	التعليم بعد الثانوي والفنى
Tertiary education	8.8	0.0	155.5	10.0	0.0	155.8	11.1	0.0	155.4	التعليم العالى
Unspecified level of education	0.0	0.0	105.4	0.0	0.0	116.6	0.0	0.0	104.5	التعليم غير محدد المستوى
<b><u>RESTAURANTS AND HOTELS</u></b>	<b><u>19.8</u></b>	<b><u>7.0</u></b>	<b><u>174.3</u></b>	<b><u>17.0</u></b>	<b><u>6.8</u></b>	<b><u>170.8</u></b>	<b><u>18.9</u></b>	<b><u>7.6</u></b>	<b><u>178.7</u></b>	<b><u>المطاعم والفنادق</u></b>
Catering services	20.3	7.2	178.0	17.2	6.9	172.7	19.1	7.7	180.7	الوجبات الجاهزة
Accommodation services	0.0	0.0	92.0	0.0	0.0	94.1	0.0	0.0	81.8	خدمات الفنادق
<b><u>MISCELLANEOUS GOODS AND SERVICES</u></b>	<b><u>3.0</u></b>	<b><u>2.4</u></b>	<b><u>117.9</u></b>	<b><u>5.6</u></b>	<b><u>4.6</u></b>	<b><u>110.8</u></b>	<b><u>5.1</u></b>	<b><u>3.9</u></b>	<b><u>110.2</u></b>	<b><u>السلع والخدمات المتنوعة</u></b>
Personal care	12.1	9.7	114.6	10.3	8.4	113.1	9.7	7.3	112.6	العناية الشخصية
Personal effects	-4.0	-3.4	138.6	-2.4	-2.2	126.9	-2.2	-2.0	126.6	أمتعة شخصية
Insurance	0.0	0.0	100.0	0.0	0.0	100.0	0.0	0.0	100.0	التأمين
Other services	0.0	0.0	100.6	0.0	0.0	100.3	0.0	0.0	100.4	خدمات اخرى غير مصنفة في مكان آخر

الأرقام القياسية لأسعار المستهلكين للأقسام والمجموعات  
الرئيسية للمناطق الريفية وريف الجمهورية

شهر أغسطس 2014

**CPI for main sections and groups  
for Rural Regions and Rural Egypt**

**Aug. 2014**



SECTIONS / GROUPS FOR COMMODITIES AND SERVICES	Rural Egypt ريف الجمهورية			Rural Upper Egypt ريف قبلى			Rural Lower Egypt ريف بحرى			الاقسام والمجموعات الرئيسية للسلع والخدمات
	نسبة التغير % عن		الرقم القياسى	نسبة التغير % عن		الرقم القياسى	نسبة التغير % عن		الرقم القياسى	
	Change%		Index	Change%		Index	Change%		Index	
	8 / 2013	7 / 2014	8 / 2014	8 / 2013	7 / 2014	8 / 2014	8 / 2013	7 / 2014	8 / 2014	
<b>All Items</b>	11.4	1.0	158.4	11.5	1.2	160.8	11.3	0.8	156.8	<b>الرقم العام</b>
<b>FOOD AND NON-ALCOHOLIC BEVERAGES</b>	11.6	0.8	179.5	12.2	1.0	179.2	11.2	0.7	179.7	<b>الطعام والمشروبات</b>
Food	11.9	0.8	181.2	12.5	1.1	181.2	11.5	0.7	181.2	الطعام
Bread and cereals	1.7	0.2	167.3	2.3	0.3	154.0	1.4	0.2	175.5	الحبوب والخبز
Meat	15.2	-1.0	185.3	16.5	-0.1	185.8	14.3	-1.7	185.0	اللحوم والدواجن
Fish and seafood	18.5	-2.7	177.1	18.0	-2.6	169.0	18.8	-2.8	182.2	الاسماك والماكولات البحرية
Milk, cheese and eggs	21.2	0.7	188.1	21.1	0.7	191.0	21.3	0.7	186.5	الالبان والجبن والبيض
Oils and fats	4.9	-0.1	135.8	7.0	-0.1	139.7	3.1	-0.1	132.4	الزيوت والدهون
Fruit	8.0	-0.5	146.6	8.0	-0.4	155.2	8.0	-0.6	141.5	الفاكهة
Vegetables	15.4	5.6	249.2	14.9	4.9	261.2	15.7	6.2	241.0	الخضروات
Suger ,jam,honey,chocolate and confectionery	2.8	0.0	123.3	2.0	0.0	122.6	3.5	0.0	123.8	السكر والأغذية السكرية
Other Food products	16.9	1.0	144.8	17.0	1.0	144.6	16.8	1.0	144.9	منتجات غذائية أخرى
Non-Alcoholic Beverages	-0.3	0.0	122.5	0.0	0.0	121.0	-0.5	0.0	123.8	المشروبات
Coffee,tea and cocoa	1.6	0.0	122.0	1.7	0.0	120.5	1.6	0.0	123.4	البن والشاي والكاكاو
Mineral waters,soft drinks,fruit and vegetable juices	-5.4	0.0	123.9	-4.8	0.0	122.4	-6.0	0.0	125.1	المياه المعدنية والغازية والعصائر الطبيعية
<b>ALCOHOLIC BEVERAGES,TOBACCO AND NARCOTICS</b>	27.5	0.0	275.9	29.3	0.0	275.9	26.1	0.0	275.9	<b>المشروبات الكحولية والدخان</b>
ALCOHOLIC_BEVERAGES	0.0	0.0	119.3	0.0	0.0	120.0	0.0	0.0	119.2	المشروبات الكحولية
Tobacco	27.5	0.0	275.9	29.3	0.0	275.9	26.2	0.0	276.0	الدخان
<b>CLOTHING AND FOOTWEAR</b>	5.9	0.0	118.8	6.3	0.0	120.3	5.7	0.0	117.7	<b>الملابس والأحذية</b>
Clothing	7.6	0.0	116.7	8.0	0.0	118.2	7.3	0.0	115.8	الملابس
Clothing materials	9.0	0.0	113.0	8.5	0.0	112.3	9.4	0.0	113.7	الأقمشة
Garments	8.3	0.0	117.6	9.0	0.0	119.8	7.8	0.0	116.3	الملابس الجاهزة
Other clothes and accessories	0.0	0.0	104.7	0.0	0.0	104.8	0.0	0.0	104.6	الملابس الأخرى ومستلزماتها
Cleaning,repair and hire of clothing	1.6	0.0	121.7	1.8	0.0	122.7	1.5	0.0	120.8	التنظيف والإصلاح وتأجير الملابس
Footwear	0.0	0.0	127.2	0.0	0.0	129.8	0.0	0.0	125.6	الأحذية
Shoes and other Footwear	0.0	0.0	127.6	0.0	0.0	130.3	0.0	0.0	125.9	الأحذية
Repair and hire of Footwear	0.0	0.0	116.3	0.0	0.0	116.2	0.0	0.0	116.5	إصلاح الأحذية
<b>HOUSING,WATER,ELECTRICITY,GAS AND OTHER FUELS</b>	4.1	0.0	120.2	1.5	0.0	126.4	6.0	0.0	116.2	<b>المسكن والمياه والكهرباء والغاز والوقود</b>
Actual rentals for housing	0.0	0.0	101.7	0.0	0.0	103.5	0.0	0.0	101.0	الإيجار الفعلى للمسكن
Imputed rentals for housing	0.0	0.0	108.1	0.0	0.0	109.9	0.0	0.0	107.0	الإيجار المحتسب للمسكن
Maintenance and repair of the dwelling	12.5	0.8	140.2	11.8	0.8	138.0	13.0	0.8	141.7	صيانة وإصلاح المسكن
Water supply and miscellaneous services relating to the dwelling	28.7	0.0	128.7	26.2	0.0	126.2	29.9	0.0	129.9	المياه والخدمات المتنوعة المتعلقة بالمسكن
Electricity, gas and other fuels	10.4	0.0	173.8	-0.1	0.0	199.2	22.8	0.0	154.8	الكهرباء والغاز ومواد الوقود الأخرى

SECTIONS / GROUPS FOR COMMODITIES AND SERVICES	Rural Egypt ريف الجمهورية			Rural Upper Egypt ريف قلى			Rural Lower Egypt ريف بحرى			الاقسام والمجموعات الرئيسية للسلع والخدمات
	نسبة التغير % عن		الرقم القياسى Index	نسبة التغير % عن		الرقم القياسى Index	نسبة التغير % عن		الرقم القياسى Index	
	Change%			Change%			Change%			
8 / 2013	7 / 2014	8 / 2014	8 / 2013	7 / 2014	8 / 2014	8 / 2013	7 / 2014	8 / 2014		
<b>FURNISHINGS,HOUSEHOLD EQUIPMENT AND ROUTINE MAINTENANCE OF THE HOUSE</b>	<b>11.8</b>	<b>0.8</b>	<b>131.6</b>	<b>10.1</b>	<b>0.8</b>	<b>129.2</b>	<b>13.1</b>	<b>0.8</b>	<b>133.4</b>	<b>الأثاث والتجهيزات والمعدات المنزلية والصيانة</b>
Furniture, furnishings, carpets and other floor coverings	14.5	5.9	144.1	16.3	7.3	149.6	13.5	5.1	141.0	الأثاث والتجهيزات والسجاد وأغطية الأرضيات الأخرى
Household Textiles	3.0	0.0	141.1	1.9	0.0	133.3	3.9	0.0	147.7	المفروشات المنزلية
Household appliances	9.6	1.8	128.0	9.6	2.2	128.7	9.7	1.6	127.5	الأجهزة المنزلية
Glassware, tableware and household utensils	15.1	0.0	125.7	14.1	0.0	125.0	15.9	0.0	126.4	الأدوات الزجاجية وأدوات المائدة والأدوات المنزلية
Tools and equipment for house and garden	11.3	0.3	116.7	11.3	0.2	117.8	11.3	0.4	115.9	ادوات ومعدات المنازل والحدائق
Goods and services for routine household maintenance	14.5	0.2	130.3	11.7	0.1	127.4	16.6	0.3	132.3	السلع والخدمات الاعتيادية ومستلزمات صيانة المنازل
<b>HEALTH</b>	<b>16.6</b>	<b>2.2</b>	<b>137.3</b>	<b>18.2</b>	<b>2.6</b>	<b>141.3</b>	<b>15.8</b>	<b>2.1</b>	<b>135.2</b>	<b>الرعاية الصحية</b>
Medical products, appliances and equipment	13.4	0.0	129.1	13.4	0.0	129.2	13.4	0.0	129.0	المنتجات والأجهزة والمعدات الطبية
Out-patient services	14.4	1.5	149.6	14.1	1.1	152.1	14.6	1.8	148.0	خدمات مرضى العيادات الخارجية
Hospital services	28.8	9.3	146.9	35.5	10.3	159.3	24.8	8.7	140.0	خدمات المستشفيات
<b>TRANSPORT</b>	<b>28.0</b>	<b>0.0</b>	<b>137.4</b>	<b>29.2</b>	<b>0.0</b>	<b>134.2</b>	<b>27.3</b>	<b>0.0</b>	<b>139.3</b>	<b>النقل والمواصلات</b>
Purchase of vehicles	0.9	0.0	148.1	0.8	0.0	118.3	1.0	0.0	161.0	شراء المركبات
Operation of personal transport equipment	30.7	0.0	143.8	29.8	0.0	141.5	31.3	0.0	145.2	المنفق على النقل الخاص
Transport services	33.6	0.0	134.9	33.2	0.0	135.1	33.8	0.0	134.8	خدمات النقل
<b>COMMUNICATIONS</b>	<b>1.7</b>	<b>-0.1</b>	<b>98.6</b>	<b>1.5</b>	<b>-0.2</b>	<b>98.3</b>	<b>1.9</b>	<b>-0.1</b>	<b>98.7</b>	<b>الاتصالات السلكية واللاسلكية</b>
Postal services	0.0	0.0	107.6	0.0	0.0	108.3	0.0	0.0	106.2	خدمات البريد
Telephone and telefax services	-9.0	-4.7	80.3	-8.9	-4.7	81.8	-9.0	-4.7	79.1	معدات خدمات الهاتف والفاكس
Telephone and fax service	2.1	0.0	99.1	1.9	0.0	98.9	2.1	0.0	99.3	خدمات الهاتف والفاكس
<b>RECREATION AND CULTURE</b>	<b>15.7</b>	<b>0.8</b>	<b>151.4</b>	<b>15.3</b>	<b>0.3</b>	<b>149.6</b>	<b>15.9</b>	<b>1.0</b>	<b>152.1</b>	<b>الثقافة والترفيه</b>
Audio,visual,photographic, information processing equipment	-2.1	-0.9	96.3	-3.8	-1.2	94.1	-1.0	-0.6	97.8	معدات الصوت والصورة ومعدات التصوير وتجهيز المعلومات
Other recreational items and equipment, gardens and pets	1.6	0.0	101.9	0.8	0.0	100.9	2.1	0.0	102.4	الأصناف والمعدات الترفيهية الأخرى ومتعلقاتها
Recreational items and equipment	10.9	0.0	111.1	25.0	0.0	125.3	7.5	0.0	107.6	الخدمات الثقافية والترفيهية
Newspapers, books and stationery	12.5	0.0	152.6	13.3	0.0	152.9	12.1	0.0	152.4	الصحف والكتب والأدوات الكتابية
Package holidays	27.8	2.1	211.1	28.5	1.4	222.6	27.6	2.4	207.4	الرحلات السياحية المنظمة
<b>EDUCATION</b>	<b>2.6</b>	<b>0.0</b>	<b>157.6</b>	<b>2.7</b>	<b>0.0</b>	<b>158.8</b>	<b>2.6</b>	<b>0.0</b>	<b>157.1</b>	<b>التعليم</b>
Pre- primary and primary education	2.1	0.0	154.7	1.2	0.0	159.4	2.4	0.0	153.0	التعليم قبل الابتدائي والتعليم الأساسي
Secondary education	0.0	0.0	167.5	0.1	0.0	161.6	0.0	0.0	169.7	التعليم الثانوي العام والفنى
Post-Secondary Non- Tertiary education	0.0	0.0	115.2	0.0	0.0	115.0	0.0	0.0	115.5	التعليم بعد الثانوي والفنى
Tertiary education	10.8	0.0	156.7	11.3	0.0	159.9	10.4	0.0	154.6	التعليم العالى
Unspecified level of education	0.0	0.0	109.6	0.0	0.0	106.4	0.0	0.0	110.8	التعليم غير محدد المستوى
<b>RESTAURANTS AND HOTELS</b>	<b>15.3</b>	<b>5.5</b>	<b>176.3</b>	<b>17.4</b>	<b>6.3</b>	<b>189.7</b>	<b>13.2</b>	<b>4.6</b>	<b>163.6</b>	<b>المطاعم والفنادق</b>
Catering services	15.5	5.5	177.8	17.6	6.3	191.4	13.3	4.6	164.8	الوجبات الجاهزة
Accommodation services	0.0	0.0	84.5	0.0	0.0	83.2	0.0	0.0	85.8	خدمات الفنادق
<b>MISCELLANEOUS GOODS AND SERVICES</b>	<b>7.8</b>	<b>6.7</b>	<b>113.2</b>	<b>7.9</b>	<b>6.9</b>	<b>114.1</b>	<b>7.7</b>	<b>6.5</b>	<b>112.6</b>	<b>السلع والخدمات المتنوعة</b>
Personal care	14.0	12.1	116.8	14.8	12.9	117.8	13.5	11.5	116.1	العناية الشخصية
Personal effects	-1.6	-1.8	126.0	-2.1	-2.0	128.6	-1.3	-1.5	123.9	أمتعة شخصية
Insurance	0.0	0.0	100.0	0.0	0.0	100.0	0.0	0.0	100.0	التأمين
Other services	0.0	0.0	100.6	0.0	0.0	100.5	0.0	0.0	100.8	خدمات اخرى غير مصنفة في مكان آخر

الأرقام القياسية لأسعار المستهلكين لبعض السلع  
المختارة حضر وريف و إجمالي الجمهورية

شهر أغسطس 2014

**CPI for selected items, Urban,  
Rural and Total Egypt  
Aug. 2014**

SELECTED ITEMS	Total Egypt اجمالى الجمهورية			Rural Egypt ريف الجمهورية			Urban Egypt حضر الجمهورية			بعض السلع المختارة
	نسبة التغير % عن		الرقم القياسى	نسبة التغير % عن		الرقم القياسى	نسبة التغير % عن		الرقم القياسى	
	Change%		Index	Change%		Index	Change%		Index	
	8 / 2013	7 / 2014	8 / 2014	8 / 2013	7 / 2014	8 / 2014	8 / 2013	7 / 2014	8 / 2014	
Rice	0.0	0.0	232.8	0.0	0.0	229.8	0.0	0.0	237.1	الأرز
Wheat flour	0.0	0.0	150.6	0.0	0.0	152.3	0.0	0.0	146.1	دقيق قمح
Macaroni	0.0	0.0	137.6	0.0	0.0	134.2	0.0	0.0	140.5	مكرونه
Balady bread	5.1	5.1	105.1	2.8	2.8	102.8	7.0	7.0	107.0	الخبز البلدى
Fresh meat	18.1	3.5	180.2	18.7	3.6	180.9	17.5	3.4	179.4	لحوم حمراء طازجة
Poultry	11.9	-6.5	200.1	11.4	-6.4	195.6	12.5	-6.6	205.4	الدواجن
Fresh fish	18.4	-3.3	174.9	19.0	-3.4	179.7	18.1	-3.3	172.4	أسماك طازجة
Milk	17.5	0.0	155.4	18.7	0.0	153.8	16.6	0.0	156.5	لبن حليب كامل الدسم
Cheese	22.1	0.0	154.0	21.4	0.0	158.8	22.7	0.0	150.3	الجبن
Eggs	23.5	1.6	258.1	23.8	1.6	261.7	23.2	1.6	254.0	البيض
Non-subsidized edible oil	-4.5	0.0	135.4	-4.5	0.0	136.9	-4.5	0.0	134.5	زيوت نباتية حره
Butter	19.1	0.0	167.2	18.2	0.0	165.7	21.0	0.0	170.7	زبد بلدى
Tomatoes	26.6	6.0	282.7	27.0	6.5	248.1	26.3	5.4	325.5	طماطم
Potatoes	-22.9	9.1	378.3	-24.7	10.0	352.8	-21.0	8.2	408.5	بطاطس
Onion	40.7	4.2	339.5	46.3	4.3	356.3	34.4	4.2	321.2	بصل
Beans	8.1	-4.9	200.4	8.1	-5.0	201.6	8.2	-4.8	198.2	فول صحيح
Lentils	20.5	7.0	117.1	20.3	6.9	117.4	20.6	7.0	117.0	عدس بجبه
Non-subsidized suger	0.0	0.0	120.5	0.0	0.0	121.1	0.0	0.0	119.8	سكر (حر)
Tea	1.6	0.0	123.6	1.7	0.0	122.2	1.6	0.0	125.3	الشاي
Coffee	2.8	0.0	127.9	0.7	0.0	125.2	3.5	0.0	128.7	البن
Soft drinks	-6.7	0.0	131.7	-6.7	0.0	130.3	-6.6	0.0	132.5	المياه الغازية
Cigarettes	21.2	0.0	274.4	22.2	0.0	275.4	20.0	0.0	273.3	السجائر المحلى
Electricity	27.9	0.0	148.6	27.9	0.0	148.5	27.9	0.0	148.6	الكهرباء
Butan Gas	8.1	0.0	268.3	-7.7	0.0	243.9	25.5	0.0	292.1	الغاز الطبيعى والبيوتاجاز
Refregerators	5.7	3.7	129.3	5.8	3.8	129.5	5.7	3.7	129.2	الثلاجات
Detergents	15.2	0.0	140.4	15.8	0.0	141.6	14.8	0.0	139.6	مسحوق غسيل
Gasoline	52.6	0.0	152.6	51.2	0.0	151.2	52.8	0.0	152.8	وقود السيارات
News papers & Magazines	0.0	0.0	107.1	0.0	0.0	106.8	0.0	0.0	107.2	جرائد ومجلات

الأرقام القياسية لأسعار المستهلكين  
لبعض السلع المختارة مناطق حضرية  
شهر أغسطس 2014

**CPI for selected items, Urban Regions**  
**Aug. 2014**

Urban Region  
( 100=2010 .Jan )

مناطق حضرية  
( يناير 2010=100 )

Table (5)

جدول (5)

SELECTED ITEMS	Lower Egypt حضر بحرى			Alexandria الاسكندرية			Cairo القاهرة			بعض السلع المختارة
	نسبة التغير % عن		الرقم القياسى	نسبة التغير % عن		الرقم القياسى	نسبة التغير % عن		الرقم القياسى	
	Change%		Index	Change%		Index	Change%		Index	
	8 / 2013	7 / 2014	8 / 2014	8 / 2013	7 / 2014	8 / 2014	8 / 2013	7 / 2014	8 / 2014	
Rice	0.0	0.0	255.0	0.0	0.0	230.0	0.0	0.0	223.4	الأرز
Wheat flour	0.0	0.0	149.6	0.0	0.0	147.5	0.0	0.0	146.5	دقيق قمح
Macaroni	0.0	0.0	133.1	0.0	0.0	129.8	0.0	0.0	156.3	مكرونه
Balady bread	5.9	5.9	105.9	5.7	5.7	105.7	8.4	8.4	108.4	الخبز البلدى
Fresh meat	18.1	3.5	176.9	18.6	4.5	172.9	16.4	2.9	178.7	لحوم حمراء طازجة
Poultry	12.4	-6.5	208.2	12.9	-6.6	211.3	12.2	-6.6	202.0	الدواجن
Fresh fish	18.4	-3.2	170.8	17.6	-3.2	173.2	17.3	-3.2	169.5	أسماك طازجة
Milk	17.7	0.0	163.1	15.4	0.0	149.9	16.0	0.0	153.4	لين حليب كامل الدسم
Cheese	23.3	0.0	152.1	23.9	0.0	151.6	20.9	0.0	147.2	الجبن
Eggs	23.5	1.6	252.9	23.8	1.7	259.9	22.5	1.6	250.2	البيض
Non-supsidized edible oil	-4.5	0.0	135.8	-4.4	0.0	132.6	-4.4	0.0	135.3	زيوت نباتية حره
Butter	18.8	0.0	168.4	18.7	0.0	163.9	29.8	0.0	183.8	زبده بلدى
Tomatoes	31.3	6.0	321.2	24.1	4.9	346.2	25.3	5.1	370.2	طماطم
Potatoes	-22.3	8.9	392.1	-19.1	8.5	444.4	-22.3	8.4	381.2	بطاطس
Onion	36.2	4.4	332.6	35.6	4.4	366.2	33.6	4.1	308.9	بصل
Beans	8.5	-5.0	201.2	7.6	-4.5	183.0	8.3	-4.9	198.1	فول صحيح
Lentils	24.0	7.8	118.0	24.5	7.9	118.2	18.8	6.6	115.9	عدس بجبه
Non-supsidized suger	0.0	0.0	122.7	0.0	0.0	110.2	0.0	0.0	119.6	سكر (حر)
Tea	1.6	0.0	124.7	1.4	0.0	125.7	1.9	0.0	126.1	الشاي
Coffee	2.2	0.0	129.2	5.5	0.0	132.6	3.4	0.0	127.2	البن
Soft drinks	-6.7	0.0	132.8	-6.5	0.0	133.9	-6.7	0.0	133.8	المياه الغازية
Cigarettes	22.0	0.0	272.8	22.2	0.0	284.7	14.5	0.0	267.5	السجائر المحلى
Electricity	27.9	0.0	148.6	27.9	0.0	148.7	27.9	0.0	148.6	الكهرباء
Butan Gas	51.9	0.0	220.1	27.2	0.0	174.2	30.8	0.0	260.4	الغاز الطبيعى والبيوتاجاز
Refregerators	5.7	3.7	129.1	5.7	3.7	129.2	5.6	3.6	129.0	الثلاجات
Detergents	15.9	0.0	142.3	13.5	0.0	135.3	14.3	0.0	139.2	مسحوق غسيل
Gasoline	52.9	0.0	152.9	52.8	0.0	152.8	52.8	0.0	152.8	وقود السيارات
News papers & Magazines	0.0	0.0	106.6	0.0	0.0	106.3	0.0	0.0	107.7	جرائد ومجلات

SELECTED ITEMS	Frontier Governorates الحدود			Canal Cities مدن القناة			Upper Egypt حضر قبلى			بعض السلع المختارة
	نسبة التغير % عن		الرقم القياسى	نسبة التغير % عن		الرقم القياسى	نسبة التغير % عن		الرقم القياسى	
	Change%		Index	Change%		Index	Change%		Index	
	8 / 2013	7 / 2014	8 / 2014	8 / 2013	7 / 2014	8 / 2014	8 / 2013	7 / 2014	8 / 2014	
Rice	0.0	0.0	233.9	0.0	0.0	246.2	0.0	0.0	206.5	الأرز
Wheat flour	0.0	0.0	147.5	0.0	0.0	144.3	0.0	0.0	143.6	دقيق قمح
Macaroni	0.0	0.0	132.2	0.0	0.0	129.9	0.0	0.0	132.9	مكرونه
Balady bread	1.9	1.9	101.9	1.7	1.7	101.7	8.7	8.7	108.7	الخبز البلدى
Fresh meat	18.3	4.3	186.6	16.3	2.9	183.6	18.0	3.3	183.0	لحوم حمراء طازجة
Poultry	12.5	-6.6	209.9	11.1	-6.4	197.8	13.1	-6.7	204.2	الدواجن
Fresh fish	18.2	-3.2	171.7	16.3	-3.1	166.9	20.3	-3.7	183.2	أسماك طازجة
Milk	16.3	0.0	157.2	18.0	0.0	166.7	17.5	0.0	158.6	لين حليب كامل الدسم
Cheese	25.2	0.0	148.2	20.7	0.0	144.7	23.8	0.0	154.5	الجبن
Eggs	19.2	1.7	236.9	22.1	1.6	244.0	24.3	1.7	262.7	البيض
Non-subsidized edible oil	-4.5	0.0	134.3	-4.4	0.0	133.0	-4.5	0.0	133.6	زيوت نباتية حره
Butter	19.3	0.0	160.8	19.2	0.0	161.7	17.8	0.0	166.6	زبده بلدى
Tomatoes	22.7	4.6	320.6	23.9	4.6	370.1	23.4	6.0	269.8	طماطم
Potatoes	-18.4	7.6	392.4	-20.5	8.8	430.2	-19.8	7.1	438.4	بطاطس
Onion	32.9	4.1	295.8	32.6	4.0	344.6	33.6	4.1	302.6	بصل
Beans	8.0	-4.7	203.6	7.5	-4.5	180.4	8.4	-4.9	202.6	فول صحيح
Lentils	23.5	7.6	117.4	19.5	6.6	116.5	21.6	7.2	118.4	عدس بجه
Non-subsidized suger	0.0	0.0	122.1	0.0	0.0	121.9	0.0	0.0	121.3	سكر (حر)
Tea	1.0	0.0	126.7	1.7	0.0	124.3	1.6	0.0	125.0	الشاي
Coffee	1.5	0.0	125.5	3.4	0.0	129.1	4.1	0.0	129.1	البن
Soft drinks	-6.6	0.0	129.7	-6.6	0.0	133.7	-6.7	0.0	128.5	المياه الغازية
Cigarettes	21.4	0.0	283.8	21.8	0.0	270.8	22.4	0.0	273.1	السجائر المحلى
Electricity	27.1	0.0	147.0	28.0	0.0	148.7	28.0	0.0	148.8	الكهرباء
Butan Gas	45.1	0.0	155.0	58.8	0.0	232.6	10.7	0.0	487.2	الغاز الطبيعى والبيوتاجاز
Refregerators	5.5	3.6	127.9	5.8	3.8	130.0	5.7	3.7	129.2	الثلاجات
Detergents	15.3	0.0	139.2	16.0	0.0	141.4	14.9	0.0	139.9	مسحوق غسيل
Gasoline	52.9	0.0	152.9	52.9	0.0	152.9	52.7	0.0	152.7	وقود السيارات
News papers & Magazines	0.0	0.0	107.3	0.0	0.0	106.7	0.0	0.0	107.2	جرائد ومجلات

الأرقام القياسية لأسعار المستهلكين  
لبعض السلع المختارة مناطق ريفية

شهر أغسطس 2014

**CPI for selected items, Rural Regions**

**Aug.2014**



SELECTED ITEMS	Rural Upper Egypt ريف قىلى			Rural Lower Egypt ريف بحرى			بعض السلع المختارة
	نسبة التغير % عن		الرقم القياسى Index	نسبة التغير % عن		الرقم القياسى Index	
	Change%			Change%			
	8 / 2013	7 / 2014	8 / 2014	8 / 2013	7 / 2014	8 / 2014	
Rice	0.0	0.0	180.2	0.0	0.0	239.5	الأرز
Wheat flour	0.0	0.0	157.2	0.0	0.0	146.3	دقيق قمح
Macaroni	0.0	0.0	133.2	0.0	0.0	134.8	مكرونة
Balady bread	2.9	2.9	102.9	2.7	2.7	102.7	الخبز البلدى
Fresh meat	19.2	3.8	181.8	18.2	3.5	180.0	لحوم حمراء طازجة
Poultry	12.1	-6.6	199.4	11.0	-6.3	193.8	الدواجن
Fresh fish	18.2	-3.2	169.6	19.5	-3.6	186.4	أسماك طازجة
Milk	18.9	0.0	158.1	18.6	0.0	151.6	لبن حليب كامل الدسم
Cheese	21.3	0.0	160.9	21.4	0.0	157.5	الجبن
Eggs	23.1	1.6	259.8	24.2	1.7	262.9	البيض
Non-subsidized edible oil	-4.5	0.0	140.0	-4.4	0.0	135.1	زيوت نباتية حره
Butter	18.5	0.0	166.3	18.0	0.0	165.1	زبده بلدى
Tomatoes	25.7	6.0	271.6	27.9	6.8	233.5	طماطم
Potatoes	-22.5	10.0	394.2	-26.2	10.0	328.8	بطاطس
Onion	45.2	4.1	372.6	47.4	4.4	342.1	بصل
Beans	8.6	-5.0	203.1	7.5	-4.9	200.0	فول صحيح
Lentils	19.3	6.6	117.0	21.7	7.3	118.0	عدس بجبه
Non-subsidized suger	0.0	0.0	121.0	0.0	0.0	121.3	سكر (حر)
Tea	1.7	0.0	120.7	1.6	0.0	123.5	الشاي
Coffee	2.2	0.0	129.4	0.5	0.0	124.4	البن
Soft drinks	-6.6	0.0	133.2	-6.7	0.0	128.5	المياه الغازية
Cigarettes	22.4	0.0	273.7	22.1	0.0	276.7	السجائر المحلى
Electricity	27.8	0.0	148.4	27.9	0.0	148.6	الكهرباء
Butan Gas	-18.9	0.0	336.3	15.0	0.0	175.5	الغاز الطبيعى والبيوتاجاز
Refregerators	5.8	3.8	129.3	5.8	3.8	129.6	الثلاجات
Detergents	15.6	0.0	141.0	15.9	0.0	142.1	مسحوق غسيل
Gasoline	50.2	0.0	150.2	51.8	0.0	151.8	وقود السيارات
News papers & Magazines	0.0	0.0	107.2	0.0	0.0	106.6	جرائد ومجلات

**ملاحق**

**Annex**

**سلسلة زمنية للأرقام القياسية لأسعار المستهلكين  
( حسب الأقسام الرئيسية) حضر وريف وإجمالي الجمهورية  
CPI Series according to main sections  
Urban, Rural and Total Egypt**

CPI series according to main sections  
Urban. Rural and Total Egypt  
(January 2010=100)

سلسلة زمنية للارقام القياسية لأسعار المستهلكين حسب الأقسام الرئيسية  
حضر وريف وإجمالي الجمهورية  
(يناير ٢٠١٠=١٠٠)

Ann. (1/1)

ملحق (١/١)

MONTHS	اجمالي الجمهورية Total Egypt		ريف الجمهورية Rural Egypt		حضر الجمهورية Urban Egypt		الشهور
	الطعام والمشروبات Food & Non alcoholic beverages	الرقم العام All Items	الطعام والمشروبات Food & Non alcoholic beverages	الرقم العام All Items	الطعام والمشروبات Food & Non alcoholic beverages	الرقم العام All Items	
Aug-2013	160.6	139.3	160.9	142.2	160.3	136.9	أغسطس ٢٠١٣
Sept.2013	163.9	141.6	164.6	144.7	163.3	139.0	سبتمبر ٢٠١٣
Oct-2013	166.2	143.3	167.1	146.6	165.2	140.5	أكتوبر ٢٠١٣
Nov-2013	166.7	144.6	167.3	147.9	166.0	141.8	نوفمبر ٢٠١٣
Dec-2013	163.6	142.7	163.8	145.5	163.4	140.4	ديسمبر ٢٠١٣
Jan-2014	169.5	145.0	169.8	148.0	169.1	142.4	يناير ٢٠١٤
Feb-2014	169.9	146.4	170.1	149.3	169.7	143.9	فبراير ٢٠١٤
Mar-2014	172.2	147.4	172.3	150.5	172.0	144.8	مارس ٢٠١٤
Apr-2014	173.4	148.3	173.6	151.5	173.2	145.7	إبريل ٢٠١٤
May-2014	169.9	147.0	170.1	149.8	169.7	144.6	مايو ٢٠١٤
Jun-2014	172.8	148.3	173.1	151.3	172.6	145.9	يونيه ٢٠١٤
Jul-2014 *	177.7	153.7	178.0	156.8	177.3	151.0	يوليو ٢٠١٤*
Aug-2014	179.2	155.2	179.5	158.4	178.9	152.6	أغسطس ٢٠١٤

\* modified indecis

\* رقم معدل

CPI series according to main sections  
Urban, Rural and Total Egypt  
(January 2010=100)

سلسلة زمنية للارقام القياسية لأسعار المستهلكين حسب الأقسام الرئيسية  
حضر وريف وإجمالي الجمهورية  
(يناير ٢٠١٠=١٠٠)

MONTHS	اجمالي الجمهورية Total Egypt		ريف الجمهورية Rural Egypt		حضر الجمهورية Urban Egypt		الشهور
	الملابس والاحذية Clothing And Footwear	المشروبات الكحولية والدخان والمكيفات Alcoholic Beverages, Tobacco & Narcotics	الملابس والاحذية Clothing And Footwear	المشروبات الكحولية والدخان والمكيفات Alcoholic Beverages, Tobacco & Narcotics	الملابس والاحذية Clothing And Footwear	المشروبات الكحولية والدخان والمكيفات Alcoholic Beverages, Tobacco & Narcotics	
	Aug-2013	110.4	217.4	112.1	216.4	108.8	
Sept.2013	111.1	217.4	112.7	216.4	109.6	218.4	سبتمبر ٢٠١٣
Oct-2013	111.1	217.4	112.7	216.4	109.6	218.4	أكتوبر ٢٠١٣
Nov-2013	117.5	217.4	119.0	216.4	116.1	218.4	نوفمبر ٢٠١٣
Dec-2013	117.5	217.4	119.0	216.4	116.1	218.4	ديسمبر ٢٠١٣
Jan-2014	117.5	217.4	119.0	216.4	116.1	218.4	يناير ٢٠١٤
Feb-2014	112.3	234.5	114.0	233.9	110.6	235.2	فبراير ٢٠١٤
Mar-2014	112.3	234.5	114.0	233.9	110.6	235.2	مارس ٢٠١٤
Apr-2014	115.9	234.5	118.1	233.9	113.9	235.2	إبريل ٢٠١٤
May-2014	115.9	234.5	118.1	233.9	113.9	235.2	مايو ٢٠١٤
Jun-2014	116.5	234.5	118.7	233.9	114.3	235.2	يونية ٢٠١٤
Jul-2014 *	116.5	272.2	118.8	275.9	114.3	268.3	يوليو ٢٠١٤ *
Aug-2014	116.5	272.2	118.8	275.9	114.3	268.3	أغسطس ٢٠١٤

\* modified indecis

\* رقم معدل

CPI series according to main sections  
Urban, Rural and Total Egypt  
(January 2010=100)

سلسلة زمنية للارقام القياسية لأسعار المستهلكين حسب الأقسام الرئيسية  
حضر وريف وإجمالي الجمهورية  
(يناير ٢٠١٠=١٠٠)

Ann, (1/3)

ملحق (٣/١)

MONTHS	اجمالي الجمهورية Total Egypt		ريف الجمهورية Rural Egypt		حضر الجمهورية Urban Egypt		الشهور
	الاثاث والتجهيزات والمعدات المنزلية والصيانة Furnishing,Household Equipment &Routine Maintenance	المسكن والمياه والكهرباء والغاز والوقود Housing, Water, Electricity, Gas & Other Fuels	الاثاث والتجهيزات والمعدات المنزلية والصيانة Furnishing,Household Equipment &Routine Maintenance	المسكن والمياه والكهرباء والغاز والوقود Housing, Water, Electricity, Gas & Other Fuels	الاثاث والتجهيزات والمعدات المنزلية والصيانة Furnishing,Household Equipment &Routine Maintenance	المسكن والمياه والكهرباء والغاز والوقود Housing, Water, Electricity, Gas & Other Fuels	
Aug-2013	120.5	114.1	117.7	115.5	122.8	113.1	أغسطس ٢٠١٣
Sept.2013	127.0	114.4	124.1	115.7	129.2	113.4	سبتمبر ٢٠١٣
Oct-2013	127.5	116.2	124.6	118.0	129.7	114.9	أكتوبر ٢٠١٣
Nov-2013	127.9	120.5	125.2	123.2	130.0	118.4	نوفمبر ٢٠١٣
Dec-2013	128.7	117.2	125.9	118.8	130.9	116.0	ديسمبر ٢٠١٣
Jan-2014	128.8	115.3	125.9	116.3	130.9	114.6	يناير ٢٠١٤
Feb-2014	130.0	115.8	127.3	116.6	132.2	115.3	فبراير ٢٠١٤
Mar-2014	130.7	115.8	127.9	116.6	132.9	115.3	مارس ٢٠١٤
Apr-2014	132.6	115.9	130.3	116.6	134.4	115.3	إبريل ٢٠١٤
May-2014	132.6	116.9	130.3	116.6	134.5	117.1	مايو ٢٠١٤
Jun-2014	132.7	116.9	130.3	116.6	134.5	117.1	يونيه ٢٠١٤
Jul-2014 *	132.9	120.4	130.6	120.2	134.7	120.6	يوليو ٢٠١٤*
Aug-2014	134.1	120.4	131.6	120.6	136.0	120.6	أغسطس ٢٠١٤

\* modified indecis

\* رقم معدل

CPI series according to main sections  
Urban, Rural and Total Egypt  
(January 2010=100)

سلسلة زمنية للارقام القياسية لأسعار المستهلكين حسب الأقسام الرئيسية  
حضر وريف وإجمالي الجمهورية  
(يناير ٢٠١٠=١٠٠)

Ann, (1/4)

ملحق (٤/١)

MONTHS	اجمالي الجمهورية Total Egypt		ريف الجمهورية Rural Egypt		حضر الجمهورية Urban Egypt		الشهور
	النقل والمواصلات	الرعاية الصحية	النقل والمواصلات	الرعاية الصحية	النقل والمواصلات	الرعاية الصحية	
	Transport	Health	Transport	Health	Transport	Health	
Aug-2013	107.3	116.0	107.4	117.7	107.3	114.8	أغسطس ٢٠١٣
Sept.2013	113.0	116.0	113.7	117.7	112.6	114.8	سبتمبر ٢٠١٣
Oct-2013	113.0	116.0	113.7	117.7	112.7	114.8	أكتوبر ٢٠١٣
Nov-2013	113.1	116.0	113.7	117.7	112.7	114.8	نوفمبر ٢٠١٣
Dec-2013	113.1	116.0	113.8	117.7	112.8	114.8	ديسمبر ٢٠١٣
Jan-2014	113.3	116.0	113.9	117.7	112.9	114.8	يناير ٢٠١٤
Feb-2014	113.3	130.8	114.0	134.0	113.0	128.6	فبراير ٢٠١٤
Mar-2014	113.3	130.8	114.0	134.0	113.0	128.6	مارس ٢٠١٤
Apr-2014	114.4	130.8	114.6	134.0	114.2	128.6	إبريل ٢٠١٤
May-2014	114.4	130.8	114.6	134.0	114.2	128.6	مايو ٢٠١٤
Jun-2014	114.4	130.8	114.6	134.0	114.2	128.6	يونية ٢٠١٤
Jul-2014 *	137.4	131.1	137.4	134.3	137.4	128.8	يوليو ٢٠١٤ *
Aug-2014	137.4	133.7	137.4	137.3	137.4	131.2	أغسطس ٢٠١٤

\* modified indecis

\* رقم معدل

CPI series according to main sections  
Urban, Rural and Total Egypt  
(January 2010=100)

سلسلة زمنية للارقام القياسية لأسعار المستهلكين حسب الأقسام الرئيسية  
حضر وريف وإجمالي الجمهورية  
(يناير ٢٠١٠=١٠٠)

Ann, (1/5)

ملحق (٥/١)

MONTHS	اجمالي الجمهورية Total Egypt		ريف الجمهورية Rural Egypt		حضر الجمهورية Urban Egypt		الشهور
	الثقافة والترفيه Recreation & culture	الإتصالات السلكية واللاسلكية Communication	الثقافة والترفيه Recreation & culture	الإتصالات السلكية واللاسلكية Communication	الثقافة والترفيه Recreation & culture	الإتصالات السلكية واللاسلكية Communication	
Aug-2013	133.3	96.0	130.8	96.9	134.6	95.5	أغسطس ٢٠١٣
Sept.2013	142.7	95.8	140.4	96.8	144.0	95.4	سبتمبر ٢٠١٣
Oct-2013	144.1	95.8	142.1	96.8	145.2	95.4	أكتوبر ٢٠١٣
Nov-2013	144.5	95.8	142.4	96.8	145.6	95.4	نوفمبر ٢٠١٣
Dec-2013	144.5	95.8	142.4	96.8	145.6	95.4	ديسمبر ٢٠١٣
Jan-2014	139.3	97.6	138.0	98.7	140.1	97.0	يناير ٢٠١٤
Feb-2014	140.7	97.6	138.7	98.7	141.7	97.0	فبراير ٢٠١٤
Mar-2014	141.3	97.6	139.2	98.7	142.3	97.0	مارس ٢٠١٤
Apr-2014	142.9	97.6	141.0	98.7	143.9	97.0	إبريل ٢٠١٤
May-2014	143.4	97.6	141.4	98.7	144.5	97.0	مايو ٢٠١٤
Jun-2014	144.2	97.6	142.1	98.7	145.3	97.0	يونية ٢٠١٤
Jul-2014 *	153.6	97.6	150.2	98.7	155.4	97.0	يوليو ٢٠١٤ *
Aug-2014	157.7	97.5	151.4	98.6	161.0	96.9	أغسطس ٢٠١٤

\* modified indecis

\* رقم معدل



## CPI series according to main sections

Urban, Rural and Total Egypt

(January 2010=100)

سلسلة زمنية للارقام القياسية لأسعار المستهلكين حسب الأقسام الرئيسية

حضر وريف وإجمالي الجمهورية

(يناير ٢٠١٠=١٠٠)

Ann, (1/6)

ملحق (٦/١)

MONTHS	اجمالي الجمهورية Total Egypt		ريف الجمهورية Rural Egypt		حضر الجمهورية Urban Egypt		الشهور
	المطاعم والفنادق Restaurants & Hotels	التعليم Education	المطاعم والفنادق Restaurants & Hotels	التعليم Education	المطاعم والفنادق Restaurants & Hotels	التعليم Education	
Aug-2013	146.4	152.6	152.8	153.6	141.7	152.2	أغسطس ٢٠١٣
Sept.2013	147.3	152.6	153.2	153.6	142.9	152.2	سبتمبر ٢٠١٣
Oct-2013	149.8	157.8	155.4	157.6	145.8	157.9	أكتوبر ٢٠١٣
Nov-2013	149.8	157.8	155.4	157.6	145.8	157.9	نوفمبر ٢٠١٣
Dec-2013	149.8	157.8	155.4	157.6	145.8	157.9	ديسمبر ٢٠١٣
Jan-2014	150.1	157.8	155.5	157.6	146.1	157.9	يناير ٢٠١٤
Feb-2014	151.0	157.8	155.9	157.6	147.5	157.9	فبراير ٢٠١٤
Mar-2014	151.3	157.8	156.0	157.6	147.9	157.9	مارس ٢٠١٤
Apr-2014	151.7	157.8	156.1	157.6	148.5	157.9	إبريل ٢٠١٤
May-2014	151.7	157.8	156.1	157.6	148.5	157.9	مايو ٢٠١٤
Jun-2014	151.9	157.8	156.2	157.6	148.7	157.9	يونية ٢٠١٤
Jul-2014 *	160.3	157.8	167.2	157.6	155.3	157.9	يوليو ٢٠١٤ *
Aug-2014	170.6	157.8	176.3	157.6	166.4	157.9	أغسطس ٢٠١٤

\* modified indicis

\* رقم معدل

CPI series according to main sections  
Urban, Rural and Total Egypt  
(January 2010=100)

سلسلة زمنية للارقام القياسية لأسعار المستهلكين حسب الأقسام الرئيسية  
حضر وريف وإجمالي الجمهورية  
(يناير ٢٠١٠=١٠٠)

Ann, (1/7)

ملحق (٧/١)

MONTHS	اجمالي الجمهورية Total Egypt	ريف الجمهورية Rural Egypt	حضر الجمهورية Urban Egypt	الشهور
	السلع والخدمات المتنوعه Miscellaneous Goods & services	السلع والخدمات المتنوعه Miscellaneous Goods & services	السلع والخدمات المتنوعه Miscellaneous Goods & services	
Aug-2013	105.0	105.0	105.0	أغسطس ٢٠١٣
Sept.2013	105.7	105.5	105.9	سبتمبر ٢٠١٣
Oct-2013	105.5	105.2	105.9	أكتوبر ٢٠١٣
Nov-2013	105.3	105.1	105.4	نوفمبر ٢٠١٣
Dec-2013	105.1	104.9	105.2	ديسمبر ٢٠١٣
Jan-2014	105.3	105.1	105.4	يناير ٢٠١٤
Feb-2014	106.2	106.1	106.3	فبراير ٢٠١٤
Mar-2014	106.4	106.3	106.5	مارس ٢٠١٤
Apr-2014	106.2	106.1	106.3	إبريل ٢٠١٤
May-2014	106.3	106.1	106.4	مايو ٢٠١٤
Jun-2014	106.3	106.1	106.4	يونية ٢٠١٤
Jul-2014 *	106.3	106.1	106.4	يوليو ٢٠١٤ *
Aug-2014	112.0	113.2	111.2	أغسطس ٢٠١٤

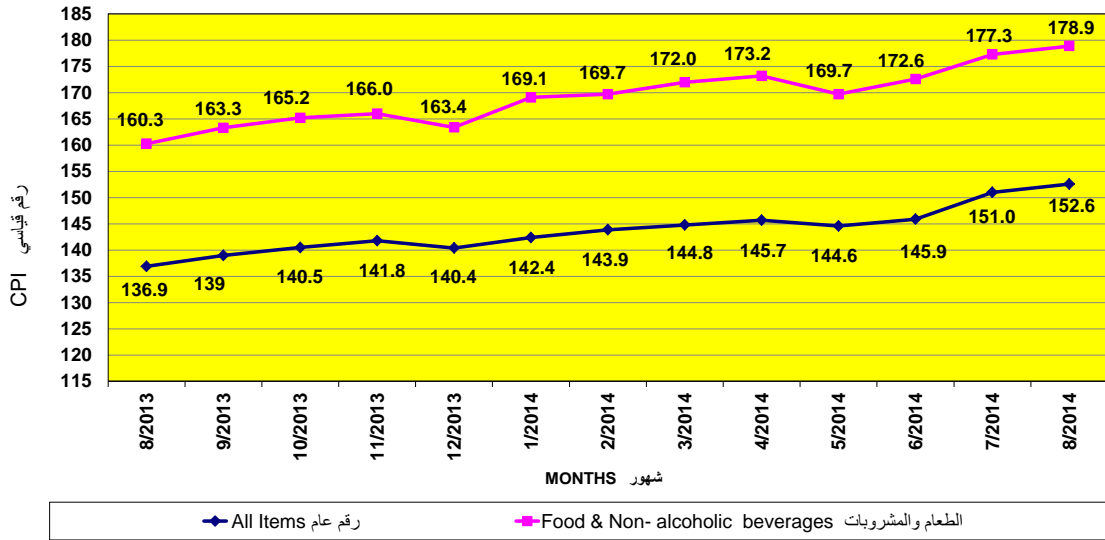
\* modified indecis

\* رقم معدل

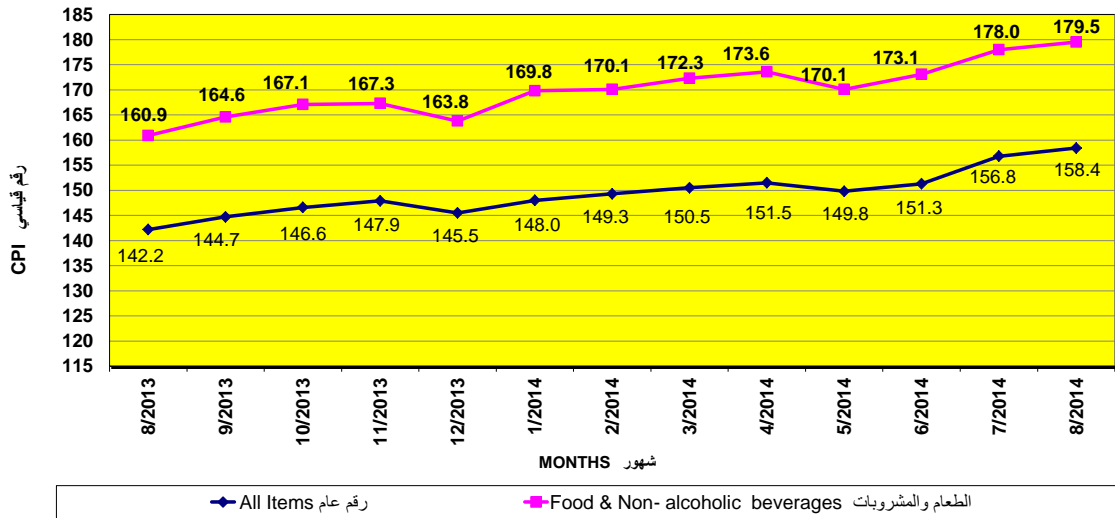
Series for All items and food&non- alcoholic beverages  
(January 2010=100)

سلسلة زمنية للرقم العام والطعام والمشروبات  
(يناير ٢٠١٠ = ١٠٠)

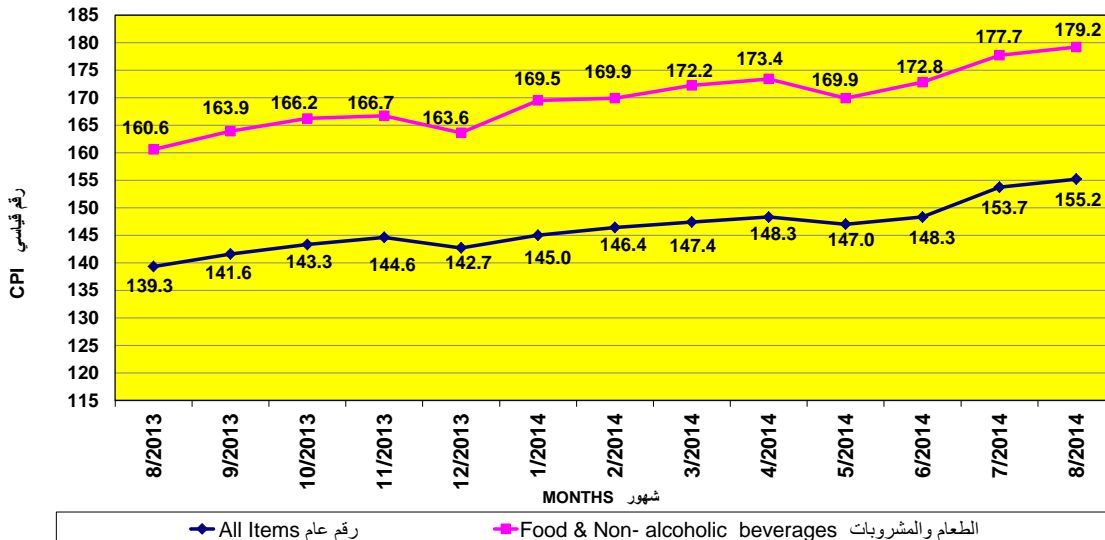
حضر الجمهورية  
Upper Egypt



ريف الجمهورية  
Rural Egypt



إجمالي الجمهورية  
Total Egypt



**سلسلة زمنية للرقم القياسي العام  
والطعام والمشروبات لأسعار المستهلكين  
( حسب المناطق )**

CPI Series for all items and food &  
Non-alcoholic beverages sections  
according to regions

Series of CPI for all items and food& non- alcoholic beverages

سلسلة زمنية للرقم القياسي العام والرقم القياسي للطعام والمشروبات

According to regions

حسب المناطق

(January 2010=100)

(يناير ٢٠١٠=١٠٠)

Ann, (2/1)

ملحق (١/٢)

MONTHS	القاهرة Cairo		الإسكندرية Alexandria		حضر بحرى Lower Egypt		الشهور
	الطعام والمشروبات Food & Non alcoholic beverages	الرقم العام All Items	الطعام والمشروبات Food & Non alcoholic beverages	الرقم العام All Items	الطعام والمشروبات Food & Non alcoholic beverages	الرقم العام All Items	
Aug-2013	156.5	133.9	158.8	136.9	165.2	139.3	أغسطس ٢٠١٣
Sept.2013	159.1	136.0	161.7	139.2	168.3	141.4	سبتمبر ٢٠١٣
Oct-2013	161.0	137.5	163.4	140.5	170.1	142.7	أكتوبر ٢٠١٣
Nov-2013	161.7	138.5	164.5	141.6	171.1	144.0	نوفمبر ٢٠١٣
Dec-2013	159.4	137.3	162.8	140.7	167.6	142.3	ديسمبر ٢٠١٣
Jan-2014	164.7	139.0	168.4	142.9	173.8	144.8	يناير ٢٠١٤
Feb-2014	165.4	140.7	169.2	144.4	174.2	146.1	فبراير ٢٠١٤
Mar-2014	167.7	141.6	171.0	145.2	177.0	147.3	مارس ٢٠١٤
Apr-2014	168.6	142.4	172.0	146.0	178.7	148.4	إبريل ٢٠١٤
May-2014	165.5	141.7	168.9	144.9	174.1	146.9	مايو ٢٠١٤
Jun-2014	168.2	142.8	171.6	146.1	177.4	148.4	يونية ٢٠١٤
Jul-2014 *	172.5	147.7	176.4	151.1	182.8	153.7	يوليو ٢٠١٤*
Aug-2014	173.7	149.4	177.8	152.4	184.7	155.4	أغسطس ٢٠١٤

\* modified indecis

\* رقم معدل

Series of CPI for all items and food & non- alcoholic beverages  
According to regions  
(January 2010=100)

سلسلة زمنية للرقم القياسي العام والرقم القياسي للطعام والمشروبات  
حسب المناطق  
(يناير ٢٠١٠=١٠٠)

Ann, (2/2)

ملحق (٢/٢)

MONTHS	حضر قبلى Upperl Egypt		مدن القناة Canal Cities		محافظات الحدود Frontier Governorates		الشهور
	الطعام والمشروبات Food & Non alcoholic beverages	الرقم العام All Items	الطعام والمشروبات Food & Non alcoholic beverages	الرقم العام All Items	الطعام والمشروبات Food & Non alcoholic beverages	الرقم العام All Items	
Aug-2013	159.7	138.2	161.9	136.7	161.5	138.8	أغسطس ٢٠١٣
Sept.2013	162.9	140.4	165.2	138.9	164.6	140.8	سبتمبر ٢٠١٣
Oct-2013	165.2	142.2	167.1	140.2	166.5	142.2	أكتوبر ٢٠١٣
Nov-2013	165.7	144.4	167.7	141.1	167.3	143.4	نوفمبر ٢٠١٣
Dec-2013	163.2	142.4	165.3	140.1	164.9	142.1	ديسمبر ٢٠١٣
Jan-2014	169.1	144.0	170.6	142.1	170.4	144.7	يناير ٢٠١٤
Feb-2014	169.6	145.4	171.2	143.6	170.8	145.5	فبراير ٢٠١٤
Mar-2014	171.9	146.3	173.2	144.4	172.6	146.5	مارس ٢٠١٤
Apr-2014	173.2	147.1	174.3	145.3	173.8	147.3	إبريل ٢٠١٤
May-2014	169.8	146.0	171.3	144.4	170.1	145.7	مايو ٢٠١٤
Jun-2014	172.8	147.2	173.9	145.6	172.8	146.9	يونية ٢٠١٤
Jul-2014 *	177.3	152.5	178.7	150.9	177.3	151.7	يوليو ٢٠١٤*
Aug-2014	179.2	154.3	179.7	152.2	179.2	153.5	أغسطس ٢٠١٤

\* modified indecis

\* رقم معدل

Series of CPI for all items and food & non- alcoholic beverages  
According to regions  
(January 2010=100)

سلسلة زمنية للرقم القياسي العام والرقم القياسي للطعام والمشروبات  
حسب المناطق  
(يناير ٢٠١٠=١٠٠)

Ann. (2/3)

جدول (٣/٢)

MONTHS	ريف بحري Rural Lower Egypt		ريف قبلى Rural Upper Egypt		الشهور
	الطعام والمشروبات Food & Non alcoholic beverages	الرقم العام All Items	الطعام والمشروبات Food & Non alcoholic beverages	الرقم العام All Items	
Aug-2013	161.6	140.9	159.8	144.1	أغسطس ٢٠١٣
Sept.2013	165.2	143.4	163.7	146.7	سبتمبر ٢٠١٣
Oct-2013	167.8	145.2	166.2	148.5	أكتوبر ٢٠١٣
Nov-2013	167.9	146.3	166.5	150.5	نوفمبر ٢٠١٣
Dec-2013	164.0	144.0	163.6	147.8	ديسمبر ٢٠١٣
Jan-2014	169.8	146.7	169.8	150.0	يناير ٢٠١٤
Feb-2014	170.1	148.0	170.2	151.4	فبراير ٢٠١٤
Mar-2014	172.3	149.1	172.3	152.5	مارس ٢٠١٤
Apr-2014	173.7	150.2	173.5	153.5	إبريل ٢٠١٤
May-2014	170.0	148.4	170.1	151.8	مايو ٢٠١٤
Jun-2014	173.2	150.0	172.9	153.2	يونية ٢٠١٤
Jul-2014 *	178.5	155.5	177.4	158.9	يوليو ٢٠١٤*
Aug-2014	179.7	156.8	179.2	160.8	أغسطس ٢٠١٤

\* modified indecis

\* رقم معدل

**الرقم القياسي العام ونسب التغير لأسعار المستهلكين  
بأساس (يناير ٢٠١٠)  
حضر وريف وإجمالي الجمهورية**

All items and percentage change  
for CPI as a base ( January 2010)  
(Urban, Rural and Total Egypt)



All items and percentage change for C P I  
Urban Egypt  
(January 2010=100)

الرقم القياسى العام ونسب التغير لأسعار المستهلكين  
حضر الجمهورية  
(يناير ٢٠١٠=١٠٠)

Ann (3/1)  
All items

ملحق رقم (١/٣)  
الرقم القياسى العام

السنة Year	يناير Jan,	فبراير Feb,	مارس March	ابريل April	مايو May	يونية June	يولية July	أغسطس August	سبتمبر Sept,	اكتوبر Oct,	نوفمبر Nov,	ديسمبر Dec,	متوسط سنوي Annual Avg,
2006	61.9	62.0	62.1	63.0	63.9	64.8	65.7	66.2	66.9	68.7	69.0	69.2	65.3
2007	69.6	69.9	70.2	70.3	70.3	70.4	70.9	71.7	73.1	73.9	73.7	74.0	71.5
2008	76.9	78.3	80.3	81.9	84.1	84.6	86.5	88.6	88.9	88.8	88.7	87.6	84.6
2009	88.0	88.9	90.0	91.6	92.7	93.0	95.1	96.6	98.4	100.6	100.5	99.2	94.6
2010	100.0	100.2	100.8	101.5	101.9	102.4	105.0	108.0	109.8	111.3	110.4	109.7	105.1
2011	110.8	110.9	112.4	113.8	114.0	114.5	115.9	117.2	118.8	119.2	120.4	120.1	115.7
2012	120.3	121.1	122.6	123.8	123.5	122.8	123.3	124.7	126.2	127.2	125.6	125.7	123.9
2013	127.9	131.1	131.9	133.8	133.6	134.8	136.0	136.9	139.0	140.5	141.8	140.4	135.6
2014	142.4	143.9	144.8	145.7	144.6	145.9	151.0*	152.6					

نسبة التغير عن الشهر السابق

السنة Year	يناير Jan,	فبراير Feb,	مارس March	ابريل April	مايو May	يونية June	يولية July	أغسطس August	سبتمبر Sept,	اكتوبر Oct,	نوفمبر Nov,	ديسمبر Dec,
2006	0.5	0.1	0.2	1.4	1.3	1.6	1.4	0.7	1.1	2.7	0.5	0.3
2007	0.6	0.4	0.4	0.2	-0.1	0.2	0.7	1.1	2.0	1.0	-0.2	0.4
2008	4.0	1.8	2.5	2.0	2.7	0.6	2.2	2.4	0.3	-0.1	-0.1	-1.3
2009	0.5	1.1	1.2	1.7	1.2	0.4	2.2	1.5	1.9	2.2	-0.1	-1.3
2010	0.6	0.2	0.6	0.7	0.5	0.4	2.5	2.9	1.7	1.4	-0.8	-0.7
2011	1	0.1	1.4	1.2	0.2	0.4	1.2	1.1	1.4	0.3	1.0	-0.2
2012	0.1	0.7	1.2	1.0	-0.2	-0.6	0.4	1.2	1.2	0.8	-1.3	0.2
2013	1.7	2.5	0.6	1.5	-0.2	0.9	0.9	0.7	1.6	1.1	0.9	-0.1
2014	1.4	1.0	0.7	0.6	-0.7	0.8	3.5*	1.1				

Percentage change from the same month a year ago

نسبة التغير عن نفس الشهر من العام السابق

السنة Year	يناير Jan,	فبراير Feb,	مارس March	أبريل April	مايو May	يونية June	يولية July	أغسطس Aug,	سبتمبر Sept,	أكتوبر Oct,	نوفمبر Nov,	ديسمبر Dec,	معدل التضخم Inflation Rate
2007	12.5	12.8	13.0	11.6	10.0	8.6	7.7	8.2	9.3	7.5	6.9	6.9	9.5
2008	10.5	12.1	14.4	16.4	19.7	20.2	22.0	23.6	21.5	20.2	20.3	18.3	18.3
2009	14.3	13.5	12.1	11.7	10.2	9.9	9.9	9.0	10.8	13.3	13.2	13.2	11.8
2010	13.6	12.6	11.9	10.8	10.0	10.1	10.4	10.9	11.0	11.0	10.2	10.3	11.1
2011	10.8	10.7	11.5	12.1	11.8	11.8	10.4	8.5	8.2	7.1	9.1	9.6	10.1
2012	8.6	9.2	9.0	8.8	8.3	7.3	6.4	6.5	6.2	6.7	4.3	4.7	7.1
2013	6.3	8.2	7.6	8.1	8.2	9.8	10.3	9.7	10.1	10.4	13.0	11.7	9.5
2014	11.4	9.8	9.8	8.9	8.2	8.2	11.0*	11.5					

\* modified indicis

\* رقم معدل

All items and percentage change for C P I  
Rural Egypt  
(January 2010=100)

الرقم القياسى العام ونسب التغير لأسعار المستهلكين  
رييف الجمهورية  
(يناير ٢٠١٠=١٠٠)

Ann (4/2)  
All items

ملحق رقم (٢/٤)  
الرقم القياسى العام

السنة Year	يناير Jan.	فبراير Feb.	مارس March	أبريل April	مايو May	يونية June	يولية July	أغسطس Aug.	سبتمبر Sept.	أكتوبر Oct.	نوفمبر Nov.	ديسمبر Dec.	متوسط سنوي Annual Avg.
2006	60.8	-	61.2	-	62.5	-	64.3	-	65.8	-	68.5	-	63.9
2007	68.7	-	69.4	-	69.5	-	70.7	-	73.7	-	73.7	-	71.0
2008	77.5	-	81.6	-	85.4	-	87.8	90.5	90.7	90.2	89.8	87.8	85.5
2009	88.0	89.2	90.6	92.0	93.5	93.6	96.1	97.4	99.4	101.2	101.0	99.1	95.1
2010	100.0	100.3	101.0	101.9	102.4	102.9	106.0	109.4	111.4	112.2	110.8	109.8	105.7
2011	111.2	111.3	113.4	115.0	115.4	115.9	117.7	119.3	121.2	121.1	123.0	122.2	117.2
2012	122.3	123.3	124.9	126.5	125.8	124.6	125.0	126.6	129.0	130.1	127.9	128.1	126.2
2013	130.7	134.8	136.1	138.6	138.3	139.8	141.2	142.2	144.7	146.6	147.9	145.5	140.5
2014	148.0	149.3	150.5	151.5	149.8	151.3	156.8*	158.4					

Percentage change from the month before the last

نسبة التغير عن الشهر السابق

السنة Year	يناير Jan.	فبراير Feb.	مارس March	أبريل April	مايو May	يونية June	يولية July	أغسطس Aug.	سبتمبر Sept.	أكتوبر Oct.	نوفمبر Nov.	ديسمبر Dec.
2006	1.0	-	0.5	-	2.2	-	2.8	-	2.4	-	4.2	-
2007	0.3	-	1.0	-	0.1	-	1.7	-	4.3	-	0.1	-
2008	5.1	-	5.3	-	4.6	-	2.8	3.1	0.2	-0.5	-0.5	-2.2
2009	0.2	1.4	1.6	1.5	1.6	0.2	2.6	1.4	2.0	1.8	-0.2	-1.8
2010	0.5	0.3	0.8	0.9	0.5	0.5	2.9	3.2	1.9	0.7	-1.2	-0.9
2011	1.3	0.1	1.9	1.4	0.3	0.5	1.5	1.4	1.5	-0.1	1.6	-0.6
2012	0.1	0.8	1.3	1.2	-0.5	-0.9	0.3	1.3	1.9	0.8	-1.7	0.2
2013	2	3.1	0.9	1.9	-0.3	1.1	1.0	0.7	1.8	1.3	0.9	-1.6
2014	1.7	0.9	0.7	0.7	-1.1	1.0	3.7*	1.0				

Percentage change from the same month a year ago

نسبة التغير عن نفس الشهر من العام السابق

السنة Year	يناير Jan.	فبراير Feb.	مارس March	أبريل April	مايو May	يونية June	يولية July	أغسطس Aug.	سبتمبر Sept.	أكتوبر Oct.	نوفمبر Nov.	ديسمبر Dec.	معدل التضخم Inflation Rate
2007	13.0	-	13.4	-	11.2	-	9.9	-	12.0	-	7.6	-	11.1
2008	12.8	-	17.6	-	22.9	-	24.3	28.1	23.1	22.5	21.8	19.1	20.5
2009	13.5	15.1	11.0	12.7	9.4	9.6	9.3	7.6	9.6	12.1	12.4	12.9	11.2
2010	13.7	12.4	11.5	10.8	9.6	9.9	10.3	12.1	12.5	11.8	10.3	10.4	11.1
2011	11.2	11.0	12.2	12.9	12.6	12.6	11.0	9.1	8.8	8.0	11.0	11.3	10.9
2012	10.0	10.8	10.1	10.0	9.1	7.5	6.3	6.1	6.4	7.4	4.0	4.9	7.6
2013	6.9	9.3	8.9	9.6	9.9	12.2	12.9	12.3	12.2	12.7	15.7	13.5	11.4
2014	13.2	10.8	10.6	9.3	8.3	8.2	11.1*	11.4					

\* modified indicis

\* رقم معدل

All items and percentage change for C P I  
Total Egypt  
(January 2010=100)

الرقم القياسي العام ونسب التغير لأسعار المستهلكين  
إجمالي الجمهورية  
(يناير ٢٠١٠=١٠٠)

Ann (4/3)  
All items

ملحق رقم (٣/٤)  
الرقم القياسي العام

السنة Year	يناير Jan.	فبراير Feb.	مارس March	أبريل April	مايو May	يونية June	يولية July	أغسطس Aug.	سبتمبر Sept.	أكتوبر Oct.	نوفمبر Nov.	ديسمبر Dec.	متوسط سنوي Annual Avg.
2006	61.4	-	61.7	-	63.2	-	65.0	-	66.4	-	68.9	-	64.4
2007	69.3	-	69.9	-	69.9	-	70.8	-	73.4	-	73.8	-	71.2
2008	77.2	-	80.9	-	84.7	-	87.1	89.5	89.7	89.5	89.2	87.7	84.8
2009	88.0	89.1	90.3	91.8	93.0	93.4	95.6	97.0	98.9	100.8	100.8	99.2	94.8
2010	100.0	100.2	100.9	101.7	102.2	102.6	105.5	108.6	110.5	111.7	110.6	109.7	105.4
2011	111.0	111.1	112.9	114.4	114.6	115.2	116.7	118.2	119.9	120.1	121.6	121.1	116.4
2012	121.2	122.1	123.7	125.0	124.6	123.7	124.1	125.6	127.5	128.5	126.6	126.8	125.0
2013	129.2	132.8	133.8	136.0	135.7	137.1	138.4	139.3	141.6	143.3	144.6	142.7	137.9
2014	145.0	146.4	147.4	148.3	147.0	148.3	153.7*	155.2					

Percentage change from the month before the last

نسبة التغير عن الشهر السابق

السنة Year	يناير Jan.	فبراير Feb.	مارس March	أبريل April	مايو May	يونية June	يولية July	أغسطس Aug.	سبتمبر Sept.	أكتوبر Oct.	نوفمبر Nov.	ديسمبر Dec.
2006	0.8	-	0.4	-	2.4	-	2.9	-	2.1	-	3.8	-
2007	0.5	-	0.9	-	0.1	-	1.2	-	3.7	-	0.5	-
2008	4.7	-	4.8	-	4.7	-	2.9	2.7	0.2	-0.2	-0.3	-1.6
2009	0.3	1.2	1.4	1.6	1.4	0.3	2.4	1.5	1.9	2.0	-0.1	-1.5
2010	0.5	0.2	0.7	0.8	0.5	0.5	2.7	3.0	1.8	1.1	-1.0	-0.8
2011	1.1	0.1	1.6	1.3	0.2	0.4	1.3	1.2	1.5	0.1	1.3	-0.4
2012	0.1	0.7	1.3	1.1	-0.4	-0.7	0.3	1.2	1.5	0.8	-1.5	0.2
2013	1.8	2.8	0.8	1.7	-0.2	1.0	0.9	0.7	1.7	1.2	0.9	-1.3
2014	1.6	1.0	0.7	0.6	-0.9	0.9	3.6*	1.0				

Percentage change from the same month a year ago

نسبة التغير عن نفس الشهر من العام السابق

السنة Year	يناير Jan.	فبراير Feb.	مارس March	أبريل April	مايو May	يونية June	يولية July	أغسطس Aug.	سبتمبر Sept.	أكتوبر Oct.	نوفمبر Nov.	ديسمبر Dec.	معدل التضخم Inflation Rate
2007	12.7	-	13.2	-	10.7	-	8.8	-	10.5	-	7.0	-	10.4
2008	11.5	-	15.8	-	21.1	-	23.1	25.6	22.2	21.2	20.9	18.7	19.1
2009	14.0	14.2	11.6	12.2	9.8	9.8	9.7	8.4	10.2	12.8	12.9	13.1	11.8
2010	13.6	12.5	11.7	10.8	9.8	10.0	10.4	11.5	11.7	11.4	10.2	10.3	11.1
2011	11.0	10.8	11.8	12.4	12.2	12.1	10.7	8.8	8.5	7.5	10.0	10.4	10.5
2012	9.2	9.9	9.5	9.3	8.6	7.4	6.3	6.3	6.3	7.0	4.1	4.7	7.3
2013	6.6	8.7	8.2	8.8	9.0	10.9	11.5	10.9	11.1	11.5	14.2	12.5	10.3
2014	12.2	10.2	10.2	9.1	8.3	8.2	11.1*	11.4					

\* modified indicis

\* رقم معدل

سلاسل الأرقام القياسية بأوزان ٢٠٠٩/٢٠٠٨ بأساس يناير ٢٠١٠  
ومعدلات التضخم لأسعار المستهلكين للأقسام والمجموعات

Series of CPI weights 2008/2009,base

January 2010

and Inflation Rates for main sections

and groups

**CPI And Inflation Rates For Main Sections And Groups**  
**Urban Egypt (Calendar years)**  
**( January 2010=100)**

الارقام القياسية ومعدلات التضخم لاسعار المستهلكين للاقسام و المجموعات  
 حضر الجمهورية ( سنوات ميلادية )  
 (يناير ٢٠١٠=١٠٠)

Ann. (4/1)

ملحق (١/٤)

SECTIONS /GROUPS FOR COMMDITY AND SERVICES	معدل التضخم % Inflation Rates%				الرقم القياسي CPI				الاقسام والمجموعات الرئيسية للسلع والخدمات
	2010	2011	2012	2013	2010	2011	2012	2013	
<b>ALL ITEMS</b>	<b>11.1</b>	<b>10.1</b>	<b>7.1</b>	<b>9.5</b>	<b>105.1</b>	<b>115.7</b>	<b>123.9</b>	<b>135.6</b>	الرقم العام
<b>FOOD AND NON-ALCOHOLIC BEVERAGES</b>	<b>19.7</b>	<b>15.5</b>	<b>9.2</b>	<b>12.4</b>	<b>110.1</b>	<b>127.2</b>	<b>138.9</b>	<b>156.1</b>	الطعام والمشروبات
Food	20.1	15.9	9.4	12.3	110.5	128.1	140.1	157.4	الطعام
Bread and cereals	9.4	24.6	0.1	11.4	108.8	135.6	135.7	151.1	الحبوب والخبز
Meat	25.8	11.1	11.8	12.6	115.9	128.7	143.9	161.9	اللحوم
Fish and seafood	-1.6	6.8	15.3	15.1	101.0	107.9	124.4	143.3	الاسماك والمأكولات البحرية
Milk, cheese and eggs	8.3	8.8	8.4	14.8	106.5	115.9	125.6	144.2	الألبان والجبن والبيض
Oils and fats	11.2	16.2	3.1	6.1	103.3	120.0	123.7	131.2	الزيوت والدهون
Fruit	17.5	7.6	2.9	13.4	105.7	113.7	117.0	132.7	الفاكهة
Vegetables	50.3	34.0	19.2	14.7	121.6	162.9	194.2	222.6	الخضروات
Suger ,jam,honny,chocolate and confectionery	17.0	10.6	2.4	2.0	103.0	114.0	116.7	119.0	السكر والأغذية السكرية
Other food products	1.5	9.1	5.6	5.4	101.0	110.1	116.3	122.6	منتجات غذائية أخرى
NON ALKOHOLIC BEVERAGES	8.7	2.8	2.4	15.8	100.0	102.8	105.3	121.9	المشروبات
Coffee,tea and cocoa	8.4	0.6	3.1	16.2	100.0	100.6	103.7	120.5	البن والشاي والكاكاو
Mineral waters,soft drinks, fruit,vegetable and juices	9.0	6.3	1.4	15.4	100.0	106.3	107.7	124.3	المياه المعدنية و الغازية والعصائر الطبيعية
<b>AL COHOLIC BEVERAGES, YOBACCO AND NARCOTICS</b>	<b>21.9</b>	<b>40.6</b>	<b>17.7</b>	<b>7.9</b>	<b>121.9</b>	<b>171.4</b>	<b>201.8</b>	<b>217.8</b>	المشروبات الكحولية والدخان
AL COHOLIC BEVERAGES	-	0.0	0.0	15.2	100.0	100.0	100.0	115.2	المشروبات الكحولية
Tobacco	21.9	40.7	17.7	8.0	121.9	171.5	201.9	218.0	الدخان
<b>CLOTHING AND FOOTWEAR</b>	<b>1.7</b>	<b>1.9</b>	<b>4.3</b>	<b>4.3</b>	<b>100.9</b>	<b>102.8</b>	<b>107.2</b>	<b>111.8</b>	الملابس والأحذية
Clothing	1.8	1.1	3.1	4.3	100.8	101.9	105.1	109.6	الملابس
Clothing materials	1.2	2.8	0.2	0.1	100.5	103.3	103.5	103.7	الاقمشة
Garments	2.0	0.9	3.2	4.8	100.9	101.8	105.1	110.1	الملابس الجاهزة
Other articles of clothing and clothing accessories	-	0.6	0.2	1.5	100.2	100.8	101.0	102.5	الملابس الأخرى ومستلزماتها
Cleaning,repair,and hire of clothing	0.7	4.5	5.0	0.5	100.7	105.3	110.5	111.1	التنظيف و الإصلاح و تاجير الملابس
Footwear	1.2	4.9	9.3	4.1	101.2	106.2	116.1	120.9	الأحذية واصلحها
Shoes & other footwear	1.3	5.0	9.6	4.0	101.3	106.3	116.5	121.2	الأحذية
Repair & hire of footwear	-	0.0	0.0	10.3	100.0	100.0	100.0	110.3	اصلاح الأحذية
<b>HOUSING,WATER,ELECTRICITY, GAS AND OTHER FUELS</b>	<b>3.0</b>	<b>3.3</b>	<b>6.4</b>	<b>4.6</b>	<b>99.4</b>	<b>102.7</b>	<b>109.2</b>	<b>114.3</b>	المسكن والمياه والكهرباء و الغاز و الوقود
Actual rentals for housing	0.0	1.9	3.7	0.0	100.0	101.9	105.7	105.7	الإيجار الفعلي للمسكن
Imputed rentals for housing	-	2.7	5.3	0.0	100.0	102.7	108.1	108.1	الإيجار المحتسب للمسكن
Maintenance and repair of the dwelling	0.1	3.9	8.8	9.5	100.1	104.0	113.2	124.0	صيانة و اصلاح المسكن
Water supply and miscellaneous services relating to the dwelling	5.7	0.1	0.0	3.4	100.0	100.1	100.1	103.5	المياه والخدمات المتنوعة المتعلقة بالمسكن
Electricity, gas and other fuels	9.8	8.9	16.0	26.9	95.2	103.7	120.3	152.6	الكهرباء و الغاز و مواد الوقود الأخرى

SECTIONS /GROUPS FOR COMMDITY AND SERVICES	معدل التضخم % Inflation Rates%				الرقم القياسى CPI				الإقسام والمجموعات الرئيسية للسلع والخدمات
	2010	2011	2012	2013	2010	2011	2012	2013	
<b>FURNISHINGS,HOUSEHOLD EQUIPMENT</b>	<b>3.6</b>	<b>3.8</b>	<b>6.6</b>	<b>9.2</b>	<b>102.3</b>	<b>106.3</b>	<b>113.2</b>	<b>123.6</b>	<b>الإثاث والتجهيزات و المعدات المنزلية والصيانة</b>
Furniture , furnishing,carpets and other floor covering	1.0	3.2	4.6	14.9	100.4	103.6	108.4	124.5	الإثاث و التجهيزات والسجاد واغطية الارضيات الاخرى
Household Textiles	7.0	8.5	8.7	16.8	100.7	109.3	118.8	138.8	المفروشات المنزلية
Household appliances	0.3	3.4	3.6	10.5	100.1	103.5	107.2	118.5	الاجهزة المنزلية
Glassware, tableware and household utensils	0.5	0.3	1.5	6.3	100.1	100.4	102.0	108.4	الادوات المنزلية و ادوات المائدة
Tools and equipment for house and garden	0.0	1.9	1.0	2.4	100.0	101.9	102.9	105.3	ادوات و معدات المنازل و الحدائق
Goods and services for routine household maintenance mainten	4.4	3.6	7.7	7.6	103.5	107.3	115.5	124.3	السلع والخدمات الاعتيادية لصيانة المنازل
<b>HEALTH</b>	<b>0.5</b>	<b>1.5</b>	<b>1.4</b>	<b>10.5</b>	<b>100.3</b>	<b>101.8</b>	<b>103.3</b>	<b>114.1</b>	<b>الرعاية الصحية</b>
Medical products, appliances and equipment	0.3	0.0	0.0	12.4	100.0	100.0	100.0	112.4	المنتجات و الاجهزة و المعدات الطبية
Out-patient services	1.3	4.3	4.0	10.6	101.3	105.7	109.9	121.5	خدمات مرضى العيادات الخارجية
Hospital services	0.1	3.7	2.9	4.4	100.1	103.8	106.9	111.5	خدمات المستشفيات
<b>TRANSPORT</b>	<b>0.8</b>	<b>1.4</b>	<b>2.3</b>	<b>4.3</b>	<b>100.5</b>	<b>101.9</b>	<b>104.3</b>	<b>108.8</b>	<b>النقل والمواصلات</b>
Purchase of vehicles	0.1	2.1	0.7	7.9	100.1	102.2	102.9	111.1	شراء المركبات
Operation of personal transport equipment	1.9	3.2	1.6	2.8	101.4	104.7	106.4	109.4	المنفق على النقل الخاص
Transport services	0.2	0.1	3.3	4.0	100.1	100.2	103.5	107.7	خدمات النقل
<b>COMMUNICATIONS</b>	<b>-0.1</b>	<b>-1.4</b>	<b>-3.2</b>	<b>0.1</b>	<b>99.9</b>	<b>98.5</b>	<b>95.4</b>	<b>95.5</b>	<b>الاتصالات السلكية واللاسلكية</b>
Postal services	0.0	0.0	1.5	4.5	100.0	100.0	101.5	106.1	خدمات البريد
Telephone and telefax services	-	-2.6	-5.9	-4.1	96.0	93.5	88.0	84.4	معدات الهاتف والفاكس
Telephone and telefax services	0.0	-1.3	-3.1	0.2	100.0	98.7	95.6	95.8	خدمات الهاتف والفاكس
<b>RECREATION AND CULTURE</b>	<b>4.5</b>	<b>7.9</b>	<b>8.0</b>	<b>11.7</b>	<b>102.3</b>	<b>110.4</b>	<b>119.3</b>	<b>133.2</b>	<b>الثقافة والترفيه</b>
Audio,visual, photographic, Information processing equipment	-2.9	-1.7	-3.5	3.8	100.0	98.3	94.9	98.5	معدات الصوت و الصورة و معدات التصوير و تجهيز المعلومات
Other recreational items and equipment, gardens and pets	-	0.4	0.0	0.4	100.0	100.4	100.4	100.8	الأصناف والمعدات الترفيهية الأخرى ومتعلقاتها
Recreational and cultural services	0.0	1.9	0.4	0.0	100.0	101.9	102.3	102.3	الخدمات الثقافية و الترفيهية
Newspapers, books and stationery	1.7	9.5	10.4	8.3	101.7	111.4	123.0	133.3	الصحف و الكتب و الادوات الكتابية
Package holidays	8.4	11.8	12.0	18.5	104.1	116.3	130.2	154.4	الرحلات السياحية المنظمة
<b>EDUCATION</b>	<b>13.4</b>	<b>20.1</b>	<b>10.3</b>	<b>9.3</b>	<b>106.1</b>	<b>127.4</b>	<b>140.5</b>	<b>153.6</b>	<b>التعليم</b>
Pre- primary and primary education	11.0	19.4	10.8	9.5	105.8	126.4	140.0	153.3	التعليم قبل الابتدائى و التعليم الاساسي
Secondary education	10.0	26.4	13.0	9.2	108.1	136.6	154.3	168.6	التعليم الثانوي
Post-Secondary Non-Tertiary education	0.6	3.1	5.7	5.2	100.6	103.8	109.7	115.4	التعليم فوق المتوسط
Tertiary education	16.9	17.3	7.1	9.6	105.4	123.6	132.4	145.1	التعليم العالي
Education not definable by level	-	7.7	0.0	0.0	102.7	110.6	110.6	110.6	التعليم غير محدد المستوى
<b>RESTAURANTS AND HOTELS</b>	<b>7.6</b>	<b>9.2</b>	<b>3.3</b>	<b>19.8</b>	<b>103.5</b>	<b>113.0</b>	<b>116.7</b>	<b>139.9</b>	<b>المطاعم والفنادق</b>
Catering Services	7.3	9.9	3.3	19.9	103.2	113.4	117.2	140.5	الوجبات الجاهزة
Accommodation services	0.0	-20.4	-1.2	4.0	100.0	79.6	78.7	81.8	خدمات الفنادق
<b>MISCELLANEOUS GOODS AND SERVICES</b>	<b>12.6</b>	<b>2.6</b>	<b>1.6</b>	<b>0.6</b>	<b>100.7</b>	<b>103.3</b>	<b>104.9</b>	<b>105.5</b>	<b>السلع و الخدمات المتنوعة</b>
Personal care	1.3	0.5	1.0	1.2	100.0	100.5	101.5	102.7	العناية الشخصية
Personal effects	13.6	18.6	6.9	-0.7	105.9	125.6	134.3	133.3	امتعة شخصية
Insurance	63.0	0.0	0.0	0.0	100.0	100.0	100.0	100.0	التأمين
Other services	2.1	0.0	0.0	0.4	100.0	100.0	100.0	100.4	خدمات أخرى

**CPI And Inflation Rates For Main Sections And Groups**  
**Rural Egypt (Calendar years)**  
**( January 2010=100)**

الارقام القياسية ومعدلات التضخم لاسعار المستهلكين للاقسام و المجموعات  
ريف الجمهورية (سنوات ميلاديه)  
(يناير ٢٠١٠=١٠٠)

Ann. (4/2)

ملحق (٢/٤)

SECTIONS /GROUPS FOR COMMDITY AND SERVICES	معدل التضخم % Inflation Rates%				الرقم القياسي CPI				الاقسام والمجموعات الرئيسية للسلع والخدمات
	2010	2011	2012	2013	2010	2011	2012	2013	
<b>ALL ITEMS</b>	<b>11.1</b>	<b>10.9</b>	<b>7.6</b>	<b>11.4</b>	<b>105.7</b>	<b>117.2</b>	<b>126.18</b>	<b>140.5</b>	<b>الرقم العام</b>
<b>FOOD AND NON-ALCOHOLIC BEVERAGES</b>	<b>17.0</b>	<b>14.7</b>	<b>9.2</b>	<b>14.0</b>	<b>109.7</b>	<b>125.8</b>	<b>137.4</b>	<b>156.6</b>	<b>الطعام والمشروبات</b>
Food	17.3	15.1	9.3	14.0	110.0	126.6	138.4	157.8	الطعام
Bread and cereals	9.8	25.6	2.2	15.2	108.5	136.3	139.4	160.5	الخبز والحبوب
Meat	20.4	9.6	11.7	13.9	114.8	125.8	140.6	160.1	اللحوم
Fish and seafood	-3.0	7.0	14.6	15.9	101.4	108.4	124.3	144.0	الاسماك والمأكولات البحرية
Milk, cheese and eggs	9.7	7.9	10.4	19.5	107.7	116.2	128.3	153.3	الألبان والجبن والبيض
Oils and fats	9.4	14.8	4.2	4.9	102.4	117.6	122.5	128.4	الزيوت والدهون
Fruit	13.9	4.7	3.9	15.0	104.2	109.1	113.4	130.4	الفاكهة
Vegetables	35.2	25.1	18.2	16.3	116.8	146.2	172.7	200.8	الخضروات
Suger ,jam,honny,chocolate and confectionery	21.9	10.7	2.3	1.7	103.7	114.9	117.5	119.5	السكر والأغذية السكرية
Other food products	1.3	8.1	5.9	6.7	100.9	109.1	115.5	123.2	منتجات غذائية أخرى
NON ALKOHOLIC BEVERAGES	8.0	1.7	2.2	14.5	100.0	101.7	103.9	118.9	المشروبات
Coffee,tea and cocoa	9.1	0.6	2.5	14.2	100.0	100.7	103.2	117.9	البن والشاي والكاكاو
Mineral waters,soft drinks, fruit,vegetable and juices	6.3	4.8	1.2	15.2	100.0	104.8	106.0	122.2	المياه المعدنية والغازية والعصائر الطبيعية
<b>AL COHOLIC BEVERAGES, YOBACCO AND NARCOTICS</b>	<b>21.9</b>	<b>40.2</b>	<b>17.8</b>	<b>7.5</b>	<b>121.9</b>	<b>170.9</b>	<b>201.3</b>	<b>216.3</b>	<b>المشروبات الكحولية والدخان</b>
AL COHOLIC BEVERAGES	-	0.0	0.0	14.5	100.0	100.0	100.0	114.5	المشروبات الكحولية
Tobacco	21.9	40.2	17.8	7.5	121.9	170.9	201.3	216.3	الدخان
<b>CLOTHING AND FOOTWEAR</b>	<b>2.1</b>	<b>3.2</b>	<b>4.9</b>	<b>4.5</b>	<b>101.3</b>	<b>104.5</b>	<b>109.6</b>	<b>114.5</b>	<b>الملابس والأحذية</b>
Clothing	2.2	2.4	3.3	4.5	101.1	103.5	106.9	111.7	الملابس
Clothing materials	1.2	3.0	0.1	0.1	100.5	103.5	103.6	103.7	الاقمشة
Garments	2.4	1.8	3.8	5.5	101.1	102.9	106.8	112.7	الملابس الجاهزة
Other articles of clothing and clothing accessories	-	1.7	0.1	1.4	101.0	102.8	102.9	104.3	الملابس الأخرى ومستلزماتها
Cleaning,repair,and hire of clothing	2.8	9.6	4.7	1.5	102.8	112.7	118.0	119.8	التنظيف والإصلاح وتاجير الملابس
Footwear	1.9	6.8	11.2	4.6	101.9	108.8	121.0	126.5	الأحذية واصلاحها
Shoes & other footwear	2.0	7.0	11.6	4.4	102.0	109.1	121.8	127.1	الأحذية
Repair & hire of footwear	-	0.0	0.0	10.9	100.0	100.0	100.0	110.9	اصلاح الأحذية
<b>HOUSING,WATER,ELECTRICITY, GAS AND OTHER FUELS</b>	<b>4.3</b>	<b>4.6</b>	<b>7.8</b>	<b>5.5</b>	<b>98.7</b>	<b>103.2</b>	<b>111.3</b>	<b>117.4</b>	<b>المسكن والمياه والكهرباء والغاز والوقود</b>
Actual rentals for housing	0.0	0.6	1.1	0.0	100.0	100.6	101.7	101.7	الإيجار الفعلي للمسكن
Imputed rentals for housing	-	2.7	5.3	0.0	100.0	102.7	108.1	108.1	الإيجار المحتسب للمسكن
Maintenance and repair of the dwelling	0.1	4.3	10.0	10.2	100.1	104.4	114.8	126.5	صيانة واصلاح المسكن
Water supply and miscellaneous services relating to the dwelling	2.6	0.0	0.0	4.9	100.0	100.0	100.0	105.0	المياه والخدمات المتنوعة المتعلقة بالمسكن
Electricity, gas and other fuels	12.2	17.2	22.8	27.0	91.6	107.4	131.9	167.5	الكهرباء والغاز ومواد الوقود الأخرى

SECTIONS /GROUPS FOR COMMDITY AND SERVICES	معدل التضخم % Inflation Rates%				الرقم القياسى CPI				الأقسام والمجموعات الرئيسية للسلع والخدمات
	2010	2011	2012	2013	2010	2011	2012	2013	
<b><u>FURNISHINGS,HOUSEHOLD EQUIPMENT</u></b>	<b>3.5</b>	<b>3.3</b>	<b>3.4</b>	<b>8.7</b>	<b>102.0</b>	<b>105.4</b>	<b>109.0</b>	<b>118.5</b>	<b>الإثاث والتجهيزات و المعدات المنزلية والصيانة</b>
Furniture , furnishing,carpets and other floor covering	1.0	2.8	4.9	14.5	100.4	103.2	108.2	123.9	الإثاث و التجهيزات والسجاد واغطية الارضيات الأخرى
Household Textiles	6.3	7.7	8.0	16.3	100.4	108.2	116.9	135.9	المفروشات المنزلية
Household appliances	0.2	3.3	3.8	9.6	100.0	103.3	107.2	117.5	الأجهزة المنزلية
Glassware, tableware and household utensils	0.8	0.4	1.2	6.8	100.2	100.6	101.8	108.7	الأدوات المنزلية و ادوات المائدة
Tools and equipment for house and garden	0.0	1.7	0.8	2.3	100.0	101.7	102.5	104.9	ادوات و معدات المنازل و الحدائق
Goods and services for routine household maintenance mainten	4.3	2.6	2.4	6.2	103.5	106.2	108.8	115.5	السلع والخدمات الاعتيادية لصيانة المنازل
<b><u>HEALTH</u></b>	<b>0.6</b>	<b>1.7</b>	<b>2.0</b>	<b>12.4</b>	<b>100.4</b>	<b>102.1</b>	<b>104.1</b>	<b>117.0</b>	<b>الرعاية الصحية</b>
Medical products, appliances and equipment	0.4	0.0	0.0	12.7	100.0	100.0	100.0	112.7	المنتجات و الأجهزة و المعدات الطبية
Out-patient services	1.5	4.7	5.0	17.2	101.5	106.3	111.5	130.7	خدمات مرضى العيادات الخارجية
Hospital services	0.0	3.5	4.0	6.0	100.0	103.5	107.7	114.1	خدمات المستشفيات
<b><u>TRANSPORT</u></b>	<b>0.4</b>	<b>0.7</b>	<b>0.4</b>	<b>7.4</b>	<b>100.3</b>	<b>101.0</b>	<b>101.4</b>	<b>108.9</b>	<b>النقل والمواصلات</b>
Purchase of vehicles	0.0	1.5	0.6	39.2	100.1	101.6	102.2	142.3	شراء المركبات
Operation of personal transport equipment	1.8	3.4	1.6	2.8	101.4	104.8	106.5	109.5	المنفق على النقل الخاص
Transport services	0.3	0.1	0.2	3.1	100.2	100.4	100.5	103.7	خدمات النقل
<b><u>COMMUNICATIONS</u></b>	<b>-0.1</b>	<b>-1.0</b>	<b>-2.1</b>	<b>0.1</b>	<b>99.9</b>	<b>98.9</b>	<b>96.8</b>	<b>96.9</b>	<b>الاتصالات السلكية واللاسلكية</b>
Postal services	0.0	0.0	1.9	5.6	100.0	100.0	101.9	107.6	خدمات البريد
Telephone and telefax services	—	-2.2	-4.9	-3.6	96.9	94.8	90.2	86.9	معدات الهاتف والفاكس
Telephone and telefax services	0.0	-1.0	-2.1	0.2	100.0	99.0	97.0	97.2	خدمات الهاتف والفاكس
<b><u>RECREATION AND CULTURE</u></b>	<b>1.6</b>	<b>7.2</b>	<b>8.6</b>	<b>11.2</b>	<b>101.4</b>	<b>108.6</b>	<b>117.9</b>	<b>131.2</b>	<b>الثقافة والترفيه</b>
Audio,visual, photographic,information processing equipment	-6.6	-1.9	-2.8	3.1	100.0	98.1	95.4	98.4	معدات الصوت و الصورة و معدات التصوير و تجهيز المعلومات
Other recreational items and equipment, gardens and pets	—	0.2	0.0	0.2	100.0	100.2	100.2	100.4	الأصناف والمعدات الترفيهية الأخرى و متعلقاتها
Recreational and cultural services	0.0	0.2	0.0	0.0	100.0	100.2	100.2	100.2	الخدمات الثقافية و الترفيهية
Newspapers, books and stationery	1.9	11.0	12.8	10.4	101.9	113.1	127.5	140.8	الصحف و الكتب و الادوات الكتابية
Package holidays	6.1	12.9	14.7	21.1	102.6	115.8	132.9	160.9	الرحلات السياحية المنظمة
<b><u>EDUCATION</u></b>	<b>10.8</b>	<b>20.6</b>	<b>10.3</b>	<b>9.3</b>	<b>106.3</b>	<b>128.3</b>	<b>141.5</b>	<b>154.6</b>	<b>التعليم</b>
Pre- primary and primary education	10.0	19.7	9.9	9.3	106.0	126.9	139.5	152.4	التعليم قبل الابتدائى و التعليم الاساسى
Secondary education	9.9	26.2	12.8	9.0	108.0	136.3	153.6	167.5	التعليم الثانوي
Post-Secondary Non-Tertiary education	0.6	3.2	5.7	5.0	100.6	103.8	109.7	115.2	التعليم فوق المتوسط
Tertiary education	13.2	16.7	7.6	10.0	105.2	122.8	132.0	145.2	التعليم العالى
Education not definable by level	—	7.0	0.0	0.0	102.4	109.6	109.6	109.6	التعليم غير محدد المستوى
<b><u>RESTAURANTS AND HOTELS</u></b>	<b>5.1</b>	<b>9.5</b>	<b>1.3</b>	<b>29.9</b>	<b>104.0</b>	<b>113.9</b>	<b>115.3</b>	<b>149.8</b>	<b>المطاعم والفنادق</b>
Catering Services	5.1	9.9	1.3	30.2	104.1	114.4	115.9	150.8	الوجبات الجاهزة
Accommodation services	0.0	-20.1	0.4	5.3	100.0	79.9	80.2	84.5	خدمات الفنادق
<b><u>MISCELLANEOUS GOODS AND SERVICES</u></b>	<b>10.0</b>	<b>2.5</b>	<b>1.9</b>	<b>0.4</b>	<b>100.6</b>	<b>103.1</b>	<b>105.0</b>	<b>105.4</b>	<b>السلع والخدمات المتنوعة</b>
Personal care	1.4	0.5	1.3	0.6	100.0	100.5	101.8	102.4	العناية الشخصية
Personal effects	12.9	16.5	7.7	-0.3	104.9	122.2	131.6	131.3	امتعة شخصية
Insurance	63.0	0.0	0.0	0.0	100.0	100.0	100.0	100.0	التأمين
Other services	2.1	0.0	0.0	0.6	100.0	100.0	100.0	100.6	خدمات أخرى



**CPI And Inflation Rates For Main Sections And Groups**  
**Total Egypt (Calendar years)**  
**( January 2010=100)**

الأرقام القياسية ومعدلات التضخم لأسعار المستهلكين للأقسام و المجموعات  
 اجمالى الجمهورية (سنوات ميلادية)  
 (يناير ٢٠١٠=١٠٠)

Ann. (4/3)

ملحق (٣/٤)

SECTIONS /GROUPS FOR COMMDITY AND SERVICES	معدل التضخم % Inflation Rates%				الرقم القياسى CPI				الأقسام والمجموعات الرئيسية للسلع والخدمات
	2010	2011	2012	2013	2010	2011	2012	2013	
<b>ALL ITEMS</b>	<b>11.1</b>	<b>10.5</b>	<b>7.3</b>	<b>10.3</b>	<b>105.4</b>	<b>116.4</b>	<b>124.95</b>	<b>137.9</b>	<b>الرقم العام</b>
<b>FOOD AND NON-ALCOHOLIC BEVERAGES</b>	<b>18.3</b>	<b>15.1</b>	<b>9.2</b>	<b>13.2</b>	<b>109.9</b>	<b>126.5</b>	<b>138.1</b>	<b>156.4</b>	<b>الطعام والمشروبات</b>
Food	18.7	15.5	9.4	13.2	110.2	127.3	139.2	157.6	الطعام
Bread and cereals	9.7	25.1	1.4	13.6	108.7	136.0	137.9	156.7	الخبز والحبوب
Meat	23.2	10.3	11.8	13.2	115.3	127.2	142.2	161.0	للحوم
Fish and seafood	-2.2	6.9	15.0	15.4	101.2	108.1	124.4	143.5	الاسماك والمأكولات البحرية
Milk, cheese and eggs	9.0	8.4	9.3	16.9	107.0	116.0	126.8	148.3	الألبان والجبن والبيض
Oils and fats	10.3	15.4	3.7	5.5	102.8	118.7	123.0	129.8	الزيوت والدهون
Fruit	15.6	6.2	3.4	14.1	105.0	111.5	115.3	131.6	الفاكهة
Vegetables	42.2	29.3	18.7	15.5	119.0	153.9	182.6	210.9	الخضروات
Suger ,jam,honny,chocolate and confectionery	19.4	10.7	2.4	1.8	103.4	114.4	117.2	119.2	السكر والأغذية السكرية
Other food products	1.4	8.6	5.8	6.0	100.9	109.6	115.9	122.8	منتجات غذائية أخرى
NON ALCOHOLIC BEVERAGES	8.5	2.2	2.3	15.2	100.0	102.3	104.6	120.6	المشروبات
Coffee,tea and cocoa	8.7	0.6	2.8	15.2	100.0	100.7	103.5	119.2	البن و الشاي والكاكاو
Mineral waters,soft drinks, fruit,vegetable and juices	8.3	5.7	1.3	15.4	100.0	105.7	107.1	123.6	المياه المعدنية و الغازية و العصائر الطبيعية
<b>AL COHOLIC BEVERAGES, YOBACCO AND NARCOTICS</b>	<b>21.9</b>	<b>40.4</b>	<b>17.7</b>	<b>7.7</b>	<b>121.9</b>	<b>171.2</b>	<b>201.5</b>	<b>217.1</b>	<b>المشروبات الكحولية والدخان</b>
AL COHOLIC BEVERAGES	-	0.0	0.0	15.1	100.0	100.0	100.0	115.1	المشروبات الكحولية
Tobacco	21.9	40.4	17.8	7.7	121.9	171.2	201.6	217.2	الدخان
<b>CLOTHING AND FOOTWEAR</b>	<b>1.9</b>	<b>2.5</b>	<b>4.6</b>	<b>4.3</b>	<b>101.1</b>	<b>103.6</b>	<b>108.4</b>	<b>113.2</b>	<b>الملابس والأحذية</b>
Clothing	2.0	1.7	3.2	4.4	101.0	102.7	106.0	110.6	الملابس
Clothing materials	1.2	3.0	0.1	0.1	100.5	103.5	103.6	103.7	الاقمشة
Garments	2.2	1.3	3.5	5.1	101.0	102.3	105.9	111.3	الملابس الجاهزة
Other articles of clothing and clothing accessories	-	1.3	0.2	1.4	100.7	101.9	102.1	103.5	الملابس الأخرى ومستلزماتها
Cleaning,repair,and hire of clothing	1.9	7.3	4.8	1.0	101.9	109.3	114.5	115.7	التنظيف و الإصلاح و تاجير الملابس
Footwear	1.6	5.8	10.3	4.3	101.6	107.5	118.5	123.6	الأحذية واصلاحها
Shoes & other footwear	1.6	6.0	10.6	4.2	101.6	107.7	119.1	124.1	الأحذية
Repair & hire of footwear	-	0.0	0.0	10.6	100.0	100.0	100.0	110.6	اصلاح الأحذية
<b>HOUSING,WATER,ELECTRICITY, GAS AND OTHER FUELS</b>	<b>3.6</b>	<b>3.8</b>	<b>7.0</b>	<b>5.0</b>	<b>99.1</b>	<b>102.9</b>	<b>110.1</b>	<b>115.6</b>	<b>المسكن والمياه والكهرباء و الغاز والوقود</b>
Actual rentals for housing	0.0	1.7	3.4	0.0	100.0	101.7	105.2	105.2	الإيجار الفعلى للمسكن
Imputed rentals for housing	-	2.7	5.3	0.0	100.0	102.7	108.1	108.1	الإيجار المحتسب للمسكن
Maintenance and repair of the dwelling	0.1	4.0	9.2	9.8	100.1	104.1	113.7	124.8	صيانة واصلاح المسكن
Water supply and miscellaneous services relating to the dwelling	4.3	0.1	0.0	4.1	100.0	100.1	100.1	104.2	المياه والخدمات المتنوعة المتعلقة بالمسكن
Electricity, gas and other fuels	11.5	12.6	19.3	27.0	93.5	105.4	125.7	159.6	الكهرباء و الغاز و مواد الوقود الأخرى

SECTIONS /GROUPS FOR COMMDITY AND SERVICES	معدل التضخم % Inflation Rates%				الرقم القياسي CPI				الاقسام والمجموعات الرئيسية للسلع والخدمات
	2010	2011	2012	2013	2010	2011	2012	2013	
<b><u>FURNISHINGS,HOUSEHOLD EQUIPMENTAND ROUTINE</u></b>	<b><u>3.6</u></b>	<b><u>3.6</u></b>	<b><u>5.3</u></b>	<b><u>8.9</u></b>	<b><u>102.2</u></b>	<b><u>105.8</u></b>	<b><u>111.4</u></b>	<b><u>121.4</u></b>	<b>الاتاات والتجهيزات و المعدات المنزليةوالصيانة</b>
Furniture , furnishing,carpets and other floor covering	1.0	3.0	4.7	14.7	100.4	103.4	108.3	124.3	الاتاات و التجهيزات والسجاد واغطية الارضيات الاخرى
Household Textiles	6.6	8.0	8.3	16.5	100.6	108.6	117.7	137.1	المفروشات المنزلية
Household appliances	0.2	3.4	3.7	10.1	100.1	103.4	107.2	118.1	الاجهزة المنزلية
Glassware, tableware and household utensils	0.7	0.3	1.3	6.7	100.2	100.5	101.9	108.6	الادوات المنزلية و ادوات المائدة
Tools and equipment for house and garden	0.0	1.8	0.9	2.3	100.0	101.8	102.7	105.1	ادوات و معدات المنازل و الحدائق
Goods and services for routine household maintenance mainten	4.3	3.2	5.6	7.1	103.5	106.9	112.8	120.8	السلع والخدمات الاعتيادية لصيانة المنازل
<b><u>HEALTH</u></b>	<b><u>0.5</u></b>	<b><u>1.7</u></b>	<b><u>1.7</u></b>	<b><u>11.3</u></b>	<b><u>100.3</u></b>	<b><u>102.0</u></b>	<b><u>103.7</u></b>	<b><u>115.3</u></b>	<b>الرعاية الصحية</b>
Medical products, appliances and equipment	0.4	0.0	0.0	12.5	100.0	100.0	100.0	112.5	المنتجات و الاجهزة و المعدات الطبية
Out-patient services	1.4	4.5	4.4	13.5	101.4	106.0	110.6	125.5	خدمات مرضى العيادات الخارجية
Hospital services	0.1	3.6	3.4	5.1	100.1	103.7	107.2	112.7	خدمات المستشفيات
<b><u>TRANSPORT</u></b>	<b><u>0.7</u></b>	<b><u>1.1</u></b>	<b><u>1.7</u></b>	<b><u>5.3</u></b>	<b><u>100.5</u></b>	<b><u>101.6</u></b>	<b><u>103.3</u></b>	<b><u>108.8</u></b>	<b>النقل والمواصلات</b>
Purchase of vehicles	0.1	2.0	0.7	15.9	100.1	102.1	102.8	119.1	شراء المركبات
Operation of personal transport equipment	1.9	3.3	1.7	2.7	101.4	104.8	106.5	109.4	المنفق على النقل الخاص
Transport services	0.2	0.1	2.0	3.7	100.2	100.3	102.3	106.0	خدمات النقل
<b><u>COMMUNICATIONS</u></b>	<b><u>-0.1</u></b>	<b><u>-1.3</u></b>	<b><u>-2.8</u></b>	<b><u>0.1</u></b>	<b><u>99.9</u></b>	<b><u>98.7</u></b>	<b><u>95.9</u></b>	<b><u>96.0</u></b>	<b>الاتصالات السلكية واللاسلكية</b>
Postal services	0.0	0.0	1.7	5.0	100.0	100.0	101.7	106.8	خدمات البريد
Telephone and telefax services	—	-2.4	-5.5	-4.0	96.3	94.0	88.9	85.3	معدات الهاتف والفاكس
Telephone and telefax services	0.0	-1.2	-2.7	0.2	100.0	98.8	96.1	96.3	خدمات الهاتف والفاكس
<b><u>RECREATION AND CULTURE</u></b>	<b><u>3.9</u></b>	<b><u>7.7</u></b>	<b><u>8.2</u></b>	<b><u>11.5</u></b>	<b><u>102.0</u></b>	<b><u>109.8</u></b>	<b><u>118.8</u></b>	<b><u>132.5</u></b>	<b>الثقافة والترفيه</b>
Audio,visual, photographic,information processing equipment	-4.0	-1.8	-3.2	3.5	100.0	98.2	95.1	98.4	معدات الصوت و الصورة و معدات التصوير و تجهيز المعلومات
Other recreational items and equipment, gardens and pets	—	0.3	0.0	0.3	100.0	100.3	100.3	100.6	الاصناف والمعدات الترفيهية الأخرى و متعلقاتها
Recreational and cultural services	0.0	1.3	0.3	0.0	100.0	101.3	101.6	101.6	الخدمات الثقافية و الترفيهية
Newspapers, books and stationery	1.8	10.1	11.4	9.2	101.8	112.1	124.9	136.3	الصحف و الكتب و الادوات الكتابية
Package holidays	8.0	12.1	12.6	19.2	103.7	116.2	130.9	156.1	الرحلات السياحية المنظمة
<b><u>EDUCATION</u></b>	<b><u>12.9</u></b>	<b><u>20.3</u></b>	<b><u>10.3</u></b>	<b><u>9.3</u></b>	<b><u>106.2</u></b>	<b><u>127.7</u></b>	<b><u>140.8</u></b>	<b><u>153.9</u></b>	<b>التعليم</b>
Pre- primary and primary education	10.7	19.5	10.5	9.5	105.8	126.5	139.8	153.0	التعليم قبل الابتدائى و التعليم الاساسي
Secondary education	10.0	26.3	12.9	9.2	108.1	136.5	154.1	168.3	التعليم الثانوي
Post-Secondary Non-Tertiary education	0.6	3.1	5.7	5.2	100.6	103.8	109.7	115.4	التعليم فوق المتوسط
Tertiary education	16.2	17.2	7.2	9.7	105.4	123.5	132.3	145.1	التعليم العالي
Education not definable by level	—	7.7	0.0	0.0	102.6	110.5	110.5	110.5	التعليم غير محدد المستوى
<b><u>RESTAURANTS AND HOTELS</u></b>	<b><u>6.6</u></b>	<b><u>9.3</u></b>	<b><u>2.4</u></b>	<b><u>24.0</u></b>	<b><u>103.7</u></b>	<b><u>113.4</u></b>	<b><u>116.1</u></b>	<b><u>144.0</u></b>	<b>المطاعم والفنادق</b>
Catering Services	6.7	9.7	2.4	24.2	103.8	113.8	116.6	144.8	الوجبات الجاهزة
Accommodation services	0.0	-20.3	-0.4	4.7	100.0	79.7	79.5	83.2	خدمات الفنادق
<b><u>MISCELLANEOUS GOODS AND SERVICES</u></b>	<b><u>11.8</u></b>	<b><u>2.5</u></b>	<b><u>1.7</u></b>	<b><u>0.5</u></b>	<b><u>100.7</u></b>	<b><u>103.2</u></b>	<b><u>104.9</u></b>	<b><u>105.5</u></b>	<b>السلع و الخدمات المتنوعة</b>
Personal care	1.3	0.5	1.1	1.0	100.0	100.5	101.6	102.6	العناية الشخصية
Personal effects	13.3	17.7	7.2	-0.5	105.5	124.2	133.2	132.4	امتعة شخصية
Insurance	63.0	0.0	0.0	0.0	100.0	100.0	100.0	100.0	التأمين
Other services	2.1	0.0	0.0	0.5	100.0	100.0	100.0	100.5	خدمات أخرى

**CPI And Inflation Rates For Main Sections And Groups  
Urban Egypt (Fiscal years)  
( January 2010=100)**

الأرقام القياسية ومعدلات التضخم لاسعار المستهلكين للاقسام و المجموعات  
حضر الجمهورية (سنوات مالىه)  
(يناير ٢٠١٠=١٠٠)

Ann.(4/4)

ملحق (٤/٤)

SECTIONS /GROUPS FOR COMMDITY AND SERVICES	معدل التضخم %				الرقم القيسى				الاقسام و المجموعات الرئيسية للسلع والخدمات
	Inflation Rates%				CPI				
	2010/2011	2011/2012	2012/2013	2013/2014	2010/2011	2011/2012	2012/2013	2013/2014	
<b>ALL ITEMS</b>	<b>11.0</b>	<b>8.6</b>	<b>6.9</b>	<b>10.1</b>	<b>110.9</b>	<b>120.5</b>	<b>128.8</b>	<b>141.8</b>	الرقم العام
<b>FOOD AND NON-ALCOHOLIC BEVERAGES</b>	<b>19.2</b>	<b>11.3</b>	<b>8.6</b>	<b>14.8</b>	<b>120.3</b>	<b>133.9</b>	<b>145.4</b>	<b>166.9</b>	الطعام والمشروبات
Food	19.8	11.6	8.6	14.8	121.0	135.0	146.6	168.3	الطعام
Bread and cereals	22.9	12.7	1.1	9.7	123.5	139.2	140.8	154.4	الخبز والحبوب
Meat	24.7	8.6	10.2	15.8	126.0	136.8	150.7	174.4	اللحوم
Fish and seafood	-0.2	13.5	12.1	23.3	102.7	116.6	130.8	161.2	الاسماك والمأكولات البحرية
Milk, cheese and eggs	9.5	8.3	10.5	19.2	111.3	120.6	133.3	158.8	الالبان والجبن والبيض
Oils and fats	14.0	10.1	2.9	7.1	111.7	123.0	126.6	135.6	الزيوت والدهون
Fruit	10.9	-0.8	11.3	10.2	113.2	112.2	125.0	137.7	الفاكهة
Vegetables	42.5	24.9	12.8	17.7	144.8	180.9	204.0	240.2	الخضروات
Suger ,jam,honny,chocolate and confectionery	12.3	7.1	0.7	3.2	108.8	116.6	117.4	121.2	السكر والأغذية السكرية
Other food products	4.3	10.4	2.3	11.6	104.3	115.2	117.9	131.5	منتجات غذائية أخرى
NON ALCOHOLIC BEVERAGES	4.4	2.1	8.5	13.9	101.1	103.3	112.0	127.6	المشروبات
Coffee,tea and cocoa	3.9	0.5	11.5	10.7	100.2	100.7	112.2	124.2	البن والشاي والكاكاو
Mineral waters,soft drinks, fruit,vegetable and juices	5.4	4.7	4.0	19.3	102.6	107.4	111.7	133.3	المياه المعدنية و الغازية والعصائر الطبيعية
<b>AL COHOLIC BEVERAGES, YOBACCO AND NARCOTICS</b>	<b>47.9</b>	<b>32.8</b>	<b>6.7</b>	<b>7.5</b>	<b>147.9</b>	<b>196.4</b>	<b>209.6</b>	<b>225.3</b>	المشروبات الكحولية والدخان
AL COHOLIC BEVERAGES	—	—	5.1	14.4	100.0	100.0	105.1	120.2	المشروبات الكحولية
Tobacco	47.9	32.8	6.7	7.5	147.9	196.5	209.7	225.5	الدخان
<b>CLOTHING AND FOOTWEAR</b>	<b>1.7</b>	<b>4.0</b>	<b>3.7</b>	<b>2.9</b>	<b>101.5</b>	<b>105.6</b>	<b>109.5</b>	<b>112.7</b>	الملابس والأحذية
Clothing	1.3	3.0	3.2	3.0	101.0	104.1	107.4	110.6	الملابس
Clothing materials	2.0	1.5	0.0	1.7	102.0	103.5	103.6	105.3	الاقمشة
Garments	1.3	2.9	3.6	3.2	101.0	103.9	107.6	111.0	الملابس الجاهزة
Other articles of clothing and clothing accessories	—	—	0.5	1.4	100.5	101.0	101.5	102.9	الملابس الأخرى ومستلزماتها
Cleaning,repair,and hire of clothing	1.8	7.4	1.4	0.2	101.8	109.3	110.9	111.1	التنظيف والإصلاح و تاجير الملابس
Footwear	3.4	8.3	5.5	2.7	103.4	112.1	118.2	121.4	الأحذية وإصلاحها
Shoes & other footwear	3.5	8.5	5.6	2.5	103.5	112.3	118.6	121.6	الأحذية
Repair & hire of footwear	—	—	2.6	12.5	100.0	100.0	102.6	115.4	إصلاح الأحذية
<b>HOUSING WATER, ELECTRICITY, GAS AND OTHER FUELS</b>	<b>2.3</b>	<b>7.3</b>	<b>4.7</b>	<b>3.0</b>	<b>99.6</b>	<b>106.9</b>	<b>111.9</b>	<b>115.3</b>	المسكن والمياه والكهرباء و الغاز والوقود
Actual rentals for housing	0.0	4.8	0.9	0.0	100.0	104.8	105.7	105.7	الإيجار الفعلى للمسكن
Imputed rentals for housing	—	—	1.3	0.0	100.0	106.8	108.1	108.1	الإيجار المحتسب للمسكن
Maintenance and repair of the dwelling	0.6	9.1	7.6	9.9	100.6	109.7	118.1	129.8	صيانة وإصلاح المسكن
Water supply and miscellaneous services relating to the dwelling	2.4	0.0	0.0	14.8	100.1	100.1	100.1	114.9	المياه والخدمات المتنوعة المتعلقة بالمسكن
Electricity, gas and other fuels	8.4	14.7	25.0	10.4	96.8	111.1	138.9	153.3	الكهرباء و الغاز ومواد الوقود الأخرى

SECTIONS /GROUPS FOR COMMDITY AND SERVICES	معدل التضخم % Inflation Rates%				الرقم القياسي CPI				الأقسام والمجموعات الرئيسية للسلع والخدمات
	2010/2011	2011/2012	2012/2013	2013/2014	2010/2011	2011/2012	2012/2013	2013/2014	
	<b><u>FURNISHINGS,HOUSEHOLD EQUIPMENTAND ROUTINE MAINTENANCE OF THE HOUSE</u></b>	<b><u>3.6</u></b>	<b><u>6.3</u></b>	<b><u>6.5</u></b>	<b><u>11.3</u></b>	<b><u>103.6</u></b>	<b><u>110.1</u></b>	<b><u>117.2</u></b>	
Furniture , furnishing,carpets and other floor covering	1.4	4.9	8.4	13.2	101.4	106.4	115.3	130.6	الإثاث و التجهيزات والسجاد واطية الارضيات الاخرى
Household Textiles	6.7	10.6	8.1	17.8	104.2	115.2	124.6	146.7	المفروشات المنزلية
Household appliances	0.8	5.4	5.3	9.3	100.8	106.2	111.8	122.2	الاجهزة المنزلية
Glassware, tableware and household utensils	0.3	0.9	3.8	9.9	100.3	101.2	105.0	115.4	الادوات المنزلية و ادوات المائدة
Tools and equipment for house and garden	0.5	2.4	1.1	6.0	100.5	102.9	104.0	110.3	ادوات و معدات المنازل و الحدائق
Goods and services for routine household maintenance mainten	4.4	6.5	6.6	10.7	104.6	111.5	118.9	131.6	السلع والخدمات الاعتيادية لصيانة المنازل
<b><u>HEALTH</u></b>	<b><u>1.2</u></b>	<b><u>0.8</u></b>	<b><u>6.8</u></b>	<b><u>10.6</u></b>	<b><u>101.1</u></b>	<b><u>102.0</u></b>	<b><u>109.0</u></b>	<b><u>120.6</u></b>	<b>الرعاية الصحية</b>
Medical products, appliances and equipment	0.0	0.0	5.6	13.2	100.0	100.0	105.6	119.5	المنتجات و الاجهزة و المعدات الطبية
Out-patient services	4.0	1.8	11.1	6.9	104.0	105.9	117.7	125.8	خدمات مرضى العيادات الخارجية
Hospital services	1.7	2.8	5.6	6.7	101.7	104.5	110.4	117.8	خدمات المستشفيات
<b><u>TRANSPORT</u></b>	<b><u>1.1</u></b>	<b><u>1.8</u></b>	<b><u>2.5</u></b>	<b><u>6.2</u></b>	<b><u>101.2</u></b>	<b><u>103.1</u></b>	<b><u>105.7</u></b>	<b><u>112.2</u></b>	<b>النقل والمواصلات</b>
Purchase of vehicles	1.1	1.3	4.2	5.7	101.1	102.4	106.7	112.8	شراء المركبات
Operation of personal transport equipment	2.8	3.0	1.5	3.1	103.0	106.1	107.7	111.1	المنفق على النقل الخاص
Transport services	0.2	1.3	2.7	8.1	100.2	101.5	104.3	112.7	خدمات النقل
<b><u>COMMUNICATIONS</u></b>	<b><u>0.2</u></b>	<b><u>-4.2</u></b>	<b><u>-0.4</u></b>	<b><u>0.7</u></b>	<b><u>100.2</u></b>	<b><u>96.0</u></b>	<b><u>95.6</u></b>	<b><u>96.2</u></b>	<b>الاتصالات السلكية واللاسلكية</b>
Postal services	0.0	0.0	4.6	1.5	100.0	100.0	104.6	106.1	خدمات البريد
Telephone and telefax services	—	—	-5.3	-4.5	94.8	91.0	86.1	82.2	معدات الهاتف والفاكس
Telephone and telefax services	0.3	-4.3	-0.3	0.8	100.3	96.1	95.8	96.6	خدمات الهاتف والفاكس
<b><u>RECREATION AND CULTURE</u></b>	<b><u>5.1</u></b>	<b><u>9.0</u></b>	<b><u>7.8</u></b>	<b><u>14.5</u></b>	<b><u>105.5</u></b>	<b><u>115.0</u></b>	<b><u>124.0</u></b>	<b><u>141.9</u></b>	<b>الثقافة والترفيه</b>
Audio,visual, photographic,information processing equipment	-1.7	-3.5	0.1	3.5	99.7	96.2	96.3	99.7	معدات الصوت و الصورة و معدات التصوير و تجهيز المعلومات
Other recreational items and equipment, gardens and pets	—	—	0.0	1.6	100.2	100.4	100.4	102.0	الأصناف والمعدات الترفيهية الأخرى ومتعلقاتها
Recreational and cultural services	0.8	1.5	0.0	3.1	100.8	102.3	102.3	105.4	الخدمات الثقافية و الترفيهية
Newspapers, books and stationery	5.2	12.6	7.3	10.3	105.2	118.4	127.1	140.1	الصحف و الكتب و الادوات الكتابية
Package holidays	8.4	12.7	12.3	21.9	109.1	123.0	138.1	168.3	الرحلات السياحية المنظمة
<b><u>EDUCATION</u></b>	<b><u>20.8</u></b>	<b><u>12.9</u></b>	<b><u>11.1</u></b>	<b><u>5.5</u></b>	<b><u>118.2</u></b>	<b><u>133.5</u></b>	<b><u>148.3</u></b>	<b><u>156.5</u></b>	<b>التعليم</b>
Pre- primary and primary education	19.3	13.1	11.7	4.7	117.4	132.7	148.2	155.2	التعليم قبل الابتدائي و التعليم الاساسي
Secondary education	24.9	16.9	12.7	3.0	124.2	145.3	163.8	168.7	التعليم الثانوي
Post-Secondary Non-Tertiary education	1.8	4.6	6.6	1.7	101.8	106.5	113.5	115.4	التعليم فوق المتوسط
Tertiary education	20.2	9.6	8.6	10.1	116.3	127.5	138.4	152.4	التعليم العالي
Education not definable by level	—	—	0.0	0.0	108.0	110.6	110.6	110.6	التعليم غير محدد المستوى
<b><u>RESTAURANTS AND HOTELS</u></b>	<b><u>9.9</u></b>	<b><u>4.5</u></b>	<b><u>10.7</u></b>	<b><u>15.0</u></b>	<b><u>109.7</u></b>	<b><u>114.6</u></b>	<b><u>126.9</u></b>	<b><u>145.9</u></b>	<b>المطاعم والفنادق</b>
Catering Services	9.7	5.1	10.7	15.1	109.5	115.1	127.4	146.6	الوجبات الجاهزة
Accommodation services	-8.5	-16.0	5.1	1.3	91.5	76.9	80.8	81.8	خدمات الفنادق
<b><u>MISCELLANEOUS GOODS AND SERVICES</u></b>	<b><u>5.0</u></b>	<b><u>2.7</u></b>	<b><u>0.9</u></b>	<b><u>0.4</u></b>	<b><u>101.7</u></b>	<b><u>104.5</u></b>	<b><u>105.4</u></b>	<b><u>105.8</u></b>	<b>السلع والخدمات المتنوعة</b>
Personal care	0.1	1.1	0.6	2.3	100.1	101.2	101.8	104.1	العناية الشخصية
Personal effects	16.0	15.9	3.3	-6.3	114.4	132.7	137.1	128.4	امتعة شخصية
Insurance	14.8	0.0	0.0	0.0	100.0	100.0	100.0	100.0	التأمين
Other services	0.5	0.0	0.2	0.2	100.0	100.0	100.2	100.4	خدمات أخرى

**CPI And Inflation Rates For Main Sections And Groups**  
**Rural Egypt. (Fiscal years)**  
**( January 2010=100)**

الأرقام القياسية ومعدلات التضخم لأسعار المستهلكين للأقسام و المجموعات  
ريف الجمهورية (سنوات مالىة)  
(يناير ٢٠١٠=١٠٠)

Ann.(4/5)

ملحق (٥/٤)

SECTIONS /GROUPS FOR COMMDITY AND SERVICES	معدل التضخم% Inflation Rates%				الرقم القياسى CPI				الأقسام و المجموعات الرئيسية للسلع والخدمات
	2010/2011	2011/2012	2012/2013	2013/2014	2010/2011	2011/2012	2012/2013	2013/2014	
<b>ALL ITEMS</b>	<b>11.6</b>	<b>9.7</b>	<b>7.7</b>	<b>11.6</b>	<b>111.8</b>	<b>122.7</b>	<b>132.1</b>	<b>147.4</b>	الرقم العام
<b>FOOD AND NON-ALCOHOLIC BEVERAGES</b>	<b>17.2</b>	<b>11.6</b>	<b>9.1</b>	<b>15.9</b>	<b>118.9</b>	<b>132.6</b>	<b>144.6</b>	<b>167.6</b>	الطعام والمشروبات
Food	17.7	11.8	9.1	16.0	119.4	133.5	145.6	168.9	الطعام
Bread and cereals	22.4	15.2	3.5	13.5	123.0	141.7	146.7	166.5	الحبوب والخبز
Meat	21.0	8.3	11.1	16.5	123.2	133.4	148.2	172.6	اللحوم
Fish and seafood	0.0	12.5	12.4	24.4	103.6	116.5	131.0	162.9	الاسماك والمأكولات البحرية
Milk, cheese and eggs	10.5	7.7	14.6	22.5	112.6	121.2	139.0	170.3	الألبان والجبن والبيض
Oils and fats	11.9	10.8	2.6	7.5	109.6	121.4	124.6	133.9	الزيوت والدهون
Fruit	6.3	-1.4	13.2	11.2	109.4	107.8	122.1	135.7	الفاكهة
Vegetables	28.0	22.7	12.4	19.9	131.9	161.8	181.9	218.0	الخضروات
Suger ,jam,honny,chocolate and confectionery	14.9	6.7	0.6	3.0	110.1	117.4	118.1	121.6	السكر والأغذية السكرية
Other food products	4.0	9.1	4.4	12.1	104.0	113.4	118.4	132.7	منتجات غذائية أخرى
NON ALCOHOLIC BEVERAGES	3.9	1.4	7.9	12.3	100.7	102.1	110.2	123.7	المشروبات
Coffee,tea and cocoa	4.2	0.5	9.5	9.9	100.3	100.8	110.4	121.3	البن و الشاي والكاكاو
Mineral waters,soft drinks, fruit,vegetable and juices	3.9	3.9	3.7	19.4	101.9	105.8	109.8	131.0	المياه المعدنية و الغازية و العصائر الطبيعية
<b>AL COHOLIC BEVERAGES, YOBACCO AND NARCOTICS</b>	<b>47.8</b>	<b>32.3</b>	<b>6.7</b>	<b>7.1</b>	<b>147.8</b>	<b>195.6</b>	<b>208.8</b>	<b>223.7</b>	المشروبات الكحولية و الدخان
AL COHOLIC BEVERAGES	—	—	4.8	13.8	100.0	100.0	104.8	119.3	المشروبات الكحولية
Tobacco	47.9	32.3	6.7	7.1	147.9	195.6	208.8	223.7	الدخان
<b>CLOTHING AND FOOTWEAR</b>	<b>2.8</b>	<b>5.0</b>	<b>3.9</b>	<b>3.7</b>	<b>102.7</b>	<b>107.7</b>	<b>111.9</b>	<b>116.1</b>	الملابس والأحذية
Clothing	2.3	3.6	3.2	3.9	102.1	105.8	109.2	113.4	الملابس
Clothing materials	2.3	1.3	0.0	2.3	102.3	103.6	103.6	106.0	الأقمشة
Garments	1.9	3.7	4.0	4.5	101.7	105.4	109.6	114.6	الملابس الجاهزة
Other articles of clothing and clothing accessories	—	—	0.5	1.3	102.4	102.9	103.4	104.7	الملابس الأخرى ومستلزمات
Cleaning,repair,and hire of clothing	7.0	9.6	1.7	0.5	107.0	117.2	119.2	119.8	التنظيف و الإصلاح و تاجير الملابس
Footwear	5.2	10.4	6.3	3.1	105.2	116.1	123.4	127.2	الأحذية وإصلاحها
Shoes & other footwear	5.3	10.8	6.5	2.7	105.3	116.7	124.2	127.6	الأحذية
Repair & hire of footwear	—	—	2.7	13.2	100.0	100.0	102.7	116.3	إصلاح الأحذية
<b>HOUSING,WATER,ELECTRICITY, GAS AND OTHER FUELS</b>	<b>4.2</b>	<b>9.3</b>	<b>5.8</b>	<b>2.2</b>	<b>99.2</b>	<b>108.4</b>	<b>114.7</b>	<b>117.2</b>	المسكن والمياه والكهرباء و الغاز و الوقود
Actual rentals for housing	0.0	1.4	0.3	0.0	100.0	101.4	101.7	101.7	الإيجار الفعلى للمسكن
Imputed rentals for housing	—	—	1.3	0.0	100.0	106.8	108.1	108.1	الإيجار المحتسب للمسكن
Maintenance and repair of the dwelling	0.6	10.1	8.4	8.4	100.6	110.8	120.1	130.1	صيانة و إصلاح المسكن
Water supply and miscellaneous services relating to the dwelling	1.1	0.0	0.0	18.9	100.0	100.0	100.0	118.9	المياه و الخدمات المتنوعة المتعلقة بالمسكن
Electricity, gas and other fuels	13.8	27.3	27.1	4.2	94.7	120.5	153.2	159.7	الكهرباء و الغاز و مواد الوقود الأخرى

SECTIONS /GROUPS FOR COMMDITY AND SERVICES	معدل التضخم% Inflation Rates%				الرقم القياسي CPI				الأقسام والمجموعات الرئيسية للسلع والخدمات
	2010/2011	2011/2012	2012/2013	2013/2014	2010/2011	2011/2012	2012/2013	2013/2014	
	<b><u>FURNISHINGS,HOUSEHOLD EQUIPMENTAND ROUTINE MAINTENANCE OF THE HOUSE</u></b>	<b><u>3.5</u></b>	<b><u>4.2</u></b>	<b><u>3.9</u></b>	<b><u>12.3</u></b>	<b><u>103.3</u></b>	<b><u>107.6</u></b>	<b><u>111.8</u></b>	
Furniture , furnishing,carpets and other floor covering	1.2	4.8	8.3	13.2	101.2	106.1	115.0	130.1	الإثاث و التجهيزات والسجاد و اغطية الارضيات الاخرى
Household Textiles	5.8	9.9	7.6	17.1	103.4	113.7	122.3	143.2	المفروشات المنزلية
Household appliances	0.5	5.7	4.6	9.2	100.5	106.3	111.2	121.4	الاجهزة المنزلية
Glassware, tableware and household utensils	0.5	0.7	3.8	10.4	100.5	101.2	105.1	116.0	الادوات المنزلية و ادوات المائدة
Tools and equipment for house and garden	0.4	2.1	1.0	6.1	100.4	102.5	103.5	109.8	ادوات و معدات المنازل و الحدائق
Goods and services for routine household maintenance mainten	4.5	2.8	2.3	12.2	104.8	107.7	110.2	123.7	السلع والخدمات الاعتيادية لصيانة المنازل
<b><u>HEALTH</u></b>	<b><u>1.3</u></b>	<b><u>1.0</u></b>	<b><u>8.7</u></b>	<b><u>12.0</u></b>	<b><u>101.3</u></b>	<b><u>102.3</u></b>	<b><u>111.2</u></b>	<b><u>124.5</u></b>	<b><u>الرعاية الصحية</u></b>
Medical products, appliances and equipment	0.1	0.0	5.8	13.5	100.0	100.0	105.8	120.0	المنتجات و الاجهزة و المعدات الطبية
Out-patient services	4.5	1.9	16.1	11.3	104.5	106.5	123.6	137.6	خدمات مرضى العيادات الخارجية
Hospital services	1.4	2.9	7.9	8.9	101.4	104.3	112.6	122.6	خدمات المستشفيات
<b><u>TRANSPORT</u></b>	<b><u>0.6</u></b>	<b><u>0.6</u></b>	<b><u>2.5</u></b>	<b><u>8.8</u></b>	<b><u>100.7</u></b>	<b><u>101.3</u></b>	<b><u>103.8</u></b>	<b><u>113.0</u></b>	<b><u>النقل والمواصلات</u></b>
Purchase of vehicles	0.7	1.1	18.1	22.7	100.7	101.8	120.2	147.5	شراء المركبات
Operation of personal transport equipment	2.8	3.1	1.5	3.6	103.0	106.2	107.8	111.7	المنفق على النقل الخاص
Transport services	0.3	0.1	0.3	7.0	100.3	100.5	100.8	107.9	خدمات النقل
<b><u>COMMUNICATIONS</u></b>	<b><u>0.1</u></b>	<b><u>-3.0</u></b>	<b><u>-0.1</u></b>	<b><u>0.8</u></b>	<b><u>100.1</u></b>	<b><u>97.1</u></b>	<b><u>97.0</u></b>	<b><u>97.8</u></b>	<b><u>الاتصالات السلكية واللاسلكية</u></b>
Postal services	0.0	0.0	5.7	1.8	100.0	100.0	105.7	107.6	خدمات البريد
Telephone and telefax services	—	—	-4.5	-4.0	95.9	92.7	88.5	85.0	معدات الهاتف والفاكس
Telephone and telefax services	0.2	-3.0	-0.1	1.0	100.2	97.2	97.2	98.1	خدمات الهاتف والفاكس
<b><u>RECREATION AND CULTURE</u></b>	<b><u>3.5</u></b>	<b><u>9.4</u></b>	<b><u>8.0</u></b>	<b><u>13.2</u></b>	<b><u>103.8</u></b>	<b><u>113.6</u></b>	<b><u>122.8</u></b>	<b><u>138.9</u></b>	<b><u>الثقافة والترفيه</u></b>
Audio,visual, photographic,information processing equipment	-3.6	-2.8	-0.2	1.7	99.4	96.6	96.5	98.0	معدات الصوت و الصورة و معدات التصوير و تجهيز المعلومات
Other recreational items and equipment, gardens and pets	—	—	0.0	0.8	100.1	100.2	100.2	101.0	الأصناف و المعدات الترفيهية الأخرى و متعلقاتها
Recreational and cultural services	0.1	0.1	0.0	2.9	100.1	100.2	100.2	103.1	الخدمات الثقافية و الترفيهية
Newspapers, books and stationery	5.7	15.1	9.2	12.4	105.7	121.7	132.9	149.3	الصحف و الكتب و الادوات الكتابية
Package holidays	6.9	15.9	14.9	23.7	107.0	124.0	142.5	176.2	الرحلات السياحية المنظمة
<b><u>EDUCATION</u></b>	<b><u>20.5</u></b>	<b><u>13.0</u></b>	<b><u>11.3</u></b>	<b><u>4.7</u></b>	<b><u>118.9</u></b>	<b><u>134.4</u></b>	<b><u>149.6</u></b>	<b><u>156.6</u></b>	<b><u>التعليم</u></b>
Pre- primary and primary education	19.5	12.3	11.3	4.3	118.0	132.6	147.6	153.9	التعليم قبل الابتدائي و التعليم الاساسي
Secondary education	24.7	16.7	12.5	2.8	124.0	144.8	162.9	167.5	التعليم الثانوي
Post-Secondary Non-Tertiary education	1.8	4.6	6.4	1.6	101.8	106.5	113.4	115.2	التعليم فوق المتوسط
Tertiary education	18.3	9.8	9.0	10.6	115.5	126.9	138.3	152.9	التعليم العالي
Education not definable by level	—	—	0.0	0.0	107.2	109.6	109.6	109.6	التعليم غير محدد المستوى
<b><u>RESTAURANTS AND HOTELS</u></b>	<b><u>10.9</u></b>	<b><u>3.2</u></b>	<b><u>14.2</u></b>	<b><u>18.7</u></b>	<b><u>110.8</u></b>	<b><u>114.4</u></b>	<b><u>130.7</u></b>	<b><u>155.1</u></b>	<b><u>المطاعم والفنادق</u></b>
Catering Services	11.2	3.5	14.3	18.9	111.1	115.0	131.4	156.2	الوجبات الجاهزة
Accommodation services	-8.5	-15.1	6.8	1.7	91.5	77.8	83.1	84.5	خدمات الفنادق
<b><u>MISCELLANEOUS GOODS AND SERVICES</u></b>	<b><u>4.0</u></b>	<b><u>2.9</u></b>	<b><u>0.9</u></b>	<b><u>0.0</u></b>	<b><u>101.5</u></b>	<b><u>104.5</u></b>	<b><u>105.5</u></b>	<b><u>105.5</u></b>	<b><u>السلع و الخدمات المتنوعة</u></b>
Personal care	0.1	1.3	0.6	1.4	100.1	101.4	102.0	103.4	العناية الشخصية
Personal effects	13.6	15.7	3.6	-5.1	112.0	129.6	134.2	127.4	امتعة شخصية
Insurance	14.8	0.0	0.0	0.0	100.0	100.0	100.0	100.0	التأمين
Other services	0.5	0.0	0.3	0.3	100.0	100.0	100.3	100.6	خدمات أخرى

**CPI And Inflation Rates For Main Sections And Groups**  
**Total Egypt (Fiscal years)**  
**( January 2010=100)**

الارقام القياسية ومعدلات التضخم لاسعار المستهلكين للاقسام و المجموعات  
 إجمالى الجمهورية ( سنوات مالىة)  
 ( يناير ٢٠١٠ = ١٠٠ )

Ann.(4/6)

ملحق (٦/٤)

SECTIONS /GROUPS FOR COMMDITY AND SERVICES	معدل التضخم % Inflation Rates%				الرقم القياسى CPI				الاقسام والمجموعات الرئيسية للسلع والخدمات
	2010/2011	2011/2012	2012/2013	2013/2014	2010/2011	2011/2012	2012/2013	2013/2014	
<b>ALL ITEMS</b>	<b>11.3</b>	<b>9.1</b>	<b>7.3</b>	<b>10.8</b>	<b>111.3</b>	<b>121.5</b>	<b>130.3</b>	<b>144.4</b>	الرقم العام
<b>FOOD AND NON-ALCOHOLIC BEVERAGES</b>	<b>18.2</b>	<b>11.5</b>	<b>8.8</b>	<b>15.3</b>	<b>119.6</b>	<b>133.3</b>	<b>145.0</b>	<b>167.2</b>	الطعام والمشروبات
Food	18.7	11.7	8.8	15.4	120.2	134.3	146.1	168.6	الطعام
Bread and cereals	21.7	14.2	2.5	12.0	123.2	140.7	144.3	161.6	الخبز والحبوب
Meat	22.9	8.4	10.6	16.1	124.6	135.1	149.4	173.5	اللحوم
Fish and seafood	-0.1	13.2	12.2	23.7	103.0	116.6	130.9	161.9	الاسماك والمأكولات البحرية
Milk, cheese and eggs	9.9	8.0	12.4	20.7	111.9	120.9	135.8	163.9	الألبان والجبن والبيض
Oils and fats	12.9	10.5	2.8	7.3	110.5	122.1	125.5	134.7	الزيوت والدهون
Fruit	8.7	-1.1	12.2	10.7	111.3	110.2	123.6	136.8	الفاكهة
Vegetables	34.7	23.8	12.6	18.8	137.8	170.6	192.1	228.2	الخضروات
Suger ,jam,honny,chocolate and confectionery	13.6	6.9	0.6	3.0	109.5	117.1	117.8	121.4	السكر والأغذية السكرية
Other food products	4.2	9.8	3.3	11.8	104.2	114.3	118.1	132.1	منتجات غذائية أخرى
<b>NON ALCOHOLIC BEVERAGES</b>	<b>4.1</b>	<b>1.8</b>	<b>8.3</b>	<b>13.2</b>	<b>100.9</b>	<b>102.7</b>	<b>111.2</b>	<b>125.9</b>	المشروبات
Coffee,tea and cocoa	4.0	0.5	10.4	10.3	100.3	100.8	111.3	122.7	البن والشاي والكاكاو
Mineral waters,soft drinks, fruit,vegetable and juices	5.0	4.4	3.9	19.4	102.3	106.8	111.0	132.5	المياه المعدنية و الغازية و العصائر الطبيعية
<b>AL COHOLIC BEVERAGES, YOBACCO AND NARCOTICS</b>	<b>47.9</b>	<b>32.5</b>	<b>6.7</b>	<b>7.3</b>	<b>147.9</b>	<b>196.0</b>	<b>209.2</b>	<b>224.5</b>	المشروبات الكحولية و الدخان
AL COHOLIC BEVERAGES	—	0.0	5.0	14.4	100.0	100.0	105.0	120.1	المشروبات الكحولية
Tobacco	47.9	32.6	6.7	7.3	147.9	196.0	209.3	224.6	الدخان
<b>CLOTHING AND FOOTWEAR</b>	<b>2.3</b>	<b>4.5</b>	<b>3.8</b>	<b>3.3</b>	<b>102.1</b>	<b>106.7</b>	<b>110.7</b>	<b>114.4</b>	الملابس والأحذية
Clothing	1.8	3.3	3.2	3.4	101.6	104.9	108.3	112.0	الملابس
Clothing materials	2.2	1.4	0.0	2.1	102.2	103.6	103.6	105.9	الاقمشة
Garments	1.6	3.2	3.7	3.8	101.3	104.6	108.6	112.7	الملابس الجاهزة
Other articles of clothing and clothing accessories	—	0.5	0.5	1.3	101.6	102.1	102.6	103.9	الملابس الأخرى ومستلزماتها
Cleaning,repair,and hire of clothing	4.6	8.5	1.5	0.3	104.6	113.6	115.3	115.7	التنظيف و الإصلاح و تاجير الملابس
Footwear	4.3	9.4	5.9	2.9	104.3	114.0	120.8	124.2	الأحذية وإصلاحها
Shoes & other footwear	4.4	9.6	6.0	2.6	104.4	114.5	121.4	124.5	الأحذية
Repair & hire of footwear	—	0.0	2.6	12.9	100.0	100.0	102.7	115.9	إصلاح الأحذية
<b>HOUSING,WATER,ELECTRICITY, GAS AND OTHER FUELS</b>	<b>3.2</b>	<b>8.2</b>	<b>5.2</b>	<b>2.6</b>	<b>99.4</b>	<b>107.5</b>	<b>113.1</b>	<b>116.1</b>	المسكن والمياه والكهرباء و الغاز و الوقود
Actual rentals for housing	0.0	4.3	0.8	0.0	100.0	104.3	105.2	105.2	إيجار المسكن
Imputed rentals for housing	—	6.7	1.3	0.0	100.0	106.8	108.1	108.1	الإيجار المحتسب للمسكن
Maintenance and repair of the dwelling	0.6	9.4	7.8	9.4	100.6	110.1	118.7	129.9	صيانة و إصلاح المسكن
Water supply and miscellaneous services relating to the dwelling	1.8	0.0	0.0	16.7	100.1	100.1	100.1	116.8	المياه و الخدمات المتنوعة المتعلقة بالمسكن
Electricity, gas and other fuels	11.6	20.5	26.1	7.4	95.8	115.5	145.6	156.3	الكهرباء و الغاز و مواد الوقود الأخرى

١٠٧١

SECTIONS /GROUPS FOR COMMDITY AND SERVICES	معدل التضخم% Inflation Rates%				الرقم القياسي CPI				الأقسام والمجموعات الرئيسية للسلع والخدمات
	2010/2011	2011/2012	2012/2013	2013/2014	2010/2011	2011/2012	2012/2013	2013/2014	
<b><u>FURNISHINGS,HOUSEHOLD EQUIPMENTAND ROUTINE MAINTENANCE OF THE HOUSE</u></b>	<b><u>3.6</u></b>	<b><u>5.4</u></b>	<b><u>5.4</u></b>	<b><u>11.7</u></b>	<b><u>103.4</u></b>	<b><u>109.0</u></b>	<b><u>114.9</u></b>	<b><u>128.3</u></b>	<b>الاتاث والتجهيزات و المعدات المنزلية والصيانة</b>
Furniture , furnishing,carpets and other floor covering	1.3	4.8	8.4	13.2	101.3	106.2	115.2	130.4	الاتاث و التجهيزات والسجاد وغطية الارضيات الاخرى
Household Textiles	6.2	10.2	7.8	17.4	103.7	114.3	123.3	144.7	المفروشات المنزلية
Household appliances	0.7	5.5	5.0	9.2	100.7	106.3	111.6	121.8	الاجهزة المنزلية
Glassware, tableware and household utensils	0.4	0.8	3.9	10.2	100.4	101.2	105.1	115.8	الادوات المنزلية و ادوات المائدة
Tools and equipment for house and garden	0.4	2.2	1.1	6.1	100.5	102.7	103.8	110.1	ادوات و معدات المنازل و الحدائق
Goods and services for routine household maintenance mainten	4.4	5.0	5.0	11.3	104.7	110.0	115.5	128.5	السلع والخدمات الاعتيادية لصيانة المنازل
<b><u>HEALTH</u></b>	<b><u>1.2</u></b>	<b><u>1.0</u></b>	<b><u>7.5</u></b>	<b><u>11.2</u></b>	<b><u>101.2</u></b>	<b><u>102.2</u></b>	<b><u>109.9</u></b>	<b><u>122.2</u></b>	<b>الرعاية الصحية</b>
Medical products, appliances and equipment	0.1	0.0	5.7	13.3	100.0	100.0	105.7	119.7	المنتجات و الاجهزة و المعدات الطبية
Out-patient services	4.2	1.9	13.2	8.9	104.2	106.2	120.3	130.9	خدمات مرضى العيادات الخارجية
Hospital services	1.5	2.8	6.7	7.7	101.5	104.4	111.4	120.0	خدمات المستشفيات
<b><u>TRANSPORT</u></b>	<b><u>0.9</u></b>	<b><u>1.4</u></b>	<b><u>2.5</u></b>	<b><u>7.1</u></b>	<b><u>101.0</u></b>	<b><u>102.5</u></b>	<b><u>105.1</u></b>	<b><u>112.5</u></b>	<b>النقل والمواصلات</b>
Purchase of vehicles	1.0	1.3	7.7	10.5	101.0	102.3	110.2	121.7	شراء المركبات
Operation of personal transport equipment	2.8	3.1	1.4	3.2	103.0	106.2	107.7	111.2	المنفق على النقل الخاص
Transport services	0.2	0.9	1.7	7.7	100.2	101.1	102.8	110.7	خدمات النقل
<b><u>COMMUNICATIONS</u></b>	<b><u>0.2</u></b>	<b><u>-3.8</u></b>	<b><u>-0.3</u></b>	<b><u>0.7</u></b>	<b><u>100.2</u></b>	<b><u>96.4</u></b>	<b><u>96.1</u></b>	<b><u>96.7</u></b>	<b>الاتصالات السلكية واللاسلكية</b>
Postal services	0.0	0.0	5.1	1.6	100.0	100.0	105.1	106.8	خدمات البريد
Telephone and telefax services	—	-3.7	-5.1	-4.3	95.2	91.7	87.0	83.3	معدات الهاتف والفاكس
Telephone and telefax services	0.3	-3.8	-0.2	0.9	100.3	96.5	96.3	97.1	خدمات الهاتف والفاكس
<b><u>RECREATION AND CULTURE</u></b>	<b><u>4.5</u></b>	<b><u>9.1</u></b>	<b><u>7.9</u></b>	<b><u>14.0</u></b>	<b><u>104.9</u></b>	<b><u>114.5</u></b>	<b><u>123.6</u></b>	<b><u>140.9</u></b>	<b>الثقافة والترفيه</b>
Audio,visual, photographic,information processing equipment	-2.3	-3.2	0.0	2.7	99.6	96.4	96.4	99.0	معدات الصوت و الصورة و معدات التصوير و تجهيز المعلومات
Other recreational items and equipment, gardens and pets	—	0.1	0.0	1.1	100.2	100.3	100.3	101.4	الاصناف والمعدات الترفيهية الأخرى ومتعلقاتها
Recreational and cultural services	0.5	1.1	0.0	3.0	100.5	101.6	101.6	104.7	الخدمات الثقافية و الترفيهية
Newspapers, books and stationery	5.4	13.7	8.0	11.2	105.4	119.8	129.4	143.9	الصحف و الكتب و الادوات الكتابية
Package holidays	7.9	13.5	13.0	22.3	108.6	123.2	139.2	170.3	الرحلات السياحية المنظمة
<b><u>EDUCATION</u></b>	<b><u>20.9</u></b>	<b><u>12.9</u></b>	<b><u>11.1</u></b>	<b><u>5.3</u></b>	<b><u>118.5</u></b>	<b><u>133.8</u></b>	<b><u>148.7</u></b>	<b><u>156.5</u></b>	<b>التعليم</b>
Pre- primary and primary education	19.3	12.8	11.6	4.6	117.5	132.6	148.0	154.9	التعليم قبل الابتدائي و التعليم الاساسي
Secondary education	24.9	16.9	12.7	3.0	124.2	145.1	163.5	168.4	التعليم الثانوي
Post-Secondary Non-Tertiary education	1.8	4.6	6.6	1.7	101.8	106.5	113.5	115.4	التعليم فوق المتوسط
Tertiary education	19.9	9.7	8.7	10.2	116.1	127.4	138.4	152.5	التعليم العالي
Education not definable by level	—	2.4	0.0	0.0	107.9	110.5	110.5	110.5	التعليم غير محدد المستوى
<b><u>RESTAURANTS AND HOTELS</u></b>	<b><u>10.3</u></b>	<b><u>4.0</u></b>	<b><u>12.2</u></b>	<b><u>16.6</u></b>	<b><u>110.1</u></b>	<b><u>114.5</u></b>	<b><u>128.5</u></b>	<b><u>149.8</u></b>	<b>المطاعم والفنادق</b>
Catering Services	10.5	4.2	12.2	16.7	110.4	115.0	129.1	150.6	الوجبات الجاهزة
Accommodation services	-8.5	-15.5	6.0	1.5	91.5	77.3	82.0	83.2	خدمات الفنادق
<b><u>MISCELLANEOUS GOODS AND SERVICES</u></b>	<b><u>4.7</u></b>	<b><u>2.8</u></b>	<b><u>0.9</u></b>	<b><u>0.2</u></b>	<b><u>101.7</u></b>	<b><u>104.5</u></b>	<b><u>105.4</u></b>	<b><u>105.7</u></b>	<b>السلع و الخدمات المتنوعة</b>
Personal care	0.1	1.2	0.6	1.9	100.1	101.3	101.8	103.8	العناية الشخصية
Personal effects	15.0	15.8	3.4	-5.8	113.4	131.4	135.9	128.0	امتعة شخصية
Insurance	14.8	0.0	0.0	0.0	100.0	100.0	100.0	100.0	التأمين
Other services	0.5	0.0	0.2	0.3	100.0	100.0	100.2	100.5	خدمات أخرى



Quarterly CPI from main section and groups for 2012,2013  
and percentage change for the same quarter of the previous year  
(Urban Egypt)

الأرقام القياسية لأسعار المستهلكين الربع سنوية للأقسام والمجموعات الرئيسية لعامي ٢٠١٣ ، ٢٠١٤ ،

ونسب التغير عن عامي ٢٠١٢ ، ٢٠١٣  
(حضر الجمهورية)

(5/1)Ann.  
(January 2010=100)

ملحق (١/٥)  
(يناير ٢٠١٠=١٠٠)

SECTIONS /GROUPS FOR COMMDITY AND SERVICES	نسبة التغير * %				الأرقام القياسية				الإقسام والمجموعات الرئيسية للسلع والخدمات
	% Percentage Change *				Consumer Price Index				
	ابريل- يونية Apr.-Jun 2014	يناير-مارس Jan - Mar 2014	اكتوبر-ديسمبر Oct - Dec 2013	يوليه-سبتمبر Jul - Sep 2013	ابريل- يونية Apr.-Jun 2014	يناير-مارس Jan - Mar 2014	اكتوبر-ديسمبر Oct - Dec 2013	يوليه-سبتمبر Jul - Sep 2013	
<b>ALL ITEMS</b>	<b>8.5</b>	<b>10.3</b>	<b>11.7</b>	<b>11.4</b>	<b>145.4</b>	<b>143.7</b>	<b>140.9</b>	<b>137.3</b>	الرقم العام
<b>FOOD AND NON-ALCOHOLIC BEVERAGES</b>	<b>12.1</b>	<b>16.6</b>	<b>17.3</b>	<b>15.8</b>	<b>171.8</b>	<b>170.3</b>	<b>164.9</b>	<b>160.4</b>	الطعام والمشروبات
Food	12.4	16.7	17.3	15.6	173.4	171.8	166.2	161.6	الطعام
Bread and cereals	2.0	7.3	14.4	17.0	154.5	154.5	154.5	154.3	الحبوب والخبز
Meat	15.6	16.4	17.8	15.4	182.3	179.0	172.3	163.9	اللحوم
Fish and seafood	26.7	26.6	24.4	16.2	174.4	166.7	154.6	149.1	الاسماك والمأكولات البحرية
Milk, cheese and eggs	19.0	23.7	20.1	15.3	165.9	167.2	155.6	146.5	الألبان والجبن والبيض
Oils and fats	5.0	8.5	7.8	7.3	137.6	138.3	133.9	132.5	الزيوت والدهون
Fruit	7.1	8.5	9.5	16.7	141.8	138.2	133.7	137.2	الفاكهة
Vegetables	11.1	23.7	23.9	27.8	241.8	241.1	240.6	237.2	الخضروات
Suger ,jam,honny,chocolate and confectionery	3.6	3.8	3.5	2.1	123.1	122.5	119.7	119.4	السكر والأغذية السكرية
Other food products	15.5	14.3	9.4	7.6	139.4	136.3	127.2	123.2	منتجات غذائية أخرى
NON ALCOHOLIC BEVERAGES	4.8	15.3	16.5	22.7	128.2	128.2	127.4	126.8	المشروبات
Coffee,tea and cocoa	2.2	10.6	12.5	22.0	125.1	125.1	123.8	122.9	البن والشاي والكاكاو
Mineral waters,soft drinks, fruit,vegetable and juices	8.8	23.2	23.2	24.1	133.3	133.3	133.3	133.3	المياه المعدنية والغازية والعصائر الطبيعية
<b>AL COHOLIC BEVERAGES, YOBACCO AND NARCOTICS</b>	<b>8.2</b>	<b>5.6</b>	<b>8.2</b>	<b>8.1</b>	<b>235.2</b>	<b>229.6</b>	<b>218.4</b>	<b>218.1</b>	المشروبات الكحولية والدخان
AL COHOLIC BEVERAGES	0.0	20.2	20.2	20.2	120.2	120.2	120.2	120.2	المشروبات الكحولية
Tobacco	8.2	5.7	8.3	8.1	235.4	229.8	218.6	218.2	الدخان
<b>CLOTHING AND FOOTWEAR</b>	<b>0.9</b>	<b>2.3</b>	<b>5.2</b>	<b>3.4</b>	<b>114.0</b>	<b>112.4</b>	<b>113.9</b>	<b>110.5</b>	الملابس والأحذية
Clothing	1.1	2.5	5.3	3.1	112.2	110.3	112.1	107.8	الملابس
Clothing materials	6.3	0.2	0.2	0.2	110.2	103.7	103.7	103.7	الاقمشة
Garments	1.0	2.7	5.9	3.3	112.7	110.7	112.8	108.0	الملابس الجاهزة
Other articles of clothing and clothing accessories	0.0	1.7	1.9	1.9	102.9	102.9	102.9	102.9	الملابس الأخرى ومستلزماتها
Cleaning,repair,and hire of clothing	0.0	0.0	0.0	0.7	111.1	111.1	111.1	111.1	التنظيف والإصلاح وتأجير الملابس
Footwear	0.1	1.7	4.6	4.6	121.4	121.4	121.4	121.4	الأحذية وإصلاحها
Shoes & other footwear	0.0	1.4	4.4	4.4	121.6	121.6	121.6	121.6	الأحذية
Repair & hire of footwear	4.7	15.4	15.4	15.4	115.4	115.4	115.4	115.4	إصلاح الأحذية
<b>HOUSING,WATER,ELECTRICITY, GAS AND OTHER FUELS</b>	<b>2.3</b>	<b>1.3</b>	<b>3.7</b>	<b>5.6</b>	<b>116.5</b>	<b>115.1</b>	<b>116.4</b>	<b>113.2</b>	المسكن والمياه والكهرباء والغاز والوقود
Actual rentals for housing	0.0	0.0	0.0	0.0	105.7	105.7	105.7	105.7	إيجار المسكن
Imputed rentals for housing	0.0	0.0	0.0	0.0	108.1	108.1	108.1	108.1	الإيجار المحتسب للمسكن
Maintenance and repair of the dwelling	10.6	8.3	12.0	8.9	135.3	132.1	127.7	124.1	صيانة وإصلاح المسكن
Water supply and miscellaneous services relating to the dwelling	23.7	22.0	13.4	0.0	123.8	122.1	113.5	100.1	المياه والخدمات المتنوعة المتعلقة بالمسكن
Electricity, gas and other fuels	3.2	-1.4	14.0	39.0	156.5	147.6	163.2	145.9	الكهرباء والغاز ومواد الوقود الأخرى

SECTIONS /GROUPS FOR COMMDITY AND SERVICES	نسبة التغير * %				الأرقام القياسية				الأقسام والمجموعات الرئيسية للسلع والخدمات
	% Percentage Change *				Consumer Price Index				
	ابريل- يونية Apr.-Jun 2014	يناير-مارس Jan - Mar 2014	اكتوبر-ديسمبر Oct - Dec 2013	يولية-سبتمبر Jul - Sep 2013	ابريل- يونية Apr.-Jun 2014	يناير-مارس Jan - Mar 2014	اكتوبر-ديسمبر Oct - Dec 2013	يولية-سبتمبر Jul - Sep 2013	
<b><u>FURNISHINGS,HOUSEHOLD EQUIPMENT AND ROUTINE MAINTENANCE OF THE HOUSE</u></b>	<b>11.0</b>	<b>11.7</b>	<b>13.3</b>	<b>9.1</b>	<b>134.5</b>	<b>132.0</b>	<b>130.2</b>	<b>124.9</b>	<b>الأثاث والتجهيزات و المعدات المنزلية والصيانة</b>
Furniture , furnishing,carpets and other floor covering	10.1	9.9	16.6	17.8	136.5	131.1	127.9	126.8	الأثاث و التجهيزات والسجاد واغطية الارضيات الاخرى
Household Textiles	9.2	15.3	27.0	20.7	145.1	147.3	151.2	143.3	المفروشات المنزلية
Household appliances	4.9	8.1	13.6	11.0	123.9	123.0	122.4	119.6	الاجهزة المنزلية
Glassware, tableware and household utensils	14.7	11.2	6.6	6.6	124.8	119.2	108.8	108.8	الادوات المنزلية و ادوات المائدة
Tools and equipment for house and garden	11.0	7.9	2.6	2.4	117.0	113.2	105.6	105.4	ادوات و معدات المنازل و الحدائق
Goods and services for routine household maintenance mainten	12.3	12.2	11.8	6.5	136.2	133.4	131.7	125.1	السلع والخدمات الاعتيادية لصيانة المنازل
<b><u>HEALTH</u></b>	<b>12.0</b>	<b>10.7</b>	<b>9.1</b>	<b>10.6</b>	<b>128.6</b>	<b>124.0</b>	<b>114.8</b>	<b>114.8</b>	<b>الرعاية الصحية</b>
Medical products, appliances and equipment	12.8	13.0	13.5	13.5	128.0	123.2	113.5	113.5	المنتجات و الاجهزة و المعدات الطبية
Out-patient services	8.5	5.7	5.2	8.4	131.8	128.4	121.5	121.5	خدمات مرضى العيادات الخارجية
Hospital services	13.5	9.0	0.0	4.3	126.6	121.6	111.5	111.5	خدمات المستشفيات
<b><u>TRANSPORT</u></b>	<b>6.8</b>	<b>6.3</b>	<b>7.5</b>	<b>4.4</b>	<b>114.2</b>	<b>113.0</b>	<b>112.7</b>	<b>109.1</b>	<b>النقل والمواصلات</b>
Purchase of vehicles	2.3	3.9	8.0	9.6	113.3	113.3	112.2	112.2	شراء المركبات
Operation of personal transport equipment	4.5	1.8	3.0	3.3	114.4	110.1	110.0	109.8	المنفق على النقل الخاص
Transport services	9.6	9.6	9.7	3.5	114.4	114.4	114.3	107.7	خدمات النقل
<b><u>COMMUNICATIONS</u></b>	<b>1.6</b>	<b>1.3</b>	<b>-0.1</b>	<b>0.0</b>	<b>97.0</b>	<b>97.0</b>	<b>95.4</b>	<b>95.5</b>	<b>الاتصالات السلكية واللاسلكية</b>
Postal services	0.0	0.0	0.0	6.1	106.1	106.1	106.1	106.1	خدمات البريد
Telephone and telefax services	-5.0	-5.0	-5.0	-1.7	81.5	81.5	81.5	84.4	خدمات الهاتف والفاكس
Telephone and telefax services	1.8	1.5	0.0	0.0	97.4	97.4	95.7	95.7	معدات الهاتف والفاكس
<b><u>RECREATION AND CULTURE</u></b>	<b>14.9</b>	<b>12.9</b>	<b>17.2</b>	<b>14.0</b>	<b>144.6</b>	<b>141.4</b>	<b>145.5</b>	<b>136.4</b>	<b>الثقافة والترفيه</b>
Audio,visual, photographic,information processing equipment	2.0	2.9	5.7	3.5	100.3	100.7	100.0	97.9	معدات الصوت و الصورة و معدات التصوير و تجهيز المعلومات
Other recreational items and equipment, gardens and pets	3.3	1.3	1.3	0.4	103.7	101.7	101.7	100.8	الأصناف والمعدات الترفيهية الأخرى ومتعلقاتها
Recreational and cultural services	9.7	2.6	0.0	0.0	112.2	105.0	102.3	102.3	الخدمات الثقافية و الترفيهية
Newspapers, books and stationery	10.6	10.6	10.6	9.1	142.8	142.8	142.8	132.0	الصحف و الكتب و الادوات الكتابية
Package holidays	20.8	18.9	27.5	22.6	169.9	165.6	175.6	162.0	الرحلات السياحية المنظمة
<b><u>EDUCATION</u></b>	<b>3.7</b>	<b>3.7</b>	<b>3.7</b>	<b>11.4</b>	<b>157.9</b>	<b>157.9</b>	<b>157.9</b>	<b>152.2</b>	<b>التعليم</b>
Pre- primary and primary education	2.6	2.6	2.6	12.1	156.2	156.2	156.2	152.3	التعليم قبل الابتدائى و التعليم الاساسى
Secondary education	0.2	0.2	0.2	12.6	168.8	168.8	168.8	168.5	التعليم الثانوي
Post-Secondary Non-Tertiary education	0.0	0.0	0.0	7.1	115.4	115.4	115.4	115.4	التعليم فوق المتوسط
Tertiary education	10.4	10.4	10.4	9.3	156.1	156.1	156.1	141.4	التعليم العالي
Education not definable by level	0.0	0.0	0.0	0.0	110.6	110.6	110.6	110.6	التعليم غير محدد المستوى
<b><u>RESTAURANTS AND HOTELS</u></b>	<b>6.1</b>	<b>11.8</b>	<b>22.6</b>	<b>21.3</b>	<b>148.6</b>	<b>147.2</b>	<b>145.8</b>	<b>142.1</b>	<b>المطاعم والفنادق</b>
Catering Services	6.2	11.9	22.8	21.5	149.4	147.9	146.5	142.8	الوجبات الجاهزة
Accommodation services	0.0	0.0	0.0	5.4	81.8	81.8	81.8	81.8	خدمات الفنادق
<b><u>MISCELLANEOUS GOODS AND SERVICES</u></b>	<b>0.5</b>	<b>0.4</b>	<b>0.1</b>	<b>0.8</b>	<b>106.3</b>	<b>106.1</b>	<b>105.4</b>	<b>105.3</b>	<b>السلع و الخدمات المتنوعة</b>
Personal care	2.3	3.0	2.3	1.5	104.9	104.5	103.8	103.0	العناية الشخصية
Personal effects	-5.5	-8.5	-8.2	-0.5	129.1	128.7	126.5	129.4	امتعة شخصية
Insurance	0.0	0.0	0.0	0.0	100.0	100.0	100.0	100.0	التأمين
Other services	0.0	0.1	0.4	0.4	100.4	100.4	100.4	100.4	خدمات أخرى

Ann.( 6/1 )  
 Inflation Rates Series for all Item  
 Urban Egypt  
 ( Calender years )

ملحق (١/٦)  
 سلسلة معدلات التضخم للرقم العام  
 حضر الجمهورية  
 (سنوات ميلادية)

Years	حضر Urban	السنوات
1998	3.1	١٩٩٨
1999	2.4	١٩٩٩
2000	2.7	٢٠٠٠
2001	2.3	٢٠٠١
2002	2.7	٢٠٠٢
2003	4.2	٢٠٠٣
2004	16.5	٢٠٠٤
2005	4.8	٢٠٠٥
2006	7.7	٢٠٠٦
2007	9.5	٢٠٠٧
2008	18.3	٢٠٠٨
2009	11.8	٢٠٠٩
2010	11.1	٢٠١٠
2011	10.1	٢٠١١
2012	7.1	٢٠١٢
2013	9.5	٢٠١٣

(Fiscal years ) (سنوات مالية)

Years	حضر Urban	السنوات
1997/1998	3.8	١٩٩٨/١٩٩٧
1998/1999	2.3	١٩٩٩/١٩٩٨
1999/2000	2.8	٢٠٠٠/١٩٩٩
2000/2001	2.4	٢٠٠١/٢٠٠٠
2001/2002	2.4	٢٠٠٢/٢٠٠١
2002/2003	3.1	٢٠٠٣/٢٠٠٢
2003/2004	10.4	٢٠٠٤/٢٠٠٣
2004/2005	11.4	٢٠٠٥/٢٠٠٤
2005/2006	4.2	٢٠٠٦/٢٠٠٥
2006/2007	10.9	٢٠٠٧/٢٠٠٦
2007/2008	11.7	٢٠٠٨/٢٠٠٧
2008/2009	16.2	٢٠٠٩/٢٠٠٨
2009/2010	11.7	٢٠١٠/٢٠٠٩
2010/2011	11.0	٢٠١١/٢٠١٠
2011/2012	8.6	٢٠١٢/٢٠١١
2012/2013	6.9	٢٠١٣/٢٠١٢
2013/2014	10.1	٢٠١٤/٢٠١٣

**الأوزان المستخدمة في الترجيح للأقسام والمجموعات الرئيسية  
من واقع بحث الدخل والإنفاق والإستهلاك**

**٢٠٠٩/٢٠٠٨**

Weights of major components of derived for  
all items and main sections from the (2008/2009)  
of Household, Income Expenditure  
and Consumption (HIEC) Survey

SECTIONS / GROUPS FOR COMMODITIES AND SERVICES	Rural ريف		إجمالي الريف Total rural	Urban حضر						إجمالي الحضر Total Urban	إجمالي الجمهورية Total Egypt	الأقسام والمجموعات الرئيسية للملح والخدمات
	قبلى	بحرى		الحدود	مدن القناة	قبلى	بحرى	الاسكندرية	القاهرة			
	Upper	Lower		Forntier	Canal	Upper	Lower	Alex.	Cairo			
<b>All Items</b>	<u>1809.2652</u>	<u>2755.0846</u>	<u>4564.3498</u>	<u>181.1912</u>	<u>370.4060</u>	<u>1193.2583</u>	<u>1280.8328</u>	<u>750.0073</u>	<u>1659.9545</u>	<u>5435.6502</u>	<u>10000.0000</u>	<b>الرقم العام</b>
<b>FOOD AND NON-ALCOHOLIC BEVERAGES</b>	<u>904.9781</u>	<u>1346.6574</u>	<u>2251.6355</u>	<u>83.9692</u>	<u>153.9096</u>	<u>470.4957</u>	<u>546.0685</u>	<u>314.8950</u>	<u>600.3263</u>	<u>2169.6644</u>	<u>4421.2999</u>	<b>الطعام والمشروبات</b>
Food	874.9057	1312.3336	2187.2393	80.6105	148.0871	454.2030	529.4926	305.1417	576.5554	2094.0903	4281.3296	الطعام
Bread and cereals	158.2843	258.7411	417.0253	10.4520	20.0959	63.7385	82.1730	36.1901	76.4317	289.0813	706.1066	الخبز والحبوب
Meat	249.2208	357.9053	607.1262	21.6707	39.4982	131.4166	133.6849	84.0889	165.6830	576.0423	1183.1685	اللحوم والدواجن
Fish and seafood	33.9220	54.2173	88.1393	5.4780	16.5620	23.5590	45.5557	27.0825	39.1688	157.4060	245.5452	الأسماك والماكولات البحرية
Milk, cheese and eggs	93.4920	163.8817	257.3737	10.6344	23.5387	62.6783	70.0328	58.6859	93.3112	318.8814	576.2551	الالبان والجبن والبيض
Oils and fats	96.0716	110.1207	206.1923	5.8798	10.7068	44.0096	43.5982	22.5023	52.4795	179.1762	385.3685	الزيوت والدهون
Fruit	50.8003	86.0445	136.8448	7.0794	9.3986	30.9782	40.7277	22.9840	40.4580	151.6260	288.4708	الفاكهة
Vegetables	137.1314	202.6023	339.7337	14.2852	18.2612	69.0204	79.2704	37.3087	72.4333	290.5792	630.3129	الخضروات
Suger ,jam,honey,chocolate and confectionery	43.3280	60.2378	103.5658	3.8935	7.5080	21.3302	26.7015	10.9940	26.1622	96.5895	200.1553	السكر والأغذية السكرية
Other Food products	12.6554	18.5828	31.2382	1.2375	2.5176	7.4721	7.7484	5.3051	10.4276	34.7084	65.9466	منتجات غذائية أخرى
Non -Alcoholic Beverages	30.0724	34.3238	64.3962	3.3587	5.8225	16.2928	16.5759	9.7533	23.7709	75.5741	139.9703	المشروبات
Coffee,tea and cocoa	22.8857	25.3436	48.2293	1.8056	3.3396	10.8243	10.8236	6.2511	13.7813	46.8254	95.0547	البن والشاي والكاكاو
Mineral waters,soft drinks,fruit and vegetable juices	7.1867	8.9802	16.1669	1.5531	2.4829	5.4685	5.7524	3.5022	9.9896	28.7486	44.9155	المياه المعدنية والغازية والعصائر الطبيعية
<b>ALCOHOLIC BEVERAGES,TOBACCO AND NARCOTICS</b>	<u>54.3351</u>	<u>71.6174</u>	<u>125.9526</u>	<u>4.2224</u>	<u>7.8152</u>	<u>29.3340</u>	<u>28.8629</u>	<u>16.1808</u>	<u>32.6041</u>	<u>119.0195</u>	<u>244.9721</u>	<b>المشروبات الكحولية والدخان</b>
ALCOHOLIC_BEVERAGES	0.0009	0.0114	0.0124	0.0175	0.0013	0.0385	0.0008	0.0031	0.0962	0.1574	0.1698	المشروبات الكحولية
Tobacco	54.3342	71.6060	125.9402	4.2049	7.8139	29.2955	28.8621	16.1777	32.5079	118.8621	244.8023	الدخان
<b>CLOTHING AND FOOTWEAR</b>	<u>114.8616</u>	<u>171.9502</u>	<u>286.8118</u>	<u>12.0385</u>	<u>19.5041</u>	<u>69.6708</u>	<u>78.3803</u>	<u>41.4877</u>	<u>72.8314</u>	<u>293.9127</u>	<u>580.7245</u>	<b>الملابس والأحذية</b>
Clothing	93.4723	138.3536	231.8259	9.9029	15.7184	56.0168	62.9751	32.8124	58.8785	236.3042	468.1301	الملابس
Clothing materials	13.4222	12.6923	26.1146	0.5167	0.3070	3.5592	2.5985	0.4805	0.5006	7.9625	34.0771	الأقمشة
Garments	69.0807	113.0533	182.1340	8.5870	14.4806	47.0726	55.7387	30.5917	52.7930	209.2636	391.3976	الملابس الجاهزة
Other clothes and accessories	4.7183	5.9707	10.6890	0.4263	0.5402	2.0971	2.3239	1.0507	1.4604	7.8986	18.5876	الملابس الأخرى ومستلزماتها
Cleaning,repair and hire of clothing	6.2511	6.6372	12.8883	0.3728	0.3907	3.2879	2.3140	0.6895	4.1246	11.1795	24.0678	التنظيف والإصلاح وتأجير الملابس
Footwear	21.3893	33.5966	54.9859	2.1357	3.7856	13.6540	15.4052	8.6752	13.9528	57.6085	112.5944	الأحذية
Shoes and other Footwear	20.6430	32.4389	53.0819	2.0936	3.6771	13.1875	14.9291	8.4237	13.6794	55.9904	109.0723	الأحذية
Repair and hire of Footwear	0.7463	1.1577	1.9040	0.0421	0.1085	0.4665	0.4761	0.2515	0.2734	1.6181	3.5221	إصلاح الأحذية
<b>HOUSING,WATER,ELECTRICITY,GAS AND OTHER FUELS</b>	<u>302.2412</u>	<u>468.7027</u>	<u>770.9439</u>	<u>33.2017</u>	<u>66.1071</u>	<u>233.1200</u>	<u>232.8656</u>	<u>119.0551</u>	<u>314.2325</u>	<u>998.5820</u>	<u>1769.5258</u>	<b>المسكن والمياه والكهرباء والغاز و الوقود</b>
Actual rentals for housing	4.9262	12.5273	17.4535	5.9849	6.1490	31.5678	27.6615	13.8863	36.9051	122.1545	139.6080	الإيجار الفعلي للمسكن
Imputed rentals for housing	221.0793	343.4833	564.5627	21.1538	45.0324	143.0214	150.9875	77.6580	198.6549	636.5081	1201.0708	الإيجار المحتسب للمسكن
Maintenance and repair of the dwelling	10.0100	14.3938	24.4038	1.2032	3.3434	11.4612	9.2950	5.2200	21.4552	51.9781	76.3818	صيانة وإصلاح المسكن
Water supply and miscellaneous services relating to the dwelling	16.2512	31.5464	47.7976	1.7687	2.8633	12.4793	12.9144	7.3121	18.3032	55.6410	103.4387	المياه والخدمات المتنوعة المتعلقة بالمسكن
Electricity, gas and other fuels	49.9745	66.7519	116.7263	3.0910	8.7189	34.5904	32.0072	14.9787	38.9140	132.3003	249.0266	الكهرباء والغاز ومواد الوقود الأخرى

Weights of major components of derived for all items and main section  
2009/2008 from income, expenditure and consumption survey

Ann.(7/1)

ملحق (7/1)

SECTIONS / GROUPS FOR COMMODITIES AND SERVICES	Rural ريف		إجمالي الريف Total rural	Urban حضر						إجمالي الحضر Total Urban	إجمالي الجمهورية Total Egypt	الأقسام والمجموعات الرئيسية للسلع والخدمات
	قبلى	بحرى		الحدود Forntier	مدن القناة Canal	قبلى	بحرى	الاسكندرية Alex.	القاهرة Cairo			
	Upper	Lower				Upper	Lower	Alex.	Cairo			
<b>FURNISHINGS,HOUSEHOLD EQUIPMENT AND ROUTINE MAINTENANCE OF THE HOUSE</b>	66.9589	92.6519	159.6108	6.9479	14.5974	47.2020	47.7135	28.1967	60.2325	204.8899	364.5007	<b>الأثاث والتجهيزات والمعدات المنزلية والصيانة</b>
Furniture, furnishings, carpets and other floor coverings	3.9369	6.9969	10.9338	1.1326	2.2215	2.4815	4.0670	2.9951	4.5513	17.4489	28.3827	الأثاث والتجهيزات والسجاد وأغطية الأرضيات الأخرى
Household Textiles	11.0106	12.9767	23.9874	1.1307	1.0095	5.1092	5.3478	1.7142	3.5094	17.8209	41.8082	المفروشات المنزلية
Household appliances	7.8954	11.7491	19.6445	0.6747	1.9372	5.1008	7.2505	2.6057	7.2396	24.8085	44.4530	الأجهزة المنزلية
Glassware, tableware and household utensils	5.3417	6.1466	11.4883	0.5366	0.3582	2.5474	2.9647	0.8878	1.6319	8.9265	20.4148	الأدوات الزجاجية وأدوات المائدة والأدوات المنزلية
Tools and equipment for house and garden	3.0390	4.1943	7.2332	0.2642	0.2594	1.7439	1.5461	0.7488	1.1971	5.7594	12.9927	أدوات ومعدات المنازل والحدائق
Goods and services for routine household maintenance	35.7353	50.5883	86.3236	3.2091	8.8116	30.2193	26.5373	19.2451	42.1032	130.1257	216.4493	السلع والخدمات الاعتيادية ومستلزمات صيانة المنازل
<b>HEALTH</b>	81.9136	161.8425	243.7561	4.7176	23.6969	66.6865	77.4525	50.5319	120.9062	343.9917	587.7478	<b>الرعاية الصحية</b>
Medical products, appliances and equipment	44.1364	96.1982	140.3346	2.2767	14.1230	39.3086	48.1576	32.9087	75.0391	211.8136	352.1482	المنتجات والأجهزة والمعدات الطبية
Out-patient services	20.6134	34.5880	55.2014	1.3791	5.0862	14.6279	16.4608	10.4779	25.1228	73.1548	128.3562	خدمات مرضى العيادات الخارجية
Hospital services	17.1638	31.0563	48.2201	1.0618	4.4878	12.7500	12.8341	7.1453	20.7444	59.0233	107.2434	خدمات المستشفيات
<b>TRANSPORT</b>	56.0624	97.0114	153.0738	11.1657	25.2863	59.8194	54.5521	41.3576	116.7579	308.9390	462.0128	<b>النقل والمواصلات</b>
Purchase of vehicles	5.4674	12.6052	18.0725	4.0108	7.0511	7.4877	6.5577	5.5920	20.9044	51.6037	69.6763	شراء المركبات
Operation of personal transport equipment	6.6868	10.3254	17.0122	3.7075	7.0789	15.3090	14.3225	7.7283	42.2774	90.4236	107.4358	المتفقد على النقل الخاص
Transport services	43.9083	74.0808	117.9891	3.4473	11.1564	37.0226	33.6719	28.0373	53.5761	166.9116	284.9007	خدمات النقل
<b>COMMUNICATIONS</b>	33.1870	55.4674	88.6544	4.8773	10.7361	38.7149	37.4799	22.2328	55.3484	169.3894	258.0438	<b>الاتصالات السلكية واللاسلكية</b>
Postal services	0.0283	0.0136	0.0419	0.0181	0.0014	0.0149	0.0073	0.0023	0.0012	0.0452	0.0871	خدمات البريد
Telephone and telefax services	1.2460	1.5149	2.7609	0.2249	0.6142	1.3576	0.9090	0.3447	0.9154	4.3658	7.1267	معدات خدمات الهاتف والفاكس
Telephone and fax service	31.9127	53.9389	85.8516	4.6342	10.1205	37.3424	36.5636	21.8858	54.4318	164.9784	250.8300	خدمات الهاتف والفاكس
<b>RECREATION AND CULTURE</b>	21.2536	48.4136	69.6672	2.6259	8.9123	25.2018	33.5737	18.1272	43.8207	132.2617	201.9289	<b>الثقافة والترفيه</b>
Audio,visual,photographic, information processing equipment	5.0472	7.2303	12.2774	0.3513	1.3312	3.6451	3.8065	1.5208	4.1706	14.8254	27.1029	معدات الصوت والصورة ومعدات التصوير وتجهيز المعلومات
Other recreational items and equipment, gardens and pets	1.4441	2.4179	3.8620	0.1485	0.2275	0.5592	1.1991	0.3692	0.7700	3.2736	7.1356	الأصناف والمعدات الترفيهية الأخرى ومتعلقاتها
Recreational items and equipment	1.9883	8.2358	10.2241	0.4004	0.7340	3.0760	5.6984	5.9923	5.5672	21.4682	31.6923	الخدمات الترفيهية والترفيهية
Newspapers, books and stationery	7.6556	14.6952	22.3508	0.8926	2.0600	7.4211	7.9830	4.2558	9.3157	31.9283	54.2791	الصحف والكتب والأدوات الكتابية
Package holidays	5.1185	15.8344	20.9529	0.8331	4.5597	10.5005	14.8866	5.9891	23.9972	60.7661	81.7190	الرحلات السياحية المنظمة
<b>EDUCATION</b>	28.7771	70.4159	99.1930	2.7348	13.4244	51.6610	53.2727	36.3558	94.3563	251.8050	350.9980	<b>التعليم</b>
Pre- primary and primary education	15.9507	42.4491	58.3997	1.3993	6.7171	27.5399	27.1191	16.9596	48.9998	128.7347	187.1344	التعليم قبل الابتدائي والتعليم الاساسي
Secondary education	6.5434	18.4459	24.9893	0.5592	3.0059	11.2934	11.7051	8.8766	18.9174	54.3575	79.3468	التعليم الثانوي العام والفنى
Post-Secondary Non- Tertiary education	0.7475	0.8214	1.5689	0.0390	0.1403	1.2875	0.9123	1.1658	1.6249	5.1697	6.7386	التعليم بعد الثانوي والفنى
Tertiary education	5.4986	8.6044	14.1030	0.7330	3.5186	11.4843	13.4303	9.1390	24.5911	62.8963	76.9993	التعليم العالى
Unspecified level of education	0.0369	0.0951	0.1321	0.0043	0.0426	0.0559	0.1059	0.2150	0.2232	0.6469	0.7789	التعليم غير محدد المستوى
<b>RESTAURANTS AND HOTELS</b>	84.9435	89.5387	174.4821	6.5491	12.3117	54.4954	47.5601	30.4837	89.2245	240.6245	415.1067	<b>المطاعم والفنادق</b>
Catering services	83.5822	88.1901	171.7722	6.2720	12.0123	53.4303	46.8136	30.3629	88.9988	237.8899	409.6622	الوجبات الجاهزة
Accommodation services	1.3613	1.3486	2.7099	0.2771	0.2994	1.0651	0.7465	0.1208	0.2257	2.7346	5.4445	خدمات الفنادق
<b>MISCELLANEOUS GOODS AND SERVICES</b>	59.7530	80.8155	140.5686	8.1411	14.1048	46.8568	43.0509	31.1030	59.3138	202.5705	343.1391	<b>السلع والخدمات المتنوعة</b>
Personal care	34.3789	48.1234	82.5022	3.4288	8.3250	26.8602	25.2977	19.3402	38.7014	121.9533	204.4555	العناية الشخصية
Personal effects	7.7652	9.8376	17.6027	2.4723	1.5635	5.2267	5.7279	2.7554	5.6737	23.4195	41.0222	أمتعة شخصية
Insurance	5.0085	12.5516	17.5601	1.4622	2.6269	7.8472	7.6192	5.7764	10.1227	35.4546	53.0147	التأمين
Other services	12.6005	10.3031	22.9035	0.7779	1.5894	6.9227	4.4061	3.2310	4.8160	21.7431	44.6467	خدمات اخرى غير مصنفة في مكان آخر