



جمهورية مصر العربية  
الجهاز المركزي للتعبئة العامة والإحصاء  
Arab Republic of Egypt  
Central Agency for Public Mobilization & Statistics

**النشرة الشهرية  
للأرقام القياسية لأسعار المستهلكين  
إبريل ٢٠١٤**

**Monthly Bulletin of  
Consumer Price Index (CPI)  
Apr. 2014**



جمهورية مصر العربية  
الجهاز المركزي للتعبئة العامة والإحصاء  
Arab Republic of Egypt  
Central Agency for Public Mobilization & Statistics

**النشرة الشهرية  
للأرقام القياسية لأسعار المستهلكين  
إبريل ٢٠١٤**

**Monthly Bulletin of  
Consumer Price Index (CPI)  
Apr. 2014**

عند استخدام إحصاءاتنا  
يرجى الإشارة إلى  
الجهاز المركزي للتعبئة العامة والإحصاء

إصدار مايو ٢٠١٤

Issue of May. 2014

رقم المرجع 56 - 22321-2014

<http://www.capmas.gov.eg>

## تقديم

تعتبر الأرقام القياسية لأسعار المستهلكين أحد أهم المؤشرات الإحصائية والاقتصادية وأكثرها ارتباطاً بحياة الأفراد اليومية بالإضافة إلى أثرها على القرارات التي تتخذ في المجالات الاقتصادية.

وتصور الأرقام القياسية لأسعار المستهلكين التغير في مستويات الأسعار للسلع والخدمات في أسواق التجزئة كأحد المؤشرات الهامة لقياس التضخم، كما تمثل أحد الأدوات الضرورية المستخدمة في حساب الدخل القومي بالأسعار المثبتة وكذا قياس التغير في مستويات الأجور الحقيقية وهي الأجور الفعلية بعد تخليصها من أثر تغيرات الأسعار.

صدرت أول سلسلة للأرقام القياسية عام ١٩١٤ تحت اسم الأرقام القياسية لنفقة المعيشة باتخاذ السنة المالية ١٩١٣/١٩١٤ كسنة أساس عن مدينة القاهرة فقط ، وفي يناير ١٩٤٠ صدرت السلسلة الثانية تحت نفس الاسم باتخاذ سنة ١٩٣٩ كسنة أساس لمدينة القاهرة أيضاً ، وإعتباراً من يوليو عام ١٩٦٧ صدرت السلسلة الثالثة تحت اسم الأرقام القياسية لأسعار المستهلكين باتخاذ السنة المالية ١٩٦٦ / ١٩٦٧ كسنة أساس لتغطي ١١ مدينة ، ٦ مناطق ريفية ، وإعتباراً من يوليو ١٩٨٨ صدرت السلسلة الرابعة باتخاذ السنة المالية ١٩٨٦ / ١٩٨٧ كسنة أساس لتغطي جميع محافظات الجمهورية ، وتوالت السلاسل الزمنية للأرقام القياسية لأسعار المستهلكين حتى السلسلة التاسعة التي صدرت إعتباراً من سبتمبر ٢٠١٠ باتخاذ شهر يناير ٢٠١٠ كفترة أساس.

والجهاز إذ يقدم هذه السلسلة الحديثة من الأرقام القياسية لأسعار المستهلكين ليرجو أن يسهم في تلبية الاحتياجات الإحصائية للباحثين والمخططين ومتخذي القرار .

والله ولي التوفيق .،،،،،،

لواء / أبو بكر الجندي

رئيس الجهاز المركزي للتعبئة العامة والإحصاء

## **PREFACE**

The Consumer Price Index ( **CPI** ) is one of the most important statistical and economic indicators as it is related to the daily life of people as well as the decisions making processes and economic policies .

( **CPI** ) reflects the changes in the levels of prices of commodities and services at the retail market as one of important indicators of inflation. It is also considered an important tools used for GDP calculation with fixed prices, in addition to measure changes in real wages levels after eliminating price changes effect.

The first series of ( **CPI** ) was published in 1914 named household expenditure index using the fiscal year 1913/ 1914 as a base period and covering Cairo city only. At January 1940 the second series was published with the same name by using 1939 as a base period. The third series began at July 1967 named ( **CPI** ) by using the fiscal year 1966/1967 as a base period and covering 11 cities and 6 rural areas. The fourth series published at July 1988 by using the fiscal year 1986/1987 as a base period and covering all **Egypt** governorates. The series of (CPI) continued until the ninth series which published on September 2010 by using January 2010 as a base period.

**CAPMAS** hopes that the new series of the ( **CPI** ) will be helpfull researchers, planners and policy makers.

**ABOUBAKR M. ELGENDY**  
**CAPMAS, PRESIDENT .**

**الفهرس**  
**Index**

CONTENTS	رقم الصفحة Page No.	المحتويات
<b>Indicators</b>	1	مؤشرات
<b>Methodology</b>	5	منهجية الإحصائية
<b>Table (2)</b>		<b>جدول رقم (1)</b>
❖ CPI for main sections and groups: Urban and total Egypt	11	❖ الأرقام القياسية لأسعار المستهلكين والأوزان للأقسام والمجموعات الرئيسية: للحضر وإجمالي الجمهورية
<b>Table (2)</b>		<b>جدول رقم (2)</b>
❖ CPI for main sections and groups: Urban Regions	14	❖ الأرقام القياسية لأسعار المستهلكين للأقسام والمجموعات الرئيسية: للمناطق حضرية
<b>Table (3)</b>		<b>جدول رقم (3)</b>
❖ CPI for main sections and groups: for Rural Regions and Egypt	19	❖ الأرقام القياسية لأسعار المستهلكين للأقسام والمجموعات الرئيسية: للمناطق الريفية وريف الجمهورية
<b>Table (4)</b>		<b>جدول رقم (4)</b>
❖ CPI for selected items: Urban, Rural and total Egypt	22	❖ الأرقام القياسية لأسعار المستهلكين لبعض السلع المختارة: حضر وريف وإجمالي الجمهورية
<b>Table (5)</b>		<b>جدول رقم (5)</b>
❖ CPI for selected items: Urban Regions	24	❖ الأرقام القياسية لأسعار المستهلكين لبعض السلع المختارة: مناطق حضرية
<b>Table (6)</b>		<b>جدول رقم (6)</b>
❖ CPI for selected items: Rural Regions	27	❖ الأرقام القياسية لأسعار المستهلكين لبعض السلع المختارة: مناطق ريفية
<b>Annex:</b>		<b>ملاحق:</b>
<b>Ann.(1)</b>		<b>ملحق (1)</b>
❖ CPI series according to main Section Urban, Rural and total Egypt	30	❖ سلسلة زمنية للأرقام القياسية لأسعار المستهلكين حسب الأقسام الرئيسية حضر وريف وإجمالي الجمهورية
❖ Charts for all items and food & non- alcoholic beverages: Urban Egypt Rural Egypt Total Egypt	37	❖ رسوم بيانية للرقم القياسي العام والطعام والمشروبات: حضر الجمهورية ريف الجمهورية إجمالي الجمهورية
<b>Ann.(2)</b>		<b>ملحق (2)</b>
CPI series for all items and food & non – alcoholic beverages Section according to Regions	39	❖ سلسلة زمنية للرقم القياسي العام والطعام والمشروبات حسب المناطق:

CONTENTS	رقم الصفحة Page No.	المحتويات
<u>Ann.(3)</u>  All items and percentage Change for CPI, Urban, Rural and total Egypt	43	<u>ملحق ( ٣ )</u>  الرقم القياسي العام ونسب التغير لأسعار المستهلكين حضر وريف وإجمالي الجمهورية
<u>Ann ( 4 )</u>  CPI for calendar and fiscal years	47	<u>ملحق ( ٤ )</u>  الأرقام القياسية لأسعار المستهلكين لسنوات ميلادية ومالية
<u>Ann ( 5 )</u>  CPI and percentage change Quarterly for main section and groups, Urban Egypt	59	<u>ملحق ( ٥ )</u>  الأرقام القياسية لأسعار المستهلكين ونسب التغير الربع سنوية للأقسام والمجموعات الرئيسية حضر الجمهورية.
<u>Ann ( 6 )</u>  Inflation Rates Series For all Item Urban Egypt	61	<u>ملحق (٦)</u>  سلسلة معدلات التضخم للرقم العام حضر الجمهورية
<u>Ann ( 7 )</u>  Weights of major components of derived for all items and main section from income, expenditure and consumption survey 2008/2009 Urban, Rural and total Egypt.	63	<u>ملحق ( ٧ )</u>  الأوزان المستخدمة في التوزيع للأقسام والمجموعات الرئيسية من واقع بحث الدخل والإنفاق والإستهلاك ٢٠٠٨/٢٠٠٩.

المؤشرات الرئيسية  
Main Indicators

All items and food & non-alcoholic beverages, and rates of change February 2014 (January 2010 = 100)

الرقم العام و الطعام والمشروبات و نسب التغير فبراير ٢٠١٤  
(يناير ٢٠١٠ = ١٠٠)

Urban Egypt

حضر الجمهورية

الطعام والمشروبات Food & non-alcoholic beverages	الرقم العام All Items	المؤشرات Indicators	
169.7	143.9	Index Number	الرقم القياسي
0.3	1.0	Change (%) Jan. 2014	نسبة التغير عن شهر يناير
15.7	9.8	Change (%) Feb. 2013	نسبة التغير عن شهر فبراير

Rural Egypt

ريف الجمهورية

الطعام والمشروبات Food & non-alcoholic beverages	الرقم العام All Items	المؤشرات Indicators	
170.1	149.3	Index Number	الرقم القياسي
0.2	0.9	Change (%) Jan. 2014	نسبة التغير عن شهر يناير ٢٠١٤
16.5	10.8	Change (%) Feb. 2013	نسبة التغير عن شهر فبراير ٢٠١٣

Total Egypt

إجمالي الجمهورية

الطعام والمشروبات Food & non-alcoholic beverages	الرقم العام All Items	المؤشرات Indicators	
169.9	146.4	Index Number	الرقم القياسي
0.2	1.0	Change (%) Jan. 2014	نسبة التغير عن شهر يناير ٢٠١٤
16.1	10.2	Change (%) Feb. 2013	نسبة التغير عن شهر فبراير ٢٠١٣

المؤشرات التفصيلية  
Detailed Indicators

Indicators of Consumer Prices Indices  
for the month of Apr. 2014  
Basis (January 2010 = 100)

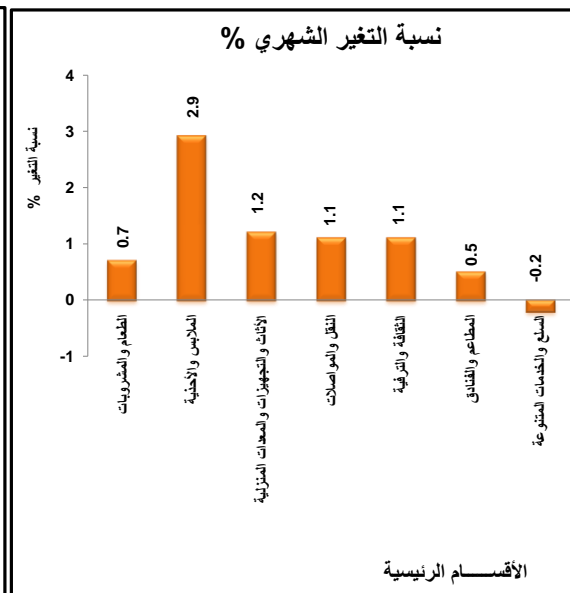
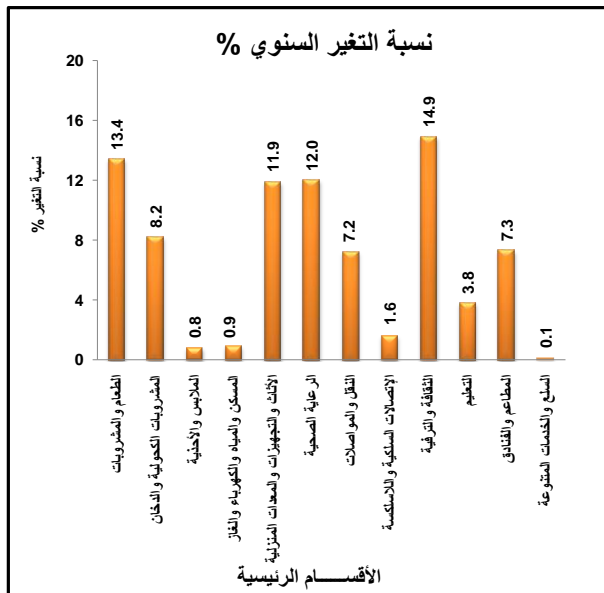
مؤشرات الأرقام القياسية لأسعار المستهلكين  
عن شهر إبريل 2014  
بأساس (يناير 2010 = 100)

**First: Urban Egypt**

Urban Egypt Consumer Prices Index for Mar. 2014 reached to 145.7 , registered monthly increase 0.6% Compared with Mar. 2014 and annually increases 8.9% Compared with Apr. 2013 and was variables sections as follows:

**أولاً: حضر الجمهورية**  
بلغ الرقم العام لحضر الجمهورية 145.7 مسجلاً بذلك ارتفاعاً قدره 0.6% عن شهر مارس 2014 كما سجل ارتفاعاً قدره 8.9% عن شهر إبريل 2013 وكانت المتغيرات بالأقسام كالتالي :

Sections	التغير السنوي % Annual Change %	التغير الشهري % Monthly Change %	الأقسام	م
Food and non-alcoholic beverages	13.4	0.7	الطعام والمشروبات	-1
Alcoholic_beverages,tobacco and_narcotics	8.2	0.0	المشروبات الكحولية والدخان	-2
Clothing and footwear	0.8	2.9	الملابس والأحذية	-3
Housing,water,electricity,gas_and other fuels	0.9	0.0	المسكن والمياه والكهرباء والغاز	-4
Furnishings,household_equipment and_routine_maintenance_of_the house	11.9	1.2	الأثاث والتجهيزات والمعدات المنزلية	-5
Health	12.0	0.0	الرعاية الصحية	-6
Transport	7.2	1.1	النقل والمواصلات	-7
Communications	1.6	0.0	الإتصالات السلكية واللاسلكية	-8
Recreation and culture	14.9	1.1	الثقافة والترفيهية	-9
Education	3.8	0.0	التعليم	-10
Restaurants and Hotels	7.3	0.5	المطاعم والفنادق	-11
Miscellaneous goods and services	0.1	-0.2	السلع والخدمات المتنوعة	-12





المؤشرات التفصيلية  
Detailed Indicators'

Indicators of Consumer Prices Indices  
for the month of Apr. 2014  
Basis (January 2010 = 100)

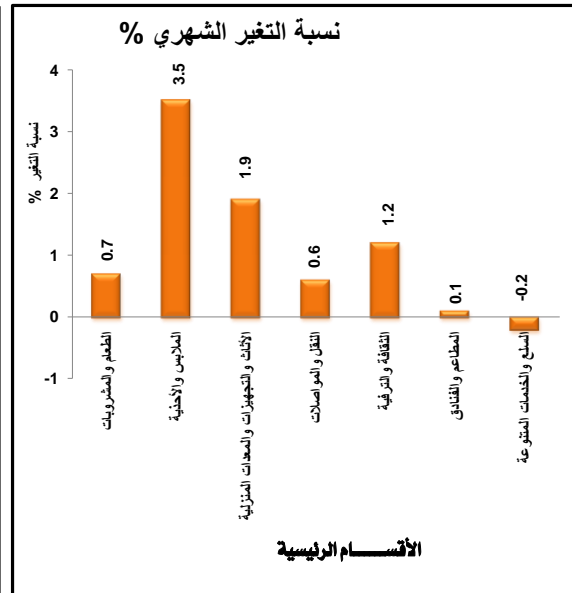
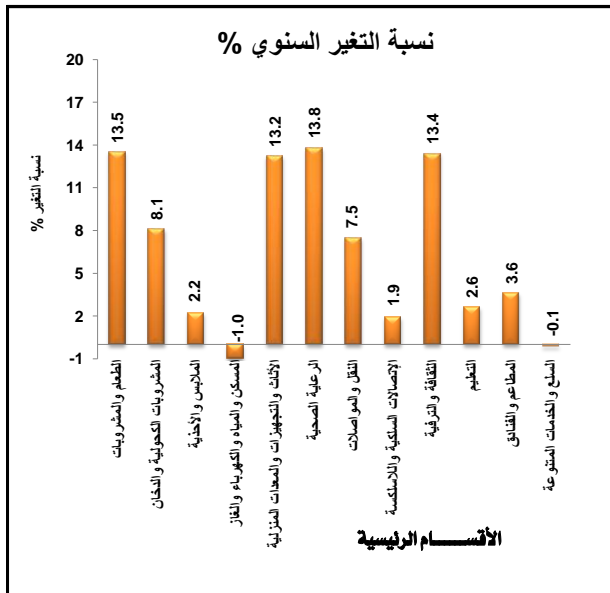
مؤشرات الأرقام القياسية لأسعار المستهلكين  
عن شهر إبريل 2014  
بأساس (يناير 2010 = 100)

ثانياً: ريف الجمهورية

Rural Egypt Consumer Prices Index for Mar. 2014 reached to 151.5 registered monthly increase 0.7% Compared with Mar. 2014 and annually increases 9.3% Compared with Apr. 2013 and was variables sections as follows:

بلغ الرقم العام لريف الجمهورية 151.5 مسجلاً بذلك ارتفاعاً قدره 0.7% عن شهر مارس 2014 كما سجل ارتفاعاً قدره 9.3% عن شهر إبريل 2013 وكانت المتغيرات بالأقسام كالآتي :

Sections	التغير السنوي % Annual Change %	التغير الشهري % Monthly Change %	الأقسام	م
Food and non-alcoholic beverages	13.5	0.7	الطعام والمشروبات	-1
Alcoholic_beverages,tobacco and_narcotics	8.1	0.0	المشروبات الكحولية والدخان	-2
Clothing and footwear	2.2	3.5	الملابس والأحذية	-3
Housing,water,electricity,gas_and other fuels	-1.0	0.0	المسكن والمياه والكهرباء والغاز	-4
Furnishings,household_equipment and_routine_maintenance_of_the house	13.2	1.9	الأثاث والتجهيزات والمعدات المنزلية	-5
Health	13.8	0.0	الرعاية الصحية	-6
Transport	7.5	0.6	النقل والمواصلات	-7
Communications	1.9	0.0	الاتصالات السلكية واللاسلكية	-8
Recreation and culture	13.4	1.2	الثقافة والترفيهية	-9
Education	2.6	0.0	التعليم	-10
Restaurants and Hotels	3.6	0.1	المطاعم والفنادق	-11
Miscellaneous goods and services	-0.1	-0.2	السلع والخدمات المتنوعة	-12



المؤشرات التفصيلية  
Detailed Indicators'

Indicators of Consumer Prices Indices  
for the month of Apr. 2014  
Basis (January 2010 = 100)

مؤشرات الأرقام القياسية لأسعار المستهلكين  
عن شهر إبريل 2014  
بأساس (يناير 2010 = 100)

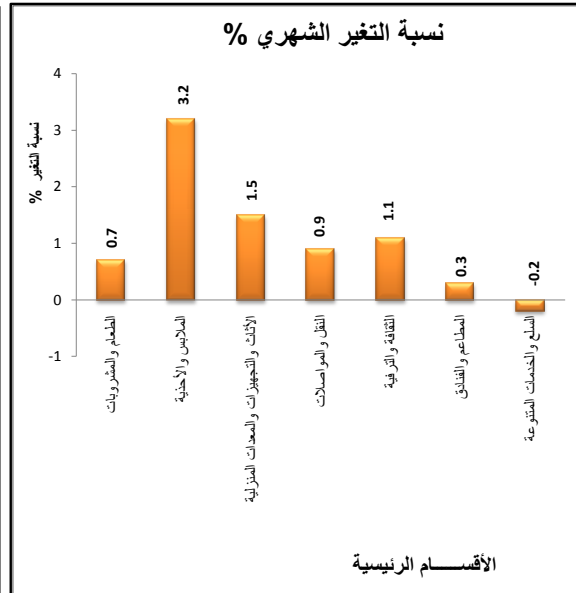
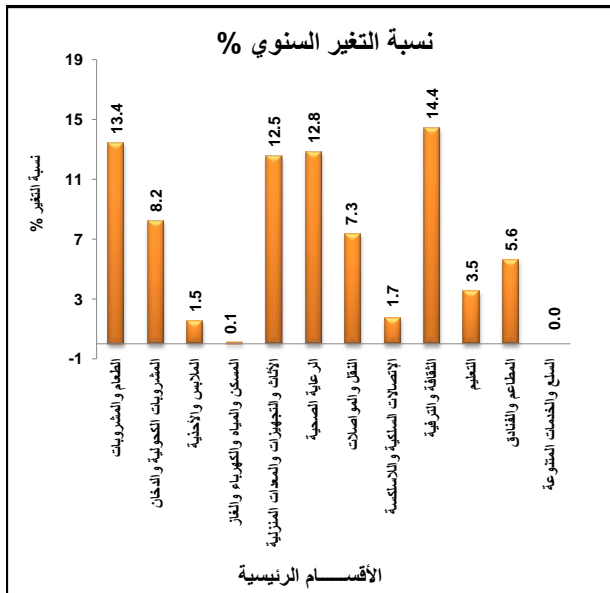
**Third: Total Egypt**

**ثالثاً: اجمالي الجمهورية**

Total Egypt Consumer Prices Index for Mar. 2014 reached to 148.3 registered monthly increase 0.6% Compared with Mar. 2014 and annually increases 9.1% Compared with Apr. 2013 and was variables sections as follows:

بلغ الرقم العام لإجمالي الجمهورية 148.3 مسجلاً بذلك ارتفاعاً قدره 0.6% عن شهر مارس 2014 كما سجل ارتفاعاً قدره 9.1% عن شهر إبريل 2013 وكانت المتغيرات بالأقسام كالآتي :

Sections	التغير السنوي % Annual Change %	التغير الشهري % Monthly Change %	الأقسام	م
Food and non-alcoholic beverages	13.4	0.7	الطعام والمشروبات	-1
Alcoholic_beverages,tobacco and_narcotics	8.2	0.0	المشروبات الكحولية والدخان	-2
Clothing and footwear	1.5	3.2	الملابس والأحذية	-3
Housing,water,electricity,gas_and other fuels	0.1	0.0	المسكن والمياه والكهرباء والغاز	-4
Furnishings,household_equipment and_routine_maintenance_of_the house	12.5	1.5	الأثاث والتجهيزات والمعدات المنزلية	-5
Health	12.8	0.0	الرعاية الصحية	-6
Transport	7.3	0.9	النقل والمواصلات	-7
Communications	1.7	0.0	الإتصالات السلكية واللاسلكية	-8
Recreation and culture	14.4	1.1	الثقافة والترفيهية	-9
Education	3.5	0.0	التعليم	-10
Restaurants and Hotels	5.6	0.3	المطاعم والفنادق	-11
Miscellaneous goods and services	0.0	-0.2	السلع والخدمات المتنوعة	-12



## Methodology:

### Main characteristics for the new series of Consumer Price Index ( CPI ).

#### 1- Prelude :

What is the Consumer Price Index? CPI is the measure of the average change over time in the prices of consumption items - goods and services - that people buy for the every day life.

CAPMAS releases the 9<sup>th</sup> series of consumer price index (CPI ) starting from August 2010.

#### 2- Scope

CAPMAS produces indices for eight geographic areas, which are :

- Cairo
- Canal cities
- Alexandria
- Frontier gov.
- Urban Lower Egypt
- Rural Lower Egypt
- Urban Upper Egypt
- Rural Upper Egypt.

In addition, CAPMAS produces aggregate indices for all Urban, all Rural, and all Egypt.

#### 3- Periodicity

##### (a) Periodicity of price Collection

- Food, industrial commodities and services prices are collected monthly for urban and rural areas from the 1<sup>st</sup> to the 28<sup>th</sup> of each month. The No of outlets is (10085) for urban and (4337) for rural areas.
- For commodity groups characterized by rapid price fluctuations, the prices are collected weekly; examples of such groups are (vegetables, fruits, fresh meat, poultry, fresh fish, birds, eggs).

##### (b) Publishing periodicity

The Bulletin is released monthly on the tenth day of each month following the reference month.

### الخصائص الأساسية لسلسلة الأرقام القياسية لأسعار المستهلكين.

#### ١- تمهيد:

ما هو الرقم القياسي لأسعار المستهلكين؟ هو مقياس لمتوسط التغير الذي يطرأ بمرور الوقت على أسعار البنود الاستهلاكية- أي السلع والخدمات التي تشتري لأغراض الحياة اليومية.

يصدر الجهاز المركزي للتعبئة العامة والإحصاء السلسلة التاسعة للأرقام القياسية لأسعار المستهلكين اعتباراً من بيانات شهر أغسطس ٢٠١٠.

#### ٢- النطاق الجغرافي

يصدر الجهاز المركزي للتعبئة العامة والإحصاء الرقم القياسي لثمانية مناطق جغرافية وتشمل:  
- القاهرة - مدن القناة  
- الإسكندرية - محافظات الحدود  
- حضر وجه بحري - ريف وجه بحري  
- حضر وجه قبلي - ريف وجه قبلي  
و يصدر الرقم القياسي لكل من الحضر والريف وإجمالي الجمهورية.

#### ٣- الدورية

##### (أ) دورية جمع الأسعار

- تجمع أسعار السلع الغذائية و الصناعية والخدمات شهرياً من المناطق الحضرية والريفية خلال الفترة من يوم ١ إلى يوم ٢٨ من كل شهر وعدد مصادرها (١٠٠٨٥) للحضر، (٤٣٣٧) للريف .
- يتم جمع أسعار بعض المجموعات السلعية ذات التغير المستمر في السعر أسبوعياً وتتمثل هذه المجموعات في ( الخضروات - الفاكهة - اللحوم الحمراء الطازجة - الدواجن - الاسماك الطازجة - الطيور - البيض).

##### (ب) دورية إصدار النشرة

تصدر النشرة شهرياً في اليوم العاشر من الشهر التالي لشهر البيان.

#### ٤- فترة الأساس

اتخذت أسعار شهر يناير ٢٠١٠ كشهر أساس لبداية السلسلة الجديدة.

#### ٥- ربط السلسلة الزمنية

- تم تركيب الأرقام القياسية لأسعار المستهلكين للشهور من يناير ٢٠١٠ إلى يولييه ٢٠١٠ باستخدام أوزان بحث الدخل والإنفاق والاستهلاك لعام ٢٠٠٩/٢٠٠٨ وأسعار شهر يناير ٢٠١٠ كشهر أساس.
- تم تركيب الأرقام القياسية لأسعار المستهلكين للشهور من ديسمبر ٢٠٠٩ إلى أغسطس ٢٠٠٩ باستخدام نفس فترة الأساس بالرجوع عكسياً.
- بذلك تتوافر سلسلتين من الأرقام القياسية لأسعار المستهلكين للسنة المالية التي تبدأ من يوليو ٢٠٠٩ إلى يونيه ٢٠١٠ بأساسين مختلفين (أساس سابق يناير ٢٠٠٧، وأساس حالي يناير ٢٠١٠).
- وتعتمد السلسلة الأولى على سلة السلع والخدمات والأوزان المستخرجة من بحث الدخل والإنفاق والإستهلاك ٢٠٠٥/٢٠٠٤ المحدثة سعرياً. بينما تعتمد السلسلة الثانية على سلة حديثة للسلع والخدمات باستخدام الأوزان المستخرجة من بحث الدخل والإنفاق والإستهلاك ٢٠٠٩/٢٠٠٨.

#### 4- Index base period

Prices of January 2010 are used as base period for the new CPI series.

#### 5- Linking CPI Series

- The CPI series compilation for the months from **January 2010 to July 2010** have used the weights of the Household, Income, Expenditure and Consumption survey ( **HIEC** ) for the year 2008/2009 and the prices of January 2010 as a base month.
- Compiling a CPI series from December 2009 to August 2009 using the same base period, but moving backwards.
- So there are two CPI series for the fiscal year beginning from July 2009 to June 2010 using two different base periods (January 2007 and January 2010).
- The first series is based on a basket of goods and services and weights derived from the (2004/2005) **HIEC survey** according to the updated prices, While the second series is based on a basket of new goods and services, and weights derived from the (2008/2009) **HIEC survey**.

#### 6- Classification

The CPI is published according to The International Classification of individual Consumption by Purpose (COICOP-HBS 2003), which is included in the National Accounts System (SNA, 1993). COICOP is a recommended classification by many international organizations as the International Labor Force organization (ILO) and International Monetary Fund (IMF). COICOP is also used in the International Comparison Program (ICP).

#### ٦- الأقسام والمجموعات المكونة للأرقام القياسية لأسعار

##### المستهلكين

تصدر الأرقام القياسية وفقاً لأحدث التقسيمات المعمول بها دولياً وهو تصنيف الإستهلاك الفردي حسب الغرض (COICOP-HBS 2003) والواردة بنظام الحسابات القومية الصادر عام ١٩٩٣ بعد تطويعها لواقع المجتمع المصري أخذاً في الاعتبار جميع الدراسات الدولية الصادرة في هذا الشأن عن منظمة العمل الدولية، وصندوق النقد الدولي، وتصنيفات السلع والخدمات المستخدمة في برنامج المقارنات الدولية والذي تشارك فيه مصر ضمن مجموعتي الدول الإفريقية والآسيوية.

**CPI is published in (12) divisions, (43) main groups, (97) class, (174) sub- class, (479) micro class.**

## 7- Weighting System

- The weights were derived from the (2008/2009) **HIEC survey**. The weight of the commodity item is the ratio of the commodity expenditure to the total of all consumption expenditure.
- Weights have been calculated at the level of divisions, Groups, class, sub class and micro class.
- Given the short time period between the (2008/2009) **HIEC survey** and the base index period in (January 2010), the survey weights have not been updated.

## 8- Computation of the Index

**The CPI compiled on two steps:**

- a- The Jevons index formula (a non weighted geometric mean) is used to calculate the basic index for the(479) micro class items as follows:

$$I_{a,i}^t = I_{a,i}^{t-1} \left( \prod_{k=1}^{k_{a,i}} \frac{P_k^t}{P_k^{t-1}} \right)^{\frac{1}{k_{a,i}}}$$

**Where:**

$I_{a,i}^{t-1}$  : The previous index for category items (i) in area (a).

$K_{a,i}$  : The number of commodities in category items (i) in area (a).  
a=1,2,...,8 ; i=1,2, ... , 479

$P_K^t$  : Price of available commodity or service in category item (i) in the current month(t).

- b- The formula for the calculation of the CPI is short- term basis, thus each current month's price is compared to the previous month's price. The formula is as follows:

**وتصدر الأرقام القياسية مقسمة إلى (١٢) قسماً رئيسياً، (٤٣) مجموعة رئيسية، (٩٧) مجموعة فرعية، (١٧٤) مجموعة جزئية، (٤٧٩) مجموعة سلعية وخدمية أكثر تفصيلاً.**

## ٧- الأوزان المستخدمة في تركيب الرقم القياسي

- استخرجت الأوزان المستخدمة في تركيب الرقم القياسي لأسعار المستهلكين من نتائج بحث الدخل والإنفاق والإستهلاك لعام ٢٠٠٨/٢٠٠٩ حيث أعطى لكل مفردة سلعية علي مستوي المناطق الجغرافية وزن يساوي نسبة المنفق علي هذه السلعة إلي إجمالي الإنفاق الاستهلاكي للجمهورية.
- يتم حساب الأوزان علي مستوي الأقسام والمجموعات الرئيسية والمجموعات الفرعية والمجموعات الجزئية والمجموعات السلعية والخدمية الأكثر تفصيلاً.
- نظراً لقصر الفترة الزمنية بين بحث الدخل والإنفاق والإستهلاك ٢٠٠٨/٢٠٠٩ وفترة الأساس يناير ٢٠١٠ لم تستخدم المعادلة الرياضية الخاصة بتحديث الأوزان بين الفترتين.

## ٨- تركيب الرقم القياسي

يتم تركيب الرقم القياسي لأسعار المستهلكين على مرحلتين:

- أ- يتم استخدام صيغة Jevons لحساب الرقم القياسي البسيط (غير المرجح) للمجموعات السلعية والخدمية الأكثر تفصيلاً وعددها (٤٧٩) وذلك كالآتي:

**حيث:**

$I_{a,i}^{t-1}$  : الرقم القياسي السابق للمجموعة السلعية (i) بالمنطقة (a).

$K_{a,i}$  : عدد السلع في المجموعة السلعية (i) بالمنطقة (a).

a=1,2,...,8 ; i=1,2, ... , 479

$P_K^t$  : سعر السلعة أو الخدمة في المجموعة السلعية (i) في الشهر الحالي (t).

- ب- استخدمت صيغة لاسبير المعدلة لإظهار الفروق في أسعار الشهر الحالي مقارنة بالشهر السابق وذلك كالآتي:

$$I_{Egypt}^t = \sum_{a=1}^8 \sum_{i=1}^{479} S_{a,i}^{t-1} \left[ \frac{I_{a,i}^t}{I_{a,i}^{t-1}} \right]$$

**Where:**

**حيث:**

$$S_{a,i}^{t-1} = S_{a,i}^0 \times \frac{I_{a,i}^1}{I_{a,i}^0} \times \frac{I_{a,i}^2}{I_{a,i}^1} \times \frac{I_{a,i}^3}{I_{a,i}^2} \times \dots \times \frac{I_{a,i}^{t-1}}{I_{a,i}^{t-2}} = S_{a,i}^0 \times \left( \frac{I_{a,i}^{t-1}}{I_{a,i}^0} \right)$$

**And:**

**و:**

$S_{a,i}^0$ : The relative weights for category items (i) in area (a) for the weight reference period. الوزن النسبي للمجموعة السلعية (i) بالمنطقة (a) في الفترة المرجعية.

$$S_{a,i}^0 = \frac{e_{a,i}^0}{\sum_{a=1}^8 \sum_{i=1}^{479} (e_{a,i}^0)}$$

**Where:**

**حيث:**

$e_{a,i}^0$  : Is the weight as generated from the (2008/2009) **HIEC survey**.

$e_{a,i}^0$  : الوزن المستخرج من بحث الدخل والإنفاق والإستهلاك ٢٠٠٩/٢٠٠٨

$$I_{a,i}^0 = 100$$

## 9- Replacement:

**٩- الإحلال:**

### a. Seasonal Items:

**السلع الموسمية:**

If a product disappeared temporarily (meaning it will not be available for pricing again), its price will be imputed using the short-term relative price change of a similar item. Due to the need for having indices for those products to enable international comparison. This is done by using the following formula:

السلع الموسمية التي تختفي من الاسواق في بعض شهور السنة ، يتم تقدير أسعارها خلال فترة إختفائها وكان من الضروري العمل علي إظهار رقم قياسي لها وذلك لإمكانية إجراء المقارنات الدولية ، وقد استخدمت المعادلة الرياضية الآتية :

$$P_{a,x}^t = P_{a,x}^{t-1} \left( \prod_{\substack{k=1 \\ k \neq x}}^{k_{a,i}} \frac{P_k^t}{P_k^{t-1}} \right)^{\frac{1}{k_{a,i}}}$$

**Where:**

**حيث:**

$P_{a,x}^t$  : Price of missing commodity(x) in category items (i) in area (a) in current month (t).

$P_{a,x}^t$  : سعر السلعة المخبئية (x) في المجموعة السلعية (i) في المنطقة (a) في الشهر الحالي (t).

**b. Permanent items:**

**بد السلع الدائمة:**

In response to economic change and varying consumption pattern, some commodities may disappear permanently from the market. In such situation, if the commodity disappeared for two consecutive months, other similar commodity will be included if there prices are available for two consecutive months.

نظراً للتغيرات الإقتصادية وتغير النمط الإستهلاكي فإنه يمكن إحلال سلعة جديدة محل سلعة أخرى في مكونات سلة السلع بمجرد أن يتوافر سعران متتاليين لبند بديل يمكن إستخدام هذا البند بدلاً من البند الذي إختفي من الأسواق لشهرين متتاليين.

**10 - Data availability:**

**١٠ - إتاحة البيانات:**

Paper - CD - website

ورقي - CD - الموقع الإلكتروني

**الأرقام القياسية لأسعار المستهلكين والأوزان للأقسام  
والمجموعات الرئيسية للحضر وإجمالي الجمهورية  
شهر إبريل ٢٠١٤**

**CPI and weights for main sections and  
groups, Urban and Total Egypt**

**Apr. 2014**



CPI and weights for Main Sections and Groups  
Apr 2014 and percentage change from Mar 2014 and Apr 2013  
Total and Urban Egypt  
( Jan. 2010=100 )

الارقام القياسية لأسعار المستهلكين والاوزان للأقسام والمجموعات الرئيسية  
شهر ابريل 2014 ونسبة التغير عن شهر مارس 2014 و ابريل 2013  
حضر و اجمالى الجمهورية  
( يناير 2010=100 )

Table(1)

جدول (1)

SECTIONS / GROUPS FOR COMMDITIES AND SERVICES	Total Egypt اجمالى الجمهورية				Urban Egypt حضر الجمهورية				الاقسام والمجموعات الرئيسية للسلع والخدمات
	نسبة التغير % عن		الرقم القياسى	الاوزان	نسبة التغير % عن		الرقم القياسى	الاوزان	
	Change%		Index	weights	Change%		Index	weights	
	4/2013	3/2014	4/2014	4/2014	4/2013	3/2014	4/2014	4/2014	
<b>All Items</b>	<b>9.1</b>	<b>0.6</b>	<b>148.3</b>	<b>10000.0</b>	<b>8.9</b>	<b>0.6</b>	<b>145.7</b>	<b>5435.7</b>	<b>الرقم العام</b>
<b>FOOD AND NON-ALCOHOLIC BEVERAGES</b>	<b>13.4</b>	<b>0.7</b>	<b>173.4</b>	<b>4421.3</b>	<b>13.4</b>	<b>0.7</b>	<b>173.2</b>	<b>2169.7</b>	<b>الطعام والمشروبات</b>
Food	13.7	0.8	175.0	4281.3	13.6	0.7	174.9	2094.1	الطعام
Bread and cereals	5.3	0.0	161.9	706.1	3.7	0.0	154.5	289.1	الخبز والحبوب
Meat	14.3	-0.4	180.6	1183.2	14.1	-0.5	181.6	576.0	اللحوم والدواجن
Fish and seafood	28.4	3.3	177.5	245.5	27.9	3.2	176.5	157.4	الأسماك والماكولات البحرية
Milk, cheese and eggs	21.1	-1.6	171.0	576.3	20.4	-1.3	166.0	318.9	الالبان والجبن والبيض
Oils and fats	6.5	-1.0	136.9	385.4	5.6	-0.8	137.3	179.2	الزيوت والدهون
Fruit	6.7	-0.4	139.2	288.5	6.6	-0.3	139.8	151.6	الفاكهة
Vegetables	17.7	5.1	241.3	630.3	17.1	4.8	253.5	290.6	الخضروات
Suger ,jam,honey,chocolate and confectionery	3.7	0.0	123.2	200.2	3.8	0.0	123.1	96.6	السكر والأغذية السكرية
Other Food products	16.2	0.0	140.7	65.9	15.5	0.0	139.4	34.7	منتجات غذائية أخرى
Non-Alcoholic Beverages	4.5	0.0	126.4	140.0	4.9	0.0	128.2	75.6	المشروبات
Coffee,tea and cocoa	2.4	0.0	123.5	95.1	2.5	0.0	125.1	46.8	البن والشاي والكافوا
Mineral waters,soft drinks,fruit and vegetable juices	8.9	0.0	132.5	44.9	8.8	0.0	133.3	28.7	المياه المعدنية والغازية والعصائر الطبيعية
<b>ALCOHOLIC BEVERAGES,TOBACCO AND NARCOTICS</b>	<b>8.2</b>	<b>0.0</b>	<b>234.5</b>	<b>245.0</b>	<b>8.2</b>	<b>0.0</b>	<b>235.2</b>	<b>119.0</b>	<b>المشروبات الكحولية والدخان</b>
ALCOHOLIC BEVERAGES	0.0	0.0	120.1	0.2	0.0	0.0	120.2	0.2	المشروبات الكحولية
Tobacco	8.2	0.0	234.6	244.8	8.2	0.0	235.4	118.9	الدخان
<b>CLOTHING AND FOOTWEAR</b>	<b>1.5</b>	<b>3.2</b>	<b>115.9</b>	<b>580.7</b>	<b>0.8</b>	<b>2.9</b>	<b>113.9</b>	<b>293.9</b>	<b>الملابس والاحذية</b>
Clothing	1.8	4.1	113.9	468.1	0.9	3.7	112.0	236.3	الملابس
Clothing materials	8.3	8.3	112.3	34.1	6.2	6.2	110.2	8.0	الأقمشة
Garments	1.5	4.2	114.5	391.4	0.8	3.9	112.5	209.3	الملابس الجاهزة
Other clothes and accessories	0.0	0.0	103.9	18.6	0.0	0.0	102.9	7.9	الملابس الأخرى ومستلزماتها
Cleaning,repair and hire of clothing	0.0	0.0	115.7	24.1	0.0	0.0	111.1	11.2	التنظيف والإصلاح وتأجير الملابس
Footwear	0.4	0.0	124.2	112.6	0.4	0.0	121.4	57.6	الاحذية
Shoes and other Footwear	0.0	0.0	124.5	109.1	0.0	0.0	121.6	56.0	الأحذية
Repair and hire of Footwear	15.9	0.0	115.9	3.5	15.4	0.0	115.4	1.6	إصلاح الاحذية
<b>HOUSING,WATER,ELECTRICITY,GAS AND OTHER FUELS</b>	<b>0.1</b>	<b>0.0</b>	<b>115.9</b>	<b>1769.5</b>	<b>0.9</b>	<b>0.0</b>	<b>115.3</b>	<b>998.6</b>	<b>المسكن والمياه والكهرباء والغاز والوقود</b>
Actual rentals for housing	0.0	0.0	105.2	139.6	0.0	0.0	105.7	122.2	الإيجار الفعلى للمسكن
Imputed rentals for housing	0.0	0.0	108.1	1201.1	0.0	0.0	108.1	636.5	الإيجار المحتسب للمسكن
Maintenance and repair of the dwelling	9.1	0.7	134.3	76.4	10.6	0.7	135.3	52.0	صيانة وإصلاح المسكن
Water supply and miscellaneous services relating to the dwelling	26.0	0.0	126.1	103.4	23.7	0.0	123.8	55.6	المياه والخدمات المتنوعة المتعلقة بالمسكن
Electricity, gas and other fuels	-8.5	0.0	149.4	249.0	-4.6	0.0	147.6	132.3	الكهرباء والغاز ومواد الوقود الأخرى

Cont.Table(1)

تابع جدول (1)

SECTIONS / GROUPS FOR COMMODITIES AND SERVICES	Total Egypt اجمالى الجمهورية				Urban Egypt حضر الجمهورية				الاقسام والمجموعات الرئيسية للسلع والخدمات
	نسبة التغير % عن		الرقم القياسى	الاوزان	نسبة التغير % عن		الرقم القياسى	الاوزان	
	Change%		Index	weights	Change%		Index	weights	
	4/2013	3/2014	4/2014	4/2014	4/2013	3/2014	4/2014	4/2014	
<b>FURNISHINGS,HOUSEHOLD EQUIPMENT AND ROUTINE MAINTENANCE OF THE HOUSE</b>	<b>12.5</b>	<b>1.5</b>	<b>132.6</b>	<b>364.501</b>	<b>11.9</b>	<b>1.2</b>	<b>134.4</b>	<b>204.89</b>	<b>الأثاث والتجهيزات والمعدات المنزلية والصيانة</b>
Furniture, furnishings, carpets and other floor coverings	11.4	0	136.3	28.383	11.3	0	136.5	17.449	الأثاث والتجهيزات والسجاد وأغطية الأرضيات الأخرى
Household Textiles	8.7	0	142.8	41.808	9.2	0	145.1	17.821	المفروشات المنزلية
Household appliances	5.2	0.2	123.2	44.453	5.1	0.3	123.5	24.808	الأجهزة المنزلية
Glassware, tableware and household utensils	14.9	0	125.3	20.415	14.7	0	124.8	8.927	الأدوات الزجاجية وأدوات المائدة والأدوات المنزلية
Tools and equipment for house and garden	10.9	0	116.6	12.993	10.9	0	117	5.759	ادوات ومعدات المنازل والحدائق
Goods and services for routine household maintenance	14.8	2.4	133.7	216.449	13.6	1.8	136.2	130.126	السلع والخدمات الاعتيادية ومستلزمات صيانة المنازل
<b>HEALTH</b>	<b>12.8</b>	<b>0</b>	<b>130.8</b>	<b>587.748</b>	<b>12</b>	<b>0</b>	<b>128.6</b>	<b>343.992</b>	<b>الرعاية الصحية</b>
Medical products, appliances and equipment	12.9	0	128.3	352.148	12.9	0	128	211.814	المنتجات والأجهزة والمعدات الطبية
Out-patient services	10.4	0	138.5	128.356	8.5	0	131.8	73.155	خدمات مرضى العيادات الخارجية
Hospital services	15.5	0	130.1	107.243	13.6	0	126.6	59.023	خدمات المستشفيات
<b>TRANSPORT</b>	<b>7.3</b>	<b>0.9</b>	<b>114.4</b>	<b>462.013</b>	<b>7.2</b>	<b>1.1</b>	<b>114.2</b>	<b>308.939</b>	<b>النقل والمواصلات</b>
Purchase of vehicles	3.6	0	122.3	69.676	3.3	0	113.3	51.604	شراء المركبات
Operation of personal transport equipment	5.3	4.2	114.7	107.436	5.1	4	114.4	90.424	المنفق على النقل الخاص
Transport services	9.1	0	112.3	284.901	9.7	0	114.4	166.912	خدمات النقل
<b>COMMUNICATIONS</b>	<b>1.7</b>	<b>0</b>	<b>97.6</b>	<b>258.044</b>	<b>1.6</b>	<b>0</b>	<b>97</b>	<b>169.389</b>	<b>الاتصالات السلكية واللاسلكية</b>
Postal services	0	0	106.8	0.087	0	0	106.1	0.045	خدمات البريد
Telephone and telefax services	-4.8	0	82.6	7.127	-5	0	81.5	4.366	معدات خدمات الهاتف والفاكس
Telephone and fax service	1.9	0	98	250.83	1.8	0	97.4	164.978	خدمات الهاتف والفاكس
<b>RECREATION AND CULTURE</b>	<b>14.4</b>	<b>1.1</b>	<b>142.9</b>	<b>201.929</b>	<b>14.9</b>	<b>1.1</b>	<b>143.9</b>	<b>132.262</b>	<b>الثقافة والترفيه</b>
Audio,visual,photographic, information processing equipment	0.5	0	98.9	27.103	2.1	0	100.3	14.825	معدات الصوت والصورة ومعدات التصوير وتجهيز المعلومات
Other recreational items and equipment, gardens and pets	2.4	1.4	102.7	7.136	3.3	2	103.7	3.274	الأصناف والمعدات الترفيهية الأخرى ومتعلقاتها
Recreational items and equipment	9.9	4.6	111.7	31.692	9.7	3.7	112.2	21.468	الخدمات الثقافية والترفيهية
Newspapers, books and stationery	11.5	0	146.8	54.279	10.7	0	142.8	31.928	الصحف والكتب والأدوات المكتبية
Package holidays	21.4	1.2	170.4	81.719	21	1.1	168.4	60.766	الرحلات السياحية المنظمة
<b>EDUCATION</b>	<b>3.5</b>	<b>0</b>	<b>157.8</b>	<b>350.998</b>	<b>3.8</b>	<b>0</b>	<b>157.9</b>	<b>251.805</b>	<b>التعليم</b>
Pre- primary and primary education	2.4	0	155.8	187.134	2.6	0	156.2	128.735	التعليم قبل الابتدائي والتعليم الاساسي
Secondary education	0.1	0	168.4	79.347	0.2	0	168.8	54.357	التعليم الثانوي العام والفنى
Post-Secondary Non- Tertiary education	0	0	115.4	6.739	0	0	115.4	5.17	التعليم بعد الثانوي والفنى
Tertiary education	10.5	0	156.2	76.999	10.4	0	156.1	62.896	التعليم العالى
Unspecified level of education	0	0	110.5	0.779	0	0	110.6	0.647	التعليم غير محدد المستوى
<b>RESTAURANTS AND HOTELS</b>	<b>5.6</b>	<b>0.3</b>	<b>151.7</b>	<b>415.107</b>	<b>7.3</b>	<b>0.5</b>	<b>148.5</b>	<b>240.625</b>	<b>المطاعم والفنادق</b>
Catering services	5.7	0.3	152.6	409.662	7.3	0.5	149.3	237.89	الوجبات الجاهزة
Accommodation services	0	0	83.2	5.445	0	0	81.8	2.735	خدمات الفنادق
<b>MISCELLANEOUS GOODS AND SERVICES</b>	<b>0</b>	<b>-0.2</b>	<b>106.2</b>	<b>343.139</b>	<b>0.1</b>	<b>-0.2</b>	<b>106.3</b>	<b>202.57</b>	<b>السلع والخدمات المتنوعة</b>
Personal care	2.1	0	104.6	204.456	2.3	0	104.9	121.953	العناية الشخصية
Personal effects	-7.7	-1.6	128.3	41.022	-8.3	-1.7	128.7	23.419	أمتعة شخصية
Insurance	0	0	100	53.015	0	0	100	35.455	التأمين
Other services	0	0	100.5	44.647	0	0	100.4	21.743	خدمات اخرى غير مصنفة في مكان آخر

**الأرقام القياسية لأسعار المستهلكين للأقسام  
والمجموعات الرئيسية للمناطق الحضرية**

**شهر إبريل ٢٠١٤**

**CPI for main sections and groups,**

**Urban Regions**

**Apr. 2014**

CPI for Main Sections and Groups  
Apr 2014 and percentage change from Mar 2014 and Apr 2013  
Urban Region  
( Jan. 2010=100 )

الارقام القياسية لأسعار المستهلكين للأقسام والمجموعات الرئيسية  
شهر ابريل 2014 ونسبة التغير عن شهر مارس 2014 و ابريل 2013  
مناطق حضرية  
( يناير 2010=100 )

Table(2) جدول (2)

SECTIONS / GROUPS FOR COMMDITIES AND SERVICES	Lower Egypt حضرى			Alexandria الاسكندرية			Cairo القاهرة			الاقسام والمجموعات الرئيسية للسلع والخدمات
	نسبة التغير % عن		الرقم القياسى	نسبة التغير % عن		الرقم القياسى	نسبة التغير % عن		الرقم القياسى	
	Change%		Index	Change%		Index	Change%		Index	
	4/2013	3/2014	4/2014	4/2013	3/2014	4/2014	4/2013	3/2014	4/2014	
<b>All Items</b>	<b>9.4</b>	<b>0.7</b>	<b>148.4</b>	<b>9.0</b>	<b>0.5</b>	<b>146.0</b>	<b>8.5</b>	<b>0.5</b>	<b>142.4</b>	<b>الرقم العام</b>
<b>FOOD AND NON-ALCOHOLIC BEVERAGES</b>	<b>13.9</b>	<b>0.9</b>	<b>178.7</b>	<b>13.5</b>	<b>0.6</b>	<b>172.0</b>	<b>12.7</b>	<b>0.6</b>	<b>168.6</b>	<b>الطعام والمشروبات</b>
Food	14.1	1.0	180.2	13.7	0.6	173.3	13.0	0.6	170.3	الطعام
Bread and cereals	5.5	0.0	176.9	3.1	0.0	148.3	2.3	0.0	143.6	الخبز والحبوب
Meat	14.2	-0.6	183.3	12.9	-0.6	175.8	13.8	-0.6	181.6	اللحوم والدواجن
Fish and seafood	27.7	3.3	172.1	28.0	3.2	174.1	26.9	2.9	170.5	الاسماك والماكولات البحرية
Milk, cheese and eggs	21.7	-1.6	173.5	19.5	-1.0	160.2	18.6	-1.1	159.5	الالبان والجبن والبيض
Oils and fats	5.3	-0.9	136.8	5.2	-0.6	137.7	6.2	-0.9	139.8	الزيوت والدهون
Fruit	6.7	-0.2	138.4	8.6	-0.5	153.9	6.0	-0.2	133.5	الفاكهة
Vegetables	18.5	5.4	256.7	16.1	4.0	266.5	16.6	4.6	250.7	الخضروات
Suger ,jam,honey,chocolate and confectionery	4.6	0.0	125.5	3.8	0.0	119.4	3.7	0.0	122.4	السكر والأغذية السكرية
Other Food products	16.8	0.0	141.7	13.8	0.0	137.7	14.6	0.0	138.8	منتجات غذائية أخرى
Non-Alcoholic Beverages	4.9	0.0	128.6	5.0	0.0	129.9	5.4	0.0	129.5	المشروبات
Coffee,tea and cocoa	2.3	0.0	124.7	2.5	0.0	126.1	2.8	0.0	125.6	البن والشاي والكاكاو
Mineral waters,soft drinks,fruit and vegetable juices	9.7	0.0	135.9	9.3	0.0	136.8	8.8	0.0	134.9	المياه المعدنية والغازية والعصائر الطبيعية
<b>ALCOHOLIC BEVERAGES,TOBACCO AND NARCOTICS</b>	<b>8.3</b>	<b>0.0</b>	<b>233.4</b>	<b>8.3</b>	<b>0.0</b>	<b>238.4</b>	<b>8.2</b>	<b>0.0</b>	<b>238.1</b>	<b>المشروبات الكحولية والدخان</b>
ALCOHOLIC BEVERAGES	0.0	0.0	119.2	0.0	0.0	120.8	0.0	0.0	119.2	المشروبات الكحولية
Tobacco	8.3	0.0	233.4	8.3	0.0	238.4	8.2	0.0	238.4	الدخان
<b>CLOTHING AND FOOTWEAR</b>	<b>1.0</b>	<b>3.0</b>	<b>114.6</b>	<b>1.0</b>	<b>2.1</b>	<b>110.4</b>	<b>-0.6</b>	<b>3.2</b>	<b>113.4</b>	<b>الملابس والاحذية</b>
Clothing	1.2	3.8	113.0	1.2	2.7	109.1	-0.9	4.2	110.6	الملابس
Clothing materials	6.8	6.8	110.4	3.7	3.7	109.3	7.2	7.2	112.1	الأقمشة
Garments	1.1	4.0	113.4	1.3	2.8	109.4	-1.0	4.6	110.9	الملابس الجاهزة
Other clothes and accessories	0.0	0.0	103.1	0.0	0.0	101.3	0.0	0.0	100.9	الملابس الأخرى ومستلزماتها
Cleaning,repair and hire of clothing	0.0	0.0	115.0	0.0	0.0	108.3	0.0	0.0	109.7	التنظيف والإصلاح وتأجير الملابس
Footwear	0.4	0.0	121.2	0.4	0.0	115.3	0.2	0.0	125.3	الاحذية
Shoes and other Footwear	0.0	0.0	121.4	0.0	0.0	115.3	0.0	0.0	125.5	الاحذية
Repair and hire of Footwear	14.6	0.0	114.6	15.8	0.0	115.8	15.4	0.0	115.4	إصلاح الاحذية
<b>HOUSING,WATER,ELECTRICITY,GAS AND OTHER FUELS</b>	<b>1.0</b>	<b>0.0</b>	<b>111.9</b>	<b>0.3</b>	<b>0.0</b>	<b>118.7</b>	<b>1.4</b>	<b>0.1</b>	<b>112.8</b>	<b>المسكن والمياه والكهرباء والغاز و الوقود</b>
Actual rentals for housing	0.0	0.0	105.4	0.0	0.0	114.3	0.0	0.0	103.7	الإيجار الفعلى للمسكن
Imputed rentals for housing	0.0	0.0	107.2	0.0	0.0	117.8	0.0	0.0	106.7	الإيجار المحتسب للمسكن
Maintenance and repair of the dwelling	5.9	0.5	132.3	5.5	0.3	130.9	17.7	0.8	141.2	صيانة وإصلاح المسكن
Water supply and miscellaneous services relating to the dwelling	27.1	0.0	127.2	20.6	0.0	120.8	21.7	0.0	121.8	المياه والخدمات المتنوعة المتعلقة بالمسكن
Electricity, gas and other fuels	-4.0	0.0	127.3	-7.4	0.0	122.2	-6.3	0.0	133.2	الكهرباء والغاز ومواد الوقود الأخرى

SECTIONS / GROUPS FOR COMMODITIES AND SERVICES	Lower Egypt حضرى بحرى			Alexandria الاسكندرية			Cairo القاهرة			الاقسام والمجموعات الرئيسية للسلع والخدمات
	نسبة التغير % عن		الرقم القياسى	نسبة التغير % عن		الرقم القياسى	نسبة التغير % عن		الرقم القياسى	
	Change%		Index	Change%		Index	Change%		Index	
	3/2013	3/2014	4/2014	4/2013	3/2014	4/2014	4/2013	3/2014	4/2014	
<b>FURNISHINGS,HOUSEHOLD EQUIPMENT AND ROUTINE MAINTENANCE OF THE HOUSE</b>	<b>12.58</b>	<b>1.47</b>	<b>131.58</b>	<b>12.5</b>	<b>2.04</b>	<b>133.43</b>	<b>11.53</b>	<b>0.93</b>	<b>142.51</b>	<b>الأثاث والتجهيزات والمعدات المنزلية والصيانة</b>
Furniture, furnishings, carpets and other floor coverings	10.46	0	132.58	10.36	0	133.33	12.75	0	142.92	الأثاث والتجهيزات والسجاد وأغطية الأرضيات الأخرى
Household Textiles	9.88	0	145.66	10.05	0	158.15	10.52	0	148.59	المفروشات المنزلية
Household appliances	5.27	0.23	123.52	4.13	0.03	121.85	5.32	0.25	124.38	الأجهزة المنزلية
Glassware, tableware and household utensils	14.05	0	124.7	14.81	0	124.18	16.42	0	127.32	الأدوات الزجاجية وأدوات المائدة والأدوات المنزلية
Tools and equipment for house and garden	11.97	0	117.51	11.42	0	117.44	9.99	0	115.58	ادوات ومعدات المنازل والحدائق
Goods and services for routine household maintenance	15.46	2.59	132.38	14.19	3.01	133.86	12.33	1.26	146.43	السلع والخدمات الاعتيادية ومستلزمات صيانة المنازل
<b>HEALTH</b>	<b>12.77</b>	<b>0</b>	<b>131.41</b>	<b>11.55</b>	<b>0</b>	<b>126.63</b>	<b>11.16</b>	<b>0</b>	<b>125.44</b>	<b>الرعاية الصحية</b>
Medical products, appliances and equipment	12.91	0	128.3	13.07	0	128.44	12.71	0	127.72	المنتجات والأجهزة والمعدات الطبية
Out-patient services	10.26	0	140.84	8.25	0	126.97	6.76	0	122.86	خدمات مرضى العيادات الخارجية
Hospital services	15.91	0	130.99	9.43	0	117.8	10.97	0	120.31	خدمات المستشفيات
<b>TRANSPORT</b>	<b>6.73</b>	<b>1.37</b>	<b>111.18</b>	<b>8.91</b>	<b>0.63</b>	<b>116.92</b>	<b>7.31</b>	<b>1.4</b>	<b>116.88</b>	<b>النقل والمواصلات</b>
Purchase of vehicles	3.52	0	113.74	3.24	0	113.94	3	0	112.81	شراء المركبات
Operation of personal transport equipment	6.53	5.17	116.24	4.54	3.55	114.23	5.25	4.07	114.03	المنفق على النقل الخاص
Transport services	7.51	0	108.53	11.33	0	118.25	10.61	0	120.71	خدمات النقل
<b>COMMUNICATIONS</b>	<b>1.83</b>	<b>0</b>	<b>99.39</b>	<b>1.67</b>	<b>0</b>	<b>98.77</b>	<b>1.59</b>	<b>0</b>	<b>93.41</b>	<b>الإتصالات السلكية واللاسلكية</b>
Postal services	0	0	106.54	0	0	105	0	0	108.4	خدمات البريد
Telephone and telefax services	-4.82	0	81.92	-4.53	0	82.86	-4.99	0	81.38	معدات خدمات الهاتف والفاكس
Telephone and fax service	1.97	0	99.83	1.76	0	99.02	1.7	0	93.61	خدمات الهاتف والفاكس
<b>RECREATION AND CULTURE</b>	<b>14.29</b>	<b>1.2</b>	<b>141.64</b>	<b>14.17</b>	<b>1.61</b>	<b>139.23</b>	<b>15.78</b>	<b>1.02</b>	<b>146.6</b>	<b>الثقافة والترفيه</b>
Audio,visual,photographic, information processing equipment	1.34	0	100.16	2.06	0	100.52	2.98	0	100.8	معدات الصوت والصورة ومعدات التصوير وتجهيز المعلومات
Other recreational items and equipment, gardens and pets	0.84	0.51	100.97	4.38	2.54	104.67	7.49	4.4	108.63	الأصناف والمعدات الترفيهية الأخرى ومتعلقاتها
Recreational items and equipment	9.03	4.82	109.89	9.98	4.07	113.44	11.29	2.65	115.64	الخدمات الثقافية والترفيهية
Newspapers, books and stationery	10.93	0	144.06	11.21	0	144.82	10.11	0	141.27	الصحف والكتب والأدوات الكتابية
Package holidays	20.63	1.09	166.37	21.69	1.23	173.03	20.42	1.15	165.03	الرحلات السياحية المنظمة
<b>EDUCATION</b>	<b>3.47</b>	<b>0</b>	<b>157.84</b>	<b>3.35</b>	<b>0</b>	<b>156.84</b>	<b>4.31</b>	<b>0</b>	<b>158.31</b>	<b>التعليم</b>
Pre- primary and primary education	2.31	0	155.28	2.66	0	156.44	2.95	0	156.25	التعليم قبل الابتدائى والتعليم الأساسى
Secondary education	0.08	0	171.85	0.01	0	170.3	0.36	0	166.3	التعليم الثانوي العام والفنى
Post-Secondary Non- Tertiary education	0	0	116.51	0	0	116.19	0	0	114.52	التعليم بعد الثانوي والفنى
Tertiary education	9.83	0	154.01	9.19	0	150.64	10.92	0	159.62	التعليم العالى
Unspecified level of education	0	0	107.14	0	0	115.41	0	0	108.18	التعليم غير محدد المستوى
<b>RESTAURANTS AND HOTELS</b>	<b>5.09</b>	<b>0.26</b>	<b>143.2</b>	<b>5.49</b>	<b>0.3</b>	<b>132.97</b>	<b>9.29</b>	<b>0.69</b>	<b>150.62</b>	<b>المطاعم والفنادق</b>
Catering services	5.13	0.26	144.34	5.51	0.3	133.16	9.31	0.69	150.8	الوجبات الجاهزة
Accommodation services	0	0	72.32	0	0	85.95	0	0	81.84	خدمات الفنادق
<b>MISCELLANEOUS GOODS AND SERVICES</b>	<b>0.13</b>	<b>-0.22</b>	<b>106.18</b>	<b>0.83</b>	<b>-0.12</b>	<b>105.4</b>	<b>0.49</b>	<b>-0.2</b>	<b>105.92</b>	<b>السلع والخدمات المتنوعة</b>
Personal care	2.21	0	104.74	2.36	0	105.45	2.43	0	104.72	العناية الشخصية
Personal effects	-6.67	-1.38	125.11	-5.55	-1.2	122.31	-8.19	-1.65	129.47	أمتعة شخصية
Insurance	0	0	100	0	0	100	0	0	100	التأمين
Other services	0	0	100.55	0	0	100.35	0	0	100.31	خدمات اخرى غير مصنفة في مكان آخر

CPI for Main Sections and Groups  
Apr 2014 and percentage change from Mar 2014 and Apr 2013  
Urban Region  
( Jan. 2010=100 )

الارقام القياسية لأسعار المستهلكين للأقسام والمجموعات الرئيسية  
شهر ابريل 2014 ونسبة التغير عن شهر مارس 2014 و ابريل 2013  
مناطق حضرية  
( يناير 2010=100 )

Cont.Table(2)

تابع جدول (2)

SECTIONS / GROUPS FOR COMMDITIES AND SERVICES	Frontier Governorates الحدود			Canal Cities مدن القناة			Upper Egypt حضر قباى			الاقسام والمجموعات الرئيسية للسلع والخدمات
	نسبة التغير % عن		الرقم القياسى	نسبة التغير % عن		الرقم القياسى	نسبة التغير % عن		الرقم القياسى	
	Change%			Change%			Change%			
	4/2013	3/2014	4/2014	4/2013	3/2014	4/2014	4/2013	3/2014	4/2014	
<b>All Items</b>	<b>8.7</b>	<b>0.6</b>	<b>147.3</b>	<b>9.1</b>	<b>0.6</b>	<b>145.3</b>	<b>8.7</b>	<b>0.6</b>	<b>147.1</b>	<b>الرقم العام</b>
<b>FOOD AND NON-ALCOHOLIC BEVERAGES</b>	<b>12.9</b>	<b>0.7</b>	<b>173.8</b>	<b>13.2</b>	<b>0.7</b>	<b>174.3</b>	<b>13.8</b>	<b>0.8</b>	<b>173.2</b>	<b>الطعام والمشروبات</b>
Food	13.2	0.7	175.7	13.4	0.7	176.1	14.1	0.8	174.9	الطعام
Bread and cereals	3.7	0.0	164.4	4.0	0.0	170.4	2.7	0.0	135.8	الخبز والحبوب
Meat	14.0	-0.4	185.4	12.8	-0.3	181.8	15.4	-0.5	182.8	اللحوم والدواجن
Fish and seafood	31.5	3.1	175.4	27.4	2.8	178.3	29.1	3.8	196.8	الأسماك والماكولات البحرية
Milk, cheese and eggs	23.1	-1.7	169.3	20.8	-1.3	165.4	21.8	-1.5	172.4	الالبان والجبن والبيض
Oils and fats	3.8	-0.4	131.3	5.4	-0.5	133.1	5.8	-0.9	136.3	الزيوت والدهون
Fruit	3.8	-0.5	138.4	6.4	-0.1	138.3	6.5	-0.4	140.4	الفاكهة
Vegetables	14.8	4.1	228.5	15.0	3.9	253.5	17.6	5.1	251.1	الخضروات
Suger ,jam,honey,chocolate and confectionery	4.0	0.0	123.0	4.1	0.0	123.0	2.8	0.0	122.9	السكر والأغذية السكرية
Other Food products	17.1	0.0	140.5	15.0	0.0	138.9	16.7	0.0	139.2	منتجات غذائية أخرى
Non-Alcoholic Beverages	4.3	0.0	127.6	5.2	0.0	128.1	4.2	0.0	125.2	المشروبات
Coffee,tea and cocoa	1.4	0.0	125.0	2.7	0.0	124.7	2.4	0.0	124.5	البن والشاي والكاكاو
Mineral waters,soft drinks,fruit and vegetable juices	7.6	0.0	130.7	8.6	0.0	132.6	8.0	0.0	126.6	المياه المعدنية والغازية والعصائر الطبيعية
<b>ALCOHOLIC BEVERAGES,TOBACCO AND NARCOTICS</b>	<b>7.0</b>	<b>0.0</b>	<b>244.2</b>	<b>8.2</b>	<b>0.0</b>	<b>230.4</b>	<b>8.2</b>	<b>0.0</b>	<b>232.0</b>	<b>المشروبات الكحولية والدخان</b>
<b>ALCOHOLIC BEVERAGES</b>	<b>0.0</b>	<b>0.0</b>	<b>120.0</b>	<b>0.0</b>	<b>0.0</b>	<b>120.0</b>	<b>0.0</b>	<b>0.0</b>	<b>122.7</b>	<b>المشروبات الكحولية</b>
Tobacco	7.0	0.0	244.7	8.2	0.0	230.5	8.2	0.0	232.1	الدخان
<b>CLOTHING AND FOOTWEAR</b>	<b>2.2</b>	<b>3.0</b>	<b>116.0</b>	<b>0.8</b>	<b>3.0</b>	<b>113.3</b>	<b>1.7</b>	<b>2.9</b>	<b>115.4</b>	<b>الملابس والأحذية</b>
Clothing	2.7	3.8	113.9	0.9	3.8	112.0	2.0	3.7	113.9	الملابس
Clothing materials	4.9	4.9	108.0	8.0	8.0	113.6	6.1	6.1	109.9	الأقمشة
Garments	2.9	4.1	114.7	0.8	3.9	112.2	2.0	3.9	114.8	الملابس الجاهزة
Other clothes and accessories	0.0	0.0	103.1	0.0	0.0	103.8	0.0	0.0	104.7	الملابس الأخرى ومستلزماتها
Cleaning,repair and hire of clothing	0.0	0.0	115.3	0.0	0.0	112.1	0.0	0.0	110.0	التنظيف والإصلاح وتأجير الملابس
Footwear	0.2	0.0	126.2	0.4	0.0	118.9	0.5	0.0	121.5	الأحذية
Shoes and other Footwear	0.0	0.0	126.4	0.0	0.0	119.0	0.0	0.0	121.7	الأحذية
Repair and hire of Footwear	12.2	0.0	112.2	15.8	0.0	115.8	16.0	0.0	116.0	إصلاح الأحذية
<b>HOUSING,WATER,ELECTRICITY,GAS AND OTHER FUELS</b>	<b>1.5</b>	<b>0.0</b>	<b>110.2</b>	<b>1.1</b>	<b>0.0</b>	<b>109.5</b>	<b>0.5</b>	<b>0.0</b>	<b>122.8</b>	<b>المسكن والمياه والكهرباء والغاز و الوقود</b>
Actual rentals for housing	0.0	0.0	105.0	0.0	0.0	104.7	0.0	0.0	105.0	الإيجار الفعلى للمسكن
Imputed rentals for housing	0.0	0.0	106.8	0.0	0.0	104.5	0.0	0.0	107.0	الإيجار المحتسب للمسكن
Maintenance and repair of the dwelling	4.9	1.0	125.0	4.6	0.6	124.0	6.1	0.8	132.8	صيانة وإصلاح المسكن
Water supply and miscellaneous services relating to the dwelling	30.9	0.0	131.0	24.1	0.0	124.5	23.9	0.0	124.0	المياه والخدمات المتنوعة المتعلقة بالمسكن
Electricity, gas and other fuels	-2.4	0.0	125.6	-1.0	0.0	128.0	-3.5	0.0	200.4	الكهرباء والغاز ومواد الوقود الأخرى

SECTIONS / GROUPS FOR COMMDITIES AND SERVICES	Frontier Governorates الحدود			Canal Cities مدن القناة			Upper Egypt حضر قبلى			الاقسام والمجموعات الرئيسية للسلع والخدمات
	نسبة التغير % عن		الرقم القياسى	نسبة التغير % عن		الرقم القياسى	نسبة التغير % عن		الرقم القياسى	
	Change%		Index	Change%		Index	Change%		Index	
	4/2013	3/2014	4/2014	4/2013	3/2014	4/2014	4/2013	3/2014	4/2014	
<b>FURNISHINGS,HOUSEHOLD EQUIPMENT</b>	<b>11.82</b>	<b>1.64</b>	<b>129.01</b>	<b>12.86</b>	<b>1.54</b>	<b>131.53</b>	<b>11.29</b>	<b>0.47</b>	<b>129.29</b>	<b>الأثاث والتجهيزات والمعدات المنزلية والصيانة</b>
<b>AND ROUTINE MAINTENANCE OF THE HOUSE</b>										
Furniture, furnishings, carpets and other floor coverings	10.95	0	134.27	10.92	0	135.31	11.42	0	136.88	الأثاث والتجهيزات والسجاد وأغطية الأرضيات الأخرى
Household Textiles	6.09	0	133.71	7.96	0	142.38	8.09	0	140.67	المفروشات المنزلية
Household appliances	12.66	5.18	132.75	4.64	0.34	123.01	4.04	0.02	122.26	الأجهزة المنزلية
Glassware, tableware and household utensils	12.66	0	120.89	17.47	0	127.38	14.23	0	123.99	الأدوات الزجاجية وأدوات المائدة والأدوات المنزلية
Tools and equipment for house and garden	11.35	0	115.87	9.44	0	114.08	10.62	0	117.86	ادوات ومعدات المنازل والحدائق
Goods and services for routine household maintenance	14.16	2.53	127.15	15.82	2.49	131.89	12.96	0.73	129.04	السلع والخدمات الاعتيادية ومستلزمات صيانة المنازل
<b>HEALTH</b>	<b>11.8</b>	<b>0</b>	<b>129.94</b>	<b>12.98</b>	<b>0</b>	<b>131.22</b>	<b>12.51</b>	<b>0</b>	<b>131.51</b>	<b>الرعاية الصحية</b>
Medical products, appliances and equipment	12.42	0	128.14	12.75	0	127.8	12.93	0	128.09	المنتجات والأجهزة والمعدات الطبية
Out-patient services	8.06	0	133.42	10.29	0	139.22	8.74	0	137.72	خدمات مرضى العيادات الخارجية
Hospital services	15.81	0	129.26	17.1	0	132.9	15.98	0	134.9	خدمات المستشفيات
<b>TRANSPORT</b>	<b>3.8</b>	<b>0.36</b>	<b>114.69</b>	<b>6.06</b>	<b>1.34</b>	<b>112.2</b>	<b>7.34</b>	<b>0.79</b>	<b>110.86</b>	<b>النقل والمواصلات</b>
Purchase of vehicles	3.6	0	113.74	3.66	0	114.23	3.31	0	112.86	شراء المركبات
Operation of personal transport equipment	2.01	1.02	122.89	5.95	4.76	116.16	4.05	3.17	111.12	المنفق على النقل الخاص
Transport services	6.36	0	106.97	7.79	0	108.4	9.67	0	110.34	خدمات النقل
<b>COMMUNICATIONS</b>	<b>1.02</b>	<b>0</b>	<b>99.85</b>	<b>1.27</b>	<b>0</b>	<b>98.51</b>	<b>1.6</b>	<b>0</b>	<b>98.11</b>	<b>الإتصالات السلكية واللاسلكية</b>
Postal services	0	0	105.38	0	0	104.81	0	0	106.76	خدمات البريد
Telephone and telefax services	-5.19	0	80.99	-5.31	0	80.53	-5	0	81.51	معدات خدمات الهاتف والفاكس
Telephone and fax service	1.29	0	100.74	1.62	0	99.6	1.82	0	98.71	خدمات الهاتف والفاكس
<b>RECREATION AND CULTURE</b>	<b>11.22</b>	<b>0.77</b>	<b>135.55</b>	<b>16.01</b>	<b>0.9</b>	<b>150.02</b>	<b>14.77</b>	<b>0.77</b>	<b>144.24</b>	<b>الثقافة والترفيه</b>
Audio,visual,photographic, information processing equipment	1.11	0	100.33	3.8	0	101.32	1.2	0	99.41	معدات الصوت والصورة ومعدات التصوير وتجهيز المعلومات
Other recreational items and equipment, gardens and pets	1.06	0.64	101.11	3.32	1.98	103.49	2.54	1.54	102.95	الأصناف والمعدات الترفيهية الأخرى وممتلكاتها
Recreational items and equipment	4.49	2.71	104.66	4.3	1.36	107.22	9.28	3.41	110.21	الخدمات الثقافية والترفيهية
Newspapers, books and stationery	9.55	0	138.51	10.04	0	140.99	11.04	0	143.29	الصحف والكتب والأدوات الكتابية
Package holidays	19.42	1.09	168.22	22.57	1.31	177.52	22.06	0.88	172.64	الرحلات السياحية المنظمة
<b>EDUCATION</b>	<b>3.27</b>	<b>0</b>	<b>156.95</b>	<b>3.5</b>	<b>0</b>	<b>157.94</b>	<b>3.56</b>	<b>0</b>	<b>158.2</b>	<b>التعليم</b>
Pre- primary and primary education	2.05	0	154.16	2.17	0	154.48	2.33	0	157.47	التعليم قبل الإبتدائي والتعليم الأساسي
Secondary education	0.02	0	169.18	0	0	170.67	0.17	0	168.03	التعليم الثانوي العام والفنى
Post-Secondary Non- Tertiary education	0	0	114.47	0	0	117.02	0	0	114.84	التعليم بعد الثانوي والفنى
Tertiary education	8.81	0	155.52	9.97	0	155.78	11.14	0	155.39	التعليم العالى
Unspecified level of education	0	0	105.4	0	0	116.56	0	0	104.52	التعليم غير محدد المستوى
<b>RESTAURANTS AND HOTELS</b>	<b>10.38</b>	<b>0.73</b>	<b>156.04</b>	<b>6.9</b>	<b>0.36</b>	<b>152.5</b>	<b>6.46</b>	<b>0.35</b>	<b>156.69</b>	<b>المطاعم والفنادق</b>
Catering services	10.67	0.75	158.87	7.02	0.36	153.95	6.53	0.35	158.18	الوجبات الجاهزة
Accommodation services	0	0	91.97	0	0	94.09	0	0	81.83	خدمات الفنادق
<b>MISCELLANEOUS GOODS AND SERVICES</b>	<b>-4.87</b>	<b>-1.06</b>	<b>114.89</b>	<b>-0.27</b>	<b>-0.25</b>	<b>105.86</b>	<b>0.03</b>	<b>-0.22</b>	<b>106.08</b>	<b>السلع والخدمات المتنوعة</b>
Personal care	2.37	0	104.53	1.86	0	104.39	2.22	0	104.93	العناية الشخصية
Personal effects	-13.75	-2.77	142.56	-8.95	-1.78	129.17	-8.2	-1.64	128.67	أمتعة شخصية
Insurance	0	0	100	0	0	100	0	0	100	التأمين
Other services	0	0	100.61	0	0	100.29	0	0	100.39	خدمات اخرى غير مصنفة في مكان آخر

**الأرقام القياسية لأسعار المستهلكين للأقسام والمجموعات  
الرئيسية للمناطق الريفية وريف الجمهورية**

**شهر إبريل ٢٠١٤**

**CPI for main sections and groups  
for Rural Regions and Rural Egypt**

**Apr. 2014**



CPI for Main Sections and Groups  
Apr 2014 and percentage change from Mar 2013 and Apr 2013  
Rural Region & Rural Egypt  
( Jan. 2010=100 )

الارقام القياسية لأسعار المستهلكين للأقسام والمجموعات الرئيسية  
شهر ابريل 2014 ونسبة التغير عن شهر مارس 2014 و ابريل 2013  
مناطق ريفية وريف الجمهورية  
( يناير 2010=100 )

Table(3)

جدول (3)

SECTIONS / GROUPS FOR COMMODITIES AND SERVICES	Rural Egypt ريف الجمهورية			Rural Upper Egypt ريف قلى			Rural Lower Egypt ريف بحرى			الاقسام والمجموعات الرئيسية للسلع والخدمات
	نسبة التغير % عن		الرقم القياسى	نسبة التغير % عن		الرقم القياسى	نسبة التغير % عن		الرقم القياسى	
	Change%		Index	Change%		Index	Change%		Index	
	4/2013	3/2014	4/2014	4/2013	3/2014	4/2014	4/2013	3/2014	4/2014	
<b>All Items</b>	<b>9.3</b>	<b>0.7</b>	<b>151.5</b>	<b>9</b>	<b>0.6</b>	<b>153.5</b>	<b>9.5</b>	<b>0.7</b>	<b>150.2</b>	<b>الرقم العام</b>
<b>FOOD AND NON-ALCOHOLIC BEVERAGES</b>	<b>13.5</b>	<b>0.7</b>	<b>173.6</b>	<b>13.8</b>	<b>0.7</b>	<b>173.5</b>	<b>13.3</b>	<b>0.8</b>	<b>173.7</b>	<b>الطعام والمشروبات</b>
Food	13.7	0.8	175	14.1	0.7	175.2	13.4	0.8	174.9	الطعام
Bread and cereals	6.4	0	166.9	5.9	0	153.5	6.7	0	175.1	الخبز والخبز
Meat	14.6	-0.3	179.7	15.5	-0.3	179.9	14	-0.3	179.6	اللحوم والدواجن
Fish and seafood	29.3	3.5	179.2	27.9	3.3	170.7	30.1	3.5	184.4	الأسماك والمأكولات البحرية
Milk, cheese and eggs	21.8	-1.8	177.3	21.9	-1.8	180.4	21.8	-1.8	175.5	الالبان والجبن والبيض
Oils and fats	7.2	-1.1	136.5	8.3	-1.2	139.5	6.3	-1.1	133.9	الزيوت والدهون
Fruit	6.7	-0.5	138.4	7.1	-1	147.6	6.4	-0.2	133	الفاكهة
Vegetables	18.3	5.4	230.8	19.1	4.9	244.5	17.7	5.7	221.6	الخضروات
Suger ,jam,honey,chocolate and confectionery	3.6	0	123.3	2.4	0	122.6	4.4	0	123.8	السكر والأغذية السكرية
Other Food products	16.8	0	142.1	17	0	141.9	16.8	0	142.3	منتجات غذائية أخرى
Non-Alcoholic Beverages	4	0	124.3	3.7	0	122.4	4.3	0	125.9	المشروبات
Coffee,tea and cocoa	2.4	0	122	2.4	0	120.5	2.3	0	123.4	البن والشاي والكاكاو
Mineral waters,soft drinks,fruit and vegetable juices	9	0	131	7.8	0	128.5	9.8	0	133	المياه المعدنية والغازية والعصائر الطبيعية
<b>ALCOHOLIC BEVERAGES,TOBACCO AND NARCOTICS</b>	<b>8.1</b>	<b>0</b>	<b>233.9</b>	<b>8.4</b>	<b>0</b>	<b>231.2</b>	<b>8</b>	<b>0</b>	<b>236</b>	<b>المشروبات الكحولية والدخان</b>
ALCOHOLIC BEVERAGES	0	0	119.3	0	0	120	0	0	119.2	المشروبات الكحولية
Tobacco	8.1	0	233.9	8.4	0	231.2	8	0	236.1	الدخان
<b>CLOTHING AND FOOTWEAR</b>	<b>2.2</b>	<b>3.5</b>	<b>118.1</b>	<b>2.5</b>	<b>3.5</b>	<b>119.6</b>	<b>2.1</b>	<b>3.5</b>	<b>117.1</b>	<b>الملابس والأحذية</b>
Clothing	2.7	4.5	115.9	3	4.5	117.2	2.5	4.5	115	الملابس
Clothing materials	9	9	113	8.5	8.5	112.3	9.4	9.4	113.7	الأقمشة
Garments	2.3	4.5	116.7	2.6	4.5	118.7	2.1	4.5	115.5	الملابس الجاهزة
Other clothes and accessories	0	0	104.7	0	0	104.8	0	0	104.6	الملابس الأخرى ومستلزماتها
Cleaning,repair and hire of clothing	0	0	119.8	0	0	120.6	0	0	119	التنظيف والإصلاح وتأجير الملابس
Footwear	0.4	0	127.2	0.4	0	129.8	0.5	0	125.6	الأحذية
Shoes and other Footwear	0	0	127.6	0	0	130.3	0	0	125.9	الأحذية
Repair and hire of Footwear	16.3	0	116.3	16.2	0	116.2	16.5	0	116.5	إصلاح الأحذية
<b>HOUSING,WATER,ELECTRICITY,GAS AND OTHER FUELS</b>	<b>-1</b>	<b>0</b>	<b>116.6</b>	<b>-3.6</b>	<b>0</b>	<b>122.5</b>	<b>0.8</b>	<b>0</b>	<b>112.8</b>	<b>المسكن والمياه والكهرباء والغاز و الوقود</b>
Actual rentals for housing	0	0	101.7	0	0	103.5	0	0	101	الإيجار الفعلى للمسكن
Imputed rentals for housing	0	0	108.1	0	0	109.9	0	0	107	الإيجار المحتسب للمسكن
Maintenance and repair of the dwelling	6.1	0.8	132.2	5.9	0.9	130.7	6.3	0.7	133.2	صيانة وإصلاح المسكن
Water supply and miscellaneous services relating to the dwelling	28.7	0	128.7	26.2	0	126.2	29.9	0	129.9	المياه والخدمات المتنوعة المتعلقة بالمسكن
Electricity, gas and other fuels	-12.4	0	151.5	-17.6	0	177.3	-6.5	0	132.2	الكهرباء والغاز ومواد الوقود الأخرى

SECTIONS / GROUPS FOR COMMODITIES AND SERVICES	Rural Egypt ريف الجمهورية			Rural Upper Egypt ريف قلى			Rural Lower Egypt ريف بحرى			الاقسام والمجموعات الرئيسية للسلع والخدمات
	نسبة التغير % عن		الرقم القياسى Index	نسبة التغير % عن		الرقم القياسى Index	نسبة التغير % عن		الرقم القياسى Index	
	Change%			Change%			Change%			
	4/2013	3/2014	4/2014	4/2013	3/2014	4/2014	4/2013	3/2014	4/2014	
<b>FURNISHINGS,HOUSEHOLD EQUIPMENT AND ROUTINE MAINTENANCE OF THE HOUSE</b>	<b>13.2</b>	<b>1.9</b>	<b>130.3</b>	<b>11.4</b>	<b>1</b>	<b>127.8</b>	<b>14.5</b>	<b>2.5</b>	<b>132</b>	<b>الأثاث والتجهيزات والمعدات المنزلية والصيانة</b>
Furniture, furnishings, carpets and other floor coverings	11.5	0	136	12.2	0	139.5	11.1	0	134.1	الأثاث والتجهيزات والسجاد وأغطية الأرضيات الأخرى
Household Textiles	8.4	0	141	6.5	0	133.2	9.9	0	147.7	المفروشات المنزلية
Household appliances	5.3	0.1	122.7	4.9	0	122.9	5.6	0.2	122.6	الأجهزة المنزلية
Glassware, tableware and household utensils	15.1	0	125.7	14.1	0	125	15.9	0	126.4	الأدوات الزجاجية وأدوات المائدة والأدوات المنزلية
Tools and equipment for house and garden	10.9	0	116.3	11.1	0	117.6	10.8	0	115.4	ادوات ومعدات المنازل والحدائق
Goods and services for routine household maintenance	16.8	3.5	130	14.1	1.8	127.3	18.7	4.7	131.9	السلع والخدمات الاعتيادية ومستلزمات صيانة المنازل
<b>HEALTH</b>	<b>13.8</b>	<b>0</b>	<b>134</b>	<b>15</b>	<b>0</b>	<b>137.5</b>	<b>13.2</b>	<b>0</b>	<b>132.2</b>	<b>الرعاية الصحية</b>
Medical products, appliances and equipment	13	0	128.7	13.1	0	128.8	13	0	128.6	المنتجات والأجهزة والمعدات الطبية
Out-patient services	12.7	0	147.3	12.9	0	150.5	12.5	0	145.4	خدمات مرضى العيادات الخارجية
Hospital services	17.8	0	134.4	22.9	0	144.5	14.8	0	128.8	خدمات المستشفيات
<b>TRANSPORT</b>	<b>7.5</b>	<b>0.6</b>	<b>114.6</b>	<b>8.7</b>	<b>0.6</b>	<b>112.2</b>	<b>6.8</b>	<b>0.6</b>	<b>116.1</b>	<b>النقل والمواصلات</b>
Purchase of vehicles	4.3	0	148.1	5	0	118.3	4.1	0	161	شراء المركبات
Operation of personal transport equipment	6.6	5.3	116.1	6.3	5.1	114.8	6.7	5.4	116.9	المنفق على النقل الخاص
Transport services	8.3	0	109.3	9.6	0	111	7.5	0	108.3	خدمات النقل
<b>COMMUNICATIONS</b>	<b>1.9</b>	<b>0</b>	<b>98.7</b>	<b>1.7</b>	<b>0</b>	<b>98.4</b>	<b>2</b>	<b>0</b>	<b>98.8</b>	<b>الاتصالات السلكية واللاسلكية</b>
Postal services	0	0	107.6	0	0	108.3	0	0	106.2	خدمات البريد
Telephone and telefax services	-4.5	0	84.3	-4.5	0	85.8	-4.5	0	83	معدات خدمات الهاتف والفاكس
Telephone and fax service	2.1	0	99.1	1.9	0	98.9	2.1	0	99.3	خدمات الهاتف والفاكس
<b>RECREATION AND CULTURE</b>	<b>13.4</b>	<b>1.2</b>	<b>141</b>	<b>13.5</b>	<b>1</b>	<b>140.6</b>	<b>13.3</b>	<b>1.3</b>	<b>141.1</b>	<b>الثقافة والترفيه</b>
Audio,visual,photographic, information processing equipment	-1.3	0	97.1	-2.6	0	95.3	-0.4	0	98.3	معدات الصوت والصورة ومعدات التصوير وتجهيز المعلومات
Other recreational items and equipment, gardens and pets	1.6	1	101.9	0.8	0.5	100.9	2.1	1.3	102.4	الأصناف والمعدات الترفيهية الأخرى ومتعلقاتها
Recreational items and equipment	10.4	6.5	110.7	24.2	7.2	124.6	7.1	6.3	107.3	الخدمات الثقافية والترفيهية
Newspapers, books and stationery	12.5	0	152.6	13.3	0	152.9	12.1	0	152.4	الصحف والكتب والأدوات الكتابية
Package holidays	22.5	1.3	176.3	23.8	1.4	184.5	22.1	1.2	173.6	الرحلات السياحية المنظمة
<b>EDUCATION</b>	<b>2.6</b>	<b>0</b>	<b>157.6</b>	<b>2.7</b>	<b>0</b>	<b>158.8</b>	<b>2.6</b>	<b>0</b>	<b>157.1</b>	<b>التعليم</b>
Pre- primary and primary education	2.1	0	154.7	1.2	0	159.4	2.4	0	153	التعليم قبل الإبتدائي والتعليم الأساسى
Secondary education	0	0	167.5	0.1	0	161.6	0	0	169.7	التعليم الثانوي العام والفنى
Post-Secondary Non- Tertiary education	0	0	115.2	0	0	115	0	0	115.5	التعليم بعد الثانوي والفنى
Tertiary education	10.8	0	156.7	11.3	0	159.9	10.4	0	154.6	التعليم العالى
Unspecified level of education	0	0	109.6	0	0	106.4	0	0	110.8	التعليم غير محدد المستوى
<b>RESTAURANTS AND HOTELS</b>	<b>3.6</b>	<b>0.1</b>	<b>156.1</b>	<b>3.9</b>	<b>0.1</b>	<b>165.3</b>	<b>3.2</b>	<b>0.1</b>	<b>147.4</b>	<b>المطاعم والفنادق</b>
Catering services	3.6	0.1	157.3	4	0.1	166.7	3.3	0.1	148.3	الوجبات الجاهزة
Accommodation services	0	0	84.5	0	0	83.2	0	0	85.8	خدمات الفنادق
<b>MISCELLANEOUS GOODS AND SERVICES</b>	<b>-0.1</b>	<b>-0.2</b>	<b>106.1</b>	<b>-0.4</b>	<b>-0.3</b>	<b>106.6</b>	<b>0.2</b>	<b>-0.2</b>	<b>105.6</b>	<b>السلع والخدمات المتنوعة</b>
Personal care	1.8	0	104.2	1.7	0	104.4	1.8	0	104.1	العناية الشخصية
Personal effects	-6.8	-1.4	127.8	-8.1	-1.6	130.7	-5.7	-1.3	125.5	أمتعة شخصية
Insurance	0	0	100	0	0	100	0	0	100	التأمين
Other services	0	0	100.6	0	0	100.5	0	0	100.8	خدمات اخرى غير مصنفة في مكان آخر

**الأرقام القياسية لأسعار المستهلكين لبعض السلع  
المختارة حضر وريف وإجمالي الجمهورية  
شهر إبريل ٢٠١٤**

**CPI for selected items, Urban,  
Rural and Total Egypt  
Apr. 2014**

CPI for Selected Items

Apr 2014 and percentage change from Mar 2014 and Apr 2013

Total, Rural and Urban Egypt

( Jan. 2010=100 )

Table ( 4 )

الارقام القياسية لأسعار المستهلكين لبعض السلع المختارة  
شهر ابريل 2014 ونسبة التغير عن شهر مارس 2014 و ابريل 2013

حضر وريف وإجمالى الجمهورية

( يناير 2010=100 )

جدول ( 4 )

SELECTED ITEMS	Total Egypt إجمالى الجمهورية			Rural Egypt ريف الجمهورية			Urban Egypt حضر الجمهورية			بعض السلع المختارة
	نسبة التغير % عن		الرقم القياسى Index	نسبة التغير % عن		الرقم القياسى Index	نسبة التغير % عن		الرقم القياسى Index	
	Change %			Change %			Change %			
	4/2013	3/2014	4/2014	4/2013	3/2014	4/2014	4/2013	3/2014	4/2014	
Rice	6.8	0	232.8	6.8	0	229.8	6.6	0	237.1	الأرز
Wheat flour	0	0	150.6	0	0	152.3	0	0	146.1	دقيق قمح
Macaroni	0	0	137.6	0	0	134.2	0	0	140.5	مكرونه
Balady bread	0	0	100	0	0	100	0	0	100	الخبز البلدى
Fresh meat	17.4	0	174.1	18	0	174.6	16.8	0	173.5	لحوم حمراء طازجة
Poultry	10.9	-1.1	195.5	10.4	-0.8	190.7	11.5	-1.4	201.2	الدواجن
Fresh fish	29.9	3.3	177.9	31	3.3	182.9	29.3	3.2	175.2	أسماك طازجة
Milk	8.8	0	143.7	9.4	0	141.7	8.5	0	145.1	لبن حليب كامل النسم
Cheese	22.6	0	153.9	21.5	0	158.8	23.5	0	150.1	الجبن
Eggs	31.8	-4.2	236.7	32	-4.2	239.7	31.7	-4.2	233.3	البيض
Non-subsidized edible oil	3.2	0	141.7	3.2	0	143.3	3.2	0	140.8	زيوت نباتية حره
Butter	22.7	-4	167.2	22.1	-4	165.7	24.1	-3.9	170.7	زبده بلدى
Tomatoes	41.3	23.5	333.5	42.9	25.7	296.6	39.9	21.5	379.3	طماطم
Potatoes	-13.4	-4.6	324.6	-15.1	-5.1	298.3	-11.7	-4.2	355.7	بطاطس
Onion	32.1	4.6	325.7	33.3	4.7	341.8	30.6	4.6	308.2	بصل
Beans	13.7	0	210.8	13.7	0	212.1	13.7	0	208.2	فول صحيح
Lentils	12.7	0	109.4	12.5	0	109.8	12.7	0	109.3	عدس بجبه
Non-subsidized suger	0	0	120.5	0	0	121.1	0	0	119.8	سكر ( حر )
Tea	2.4	0	123.6	2.5	0	122.2	2.4	0	125.3	النشاي
Coffee	2.8	0	127.9	0.7	0	125.2	3.5	0	128.7	البن
Soft drinks	11.2	0	141.1	11.2	0	139.6	11.2	0	141.9	المياه الغازية
Cigarettes	7.4	0	243.2	7.4	0	242.1	7.4	0	244.4	السجائر المحلى
Electricity	0	0	116.2	0	0	116.1	0	0	116.2	الكهرباء
Butan Gas	-17.6	0	241.4	-23.8	0	243.3	-10.4	0	239.5	الغاز الطبيعى والبيوتاجاز
Refregerators	1.9	0	124.6	1.9	0	124.7	1.9	0	124.6	الثلاجات
Detergents	21.2	0	140.4	21.8	0	141.6	20.8	0	139.6	مسحوق غسيل
Gasoline	0	0	100	0	0	100	0	0	100	وقود السيارات
News papers & Magazines	0	0	107.1	0	0	106.8	0	0	107.2	جرائد ومجلات

**الأرقام القياسية لأسعار المستهلكين  
لبعض السلع المختارة مناطق حضرية**

**شهر إبريل ٢٠١٤**

**CPI for selected items, Urban Regions**

**Apr. 2014**

Table (5)

جدول (5)

SELECTED ITEMS	Lower Egypt حضر بحرى		Alexandria الاسكندرية		Cairo القاهرة		Cairo القاهرة		بعض السلع المختارة	
	نسبة التغير % عن		نسبة التغير % عن		نسبة التغير % عن		نسبة التغير % عن			
	الرقم القياسى		الرقم القياسى		الرقم القياسى		الرقم القياسى			
	Change %	Index	Change %	Index	Change %	Index	Change %	Index		
	4/2013	3/2014	4/2014	4/2013	3/2014	4/2014	4/2013	32014	4/2014	
Rice	7.6	0	255	6.2	0	230	5.9	0	223.4	الأرز
Wheat flour	0	0	149.6	0	0	147.5	0	0	146.5	دقيق قمح
Macaroni	0	0	133.1	0	0	129.8	0	0	156.3	مكرونة
Balady bread	0	0	100	0	0	100	0	0	100	الخبز البلدي
Fresh meat	17.3	0	170.9	16.6	0	165.4	16.1	0	173.7	لحوم حمراء طازجة
Poultry	11.2	-1.2	203.7	11.9	-1.5	207.3	11.5	-1.5	198.3	الدواجن
Fresh fish	29.5	3.3	173.3	28.8	3.2	175.9	28.3	3.1	172.2	أسماك طازجة
Milk	8.9	0	150.8	7.8	0	139.8	8.3	0	142.4	لبن حليب كامل النسم
Cheese	23.9	0	152	24.9	0	151.4	21.9	0	147	الجبن
Eggs	31.7	-4.2	231.9	32.1	-4.3	238.2	30	-4.1	230.2	البيض
Non-supsidized edible oil	3.2	0	142.2	3.1	0	138.7	3.2	0	141.6	زيوت نباتية حره
Butter	22	-4.2	168.4	21.6	-3.9	163.9	33	-3.5	183.8	زبد بلدى
Tomatoes	46.5	23.8	379.6	36.3	19.2	397.4	37.9	20	427.2	طماطم
Potatoes	-12.7	-4.5	337.5	-8.6	-4.3	384.9	-13.3	-4.3	331	بطاطس
Onion	32.3	4.9	318.4	31.5	4.9	350.6	29.9	4.4	296.8	بصل
Beans	14.2	0	211.7	12.7	0	191.6	13.8	0	208.2	فول صحيح
Lentils	15	0	109.5	15.4	0	109.6	11.4	0	108.8	عدس بجبه
Non-supsidized suger	0	0	122.7	0	0	110.2	0	0	119.6	سكر ( حر )
Tea	2.4	0	124.7	2.1	0	125.7	2.7	0	126.1	الشاي
Coffee	2.2	0	129.2	5.5	0	132.6	3.4	0	127.2	البن
Soft drinks	11.2	0	142.3	11.1	0	143.1	11.1	0	143.3	المياه الغازية
Cigarettes	7.3	0	240	7.4	0	250.1	7.4	0	250.8	السجائر المحلى
Electricity	0	0	116.2	0	0	116.2	0	0	116.2	الكهرباء
Butan Gas	-11	0	157.9	-19.9	0	136.9	-16.4	0	185.3	الغاز الطبيعى والبيوتاجاز
Refregerators	1.9	0	124.4	1.9	0	124.6	1.9	0	124.5	الثلاجات
Detergents	22	0	142.3	19.2	0	135.3	20.3	0	139.2	مسحوق غسيل
Gasoline	0	0	100	0	0	100	0	0	100	وقود السيارات
News papers & Magazines	0	0	106.6	0	0	106.3	0	0	107.7	جرائد ومجلات

CPI for Selected Items  
Apr 2014 and percentage change from Mar 2013 and Apr 2013  
Urban Region  
( Jan. 2010=100 )

الارقام القياسية لأسعار المستهلكين لبعض السلع المختارة  
شهر ابريل 2014 ونسبة التغير عن شهر مارس 2014 و ابريل 2013  
مناطق حضرية  
( يناير 2010=100 )

Cont.Table ( 5 )

تابع جدول ( 5 )

SELECTED ITEMS	Frontier Governorates الحدود			Canal Cities مدن القناة			Upper Egypt حضر قبلى			بعض السلع المختارة
	نسبة التغير % عن		الرقم القياسى Index	نسبة التغير % عن		الرقم القياسى Index	نسبة التغير % عن		الرقم القياسى Index	
	Change %			Change %			Change %			
	4/2013	3/2014	4/2014	4/2013	3/2014	4/2014	4/2013	3/2014	4/2014	
Rice	5.4	0	233.9	6.2	0	246.2	5.6	0	206.5	الأرز
Wheat flour	0	0	147.5	0	0	144.3	0	0	143.6	دقيق قمح
Macaroni	0	0	132.2	0	0	129.9	0	0	132.9	مكرونه
Balady bread	0	0	100	0	0	100	0	0	100	الخبز البلدى
Fresh meat	16.6	0	178.9	15.8	0	178.4	17.6	0	177.1	لحوم حمراء طازجة
Poultry	10.6	-1.2	205	9.5	-0.9	193	12.2	-1.5	200.1	الدواجن
Fresh fish	29.7	3.2	174.2	26.5	2.9	169.5	32.9	3.5	186.9	أسماك طازجة
Milk	8.8	0	145	9	0	153.9	8.9	0	146.5	لبن حليب كامل الدسم
Cheese	25.7	0	148.1	21.8	0	144.4	24.3	0	154.4	الجبن
Eggs	31.1	-4.2	224.7	33.8	-4.1	224.5	32.7	-4.3	240.2	البيض
Non-subsidized edible oil	3.2	0	140.5	3.2	0	139.1	3.2	0	139.9	زيوت نباتية حره
Butter	22.3	-3.9	160.8	22.1	-3.8	161.7	20.7	-4	166.6	زبده بلدى
Tomatoes	34.3	18.3	366	35.4	18.2	422.1	38.1	23.5	318.3	طماطم
Potatoes	-8.8	-3.8	345.4	-10.3	-4.5	371.2	-11.3	-3.6	388.7	بطاطس
Onion	29	4.4	284.2	29.1	4.3	331.5	30	4.4	290.7	بصل
Beans	13.4	0	213.7	12.5	0	188.9	13.9	0	213	فول صحيح
Lentils	14.7	0	109.1	12.1	0	109.3	13.4	0	110.4	عدس بجبه
Non-subsidized suger	0	0	122.1	0	0	121.9	0	0	121.3	سكر ( حر )
Tea	1.5	0	126.7	2.6	0	124.3	2.3	0	125	الشاي
Coffee	1.5	0	125.5	3.4	0	129.1	4.1	0	129.1	البن
Soft drinks	11.2	0	138.9	11.1	0	143.2	11.2	0	137.8	المياه الغازية
Cigarettes	6.6	0	249.3	7.3	0	238.5	7.5	0	239.8	السجائر المحلى
Electricity	0	0	115.6	0	0	116.2	0	0	116.2	الكهرباء
Butan Gas	-7.1	0	153.8	-3.2	0	168.3	-6	0	459.8	الغاز الطبيعى والبيوتاجاز
Refregerators	1.8	0	123.5	1.9	0	125.3	1.9	0	124.6	التلاجات
Detergents	21.2	0	139.2	22	0	141.4	20.9	0	139.9	مسحوق غسيل
Gasoline	0	0	100	0	0	100	0	0	100	وقود السيارات
News papers & Magazines	0	0	107.3	0	0	106.7	0	0	107.2	جرائد ومجلات

**الأرقام القياسية لأسعار المستهلكين  
لبعض السلع المختارة مناطق ريفية**

**شهر إبريل ٢٠١٤**

**CPI for selected items, Rural Regions**

**Apr. 2014**



CPI for Selected Items

Apr 2014 and percentage change from Mar 2013 and Apr 2013

Rural Region

( Jan. 2010=100 )

الارقام القياسية لأسعار المستهلكين لبعض السلع المختارة

شهر ابريل 2014 ونسبة التغير عن شهر مارس 2014 و ابريل 2013

مناطق ريفية

( يناير 2010=100 )

Table (6)

جدول (6)

SELECTED ITEMS	Rural Upper Egypt ريف قلى			Rural Lower Egypt ريف بحرى			بعض السلع المختارة
	نسبة التغير % عن		الرقم القياسى Index	نسبة التغير % عن		الرقم القياسى Index	
	Change %			Change %			
	4/2013	3/2014	4/2014	4/2013	3/2014	4/2014	
Rice	5	0	180.2	7.1	0	239.5	الأرز
Wheat flour	0	0	157.2	0	0	146.3	دقيق قمح
Macaroni	0	0	133.2	0	0	134.8	مكرونة
Balady bread	0	0	100	0	0	100	الخبز البلدى
Fresh meat	18.5	0	175.1	17.5	0	174	لحوم حمراء طازجة
Poultry	10.4	-1	194.5	10.5	-0.7	188.9	الدواجن
Fresh fish	29.3	3.2	172.2	32.1	3.4	190.1	أسماك طازجة
Milk	9.5	0	145.5	9.3	0	139.7	لين حليب كامل الدسم
Cheese	21.4	0	160.9	21.6	0	157.5	الجبن
Eggs	31	-4.1	238.5	32.6	-4.3	240.5	البيض
Non-subsidized edible oil	3.2	0	146.6	3.2	0	141.4	زيوت نباتية حره
Butter	21.5	-4.1	166.3	22.7	-4	165.1	زبد بلدى
Tomatoes	40.5	23.8	321	44.6	27	281.4	طماطم
Potatoes	-11.9	-5.1	333.3	-17.3	-5.1	278	بطاطس
Onion	32.6	4.4	358	34	4.9	327.6	بصل
Beans	14.3	0	213.8	13.1	0	210.3	فول صحیح
Lentils	11.9	0	109.7	13.5	0	110	عدس بجبه
Non-subsidized suger	0	0	121	0	0	121.3	سكر ( حر )
Tea	2.5	0	120.7	2.4	0	123.5	الشاي
Coffee	2.2	0	129.4	0.5	0	124.4	البن
Soft drinks	11.2	0	142.6	11.2	0	137.8	المياه الغازية
Cigarettes	7.5	0	240.4	7.4	0	243.3	السجائر المحلى
Electricity	0	0	116.1	0	0	116.2	الكهرباء
Butan Gas	-28.6	0	336.3	-15.7	0	174.3	الغاز الطبيعى والبيوتاجاز
Refregerators	1.9	0	124.6	1.9	0	124.9	الثلاجات
Detergents	21.7	0	141	22	0	142.1	مسحوق غسيل
Gasoline	0	0	100	0	0	100	وقود السيارات
News papers & Magazines	0	0	107.2	0	0	106.6	جرائد ومجلات

**ملاحق**

**Annex**

**سلسلة زمنية للأرقام القياسية لأسعار المستهلكين  
( حسب الأقسام الرئيسية) حضر وريف وإجمالي الجمهورية  
CPI Series according to main sections  
Urban, Rural and Total Egypt**

CPI series according to main sections  
Urban. Rural and Total Egypt  
(January 2010=100)

سلسلة زمنية للارقام القياسية لأسعار المستهلكين حسب الأقسام الرئيسية  
حضر وريف وإجمالي الجمهورية  
(يناير 2010=100)

Ann. (1/1)

ملحق (1/1)

MONTHS	اجمالي الجمهورية Total Egypt		ريف الجمهورية Rural Egypt		حضر الجمهورية Urban Egypt		الشهور
	الطعام والمشروبات Food & Non alcoholic beverages	الرقم العام All Items	الطعام والمشروبات Food & Non alcoholic beverages	الرقم العام All Items	الطعام والمشروبات Food & Non alcoholic beverages	الرقم العام All Items	
Apr-2013	152.9	136.0	153.0	138.6	152.8	133.8	إبريل 2013
May-2013	152.0	135.7	152.1	138.3	151.9	133.6	مايو 2013
Jun-2013	155.4	137.1	155.8	139.8	155.0	134.8	يونية 2013
Jul-2013	158.1	138.4	158.5	141.2	157.7	136.0	يولية 2013
Aug-2013	160.6	139.3	160.9	142.2	160.3	136.9	أغسطس 2013
Sept.2013	163.9	141.6	164.6	144.7	163.3	139.0	سبتمبر 2013
Oct-2013	166.2	143.3	167.1	146.6	165.2	140.5	أكتوبر 2013
Nov-2013	166.7	144.6	167.3	147.9	166.0	141.8	نوفمبر 2013
Dec-2013	163.6	142.7	163.8	145.5	163.4	140.4	ديسمبر 2013
Jan-2014	169.5	145.0	169.8	148.0	169.1	142.4	يناير 2014
Feb-2014	169.9	146.4	170.1	149.3	169.7	143.9	فبراير 2014
Mar-2014	172.2	147.4	172.3	150.5	172.0	144.8	مارس 2014
Apr-2014	173.4	148.3	173.6	151.5	173.2	145.7	إبريل 2014

CPI series according to main sections  
Urban, Rural and Total Egypt  
(January 2010=100)

سلسلة زمنية للارقام القياسية لأسعار المستهلكين حسب الأقسام الرئيسية  
حضر وريف وإجمالي الجمهورية  
(يناير 2010=100)

Ann, (1/2)		ملحق (2/1)					
MONTHS	اجمالي الجمهورية Total Egypt		ريف الجمهورية Rural Egypt		حضر الجمهورية Urban Egypt		الشهور
	الملابس والاحذية Clothing And Footwear	المشروبات الكحولية والدخان والمكيفات Alcoholic Beverages, Tobacco & Narcotics	الملابس والاحذية Clothing And Footwear	المشروبات الكحولية والدخان والمكيفات Alcoholic Beverages, Tobacco & Narcotics	الملابس والاحذية Clothing And Footwear	المشروبات الكحولية والدخان والمكيفات Alcoholic Beverages, Tobacco & Narcotics	
Apr-2013	114.2	216.8	115.5	216.3	112.9	217.4	إبريل 2013
May-2013	114.3	216.8	115.6	216.3	113.0	217.4	مايو 2013
Jun-2013	114.3	216.8	115.6	216.3	113.0	217.4	يونية 2013
Jul-2013	114.3	216.8	115.6	216.3	113.0	217.4	يولية 2013
Aug-2013	110.4	217.4	112.1	216.4	108.8	218.4	أغسطس 2013
Sept.2013	111.1	217.4	112.7	216.4	109.6	218.4	سبتمبر 2013
Oct-2013	111.1	217.4	112.7	216.4	109.6	218.4	أكتوبر 2013
Nov-2013	117.5	217.4	119.0	216.4	116.1	218.4	نوفمبر 2013
Dec-2013	117.5	217.4	119.0	216.4	116.1	218.4	ديسمبر 2013
Jan-2014	117.5	217.4	119.0	216.4	116.1	218.4	يناير 2014
Feb-2014	112.3	234.5	114.0	233.9	110.6	235.2	فبراير 2014
Mar-2014	112.3	234.5	114.0	233.9	110.6	235.2	مارس 2014
Apr-2014	115.9	234.5	118.1	233.9	113.9	235.2	إبريل 2014

CPI series according to main sections  
Urban, Rural and Total Egypt  
(January 2010=100)

سلسلة زمنية للارقام القياسية لأسعار المستهلكين حسب الأقسام الرئيسية  
حضر وريف وإجمالي الجمهورية  
(يناير 2010=100)

Ann, (1/3)

ملحق (3/1)

MONTHS	اجمالي الجمهورية Total Egypt		ريف الجمهورية Rural Egypt		حضر الجمهورية Urban Egypt		الشهور
	الاثاث والتجهيزات والمعدات المنزلية والصيانة Furnishing,Household Equipment &Routine Maintenance	المسكن والمياه والكهرباء والغاز والوقود Housing, Water, Electricity, Gas & Other Fuels	الاثاث والتجهيزات والمعدات المنزلية والصيانة Furnishing,Household Equipment &Routine Maintenance	المسكن والمياه والكهرباء والغاز والوقود Housing, Water, Electricity, Gas & Other Fuels	الاثاث والتجهيزات والمعدات المنزلية والصيانة Furnishing,Household Equipment &Routine Maintenance	المسكن والمياه والكهرباء والغاز والوقود Housing, Water, Electricity, Gas & Other Fuels	
Apr-2013	117.9	115.8	115.1	117.8	120.1	114.2	إبريل 2013
May-2013	119.0	115.8	116.1	117.8	121.3	114.2	مايو 2013
Jun-2013	119.8	114.1	116.7	115.5	122.1	113.1	يونية 2013
Jul-2013	120.5	114.1	117.7	115.5	122.8	113.1	يولية 2013
Aug-2013	120.5	114.1	117.7	115.5	122.8	113.1	أغسطس 2013
Sept.2013	127.0	114.4	124.1	115.7	129.2	113.4	سبتمبر 2013
Oct-2013	127.5	116.2	124.6	118.0	129.7	114.9	أكتوبر 2013
Nov-2013	127.9	120.5	125.2	123.2	130.0	118.4	نوفمبر 2013
Dec-2013	128.7	117.2	125.9	118.8	130.9	116.0	ديسمبر 2013
Jan-2014	128.8	115.3	125.9	116.3	130.9	114.6	يناير 2014
Feb-2014	130.0	115.8	127.3	116.6	132.2	115.3	فبراير 2014
Mar-2014	130.7	115.8	127.9	116.6	132.9	115.3	مارس 2014
Apr-2014	132.6	115.9	130.3	116.6	134.4	115.3	إبريل 2014

## CPI series according to main sections

Urban, Rural and Total Egypt

(January 2010=100)

سلسلة زمنية للارقام القياسية لأسعار المستهلكين حسب الأقسام الرئيسية

حضر وريف وإجمالي الجمهورية

(يناير 2010=100)

Ann, (1/4)

ملحق (4/1)

MONTHS	اجمالي الجمهورية Total Egypt		ريف الجمهورية Rural Egypt		حضر الجمهورية Urban Egypt		الشهور
	النقل والمواصلات	الرعاية الصحية	النقل والمواصلات	الرعاية الصحية	النقل والمواصلات	الرعاية الصحية	
	Transport	Health	Transport	Health	Transport	Health	
Apr-2013	106.6	116.0	106.7	117.7	106.6	114.8	إبريل 2013
May-2013	107.0	116.0	107.1	117.7	107.0	114.8	مايو 2013
Jun-2013	107.3	116.0	107.4	117.7	107.3	114.8	يونية 2013
Jul-2013	107.3	116.0	107.4	117.7	107.3	114.8	يولية 2013
Aug-2013	107.3	116.0	107.4	117.7	107.3	114.8	أغسطس 2013
Sept.2013	113.0	116.0	113.7	117.7	112.6	114.8	سبتمبر 2013
Oct-2013	113.0	116.0	113.7	117.7	112.7	114.8	أكتوبر 2013
Nov-2013	113.1	116.0	113.7	117.7	112.7	114.8	نوفمبر 2013
Dec-2013	113.1	116.0	113.8	117.7	112.8	114.8	ديسمبر 2013
Jan-2014	113.3	116.0	113.9	117.7	112.9	114.8	يناير 2014
Feb-2014	113.3	130.8	114.0	134.0	113.0	128.6	فبراير 2014
Mar-2014	113.3	130.8	114.0	134.0	113.0	128.6	مارس 2014
Apr-2014	114.4	130.8	114.6	134.0	114.2	128.6	إبريل 2014

CPI series according to main sections  
Urban, Rural and Total Egypt  
(January 2010=100)

سلسلة زمنية للارقام القياسية لأسعار المستهلكين حسب الأقسام الرئيسية  
حضر وريف وإجمالي الجمهورية  
(يناير 2010=100)

Ann, (1/5)

ملحق (5/1)

MONTHS	اجمالي الجمهورية Total Egypt		ريف الجمهورية Rural Egypt		حضر الجمهورية Urban Egypt		الشهور
	الثقافة والترفيه Recreation & culture	الإتصالات السلكية واللاسلكية Communication	الثقافة والترفيه Recreation & culture	الإتصالات السلكية واللاسلكية Communication	الثقافة والترفيه Recreation & culture	الإتصالات السلكية واللاسلكية Communication	
Apr-2013	124.9	96.0	124.4	96.9	125.2	95.5	إبريل 2013
May-2013	125.4	96.0	124.8	96.9	125.7	95.5	مايو 2013
Jun-2013	126.3	96.0	125.5	96.9	126.7	95.5	يونية 2013
Jul-2013	129.8	96.0	128.6	96.9	130.5	95.5	يولية 2013
Aug-2013	133.3	96.0	130.8	96.9	134.6	95.5	أغسطس 2013
Sept.2013	142.7	95.8	140.4	96.8	144.0	95.4	سبتمبر 2013
Oct-2013	144.1	95.8	142.1	96.8	145.2	95.4	أكتوبر 2013
Nov-2013	144.5	95.8	142.4	96.8	145.6	95.4	نوفمبر 2013
Dec-2013	144.5	95.8	142.4	96.8	145.6	95.4	ديسمبر 2013
Jan-2014	139.3	97.6	138.0	98.7	140.1	97.0	يناير 2014
Feb-2014	140.7	97.6	138.7	98.7	141.7	97.0	فبراير 2014
Mar-2014	141.3	97.6	139.2	98.7	142.3	97.0	مارس 2014
Apr-2014	142.9	97.6	141.0	98.7	143.9	97.0	إبريل 2014



CPI series according to main sections  
Urban, Rural and Total Egypt  
(January 2010=100)

سلسلة زمنية للارقام القياسية لأسعار المستهلكين حسب الأقسام الرئيسية  
حضر وريف وإجمالي الجمهورية  
(يناير 2010=100)

Ann, (1/6)

ملحق (6/1)

MONTHS	اجمالي الجمهورية Total Egypt		ريف الجمهورية Rural Egypt		حضر الجمهورية Urban Egypt		الشهور
	المطاعم والفنادق Restaurants & Hotels	التعليم Education	المطاعم والفنادق Restaurants & Hotels	التعليم Education	المطاعم والفنادق Restaurants & Hotels	التعليم Education	
Apr-2013	143.6	152.6	150.7	153.6	138.5	152.2	إبريل 2013
May-2013	144.7	152.6	151.5	153.6	139.7	152.2	مايو 2013
Jun-2013	146.4	152.6	152.8	153.6	141.7	152.2	يونية 2013
Jul-2013	146.4	152.6	152.8	153.6	141.7	152.2	يولية 2013
Aug-2013	146.4	152.6	152.8	153.6	141.7	152.2	أغسطس 2013
Sept.2013	147.3	152.6	153.2	153.6	142.9	152.2	سبتمبر 2013
Oct-2013	149.8	157.8	155.4	157.6	145.8	157.9	أكتوبر 2013
Nov-2013	149.8	157.8	155.4	157.6	145.8	157.9	نوفمبر 2013
Dec-2013	149.8	157.8	155.4	157.6	145.8	157.9	ديسمبر 2013
Jan-2014	150.1	157.8	155.5	157.6	146.1	157.9	يناير 2014
Feb-2014	151.0	157.8	155.9	157.6	147.5	157.9	فبراير 2014
Mar-2014	151.3	157.8	156.0	157.6	147.9	157.9	مارس 2014
Apr-2014	151.7	157.8	156.1	157.6	148.5	157.9	إبريل 2014

CPI series according to main sections  
Urban, Rural and Total Egypt  
(January 2010=100)

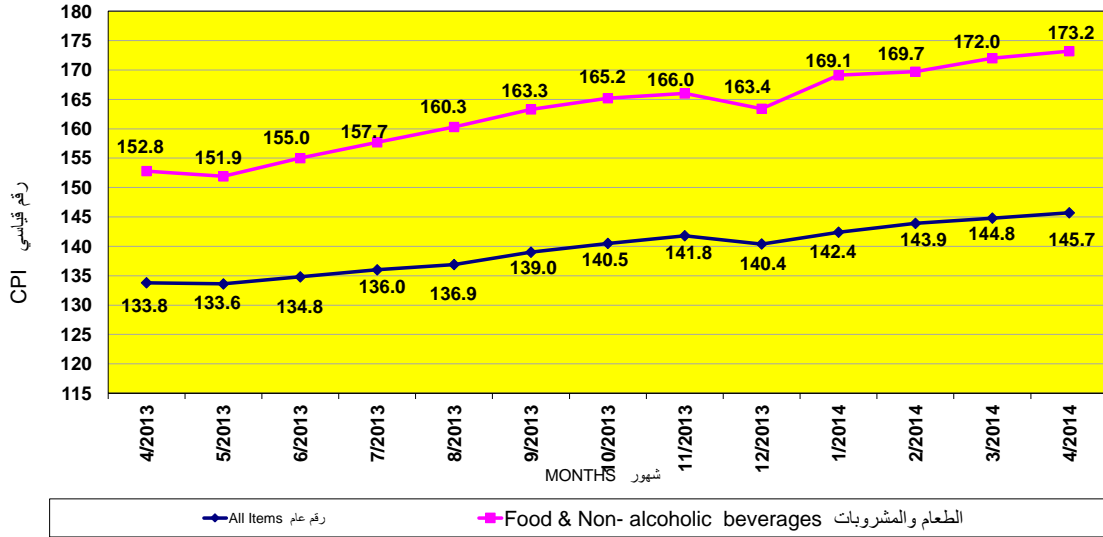
سلسلة زمنية للارقام القياسية لأسعار المستهلكين حسب الأقسام الرئيسية  
حضر وريف وإجمالي الجمهورية  
(يناير 2010=100)

Ann, (1/7)				ملحق (7/1)
MONTHS	اجمالي الجمهورية Total Egypt	ريف الجمهورية Rural Egypt	حضر الجمهورية Urban Egypt	الشهور
	السلع والخدمات المتنوعه Miscellaneous Goods & services	السلع والخدمات المتنوعه Miscellaneous Goods & services	السلع والخدمات المتنوعه Miscellaneous Goods & services	
Apr-2013	106.2	106.1	106.2	إبريل 2013
May-2013	105.9	105.9	105.9	مايو 2013
Jun-2013	105.3	105.3	105.3	يونية 2013
Jul-2013	104.9	104.9	104.9	يولية 2013
Aug-2013	105.0	105.0	105.0	أغسطس 2013
Sept.2013	105.7	105.5	105.9	سبتمبر 2013
Oct-2013	105.5	105.2	105.9	أكتوبر 2013
Nov-2013	105.3	105.1	105.4	نوفمبر 2013
Dec-2013	105.1	104.9	105.2	ديسمبر 2013
Jan-2014	105.3	105.1	105.4	يناير 2014
Feb-2014	106.2	106.1	106.3	فبراير 2014
Mar-2014	106.4	106.3	106.5	مارس 2014
Apr-2014	106.2	106.1	106.3	إبريل 2014

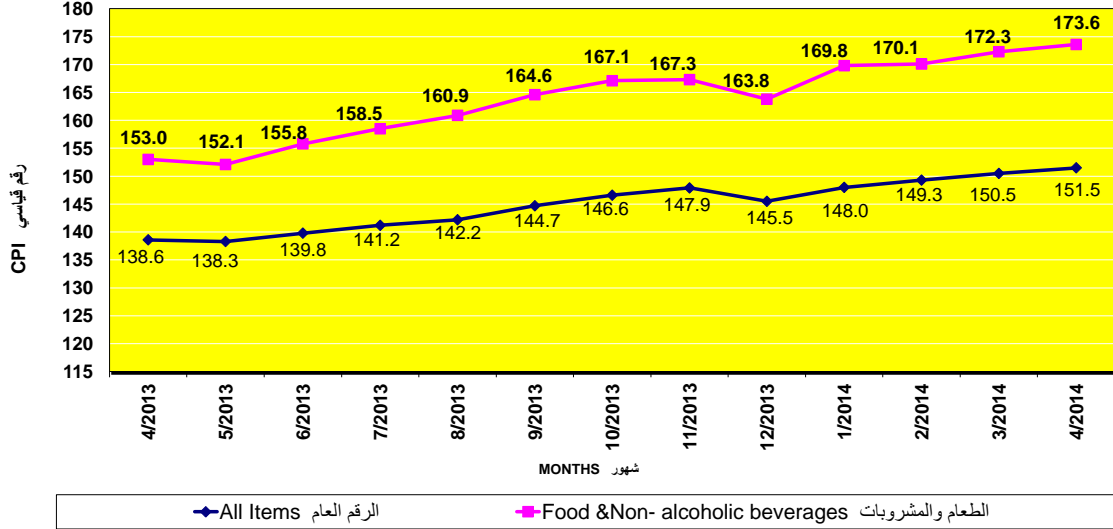
Series for All items and food&non- alcoholic beverages  
(January 2010=100)

سلسلة زمنية للرقم العام والطعام والمشروبات  
(يناير 2010 = 100)

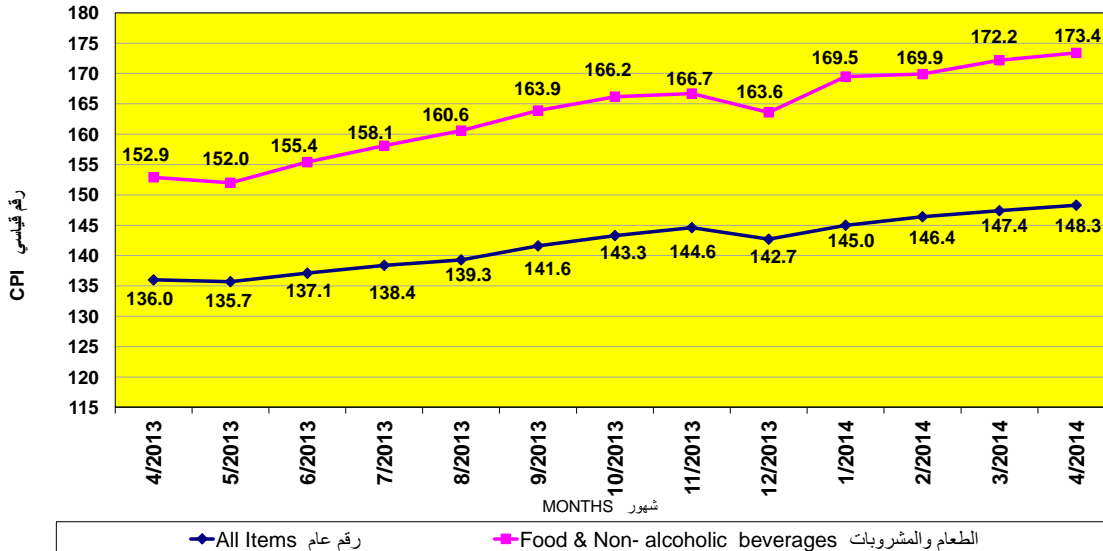
حضر الجمهورية  
Upper Egypt



ريف الجمهورية  
Rural Egypt



إجمالي الجمهورية  
Total Egypt



**سلسلة زمنية للرقم القياسي العام  
والطعام والمشروبات لأسعار المستهلكين  
( حسب المناطق )**

CPI Series for all items and food &  
Non-alcoholic beverages sections  
according to regions

Series of CPI for all items and food& non- alcoholic beverages

According to regions

(January 2010=100)

سلسلة زمنية للرقم القياسي العام والرقم القياسي للطعام والمشروبات

حسب المناطق

( يناير 2010=100 )

Ann, (2/1)

ملحق (1/2)

MONTHS	القاهرة Cairo		الإسكندرية Alexandria		حضر بحرى Lower Egypt		الشهور
	الطعام والمشروبات Food & Non alcoholic beverages	الرقم العام All Items	الطعام والمشروبات Food & Non alcoholic beverages	الرقم العام All Items	الطعام والمشروبات Food & Non alcoholic beverages	الرقم العام All Items	
Apr-2013	149.6	131.2	151.6	133.9	156.8	135.7	إبريل 2013
May-2013	148.7	131.1	150.6	133.6	155.9	135.4	مايو 2013
Jun-2013	151.5	132.1	153.5	134.7	159.7	136.9	يونية 2013
Jul-2013	154.1	133.2	156.1	135.9	162.3	138.1	يوليه 2013
Aug-2013	156.5	133.9	158.8	136.9	165.2	139.3	أغسطس 2013
Sept.2013	159.1	136.0	161.7	139.2	168.3	141.4	سبتمبر 2013
Oct-2013	161.0	137.5	163.4	140.5	170.1	142.7	أكتوبر 2013
Nov-2013	161.7	138.5	164.5	141.6	171.1	144.0	نوفمبر 2013
Dec-2013	159.4	137.3	162.8	140.7	167.6	142.3	ديسمبر 2013
Jan-2014	164.7	139.0	168.4	142.9	173.8	144.8	يناير 2014
Feb-2014	165.4	140.7	169.2	144.4	174.2	146.1	فبراير 2014
Mar-2014	167.7	141.6	171.0	145.2	177.0	147.3	مارس 2014
Apr-2014	168.6	142.4	172.0	146.0	178.7	148.4	إبريل 2014

Series of CPI for all items and food& non- alcoholic beverages  
According to regions  
(January 2010=100)

سلسلة زمنية للرقم القياسي العام والرقم القياسي للطعام والمشروبات  
حسب المناطق  
(يناير 2010=100)

Ann, (2/2)

ملحق (2/2)

MONTHS	حضر قبلى Upper Egypt		مدن القناة Canal Cities		محافظات الحدود Frontier Governorates		الشهور
	الطعام والمشروبات Food & Non alcoholic beverages	الرقم العام All Items	الطعام والمشروبات Food & Non alcoholic beverages	الرقم العام All Items	الطعام والمشروبات Food & Non alcoholic beverages	الرقم العام All Items	
Apr-2013	152.2	135.4	154.0	133.2	153.9	135.6	إبريل 2013
May-2013	151.7	135.3	153.0	133.0	153.1	135.3	مايو 2013
Jun-2013	154.6	136.2	156.4	134.4	156.1	136.4	يونية 2013
Jul-2013	157.3	137.3	159.6	135.8	158.8	137.6	يولية 2013
Aug-2013	159.7	138.2	161.9	136.7	161.5	138.8	أغسطس 2013
Sept.2013	162.9	140.4	165.2	138.9	164.6	140.8	سبتمبر 2013
Oct-2013	165.2	142.2	167.1	140.2	166.5	142.2	أكتوبر 2013
Nov-2013	165.7	144.4	167.7	141.1	167.3	143.4	نوفمبر 2013
Dec-2013	163.2	142.4	165.3	140.1	164.9	142.1	ديسمبر 2013
Jan-2014	169.1	144.0	170.6	142.1	170.4	144.7	يناير 2014
Feb-2014	169.6	145.4	171.2	143.6	170.8	145.5	فبراير 2014
Mar-2014	171.9	146.3	173.2	144.4	172.6	146.5	مارس 2014
Apr-2014	173.2	147.1	174.3	145.3	173.8	147.3	إبريل 2014

Series of CPI for all items and food & non- alcoholic beverages  
According to regions  
(January 2010=100)

سلسلة زمنية للرقم القياسي العام والرقم القياسي للطعام والمشروبات  
حسب المناطق  
(يناير 2010=100)

Ann. (2/3)

جدول (3/2)

MONTHS	ريف بحري Rural Lower Egypt		ريف قبلى Rural Upper Egypt		الشهور
	الطعام والمشروبات Food & Non alcoholic beverages	الرقم العام All Items	الطعام والمشروبات Food & Non alcoholic beverages	الرقم العام All Items	
Apr-2013	153.3	137.2	152.4	140.8	إبريل 2013
May-2013	152.6	136.9	151.2	140.3	مايو 2013
Jun-2013	156.6	138.5	154.7	141.7	يونية 2013
Jul-2013	159.3	140.0	157.3	143.1	يولية 2013
Aug-2013	161.6	140.9	159.8	144.1	أغسطس 2013
Sept.2013	165.2	143.4	163.7	146.7	سبتمبر 2013
Oct-2013	167.8	145.2	166.2	148.5	أكتوبر 2013
Nov-2013	167.9	146.3	166.5	150.5	نوفمبر 2013
Dec-2013	164.0	144.0	163.6	147.8	ديسمبر 2013
Jan-2014	169.8	146.7	169.8	150.0	يناير 2014
Feb-2014	170.1	148.0	170.2	151.4	فبراير 2014
Mar-2014	172.3	149.1	172.3	152.5	مارس 2014
Apr-2014	173.7	150.2	173.5	153.5	إبريل 2014

**الرقم القياسي العام ونسب التغير لأسعار المستهلكين  
بأساس (يناير ٢٠١٠)  
حضر وريف وإجمالي الجمهورية**

All items and percentage change  
for CPI as a base ( January 2010)  
(Urban, Rural and Total Egypt)



All items and percentage change for C P I  
Urban Egypt  
(January 2010=100)

الرقم القياسى العام ونسب التغير لأسعار المستهلكين  
حضر الجمهورية  
(يناير 2010=100)

Ann (3/1)  
All items

ملحق رقم (1/3)  
الرقم القياسى العام

السنة Year	يناير Jan,	فبراير Feb,	مارس March	ابريل April	مايو May	يونية June	يولية July	أغسطس August	سبتمبر Sept,	اكتوبر Oct,	نوفمبر Nov,	ديسمبر Dec,	متوسط سنوي Annual Avg,
2006	61.9	62.0	62.1	63.0	63.9	64.8	65.7	66.2	66.9	68.7	69.0	69.2	65.3
2007	69.6	69.9	70.2	70.3	70.3	70.4	70.9	71.7	73.1	73.9	73.7	74.0	71.5
2008	76.9	78.3	80.3	81.9	84.1	84.6	86.5	88.6	88.9	88.8	88.7	87.6	84.6
2009	88.0	88.9	90.0	91.6	92.7	93.0	95.1	96.6	98.4	100.6	100.5	99.2	94.6
2010	100.0	100.2	100.8	101.5	101.9	102.4	105.0	108.0	109.8	111.3	110.4	109.7	105.1
2011	110.8	110.9	112.4	113.8	114.0	114.5	115.9	117.2	118.8	119.2	120.4	120.1	115.7
2012	120.3	121.1	122.6	123.8	123.5	122.8	123.3	124.7	126.2	127.2	125.6	125.7	123.9
2013	127.9	131.1	131.9	133.8	133.6	134.8	136.0	136.9	139.0	140.5	141.8	140.4	135.6
2014	142.4	143.9	144.8	145.7									

نسبة التغير عن الشهر السابق

السنة Year	يناير Jan,	فبراير Feb,	مارس March	ابريل April	مايو May	يونية June	يولية July	أغسطس August	سبتمبر Sept,	اكتوبر Oct,	نوفمبر Nov,	ديسمبر Dec,
2006	0.5	0.1	0.2	1.4	1.3	1.6	1.4	0.7	1.1	2.7	0.5	0.3
2007	0.6	0.4	0.4	0.2	-0.1	0.2	0.7	1.1	2.0	1.0	-0.2	0.4
2008	4.0	1.8	2.5	2.0	2.7	0.6	2.2	2.4	0.3	-0.1	-0.1	-1.3
2009	0.5	1.1	1.2	1.7	1.2	0.4	2.2	1.5	1.9	2.2	-0.1	-1.3
2010	0.6	0.2	0.6	0.7	0.5	0.4	2.5	2.9	1.7	1.4	-0.8	-0.7
2011	1	0.1	1.4	1.2	0.2	0.4	1.2	1.1	1.4	0.3	1.0	-0.2
2012	0.1	0.7	1.2	1.0	-0.2	-0.6	0.4	1.2	1.2	0.8	-1.3	0.2
2013	1.7	2.5	0.6	1.5	-0.2	0.9	0.9	0.7	1.6	1.1	0.9	-0.1
2014	1.4	1.0	0.7	0.6								

Percentage change from the same month a year ago

نسبة التغير عن نفس الشهر من العام السابق

السنة Year	يناير Jan,	فبراير Feb,	مارس March	أبريل April	مايو May	يونية June	يولية July	أغسطس Aug,	سبتمبر Sept,	أكتوبر Oct,	نوفمبر Nov,	ديسمبر Dec,	معدل التضخم Inflation Rate
2007	12.5	12.8	13.0	11.6	10.0	8.6	7.7	8.2	9.3	7.5	6.9	6.9	9.5
2008	10.5	12.1	14.4	16.4	19.7	20.2	22.0	23.6	21.5	20.2	20.3	18.3	18.3
2009	14.3	13.5	12.1	11.7	10.2	9.9	9.9	9.0	10.8	13.3	13.2	13.2	11.8
2010	13.6	12.6	11.9	10.8	10.0	10.1	10.4	10.9	11.0	11.0	10.2	10.3	11.1
2011	10.8	10.7	11.5	12.1	11.8	11.8	10.4	8.5	8.2	7.1	9.1	9.6	10.1
2012	8.6	9.2	9.0	8.8	8.3	7.3	6.4	6.5	6.2	6.7	4.3	4.7	7.1
2013	6.3	8.2	7.6	8.1	8.2	9.8	10.3	9.7	10.1	10.4	13.0	11.7	9.5
2014	11.4	9.8	9.8	8.9									

All items and percentage change for C P I  
Rural Egypt  
(January 2010=100)

الرقم القياسى العام ونسب التغير لأسعار المستهلكين  
ريف الجمهورية  
(يناير 2010=100)

Ann (4/2 )  
All items

ملحق رقم (2/4)  
الرقم القياسى العام

السنة Year	يناير Jan.	فبراير Feb.	مارس March	أبريل April	مايو May	يونية June	يولية July	أغسطس Aug.	سبتمبر Sept.	أكتوبر Oct.	نوفمبر Nov.	ديسمبر Dec.	متوسط سنوي Annual Avg.
2006	60.8	-	61.2	-	62.5	-	64.3	-	65.8	-	68.5	-	63.9
2007	68.7	-	69.4	-	69.5	-	70.7	-	73.7	-	73.7	-	71.0
2008	77.5	-	81.6	-	85.4	-	87.8	90.5	90.7	90.2	89.8	87.8	85.5
2009	88.0	89.2	90.6	92.0	93.5	93.6	96.1	97.4	99.4	101.2	101.0	99.1	95.1
2010	100.0	100.3	101.0	101.9	102.4	102.9	106.0	109.4	111.4	112.2	110.8	109.8	105.7
2011	111.2	111.3	113.4	115.0	115.4	115.9	117.7	119.3	121.2	121.1	123.0	122.2	117.2
2012	122.3	123.3	124.9	126.5	125.8	124.6	125.0	126.6	129.0	130.1	127.9	128.1	126.2
2013	130.7	134.8	136.1	138.6	138.3	139.8	141.2	142.2	144.7	146.6	147.9	145.5	140.5
2014	148.0	149.3	150.5	151.5									

Percentage change from the month before the last

نسبة التغير عن الشهر السابق

السنة Year	يناير Jan.	فبراير Feb.	مارس March	أبريل April	مايو May	يونية June	يولية July	أغسطس Aug.	سبتمبر Sept.	أكتوبر Oct.	نوفمبر Nov.	ديسمبر Dec.
2006	1.0	-	0.5	-	2.2	-	2.8	-	2.4	-	4.2	-
2007	0.3	-	1.0	-	0.1	-	1.7	-	4.3	-	0.1	-
2008	5.1	-	5.3	-	4.6	-	2.8	3.1	0.2	-0.5	-0.5	-2.2
2009	0.2	1.4	1.6	1.5	1.6	0.2	2.6	1.4	2.0	1.8	-0.2	-1.8
2010	0.5	0.3	0.8	0.9	0.5	0.5	2.9	3.2	1.9	0.7	-1.2	-0.9
2011	1.3	0.1	1.9	1.4	0.3	0.5	1.5	1.4	1.5	-0.1	1.6	-0.6
2012	0.1	0.8	1.3	1.2	-0.5	-0.9	0.3	1.3	1.9	0.8	-1.7	0.2
2013	2	3.1	0.9	1.9	-0.3	1.1	1.0	0.7	1.8	1.3	0.9	-1.6
2014	1.7	0.9	0.7	0.7								

Percentage change from the same month a year ago

نسبة التغير عن نفس الشهر من العام السابق

السنة Year	يناير Jan.	فبراير Feb.	مارس March	أبريل April	مايو May	يونية June	يولية July	أغسطس Aug.	سبتمبر Sept.	أكتوبر Oct.	نوفمبر Nov.	ديسمبر Dec.	معدل التضخم Inflation Rate
2007	13.0	-	13.4	-	11.2	-	9.9	-	12.0	-	7.6	-	11.1
2008	12.8	-	17.6	-	22.9	-	24.3	28.1	23.1	22.5	21.8	19.1	20.5
2009	13.5	15.1	11.0	12.7	9.4	9.6	9.3	7.6	9.6	12.1	12.4	12.9	11.2
2010	13.7	12.4	11.5	10.8	9.6	9.9	10.3	12.1	12.5	11.8	10.3	10.4	11.1
2011	11.2	11.0	12.2	12.9	12.6	12.6	11.0	9.1	8.8	8.0	11.0	11.3	10.9
2012	10.0	10.8	10.1	10.0	9.1	7.5	6.3	6.1	6.4	7.4	4.0	4.9	7.6
2013	6.9	9.3	8.9	9.6	9.9	12.2	12.9	12.3	12.2	12.7	15.7	13.5	11.4
2014	13.2	10.8	10.6	9.3									

All items and percentage change for C P I

Total Egypt  
(January 2010=100)

الرقم القياسي العام ونسب التغير لأسعار المستهلكين

إجمالي الجمهورية  
(يناير 2010=100)

Ann (4/3)

All items

ملحق رقم (3/4)

الرقم القياسي العام

السنة Year	يناير Jan.	فبراير Feb.	مارس March	أبريل April	مايو May	يونية June	يولية July	أغسطس Aug.	سبتمبر Sept.	أكتوبر Oct.	نوفمبر Nov.	ديسمبر Dec.	متوسط سنوي Annual Avg.
2006	61.4	-	61.7	-	63.2	-	65.0	-	66.4	-	68.9	-	64.4
2007	69.3	-	69.9	-	69.9	-	70.8	-	73.4	-	73.8	-	71.2
2008	77.2	-	80.9	-	84.7	-	87.1	89.5	89.7	89.5	89.2	87.7	84.8
2009	88.0	89.1	90.3	91.8	93.0	93.4	95.6	97.0	98.9	100.8	100.8	99.2	94.8
2010	100.0	100.2	100.9	101.7	102.2	102.6	105.5	108.6	110.5	111.7	110.6	109.7	105.4
2011	111.0	111.1	112.9	114.4	114.6	115.2	116.7	118.2	119.9	120.1	121.6	121.1	116.4
2012	121.2	122.1	123.7	125.0	124.6	123.7	124.1	125.6	127.5	128.5	126.6	126.8	125.0
2013	129.2	132.8	133.8	136.0	135.7	137.1	138.4	139.3	141.6	143.3	144.6	142.7	137.9
2014	145.0	146.4	147.4	148.3									

Percentage change from the month before the last

نسبة التغير عن الشهر السابق

السنة Year	يناير Jan.	فبراير Feb.	مارس March	أبريل April	مايو May	يونية June	يولية July	أغسطس Aug.	سبتمبر Sept.	أكتوبر Oct.	نوفمبر Nov.	ديسمبر Dec.
2006	0.8	-	0.4	-	2.4	-	2.9	-	2.1	-	3.8	-
2007	0.5	-	0.9	-	0.1	-	1.2	-	3.7	-	0.5	-
2008	4.7	-	4.8	-	4.7	-	2.9	2.7	0.2	-0.2	-0.3	-1.6
2009	0.3	1.2	1.4	1.6	1.4	0.3	2.4	1.5	1.9	2.0	-0.1	-1.5
2010	0.5	0.2	0.7	0.8	0.5	0.5	2.7	3.0	1.8	1.1	-1.0	-0.8
2011	1.1	0.1	1.6	1.3	0.2	0.4	1.3	1.2	1.5	0.1	1.3	-0.4
2012	0.1	0.7	1.3	1.1	-0.4	-0.7	0.3	1.2	1.5	0.8	-1.5	0.2
2013	1.8	2.8	0.8	1.7	-0.2	1.0	0.9	0.7	1.7	1.2	0.9	-1.3
2014	1.6	1.0	0.7	0.6								

Percentage change from the same month a year ago

نسبة التغير عن نفس الشهر من العام السابق

السنة Year	يناير Jan.	فبراير Feb.	مارس March	أبريل April	مايو May	يونية June	يولية July	أغسطس Aug.	سبتمبر Sept.	أكتوبر Oct.	نوفمبر Nov.	ديسمبر Dec.	معدل التضخم Inflation Rate
2007	12.7	-	13.2	-	10.7	-	8.8	-	10.5	-	7.0	-	10.4
2008	11.5	-	15.8	-	21.1	-	23.1	25.6	22.2	21.2	20.9	18.7	19.1
2009	14.0	14.2	11.6	12.2	9.8	9.8	9.7	8.4	10.2	12.8	12.9	13.1	11.8
2010	13.6	12.5	11.7	10.8	9.8	10.0	10.4	11.5	11.7	11.4	10.2	10.3	11.1
2011	11.0	10.8	11.8	12.4	12.2	12.1	10.7	8.8	8.5	7.5	10.0	10.4	10.5
2012	9.2	9.9	9.5	9.3	8.6	7.4	6.3	6.3	6.3	7.0	4.1	4.7	7.3
2013	6.6	8.7	8.2	8.8	9.0	10.9	11.5	10.9	11.1	11.5	14.2	12.5	10.3
2014	12.2	10.2	10.2	9.1									

سلاسل الأرقام القياسية بأوزان ٢٠٠٩/٢٠٠٨ بأساس يناير ٢٠١٠  
ومعدلات التضخم لأسعار المستهلكين للأقسام والمجموعات

Series of CPI weights 2008/2009,base

January 2010

and Inflation Rates for main sections

and groups

**CPI And Inflation Rates For Main Sections And Groups**  
**Urban Egypt (Calendar years)**  
**( January 2010=100)**

الارقام القياسية ومعدلات التضخم لاسعار المستهلكين للاقسام و المجموعات  
 حضرة الجمهورية ( سنوات ميلادية )  
 (يناير 2010=100)

Ann. (4/1)

ملحق (1/4)

SECTIONS /GROUPS FOR COMMDITY AND SERVICES	معدل التضخم % Inflation Rates%				الرقم القياسي CPI				الاقسام والمجموعات الرئيسية للسلع والخدمات
	2010	2011	2012	2013	2010	2011	2012	2013	
<b>ALL ITEMS</b>	<b>11.1</b>	<b>10.1</b>	<b>7.1</b>	<b>9.5</b>	<b>105.1</b>	<b>115.7</b>	<b>123.9</b>	<b>135.6</b>	الرقم العام
<b>FOOD AND NON-ALCOHOLIC BEVERAGES</b>	<b>19.7</b>	<b>15.5</b>	<b>9.2</b>	<b>12.4</b>	<b>110.1</b>	<b>127.2</b>	<b>138.9</b>	<b>156.1</b>	الطعام والمشروبات
Food	20.1	15.9	9.4	12.3	110.5	128.1	140.1	157.4	الطعام
Bread and cereals	9.4	24.6	0.1	11.4	108.8	135.6	135.7	151.1	الحبوب والخبز
Meat	25.8	11.1	11.8	12.6	115.9	128.7	143.9	161.9	اللحوم
Fish and seafood	-1.6	6.8	15.3	15.1	101.0	107.9	124.4	143.3	الاسماك والمأكولات البحرية
Milk, cheese and eggs	8.3	8.8	8.4	14.8	106.5	115.9	125.6	144.2	الألبان والجبن والبيض
Oils and fats	11.2	16.2	3.1	6.1	103.3	120.0	123.7	131.2	الزيوت والدهون
Fruit	17.5	7.6	2.9	13.4	105.7	113.7	117.0	132.7	الفاكهة
Vegetables	50.3	34.0	19.2	14.7	121.6	162.9	194.2	222.6	الخضروات
Suger ,jam,honny,chocolate and confectionery	17.0	10.6	2.4	2.0	103.0	114.0	116.7	119.0	السكر والأغذية السكرية
Other food products	1.5	9.1	5.6	5.4	101.0	110.1	116.3	122.6	منتجات غذائية أخرى
NON ALKOHOLIC BEVERAGES	8.7	2.8	2.4	15.8	100.0	102.8	105.3	121.9	المشروبات
Coffee,tea and cocoa	8.4	0.6	3.1	16.2	100.0	100.6	103.7	120.5	البن والشاي والكاكاو
Mineral waters,soft drinks, fruit,vegetable and juices	9.0	6.3	1.4	15.4	100.0	106.3	107.7	124.3	المياه المعدنية و الغازية والعصائر الطبيعية
<b>AL COHOLIC BEVERAGES, YOBACCO AND NARCOTICS</b>	<b>21.9</b>	<b>40.6</b>	<b>17.7</b>	<b>7.9</b>	<b>121.9</b>	<b>171.4</b>	<b>201.8</b>	<b>217.8</b>	المشروبات الكحولية والدخان
AL COHOLIC BEVERAGES	-	0.0	0.0	15.2	100.0	100.0	100.0	115.2	المشروبات الكحولية
Tobacco	21.9	40.7	17.7	8.0	121.9	171.5	201.9	218.0	الدخان
<b>CLOTHING AND FOOTWEAR</b>	<b>1.7</b>	<b>1.9</b>	<b>4.3</b>	<b>4.3</b>	<b>100.9</b>	<b>102.8</b>	<b>107.2</b>	<b>111.8</b>	الملابس والأحذية
Clothing	1.8	1.1	3.1	4.3	100.8	101.9	105.1	109.6	الملابس
Clothing materials	1.2	2.8	0.2	0.1	100.5	103.3	103.5	103.7	الاقمشة
Garments	2.0	0.9	3.2	4.8	100.9	101.8	105.1	110.1	الملابس الجاهزة
Other articles of clothing and clothing accessories	-	0.6	0.2	1.5	100.2	100.8	101.0	102.5	الملابس الأخرى ومستلزماتها
Cleaning,repair,and hire of clothing	0.7	4.5	5.0	0.5	100.7	105.3	110.5	111.1	التنظيف والإصلاح و تاجير الملابس
Footwear	1.2	4.9	9.3	4.1	101.2	106.2	116.1	120.9	الأحذية وإصلاحها
Shoes & other footwear	1.3	5.0	9.6	4.0	101.3	106.3	116.5	121.2	الأحذية
Repair & hire of footwear	-	0.0	0.0	10.3	100.0	100.0	100.0	110.3	اصلاح الأحذية
<b>HOUSING,WATER,ELECTRICITY, GAS AND OTHER FUELS</b>	<b>3.0</b>	<b>3.3</b>	<b>6.4</b>	<b>4.6</b>	<b>99.4</b>	<b>102.7</b>	<b>109.2</b>	<b>114.3</b>	المسكن والمياه والكهرباء و الغاز والوقود
Actual rentals for housing	0.0	1.9	3.7	0.0	100.0	101.9	105.7	105.7	الإيجار الفعلي للمسكن
Imputed rentals for housing	-	2.7	5.3	0.0	100.0	102.7	108.1	108.1	الإيجار المحتسب للمسكن
Maintenance and repair of the dwelling	0.1	3.9	8.8	9.5	100.1	104.0	113.2	124.0	صيانة وإصلاح المسكن
Water supply and miscellaneous services relating to the dwelling	5.7	0.1	0.0	3.4	100.0	100.1	100.1	103.5	المياه والخدمات المتنوعة المتعلقة بالمسكن
Electricity, gas and other fuels	9.8	8.9	16.0	26.9	95.2	103.7	120.3	152.6	الكهرباء و الغاز و مواد الوقود الأخرى

SECTIONS /GROUPS FOR COMMODITY AND SERVICES	معدل التضخم % Inflation Rates%				الرقم القياسى CPI				الإقسام والمجموعات الرئيسية للسلع والخدمات
	2010	2011	2012	2013	2010	2011	2012	2013	
<b>FURNISHINGS,HOUSEHOLD EQUIPMENT</b>	<b>3.6</b>	<b>3.8</b>	<b>6.6</b>	<b>9.2</b>	<b>102.3</b>	<b>106.3</b>	<b>113.2</b>	<b>123.6</b>	<b>الإثاث والتجهيزات و المعدات المنزلية والصيانة</b>
Furniture , furnishing,carpets and other floor covering	1.0	3.2	4.6	14.9	100.4	103.6	108.4	124.5	الإثاث و التجهيزات والسجاد واغطية الارضيات الاخرى
Household Textiles	7.0	8.5	8.7	16.8	100.7	109.3	118.8	138.8	المفروشات المنزلية
Household appliances	0.3	3.4	3.6	10.5	100.1	103.5	107.2	118.5	الاجهزة المنزلية
Glassware, tableware and household utensils	0.5	0.3	1.5	6.3	100.1	100.4	102.0	108.4	الادوات المنزلية و ادوات المائدة
Tools and equipment for house and garden	0.0	1.9	1.0	2.4	100.0	101.9	102.9	105.3	ادوات و معدات المنازل و الحدائق
Goods and services for routine household maintenance mainten	4.4	3.6	7.7	7.6	103.5	107.3	115.5	124.3	السلع والخدمات الاعتيادية لصيانة المنازل
<b>HEALTH</b>	<b>0.5</b>	<b>1.5</b>	<b>1.4</b>	<b>10.5</b>	<b>100.3</b>	<b>101.8</b>	<b>103.3</b>	<b>114.1</b>	<b>الرعاية الصحية</b>
Medical products, appliances and equipment	0.3	0.0	0.0	12.4	100.0	100.0	100.0	112.4	المنتجات و الاجهزة و المعدات الطبية
Out-patient services	1.3	4.3	4.0	10.6	101.3	105.7	109.9	121.5	خدمات مرضى العيادات الخارجية
Hospital services	0.1	3.7	2.9	4.4	100.1	103.8	106.9	111.5	خدمات المستشفيات
<b>TRANSPORT</b>	<b>0.8</b>	<b>1.4</b>	<b>2.3</b>	<b>4.3</b>	<b>100.5</b>	<b>101.9</b>	<b>104.3</b>	<b>108.8</b>	<b>النقل والمواصلات</b>
Purchase of vehicles	0.1	2.1	0.7	7.9	100.1	102.2	102.9	111.1	شراء المركبات
Operation of personal transport equipment	1.9	3.2	1.6	2.8	101.4	104.7	106.4	109.4	المنفق على النقل الخاص
Transport services	0.2	0.1	3.3	4.0	100.1	100.2	103.5	107.7	خدمات النقل
<b>COMMUNICATIONS</b>	<b>-0.1</b>	<b>-1.4</b>	<b>-3.2</b>	<b>0.1</b>	<b>99.9</b>	<b>98.5</b>	<b>95.4</b>	<b>95.5</b>	<b>الاتصالات السلكية واللاسلكية</b>
Postal services	0.0	0.0	1.5	4.5	100.0	100.0	101.5	106.1	خدمات البريد
Telephone and telefax services	-	-2.6	-5.9	-4.1	96.0	93.5	88.0	84.4	معدات الهاتف والفاكس
Telephone and telefax services	0.0	-1.3	-3.1	0.2	100.0	98.7	95.6	95.8	خدمات الهاتف والفاكس
<b>RECREATION AND CULTURE</b>	<b>4.5</b>	<b>7.9</b>	<b>8.0</b>	<b>11.7</b>	<b>102.3</b>	<b>110.4</b>	<b>119.3</b>	<b>133.2</b>	<b>الثقافة والترفيه</b>
Audio,visual, photographic, Information processing equipment	-2.9	-1.7	-3.5	3.8	100.0	98.3	94.9	98.5	معدات الصوت و الصورة و معدات التصوير و تجهيز المعلومات
Other recreational items and equipment, gardens and pets	-	0.4	0.0	0.4	100.0	100.4	100.4	100.8	الأصناف والمعدات الترفيهية الأخرى و متعلقاتها
Recreational and cultural services	0.0	1.9	0.4	0.0	100.0	101.9	102.3	102.3	الخدمات الثقافية و الترفيهية
Newspapers, books and stationery	1.7	9.5	10.4	8.3	101.7	111.4	123.0	133.3	الصحف و الكتب و الادوات الكتابية
Package holidays	8.4	11.8	12.0	18.5	104.1	116.3	130.2	154.4	الرحلات السياحية المنظمة
<b>EDUCATION</b>	<b>13.4</b>	<b>20.1</b>	<b>10.3</b>	<b>9.3</b>	<b>106.1</b>	<b>127.4</b>	<b>140.5</b>	<b>153.6</b>	<b>التعليم</b>
Pre- primary and primary education	11.0	19.4	10.8	9.5	105.8	126.4	140.0	153.3	التعليم قبل الابتدائى و التعليم الاساسي
Secondary education	10.0	26.4	13.0	9.2	108.1	136.6	154.3	168.6	التعليم الثانوي
Post-Secondary Non-Tertiary education	0.6	3.1	5.7	5.2	100.6	103.8	109.7	115.4	التعليم فوق المتوسط
Tertiary education	16.9	17.3	7.1	9.6	105.4	123.6	132.4	145.1	التعليم العالى
Education not definable by level	-	7.7	0.0	0.0	102.7	110.6	110.6	110.6	التعليم غير محدد المستوى
<b>RESTAURANTS AND HOTELS</b>	<b>7.6</b>	<b>9.2</b>	<b>3.3</b>	<b>19.8</b>	<b>103.5</b>	<b>113.0</b>	<b>116.7</b>	<b>139.9</b>	<b>المطاعم والفنادق</b>
Catering Services	7.3	9.9	3.3	19.9	103.2	113.4	117.2	140.5	الوجبات الجاهزة
Accommodation services	0.0	-20.4	-1.2	4.0	100.0	79.6	78.7	81.8	خدمات الفنادق
<b>MISCELLANEOUS GOODS AND SERVICES</b>	<b>12.6</b>	<b>2.6</b>	<b>1.6</b>	<b>0.6</b>	<b>100.7</b>	<b>103.3</b>	<b>104.9</b>	<b>105.5</b>	<b>السلع و الخدمات المتنوعة</b>
Personal care	1.3	0.5	1.0	1.2	100.0	100.5	101.5	102.7	العناية الشخصية
Personal effects	13.6	18.6	6.9	-0.7	105.9	125.6	134.3	133.3	امتعة شخصية
Insurance	63.0	0.0	0.0	0.0	100.0	100.0	100.0	100.0	التأمين
Other services	2.1	0.0	0.0	0.4	100.0	100.0	100.0	100.4	خدمات أخرى

**CPI And Inflation Rates For Main Sections And Groups**  
**Rural Egypt (Calendar years)**  
**( January 2010=100)**

الارقام القياسية ومعدلات التضخم لاسعار المستهلكين للاقسام و المجموعات  
 ريف الجمهورية (سنوات ميلادية)  
 (يناير 2010=100)

Ann. (4/2)

ملحق (2/4)

SECTIONS /GROUPS FOR COMMDITY AND SERVICES	معدل التضخم % Inflation Rates%				الرقم القياسي CPI				الاقسام والمجموعات الرئيسية للسلع والخدمات
	2010	2011	2012	2013	2010	2011	2012	2013	
<b>ALL ITEMS</b>	<b>11.1</b>	<b>10.9</b>	<b>7.6</b>	<b>11.4</b>	<b>105.7</b>	<b>117.2</b>	<b>126.18</b>	<b>140.5</b>	<b>الرقم العام</b>
<b>FOOD AND NON-ALCOHOLIC BEVERAGES</b>	<b>17.0</b>	<b>14.7</b>	<b>9.2</b>	<b>14.0</b>	<b>109.7</b>	<b>125.8</b>	<b>137.4</b>	<b>156.6</b>	<b>الطعام والمشروبات</b>
Food	17.3	15.1	9.3	14.0	110.0	126.6	138.4	157.8	الطعام
Bread and cereals	9.8	25.6	2.2	15.2	108.5	136.3	139.4	160.5	الخبوب والخبز
Meat	20.4	9.6	11.7	13.9	114.8	125.8	140.6	160.1	اللحوم
Fish and seafood	-3.0	7.0	14.6	15.9	101.4	108.4	124.3	144.0	الاسماك والمأكولات البحرية
Milk, cheese and eggs	9.7	7.9	10.4	19.5	107.7	116.2	128.3	153.3	الألبان والجبن والبيض
Oils and fats	9.4	14.8	4.2	4.9	102.4	117.6	122.5	128.4	الزيوت والدهون
Fruit	13.9	4.7	3.9	15.0	104.2	109.1	113.4	130.4	الفاكهة
Vegetables	35.2	25.1	18.2	16.3	116.8	146.2	172.7	200.8	الخضروات
Suger ,jam,honny,chocolate and confectionery	21.9	10.7	2.3	1.7	103.7	114.9	117.5	119.5	السكر والأغذية السكرية
Other food products	1.3	8.1	5.9	6.7	100.9	109.1	115.5	123.2	منتجات غذائية أخرى
NON ALKOHOLIC BEVERAGES	8.0	1.7	2.2	14.5	100.0	101.7	103.9	118.9	المشروبات
Coffee,tea and cocoa	9.1	0.6	2.5	14.2	100.0	100.7	103.2	117.9	البن والشاي والكاكاو
Mineral waters,soft drinks, fruit,vegetable and juices	6.3	4.8	1.2	15.2	100.0	104.8	106.0	122.2	المياه المعدنية والغازية والعصائر الطبيعية
<b>AL COHOLIC BEVERAGES, YOBACCO AND NARCOTICS</b>	<b>21.9</b>	<b>40.2</b>	<b>17.8</b>	<b>7.5</b>	<b>121.9</b>	<b>170.9</b>	<b>201.3</b>	<b>216.3</b>	<b>المشروبات الكحولية والدخان</b>
AL COHOLIC BEVERAGES	-	0.0	0.0	14.5	100.0	100.0	100.0	114.5	المشروبات الكحولية
Tobacco	21.9	40.2	17.8	7.5	121.9	170.9	201.3	216.3	الدخان
<b>CLOTHING AND FOOTWEAR</b>	<b>2.1</b>	<b>3.2</b>	<b>4.9</b>	<b>4.5</b>	<b>101.3</b>	<b>104.5</b>	<b>109.6</b>	<b>114.5</b>	<b>الملابس والأحذية</b>
Clothing	2.2	2.4	3.3	4.5	101.1	103.5	106.9	111.7	الملابس
Clothing materials	1.2	3.0	0.1	0.1	100.5	103.5	103.6	103.7	الاقمشة
Garments	2.4	1.8	3.8	5.5	101.1	102.9	106.8	112.7	الملابس الجاهزة
Other articles of clothing and clothing accessories	-	1.7	0.1	1.4	101.0	102.8	102.9	104.3	الملابس الأخرى ومستلزماتها
Cleaning,repair,and hire of clothing	2.8	9.6	4.7	1.5	102.8	112.7	118.0	119.8	التنظيف والإصلاح و تاجير الملابس
Footwear	1.9	6.8	11.2	4.6	101.9	108.8	121.0	126.5	الأحذية واصلاحها
Shoes & other footwear	2.0	7.0	11.6	4.4	102.0	109.1	121.8	127.1	الأحذية
Repair & hire of footwear	-	0.0	0.0	10.9	100.0	100.0	100.0	110.9	اصلاح الأحذية
<b>HOUSING,WATER,ELECTRICITY, GAS AND OTHER FUELS</b>	<b>4.3</b>	<b>4.6</b>	<b>7.8</b>	<b>5.5</b>	<b>98.7</b>	<b>103.2</b>	<b>111.3</b>	<b>117.4</b>	<b>المسكن والمياه والكهرباء و الغاز والوقود</b>
Actual rentals for housing	0.0	0.6	1.1	0.0	100.0	100.6	101.7	101.7	الإيجار الفعلي للمسكن
Imputed rentals for housing	-	2.7	5.3	0.0	100.0	102.7	108.1	108.1	الإيجار المحتسب للمسكن
Maintenance and repair of the dwelling	0.1	4.3	10.0	10.2	100.1	104.4	114.8	126.5	صيانة واصلاح المسكن
Water supply and miscellaneous services relating to the dwelling	2.6	0.0	0.0	4.9	100.0	100.0	100.0	105.0	المياه والخدمات المتنوعة المتعلقة بالمسكن
Electricity, gas and other fuels	12.2	17.2	22.8	27.0	91.6	107.4	131.9	167.5	الكهرباء والغاز ومواد الوقود الأخرى

SECTIONS /GROUPS FOR COMMDITY AND SERVICES	معدل التضخم%				الرقم القياسى				الأقسام والمجموعات الرئيسية للسلع والخدمات
	Inflation Rates%				CPI				
	2010	2011	2012	2013	2010	2011	2012	2013	
<b><u>FURNISHINGS,HOUSEHOLD EQUIPMENT</u></b>	<b>3.5</b>	<b>3.3</b>	<b>3.4</b>	<b>8.7</b>	<b>102.0</b>	<b>105.4</b>	<b>109.0</b>	<b>118.5</b>	<b>الإثاث والتجهيزات و المعدات المنزلية والصيانة</b>
Furniture , furnishing,carpets and other floor covering	1.0	2.8	4.9	14.5	100.4	103.2	108.2	123.9	الإثاث و التجهيزات والسجاد واغطية الارضيات الأخرى
Household Textiles	6.3	7.7	8.0	16.3	100.4	108.2	116.9	135.9	المفروشات المنزلية
Household appliances	0.2	3.3	3.8	9.6	100.0	103.3	107.2	117.5	الأجهزة المنزلية
Glassware, tableware and household utensils	0.8	0.4	1.2	6.8	100.2	100.6	101.8	108.7	الأدوات المنزلية و ادوات المائدة
Tools and equipment for house and garden	0.0	1.7	0.8	2.3	100.0	101.7	102.5	104.9	ادوات و معدات المنازل و الحدائق
Goods and services for routine household maintenance mainten	4.3	2.6	2.4	6.2	103.5	106.2	108.8	115.5	السلع والخدمات الاعتيادية لصيانة المنازل
<b><u>HEALTH</u></b>	<b>0.6</b>	<b>1.7</b>	<b>2.0</b>	<b>12.4</b>	<b>100.4</b>	<b>102.1</b>	<b>104.1</b>	<b>117.0</b>	<b>الرعاية الصحية</b>
Medical products, appliances and equipment	0.4	0.0	0.0	12.7	100.0	100.0	100.0	112.7	المنتجات والأجهزة و المعدات الطبية
Out-patient services	1.5	4.7	5.0	17.2	101.5	106.3	111.5	130.7	خدمات مرضى العيادات الخارجية
Hospital services	0.0	3.5	4.0	6.0	100.0	103.5	107.7	114.1	خدمات المستشفيات
<b><u>TRANSPORT</u></b>	<b>0.4</b>	<b>0.7</b>	<b>0.4</b>	<b>7.4</b>	<b>100.3</b>	<b>101.0</b>	<b>101.4</b>	<b>108.9</b>	<b>النقل والمواصلات</b>
Purchase of vehicles	0.0	1.5	0.6	39.2	100.1	101.6	102.2	142.3	شراء المركبات
Operation of personal transport equipment	1.8	3.4	1.6	2.8	101.4	104.8	106.5	109.5	المنفق على النقل الخاص
Transport services	0.3	0.1	0.2	3.1	100.2	100.4	100.5	103.7	خدمات النقل
<b><u>COMMUNICATIONS</u></b>	<b>-0.1</b>	<b>-1.0</b>	<b>-2.1</b>	<b>0.1</b>	<b>99.9</b>	<b>98.9</b>	<b>96.8</b>	<b>96.9</b>	<b>الاتصالات السلكية واللاسلكية</b>
Postal services	0.0	0.0	1.9	5.6	100.0	100.0	101.9	107.6	خدمات البريد
Telephone and telefax services	—	-2.2	-4.9	-3.6	96.9	94.8	90.2	86.9	معدات الهاتف والفاكس
Telephone and telefax services	0.0	-1.0	-2.1	0.2	100.0	99.0	97.0	97.2	خدمات الهاتف والفاكس
<b><u>RECREATION AND CULTURE</u></b>	<b>1.6</b>	<b>7.2</b>	<b>8.6</b>	<b>11.2</b>	<b>101.4</b>	<b>108.6</b>	<b>117.9</b>	<b>131.2</b>	<b>الثقافة والترفيه</b>
Audio,visual, photographic,information processing equipment	-6.6	-1.9	-2.8	3.1	100.0	98.1	95.4	98.4	معدات الصوت و الصورة و معدات التصوير و تجهيز المعلومات
Other recreational items and equipment, gardens and pets	—	0.2	0.0	0.2	100.0	100.2	100.2	100.4	الأصناف والمعدات الترفيهية الأخرى ومنتجاتها
Recreational and cultural services	0.0	0.2	0.0	0.0	100.0	100.2	100.2	100.2	الخدمات الثقافية و الترفيهية
Newspapers, books and stationery	1.9	11.0	12.8	10.4	101.9	113.1	127.5	140.8	الصحف و الكتب و الادوات الكتابية
Package holidays	6.1	12.9	14.7	21.1	102.6	115.8	132.9	160.9	الرحلات السياحية المنظمة
<b><u>EDUCATION</u></b>	<b>10.8</b>	<b>20.6</b>	<b>10.3</b>	<b>9.3</b>	<b>106.3</b>	<b>128.3</b>	<b>141.5</b>	<b>154.6</b>	<b>التعليم</b>
Pre- primary and primary education	10.0	19.7	9.9	9.3	106.0	126.9	139.5	152.4	التعليم قبل الابتدائى و التعليم الاساسى
Secondary education	9.9	26.2	12.8	9.0	108.0	136.3	153.6	167.5	التعليم الثانوي
Post-Secondary Non-Tertiary education	0.6	3.2	5.7	5.0	100.6	103.8	109.7	115.2	التعليم فوق المتوسط
Tertiary education	13.2	16.7	7.6	10.0	105.2	122.8	132.0	145.2	التعليم العالى
Education not definable by level	—	7.0	0.0	0.0	102.4	109.6	109.6	109.6	التعليم غير محدد المستوى
<b><u>RESTAURANTS AND HOTELS</u></b>	<b>5.1</b>	<b>9.5</b>	<b>1.3</b>	<b>29.9</b>	<b>104.0</b>	<b>113.9</b>	<b>115.3</b>	<b>149.8</b>	<b>المطاعم والفنادق</b>
Catering Services	5.1	9.9	1.3	30.2	104.1	114.4	115.9	150.8	الوجبات الجاهزة
Accommodation services	0.0	-20.1	0.4	5.3	100.0	79.9	80.2	84.5	خدمات الفنادق
<b><u>MISCELLANEOUS GOODS AND SERVICES</u></b>	<b>10.0</b>	<b>2.5</b>	<b>1.9</b>	<b>0.4</b>	<b>100.6</b>	<b>103.1</b>	<b>105.0</b>	<b>105.4</b>	<b>السلع والخدمات المتنوعة</b>
Personal care	1.4	0.5	1.3	0.6	100.0	100.5	101.8	102.4	العناية الشخصية
Personal effects	12.9	16.5	7.7	-0.3	104.9	122.2	131.6	131.3	امتعة شخصية
Insurance	63.0	0.0	0.0	0.0	100.0	100.0	100.0	100.0	التأمين
Other services	2.1	0.0	0.0	0.6	100.0	100.0	100.0	100.6	خدمات أخرى



**CPI And Inflation Rates For Main Sections And Groups**  
**Total Egypt (Calendar years)**  
**( January 2010=100)**

الأرقام القياسية ومعدلات التضخم لأسعار المستهلكين للأقسام و المجموعات  
 اجمالى الجمهورية (سنوات ميلادية)  
 (يناير 2010=100)

Ann. (4/3)

ملحق (3/4)

SECTIONS /GROUPS FOR COMMDITY AND SERVICES	معدل التضخم % Inflation Rates%				الرقم القياسى CPI				الأقسام والمجموعات الرئيسية للسلع والخدمات
	2010	2011	2012	2013	2010	2011	2012	2013	
<b>ALL ITEMS</b>	<b>11.1</b>	<b>10.5</b>	<b>7.3</b>	<b>10.3</b>	<b>105.4</b>	<b>116.4</b>	<b>124.95</b>	<b>137.9</b>	<b>الرقم العام</b>
<b>FOOD AND NON-ALCOHOLIC BEVERAGES</b>	<b>18.3</b>	<b>15.1</b>	<b>9.2</b>	<b>13.2</b>	<b>109.9</b>	<b>126.5</b>	<b>138.1</b>	<b>156.4</b>	<b>الطعام والمشروبات</b>
Food	18.7	15.5	9.4	13.2	110.2	127.3	139.2	157.6	الطعام
Bread and cereals	9.7	25.1	1.4	13.6	108.7	136.0	137.9	156.7	الخبز والحبوب
Meat	23.2	10.3	11.8	13.2	115.3	127.2	142.2	161.0	للحوم
Fish and seafood	-2.2	6.9	15.0	15.4	101.2	108.1	124.4	143.5	الاسماك والمأكولات البحرية
Milk, cheese and eggs	9.0	8.4	9.3	16.9	107.0	116.0	126.8	148.3	الألبان والجبن والبيض
Oils and fats	10.3	15.4	3.7	5.5	102.8	118.7	123.0	129.8	الزيوت والدهون
Fruit	15.6	6.2	3.4	14.1	105.0	111.5	115.3	131.6	الفاكهة
Vegetables	42.2	29.3	18.7	15.5	119.0	153.9	182.6	210.9	الخضروات
Suger ,jam,honny,chocolate and confectionery	19.4	10.7	2.4	1.8	103.4	114.4	117.2	119.2	السكر والأغذية السكرية
Other food products	1.4	8.6	5.8	6.0	100.9	109.6	115.9	122.8	منتجات غذائية أخرى
NON ALCOHOLIC BEVERAGES	8.5	2.2	2.3	15.2	100.0	102.3	104.6	120.6	المشروبات
Coffee,tea and cocoa	8.7	0.6	2.8	15.2	100.0	100.7	103.5	119.2	البن و الشاي والكاكاو
Mineral waters,soft drinks, fruit,vegetable and juices	8.3	5.7	1.3	15.4	100.0	105.7	107.1	123.6	المياه المعدنية و الغازية والعصائر الطبيعية
<b>AL COHOLIC BEVERAGES, YOBACCO AND NARCOTICS</b>	<b>21.9</b>	<b>40.4</b>	<b>17.7</b>	<b>7.7</b>	<b>121.9</b>	<b>171.2</b>	<b>201.5</b>	<b>217.1</b>	<b>المشروبات الكحولية والدخان</b>
AL COHOLIC BEVERAGES	-	0.0	0.0	15.1	100.0	100.0	100.0	115.1	المشروبات الكحولية
Tobacco	21.9	40.4	17.8	7.7	121.9	171.2	201.6	217.2	الدخان
<b>CLOTHING AND FOOTWEAR</b>	<b>1.9</b>	<b>2.5</b>	<b>4.6</b>	<b>4.3</b>	<b>101.1</b>	<b>103.6</b>	<b>108.4</b>	<b>113.2</b>	<b>الملابس والأحذية</b>
Clothing	2.0	1.7	3.2	4.4	101.0	102.7	106.0	110.6	الملابس
Clothing materials	1.2	3.0	0.1	0.1	100.5	103.5	103.6	103.7	الاقمشة
Garments	2.2	1.3	3.5	5.1	101.0	102.3	105.9	111.3	الملابس الجاهزة
Other articles of clothing and clothing accessories	-	1.3	0.2	1.4	100.7	101.9	102.1	103.5	الملابس الأخرى ومستلزماتها
Cleaning,repair,and hire of clothing	1.9	7.3	4.8	1.0	101.9	109.3	114.5	115.7	التنظيف و الإصلاح و تاجير الملابس
Footwear	1.6	5.8	10.3	4.3	101.6	107.5	118.5	123.6	الأحذية واصلاحها
Shoes & other footwear	1.6	6.0	10.6	4.2	101.6	107.7	119.1	124.1	الأحذية
Repair & hire of footwear	-	0.0	0.0	10.6	100.0	100.0	100.0	110.6	اصلاح الأحذية
<b>HOUSING,WATER,ELECTRICITY, GAS AND OTHER FUELS</b>	<b>3.6</b>	<b>3.8</b>	<b>7.0</b>	<b>5.0</b>	<b>99.1</b>	<b>102.9</b>	<b>110.1</b>	<b>115.6</b>	<b>المسكن والمياه والكهرباء و الغاز والوقود</b>
Actual rentals for housing	0.0	1.7	3.4	0.0	100.0	101.7	105.2	105.2	الإيجار الفعلى للمسكن
Imputed rentals for housing	-	2.7	5.3	0.0	100.0	102.7	108.1	108.1	الإيجار المحتسب للمسكن
Maintenance and repair of the dwelling	0.1	4.0	9.2	9.8	100.1	104.1	113.7	124.8	صيانة واصلاح المسكن
Water supply and miscellaneous services relating to the dwelling	4.3	0.1	0.0	4.1	100.0	100.1	100.1	104.2	المياه والخدمات المتنوعة المتعلقة بالمسكن
Electricity, gas and other fuels	11.5	12.6	19.3	27.0	93.5	105.4	125.7	159.6	الكهرباء و الغاز و مواد الوقود الأخرى

SECTIONS /GROUPS FOR COMMDITY AND SERVICES	معدل التضخم % Inflation Rates%				الرقم القياسي CPI				الأقسام والمجموعات الرئيسية للسلع والخدمات
	2010	2011	2012	2013	2010	2011	2012	2013	
<b>FURNISHINGS,HOUSEHOLD EQUIPMENTAND ROUTINE</b>	<b>3.6</b>	<b>3.6</b>	<b>5.3</b>	<b>8.9</b>	<b>102.2</b>	<b>105.8</b>	<b>111.4</b>	<b>121.4</b>	<b>الإثاث والتجهيزات و المعدات المنزلية والصيانة</b>
Furniture , furnishing,carpets and other floor covering	1.0	3.0	4.7	14.7	100.4	103.4	108.3	124.3	الإثاث و التجهيزات والسجاد واطية الارضيات الاخرى
Household Textiles	6.6	8.0	8.3	16.5	100.6	108.6	117.7	137.1	المفروشات المنزلية
Household appliances	0.2	3.4	3.7	10.1	100.1	103.4	107.2	118.1	الاجهزة المنزلية
Glassware, tableware and household utensils	0.7	0.3	1.3	6.7	100.2	100.5	101.9	108.6	الادوات المنزلية و ادوات المائدة
Tools and equipment for house and garden	0.0	1.8	0.9	2.3	100.0	101.8	102.7	105.1	ادوات و معدات المنازل و الحدائق
Goods and services for routine household maintenance mainten	4.3	3.2	5.6	7.1	103.5	106.9	112.8	120.8	السلع والخدمات الاعتيادية لصيانة المنازل
<b>HEALTH</b>	<b>0.5</b>	<b>1.7</b>	<b>1.7</b>	<b>11.3</b>	<b>100.3</b>	<b>102.0</b>	<b>103.7</b>	<b>115.3</b>	<b>الرعاية الصحية</b>
Medical products, appliances and equipment	0.4	0.0	0.0	12.5	100.0	100.0	100.0	112.5	المنتجات و الاجهزة و المعدات الطبية
Out-patient services	1.4	4.5	4.4	13.5	101.4	106.0	110.6	125.5	خدمات مرضى العيادات الخارجية
Hospital services	0.1	3.6	3.4	5.1	100.1	103.7	107.2	112.7	خدمات المستشفيات
<b>TRANSPORT</b>	<b>0.7</b>	<b>1.1</b>	<b>1.7</b>	<b>5.3</b>	<b>100.5</b>	<b>101.6</b>	<b>103.3</b>	<b>108.8</b>	<b>النقل والمواصلات</b>
Purchase of vehicles	0.1	2.0	0.7	15.9	100.1	102.1	102.8	119.1	شراء المركبات
Operation of personal transport equipment	1.9	3.3	1.7	2.7	101.4	104.8	106.5	109.4	المنفق على النقل الخاص
Transport services	0.2	0.1	2.0	3.7	100.2	100.3	102.3	106.0	خدمات النقل
<b>COMMUNICATIONS</b>	<b>-0.1</b>	<b>-1.3</b>	<b>-2.8</b>	<b>0.1</b>	<b>99.9</b>	<b>98.7</b>	<b>95.9</b>	<b>96.0</b>	<b>الاتصالات السلكية واللاسلكية</b>
Postal services	0.0	0.0	1.7	5.0	100.0	100.0	101.7	106.8	خدمات البريد
Telephone and telefax services	—	-2.4	-5.5	-4.0	96.3	94.0	88.9	85.3	معدات الهاتف والفاكس
Telephone and telefax services	0.0	-1.2	-2.7	0.2	100.0	98.8	96.1	96.3	خدمات الهاتف والفاكس
<b>RECREATION AND CULTURE</b>	<b>3.9</b>	<b>7.7</b>	<b>8.2</b>	<b>11.5</b>	<b>102.0</b>	<b>109.8</b>	<b>118.8</b>	<b>132.5</b>	<b>الثقافة والترفيه</b>
Audio,visual, photographic,information processing equipment	-4.0	-1.8	-3.2	3.5	100.0	98.2	95.1	98.4	معدات الصوت و الصورة و معدات التصوير و تجهيز المعلومات
Other recreational items and equipment, gardens and pets	—	0.3	0.0	0.3	100.0	100.3	100.3	100.6	الأصناف والمعدات الترفيهية الأخرى و متعلقاتها
Recreational and cultural services	0.0	1.3	0.3	0.0	100.0	101.3	101.6	101.6	الخدمات الثقافية و الترفيهية
Newspapers, books and stationery	1.8	10.1	11.4	9.2	101.8	112.1	124.9	136.3	الصحف و الكتب و الادوات الكتابية
Package holidays	8.0	12.1	12.6	19.2	103.7	116.2	130.9	156.1	الرحلات السياحية المنظمة
<b>EDUCATION</b>	<b>12.9</b>	<b>20.3</b>	<b>10.3</b>	<b>9.3</b>	<b>106.2</b>	<b>127.7</b>	<b>140.8</b>	<b>153.9</b>	<b>التعليم</b>
Pre- primary and primary education	10.7	19.5	10.5	9.5	105.8	126.5	139.8	153.0	التعليم قبل الابتدائي و التعليم الاساسي
Secondary education	10.0	26.3	12.9	9.2	108.1	136.5	154.1	168.3	التعليم الثانوي
Post-Secondary Non-Tertiary education	0.6	3.1	5.7	5.2	100.6	103.8	109.7	115.4	التعليم فوق المتوسط
Tertiary education	16.2	17.2	7.2	9.7	105.4	123.5	132.3	145.1	التعليم العالي
Education not definable by level	—	7.7	0.0	0.0	102.6	110.5	110.5	110.5	التعليم غير محدد المستوى
<b>RESTAURANTS AND HOTELS</b>	<b>6.6</b>	<b>9.3</b>	<b>2.4</b>	<b>24.0</b>	<b>103.7</b>	<b>113.4</b>	<b>116.1</b>	<b>144.0</b>	<b>المطاعم والفنادق</b>
Catering Services	6.7	9.7	2.4	24.2	103.8	113.8	116.6	144.8	الوجبات الجاهزة
Accommodation services	0.0	-20.3	-0.4	4.7	100.0	79.7	79.5	83.2	خدمات الفنادق
<b>MISCELLANEOUS GOODS AND SERVICES</b>	<b>11.8</b>	<b>2.5</b>	<b>1.7</b>	<b>0.5</b>	<b>100.7</b>	<b>103.2</b>	<b>104.9</b>	<b>105.5</b>	<b>السلع و الخدمات المتنوعة</b>
Personal care	1.3	0.5	1.1	1.0	100.0	100.5	101.6	102.6	العناية الشخصية
Personal effects	13.3	17.7	7.2	-0.5	105.5	124.2	133.2	132.4	امتعة شخصية
Insurance	63.0	0.0	0.0	0.0	100.0	100.0	100.0	100.0	التأمين
Other services	2.1	0.0	0.0	0.5	100.0	100.0	100.0	100.5	خدمات أخرى

( January 2010=100)

Ann.(4/4)

ملحق (4/4)

SECTIONS /GROUPS FOR COMMDITY AND SERVICES	معدل التضخم % Inflation Rates%					الرقم القياسى CPI					الاقسام والمجموعات الرئيسية للسلع والخدمات
	2008/2009	2009/2010	2010/2011	2011/2012	2012/2013	2008/2009	2009/2010	2010/2011	2011/2012	2012/2013	
	<b>ALL ITEMS</b>	<b>16.2</b>	<b>11.7</b>	<b>11.0</b>	<b>8.6</b>	<b>6.9</b>	<b>89.4</b>	<b>99.9</b>	<b>110.9</b>	<b>120.5</b>	
<b>FOOD AND NON-ALCOHOLIC BEVERAGES</b>	<b>19.7</b>	<b>19.7</b>	<b>19.2</b>	<b>11.3</b>	<b>8.6</b>	<b>84.3</b>	<b>100.9</b>	<b>120.3</b>	<b>133.9</b>	<b>145.4</b>	الطعام والمشروبات
Food	20.0	19.9	19.8	11.6	8.6	84.2	101.0	121.0	135.0	146.6	الطعام
Bread and cereals	11.4	-0.8	22.9	12.7	1.1	101.3	100.5	123.5	139.2	140.8	الخبز والحبوب
Meat	17.0	18.3	24.7	8.6	10.2	85.4	101.0	126.0	136.8	150.7	اللحوم
Fish and seafood	21.5	6.2	-0.2	13.5	12.1	97.0	102.9	102.7	116.6	130.8	الاسماك والمأكولات البحرية
Milk, cheese and eggs	26.5	6.3	9.5	8.3	10.5	95.6	101.6	111.3	120.6	133.3	الالبان والجبن والبيض
Oils and fats	21.2	3.7	14.0	10.1	2.9	94.5	98.0	111.7	123.0	126.6	الزيوت والدهون
Fruit	35.1	38.8	10.9	-0.8	11.3	73.5	102.0	113.2	112.2	125.0	الفاكهة
Vegetables	20.5	62.6	42.5	24.9	12.8	62.5	101.6	144.8	180.9	204.0	الخضروات
Suger ,jam,honny,chocolate and confectionery	14.9	17.7	12.3	7.1	0.7	82.3	96.9	108.8	116.6	117.4	السكر والاعذية السكرية
Other food products	14.3	0.0	4.3	10.4	2.3	100.0	100.0	104.3	115.2	117.9	منتجات غذائية أخرى
NON ALCOHOLIC BEVERAGES	11.0	9.6	4.4	2.1	8.5	88.5	96.9	101.1	103.3	112.0	المشروبات
Coffee,tea and cocoa	7.1	5.6	3.9	0.5	11.5	91.4	96.5	100.2	100.7	112.2	البن والشاي والكاكاو
Mineral waters,soft drinks, fruit,vegetable and juices	14.6	13.0	5.4	4.7	4.0	86.0	97.3	102.6	107.4	111.7	المياه المعدنية والغازية والعصائر الطبيعية
<b>AL COHOLIC BEVERAGES, YOBACCO AND NARCOTICS</b>	<b>17.1</b>	<b>1.2</b>	<b>47.9</b>	<b>32.8</b>	<b>6.7</b>	<b>98.8</b>	<b>100.0</b>	<b>147.9</b>	<b>196.4</b>	<b>209.6</b>	المشروبات الكحولية والدخان
AL COHOLIC BEVERAGES	—	—	—	—	5.1	—	—	100.0	100.0	105.1	المشروبات الكحولية
Tobacco	17.1	1.2	47.9	32.8	6.7	98.8	100.0	147.9	196.5	209.7	الدخان
<b>CLOTHING AND FOOTWEAR</b>	<b>12.2</b>	<b>3.1</b>	<b>1.7</b>	<b>4.0</b>	<b>3.7</b>	<b>96.8</b>	<b>99.8</b>	<b>101.5</b>	<b>105.6</b>	<b>109.5</b>	الملابس والأحذية
Clothing	10.6	3.7	1.3	3.0	3.2	96.2	99.7	101.0	104.1	107.4	الملابس
Clothing materials	5.7	3.4	2.0	1.5	0.0	96.7	100.0	102.0	103.5	103.6	الاقمشة
Garments	11.5	3.9	1.3	2.9	3.6	95.9	99.7	101.0	103.9	107.6	الملابس الجاهزة
Other articles of clothing and clothing accessories	—	—	—	—	0.5	—	—	100.5	101.0	101.5	الملابس الأخرى ومستلزماتها
Cleaning,repair,and hire of clothing	3.3	0.0	1.8	7.4	1.4	100.0	100.0	101.8	109.3	110.9	التنظيف و الاصلاح و تاجير الملابس
Footwear	18.2	1.1	3.4	8.3	5.5	98.9	100.0	103.4	112.1	118.2	الأحذية وإصلاحها
Shoes & other footwear	18.2	1.1	3.5	8.5	5.6	98.9	100.0	103.5	112.3	118.6	الأحذية
Repair & hire of footwear	—	—	—	—	2.6	—	—	100.0	100.0	102.6	إصلاح الأحذية
<b>HOUSING.WATER.ELECTRICITY. GAS AND OTHER FUELS</b>	<b>7.6</b>	<b>1.9</b>	<b>2.3</b>	<b>7.3</b>	<b>4.7</b>	<b>95.5</b>	<b>97.3</b>	<b>99.6</b>	<b>106.9</b>	<b>111.9</b>	المسكن والمياه والكهرباء و الغاز والوقود
Actual rentals for housing	5.0	0.3	0.0	4.8	0.9	99.7	100.0	100.0	104.8	105.7	الإيجار الفعلي للمسكن
Imputed rentals for housing	—	—	—	—	1.3	—	—	100.0	106.8	108.1	الإيجار المحتسب للمسكن
Maintenance and repair of the dwelling	30.1	0.8	0.6	9.1	7.6	99.2	100.0	100.6	109.7	118.1	صيانة وإصلاح المسكن
Water supply and miscellaneous services relating to the dwelling	6.8	6.2	2.4	0.0	0.0	92.1	97.7	100.1	100.1	100.1	المياه والخدمات المتنوعة المتعلقة بالمسكن
Electricity, gas and other fuels	10.8	6.3	8.4	14.7	25.0	84.0	89.3	96.8	111.1	138.9	الكهرباء والغاز ومواد الوقود الأخرى

SECTIONS /GROUPS FOR COMMDITY AND SERVICES	معدل التضخم% Inflation Rates%					الرقم القياسي CPI					الأقسام والمجموعات الرئيسية للسلع والخدمات
	2008/2009	2009/2010	2010/2011	2011/2012	2012/2013	2008/2009	2009/2010	2010/2011	2011/2012	2012/2013	
	<b>FURNISHINGS,HOUSEHOLD EQUIPMENTAND ROUTINE MAINTENANCE OF THE HOUSE</b>	<b>14.5</b>	<b>3.9</b>	<b>3.6</b>	<b>6.3</b>	<b>6.5</b>	<b>96.2</b>	<b>99.9</b>	<b>103.6</b>	<b>110.1</b>	
Furniture , furnishing,carpets and other floor covering	18.2	5.1	1.4	4.9	8.4	95.2	100.0	101.4	106.4	115.3	الإثاث و التجهيزات والسجاد واطية الارضيات الاخرى
Household Textiles	5.1	7.9	6.7	10.6	8.1	90.6	97.7	104.2	115.2	124.6	المفروشات المنزلية
Household appliances	3.7	1.5	0.8	5.4	5.3	98.5	100.0	100.8	106.2	111.8	الاجهزة المنزلية
Glassware, tableware and household utensils	13.6	3.3	0.3	0.9	3.8	96.8	100.0	100.3	101.2	105.0	الادوات المنزلية و ادوات المائدة
Tools and equipment for house and garden	12.9	0.3	0.5	2.4	1.1	99.7	100.0	100.5	102.9	104.0	ادوات و معدات المنازل و الحدائق
Goods and services for routine household maintenance mainten	17.4	3.6	4.4	6.5	6.6	96.8	100.3	104.6	111.5	118.9	السلع والخدمات الاعتيادية لصيانة المنازل
<b>HEALTH</b>	<b>9.9</b>	<b>2.5</b>	<b>1.2</b>	<b>0.8</b>	<b>6.8</b>	<b>97.5</b>	<b>100.0</b>	<b>101.1</b>	<b>102.0</b>	<b>109.0</b>	<b>الرعاية الصحية</b>
Medical products, appliances and equipment	2.1	0.7	0.0	0.0	5.6	99.3	100.0	100.0	100.0	105.6	المنتجات و الاجهزة و المعدات الطبية
Out-patient services	22.7	5.6	4.0	1.8	11.1	94.7	100.0	104.0	105.9	117.7	خدمات مرضى العيادات الخارجية
Hospital services	14.6	2.0	1.7	2.8	5.6	98.0	100.0	101.7	104.5	110.4	خدمات المستشفيات
<b>TRANSPORT</b>	<b>17.5</b>	<b>1.5</b>	<b>1.1</b>	<b>1.8</b>	<b>2.5</b>	<b>98.6</b>	<b>100.1</b>	<b>101.2</b>	<b>103.1</b>	<b>105.7</b>	<b>النقل والمواصلات</b>
Purchase of vehicles	4.3	0.8	1.1	1.3	4.2	99.2	100.0	101.1	102.4	106.7	شراء المركبات
Operation of personal transport equipment	23.4	1.8	2.8	3.0	1.5	98.4	100.2	103.0	106.1	107.7	المنفق على النقل الخاص
Transport services	15.1	1.4	0.2	1.3	2.7	98.7	100.0	100.2	101.5	104.3	خدمات النقل
<b>COMMUNICATIONS</b>	<b>7.3</b>	<b>-0.1</b>	<b>0.2</b>	<b>-4.2</b>	<b>-0.4</b>	<b>100.1</b>	<b>100.0</b>	<b>100.2</b>	<b>96.0</b>	<b>95.6</b>	<b>الاتصالات السلكية واللاسلكية</b>
Postal services	12.0	0.0	0.0	0.0	4.6	100.0	100.0	100.0	100.0	104.6	خدمات البريد
Telephone and telefax services	—	—	—	—	-5.3	—	—	94.8	91.0	86.1	معدات الهاتف والفاكس
Telephone and telefax services	8.4	0.0	0.3	-4.3	-0.3	100.0	100.0	100.3	96.1	95.8	خدمات الهاتف والفاكس
<b>RECREATION AND CULTURE</b>	<b>26.3</b>	<b>5.7</b>	<b>5.1</b>	<b>9.0</b>	<b>7.8</b>	<b>95.0</b>	<b>100.4</b>	<b>105.5</b>	<b>115.0</b>	<b>124.0</b>	<b>الثقافة والترفيه</b>
Audio,visual, photographic,information processing equipment	-0.5	-2.2	-1.7	-3.5	0.1	103.7	101.4	99.7	96.2	96.3	معدات الصوت و الصورة و معدات التصوير و تجهيز المعلومات
Other recreational items and equipment, gardens and pets	—	—	—	—	0.0	—	—	100.2	100.4	100.4	الأصناف والمعدات الترفيهية الأخرى و متعلقاتها
Recreational and cultural services	22.0	0.0	0.8	1.5	0.0	100.0	100.0	100.8	102.3	102.3	الخدمات الثقافية و الترفيهية
Newspapers, books and stationery	3.0	0.8	5.2	12.6	7.3	99.3	100.0	105.2	118.4	127.1	الصحف و الكتب و الادوات الكتابية
Package holidays	47.0	10.2	8.4	12.7	12.3	91.3	100.6	109.1	123.0	138.1	الرحلات السياحية المنظمة
<b>EDUCATION</b>	<b>10.8</b>	<b>8.2</b>	<b>20.8</b>	<b>12.9</b>	<b>11.1</b>	<b>90.4</b>	<b>97.9</b>	<b>118.2</b>	<b>133.5</b>	<b>148.3</b>	<b>التعليم</b>
Pre- primary and primary education	5.0	5.9	19.3	13.1	11.7	93.0	98.4	117.4	132.7	148.2	التعليم قبل الابتدائي و التعليم الاساسي
Secondary education	1.6	2.1	24.9	16.9	12.7	97.3	99.4	124.2	145.3	163.8	التعليم الثانوي
Post-Secondary Non-Tertiary education	1.6	0.0	1.8	4.6	6.6	100.0	100.0	101.8	106.5	113.5	التعليم فوق المتوسط
Tertiary education	21.9	13.2	20.2	9.6	8.6	85.4	96.7	116.3	127.5	138.4	التعليم العالي
Education not definable by level	—	—	—	—	0.0	—	—	108.0	110.6	110.6	التعليم غير محدد المستوى
<b>RESTAURANTS AND HOTELS</b>	<b>30.8</b>	<b>10.5</b>	<b>9.9</b>	<b>4.5</b>	<b>10.7</b>	<b>90.4</b>	<b>99.8</b>	<b>109.7</b>	<b>114.6</b>	<b>126.9</b>	<b>المطاعم والفنادق</b>
Catering Services	31.3	10.6	9.7	5.1	10.7	90.2	99.8	109.5	115.1	127.4	الوجبات الجاهزة
Accommodation services	0.0	0.0	-8.5	-16.0	5.1	100.0	100.0	91.5	76.9	80.8	خدمات الفنادق
<b>MISCELLANEOUS GOODS AND SERVICES</b>	<b>8.0</b>	<b>17.2</b>	<b>5.0</b>	<b>2.7</b>	<b>0.9</b>	<b>82.6</b>	<b>96.9</b>	<b>101.7</b>	<b>104.5</b>	<b>105.4</b>	<b>السلع والخدمات المتنوعة</b>
Personal care	9.8	7.1	0.1	1.1	0.6	93.4	100.0	100.1	101.2	101.8	العناية الشخصية
Personal effects	3.5	10.8	16.0	15.9	3.3	89.1	98.7	114.4	132.7	137.1	امتعة شخصية
Insurance	2.7	79.8	14.8	0.0	0.0	48.4	87.1	100.0	100.0	100.0	التأمين
Other services	12.7	2.7	0.5	0.0	0.2	96.9	99.5	100.0	100.0	100.2	خدمات أخرى

Ann.(4/5)

ملحق (5/4)

SECTIONS /GROUPS FOR COMMDITY AND SERVICES	معدل التضخم% Inflation Rates%					الرقم القياسى CPI					الأقسام والمجموعات الرئيسية للسلع والخدمات
	2008/2009	2009/2010	2010/2011	2011/2012	2012/2013	2008/2009	2009/2010	2010/2011	2011/2012	2012/2013	
	<b>ALL ITEMS</b>	<b>17.1</b>	<b>10.8</b>	<b>11.6</b>	<b>9.7</b>	<b>7.7</b>	<b>90.3</b>	<b>100.1</b>	<b>111.8</b>	<b>122.7</b>	
<b>FOOD AND NON-ALCOHOLIC BEVERAGES</b>	<b>21.1</b>	<b>16.3</b>	<b>17.2</b>	<b>11.6</b>	<b>9.1</b>	<b>87.2</b>	<b>101.4</b>	<b>118.9</b>	<b>132.6</b>	<b>144.6</b>	الطعام والمشروبات
Food	21.5	16.5	17.7	11.8	9.1	87.1	101.5	119.4	133.5	145.6	الطعام
Bread and cereals	11.2	-1.6	22.4	15.2	3.5	102.1	100.4	123.0	141.7	146.7	الخبز والحبوب
Meat	17.8	13.7	21.0	8.3	11.1	89.5	101.8	123.2	133.4	148.2	اللحوم
Fish and seafood	18.0	3.6	0.0	12.5	12.4	100.0	103.6	103.6	116.5	131.0	الاسماك والمأكولات البحرية
Milk, cheese and eggs	35.9	7.1	10.5	7.7	14.6	95.2	101.9	112.6	121.2	139.0	الألبان والجبن والبيض
Oils and fats	23.4	4.5	11.9	10.8	2.6	93.7	97.9	109.6	121.4	124.6	الزيوت والدهون
Fruit	42.1	39.5	6.3	-1.4	13.2	73.7	102.9	109.4	107.8	122.1	الفاكهة
Vegetables	25.1	43.7	28.0	22.7	12.4	71.7	103.0	131.9	161.8	181.9	الخضروات
Suger ,jam,honny,chocolate and confectionery	11.1	22.7	14.9	6.7	0.6	78.1	95.8	110.1	117.4	118.1	السكر والأغذية السكرية
Other food products	12.2	0.4	4.0	9.1	4.4	99.6	100.0	104.0	113.4	118.4	منتجات غذائية أخرى
<b>NON ALCOHOLIC BEVERAGES</b>	<b>5.2</b>	<b>6.6</b>	<b>3.9</b>	<b>1.4</b>	<b>7.9</b>	<b>90.9</b>	<b>96.9</b>	<b>100.7</b>	<b>102.1</b>	<b>110.2</b>	المشروبات
Coffee,tea and cocoa	4.3	6.1	4.2	0.5	9.5	90.7	96.2	100.3	100.8	110.4	البن والشاي والكاكاو
Mineral waters,soft drinks, fruit,vegetable and juices	7.1	7.6	3.9	3.9	3.7	91.1	98.0	101.9	105.8	109.8	المياه المعدنية والغازية والعصائر الطبيعية
<b>AL COHOLIC BEVERAGES, YOBACCO AND NARCOTICS</b>	<b>18.0</b>	<b>1.2</b>	<b>47.8</b>	<b>32.3</b>	<b>6.7</b>	<b>98.8</b>	<b>100.0</b>	<b>147.8</b>	<b>195.6</b>	<b>208.8</b>	المشروبات الكحولية والدخان
AL COHOLIC BEVERAGES	—	—	—	—	4.8	—	—	100.0	100.0	104.8	المشروبات الكحولية
Tobacco	18.0	1.2	47.9	32.3	6.7	98.8	100.0	147.9	195.6	208.8	الدخان
<b>CLOTHING AND FOOTWEAR</b>	<b>12.1</b>	<b>3.5</b>	<b>2.8</b>	<b>5.0</b>	<b>3.9</b>	<b>96.5</b>	<b>99.9</b>	<b>102.7</b>	<b>107.7</b>	<b>111.9</b>	الملابس والأحذية
Clothing	10.9	4.2	2.3	3.6	3.2	95.8	99.8	102.1	105.8	109.2	الملابس
Clothing materials	5.6	3.3	2.3	1.3	0.0	96.8	100.0	102.3	103.6	103.6	الإقمشة
Garments	12.3	4.8	1.9	3.7	4.0	95.2	99.8	101.7	105.4	109.6	الملابس الجاهزة
Other articles of clothing and clothing accessories	—	—	—	—	0.5	—	—	102.4	102.9	103.4	الملابس الأخرى ومستلزماتها
Cleaning,repair,and hire of clothing	5.1	0.0	7.0	9.6	1.7	100.0	100.0	107.0	117.2	119.2	التنظيف والإصلاح و تاجير الملابس
Footwear	17.1	1.1	5.2	10.4	6.3	98.9	100.0	105.2	116.1	123.4	الأحذية وإصلاحها
Shoes & other footwear	17.1	1.1	5.3	10.8	6.5	98.9	100.0	105.3	116.7	124.2	الأحذية
Repair & hire of footwear	—	—	—	—	2.7	—	—	100.0	100.0	102.7	إصلاح الأحذية
<b>HOUSING,WATER,ELECTRICITY, GAS AND OTHER FUELS</b>	<b>6.7</b>	<b>1.5</b>	<b>4.2</b>	<b>9.3</b>	<b>5.8</b>	<b>93.7</b>	<b>95.2</b>	<b>99.2</b>	<b>108.4</b>	<b>114.7</b>	المسكن والمياه والكهرباء و الغاز والوقود
Actual rentals for housing	-0.8	0.1	0.0	1.4	0.3	99.9	100.0	100.0	101.4	101.7	الإيجار الفعلي للمسكن
Imputed rentals for housing	—	—	—	—	1.3	—	—	100.0	106.8	108.1	الإيجار المحتسب للمسكن
Maintenance and repair of the dwelling	20.5	0.6	0.6	10.1	8.4	99.4	100.0	100.6	110.8	120.1	صيانة وإصلاح المسكن
Water supply and miscellaneous services relating to the dwelling	8.3	2.4	1.1	0.0	0.0	96.6	98.9	100.0	100.0	100.0	المياه والخدمات المتنوعة المتعلقة بالمسكن
Electricity, gas and other fuels	16.7	5.4	13.8	27.3	27.1	78.9	83.2	94.7	120.5	153.2	الكهرباء والغاز و مواد الوقود الأخرى

SECTIONS /GROUPS FOR COMMDITY AND SERVICES	معدل التضخم% Inflation Rates%					الرقم القياسي CPI					الأقسام والمجموعات الرئيسية للسلع والخدمات
	2008/2009	2009/2010	2010/2011	2011/2012	2012/2013	2008/2009	2009/2010	2010/2011	2011/2012	2012/2013	
	<b>FURNISHINGS,HOUSEHOLD EQUIPMENTAND ROUTINE MAINTENANCE OF THE HOUSE</b>	<b>14.1</b>	<b>3.8</b>	<b>3.5</b>	<b>4.2</b>	<b>3.9</b>	<b>96.2</b>	<b>99.8</b>	<b>103.3</b>	<b>107.6</b>	
Furniture , furnishing,carpets and other floor covering	19.6	5.2	1.2	4.8	8.3	95.0	100.0	101.2	106.1	115.0	الإثاث و التجهيزات والسجاد واغطية الارضيات الاخرى
Household Textiles	4.5	7.0	5.8	9.9	7.6	91.3	97.7	103.4	113.7	122.3	المفروشات المنزلية
Household appliances	4.1	1.4	0.5	5.7	4.6	98.7	100.0	100.5	106.3	111.2	الاجهزة المنزلية
Glassware, tableware and household utensils	14.5	3.8	0.5	0.7	3.8	96.4	100.0	100.5	101.2	105.1	الادوات المنزلية و ادوات المائدة
Tools and equipment for house and garden	13.7	0.3	0.4	2.1	1.0	99.7	100.0	100.4	102.5	103.5	ادوات و معدات المنازل و الحدائق
Goods and services for routine household maintenance mainten	17.6	3.3	4.5	2.8	2.3	97.2	100.3	104.8	107.7	110.2	السلع والخدمات الاعتيادية لصيانة المنازل
<b>HEALTH</b>	<b>14.0</b>	<b>2.1</b>	<b>1.3</b>	<b>1.0</b>	<b>8.7</b>	<b>97.9</b>	<b>100.0</b>	<b>101.3</b>	<b>102.3</b>	<b>111.2</b>	<b>الرعاية الصحية</b>
Medical products, appliances and equipment	5.4	1.1	0.1	0.0	5.8	98.9	99.9	100.0	100.0	105.8	المنتجات و الاجهزة و المعدات الطبية
Out-patient services	27.6	3.9	4.5	1.9	16.1	96.3	100.0	104.5	106.5	123.6	خدمات مرضى العيادات الخارجية
Hospital services	18.7	1.5	1.4	2.9	7.9	98.6	100.0	101.4	104.3	112.6	خدمات المستشفيات
<b>TRANSPORT</b>	<b>12.9</b>	<b>0.5</b>	<b>0.6</b>	<b>0.6</b>	<b>2.5</b>	<b>99.5</b>	<b>100.0</b>	<b>100.7</b>	<b>101.3</b>	<b>103.8</b>	<b>النقل والمواصلات</b>
Purchase of vehicles	2.6	0.0	0.7	1.1	18.1	100.0	100.0	100.7	101.8	120.2	شراء المركبات
Operation of personal transport equipment	17.7	2.2	2.8	3.1	1.5	98.0	100.2	103.0	106.2	107.8	المنفق على النقل الخاص
Transport services	12.6	0.3	0.3	0.1	0.3	99.7	100.0	100.3	100.5	100.8	خدمات النقل
<b>COMMUNICATIONS</b>	<b>6.9</b>	<b>-0.2</b>	<b>0.1</b>	<b>-3.0</b>	<b>-0.1</b>	<b>100.2</b>	<b>100.0</b>	<b>100.1</b>	<b>97.1</b>	<b>97.0</b>	<b>الاتصالات السلكية واللاسلكية</b>
Postal services	12.5	0.0	0.0	0.0	5.7	100.0	100.0	100.0	100.0	105.7	خدمات البريد
Telephone and telefax services	-	-	-	-	-4.5	-	-	95.9	92.7	88.5	معدات الهاتف والفاكس
Telephone and telefax services	8.7	-0.1	0.2	-3.0	-0.1	100.1	100.0	100.2	97.2	97.2	خدمات الهاتف والفاكس
<b>RECREATION AND CULTURE</b>	<b>10.2</b>	<b>1.7</b>	<b>3.5</b>	<b>9.4</b>	<b>8.0</b>	<b>98.7</b>	<b>100.4</b>	<b>103.8</b>	<b>113.6</b>	<b>122.8</b>	<b>الثقافة والترفيه</b>
Audio,visual, photographic,information processing equipment	-0.9	-4.6	-3.6	-2.8	-0.2	108.1	103.2	99.4	96.6	96.5	معدات الصوت و الصورة و معدات التصوير و تجهيز المعلومات
Other recreational items and equipment, gardens and pets	-	-	-	-	0.0	-	-	100.1	100.2	100.2	الأصناف والمعدات الترفيهية الأخرى و متعلقاتها
Recreational and cultural services	14.0	0.0	0.1	0.1	0.0	100.0	100.0	100.1	100.2	100.2	الخدمات الثقافية و الترفيهية
Newspapers, books and stationery	1.7	0.3	5.7	15.1	9.2	99.7	100.0	105.7	121.7	132.9	الصحف و الكتب و الادوات الكتابية
Package holidays	32.5	7.7	6.9	15.9	14.9	92.9	100.1	107.0	124.0	142.5	الرحلات السياحية المنظمة
<b>EDUCATION</b>	<b>10.5</b>	<b>5.2</b>	<b>20.5</b>	<b>13.0</b>	<b>11.3</b>	<b>93.7</b>	<b>98.6</b>	<b>118.9</b>	<b>134.4</b>	<b>149.6</b>	<b>التعليم</b>
Pre- primary and primary education	5.6	4.5	19.5	12.3	11.3	94.6	98.8	118.0	132.6	147.6	التعليم قبل الابتدائي و التعليم الاساسي
Secondary education	1.8	2.1	24.7	16.7	12.5	97.4	99.4	124.0	144.8	162.9	التعليم الثانوي
Post-Secondary Non-Tertiary education	2.0	0.0	1.8	4.6	6.4	100.0	100.0	101.8	106.5	113.4	التعليم فوق المتوسط
Tertiary education	31.2	10.1	18.3	9.8	9.0	88.7	97.6	115.5	126.9	138.3	التعليم العالي
Education not definable by level	-	-	-	-	0.0	-	-	107.2	109.6	109.6	التعليم غير محدد المستوى
<b>RESTAURANTS AND HOTELS</b>	<b>38.7</b>	<b>4.9</b>	<b>10.9</b>	<b>3.2</b>	<b>14.2</b>	<b>95.2</b>	<b>99.9</b>	<b>110.8</b>	<b>114.4</b>	<b>130.7</b>	<b>المطاعم والفنادق</b>
Catering Services	39.4	5.0	11.2	3.5	14.3	95.2	99.9	111.1	115.0	131.4	الوجبات الجاهزة
Accommodation services	0.0	0.0	-8.5	-15.1	6.8	100.0	100.0	91.5	77.8	83.1	خدمات الفنادق
<b>MISCELLANEOUS GOODS AND SERVICES</b>	<b>5.3</b>	<b>13.6</b>	<b>4.0</b>	<b>2.9</b>	<b>0.9</b>	<b>85.9</b>	<b>97.6</b>	<b>101.5</b>	<b>104.5</b>	<b>105.5</b>	<b>السلع والخدمات المتنوعة</b>
Personal care	6.0	5.5	0.1	1.3	0.6	94.8	100.0	100.1	101.4	102.0	العناية الشخصية
Personal effects	3.2	11.4	13.6	15.7	3.6	88.5	98.6	112.0	129.6	134.2	امتعة شخصية
Insurance	3.7	79.8	14.8	0.0	0.0	48.4	87.1	100.0	100.0	100.0	التأمين
Other services	12.7	2.7	0.5	0.0	0.3	96.9	99.5	100.0	100.0	100.3	خدمات أخرى

Ann.(4/6)

ملحق (6/4)

SECTIONS /GROUPS FOR COMMDITY AND SERVICES	معدل التضخم % Inflation Rates%					الرقم القياسي CPI					الاقسام والمجموعات الرئيسية للسلع والخدمات
	2008/2009	2009/2010	2010/2011	2011/2012	2012/2013	2008/2009	2009/2010	2010/2011	2011/2012	2012/2013	
	<b>ALL ITEMS</b>	<b>17.0</b>	<b>11.3</b>	<b>11.3</b>	<b>9.1</b>	<b>7.3</b>	<b>89.8</b>	<b>100.0</b>	<b>111.3</b>	<b>121.5</b>	
<b>FOOD AND NON-ALCOHOLIC BEVERAGES</b>	<b>20.8</b>	<b>18.0</b>	<b>18.2</b>	<b>11.5</b>	<b>8.8</b>	<b>85.7</b>	<b>101.1</b>	<b>119.6</b>	<b>133.3</b>	<b>145.0</b>	<b>الطعام والمشروبات</b>
Food	21.1	18.2	18.7	11.7	8.8	85.7	101.2	120.2	134.3	146.1	الطعام
Bread and cereals	11.5	-0.6	21.7	14.2	2.5	101.8	101.2	123.2	140.7	144.3	الخبز والخبز
Meat	17.5	16.1	22.9	8.4	10.6	87.3	101.3	124.6	135.1	149.4	اللحوم
Fish and seafood	20.4	5.1	-0.1	13.2	12.2	98.2	103.2	103.0	116.6	130.9	الاسماك والمأكولات البحرية
Milk, cheese and eggs	31.9	6.7	9.9	8.0	12.4	95.4	101.8	111.9	120.9	135.8	الألبان والجبن والبيض
Oils and fats	23.4	4.1	12.9	10.5	2.8	94.1	98.0	110.5	122.1	125.5	الزيوت والدهون
Fruit	38.3	39.2	8.7	-1.1	12.2	73.6	102.5	111.3	110.2	123.6	الفاكهة
Vegetables	23.3	52.2	34.7	23.8	12.6	67.2	102.3	137.8	170.6	192.1	الخضروات
Suger ,jam,honny,chocolate and confectionery	13.2	20.1	13.6	6.9	0.6	80.2	96.3	109.5	117.1	117.8	السكر والأغذية السكرية
Other food products	13.7	0.1	4.2	9.8	3.3	99.9	100.0	104.2	114.3	118.1	منتجات غذائية أخرى
NON ALCOHOLIC BEVERAGES	8.9	8.5	4.1	1.8	8.3	89.3	96.9	100.9	102.7	111.2	المشروبات
Coffee,tea and cocoa	6.0	5.8	4.0	0.5	10.4	91.1	96.4	100.3	100.8	111.3	البن والشاي والكافو
Mineral waters,soft drinks, fruit,vegetable and juices	12.5	11.6	5.0	4.4	3.9	87.3	97.4	102.3	106.8	111.0	المياه المعدنية والغازية والعصائر الطبيعية
<b>AL COHOLIC BEVERAGES, YOBACCO AND NARCOTICS</b>	<b>17.5</b>	<b>1.2</b>	<b>47.9</b>	<b>32.5</b>	<b>6.7</b>	<b>98.8</b>	<b>100.0</b>	<b>147.9</b>	<b>196.0</b>	<b>209.2</b>	<b>المشروبات الكحولية والدخان</b>
AL COHOLIC BEVERAGES	-	-	-	0.0	5.0	-	-	100.0	100.0	105.0	المشروبات الكحولية
Tobacco	17.5	1.2	47.9	32.6	6.7	98.8	100.0	147.9	196.0	209.3	الدخان
<b>CLOTHING AND FOOTWEAR</b>	<b>12.2</b>	<b>3.2</b>	<b>2.3</b>	<b>4.5</b>	<b>3.8</b>	<b>96.7</b>	<b>99.8</b>	<b>102.1</b>	<b>106.7</b>	<b>110.7</b>	<b>الملابس والأحذية</b>
Clothing	10.7	3.9	1.8	3.3	3.2	96.0	99.8	101.6	104.9	108.3	الملابس
Clothing materials	5.6	3.3	2.2	1.4	0.0	96.8	100.0	102.2	103.6	103.6	الاقمشة
Garments	11.8	4.3	1.6	3.2	3.7	95.6	99.7	101.3	104.6	108.6	الملابس الجاهزة
Other articles of clothing and clothing accessories	-	-	-	0.5	0.5	-	-	101.6	102.1	102.6	الملابس الأخرى ومستلزماتها
Cleaning,repair,and hire of clothing	4.4	0.0	4.6	8.5	1.5	100.0	100.0	104.6	113.6	115.3	التنظيف و الإصلاح و تاجير الملابس
Footwear	17.7	1.1	4.3	9.4	5.9	98.9	100.0	104.3	114.0	120.8	الأحذية وإصلاحها
Shoes & other footwear	17.7	1.1	4.4	9.6	6.0	98.9	100.0	104.4	114.5	121.4	الأحذية
Repair & hire of footwear	-	-	-	0.0	2.6	-	-	100.0	100.0	102.7	إصلاح الأحذية
<b>HOUSING,WATER,ELECTRICITY, GAS AND OTHER FUELS</b>	<b>7.4</b>	<b>1.7</b>	<b>3.2</b>	<b>8.2</b>	<b>5.2</b>	<b>94.7</b>	<b>96.3</b>	<b>99.4</b>	<b>107.5</b>	<b>113.1</b>	<b>المسكن والمياه والكهرباء والغاز والوقود</b>
Actual rentals for housing	2.2	0.2	0.0	4.3	0.8	99.8	100.0	100.0	104.3	105.2	إيجار المسكن
Imputed rentals for housing	-	-	-	6.7	1.3	-	-	100.0	106.8	108.1	الإيجار المحتسب للمسكن
Maintenance and repair of the dwelling	24.9	0.7	0.6	9.4	7.8	99.3	100.0	100.6	110.1	118.7	صيانة وإصلاح المسكن
Water supply and miscellaneous services relating to the dwelling	7.8	4.5	1.8	0.0	0.0	94.1	98.3	100.1	100.1	100.1	المياه والخدمات المتنوعة المتعلقة بالمسكن
Electricity, gas and other fuels	13.8	5.9	11.6	20.5	26.1	81.1	85.9	95.8	115.5	145.6	الكهرباء والغاز ومواد الوقود الأخرى

SECTIONS /GROUPS FOR COMMDITY AND SERVICES	معدل التضخم % Inflation Rates%					الرقم القياسي CPI					الاقسام والمجموعات الرئيسية للسلع والخدمات
	2008/2009	2009/2010	2010/2011	2011/2012	2012/2013	2008/2009	2009/2010	2010/2011	2011/2012	2012/2013	
	<b>FURNISHINGS,HOUSEHOLD EQUIPMENTAND ROUTINE MAINTENANCE OF THE HOUSE</b>	<b>14.6</b>	<b>3.9</b>	<b>3.6</b>	<b>5.4</b>	<b>5.4</b>	<b>96.2</b>	<b>99.9</b>	<b>103.4</b>	<b>109.0</b>	
Furniture , furnishing,carpets and other floor covering	18.9	5.1	1.3	4.8	8.4	95.1	100.0	101.3	106.2	115.2	الإثاث و التجهيزات والسجاد واغطية الارضيات الاخرى
Household Textiles	4.8	7.4	6.2	10.2	7.8	90.9	97.7	103.7	114.3	123.3	المفروشات المنزلية
Household appliances	3.9	1.4	0.7	5.5	5.0	98.6	100.0	100.7	106.3	111.6	الاجهزة المنزلية
Glassware, tableware and household utensils	14.1	3.6	0.4	0.8	3.9	96.6	100.0	100.4	101.2	105.1	الادوات المنزلية و ادوات المائدة
Tools and equipment for house and garden	13.7	0.3	0.4	2.2	1.1	99.7	100.0	100.5	102.7	103.8	ادوات و معدات المنازل و الحدائق
Goods and services for routine household maintenance mainten	17.9	3.5	4.4	5.0	5.0	96.9	100.3	104.7	110.0	115.5	السلع والخدمات الاعتيادية لصيانة المنازل
<b>HEALTH</b>	<b>11.8</b>	<b>2.3</b>	<b>1.2</b>	<b>1.0</b>	<b>7.5</b>	<b>97.7</b>	<b>100.0</b>	<b>101.2</b>	<b>102.2</b>	<b>109.9</b>	<b>الرعاية الصحية</b>
Medical products, appliances and equipment	3.4	0.8	0.1	0.0	5.7	99.1	99.9	100.0	100.0	105.7	المنتجات و الاجهزة و المعدات الطبية
Out-patient services	25.6	4.9	4.2	1.9	13.2	95.3	100.0	104.2	106.2	120.3	خدمات مرضى العيادات الخارجية
Hospital services	16.7	1.8	1.5	2.8	6.7	98.2	100.0	101.5	104.4	111.4	خدمات المستشفيات
<b>TRANSPORT</b>	<b>16.4</b>	<b>1.3</b>	<b>0.9</b>	<b>1.4</b>	<b>2.5</b>	<b>98.8</b>	<b>100.1</b>	<b>101.0</b>	<b>102.5</b>	<b>105.1</b>	<b>النقل والمواصلات</b>
Purchase of vehicles	4.0	0.6	1.0	1.3	7.7	99.4	100.0	101.0	102.3	110.2	شراء المركبات
Operation of personal transport equipment	22.9	1.8	2.8	3.1	1.4	98.4	100.2	103.0	106.2	107.7	المنفق على النقل الخاص
Transport services	14.2	1.0	0.2	0.9	1.7	99.1	100.0	100.2	101.1	102.8	خدمات النقل
<b>COMMUNICATIONS</b>	<b>7.2</b>	<b>-0.1</b>	<b>0.2</b>	<b>-3.8</b>	<b>-0.3</b>	<b>100.1</b>	<b>100.0</b>	<b>100.2</b>	<b>96.4</b>	<b>96.1</b>	<b>الاتصالات السلكية واللاسلكية</b>
Postal services	13.3	0.0	0.0	0.0	5.1	100.0	100.0	100.0	100.0	105.1	خدمات البريد
Telephone and telefax services	—	—	—	-3.7	-5.1	—	—	95.2	91.7	87.0	معدات الهاتف والفاكس
Telephone and telefax services	9.2	0.0	0.3	-3.8	-0.2	100.0	100.0	100.3	96.5	96.3	خدمات الهاتف والفاكس
<b>RECREATION AND CULTURE</b>	<b>24.6</b>	<b>5.1</b>	<b>4.5</b>	<b>9.1</b>	<b>7.9</b>	<b>95.6</b>	<b>100.4</b>	<b>104.9</b>	<b>114.5</b>	<b>123.6</b>	<b>الثقافة والترفيه</b>
Audio,visual, photographic,information processing equipment	-0.5	-2.9	-2.3	-3.2	0.0	104.9	101.9	99.6	96.4	96.4	معدات الصوت و الصورة و معدات التصوير و تجهيز المعلومات
Other recreational items and equipment, gardens and pets	—	—	—	0.1	0.0	—	—	100.2	100.3	100.3	الأصناف والمعدات الترفيهية الأخرى ومنتجاتها
Recreational and cultural services	20.4	0.0	0.5	1.1	0.0	100.0	100.0	100.5	101.6	101.6	الخدمات الثقافية و الترفيهية
Newspapers, books and stationery	2.9	0.6	5.4	13.7	8.0	99.4	100.0	105.4	119.8	129.4	الصحف و الكتب و الادوات الكتابية
Package holidays	49.4	10.0	7.9	13.5	13.0	91.5	100.6	108.6	123.2	139.2	الرحلات السياحية المنظمة
<b>EDUCATION</b>	<b>13.1</b>	<b>7.6</b>	<b>20.9</b>	<b>12.9</b>	<b>11.1</b>	<b>91.1</b>	<b>98.0</b>	<b>118.5</b>	<b>133.8</b>	<b>148.7</b>	<b>التعليم</b>
Pre- primary and primary education	5.8	5.4	19.3	12.8	11.6	93.5	98.5	117.5	132.6	148.0	التعليم قبل الابتدائي و التعليم الاساسي
Secondary education	1.8	2.1	24.9	16.9	12.7	97.3	99.4	124.2	145.1	163.5	التعليم الثانوي
Post-Secondary Non-Tertiary education	2.1	0.0	1.8	4.6	6.6	100.0	100.0	101.8	106.5	113.5	التعليم فوق المتوسط
Tertiary education	28.8	12.6	19.9	9.7	8.7	86.0	96.9	116.1	127.4	138.4	التعليم العالي
Education not definable by level	—	—	—	2.4	0.0	—	—	107.9	110.5	110.5	التعليم غير محدد المستوى
<b>RESTAURANTS AND HOTELS</b>	<b>34.3</b>	<b>8.2</b>	<b>10.3</b>	<b>4.0</b>	<b>12.2</b>	<b>92.2</b>	<b>99.8</b>	<b>110.1</b>	<b>114.5</b>	<b>128.5</b>	<b>المطاعم والفنادق</b>
Catering Services	34.9	8.3	10.5	4.2	12.2	92.2	99.8	110.4	115.0	129.1	الوجبات الجاهزة
Accommodation services	0.0	0.0	-8.5	-15.5	6.0	100.0	100.0	91.5	77.3	82.0	خدمات الفنادق
<b>MISCELLANEOUS GOODS AND SERVICES</b>	<b>7.2</b>	<b>16.0</b>	<b>4.7</b>	<b>2.8</b>	<b>0.9</b>	<b>83.7</b>	<b>97.1</b>	<b>101.7</b>	<b>104.5</b>	<b>105.4</b>	<b>السلع و الخدمات المتنوعة</b>
Personal care	8.5	6.6	0.1	1.2	0.6	93.8	100.0	100.1	101.3	101.8	العناية الشخصية
Personal effects	3.3	11.0	15.0	15.8	3.4	88.8	98.7	113.4	131.4	135.9	امتعة شخصية
Insurance	3.7	79.8	14.8	0.0	0.0	48.4	87.1	100.0	100.0	100.0	التأمين
Other services	12.7	2.7	0.5	0.0	0.2	96.9	99.5	100.0	100.0	100.2	خدمات أخرى



Quarterly CPI from main section and groups for 2012,2013  
and percentage change for the same quarter of the previous year  
(Urban Egypt)

الأرقام القياسية لأسعار المستهلكين الربع سنوية للأقسام والمجموعات الرئيسية لعامي 2013 ، 2014

ونسب التغير عن عامي 2012 ، 2013

(حضر الجمهورية)

(5/1)Ann.

ملحق (1/5)

(January 2010=100)

(يناير 2010=100)

SECTIONS /GROUPS FOR COMMDITY AND SERVICES	نسبة التغير %*				الأرقام القياسية				الأقسام والمجموعات الرئيسية للسلع والخدمات
	% Percentage Change *				Consumer Price Index				
	يناير-مارس Jan - Mar 2014	اكتوبر-ديسمبر Oct - Dec 2013	يوليه-سبتمبر Jul - Sep 2013	ابريل-يونيه Apr.-Jun 2013	يناير-مارس Jan - Mar 2014	اكتوبر-ديسمبر Oct - Dec 2013	يوليه-سبتمبر Jul - Sep 2013	ابريل-يونيه Apr.-Jun 2013	
<b>ALL ITEMS</b>	<b>10.3</b>	<b>11.7</b>	<b>11.4</b>	<b>8.7</b>	<b>143.7</b>	<b>140.9</b>	<b>137.3</b>	<b>134.1</b>	الرقم العام
<b>FOOD AND NON-ALCOHOLIC BEVERAGES</b>	<b>16.6</b>	<b>17.3</b>	<b>15.8</b>	<b>10.2</b>	<b>170.3</b>	<b>164.9</b>	<b>160.4</b>	<b>153.2</b>	الطعام والمشروبات
Food	16.7	17.3	15.6	10.0	171.8	166.2	161.6	154.4	الطعام
Bread and cereals	7.3	14.4	17.0	10.8	154.5	154.5	154.3	151.5	الخبز والحبوب
Meat	16.4	17.8	15.4	9.3	179.0	172.3	163.9	157.7	اللحوم
Fish and seafood	26.6	24.4	16.2	7.8	166.7	154.6	149.1	137.6	الاسماك والمأكولات البحرية
Milk, cheese and eggs	23.7	20.1	15.3	13.5	167.2	155.6	146.5	139.3	الألبان والجبن والبيض
Oils and fats	8.5	7.8	7.3	6.2	138.3	133.9	132.5	131.1	الزيوت والدهون
Fruit	8.5	9.5	16.7	11.0	138.2	133.7	137.2	132.4	الفاكهة
Vegetables	23.7	23.9	27.8	12.2	241.1	240.6	237.2	217.7	الخضروات
Suger ,jam,honny,chocolate and confectionery	3.8	3.5	2.1	1.6	122.5	119.7	119.4	118.8	السكر والأغذية السكرية
Other food products	14.3	9.4	7.6	2.5	136.3	127.2	123.2	120.7	منتجات غذائية أخرى
NON ALCOHOLIC BEVERAGES	15.3	16.5	22.7	18.5	128.2	127.4	126.8	122.4	المشروبات
Coffee,tea and cocoa	10.6	12.5	22.0	21.5	125.1	123.8	122.9	122.4	البن والشاي والكاكاو
Mineral waters,soft drinks, fruit,vegetable and juices	23.2	23.2	24.1	14.1	133.3	133.3	133.3	122.5	المياه المعدنية والغازية والعصائر الطبيعية
<b>AL COHOLIC BEVERAGES, YOBACCO AND NARCOTICS</b>	<b>5.6</b>	<b>8.2</b>	<b>8.1</b>	<b>7.7</b>	<b>229.6</b>	<b>218.4</b>	<b>218.1</b>	<b>217.4</b>	المشروبات الكحولية والدخان
AL COHOLIC BEVERAGES	20.2	20.2	20.2	20.2	120.2	120.2	120.2	120.2	المشروبات الكحولية
Tobacco	5.7	8.3	8.1	7.7	229.8	218.6	218.2	217.5	الدخان
<b>CLOTHING AND FOOTWEAR</b>	<b>2.3</b>	<b>5.2</b>	<b>3.4</b>	<b>5.8</b>	<b>112.4</b>	<b>113.9</b>	<b>110.5</b>	<b>113.0</b>	الملابس والأحذية
Clothing	2.5	5.3	3.1	6.1	110.3	112.1	107.8	111.0	الملابس
Clothing materials	0.2	0.2	0.2	0.2	103.7	103.7	103.7	103.7	الاقمشة
Garments	2.7	5.9	3.3	6.8	110.7	112.8	108.0	111.6	الملابس الجاهزة
Other articles of clothing and clothing accessories	1.7	1.9	1.9	1.9	102.9	102.9	102.9	102.9	الملابس الأخرى ومستلزماتها
Cleaning,repair,and hire of clothing	0.0	0.0	0.7	0.7	111.1	111.1	111.1	111.1	التنظيف و الإصلاح و تاجير الملابس
Footwear	1.7	4.6	4.6	4.5	121.4	121.4	121.4	121.3	الأحذية وإصلاحها
Shoes & other footwear	1.4	4.4	4.4	4.4	121.6	121.6	121.6	121.6	الأحذية
Repair & hire of footwear	15.4	15.4	15.4	10.3	115.4	115.4	115.4	110.3	إصلاح الأحذية
<b>HOUSING,WATER,ELECTRICITY, GAS AND OTHER FUELS</b>	<b>1.3</b>	<b>3.7</b>	<b>5.6</b>	<b>5.5</b>	<b>115.1</b>	<b>116.4</b>	<b>113.2</b>	<b>113.8</b>	المسكن والمياه والكهرباء و الغاز والوقود
Actual rentals for housing	0.0	0.0	0.0	0.0	105.7	105.7	105.7	105.7	إيجار المسكن
Imputed rentals for housing	0.0	0.0	0.0	0.0	108.1	108.1	108.1	108.1	الإيجار المحتسب للمسكن
Maintenance and repair of the dwelling	8.3	12.0	8.9	7.3	132.1	127.7	124.1	122.3	صيانة وإصلاح المسكن
Water supply and miscellaneous services relating to the dwelling	22.0	13.4	0.0	0.0	122.1	113.5	100.1	100.1	المياه والخدمات المتنوعة المتعلقة بالمسكن
Electricity, gas and other fuels	-1.4	14.0	39.0	37.6	147.6	163.2	145.9	151.7	الكهرباء والغاز ومواد الوقود الأخرى

SECTIONS /GROUPS FOR COMMDITY AND SERVICES	نسبة التغير %*				الأرقام القياسية				الأقسام والمجموعات الرئيسية للسلع والخدمات
	% Percentage Change *				Consumer Price Index				
	يناير-مارس Jan - Mar 2014	أكتوبر-ديسمبر Oct - Dec 2013	يوليه-سبتمبر Jul - Sep 2013	أبريل-يونيه Apr.-Jun 2013	يناير-مارس Jan - Mar 2014	أكتوبر-ديسمبر Oct - Dec 2013	يوليه-سبتمبر Jul - Sep 2013	أبريل-يونيه Apr.-Jun 2013	
<b>FURNISHINGS,HOUSEHOLD EQUIPMENT AND ROUTINE MAINTENANCE OF THE HOUSE</b>	<b>11.7</b>	<b>13.3</b>	<b>9.1</b>	<b>7.2</b>	<b>132.0</b>	<b>130.2</b>	<b>124.9</b>	<b>121.2</b>	<b>الإثاث والتجهيزات و المعدات المنزلية والصيانة</b>
Furniture , furnishing,carpets and other floor covering	9.9	16.6	17.8	15.1	131.1	127.9	126.8	124.0	الإثاث و التجهيزات والسجاد وغطية الأرضيات الأخرى
Household Textiles	15.3	27.0	20.7	12.0	147.3	151.2	143.3	132.9	المفروشات المنزلية
Household appliances	8.1	13.6	11.0	10.3	123.0	122.4	119.6	118.1	الأجهزة المنزلية
Glassware, tableware and household utensils	11.2	6.6	6.6	6.9	119.2	108.8	108.8	108.8	الأدوات المنزلية و أدوات المائدة
Tools and equipment for house and garden	7.9	2.6	2.4	2.4	113.2	105.6	105.4	105.4	أدوات و معدات المنازل و الحدائق
Goods and services for routine household maintenance mainten	12.2	11.8	6.5	5.2	133.4	131.7	125.1	121.3	السلع والخدمات الاعتيادية لصيانة المنازل
<b>HEALTH</b>	<b>10.7</b>	<b>9.1</b>	<b>10.6</b>	<b>12.5</b>	<b>124.0</b>	<b>114.8</b>	<b>114.8</b>	<b>114.8</b>	<b>الرعاية الصحية</b>
Medical products, appliances and equipment	13.0	13.5	13.5	13.5	123.2	113.5	113.5	113.5	المنتجات و الأجهزة و المعدات الطبية
Out-patient services	5.7	5.2	8.4	14.7	128.4	121.5	121.5	121.5	خدمات مرضى العيادات الخارجية
Hospital services	9.0	0.0	4.3	6.7	121.6	111.5	111.5	111.5	خدمات المستشفيات
<b>TRANSPORT</b>	<b>6.3</b>	<b>7.5</b>	<b>4.4</b>	<b>2.4</b>	<b>113.0</b>	<b>112.7</b>	<b>109.1</b>	<b>107.0</b>	<b>النقل والمواصلات</b>
Purchase of vehicles	3.9	8.0	9.6	8.2	113.3	112.2	112.2	110.8	شراء المركبات
Operation of personal transport equipment	1.8	3.0	3.3	3.0	110.1	110.0	109.8	109.5	المنفق على النقل الخاص
Transport services	9.6	9.7	3.5	0.3	114.4	114.3	107.7	104.4	خدمات النقل
<b>COMMUNICATIONS</b>	<b>1.3</b>	<b>-0.1</b>	<b>0.0</b>	<b>0.0</b>	<b>97.0</b>	<b>95.4</b>	<b>95.5</b>	<b>95.5</b>	<b>الاتصالات السلكية واللاسلكية</b>
Postal services	0.0	0.0	6.1	6.1	106.1	106.1	106.1	106.1	خدمات البريد
Telephone and telefax services	-5.0	-5.0	-1.7	-2.6	81.5	81.5	84.4	85.8	خدمات الهاتف والفاكس
Telephone and telefax services	1.5	0.0	0.0	0.0	97.4	95.7	95.7	95.7	معدات الهاتف والفاكس
<b>RECREATION AND CULTURE</b>	<b>12.9</b>	<b>17.2</b>	<b>14.0</b>	<b>7.7</b>	<b>141.4</b>	<b>145.5</b>	<b>136.4</b>	<b>125.9</b>	<b>الثقافة والترفيه</b>
Audio,visual, photographic,information processing equipment	2.9	5.7	3.5	3.6	100.7	100.0	97.9	98.3	معدات الصوت والصورة و معدات التصوير و تجهيز المعلومات
Other recreational items and equipment, gardens and pets	1.3	1.3	0.4	0.0	101.7	101.7	100.8	100.4	الأصناف والمعدات الترفيهية الأخرى ومنتجاتها
Recreational and cultural services	2.6	0.0	0.0	0.0	105.0	102.3	102.3	102.3	الخدمات الثقافية و الترفيهية
Newspapers, books and stationery	10.6	10.6	9.1	6.7	142.8	142.8	132.0	129.1	الصحف و الكتب و الأدوات الكتابية
Package holidays	18.9	27.5	22.6	11.7	165.6	175.6	162.0	140.6	الرحلات السياحية المنظمة
<b>EDUCATION</b>	<b>3.7</b>	<b>3.7</b>	<b>11.4</b>	<b>11.4</b>	<b>157.9</b>	<b>157.9</b>	<b>152.2</b>	<b>152.2</b>	<b>التعليم</b>
Pre- primary and primary education	2.6	2.6	12.1	12.1	156.2	156.2	152.3	152.3	التعليم قبل الابتدائي و التعليم الاساسي
Secondary education	0.2	0.2	12.6	12.6	168.8	168.8	168.5	168.5	التعليم الثانوي
Post-Secondary Non-Tertiary education	0.0	0.0	7.1	7.1	115.4	115.4	115.4	115.4	التعليم فوق المتوسط
Tertiary education	10.4	10.4	9.3	9.3	156.1	156.1	141.4	141.4	التعليم العالي
Education not definable by level	0.0	0.0	0.0	0.0	110.6	110.6	110.6	110.6	التعليم غير محدد المستوى
<b>RESTAURANTS AND HOTELS</b>	<b>11.8</b>	<b>22.6</b>	<b>21.3</b>	<b>20.2</b>	<b>147.2</b>	<b>145.8</b>	<b>142.1</b>	<b>140.0</b>	<b>المطاعم والفنادق</b>
Catering Services	11.9	22.8	21.5	20.3	147.9	146.5	142.8	140.6	الوجبات الجاهزة
Accommodation services	0.0	0.0	5.4	5.4	81.8	81.8	81.8	81.8	خدمات الفنادق
<b>MISCELLANEOUS GOODS AND SERVICES</b>	<b>0.4</b>	<b>0.1</b>	<b>0.8</b>	<b>1.1</b>	<b>106.1</b>	<b>105.4</b>	<b>105.3</b>	<b>105.8</b>	<b>السلع و الخدمات المتنوعة</b>
Personal care	3.0	2.3	1.5	1.1	104.5	103.8	103.0	102.6	العناية الشخصية
Personal effects	-8.5	-8.2	-0.5	3.7	128.7	126.5	129.4	136.5	امتعة شخصية
Insurance	0.0	0.0	0.0	0.0	100.0	100.0	100.0	100.0	التأمين
Other services	0.1	0.4	0.4	0.4	100.4	100.4	100.4	100.4	خدمات أخرى

Ann.( 6/1 )  
 Inflation Rates Series for all Item  
 Urban Egypt  
 ( Calender years )

ملحق (1/6)  
 سلسلة معدلات التضخم للرقم العام  
 حضر الجمهورية  
 (سنوات ميلادية)

Years	حضر Urban	السنوات
1998	3.1	1998
1999	2.4	1999
2000	2.7	2000
2001	2.3	2001
2002	2.7	2002
2003	4.2	2003
2004	16.5	2004
2005	4.8	2005
2006	7.7	2006
2007	9.5	2007
2008	18.3	2008
2009	11.8	2009
2010	11.1	2010
2011	10.1	2011
2012	7.1	2012
2013	9.5	2013

(Fiscal years ) (سنوات مالية)

Years	حضر Urban	السنوات
1997/1998	3.8	1998/1997
1998/1999	2.3	1999/1998
1999/2000	2.8	2000/1999
2000/2001	2.4	2001/2000
2001/2002	2.4	2002/2001
2002/2003	3.1	2003/2002
2003/2004	10.4	2004/2003
2004/2005	11.4	2005/2004
2005/2006	4.2	2006/2005
2006/2007	10.9	2007/2006
2007/2008	11.7	2008/2007
2008/2009	16.2	2009/2008
2009/2010	11.7	2010/2009
2010/2011	11.0	2011/2010
2011/2012	8.6	2012/2011
2012/2013	6.9	2013/2012

**الأوزان المستخدمة في الترجيح للأقسام والمجموعات الرئيسية  
من واقع بحث الدخل والإنفاق والإستهلاك**

**٢٠٠٩/٢٠٠٨**

Weights of major components of derived for  
all items and main sections from the (2008/2009)  
of Household, Income Expenditure  
and Consumption (HIEC) Survey

Weights of major components of derived for all items and main section  
from income,expenditure and consumption survey 2008/2009

الأوزان المستخدمة فى التجميع للأقسام والمجموعات الرئيسية  
من واقع بحث الدخل والإنفاق والاستهلاك 2009/2008

.Ann (7/1)

ملحق (1/7)

SECTIONS / GROUPS FOR COMMDITIES AND SERVICES	Rural ريف			Urban حضر						إجمالى الحضر Total Urban	إجمالى الجمهورية Total Egypt	الأقسام والمجموعات الرئيسية للسلع والخدمات
	قبلى Upper	بحرى Lower	إجمالى الريف Total rural	الحدود Fortnier	مدن القناة Canal	قبلى Upper	بحرى Lower	الإسكندرية .Alex	القاهرة Cairo			
<b>All Items</b>	<b>1809.2652</b>	<b>2755.0846</b>	<b>4564.3498</b>	<b>181.1912</b>	<b>370.4060</b>	<b>1193.2583</b>	<b>1280.8328</b>	<b>750.0073</b>	<b>1659.9545</b>	<b>5435.6502</b>	<b>10000.0000</b>	الرقم العام
<b>FOOD AND NON-ALCOHOLIC BEVERAGES</b>	<b>904.9781</b>	<b>1346.6574</b>	<b>2251.6355</b>	<b>83.9692</b>	<b>153.9096</b>	<b>470.4957</b>	<b>546.0685</b>	<b>314.8950</b>	<b>600.3263</b>	<b>2169.6644</b>	<b>4421.2999</b>	الطعام والمشروبات
Food	874.9057	1312.3336	2187.2393	80.6105	148.0871	454.2030	529.4926	305.1417	576.5554	2094.0903	4281.3296	الطعام
Bread and cereals	158.2843	258.7411	417.0253	10.4520	20.0959	63.7385	82.1730	36.1901	76.4317	289.0813	706.1066	الحبوب والخبز
Meat	249.2208	357.9053	607.1262	21.6707	39.4982	131.4166	133.6849	84.0889	165.6830	576.0423	1183.1685	اللحوم والدواجن
Fish and seafood	33.9220	54.2173	88.1393	5.4780	16.5620	23.5590	45.5557	27.0825	39.1688	157.4060	245.5452	الأسماك والماكولات البحرية
Milk, cheese and eggs	93.4920	163.8817	257.3737	10.6344	23.5387	62.6783	70.0328	58.6859	93.3112	318.8814	576.2551	الالبان والجبن والبيض
Oils and fats	96.0716	110.1207	206.1923	5.8798	10.7068	44.0096	43.5982	22.5023	52.4795	179.1762	385.3685	الزيوت والدهون
Fruit	50.8003	86.0445	136.8448	7.0794	9.3986	30.9782	40.7277	22.9840	40.4580	151.6260	288.4708	الفاكهة
Vegetables	137.1314	202.6023	339.7337	14.2852	18.2612	69.0204	79.2704	37.3087	72.4333	290.5792	630.3129	الخضروات
Suger ,jam,honey,chocolate and confectionery	43.3280	60.2378	103.5658	3.8935	7.5080	21.3302	26.7015	10.9940	26.1622	96.5895	200.1553	السكر والأغذية السكرية
Other Food products	12.6554	18.5828	31.2382	1.2375	2.5176	7.4721	7.7484	5.3051	10.4276	34.7084	65.9466	منتجات غذائية أخرى
Non-Alcoholic Beverages	30.0724	34.3238	64.3962	3.3587	5.8225	16.2928	16.5759	9.7533	23.7709	75.5741	139.9703	المشروبات
Coffee,tea and cocoa	22.8857	25.3436	48.2293	1.8056	3.3396	10.8243	10.8236	6.2511	13.7813	46.8254	95.0547	البن والشاي والكاكاو
Mineral waters,soft drinks,fruit and vegetable juices	7.1867	8.9802	16.1669	1.5531	2.4829	5.4685	5.7524	3.5022	9.9896	28.7486	44.9155	المياه المعدنية والغازية والعصائر الطبيعية
<b>ALCOHOLIC BEVERAGES,TOBACCO AND NARCOTICS</b>	<b>54.3351</b>	<b>71.6174</b>	<b>125.9526</b>	<b>4.2224</b>	<b>7.8152</b>	<b>29.3340</b>	<b>28.8629</b>	<b>16.1808</b>	<b>32.6041</b>	<b>119.0195</b>	<b>244.9721</b>	المشروبات الكحولية والدخان
ALCOHOLIC_BEVERAGES	0.0009	0.0114	0.0124	0.0175	0.0013	0.0385	0.0008	0.0031	0.0962	0.1574	0.1698	المشروبات الكحولية
Tobacco	54.3342	71.6060	125.9402	4.2049	7.8139	29.2955	28.8621	16.1777	32.5079	118.8621	244.8023	الدخان
<b>CLOTHING AND FOOTWEAR</b>	<b>114.8616</b>	<b>171.9502</b>	<b>286.8118</b>	<b>12.0385</b>	<b>19.5041</b>	<b>69.6708</b>	<b>78.3803</b>	<b>41.4877</b>	<b>72.8314</b>	<b>293.9127</b>	<b>580.7245</b>	الملابس والأحذية
Clothing	93.4723	138.3536	231.8259	9.9029	15.7184	56.0168	62.9751	32.8124	58.8785	236.3042	468.1301	الملابس
Clothing materials	13.4222	12.6923	26.1146	0.5167	0.3070	3.5592	2.5985	0.4805	0.5006	7.9625	34.0771	الأقمشة
Garments	69.0807	113.0533	182.1340	8.5870	14.4806	47.0726	55.7387	30.5917	52.7930	209.2636	391.3976	الملابس الجاهزة
Other clothes and accessories	4.7183	5.9707	10.6890	0.4263	0.5402	2.0971	2.3239	1.0507	1.4604	7.8986	18.5876	الملابس الأخرى ومستلزماتها
Cleaning,repair and hire of clothing	6.2511	6.6372	12.8883	0.3728	0.3907	3.2879	2.3140	0.6895	4.1246	11.1795	24.0678	التنظيف والإصلاح وتأجير الملابس
Footwear	21.3893	33.5966	54.9859	2.1357	3.7856	13.6540	15.4052	8.6752	13.9528	57.6085	112.5944	الأحذية
Shoes and other Footwear	20.6430	32.4389	53.0819	2.0936	3.6771	13.1875	14.9291	8.4237	13.6794	55.9904	109.0723	الأحذية
Repair and hire of Footwear	0.7463	1.1577	1.9040	0.0421	0.1085	0.4665	0.4761	0.2515	0.2734	1.6181	3.5221	إصلاح الأحذية
<b>HOUSING,WATER,ELECTRICITY,GAS AND OTHER FUELS</b>	<b>302.2412</b>	<b>468.7027</b>	<b>770.9439</b>	<b>33.2017</b>	<b>66.1071</b>	<b>233.1200</b>	<b>232.8656</b>	<b>119.0551</b>	<b>314.2325</b>	<b>998.5820</b>	<b>1769.5258</b>	المسكن والمياه والكهرباء والغاز و الوقود
Actual rentals for housing	4.9262	12.5273	17.4535	5.9849	6.1490	31.5678	27.6615	13.8863	36.9051	122.1545	139.6080	الإيجار الفعلى للمسكن
Imputed rentals for housing	221.0793	343.4833	564.5627	21.1538	45.0324	143.0214	150.9875	77.6580	198.6549	636.5081	1201.0708	الإيجار المحتسب للمسكن
Maintenance and repair of the dwelling	10.0100	14.3938	24.4038	1.2032	3.3434	11.4612	9.2950	5.2200	21.4552	51.9781	76.3818	صيانة وإصلاح المسكن
Water supply and miscellaneous services relating to the dwelling	16.2512	31.5464	47.7976	1.7687	2.8633	12.4793	12.9144	7.3121	18.3032	55.6410	103.4387	المياه والخدمات المتعلقة بالمسكن
Electricity, gas and other fuels	49.9745	66.7519	116.7263	3.0910	8.7189	34.5904	32.0072	14.9787	38.9140	132.3003	249.0266	الكهرباء والغاز و مواد الوقود الأخرى

Weights of major components of derived for all items and main section from income,expenditure and consumption survey 2008/2009

الأوزان المستخدمة في التوزيع للأقسام والمجموعات الرئيسية من واقع بحث الدخل والإنفاق والاستهلاك 2009/2008

.Ann (7/1)

ملحق (1/7)

SECTIONS / GROUPS FOR COMMODITIES AND SERVICES	Rural ريف		إجمالي الريف Total rural	Urban حضر						إجمالي الحضر Total Urban	إجمالي الجمهورية Total Egypt	الإقسام والمجموعات الرئيسية للسلع والخدمات
	قبلى	بحرى		الحدود	مدن القناة	قبلى	بحرى	الإسكندرية	القاهرة			
	Upper	Lower		Fortier	Canal	Upper	Lower	.Alex	Cairo			
<b>FURNISHINGS,HOUSEHOLD EQUIPMENT AND ROUTINE MAINTENANCE OF THE HOUSE</b>	<b>66.9589</b>	<b>92.6519</b>	<b>159.6108</b>	<b>6.9479</b>	<b>14.5974</b>	<b>47.2020</b>	<b>47.7135</b>	<b>28.1967</b>	<b>60.2325</b>	<b>204.8899</b>	<b>364.5007</b>	<b>الأثاث والتجهيزات والمعدات المنزلية والصيانة</b>
Furniture, furnishings, carpets and other floor coverings	3.9369	6.9969	10.9338	1.1326	2.2215	2.4815	4.0670	2.9951	4.5513	17.4489	28.3827	الأثاث والتجهيزات والسجاد وأغطية الأرضيات الأخرى
Household Textiles	11.0106	12.9767	23.9874	1.1307	1.0095	5.1092	5.3478	1.7142	3.5094	17.8209	41.8082	المفروشات المنزلية
Household appliances	7.8954	11.7491	19.6445	0.6747	1.9372	5.1008	7.2505	2.6057	7.2396	24.8085	44.4530	الأجهزة المنزلية
Glassware, tableware and household utensils	5.3417	6.1466	11.4883	0.5366	0.3582	2.5474	2.9647	0.8878	1.6319	8.9265	20.4148	الأدوات الزجاجية وأدوات المائدة والأدوات المنزلية
Tools and equipment for house and garden	3.0390	4.1943	7.2332	0.2642	0.2594	1.7439	1.5461	0.7488	1.1971	5.7594	12.9927	أدوات ومعدات المنازل والحدائق
Goods and services for routine household maintenance	35.7353	50.5883	86.3236	3.2091	8.8116	30.2193	26.5373	19.2451	42.1032	130.1257	216.4493	السلع والخدمات الاعتيادية ومستلزمات صيانة المنازل
<b>HEALTH</b>	<b>81.9136</b>	<b>161.8425</b>	<b>243.7561</b>	<b>4.7176</b>	<b>23.6969</b>	<b>66.6865</b>	<b>77.4525</b>	<b>50.5319</b>	<b>120.9062</b>	<b>343.9917</b>	<b>587.7478</b>	<b>الرعاية الصحية</b>
Medical products, appliances and equipment	44.1364	96.1982	140.3346	2.2767	14.1230	39.3086	48.1576	32.9087	75.0391	211.8136	352.1482	المنتجات والأجهزة والمعدات الطبية
Out-patient services	20.6134	34.5880	55.2014	1.3791	5.0862	14.6279	16.4608	10.4779	25.1228	73.1548	128.3562	خدمات مرضى العيادات الخارجية
Hospital services	17.1638	31.0563	48.2201	1.0618	4.4878	12.7500	12.8341	7.1453	20.7444	59.0233	107.2434	خدمات المستشفيات
<b>TRANSPORT</b>	<b>56.0624</b>	<b>97.0114</b>	<b>153.0738</b>	<b>11.1657</b>	<b>25.2863</b>	<b>59.8194</b>	<b>54.5521</b>	<b>41.3576</b>	<b>116.7579</b>	<b>308.9390</b>	<b>462.0128</b>	<b>النقل والمواصلات</b>
Purchase of vehicles	5.4674	12.6052	18.0725	4.0108	7.0511	7.4877	6.5577	5.5920	20.9044	51.6037	69.6763	شراء المركبات
Operation of personal transport equipment	6.6868	10.3254	17.0122	3.7075	7.0789	15.3090	14.3225	7.7283	42.2774	90.4236	107.4358	المنفق على النقل الخاص
Transport services	43.9083	74.0808	117.9891	3.4473	11.1564	37.0226	33.6719	28.0373	53.5761	166.9116	284.9007	خدمات النقل
<b>COMMUNICATIONS</b>	<b>33.1870</b>	<b>55.4674</b>	<b>88.6544</b>	<b>4.8773</b>	<b>10.7361</b>	<b>38.7149</b>	<b>37.4799</b>	<b>22.2328</b>	<b>55.3484</b>	<b>169.3894</b>	<b>258.0438</b>	<b>الإصالات السلكية واللاسلكية</b>
Postal services	0.0283	0.0136	0.0419	0.0181	0.0014	0.0149	0.0073	0.0023	0.0012	0.0452	0.0871	خدمات البريد
Telephone and telefax services	1.2460	1.5149	2.7609	0.2249	0.6142	1.3576	0.9090	0.3447	0.9154	4.3658	7.1267	معدات خدمات الهاتف والفاكس
Telephone and fax service	31.9127	53.9389	85.8516	4.6342	10.1205	37.3424	36.5636	21.8858	54.4318	164.9784	250.8300	خدمات الهاتف والفاكس
<b>RECREATION AND CULTURE</b>	<b>21.2536</b>	<b>48.4136</b>	<b>69.6672</b>	<b>2.6259</b>	<b>8.9123</b>	<b>25.2018</b>	<b>33.5737</b>	<b>18.1272</b>	<b>43.8207</b>	<b>132.2617</b>	<b>201.9289</b>	<b>الثقافة والترفيه</b>
Audio,visual,photographic, information processing equipment	5.0472	7.2303	12.2774	0.3513	1.3312	3.6451	3.8065	1.5208	4.1706	14.8254	27.1029	معدات الصوت والصورة ومعدات التصوير وتجهيز المعلومات
Other recreational items and equipment, gardens and pets	1.4441	2.4179	3.8620	0.1485	0.2275	0.5592	1.1991	0.3692	0.7700	3.2736	7.1356	الأصناف والمعدات الترفيهية الأخرى ومتعلقاتها
Recreational items and equipment	1.9883	8.2358	10.2241	0.4004	0.7340	3.0760	5.6984	5.9923	5.5672	21.4682	31.6923	الخدمات الثقافية والترفيهية
Newspapers, books and stationery	7.6556	14.6952	22.3508	0.8926	2.0600	7.4211	7.9830	4.2558	9.3157	31.9283	54.2791	الصحف والكتب والأدوات الكتابية
Package holidays	5.1185	15.8344	20.9529	0.8331	4.5597	10.5005	14.8866	5.9891	23.9972	60.7661	81.7190	الرحلات السياحية المنظمة
<b>EDUCATION</b>	<b>28.7771</b>	<b>70.4159</b>	<b>99.1930</b>	<b>2.7348</b>	<b>13.4244</b>	<b>51.6610</b>	<b>53.2727</b>	<b>36.3558</b>	<b>94.3563</b>	<b>251.8050</b>	<b>350.9980</b>	<b>التعليم</b>
Pre- primary and primary education	15.9507	42.4491	58.3997	1.3993	6.7171	27.5399	27.1191	16.9596	48.9998	128.7347	187.1344	التعليم قبل الابتدائي والتعليم الأساسي
Secondary education	6.5434	18.4459	24.9893	0.5592	3.0059	11.2934	11.7051	8.8766	18.9174	54.3575	79.3468	التعليم الثانوي العام والفنى
Post-Secondary Non- Tertiary education	0.7475	0.8214	1.5689	0.0390	0.1403	1.2875	0.9123	1.1658	1.6249	5.1697	6.7386	التعليم بعد الثانوي والفنى
Tertiary education	5.4986	8.6044	14.1030	0.7330	3.5186	11.4843	13.4303	9.1390	24.5911	62.8963	76.9993	التعليم العالي
Unspecified level of education	0.0369	0.0951	0.1321	0.0043	0.0426	0.0559	0.1059	0.2150	0.2232	0.6469	0.7789	التعليم غير محدد المستوى
<b>RESTAURANTS AND HOTELS</b>	<b>84.9435</b>	<b>89.5387</b>	<b>174.4821</b>	<b>6.5491</b>	<b>12.3117</b>	<b>54.4954</b>	<b>47.5601</b>	<b>30.4837</b>	<b>89.2245</b>	<b>240.6245</b>	<b>415.1067</b>	<b>المطاعم والفنادق</b>
Catering services	83.5822	88.1901	171.7722	6.2720	12.0123	53.4303	46.8136	30.3629	88.9988	237.8899	409.6622	الوجبات الجاهزة
Accommodation services	1.3613	1.3486	2.7099	0.2771	0.2994	1.0651	0.7465	0.1208	0.2257	2.7346	5.4445	خدمات الفنادق
<b>MISCELLANEOUS GOODS AND SERVICES</b>	<b>59.7530</b>	<b>80.8155</b>	<b>140.5686</b>	<b>8.1411</b>	<b>14.1048</b>	<b>46.8568</b>	<b>43.0509</b>	<b>31.1030</b>	<b>59.3138</b>	<b>202.5705</b>	<b>343.1391</b>	<b>السلع والخدمات المتنوعة</b>
Personal care	34.3789	48.1234	82.5022	3.4288	8.3250	26.8602	25.2977	19.3402	38.7014	121.9533	204.4555	العناية الشخصية
Personal effects	7.7652	9.8376	17.6027	2.4723	1.5635	5.2267	5.7279	2.7554	5.6737	23.4195	41.0222	أمتعة شخصية
Insurance	5.0085	12.5516	17.5601	1.4622	2.6269	7.8472	7.6192	5.7764	10.1227	35.4546	53.0147	التأمين
Other services	12.6005	10.3031	22.9035	0.7779	1.5894	6.9227	4.4061	3.2310	4.8160	21.7431	44.6467	خدمات أخرى غير مصنفة في مكان آخر