



جمهورية مصر العربية
الجهاز المركزي للتعبئة العامة والإحصاء

**النشرة السنوية
للجامعات الخاصة
طلاب مقيدون - أعضاء هيئة التدريس
٢٠١٠ / ٢٠٠٩**



[http:// www.capmas.gov.eg](http://www.capmas.gov.eg)

مرجع رقم : (٧١ - ١٤٤٣٤ - ٢٠١١)

إصدار سبتمبر ٢٠١١



جمهورية مصر العربية
الجهاز المركزي للتعبئة العامة والإحصاء

**النشرة السنوية
للجامعات الخاصة
الطلاب المقيدون - أعضاء هيئة التدريس
2010/2009**

مرجع رقم : (٧١ - ١٤٤٣٤ - ٢٠١١)

تقديم

أحد المعايير الهامة التي تقاس بها عصرية أى دولة هو تطورها العلمى والتكنولوجى ، لذلك تولى الدولة اهتماماً خاصاً بالتعليم من خلال منظومة متكاملة لتطويره والارتقاء بمستوى جودته ، لذا تهتم الدولة بتنمية القدرات التنافسية لمؤسسات التعليم الجامعى بهدف تحسين جودته عن طريق اكتساب الطالب المعرفة والمهارات اللازمة للمشاركة فى المجتمع مشاركة ايجابية وفعالة .

يهتم الجهاز المركزى للتعبة العامة والإحصاء بإصدار هذه النشرة السنوية للجامعات الخاصة عام ٢٠١٠/٢٠٠٩ والتي تتضمن حصر لأعداد الطلاب المقيدين بالجامعات الخاصة وأعضاء هيئة التدريس ومعاونيهم ومتوسط الطلاب الى أعضاء هيئة التدريس ومعاونيهم .

والجهاز يقدم هذه النشرة لتكون عوناً للباحثين ومخططى سياسات التعليم راجياً أن تحقق الفائدة المرجوه منها .

والله ولى التوفيق ، ، ،

لواء / أبو بكر الجندى

رئيس الجهاز المركزى للتعبة العامة

والإحصاء

منهجية النشر

١ - الهدف من النشر

التعرف على أعداد الطلاب المقيدون بالجامعات الخاصة ومدى تطور هذه الأعداد وكذا التعرف على التطور العددي لأعضاء هيئة التدريس ومعاونيهم وإبراز متوسط الطلاب الى أعضاء هيئة التدريس ومعاونيهم مما يعكس ويوضح مستوى جودة التعليم في مصر .

٢ - مصادر البيانات :

تعتمد هذه النشرة على البيانات الإحصائية الواردة من :

أ - الجامعات الخاصة .

ب - الجامعات الحكومية

٣ - دورية النشر :

تصدر النشرة بصفة دورية سنوياً .

٤ - محتويات النشرة :

تحتوي النشرة على ما يلي :

أ - تطور أعداد الطلاب المقيدون بالجامعات الخاصة خلال الفترة (٢٠٠٣/٢٠٠٤ - ٢٠٠٩/٢٠١٠) .

ب - الطلاب المقيدون بالجامعات الخاصة للعام الجامعي ٢٠٠٩/٢٠١٠ .

ج - أعضاء هيئة التدريس ومعاونيهم بالجامعات الخاصة للعام الجامعي ٢٠٠٩/٢٠١٠ .

د - متوسط الطلاب المقيدون لكل عضو هيئة تدريس والمعاونين بالجامعات الخاصة للعام الجامعي ٢٠٠٩/٢٠١٠ .

٥ - التعاريف :

أ - مجموعة العلوم الطبية تشمل : الطب البشري - طب الأسنان - الصيدلة - العلاج الطبيعي - التمريض - العلوم الطبية التطبيقية .

ب - مجموعة العلوم الهندسية تشمل : الهندسة - التكنولوجيا الحيوية - الفنون التطبيقية - الفنون والتصميم .

ج - مجموعة العلوم الإنسانية تشمل : جميع الكليات النظرية .

٦ - الرموز المستخدمة :

(--) لا يوجد بيان .

(=) النسبة أقل من 0.1 %

أهم المؤشرات

تطور أعداد الطلاب المقيدين بالجامعات الخاصة خلال الفترة (٢٠٠٣/٢٠٠٤ - ٢٠٠٩/٢٠١٠)

- بلغ عدد الطلاب المقيدين بالجامعات الخاصة ٧٠٣٠٩ طالباً عام ٢٠١٠/٢٠٠٩ بينما كان عددهم ٥٩٨٥٢ طالباً عام ٢٠٠٩/٢٠٠٨ بنسبة زيادة ١٧,٥ % .
- بلغ عدد الطلاب المقيدين بكليات الصيدلة ١٥٦٦٤ طالباً عام ٢٠١٠/٢٠٠٩ بينما كان ١٣٢٢٠ طالباً عام ٢٠٠٩/٢٠٠٨ بنسبة زيادة 18.5% .
- بلغ عدد الطلاب المقيدين بكليات الهندسة ١٢١٢٦ طالباً عام ٢٠١٠/٢٠٠٩ بينما كان عددهم ٩٩٢٠ طالباً عام ٢٠٠٩/٢٠٠٨ بنسبة زيادة ٢٢,٢ % .
- بلغ عدد الطلاب المقيدين بكليات الإدارة والاقتصاد والتجارة ١١٦٤٥ طالباً عام ٢٠١٠/٢٠٠٩ بينما كان ٩٤٤٥ طالباً عام ٢٠٠٩/٢٠٠٨ بنسبة زيادة ٢٣,٣ % .
- بلغ عدد الطلاب المقيدين بمجموعة العلوم الطبية ٣٢٩١٣ طالباً عام ٢٠١٠/٢٠٠٩ بينما كان ٢٨٥٧٨ طالباً عام ٢٠٠٩/٢٠٠٨ بنسبة زيادة ١٥,٢ % .
- بلغ عدد الطلاب المقيدين بمجموعة العلوم الهندسية ١٣١٦٧ طالباً عام ٢٠١٠/٢٠٠٩ بينما كان ١٠٨٣٥ طالباً عام ٢٠٠٩/٢٠٠٨ بنسبة زيادة ٢١,٥ % .
- بلغ عدد الطلاب المقيدين بمجموعة العلوم الإنسانية ٢٤٢٢٩ طالباً عام ٢٠١٠/٢٠٠٩ بينما كان ٢٠٤٣٩ طالباً عام ٢٠٠٩/٢٠٠٨ بنسبة زيادة ١٨,٥ % .

الطلاب المقيدون بالجامعات الخاصة للعام الجامعي ٢٠١٠/٢٠٠٩

- بلغ عدد الجامعات الخاصة ١٩ جامعة تحتوى على ١٠٧ كلية منهم ٨ كليات طب أسنان بهم ٩٩٩٠ طالباً بنسبة ١٤,٢ % ، عدد ١٧ كلية للإدارة والاقتصاد والتجارة بهم ١١٦٤٥ طالباً بنسبة ١٦,٦ % ، عدد ١٤ كلية للحاسبات والمعلومات بهم ٢٢٨٤ طالباً بنسبة ٣,٢ % من إجمالى

أعداد الطلاب المقيدون.

- بلغ إجمالي أعداد الطلاب المقيدون بالجامعات الخاصة ٧٠٣٠٩ طالباً عام ٢٠١٠/٢٠٠٩ منهم عدد ٥٥٥٠٨ طالباً (مصرياً) بنسبة ٧٨,٩ %، عدد ١٤٨٠١ طالباً (وافداً) بنسبة ٢١,١ % .
- تمثل جامعة مصر للعلوم والتكنولوجيا العدد الأكبر من الطلاب حيث بلغ عددهم ١٤١٢١ طالباً بنسبة ٢٠,١ %، جامعة النيل العدد الأصغر بعدد ٥١ طالباً بنسبة ٠,١ % من إجمالي أعداد الطلاب للعام الجامعي ٢٠١٠/٢٠٠٩ .

- ٢ -

الطلاب المقيدون بالجامعات الخاصة وفقاً للكليات النظرية والعملية ومجموعات العلوم للعام الجامعي ٢٠١٠/٢٠٠٩

- بلغ عدد الطلاب المقيدين بالكليات النظرية ٢٤٢٢٩ طالباً بنسبة ٣٤,٥ %، الكليات العملية ٤٦٠٨٠ طالباً بنسبة ٦٥,٥ % من إجمالي طلاب الجامعات الخاصة عام ٢٠١٠/٢٠٠٩ .
- يمثل طلاب كليات الإدارة والاقتصاد والتجارة العدد الأكبر من طلاب الكليات النظرية حيث بلغ عددهم ١١٦٤٥ طالباً بنسبة ٤٨,١ %، طلاب كلية المعاملات القانونية الدولية العدد الأقل حيث بلغ عددهم ١٥٩ طالباً بنسبة ٠,٧ % من إجمالي الكليات النظرية عام ٢٠١٠/٢٠٠٩ .
- يمثل طلاب كليات الصيدلة العدد الأكبر من طلاب الكليات العملية حيث بلغ عددهم ١٥٦٦٤ طالباً بنسبة ٣٤ %، كليات الفنون والتصميم العدد الأصغر ١٤ طالباً بنسبة ٠,٠٣ % من إجمالي أعداد الطلاب بالكليات العملية عام ٢٠١٠/٢٠٠٩ .
- حظيت مجموعة العلوم الطبية بالعدد الأكبر من الطلاب بعدد ٣٢٩١٣ طالباً بنسبة ٤٦,٨ %، مجموعة العلوم الهندسية بالعدد الأصغر ١٣١٦٧ طالباً بنسبة ١٨,٧ % من إجمالي طلاب الجامعات الخاصة عام ٢٠١٠/٢٠٠٩ .
- بلغ إجمالي أعداد الطلاب المقيدين بالجامعات الحكومية والخاصة ٢٠٠٤٨٧٠ طالباً منهم ١٩٣٤٥٦١ طالباً بنسبة ٩٦,٥ % بالجامعات الحكومية، ٧٠٣٠٩ طالباً بنسبة ٣,٥ % بالجامعات الخاصة .

- بلغ متوسط الطلاب المقيدون بالجامعات الخاصة ٧١ طالباً/ ١٠٠٠٠ نسمة بينما بلغت في الجامعات الحكومية ١٩٦٣ / ١٠٠٠٠ نسمة في الفئة العمرية (١٨ - ٢٣) وفقاً لتقديرات السكان عام 2010.

أعضاء هيئة التدريس ومعاونيهم ومتوسط الطلاب الى أعضاء هيئة تدريس
والمعاونين بالجامعات الخاصة للعام الجامعي ٢٠١٠/٢٠٠٩

- بلغ إجمالي أعداد أعضاء هيئة التدريس ومعاونيهم بالجامعات الخاصة 5137 عضواً خلال عام ٢٠١٠/٢٠٠٩ بينما كان عددهم ٤٦٤٥ عضواً عام ٢٠٠٩/٢٠٠٨ بنسبة زيادة 10.6 % .
- بلغ متوسط أعداد الطلاب لكل عضو هيئة تدريس ٢٩ طالباً ، متوسط أعداد الطلاب لكل معاون ٢٦ طالباً ، متوسط أعداد الطلاب لكل عضو هيئة تدريس ومعاون ١٤ طالباً عام ٢٠١٠/٢٠٠٩ .
- حظيت الجامعة العربية المفتوحة بأعلى متوسط لأعداد الطلاب لكل عضو هيئة تدريس بعدد ٧٥ طالباً ، جامعة النيل بأقل متوسط بعدد طالباً واحداً فقط

بيان صحفى

أصدر الجهاز المركزى للتعبئة العامة والاحصاء النشرة السنوية للتعليم الجامعى الخاص خلال العام الجامعى ٢٠٠٩/٢٠٠٨ وكان من أهم المؤشرات بها :

- بلغ عدد الجامعات الخاصة ١٤ جامعة تحتوى على ٨٩ كلية منهم ٧ كليات طب أسنان بنسبة ٧,٨٧% وعدد ١٠ كليات صيدلة بنسبة ١,٢٤% وعدد ١٣ كلية هندسة بنسبة ١٤,٦١% من إجمالى عدد الكليات
- بلغ عدد الطلاب المقيدون بالجامعات الخاصة ٥٩٨٥٢ طالباً عام ٢٠٠٩/٢٠٠٨ بينما كان ٣٤٦٢٢ طالباً عام ٢٠٠٣/٢٠٠٢ بنسبة زيادة قدرها ٧٢,٨٧% .
- بلغ إجمالى أعداد الطلاب المقيدون بالجامعات الخاصة ٥٩٨٥٢ طالباً عام ٢٠٠٩/٢٠٠٨ منهم عدد ٤٥٧٤٥ طالباً (مصرياً) بنسبة ٧٦,٤٣%، عدد ١٤١٠٧ طالباً (وافداً) بنسبة ٢٣,٥٧% .
- حظيت جامعة ٦ أكتوبر بالعدد الأكبر من الطلاب حيث بلغ عددهم ١٣٦٤١ طالباً بنسبة ٢٢,٧٩% من إجمالى الطلاب وأقل الجامعات الجامعة الفرنسية وعددها ٤٢٥ طالباً بنسبة ٠,٧١% من الإجمالى عام ٢٠٠٩/٢٠٠٨ .
- قسم طلاب الجامعات الخاصة إلى كليات نظرية وعملية حيث بلغ عدد الطلاب المقيدون بالكليات النظرية ٢٠٤٣٩ طالباً بنسبة ٣٤,١٥% من الإجمالى ، الكليات العملية ٣٩٤١٣ طالباً بنسبة ٦٥,٨٥% من إجمالى طلاب الجامعات الخاصة عام ٢٠٠٩/٢٠٠٨ .
- قسم طلاب الجامعات الخاصة وفقاً لمجموعات العلوم المختلفة حيث حظيت مجموعة العلوم الطبية بالنصيب الأكبر من الطلاب بعدد ٢٨٥٧٨ طالباً بنسبة ٤٧,٧٥% ، بينما

حظيت مجموعة العلوم الهندسية بالعدد الأقل حيث بلغ عددهم ١٠٨٣٥ طالباً بنسبة ١٨,١٠% من إجمالي طلاب الجامعات الخاصة عام ٢٠٠٨/٢٠٠٩.

- بلغت نسبة الطلاب المقيدين بالجامعات الخاصة عدد ١٠٥٧ / ١٠٠٠٠ نسمة بينما بلغت في الجامعات الحكومية ١٨٣٩ / ١٠٠٠٠ نسمة من الفئة العمرية (١٨ - ٢٣) وفقاً لتقديرات السكان عام ٢٠٠٩.
- بلغ إجمالي أعداد أعضاء هيئة التدريس ومعاونيهم بالجامعات الخاصة ٤٦٤٥ عضواً خلال عام ٢٠٠٩/٢٠٠٨ بينما كان عددهم ٣٧٣٣ عضواً خلال عام ٢٠٠٧/٢٠٠٨ بنسبة زيادة قدرها ٢٤,٤٣%.
- بلغ متوسط أعداد الطلاب لكل عضو هيئة تدريس ٢٧ طالباً ومتوسط الطلاب إلى معاون ٢٤ طالباً ومتوسط أعداد الطلاب لكل عضو هيئة تدريس ومعاون ١٣ طالباً عام ٢٠٠٨/٢٠٠٩.
- حظيت الجامعة الأمريكية بأقل متوسط لأعداد الطلاب لكل عضو هيئة تدريس حيث بلغت ١١ طالباً وجامعة المستقبل أعلى متوسط حيث بلغ ٧٠ طالباً.

▪ جاءت كليات التجارة فى المرتبة الأولى بالجامعات الحكومية بعدد ٤٠٢٢٦٨ طالب وطالبة بنسبة ٢٧,١٧ % من إجمالى الكليات النظرية، بينما كانت كليات الهندسة فى المرتبة الأولى بالنسبة للكليات العملية بعدد ٩٢٠١٠ طالب وطالبة بنسبة ٢٣,٦٨ % من إجمالى الكليات العملية للعام الجامعى ٢٠٠٧/٢٠٠٨.

▪ جاءت كلاً من كليات الاقتصاد والعلوم السياسية فى المرتبة الأولى بالجامعات الخاصة بعدد ٤١٤٤ طالب وطالبة بنسبة ٢٦,٠٧ % من إجمالى الكليات النظرية، بينما كانت

كليات الصيدلة فى المرتبة الأولى بعدد ١٠٨١٣ طالب وطالبة بنسبة ٣٤,٣٢ %
من إجمالى الكليات العملية للعام الجامعى ٢٠٠٧/٢٠٠٨ .

▪ بلغ عدد أعضاء هيئة التدريس ومعاونيهم بالجامعات المصرية الحكومية ٦٩٩٧١
عضوا عام ٢٠٠٧/٢٠٠٨ بينما كان ٦٢٦٣٣ عضوا عام ٢٠٠٢/٢٠٠٣ بزيادة
قدرها ١١,٧٢ % .

▪ بلغ إجمالى أعداد أعضاء هيئة التدريس ومعاونيهم بالجامعات الخاصة ٣٧٣٣
عضواً عام ٢٠٠٧/٢٠٠٨ بينما كان ١٤٩٦ عضوا عام ٢٠٠٢/٢٠٠٣ بزيادة قدرها
١٤٩,٥٣ % .

▪ بلغت نسبة الإشراف لأعضاء هيئة التدريس ومعاونيهم الى اعداد الطلاب ١:٢٧
بالجامعات الحكومية، نسبة الإشراف لأعضاء هيئة التدريس ومعاونيهم بالجامعات
المصرية الخاصة ١:١٣ وذلك للعام الجامعى ٢٠٠٧/٢٠٠٨ .

▪ بلغ إجمالى أعضاء هيئة التدريس المعارين ٨٠٥٤ عضوا أغلبهم بالدول العربية حيث
بلغ عددهم ٧٥١٨ عضوا بنسبة ٩٣,٣٤ % من إجمالى المعارين خلال العام
الجامعى ٢٠٠٧/٢٠٠٨ .

الفهرس

رقم الصفحة	البيــــــــان	رقم الجدول
١	منهجية النشره	
٢	أهم المؤشرات	
الفصل الأول		
تطور أعداد الطلاب المقيدون بالجامعات الخاصة خلال الفترة (٢٠٠٣/٢٠٠٤ - ٢٠٠٩/٢٠١٠)		
٥	تطور أعداد الطلاب المقيدون بالجامعات الخاصة	1
٧	تطور أعداد الطلاب المقيدون بكليات طب الأسنان	٢
٨	تطور أعداد الطلاب المقيدون بكليات الصيدلة	٣
٩	تطور أعداد الطلاب المقيدون بكليات الهندسة	٤
١١	تطور أعداد الطلاب المقيدون بكليات الإدارة والإقتصاد والتجارة	٥
١٣	تطور أعداد الطلاب المقيدون بكليات الحاسبات والمعلومات	٦
١٤	تطور أعداد الطلاب المقيدون بكليات الإعلام	7
١٥	تطور أعدادالطلاب المقيدون وفقا لمجموعات العلوم	8
الفصل الثانى		
الطلاب المقيدون بالجامعات الخاصة للعام الجامعى ٢٠٠٩/٢٠١٠		
١٧	الطلاب المقيدون بالجامعات الخاصة	٩
١٩	الطلاب المقيدون بكليات جامعة أكتوبر للعلوم الحديثة والآداب	١٠
٢٠	الطلاب المقيدون بكليات جامعة مصر الدولية	١١
٢١	الطلاب المقيدون بكليات جامعة مصر للعلوم والتكنولوجيا	١٢
٢٢	الطلاب المقيدون بكليات جامعة ٦ أكتوبر	١٣
٢٣	الطلاب المقيدون بكليات الجامعة الأمريكية بالقاهرة	١٤
٢٤	الطلاب المقيدون بكليات جامعة الأهرام الكندية	١٥
٢٥	الطلاب المقيدون بكليات الجامعة البريطانية	١٦
٢٦	الطلاب المقيدون بكليات الجامعة الفرنسية	١٧

تابع الفهرس

رقم الصفحة	البيان	رقم الجدول
٢٧	الطلاب المقيدون بكليات الجامعة المصرية الروسية	١٨
٢٨	الطلاب المقيدون بكليات جامعة فاروس	١٩
٢٩	الطلاب المقيدون بكليات الجامعة الحديثة للتكنولوجيا والمعلومات	٢٠
٣٠	الطلاب المقيدون بكليات جامعة سيناء	٢١
٣١	الطلاب المقيدون بكليات جامعة المستقبل	٢٢
٣٢	الطلاب المقيدون بكليات جامعة الألمانية	٢٣
٣٣	الطلاب المقيدون بكليات جامعة النيل	٢٤
٣٤	الطلاب المقيدون بكليات جامعة النهضة	٢٥
٣٥	الطلاب المقيدون بكليات جامعة الدلتا	٢٦
٣٦	الطلاب المقيدون بكليات الجامعة المصرية للتعليم الإلكتروني	٢٧
٣٧	الطلاب المقيدون بكليات الجامعة العربية المفتوحة	٢٨
٣٨	الطلاب المقيدون بالكليات النظرية وفقا للنوع بالجامعات الخاصة	٢٩
٣٩	الطلاب المقيدون بالكليات العملية وفقا للنوع بالجامعات الخاصة	٣٠
٤٠	الطلاب المقيدون وفقا لمجموعات العلوم المختلفة بالجامعات الخاصة	٣١
٤١	مقارنة بين إجمالي الطلاب المقيدون بالجامعات (الحكومية - الخاصة) وفقا للنوع	٣٢
٤٢	متوسط الطلاب المقيدين بالجامعات (الحكومية - الخاصة) للسكان في الفئة العمرية (١٨ - ٢٣)	٣٣
<u>الفصل الثالث</u>		
أعضاء هيئة التدريس ومعاونيهم بالجامعات الخاصة للعام الجامعي ٢٠١٠/٢٠٠٩		
٤٤	تطور أعداد أعضاء هيئة التدريس ومعاونيهم بالجامعات الخاصة خلال الفترة (٢٠٠٣/٢٠٠٤ - ٢٠٠٩/٢٠١٠)	٣٤
٥١	أعضاء هيئة التدريس ومعاونيهم بالجامعات الخاصة	٣٥
٥٣	أعضاء هيئة التدريس ومعاونيهم بكليات جامعة أكتوبر للعلوم الحديثة والآداب	٣٦

تابع الفهرس

رقم الصفحة	البيان	رقم الجدول
٥٤	أعضاء هيئة التدريس ومعاونيهم بكليات جامعة مصر الدولية	٣٧
٥٥	أعضاء هيئة التدريس ومعاونيهم بكليات جامعة مصر للعلوم والتكنولوجيا	٣٨
٥٧	أعضاء هيئة التدريس ومعاونيهم بكليات جامعة ٦ أكتوبر	٣٩
٥٩	أعضاء هيئة التدريس ومعاونيهم بكليات الجامعة الأمريكية بالقاهرة	٤٠
٦٠	أعضاء هيئة التدريس ومعاونيهم بكليات جامعة الأهرام الكندية	٤١
٦١	أعضاء هيئة التدريس ومعاونيهم بكليات الجامعة البريطانية	٤٢
٦٢	أعضاء هيئة التدريس ومعاونيهم بكليات كليات الجامعة الفرنسية	٤٣
٦٣	أعضاء هيئة التدريس ومعاونيهم بكليات الجامعة المصرية الروسية	٤٤
٦٤	أعضاء هيئة التدريس ومعاونيهم بكليات جامعة فاروس	٤٥
٦٥	أعضاء هيئة التدريس ومعاونيهم بكليات الجامعة الحديثة للتكنولوجيا والمعلومات	٤٦
٦٦	أعضاء هيئة التدريس ومعاونيهم بكليات جامعة سيناء	٤٧
٦٧	أعضاء هيئة التدريس ومعاونيهم بكليات جامعة المستقبل	٤٨
٦٨	أعضاء هيئة التدريس ومعاونيهم بكليات الجامعة الألمانية	٤٩
٦٩	أعضاء هيئة التدريس ومعاونيهم بكليات جامعة النيل	٥٠
٧٠	أعضاء هيئة التدريس ومعاونيهم بكليات جامعة النهضة	٥١
٧١	أعضاء هيئة التدريس ومعاونيهم بكليات جامعة الدلتا	٥٢
٧٢	أعضاء هيئة التدريس ومعاونيهم بكليات الجامعة المصرية للتعليم الإلكتروني	٥٣
73	أعضاء هيئة التدريس ومعاونيهم بكليات الجامعة العربية المفتوحة	٥٤
الفصل الرابع		
متوسط الطلاب المقيدون لكل عضو هيئة تدريس والمعاونين بالجامعات الخاصة للعام الجامعي ٢٠١٠/٢٠٠٩		
٧٥	متوسط الطلاب المقيدون لكل عضو هيئة تدريس والمعاونين بالجامعات الخاصة	٥٥
٧٦	متوسط الطلاب المقيدون لكل عضو هيئة تدريس والمعاونين بكليات الطب البشرى.	٥٦
٧٧	متوسط الطلاب المقيدون لكل عضو هيئة تدريس والمعاونين بكليات طب الأسنان	٥٧
٧٨	متوسط الطلاب المقيدون لكل عضو هيئة تدريس والمعاونين بكليات الصيدلة	٥٨

٧٩	متوسط الطلاب المقيدون لكل عضو هيئة تدريس والمعاونين بكليات العلاج الطبيعي	٥٩
----	---------------------------------------------------------------------------	----

رقم الصفحة	البيان	رقم الجدول
٨٠	متوسط الطلاب المقيدون لكل عضو هيئة تدريس والمعاونين بكليات العلوم الطبية التطبيقية	٦٠
٨١	متوسط الطلاب المقيدون لكل عضو هيئة تدريس والمعاونين بكليات الهندسة	٦١
٨٢	متوسط الطلاب المقيدون لكل عضو هيئة تدريس والمعاونين بكليات التكنولوجيا الحيوية	٦٢
٨٣	متوسط الطلاب المقيدون لكل عضو هيئة تدريس والمعاونين بكليات الإدارة والإقتصاد والتجارة	٦٣
٨٤	متوسط الطلاب المقيدون لكل عضو هيئة تدريس والمعاونين بكليات العلوم الإجتماعية والإنسانية	٦٤
٨٥	متوسط الطلاب المقيدون لكل عضو هيئة تدريس والمعاونين بكليات الحاسبات والمعلومات	٦٥

تابع الفهرس

٨٦	متوسط الطلاب المقيدون لكل عضو هيئة تدريس والمعاونين بكليات الآلسن واللغات والترجمة	٦٦
٨٧	متوسط الطلاب المقيدون لكل عضو هيئة تدريس والمعاونين بكليات الأعلام	٦٧
٨٨	متوسط الطلاب المقيدون لكل عضو هيئة تدريس والمعاونين بكليات السياحة والفنادق	٦٨
٨٩	متوسط الطلاب المقيدون لكل عضو هيئة تدريس والمعاونين بكليات الفنون والتصميم	٦٩
٩٠	متوسط الطلاب المقيدون لكل عضو هيئة تدريس والمعاونين لبعض الكليات الأخرى	٧٠

الفصل الأول

تطور أعداد الطلاب المقيدون بالجامعات الخاصة
خلال الفترة (2010/2009-2004/2003)

تابع جدول رقم (1)

تطور أعداد الطلاب المقيدون بالجامعات الخاصة

خلال الفترة (2010/2009 - 2004/2003)

2010/2009		2009/2008		2008/2007		2007/2006		2006/2005		2005/2004		2004/2003		السنوات الجامعة
%	العدد	%	العدد	%	العدد	%	العدد	%	العدد	%	العدد	%	العدد	
11.4	8029	11.9	7102	13.1	6383	12.2	5538	9.7	3844	6.7	2564	5.2	1983	أكتوبر للعلوم الحديثة والآداب
9.1	6400		5821	10.8	5302	10.2	4648	10.7	4262	9.4	3591	7.6	2930	مصر الدولية
20.1	14121	20.2	12081	24.4	11923	26.8	12144	26.9	10680	31.9	12255	33.4	12838	مصر للعلوم والتكنولوجيا
18.1	12755	22.8	13641	27.9	13634	32.0	14518	38.7	15368	41.1	15778	43.2	16588	6 أكتوبر
7.2	5055	7.6	4530	8.6	4229	8.9	4023	9.8	3890	10.3	3940	10.3	3973	الأمريكية بالقاهرة
2.4	1670	1.8	1074	1.3	641	0.9	402	0.4	169	-	-	-	-	الأهرام الكندية
3.8	2638	3.2	1921	1.0	501	1.0	465	0.6	224	-	-	-	-	البريطانية
0.6	407	0.7	425	0.8	402	0.8	380	0.8	323	-	-	-	-	الفرنسية
1.9	1305	1.4	826	0.6	286	0.5	219	-	-	-	-	-	-	المصرية الروسية
6.2	4328	7.0	4188	2.1	1043	1.6	731	-	-	-	-	-	-	فاروس
2.2	1575	1.9	1130	0.7	338	0.7	298	-	-	-	-	-	-	الحديثة للتكنولوجيا والمعلومات
4.8	3340	4.1	2466	3.3	1593	1.4	635	-	-	-	-	-	-	سيناء
4.5	3143	5.1	3069	2.3	1129	-	-	-	-	-	-	-	-	المستقبل
2.4	1676	2.6	1578	3.1	1506	3.0	1377	2.5	989	0.6	230	0.2	95	الألمانية

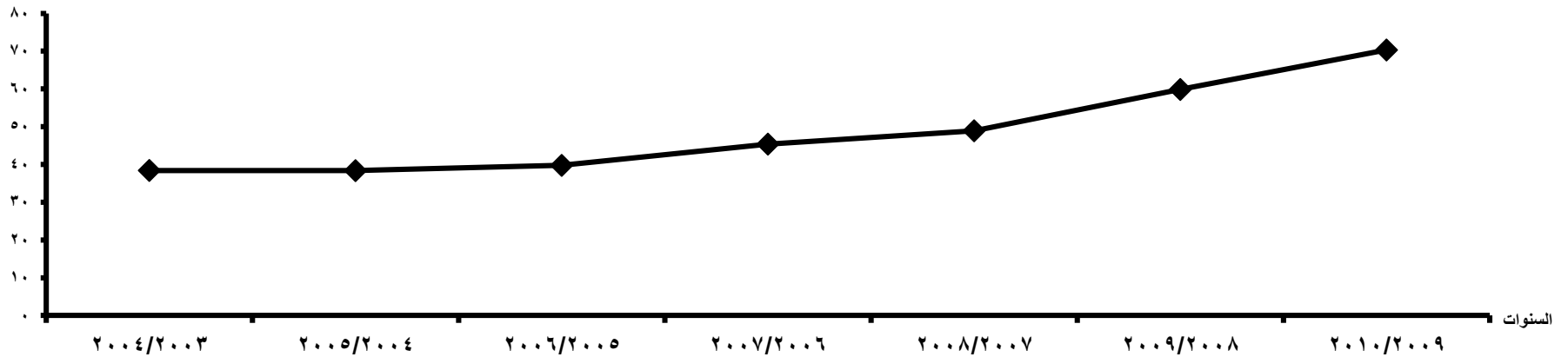
تابع جدول رقم (1)

تطور أعداد الطلاب المقيدون بالجامعات الخاصة

خلال الفترة (2004/2003 - 2010/2009)

2010/2009		2009/2008		2008/2007		2007/2006		2006/2005		2005/2004		2004/2003		السنوات الجامعة
%	العدد	%	العدد	%	العدد	%	العدد	%	العدد	%	العدد	%	العدد	
0.1	51	-	-	-	-	-	-	-	-	-	-	-	-	النيل
2.5	1781	-	-	-	-	-	-	-	-	-	-	-	-	النهضة
0.5	353	-	-	-	-	-	-	-	-	-	-	-	-	الدلتا
0.1	103	-	-	-	-	-	-	-	-	-	-	-	-	الجامعة المصرية للتعليم الإلكتروني
2.2	1579	-	-	-	-	-	-	-	-	-	-	-	-	الجامعة العربية المفتوحة
100	70309	90	59852	100	48910	100	45378	100	39749	100	38358	100	38407	الإجمالي العام

أعداد الطلاب
بالآلاف



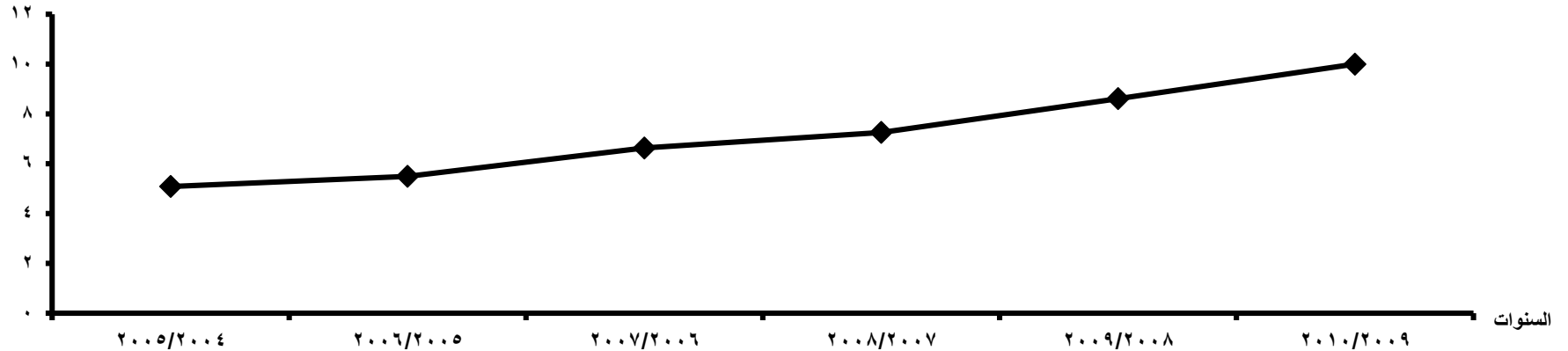
جدول رقم (2)

تطور أعداد الطلاب المقيدون بكليات طب الأسنان بالجامعات الخاصة

خلال الفترة (2004/2003 - 2010/2009)

2010/2009		2009/2008		2008/2007		2007/2006		2006/2005		2005/2004		2004/2003		السنوات الجامعة
%	العدد	%	العدد	%	العدد	%	العدد	%	العدد	%	العدد	%	العدد	
18.2	1822	18.1	1561	18.5	1342	13.7	908	9.1	501	1.9	99	-	-	أكتوبر للعلوم الحديثة والآداب
14.0	1402		1268	15.2	1103	12.9	857	11.8	649	9.1	462	5.0	245	مصر الدولية
19.0	1895	19.8	1707	28.5	2063	32.8	2171	38.0	2084	44.3	2251	46.6	2281	مصر للعلوم والتكنولوجيا
16.7	1667	20.3	1750	25.7	1867	34.9	2315	41.1	2256	44.7	2272	48.4	2372	6 أكتوبر
10.3	1031	11.9	1024	3.4	247	3.2	209	-	-	-	-	-	-	فارس
8.8	879	7.1	607	5.3	385	2.5	167	-	-	-	-	-	-	سيناء
7.4	737	8.1	693	3.4	247	-	-	-	-	-	-	-	-	المستقبل
5.6	557	-	-	-	-	-	-	-	-	-	-	-	-	النهضة
100	9990	85	8610	100	7254	100	6627	100	5490	100	5084	100	4898	الإجمالي العام

أعداد الطلاب
بالآلاف



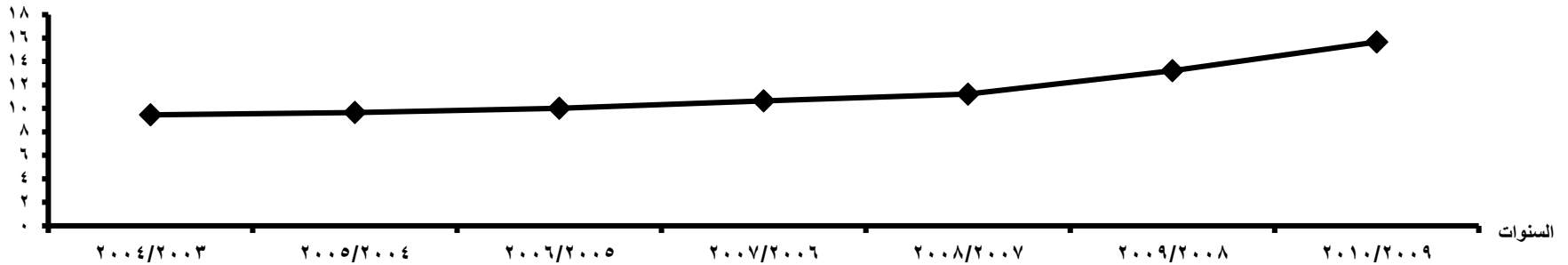
جدول رقم (3)

تطور أعداد الطلاب المقيدون بكليات الصيدلة بالجامعات الخاصة
خلال الفترة (2004/2003 - 2010/2009)

2010/2009		2009/2008		2008/2007		2007/2006		2006/2005		2005/2004		2004/2003		الجامعة
%	العدد	%	العدد	%	العدد	%	العدد	%	العدد	%	العدد	%	العدد	
10.8	1689	11.0	1450	10.6	1187	9.1	973	5.8	582	1.4	139	-	-	أكتوبر للعلوم الحديثة والآداب
13.0	2034	15.4	2040	18.8	2108	19.8	2107	20.7	2070	19.3	1863	16.6	1567	مصر الدولية
15.1	2367	16.3	2150	24.6	2763	26.9	2861	29.9	2995	35.3	3407	37.6	3555	مصر للعلوم والتكنولوجيا
13.8	2167	18.0	2378	22.2	2490	30.6	3256	38.4	3847	43.1	4164	45.6	4309	6 أكتوبر
6.5	1018	5.1	678	3.9	436	2.6	278	1.0	104	-	-	-	-	الأهرام الكندية
6.9	1074	5.3	700	2.2	250	1.5	157	-	-	-	-	-	-	المصرية الروسية
9.6	1504	11.4	1502	3.7	410	3.0	315	-	-	-	-	-	-	فأروس
0.6	99	-	-	-	-	-	-	-	-	-	-	-	-	الحديثة للتكنولوجيا والمعلومات
7.9	1242	7.4	978	6.0	678	2.9	314	-	-	-	-	-	-	سيناء
6.1	959	7.1	935	4.4	491	-	-	-	-	-	-	-	-	المستقبل
2.7	430	3.1	409	3.6	404	3.6	388	4.2	417	0.9	83	0.3	27	الألمانية
6.9	1081	-	-	-	-	-	-	-	-	-	-	-	-	النهضة
100	15664	100	13220	100	11217	100	10649	100	10015	100	9656	100	9458	الإجمالي العام

100

أعداد الطلاب
بالآلاف



جدول رقم (4)

تطور أعداد الطلاب المقيدون بكليات الهندسة بالجامعات الخاصة

خلال الفترة (2010/2009 - 2004/2003)

2010/2009		2009/2008		2008/2007		2007/2006		2006/2005		2005/2004		2004/2003		السنوات الجامعة
%	العدد	%	العدد	%	العدد	%	العدد	%	العدد	%	العدد	%	العدد	
13.7	1661	15.6	1548	17.0	1235	15.8	1035	13.4	753	15.3	608	12.7	504	أكتوبر للعلوم الحديثة والآداب
7.0	845		636	6.4	464	4.8	311	4.8	271	4.6	183	3.7	148	مصر الدولية
14.7	1777	14.8	1468	21.6	1572	23.3	1523	25.8	1451	40.7	1617	46.8	1853	مصر للعلوم والتكنولوجيا
12.7	1534	15.8	1566	20.2	1469	23.1	1510	26.4	1481	36.9	1467	35.8	1417	6 أكتوبر
12.3	1492	12.7	1258	15.3	1112	17.0	1111	18.7	1049	-	-	-	-	الأمريكية بالقاهرة
9.8	1193	7.4	736	2.6	189	2.5	166	1.2	69	-	-	-	-	البريطانية
0.8	102	1.2	122	1.5	108	1.5	99	1.6	90	-	-	-	-	الفرنسية
1.9	231	1.3	126	0.5	36	0.9	62	-	-	-	-	-	-	المصرية الروسية
5.6	675	6.1	606	1.1	79	1.0	63	-	-	-	-	-	-	فاروس
4.1	493	2.5	249	1.0	75	0.7	47	-	-	-	-	-	-	الحديثة للتكنولوجيا والمعلومات
4.4	531	3.6	358	2.8	201	1.3	86	-	-	-	-	-	-	سيناء

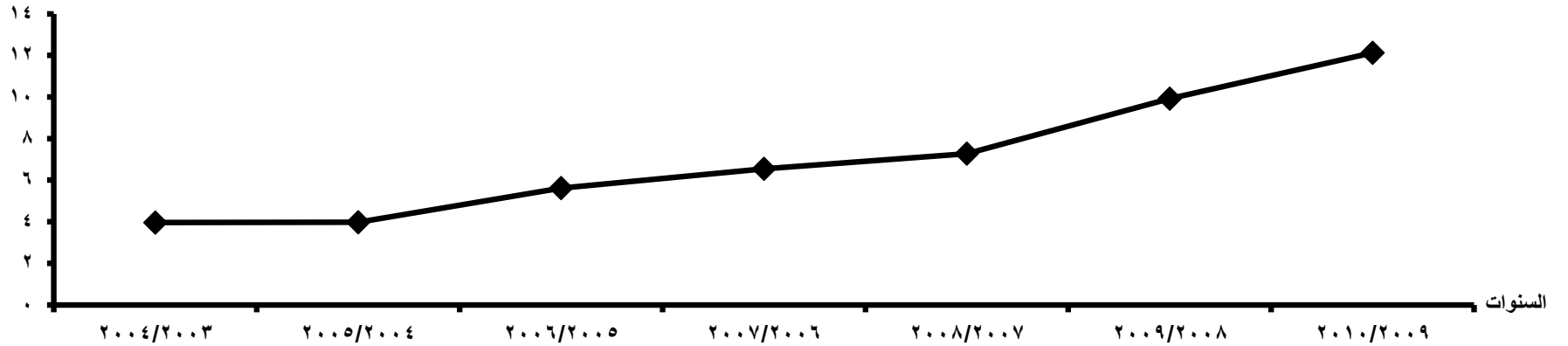
جدول رقم (4)

تطور أعداد الطلاب المقيدون بكليات الهندسة بالجامعات الخاصة

خلال الفترة (2010/2009 - 2004/2003)

2010/2009		2009/2008		2008/2007		2007/2006		2006/2005		2005/2004		2004/2003		السنوات الجامعة
%	العدد	%	العدد	%	العدد	%	العدد	%	العدد	%	العدد	%	العدد	
5.1	622	6.4	639	2.1	150	-	-	-	-	-	-	-	-	المستقبل
5.6	674	6.1	608	8.0	585	8.1	531	8.1	454	2.5	99	0.9	36	الألمانية
0.1	18	-	-	-	-	-	-	-	-	-	-	-	-	النيل
2.3	278	-	-	-	-	-	-	-	-	-	-	-	-	الدلتا
100	12126	93.59	9920	100	7275	100	6544	100	5618	100	3974	100	3958	الإجمالي العام

أعداد الطلاب
بالآلاف



تابع جدول رقم (5)

تطور أعداد الطلاب المقيدون بكليات الإدارة والإقتصاد والتجارة بالجامعات الخاصة

خلال الفترة (2010/2009 - 2004/2003)

2010/2009		2009/2008		2008/2007		2007/2006		2006/2005		2005/2004		2004/2003		السنوات الجامعة
%	العدد	%	العدد	%	العدد	%	العدد	%	العدد	%	العدد	%	العدد	
13.1	1517	13.66	1290	19.5	1368	20.2	1292	21.0	1067	17.4	934	16.0	841	أكتوبر للعلوم الحديثة والآداب
7.6	882		759	8.7	612	8.2	530	10.6	539	9.1	487	8.9	464	مصر الدولية
15.9	1848	15.58	1472	15.7	1099	18.2	1169	14.3	730	22.6	1210	27.8	1455	مصر للعلوم والتكنولوجيا
12.0	1395	16.94	1600	20.9	1465	21.2	1369	27.1	1378	26.3	1412	28.6	1498	6 أكتوبر
11.0	1283	13.13	1240	17.1	1198	17.8	1147	21.8	1109	23.7	1274	18.1	950	الأمريكية بالقاهرة
2.7	314	1.74	164	1.1	78	0.8	53	0.6	30	-	-	-	-	الأهرام الكندية
9.5	1112	10.20	963	3.5	243	4.1	263	2.7	138	-	-	-	-	البريطانية
4.0	462	4.51	426	1.9	130	1.4	89	-	-	-	-	-	-	فارس
4.1	478	4.24	400	1.8	128	1.3	86	-	-	-	-	-	-	الحديثة للتكنولوجيا والمعلومات
2.5	288	2.5	231	2.4	165	0.8	53	-	-	-	-	-	-	سيناء
4.3	497	5.0	474	1.1	77	-	-	-	-	-	-	-	-	المستقبل
3.6	425	4.5	426	6.3	438	6.1	392	1.9	97	0.9	48	0.6	32	الألمانية

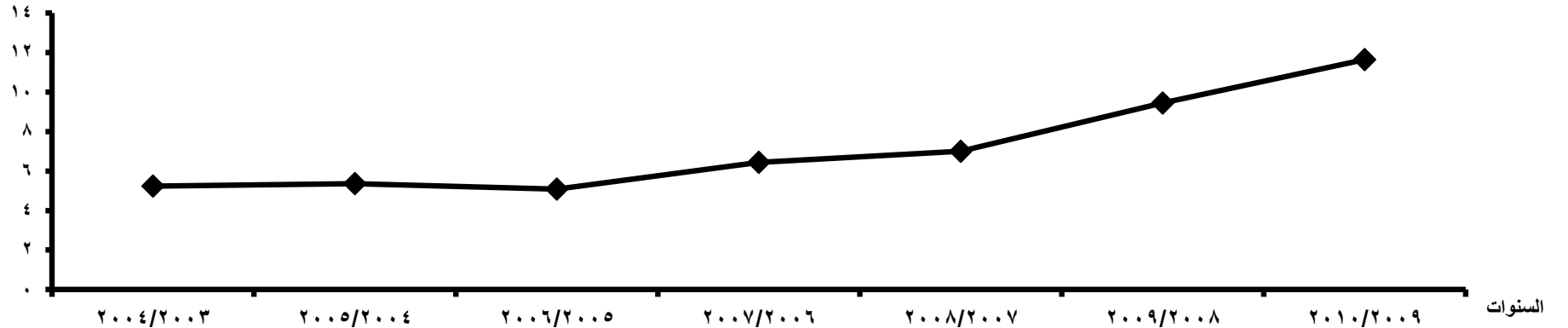
تابع جدول رقم (5)

تطور أعداد الطلاب المقيدون بكليات الإدارة والإقتصاد والتجارة بالجامعات الخاصة

خلال الفترة (2010/2009 - 2004/2003)

2010/2009		2009/2008		2008/2007		2007/2006		2006/2005		2005/2004		2004/2003		السنوات	الجامعة
%	العدد	%	العدد	%	العدد	%	العدد	%	العدد	%	العدد	%	العدد		
0.1	16	-	-	-	-	-	-	-	-	-	-	-	-		النيل
0.9	107	-	-	-	-	-	-	-	-	-	-	-	-		النهضة
0.6	75	-	-	-	-	-	-	-	-	-	-	-	-		الدلتا
0.5	61	-	-	-	-	-	-	-	-	-	-	-	-		الجامعة المصرية للتعليم الإلكتروني
7.6	885	-	-	-	-	-	-	-	-	-	-	-	-		الجامعة العربية المفتوحة
100	11645	100	9445	100	7001	100	6443	100	5088	100	5365	100	5240		الإجمالى العام

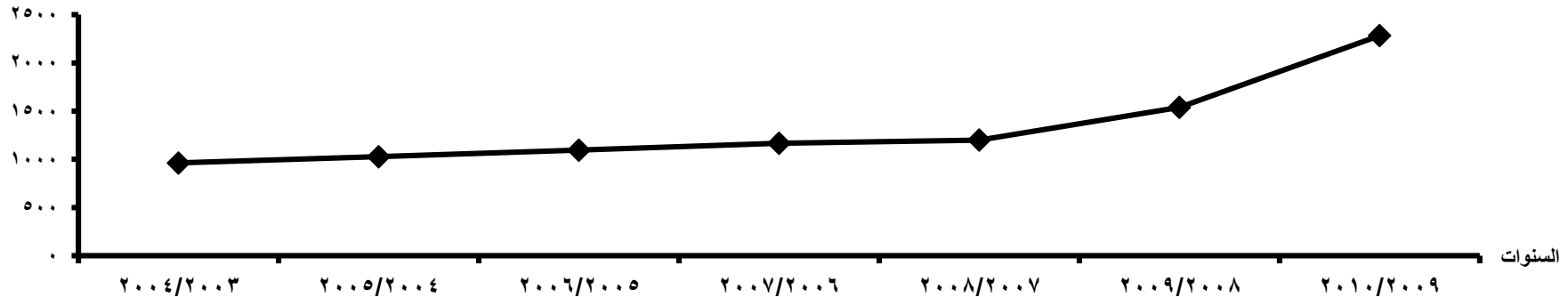
أعداد الطلاب
بالآلاف



جدول رقم (6)
تطور أعداد الطلاب المقيدون بكليات الحاسبات والمعلومات بالجامعات الخاصة
خلال الفترة (2004/2003 - 2010/2009)

2010/2009		2009/2008		2008/2007		2007/2006		2006/2005		2005/2004		2004/2003		الجامعة
%	العدد	%	العدد	%	العدد	%	العدد	%	العدد	%	العدد	%	العدد	
5.8	133	9.2	141	13.3	159	13.8	161	16.9	185	19.6	201	17.2	165	أكتوبر للعلوم الحديثة والآداب
6.7	152		139	12.4	149	10.2	119	11.8	129	12.8	131	14.4	138	مصر الدولية
15.2	348	18.4	283	19.0	228	26.1	304	16.8	184	25.2	259	18.4	177	مصر للعلوم والتكنولوجيا
7.2	165	15.5	239	22.8	274	25.3	295	37.2	407	42.4	435	50.0	481	6 أكتوبر
7.0	160	6.8	104	4.1	49	1.7	20	1.1	12	-	-	-	-	الأهرام الكندية
12.2	279	12.0	185	5.8	69	3.1	36	1.6	17	-	-	-	-	البريطانية
9.6	220	13.8	212	16.0	192	15.5	181	14.6	160	-	-	-	-	الفرنسية
2.8	64	5.8	89	1.3	17	3.0	35	-	-	-	-	-	-	الحديثة للتكنولوجيا والمعلومات
3.2	73	3.9	60	3.2	38	1.3	15	-	-	-	-	-	-	سيناء
4.2	93	5.6	87	2.1	25	-	-	-	-	-	-	-	-	المستقبل
0.7	17	-	-	-	-	-	-	-	-	-	-	-	-	النيل
0.5	10	-	-	-	-	-	-	-	-	-	-	-	-	النهضة
1.8	42	-	-	-	-	-	-	-	-	-	-	-	-	الجامعة العربية للتعليم الإلكتروني
23.1	528	-	-	-	-	-	-	-	-	-	-	-	-	الجامعة العربية المفتوحة
100	2284	90.9	1539	99.9	1200	100	1166	100	1094	100	1026	99.9	961	الإجمالي العام

أعداد الطلاب



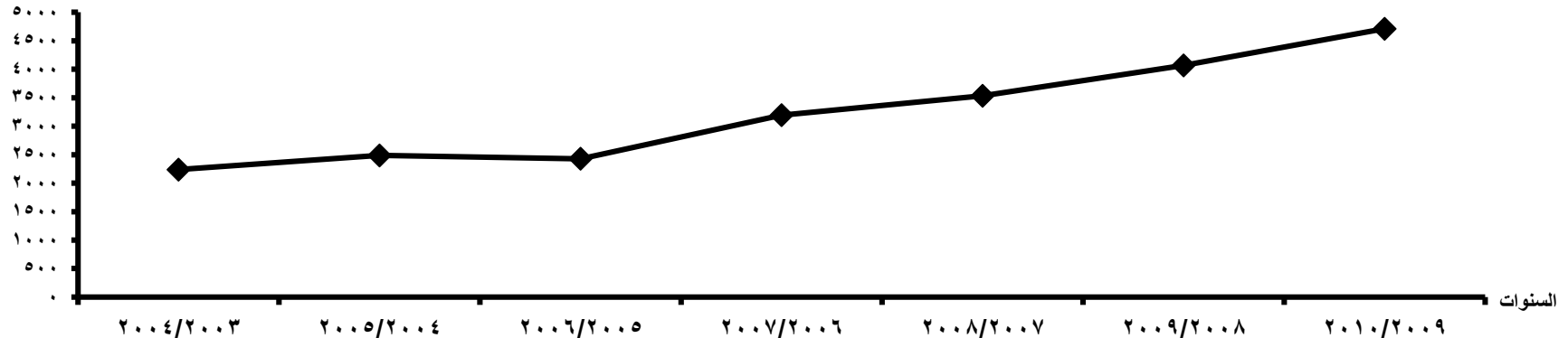
جدول رقم (7)

تطور أعداد الطلاب المقيدون بكليات الإعلام بالجامعات الخاصة

خلال الفترة (2010/2009 - 2004/2003)

2010/2009		2009/2008		2008/2007		2007/2006		2006/2005		2005/2004		2004/2003		الجامعة
%	العدد	%	العدد	%	العدد	%	العدد	%	العدد	%	العدد	%	العدد	
19.9	938	19.4	790	24.0	849	25.2	804	28.3	687	23.2	576	21.1	473	أكتوبر للعلوم الحديثة والآداب
23.0	1085		776	19.8	700	18.2	580	20.2	491	15.4	382	13.5	303	مصر الدولية
22.0	1035	23.5	955	26.4	932	30.8	983	25.1	610	36.8	914	38.7	866	مصر للعلوم والتكنولوجيا
14.5	682	18.9	767	20.7	731	20.2	646	25.4	618	24.7	614	26.6	595	6 أكتوبر
3.8	178	3.1	128	2.2	78	1.6	51	0.9	23	-	-	-	-	الأهرام الكندية
0.7	31	0.7	27	-	-	-	-	-	-	-	-	-	-	فاروس
8.7	408	9.6	392	3.3	118	4.1	130	-	-	-	-	-	-	الحديثة للتكنولوجيا والمعلومات
6.9	327	5.7	232	3.6	126	-	-	-	-	-	-	-	-	سيناء
0.6	26	-	-	-	-	-	-	-	-	-	-	-	-	النهضة
100	4710	80.9	4067	100	3534	100	3194	100	2429	100	2486	100	2237	الإجمالي العام

أعداد الطلاب



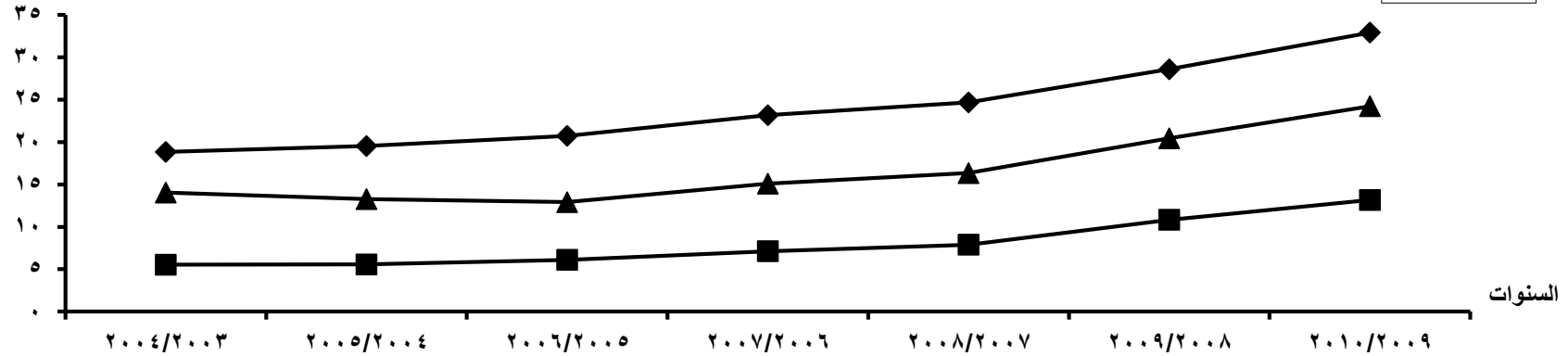
جدول رقم (8)

تطور أعداد الطلاب المقيدون وفقا لمجموعات العلوم بالجامعات الخاصة

خلال الفترة (2010/2009 - 2004/2003)

2010/2009		2009/2008		2008/2007		2007/2006		2006/2005		2005/2004		2004/2003		السنوات مجموعات العلوم
%	العدد	%	العدد	%	العدد	%	العدد	%	العدد	%	العدد	%	العدد	
46.8	32913	47.7	28578	50.4	24674	51.0	23162	52.1	20729	50.9	19527	49.0	18835	الطبية
18.7	13167		10835	16.2	7900	15.7	7129	15.4	6111	14.5	5563	14.4	5531	الهندسية
34.5	24229	34.1	20439	33.4	16336	33.2	15087	32.5	12909	34.6	13268	36.6	14041	الإنسانية
100	70309	81.9	59852	100	48910	100	45378	100	39749	100	38358	100	38407	الإجمالي العام

أعداد الطلاب
بالآلاف



الفصل الثانی
الطلاب المقيدون بالجامعات الخاصة
للعام الجامعی 2010/2009

تابع جدول رقم (9)

الطلاب المقيدون بالجامعات الخاصة

للعام الجامعى 2010/2009

الإجمالى			وافدون				مصريون				عدد الكليات	المقيدون الجامعات	
الجملة		طالبات	طلبة	الجملة		طالبات	طلبة	الجملة		طالبات			طلبة
%	العدد			%	العدد			%	العدد				
###		2948	5081	14.4	2137	524	1613	10.6	5892	2424	3468	8	أكتوبر للعلوم الحديثة والآداب
10.3	6400	3549	2851	0.7	103	67	36	11.3	6297	3482	2815	6	مصر الدولية
22.7	14121	9587	4534	37.4	5535	4778	757	15.5	8586	4809	3777	12	مصر للعلوم والتكنولوجيا
20.5	12755	3966	8789	32.5	4803	715	4088	14.3	7952	3251	4701	14	6 أكتوبر
8.1	5055	2587	2468	2.4	349	181	168	8.5	4706	2406	2300	3	الأمريكية بالقاهرة
2.7	1670	674	996	1.0	141	47	94	2.8	1529	627	902	4	الأهرام الكندية
4.2	2638	793	1845	1.0	154	50	104	4.5	2484	743	1741	5	البريطانية
0.7	407	238	169	0.2	35	20	15	0.7	372	218	154	3	الفرنسية
2.1	1305	574	731	=	6	3	3	2.3	1299	571	728	2	المصرية الروسية
6.9	4328	1910	2418	1.0	145	43	102	7.5	4183	1867	2316	11	فاروس
2.5	1575	440	1135	1.2	177	26	151	2.5	1398	414	984	6	الحديثة للتكنولوجيا والمعلومات
5.4	3340	1184	2156	3.3	485	73	412	5.1	2855	1111	1744	7	سيناء
5.0	3143	1304	1839	1.5	218	86	132	5.3	2925	1218	1707	6	المستقبل
2.7	1676	853	823	0.1	14	7	7	3.0	1662	846	816	4	الألمانية

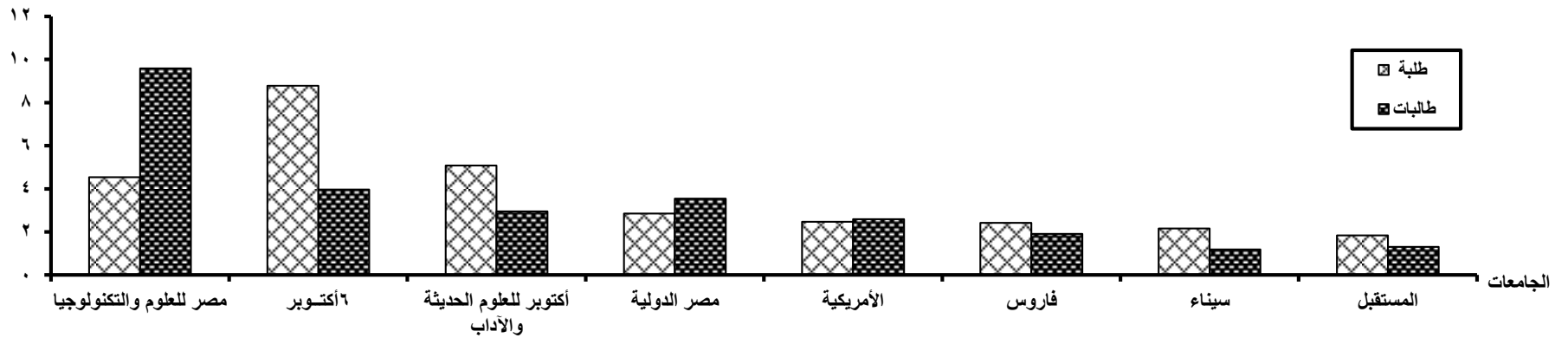
تابع جدول رقم (9)

الطلاب المقيدون بالجامعات الخاصة

للعام الجامعى 2010/2009

الإجمالى		وافدون						مصريون			عدد الكليات	المقيدون الجامعات	
الجملة		طالبات	طلبة	الجملة		طالبات	طلبة	الجملة		طالبات			طلبة
%	العدد			%	العدد			%	العدد				
0.1	51	17	34	=	1	1	-	0.1	50	16	34	4	النيل
2.9	1781	816	965	=	5	3	2	3.2	1776	813	963	5	النهضة
0.6	353	58	295	0.1	8	-	8	0.6	345	58	287	2	الدلتا
0.2	103	29	74	=	5	3	2	0.2	98	26	72	2	الجامعة المصرية للتعليم الألكترونى
2.5	1579	607	972	3.2	480	173	307	2.0	1099	434	665	3	الجامعة العربية المفتوحة
100	62280	32134	38175	100	14801	6800	8001	100	55508	25334	30174	107	الإجمالى العام

أعداد الطلاب
بالآلاف



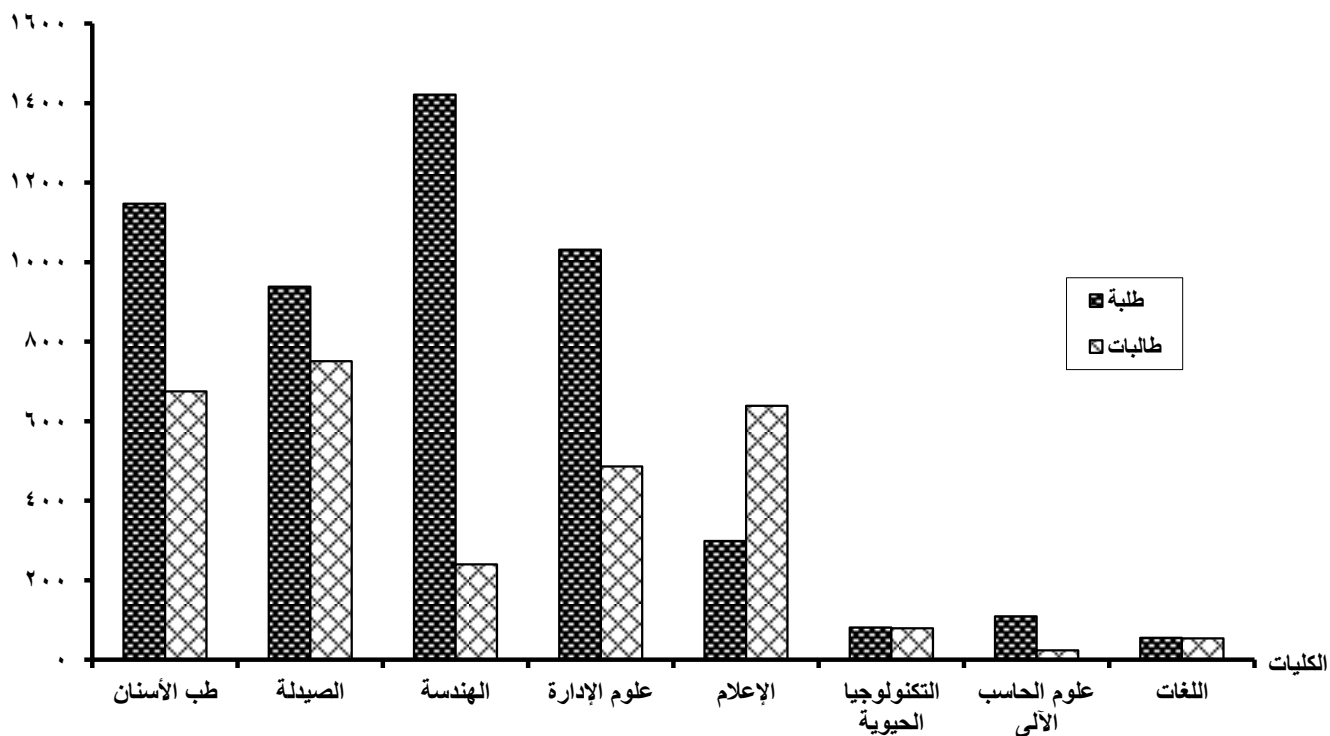
جدول رقم (10)

الطلاب المقيدون بكليات جامعة أكتوبر للعلوم الحديثة والآداب

للعام الجامعي 2010/2009

الإجمالي				وافدون				مصريون				المقيدون الكليات
الجملة		طالبات	طلبة	الجملة		طالبات	طلبة	الجملة		طالبات	طلبة	
%	العدد			%	العدد			%	العدد			
22.7	1822	675	1147	36.9	788	234	554	17.5	1034	441	593	طب الأسنان
21.0	1689	751	938	7.7	165	64	101	25.9	1524	687	837	الصيدلة
20.7	1661	240	1421	30.7	656	58	598	17.1	1005	182	823	الهندسة
2.0	160	79	81	2.5	53	19	34	1.8	107	60	47	التكنولوجيا الحيوية
18.9	1517	486	1031	13.9	298	71	227	20.7	1219	415	804	علوم الإدارة
1.7	133	24	109	1.8	39	6	33	1.6	94	18	76	علوم الحاسب الآلي
1.4	109	54	55	2.0	42	13	29	1.1	67	41	26	اللغات
11.7	938	639	299	4.5	96	59	37	14.3	842	580	262	الإعلام
100	8029	2948	5081	100	2137	524	1613	100	5892	2424	3468	الإجمالي العام

أعداد الطلاب



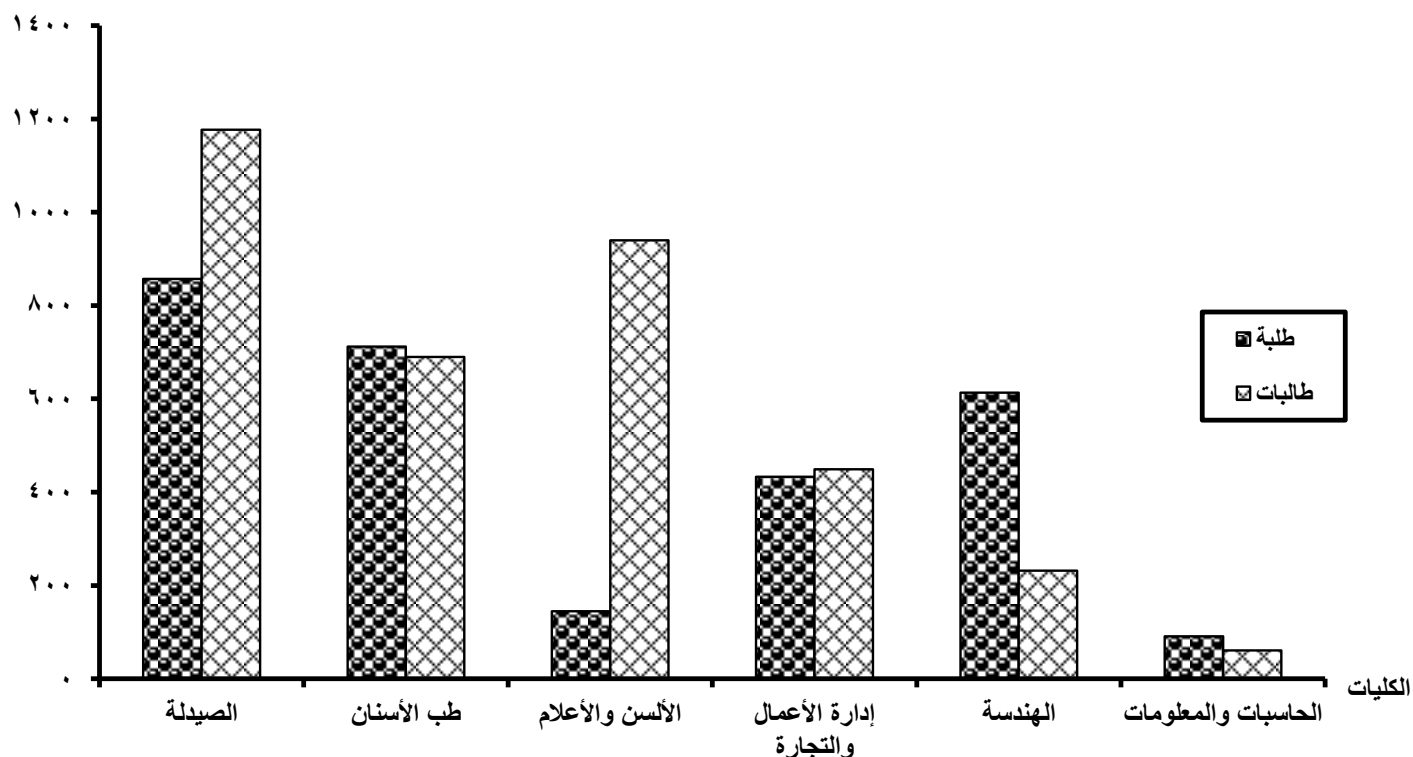
جدول رقم (11)

الطلاب المقيدون بكليات جامعة مصر الدولية

للعام الجامعى 2010/2009

الإجمالى				وافدون				مصريون				المقيدون الكليات
الجملة		طالبات	طالبة	الجملة		طالبات	طالبة	الجملة		طالبات	طالبة	
%	العدد			%	العدد			%	العدد			
21.9	1402	690	712	43.7	45	26	19	21.5	1357	664	693	طب الأسنان
31.8	2034	1177	857	15.5	16	11	5	32.0	2018	1166	852	الصيدلة
13.2	845	232	613	4.9	5	3	2	13.3	840	229	611	الهندسة
13.8	882	449	433	18.4	19	11	8	13.7	863	438	425	إدارة الأعمال والتجارة
2.4	152	61	91	1.0	1	-	1	2.4	151	61	90	الحاسبات والمعلومات
17.0	1085	940	145	16.5	17	16	1	17.0	1068	924	144	الألسن والأعلام
100	6400	3549	2851	100	103	67	36	100	6297	3482	2815	الإجمالى العام

أعداد الطلاب



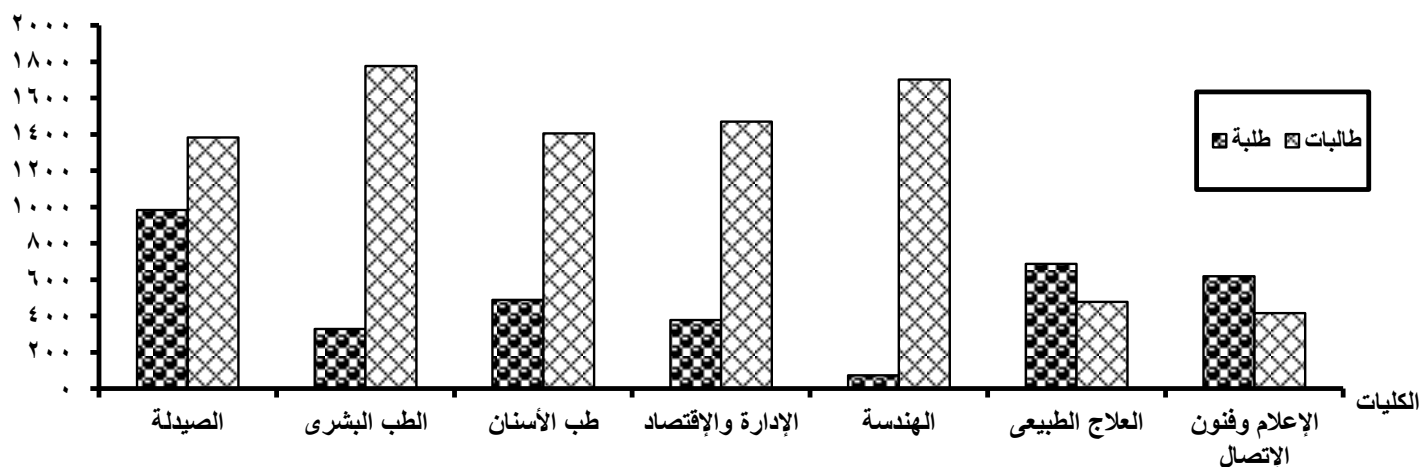
جدول رقم (12)

الطلاب المقيدون بكليات جامعة مصر للعلوم والتكنولوجيا

للعام الجامعى 2010/2009

الإجمالى				وافدون				مصريون				المقيدون الكليات
الجملة		طالبات	طلبة	الجملة		طالبات	طلبة	الجملة		طالبات	طلبة	
%	العدد			%	العدد			%	العدد			
14.9	2106	1777	329	28.0	1551	1373	178	6.5	555	404	151	الطب البشرى
13.4	1895	1406	489	23.3	1289	1003	286	7.1	606	403	203	طب الأسنان
16.8	2367	1383	984	3.8	209	168	41	25.1	2158	1215	943	الصيدلة
8.3	1165	478	687	1.1	60	40	20	12.9	1105	438	667	العلاج الطبيعى
2.1	300	204	96	2.6	146	112	34	1.8	154	92	62	العلوم الطبية التطبيقية
12.6	1777	1703	74	23.6	1306	1276	30	5.5	471	427	44	الهندسة
1.8	252	106	146	0.9	49	31	18	2.4	203	75	128	التكنولوجيا الحيوية
2.5	348	292	56	1.8	98	84	14	2.9	250	208	42	نظم المعلومات
5.3	744	209	535	1.2	68	25	43	7.9	676	184	492	اللغات والترجمة
7.3	1035	416	619	1.6	88	56	32	11.0	947	360	587	الإعلام وفنون الإتصال
13.1	1848	1470	378	12.1	668	608	60	13.7	1180	862	318	الإدارة والإقتصاد
2.0	284	143	141	0.1	3	2	1	3.3	281	141	140	الآثار والإرشاد السياحى
100	14121	9587	4534	100	5535	4778	757	100	8586	4809	3777	الإجمالى العام

أعداد الطلاب



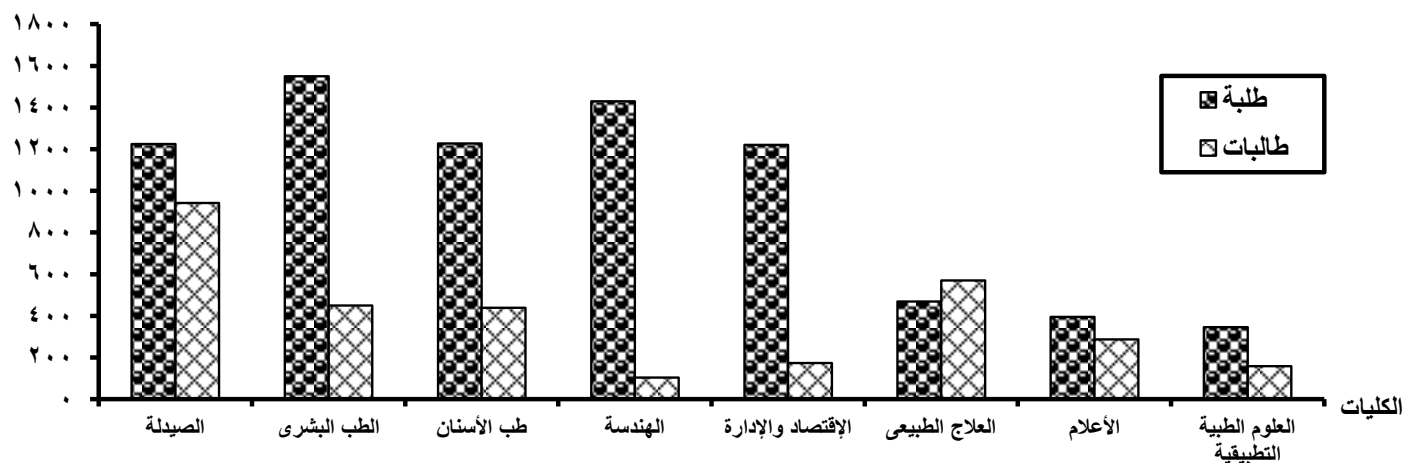
جدول رقم (13)

الطلاب المقيدون بكليات جامعة 6 أكتوبر

للعام الجامعى 2010/2009

الإجمالى		وافدون		مصريون		المقيدون						
الجملة		طالبات	طلبة	الجملة		طالبات	طلبة	الكلية				
%	العدد			%	العدد				%	العدد		
15.6	1999	449	1550	20.6	990	171	819	12.6	1009	278	731	الطب البشرى
13.1	1667	439	1228	16.5	787	137	650	11.1	880	302	578	طب الأسنان
17.0	2167	942	1225	2.6	124	41	83	25.6	2043	901	1142	الصيدلة
8.1	1039	570	469	1.3	63	17	46	12.3	976	553	423	العلاج الطبيعى
4.0	504	159	345	5.7	276	67	209	2.9	228	92	136	العلوم الطبية التطبيقية
12.0	1534	104	1430	17.7	851	27	824	8.6	683	77	606	الهندسة
3.7	468	273	195	0.9	41	18	23	5.4	427	255	172	الفنون التطبيقية
10.9	1395	174	1221	21.0	1008	75	933	4.9	387	99	288	الإقتصاد والإدارة
1.3	165	18	147	2.3	110	11	99	0.7	55	7	48	الحاسب الألى
1.7	211	148	63	0.7	36	22	14	2.2	175	126	49	اللغات والترجمة
5.3	682	287	395	4.4	212	33	179	5.9	470	254	216	الأعلام
2.5	313	123	190	3.9	187	47	140	1.6	126	76	50	العلوم الإجتماعية
2.2	279	68	211	0.9	45	5	40	2.9	234	63	171	السياحة والفنادق
2.6	332	212	120	1.5	73	44	29	3.3	259	168	91	التربية
100	12755	3966	8789	100	4803	715	4088	100	7952	3251	4701	الإجمالى العام

أعداد الطلاب



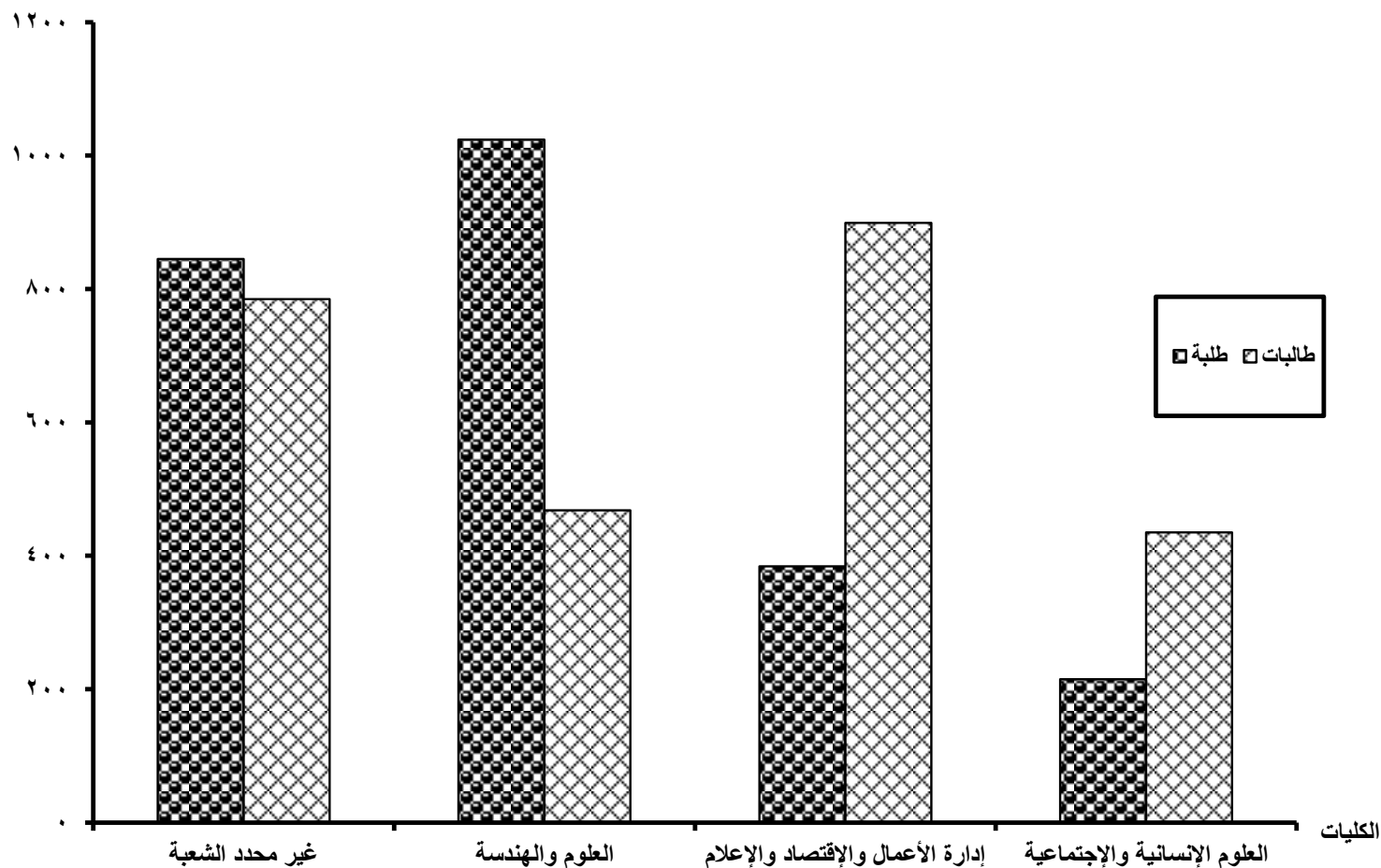
جدول رقم (14)

الطلاب المقيدون بكليات الجامعة الأمريكية بالقاهرة

للعام الجامعى 2010/2009

الإجمالى				وافدون				مصريون				المقيدون الكليات
الجملة		طالبات	طلبة	الجملة		طالبات	طلبة	الجملة		طالبات	طلبة	
%	العدد			%	العدد			%	العدد			
29.5	1492	468	1024	19.8	69	22	47	30.2	1423	446	977	العلوم والهندسة
25.4	1283	899	384	23.2	81	52	29	25.5	1202	847	355	إدارة الأعمال والإقتصاد والإعلام
12.9	650	435	215	23.8	83	56	27	12.0	567	379	188	العلوم الإنسانية والإجتماعية
32.2	1630	785	845	33.2	116	51	65	32.2	1514	734	780	غير محدد الشعبة
100	5055	2587	2468	100	349	181	168	100	4706	2406	2300	الإجمالى العام

أعداد الطلاب



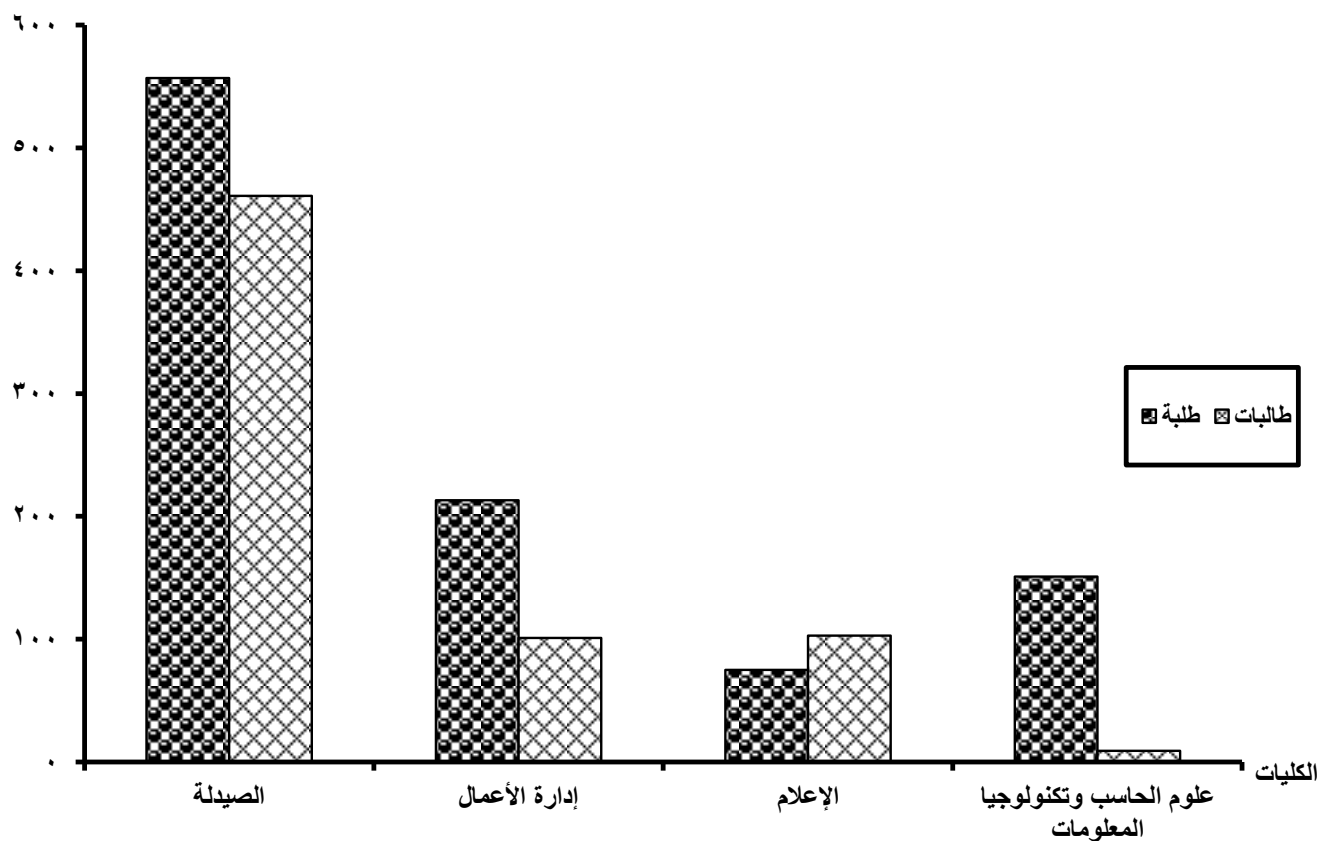
جدول رقم (15)

الطلاب المقيدون بكليات جامعة الأهرام الكندية

للعام الجامعى 2010/2009

الإجمالى				وافدون				مصريون				المقيدون الكليات
الجملة		طالبات	طلبة	الجملة		طالبات	طلبة	الجملة		طالبات	طلبة	
%	العدد			%	العدد			%	العدد			
61.0	1018	461	557	64.5	91	41	50	60.6	927	420	507	الصيدلة
18.8	314	101	213	16.3	23	5	18	19.0	291	96	195	إدارة الأعمال
9.6	160	9	151	17.0	24	-	24	8.9	136	9	127	علوم الحاسب وتكنولوجيا المعلومات
10.7	178	103	75	2.1	3	1	2	11.4	175	102	73	الإعلام
100	1670	674	996	100	141	47	94	100	1529	627	902	الإجمالى العام

أعداد الطلاب



جدول رقم (16)

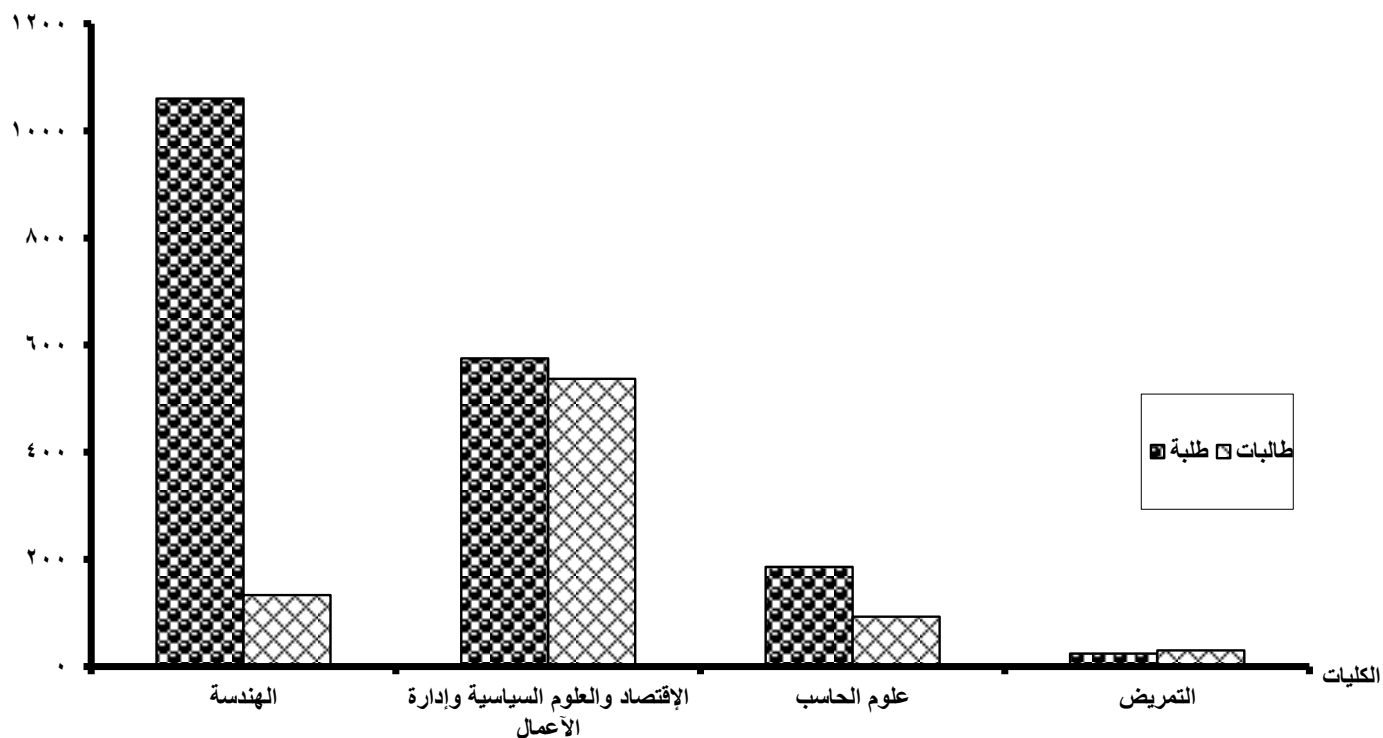
الطلاب المقيدون بكليات الجامعة البريطانية

للعام الجامعى 2010/2009

الإجمالى				وافدون				مصريون				المقيدون الكليات *
الجملة		طالبات	طلبة	الجملة		طالبات	طلبة	الجملة		طالبات	طلبة	
%	العدد			%	العدد			%	العدد			
2.0	54	30	24	-	-	-	-	2.2	54	30	24	التمريض
45.2	1193	133	1060	36.4	56	5	51	45.8	1137	128	1009	الهندسة
42.2	1112	537	575	48.7	75	38	37	41.7	1037	499	538	الإقتصاد والعلوم السياسية وإدارة الأعمال
10.6	279	93	186	14.9	23	7	16	10.3	256	86	170	علوم الحاسب
100	2638	793	1845	100	154	50	104	100	2484	743	1741	الإجمالى العام

*لم تذكر كلية اللغة الإنجليزية لأنه لم تبدأ الدراسة بها

أعداد الطلاب



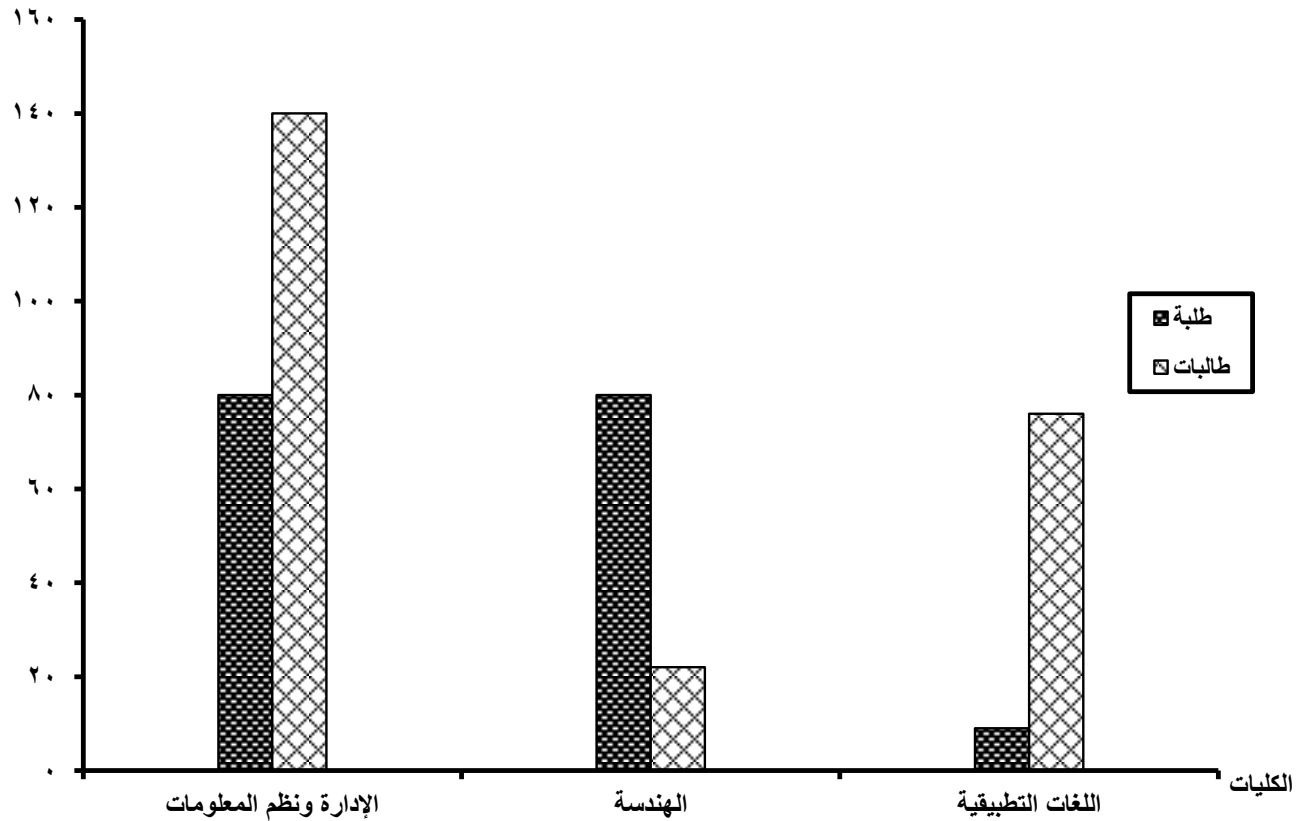
جدول رقم (17)

الطلاب المقيدون بكليات الجامعة الفرنسية

للعام الجامعي 2010/2009

الإجمالي				وافدون				مصريون				المقيدون الكليات
الجملة		طالبات	طلبة	الجملة		طالبات	طلبة	الجملة		طالبات	طلبة	
%	العدد			%	العدد			%	العدد			
25.1	102	22	80	28.6	10	4	6	24.7	92	18	74	الهندسة
54.1	220	140	80	40.0	14	9	5	55.4	206	131	75	الإدارة ونظم المعلومات
20.9	85	76	9	31.4	11	7	4	19.9	74	69	5	اللغات التطبيقية
100	407	238	169	100	35	20	15	100	372	218	154	الإجمالي العام

أعداد الطلاب



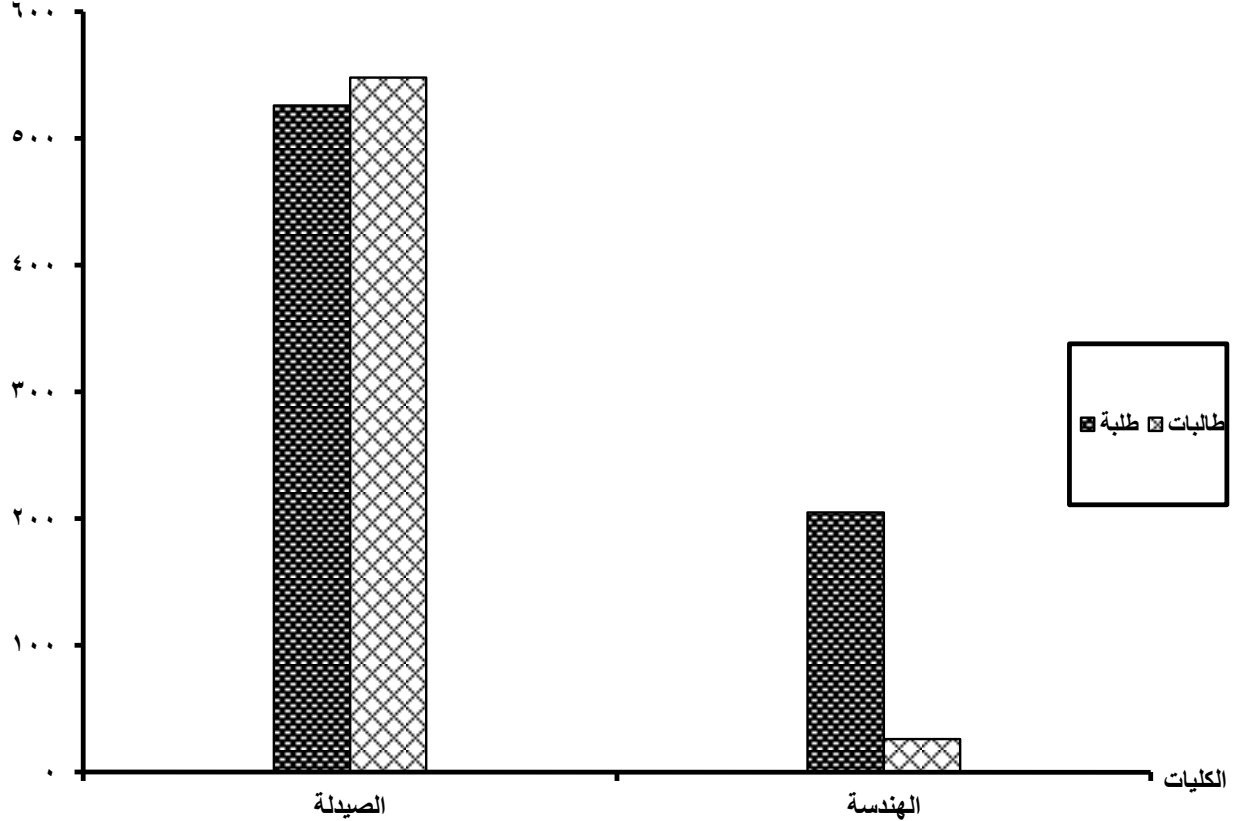
جدول رقم (18)

الطلاب المقيدون بكليات الجامعة المصرية الروسية

للعام الجامعى 2010/2009

الإجمالى		وافدون						مصريون				المقيدون الكليات
الجملة		طالبات	طلبة	الجملة		طالبات	طلبة	الجملة		طالبات	طلبة	
%	العدد			%	العدد			%	العدد			
82.3	1074	548	526	50.0	3	3	-	82.4	1071	545	526	
17.7	231	26	205	50.0	3	-	3	17.6	228	26	202	الهندسة
100	1305	574	731	100	6	3	3	100	1299	571	728	الإجمالى العام

أعداد الطلاب



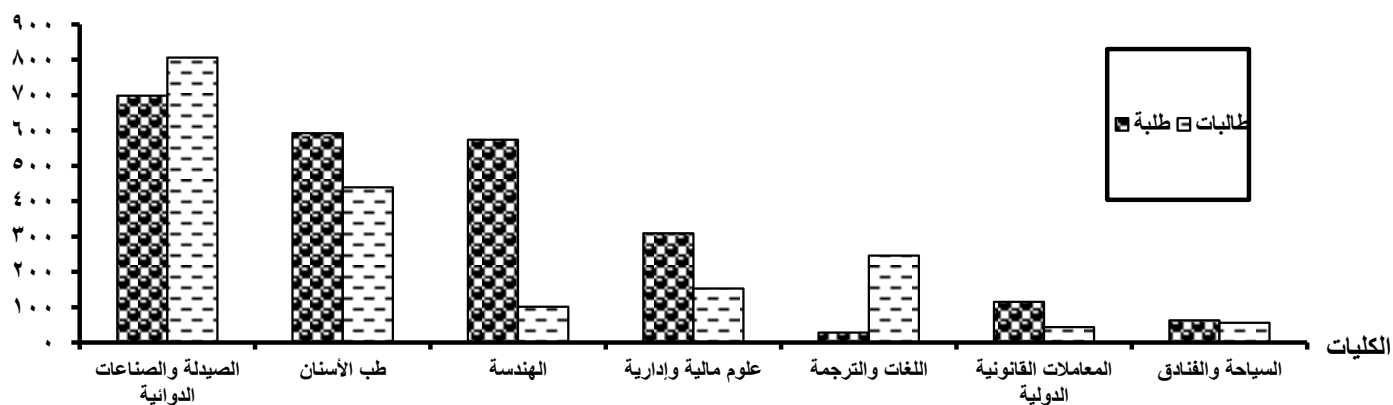
جدول رقم (19)

الطلاب المقيدون بكليات جامعة فاروس

للعام الجامعى 2010/2009

الإجمالى				وافدون				مصريون				المقيدون الكليات
الجملة		طالبات	طلبة	الجملة		طالبات	طلبة	الجملة		طالبات	طلبة	
%	العدد			%	العدد			%	العدد			
23.8	1031	439	592	40.7	59	17	42	23.2	972	422	550	طب الأسنان
34.8	1504	806	698	13.1	19	12	7	35.5	1485	794	691	الصيدلة والصناعات الدوائية
1.0	42	28	14	1.4	2	1	1	1.0	40	27	13	العلاج الطبيعى
0.4	17	5	12	1.4	2	1	1	0.4	15	4	11	العلوم الطبية
15.6	675	101	574	11.7	17	-	17	15.7	658	101	557	الهندسة
0.3	14	10	4	-	-	-	-	0.3	14	10	4	الفنون والتصميم
3.7	159	44	115	14.5	21	-	21	3.3	138	44	94	المعاملات القانونية الدولية
10.7	462	153	309	8.3	12	4	8	10.8	450	149	301	علوم مالية وإدارية
6.3	274	246	28	4.1	6	5	1	6.4	268	241	27	اللغات والترجمة
0.7	31	22	9	0.7	1	1	-	0.7	30	21	9	الإعلام
2.7	119	56	63	4.1	6	2	4	2.7	113	54	59	السياحة والفنادق
100	4328	1910	2418	100	145	43	102	100	4183	1867	2316	الإجمالى العام

أعداد الطلاب



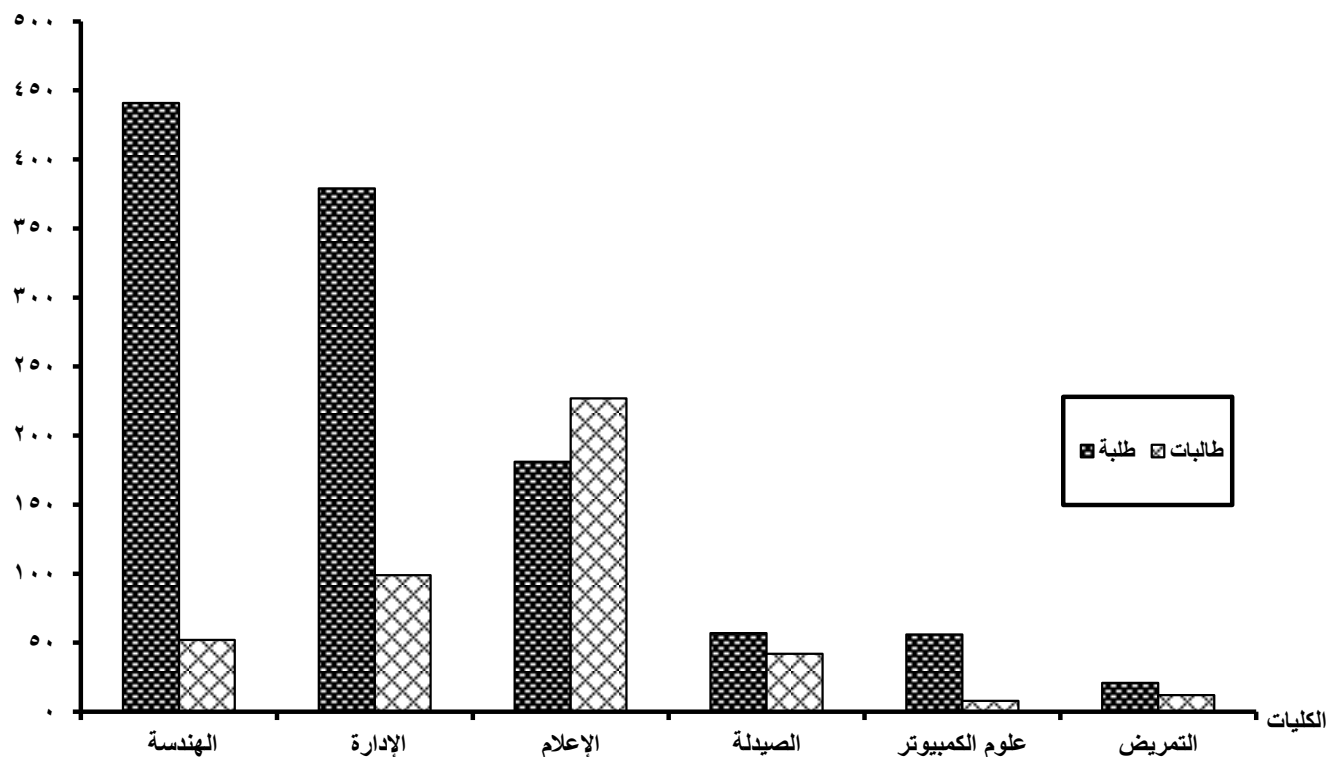
جدول رقم (20)

الطلاب المقيدون بكليات الجامعة الحديثة للتكنولوجيا والمعلومات

للعام الجامعى 2010/2009

الإجمالى		وافدون						مصريون				المقيدون الكليات
الجملة		طالبات	طلبة	الجملة		طالبات	طلبة	الجملة		طالبات	طلبة	
%	العدد			%	العدد			%	العدد			
6.3	99	42	57	1.7	3	3	-	6.8	96	39	57	الصيدلة
2.1	33	12	21	-	-	-	-	2.3	33	12	21	التمريض
31.3	493	52	441	43.5	77	3	74	29.8	416	49	367	الهندسة
30.3	478	99	379	35.0	62	12	50	29.8	416	87	329	الإدارة
4.1	64	8	56	9.6	17	2	15	3.4	47	6	41	علوم الكمبيوتر
25.9	408	227	181	10.2	18	6	12	27.9	390	221	169	الإعلام
100	1575	440	1135	100	177	26	151	100	1398	414	984	الإجمالى العام

أعداد الطلاب



جدول رقم (21)

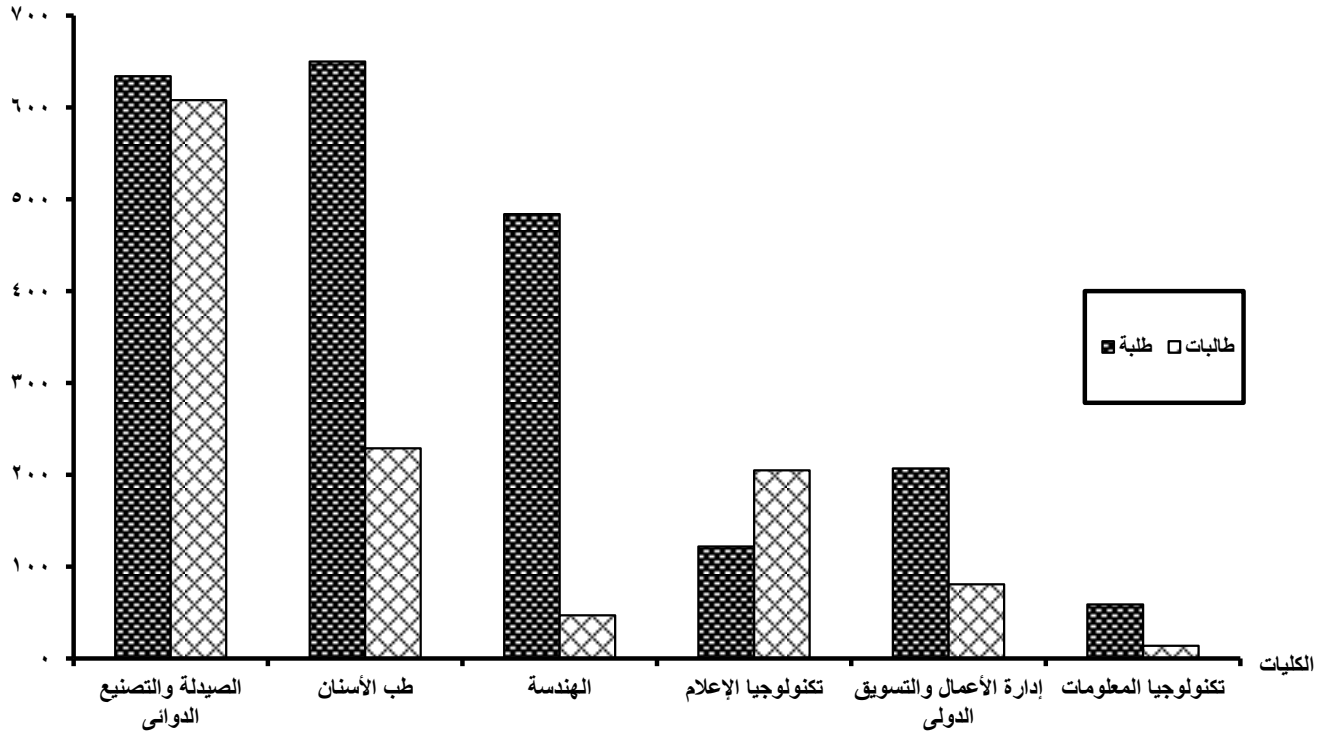
الطلاب المقيدون بكليات جامعة سيناء

للعام الجامعي 2010/2009

الإجمالي		وافدون		مصريون		المقيدون						
الجملة		طالبات	طلبة	الجملة		طالبات	طلبة					
%	العدد			%	العدد			%	العدد			
26.3	879	229	650	40.0	194	34	160	24.0	685	195	490	طب الأسنان
37.2	1242	608	634	5.2	25	5	20	42.6	1217	603	614	الصيدلة والتصنيع الدوائى
15.9	531	47	484	34.4	167	10	157	12.7	364	37	327	الهندسة
8.6	288	81	207	11.3	55	9	46	8.2	233	72	161	إدارة الأعمال والتسويق الدولى
2.2	73	14	59	3.7	18	4	14	1.9	55	10	45	تكنولوجيا المعلومات
9.8	327	205	122	5.4	26	11	15	10.5	301	194	107	تكنولوجيا الإعلام
100	3340	1184	2156	100	485	73	412	100	2855	1111	1744	الإجمالي العام

* لم تذكر كلية اللغة الإنجليزية لأنه لم تبدأ الدراسة بها .

أعداد الطلاب



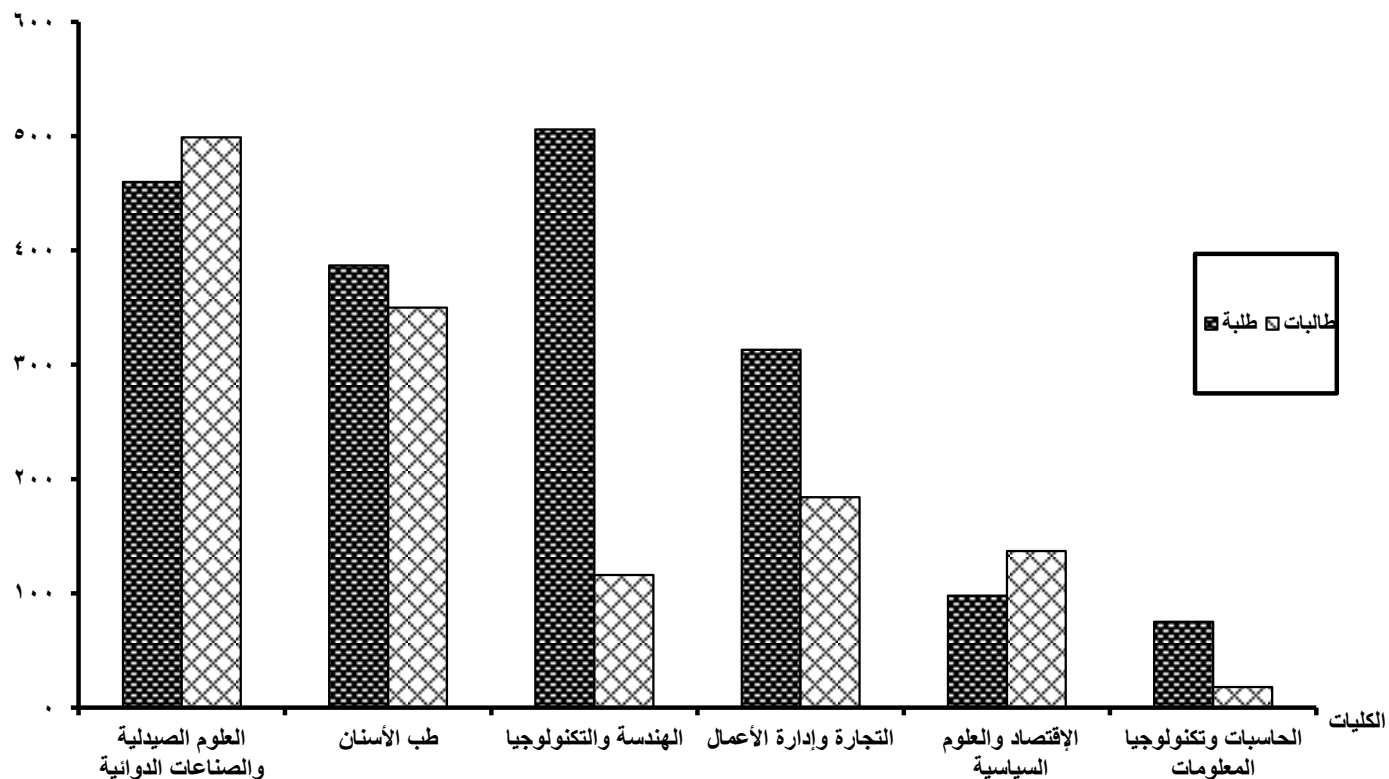
جدول رقم (22)

الطلاب المقيدون بكليات جامعة المستقبل

للعام الجامعي 2010/2009

الإجمالي				وافدون				مصريون				المقيدون الكليات
الجملة		طالبات	طلبة	الجملة		طالبات	طلبة	الجملة		طالبات	طلبة	
%	العدد			%	العدد			%	العدد			
23.4	737	350	387	46.8	102	41	61	21.7	635	309	326	طب الأسنان
30.5	959	499	460	19.7	43	25	18	31.3	916	474	442	العلوم الصيدلانية والصناعات الدوائية
19.8	622	116	506	18.8	41	7	34	19.9	581	109	472	الهندسة والتكنولوجيا
15.8	497	184	313	8.7	19	10	9	16.3	478	174	304	التجارة وإدارة الأعمال
7.5	235	137	98	4.1	9	2	7	7.7	226	135	91	الإقتصاد والعلوم السياسية
3.0	93	18	75	1.8	4	1	3	3.0	89	17	72	الحاسبات وتكنولوجيا المعلومات
100	3143	1304	1839	100	218	86	132	100	2925	1218	1707	الإجمالي العام

أعداد الطلاب



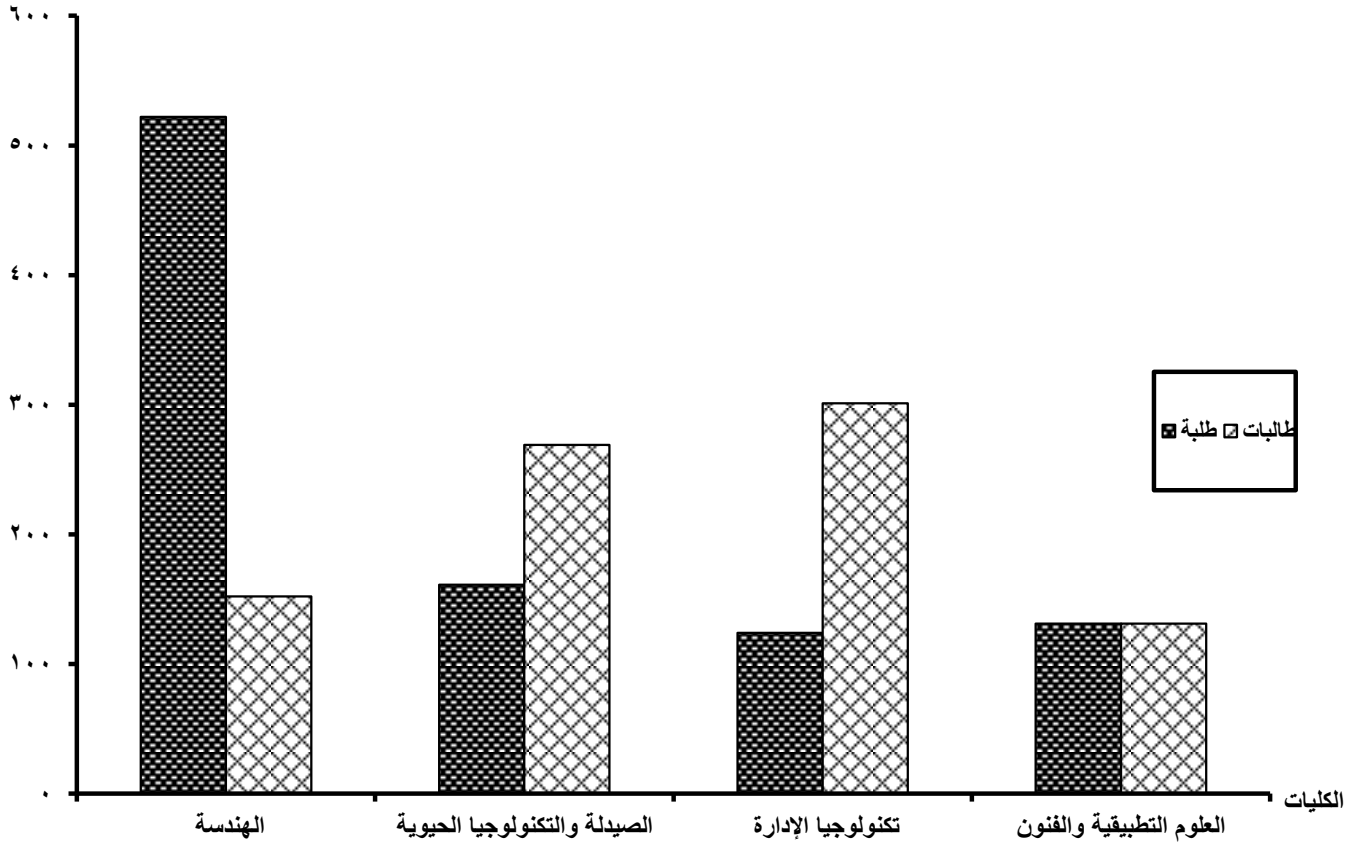
جدول رقم (23)

الطلاب المقيدون بكليات الجامعة الألمانية

للعام الجامعي 2010/2009

الإجمالي				وافدون				مصريون				المقيدون الكليات
الجملة		طالبات	طلبة	الجملة		طالبات	طلبة	الجملة		طالبات	طلبة	
%	العدد			%	العدد			%	العدد			
25.7	430	269	161	35.7	5	3	2	25.6	425	266	159	الصيدلة والتكنولوجيا الحيوية
40.2	674	152	522	35.7	5	1	4	40.3	669	151	518	الهندسة
15.6	262	131	131	7.1	1	1	-	8.8	146	130	16	العلوم التطبيقية والفنون
25.4	425	301	124	21.4	3	2	1	25.4	422	299	123	تكنولوجيا الإدارة
100	1676	853	823	100	14	7	7	100	1662	846	816	الإجمالي العام

أعداد الطلاب



جدول رقم (24)

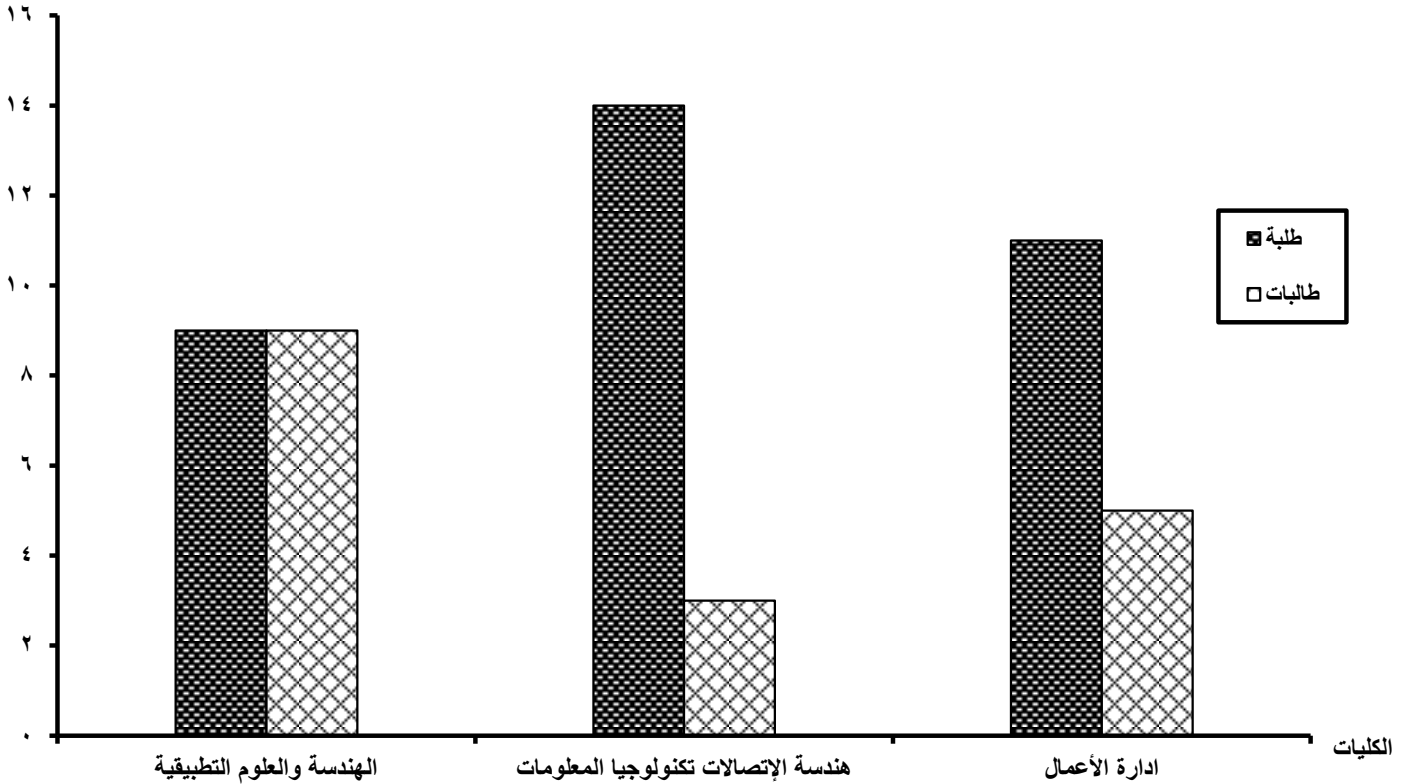
الطلاب المقيدون بكليات جامعة النيل

للعام الجامعى 2010/2009

الإجمالى				وافدون				مصريون				المقيدون الكليات *
الجملة		طالبات	طلبة	الجملة		طالبات	طلبة	الجملة		طالبات	طلبة	
%	العدد			%	العدد			%	العدد			
35.3	18	9	9	###	1	1	-	34.0	17	8	9	
31.4	16	5	11	-	-	-	-	32.0	16	5	11	ادارة الأعمال
33.3	17	3	14	-	-	-	-	34.0	17	3	14	هندسة الإتصالات تكنولوجيا المعلومات
100	51	17	34	100	1	1	-	100	50	16	34	الإجمالى العام

* لم تذكر كلية اللغة الإنجليزية لأنه لم تبدأ الدراسة بها .

أعداد الطلاب



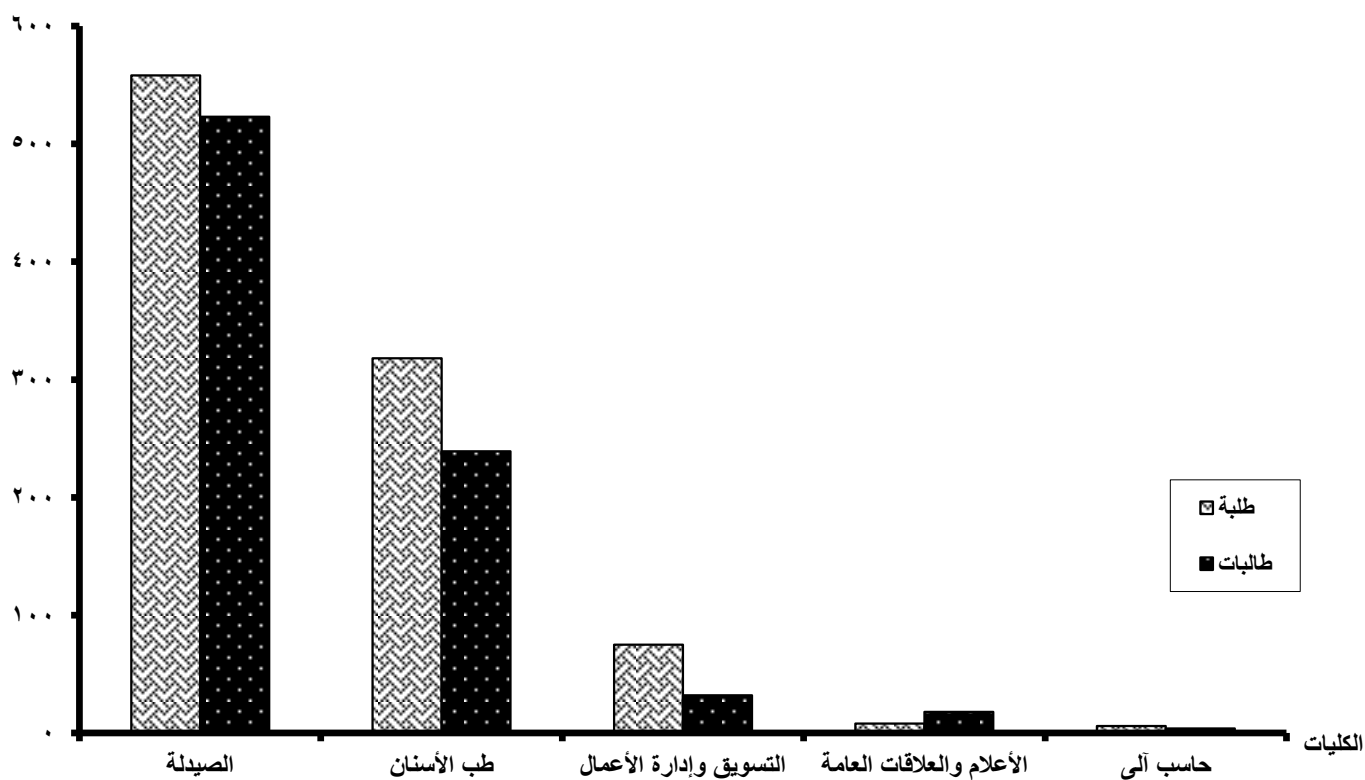
جدول رقم (25)

الطلاب المقيدون بكليات جامعة النهضة

للعام الجامعي 2010/2009

الإجمالي		وأفدون		مصريون		المقيدون						الكليات
الجملة		طالبات	طلبة	الجملة		طالبات	طلبة	الجملة		طالبات	طلبة	
%	العدد			%	العدد			%	العدد			
31.3	557	239	318	60.0	3	2	1	31.2	554	237	317	طب الأسنان
60.7	1081	523	558	20.0	1	1	-	60.8	1080	522	558	الصيدلة
6.0	107	32	75	20.0	1	-	1	6.0	106	32	74	التسويق وإدارة الأعمال
0.6	10	4	6	-	-	-	-	0.6	10	4	6	حاسب آلى
1.5	26	18	8	-	-	-	-	1.5	26	18	8	الأعلام والعلاقات العامة
100	1781	816	965	100	5	3	2	100	1776	813	963	الإجمالي العام

أعداد الطلاب



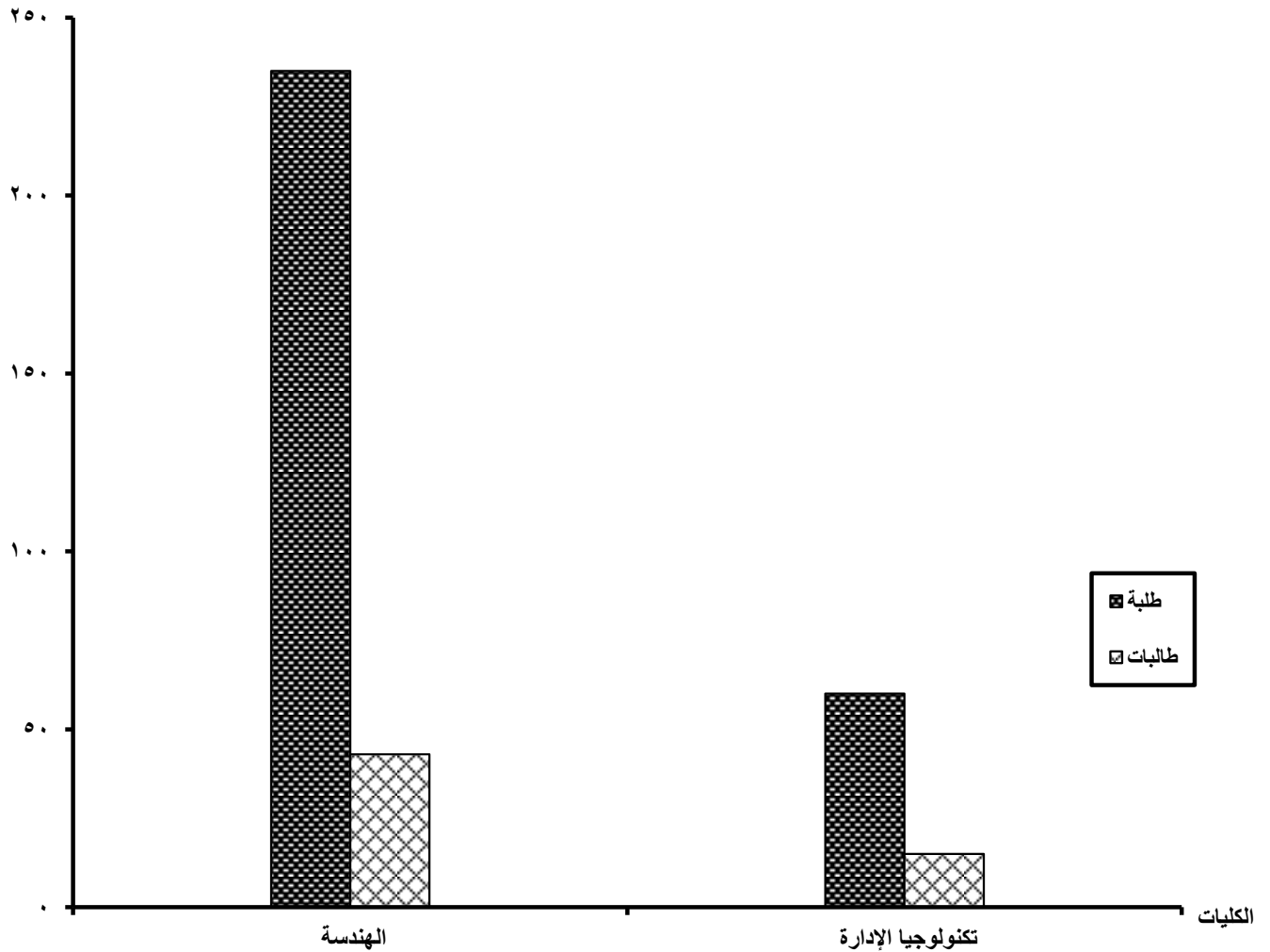
جدول رقم (26)

الطلاب المقيدون بكليات جامعة الدلتا

للعام الجامعي 2010/2009

الإجمالي				وافدون				مصريون				المقيدون الكليات
الجملة		طالبات	طلبة	الجملة		طالبات	طلبة	الجملة		طالبات	طلبة	
%	العدد			%	العدد			%	العدد			
78.8	278	43	235	87.5	7	-	7	78.6	271	43	228	
21.2	75	15	60	12.5	1	-	1	21.4	74	15	59	تكنولوجيا الإدارة
100	353	58	295	100	8	-	8	100	345	58	287	الإجمالي العام

أعداد الطلاب



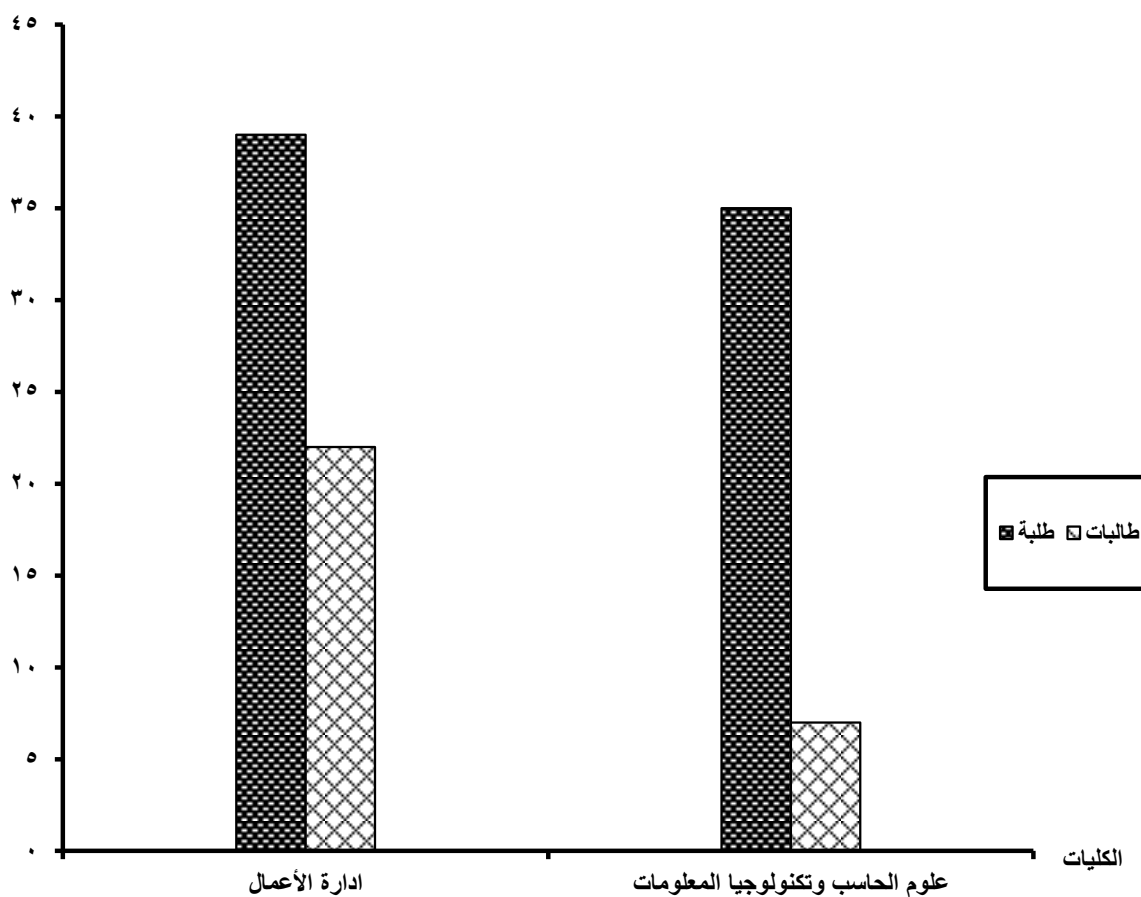
جدول رقم (27)

الطلاب المقيدون بكليات الجامعة المصرية للتعليم الإلكتروني

للعام الجامعي 2010/2009

الإجمالي				وافدون				مصريون				المقيدون الكليات
الجملة		طالبات	طلبة	الجملة		طالبات	طلبة	الجملة		طالبات	طلبة	
%	العدد			%	العدد			%	العدد			
59.2	61	22	39	100.0	5	3	2	57.1	56	19	37	
40.8	42	7	35	-	-	-	-	42.9	42	7	35	علوم الحاسب وتكنولوجيا المعلومات
100	103	29	74	100	5	3	2	100	98	26	72	الإجمالي العام

أعداد الطلاب



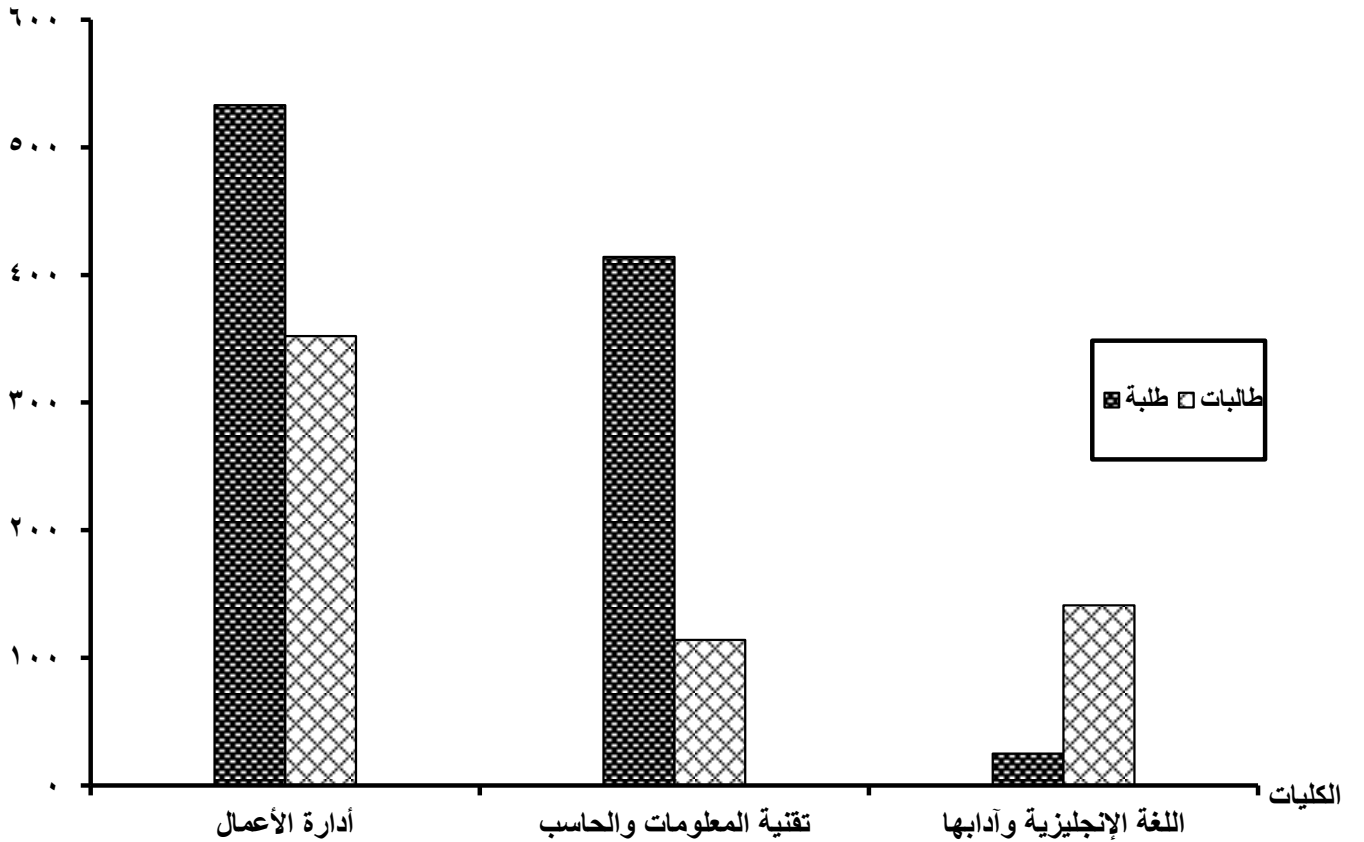
جدول رقم (28)

الطلاب المقيدون بكليات الجامعة العربية المفتوحة

للعام الجامعي 2010/2009

الإجمالي				وافدون				مصريون				المقيدون الكليات
الجملة		طالبات	طلبة	الجملة		طالبات	طلبة	الجملة		طالبات	طلبة	
%	العدد			%	العدد			%	العدد			
56.0	885	352	533	54.4	261	98	163	56.8	624	254	370	أدارة الأعمال
33.4	528	114	414	38.8	186	48	138	31.1	342	66	276	تقنية المعلومات والحاسب
10.5	166	141	25	6.9	33	27	6	12.1	133	114	19	اللغة الإنجليزية وآدابها
100	1579	607	972	100	480	173	307	100	1099	434	665	الإجمالي العام

أعداد الطلاب



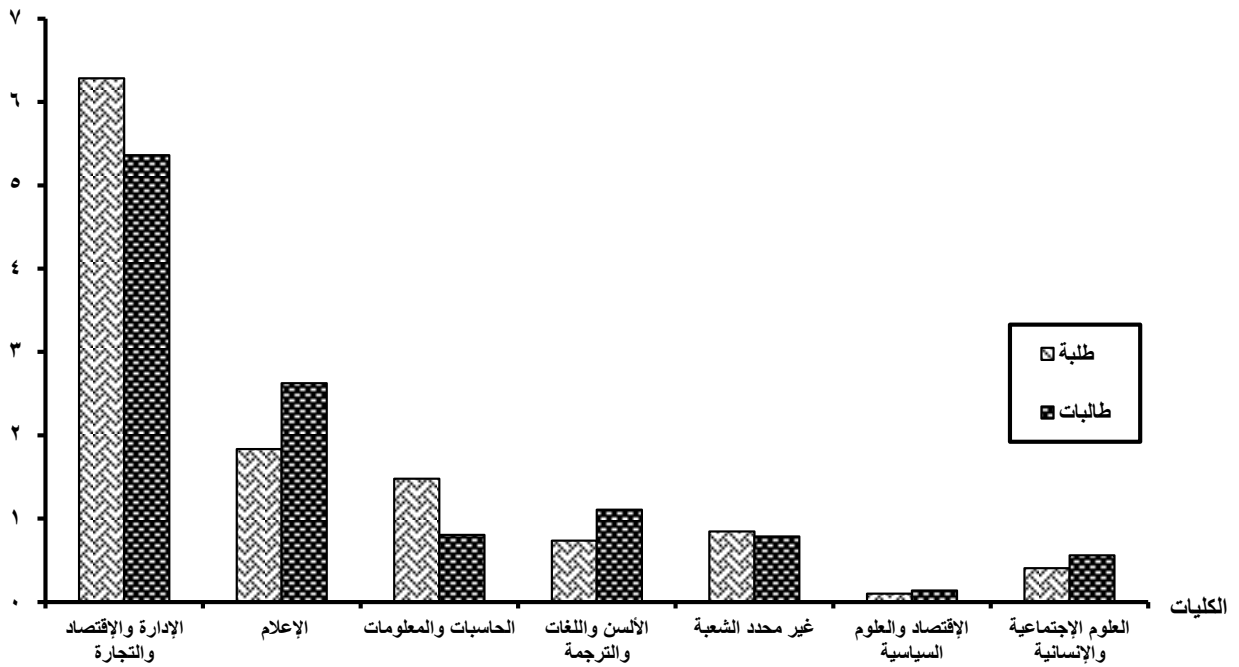
جدول رقم (29)

الطلاب المقيدون بالكليات النظرية وفقاً للنوع بالجامعات الخاصة

للعام الجامعي 2010/2009

الإجمالي		طالبات		طلبة		المقيدون الكليات
%	العدد	%	العدد	%	العدد	
4.0	963	4.7	558	3.3	405	العلوم الإجتماعية والإنسانية
48.1	11645	45.0	5360	51.0	6285	الإدارة والإقتصاد والتجارة
1.0	235	1.2	137	0.8	98	الإقتصاد والعلوم السياسية
9.4	2284	6.8	805	12.0	1479	الحاسبات والمعلومات
7.6	1842	9.3	1107	6.0	735	الألسن واللغات والترجمة
18.4	4457	22.1	2624	14.9	1833	الإعلام
1.6	398	1.0	124	2.2	274	السياحة والفنادق
1.4	332	1.8	212	1.0	120	التربية
0.7	159	0.4	44	0.9	115	معاملات قانونية
1.2	284	1.2	143	1.1	141	الأثار
6.7	1630	6.6	785	6.9	845	غير محدد الشعبة
100	24229	100	11899	100	12330	الإجمالي العام

أعداد الطلاب
بالآلف



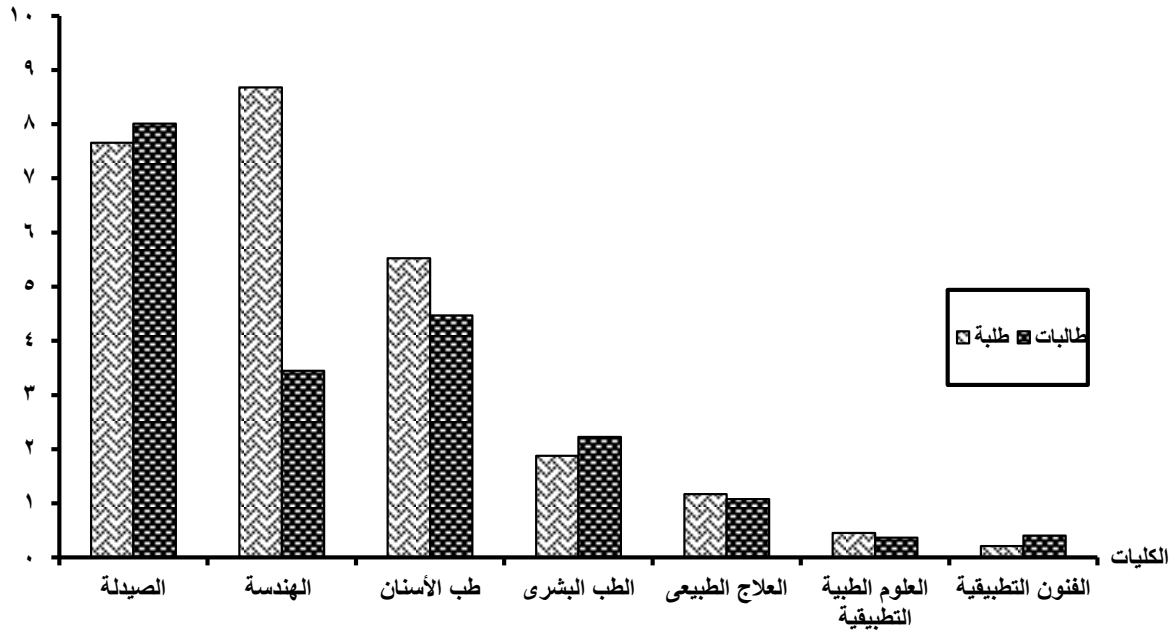
جدول رقم (30)

الطلاب المقيدون بالكليات العملية وفقاً للنوع بالجامعات الخاصة

للعام الجامعي 2010/2009

الإجمالي		طالبات		طلبة		المقيدون الكليات
%	العدد	%	العدد	%	العدد	
8.9	4105	11.0	2226	7.3	1879	الطب البشرى
21.7	9990	22.1	4467	21.4	5523	طب الأسنان
34.0	15664	39.6	8009	29.6	7655	الصيدلة
4.9	2246	5.3	1076	4.5	1170	العلاج الطبيعي
0.2	87	0.2	42	0.2	45	التمريض
1.8	821	1.8	368	1.8	453	العلوم الطبية التطبيقية
26.3	12126	17.0	3448	33.6	8678	الهندسة
0.9	412	0.9	185	0.9	227	التكنولوجيا الحيوية
1.3	615	2.0	404	0.8	211	الفنون التطبيقية
=	14	=	10	=	4	الفنون والتصميم
100	46080	100	20235	100	25845	الإجمالي العام

أعداد الطلاب
بالآلاف

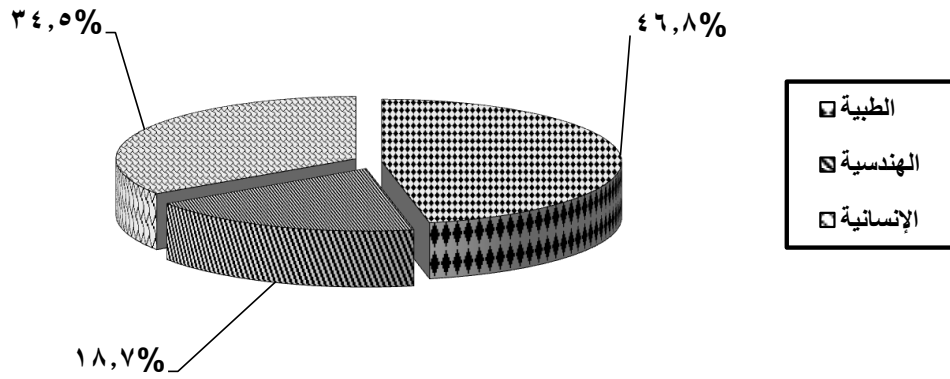


جدول رقم (31)

الطلاب المقيدون وفقاً لمجموعات العلوم المختلفة بالجامعات الخاصة

للعام الجامعي 2010/2009

الإجمالي		طالبات		طلبة		المقيدون مجموعات العلوم
%	العدد	%	العدد	%	العدد	
46.8	32913	50.4	16188	43.8	16725	الطبية
18.7	13167	12.6	4047	23.9	9120	الهندسية
34.5	24229	37.0	11899	32.3	12330	الإنسانية
100	70309	100	32134	100	38175	الإجمالي العام

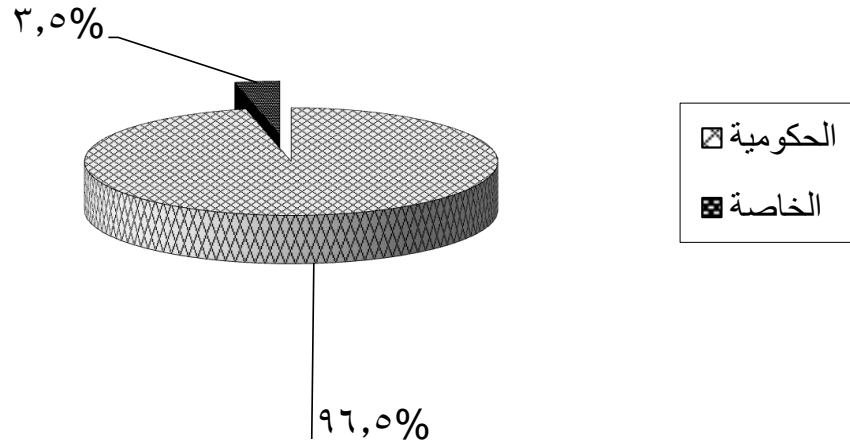


جدول رقم (32)

مقارنة بين إجمالي الطلاب المقيدون بالجامعات (الحكومية - الخاصة)

وفقا للنوع للعام الجامعي 2010/2009

الإجمالي	إجمالي الطلاب المقيدون بالجامعات الخاصة			إجمالي الطلاب المقيدون بالجامعات الحكومية			البيان
	جملة	طالبات	طلبة	جملة	طالبات	طلبة	
2004870	70309	32134	38175	1934561	952041	982520	أعداد الطلاب
100	3.5	1.6	1.9	96.5	47.5	49.0	% للإجمالي



جدول رقم (33)

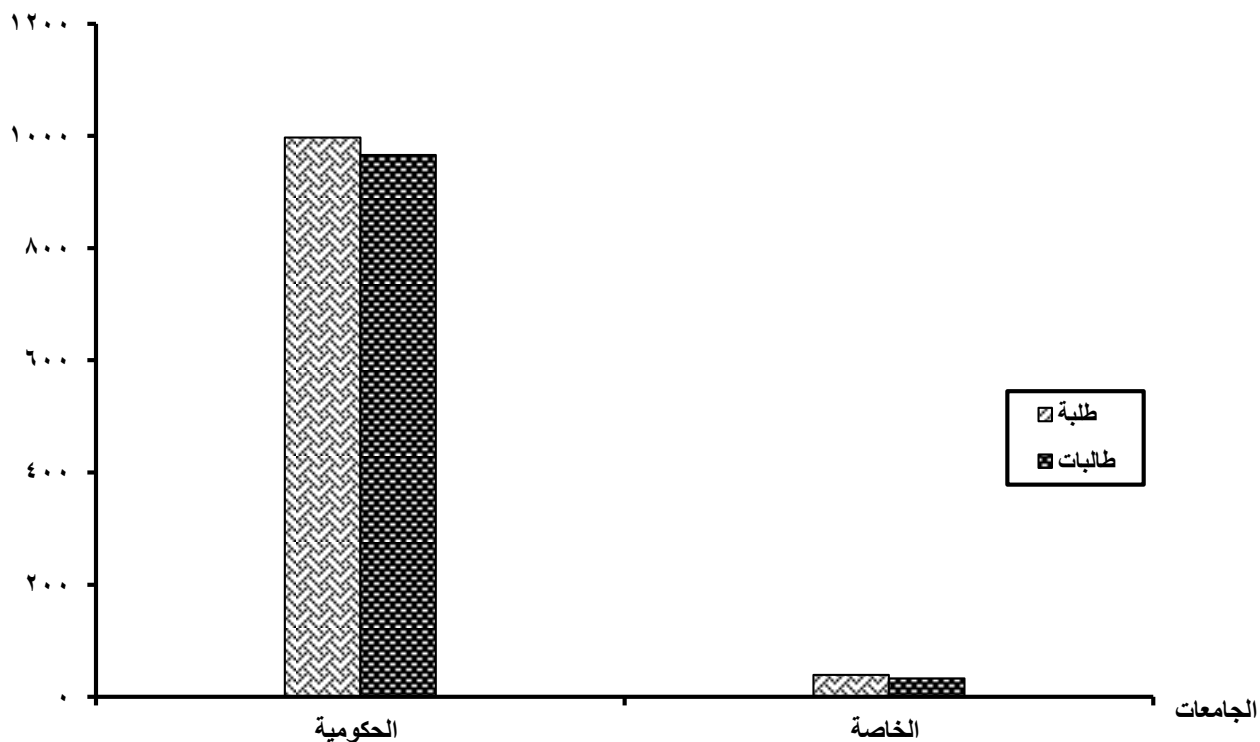
متوسط الطلاب المقيدين بالجامعات (الحكومية - الخاصة)

للسكان في الفئة العمرية (18 - 23)

متوسط الطلاب المقيدون/10000 نسمة من السكان *			المقيدون			البيان الجامعات
جملة	طالبات	طلبة	جملة	طالبات	طلبة	
1963	966	997	1934561	952041	982520	الجامعات الحكومية
71	33	39	70309	32134	38175	الجامعات الخاصة
2035	999	1036	2004870	984175	1020695	الإجمالي

المصدر : الجهاز المركزي للتعبئة العامة والإحصاء ، مركز الدراسات السكانية ، اسقاطات السكان المستقبلية لإجمالي الجمهورية 2006 - 2031 ، إصدار ديسمبر

متوسط الطلاب/10000
نسمة



الفصل الثالث

أعضاء هيئة التدريس ومعاونيهم بالجامعات الخاصة
للعام الجامعي 2010/2009

تابع جدول رقم (34)
تطور أعداد أعضاء هيئة التدريس ومعاونيهم بالجامعات الخاصة
خلال الفترة (2010/2009 - 2004/2003)

2010/2009	2009/2008	2008/2007	2007/2006	2006/2005	2005/2004	2004/2003	أعضاء هيئة التدريس ومعاونيهم	البيان الجامعة
107	85	85	22	65	43	23	أستاذ	أكتوبر للعلوم الحديثة والآداب
36	64	58	17	58	52	35	أستاذ مساعد	
172	158	147	37	71	54	43	مدرس	
99	101	101	66	69	56	39	مدرس مساعد	
347	378	378	273	153	105	53	معيد	
761	786	769	415	416	310	193	الجملة	
14.8	16.9	20.6	14.9	17.7	17.0	10.2	%	
82	38	78	78	17	38	11	أستاذ	مصر التولية
62	26	50	54	17	53	19	أستاذ مساعد	
151	69	133	115	36	73	18	مدرس	
39	37	43	33	28	27	22	مدرس مساعد	
206	186	111	63	76	83	86	معيد	
540	356	415	343	174	274	156	الجملة	
10.5	7.7	11.1	12.3	7.4	15.0	8.2	%	
145	175	175	143	180	68	13	أستاذ	مصر للعلوم والتكنولوجيا
56	75	75	47	76	37	17	أستاذ مساعد	
155	174	174	118	183	91	69	مدرس	
164	140	140	132	136	119	86	مدرس مساعد	
294	284	284	254	209	154	177	معيد	
814	848	848	694	784	469	362	الجملة	
15.8	18.3	22.7	24.9	33.3	25.8	19.1	%	

تابع جدول رقم (34)
تطور أعداد أعضاء هيئة التدريس ومعاونيهم بالجامعات الخاصة
خلال الفترة (2004/2003 - 2010/2009)

2010/2009	2009/2008	2008/2007	2007/2006	2006/2005	2005/2004	2004/2003	أعضاء هيئة التدريس ومعاونيهم	البيان الجامعة
72	80	70	55	64	56	223	أستاذ	6 أكتوبر
26	26	27	30	34	47	128	أستاذ مساعد	
176	161	125	98	83	93	267	مدرس	
109	109	101	97	67	52	60	مدرس مساعد	
198	211	199	204	193	160	177	معيد	
581	587	522	484	441	408	855	الجملة	
11.3	12.6	14.0	17.4	18.7	22.4	45.2	%	
92	87	88	89	101	96	87	أستاذ	الجامعة الأمريكية بالقاهرة
180	166	151	148	147	161	132	أستاذ مساعد	
138	141	134	110	125	103	107	مدرس	
-	-	-	-	-	-	-	مدرس مساعد	
-	-	-	-	-	-	-	معيد	
410	394	373	347	373	360	326	الجملة	
8.0	8.5	10.0	12.4	15.8	19.8	17.2	%	
15	13	13	5	5	-	-	أستاذ	الأهرام الكندية
3	4	4	3	2	-	-	أستاذ مساعد	
8	7	6	7	4	-	-	مدرس	
5	5	5	1	2	-	-	مدرس مساعد	
45	29	31	19	11	-	-	معيد	
76	58	59	35	24	-	-	الجملة	
1.5	1.2	1.6	1.3	1.0	-	-	%	

تابع جدول رقم (34)
تطور أعداد أعضاء هيئة التدريس ومعاونيهم بالجامعات الخاصة
خلال الفترة (2010/2009 - 2004/2003)

2010/2009	2009/2008	2008/2007	2007/2006	2006/2005	2005/2004	2004/2003	أعضاء هيئة التدريس ومعاونيهم	البيان الجامعة
30	40	10	7	9	-	-	أستاذ	البريطانية
14	19	11	5	5	-	-	أستاذ مساعد	
57	88	20	19	18	-	-	مدرس	
37	48	25	13	14	-	-	مدرس مساعد	
110	76	28	7	3	-	-	معيد	
248	271	94	51	49	-	-	الجملة	
4.8	5.8	2.5	1.8	2.1	-	-	%	
7	7	23	17	19	-	-	أستاذ	الفرنسية
2	2	9	10	16	-	-	أستاذ مساعد	
9	7	26	24	25	-	-	مدرس	
11	10	13	17	12	-	-	مدرس مساعد	
9	10	15	18	21	-	-	معيد	
38	36	86	86	93	-	-	الجملة	
0.7	0.8	2.3	3.1	4.0	-	-	%	
14	8	1	8	-	-	-	أستاذ	المصرية الروسية
6	4	2	2	-	-	-	أستاذ مساعد	
10	6	2	6	-	-	-	مدرس	
9	3	-	3	-	-	-	مدرس مساعد	
45	30	18	11	-	-	-	معيد	
84	51	23	30	-	-	-	الجملة	
1.6	1.1	0.6	1.1	-	-	-	%	

تابع جدول رقم (34)
تطور أعداد أعضاء هيئة التدريس ومعاونيهم بالجامعات الخاصة
خلال الفترة (2004/2003 - 2010/2009)

2010/2009	2009/2008	2008/2007	2007/2006	2006/2005	2005/2004	2004/2003	أعضاء هيئة التدريس ومعاونيهم	البيان الجامعة
32	32	49	30	-	-	-	أستاذ	فارس
12	11	20	8	-	-	-	أستاذ مساعد	
61	56	62	43	-	-	-	مدرس	
64	61	25	21	-	-	-	مدرس مساعد	
134	141	61	31	-	-	-	معيد	
303	301	217	133	-	-	-	الجملة	
5.9	6.5	5.8	4.8	-	-	-	%	
24	30	20	23	-	-	-	أستاذ	الحديثة للتكنولوجيا والمعلومات
6	6	2	5	-	-	-	أستاذ مساعد	
33	26	13	16	-	-	-	مدرس	
27	23	25	25	-	-	-	مدرس مساعد	
85	52	50	29	-	-	-	معيد	
175	137	110	98	-	-	-	الجملة	
3.4	2.9	2.9	3.5	-	-	-	%	
24	24	21	18	-	-	-	أستاذ	سبها
12	10	8	5	-	-	-	أستاذ مساعد	
21	18	31	15	-	-	-	مدرس	
20	18	4	4	-	-	-	مدرس مساعد	
120	89	57	31	-	-	-	معيد	
197	159	121	73	-	-	-	الجملة	
3.8	3.4	3.2	2.6	-	-	-	%	

تابع جدول رقم (34)
تطور أعداد أعضاء هيئة التدريس ومعاونيهم بالجامعات الخاصة
خلال الفترة (2010/2009 - 2004/2003)

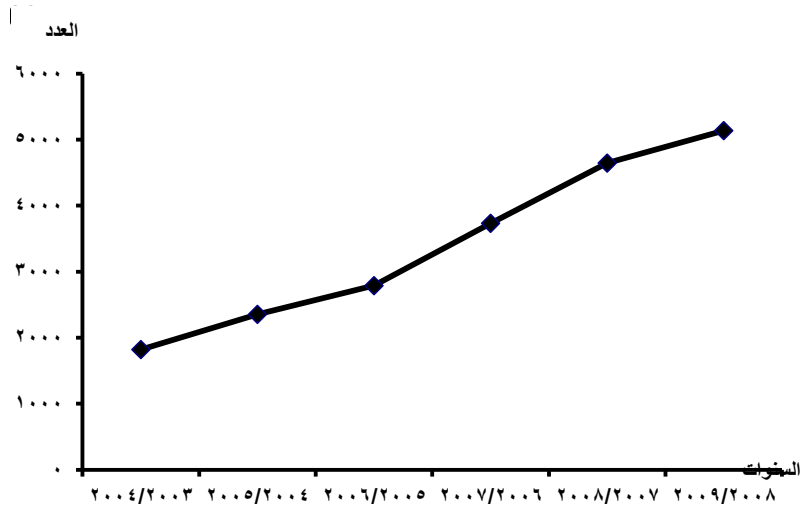
2010/2009	2009/2008	2008/2007	2007/2006	2006/2005	2005/2004	2004/2003	أعضاء هيئة التدريس ومعاونيهم	البيان الجامعة
26	27	12	-	-	-	-	أستاذ	المستقبل
8	6	6	-	-	-	-	أستاذ مساعد	
11	11	10	-	-	-	-	مدرس	
19	15	5	-	-	-	-	مدرس مساعد	
103	112	63	-	-	-	-	معيد	
167	171	96	-	-	-	-	الجملة	
3.3	3.7	2.6	-	-	-	-	%	
73	73	-	-	-	-	-	أستاذ	الألمانية
29	29	-	-	-	-	-	أستاذ مساعد	
112	112	-	-	-	-	-	مدرس	
-	-	-	-	-	-	-	مدرس مساعد	
276	276	-	-	-	-	-	معيد	
490	490	-	-	-	-	-	الجملة	
9.5	10.5	-	-	-	-	-	%	
4	-	-	-	-	-	-	أستاذ	القبيل
11	-	-	-	-	-	-	أستاذ مساعد	
24	-	-	-	-	-	-	مدرس	
3	-	-	-	-	-	-	مدرس مساعد	
5	-	-	-	-	-	-	معيد	
47	-	-	-	-	-	-	الجملة	
0.9	-	-	-	-	-	-	%	

تابع جدول رقم (34)
تطور أعداد أعضاء هيئة التدريس ومعاونيهم بالجامعات الخاصة
خلال الفترة (2010/2009 - 2004/2003)

2010/2009	2009/2008	2008/2007	2007/2006	2006/2005	2005/2004	2004/2003	أعضاء هيئة التدريس ومعاونيهم	البيان الجامعة
15	-	-	-	-	-	-	أستاذ	التهنئة
1	-	-	-	-	-	-	أستاذ مساعد	
22	-	-	-	-	-	-	مدرس	
9	-	-	-	-	-	-	مدرس مساعد	
74	-	-	-	-	-	-	معيد	
121	-	-	-	-	-	-	الجملة	
2.4	-	-	-	-	-	-	%	
6	-	-	-	-	-	-	أستاذ	الدلتا
4	-	-	-	-	-	-	أستاذ مساعد	
12	-	-	-	-	-	-	مدرس	
5	-	-	-	-	-	-	مدرس مساعد	
2	-	-	-	-	-	-	معيد	
29	-	-	-	-	-	-	الجملة	
0.6	-	-	-	-	-	-	%	
2	-	-	-	-	-	-	أستاذ	المصرية للتعليم الإلكتروني
2	-	-	-	-	-	-	أستاذ مساعد	
5	-	-	-	-	-	-	مدرس	
1	-	-	-	-	-	-	مدرس مساعد	
9	-	-	-	-	-	-	معيد	
19	-	-	-	-	-	-	الجملة	
0.4	-	-	-	-	-	-	%	

تابع جدول رقم (34)
تطور أعداد أعضاء هيئة التدريس ومعاونيهم بالجامعات الخاصة
خلال الفترة (2004/2003 - 2010/2009)

البيان الجامعة	04/20	05/20	06/20	07/20	08/2007	09/2009	10/2000	أعضاء هيئة التدريس ومعاونيهم
العربية المفتوحة	5	-	-	-	-	-	-	أستاذ
	2	-	-	-	-	-	-	أستاذ مساعد
	14	-	-	-	-	-	-	مدرس
	15	-	-	-	-	-	-	مدرس مساعد
	1	-	-	-	-	-	-	معيد
	37	-	-	-	-	-	-	الجملة
	0.7	-	-	-	-	-	-	%
الإجمالي	775	719	645	495	460	301	357	أستاذ
	472	448	423	334	355	350	331	أستاذ مساعد
	1191	1034	883	608	545	414	504	مدرس
	636	570	487	412	328	254	207	مدرس مساعد
	2063	1874	1295	940	666	502	493	معيد
	5137	4645	3733	2789	2354	1821	1892	الجملة
	100	100	100	100	100	100	100	%



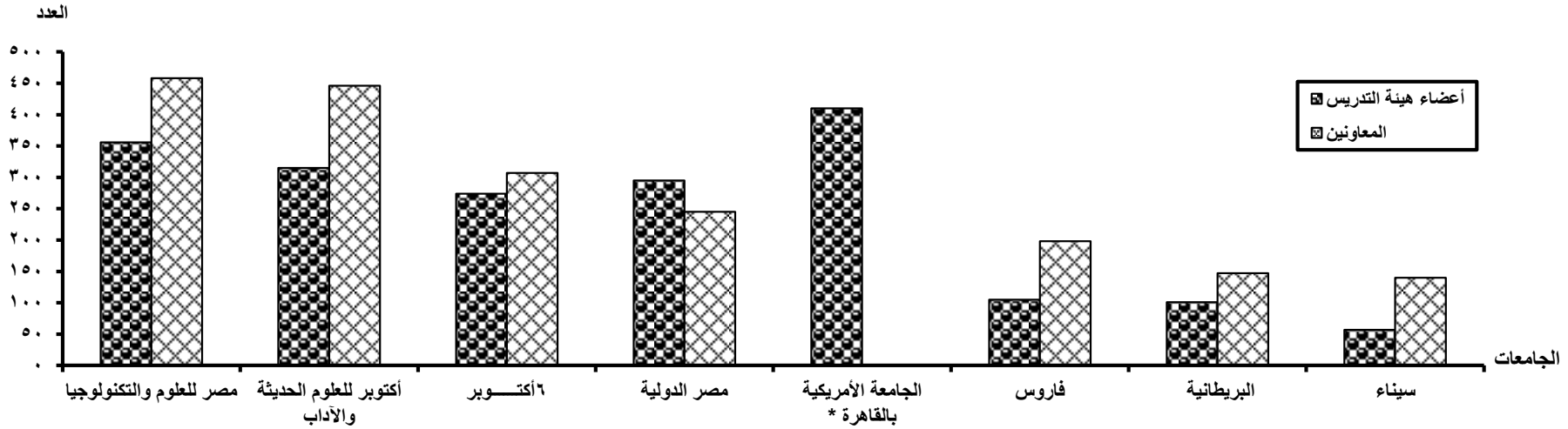
جدول رقم (35)
أعضاء هيئة التدريس ومعاونيهم بالجامعات الخاصة
للعام الجامعى 2010/2009

الإجمالى		المعاونين						أعضاء هيئة التدريس								البيان الجامعات
%	العدد	%	الجملة	%	معيد	%	مدرس مساعد	%	الجملة	%	مدرس	%	أستاذ مساعد	%	أستاذ	
14.8	761	16.5	446	16.8	347	15.6	99	12.9	315	14.4	172	7.6	36	13.8	107	أكتوبر للعلوم الحديثة والآداب
10.5	540	9.1	245	10.0	206	6.1	39	12.1	295	12.7	151	13.1	62	10.6	82	مصر الدولية
15.8	814	17.0	458	14.3	294	25.8	164	14.6	356	13.0	155	11.9	56	18.7	145	مصر للعلوم والتكنولوجيا
11.3	581	11.4	307	9.6	198	17.1	109	11.2	274	14.8	176	5.5	26	9.3	72	6 أكتوبر
8.0	410	-	-	-	-	-	-	16.8	410	11.6	138	38.1	180	11.9	92	الجامعة الأمريكية بالقاهرة *
1.5	76	1.9	50	2.2	45	0.8	5	1.1	26	0.7	8	0.6	3	1.9	15	الأهرام الكندية
4.8	248	5.4	147	5.3	110	5.8	37	4.1	101	4.8	57	3.0	14	3.9	30	البريطانية
0.7	38	0.7	20	0.4	9	1.7	11	0.7	18	0.8	9	0.4	2	0.9	7	الفرنسية
1.6	84	2.0	54	2.2	45	1.4	9	1.2	30	0.8	10	1.3	6	1.8	14	المصرية الروسية
5.9	303	7.3	198	6.5	134	10.1	64	4.3	105	5.1	61	2.6	12	4.1	32	فأروس
3.4	175	4.1	112	4.1	85	4.2	27	2.6	63	2.8	33	1.3	6	3.1	24	الحديثة للتكنولوجيا والمعلومات
3.8	197	5.2	140	5.8	120	3.1	20	2.3	57	1.8	21	2.6	12	3.1	24	سيناء
3.3	167	4.5	122	5.0	103	3.0	19	1.8	45	0.9	11	1.7	8	3.4	26	المستقبل
9.5	490	10.2	276	13.4	276	-	-	8.8	214	9.4	112	6.1	29	9.4	73	الألمانية

جدول رقم (35)
أعضاء هيئة التدريس ومعاونيهم بالجامعات الخاصة
للعام الجامعي 2010/2009

الإجمالي		المعاونين						أعضاء هيئة التدريس						البيان الجامعات		
%	العدد	%	الجملة	%	معيد	%	مدرس مساعد	%	الجملة	%	مدرس	%	أستاذ مساعد		%	أستاذ
0.9	47	0.3	8	0.2	5	0.5	3	1.6	39	2.0	24	2.3	11	0.5	4	النيل
2.4	121	3.1	83	3.6	74	1.4	9	1.6	38	1.8	22	0.2	1	1.9	15	النهضة
0.6	29	0.3	7	0.1	2	0.8	5	0.9	22	1.0	12	0.9	4	0.8	6	الدلتا
0.4	19	0.4	10	0.4	9	0.2	1	0.4	9	0.4	5	0.4	2	0.3	2	المصرية للتعليم الإلكتروني
0.7	37	0.6	16	0.0	1	2.4	15	0.9	21	1.2	14	0.4	2	0.6	5	العربية المفتوحة
100	5137	100	2699	100	2063	100	636	100	2438	100	1191	100	472	100	775	الإجمالي

* الجامعة الأمريكية أضيف عدد (61) أستاذ مشارك إلى أستاذ مساعد حيث انه لا يوجد بين أعضاء هيئة التدريس بالجامعات الأخرى ما يعرف بأستاذ مشارك .

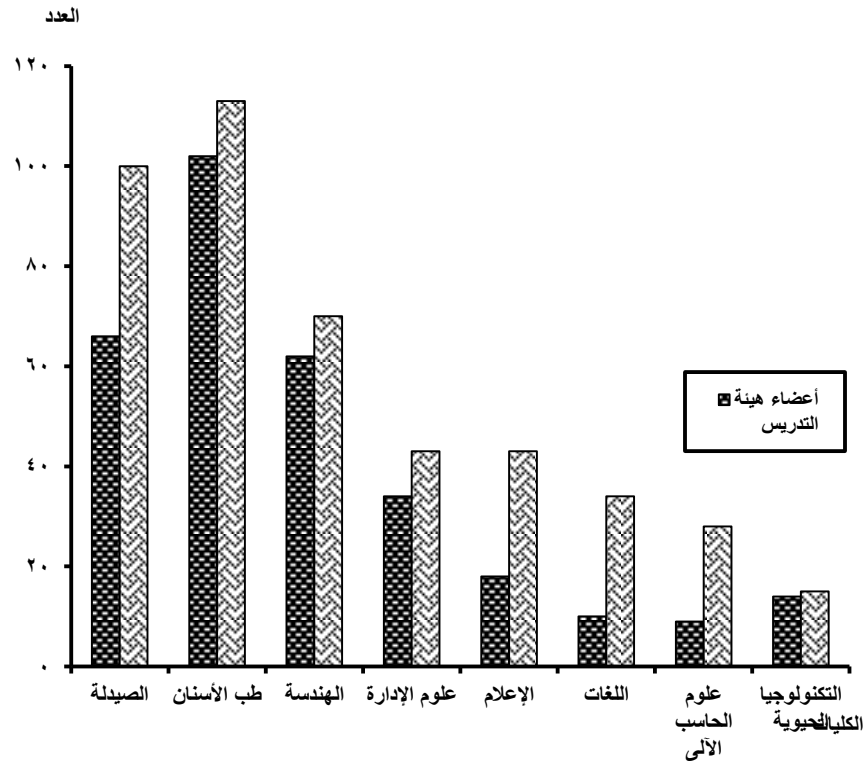


جدول رقم (36)

أعضاء هيئة التدريس ومعاونيهم بكليات جامعة أكتوبر للعلوم الحديثة والآداب

للعام الجامعي 2010/2009

البيان	المعاونين				أعضاء هيئة التدريس				الإجمالي
	الجملة	معيد	مدرس مساعد	العدد	الجملة	مدرس	أستاذ مساعد	أستاذ	
طب الأسنان	113	83	30	215	102	40	7	55	28.3
%	52.6	38.6	14.0	100	47.4	18.6	3.3	25.6	
الصيدلة	100	87	13	166	66	34	7	25	21.8
%	60.2	52.4	7.8	100	39.8	20.5	4.2	15.1	
الهندسة	70	54	16	132	62	38	10	14	17.3
%	53.0	40.9	12.1	100	47.0	28.8	7.6	10.6	
التكنولوجيا	15	13	2	29	14	9	2	3	3.8
%	51.7	44.8	6.9	100	48.3	31.0	6.9	10.3	
علوم الإعلام	43	26	17	77	34	21	6	7	10.1
%	55.8	33.8	22.1	100	44.2	27.3	7.8	9.1	
علوم اللغات	28	20	8	37	9	7	1	1	4.9
%	75.7	54.1	21.6	100	24.3	18.9	2.7	2.7	
اللغات	34	31	3	44	10	8	1	1	5.8
%	77.3	70.5	6.8	100	22.7	18.2	2.3	2.3	
الإعلام	43	33	10	61	18	15	2	1	8.0
%	70.5	54.1	16.4	100	29.5	24.6	3.3	1.6	
الإجمالي	446	347	99	761	315	172	36	107	100
%	58.6	45.6	13.0	100	41.4	22.6	4.7	14.1	

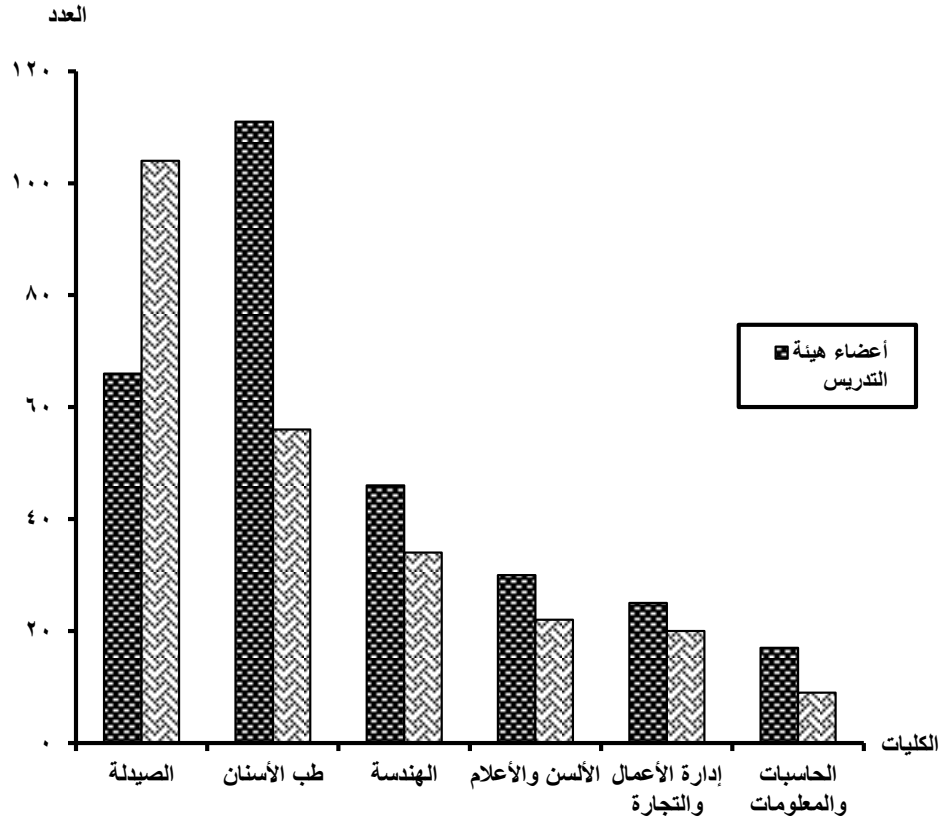


جدول رقم (37)

أعضاء هيئة التدريس ومعاونيهم بكليات جامعة مصر الدولية

للعام الجامعي 2010/2009

الإجمالي	المعاونين				أعضاء هيئة التدريس				البيان الكليات
	%	العدد	الجملة	معيد	مدرس مساعد	الجملة	مدرس	أستاذ مساعد	
30.9	167	56	45	11	111	44	23	44	طب الأسنان
	100	33.5	26.9	6.6	66.5	26.3	13.8	26.3	%
31.5	170	104	95	9	66	36	14	16	الصيدلة
	100	61.2	55.9	5.3	38.8	21.2	8.2	9.4	%
14.8	80	34	29	5	46	26	10	10	الهندسة
	100	42.5	36.3	6.3	57.5	32.5	12.5	12.5	%
8.3	45	20	13	7	25	17	5	3	إدارة الأعمال
	100	44.4	28.9	15.6	55.6	37.8	11.1	6.7	%
4.8	26	9	7	2	17	14	-	3	الحاسبات
	100	34.6	26.9	7.7	65.4	53.8	-	11.5	%
9.6	52	22	17	5	30	14	10	6	الألسن والأعلام
	100	42.3	32.7	9.6	57.7	26.9	19.2	11.5	%
100	540	245	206	39	295	151	62	82	الإجمالي
	100	45.4	38.1	7.2	54.6	28.0	11.5	15.2	%



جدول رقم (39)

أعضاء هيئة التدريس ومعاونيهم بكليات جامعة مصر للعلوم والتكنولوجيا

للعام الجامعي 2010/2009

الإجمالي		المعاونين			أعضاء هيئة التدريس				البيان
%	العدد	الجملة	معيد	مدرس مساعد	الجملة	مدرس	أستاذ مساعد	أستاذ	
19.4	158	85	36	49	73	25	16	32	الطب البشري
	100	53.8	22.8	31.0	46.2	15.8	10.1	20.3	%
12.4	101	58	34	24	43	25	3	15	طب الأسنان
	100	57.4	33.7	23.8	42.6	24.8	3.0	14.9	%
19.2	156	92	74	18	64	13	7	44	الصيدلة
	100	59.0	47.4	11.5	41.0	8.3	4.5	28.2	%
5.8	47	31	25	6	16	8	3	5	العلاج الطبيعي
	100	66.0	53.2	12.8	34.0	17.0	6.4	10.6	%
3.9	32	16	7	9	16	9	1	6	العلوم الطبيعية
	100	50.0	21.9	28.1	50.0	28.1	3.1	18.8	%
12.8	104	54	35	19	50	21	10	19	الهندسة
	100	51.9	33.7	18.3	48.1	20.2	9.6	18.3	%
2.2	18	9	5	4	9	6	-	3	التكنولوجيا
	100	50.0	27.8	22.2	50.0	33.3	-	16.7	%
2.1	17	14	7	7	3	2	-	1	تكنولوجيا المعلومات
	100	82.4	41.2	41.2	17.6	11.8	-	5.9	%
10.2	83	55	36	19	28	15	2	11	اللغات ودراسات الشرق الأوسط
	100	66.3	43.4	22.9	33.7	18.1	2.4	13.3	%

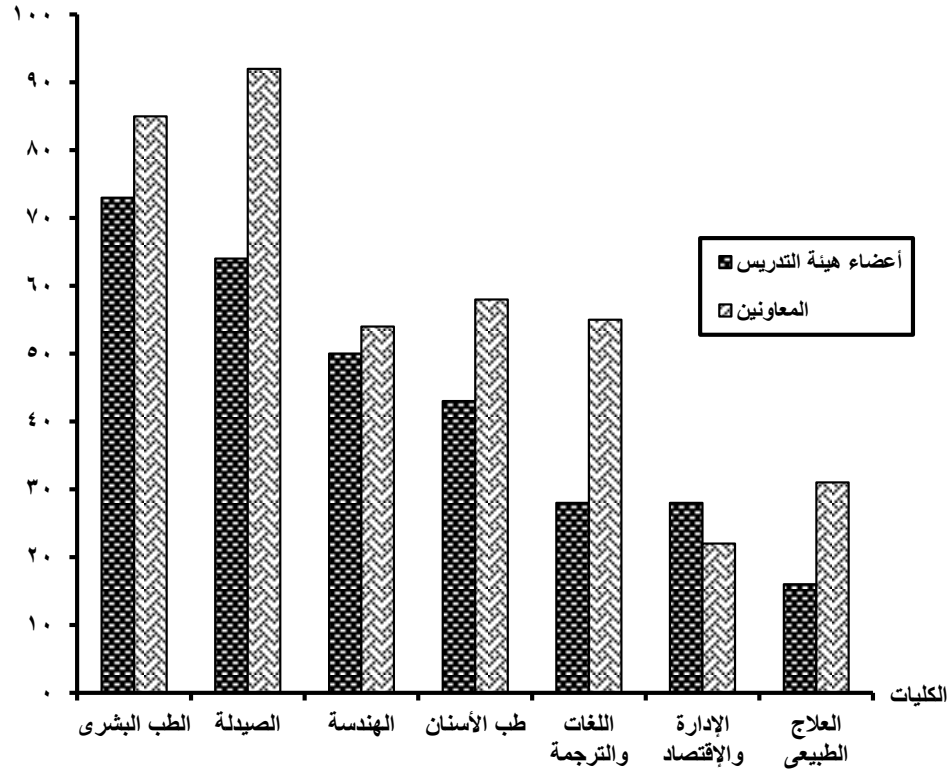
جدول رقم (39)

أعضاء هيئة التدريس ومعاونيهم بكليات جامعة مصر للعلوم والتكنولوجيا

للعام الجامعي 2010/2009

الإجمالي	المعاونين				أعضاء هيئة التدريس				البيان
	%	العدد	الجملة	معيد	مدرس مساعد	الجملة	مدرس	أستاذ مساعد	
3.4	28	17	15	2	11	6	1	4	الإعلام
	100	60.7	53.6	7.1	39.3	21.4	3.6	14.3	%
6.1	50	22	15	7	28	19	8	1	الإدارة
	100	44.0	30.0	14.0	56.0	38.0	16.0	2.0	%
2.5	20	5	5	-	15	6	5	4	الآثار و
	100	25.0	25.0	-	75.0	30.0	25.0	20.0	%
100	814	458	294	164	356	155	56	145	الإجمالي
	100	56.3	36.1	20.1	43.7	19.0	6.9	17.8	%

العدد



تابع جدول رقم (39)

أعضاء هيئة التدريس ومعاونيهم بكليات جامعة 6 أكتوبر

للعام الجامعي 2010/2009

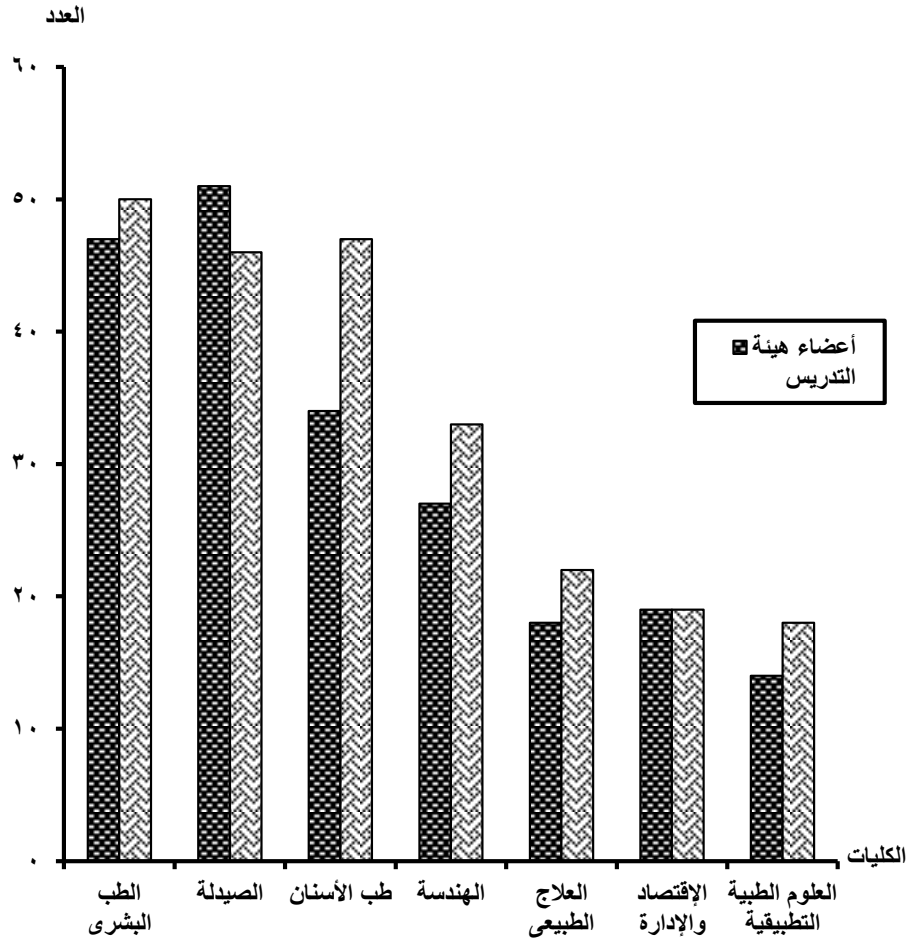
الإجمالي		المعاونين			أعضاء هيئة التدريس				البيان الكليات
%	العدد	الجملة	معيد	مدرس مساعد	الجملة	مدرس	أستاذ مساعد	أستاذ	
16.8	97	50	15	35	47	29	2	16	الطب البشري
	100	51.5	15.5	36.1	48.5	29.9	2.1	16.5	%
13.9	81	47	31	16	34	19	7	8	طب الأسنان
	100	58.0	38.3	19.8	42.0	23.5	8.6	9.9	%
16.8	97	46	40	6	51	32	5	14	الصيدلة
	100	47.4	41.2	6.2	52.6	33.0	5.2	14.4	%
6.9	40	22	14	8	18	15	-	3	العلاج الطبيعي
	100	55.0	35.0	20.0	45.0	37.5	-	7.5	%
5.5	32	18	16	2	14	8	-	6	العلوم الطبيعية
	100	56.3	50.0	6.3	43.8	25.0	-	18.8	%
10.3	60	33	19	14	27	23	2	2	الهندسة
	100	55.0	31.7	23.3	45.0	38.3	3.3	3.3	%
3.1	18	9	6	3	9	3	3	3	الفنون
	100	50.0	33.3	16.7	50.0	16.7	16.7	16.7	%
6.5	38	19	11	8	19	13	-	6	الإقتصاد
	100	50.0	28.9	21.1	50.0	34.2	-	15.8	%
3.1	18	14	13	1	4	2	-	2	الحاسب
	100	77.8	72.2	5.6	22.2	11.1	-	11.1	%
3.4	20	10	6	4	10	7	1	2	اللغات و
	100	50.0	30.0	20.0	50.0	35.0	5.0	10.0	%
3.4	20	10	8	2	10	7	1	2	الإعلام
	100	50.0	40.0	10.0	50.0	35.0	5.0	10.0	%

تابع جدول رقم (39)

أعضاء هيئة التدريس ومعاونيهم بكليات جامعة 6 أكتوبر

للعام الجامعي 2010/2009

الإجمالي	المعاونين				أعضاء هيئة التدريس				البيان الكليات
	%	العدد	الجملة	معيد مدرس مساعد	الجملة	مدرس	أستاذ مساعد	أستاذ	
2.9	17	8	4	4	9	3	1	5	العلوم
	100	47.1	23.5	23.5	52.9	17.6	5.9	29.4	%
3.1	18	7	4	3	11	8	2	1	السياحة
	100	38.9	22.2	16.7	61.1	44.4	11.1	5.6	%
4.3	25	14	11	3	11	7	2	2	التربية
	100	56.0	44.0	12.0	44.0	28.0	8.0	8.0	%
100	581	307	198	109	274	176	26	72	الإجمالي
	100	52.8	34.1	18.8	47.2	30.3	4.5	12.4	%

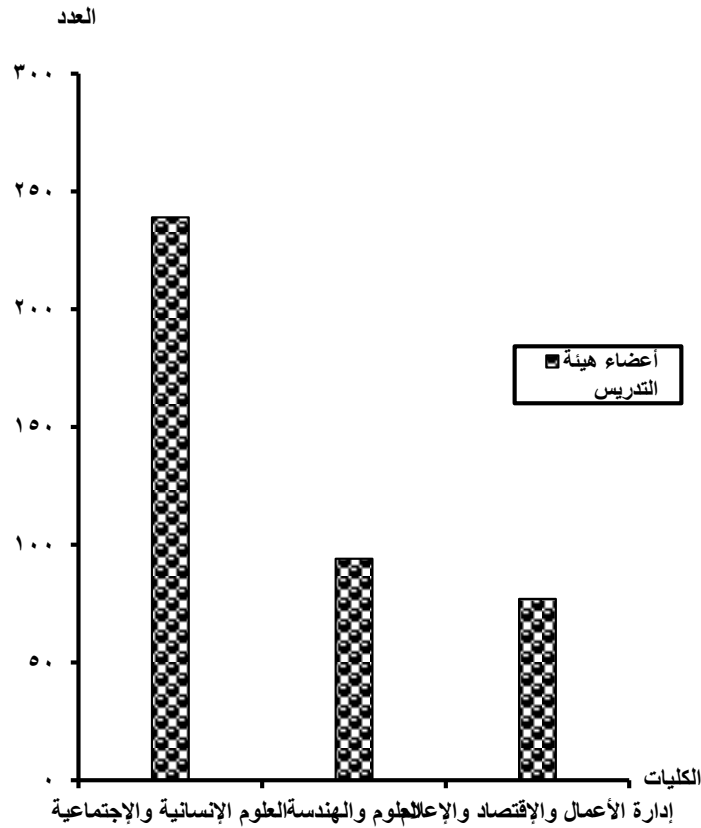


جدول رقم (40)

أعضاء هيئة التدريس بكليات الجامعة الأمريكية بالقاهرة

للعام الجامعي 2010/2009

الإجمالي		أعضاء هيئة التدريس				البيان الكليات
%	العدد	مدرس	أستاذ مساعد	أستاذ مشارك	أستاذ	
22.9	94	-	28	22	44	العلوم و
	100	-	29.8	23.4	46.8	%
18.8	77	10	32	17	18	إدارة الأ
	100	13.0	41.6	22.1	23.4	%
58.3	239	128	59	22	30	العلوم ا
	100	53.6	24.7	9.2	12.6	%
100	410	138	119	61	92	الإجمالي
	100	33.7	29.0	14.9	22.4	%

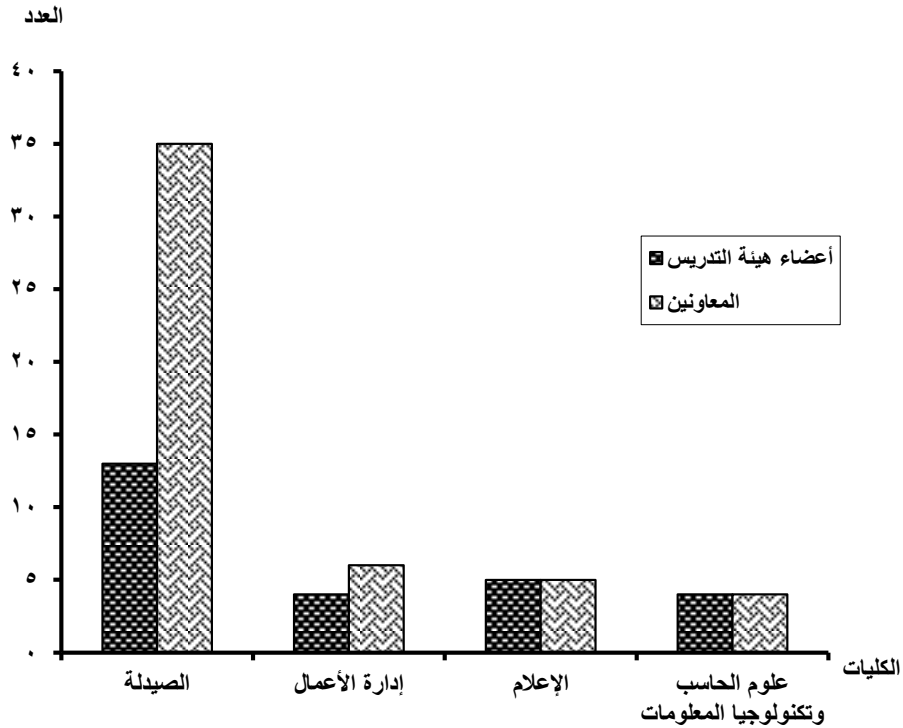


جدول رقم (41)

أعضاء هيئة التدريس ومعاونيهم بكليات جامعة الأهرام الكندية

للعام الجامعي 2010/2009

الإجمالي		المعاونين			أعضاء هيئة التدريس				البيان الكليات
%	العدد	الجملة	معيد	مدرس مساعد	الجملة	مدرس	أستاذ مساعد	أستاذ	
63.2	48	35	33	2	13	4	-	9	الصيدلة
	100	72.9	68.8	4.2	27.1	8.3	-	18.8	%
13.2	10	6	6	-	4	3	-	1	إدارة الأعمال
	100	60.0	60.0	-	40.0	30.0	-	10.0	%
10.5	8	4	3	1	4	1	2	1	علوم الحاسب
	100	50.0	37.5	12.5	50.0	12.5	25.0	12.5	%
13.2	10	5	3	2	5	-	1	4	الإعلام
	100	50.0	30.0	20.0	50.0	-	10.0	40.0	%
100	76	50	45	5	26	8	3	15	الإجمالي
	100	65.8	59.2	6.6	34.2	10.5	3.9	19.7	%



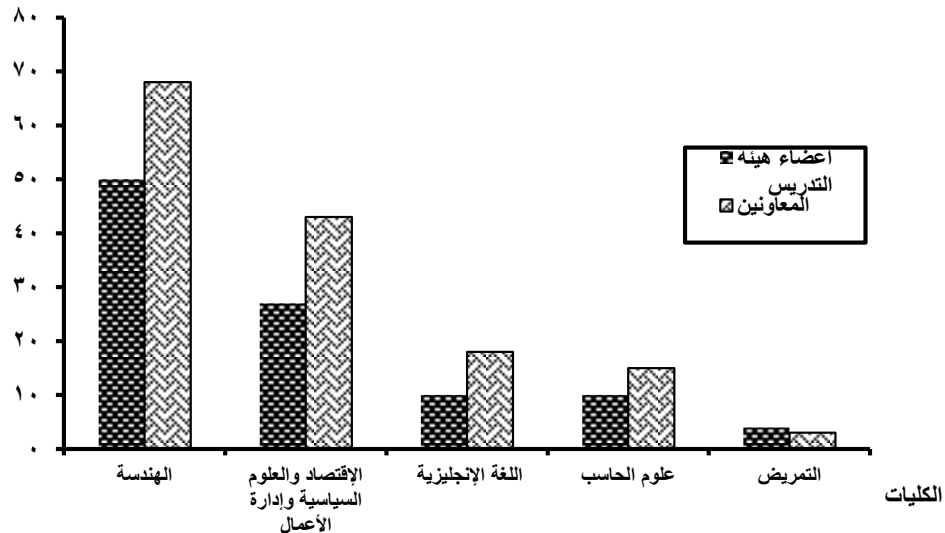
جدول رقم (42)

أعضاء هيئة التدريس ومعاونيهم بكليات الجامعة البريطانية

للعام الجامعي 2010/2009

الإجمالي		المعاونين			أعضاء هيئة التدريس				البيان الكليات
%	العدد	الجملة	معيد	مدرس مساعد	الجملة	مدرس	أستاذ مساعد	أستاذ	
2.8	7	3	2	1	4	2	1	1	التمريض
	100	42.9	28.6	14.3	57.1	28.6	14.3	14.3	%
47.6	118	68	62	6	50	22	6	22	الهندسة
	100	57.6	52.5	5.1	42.4	18.6	5.1	18.6	%
28.2	70	43	29	14	27	21	2	4	الإقتصاد د
	100	61.4	41.4	20.0	38.6	30.0	2.9	5.7	%
10.1	25	15	10	5	10	5	3	2	علوم الحاسب
	100	60.0	40.0	20.0	40.0	20.0	12.0	8.0	%
11.3	28	18	7	11	10	7	2	1	اللغة الإنجليزية
	100	64.3	25.0	39.3	35.7	25.0	7.1	3.6	%
100	248	147	110	37	101	57	14	30	الإجمالي
	100	59.3	44.4	14.9	40.7	23.0	5.6	12.1	%

العدد

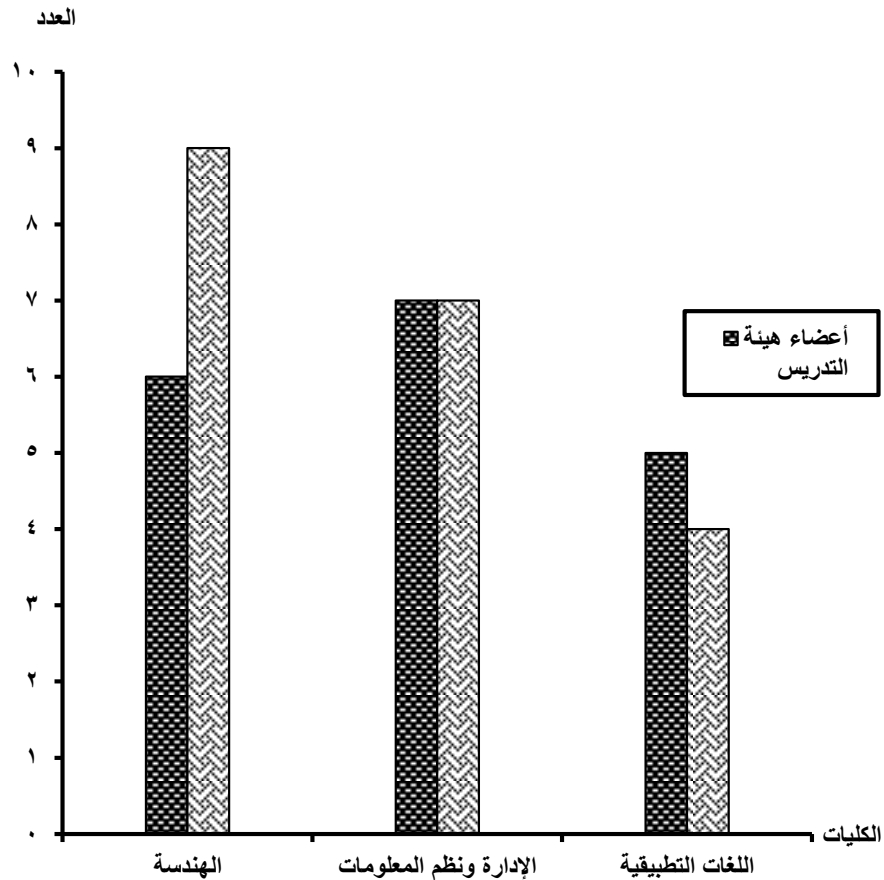


جدول رقم (43)

أعضاء هيئة التدريس ومعاونيهم بكليات الجامعة الفرنسية

للعام الجامعي 2010/2009

الإجمالي		المعاونين			أعضاء هيئة التدريس				البيان الكليات
%	العدد	الجملة	معيد	مدرس مساعد	الجملة	مدرس	أستاذ مساعد	أستاذ	
39.5	15	9	5	4	6	1	1	4	الهندسة
	100	60.0	33.3	26.7	40.0	6.7	6.7	26.7	%
36.8	14	7	2	5	7	4	1	2	الإدارة و
	100	50.0	14.3	35.7	50.0	28.6	7.1	14.3	%
23.7	9	4	2	2	5	4	-	1	اللغات
	100	44.4	22.2	22.2	55.6	44.4	-	11.1	%
100	38	20	9	11	18	9	2	7	الإجمالي
	100	52.6	23.7	28.9	47.4	23.7	5.3	18.4	%

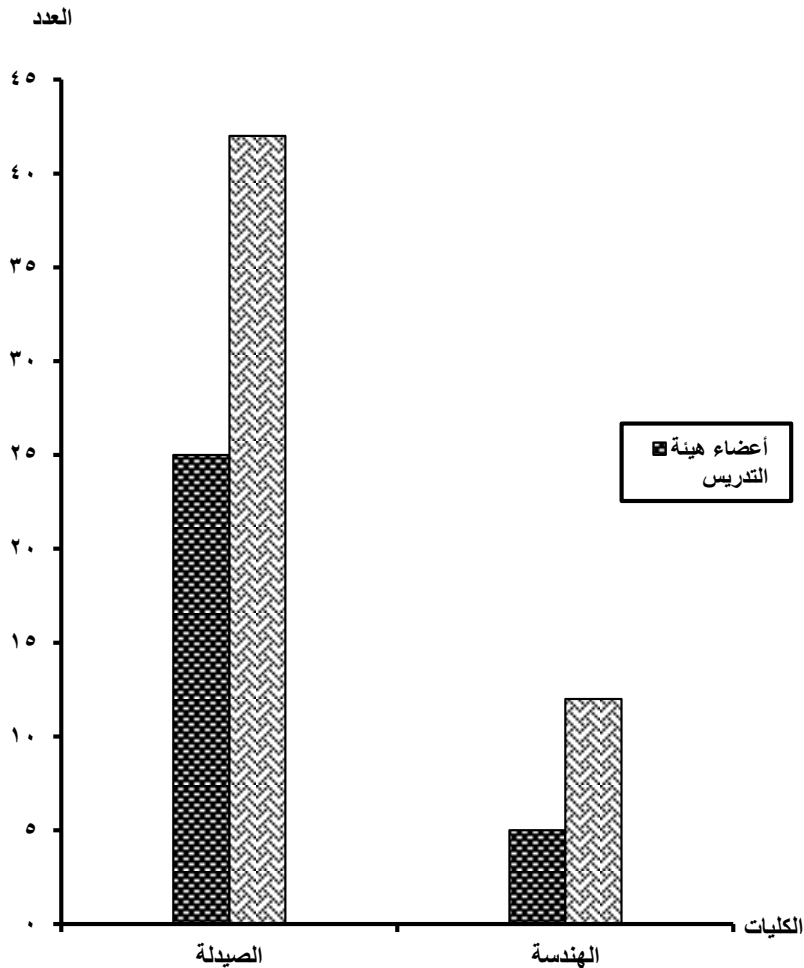


جدول رقم (44)

أعضاء هيئة التدريس ومعاونيهم بكليات الجامعة المصرية الروسية

للعام الجامعي 2010/2009

الإجمالي	المعاونين				أعضاء هيئة التدريس				البيان الكليات
	%	العدد	الجملة	معيد	مدرس مساعد	الجملة	مدرس	أستاذ مساعد	
79.8	67	42	36	6	25	10	5	10	الصيدلة
	100	62.7	53.7	9.0	37.3	14.9	7.5	14.9	%
20.2	17	12	9	3	5	-	1	4	الهندسة
	100	70.6	52.9	17.6	29.4	-	5.9	23.5	%
100	84	54	45	9	30	10	6	14	الإجمالي
	100	64.3	53.6	10.7	35.7	15.0	7.1	16.7	%

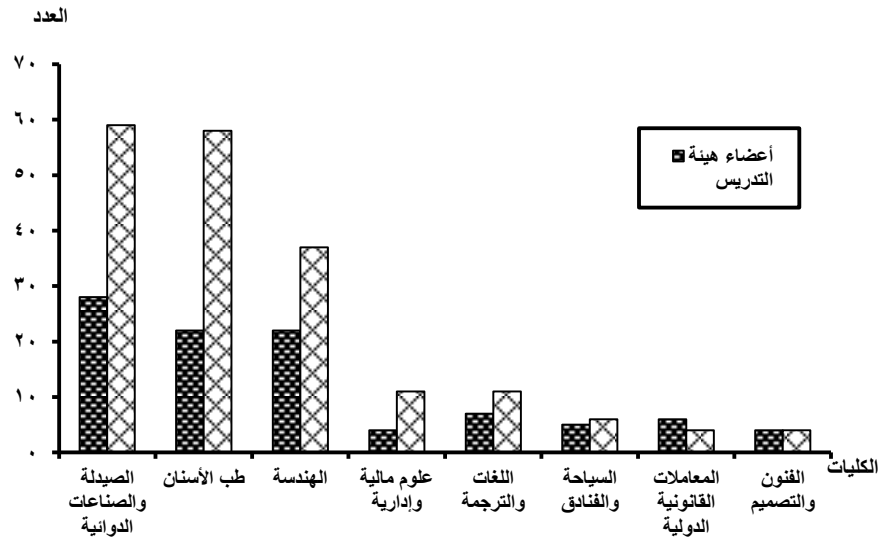


جدول رقم (45)

أعضاء هيئة التدريس ومعاونيهم بكليات جامعة فاروس

للعام الجامعي 2010/2009

الإجمالي	المعاونين				أعضاء هيئة التدريس				البيان الكليات
	%	العدد	الجملة	معيد	مدرس مساعد	الجملة	مدرس	أستاذ مساعد	
26.4	80	58	29	29	22	16	2	4	طب الأسنان
	100	72.5	36.3	36.3	27.5	20.0	2.5	5.0	%
28.7	87	59	48	11	28	16	3	9	الصيدلة
	100	67.8	55.2	12.6	32.2	18.4	3.4	10.3	%
1.3	4	2	2	-	2	1	-	1	العلاج الطبيعي
	100	50.0	50.0	-	50.0	25.0	-	25.0	%
2.0	6	3	2	1	3	1	-	2	العلوم الطبيعية
	100	50.0	33.3	16.7	50.0	16.7	-	33.3	%
19.5	59	37	28	9	22	11	4	7	الهندسة
	100	62.7	47.5	15.3	37.3	18.6	6.8	11.9	%
2.6	8	4	3	1	4	1	1	2	الفنون والتصميم
	100	50.0	37.5	12.5	50.0	12.5	12.5	25.0	%
3.3	10	4	1	3	6	4	-	2	المعاملات القانونية
	100	40.0	10.0	30.0	60.0	40.0	-	20.0	%
5.0	15	11	4	7	4	3	-	1	علوم مصرية
	100	73.3	26.7	46.7	26.7	20.0	-	6.7	%
5.9	18	11	10	1	7	4	1	2	اللغات الأجنبية
	100	61.1	55.6	5.6	38.9	22.2	-	11.1	%
1.7	5	3	2	1	2	-	1	1	الإعلام
	100	60.0	40.0	20.0	40.0	-	20.0	20.0	%
3.6	11	6	5	1	5	4	-	1	السياحة والفنادق
	100	54.5	45.5	9.1	45.5	36.4	-	9.1	%
100	303	198	134	64	105	61	12	32	الإجمالي
	100	65.3	44.2	21.1	34.7	20.1	4.0	10.6	%



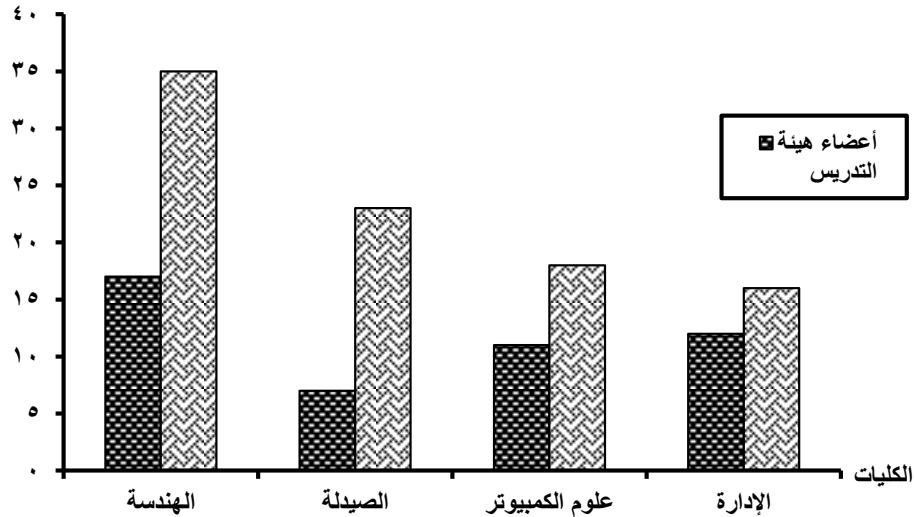
جدول رقم (46)

أعضاء هيئة التدريس ومعاونيهم بكليات الجامعة الحديثة للتكنولوجيا والمعلومات

للعام الجامعي 2010/2009

الإجمالي	المعاونين				أعضاء هيئة التدريس				البيان الكليات
	%	العدد	الجملة	معيد	مدرس مساعد	الجملة	مدرس	أستاذ مساعد	
17.1	30	23	23	-	7	6	-	1	الصيدلة
	100	76.7	76.7	-	23.3	20.0	-	3.3	%
6.9	12	7	5	2	5	2	2	1	التمريض
	100	58.3	41.7	16.7	41.7	16.7	16.7	8.3	%
29.7	52	35	25	10	17	8	2	7	الهندسة
	100	67.3	48.1	19.2	32.7	15.4	3.8	13.5	%
16.0	28	16	11	5	12	8	-	4	الإدارة
	100	57.1	39.3	17.9	42.9	28.6	-	14.3	%
16.6	29	18	11	7	11	-	1	10	علوم الن
	100	62.1	37.9	24.1	37.9	-	3.4	34.5	%
13.7	24	13	10	3	11	9	1	1	الإعلام
	100	54.2	41.7	12.5	45.8	37.5	4.2	4.2	%
####	175	112	85	27	63	33	6	24	الإجمالي
	100	64.0	48.6	15.4	36.0	18.9	3.4	13.7	%

العدد



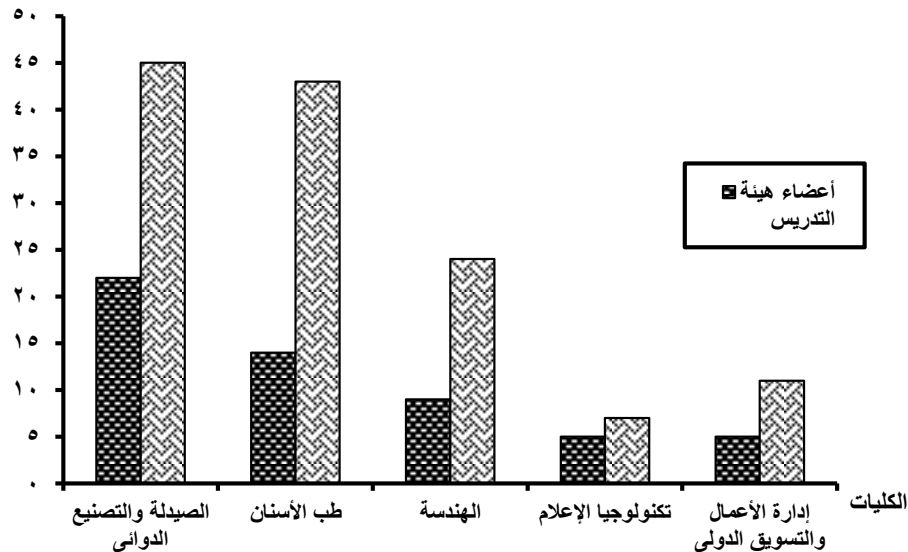
جدول رقم (47)

أعضاء هيئة التدريس ومعاونيهم بكليات جامعة سيناء

للعام الجامعي 2010/2009

الإجمالي		المعاونين			أعضاء هيئة التدريس				البيان الكليات
%	العدد	الجملة	معيد	مدرس مساعد	الجملة	مدرس	أستاذ مساعد	أستاذ	
28.9	57	43	36	7	14	2	-	12	طب الأسنان
	100	75.4	63.2	12.3	24.6	3.5	-	21.1	%
34.0	67	45	45	-	22	10	7	5	الصيدلة
	100	67.2	67.2	-	32.8	14.9	10.4	7.5	%
16.8	33	24	20	4	9	3	2	4	الهندسة
	100	72.7	60.6	12.1	27.3	9.1	6.1	12.1	%
8.1	16	11	7	4	5	2	1	2	إدارة الأعمال
	100	68.8	43.8	25.0	31.3	12.5	6.3	12.5	%
3.0	6	5	3	2	1	1	-	-	تكنولوجيا حاسب
	100	83.3	50.0	33.3	16.7	16.7	-	-	%
6.2	12	7	6	1	5	3	1	1	تكنولوجيا حاسب
	100	58.3	50.0	8.3	41.7	25.0	8.3	8.3	%
3.0	6	5	3	2	1	-	1	-	اللغة الفرنسية
	100	83.3	50.0	33.3	16.7	-	16.7	-	%
100	197	140	120	20	57	21	12	24	الإجمالي
	100	71.1	60.9	10.2	28.9	10.7	6.1	12.2	%

العدد



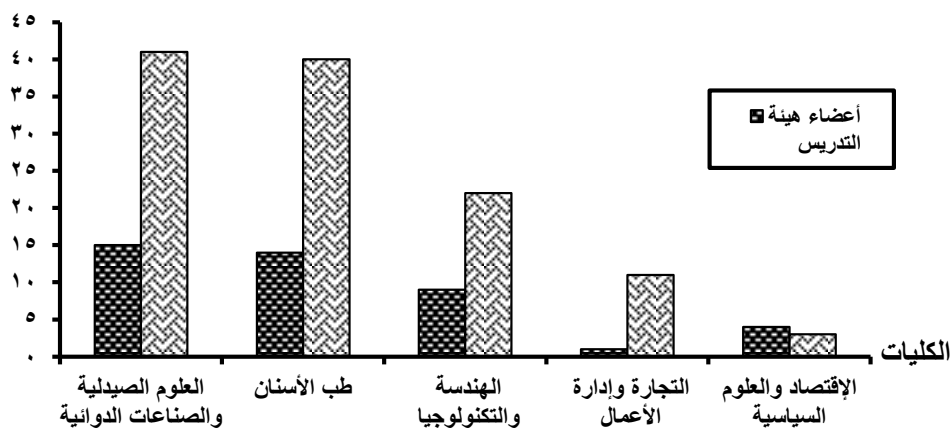
جدول رقم (48)

أعضاء هيئة التدريس ومعاونيهم بكليات جامعة المستقبل

للعام الجامعي 2010/2009

الإجمالي	المعاونين				أعضاء هيئة التدريس				البيان الكليات
	%	العدد	الجملة	معيد	مدرس مساعد	الجملة	مدرس	أستاذ مساعد	
32.3	54	40	32	8	14	6	1	7	طب الأسنان
	100	74.1	59.3	14.8	25.9	11.1	1.9	13.0	%
33.5	56	41	38	3	15	1	3	11	العلوم الصيدلانية
	100	73.2	67.9	5.4	26.8	1.8	5.4	19.6	%
18.6	31	22	16	6	9	-	4	5	الهندسة
	100	71.0	51.6	19.4	29.0	-	12.9	16.1	%
7.2	12	11	9	2	1	1	-	-	التجارة
	100	91.7	75.0	16.7	8.3	8.3	-	-	%
4.2	7	3	3	-	4	2	-	2	الإقتصاد والمالية
	100	42.9	42.9	-	57.1	28.6	-	28.6	%
4.2	7	5	5	-	2	1	-	1	الحاسبات والمعلوماتية
	100	71.4	71.4	-	28.6	14.3	-	14.3	%
100	167	122	103	19	45	11	8	26	الإجمالي
	100	73.1	61.7	11.4	26.9	6.6	4.8	15.6	%

العدد

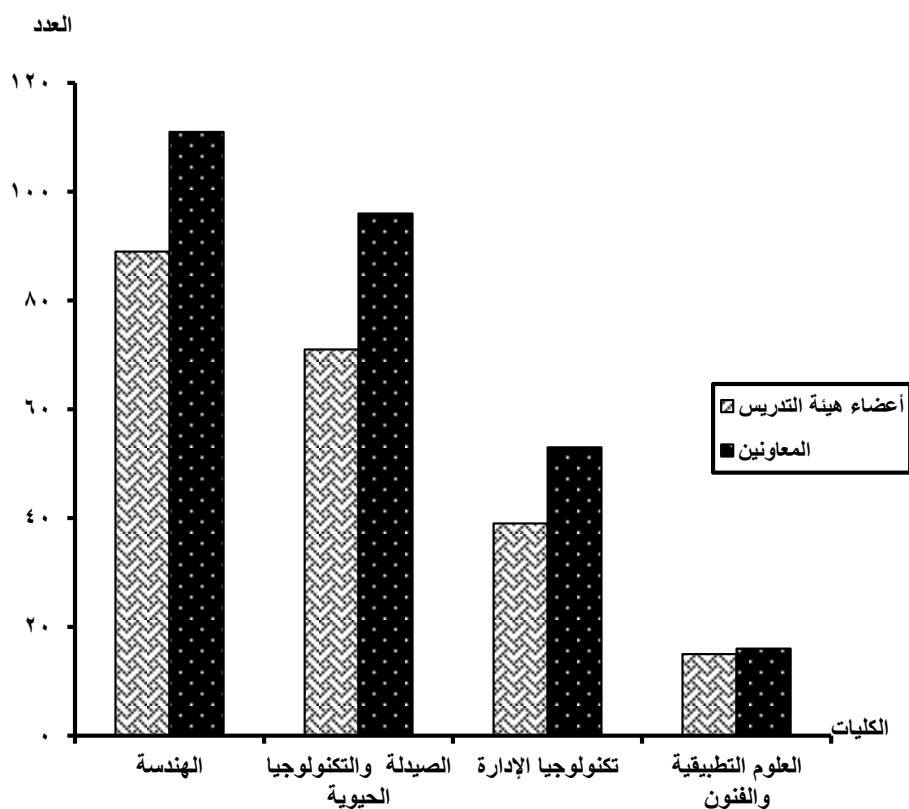


جدول رقم (49)

أعضاء هيئة التدريس ومعاونيهم بكليات الجامعة الألمانية

للعام الجامعي 2010/2009

الإجمالي		المعاونين			أعضاء هيئة التدريس				البيان الكليات
%	العدد	الجملة	معيد	مدرس مساعد	الجملة	مدرس	أستاذ مساعد	أستاذ	
34.1	167	96	96	-	71	33	11	27	الصيدلة
	100	57.5	57.5	-	42.5	19.8	6.6	16.2	%
40.8	200	111	111	-	89	49	13	27	الهندسة
	100	55.5	55.5	-	44.5	24.5	6.5	13.5	%
6.3	31	16	16	-	15	8	-	7	العلوم التطبيقية والفنون
	100	51.6	51.6	-	48.4	25.8	-	22.6	%
18.8	92	53	53	-	39	22	5	12	تكنولوجيا الإدارة
	100	57.6	57.6	-	42.4	23.9	5.4	13.0	%
100	490	276	276	-	214	112	29	73	الإجمالي
	100	56.3	56.3	-	43.7	22.9	5.9	14.9	%



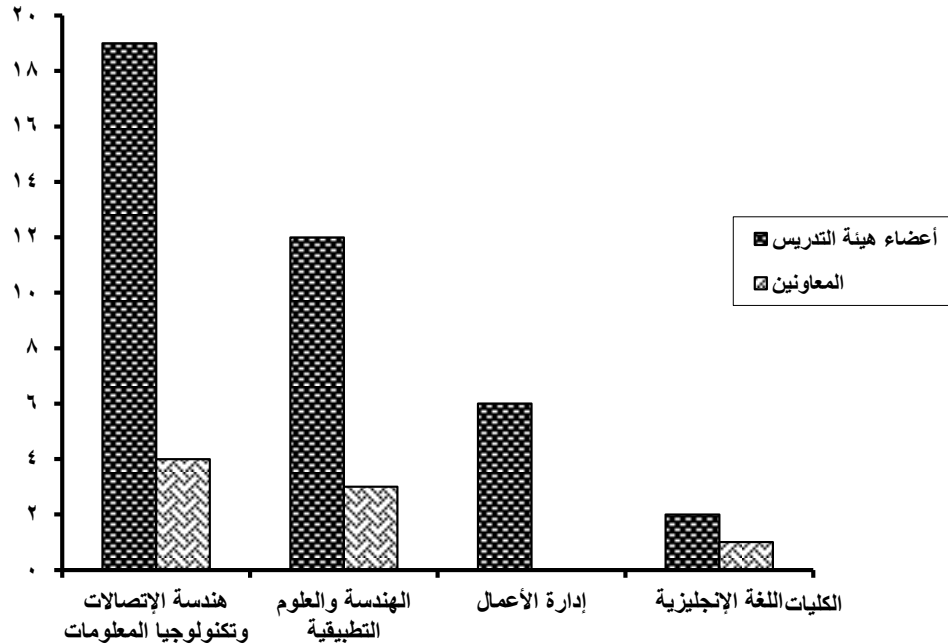
جدول رقم (50)

أعضاء هيئة التدريس ومعاونيهم بكليات جامعة النيل

للعام الجامعي 2010/2009

البيان الكليات	المعاونين				أعضاء هيئة التدريس				
	الإجمالي	العدد	الجملة	معيد	مدرس مساعد	الجملة	مدرس	أستاذ مساعد	أستاذ
الهندسة	31.9	15	3	2	1	12	9	1	2
%	100	20.0	13.3	6.7	80.0	60.0	6.7	13.3	
إدارة الأعمال	12.8	6	-	-	-	6	2	3	1
%	100	-	-	-	100.0	33.3	50.0	16.7	
هندسة الاتصالات	48.9	23	4	3	1	19	11	7	1
%	100	17.4	13.0	4.3	82.6	47.8	30.4	4.3	
اللغة الإنجليزية	6.4	3	1	-	1	2	2	-	-
%	100	33.3	-	33.3	66.7	66.7	-	-	
الإجمالي	100	47	8	5	3	39	24	11	4
%	100	17.0	10.6	6.4	83.0	51.1	23.4	8.5	

العدد

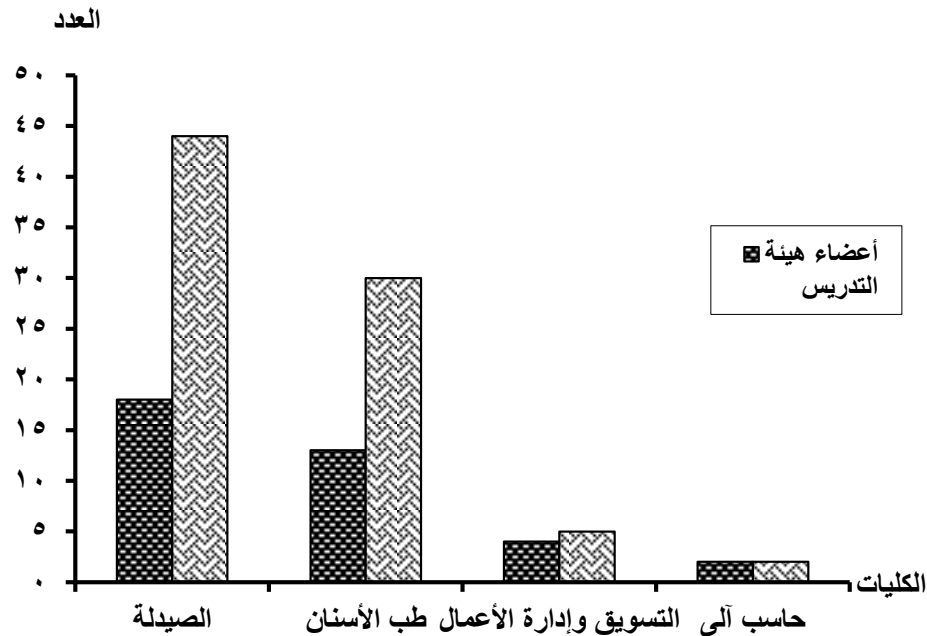


جدول رقم (51)

أعضاء هيئة التدريس ومعاونيهم بكليات جامعة النهضة

للعام الجامعي 2010/2009

الإجمالي		المعاونين			أعضاء هيئة التدريس				البيان الكليات
%	العدد	الجملة	معيد	مدرس مساعد	الجملة	مدرس	أستاذ مساعد	أستاذ	
35.5	43	30	26	4	13	8	-	5	طب الأم
	100	69.8	60.5	9.3	30.2	18.6	-	11.6	%
51.2	62	44	40	4	18	12	-	6	الصيدلة
	100	71.0	64.5	-	29.0	19.4	-	9.7	%
7.4	9	5	5	-	4	1	1	2	التسويق
	100	55.6	55.6	-	44.4	11.1	11.1	22.2	%
3.3	4	2	2	-	2	1	-	1	حاسب آلي
	100	50.0	50.0	-	50.0	-	-	25.0	%
2.5	3	2	1	1	1	-	-	1	الإدارة
	100	66.6	33.3	33.3	33.3	-	-	33.3	%
100	121	83	74	9	38	22	1	15	الإجمالي
	100	68.6	61.2	7.4	31.4	18.2	0.8	12.4	%



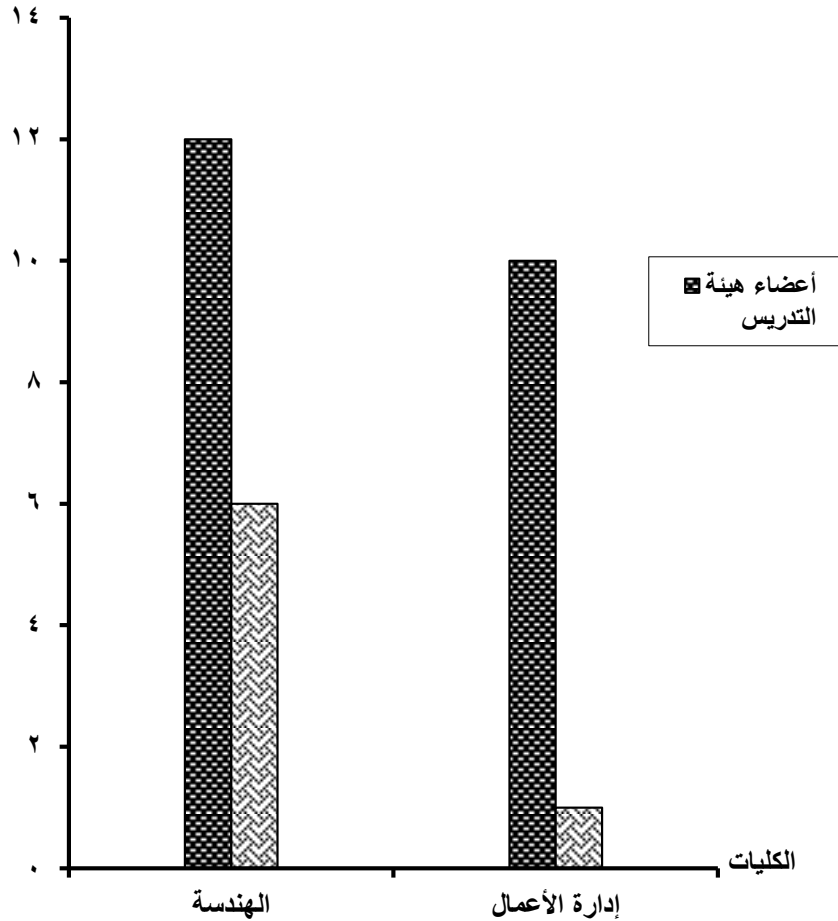
جدول رقم (52)

أعضاء هيئة التدريس ومعاونيهم بكليات جامعة الدلتا

للعام الجامعي 2010/2009

الإجمالي		المعاونين			أعضاء هيئة التدريس				البيان الكليات
%	العدد	الجملة	معيد	مدرس مساعد	الجملة	مدرس	أستاذ مساعد	أستاذ	
62.1	18	6	2	4	12	7	2	3	الهندسة
	100	33.3	11.1	22.2	66.7	38.9	11.1	16.7	%
37.9	11	1	-	1	10	5	2	3	إدارة الأعمال
	100	9.1	-	9.1	90.9	45.5	18.2	27.3	%
100	29	7	2	5	22	12	4	6	الإجمالي
	100	24.1	6.9	17.2	75.9	41.4	13.8	20.7	%

العدد



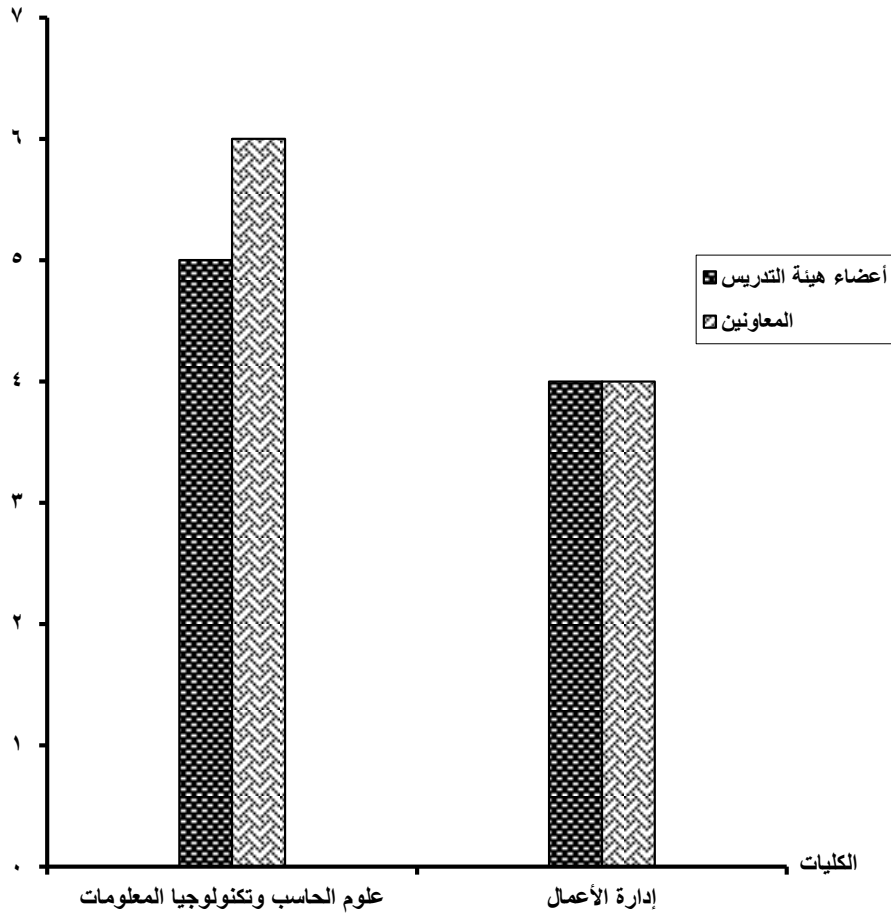
جدول رقم (53)

أعضاء هيئة التدريس ومعاونيهم بكليات الجامعة المصرية للتعليم الإلكتروني

للعام الجامعي 2010/2009

البيان	المعاونين				أعضاء هيئة التدريس				الإجمالي
	الجملة	معيد	مدرس مساعد	العدد	الجملة	مدرس	أستاذ مساعد	أستاذ	
إدارة الأعمال	4	4	-	8	4	2	1	1	42.1
%	50.0	50.0	-	100	50.0	25.0	12.5	12.5	
علوم الحاسب	6	5	1	11	5	3	1	1	57.9
%	54.5	45.5	9.1	100	45.5	27.3	9.1	9.1	
الإجمالي	10	9	1	19	9	5	2	2	100
%	52.6	47.4	5.3	100	47.4	26.3	10.5	10.5	

العدد

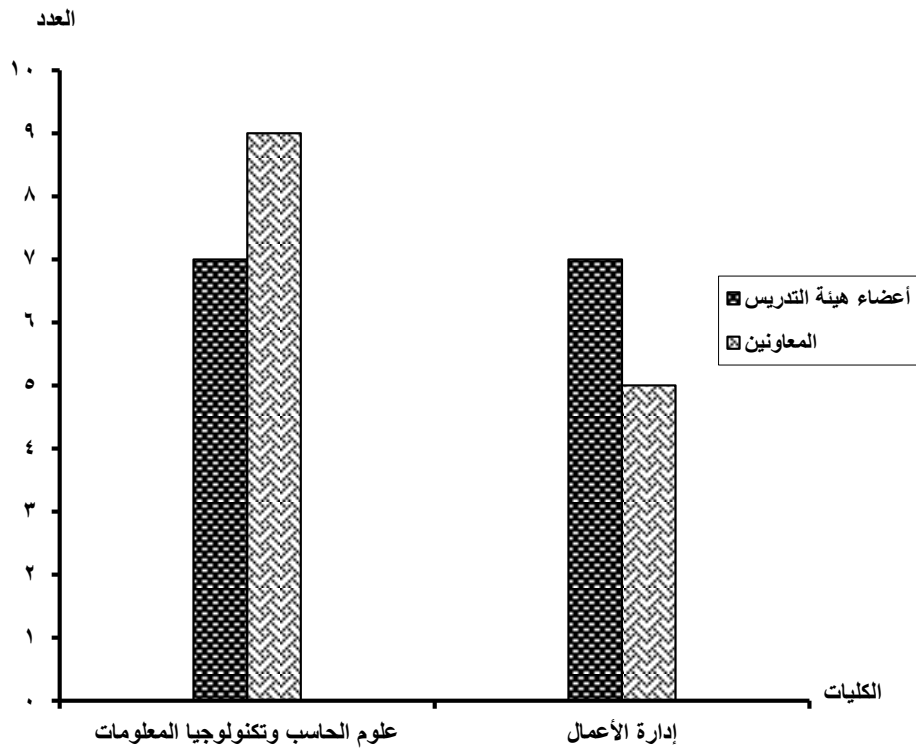


جدول رقم (54)

أعضاء هيئة التدريس ومعاونيهم بكليات الجامعة العربية المفتوحة

للعام الجامعي 2010/2009

الإجمالي		المعاونين			أعضاء هيئة التدريس				البيان الكليات
%	العدد	الجملة	معيد	مدرس مساعد	الجملة	مدرس	أستاذ مساعد	أستاذ	
32.4	12	5	-	5	7	5	-	2	إدارة الأعمال
	100	41.7	-	41.7	58.3	41.7	-	16.7	%
43.2	16	9	1	8	7	2	2	3	علوم الحاسب
	100	56.3	6.3	50.0	43.8	12.5	12.5	18.8	%
24.3	9	2	-	2	7	7	-	-	اللغة الإنجليزية
	100	22.2	-	22.2	77.8	77.8	-	-	%
100	37	16	1	15	21	14	2	5	الإجمالي
	100	43.2	2.7	40.5	56.8	37.8	5.4	13.5	%



الفصل الرابع
متوسط الطلاب المقيين لكل عضو هيئة تدريس ومعاون
بالجامعات الخاصة للعام الجامعى 2010/2009

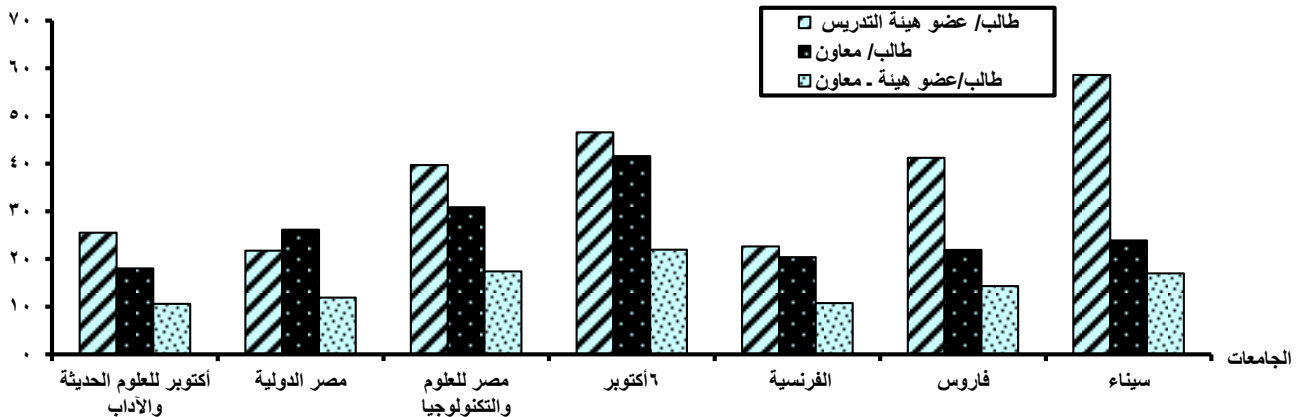
جدول رقم (55)

متوسط الطلاب المقيدون لكل عضو هيئة تدريس والمعاونين

بالجامعات الخاصة للعام الجامعي 2010/2009

متوسط الطلاب لكل عضو هيئة تدريس ومعاون	متوسط الطلاب لكل معاون	متوسط الطلاب لكل عضو هيئة تدريس	أعداد الطلاب	أعداد أعضاء هيئة التدريس ومعاونيهم			البيان الجامعات
				الجملة	معاوني هيئة التدريس	أعضاء هيئة التدريس	
11	18	25	8029	761	446	315	أكتوبر للعلوم الحديثة والآداب
12	26	22	6400	540	245	295	مصر الدولية
17	31	40	14121	814	458	356	مصر للعلوم والتكنولوجيا
22	42	47	12755	581	307	274	6 أكتوبر
12	-	12	5055	410	-	410	الأمريكية بالقاهرة
22	33	64	1670	76	50	26	الأهرام الكندية
11	18	26	2638	248	147	101	البريطانية
11	20	23	407	38	20	18	الفرنسية
16	24	44	1305	84	54	30	المصرية الروسية
14	22	41	4328	303	198	105	فاروس
9	14	25	1575	175	112	63	الحديثة للتكنولوجيا والمعلومات
17	24	59	3340	197	140	57	سيناء
19	26	70	3143	167	122	45	المستقبل
3	6	8	1676	490	276	214	الألمانية
1	6	1	51	47	8	39	النيل
15	21	47	1781	121	83	38	النهضة
12	50	16	353	29	7	22	الدلتا
5	10	11	103	19	10	9	المصرية للتعليم الإلكتروني
43	99	75	1579	37	16	21	العربية المفتوحة
14	26	29	70309	5137	2699	2438	الإجمالي

متوسط الطلاب



جدول رقم (56)

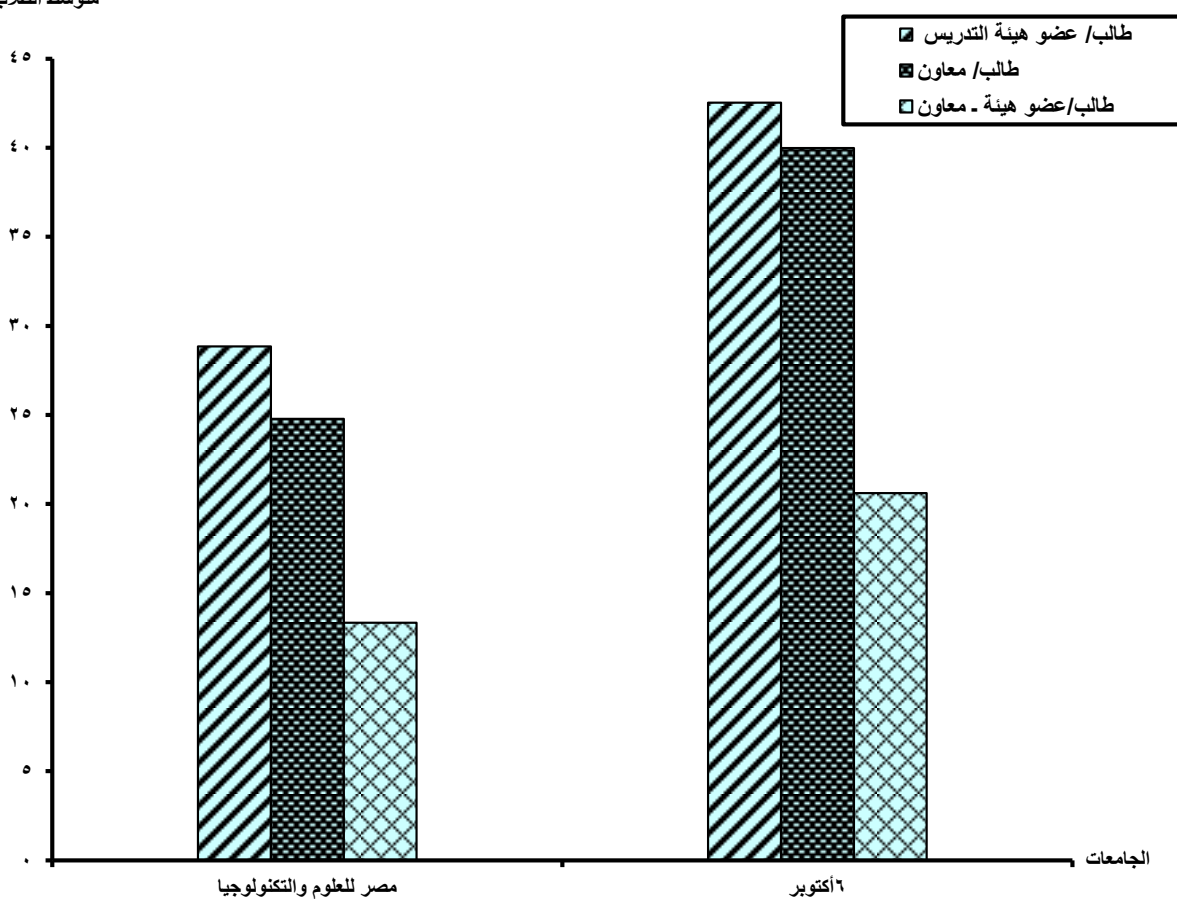
متوسط الطلاب المقيدون لكل عضو هيئة تدريس والمعاونين

بالجامعات الخاصة للعام الجامعى 2010/2009

كليات الطب البشرى

متوسط الطلاب لكل عضو هيئة تدريس ومعاون	متوسط الطلاب لكل معاون	متوسط الطلاب لكل عضو هيئة تدريس	أعداد الطلاب	أعداد أعضاء هيئة التدريس ومعاونيهم			البيان
				الجملة	معاونى هيئة التدريس	أعضاء هيئة التدريس	
13	25	29	2106	158	85	73	مصر للعلوم والتكنولوجيا
21	40	43	1999	97	50	47	6 أكتوبر
16	30	34	4105	255	135	120	الإجمالى

متوسط الطلاب



جدول رقم (57)

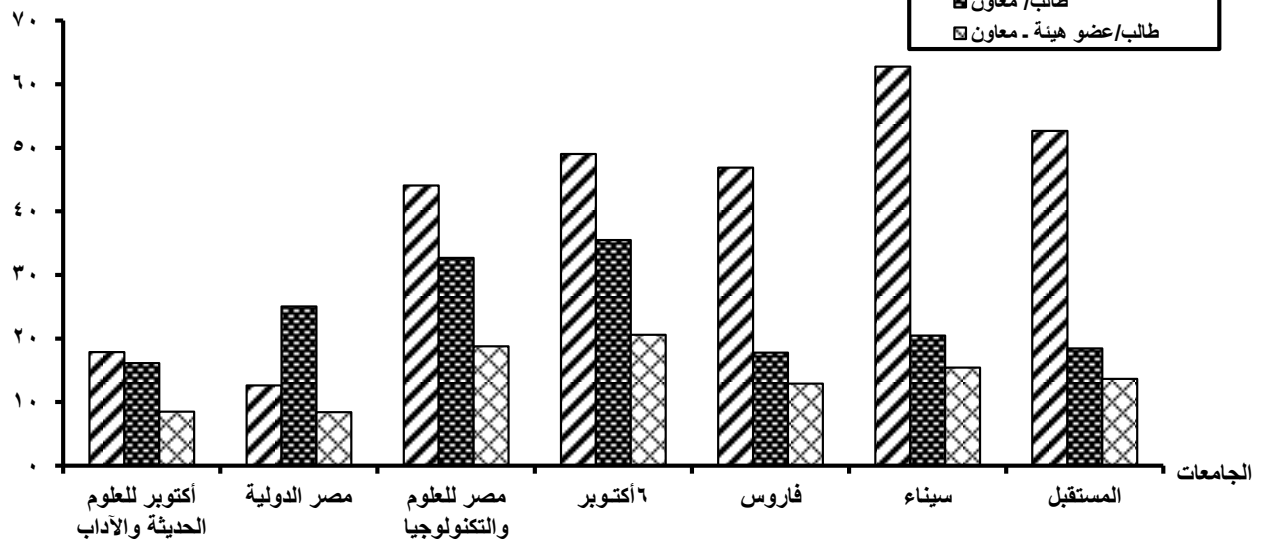
متوسط الطلاب المقيدون لكل عضو هيئة تدريس والمعاونين

بالجامعات الخاصة للعام الجامعى 2010/2009

كليات طب الأسنان

متوسط الطلاب لكل عضو هيئة تدريس ومعاون	متوسط الطلاب لكل معاون	متوسط الطلاب لكل عضو هيئة تدريس	أعداد الطلاب	أعداد أعضاء هيئة التدريس ومعاونيهم			البيان الجامعات
				الجملة	معاونى هيئة التدريس	أعضاء هيئة التدريس	
8	16	18	1822	215	113	102	أكتوبر للعلوم الحديثة والآداب
8	25	13	1402	167	56	111	مصر الدولية
19	33	44	1895	101	58	43	مصر للعلوم والتكنولوجيا
21	35	49	1667	81	47	34	6 أكتوبر
13	18	47	1031	80	58	22	فاروس
15	20	63	879	57	43	14	سيناء
14	18	53	737	54	40	14	المستقبل
13	19	43	557	43	30	13	النهضة
13	22	28	9990	798	445	353	الإجمالى

متوسط الطلاب



جدول رقم (58)

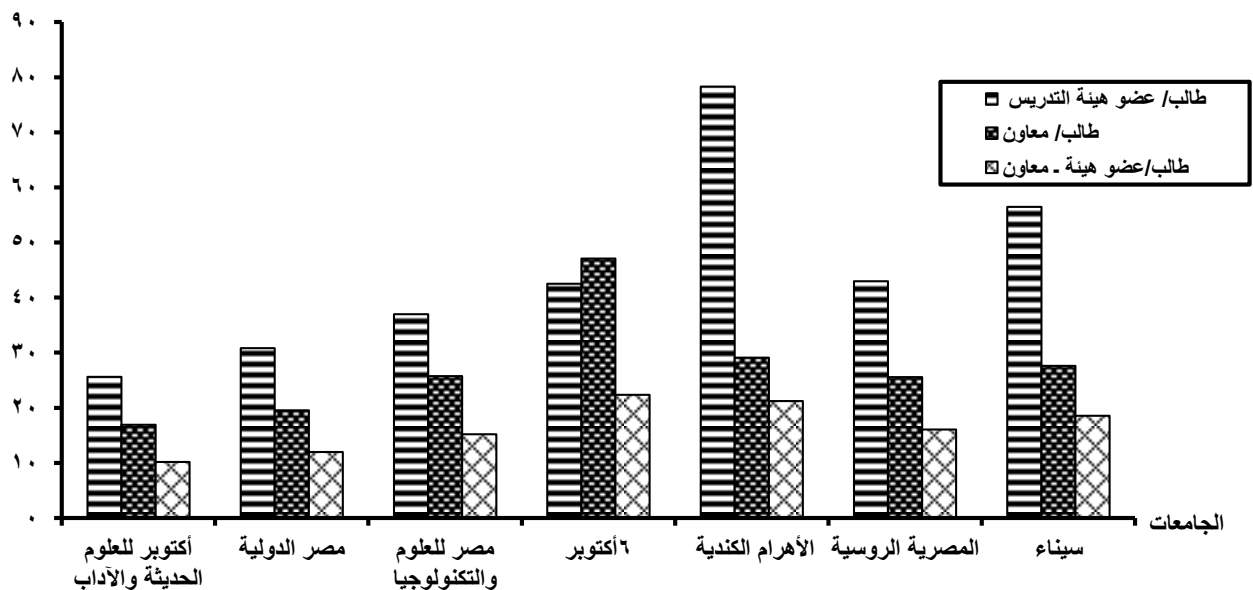
متوسط الطلاب المقيدون لكل عضو هيئة تدريس والمعاونين

بالجامعات الخاصة للعام الجامعى 2010/2009

كليات الصيدلة

متوسط الطلاب لكل عضو هيئة تدريس ومعاون	متوسط الطلاب لكل معاون	متوسط الطلاب لكل عضو هيئة تدريس	أعداد الطلاب	أعداد أعضاء هيئة التدريس ومعاونيهم			البيان
				الجملة	معاونى هيئة التدريس	أعضاء هيئة التدريس	
10	17	26	1689	166	100	66	أكتوبر للعلوم الحديثة والآداب
12	20	31	2034	170	104	66	مصر الدولية
15	26	37	2367	156	92	64	مصر للعلوم والتكنولوجيا
22	47	42	2167	97	46	51	6 أكتوبر
21	29	78	1018	48	35	13	الأهرام الكندية
16	26	43	1074	67	42	25	المصرية الروسية
17	25	54	1504	87	59	28	فاروس
3	4	14	99	30	23	7	الحديثة للتكنولوجيا والمعلومات
19	28	56	1242	67	45	22	سيناء
17	23	64	959	56	41	15	المستقبل
3	4	6	430	167	96	71	الألمانية
17	25	60	1081	62	44	18	النهضة
13	22	35	15664	1173	727	446	الإجمالى

متوسط الطلاب



جدول رقم (59)

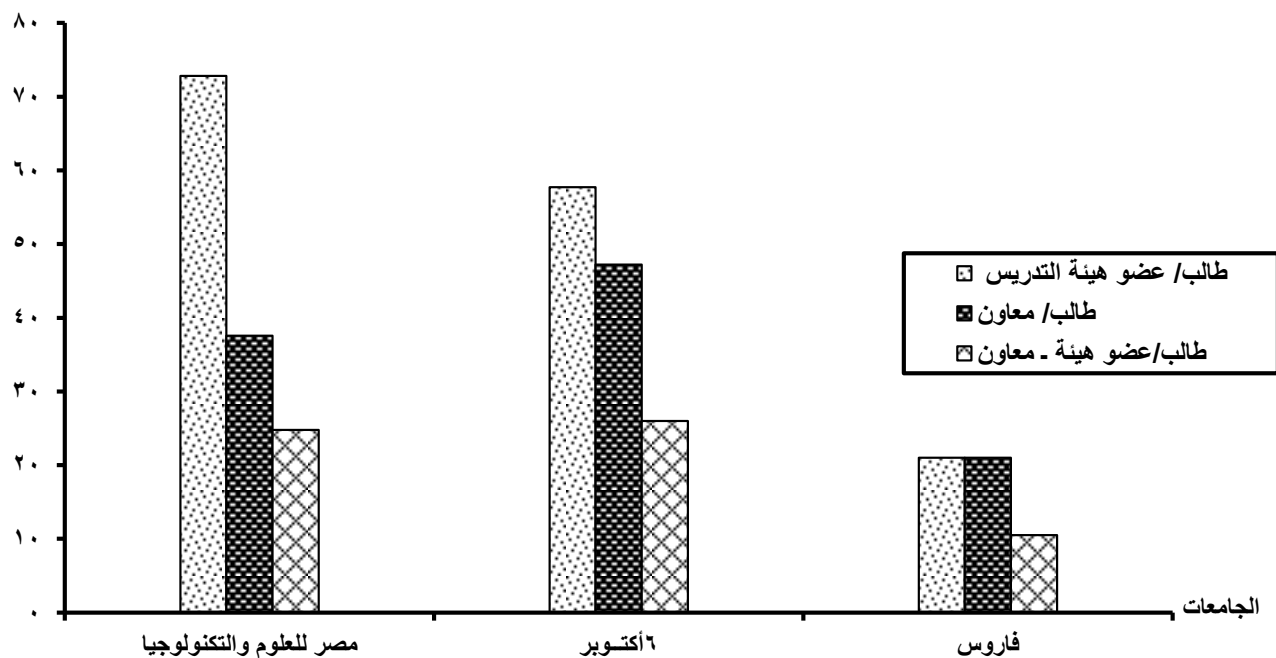
متوسط الطلاب المقيدون لكل عضو هيئة تدريس والمعاونين

بالجامعات الخاصة للعام الجامعي 2010/2009

كليات العلاج الطبيعي

متوسط الطلاب لكل عضو هيئة تدريس ومعاون	متوسط الطلاب لكل معاون	متوسط الطلاب لكل عضو هيئة تدريس	أعداد الطلاب	أعداد أعضاء هيئة التدريس ومعاونيهم			البيان
				الجملة	معاوني هيئة التدريس	أعضاء هيئة التدريس	
25	38	73	1165	47	31	16	مصر للعلوم والتكنولوجيا
26	47	58	1039	40	22	18	6 أكتوبر
11	21	21	42	4	2	2	فاروس
25	41	62	2246	91	55	36	الإجمالي

متوسط الطلاب



جدول رقم (60)

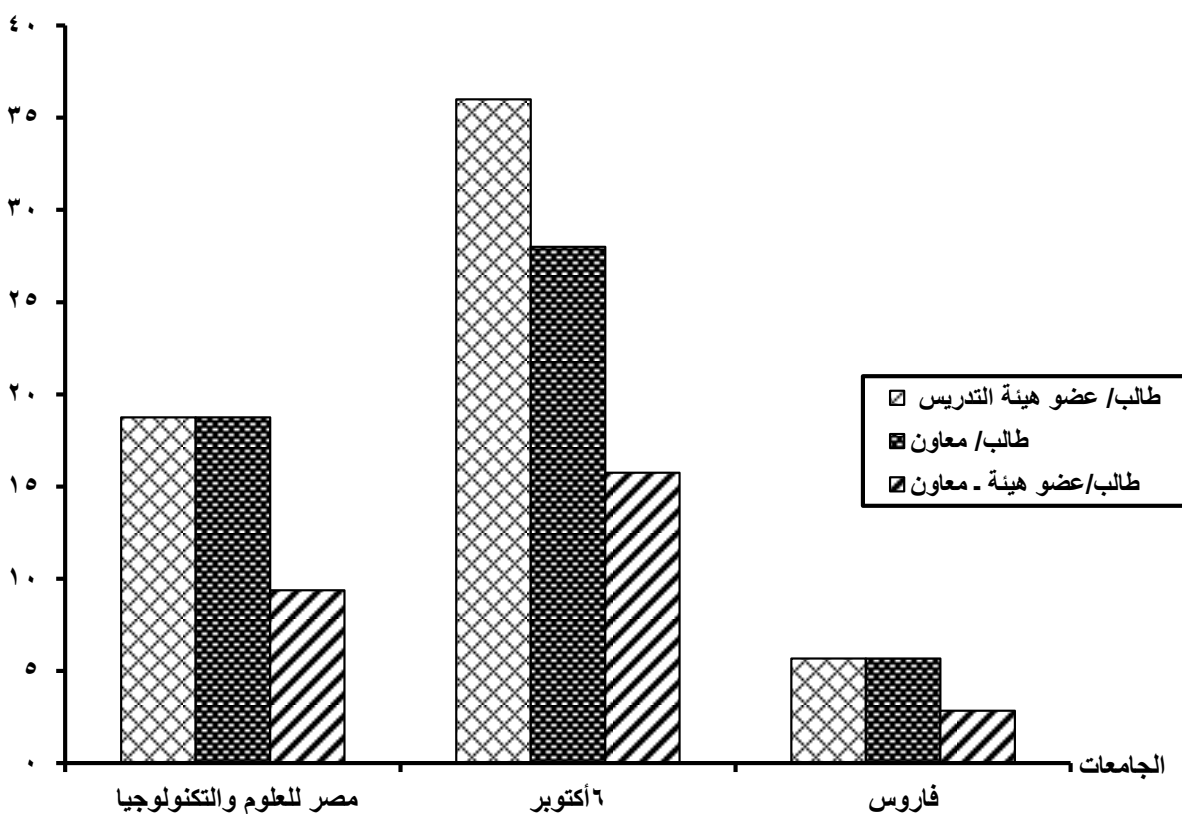
متوسط الطلاب المقيدون لكل عضو هيئة تدريس والمعاونين

بالجامعات الخاصة للعام الجامعى 2010/2009

كليات العلوم الطبية التطبيقية

متوسط الطلاب لكل عضو هيئة تدريس ومعاون	متوسط الطلاب لكل معاون	متوسط الطلاب لكل عضو هيئة تدريس	أعداد الطلاب	أعداد أعضاء هيئة التدريس ومعاونيهم			البيان الجامعات
				الجملة	معاونى هيئة التدريس	أعضاء هيئة التدريس	
9	19	19	300	32	16	16	مصر للعلوم والتكنولوجيا
16	28	36	504	32	18	14	6 أكتوبر
3	6	6	17	6	3	3	فاروس
12	22	25	821	70	37	33	الإجمالى

متوسط الطلاب



جدول رقم (61)

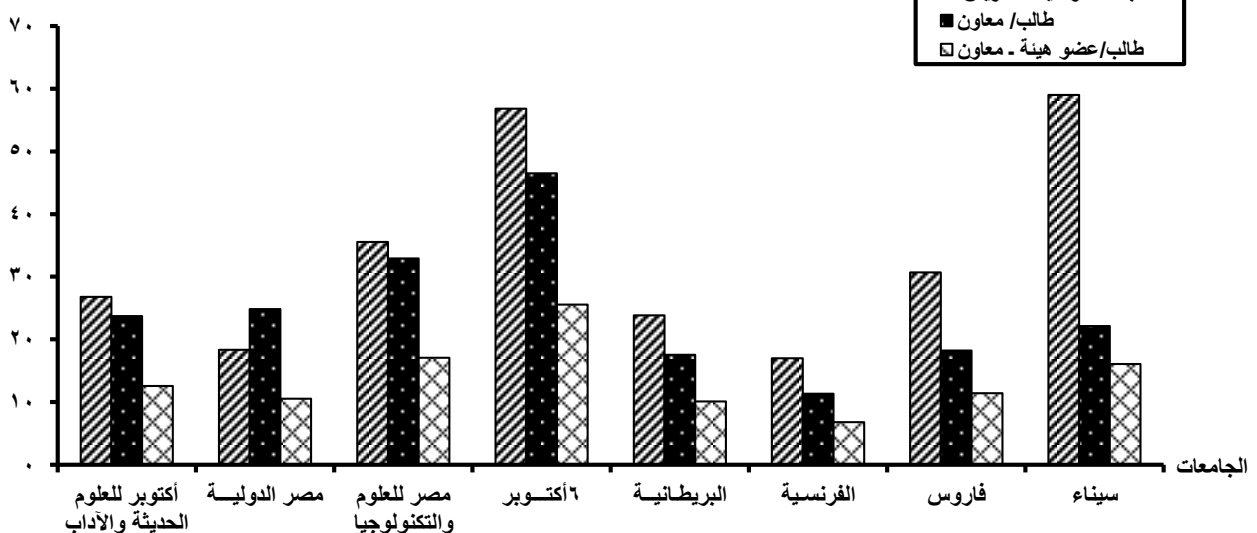
متوسط الطلاب المقيدون لكل عضو هيئة تدريس والمعاونين

بالجامعات الخاصة للعام الجامعى 2010/2009

كليات الهندسة

متوسط الطلاب لكل عضو هيئة تدريس ومعاون	متوسط الطلاب لكل معاون	متوسط الطلاب لكل عضو هيئة تدريس	أعداد الطلاب	أعداد أعضاء هيئة التدريس ومعاونيهم			البيان
				الجملة	معاونى هيئة التدريس	أعضاء هيئة التدريس	
13	24	27	1661	132	70	62	أكتوبر للعلوم الحديثة والآداب
11	25	18	845	80	34	46	مصر الدولية
17	33	36	1777	104	54	50	مصر للعلوم والتكنولوجيا
26	46	57	1534	60	33	27	6 أكتوبر
16	-	16	1492	94	-	94	الأمريكية بالقاهرة
10	18	24	1193	118	68	50	البريطانية
7	11	17	102	15	9	6	الفرنسية
14	19	46	231	17	12	5	المصرية الروسية
11	18	31	675	59	37	22	فاروس
9	14	29	493	52	35	17	الحديثة للتكنولوجيا والمعلومات
16	22	59	531	33	24	9	سيناء
20	28	69	622	31	22	9	المستقبل
3	6	8	674	200	111	89	الألمانية
1	6	2	18	15	3	12	النيل
15	46	23	278	18	6	12	الدلتا
12	23	24	12126	1028	518	510	الإجمالى

متوسط الطلاب



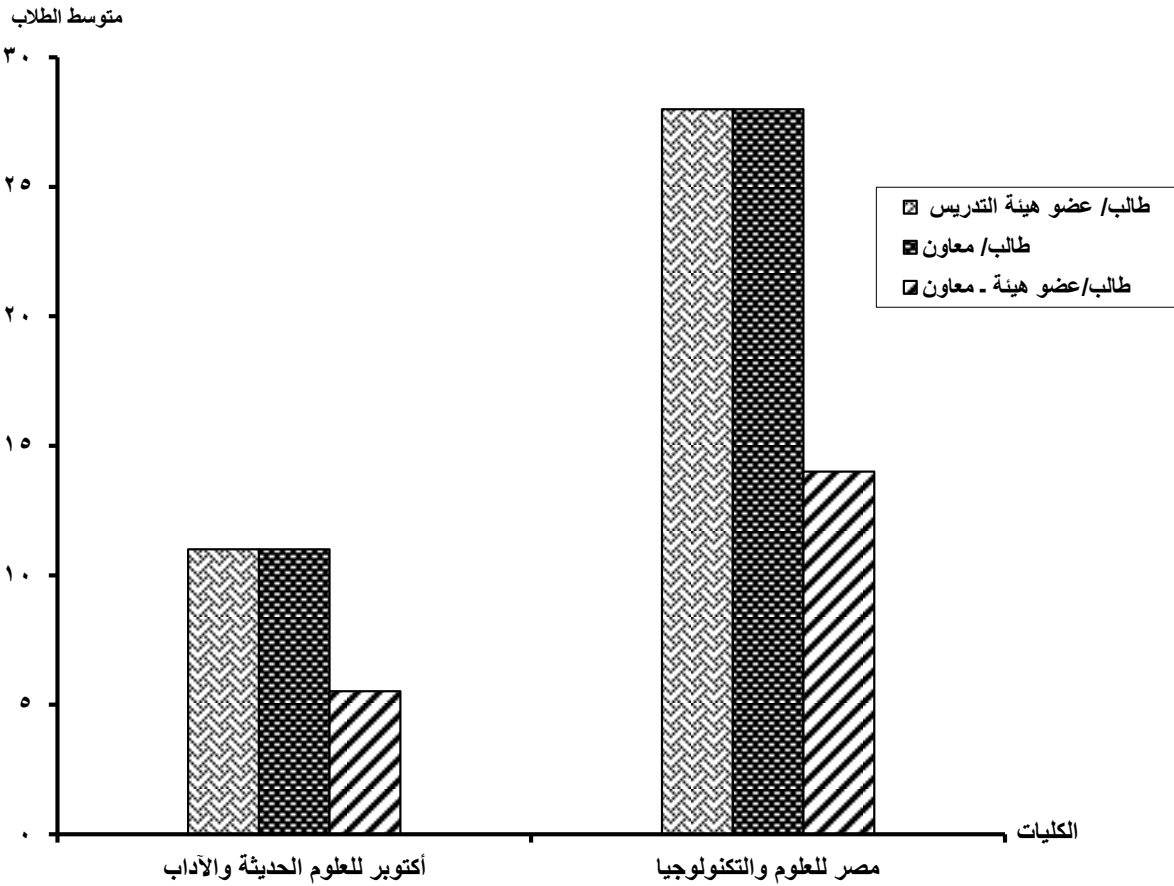
جدول رقم (62)

متوسط الطلاب المقيدون لكل عضو هيئة تدريس والمعاونين

بالجامعات الخاصة للعام الجامعي 2010/2009

كليات التكنولوجيا الحيوية

متوسط الطلاب لكل عضو هيئة تدريس ومعاون	متوسط الطلاب لكل معاون	متوسط الطلاب لكل عضو هيئة تدريس	أعداد الطلاب	أعداد أعضاء هيئة التدريس ومعاونيهم			البيان
				الجملة	معاوني هيئة التدريس	أعضاء هيئة التدريس	
6	11	11	160	29	15	14	أكتوبر للعلوم الحديثة والآداب
14	28	28	252	18	9	9	مصر للعلوم والتكنولوجيا
9	17	18	412	47	24	23	الإجمالي



جدول رقم (63)

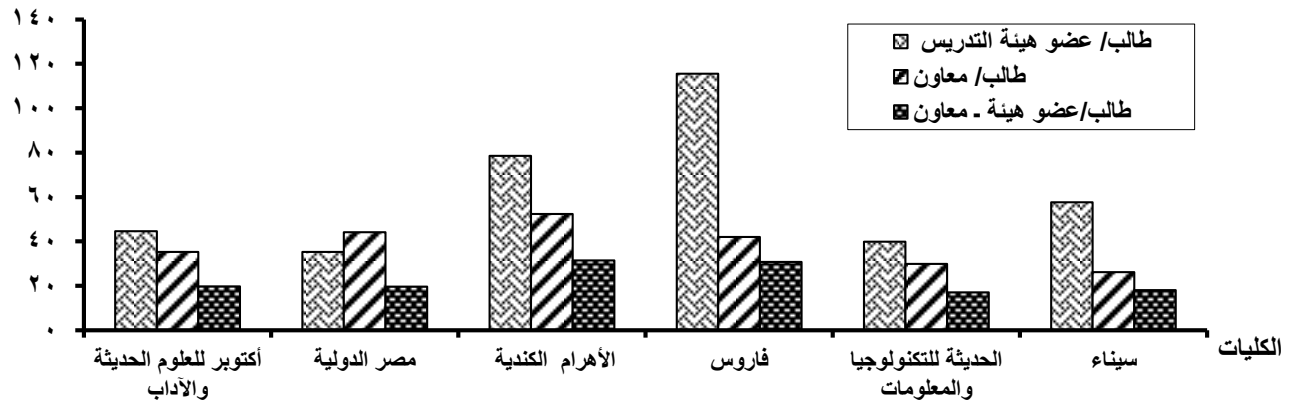
متوسط الطلاب المقيدون لكل عضو هيئة تدريس والمعاونين

بالجامعات الخاصة للعام الجامعى 2010/2009

كليات الإدارة والإقتصاد والتجارة

متوسط الطلاب لكل عضو هيئة تدريس ومعاون	متوسط الطلاب لكل معاون	متوسط الطلاب لكل عضو هيئة تدريس	أعداد الطلاب	أعداد أعضاء هيئة التدريس ومعاونيهم			البيان
				الجملة	معاونى هيئة التدريس	أعضاء هيئة التدريس	
20	35	45	1517	77	43	34	أكتوبر للعلوم الحديثة والآداب
20	44	35	882	45	20	25	مصر الدولية
37	84	66	1848	50	22	28	مصر للعلوم والتكنولوجيا
37	73	73	1395	38	19	19	6 أكتوبر
17	-	17	1283	77	-	77	الأمريكية بالقاهرة
31	52	79	314	10	6	4	الأهرام الكندية
16	26	41	1112	70	43	27	البريطانية
31	42	116	462	15	11	4	فاروس
17	30	40	478	28	16	12	الحديثة للتكنولوجيا والمعلومات
18	26	58	288	16	11	5	سيناء
41	45	497	497	12	11	1	المستقبل
5	8	11	425	92	53	39	الألمانية
3	-	3	16	6	-	6	النيل
12	21	27	107	9	5	4	النهضة
7	75	8	75	11	1	10	الدلتا
8	15	15	61	8	4	4	المصرية للتعليم الألكترونى
74	177	126	885	12	5	7	العربية المفتوحة
20	43	38	11645	576	270	306	الإجمالى

متوسط الطلاب



جدول رقم (64)

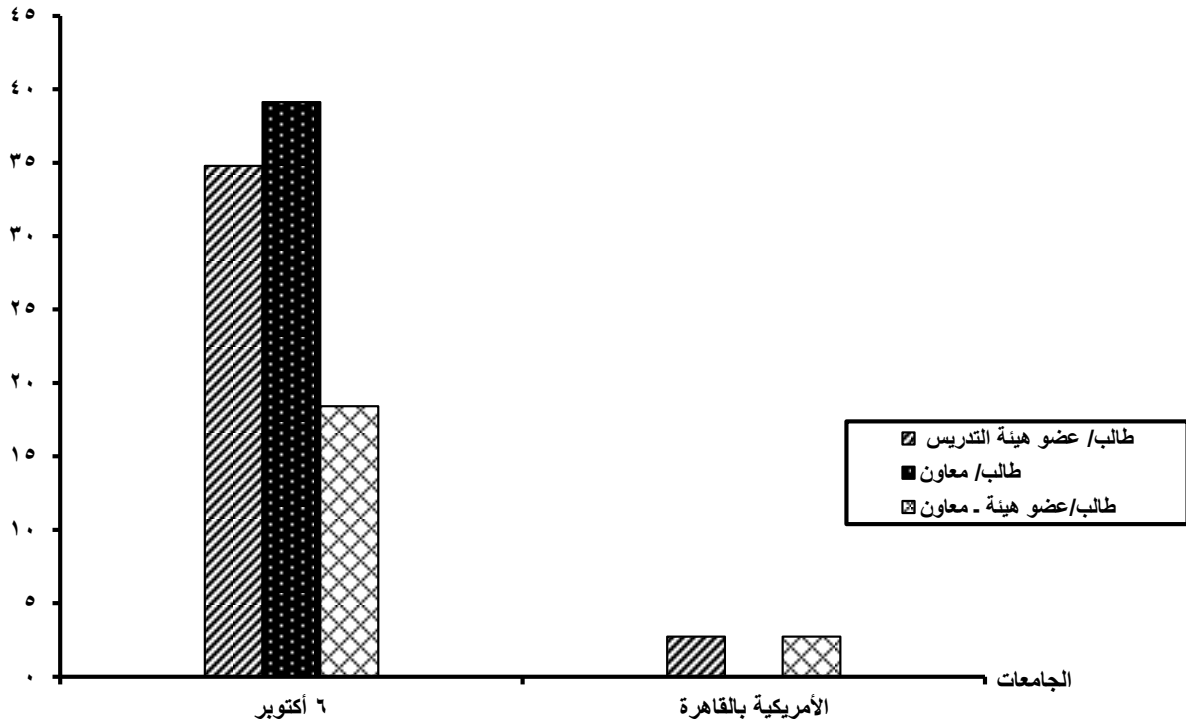
متوسط الطلاب المقيدون لكل عضو هيئة تدريس والمعاونين

بالجامعات الخاصة للعام الجامعي 2010/2009

كليات العلوم الإجتماعية والإنسانية

البيان	أعداد أعضاء هيئة التدريس ومعاونيهم			أعداد الطلاب	متوسط الطلاب لكل عضو هيئة تدريس	متوسط الطلاب لكل معاون	متوسط الطلاب لكل عضو هيئة تدريس ومعاون
	أعضاء هيئة التدريس	معاوني هيئة التدريس	الجملة				
6 أكتوبر	9	8	17	313	35	39	18
الأمريكية بالقاهرة	239	-	239	650	3	-	3
الإجمالي	248	8	256	963	4	120	4

متوسط الطلاب

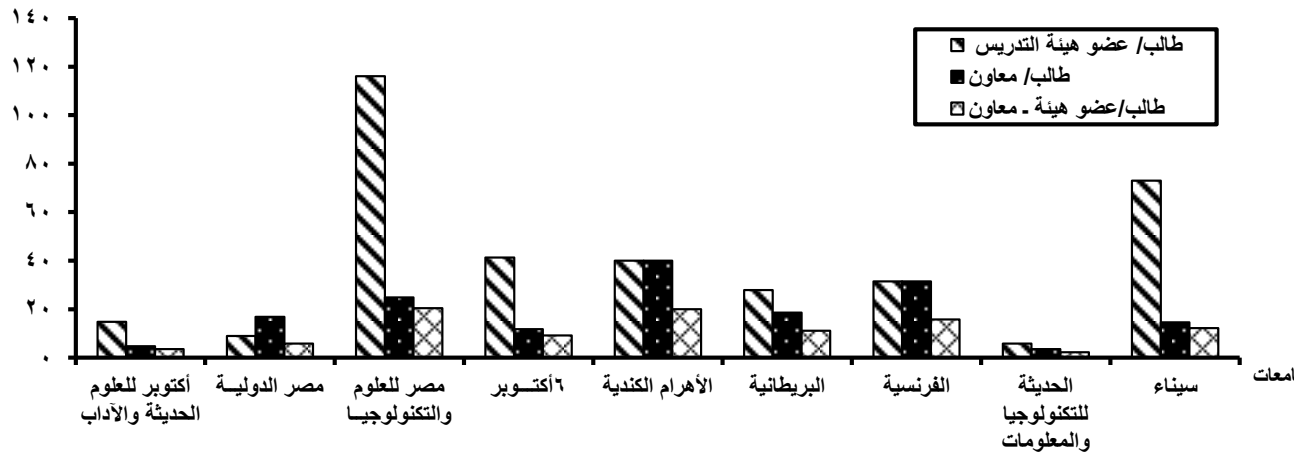


جدول رقم (65)

متوسط الطلاب المقيدون لكل عضو هيئة تدريس والمعاونين
بالجامعات الخاصة للعام الجامعي 2010/2009
كليات الحاسبات والمعلومات

متوسط الطلاب لكل عضو هيئة تدريس ومعاون	متوسط الطلاب لكل معاون	متوسط الطلاب لكل عضو هيئة تدريس	أعداد الطلاب	أعداد أعضاء هيئة التدريس ومعاونيهم			البيان الجامعات
				الجملة	معاوني هيئة التدريس	أعضاء هيئة التدريس	
4	5	15	133	37	28	9	أكتوبر للعلوم الحديثة والآداب
6	17	9	152	26	9	17	مصر الدولية
20	25	116	348	17	14	3	مصر للعلوم والتكنولوجيا
9	12	41	165	18	14	4	6 أكتوبر
20	40	40	160	8	4	4	الأهرام الكندية
11	19	28	279	25	15	10	البريطانية
16	31	31	220	14	7	7	الفرنسية
2	4	6	64	29	18	11	الحديثة للتكنولوجيا والمعلومات
12	15	73	73	6	5	1	سيناء
13	19	47	93	7	5	2	المستقبل
1	4	1	17	23	4	19	النيل
3	5	5	10	4	2	2	النهضة
4	7	8	42	11	6	5	المصرية للتعليم الإلكتروني
33	59	75	528	16	9	7	العربية المفتوحة
9	16	23	2284	241	140	101	الإجمالي

متوسط الطلاب



جدول رقم (66)

متوسط الطلاب المقيدون لكل عضو هيئة تدريس والمعاونين

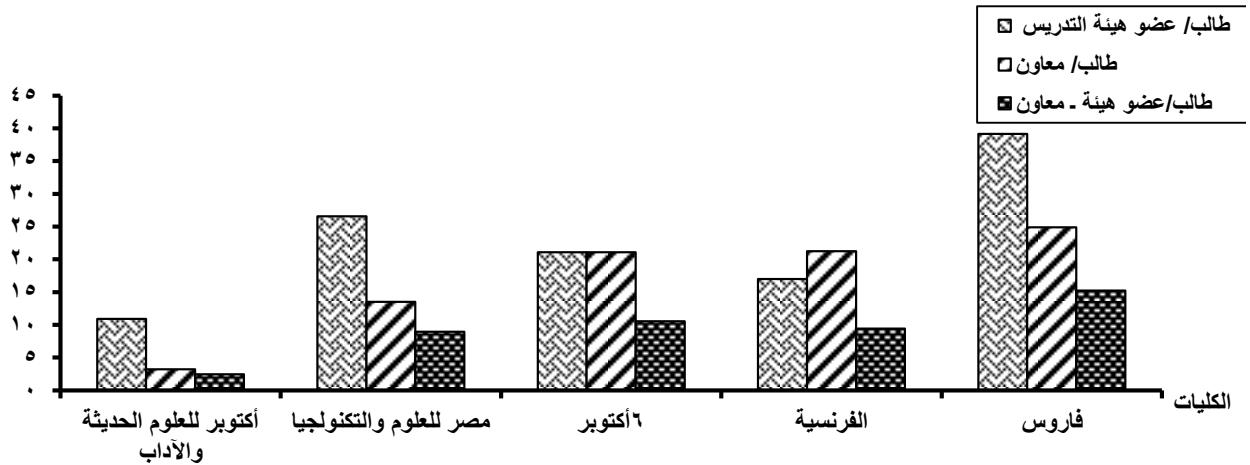
بالجامعات الخاصة للعام الجامعي 2009 / 2010

كليات الألسن واللغات والترجمة

متوسط الطلاب لكل عضو هيئة تدريس ومعاون	متوسط الطلاب لكل معاون	متوسط الطلاب لكل عضو هيئة تدريس	أعداد الطلاب	أعداد أعضاء هيئة التدريس ومعاونيهم			البيان
				الجملة	معاوني هيئة التدريس	أعضاء هيئة التدريس	
2	3	11	109	44	34	10	أكتوبر للعلوم الحديثة الآداب
9	14	27	744	83	55	28	مصر للعلوم والتكنولوجيا
11	21	21	211	20	10	10	6 أكتوبر
-	-	-	-	28	18	10	البريطانية (اللغة الإنجليزية)*
9	21	17	85	9	4	5	الفرنسية
15	25	39	274	18	11	7	فاروس
-	-	-	-	6	5	1	سيناء (اللغة الإنجليزية) *
-	-	-	-	3	1	2	النيل (اللغة الإنجليزية) *
18	83	24	166	9	2	7	العربية المفتوحة
8	13	23	1589	220	140	80	الإجمالي

* لا يوجد طلاب لأنه لم تبدأ الدراسة بعد .

متوسط الطلاب



جدول رقم (67)

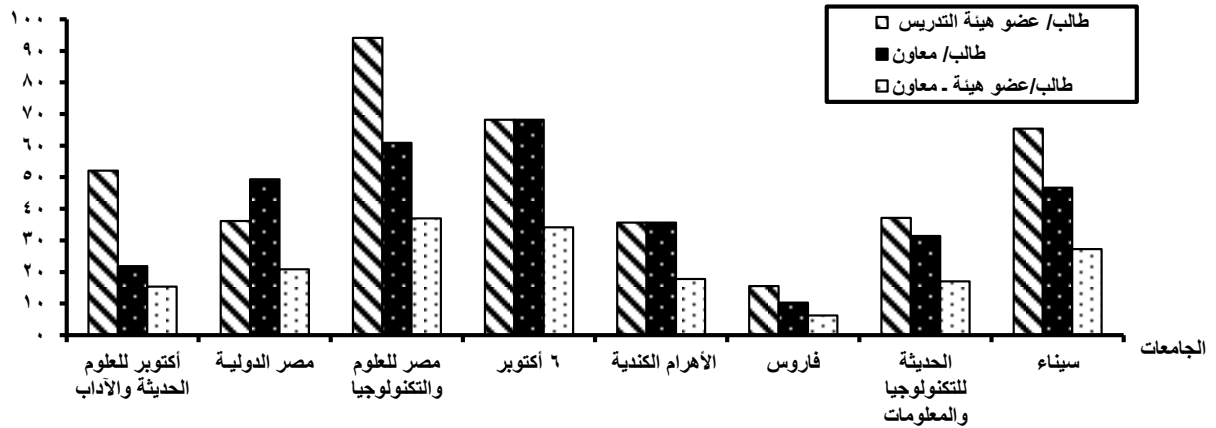
متوسط الطلاب المقيدون لكل عضو هيئة تدريس والمعاونين

بالجامعات الخاصة للعام الجامعى 2010/2009

كليات الإعلام

متوسط الطلاب لكل عضو هيئة تدريس ومعاون	متوسط الطلاب لكل معاون	متوسط الطلاب لكل عضو هيئة تدريس	أعداد الطلاب	أعداد أعضاء هيئة التدريس ومعاونيهم			البيان
				الجملة	معاونى هيئة التدريس	أعضاء هيئة التدريس	
15	22	52	938	61	43	18	أكتوبر للعلوم الحديثة والآداب
21	49	36	1085	52	22	30	مصر الدولية
37	61	94	1035	28	17	11	مصر للعلوم والتكنولوجيا
34	68	68	682	20	10	10	6 أكتوبر
18	36	36	178	10	5	5	الأهرام الكندية
6	10	16	31	5	3	2	فاروس
17	31	37	408	24	13	11	الحديثة للتكنولوجيا والمعلومات
27	47	65	327	12	7	5	سيناء
9	13	26	26	3	2	1	النهضة
22	39	51	4710	215	122	93	الإجمالى

متوسط الطلاب



جدول رقم (68)

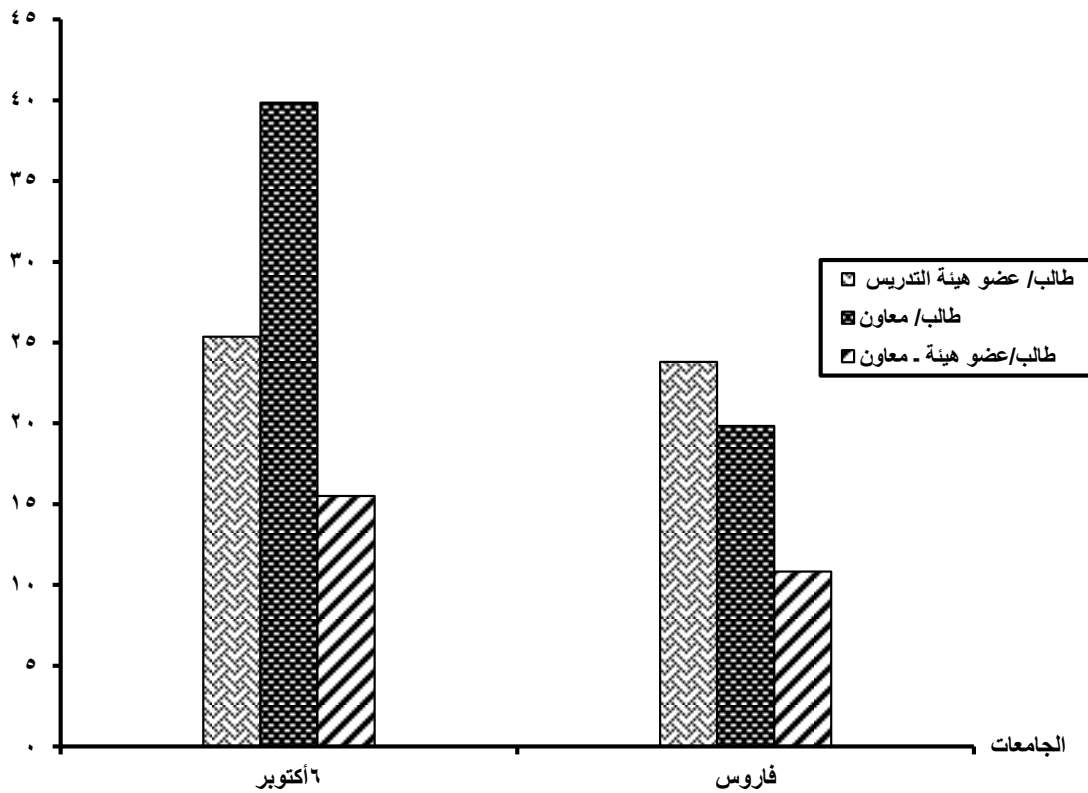
متوسط الطلاب المقيدون لكل عضو هيئة تدريس والمعاونين

بالجامعات الخاصة للعام الجامعي 2010/2009

كليات السياحة والفنادق

متوسط الطلاب لكل عضو هيئة تدريس ومعاون	متوسط الطلاب لكل معاون	متوسط الطلاب لكل عضو هيئة تدريس	أعداد الطلاب	أعداد أعضاء هيئة التدريس ومعاونيهم			البيان
				الجملة	معاوني هيئة التدريس	أعضاء هيئة التدريس	
16	40	25	279	18	7	11	6 أكتوبر
11	20	24	119	11	6	5	فاروس
14	31	25	398	29	13	16	الإجمالي

متوسط الطلاب



جدول رقم (69)

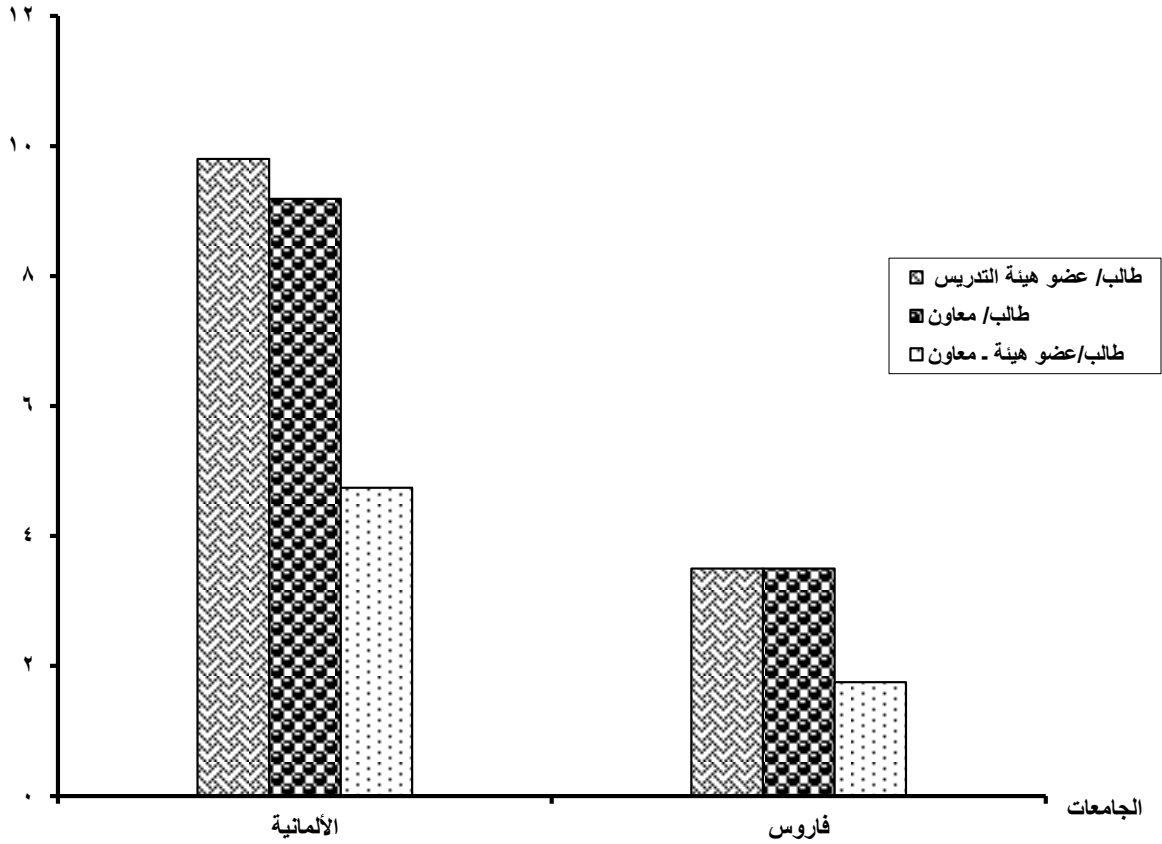
متوسط الطلاب المقيدون لكل عضو هيئة تدريس والمعاونين

بالجامعات الخاصة للعام الجامعي 2010/2009

كليات الفنون والتصميم

متوسط الطلاب لكل عضو هيئة تدريس ومعاون	متوسط الطلاب لكل معاون	متوسط الطلاب لكل عضو هيئة تدريس	أعداد الطلاب	أعداد أعضاء هيئة التدريس ومعاونيهم			البيان الجامعات/ الكليات
				الجملة	معاوني هيئة التدريس	أعضاء هيئة التدريس	
5	9	10	147	31	16	15	الألمانية
2	4	4	14	8	4	4	فاروس
4	8	8	161	39	20	19	الإجمالي

متوسط الطلاب



جدول رقم (70)

متوسط الطلاب المقيدون لكل عضو هيئة تدريس والمعاونين

بالجامعات الخاصة للعام الجامعي 2010/2009

بعض الكليات الأخرى

متوسط الطلاب لكل عضو هيئة تدريس ومعاون	متوسط الطلاب لكل معاون	متوسط الطلاب لكل عضو هيئة تدريس	أعداد الطلاب	أعداد أعضاء هيئة التدريس ومعاونيهم			البيان
				الجملة	معاوني هيئة التدريس	أعضاء هيئة التدريس	
8	18	14	54	7	3	4	التمريض / البريطانية
3	5	7	33	12	7	5	التمريض/الحديثة للتكنولوجيا والمعلومات
26	52	52	468	18	9	9	الفنون التطبيقية / 6 أكتوبر
16	40	27	159	10	4	6	الدراسات القانونية / فاروس
34	78	59	235	7	3	4	اقتصاد وعلوم سياسية/ المستقبل
14	57	19	284	20	5	15	الأثار / مصر للعلوم والتكنولوجيا
13	24	30	332	25	14	11	التربية / 6 أكتوبر
-	-	-	1630	منتدبون			غير محدد الشعبة / الأمريكية

متوسط الطلاب

