



( إستمارة رقم 307 ت . ع معدل )



جمهورية مصر العربية  
الجهاز المركزي للتعبئة العامة والإحصاء  
قطاع التعبئة العامة  
الإدارة المركزية للتخطيط التعبوي

بيانات المبعوثين العائدين من إجازات دراسية في الخارج (1)  
الحاصلين على درجات علمية عليا  
(دبلوم - ماجستير - دكتوراه)  
تخضع صحة هذه البيانات لأحكام القانون رقم 137 لسنة 1963

أ - بيانات شخصية

النوع : ذكر / أنثى :

سنة الميلاد:

الإسم :

ب - بيانات المؤهلات

المؤهلات بعد البعثة					مدة البعثة	المؤهلات قبل البعثة (1)			
الدولة	الجامعة / الكلية	سنة الحصول عليه	التخصص الدقيق	الدرجات العلمية العليا		جهة الحصول عليه	سنة الحصول عليه	التخصص	المؤهل

ج - بيانات العمل

الوظيفة بعد البعثة :

الوظيفة قبل البعثة :

العنوان لغير العاملين :

- (1) تقوم الإدارة العامة باستيفاء هذه الإستمارة وترسلها إلى قطاع التعبئة العامة خلال أسبوع اعتباراً من تاريخ عودة المبحوث.
- (2) يكتب المؤهلات اعتباراً من مؤهل البكالوريوس / الليسانس ثم أعلى درجة علمية فقط سبق الحصول عليها.
- (3) يترك خالية (لأغراض التسجيل الألى بالجهاز).

يعتمد ،،

التوقيع :

الإسم :

الوظيفة :

التاريخ :

200 / /



جمهورية مصر العربية  
الجهاز المركزي للتعبئة العامة والإحصاء

النشرة السنوية  
للمرات العلمية العليا  
التي حصل عليها المصريون والوافدون  
عام 2009

مرجع رقم (2010 - 14333 - 72) <http://www.Capmas.gov.eg>

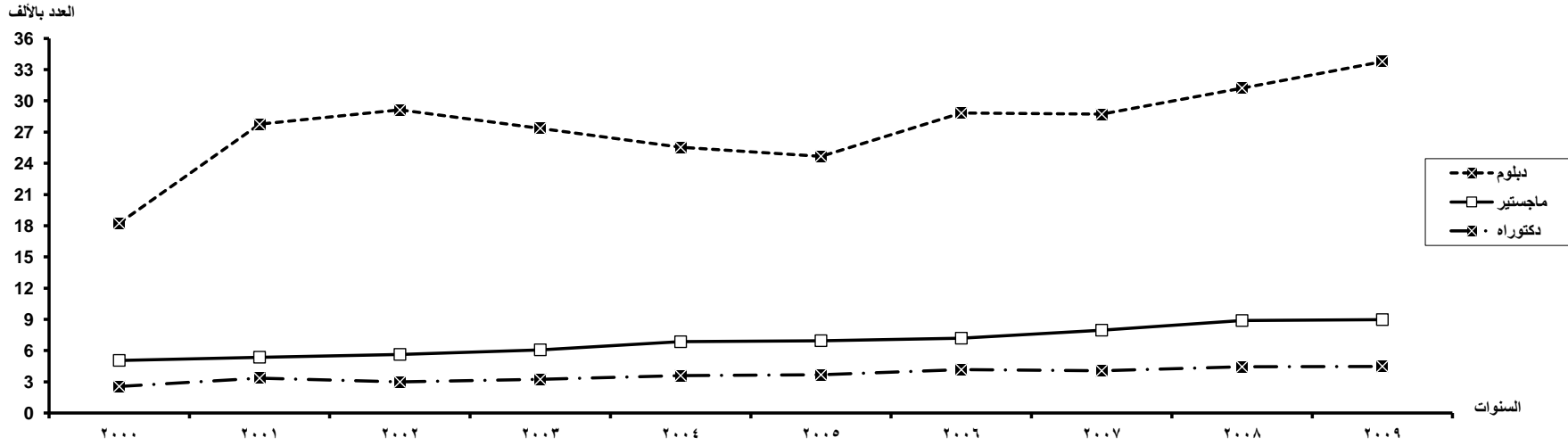
إصدار أكتوبر 2009

تابع جدول رقم (1)  
تطور إجمالي الدرجات العلمية العليا التي حصل عليها المصريون من الجامعات المصرية والأجنبية  
وفقا لمجموعات العلوم خلال الفترة ( 2000 - 2009 )

الإجمالي العام	الإجمالي			مجموعة العلوم الإنسانية			مجموعة العلوم الأساسية			مجموعة العلوم الزراعية			مجموعة العلوم الطبية			مجموعة العلوم الهندسية			مجموعات العلوم	
	دكتوراه	ماجستير	دبلوم	دكتوراه	ماجستير	دبلوم	دكتوراه	ماجستير	دبلوم	دكتوراه	ماجستير	دبلوم	دكتوراه	ماجستير	دبلوم	دكتوراه	ماجستير	دبلوم	الدرجة العلمية	السنوات
25844	2556	5057	####	760	1640	####	303	482	126	310	515	178	947	1963	1299	236	457	385	العدد	2000
-	100	100	100	29.7	32.4	89.1	11.9	9.5	0.7	12.1	10.2	1.0	37.1	38.8	7.1	9.2	9.0	2.1	%	
36464	3343	5362	####	1143	1613	####	456	560	291	431	539	269	1018	2049	1293	295	601	552	العدد	2001
-	100	100	100	34.2	30.1	91.3	13.6	10.4	1.0	12.9	10.1	1.0	30.5	38.2	4.7	8.8	11.2	2.0	%	
37749	2995	5633	####	927	1833	####	462	521	283	498	600	175	743	2002	1265	365	677	569	العدد	2002
-	100	100	100	31.0	32.5	92.1	15.4	9.2	1.0	16.6	10.7	0.6	24.8	35.5	4.3	12.2	12.0	2.0	%	
36667	3235	6074	####	1050	2146	####	359	570	309	472	776	280	1022	1893	1165	332	689	644	العدد	2003
-	100	100	100	32.5	35.3	91.2	11.1	9.4	1.1	14.6	12.8	1.0	31.6	31.2	4.3	10.3	11.3	2.4	%	
35984	3597	6851	####	1152	2525	####	482	688	406	527	647	371	1083	2195	1294	353	796	793	العدد	2004
-	100	100	100	32.0	36.9	88.8	13.4	10.0	1.6	14.7	9.4	1.5	30.1	32.0	5.1	9.8	11.6	3.1	%	
35300	3676	6951	####	1153	2384	####	581	653	473	502	638	231	1155	2597	1765	285	679	630	العدد	2005
-	100	100	100	31.4	34.3	87.4	15.8	9.4	1.9	13.7	9.2	0.9	31.4	37.4	7.2	7.8	9.8	2.6	%	
40178	4166	7191	####	1311	2777	####	466	621	1691	448	509	243	1669	2434	1752	272	850	698	العدد	2006
-	100	100	100	31.5	38.6	84.8	11.2	8.6	5.9	10.8	7.1	0.8	40.1	33.8	6.1	6.5	11.8	2.4	%	
40743	4062	7961	####	1618	3200	####	377	636	1305	448	584	245	1208	2676	1760	411	865	673	العدد	2007
-	100	100	100	39.8	40.2	86.1	9.3	8.0	4.5	11.0	7.3	0.9	29.7	33.6	6.1	10.1	10.9	2.3	%	

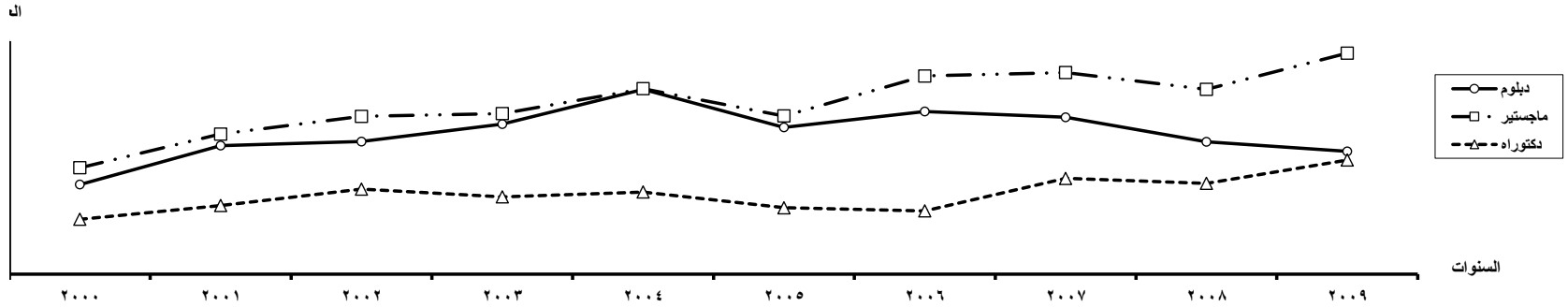
تابع جدول رقم (1)  
تطور إجمالي الدرجات العلمية العليا التي حصل عليها المصريون من الجامعات المصرية والأجنبية  
وفقا لمجموعات العلوم خلال الفترة ( 2009 - 2000 )

الإجمالي العام	الإجمالي			مجموعة العلوم الإنسانية			مجموعة العلوم الأساسية			مجموعة العلوم الزراعية			مجموعة العلوم الطبية			مجموعة العلوم الهندسية			مجموعات العلوم	
	دكتوراه	ماجستير	دبلوم	دكتوراه	ماجستير	دبلوم	دكتوراه	ماجستير	دبلوم	دكتوراه	ماجستير	دبلوم	دكتوراه	ماجستير	دبلوم	دكتوراه	ماجستير	دبلوم	الدرجة العلمية	السنوات
44559	4444	8888	#####	1896	3670	#####	362	618	765	445	568	179	1351	3239	1891	390	793	568	العدد	2008
-	100	100	100	42.7	41.3	89.1	8.1	7.0	2.4	10.0	6.4	0.6	30.4	36.4	6.1	8.8	8.9	1.8	%	
47240	4480	8976	#####	1641	3056	#####	467	726	1422	455	647	141	1427	3599	1961	490	948	527	العدد	2009
-	100	100	100	36.6	34.0	88.0	10.4	8.1	4.2	10.2	7.2	0.4	31.9	40.1	5.8	10.9	10.6	1.6	%	




جدول رقم (2)  
تطور إجمالي الدرجات العلمية العليا التي حصل عليها المصريون من الجامعات المصرية والأجنبية  
في مجموعة العلوم الهندسية خلال الفترة (2009 - 2000)

09	2008		2007		2006		2005		2004		2003		2002		2001		2000		السنوات	
	العدد	%	العدد	%	العدد	%	العدد	%	العدد	%	العدد	%	العدد	%	العدد	%	العدد	%		
	527	32.4	568	34.5	673	38.4	698	39.5	630	40.8	793	38.7	644	35.3	569	38.1	552	35.7	385	دبلوم
	948	45.3	793	44.4	865	46.7	850	42.6	679	41.0	796	41.4	689	42.0	677	41.5	601	42.4	457	ماجستير
	490	22.3	390	21.1	411	14.9	272	17.9	285	18.2	353	19.9	332	22.7	365	20.4	295	21.9	236	دكتوراه
	1965	100	1751	100	1949	100	1820	100	1594	100	1942	100	1665	100	1611	100	1448	100	1078	الإجمالي

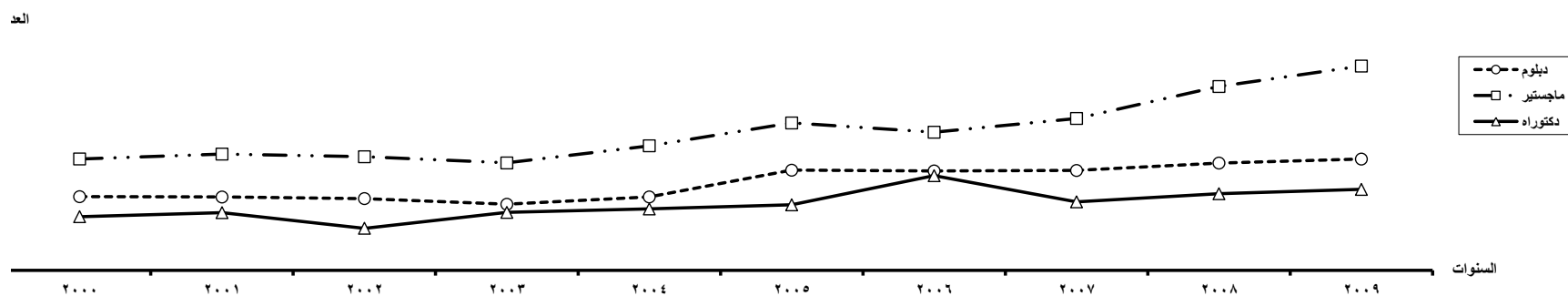


20
%
26.8
48.2
24.9
100




جدول رقم (3)  
تطور إجمالي الدرجات العلمية العليا التي حصل عليها المصريون من الجامعات المصرية والأجنبية  
في مجموعة العلوم الطبية خلال الفترة (2000 - 2009)

09	2008		2007		2006		2005		2004		2003		2002		2001		2000		السنوات
	العدد	%	العدد	%	العدد	%	العدد	%	العدد	%	العدد	%	العدد	%	العدد	%	العدد	%	
1961	29.2	1891	31.2	1760	29.9	1752	32.0	1765	28.3	1294	28.6	1165	31.5	1265	29.7	1293	30.9	1299	دبلوم
3599	50.0	3239	47.4	2676	41.6	2434	47.1	2597	48.0	2195	46.4	1893	49.9	2002	47.0	2049	46.6	1963	ماجستير
1427	20.8	1351	21.4	1208	28.5	1669	20.9	1155	23.7	1083	25.0	1022	18.5	743	23.3	1018	22.5	947	دكتوراه
6987	100	6481	100	5644	100	5855	100	5517	100	4572	100	4080	100	4010	100	4360	100	4209	الإجمالي





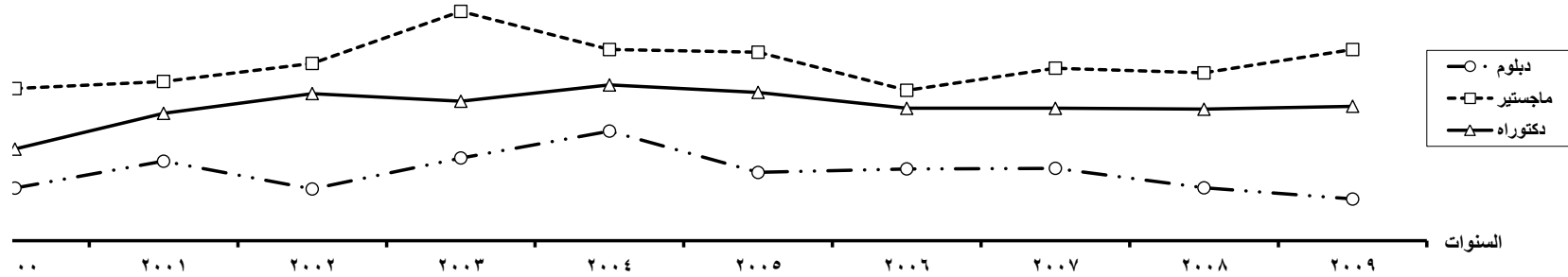
20
%
28.1
51.5
20.4
100



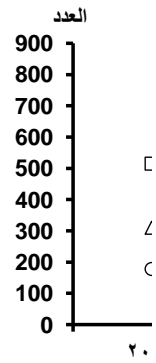
جدول رقم (4)

تطور إجمالي الدرجات العلمية العليا التي حصل عليها المصريون من الجامعات المصرية والأجنبية  
في مجموعة العلوم الزراعية خلال الفترة (2009 - 2000)

2008		2007		2006		2005		2004		2003		2002		2001		2000		السنوات
%	العدد	%	العدد	%	العدد	%	العدد	%	العدد	%	العدد	%	العدد	%	العدد	%	العدد	
15.0	179	19.2	245	20.3	243	16.8	231	24.0	371	18.3	280	13.7	175	21.7	269	17.7	178	الدرجة العلمية
47.7	568	45.7	584	42.4	509	46.5	638	41.9	647	50.8	776	47.1	600	43.5	539	51.3	515	دبلوم
37.3	445	35.1	448	37.3	448	36.6	502	34.1	527	30.9	472	39.1	498	34.8	431	30.9	310	ماجستير
100	1192	100	1277	100	1200	100	1371	100	1545	100	1528	100	1273	100	1239	100	1003	دكتوراه
																		الإجمالي

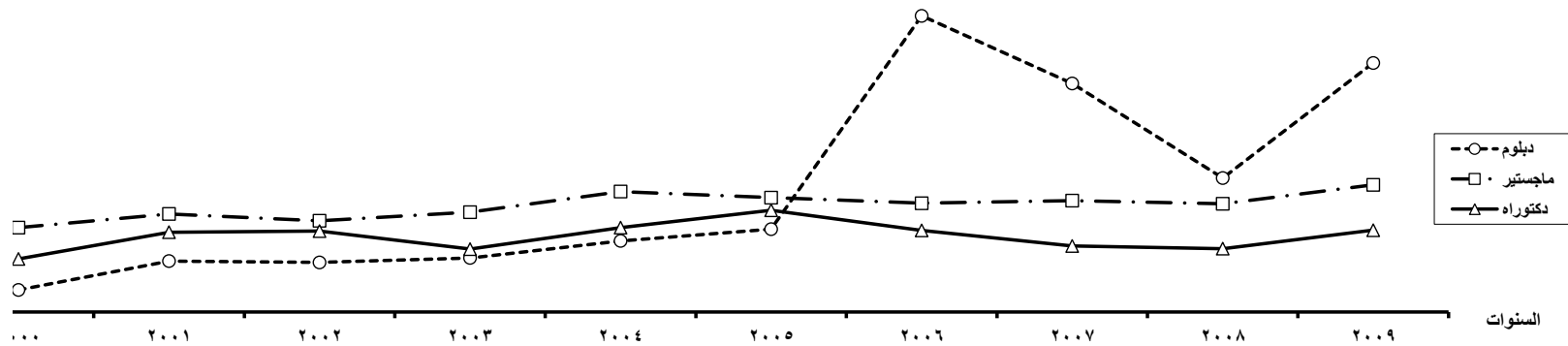


2009	
%	العدد
11.3	141
52.1	647
36.6	455
100	1243




جدول رقم (5)  
تطور إجمالي الدرجات العلمية العليا التي حصل عليها المصريون من الجامعات المصرية والأجنبية  
في مجموعة العلوم الأساسية خلال الفترة ( 2009 - 2000 )

2008		2007		2006		2005		2004		2003		2002		2001		2000		السنوات
%	العدد	%	العدد	%	العدد	%	العدد	%	العدد	%	العدد	%	العدد	%	العدد	%	العدد	
43.8	765	56.3	1305	60.9	1691	27.7	473	25.8	406	25.0	309	22.4	283	22.3	291	13.8	126	دبلوم
35.4	618	27.4	636	22.4	621	38.3	653	43.7	688	46.0	570	41.2	521	42.8	560	52.9	482	ماجستير
20.7	362	16.3	377	16.8	466	34.0	581	30.6	482	29.0	359	36.5	462	34.9	456	33.3	303	دكتوراه
100	1745	100	2318	100	2778	100	1707	100	1576	100	1238	100	1266	100	1307	100	911	الإجمالي

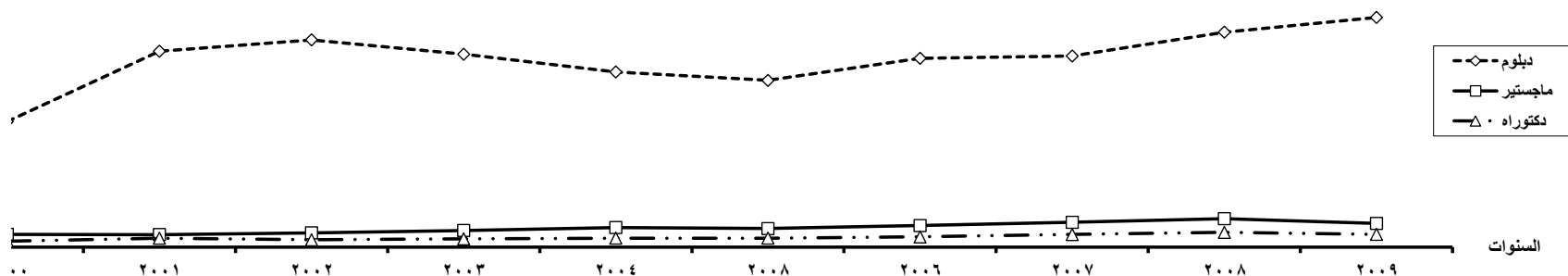


2009	
%	العدد
54.4	1422
27.8	726
17.9	467
100	2615




جدول رقم (6)  
تطور إجمالي الدرجات العلمية العليا التي حصل عليها المصريون من الجامعات المصرية والأجنبية  
في مجموعة العلوم الإنسانية خلال الفترة ( 2000 - 2009 )

2008		2007		2006		2008		2004		2003		2002		2001		2000		السنوات
%	العدد	%	العدد	%	العدد	%	العدد	%	العدد	%	العدد	%	العدد	%	العدد	%	العدد	
83.3	27824	83.7	24737	85.7	24437	85.9	21574	86.0	22672	88.6	24960	90.7	26829	90.2	25354	87.1	16243	دبلوم
11.0	3670	10.8	3200	9.7	2777	9.5	2384	9.6	2525	7.6	2146	6.2	1833	5.7	1613	8.8	1640	ماجستير
5.7	1896	5.5	1618	4.6	1311	4.6	1153	4.4	1152	3.7	1050	3.1	927	4.1	1143	4.1	760	دكتوراه
100	33390	100	29555	100	28525	100	25111	100	26349	100	28156	100	29589	100	28110	100	18643	الإجمالي

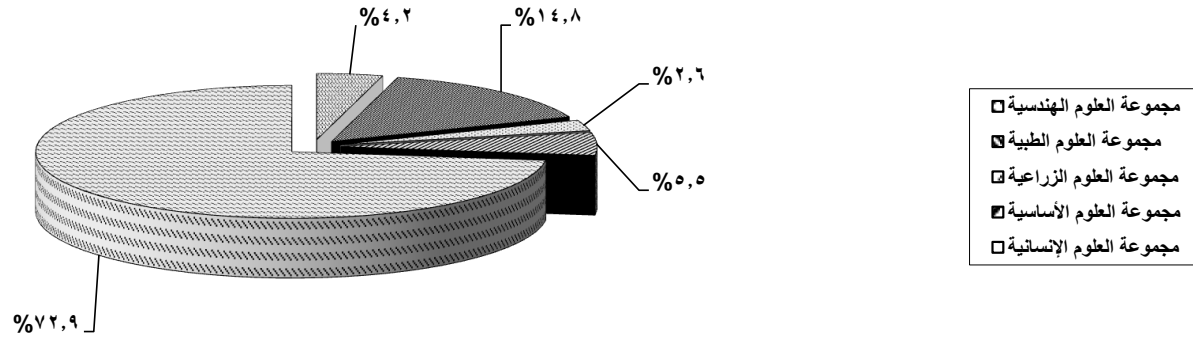


2009	
%	العدد
86.4	29733
8.9	3056
4.8	1641
100	34430



**جدول رقم (7)**  
**الدرجات العلمية العليا التي حصل عليها المصريون من الجامعات المصرية والأجنبية**  
**وفقاً لمجموعات العلوم عام 2009**

الإجمالي	دكتوراه		ماجستير		دبلوم		الدرجة العلمية	
	العدد	%	العدد	%	العدد	%	العدد	مجموعات العلوم
1965	490	10.9	948	10.6	527	1.6	33784	مجموعة العلوم الهندسية
6987	1427	31.9	3599	40.1	1961	5.8	33784	مجموعة العلوم الطبية
1243	455	10.2	647	7.2	141	0.4	33784	مجموعة العلوم الزراعية
2615	467	10.4	726	8.1	1422	4.2	33784	مجموعة العلوم الأساسية
34430	1641	36.6	3056	34.0	29733	88.0	33784	مجموعة العلوم الإنسانية
47240	4480	100	8976	100	33784	100	العدد	الإجمالي العام
	9.5	-	19.0	-	71.5	-	%	



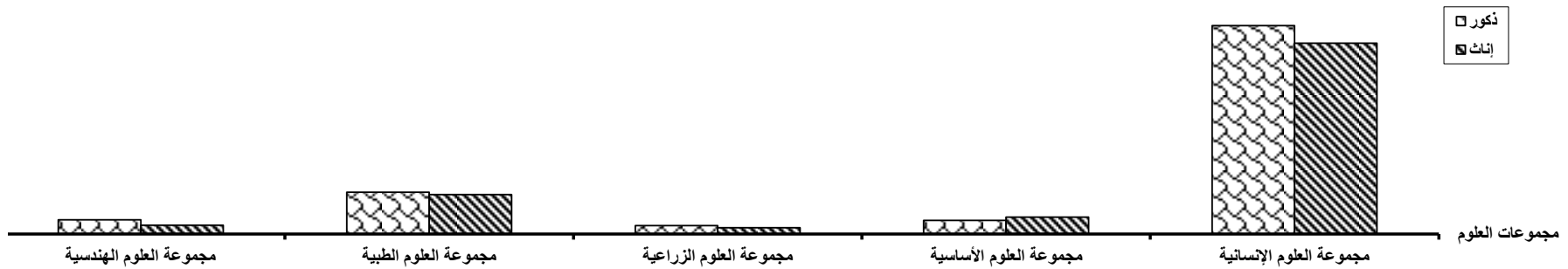


مالي
%
4.2
14.8
2.6
5.5
72.9
100

جدول رقم (8)  
الدرجات العلمية العليا التي حصل عليها المصريون من الجامعات المصرية والأجنبية  
وفقاً لمجموعات العلوم والنوع عام 2009

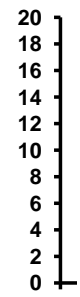
الإجمالي	جملة				دكتوراه				ماجستير				دبلوم				الدرجة العلمية		
	العدد	%	إناث	%	ذكور	%	إناث	%	ذكور	%	إناث	%	ذكور	%	إناث	%	ذكور	النوع	مجموعات العلوم
1965	3.3		747	4.9	1218	7.6	137	13.1	353	8.9	363	11.9	585	1.5	247	1.6	280	الهندسية	مجموعة العلوم الهندسية
6987	15.0		3395	14.6	3592	33.2	595	30.9	832	39.6	1615	40.5	1984	7.1	1185	4.5	776	الطبية	مجموعة العلوم الطبية
1243	2.4		532	2.9	711	10.1	180	10.2	275	7.2	292	7.2	355	0.4	60	0.5	81	الزراعية	مجموعة العلوم الزراعية
2615	6.4		1452	4.7	1163	11.5	206	9.7	261	8.4	341	7.9	385	5.4	905	3.0	517	الأساسية	مجموعة العلوم الأساسية
34430	72.9		16460	72.9	17970	37.6	673	36.1	968	35.9	1465	32.5	1591	85.7	14322	90.4	15411	الإنسانية	مجموعة العلوم الإنسانية
47240	100		22586	100	24654	100	1791	100	2689	100	4076	100	4900	100	16719	100	17065	العدد	الإجمالي العام
	-		47.8	-	52.2	-	3.8	-	5.7	-	8.6	-	10.4	-	35.4	-	36.1	%	

د



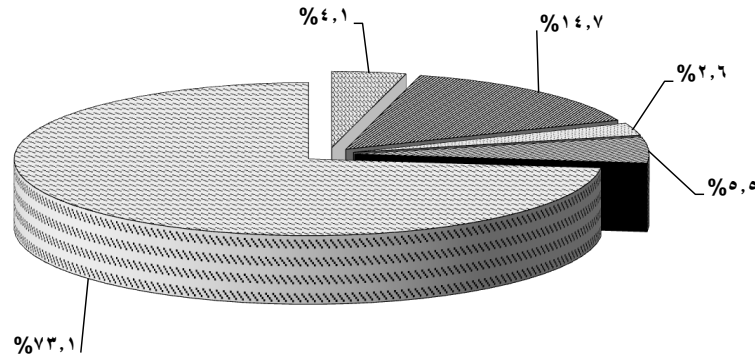
عالي
%
4.2
14.8
2.6
5.5
72.9
100

عدد بالآلاف



جدول رقم (9)  
الدرجات العلمية العليا التي حصل عليها المصريون من الجامعات المصرية  
وفقاً لمجموعات العلوم والنوع عام 2009

الإجم	جملة				دكتوراه				ماجستير				دبلوم				الدرجة العلمية		
	العدد	%	إناث	%	ذكور	%	إناث	%	ذكور	%	إناث	%	ذكور	%	إناث	%	ذكور	النوع	مجموعات العلوم
1917	3.3		746	4.8	1171	7.7	136	12.1	308	8.9	363	11.9	583	1.5	247	1.6	280		مجموعة العلوم الهندسية
6934	15.0		3390	14.5	3544	33.4	590	30.9	787	39.6	1615	40.5	1981	7.1	1185	4.5	776		مجموعة العلوم الطبية
1231	2.3		527	2.9	704	10.0	176	10.5	268	7.1	291	7.3	355	0.4	60	0.5	81		مجموعة العلوم الزراعية
2582	6.4		1445	4.6	1137	11.3	199	9.2	235	8.4	341	7.9	385	5.4	905	3.0	517		مجموعة العلوم الأساسية
34402	72.9	#####	#####	73.2	#####	37.7	667	37.2	947	35.9	1464	32.5	1591	85.7	#####	90.3	#####		مجموعة العلوم الإنسانية
47066	100		22561	100	#####	100	1768	100	2545	100	4074	100	4895	100	#####	100	#####	العدد	الإجمالي العام
	-		47.9	-	52.1	-	3.8	-	5.4	-	8.7	-	10.4	-	35.5	-	36.3	%	

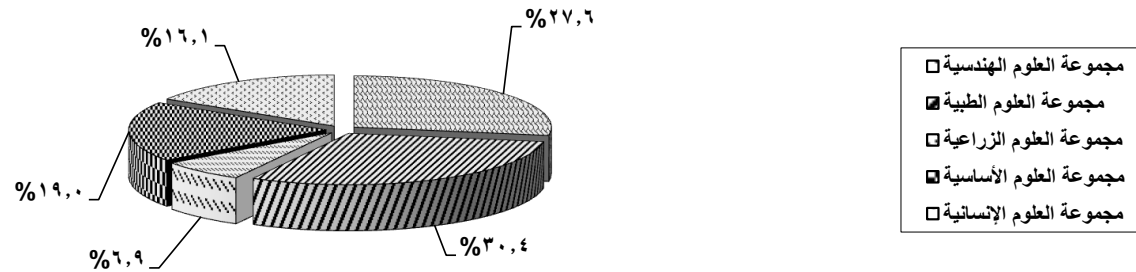


- مجموعة العلوم الهندسية
- مجموعة العلوم الطبية
- مجموعة العلوم الزراعية
- مجموعة العلوم الأساسية
- مجموعة العلوم الإنسانية

الى
%
4.1
14.7
2.6
5.5
73.1
100

**جدول رقم (10)**  
**الدرجات العلمية العليا التي حصل عليها المصريون من الجامعات الأجنبية**  
**وفقاً لمجموعات العلوم والنوع عام 2009**

الإجم	الجملة		دكتوراه			ماجستير			الدرجة العلمية	
	إناث	ذكور	جملة	إناث	ذكور	جملة	إناث	ذكور	النوع	مجموعات العلوم
48	1	47	46	1	45	2	-	2		مجموعة العلوم الهندسية
53	5	48	50	5	45	3	-	3		مجموعة العلوم الطبية
12	5	7	11	4	7	1	1	-		مجموعة العلوم الزراعية
33	7	26	33	7	26	-	-	-		مجموعة العلوم الأساسية
28	7	21	27	6	21	1	1	-		مجموعة العلوم الإنسانية
174	25	149	167	23	144	7	2	5	العدد	الإجمالي العام
	14.4	85.6	96.0	13.2	82.8	4.0	1.1	2.9	%	



الى
%
27.6
30.4
6.9
19.0
16.1
100

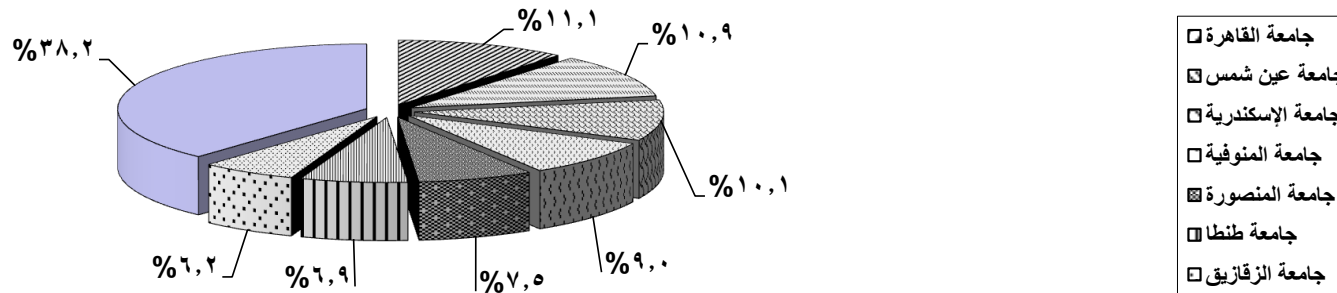
جدول رقم (11)  
الدرجات العلمية العليا التي حصل عليها المصريون من الجامعات المصرية وفقاً للجامعة عام 2009

الإجمالي		دكتوراه		ماجستير		دبلوم		الدرجة العلمية الجامعة
%	العدد	%	العدد	%	العدد	%	العدد	
11.1	5223	23.2	1001	16.6	1488	8.1	2734	جامعة القاهرة
10.1	4775	9.7	418	9.8	882	10.3	3475	جامعة الإسكندرية
10.9	5146	14.4	620	16.7	1502	9.0	3024	جامعة عين شمس
2.9	1367	2.4	104	3.2	286	2.9	977	جامعة أسيوط
6.9	3263	3.4	145	3.7	330	8.3	2788	جامعة طنطا
7.5	3512	6.3	273	6.4	571	7.9	2668	جامعة المنصورة
6.2	2920	5.6	242	6.2	560	6.3	2118	جامعة الزقازيق
4.6	2151	6.4	276	6.3	566	3.9	1309	جامعة حلوان
4.6	2182	3.8	163	3.7	333	5.0	1686	جامعة المنيا
9.0	4238	6.3	270	6.3	564	10.1	3404	جامعة المنوفية
2.6	1203	2.6	111	3.4	305	2.3	787	جامعة قناة السويس
5.8	2751	0.6	28	0.8	72	7.8	2651	جامعة جنوب الوادي
5.4	2547	3.8	166	4.2	373	5.9	2008	جامعة بنها
1.3	600	0.6	24	0.6	54	1.5	522	جامعة الفيوم



جدول رقم (11)  
الدرجات العلمية العليا التي حصل عليها المصريون من الجامعات المصرية وفقاً للجامعة عام 2009

الإجمالي		دكتوراه		ماجستير		دبلوم		الدرجة العلمية	
%	العدد	%	العدد	%	العدد	%	العدد	الجامعة	
1.1	506	0.7	31	0.4	35	1.3	440	جامعة بنى سويف	
3.5	1670	1.6	68	1.5	134	4.3	1468	جامعة كفر الشيخ	
3.0	1403	0.8	33	0.9	77	3.8	1293	جامعة سوهاج	
2.3	1081	7.3	317	6.0	539	0.7	225	جامعة الأزهر	
0.4	209	-	-	2.3	209	-	-	الجامعة الأمريكية	
0.3	136	0.3	14	0.3	31	0.3	91	أكاديمية الفنون	
0.4	183	0.2	9	0.6	58	0.3	116	أكاديمية مبارك للأمن (الشرطة)	
100	47066	100	4313	100	8969	100	33784	العدد	الإجمالي العام
		-	9.2	-	19.1	-	71.8	%	



تابع جدول رقم (12)  
الدرجات العلمية العليا التي حصل عليها المصريون من الجامعات المصرية  
وفقاً للجامعة ومجموعات العلوم والنوع عام 2009

الجملة			مجموعة العلوم الإنسانية				مجموعة العلوم الأساسية				مجموعة العلوم الزراعية				مجموعة العلوم الطبية				مجموعة العلوم الهندسية				مجموعات العلوم			الدرجة العلمية	الجامعة					
بكالوريوس	ماجستير	دكتوراه	الجملة	بكالوريوس	ماجستير	دكتوراه	الجملة	بكالوريوس	ماجستير	دكتوراه	الجملة	بكالوريوس	ماجستير	دكتوراه	الجملة	بكالوريوس	ماجستير	دكتوراه	الجملة	بكالوريوس	ماجستير	دكتوراه	الجملة	بكالوريوس	ماجستير			دكتوراه	الجملة	بكالوريوس	ماجستير	دكتوراه
547	741	1635	1661	145	196	1320	136	31	70	35	85	30	38	17	754	257	368	129	287	84	69	134	287	84	69	134	287	84	69	134	ذكور	جامعة القاهرة
454	747	1099	966	85	151	730	140	34	49	57	106	46	49	11	932	260	422	250	156	29	76	51	156	29	76	51	156	29	76	51	إناث	
1001	1488	2734	2627	230	347	2050	276	65	119	92	191	76	87	28	1686	517	790	379	443	113	145	185	443	113	145	185	443	113	145	185	جملة	
255	480	2147	2313	127	263	1923	169	15	61	93	40	14	26	-	346	96	120	130	14	3	10	1	14	3	10	1	14	3	10	1	ذكور	جامعة الإسكندرية
163	402	1328	1264	59	120	1085	93	9	24	60	44	9	35	-	442	81	203	158	50	5	20	25	50	5	20	25	50	5	20	25	إناث	
418	882	3475	3577	186	383	3008	262	24	85	153	84	23	61	-	788	177	323	288	64	8	30	26	64	8	30	26	64	8	30	26	جملة	
333	999	1680	1757	137	130	1490	109	55	50	4	76	26	27	23	903	61	705	137	167	54	87	26	167	54	87	26	167	54	87	26	ذكور	جامعة عين شمس
287	503	1344	1473	128	207	1138	142	70	26	46	75	28	31	16	391	46	213	132	53	15	26	12	53	15	26	12	53	15	26	12	إناث	
620	1502	3024	3230	265	337	2628	251	125	76	50	151	54	58	39	1294	107	918	269	220	69	113	38	220	69	113	38	220	69	113	38	جملة	
62	160	570	509	2	8	499	63	11	21	31	33	11	17	5	145	31	101	13	42	7	13	22	42	7	13	22	42	7	13	22	ذكور	جامعة أسيوط
42	126	407	388	7	8	373	29	0	15	14	15	6	9	-	134	29	92	13	9	0	2	7	9	0	2	7	9	0	2	7	إناث	
104	286	977	897	9	16	872	92	11	36	45	48	17	26	5	279	60	193	26	51	7	15	29	51	7	15	29	51	7	15	29	جملة	
80	166	1543	1515	22	14	1479	26	7	10	9	16	6	10	-	127	34	59	34	105	11	73	21	105	11	73	21	105	11	73	21	ذكور	جامعة طنطا
65	164	1245	1160	19	44	1097	63	7	19	37	15	4	11	-	151	27	80	44	85	8	10	67	85	8	10	67	85	8	10	67	إناث	
145	330	2788	2675	41	58	2576	89	14	29	46	31	10	21	-	278	61	139	78	190	19	83	88	190	19	83	88	190	19	83	88	جملة	
157	270	1194	1168	54	72	1042	139	32	37	70	43	18	20	5	190	39	111	40	81	14	30	37	81	14	30	37	81	14	30	37	ذكور	جامعة المنصورة
116	301	1474	1238	38	124	1076	312	22	51	239	58	14	26	18	240	38	88	114	43	4	12	27	43	4	12	27	43	4	12	27	إناث	
273	571	2668	2406	92	196	2118	451	54	88	309	101	32	46	23	430	77	199	154	124	18	42	64	124	18	42	64	124	18	42	64	جملة	
143	286	1288	1257	30	77	1150	74	13	20	41	42	15	16	11	250	59	105	86	94	26	68	-	94	26	68	-	94	26	68	-	ذكور	جامعة الزقازيق
99	274	830	668	32	45	591	113	13	32	68	41	18	16	7	337	28	148	161	44	8	33	3	44	8	33	3	44	8	33	3	إناث	
242	560	2118	1925	62	122	1741	187	26	52	109	83	33	32	18	587	87	253	247	138	34	101	3	138	34	101	3	138	34	101	3	جملة	
120	249	506	688	58	147	483	20	5	15	-	-	-	-	-	5	3	2	-	162	54	85	23	162	54	85	23	162	54	85	23	ذكور	جامعة حلوان
156	317	803	1000	92	148	760	34	5	29	-	-	-	-	-	15	-	15	-	227	59	125	43	227	59	125	43	227	59	125	43	إناث	
276	566	1309	1688	150	295	1243	54	10	44	-	-	-	-	-	20	3	17	-	389	113	210	66	389	113	210	66	389	113	210	66	جملة	



تابع جدول رقم (12)  
الدرجات العلمية العليا التي حصل عليها المصريون من الجامعات المصرية  
وفقاً للجامعة ومجموعات العلوم والنوع عام 2009

الجملة			مجموعة العلوم الإنسانية			مجموعة العلوم الأساسية			مجموعة العلوم الزراعية			مجموعة العلوم الطبية			مجموعة العلوم الهندسية			مجموعات العلوم		الدرجة العلمية	التخصص	الجامعة			
دكتوراه	ماجستير	بكالوريوس	الجملة	دكتوراه	ماجستير	بكالوريوس	الجملة	دكتوراه	ماجستير	بكالوريوس	الجملة	دكتوراه	ماجستير	بكالوريوس	الجملة	دكتوراه	ماجستير	بكالوريوس	الجملة				دكتوراه	ماجستير	بكالوريوس
24	42	488	444	5	11	428	71	4	7	60	-	-	-	-	39	15	24	-	-	-	-	-	ذكور	جامعة سوهاج	
9	35	805	717	2	8	707	105	1	8	96	-	-	-	-	27	6	19	2	-	-	-	-	إناث		
33	77	1293	1161	7	19	1135	176	5	15	156	-	-	-	-	66	21	43	2	-	-	-	-	جملة		
260	359	135	471	143	228	100	18	6	12	-	107	58	49	-	114	34	45	35	44	19	25	-	ذكور	جامعة الأزهر	
57	180	90	188	37	94	57	43	16	27	-	-	-	-	-	96	4	59	33	-	-	-	-	إناث		
317	539	225	659	180	322	157	61	22	39	-	107	58	49	-	210	38	104	68	44	19	25	-	جملة		
-	90	-	64	-	64	-	-	-	-	-	-	-	-	-	-	-	-	-	26	-	26	-	ذكور	الجامعة الأمريكية	
-	119	-	99	-	99	-	-	-	-	-	-	-	-	-	-	-	-	-	20	-	20	-	إناث		
-	209	-	163	-	163	-	-	-	-	-	-	-	-	-	-	-	-	-	46	-	46	-	جملة		
10	12	45	67	10	12	45	-	-	-	-	-	-	-	-	-	-	-	-	-	-	-	-	ذكور	أكاديمية الفنون	
4	19	46	69	4	19	46	-	-	-	-	-	-	-	-	-	-	-	-	-	-	-	-	إناث		
14	31	91	136	14	31	91	-	-	-	-	-	-	-	-	-	-	-	-	-	-	-	-	جملة		
9	58	116	183	9	58	116	-	-	-	-	-	-	-	-	-	-	-	-	-	-	-	-	ذكور	أكاديمية مبارك للأمن (الشرطة)	
-	-	-	-	-	-	-	-	-	-	-	-	-	-	-	-	-	-	-	-	-	-	-	-		إناث
9	58	116	183	9	58	116	-	-	-	-	-	-	-	-	-	-	-	-	-	-	-	-	جملة		
2545	4895	17065	17949	947	1591	15411	1137	235	385	517	704	268	355	81	3544	787	1981	776	1171	308	583	280	ذكور	الإجمالي العام	
1768	4074	16719	16453	667	1464	14322	1445	199	341	905	527	176	291	60	3390	590	1615	1185	746	136	363	247	إناث		
4313	8969	33784	34402	1614	3055	29733	2582	434	726	1422	1231	444	646	141	6934	1377	3596	1961	1917	444	946	527	جملة		
9.2	19.1	71.8	73.1	3.4	6.5	63.2	5.5	0.9	1.5	3.0	2.6	0.9	1.4	0.3	14.7	2.9	7.6	4.2	4.1	0.9	2.0	1.1	%		

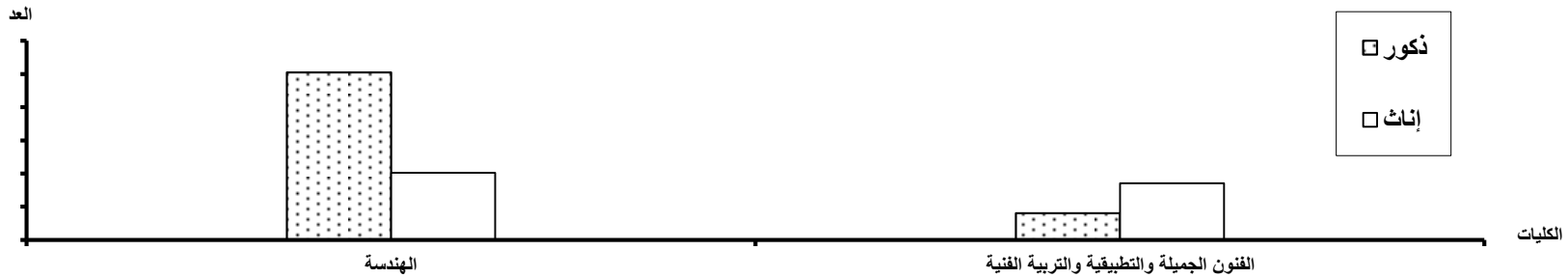
الإجمالي	
%	العدد
11.9	2923
10.2	2300
11.1	5223
11.8	2882
8.4	1893
10.1	4775
12.3	3012
9.5	2134
10.9	5146
3.2	792
2.5	575
2.9	1367
7.3	1789
6.5	1474
6.9	3263
6.6	1621
8.4	1891
7.5	3512
7.0	1717
5.3	1203
6.2	2920
3.6	875
5.7	1276
4.6	2151

الإجمالي	
%	العدد
5.5	1355
3.7	827
4.6	2182
8.7	2134
9.3	2104
9.0	4238
2.4	583
2.7	620
2.6	1203
3.9	958
7.9	1793
5.8	2751
4.0	976
7.0	1571
5.4	2547
0.7	172
1.9	428
1.3	600
1.9	463
0.2	43
1.1	506
2.5	605
4.7	1065
3.5	1670

الإجمالي	
%	العدد
2.3	554
3.8	849
3.0	1403
3.1	754
2.5	327
2.3	1081
0.4	90
0.5	119
0.4	209
0.3	67
0.3	69
0.3	136
0.7	183
-	-
0.4	183
-	24505
-	22561
100	47066

**جدول رقم (13)**  
الدرجات العلمية العليا التي حصل عليها المصريون من الجامعات المصرية  
من كليات مجموعة العلوم الهندسية وفقاً للنوع عام 2009

الإجمالي	الجملة		دكتوراه			ماجستير			دبلوم			الدرجة العلمية	
	العدد	إناث	ذكور	جملة	إناث	ذكور	جملة	إناث	ذكور	جملة	إناث	ذكور	النوع
1415	405	1010	325	72	253	720	215	505	370	118	252	عدد	الهندسة
	100	28.6	71.4	100	22.2	77.8	100	29.9	70.1	100	31.9	68.1	
502	341	161	119	64	55	226	148	78	157	129	28	عدد	الفنون الجميلة والتطبيقية والتربية الفنية
	100	67.9	32.1	100	53.8	46.2	100	65.5	34.5	100	82.2	17.8	
1917	746	1171	444	136	308	946	363	583	527	247	280	عدد	الإجمالي العام
	38.9	61.1	100	30.6	69.4	100	38.4	61.6	100	46.9	53.1	%	





عالي
%
73.8
-
26.2
-
100

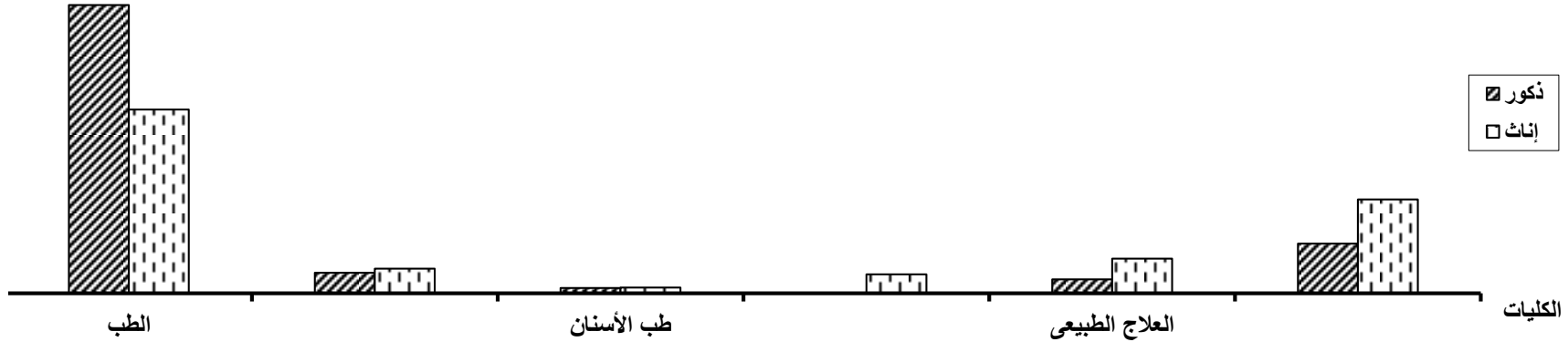
بد  
1200  
1000  
800  
600  
400  
200  
0

**جدول رقم ( 14 )**  
**الدرجات العلمية العليا التي حصل عليها المصريون من الجامعات المصرية**  
**من كليات مجموعة العلوم الطبية وفقاً للنوع عام 2009**

الإ.العدد	الجملة		دكتوراه			ماجستير			دبلوم			الدرجة العلمية	
	إناث	ذكور	جملة	إناث	ذكور	جملة	إناث	ذكور	جملة	إناث	ذكور	النوع	الكليات
4424	1722	2702	1008	358	650	2733	1065	1668	683	299	384	عدد	الطب
100	38.9	61.1	100	35.5	64.5	100	39.0	61.0	100	43.8	56.2	%	
425	231	194	64	39	25	199	98	101	162	94	68	عدد	طب الأسنان
100	54.4	45.6	100	60.9	39.1	100	49.2	50.8	100	58.0	42.0	%	
105	54	51	29	15	14	59	29	30	17	10	7	عدد	العلاج الطبيعي
100	51.4	48.6	100	51.7	48.3	100	49.2	50.8	100	58.8	41.2	%	
178	178	-	45	45	-	130	130	-	3	3	-	عدد	التمريض
100	100	-	100	100	-	100	100	-	100	100	-	%	
456	325	131	92	64	28	209	145	64	155	116	39	عدد	الصيدلة
100	71.3	28.7	100	69.6	30.4	100	69.4	30.6	100	74.8	25.2	%	

جدول رقم ( 14 )  
الدرجات العلمية العليا التي حصل عليها المصريون من الجامعات المصرية  
من كليات مجموعة العلوم الطبية وفقاً للنوع عام 2009

الإ.العدد	الجملة		دكتوراه			ماجستير			دبلوم			الدرجة العلمية	
	إناث	ذكور	جملة	إناث	ذكور	جملة	إناث	ذكور	جملة	إناث	ذكور	النوع	الكليات
1346	880	466	139	69	70	266	148	118	941	663	278	عدد	الطب البيطرى
100	65.4	34.6	100	49.6	50.4	100	55.6	44.4	100	70.5	29.5	%	
6934	3390	3544	1377	590	787	3596	1615	1981	1961	1185	776	عدد	الإجمالى العام
	48.9	51.1	100	42.8	57.2	100	44.9	55.1	100	60.4	39.6	%	



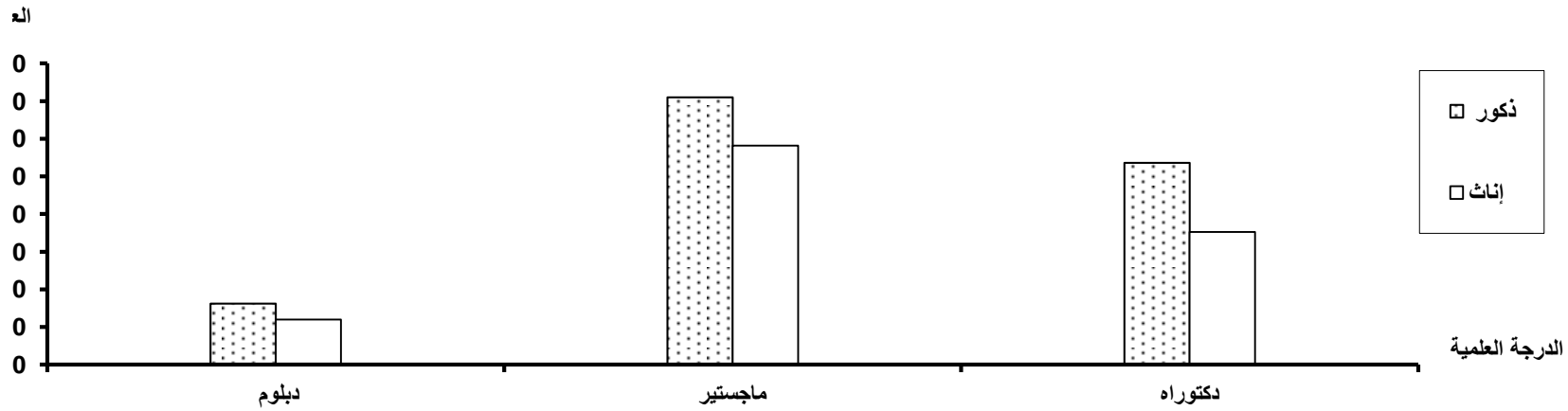
جمالی
%
63.8
-
6.1
-
1.5
-
2.6
-
6.6
-

جمالي
%
19.4
-
100

العدد  
3000  
2700  
2400  
2100  
1800  
1500  
1200  
900  
600  
300  
0

جدول رقم (15)  
الدرجات العلمية العليا التي حصل عليها المصريون من الجامعات المصرية  
من كليات مجموعة العلوم الزراعية وفقاً للنوع عام 2009

الجملة		دكتوراه			ماجستير			دبلوم			الدرجة العلمية	
إناث	ذكور	جملة	إناث	ذكور	جملة	إناث	ذكور	جملة	إناث	ذكور	النوع	الكليات
527	704	444	176	268	646	291	355	141	60	81	العدد	
42.8	57.2	100	39.6	60.4	100	45.0	55.0	100	42.6	57.4	%	



الإجمالي العام
1231
100

عدد

40

35

30

25

20

15

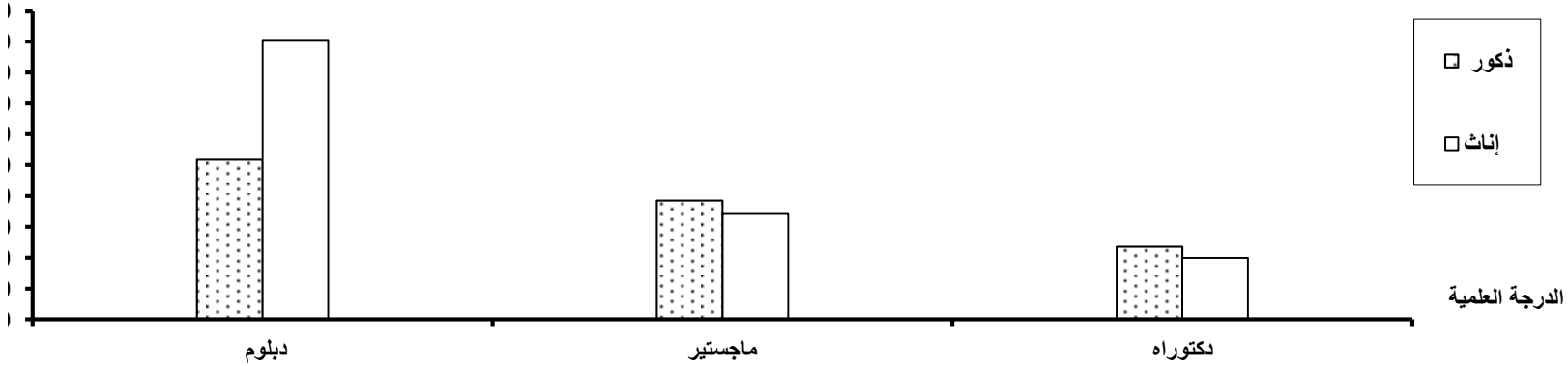
10

5

(

جدول رقم (16)  
الدرجات العلمية العليا التي حصل عليها المصريون من الجامعات المصرية  
من كليات مجموعة العلوم الأساسية وفقاً للنوع عام 2009

الجملة		دكتوراه			ماجستير			دبلوم			الدرجة العلمية	
إناث	ذكور	جملة	إناث	ذكور	جملة	إناث	ذكور	جملة	إناث	ذكور	النوع	الكليات
1445	1137	434	199	235	726	341	385	1422	905	517	العدد	
56.0	44.0	100	45.9	54.1	100	47.0	53.0	100	63.6	36.4	%	





الإجمالي العام
2582
100

العدد

1000  
900  
800  
700  
600  
500  
400  
300  
200  
100  
0

تابع جدول رقم (17)  
الدرجات العلمية العليا التي حصل عليها المصريون من الجامعات المصرية  
من كليات ومعاهد مجموعة العلوم الإنسانية وفقاً للنوع عام 2009

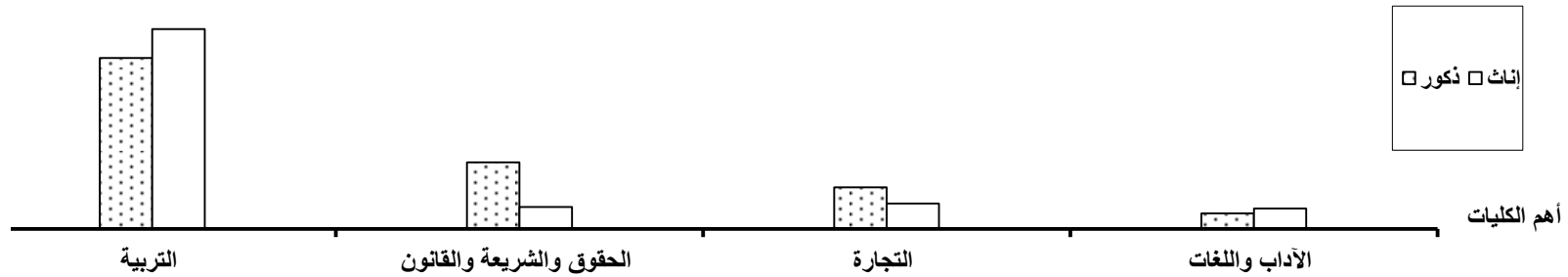
الدرجة العلمية النوع	دبلوم			ماجستير			دكتوراه			الجملة		الكلية / المعاهد
	جملة	إناث	ذكور	جملة	إناث	ذكور	جملة	إناث	ذكور	إناث	ذكور	
التجارة	عدد	3140	1197	1943	378	133	245	170	62	108	1392	2296
	%	100	38.1	61.9	100	35.2	64.8	100	36.5	63.5	37.7	62.3
الإقتصاد والعلوم السياسية	عدد	315	110	205	193	123	70	47	23	24	256	299
	%	100	34.9	65.1	100	63.7	36.3	100	48.9	51.1	46.1	53.9
الحاسبات والمعلومات	عدد	156	65	91	119	36	83	23	12	11	113	185
	%	100	41.7	58.3	100	30.3	69.7	100	52.2	47.8	37.9	62.1
الأدب واللغات	عدد	862	636	226	696	331	365	420	158	262	1125	853
	%	100	73.8	26.2	100	47.6	52.4	100	37.6	62.4	56.9	43.1
التربية	عدد	19389	10440	8949	692	402	290	394	192	202	11034	9441
	%	100	53.8	46.2	100	58.1	41.9	100	48.7	51.3	53.9	46.1
العلوم الدينية	عدد	100	54	46	216	38	178	134	34	100	126	324
	%	100	54.0	46.0	100	17.6	82.4	100	25.4	74.6	28.0	72.0
الحقوق والشريعة والقانون	عدد	4673	1184	3489	109	11	98	91	6	85	1201	3672
	%	100	25.3	74.7	100	10.1	89.9	100	6.6	93.4	24.6	75.4

تابع جدول رقم (17)  
الدرجات العلمية العليا التي حصل عليها المصريون من الجامعات المصرية  
من كليات ومعاهد مجموعة العلوم الإنسانية وفقاً للنوع عام 2009

الدرجة العلمية	دبلوم			ماجستير			دكتوراه			الجملة		النوع	الكلية / المعاهد
	جملة	إناث	ذكور	جملة	إناث	ذكور	جملة	إناث	ذكور	إناث	ذكور		
عدد	172	74	98	75	44	31	32	12	20	130	149	السياحة والفنادق	
	100	43.0	57.0	100	58.7	41.3	100	37.5	62.5	46.6	53.4		
%	118	112	6	131	123	8	62	47	15	282	29	الإقتصاد المنزلى	
	100	94.9	5.1	100	93.9	6.1	100	75.8	24.2	90.7	9.3		
عدد	122	67	55	72	48	24	19	14	5	129	84	الإعلام	
	100	54.9	45.1	100	66.7	33.3	100	73.7	26.3	60.6	39.4		
%	60	35	25	38	20	18	23	6	17	61	60	الأثار	
	100	58.3	41.7	100	52.6	47.4	100	26.1	73.9	50.4	49.6		
عدد	335	218	117	59	31	28	21	11	10	260	155	الخدمة الاجتماعية	
	100	65.1	34.9	100	52.5	47.5	100	52.4	47.6	62.7	37.3		
%	151	50	101	203	81	122	140	78	62	209	285	التربية الرياضية	
	100	33.1	66.9	100	39.9	60.1	100	55.7	44.3	42.3	57.7		
عدد	80	38	42	54	33	21	26	9	17	80	80	الفنون الموسيقية	
	100	47.5	52.5	100	61.1	38.9	100	34.6	65.4	50.0	50.0		
%													

تابع جدول رقم (17)  
الدرجات العلمية العليا التي حصل عليها المصريون من الجامعات المصرية  
من كليات ومعاهد مجموعة العلوم الإنسانية وفقاً للنوع عام 2009

الدرجة العلمية النوع	دبلوم			ماجستير			دكتوراه			الجملة		الكلية / المعاهد
	جملة	إناث	ذكور	جملة	إناث	ذكور	جملة	إناث	ذكور	إناث	ذكور	
الفنون المسرحية	عدد	26	18	8	5	1	4	6	-	6	19	37
	%	100	69.2	30.8	100	20.0	80.0	100	-	100	51.4	100
السينما	عدد	29	20	9	10	7	3	6	3	3	30	45
	%	100	69.0	31.0	100	70.0	30.0	100	50.0	50.0	66.7	100
البيالة	عدد	5	4	1	5	2	3	-	-	-	6	10
	%	100	80.0	20.0	100	40.0	60.0	-	-	-	60.0	100
الإجمالي العام	عدد	29733	14322	15411	3055	1464	1591	1614	667	947	16453	34402
	%	100	48.2	51.8	100	47.9	52.1	100	41.3	58.7	47.8	100

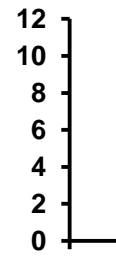


إجمالي
%
10.7
-
1.6
-
0.9
-
5.7
-
59.5
-
1.3
-
14.2
-

إجمالي
%
0.8
-
0.9
-
0.6
-
0.4
-
1.2
-
1.4
-
0.5
-

إجمالي
%
0.1
-
0.1
-
=
-
100

العدد بالألف



تابع جدول رقم ( 18 )  
الدرجات العلمية العليا التي حصل عليها المصريون من الجامعات المصرية  
فى مجموعة العلوم الهندسية وفقاً للجامعة والنوع عام 2009

الإج	دكتوراه		ماجستير		دبلوم		الدرجة العلمية	
	العدد	%	العدد	%	العدد	%	النوع	الجامعة
287	74.3	84	47.6	69	72.4	134	ذكور	القاهرة
156	25.7	29	52.4	76	27.6	51	إناث	
443	100	113	100	145	100	185	جملة	
14	37.5	3	33.3	10	3.8	1	ذكور	الإسكندرية
50	62.5	5	66.7	20	96.2	25	إناث	
64	100	8	100	30	100	26	جملة	
167	78.3	54	77.0	87	68.4	26	ذكور	عين شمس
53	21.7	15	23.0	26	31.6	12	إناث	
220	100	69	100	113	100	38	جملة	
42	100	7	86.7	13	75.9	22	ذكور	أسيوط
9	-	-	13.3	2	24.1	7	إناث	
51	100	7	100	15	100	29	جملة	
105	57.9	11	88.0	73	23.9	21	ذكور	طنطا
85	42.1	8	12.0	10	76.1	67	إناث	
190	100	19	100	83	100	88	جملة	
81	77.8	14	71.4	30	57.8	37	ذكور	المنصورة
43	22.2	4	28.6	12	42.2	27	إناث	
124	100	18	100	42	100	64	جملة	
94	76.5	26	67.3	68	-	-	ذكور	الزقازيق
44	23.5	8	32.7	33	100	3	إناث	
138	100	34	100	101	100	3	جملة	
162	47.8	54	40.5	85	34.8	23	ذكور	حلوان
227	52.2	59	59.5	125	65.2	43	إناث	
389	100	113	100	210	100	66	جملة	



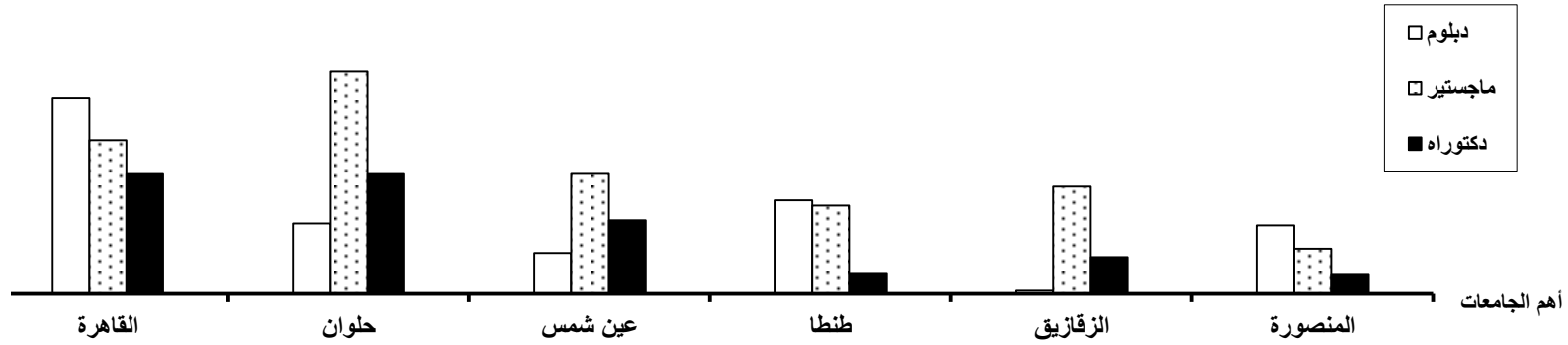
تابع جدول رقم ( 18 )  
الدرجات العلمية العليا التي حصل عليها المصريون من الجامعات المصرية  
فى مجموعة العلوم الهندسية وفقاً للجامعة والنوع عام 2009

الإج	دكتوراه		ماجستير		دبلوم		الدرجة العلمية	
	العدد	%	العدد	%	العدد	%	النوع	الجامعة
37	66.7	10	70.3	26	50.0	1	ذكور	المنيا
17	33.3	5	29.7	11	50.0	1	إناث	
54	100	15	100	37	100	2	جملة	
67	100	20	63.0	34	59.1	13	ذكور	المنوفية
29	-	-	37.0	20	40.9	9	إناث	
96	100	20	100	54	100	22	جملة	
23	66.7	6	78.9	15	100	2	ذكور	قناة السويس
7	33.3	3	21.1	4	-	-	إناث	
30	100	9	100	19	100	2	جملة	
11	-	-	91.7	11	-	-	ذكور	جنوب الوادى
1	-	-	8.3	1	-	-	إناث	
12	-	-	100	12	-	-	جملة	
3	-	-	75.0	3	-	-	ذكور	الفيوم
3	-	-	25.0	1	100	2	إناث	
6	-	-	100	4	100	2	جملة	
8	-	-	80.0	8	-	-	ذكور	بنها
2	-	-	20.0	2	-	-	إناث	
10	-	-	100	10	-	-	جملة	
44	100	19	100	25	-	-	ذكور	الأزهر
-	-	-	-	-	-	-	إناث	
44	100	19	100	25	-	-	جملة	

تابع جدول رقم ( 18 )  
الدرجات العلمية العليا التي حصل عليها المصريون من الجامعات المصرية  
في مجموعة العلوم الهندسية وفقاً للجامعة والنوع عام 2009

الإج	دكتوراه		ماجستير		دبلوم		الدرجة العلمية	
	العدد	%	العدد	%	العدد	%	النوع	الجامعة
الجامعة الأمريكية	26	-	-	56.5	26	-	-	ذكور
	20	-	-	43.5	20	-	-	إناث
	46	-	-	100	46	-	-	جملة
الإجمالي العام	1171	69.4	308	61.6	583	53.1	280	ذكور
	746	30.6	136	38.4	363	46.9	247	إناث
	1917	100	444	100	946	100	527	جملة
		-	23.2	-	49.3	-	27.5	%

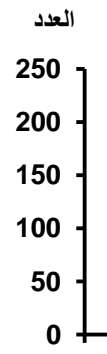
١٠  
١١  
١٢



مالی
%
64.8
35.2
100
21.9
78.1
100
75.9
24.1
100
82.4
17.6
100
55.3
44.7
100
65.3
34.7
100
68.1
31.9
100
41.6
58.4
100

مالی
%
68.5
31.5
100
69.8
30.2
100
76.7
23.3
100
91.7
8.3
100
50.0
50.0
100
80.0
20.0
100
100
-
100

مالى
%
56.5
43.5
100
61.1
38.9
100



تابع جدول رقم (19)  
الدرجات العلمية العليا التي حصل عليها المصريون من الجامعات المصرية  
في مجموعة العلوم الطبية وفقاً للجامعة والنوع عام 2009

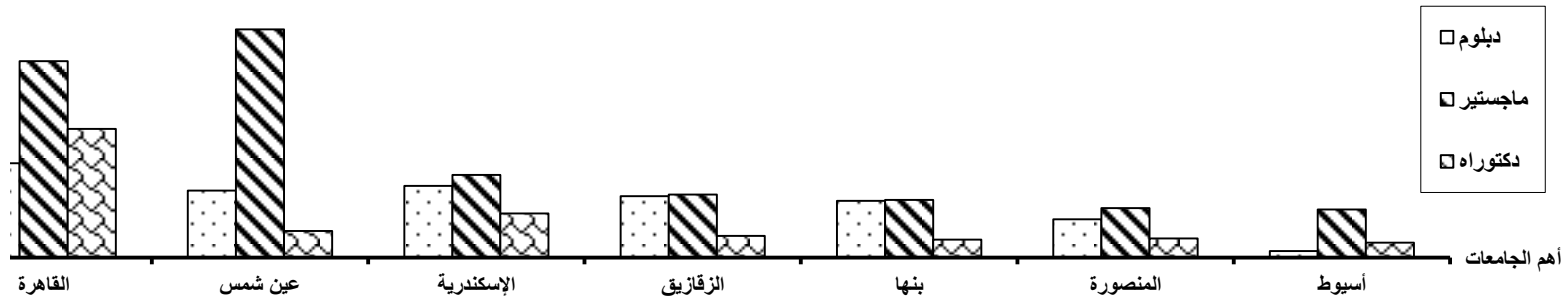
الإجمالي	دكتوراه		ماجستير		دبلوم		الدرجة العلمية	
	العدد	%	العدد	%	العدد	%	النوع	الجامعة
754	49.7	257	46.6	368	34.0	129	ذكور	القاهرة
932	50.3	260	53.4	422	66.0	250	إناث	
1686	100	517	100	790	100	379	جملة	
346	54.2	96	37.2	120	45.1	130	ذكور	الإسكندرية
442	45.8	81	62.8	203	54.9	158	إناث	
788	100	177	100	323	100	288	جملة	
903	57.0	61	76.8	705	50.9	137	ذكور	عين شمس
391	43.0	46	23.2	213	49.1	132	إناث	
1294	100	107	100	918	100	269	جملة	
145	51.7	31	52.3	101	50.0	13	ذكور	أسيوط
134	48.3	29	47.7	92	50.0	13	إناث	
279	100	60	100	193	100	26	جملة	
127	55.7	34	42.4	59	43.6	34	ذكور	طنطا
151	44.3	27	57.6	80	56.4	44	إناث	
278	100	61	100	139	100	78	جملة	
190	50.6	39	55.8	111	26.0	40	ذكور	المنصورة
240	49.4	38	44.2	88	74.0	114	إناث	
430	100	77	100	199	100	154	جملة	
250	67.8	59	41.5	105	34.8	86	ذكور	الزقازيق
337	32.2	28	58.5	148	65.2	161	إناث	
587	100	87	100	253	100	247	جملة	

تابع جدول رقم (19)  
الدرجات العلمية العليا التي حصل عليها المصريون من الجامعات المصرية  
في مجموعة العلوم الطبية وفقاً للجامعة والنوع عام 2009

الإدارة	دكتوراه		ماجستير		دبلوم		الدرجة العلمية		
	العدد	%	العدد	%	العدد	%	النوع	الجامعة	
	91	69.0	29	58.5	55	35.0	7	ذكور	المنيا
	65	31.0	13	41.5	39	65.0	13	إناث	
	156	100	42	100	94	100	20	جملة	
	132	61.4	43	49.7	76	100	13	ذكور	المنوفية
	104	38.6	27	50.3	77	-	-	إناث	
	236	100	70	100	153	100	13	جملة	
	86	87.9	29	40.4	40	34.0	17	ذكور	قناة السويس
	96	12.1	4	59.6	59	66.0	33	إناث	
	182	100	33	100	99	100	50	جملة	
	289	68.1	49	65.5	152	38.6	88	ذكور	بنها
	243	31.9	23	34.5	80	61.4	140	إناث	
	532	100	72	100	232	100	228	جملة	
	42	66.7	8	47.1	16	24.7	18	ذكور	كفر الشيخ
	77	33.3	4	52.9	18	75.3	55	إناث	
	119	100	12	100	34	100	73	جملة	
	114	89.5	34	43.3	45	51.5	35	ذكور	الأزهر
	96	10.5	4	56.7	59	48.5	33	إناث	
	210	100	38	100	104	100	68	جملة	
	31	-	-	40.0	2	43.9	29	ذكور	جنوب الوادى
	40	-	-	60.0	3	56.1	37	إناث	
	71	0	0	100	5	100	66	جملة	

تابع جدول رقم (19)  
الدرجات العلمية العليا التي حصل عليها المصريون من الجامعات المصرية  
في مجموعة العلوم الطبية وفقاً للجامعة والنوع عام 2009

الإجمالي	دكتوراه		ماجستير		دبلوم		الدرجة العلمية	
	العدد	%	العدد	%	العدد	%	النوع	الجامعة
5	100	3	11.8	2	-	-	ذكور	حلوان
15	-	-	88.2	15	-	-	إناث	
20	100	3	100	17	-	-	جملة	
39	71.4	15	55.8	24	-	-	ذكور	سوهاج
27	28.6	6	44.2	19	100	2	إناث	
66	100	21	100	43	100	2	جملة	
3544	57.2	787	55.1	1981	39.6	776	ذكور	الإجمالي العام
3390	42.8	590	44.9	1615	60.4	1185	إناث	
6934	100	1377	100	3596	100	1961	جملة	
	-	19.9	-	51.9	-	28.3	%	

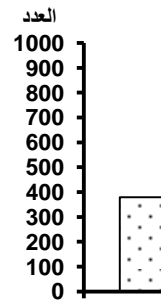




بمالي
%
44.7
55.3
100
43.9
56.1
100
69.8
30.2
100
52.0
48.0
100
45.7
54.3
100
44.2
55.8
100
42.6
57.4
100

بمالي
%
58.3
41.7
100
55.9
44.1
100
47.3
52.7
100
54.3
45.7
100
35.3
64.7
100
54.3
45.7
100
43.7
56.3
100

بمالي
%
25.0
75.0
100
59.1
40.9
100
51.1
48.9
100



جدول رقم ( 20 )  
الدرجات العلمية العليا التى حصل عليها المصريون من الجامعات المصرية  
فى مجموعة العلوم الزراعية وفقاً للجامعة والنوع عام 2009

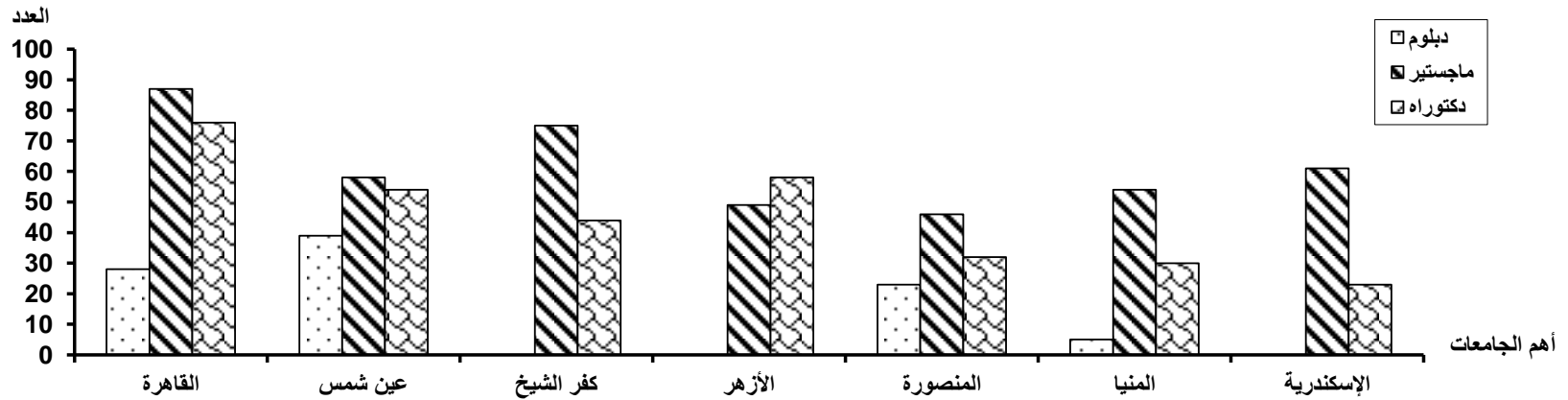
الإجمالى		دكتوراه		ماجستير		دبلوم		الدرجة العلمية	
%	العدد	%	العدد	%	العدد	%	العدد	النوع	الجامعة
44.5	85	39.5	30	43.7	38	60.7	17	ذكور	القاهرة
55.5	106	60.5	46	56.3	49	39.3	11	إناث	
100	191	100	76	100	87	100	28	جملة	
47.6	40	60.9	14	42.6	26	-	-	ذكور	الإسكندرية
52.4	44	39.1	9	57.4	35	-	-	إناث	
100	84	100	23	100	61	-	-	جملة	
50.3	76	48.1	26	46.6	27	59.0	23	ذكور	عين شمس
49.7	75	51.9	28	53.4	31	41.0	16	إناث	
100	151	100	54	100	58	100	39	جملة	
68.8	33	64.7	11	65.4	17	100	5	ذكور	أسيوط
31.3	15	35.3	6	34.6	9	-	-	إناث	
100	48	100	17	100	26	100	5	جملة	
51.6	16	60.0	6	47.6	10	-	-	ذكور	طنطا
48.4	15	40.0	4	52.4	11	-	-	إناث	
100	31	100	10	100	21	-	-	جملة	
42.6	43	56.3	18	43.5	20	21.7	5	ذكور	المنصورة
57.4	58	43.8	14	56.5	26	78.3	18	إناث	
100	101	100	32	100	46	100	23	جملة	

جدول رقم ( 20 )  
الدرجات العلمية العليا التى حصل عليها المصريون من الجامعات المصرية  
فى مجموعة العلوم الزراعية وفقاً للجامعة والنوع عام 2009

الإجمالى		دكتوراه		ماجستير		دبلوم		الدرجة العلمية	
%	العدد	%	العدد	%	العدد	%	العدد	النوع	الجامعة
50.6	42	45.5	15	50.0	16	61.1	11	ذكور	الزقازيق
49.4	41	54.5	18	50.0	16	38.9	7	إناث	
100	83	100	33	100	32	100	18	جملة	
60.2	50	66.7	10	51.1	23	73.9	17	ذكور	المنوفية
39.8	33	33.3	5	48.9	22	26.1	6	إناث	
100	83	100	15	100	45	100	23	جملة	
44.0	22	-	-	44.0	22	-	-	ذكور	قناة السويس
56.0	28	-	-	56.0	28	-	-	إناث	
100	50	-	-	100	50	-	-	جملة	
61.9	13	71.4	5	57.1	8	-	-	ذكور	الفيوم
38.1	8	28.6	2	42.9	6	-	-	إناث	
100	21	100	7	100	14	-	-	جملة	
57.5	42	60.0	27	53.6	15	-	-	ذكور	بنها
42.5	31	40.0	18	46.4	13	-	-	إناث	
100	73	100	45	100	28	-	-	جملة	
63.0	75	61.4	27	64.0	48	-	-	ذكور	كفر الشيخ
37.0	44	38.6	17	36.0	27	-	-	إناث	
100	119	100	44	100	75	-	-	جملة	
100	107	100	58	100	49	-	-	ذكور	الأزهر
-	-	-	-	-	-	-	-	إناث	
100	107	100	58	100	49	-	-	جملة	

جدول رقم ( 20 )  
الدرجات العلمية العليا التى حصل عليها المصريون من الجامعات المصرية  
فى مجموعة العلوم الزراعية وفقاً للجامعة والنوع عام 2009

الإجمالى		دكتوراه		ماجستير		دبلوم		الدرجة العلمية	
%	العدد	%	العدد	%	العدد	%	العدد	النوع	الجامعة
67.4	60	70.0	21	66.7	36	60.0	3	ذكور	المنيا
32.6	29	30.0	9	33.3	18	40.0	2	إناث	
100	89	100	30	100	54	100	5	جملة	
57.2	704	60.4	268	55.0	355	57.4	81	ذكور	الإجمالى العام
42.8	527	39.6	176	45.0	291	42.6	60	إناث	
100	1231	100	444	100	646	100	141	جملة	
-	-	-	36.1	-	52.5	-	11.5	%	



تابع جدول رقم ( 21 )  
الدرجات العلمية العليا التي حصل عليها المصريون من الجامعات المصرية  
في مجموعة العلوم الأساسية وفقاً للجامعة والنوع عام 2009

الإجمالي	دكتوراه		ماجستير		دبلوم		الدرجة العلمية	
	العدد	%	العدد	%	العدد	%	العدد	النوع
136	47.7	31	58.8	70	38.0	35	35	القاهرة
140	52.3	34	41.2	49	62.0	57	57	
276	100	65	100	119	100	92	92	
169	62.5	15	71.8	61	60.8	93	93	الإسكندرية
93	37.5	9	28.2	24	39.2	60	60	
262	100	24	100	85	100	153	153	
109	44.0	55	65.8	50	8.0	4	4	عين شمس
142	56.0	70	34.2	26	92.0	46	46	
251	100	125	100	76	100	50	50	
63	100	11	58.3	21	68.9	31	31	أسيوط
29	-	-	41.7	15	31.1	14	14	
92	100	11	100	36	100	45	45	
26	50.0	7	34.5	10	19.6	9	9	طنطا
63	50.0	7	65.5	19	80.4	37	37	
89	100	14	100	29	100	46	46	
139	59.3	32	42.0	37	22.7	70	70	المنصورة
312	40.7	22	58.0	51	77.3	239	239	
451	100	54	100	88	100	309	309	
74	50.0	13	38.5	20	37.6	41	41	الزقازيق
113	50.0	13	61.5	32	62.4	68	68	
187	100	26	100	52	100	109	109	
20	50.0	5	34.1	15	-	-	-	حلوان
34	50.0	5	65.9	29	-	-	-	
54	100	10	100	44	-	-	-	

تابع جدول رقم ( 21 )  
الدرجات العلمية العليا التي حصل عليها المصريون من الجامعات المصرية  
في مجموعة العلوم الأساسية وفقاً للجامعة والنوع عام 2009

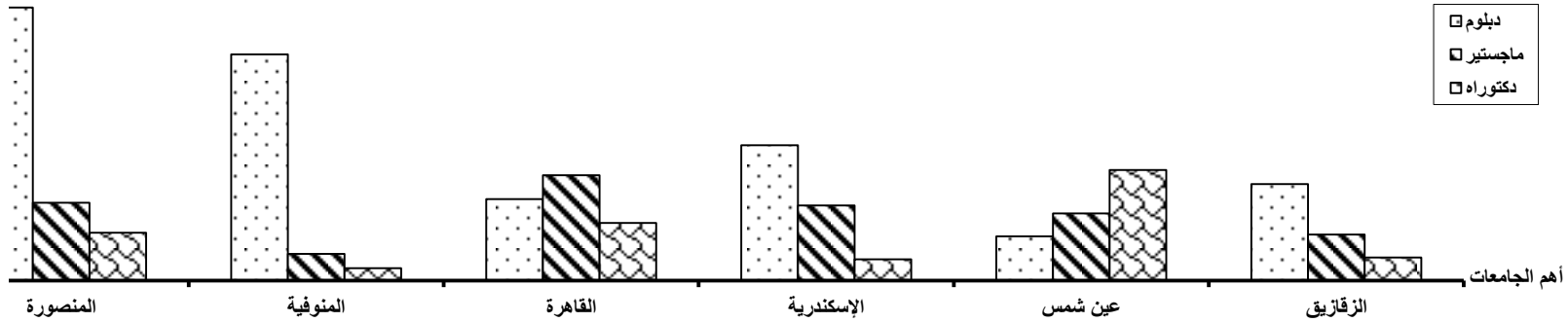
الإج	دكتوراه		ماجستير		دبلوم		الدرجة العلمية	
	العدد	%	العدد	%	العدد	%	النوع	الجامعة
51	87.5	7	80.0	16	25.5	28	ذكور	المنيا
87	12.5	1	20.0	4	74.5	82	إناث	
138	100	8	100	20	100	110	جملة	
135	78.6	11	56.7	17	41.8	107	ذكور	المنوفية
165	21.4	3	43.3	13	58.2	149	إناث	
300	100	14	100	30	100	256	جملة	
29	62.5	10	54.3	19	-	-	ذكور	قناة السويس
22	37.5	6	45.7	16	-	-	إناث	
51	100	16	100	35	-	-	جملة	
23	57.1	4	53.3	8	47.8	11	ذكور	جنوب الوادي
22	42.9	3	46.7	7	52.2	12	إناث	
45	100	7	100	15	100	23	جملة	
71	80.0	4	46.7	7	38.5	60	ذكور	سوهاج
105	20.0	1	53.3	8	61.5	96	إناث	
176	100	5	100	15	100	156	جملة	
7	100	3	57.1	4	-	-	ذكور	الفيوم
3	-	-	42.9	3	-	-	إناث	
10	100	3	100	7	-	-	جملة	
51	75.0	9	50.0	18	36.4	24	ذكور	بنها
63	25.0	3	50.0	18	63.6	42	إناث	
114	100	12	100	36	100	66	جملة	



تابع جدول رقم ( 21 )  
الدرجات العلمية العليا التي حصل عليها المصريون من الجامعات المصرية  
في مجموعة العلوم الأساسية وفقاً للجامعة والنوع عام 2009

الإج	دكتوراه		ماجستير		دبلوم		الدرجة العلمية	
	العدد	%	العدد	%	العدد	%	النوع	الجامعة
الأزهر	18	27.3	6	30.8	12	-	-	ذكور
	43	72.7	16	69.2	27	-	-	إناث
	61	100	22	100	39	-	-	جملة
بنى سويف	16	66.7	12	-	-	57.1	4	ذكور
	9	33.3	6	-	-	42.9	3	إناث
	25	100	18	-	-	100	7	جملة
الإجمالي العام	1137	54.1	235	53.0	385	36.4	517	ذكور
	1445	45.9	199	47.0	341	63.6	905	إناث
	2582	100	434	100	726	100	1422	جملة
	-	-	16.8	-	28.1	-	55.1	%

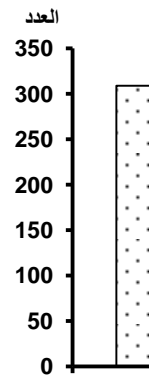
٢٤



مالی
%
49.3
50.7
100
64.5
35.5
100
43.4
56.6
100
68.5
31.5
100
29.2
70.8
100
30.8
69.2
100
39.6
60.4
100
37.0
63.0
100

مالی
%
37.0
63.0
100
45.0
55.0
100
56.9
43.1
100
51.1
48.9
100
40.3
59.7
100
70.0
30.0
100
44.7
55.3
100

مالى
%
29.5
70.5
100
64.0
36.0
100
44.0
56.0
100



**جدول رقم (22)**  
الدرجات العلمية العليا التي حصل عليها المصريون من الجامعات المصرية  
في مجموعة العلوم الإنسانية وفقاً للجامعة والنوع عام 2009

الإج	دكتوراه		ماجستير		دبلوم		الدرجة العلمية	
	العدد	%	العدد	%	العدد	%	العدد	النوع
1661	145	63.0	196	56.5	1320	64.4	1320	ذكور
	85	37.0	151	43.5	730	35.6	730	إناث
	230	100	347	100	2050	100	2050	جملة
2313	127	68.3	263	68.7	1923	63.9	1923	ذكور
	59	31.7	120	31.3	1085	36.1	1085	إناث
	186	100	383	100	3008	100	3008	جملة
1757	137	51.7	130	38.6	1490	56.7	1490	ذكور
	128	48.3	207	61.4	1138	43.3	1138	إناث
	265	100	337	100	2628	100	2628	جملة
509	2	22.2	8	50.0	499	57.2	499	ذكور
	7	77.8	8	50.0	373	42.8	373	إناث
	9	100	16	100	872	100	872	جملة
1515	22	53.7	14	24.1	1479	57.4	1479	ذكور
	19	46.3	44	75.9	1097	42.6	1097	إناث
	41	100	58	100	2576	100	2576	جملة
1168	54	58.7	72	36.7	1042	49.2	1042	ذكور
	38	41.3	124	63.3	1076	50.8	1076	إناث
	92	100	196	100	2118	100	2118	جملة
1257	30	48.4	77	63.1	1150	66.1	1150	ذكور
	32	51.6	45	36.9	591	33.9	591	إناث
	62	100	122	100	1741	100	1741	جملة

**جدول رقم (22)**  
الدرجات العلمية العليا التي حصل عليها المصريون من الجامعات المصرية  
في مجموعة العلوم الإنسانية وفقاً للجامعة والنوع عام 2009

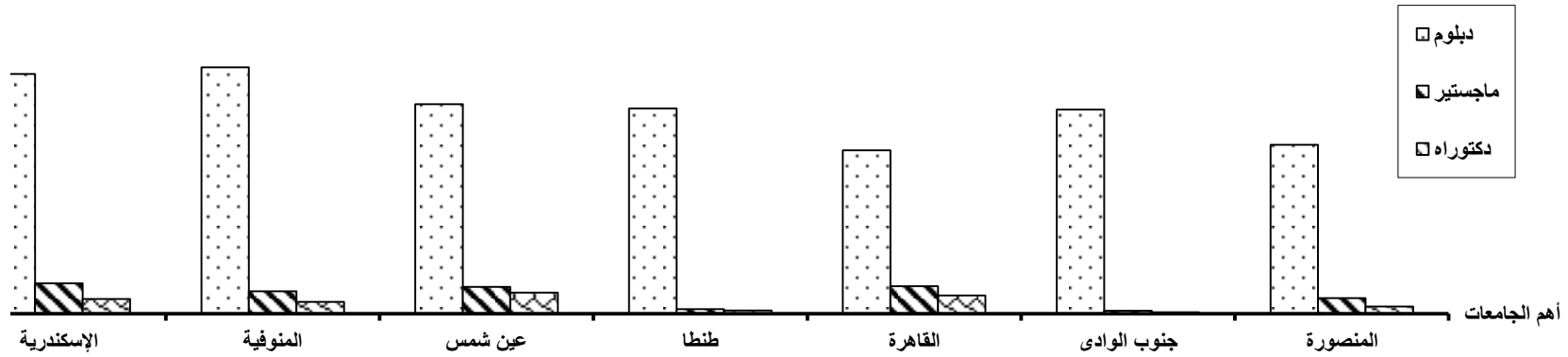
الإج	دكتوراه		ماجستير		دبلوم		الدرجة العلمية	
	العدد	%	العدد	%	العدد	%	العدد	النوع
	688	38.7	58	49.8	147	38.9	483	ذكور
	1000	61.3	92	50.2	148	61.1	760	إناث
	1688	100	150	100	295	100	1243	جملة
	1116	63.2	43	56.3	72	64.6	1001	ذكور
	629	36.8	25	43.7	56	35.4	548	إناث
	1745	100	68	100	128	100	1549	جملة
	1750	47.0	71	34.0	96	51.2	1583	ذكور
	1773	53.0	80	66.0	186	48.8	1507	إناث
	3523	100	151	100	282	100	3090	جملة
	423	67.9	36	54.9	56	45.0	331	ذكور
	467	32.1	17	45.1	46	55.0	404	إناث
	890	100	53	100	102	100	735	جملة
	893	71.4	15	57.5	23	33.4	855	ذكور
	1730	28.6	6	42.5	17	66.6	1707	إناث
	2623	100	21	100	40	100	2562	جملة
	586	56.8	21	34.3	23	31.6	542	ذكور
	1232	43.2	16	65.7	44	68.4	1172	إناث
	1818	100	37	100	67	100	1714	جملة
	149	42.9	6	34.5	10	25.6	133	ذكور
	414	57.1	8	65.5	19	74.4	387	إناث
	563	100	14	100	29	100	520	جملة

**جدول رقم (22)**  
الدرجات العلمية العليا التي حصل عليها المصريون من الجامعات المصرية  
في مجموعة العلوم الإنسانية وفقاً للجامعة والنوع عام 2009

الإج	دكتوراه		ماجستير		دبلوم		الدرجة العلمية	
	العدد	%	العدد	%	العدد	%	العدد	النوع
447	53.8	7	60.0	21	96.8	419	ذكور	بنى سويف
	46.2	6	40.0	14	3.2	14	إناث	
	100	13	100	35	100	433	جملة	
488	50.0	6	40.0	10	33.8	472	ذكور	كفر الشيخ
	50.0	6	60.0	15	66.2	923	إناث	
	100	12	100	25	100	1395	جملة	
444	71.4	5	57.9	11	37.7	428	ذكور	سوهاج
	28.6	2	42.1	8	62.3	707	إناث	
	100	7	100	19	100	1135	جملة	
471	79.4	143	70.8	228	63.7	100	ذكور	الأزهر
	20.6	37	29.2	94	36.3	57	إناث	
	100	180	100	322	100	157	جملة	
64	-	-	39.3	64	-	-	ذكور	الجامعة الأمريكية
	-	-	60.7	99	-	-	إناث	
	-	-	100	163	-	-	جملة	
67	71.4	10	38.7	12	49.5	45	ذكور	أكاديمية الفنون
	28.6	4	61.3	19	50.5	46	إناث	
	100	14	100	31	100	91	جملة	

جدول رقم (22)  
الدرجات العلمية العليا التي حصل عليها المصريون من الجامعات المصرية  
في مجموعة العلوم الإنسانية وفقاً للجامعة والنوع عام 2009

الإج	دكتوراه		ماجستير		دبلوم		الدرجة العلمية	
	العدد	%	العدد	%	العدد	%	النوع	الجامعة
أكاديمية مبارك للأمن (الشرطة)	183	100	9	100	58	100	116	ذكور
	-	-	-	-	-	-	-	إناث
	183	100	9	100	58	100	116	جملة
الإجمالي العام	17949	58.7	947	52.1	1591	51.8	15411	ذكور
	16453	41.3	667	47.9	1464	48.2	14322	إناث
	34402	100	1614	100	3055	100	29733	جملة
	-	-	4.7	-	8.9	-	86.4	%



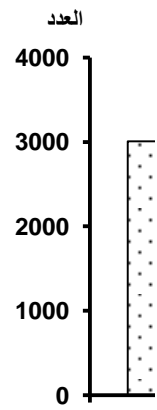


مالی
%
63.2
36.8
100
64.7
35.3
100
54.4
45.6
100
56.7
43.3
100
56.6
43.4
100
48.5
51.5
100
65.3
34.7
100

مالی
%
40.8
59.2
100
64.0
36.0
100
49.7
50.3
100
47.5
52.5
100
34.0
66.0
100
32.2
67.8
100
26.5
73.5
100

مالی
%
92.9
7.1
100
34.1
65.9
100
38.2
61.8
100
71.5
28.5
100
39.3
60.7
100
49.3
50.7
100

مالى
%
100
-
100
52.2
47.8
100



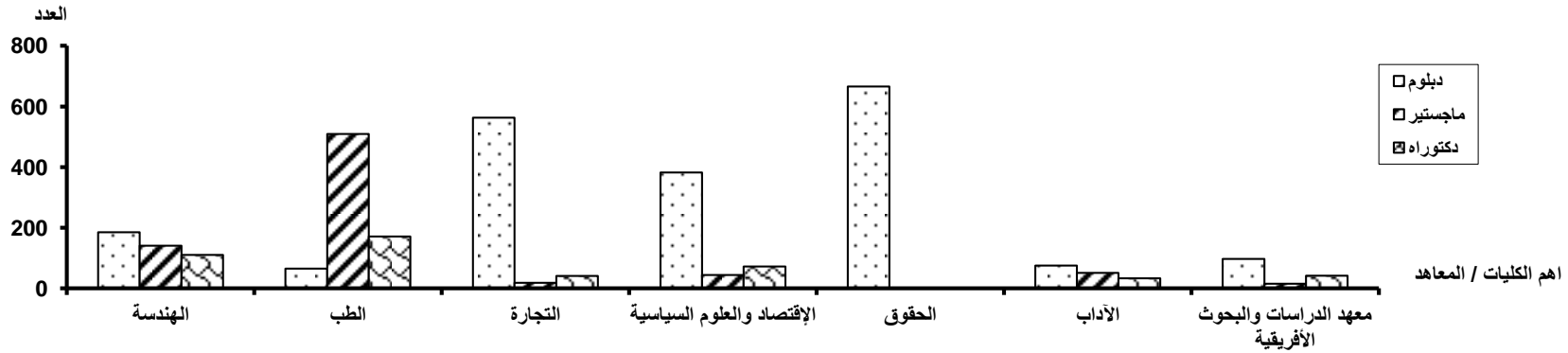
**جدول رقم ( 23 )**  
**الدرجات العلمية العليا من كليات ومعاهد جامعة القاهرة**  
**عام 2009**

الإجمالي		دكتوراه		ماجستير		دبلوم		الدرجة العلمية	الكليات/ المعاهد
%	العدد	%	العدد	%	العدد	%	العدد		
8.3	436	11.0	110	9.5	141	6.8	185		الهندسة
0.1	7	0.3	3	0.3	4	-	-		التخطيط العمراني
14.3	745	17.1	171	34.2	509	2.4	65		الطب
0.2	11	0.3	3	0.4	6	0.1	2		التمريض
2.6	136	3.7	37	5.2	77	0.8	22		الأسنان
2.8	146	1.4	14	5.8	87	1.6	45		الصيدلة
4.4	232	3.0	30	2.4	36	6.1	166		الطب البيطرى
0.8	42	2.8	28	0.9	14	-	-		المعهد القومى للأورام
1.9	101	2.9	29	4.0	59	0.5	13		العلاج الطبيعى
3.1	162	6.8	68	1.9	28	2.4	66		المعهد القومى لعلوم الليزر
3.7	191	7.6	76	5.8	87	1.0	28		الزراعة
5.3	276	6.5	65	8.0	119	3.4	92		العلوم
11.9	622	4.1	41	1.2	18	20.6	563		التجارة
9.5	498	7.2	72	3.0	44	14.0	382		الإقتصاد والعلوم السياسية
12.8	666	-	-	-	-	24.4	666		الحقوق
2.0	107	5.2	52	1.6	24	1.1	31		دار العلوم
1.8	92	0.7	7	1.2	18	2.5	67		الإعلام
1.9	100	2.0	20	1.8	27	1.9	53		الآثار
1.0	51	2.5	25	0.6	9	0.6	17		التربية النوعية
2.4	125	3.8	38	0.7	11	2.8	76		معهد الأبحاث والدراسات الإحصائية
2.9	154	4.2	42	1.0	15	3.5	97		معهد الدراسات والبحوث الأفريقية

**جدول رقم ( 23 )**  
**الدرجات العلمية العليا من كليات ومعاهد جامعة القاهرة**  
**عام 2009**

الإجمالي		دكتوراه		ماجستير		دبلوم		الدرجة العلمية	
%	العدد	%	العدد	%	العدد	%	العدد	الكليات/ المعاهد	
1.8	92	2.3	23	4.6	69	-	-	معهد الدراسات والبحوث التربوية	
3.0	159	3.3	33	3.4	51	2.7	75	الآداب	
0.7	34	0.6	6	1.9	28	-	-	الحاسبات والمعلومات	
0.7	38	0.8	8	0.5	7	0.8	23	رياض الأطفال	
100	5223	100	1001	100	1488	100	2734	العدد	الإجمالي العام
		-	19.2	-	28.5	-	52.3	%	

- 63 -

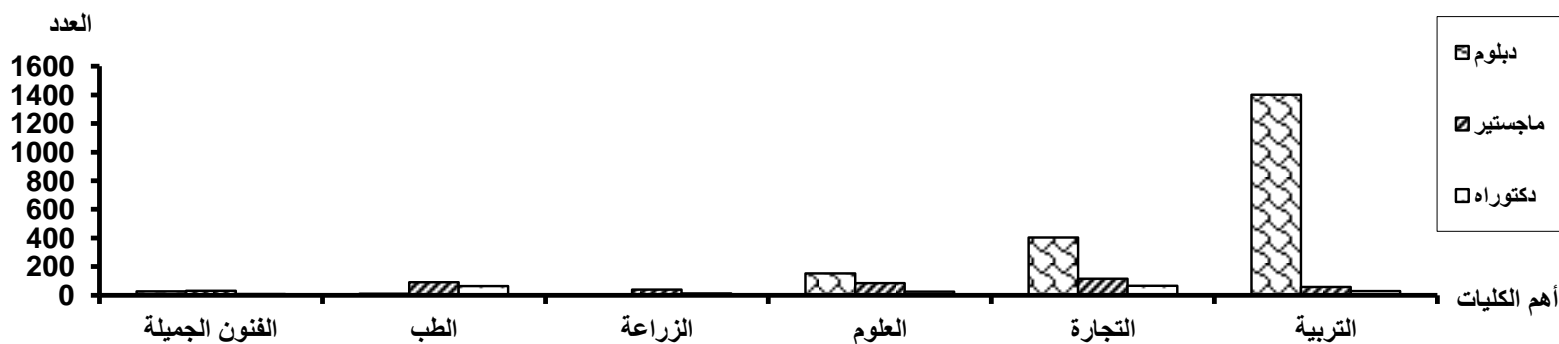


تابع جدول رقم ( 24 )  
الدرجات العلمية العليا من كليات ومعاهد جامعة الإسكندرية  
عام 2009

الإجمالي		دكتوراه		ماجستير		دبلوم		الدرجة العلمية الكليات/ المعاهد
%	العدد	%	العدد	%	العدد	%	العدد	
1.3	64	1.9	8	3.4	30	0.7	26	الفنون الجميلة
3.5	165	15.3	64	10.2	90	0.3	11	الطب
0.9	45	8.4	35	1.1	10	-	-	طب الأسنان
0.8	37	2.6	11	2.8	25	=	1	التمريض
2.0	96	8.4	35	0.9	8	1.5	53	الصيدلة
4.0	191	3.8	16	3.6	32	4.1	143	الطب البيطرى
1.1	52	3.1	13	4.4	39	-	-	الزراعة
5.5	262	5.7	24	9.6	85	4.4	153	العلوم
12.2	584	15.8	66	13.0	115	11.6	403	التجارة
0.5	22	1.2	5	1.9	17	-	-	الأداب
4.1	195	3.1	13	4.0	35	4.2	147	الحقوق
1.0	48	2.6	11	3.6	32	0.1	5	التربية الرياضية بنين
1.0	50	4.1	17	2.4	21	0.3	12	التربية الرياضية بنات
31.2	1489	6.9	29	6.6	58	40.3	1402	التربية
1.2	56	1.7	7	2.9	26	0.7	23	السياحة والفنادق
1.3	62	0.5	2	1.0	9	1.5	51	رياض الأطفال
2.8	132	4.1	17	2.6	23	2.6	92	معهد الدراسات العليا والبحوث
0.7	32	2.4	10	2.5	22	-	-	زراعة دمنهور
5.3	254	3.8	16	17.9	158	2.3	80	المعهد العالى للصحة العامة

تابع جدول رقم ( 24 )  
الدرجات العلمية العليا من كليات ومعاهد جامعة الإسكندرية  
عام 2009

الإجمالي		دكتوراه		ماجستير		دبلوم		الدرجة العلمية	
%	العدد	%	العدد	%	العدد	%	العدد	الكليات/ المعاهد	
3.0	145	-	-	0.2	2	4.1	143	تجارة دمنهور	
0.5	25	1.2	5	2.3	20	-	-	آداب دمنهور	
16.1	769	3.3	14	2.8	25	21.0	730	تربية دمنهور	
100	4775	100	418	100	882	100	3475	العدد	الإجمالي العام
		-	8.8	-	18.5	-	72.8	%	



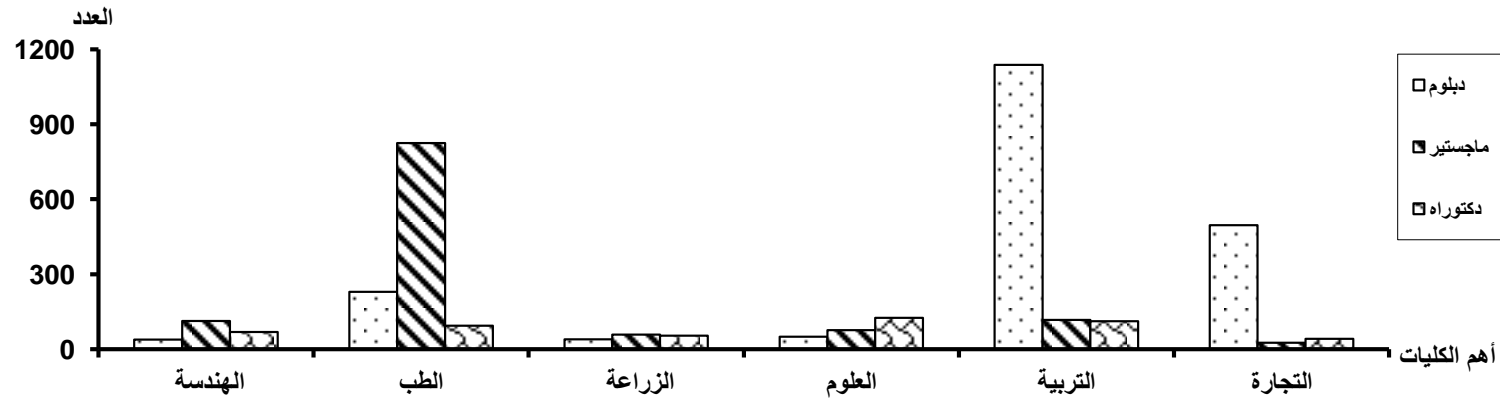


**جدول رقم ( 25 )**  
**الدرجات العلمية العليا من كليات ومعاهد جامعة عين شمس**  
**عام 2009**

الإجمالي		دكتوراه		ماجستير		دبلوم		الدرجة العلمية الكليات / المعاهد
%	العدد	%	العدد	%	العدد	%	العدد	
4.3	220	11.1	69	7.5	113	1.3	38	الهندسة
22.3	1148	15.2	94	54.9	825	7.6	229	الطب
1.6	82	1.0	6	2.4	36	1.3	40	طب الأسنان
0.8	43	0.6	4	2.6	39	-	-	التمريض
0.4	21	0.5	3	1.2	18	-	-	الصيدلة
2.9	151	8.7	54	3.9	58	1.3	39	الزراعة
4.9	251	20.2	125	5.1	76	1.7	50	العلوم
10.9	563	6.6	41	1.7	26	16.4	496	التجارة
3.9	202	7.4	46	4.5	68	2.9	88	الآداب
12.5	643	1.0	6	-	-	21.1	637	الحقوق
26.6	1367	18.1	112	7.8	117	37.6	1138	التربية
4.0	207	1.3	8	-	-	6.6	199	النبات
1.0	54	4.0	25	1.5	23	0.2	6	الألسن
0.6	33	1.1	7	1.3	20	0.2	6	الحاسبات والمعلومات
1.9	100	3.2	20	1.5	22	1.9	58	التربية النوعية

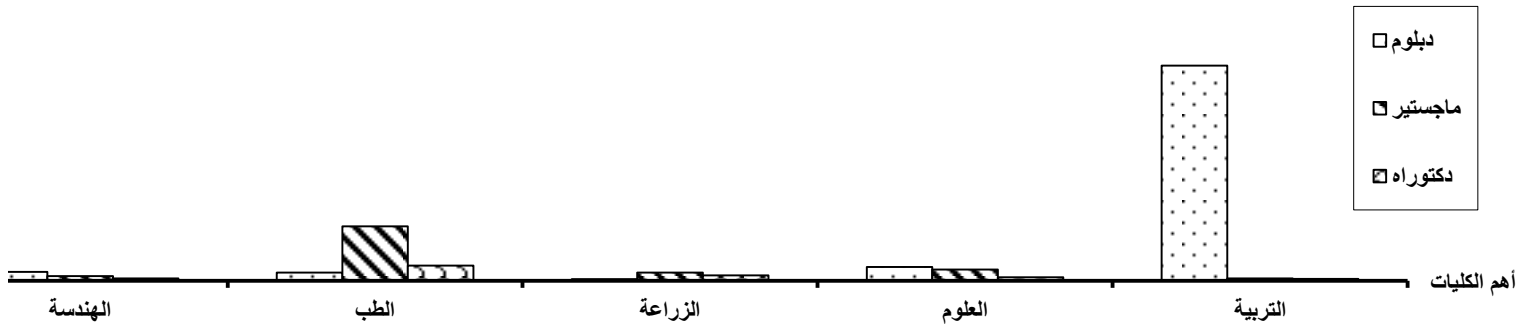
**جدول رقم ( 25 )**  
**الدرجات العلمية العليا من كليات ومعاهد جامعة عين شمس**  
**عام 2009**

الإجمالي		دكتوراه		ماجستير		دبلوم		الدرجة العلمية	
%	العدد	%	العدد	%	العدد	%	العدد	الكليات / المعاهد	
1.2	61	-	-	4.1	61	-	-	معهد دراسات الطفولة	
100	5146	100	620	100	1502	100	3024	العدد	الإجمالي العام
		-	12.0	-	29.2	-	58.8	%	




جدول رقم ( 26 )  
الدرجات العلمية العليا من كليات جامعة أسيوط  
عام 2009

الإجمالي	دكتوراه		ماجستير		دبلوم		الدرجة العلمية	
	العدد	%	العدد	%	العدد	%	العدد	الكليات / المعاهد
51	6.7	7	5.2	15	3.0	29	الهندسة	
253	47.1	49	62.2	178	2.7	26	الطب	
2	1.0	1	0.3	1	-	-	الصيدلة	
20	8.7	9	3.8	11	-	-	التمريض	
4	1.0	1	1.0	3	-	-	الطب البيطري	
48	16.3	17	9.1	26	0.5	5	الزراعة	
92	10.5	11	12.6	36	4.6	45	العلوم	
10	1.9	2	2.8	8	-	-	الأداب	
717	5.8	6	2.4	7	72.0	704	التربية	
170	1.0	1	0.3	1	17.2	168	التربية بالوادي الجديد	
1367	100	104	100	286	100	977	الإجمالي العام	
	-	7.6	-	20.9	-	71.5		

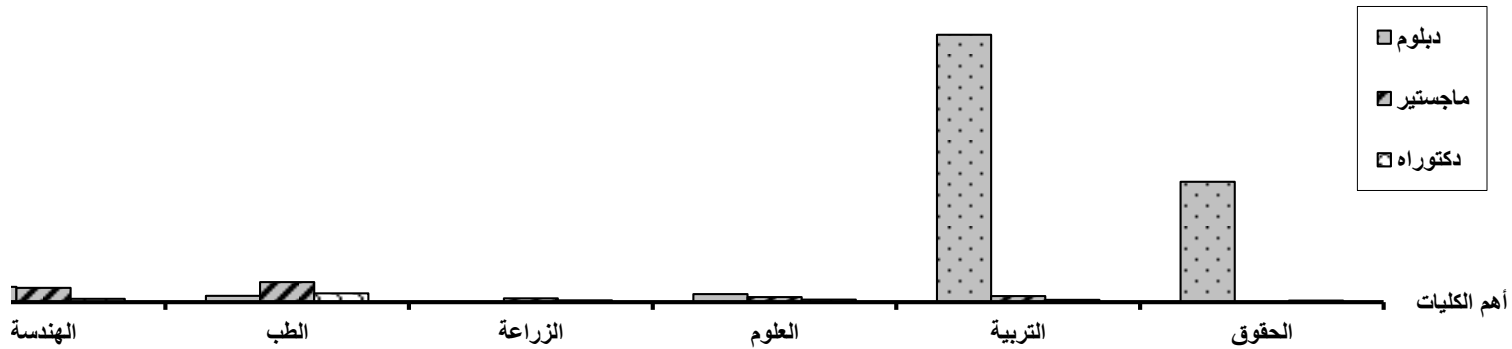


مالي
%
3.7
18.5
0.1
1.5
0.3
3.5
6.7
0.7
52.5
12.4
100




جدول رقم (27)  
الدرجات العلمية العليا من كليات جامعة طنطا  
عام 2009

الإجمالي	دكتوراه		ماجستير		دبلوم		الدرجة العلمية
	العدد	%	العدد	%	العدد	%	
190	13.1	19	25.2	83	3.2	88	الهندسة
58	2.8	4	3.6	12	1.5	42	طب الأسنان
5	-	-	1.5	5	-	-	الصيدلة
202	34.5	50	35.2	116	1.3	36	الطب
31	6.9	10	6.4	21	-	-	الزراعة
13	4.8	7	1.8	6	-	-	التمريض
89	9.7	14	8.8	29	1.6	46	العلوم
274	6.2	9	2.4	8	9.2	257	التجارة
1604	9.0	13	10.6	35	55.8	1556	التربية
85	7.6	11	3.6	12	2.2	62	التربية النوعية
712	5.5	8	0.9	3	25.1	701	الحقوق
3263	100	145	100	330	100	2788	الإجمالي العام
	-	4.4	-	10.1	-	85.4	



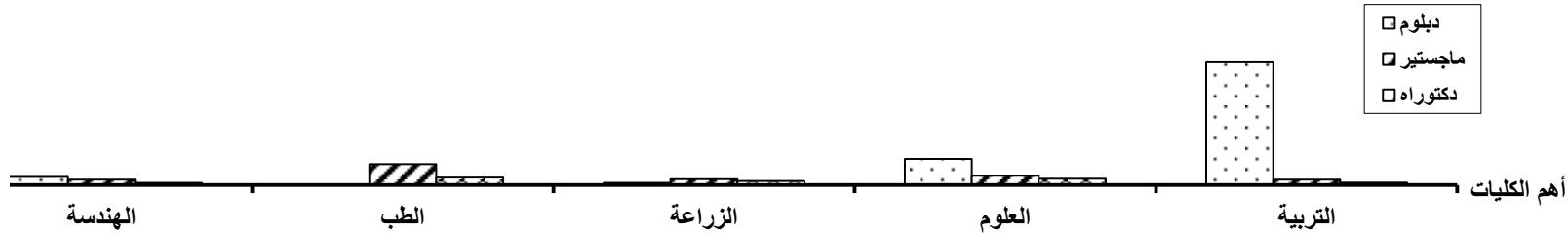
نمالي
%
5.8
1.8
0.2
6.2
1.0
0.4
2.7
8.4
49.2
2.6
21.8
100

العدد




جدول رقم (28)  
الدرجات العلمية العليا من كليات جامعة المنصورة  
عام 2009

الإجمالي	دكتوراه		ماجستير		دبلوم		الدرجة العلمية
	العدد	%	العدد	%	العدد	%	
124	6.6	18	7.4	42	2.4	64	الهندسة
229	21.6	59	28.9	165	0.2	5	الطب
20	1.5	4	1.8	10	0.2	6	طب الأسنان
58	2.6	7	1.6	9	1.6	42	الصيدلة
123	2.6	7	2.6	15	3.8	101	الطب البيطري
96	11.7	32	8.1	46	0.7	18	الزراعة
328	17.9	49	12.8	73	7.7	206	العلوم
155	3.3	9	3.0	17	4.8	129	التجارة
147	7.3	20	5.1	29	3.7	98	الآداب
368	2.6	7	4.4	25	12.6	336	الحقوق
1025	7.0	19	7.5	43	36.1	963	التربية
11	1.5	4	0.9	5	0.1	2	التربية الرياضية بنين
498	1.5	4	1.9	11	18.1	483	التربية فرع دمياط
73	5.1	14	3.5	20	1.5	39	التربية النوعية فرع دمياط
48	-	-	4.7	27	0.8	21	الحاسبات والمعلومات
52	-	-	-	-	1.9	52	السياحة والفنادق
34	5.5	15	3.3	19	-	-	التربية النوعية بميت غمر ومنية النصر
123	1.8	5	2.6	15	3.9	103	العلوم بدمياط
3512	100	273	100	571	100	2668	الإجمالي العام
	-	7.8	-	16.3	-	76.0	



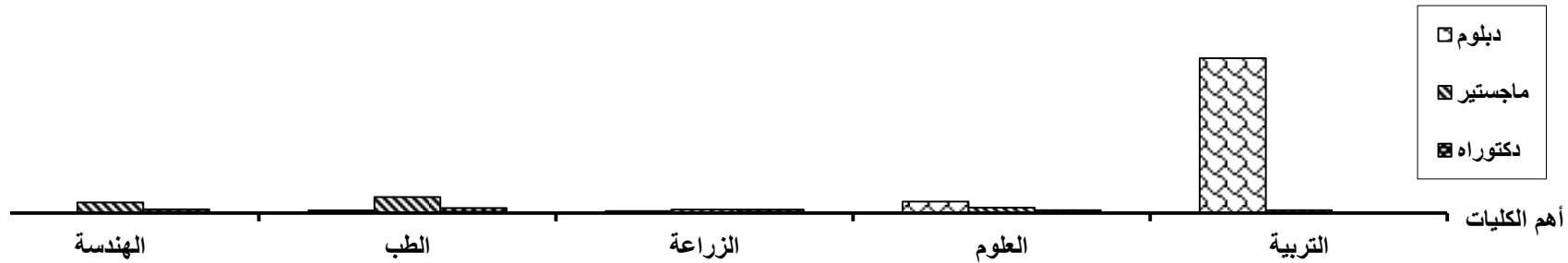
مالي
%
3.5
6.5
0.6
1.7
3.5
2.7
9.3
4.4
4.2
10.5
29.2
0.3
14.2
2.1
1.4
1.5
1.0
3.5
100






**جدول رقم (29)**  
الدرجات العلمية العليا من كليات ومعاهد جامعة الزقازيق  
عام 2009

الإجمالي	دكتوراه		ماجستير		دبلوم		الدرجة العلمية	
	العدد	%	العدد	%	العدد	%	العدد	%
								الكليات/ المعاهد
138	14.0	34	18.0	101	0.1	3		الهندسة
222	19.4	47	27.0	151	1.1	24		الطب
20	2.1	5	2.7	15	-	-		التمريض
22	1.7	4	3.2	18	-	-		الصيدلة
323	12.8	31	12.3	69	10.5	223		الطب البيطرى
83	13.6	33	5.7	32	0.8	18		الزراعة
187	10.7	26	9.3	52	5.1	109		العلوم
111	-	-	1.8	10	4.8	101		التجارة
44	5.4	13	3.4	19	0.6	12		الأداب
114	6.2	15	-	-	4.7	99		الحقوق
2	-	-	0.4	2	-	-		المعهد العالى لحضارات الشرق الأدنى القديم
35	1.2	3	3.9	22	0.5	10		التربية الرياضية بنين
53	7.0	17	3.4	19	0.8	17		التربية الرياضية بنات
1506	2.9	7	4.6	26	69.5	1473		التربية
49	2.9	7	2.3	13	1.4	29		المعهد العالى للبحوث الأسيوية
11	-	-	2.0	11	-	-		الحاسبات والمعلومات
2920	100	242	100	560	100	2118	العدد	الإجمالى العام
	-	8.3	-	19.2	-	72.5	%	



مالی
%
4.7
7.6
0.7
0.8
11.1
2.8
6.4
3.8
1.5
3.9
0.1
1.2
1.8
51.6
1.7
0.4
100

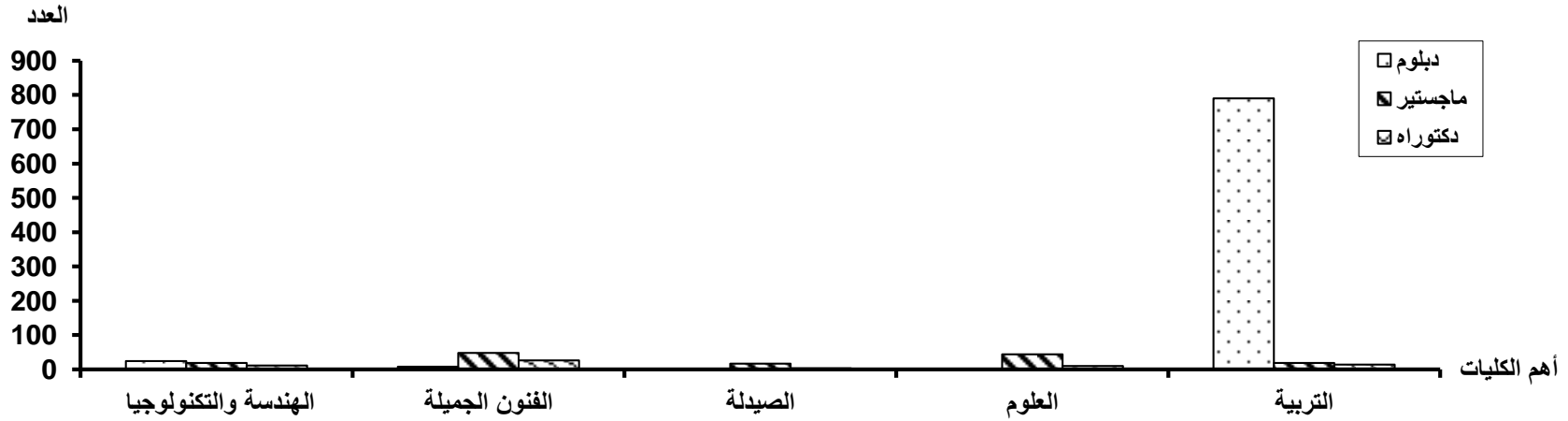


تابع جدول رقم ( 30 )  
الدرجات العلمية العليا من كليات جامعة حلوان  
عام 2009

الإجمالي		دكتوراه		ماجستير		دبلوم		الدرجة العلمية الكليات
%	العدد	%	العدد	%	العدد	%	العدد	
2.5	54	4.0	11	3.4	19	1.8	24	الهندسة والتكنولوجيا
2.2	47	4.3	12	4.6	26	0.7	9	الهندسة والتكنولوجيا المطرية
3.8	82	9.4	26	8.5	48	0.6	8	الفنون الجميلة
0.9	20	1.1	3	3.0	17	-	-	الصيدلة
2.5	54	3.6	10	7.8	44	-	-	العلوم
1.6	34	3.3	9	4.4	25	-	-	التجارة وإدارة الأعمال
4.5	96	6.9	19	13.6	77	-	-	الآداب
5.4	117	1.1	3	0.4	2	8.6	112	الحقوق
38.3	823	5.1	14	3.4	19	60.4	790	التربية
8.8	189	4.0	11	4.2	24	11.8	154	الخدمة الإجتماعية
7.0	151	8.0	22	8.5	48	6.2	81	التربية الرياضية بنين
4.0	86	11.2	31	5.1	29	2.0	26	التربية الرياضية بنات
3.2	68	5.1	14	3.7	21	2.5	33	السياحة والفنادق
1.9	41	5.1	14	4.1	23	0.3	4	الإقتصاد المنزلى
1.7	37	1.4	4	1.2	7	2.0	26	الحاسبات والمعلومات

تابع جدول رقم ( 30 )  
الدرجات العلمية العليا من كليات جامعة حلوان  
عام 2009

الإجمالي		دكتوراه		ماجستير		دبلوم		الدرجة العلمية	
%	العدد	%	العدد	%	العدد	%	العدد	الكليات	
2.1	46	3.3	9	3.5	20	1.3	17	التربية الموسيقية	
3.6	78	8.3	23	5.7	32	1.0	23	التربية الفنية	
6.0	128	14.9	41	15.0	85	0.2	2	الفنون التطبيقية	
100	2151	100	276	100	566	100	1309	العدد	الإجمالي العام
		-	12.8	-	26.3	-	60.9	%	



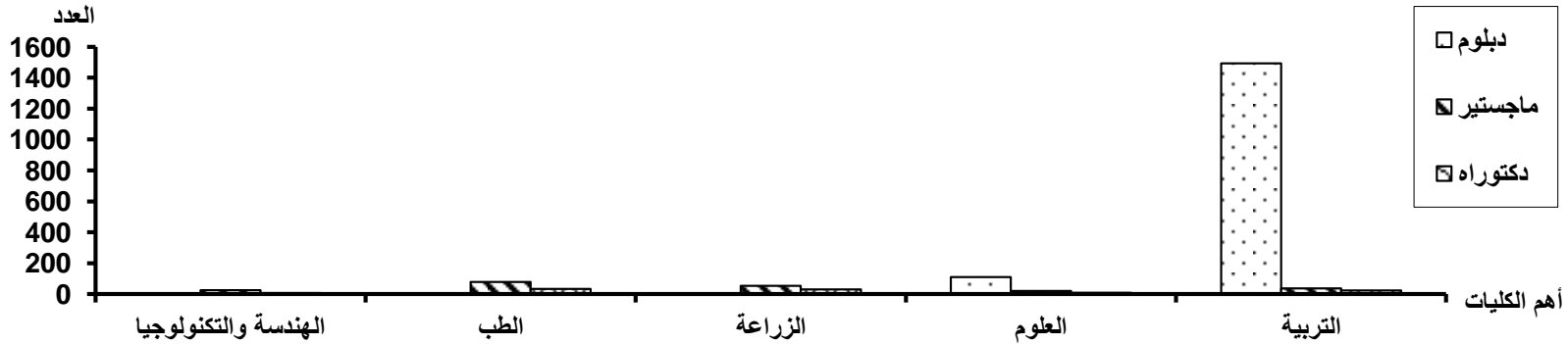
تابع جدول رقم ( 31 )  
الدرجات العلمية العليا من كليات جامعة المنيا  
عام 2009

الإجمالي		دكتوراه		ماجستير		دبلوم		الدرجة العلمية الكليات
%	العدد	%	العدد	%	العدد	%	العدد	
1.6	34	4.3	7	7.5	25	0.1	2	الهندسة والتكنولوجيا
0.9	20	4.9	8	3.6	12	-	-	الفنون الجميلة
5.3	116	20.9	34	23.7	79	0.2	3	الطب
0.5	12	2.5	4	1.2	4	0.2	4	طب الأسنان
1.3	28	2.5	4	3.3	11	0.8	13	الصيدلة
4.1	89	18.4	30	16.2	54	0.3	5	الزراعة
6.3	138	4.9	8	6.0	20	6.5	110	العلوم
71.2	1553	14.1	23	11.1	37	88.6	1493	التربية
1.0	22	3.1	5	2.7	9	0.5	8	التربية الرياضية
3.8	83	11.0	18	9.0	30	2.0	35	الأداب
=	1	0.6	1	-	-	-	-	السياحة والفنادق

١٠

تابع جدول رقم ( 31 )  
الدرجات العلمية العليا من كليات جامعة المنيا  
عام 2009

الإجمالي		دكتوراه		ماجستير		دبلوم		الدرجة العلمية	
%	العدد	%	العدد	%	العدد	%	العدد	الكليات	
3.5	77	12.9	21	12.9	43	0.8	13	دار العلوم	
0.4	9	-	-	2.7	9	-	-	الألسن	
100	2182	100	163	100	333	100	1686	العدد	الإجمالي العام
		-	7.5	-	15.3	-	77.3	%	

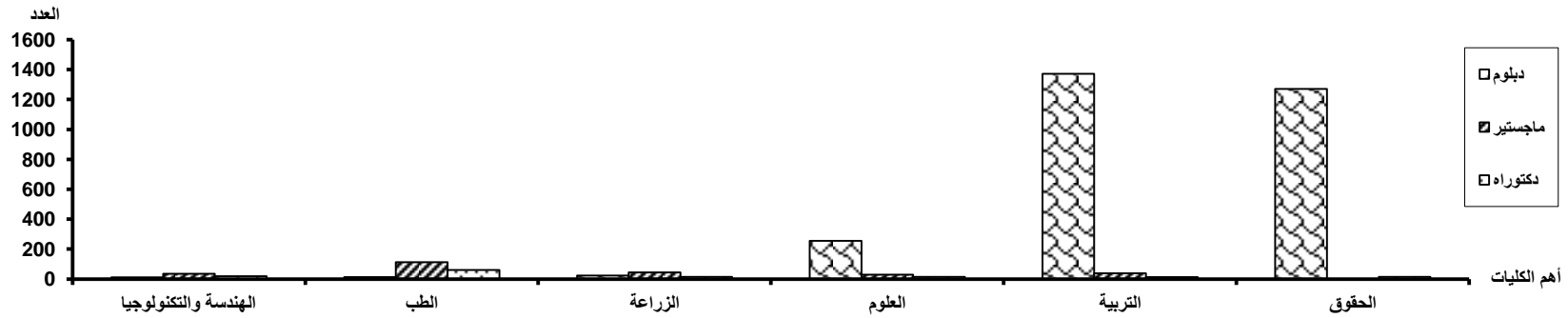


تابع جدول رقم ( 32 )  
الدرجات العلمية العليا من كليات ومعاهد جامعة المنوفية  
عام 2009

الإجمالي		دكتوراه		ماجستير		دبلوم		الدرجة العلمية الكليات / المعاهد
%	العدد	%	العدد	%	العدد	%	العدد	
1.6	66	7.0	19	6.4	36	0.3	11	الهندسة والتكنولوجيا
0.7	30	0.4	1	3.2	18	0.3	11	الهندسة الألكترونية
4.4	187	22.6	61	20.0	113	0.4	13	الطب
0.4	17	1.1	3	2.5	14	-	-	التمريض
0.3	12	1.1	3	1.6	9	-	-	معهد دراسات وبحوث الكبد
0.5	20	1.1	3	3.0	17	-	-	الطب البيطرى
2.0	83	5.6	15	8.0	45	0.7	23	الزراعة
7.1	300	5.2	14	5.3	30	7.5	256	العلوم
33.6	1423	4.8	13	6.7	38	40.3	1372	التربية
2.8	119	2.2	6	2.1	12	3.0	101	التجارة
3.1	132	17.0	46	11.2	63	0.7	23	الأداب
30.4	1287	5.2	14	0.4	2	37.3	1271	الحقوق

تابع جدول رقم ( 32 )  
الدرجات العلمية العليا من كليات ومعاهد جامعة المنوفية  
عام 2009

الإجمالي		دكتوراه		ماجستير		دبلوم		الدرجة العلمية	
%	العدد	%	العدد	%	العدد	%	العدد	الكليات / المعاهد	
7.1	299	21.5	58	22.3	126	3.4	115	الإقتصاد المنزلى	
0.4	19	3.7	10	1.6	9	-	-	التربية الرياضية	
4.3	182	-	-	1.6	9	5.1	173	التربية النوعية	
1.5	62	1.5	4	4.1	23	1.0	35	الحاسبات والمعلومات	
100	4238	100	270	100	564	100	3404	العدد	الإجمالي العام
		-	6.4	-	13.3	-	80.3	%	



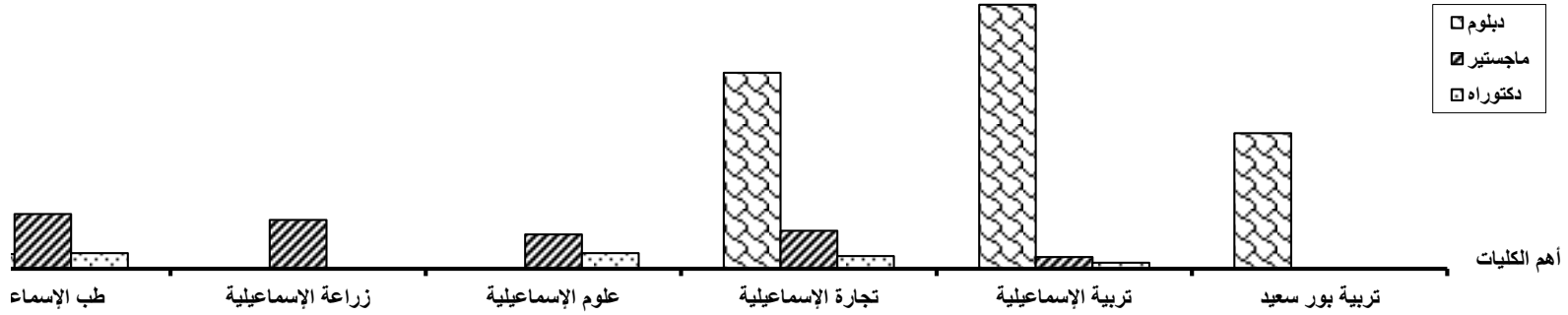


تابع جدول رقم ( 33 )  
الدرجات العلمية العليا من كليات جامعة قناة السويس  
عام 2009

الإج	دكتوراه		ماجستير		دبلوم		الدرجة العلمية الكليات
	العدد	%	العدد	%	العدد	%	
87	14.4	16	18.4	56	1.9	15	طب الإسماعيلية
22	1.8	2	2.6	8	1.5	12	طب أسنان الإسماعيلية
7	1.8	2	1.6	5	-	-	صيدلة الإسماعيلية
54	5.4	6	8.2	25	2.9	23	طب بيطرى الإسماعيلية
50	-	-	16.4	50	-	-	زراعة الإسماعيلية
51	14.4	16	11.5	35	-	-	علوم الإسماعيلية
253	11.7	13	12.8	39	25.5	201	تجارة الإسماعيلية
289	5.4	6	3.9	12	34.4	271	تربية الإسماعيلية
13	3.6	4	3.0	9	-	-	سياحة وفنادق الإسماعيلية
18	0.9	1	0.7	2	1.9	15	تجارة السويس
6	1.8	2	1.3	4	-	-	تربية العريش
105	3.6	4	7.2	22	10.0	79	تجارة بور سعيد
28	9.0	10	1.0	3	1.9	15	حاسب آلى بور سعيد
20	10.8	12	2.6	8	-	-	رياض أطفال


تابع جدول رقم ( 33 )  
الدرجات العلمية العليا من كليات جامعة قناة السويس  
عام 2009

الإج	دكتوراه		ماجستير		دبلوم		الدرجة العلمية	
	العدد	%	العدد	%	العدد	%	العدد	الكليات
139	-	-	-	-	139	17.7	139	تربية بورسعيد
19	0.9	1	1.0	3	1.9	15	التربية الرياضية بنين بورسعيد	
30	8.1	9	6.2	19	0.3	2	الهندسة والتكنولوجيا بورسعيد	
12	6.3	7	1.6	5	-	-	تمريض بورسعيد	
1203	100	111	100	305	100	787	الإجمالي العام	العدد
	-	9.2	-	25.4	-	65.4		%



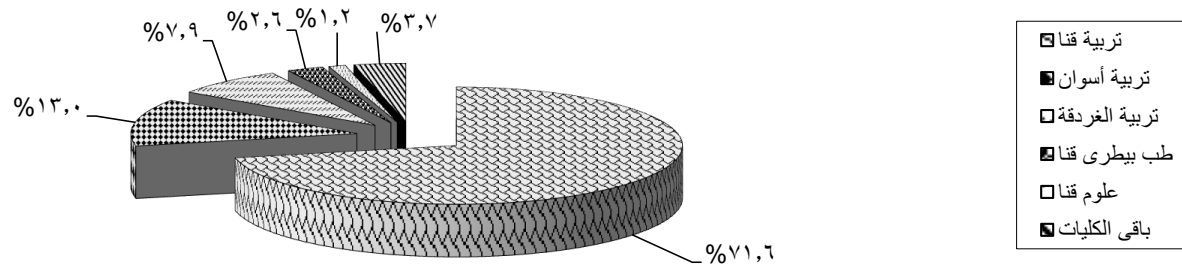
مالی
%
7.2
1.8
0.6
4.5
4.2
4.2
21.0
24.0
1.1
1.5
0.5
8.7
2.3
1.7

تمالى
%
11.6
1.6
2.5
1.0
100



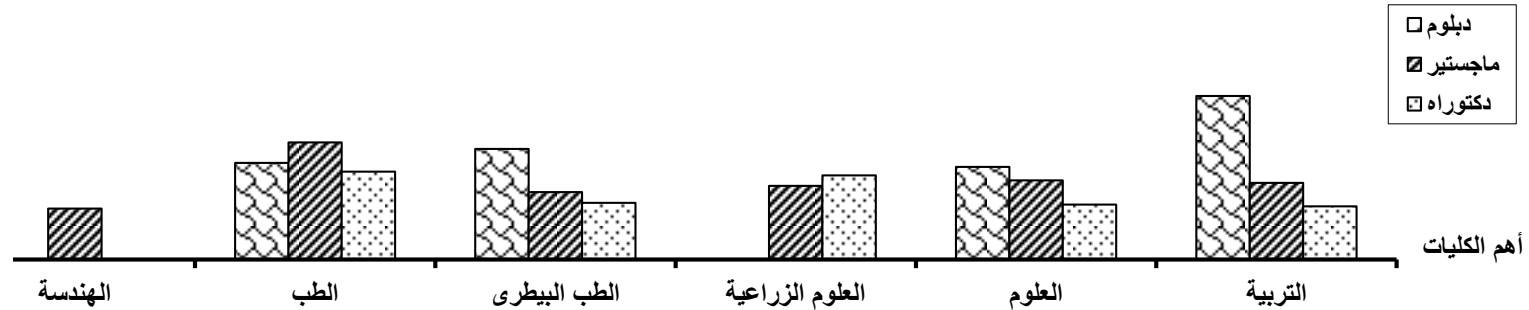
جدول رقم (34)  
الدرجات العلمية العليا من كليات جامعة جنوب الوادي  
عام 2009

الإجمالي		دكتوراه		ماجستير		دبلوم		الدرجة العلمية	الكليات/ المعاهد
%	العدد	%	العدد	%	العدد	%	العدد		
0.2	5	-	-	6.9	5	-	-		هندسة أسوان
0.3	7	-	-	9.7	7	-	-		المعهد العالى للطاقة بأسوان
2.6	71	-	-	6.9	5	2.5	66		الطب البيطرى بقنا
0.4	12	10.7	3	5.6	4	0.2	5		علوم أسوان
1.2	33	14.3	4	15.3	11	0.7	18		علوم قنا
71.6	1971	10.7	3	6.9	5	74.0	1963		تربية قنا
0.9	25	32.1	9	22.2	16	-	-		آداب قنا
0.6	16	17.9	5	15.3	11	-	-		تجارة قنا
13.0	358	14.3	4	11.1	8	13.1	346		تربية أسوان
7.9	217	-	-	-	-	8.2	217		تربية الغردقة
0.3	8	-	-	-	-	0.3	8		تربية رياضية قنا
1.0	28	-	-	-	-	1.1	28		خدمة إجتماعية بأسوان
100	2751	100	28	100	72	100	2651	العدد	الإجمالي العام
		-	1.0	-	2.6	-	96.4	%	




جدول رقم (35)  
الدرجات العلمية العليا من كليات جامعة بنها  
عام 2009

الإجمالي	دكتوراه		ماجستير		دبلوم		الدرجة العلمية
	العدد	%	العدد	%	العدد	%	
10	-	-	2.7	10	-	-	الهندسة
331	31.9	53	53.4	199	3.9	79	الطب
183	7.8	13	5.6	21	7.4	149	الطب البيطرى
18	3.6	6	3.2	12	-	-	التمريض
73	27.1	45	7.5	28	-	-	العلوم الزراعية
114	7.2	12	9.7	36	3.3	66	العلوم
63	8.4	14	1.9	7	2.1	42	التجارة
1680	6.6	11	8.6	32	81.5	1637	التربية
39	7.2	12	7.2	27	-	-	الأداب
35	-	-	-	-	1.7	35	الحقوق
1	-	-	0.3	1	-	-	تربية نوعية بنها
2547	100	166	100	373	100	2008	العدد
	-	6.5	-	14.6	-	78.8	%

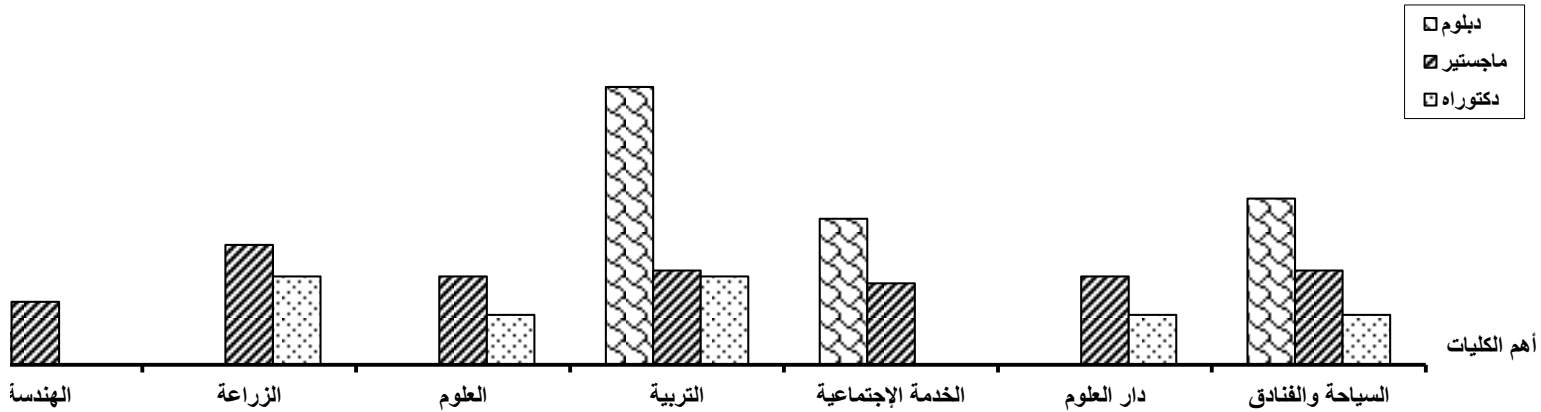


جمالي
%
0.4
13.0
7.2
0.7
2.9
4.5
2.5
66.0
1.5
1.4
0.0
100



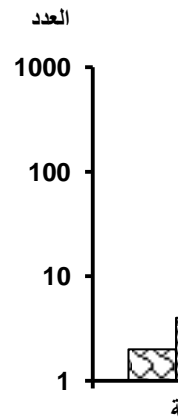
جدول رقم (36)  
الدرجات العلمية العليا من كليات جامعة الفيوم  
عام 2009

الإ.	دكتوراه		ماجستير		دبلوم		الدرجة العلمية	
	العدد	%	العدد	%	العدد	%	العدد	الكليات
6	-	-	7.4	4	0.4	2		الهندسة
21	29.2	7	25.9	14	-	-		الزراعة
10	12.5	3	13.0	7	-	-		العلوم
471	29.2	7	14.8	8	87.4	456		التربية
32	4.2	1	11.1	6	4.8	25		الخدمة الإجتماعية
10	12.5	3	13.0	7	-	-		دار العلوم
50	12.5	3	14.8	8	7.5	39		السياحة والفنادق
600	100	24	100	54	100	522	العدد	الإجمالي العام
	-	4.0	-	9.0	-	87.0	%	



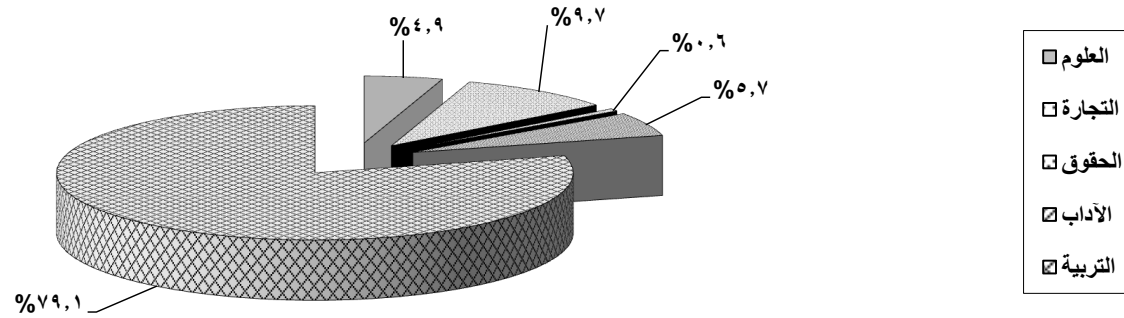


جمالي
%
1.0
3.5
1.7
78.5
5.3
1.7
8.3
100



جدول رقم (37)  
الدرجات العلمية العليا من كليات جامعة بنى سويف  
عام 2009

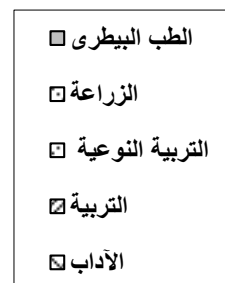
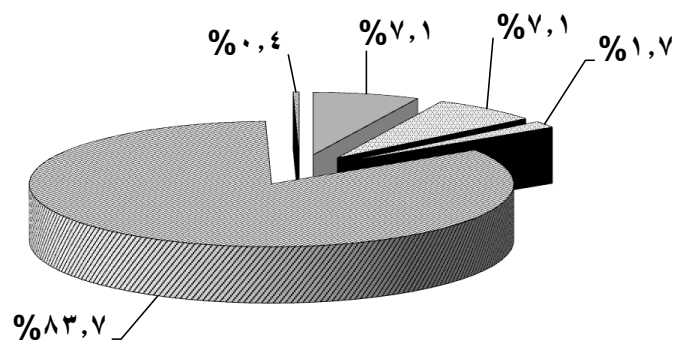
الإج	دكتوراه		ماجستير		دبلوم		الدرجة العلمية	
	العدد	%	العدد	%	العدد	%	العدد	الكليات
	25	58.1	18	-	-	1.6	7	العلوم
	49	9.7	3	42.9	15	7.0	31	التجارة
	3	3.2	1	-	-	0.5	2	الحقوق
	29	29.0	9	57.1	20	-	-	الأداب
	400	-	-	-	-	90.9	400	التربية
506	100	31	100	35	100	440	العدد	الإجمالى العام
	-	6.1	-	6.9	-	87.0	%	



مالی
%
4.9
9.7
0.6
5.7
79.1
100

جدول رقم (38)  
الدرجات العلمية العليا من كليات جامعة كفر الشيخ  
عام 2009

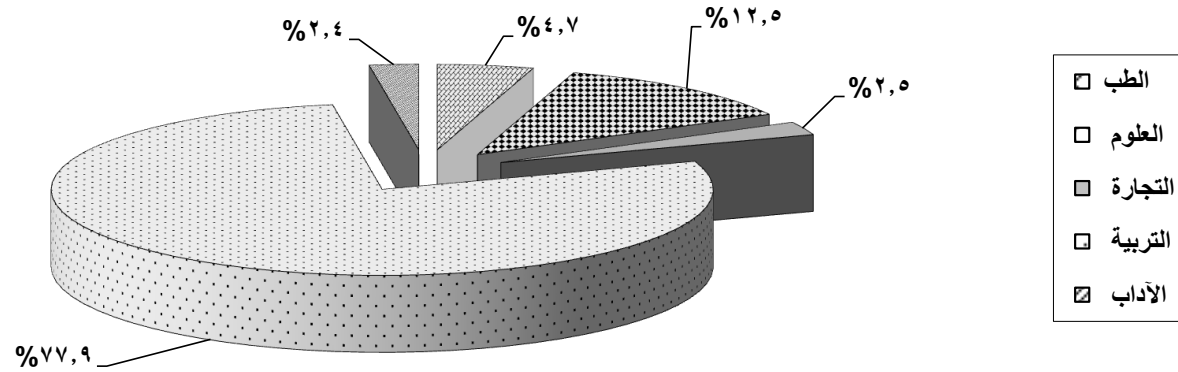
الإجمالي	دكتوراه		ماجستير		دبلوم		الدرجة العلمية	
	العدد	%	العدد	%	العدد	%	العدد	الكليات
119	17.6	12	25.4	34	5.0	73		الطب البيطرى
119	64.7	44	56.0	75	-	-		الزراعة
28	-	-	2.2	3	1.7	25		التربية النوعية
1398	11.8	8	14.9	20	93.3	1370		التربية
6	5.9	4	1.5	2	-	-		الآداب
1670	100	68	100	134	100	1468	العدد	الإجمالى العام
	-	4.1	-	8.0	-	87.9	%	



جمالی
%
7.1
7.1
1.7
83.7
0.4
100

جدول رقم (39)  
الدرجات العلمية العليا من كليات جامعة سوهاج  
عام 2009

الإجمالي		دكتوراه		ماجستير		دبلوم		الدرجة العلمية	
%	العدد	%	العدد	%	العدد	%	العدد	الكلية	
4.7	66	63.6	21	55.8	43	0.2	2	الطب	
12.5	176	15.2	5	19.5	15	12.1	156	العلوم	
2.5	35	-	1	2.6	2	2.5	32	التجارة	
77.9	1093	-	-	-	-	84.5	1093	التربية	
2.4	33	18.2	6	22.1	17	0.8	10	الآداب	
100	1403	100	33	100	77	100	1293	العدد	الإجمالي العام
		-	2.4	-	5.5	-	92.2	%	



**جدول رقم (40)**  
**الدرجات العلمية العليا من كليات جامعة الأزهر**  
**عام 2009**

الإجمالي	دكتوراه		ماجستير		دبلوم		الدرجة العلمية
	العدد	%	العدد	%	العدد	%	
44	6.0	19	4.6	25	-	-	الهندسة
74	3.2	10	6.1	33	13.8	31	الطب بنين
24	3.8	12	2.2	12	-	-	الصيدلة بنين
29	1.3	4	3.9	21	1.8	4	طب أسنان بنين
83	3.8	12	7.1	38	14.7	33	طب بنات
5	0.6	2	0.6	3	-	-	طب بنين دمياط
107	18.3	58	9.1	49	-	-	الزراعة بنين
43	5.0	16	5.0	27	-	-	علوم بنات
18	1.9	6	2.2	12	-	-	علوم بنين أسبوط
30	1.3	4	1.3	7	8.4	19	التجارة بنين
7	0.3	1	1.1	6	-	-	التجارة بنات
20	3.2	10	1.9	10	-	-	اللغات والترجمة
25	2.2	7	3.3	18	-	-	الدراسات الإسلامية والعربية بنات
74	3.8	12	8.3	45	7.6	17	الدراسات الإنسانية بنات
18	0.9	3	2.8	15	-	-	الدعوة الإسلامية
127	0.9	3	0.7	4	53.3	120	التربية
35	4.4	14	3.7	20	0.4	1	اللغة العربية
15	1.3	4	2.0	11	-	-	الشريعة والقانون

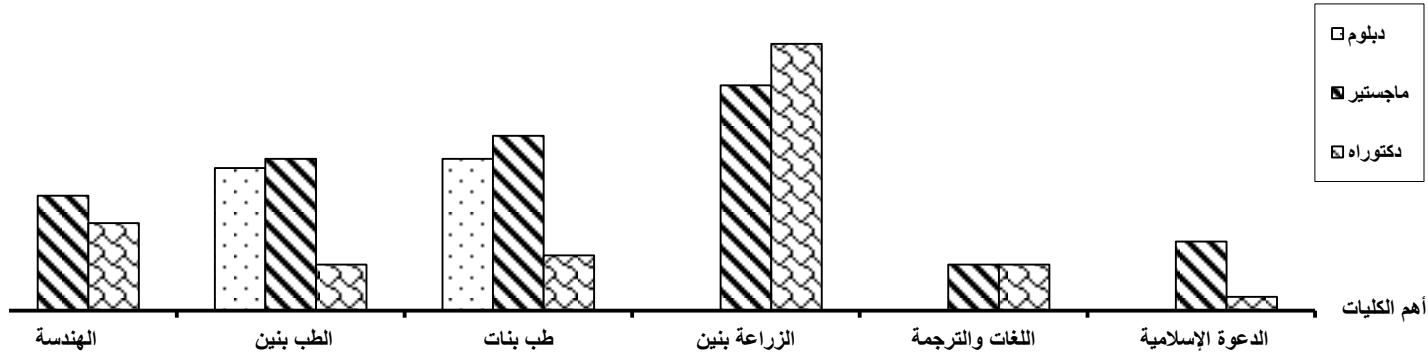
**جدول رقم (40)**  
**الدرجات العلمية العليا من كليات جامعة الأزهر**  
**عام 2009**

الإجا	دكتوراه		ماجستير		دبلوم		الدرجة العلمية
	العدد	%	العدد	%	العدد	%	
33	3.2	10	4.3	23	-	-	أصول الدين والدعوة
9	0.6	2	1.3	7	-	-	الإقتصاد منزلي
9	1.3	4	0.9	5	-	-	الدراسات الإسلامية والعربية بنين بدمياط الجديدة
9	1.6	5	0.7	4	-	-	اللغة العربية أسبوط
9	1.9	6	0.6	3	-	-	الشريعة والقانون أسبوط
26	4.4	14	2.2	12	-	-	أصول الدين والدعوة أسبوط
21	2.2	7	2.6	14	-	-	اللغة العربية المنصورة
14	1.9	6	1.5	8	-	-	أصول الدين والدعوة المنصورة
6	0.6	2	0.7	4	-	-	الدراسات الإسلامية بنين المنصورة
14	1.9	6	1.5	8	-	-	اللغة العربية الزقازيق
22	1.9	6	3.0	16	-	-	أصول الدين والدعوة الزقازيق
11	0.9	3	1.5	8	-	-	الشريعة والقانون طنطا
18	1.9	6	2.2	12	-	-	أصول الدين والدعوة طنطا
5	0.6	2	0.6	3	-	-	الدراسات الإسلامية بنات الإسكندرية
16	1.6	5	2.0	11	-	-	الشريعة والقانون دمنهور
12	2.8	9	0.6	3	-	-	اللغة العربية إبتأى البارود
9	1.3	4	0.9	5	-	-	الدراسات الإسلامية بنات سوهاج



جدول رقم (40)  
الدرجات العلمية العليا من كليات جامعة الأزهر  
عام 2009


الإجمالي	دكتوراه		ماجستير		دبلوم		الدرجة العلمية	الكليات
	العدد	%	العدد	%	العدد	%		
6	0.6	2	0.7	4	-	-		القرآن الكريم طنطا
8	0.6	2	1.1	6	-	-		اللغة العربية المنوفية
10	1.3	4	1.1	6	-	-		الدراسات الإسلامية بنات بأسوط
12	2.5	8	0.7	4	-	-		أصول الدين والدعوة بالمنوفية
18	1.9	6	2.2	12	-	-		الدراسات الإسلامية بنات بالمنصورة
6	0.3	1	0.9	5	-	-		الشريعة والقانون تفهنا الأشراف دقهلية
1081	100	317	100	539	100	225	العدد	الإجمالي العام
	-	29.3	-	49.9	-	20.8	%	



مالی
%
4.1
6.8
2.2
2.7
7.7
0.5
9.9
4.0
1.7
2.8
0.6
1.9
2.3
6.8
1.7
11.7
3.2
1.4

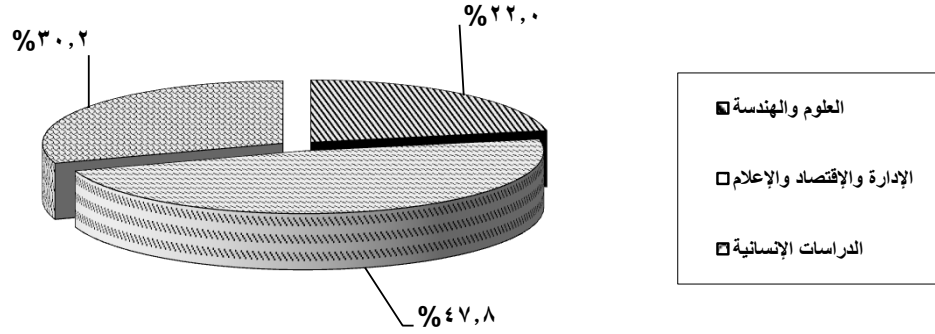
مالی
%
3.1
0.8
0.8
0.8
0.8
2.4
1.9
1.3
0.6
1.3
2.0
1.0
1.7
0.5
1.5
1.1
0.8

مالی
%
0.6
0.7
0.9
1.1
1.7
0.6
100



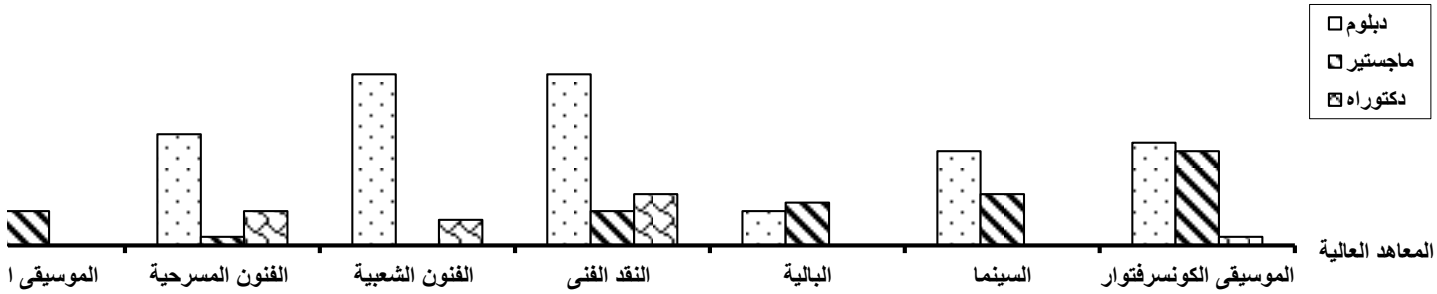
**جدول رقم (41)**  
**الدرجات العلمية العليا من كليات الجامعة الأمريكية**  
**عام 2009**

ماجستير		الدرجة العلمية
%	العدد	الكليات
22.0	46	العلوم والهندسة
47.8	100	الإدارة والإقتصاد والإعلام
30.2	63	الدراسات الإنسانية
100	209	الإجمالي العام



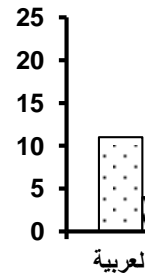
جدول رقم (42)  
الدرجات العلمية العليا من معاهد أكاديمية الفنون  
عام 2009

الإجمالي	دكتوراه		ماجستير		دبلوم		الدرجة العلمية المعاهد العالية
	العدد	%	العدد	%	العدد	%	
15	-	-	12.9	4	12.1	11	الموسيقى العربية
18	28.6	4	3.2	1	14.3	13	الفنون المسرحية
23	21.4	3	-	-	22.0	20	الفنون الشعبية
30	42.9	6	12.9	4	22.0	20	النقد الفني
9	-	-	16.1	5	4.4	4	البالية
17	-	-	19.4	6	12.1	11	السينما
24	7.1	1	35.5	11	13.2	12	الموسيقى الكونسرفتوار
136	100	14	100	31	100	91	الإجمالي العام
	-	10.3	-	22.8	-	66.9	



مالي
%
11.0
13.2
16.9
22.1
6.6
12.5
17.6
100

العدد

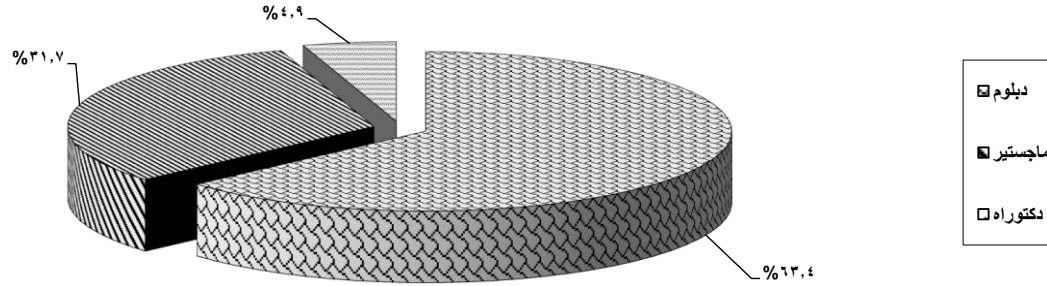


جدول رقم (43)

الدرجات العلمية العليا من أكاديمية مبارك للأمن (كلية الشرطة)

عام 2009

الإجمالي	دكتوراه		ماجستير		دبلوم		الدرجة العلمية الكلية
	العدد	%	العدد	%	العدد	%	
183	4.9	9	31.7	58	63.4	116	أكاديمية مبارك للأمن (الشرطة)





مالی
%
100

تابع جدول رقم (44)  
الدرجات العلمية العليا التي حصل عليها المصريون من كليات الهندسة والتكنولوجيا  
وفقاً للتخصص والنوع عام 2009

الإجمالي				دكتوراه		ماجستير		دبلوم		الدرجة العلمية النوع
%	جملة	إناث	ذكور	إناث	ذكور	إناث	ذكور	إناث	ذكور	
5.1	72	32	40	10	21	22	19	-	-	هندسة معمارية
8.9	126	35	91	6	20	17	63	12	8	هندسة مدنية إنشاعات
4.7	66	23	43	3	18	9	21	11	4	تخطيط إقليمي وعمراني
1.8	25	5	20	2	1	2	18	1	1	تخطيط مدن
6.6	93	25	68	6	35	15	32	4	1	هندسة مدنية
1.9	27	4	23	-	7	4	16	-	-	مدنى أشغال عامة
0.7	10	5	5	-	-	-	2	5	3	هندسة مدنية خرسانة مسلحة
0.7	10	3	7	-	2	3	4	-	1	ميكانيكا التربة والأساسات
0.1	2	-	2	-	-	-	2	-	-	إنشاعات معدنية
1.3	18	4	14	2	8	2	6	-	-	هندسة رى وهيدروليكيا
1.2	17	10	7	5	1	5	6	-	-	تكنولوجيا البناء
1.3	18	9	9	-	2	4	4	5	3	هندسة مياه
4.9	70	7	63	1	12	2	41	4	10	هندسة ميكانيكا

تابع جدول رقم (44)  
الدرجات العلمية العليا التي حصل عليها المصريون من كليات الهندسة والتكنولوجيا  
وفقاً للتخصص والنوع عام 2009

الإجمالي			دكتوراه		ماجستير		دبلوم		الدرجة العلمية النوع	التخصص
%	جملة	إناث	ذكور	إناث	ذكور	إناث	ذكور	إناث		
1.0	14	2	12	-	3	2	5	-	4	هندسة ميكانيكا قوى
4.5	64	10	54	1	9	6	36	3	9	ميكانيكا إنتاج
1.3	18	1	17	-	6	1	10	-	1	ميكانيكا تصميم
0.4	5	1	4	-	1	1	3	-	-	هندسة سيارات
8.1	115	39	76	11	17	21	50	7	9	هندسة إتصالات كهربائية
0.5	7	1	6	-	-	-	-	1	6	ميكانيكا إحتراق داخلي
1.1	16	5	11	-	-	-	-	5	11	هندسة تبريد وتكييف الهواء
1.3	19	2	17	-	8	2	5	-	4	هندسة كهربائية
9.5	134	34	100	6	26	17	28	11	46	هندسة كهرباء قوى
1.3	18	8	10	-	-	6	1	2	9	آلات كهربائية وآلات تحريك كهربائي
1.8	25	12	13	1	2	8	5	3	6	هندسة كهربائية (إتصالات إلكترونيات)
4.1	58	13	45	2	8	7	17	4	20	تحكم ألى قياسات وتحكم
0.1	1	-	1	-	1	-	-	-	-	هندسة بترول

تابع جدول رقم (44)  
الدرجات العلمية العليا التي حصل عليها المصريون من كليات الهندسة والتكنولوجيا  
وفقاً للتخصص والنوع عام 2009

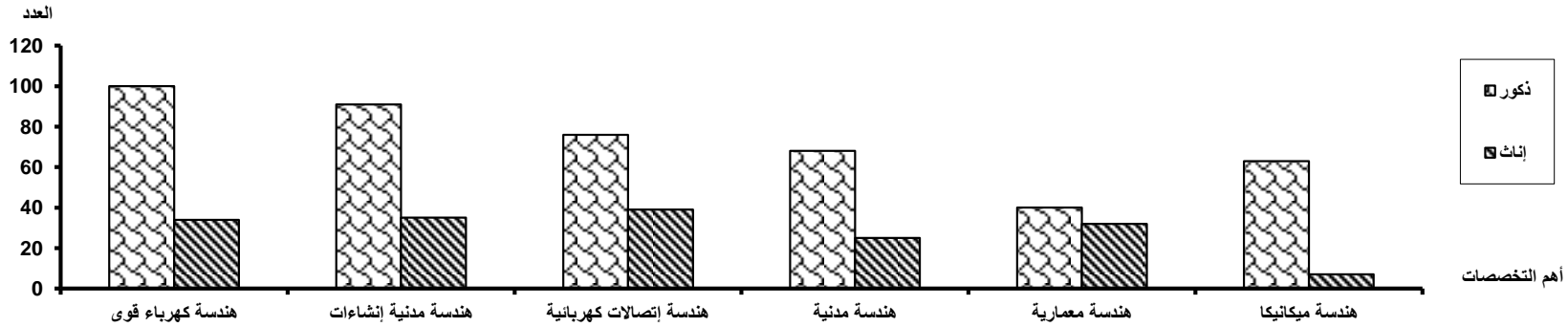
الإجمالي			دكتوراه		ماجستير		دبلوم		الدرجة العلمية	
%	جملة	إناث	ذكور	إناث	ذكور	إناث	ذكور	إناث	ذكور	النوع
1.8	26	6	20	1	7	5	13	-	-	هندسة تعدين
0.1	1	-	1	-	1	-	-	-	-	هندسة فلزات ومناجم
0.2	3	2	1	-	-	2	-	-	1	هندسة الغزل والنسيج
0.1	2	-	2	-	1	-	1	-	-	هندسة بحرية وبناء السفن
0.8	12	1	11	-	2	1	5	-	4	هندسة الطيران والفضاء
1.1	15	9	6	3	1	6	5	-	-	هندسة كيميائية
0.1	2	-	2	-	-	-	-	-	2	هندسة جيولوجية
1.3	18	6	12	-	4	6	8	-	-	هندسة حيوية وطبية
0.3	4	-	4	-	1	-	3	-	-	مساحة
0.6	9	-	9	-	-	-	-	-	9	تكنولوجيا السكر
2.2	31	10	21	4	9	6	12	-	-	هندسة فيزيقا
1.8	26	14	12	5	3	1	1	8	8	هندسة البيئة
1.6	22	4	18	-	3	4	15	-	-	هندسة المواد

**تابع جدول رقم (44)**  
**الدرجات العلمية العليا التي حصل عليها المصريون من كليات الهندسة والتكنولوجيا**  
**وفقاً للتخصص والنوع عام 2009**

الإجمالي				دكتوراه		ماجستير		دبلوم		الدرجة العلمية النوع
%	جملة	إناث	ذكور	إناث	ذكور	إناث	ذكور	إناث	ذكور	
0.5	7	4	3	1	2	-	-	3	1	هندسة صحية
1.3	19	2	17	-	-	-	-	2	17	الغاز الطبيعي
0.6	8	5	3	-	-	-	-	5	3	الموارد المائية
0.9	13	4	9	1	1	-	-	3	8	آلات هيدروليكية
0.2	3	-	3	-	1	-	1	-	1	هندسة ري وصرف
0.9	13	3	10	-	-	1	3	2	7	إدارة مشروعات
0.1	1	1	0	-	-	-	-	1	-	منشآت معدنية
1.3	18	7	11	-	1	-	9	7	1	تصميمات معمارية
0.2	3	2	1	-	-	-	-	2	1	هندسة حرارية
0.1	2	-	2	-	-	-	-	-	2	تكنولوجيا المعلومات
0.8	12	1	11	-	1	-	1	1	9	ميكا ترونك
1.1	15	7	8	1	2	6	6	-	-	هندسة وراثية
2.0	28	6	22	-	-	-	-	6	22	هندسة مخاطر

**تابع جدول رقم (44)**  
**الدرجات العلمية العليا التي حصل عليها المصريون من كليات الهندسة والتكنولوجيا**  
**وفقاً للتخصص والنوع عام 2009**

الإجمالي		دكتوراه		ماجستير		دبلوم		الدرجة العلمية		التخصص
%	جملة	إناث	ذكور	إناث	ذكور	إناث	ذكور	إناث	ذكور	
3.0	43	17	26	-	2	17	24	-	-	هندسة حاسبات
0.1	1	-	1	-	-	-	1	-	-	تربولوجيا
0.4	6	2	4	-	3	2	1	-	-	هندسة صناعية
0.3	4	2	2	-	-	2	2	-	-	هندسة ضبط جودة
100	1415	405	1010	72	253	215	505	118	252	الإجمالي العام
		28.6	71.4	5.1	17.9	15.2	35.7	8.3	17.8	



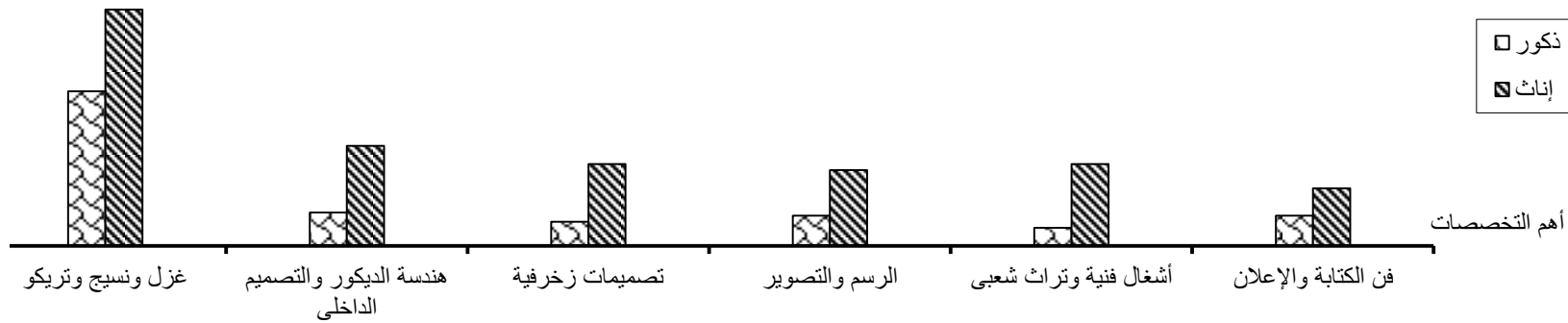
**جدول رقم ( 45 )**  
الدرجات العلمية العليا التي حصل عليها المصريون من كليات الفنون الجميلة والتطبيقية والتربية الفنية  
وفقاً للتخصص والنوع عام 2009

الإجمالي		دكتوراه		ماجستير		دبلوم		الدرجة العلمية	النوع	التخصص
جملة	إناث	ذكور	إناث	ذكور	إناث	ذكور	إناث			
21	14	7	4	4	10	3	-	-	تاريخ الفن	
2	1	1	-	1	-	-	1	-	تاريخ عمارة	
44	33	11	6	2	16	8	11	1	هندسة الديكور والتصميم الداخلى	
3	3	-	-	-	2	-	1	-	جرافيك	
13	10	3	3	-	4	3	3	-	تصوير	
3	2	1	1	1	-	-	1	-	تصوير جدارى	
4	1	3	1	-	-	3	-	-	تصميم صناعى	
29	19	10	3	3	16	7	-	-	فن الكتابة والإعلان	
4	3	1	-	-	3	1	-	-	تصميمات مطبوعة	
10	5	5	2	1	3	4	-	-	فوتوغرافيا سينما	
3	1	2	-	1	1	1	-	-	منتجات معدنية وحلى	
3	3	-	-	-	-	-	3	-	طباعة بارزة وغائرة	
10	10	-	2	-	3	-	5	-	خزف	
21	12	9	2	4	2	2	8	3	نحت	
6	1	5	-	-	1	5	-	-	تصميم حضرى	
2	1	1	1	1	-	-	-	-	تصميم معمارى وعمرانى	
2	1	1	-	-	1	1	-	-	ترميم	
1	1	-	-	-	1	-	-	-	فراغى وميدانى	
17	15	2	2	-	8	-	5	2	تربية فنية	
33	27	6	5	5	10	1	12	-	أشغال فنية وتراث شعبى	
14	10	4	-	1	-	-	10	3	أشغال خشب	
1	1	-	-	-	1	-	-	-	النقد والتذوق الفنى	
35	25	10	2	5	11	3	12	2	الرسم والتصوير	

جدول رقم ( 45 )

الدرجات العلمية العليا التي حصل عليها المصريون من كليات الفنون الجميلة والتطبيقية والتربية الفنية وفقاً للتخصص والنوع عام 2009

الإجمالي		دكتوراه		ماجستير		دبلوم		الدرجة العلمية	
جملة	إناث	ذكور	إناث	ذكور	إناث	ذكور	إناث	ذكور	النوع
2	1	1	-	1	1	-	-	-	علم نفس وتربية فنية
5	1	4	1	4	-	-	-	-	فلسفة فى التربية النوعية
35	27	8	5	3	9	5	13	-	تصميمات زخرفية
11	4	7	-	3	4	4	-	-	تعبير مجسم
18	15	3	6	2	8	1	1	-	طباعة منسوجات
18	13	5	4	2	2	2	7	1	الأثاث المعدنية والحديدية
129	78	51	13	11	29	24	36	16	غزل ونسيج وتريكو
3	3	-	1	-	2	-	-	-	زجاج
502	341	161	64	55	148	78	129	28	العدد
	-	-	12.7	11.0	29.5	15.5	25.7	5.6	%






%
4.2
0.4
8.8
0.6
2.6
0.6
0.8
5.8
0.8
2.0
0.6
0.6
2.0
4.2
1.2
0.4
0.4
0.2
3.4
6.6
2.8
0.2
7.0

%
0.4
1.0
7.0
2.2
3.6
3.6
25.7
0.6
100

العدد



**تابع جدول رقم ( 46 )  
الدرجات العلمية العليا التي حصل عليها المصريون من كليات الطب  
وفقاً للتخصص والنوع عام 2009**

الإجمالي		دكتوراه		ماجستير		دبلوم		الدرجة العلمية	
جملة	إناث	ذكور	إناث	ذكور	إناث	ذكور	إناث	ذكور	النوع
248	80	168	31	37	47	123	2	8	تخدير وعناية مركزة
569	32	537	11	178	20	282	1	77	جراحة
47	-	47	-	22	-	7	-	18	جراحة مخ وأعصاب
228	-	228	-	45	-	177	-	6	جراحة عظام
101	66	35	12	13	50	19	4	3	طب مناطق حارة
87	10	77	1	19	5	50	4	8	أنف وأذن وحنجرة
361	145	216	12	18	73	129	60	69	طب أطفال
182	102	80	10	13	85	63	7	4	طب وجراحة العيون
21	16	5	2	2	11	2	3	1	ميكروبيولوجيا
266	214	52	31	10	175	39	8	3	باثولوجيا
49	33	16	22	7	10	7	1	2	كيمياء حيوية
15	6	9	-	2	6	7	-	-	طب نووى
30	14	16	4	8	2	7	8	1	طب حالات حرجة
25	15	10	3	3	11	6	1	1	فارماكولوجى
14	8	6	3	3	5	1	-	2	صناعات صحية ومهنية

تابع جدول رقم ( 46 )  
الدرجات العلمية العليا التي حصل عليها المصريون من كليات الطب  
وفقاً للتخصص والنوع عام 2009

الإجمالي			دكتوراه		ماجستير		دبلوم		الدرجة العلمية
جملة	إناث	ذكور	إناث	ذكور	إناث	ذكور	إناث	ذكور	النوع
9	7	2	4	-	1	-	2	2	هندسة طبية
4	4	-	3	-	1	-	-	-	طب الصناعات
18	17	1	6	1	10	-	1	-	هستولوجي
60	40	20	14	13	24	7	2	-	طفلييات
4	2	2	1	-	1	2	-	-	ألكترولوجي
21	14	7	8	2	6	5	-	-	طب شرعى وسموم
33	21	12	7	3	12	9	2	-	تشريح الأجنة
142	98	44	6	15	55	16	37	13	جلدية وتناسلية
33	20	13	6	9	12	3	2	1	جراحة التجميل
30	23	7	9	3	12	3	2	1	روماتيزم تأهيل
330	170	160	17	26	95	108	58	26	توليد ونساء
331	114	217	28	22	65	128	21	67	أمراض باطنة
29	24	5	7	1	14	4	3	-	الطب الطبيعى
35	21	14	5	4	14	8	2	2	فسيولوجيا

**تابع جدول رقم ( 46 )  
الدرجات العلمية العليا التي حصل عليها المصريون من كليات الطب  
وفقاً للتخصص والنوع عام 2009**

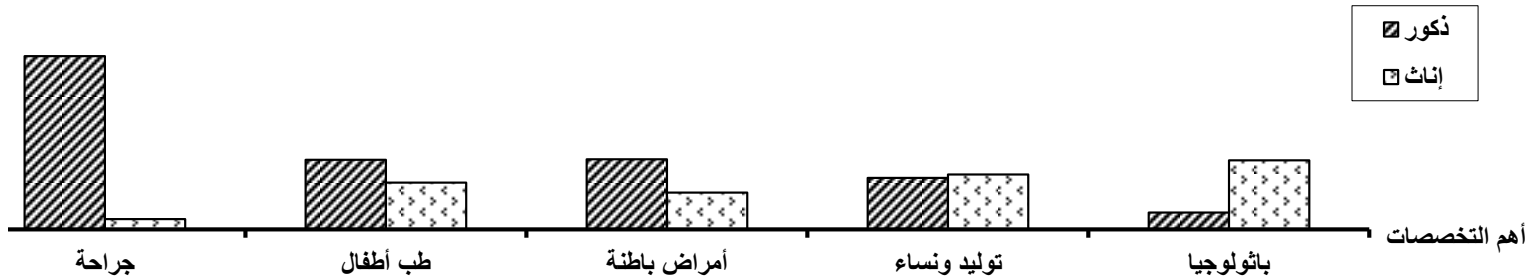
الإجمالي		دكتوراه		ماجستير		دبلوم		الدرجة العلمية	
جملة	إناث	ذكور	إناث	ذكور	إناث	ذكور	إناث	ذكور	النوع
38	14	24	5	3	9	17	-	4	التخدير وعلاج الألم
8	4	4	2	3	2	1	-	-	العلاج الإشعاعي والأورام
7	4	3	2	2	2	1	-	-	طب الأورام للأطفال
69	24	45	7	10	15	26	2	9	أمراض صدرية
253	102	151	12	29	86	113	4	9	أشعة تشخيصية
77	1	76	-	29	1	39	-	8	جراحة مسالك
176	31	145	7	43	23	82	1	20	قلب وأوعية دموية
43	35	8	7	-	20	4	8	4	صحة عامة وطب مجتمع
108	3	105	1	10	2	92	-	3	جراحة أورام
92	45	47	15	15	23	29	7	3	أمراض عصبية ونفسية
11	9	2	4	-	5	2	-	-	أمراض تخاطب
15	10	5	2	3	8	2	-	-	سمعيات
21	20	1	-	-	3	-	17	1	طب الأسرة
1	1	-	1	-	-	-	-	-	وراثة

تابع جدول رقم ( 46 )  
الدرجات العلمية العليا التي حصل عليها المصريون من كليات الطب  
وفقاً للتخصص والنوع عام 2009

الإجمالي		دكتوراه		ماجستير		دبلوم		الدرجة العلمية	
جملة	إناث	ذكور	إناث	ذكور	إناث	ذكور	إناث	ذكور	النوع
6	5	1	2	-	2	-	1	1	إدارة مستشفيات
22	4	18	-	4	4	14	-	-	طب الطوارئ
28	26	2	1	-	5	-	20	2	تعليم طبي
11	9	2	8	1	1	1	-	-	باثولوجيا أورام
1	1	-	1	-	-	-	-	-	بيولوجيا الأورام
25	14	11	7	2	7	9	-	-	طب الأورام
6	6	-	-	-	-	-	6	-	صحة إنجابية
12	2	10	1	1	1	7	-	2	طب الكبد
2	-	2	-	1	-	1	-	-	جراحة الكبد والقنوات المرارية
1	1	-	-	-	1	-	-	-	جراحة كبد الأطفال
11	6	5	5	5	1	-	-	-	أشعة علاجية
13	2	11	2	6	-	4	-	1	أمراض متوطنة
9	6	3	-	3	6	-	-	-	الطب الوقائي الإجتماعي
7	4	3	1	1	3	2	-	-	أمراض الدم

تابع جدول رقم (46)  
الدرجات العلمية العليا التي حصل عليها المصريون من كليات الطب  
وفقاً للتخصص والنوع عام 2009

الإجمالي		دكتوراه		ماجستير		دبلوم		الدرجة العلمية	
جملة	إناث	ذكور	إناث	ذكور	إناث	ذكور	إناث	ذكور	النوع
7	4	3	1	-	2	3	1	-	طب وصحة المسنين
6	1	5	-	-	1	5	-	-	أمراض الكلى
2	2	-	-	-	1	-	1	-	الغدد الصماء
8	4	4	-	-	4	2	-	2	وبائيات
4	4	-	1	-	3	-	-	-	بكتيريا
2	2	-	-	-	2	-	-	-	أدوية
4424	1722	2702	358	650	1065	1668	299	384	العدد
	-	-	8.1	14.7	24.1	37.7	6.8	8.7	%
الإجمالي العام									



<b>%</b>
<b>5.6</b>
<b>12.9</b>
<b>1.1</b>
<b>5.2</b>
<b>2.3</b>
<b>2.0</b>
<b>8.2</b>
<b>4.1</b>
<b>0.5</b>
<b>6.0</b>
<b>1.1</b>
<b>0.3</b>
<b>0.7</b>
<b>0.6</b>
<b>0.3</b>




<b>%</b>
<b>0.2</b>
<b>0.1</b>
<b>0.4</b>
<b>1.4</b>
<b>0.1</b>
<b>0.5</b>
<b>0.7</b>
<b>3.2</b>
<b>0.7</b>
<b>0.7</b>
<b>7.5</b>
<b>7.5</b>
<b>0.7</b>
<b>0.8</b>

%
0.9
0.2
0.2
1.6
5.7
1.7
4.0
1.0
2.4
2.1
0.2
0.3
0.5
=

%
0.1
0.5
0.6
0.2
0.0
0.6
0.1
0.3
=
=
0.2
0.3
0.2
0.2

%
0.2
0.1
=
0.2
0.1
=
100

العدد

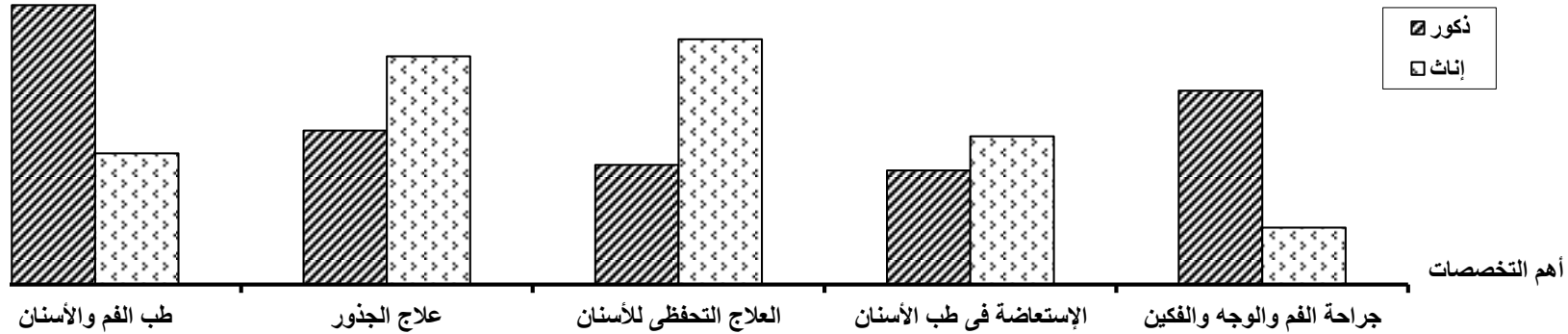


تابع جدول رقم ( 47 )  
الدرجات العلمية العليا التي حصل عليها المصريون من كليات طب الأسنان  
وفقاً للتخصص والنوع عام 2009

الإجمالي			دكتوراه		ماجستير		دبلوم		الدرجة العلمية
العدد	إناث	ذكور	إناث	ذكور	إناث	ذكور	إناث	ذكور	النوع
72	23	49	5	2	4	35	14	12	طب الفم والأسنان
46	26	20	7	4	13	9	6	7	الإستعاضة فى طب الأسنان
25	17	8	6	2	7	5	4	1	طب أسنان الأطفال
2	1	1	-	-	1	1	-	-	صحة الفم وطب الأسنان الوقائى
64	43	21	1	6	17	8	25	7	العلاج التحفظى للأسنان
11	9	2	2	-	7	2	-	-	بيولوجيا الفم
1	-	1	-	-	-	1	-	-	خواص المواد
40	28	12	4	2	8	2	16	8	التيجان والجسور
26	15	11	7	3	7	8	1	-	طب الفم وأمراض اللثة
44	10	34	3	4	4	19	3	11	جراحة الفم والوجه والفكين
11	8	3	-	1	8	2	-	-	تقويم الأسنان
10	6	4	2	-	3	1	1	3	أشعة الفم

تابع جدول رقم ( 47 )  
الدرجات العلمية العليا التي حصل عليها المصريون من كليات طب الأسنان  
وفقاً للتخصص والنوع عام 2009

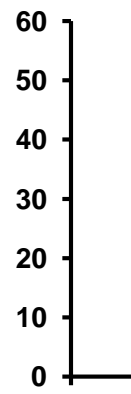
الإجمالي		دكتوراه		ماجستير		دبلوم		الدرجة العلمية	
العدد	إناث	ذكور	إناث	ذكور	إناث	ذكور	إناث	ذكور	النوع
6	5	1	-	-	5	1	-	-	باثيولوجيا الفم
67	40	27	2	1	14	7	24	19	علاج الجذور
425	231	194	39	25	98	101	94	68	الإجمالي العام
	54.4	45.6	9.2	5.9	23.1	23.8	22.1	16.0	



<b>%</b>
<b>16.9</b>
<b>10.8</b>
<b>5.9</b>
<b>0.5</b>
<b>15.1</b>
<b>2.6</b>
<b>0.2</b>
<b>9.4</b>
<b>6.1</b>
<b>10.4</b>
<b>2.6</b>
<b>2.4</b>

%
1.4
15.8
100

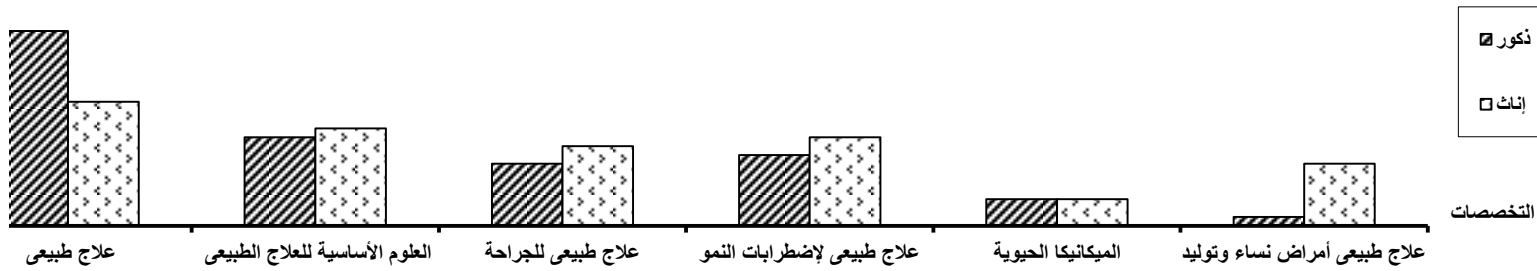
العدد



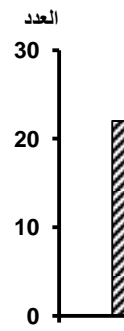


جدول رقم (48)  
الدرجات العلمية العليا التي حصل عليها المصريون من كليات العلاج الطبيعي  
وفقاً للتخصص والنوع عام 2009

الإجمالي		دكتوراه		ماجستير		دبلوم		الدرجة العلمية	
العدد	إناث	ذُكور	إناث	ذُكور	إناث	ذُكور	إناث	ذُكور	النوع
36	14	22	3	1	8	17	3	4	علاج طبيعي
21	11	10	4	5	5	3	2	2	العلوم الأساسية للعلاج الطبيعي
16	9	7	3	4	6	3	-	-	علاج طبيعي للجراحة
18	10	8	3	3	4	4	3	1	علاج طبيعي لإضطرابات النمو
6	3	3	1	-	1	3	1	-	الميكانيكا الحيوية
8	7	1	1	1	5	-	1	-	علاج طبيعي أمراض نساء وتوليد
105	54	51	15	14	29	30	10	7	العدد
	-	-	14.3	13.3	27.6	28.6	9.5	6.7	%

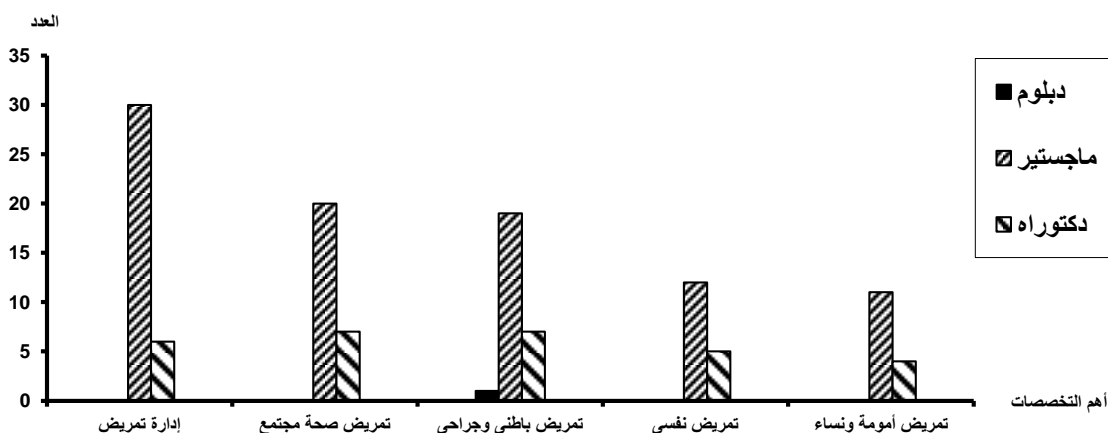


%
34.3
20.0
15.2
17.1
5.7
7.6
100



**جدول رقم ( 49 )**  
**الدرجات العلمية العليا التي حصلت عليها المصريات من كليات التمريض**  
**وفقاً للتخصص عام 2009**

الإجمالي		دكتوراه	ماجستير	دبلوم	الدرجة العلمية	
%	العدد				التخصص	العدد
8.4	15	4	11	-	تمريض أمومة ونساء	
15.2	27	7	20	-	تمريض صحة مجتمع	
3.4	6	1	5	-	تمريض مسنين	
20.2	36	6	30	-	إدارة تمريض	
3.4	6	2	4	-	تمريض الأطفال المبتثرين	
5.1	9	3	6	-	تمريض البالغين	
15.2	27	7	19	1	تمريض باطنى وجراحى	
7.3	13	5	8	-	تمريض أطفال	
9.6	17	5	12	-	تمريض نفسى	
6.2	11	-	10	1	تمريض صحة الأم و حديثى الولادة	
1.7	3	1	1	1	تعليم تمريض	
4.5	8	4	4	-	تمريض حالات حرجة	
100	178	45	130	3	العدد	
		25.3	73.0	1.7	%	
الإجمالي العام						



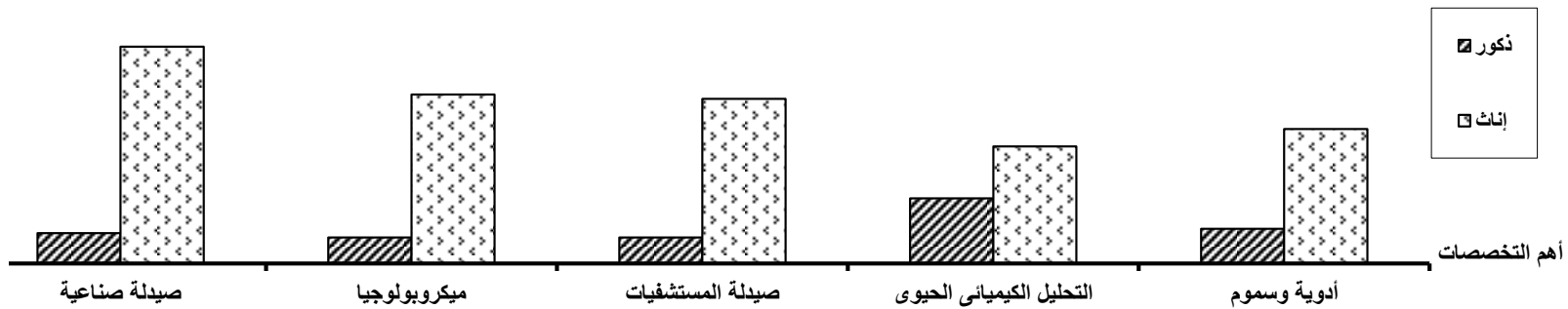
**جدول رقم ( 50 )  
الدرجات العلمية العليا التي حصل عليها المصريون من كليات الصيدلة  
وفقاً للتخصص والنوع عام 2009**

الإجمالي			دكتوراه		ماجستير		دبلوم		الدرجة العلمية النوع	التخصص
جملة	إناث	ذكور	إناث	ذكور	إناث	ذكور	إناث	ذكور		
21	18	3	17	3	1	-	-	-		صيدلة إكلينيكية
17	11	6	3	2	8	4	-	-		صيدلة كيمياء تحليلية
36	19	17	1	5	18	12	-	-		صيدلانيات
31	24	7	7	2	17	5	-	-		عقاقير
16	12	4	1	1	2	2	9	1		علم الأدوية
57	50	7	5	-	2	1	43	6		صيدلة صناعية
7	2	5	1	1	1	2	-	2		مستحضرات تجميل
7	6	1	-	-	-	-	6	1		رقابة الأدوية وتأكد الجودة
45	39	6	4	1	26	1	9	4		ميكروبيولوجيا
8	7	1	2	-	4	1	1	-		السموم والتحليل الكيميائي الشرعي
42	27	15	-	2	4	3	23	10		التحليل الكيميائي الحيوي
44	38	6	3	-	16	2	19	4		صيدلة المستشفيات
10	7	3	2	-	5	3	-	-		كيمياء حيوية
39	31	8	7	2	24	6	-	-		أدوية وسموم
6	4	2	1	-	3	2	-	-		كيمياء عضوية
3	2	1	-	-	-	-	2	1		النباتات الطبية

جدول رقم ( 50 )  
الدرجات العلمية العليا التي حصل عليها المصريون من كليات الصيدلة  
وفقاً للتخصص والنوع عام 2009

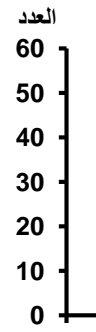
الإجمالي		دكتوراه		ماجستير		دبلوم		الدرجة العلمية	
جملة	إناث	ذكور	إناث	ذكور	إناث	ذكور	إناث	ذكور	النوع
15	6	9	4	2	2	7	-	-	فارما كولوجي
33	17	16	6	7	11	9	-	-	كيمياء طبية
13	4	9	-	-	1	1	3	8	أقريازين
4	1	3	-	-	-	1	1	2	تطبيقات الليزر فى التكنولوجيا الحيوية
2	-	2	-	-	-	2	-	-	الإحصاءات الحيوية
456	325	131	64	28	145	64	116	39	الإجمالي العام
	71.3	28.7	14.0	6.1	31.8	14.0	25.4	8.6	

- ٧٦ -



<b>%</b>
<b>4.6</b>
<b>3.7</b>
<b>7.9</b>
<b>6.8</b>
<b>3.5</b>
<b>12.5</b>
<b>1.5</b>
<b>1.5</b>
<b>9.9</b>
<b>1.8</b>
<b>9.2</b>
<b>9.6</b>
<b>2.2</b>
<b>8.6</b>
<b>1.3</b>
<b>0.7</b>

%
3.3
7.2
2.9
0.9
0.4
100



تابع جدول رقم ( 51 )

الدرجات العلمية العليا التي حصل عليها المصريون من كليات الطب البيطرى

وفقاً للتخصص والنوع عام 2009

الإجمالى			دكتوراه		ماجستير		دبلوم		الدرجة العلمية
جملة	إناث	ذكور	إناث	ذكور	إناث	ذكور	إناث	ذكور	النوع
25	19	6	-	1	-	-	19	5	الأقربازين
14	7	7	-	-	5	7	2	-	الأحياء الدقيقة
65	32	33	-	1	2	1	30	31	الإنتاج الحيوانى
11	2	9	1	8	-	-	1	1	الأدوية البيطرية
11	3	8	-	1	2	2	1	5	الجراحة البيطرية
28	15	13	8	7	7	3	-	3	أمراض معدية
41	22	19	12	3	-	7	10	9	فارما كولوجيا
7	2	5	-	2	2	3	-	-	إقتصاد وإدارة المزارع
15	10	5	6	4	2	-	2	1	فيرولوجيا
8	6	2	-	-	6	2	-	-	علم اللحوم
6	3	3	1	-	1	2	1	1	تغذية الحيوان والدواجن
4	1	3	-	-	1	2	-	1	صحة وتكنولوجيا اللحوم
6	3	3	-	-	1	1	2	2	طب الحيوان العام



تابع جدول رقم ( 51 )

الدرجات العلمية العليا التي حصل عليها المصريون من كليات الطب البيطري

وفقاً للتخصص والنوع عام 2009

الإجمالي			دكتوراه		ماجستير		دبلوم		الدرجة العلمية
جملة	إناث	ذكور	إناث	ذكور	إناث	ذكور	إناث	ذكور	النوع
21	8	13	3	4	4	4	1	5	أمراض الطيور والأرانب
36	23	13	6	4	14	9	3	-	الباثولوجيا الأكلينيكية
10	5	5	2	3	3	2	-	-	الرقابة الصحية على الألبان
7	1	6	-	-	-	2	1	4	أمراض الدواجن
120	88	32	-	4	-	5	88	23	التوليد والتناسليات (التلقيح الصناعي)
275	229	46	1	3	8	5	220	38	كيمياء حيوية
1	-	1	-	-	-	-	-	1	حيوانات أليفة
2	-	2	-	-	-	-	-	2	أمراض حيوانات المزرعة
51	19	32	-	-	-	-	19	32	مراقبة الأغذية
2	1	1	-	1	1	-	-	-	سلوكيات الحيوان
8	5	3	1	1	2	1	2	1	الصحة والأمراض المشتركة
25	17	8	-	2	1	3	16	3	الفسولوجيا
18	8	10	3	1	4	7	1	2	أمراض ورعاية الأسماك

تابع جدول رقم ( 51 )

الدرجات العلمية العليا التي حصل عليها المصريون من كليات الطب البيطرى

وفقاً للتخصص والنوع عام 2009

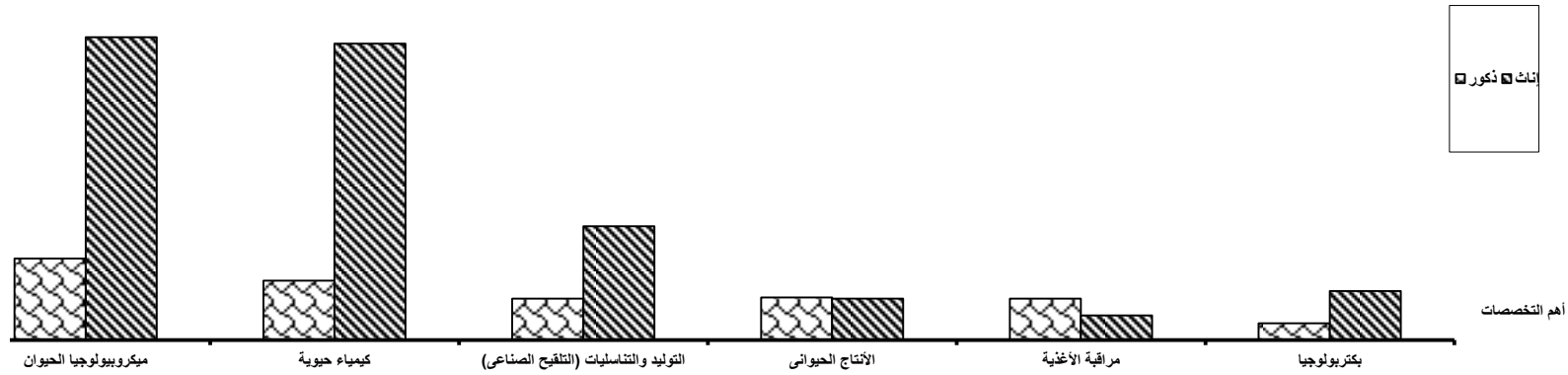
الإجمالى			دكتوراه		ماجستير		دبلوم		الدرجة العلمية
جملة	إناث	ذكور	إناث	ذكور	إناث	ذكور	إناث	ذكور	النوع
51	38	13	2	2	33	9	3	2	بكتريولوجيا
297	234	63	6	3	9	-	219	60	ميكروبيولوجيا الحيوان
28	15	13	3	6	12	7	-	-	الأمراض الباطنة
17	10	7	4	2	6	5	-	-	الطفيليات
8	7	1	-	-	3	-	4	1	الطب الشرعى والسوموم
17	13	4	7	2	6	2	-	-	الرقابة الصحية على الأسماك واللحوم ومنتجاتها
21	6	15	1	1	2	6	3	8	الحياة البرية وحدائق الحيوان
15	-	15	-	-	-	3	-	12	تسويق دوائى
33	8	25	-	1	1	8	7	16	رعاية حيوان
7	3	4	-	1	3	3	-	-	بكتيريا وفطريات ومناعة
7	4	3	1	1	1	1	2	1	صحة الحيوان والدواجن
3	2	1	-	-	2	1	-	-	التشريح والأجنة
2	1	1	-	-	1	1	-	-	الوراثة البيطرية والهندسة الوراثية

تابع جدول رقم ( 51 )

الدرجات العلمية العليا التي حصل عليها المصريون من كليات الطب البيطري

وفقاً للتخصص والنوع عام 2009

الإجمالي		دكتوراه		ماجستير		دبلوم		الدرجة العلمية	
جملة	إناث	ذكور	إناث	ذكور	إناث	ذكور	إناث	ذكور	النوع
21	9	12	1	1	2	3	6	8	الرقابة الصحية على الأغذية
2	1	1	-	-	1	1	-	-	الولادة
1346	880	466	69	70	148	118	663	278	الإجمالي العام
	65.4	34.6	5.1	5.2	11.0	8.8	49.3	20.7	
									العدد
									%

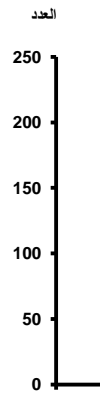


<b>%</b>
<b>1.9</b>
<b>1.0</b>
<b>4.8</b>
<b>0.8</b>
<b>0.8</b>
<b>2.1</b>
<b>3.0</b>
<b>0.5</b>
<b>1.1</b>
<b>0.6</b>
<b>0.4</b>
<b>0.3</b>
<b>0.4</b>

<b>%</b>
<b>1.6</b>
<b>2.7</b>
<b>0.7</b>
<b>0.5</b>
<b>8.9</b>
<b>20.4</b>
<b>0.1</b>
<b>0.1</b>
<b>3.8</b>
<b>0.1</b>
<b>0.6</b>
<b>1.9</b>
<b>1.3</b>

<b>%</b>
<b>3.8</b>
<b>22.1</b>
<b>2.1</b>
<b>1.3</b>
<b>0.6</b>
<b>1.3</b>
<b>1.6</b>
<b>1.1</b>
<b>2.5</b>
<b>0.5</b>
<b>0.5</b>
<b>0.2</b>
<b>0.1</b>

%
1.6
0.1
100



تابع جدول رقم ( 52 )  
الدرجات العلمية العليا التي حصل عليها المصريون من كليات الزراعة والمعهد العالى للتعاون الزراعى بشبرا الخيمة  
وفقاً للتخصص والنوع عام 2009

الإجا		دكتوراه		ماجستير		دبلوم		الدرجة العلمية
إناث	ذكور	إناث	ذكور	إناث	ذكور	إناث	ذكور	النوع
16	34	6	14	10	18	-	2	إنتاج حيوان
-	4	-	1	-	3	-	-	تغذية حيوان
1	1	-	-	1	1	-	-	فسيولوجيا الحيوان
7	127	-	61	7	66	-	-	تربية حيوان
22	16	7	8	15	8	-	-	إنتاج دواجن
-	3	-	1	-	2	-	-	تغذية دواجن
2	-	-	-	2	-	-	-	الإستخدام الصناعى للميكروبات
2	5	1	-	1	5	-	-	حيوان زراعى
6	2	3	1	3	1	-	-	موارد حيوانية
7	5	4	5	3	-	-	-	نبات زراعى
1	-	-	-	1	-	-	-	نيماتودا
4	5	-	3	4	2	-	-	فسيولوجيا النبات
5	5	1	2	1	3	3	-	وقاية نبات
20	15	8	7	12	7	-	1	أمراض نبات
10	13	3	3	7	10	-	-	مبيدات آفات
14	-	14	-	-	-	-	-	سمية المبيدات
40	62	10	31	30	31	-	-	محاصيل حقلية
2	-	-	-	-	-	2	-	إرشاد وتنمية ريفية
3	1	2	1	1	-	-	-	بساتين
26	27	16	12	8	15	2	-	بساتين فاكهة
16	15	7	10	9	5	-	-	بساتين خضر
20	10	9	3	11	7	-	-	بساتين وزينة
1	-	-	-	-	-	1	-	إدارة وتشغيل معدات

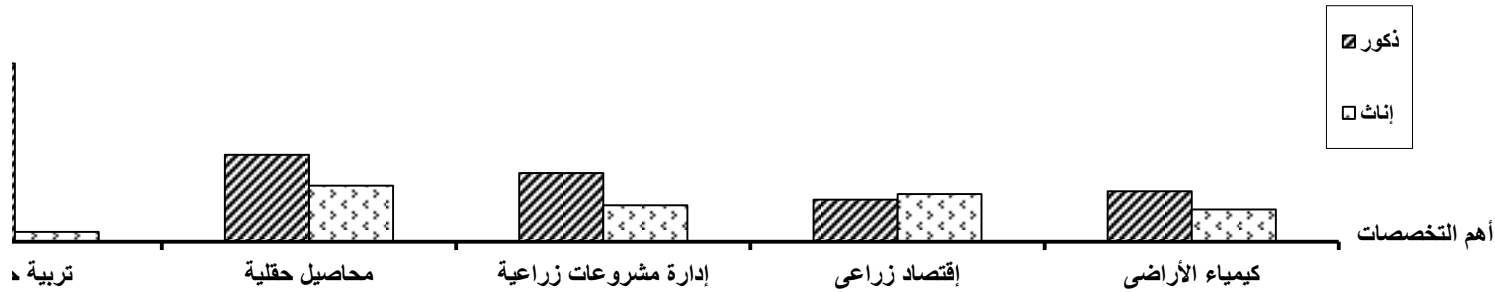


تابع جدول رقم ( 52 )  
الدرجات العلمية العليا التي حصل عليها المصريون من كليات الزراعة والمعهد العالى للتعاون الزراعى بشبرا الخيمة  
وفقاً للتخصص والنوع عام 2009

الإجا		دكتوراه		ماجستير		دبلوم		الدرجة العلمية
إناث	ذكور	إناث	ذكور	إناث	ذكور	إناث	ذكور	النوع
								التخصص
1	1	-	-	1	1	-	-	زراعة الخلوية الجزئية
10	10	2	2	4	6	4	2	علوم وتكنولوجيا الأغذية
5	4	-	-	2	4	3	-	تصنيع اللحوم والأسماك
11	10	-	-	3	7	8	3	مراقبة جودة الأغذية والألبان
15	15	2	2	8	13	5	-	تكنولوجيا الألبان
4	6	1	-	3	6	-	-	أراض ومياه
23	36	9	11	14	25	-	-	كيمياء الأراضى
5	1	3	1	2	-	-	-	موارد نباتية
7	21	4	5	3	16	-	-	هندسة زراعية
1	1	-	-	-	-	1	1	الزراعات المحمية
1	-	-	-	1	-	-	-	تكنولوجيا إنتاج النحل والحريير
30	20	4	5	26	15	-	-	هندسة وراثية
9	11	2	5	7	6	-	-	كيمياء حيوية زراعية
8	9	2	1	6	8	-	-	حشرات
20	18	3	8	17	10	-	-	حشرات إقتصادية
15	6	9	2	5	1	1	3	ميكروبيولوجيا زراعية
34	30	22	17	12	13	-	-	إقتصاد زراعى
7	8	2	7	5	-	-	1	إجتماع ريفى
14	11	2	4	10	7	2	-	إرشاد زراعى
2	-	1	-	1	-	-	-	الإقتصاد المنزلى (زراعية)
-	6	-	1	-	-	-	5	تكنولوجيا صناعة السكر
1	6	-	4	1	1	-	1	علوم بيئية
14	18	7	9	7	5	-	4	وقاية نبات

تابع جدول رقم ( 52 )  
الدرجات العلمية العليا التي حصل عليها المصريون من كليات الزراعة والمعهد العالى للتعاون الزراعى بشبرا الخيمة  
وفقاً للتخصص والنوع عام 2009

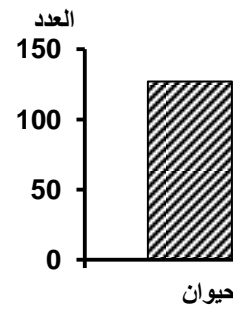
الإجمالي	دكتوراه		ماجستير		دبلوم		الدرجة العلمية	النوع	التخصص
	إناث	ذكور	إناث	ذكور	إناث	ذكور			
26	49	-	-	-	-	26	49		إدارة مشروعات زراعية
5	17	1	10	4	7	-	-		صناعات غذائية
11	9	2	2	9	7	-	-		كيمياء حيوية
16	17	4	8	12	8	-	1		أمراض النبات
1	2	1	1	-	1	-	-		كيمياء الأراضى
1	-	1	-	-	-	-	-		تطبيقات الليزر فى التكنولوجيا الحيوية والزراعية
2	10	-	-	-	2	2	8		موارد طبيعية
1	-	-	-	1	-	-	-		تكنولوجيا حيوية
1	-	-	-	1	-	-	-		ميكروبيولوجيا صناعية
-	2	-	-	-	2	-	-		زراعة الأنسجة والخلايا
1	-	1	-	-	-	-	-		تكنولوجيا الأحياء المائية
527	704	176	268	291	355	60	81	العدد	الإجمالى العام
42.8	57.2	14.3	21.8	23.6	28.8	4.9	6.6	%	



مالي	
%	جملة
4.1	50
0.3	4
0.2	2
10.9	134
3.1	38
0.2	3
0.2	2
0.6	7
0.6	8
1.0	12
0.1	1
0.7	9
0.8	10
2.8	35
1.9	23
1.1	14
8.3	102
0.2	2
0.3	4
4.3	53
2.5	31
2.4	30
0.1	1

مالي	
%	جملة
0.2	2
1.6	20
0.7	9
1.7	21
2.4	30
0.8	10
4.8	59
0.5	6
2.3	28
0.2	2
0.1	1
4.1	50
1.6	20
1.4	17
3.1	38
1.7	21
5.2	64
1.2	15
2.0	25
0.2	2
0.5	6
0.6	7
2.6	32

مالي	
%	جملة
6.1	75
1.8	22
1.6	20
2.7	33
0.2	3
0.1	1
1.0	12
0.1	1
0.1	1
0.2	2
0.1	1
100	1231



جدول رقم ( 53 )  
الدرجات العلمية العليا التي حصل عليها المصريون من كليات العلوم  
وفقاً للتخصص والنوع عام 2009

الإجمالي				دكتوراه		ماجستير		دبلوم		الدرجة العلمية النوع	التخصص
%	جملة	إناث	ذكور	إناث	ذكور	إناث	ذكور	إناث	ذكور		
8.7	224	39	185	21	22	11	5	7	158		كيمياء
14.7	379	271	108	19	9	29	15	223	84		كيمياء حيوية
2.7	69	30	39	6	7	9	13	15	19		كيمياء تحليلية
0.8	21	4	17	1	2	1	3	2	12		كيمياء تطبيقية
3.8	99	39	60	7	27	31	32	1	1		كيمياء عضوية
2.7	69	40	29	8	9	30	20	2	-		كيمياء غير عضوية
1.2	31	16	15	5	6	9	7	2	2		طبيعية
1.7	44	11	33	2	15	5	13	4	5		طبيعية أشعة الليزر
0.8	20	11	9	-	1	6	5	5	3		طبيعية إشعاعية نووية
2.3	59	28	31	10	14	14	17	4	-		طبيعية نووية تطبيقية
2.2	58	4	54	1	15	3	39	-	-		جيولوجيا
0.3	7	1	6	-	2	-	4	1	-		جيولوجيا طبقات وحفريات
0.5	14	3	11	1	4	2	7	-	-		جيولوجيا المعادن
0.5	12	5	7	1	2	3	5	1	-		جيولوجيا البترول
0.5	14	4	10	-	1	1	2	3	7		أرصاد جوية
1.0	25	21	4	10	3	9	1	2	-		حشرات
3.3	84	62	22	24	8	38	14	-	-		علم الحيوان
0.3	7	4	3	1	-	3	3	-	-		اللافقرات

جدول رقم ( 53 )  
الدرجات العلمية العليا التي حصل عليها المصريون من كليات العلوم  
وفقاً للتخصص والنوع عام 2009

الإجمالي				دكتوراه		ماجستير		دبلوم		الدرجة العلمية النوع	التخصص
%	جملة	إناث	ذكور	إناث	ذكور	إناث	ذكور	إناث	ذكور		
0.1	2	1	1	-	-	1	1	-	-	فسيولوجيا الحيوان	
0.1	3	3	-	1	-	2	-	-	-	فسيولوجيا الطحالب	
0.8	21	16	5	6	4	10	1	-	-	فسيولوجيا نبات	
0.3	8	6	2	2	2	4	-	-	-	فسيولوجيا	
0.8	20	8	12	5	2	3	10	-	-	تشريح مقارن	
0.2	6	1	5	-	1	1	4	-	-	ميكروبيولوجيا النبات	
0.2	4	-	4	-	-	-	-	-	4	تاريخ طبيعى	
0.7	19	10	9	6	2	4	7	-	-	بيئة نباتية	
1.0	26	8	18	3	10	5	8	-	-	رياضيات	
1.2	30	11	19	1	7	10	12	-	-	رياضة بحتة تطبيقية	
0.2	4	1	3	-	1	1	2	-	-	إحصاء رياضى	
0.4	10	7	3	2	1	5	2	-	-	بيولوجى	
0.7	19	17	2	-	-	2	-	15	2	مناعة	
12.3	317	230	87	12	5	35	24	183	58	ميكروبيولوجيا	
1.2	31	13	18	4	9	2	2	7	7	علوم ببنية	
0.3	7	4	3	-	-	4	3	-	-	فيزياء طبية	
0.6	15	5	10	2	5	3	5	-	-	رياضة تطبيقية	
10.5	270	223	47	-	-	-	-	223	47	بيكتربيولوجى	

جدول رقم ( 53 )  
الدرجات العلمية العليا التي حصل عليها المصريون من كليات العلوم  
وفقاً للتخصص والنوع عام 2009

الإجمالي		دكتوراه		ماجستير		دبلوم		الدرجة العلمية		التخصص
%	جملة	إناث	ذكور	إناث	ذكور	إناث	ذكور	إناث	ذكور	
8.1	208	129	79	1	-	1	-	127	79	ميكروبيولوجيا تطبيقية
0.5	13	5	8	3	6	2	2	-	-	فيزياء تجريبية
0.8	21	2	19	-	5	1	11	1	3	جيوفيزياء
0.2	6	3	3	2	1	1	2	-	-	فطريات
0.3	7	5	2	4	-	1	2	-	-	فلك
0.2	6	3	3	-	-	-	1	3	2	تطبيقات الليزر مع المواد
0.6	16	5	11	2	6	3	4	-	1	فيزياء الجوامد
2.6	68	33	35	13	14	16	20	4	1	كيمياء فيزيائية
0.9	23	13	10	2	1	6	6	5	3	فيزياء حيوية
0.2	6	1	5	1	4	-	1	-	-	فيزياء نظرية
=	1	1	-	-	-	-	-	1	-	ديناميكا فضاء
0.1	2	2	-	2	-	-	-	-	-	تصنيف وفلورا
3.2	83	33	50	-	-	2	40	31	10	كيمياء حيوان
0.7	18	11	7	-	-	-	-	11	7	نبات وكيمياء
0.1	2	1	1	-	1	1	-	-	-	طفيليات
=	1	1	-	-	-	1	-	-	-	فيزياء أطياف
=	1	1	-	1	-	-	-	-	-	خلايا وأنسجة

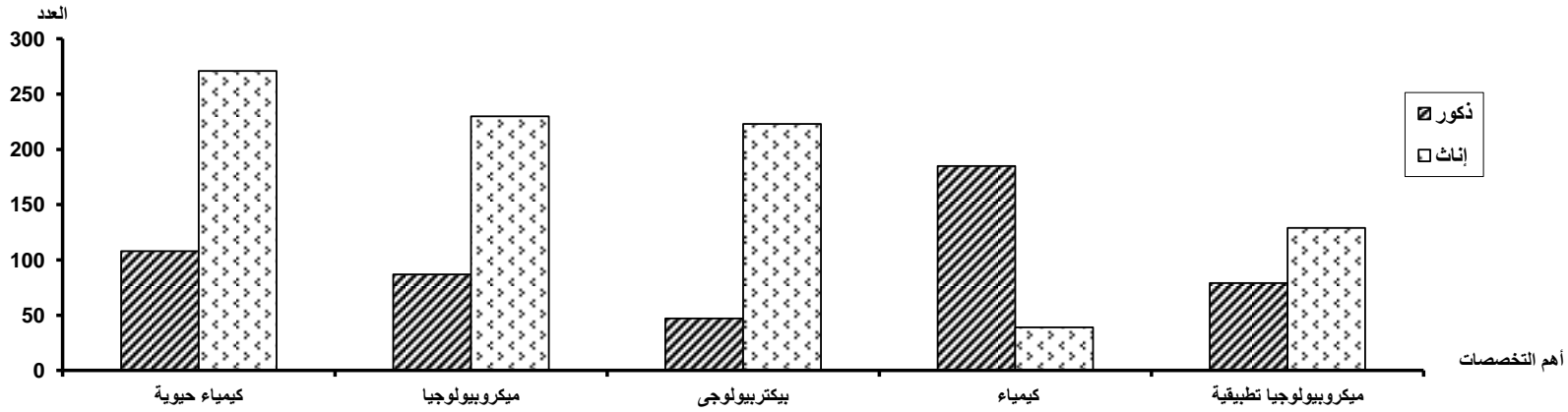


جدول رقم ( 53 )  
الدرجات العلمية العليا التي حصل عليها المصريون من كليات العلوم  
وفقاً للتخصص والنوع عام 2009

الإجمالي				دكتوراه		ماجستير		دبلوم		الدرجة العلمية النوع	التخصص
%	جملة	إناث	ذكور	إناث	ذكور	إناث	ذكور	إناث	ذكور		
=	1	1	-	-	-	1	-	-	-		تنمية وتربية أسماك
0.1	2	2	-	-	-	2	-	-	-		البيولوجيا الجغرافية العالية
=	1	-	1	-	-	-	1	-	-		تركيبية إشعاعية
0.1	3	1	2	-	-	1	1	-	1		طبيعة أرضية
0.3	9	9	-	4	-	5	-	-	-		وراثة
0.7	18	18	-	-	-	-	-	18	0		التقنية البيولوجية
=	1	1	-	1	-	-	-	-	-		حيوان تجريبي
=	1	-	1	-	-	-	1	-	-		الألبينوميستيك
0.1	2	-	2	-	1	-	1	-	-		هندسة تفاضلية
=	1	-	1	-	-	-	1	-	-		صخور نارية
=	1	1	-	-	-	1	-	-	-		بكتيريا
=	1	-	1	-	-	-	1	-	-		ميكانيكا الكم
=	1	-	1	-	-	-	1	-	-		النفائات

جدول رقم ( 53 )  
الدرجات العلمية العليا التي حصل عليها المصريون من كليات العلوم  
وفقاً للتخصص والنوع عام 2009

الإجمالي		دكتوراه		ماجستير		دبلوم		الدرجة العلمية		النوع	التخصص
%	جملة	إناث	ذكور	إناث	ذكور	إناث	ذكور	إناث	ذكور		
=	1	-	1	-	-	-	1	-	-		كيمياء كهربية وتآكل
0.3	9	6	3	2	-	-	2	4	1		تكنولوجيا حيوية
100	2582	1445	1137	199	235	341	385	905	517	العدد	الإجمالي العام
		56.0	44.0	7.7	9.1	13.2	14.9	35.1	20.0	%	

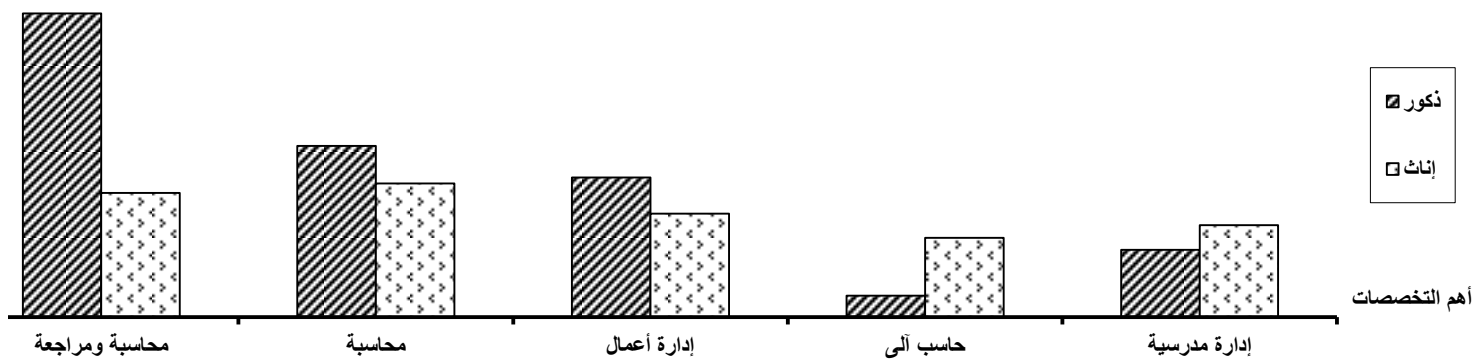


**جدول رقم ( 54 )**  
**الدرجات العلمية العليا التي حصل عليها المصريون من كليات التجارة**  
**وفقاً للتخصص والنوع عام 2009**

الإجمالي			دكتوراه		ماجستير		دبلوم		الدرجة العلمية النوع
جملة	إناث	ذكور	إناث	ذكور	إناث	ذكور	إناث	ذكور	
454	199	255	7	23	33	110	159	122	محاسبة
76	32	44	-	-	1	-	31	44	محاسبة تكاليف
2	1	1	-	-	-	-	1	1	محاسبة حكومية
637	185	452	-	4	10	21	175	427	محاسبة ومراجعة
229	86	143	13	49	5	19	68	75	محاسبة وإدارة مالية
216	24	192	-	-	-	-	24	192	دراسات مصرفية
181	83	98	-	1	-	-	83	97	ضرائب
1	1	-	-	-	-	-	1	-	جمارك ومناطق حرة
148	64	84	-	-	-	1	64	83	تسويق
37	11	26	-	-	-	-	11	26	إستثمار وتمويل
362	154	208	15	17	46	55	93	136	إدارة أعمال
67	18	49	5	1	2	3	11	45	إدارة عامة
219	69	150	-	-	-	1	69	149	الأسواق المالية
2	-	2	-	-	-	2	-	-	إحصاء رياضى
4	1	3	-	-	-	-	1	3	سياسات إدارية
46	21	25	-	-	5	1	16	24	تنظيم وطرق عمل
38	11	27	-	-	-	-	11	27	إدارة موارد بشرية
3	-	3	-	-	-	-	-	3	إدارة مشروعات
237	137	100	6	1	2	3	129	96	إدارة مدرسية
40	14	26	-	-	1	1	13	25	إدارة تعليمية ومدرسية
147	70	77	-	-	-	-	70	77	إدارة مستشفيات
50	7	43	-	2	-	3	7	38	إدارة رياضية
23	4	19	3	3	1	9	-	7	تأمين
94	47	47	13	7	27	16	7	24	إقتصاد
264	118	146	-	-	-	-	118	146	حاسب ألى


جدول رقم ( 54 )  
الدرجات العلمية العليا التي حصل عليها المصريون من كليات التجارة  
وفقاً للتخصص والنوع عام 2009

الإجمالي			دكتوراه		ماجستير		دبلوم		الدرجة العلمية	
جملة	إناث	ذكور	إناث	ذكور	إناث	ذكور	إناث	ذكور	النوع	التخصص
19	9	10	-	-	-	-	9	10		منظمات صحية
7	3	4	-	-	-	-	3	4		حسابات علمية
85	23	62	-	-	-	-	23	62		حكومة إلكترونية
3688	1392	2296	62	108	133	245	1197	1943	العدد	الإجمالي العام
	37.7	62.3	1.7	2.9	3.6	6.6	32.5	52.7	%	



%
12.3
2.1
0.1
17.3
6.2
5.9
4.9
=
4.0
1.0
9.8
1.8
5.9
0.1
0.1
1.2
1.0
0.1
6.4
1.1
4.0
1.4
0.6
2.5
7.2

%
0.5
0.2
2.3
100

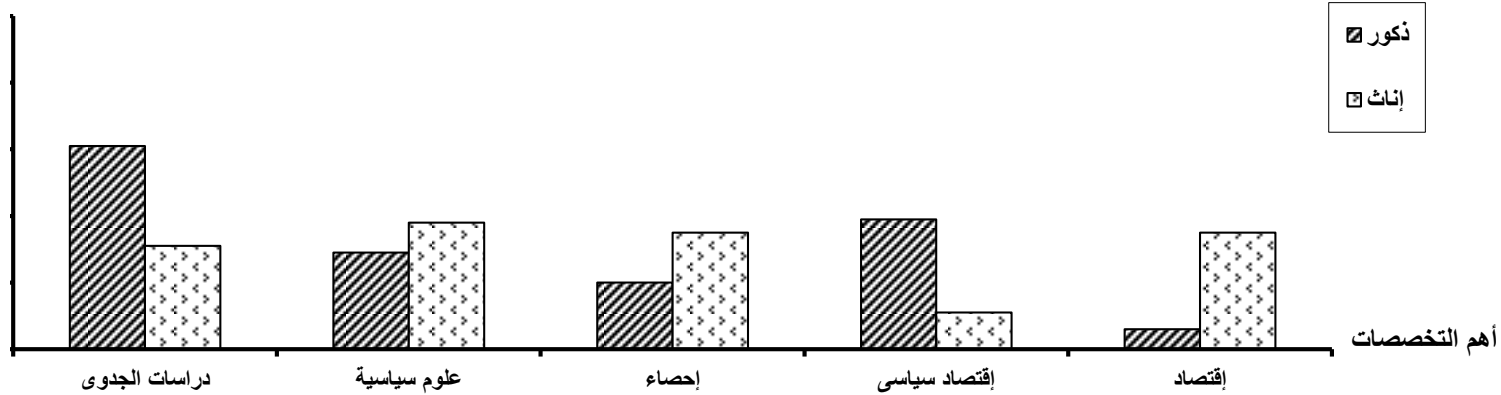


جدول رقم (55)  
الدرجات العلمية العليا التي حصل عليها المصريون من كلية الإقتصاد والعلوم السياسية  
وفقاً للتخصص والنوع عام 2009

الإجمالي			دكتوراه		ماجستير		دبلوم		الدرجة العلمية النوع
جملة	إناث	ذكور	إناث	ذكور	إناث	ذكور	إناث	ذكور	
67	38	29	4	6	34	19	-	4	علوم سياسية
12	5	7	1	2	1	2	3	3	سياسات دولية
22	7	15	1	3	2	5	4	7	علاقات دولية
41	35	6	-	-	35	6	-	-	إقتصاد
50	11	39	-	2	1	13	10	24	إقتصاد سياسى
11	11	-	-	-	11	-	-	-	إقتصاد دولى
92	31	61	-	-	-	5	31	56	دراسات الجدوى
55	35	20	17	10	18	10	-	-	إحصاء
33	14	19	-	1	3	-	11	18	إحصاء سكانى (ديموجرافيا)
1	1	-	-	-	1	-	-	-	إحصاء تطبيقى
38	14	24	-	-	-	5	14	19	بحوث عمليات
3	3	-	-	-	3	-	-	-	سياسات الشرق الأوسط
38	8	30	-	-	-	3	8	27	أزمات وكوارث
24	9	15	-	-	-	-	9	15	منظمات غير حكومية
2	1	1	-	-	1	1	-	-	النظم السياسية والإقتصادية
13	12	1	-	-	12	1	-	-	دراسات أوروبية متوسطة

جدول رقم (55)  
الدرجات العلمية العليا التي حصل عليها المصريون من كلية الإقتصاد والعلوم السياسية  
وفقاً للتخصص والنوع عام 2009

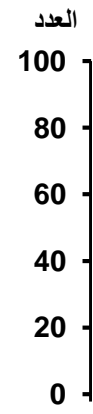
الإجمالي			دكتوراه		ماجستير		دبلوم		الدرجة العلمية	
جملة	إناث	ذكور	إناث	ذكور	إناث	ذكور	إناث	ذكور	النوع	التخصص
1	1	-	-	-	1	-	-	-		تطبيقات حاسب آلي
14	3	11	-	-	-	-	3	11		دراسات إسرائيلية
30	14	16	-	-	-	-	14	16		مفاوضات دولية
8	3	5	-	-	-	-	3	5		دراسات برلمانية
555	256	299	23	24	123	70	110	205	العدد	الإجمالي العام
	46.1	53.9	4.1	4.3	22.2	12.6	19.8	36.9	%	





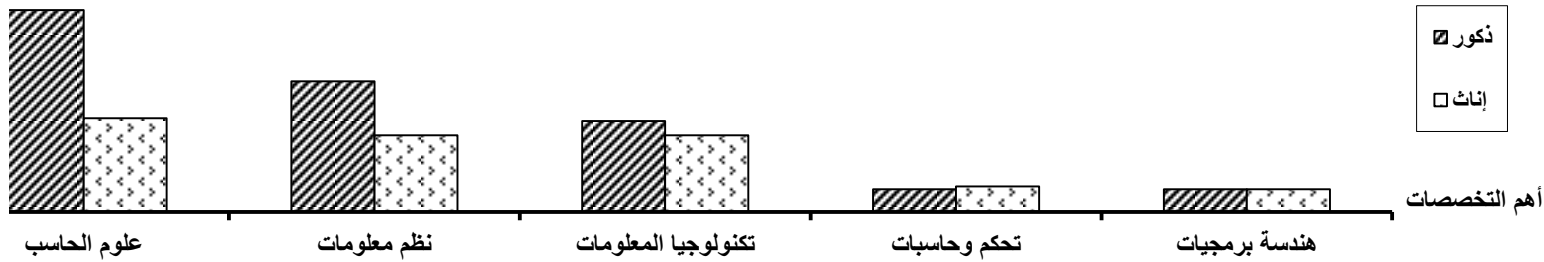
%
12.1
2.2
4.0
7.4
9.0
2.0
16.6
9.9
5.9
0.2
6.8
0.5
6.8
4.3
0.4
2.3

%
0.2
2.5
5.4
1.4
100

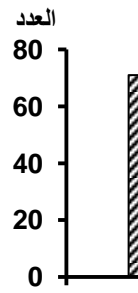


جدول رقم (56)  
الدرجات العلمية العليا التي حصل عليها المصريون من كليات الحاسبات والمعلومات  
وفقاً للتخصص والنوع عام 2009

الإجمالي		دكتوراه		ماجستير		دبلوم		الدرجة العلمية	
جملة	إناث	ذكور	إناث	ذكور	إناث	ذكور	إناث	ذكور	النوع
2	-	2	-	-	-	2	-	-	حاسبات
59	27	32	-	1	8	8	19	23	تكنولوجيا المعلومات
6	5	1	3	1	2	-	-	-	حسابات علمية
17	9	8	1	1	1	3	7	4	تحكم وحاسبات
104	33	71	2	5	16	41	15	25	علوم الحاسب
73	27	46	5	3	6	12	16	31	نظم معلومات
16	8	8	-	-	2	3	6	5	هندسة برمجيات
6	-	6	-	-	-	6	-	-	علوم بنك المعلومات
9	2	7	1	-	1	7	-	-	بحوث العمليات ودعم القرار
5	2	3	-	-	-	-	2	3	المعلومات الطبية والحيوية
1	-	1	-	-	-	1	-	-	رياضة
298	113	185	12	11	36	83	65	91	الإجمالي العام
	37.9	62.1	4.0	3.7	12.1	27.9	21.8	30.5	



%
0.7
19.8
2.0
5.7
34.9
24.5
5.4
2.0
3.0
1.7
0.3
100



**جدول رقم (57)**  
**الدرجات العلمية العليا التي حصل عليها المصريون من كليات الآداب و اللغات**  
**وفقاً للتخصص والنوع عام 2009**

الإجمالي			دكتوراه		ماجستير		دبلوم		الدرجة العلمية النوع
جملة	إناث	ذكور	إناث	ذكور	إناث	ذكور	إناث	ذكور	
52	18	34	1	13	16	16	1	5	جغرافيا
2	-	2	-	1	-	1	-	-	جغرافيا إقتصادية
27	11	16	2	2	2	2	7	12	تاريخ
6	1	5	-	2	1	3	-	-	تاريخ قديم
30	13	17	7	4	6	13	-	-	تاريخ إسلامي
8	2	6	1	1	1	5	-	-	تاريخ يوناني ولاتيني
24	11	13	2	5	9	8	-	-	تاريخ العصور الوسطى
15	8	7	2	7	6	-	-	-	تاريخ وحضارة
2	2	-	-	-	-	-	2	-	دراسات الشرق الأوسط
27	7	20	2	4	5	10	-	6	دراسات أدبية
70	16	54	5	27	11	27	-	-	أدب مقارن
74	27	47	-	25	27	22	-	-	دراسات عربية
30	9	21	1	13	8	8	-	-	أدب عربي معاصر
24	4	20	2	10	2	10	-	-	بلاغة ونقد عربي
4	3	1	-	-	3	1	-	-	دراسات قديمة
8	4	4	-	-	-	3	4	1	أدب إسلامي
5	4	1	1	1	3	-	-	-	أدب وشعر
131	56	75	4	10	12	20	40	45	تاريخ حديث
40	17	23	6	7	11	16	-	-	أدب ونقد

**جدول رقم (57)**  
الدرجات العلمية العليا التي حصل عليها المصريون من كليات الآداب و اللغات  
وفقاً للتخصص والنوع عام 2009

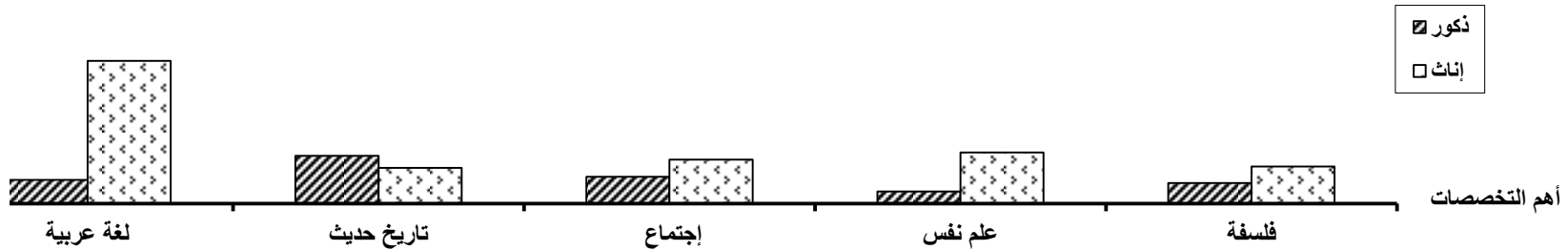
الإجمالي			دكتوراه		ماجستير		دبلوم		الدرجة العلمية النوع
جملة	إناث	ذكور	إناث	ذكور	إناث	ذكور	إناث	ذكور	
41	33	8	16	2	17	6	-	-	أدب إنجليزي
6	4	2	1	2	3	-	-	-	أدب فرنسي
12	9	3	5	2	4	1	-	-	أدب ألماني
5	3	2	2	-	1	2	-	-	أدب أسباني
5	5	-	-	-	5	-	-	-	أدب إيطالي
1	1	-	-	-	1	-	-	-	أدب صيني
1	-	1	-	1	-	-	-	-	أدب فارسي
53	34	19	6	7	9	10	19	2	مكتبات
19	12	7	3	1	9	5	-	1	وثائق ومكتبات
66	44	22	5	7	4	6	35	9	مكتبات ومعلومات
12	5	7	-	2	3	4	2	1	صحافة ونشر
10	5	5	-	-	-	2	5	3	إنتربيولوجيا
26	19	7	5	2	2	1	12	4	تنمية إجتماعية
7	4	3	-	-	-	-	4	3	علاقات صناعية
6	2	4	-	1	2	3	-	-	جغرافيا بشرية
261	224	37	5	17	13	13	206	7	لغة عربية
18	-	18	-	6	-	12	-	-	أصول اللغة
34	7	27	1	13	6	14	-	-	نحو وصرف و عرض
27	16	11	10	6	6	5	-	-	لغة إنجليزية

**جدول رقم (57)**  
الدرجات العلمية العليا التي حصل عليها المصريون من كليات الآداب و اللغات  
وفقاً للتخصص والنوع عام 2009

الإجمالي			دكتوراه		ماجستير		دبلوم		الدرجة العلمية النوع
جملة	إناث	ذكور	إناث	ذكور	إناث	ذكور	إناث	ذكور	
21	13	8	4	2	9	6	-	-	لغة فرنسية
6	4	2	1	1	3	1	-	-	لغة ألمانية
1	1	-	1	-	-	-	-	-	لغة إيطالية
9	4	5	-	2	4	3	-	-	لغة تركية
33	15	18	1	4	9	13	5	1	لغة عبرية
7	4	3	3	2	1	1	-	-	لغة فارسية
8	2	6	-	1	-	-	2	5	دراسات لغوية سواحلية
5	5	-	-	-	-	-	5	-	لغويات وصوتيات
9	6	3	-	1	-	2	6	-	ترجمة
76	48	28	2	-	5	-	41	28	ترجمة إنجليزي
6	4	2	-	-	1	-	3	2	ترجمة فرنسي
57	42	15	-	-	-	-	42	15	ترجمة فورية
90	58	32	6	7	7	14	45	11	فلسفة
111	69	42	7	7	16	22	46	13	إجتماع
83	40	43	11	7	16	14	13	22	إجتماع و علم نفس
99	80	19	17	5	35	12	28	2	علم نفس
11	9	2	-	-	-	-	9	2	علم نفس تطبيقي
27	23	4	1	-	-	-	22	4	علم نفس إكلينيكي
21	17	4	-	-	-	-	17	4	علم نفس جنائي

جدول رقم (57)  
الدرجات العلمية العليا التي حصل عليها المصريون من كليات الآداب و اللغات  
وفقاً للتخصص والنوع عام 2009

الإجمالي		دكتوراه		ماجستير		دبلوم		الدرجة العلمية	
جملة	إناث	ذكور	إناث	ذكور	إناث	ذكور	إناث	ذكور	النوع
3	-	3	-	2	-	1	-	-	الرواية
3	1	2	-	-	-	-	1	2	أدب مسرحي
10	4	6	1	1	1	4	2	1	حضارة مصرية
1	1	-	1	-	-	-	-	-	لغة يابانية
16	5	11	-	-	-	-	5	11	علم الخرائط ونظم المعلومات الجغرافية
20	13	7	2	1	4	2	7	4	إرشاد نفسي
43	12	31	3	15	9	16	-	-	لغويات
1	1	-	-	-	1	-	-	-	لغة صينية
6	3	3	2	1	1	2	-	-	لغة روسية
6	1	5	-	2	1	3	-	-	علم اللغة
1978	1125	853	158	262	331	365	636	226	العدد
	56.9	43.1	8.0	13.2	16.7	18.5	32.2	11.4	%






<b>%</b>
<b>2.6</b>
<b>0.1</b>
<b>1.4</b>
<b>0.3</b>
<b>1.5</b>
<b>0.4</b>
<b>1.2</b>
<b>0.8</b>
<b>0.1</b>
<b>1.4</b>
<b>3.5</b>
<b>3.7</b>
<b>1.5</b>
<b>1.2</b>
<b>0.2</b>
<b>0.4</b>
<b>0.3</b>
<b>6.6</b>
<b>2.0</b>

<b>%</b>
<b>2.1</b>
<b>0.3</b>
<b>0.6</b>
<b>0.3</b>
<b>0.3</b>
<b>0.1</b>
<b>0.1</b>
<b>2.7</b>
<b>1.0</b>
<b>3.3</b>
<b>0.6</b>
<b>0.5</b>
<b>1.3</b>
<b>0.4</b>
<b>0.3</b>
<b>13.2</b>
<b>0.9</b>
<b>1.7</b>
<b>1.4</b>

<b>%</b>
<b>1.1</b>
<b>0.3</b>
<b>0.1</b>
<b>0.5</b>
<b>1.7</b>
<b>0.4</b>
<b>0.4</b>
<b>0.3</b>
<b>0.5</b>
<b>3.8</b>
<b>0.3</b>
<b>2.9</b>
<b>4.6</b>
<b>5.6</b>
<b>4.2</b>
<b>5.0</b>
<b>0.6</b>
<b>1.4</b>
<b>1.1</b>

%
0.2
0.2
0.5
0.1
0.8
1.0
2.2
0.1
0.3
0.3
100

العدد

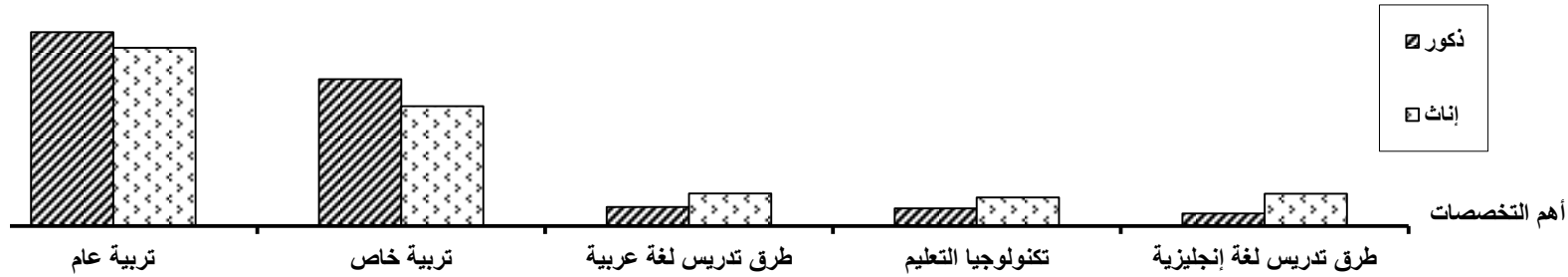


تابع جدول رقم ( 58 )  
الدرجات العلمية العليا التي حصل عليها المصريون من كليات التربية  
وفقاً للتخصص والنوع عام 2009

الإجمالي			دكتوراه		ماجستير		دبلوم		الدرجة العلمية
جملة	إناث	ذكور	إناث	ذكور	إناث	ذكور	إناث	ذكور	النوع
7677	3679	3998	38	23	24	32	3617	3943	تربية عام
5498	2470	3028	5	6	22	15	2443	3007	تربية خاص
290	193	97	22	16	45	19	126	62	أصول تربية
144	116	28	3	3	20	4	93	21	علم نفس تعليمي
29	18	11	-	-	2	7	16	4	تعليم كبار
952	589	363	9	12	43	50	537	301	تكنولوجيا التعليم
27	21	6	-	-	-	-	21	6	تخطيط البحث العلمى
381	338	43	11	21	18	22	309	-	حضانة ورياض أطفال
94	80	14	-	-	29	14	51	-	دراسات الطفولة
144	80	64	2	27	6	18	72	19	تخطيط وتطوير مناهج
415	104	311	19	39	36	43	49	229	مناهج وطرق تدريس
49	36	13	-	-	-	-	36	13	طرق تدريس مواد تجارية
1056	668	388	2	9	3	9	663	370	طرق تدريس لغة عربية
3	2	1	-	-	2	1	-	-	تدريس اللغة العربية لغير أبنائها
918	662	256	7	4	9	1	646	251	طرق تدريس لغة إنجليزية
16	14	2	-	-	14	2	-	-	تدريس لغة إنجليزية لغير أبنائها
351	251	100	6	3	4	1	241	96	تدريس لغة فرنسية
136	92	44	3	3	3	3	86	38	طرق تدريس علوم
69	27	42	1	-	1	1	25	41	طرق تدريس رياضيات
451	291	160	5	3	6	3	280	154	طرق تدريس تاريخ
140	93	47	13	6	1	-	79	41	طرق تدريس كيمياء وطبيعة


تابع جدول رقم ( 58 )  
الدرجات العلمية العليا التي حصل عليها المصريون من كليات التربية  
وفقاً للتخصص والنوع عام 2009

الإجمالي		دكتوراه		ماجستير		دبلوم		الدرجة العلمية	
جملة	إناث	ذكور	إناث	ذكور	إناث	ذكور	إناث	ذكور	النوع
176	118	58	2	2	3	4	113	52	طرق تدريس جغرافيا
50	32	18	-	-	2	3	30	15	طرق تدريس مواد إجتماعية
18	18	-	6	-	10	-	2	-	إعلام تربوى
27	7	20	-	2	2	1	5	17	إعداد معلم كمبيوتر
15	8	7	-	-	-	-	8	7	إنسانيات
27	27	-	-	-	2	-	25	-	تربية طفل
484	364	120	18	9	42	16	304	95	علم نفس تربوى
71	28	43	2	2	8	5	18	36	دراسات تربوية
493	401	92	6	1	15	6	380	85	طرق تدريس فلسفة وإجتماع
148	106	42	10	7	28	10	68	25	صحة نفسية
12	6	6	2	4	2	-	2	2	تربية مفارئة
33	21	12	-	-	-	-	21	12	إقتصاد وضمان جودة
81	74	7	-	-	-	-	74	7	تخطيط تربوى
20475	11034	9441	192	202	402	290	10440	8949	الإجمالي العام
	53.9	46.1	0.9	1.0	2.0	1.4	51.0	43.7	



<b>%</b>
<b>37.5</b>
<b>26.9</b>
<b>1.4</b>
<b>0.7</b>
<b>0.1</b>
<b>4.6</b>
<b>0.1</b>
<b>1.9</b>
<b>0.5</b>
<b>0.7</b>
<b>2.0</b>
<b>0.2</b>
<b>5.2</b>
<b>=</b>
<b>4.5</b>
<b>0.1</b>
<b>1.7</b>
<b>0.7</b>
<b>0.3</b>
<b>2.2</b>
<b>0.7</b>

%
0.9
0.2
0.1
0.1
0.1
0.1
2.4
0.3
2.4
0.7
0.1
0.2
0.4
100



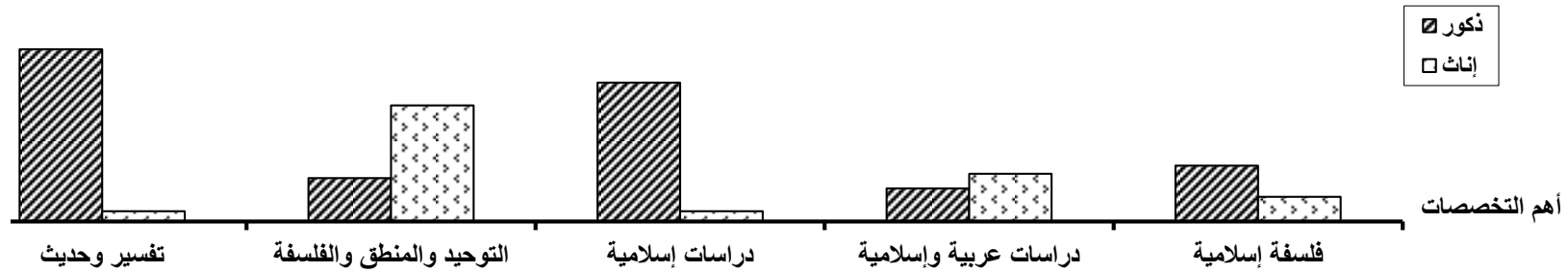


تابع جدول رقم (59)  
الدرجات العلمية العليا التي حصل عليها المصريون من كليات العلوم الدينية  
وفقاً للتخصص والنوع عام 2009

الإجمالي			دكتوراه		ماجستير		دبلوم		الدرجة العلمية النوع التخصص
جملة	إناث	ذُكور	إناث	ذُكور	إناث	ذُكور	إناث	ذُكور	
26	4	22	1	1	-	13	3	8	أديان
39	23	16	-	-	-	-	23	16	دراسات عربية وإسلامية
72	5	67	-	19	-	37	5	11	دراسات إسلامية
28	16	12	-	6	-	2	16	4	الدعوة والثقافة الإسلامية
39	12	27	12	14	-	13	-	-	فلسفة إسلامية
4	3	1	2	-	1	1	-	-	تفسير علوم القرآن
13	-	13	-	4	-	9	-	-	فقه إسلامي
8	-	8	-	3	-	5	-	-	فقه (مذهب مالكي)
20	1	19	-	7	1	12	-	-	فقه مقارن
22	-	22	-	9	-	13	-	-	الدعوة والإرشاد
88	5	83	2	29	3	54	-	-	تفسير وحديث

تابع جدول رقم (59)  
الدرجات العلمية العليا التي حصل عليها المصريون من كليات العلوم الدينية  
وفقاً للتخصص والنوع عام 2009

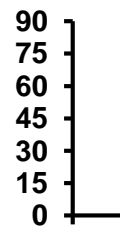
الإجمالي		دكتوراه		ماجستير		دبلوم		الدرجة العلمية	
جملة	إناث	ذُكور	إناث	ذُكور	إناث	ذُكور	إناث	ذُكور	النوع
7	-	7	-	2	-	5	-	-	الثقافة الإسلامية
6	-	6	-	2	-	4	-	-	القراءات وعلومها
1	1	-	-	-	-	-	1	-	عقيدة
77	56	21	17	4	33	10	6	7	التوحيد والمنطق والفلسفة
450	126	324	34	100	38	178	54	46	الإجمالي العام
	28.0	72.0	7.6	22.2	8.4	39.6	12.0	10.2	



<b>%</b>
<b>5.8</b>
<b>8.7</b>
<b>16.0</b>
<b>6.2</b>
<b>8.7</b>
<b>0.9</b>
<b>2.9</b>
<b>1.8</b>
<b>4.4</b>
<b>4.9</b>
<b>19.6</b>

%
1.6
1.3
0.2
17.1
100

العدد

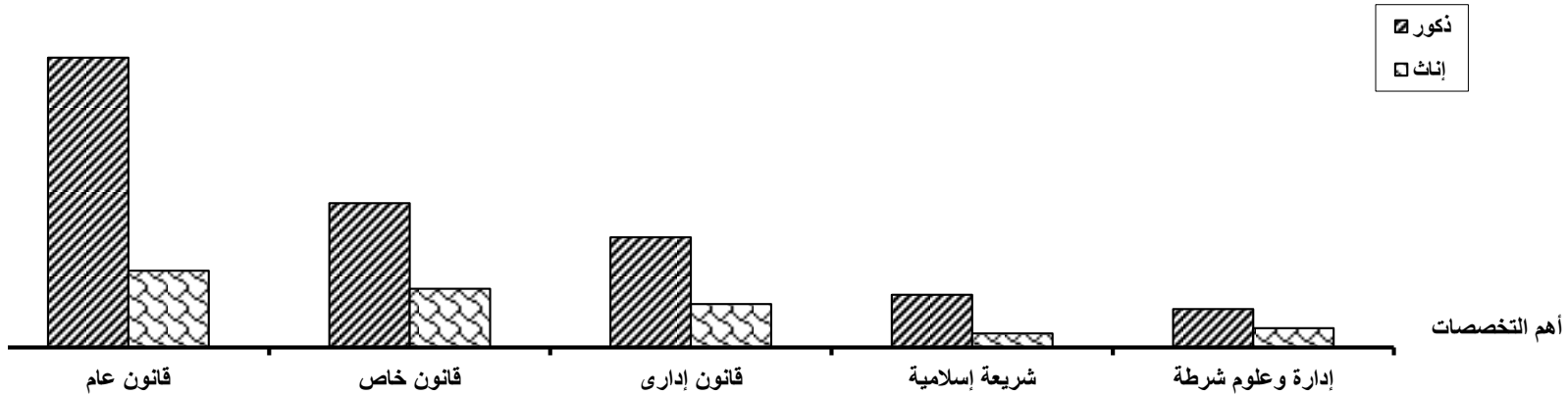


**جدول رقم ( 60 )**  
**الدرجات العلمية العليا التي حصل عليها المصريون من كليات الحقوق والشريعة والقانون**  
**وفقاً للتخصص والنوع عام 2009**

الإجمالي			دكتوراه		ماجستير		دبلوم		الدرجة العلمية النوع
جملة	إناث	ذكور	إناث	ذكور	إناث	ذكور	إناث	ذكور	
1627	341	1286	-	25	-	5	341	1256	قانون عام
65	14	51	1	14	5	6	8	31	قانون دولي
189	47	142	-	5	-	2	47	135	قانون جنائي
32	2	30	-	3	-	3	2	24	قانون مدني
2	1	1	-	1	1	-	-	-	قانون تجاري
900	260	640	-	10	-	13	260	617	قانون خاص
44	18	26	-	-	-	-	18	26	قانون مرافعات
682	193	489	-	-	-	-	193	489	قانون إداري
255	85	170	-	2	-	-	85	168	إدارة وعلوم شرطة
28	4	24	-	-	-	-	4	24	قانون إجرائي
15	8	7	-	-	4	1	4	6	قانون إجتماعي
171	71	100	-	-	-	-	71	100	حقوق إنسان
296	62	234	3	5	-	7	59	222	شريعة إسلامية
35	7	28	-	-	-	-	7	28	تحكيم دولي
20	5	15	-	-	-	-	5	15	ملكية فكرية
81	24	57	-	-	-	-	24	57	علوم قضائية
35	10	25	1	6	1	1	8	18	قانون إقتصادي
2	-	2	-	1	-	1	-	-	سياسات شرعية
61	10	51	-	-	-	1	10	50	علوم اقتصادية
48	4	44	1	4	-	-	3	40	مالية عامة
67	25	42	-	-	-	-	25	42	التجارة الدولية


جدول رقم ( 60 )  
الدرجات العلمية العليا التي حصل عليها المصريون من كليات الحقوق والشريعة والقانون  
وفقاً للتخصص والنوع عام 2009

الإجمالي		دكتوراه		ماجستير		دبلوم		الدرجة العلمية	
جملة	إناث	ذكور	إناث	ذكور	إناث	ذكور	إناث	ذكور	النوع
183	،	183	-	9	-	58	-	116	أمن عام
35	10	25	-	-	-	-	10	25	العلاقات الدولية
4873	1201	3672	6	85	11	98	1184	3489	الإجمالي العام
	24.6	75.4	0.1	1.7	0.2	2.0	24.3	71.6	



%
33.4
1.3
3.9
0.7
=
18.5
0.9
14.0
5.2
0.6
0.3
3.5
6.1
0.7
0.4
1.7
0.7
=
1.3
1.0
1.4

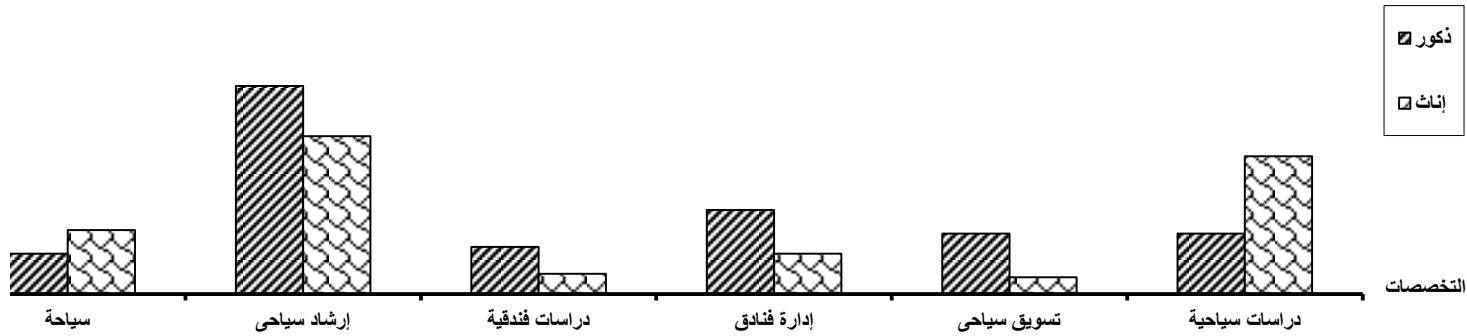
%
3.8
0.7
100



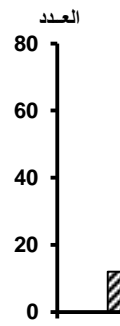


**جدول رقم (61)**  
الدرجات العلمية العليا التي حصل عليها المصريون من كليات السياحة والفنادق  
وفقاً للتخصص والنوع عام 2009

الإجمالي		دكتوراه		ماجستير		دبلوم		الدرجة العلمية	
		إناث	ذكور	إناث	ذكور	إناث	ذكور	النوع	التخصص
جملة	إناث	ذكور	إناث	ذكور	إناث	ذكور	إناث	ذكور	
31	19	12	1	3	2	1	16	8	سياحة
109	47	62	5	7	13	2	29	53	إرشاد سياحي
20	6	14	-	2	1	8	5	4	دراسات فندقية
37	12	25	-	4	12	16	-	5	إدارة فنادق
23	5	18	-	-	-	-	5	18	تسويق سياحي
59	41	18	6	4	16	4	19	10	دراسات سياحية
279	130	149	12	20	44	31	74	98	الإجمالي العام
	46.6	53.4	4.3	7.2	15.8	11.1	26.5	35.1	
									العدد
									%

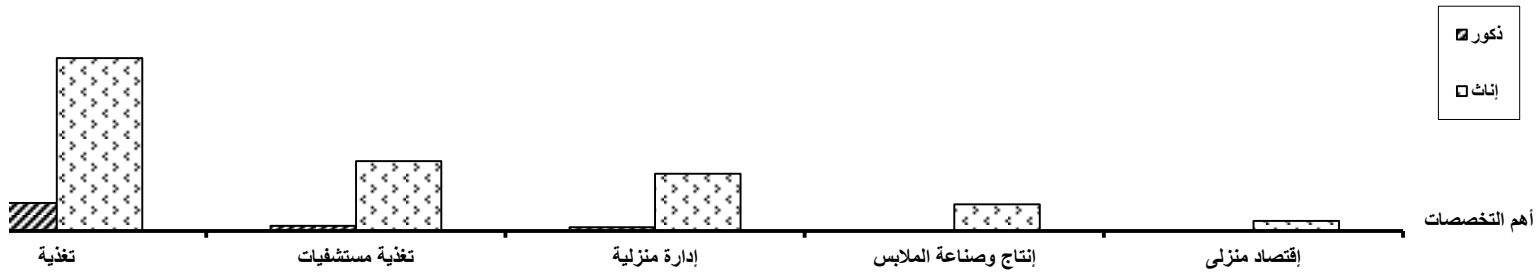


%
11.1
39.1
7.2
13.3
8.2
21.1
100

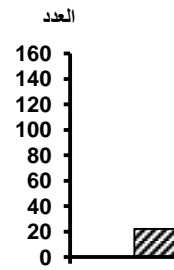


جدول رقم (62)  
الدرجات العلمية العليا التي حصل عليها المصريون من كليات الإقتصاد المنزلى  
وفقاً للتخصص والنوع عام 2009

الإجمالى		دكتوراه		ماجستير		دبلوم		الدرجة العلمية	
جملة	إناث	ذكور	إناث	ذكور	إناث	ذكور	إناث	ذكور	النوع
8	8	-	-	-	2	-	6	-	إقتصاد منزلى
158	136	22	18	13	94	8	24	1	تغذية
4	4	-	1	-	3	-	-	-	مراجعة جودة الأطعمة
59	55	4	-	-	-	-	55	4	تغذية مستشفيات
21	21	-	-	-	1	-	20	-	إنتاج وصناعة الملابس
8	8	-	5	-	2	-	1	-	تصميم ملابس
48	45	3	21	2	18	-	6	1	إدارة منزلية
5	5	-	2	-	3	-	-	-	إدارة المؤسسات
311	282	29	47	15	123	8	112	6	الإجمالى العام
	90.7	9.3	15.1	4.8	39.5	2.6	36.0	1.9	




%
2.6
50.8
1.3
19.0
6.8
2.6
15.4
1.6
100



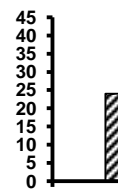
جدول رقم (63)  
الدرجات العلمية العليا التي حصل عليها المصريون من كلية الإعلام  
وفقاً للتخصص والنوع عام 2009

الإجمالي		دكتوراه		ماجستير		دبلوم		الدرجة العلمية	
جملة	إناث	ذكور	إناث	ذكور	إناث	ذكور	إناث	ذكور	النوع
65	41	24	5	2	14	8	22	14	إعلام
29	15	14	3	-	3	-	9	14	علاقات عامة وإعلان
43	27	16	3	-	11	2	13	14	إذاعة وتلفزيون
21	9	12	-	-	9	12	-	-	إعلام الطفولة
49	31	18	3	3	11	2	17	13	صحافة وإعلام
6	6	-	-	-	-	-	6	-	لغة فرنسية
213	129	84	14	5	48	24	67	55	الإجمالي العام
	60.6	39.4	6.6	2.3	22.5	11.3	31.5	25.8	



%
30.5
13.6
20.2
9.9
23.0
2.8
100

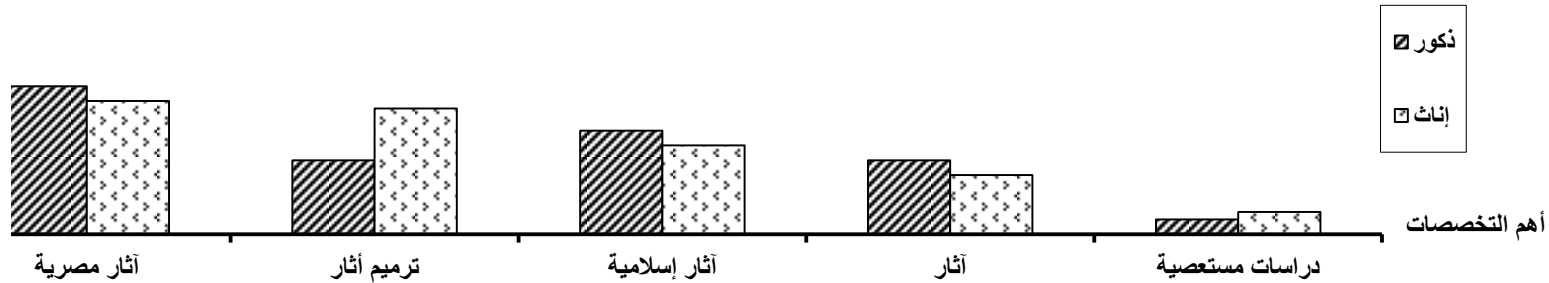
العدد



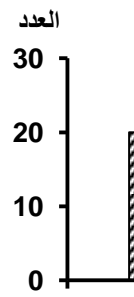
جدول رقم (64)  
الدرجات العلمية العليا التي حصل عليها المصريون من كلية الآثار  
وفقاً للتخصص والنوع عام 2009

الإجمالي		دكتوراه		ماجستير		دبلوم		الدرجة العلمية	
جملة	إناث	ذكور	إناث	ذكور	إناث	ذكور	إناث	ذكور	النوع
18	8	10	-	1	3	7	5	2	آثار
2	1	1	-	-	-	-	1	1	آثار ما قبل التاريخ
2	2	-	-	-	2	-	-	-	مصرى قديم
38	18	20	-	6	5	2	13	12	آثار مصرية
26	12	14	2	6	8	3	2	5	آثار إسلامية
27	17	10	4	4	2	6	11	-	ترميم آثار
3	-	3	-	-	-	-	-	3	آثار الشرق الأوسط
5	3	2	-	-	-	-	3	2	دراسات مستعصية
121	61	60	6	17	20	18	35	25	الإجمالي العام
	50.4	49.6	5.0	14.0	16.5	14.9	28.9	20.7	

١٠٠



%
14.9
1.7
1.7
31.4
21.5
22.3
2.5
4.1
100



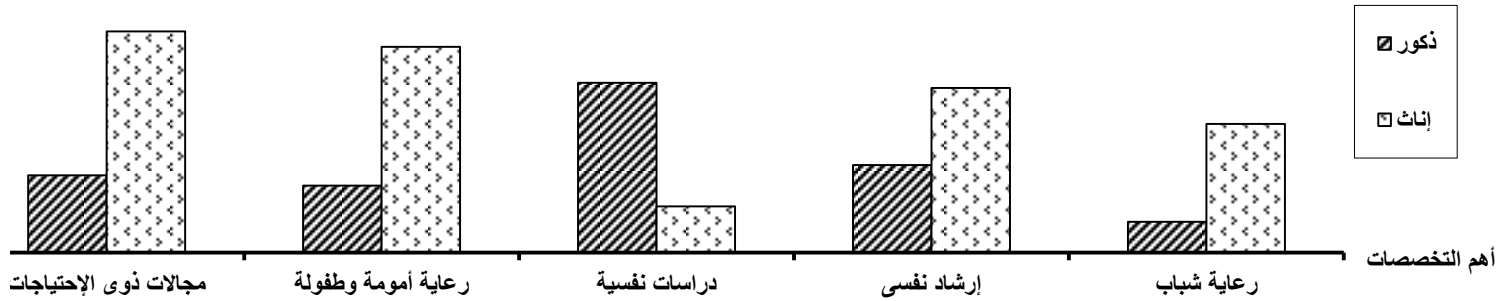


تابع جدول رقم ( 65 )  
الدرجات العلمية العليا التي حصل عليها المصريون من كليات ومعاهد الخدمة الإجتماعية  
وفقاً للتخصص والنوع عام 2009

الإجمالي			دكتوراه		ماجستير		دبلوم		الدرجة العلمية
جملة	إناث	ذكور	إناث	ذكور	إناث	ذكور	إناث	ذكور	النوع
27	9	18	2	2	3	6	4	10	خدمة إجتماعية
49	16	33	1	1	2	4	13	28	دراسات نفسية
16	12	4	-	-	-	-	12	4	صحة نفسية
18	9	9	1	1	2	2	6	6	قياس نفسى
49	32	17	1	1	4	2	27	14	إرشاد نفسى
3	3	-	-	-	-	-	3	-	تنمية إدارية
7	2	5	-	-	-	3	2	2	تنمية إقليمية
1	1	-	-	-	1	-	-	-	تنمية محلية
3	2	1	1	-	1	1	-	-	دراسات بيئية
12	9	3	1	1	6	2	2	-	تنظيم مجتمع
1	1	-	-	-	1	-	-	-	تنمية ريفية
7	3	4	-	-	-	-	3	4	تنمية إقتصادية
6	5	1	-	-	-	-	5	1	تخطيط طبي
14	6	8	-	-	-	-	6	8	تخطيط تعليمى
2	2	-	-	-	2	-	-	-	تخطيط إجتماعى
31	25	6	-	-	-	-	25	6	رعاية شباب

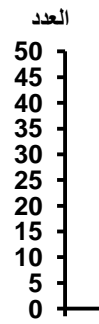
تابع جدول رقم ( 65 )  
الدرجات العلمية العليا التي حصل عليها المصريون من كليات ومعاهد الخدمة الإجتماعية  
وفقاً للتخصص والنوع عام 2009

الإجمالي		دكتوراه		ماجستير		دبلوم		الدرجة العلمية	
جملة	إناث	ذكور	إناث	ذكور	إناث	ذكور	إناث	ذكور	النوع
28	18	10	2	2	7	5	9	3	خدمة الفرد والجماعة
58	43	15	2	2	2	3	39	10	مجالات ذوى الإحتياجات
17	12	5	-	-	-	-	12	5	المجال الفضائى
53	40	13	-	-	-	-	40	13	رعاية أمومة وطفولة
13	10	3	-	-	-	-	10	3	تنظيمات أهلية
415	260	155	11	10	31	28	218	117	العدد
	62.7	37.3	2.7	2.4	7.5	6.7	52.5	28.2	%



%
6.5
11.8
3.9
4.3
11.8
0.7
1.7
0.2
0.7
2.9
0.2
1.7
1.4
3.4
0.5
7.5

%
6.7
14.0
4.1
12.8
3.1
100

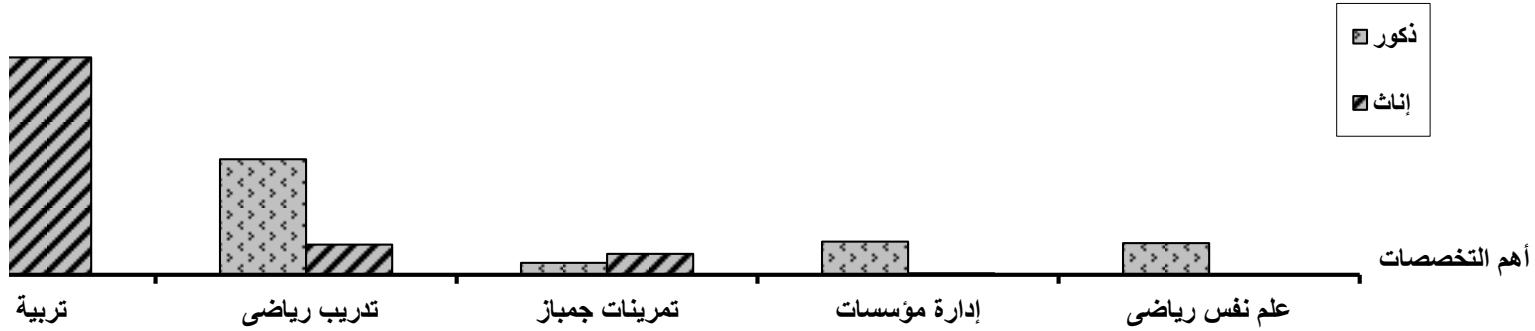


تابع جدول رقم (66)  
الدرجات العلمية العليا التي حصل عليها المصريون من كليات التربية الرياضية  
وفقاً للتخصص والنوع عام 2009

الإجمالي		دكتوراه		ماجستير		دبلوم		الدرجة العلمية النوع	التخصص
إناث	ذكور	إناث	ذكور	إناث	ذكور	إناث	ذكور		
145	48	56	16	58	15	31	17		تربية رياضة
20	77	2	11	1	22	17	44		تدريب رياضى
1	1	1	1	-	-	-	-		كرة يد
-	3	-	1	-	2	-	-		كرة سله
-	4	-	2	-	2	-	-		كرة قدم
-	2	-	1	-	1	-	-		كرة طائرة
-	1	-	1	-	-	-	-		هوكى
-	1	-	-	-	1	-	-		تنس طاولة
-	4	-	1	-	2	-	1		مسابقات ميدان
8	1	4	-	4	1	-	-		العاب قوى
14	8	8	5	6	3	-	-		تمريعات جميز
-	12	-	1	-	10	-	1		ترويح رياضى
8	8	2	-	6	7	-	1		المنازلات الميدانية الرياضية
1	2	-	1	1	1	-	-		كاراتيه
-	2	-	2	-	-	-	-		مصارعة
1	1	1	-	-	1	-	-		سلاح
1	4	1	-	-	4	-	-		عدو
3	17	2	2	1	13	-	2		طرق تدريس تربية رياضية
2	8	-	-	2	5	-	3		سباحة
-	14	-	4	-	9	-	1		إصابات رياضية
-	21	-	7	-	13	-	1		علم نفس رياضى

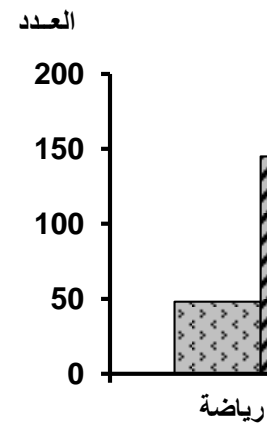
تابع جدول رقم (66)  
الدرجات العلمية العليا التي حصل عليها المصريون من كليات التربية الرياضية  
وفقاً للتخصص والنوع عام 2009

الإجمالي		دكتوراه		ماجستير		دبلوم		الدرجة العلمية	
إناث	ذكور	إناث	ذكور	إناث	ذكور	إناث	ذكور	النوع	التخصص
-	8	-	-	-	-	-	8		تسويق رياضة (كرة قدم)
-	4	-	-	-	-	-	4		رياضة معاقين
3	-	1	-	2	-	-	-		مواد صحية
1	12	-	1	-	3	1	8		رياضة مدرسين
1	22	-	5	-	7	1	10		إدارة مؤسسات
209	285	78	62	81	122	50	101	العدد	الإجمالي العام
42.3	57.7	15.8	12.6	16.4	24.7	10.1	20.4	%	



مالى	
%	جملة
39.1	193
19.6	97
0.4	2
0.6	3
0.8	4
0.4	2
0.2	1
0.2	1
0.8	4
1.8	9
4.5	22
2.4	12
3.2	16
0.6	3
0.4	2
0.4	2
1.0	5
4.0	20
2.0	10
2.8	14
4.3	21

مالى	
%	جملة
1.6	8
0.8	4
0.6	3
2.6	13
4.7	23
100	494





تابع جدول رقم ( 67 )  
الدرجات العلمية العليا التي حصل عليها المصريون من معاهد الفنون الموسيقية  
وفقاً للتخصص والنوع عام 2009

الإجمالي			دكتوراه		ماجستير		دبلوم		الدرجة العلمية النوع	التخصص
جملة	إناث	ذكور	إناث	ذكور	إناث	ذكور	إناث	ذكور		
1	-	1	-	1	-	-	-	-	علوم موسيقية	
16	9	7	2	-	-	-	7	7	تربية موسيقية	
9	7	2	-	1	1	1	6	-	نظريات الموسيقى العربية	
3	1	2	-	-	1	1	-	1	تأليف موسيقى عالمي	
24	10	14	2	2	-	-	8	12	فنون شعبية	
31	13	18	1	6	8	9	4	3	موسيقى عربية	
6	3	3	-	1	2	-	1	2	الغناء	
2	-	2	-	-	-	1	-	1	آلات عود	
3	-	3	-	-	-	-	-	3	كمان	
3	1	2	-	-	1	1	-	1	تشيللو	
2	1	1	-	-	-	-	1	1	آلات قانون	
3	1	2	-	-	1	1	-	1	كنتراباص	
6	3	3	-	-	3	1	-	2	نفخ فلويت	
2	-	2	-	-	-	1	-	1	طرومبيت	
1	1	-	-	-	-	-	1	-	إيقاع	
1	1	-	-	-	1	-	-	-	نفخ كلارنيت	
7	4	3	1	2	3	1	-	-	صولفيج وإيقاع حركي	
1	1	-	-	-	-	-	1	-	عزف منهج الة	
2	2	-	-	-	1	-	1	-	هارب	
1	-	1	-	-	-	-	-	1	إبوا	
2	1	1	-	-	1	1	-	-	تدريب سمع	
1	1	-	-	-	-	-	1	-	نقد موسيقى	
22	15	7	1	4	8	1	6	2	بيانو	

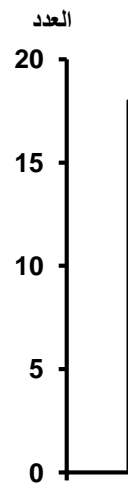
تابع جدول رقم ( 67 )  
الدرجات العلمية العليا التي حصل عليها المصريون من معاهد الفنون الموسيقية  
وفقاً للتخصص والنوع عام 2009

الإجمالي		دكتوراه		ماجستير		دبلوم		الدرجة العلمية	
جملة	إناث	ذكور	إناث	ذكور	إناث	ذكور	إناث	ذكور	النوع
5	4	1	2	-	1	1	1	-	أوركستراالى
3	1	2	-	-	1	-	-	2	فلوت.
1	-	1	-	-	-	-	-	1	كورنو
2	-	2	-	-	-	1	-	1	ناى
160	80	80	9	17	33	21	38	42	العدد
	50.0	50.0	5.6	10.6	20.6	13.1	23.8	26.3	%
									الإجمالي العام



%
0.6
10.0
5.6
1.9
15.0
19.4
3.8
1.3
1.9
1.9
1.3
1.9
3.8
1.3
0.6
0.6
4.4
0.6
1.3
0.6
1.3
0.6
13.8

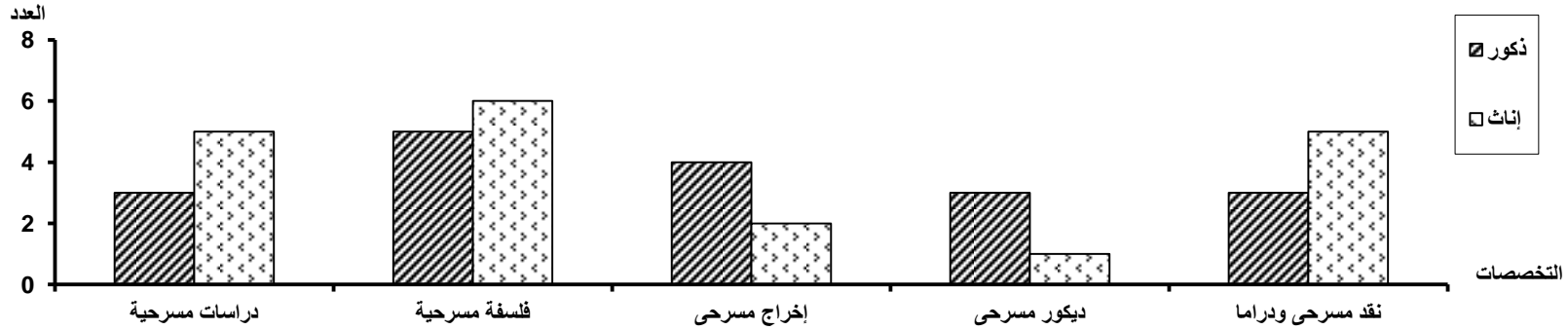
%
3.1
1.9
0.6
1.3
100



**جدول رقم (68)**  
الدرجات العلمية العليا التي حصل عليها المصريون من معهد الفنون المسرحية  
وفقاً للتخصص والنوع عام 2009

الإجمالي			دكتوراه		ماجستير		دبلوم		الدرجة العلمية	
%	جملة	إناث	ذكور	إناث	ذكور	إناث	ذكور	إناث	ذكور	النوع
21.6	8	5	3	-	2	-	1	5	-	دراسات مسرحية
29.7	11	6	5	-	-	-	3	6	2	فلسفة مسرحية
16.2	6	2	4	-	1	-	-	2	3	إخراج مسرحي
10.8	4	1	3	-	1	-	-	1	2	ديكور مسرحي
21.6	8	5	3	-	2	1	-	4	1	نقد مسرحي ودراما
100	37	19	18	-	6	1	4	18	8	العدد
		51.4	48.6	-	16.2	2.7	10.8	48.6	21.6	%

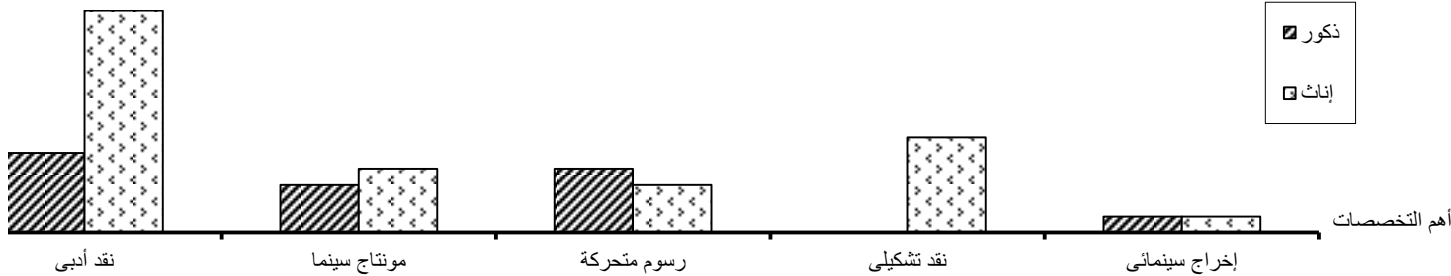
- ١٣٩ -



جدول رقم (69)  
الدرجات العلمية العليا التي حصل عليها المصريون من معهد السينما  
وفقاً للتخصص والنوع عام 2009


الإجمالي		دكتوراه		ماجستير		دبلوم		الدرجة العلمية	
جملة	إناث	ذكور	إناث	ذكور	إناث	ذكور	إناث	ذكور	النوع
2	1	1	-	-	-	-	1	1	إخراج سينمائي
2	-	2	-	1	-	-	-	1	نقد سينمائي
1	1	-	-	-	1	-	-	-	هندسة مناظر سينمائية
7	4	3	-	-	-	-	4	3	مونتاج سينما
7	3	4	-	-	3	2	-	2	رسوم متحركة
6	6	-	-	-	-	-	6	-	نقد تشكيلي
19	14	5	3	2	3	1	8	2	نقد أدبي
1	1	-	-	-	-	-	1	-	نقد تلفزيوني
45	30	15	3	3	7	3	20	9	العدد
	66.7	33.3	6.7	6.7	15.6	6.7	44.4	20.0	%

٠٠٣١٠



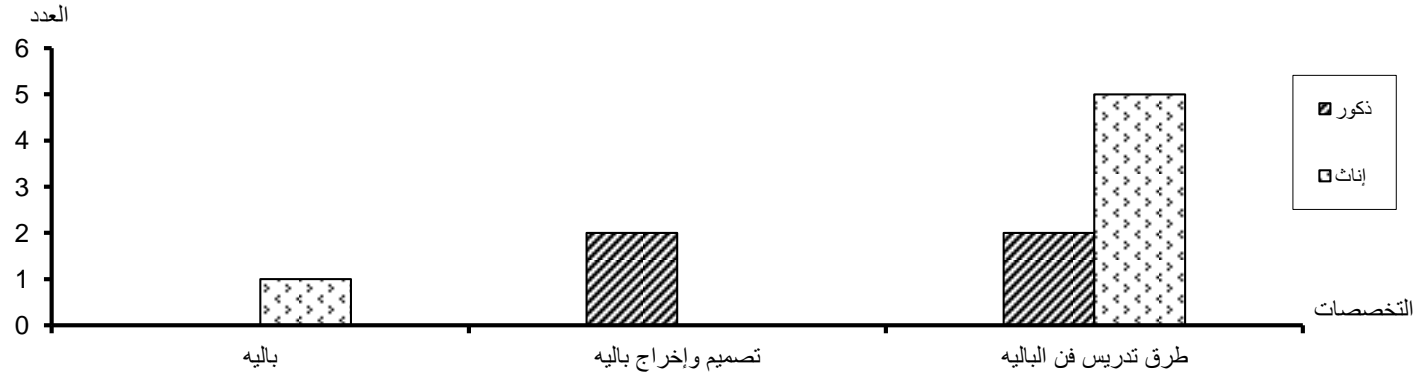
%
4.4
4.4
2.2
15.6
15.6
13.3
42.2
2.2
100

العدد



**جدول رقم (70)**  
الدرجات العلمية العليا التي حصل عليها المصريون من معهد الباليه  
وفقاً للتخصص والنوع عام 2009

الإجمالي			ماجستير		دبلوم		الدرجة العلمية	
%	جملة	إناث	ذكور	إناث	ذكور	إناث	ذكور	النوع
10.0	1	1	-	-	-	1	-	باليه
20.0	2	-	2	-	1	-	1	تصميم وإخراج باليه
70.0	7	5	2	2	2	3	-	طرق تدريس فن الباليه
100	10	6	4	2	3	4	1	الإجمالي العام
		60.0	40.0	20.0	30.0	40.0	10.0	



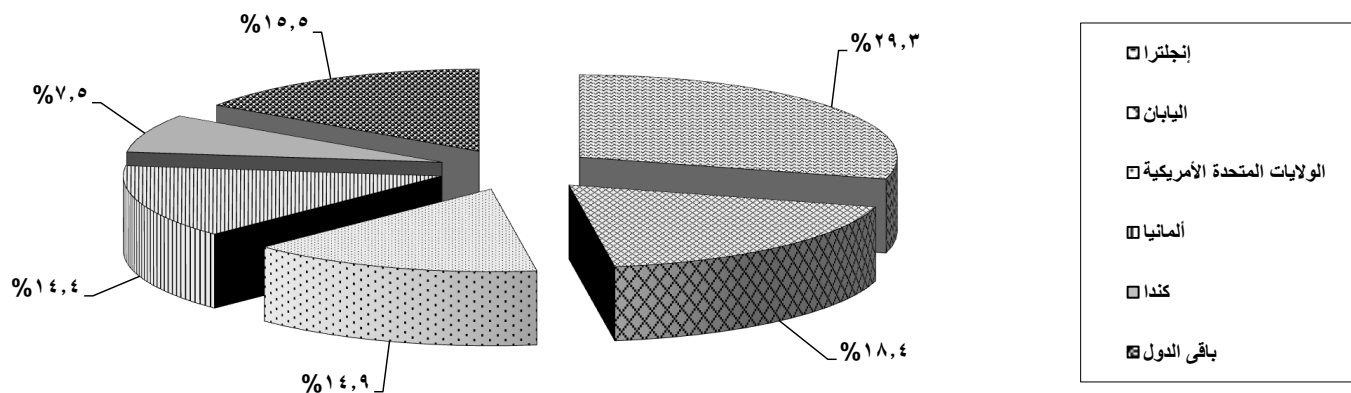


**تابع جدول رقم (71)**  
**الدرجات العلمية العليا التي حصل عليها المصريون من الجامعات الأجنبية**  
**وفقاً لمجموعات العلوم والدول عام 2009**

الإجمالي			مجموعة العلوم الإنسانية		مجموعة العلوم الأساسية		مجموعة العلوم الزراعية		مجموعة العلوم الطبية		مجموعة العلوم الهندسية		مجموعات العلوم		الدرجة العلمية	الدولة
%	جملة	دكتوراه	ماجستير	دكتوراه	ماجستير	دكتوراه	ماجستير	دكتوراه	ماجستير	دكتوراه	ماجستير	دكتوراه	ماجستير	عدد		
29.3	51	49	2	15	-	11	-	-	-	14	2	9	-	عدد		إنجلترا
-	100	96.1	3.9	29.4	-	21.6	-	-	-	27.5	3.9	17.6	-	%		
14.4	25	23	2	2	1	6	-	4	-	10	1	1	-	عدد		ألمانيا
-	100	92.0	8.0	8.0	4.0	24.0	-	16.0	-	40.0	4.0	4.0	-	%		
7.5	13	13	-	-	-	1	-	1	-	4	-	7	-	عدد		كندا
-	100	100	-	-	-	7.7	-	7.7	-	30.8	-	53.8	-	%		
14.9	26	25	1	6	-	3	-	1	-	4	-	11	1	عدد		الولايات المتحدة الأمريكية
-	100	96.2	3.8	23.1	-	11.5	-	3.8	-	15.4	-	42.3	3.8	%		
1.7	3	3	-	-	-	2	-	-	-	-	-	1	-	عدد		هولندا
-	100	100	-	-	-	66.7	-	-	-	-	-	33.3	-	%		
18.4	32	32	-	1	-	3	-	-	-	17	-	11	-	عدد		اليابان
-	100	100	-	3.1	-	9.4	-	-	-	53.1	-	34.4	-	%		
0.6	1	1	-	-	-	1	-	-	-	-	-	-	-	عدد		إيطاليا
-	100	100	-	-	-	100	-	-	-	-	-	-	-	%		
0.6	1	-	1	-	-	-	-	-	-	-	-	-	1	عدد		تركيا
-	100	-	100	-	-	-	-	-	-	-	-	-	100	%		
0.6	1	1	-	-	-	1	-	-	-	-	-	-	-	عدد		أستراليا
-	100	100	-	-	-	100	-	-	-	-	-	-	-	%		
0.6	1	1	-	-	-	-	-	-	-	1	-	-	-	عدد		أيرلندا
-	100	100	-	-	-	-	-	-	-	100	-	-	-	%		
0.6	1	1	-	-	-	-	-	-	-	-	-	1	-	عدد		نيوزيلندا
-	100	100	-	-	-	-	-	-	-	-	-	100	-	%		
0.6	1	1	-	-	-	-	-	1	-	-	-	-	-	عدد		اليونان
-	100	100	-	-	-	-	-	100	-	-	-	-	-	%		
0.6	1	1	-	-	-	-	-	-	-	-	-	1	-	عدد		بلغاريا
-	100	100	-	-	-	-	-	-	-	-	-	100	-	%		
1.1	2	2	-	-	-	1	-	-	-	-	-	1	-	عدد		كوريا
-	100	100	-	-	-	50.0	-	-	-	-	-	50.0	-	%		

تابع جدول رقم (71)  
الدرجات العلمية العليا التي حصل عليها المصريون من الجامعات الأجنبية  
وفقاً لمجموعات العلوم والدول عام 2009

الإجمالي		مجموعة العلوم الإنسانية		مجموعة العلوم الأساسية		مجموعة العلوم الزراعية		مجموعة العلوم الطبية		مجموعة العلوم الهندسية		مجموعات العلوم		الدرجة العلمية	الدولة
%	جملة	دكتوراه	ماجستير	دكتوراه	ماجستير	دكتوراه	ماجستير	دكتوراه	ماجستير	دكتوراه	ماجستير	دكتوراه	ماجستير		
0.6	1	1	-	-	-	-	-	-	-	-	-	1	-	عدد	سويسرا
-	100	100	-	-	-	-	-	-	-	-	-	100	-	%	
4.6	8	8	-	3	-	1	-	3	-	-	-	1	-	عدد	فرنسا
-	100	100	-	37.5	-	12.5	-	37.5	-	-	-	12.5	-	%	
0.6	1	1	-	-	-	-	-	-	-	-	-	1	-	عدد	البرتغال
-	100	100	-	-	-	-	-	-	-	-	-	100	-	%	
0.6	1	1	-	-	-	1	-	-	-	-	-	-	-	عدد	الدنمارك
-	100	100	-	-	-	100	-	-	-	-	-	-	-	%	
2.3	4	3	1	-	-	2	-	1	1	-	-	-	-	عدد	الصين
-	100	75.0	25.0	-	-	50.0	-	25.0	25.0	-	-	-	-	%	
100	174	167	7	27	1	33	-	11	1	50	3	46	2	العدد	الإجمالي العام
		96.0	4.0	15.5	0.6	19.0	-	6.3	0.6	28.7	1.7	26.4	1.1	%	

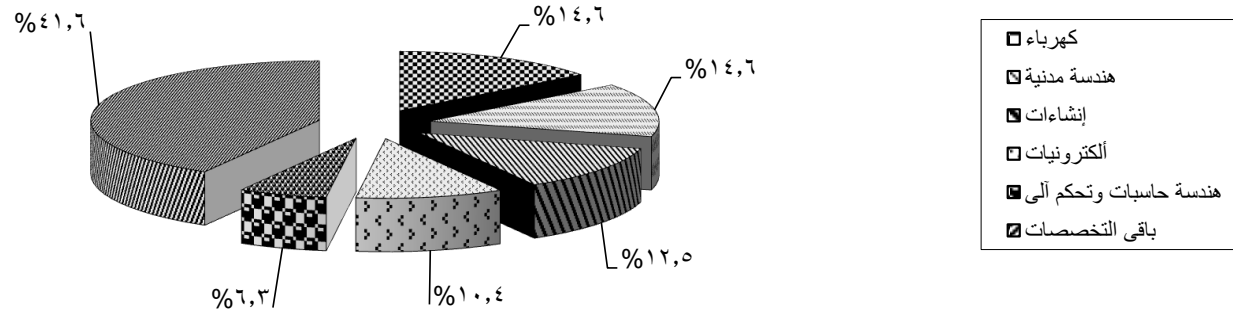


جدول رقم ( 72 )  
الدرجات العلمية العليا التي حصل عليها المصريون من الجامعات الأجنبية  
في مجموعة العلوم الهندسية وفقاً للتخصص والنوع عام 2009

الإجمالي				دكتوراه		ماجستير		الدرجة العلمية النوع
%	جملة	إناث	ذكور	إناث	ذكور	إناث	ذكور	
2.1	1	-	1	-	1	-	-	هندسة الإستشعار عن بعد
2.1	1	-	1	-	1	-	-	هندسة وراثية
4.1	2	-	2	-	2	-	-	ميكانيكا
14.6	7	-	7	-	7	-	-	كهرباء
4.1	2	-	2	-	1	-	1	تصميم معمارى
14.6	7	-	7	-	7	-	-	هندسة مدنية
12.5	6	-	6	-	5	-	1	إنشاءات
2.1	1	-	1	-	1	-	-	هندسة معمارية
2.1	1	1	-	1	-	-	-	هندسة بحرية وعمارة سفن
4.1	2	-	2	-	2	-	-	جيوفيزياء
2.1	1	-	1	-	1	-	-	كهرباء قوى
2.1	1	-	1	-	1	-	-	علم القياسات
2.1	1	-	1	-	1	-	-	بترول
10.4	5	-	5	-	5	-	-	ألكترونيات
2.1	1	-	1	-	1	-	-	هندسة البيئة تحركات وقوى أرضية
6.3	3	-	3	-	3	-	-	هندسة حاسبات وتحكم ألى

جدول رقم ( 72 )  
الدرجات العلمية العليا التي حصل عليها المصريون من الجامعات الأجنبية  
في مجموعة العلوم الهندسية وفقاً للتخصص والنوع عام 2009

الإجمالي		دكتوراه		ماجستير		الدرجة العلمية		
%	جملة	إناث	ذكور	إناث	ذكور	إناث	ذكور	النوع
2.1	1	-	1	-	1	-	-	هندسة صناعية
2.1	1	-	1	-	1	-	-	ميكانيكا إنتاج
4.1	2	-	2	-	2	-	-	ميكا ترونك
2.1	1	-	1	-	1	-	-	هندسة مواد
2.1	1	-	1	-	1	-	-	رياضيات
100	48	1	47	1	45	-	2	العدد
		2.1	97.9	2.1	93.8	-	4.2	%
								الإجمالي العام

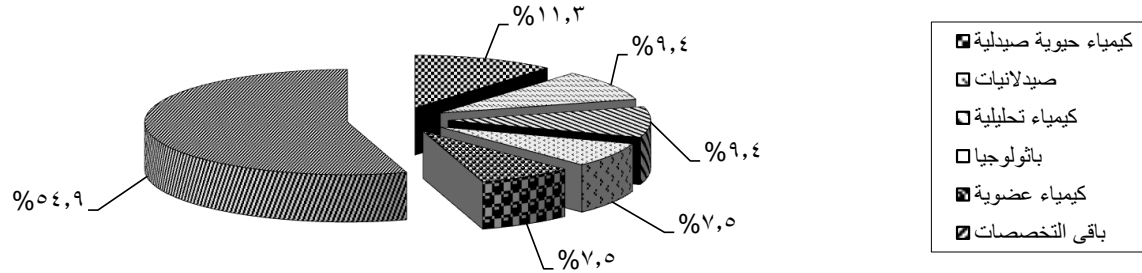


**جدول رقم ( 73 )**  
**الدرجات العلمية العليا التي حصل عليها المصريون من الجامعات الأجنبية**  
**في مجموعة العلوم الطبية وفقاً للتخصص والنوع عام 2009**

الإجمالي				دكتوراه		ماجستير		الدرجة العلمية النوع التخصص
%	جملة	إناث	ذكور	إناث	ذكور	إناث	ذكور	
5.7	3	1	2	1	2	-	-	كيمياء حيوية
3.8	2	-	2	-	2	-	-	ميكرو بيولوجي
5.7	3	1	2	1	2	-	-	فارماكولوجي
1.9	1	1	-	1	-	-	-	هستولوجي
1.9	1	1	-	1	-	-	-	علم الأجنة
1.9	1	-	1	-	1	-	-	الفسيزيولوجيا الجزئية
7.5	4	-	4	-	4	-	-	باثولوجيا
9.4	5	-	5	-	5	-	-	صيدلانيات
3.8	2	-	2	-	2	-	-	عقاقير
1.9	1	-	1	-	1	-	-	ميكروبيولوجيا صيدلانية
11.3	6	-	6	-	6	-	-	كيمياء حيوية صيدلانية
5.7	3	1	2	1	2	-	-	جراحة
1.9	1	-	1	-	-	-	1	صحة عامة
7.5	4	-	4	-	3	-	1	كيمياء عضوية
9.4	5	-	5	-	5	-	-	كيمياء تحليلية

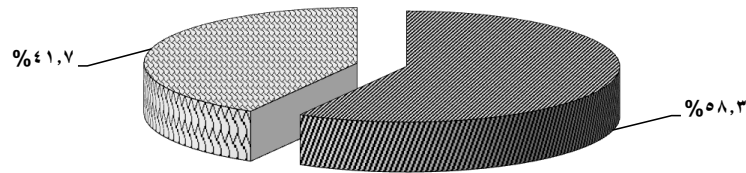
جدول رقم (73)  
الدرجات العلمية العليا التي حصل عليها المصريون من الجامعات الأجنبية  
في مجموعة العلوم الطبية وفقاً للتخصص والنوع عام 2009

الإجمالي			دكتوراه		ماجستير		الدرجة العلمية	
%	جملة	إناث	ذكور	إناث	ذكور	إناث	ذكور	النوع
3.8	2	-	2	-	1	-	1	خلية وأنسجة
3.8	2	-	2	-	2	-	-	أنف وأذن
1.9	1	-	1	-	1	-	-	مسالك بولية
1.9	1	-	1	-	1	-	-	رمد
7.5	4	-	4	-	4	-	-	فيروسات
1.9	1	-	1	-	1	-	-	أمراض باطنى حيوان
100	53	5	48	5	45	-	3	العدد
		9.4	90.6	9.4	84.9	-	5.7	%



جدول رقم (74)  
الدرجات العلمية العليا التي حصل عليها المصريون من الجامعات الأجنبية  
في مجموعة العلوم الزراعية وفقاً للتخصص والنوع عام 2009

الإجمالي		دكتوراه		ماجستير		الدرجة العلمية		
%	جملة	إناث	ذكور	إناث	ذكور	إناث	ذكور	النوع
8.3	1	1	-	1	-	-	-	تكنولوجيا حيوية وهندسة وراثية
8.3	1	-	1	-	1	-	-	تربية حيوان
8.3	1	1	-	1	-	-	-	ألبان
8.3	1	-	1	-	1	-	-	أراضى
8.3	1	1	-	1	-	-	-	هندسة زراعية
8.3	1	-	1	-	1	-	-	إنتاج حيوانى
8.3	1	-	1	-	1	-	-	تغذية حيوان
8.3	1	-	1	-	1	-	-	علوم زراعية
8.3	1	-	1	-	1	-	-	تغذية نبات
16.7	2	2	-	1	-	1	-	أمراض نبات
8.3	1	-	1	-	1	-	-	ميكروبيولوجيا أغذية
100	12	5	7	4	7	1	-	العدد
		41.7	58.3	33.3	58.3	8.3	-	%

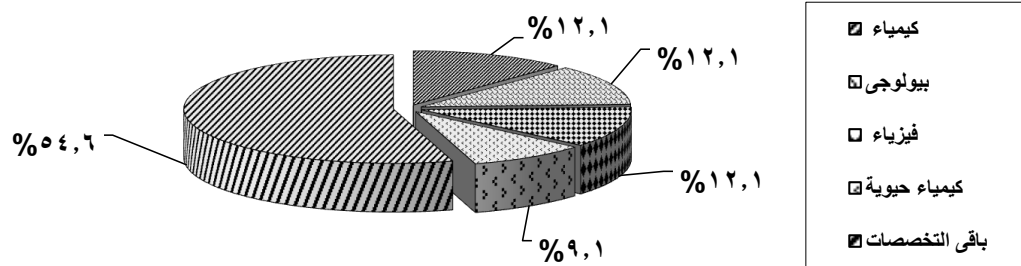


☑ ذكور

☑ إناث

**جدول رقم ( 75 )**  
الدرجات العلمية العليا التي حصل عليها المصريون من الجامعات الأجنبية  
في مجموعة العلوم الأساسية وفقاً للتخصص والنوع عام 2009

الإجمالي	دكتوراه		الدرجة العلمية	
	العدد	إناث	ذكور	النوع
				التخصص
	4	-	4	كيمياء
	4	-	4	بيولوجي
	2	-	2	كيمياء عضوية
	1	-	1	فيزياء الجوامد
	2	1	1	جيولوجيا
	1	-	1	هندسة وراثية
	1	1	-	رياضة فيزيائية
	3	1	2	كيمياء حيوية
	1	1	-	تكنولوجيا طبية
	1	-	1	كيمياء تحليلية
	2	1	1	تكنولوجيا حيوية
	2	-	2	فسيولوجيا النبات
	4	1	3	فيزياء
	1	-	1	خلايا الوقود
	1	-	1	جيوكيميائية مائية
	1	-	1	كيمياء غير عضوية
	1	1	-	ميكروبيولوجيا بحرية
	1	-	1	لا فقاريات
33	7	26	العدد	الإجمالي العام
	21.2	78.8	%	





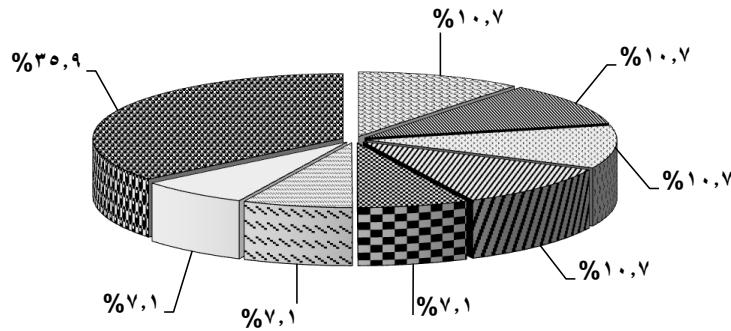
مالی
%
12.1
12.1
6.1
3.0
6.1
3.0
3.0
9.1
3.0
3.0
6.1
6.1
12.1
3.0
3.0
3.0
3.0
3.0
100

تابع جدول رقم ( 76 )  
الدرجات العلمية العليا التي حصل عليها المصريون من الجامعات الأجنبية  
في مجموعة العلوم الإنسانية وفقاً للتخصص والنوع عام 2009

الإجمالي		دكتوراه		ماجستير		الدرجة العلمية	النوع
جملة	إناث	ذكور	إناث	ذكور	إناث	ذكور	
3	1	2	1	2	-	-	إدارة أعمال
3	3	-	2	-	1	-	إقتصاد
2	1	1	1	1	-	-	علوم الحاسب
3	-	3	-	3	-	-	محاسبة
2	-	2	-	2	-	-	جغرافيا (جيومورفولوجي) تربية خاصة
2	1	1	1	1	-	-	قانون تجارى
1	-	1	-	1	-	-	علم اللغة
1	1	-	1	-	-	-	دراما أوروبية
1	-	1	-	1	-	-	دراسات إسلامية
1	-	1	-	1	-	-	تصميم وتخطيط مناهج
3	-	3	-	3	-	-	مناهج وطرق تدريس
1	-	1	-	1	-	-	إدارة فنادق
1	-	1	-	1	-	-	إرشاد سياحى

تابع جدول رقم ( 76 )  
الدرجات العلمية العليا التي حصل عليها المصريون من الجامعات الأجنبية  
في مجموعة العلوم الإنسانية وفقاً للتخصص والنوع عام 2009

الإجمالي		دكتوراه		ماجستير		الدرجة العلمية	
جملة	إناث	ذكور	إناث	ذكور	إناث	ذكور	النوع
1	-	1	-	1	-	-	تكنولوجيا التعليم
1	-	1	-	1	-	-	ترميم آثار
1	-	1	-	1	-	-	مصريات
1	-	1	-	1	-	-	تربية بدنية ورياضة
28	7	21	6	21	1	-	الإجمالي العام
	25.0	75.0	21.4	75.0	3.6	-	
							العدد
							%



- إدارة أعمال
- اقتصاد
- محاسبة
- مناهج وطرق تدريس
- علوم الحاسب
- جغرافيا ( جيومورفولوجي ) تربية خاصة
- قانون تجارى
- باقى التخصصات

<b>%</b>
<b>10.7</b>
<b>10.7</b>
<b>7.1</b>
<b>10.7</b>
<b>7.1</b>
<b>7.1</b>
<b>3.6</b>
<b>3.6</b>
<b>3.6</b>
<b>3.6</b>
<b>10.7</b>
<b>3.6</b>
<b>3.6</b>

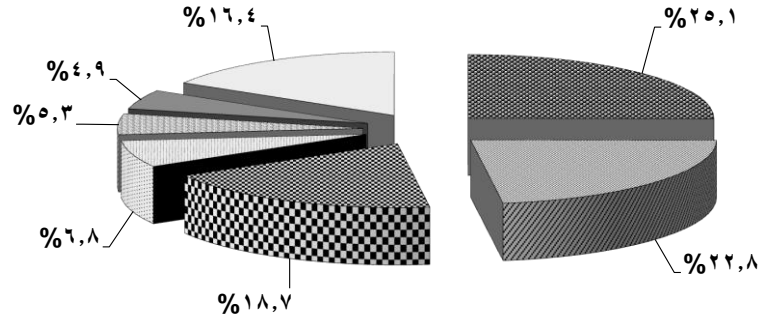
<b>%</b>
<b>3.6</b>
<b>3.6</b>
<b>3.6</b>
<b>3.6</b>
<b>100</b>

تابع جدول رقم ( 77 )  
الوافدون الحاصلون على الدرجات العلمية العليا من الجامعات المصرية  
وفقاً لمجموعات العلوم عام 2009

الإجمالي	الجملة			مجموعة العلوم الإنسانية			مجموعة العلوم الأساسية			مجموعة العلوم الزراعية			مجموعة العلوم الطبية			مجموعة العلوم الهندسية			مجموعات العلوم		الجامعة				
	دكتوراه	ماجستير	بكالوريوس	المجموع	دكتوراه	ماجستير	بكالوريوس	المجموع	دكتوراه	ماجستير	بكالوريوس	المجموع	دكتوراه	ماجستير	بكالوريوس	المجموع	دكتوراه	ماجستير	بكالوريوس	عدد		الدرجة العلمية			
240	93	107	40	159	68	53	38	8	7	1	-	9	6	3	-	39	3	35	1	25	9	15	1	عدد	القاهرة
22.8	38.8	44.6	16.6	66.3	28.3	22.1	15.8	3.3	2.9	0.4	-	3.8	2.5	1.3	-	16.3	1.3	14.6	0.4	10.4	3.8	6.3	0.4	%	
45	13	32	-	18	2	16	-	-	-	-	-	2	1	1	-	22	9	13	-	3	1	2	-	عدد	الإسكندرية
4.3	28.9	71.1	-	40.0	4.4	35.6	-	-	-	-	-	4.4	2.2	2.2	-	48.9	20.0	28.9	-	6.7	2.2	4.4	-	%	
196	69	53	74	156	55	34	67	-	-	-	-	20	11	9	-	9	2	7	-	11	1	3	7	عدد	عين شمس
18.7	35.2	27.0	37.8	79.6	28.1	17.3	34.2	-	-	-	-	10.2	5.6	4.6	-	4.6	1.0	3.6	-	5.6	0.5	1.5	3.6	%	
24	3	20	1	18	3	14	1	1	-	1	-	-	-	-	-	5	-	5	-	-	-	-	-	عدد	الأزهر
2.3	12.5	83.3	4.2	75.0	12.5	58.3	4.2	4.2	-	4.2	-	-	-	-	-	20.8	-	20.8	-	-	-	-	-	%	
264	16	50	198	220	8	14	198	11	4	7	-	3	-	3	-	24	3	21	-	6	1	5	-	عدد	أسيوط
25.1	6.1	18.9	75.0	83.3	3.0	5.3	75.0	4.2	1.5	2.7	-	1.1	-	1.1	-	9.1	1.1	8.0	-	2.3	0.4	1.9	-	%	
71	2	21	48	71	2	21	48	-	-	-	-	-	-	-	-	-	-	-	-	-	-	-	-	عدد	طنطا
6.8	2.8	29.6	67.6	100	2.8	29.6	67.6	-	-	-	-	-	-	-	-	-	-	-	-	-	-	-	-	%	
10	2	7	1	7	2	4	1	1	-	1	-	-	-	-	-	2	-	2	-	-	-	-	-	عدد	المنصورة
1.0	20.0	70.0	10.0	70.0	20.0	40.0	10.0	10.0	-	10.0	-	-	-	-	-	20.0	-	20.0	-	-	-	-	-	%	
37	7	28	2	30	4	24	2	-	-	-	-	-	-	-	-	6	3	3	-	1	-	1	-	عدد	الزقازيق
3.5	18.9	75.7	5.4	81.1	10.8	64.9	5.4	-	-	-	-	-	-	-	-	16.2	8.1	8.1	-	2.7	-	2.7	-	%	
56	18	31	7	43	17	20	6	-	-	-	-	-	-	-	-	1	-	1	-	12	1	10	1	عدد	حلوان
5.3	32.1	55.4	12.5	76.8	30.4	35.7	10.7	-	-	-	-	-	-	-	-	1.8	-	1.8	-	21.4	1.8	17.9	1.8	%	
2	-	1	1	2	-	1	1	-	-	-	-	-	-	-	-	-	-	-	-	-	-	-	-	عدد	المنيا
0.2	-	50.0	50.0	100	-	50.0	50.0	-	-	-	-	-	-	-	-	-	-	-	-	-	-	-	-	%	
17	9	4	4	7	4	-	3	7	4	3	-	2	1	1	-	-	-	-	-	1	-	-	1	عدد	المنوفية
1.6	52.9	23.5	23.5	41.2	23.5	-	17.6	41.2	23.5	17.6	-	11.8	5.9	5.9	-	-	-	-	-	5.9	-	-	5.9	%	
12	3	9	-	11	3	8	-	-	-	-	-	-	-	-	-	1	-	1	-	-	-	-	-	عدد	قناة السويس
1.1	25.0	75.0	-	91.7	25.0	66.7	-	-	-	-	-	-	-	-	-	8.3	-	8.3	-	-	-	-	-	%	

تابع جدول رقم ( 77 )  
الوافدون الحاصلون على الدرجات العلمية العليا من الجامعات المصرية  
وفقاً لمجموعات العلوم عام 2009

الإجمالي	الجملة			مجموعة العلوم الإنسانية			مجموعة العلوم الأساسية			مجموعة العلوم الزراعية			مجموعة العلوم الطبية			مجموعة العلوم الهندسية			مجموعات العلوم						
	دكتوراه	ماجستير	بكالوريوس	المجموع	دكتوراه	ماجستير	بكالوريوس	المجموع	دكتوراه	ماجستير	بكالوريوس	المجموع	دكتوراه	ماجستير	بكالوريوس	المجموع	دكتوراه	ماجستير	بكالوريوس	الدرجة العلمية	الجامعة				
1	-	1	-	-	-	-	-	-	-	-	-	-	-	-	-	-	-	-	-	1	-	1	-	عدد	بنها
0.1	-	100	-	-	-	-	-	-	-	-	-	-	-	-	-	-	-	-	-	100	-	100	-	%	
5	-	5	-	5	-	5	-	-	-	-	-	-	-	-	-	-	-	-	-	-	-	-	-	عدد	الفيوم
0.5	-	100	-	100	-	100	-	-	-	-	-	-	-	-	-	-	-	-	-	-	-	-	-	%	
19	1	8	10	19	1	8	10	-	-	-	-	-	-	-	-	-	-	-	-	-	-	-	-	عدد	أكاديمية الفنون
1.8	5.3	42.1	52.6	100	5.3	42.1	52.6	-	-	-	-	-	-	-	-	-	-	-	-	-	-	-	-	%	
51	-	51	-	51	-	51	-	-	-	-	-	-	-	-	-	-	-	-	-	-	-	-	-	عدد	الجامعة الأمريكية
4.9	-	100	-	100	-	100	-	-	-	-	-	-	-	-	-	-	-	-	-	-	-	-	-	%	
1050	236	428	386	817	169	273	375	28	15	13	-	36	19	17	-	109	20	88	1	60	13	37	10	عدد	الإجمالي العام
100	22.5	40.8	36.8	77.8	16.1	26.0	35.7	2.7	1.4	1.2	-	3.4	1.8	1.6	-	10.4	1.9	8.4	0.1	5.7	1.2	3.5	1.0	%	



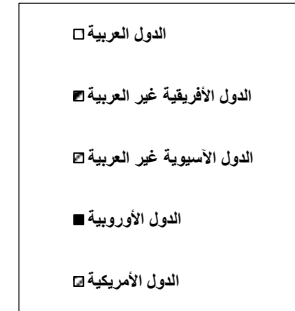
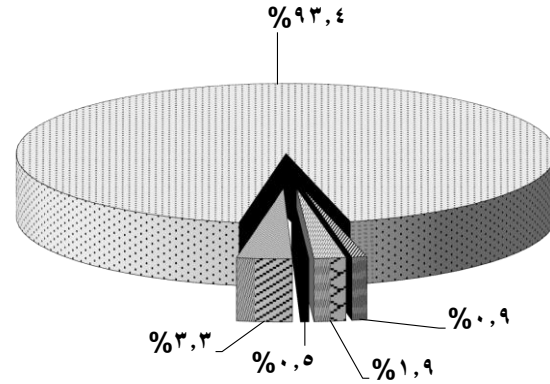
تابع جدول رقم ( 78 )  
الوافدون الحاصلون على الدرجات العلمية العليا من الجامعات المصرية  
وفقاً لمجموعات الدول عام 2009

الجملة	الدول الأمريكية					الدول الأوروبية				الدول الآسيوية غير العربية				الدول الأفريقية غير العربية				الدول العربية			مجموعات الدول		
	ماجستير	دبلوم	المجموع	دكتوراه	ماجستير	دبلوم	المجموع	دكتوراه	ماجستير	دبلوم	المجموع	دكتوراه	ماجستير	دبلوم	المجموع	دكتوراه	ماجستير	دبلوم	المجموع	دكتوراه	ماجستير	دبلوم	الدرجة العلمية
107	40	-	-	-	-	-	-	-	-	4	-	4	-	4	-	2	2	232	93	101	38	عدد	القاهرة
44.6	16.6	-	-	-	-	-	-	-	-	1.7	-	1.7	-	1.7	-	0.8	0.8	96.7	38.8	42.1	15.8	%	
32	-	-	-	-	-	-	-	-	-	-	-	-	-	-	-	-	-	45	13	32	-	عدد	الإسكندرية
71.1	-	-	-	-	-	-	-	-	-	-	-	-	-	-	-	-	-	100	28.9	71.1	-	%	
53	74	-	-	-	-	-	-	-	-	1	-	-	1	1	-	1	-	194	69	52	73	عدد	عين شمس
27.0	37.8	-	-	-	-	-	-	-	-	0.5	-	-	0.5	0.5	-	0.5	-	99.0	35.2	26.5	37.2	%	
20	1	-	-	-	-	-	-	-	-	6	-	6	-	2	-	2	-	16	3	12	1	عدد	الأزهر
83.3	4.2	-	-	-	-	-	-	-	-	25.0	-	25.0	-	8.3	-	8.3	-	66.7	12.5	50.0	4.2	%	
50	198	-	-	-	-	-	-	-	-	-	-	-	-	-	-	-	-	264	16	50	198	عدد	أسيوط
18.9	75.0	-	-	-	-	-	-	-	-	-	-	-	-	-	-	-	-	100	6.1	18.9	75.0	%	
21	48	-	-	-	-	-	-	-	-	-	-	-	-	-	-	-	-	71	2	21	48	عدد	طنطا
29.6	67.6	-	-	-	-	-	-	-	-	-	-	-	-	-	-	-	-	100	2.8	29.6	67.6	%	
7	1	-	-	-	-	-	-	-	-	-	-	-	-	-	-	-	-	10	2	7	1	عدد	المنصورة
70.0	10.0	-	-	-	-	-	-	-	-	-	-	-	-	-	-	-	-	100	20.0	70.0	10.0	%	
28	2	-	-	-	-	-	-	-	-	2	-	2	-	-	-	-	-	35	7	26	2	عدد	الزقازيق
75.7	5.4	-	-	-	-	-	-	-	-	5.4	-	5.4	-	-	-	-	-	94.6	18.9	70.3	5.4	%	
31	7	-	-	-	-	-	-	-	-	-	-	-	-	-	-	-	-	56	18	31	7	عدد	حلوان
55.4	12.5	-	-	-	-	-	-	-	-	-	-	-	-	-	-	-	-	100	32.1	55.4	12.5	%	
1	1	-	-	-	-	-	-	-	-	-	-	-	-	-	-	-	-	2	-	1	1	عدد	المنيا
50.0	50.0	-	-	-	-	-	-	-	-	-	-	-	-	-	-	-	-	100	-	50.0	50.0	%	
4	4	-	-	-	-	-	-	-	-	-	-	-	-	-	-	-	-	17	9	4	4	عدد	المنوفية
23.5	23.5	-	-	-	-	-	-	-	-	-	-	-	-	-	-	-	-	100	52.9	23.5	23.5	%	
9	-	-	-	-	-	-	-	-	-	-	-	-	-	-	-	-	-	12	3	9	-	عدد	قناة السويس
75.0	-	-	-	-	-	-	-	-	-	-	-	-	-	-	-	-	-	100	25.0	75.0	-	%	



تابع جدول رقم ( 78 )  
الوافدون الحاصلون على الدرجات العلمية العليا من الجامعات المصرية  
وفقاً لمجموعات الدول عام 2009

الجملة	الدول الأمريكية					الدول الأوروبية				الدول الآسيوية غير العربية				الدول الأفريقية غير العربية				الدول العربية			مجموعات الدول			
	ماجستير	دبلوم	المجموع	دكتوراه	ماجستير	دبلوم	المجموع	دكتوراه	ماجستير	دبلوم	المجموع	دكتوراه	ماجستير	دبلوم	المجموع	دكتوراه	ماجستير	دبلوم	المجموع	دكتوراه	ماجستير	دبلوم	الدرجة العلمية	الجامعة
1	-	-	-	-	-	-	-	-	-	-	-	-	-	-	-	-	-	-	1	-	1	-	عدد	بنها
100	-	-	-	-	-	-	-	-	-	-	-	-	-	-	-	-	-	-	100	-	100	-	%	
5	-	-	-	-	-	-	-	-	-	2	-	2	-	-	-	-	-	-	3	-	3	-	عدد	الفيوم
100	-	-	-	-	-	-	-	-	-	40.0	-	40.0	-	-	-	-	-	-	60.0	-	60.0	-	%	
8	10	-	-	-	-	-	-	-	-	-	-	-	-	-	-	-	-	-	19	1	8	10	عدد	أكاديمية الفنون
42.1	52.6	-	-	-	-	-	-	-	-	-	-	-	-	-	-	-	-	-	100	5.3	42.1	52.6	%	
51	-	35	-	35	-	5	-	5	-	5	-	5	-	2	-	2	-	-	4	-	4	-	عدد	الجامعة الأمريكية
100	-	68.6	-	68.6	-	9.8	-	9.8	-	9.8	-	9.8	-	3.9	-	3.9	-	-	7.8	-	7.8	-	%	
428	386	35	-	35	-	5	-	5	-	20	-	19	1	9	-	7	2	981	236	362	383	عدد	الإجمالي العام	
40.8	36.8	3.3	-	3.3	-	0.5	-	0.5	-	1.9	-	1.8	0.1	0.9	-	0.7	0.2	93.4	22.5	34.5	36.5	%		



الإجمالي	مكتوبه
240	93
22.8	38.8
45	13
4.3	28.9
196	69
18.7	35.2
24	3
2.3	12.5
264	16
25.1	6.1
71	2
6.8	2.8
10	2
1.0	20.0
37	7
3.5	18.9
56	18
5.3	32.1
2	-
0.2	-
17	9
1.6	52.9
12	3
1.1	25.0

الإجمالي	مكتوبه
1	-
0.1	-
5	-
0.5	-
19	1
1.8	5.3
51	-
4.9	-
1050	236
100	22.5

ج 1 اجمالي الدرجات العلمية العليا												
مجوعه العلوم الهندسيه	مجوعه العلوم الطبيه			مجوعه العلوم الزراعيه			مجوعه العلوم الاساسيه			مجوعه العلوم الانسانيه		
	ماجستير	دكتوراه	دبلوم	ماجستير	دكتوراه	دبلوم	ماجستير	دكتوراه	دبلوم	ماجستير	دكتوراه	دبلوم
2000	385	457	236	1299	1963	947	178	515	310	126	482	303
2001	552	601	295	1293	2049	1018	269	539	431	291	560	456
2002	569	677	365	1265	2002	1018	269	539	431	291	560	456
2003	644	689	332	1165	1893	1022	280	472	371	309	570	359
2004	786	753	353	1294	2195	1083	371	527	406	406	688	482
2005	630	679	285	1155	1963	1018	269	539	431	291	560	456
2006	698	650	272	1169	1963	1018	269	539	431	291	560	456
2007	673	650	272	1169	1963	1018	269	539	431	291	560	456
2008	568	673	303	1265	2002	1018	269	539	431	291	560	456
2009	527	568	285	1165	1893	1022	280	472	371	309	570	359
1641	1641	1641	1641	1641	1641	1641	1641	1641	1641	1641	1641	1641

ج 2 اجمالي الدرجات العلمية العليا في مجوعه العلوم الهندسيه												
2009	2008	2007	2006	2005	2004	2003	2002	2001	2000	2000	2000	2000
527	568	673	698	630	793	644	569	552	385	457	236	1299
948	1793	865	850	679	796	689	677	601	457	236	1299	1963
490	948	411	272	285	353	332	365	295	236	1299	1963	947

ج 3 اجمالي الدرجات العلمية العليا في مجوعه العلوم الطبيه												
2009	2008	2007	2006	2005	2004	2003	2002	2001	2000	2000	2000	2000
1961	1891	1760	1752	1765	1294	1165	1265	1293	1299	1299	1299	1299
3599	3233	2676	2434	2597	2195	1893	2002	2049	1963	1963	1963	1963
1427	1351	1208	1669	1155	1083	1022	743	1018	947	947	947	947

ج 4 اجمالي الدرجات العلمية العليا في مجوعه العلوم الزراعيه												
2009	2008	2007	2006	2005	2004	2003	2002	2001	2000	2000	2000	2000
141	179	245	243	231	371	280	175	269	178	178	178	178
647	568	584	509	638	647	776	600	539	515	515	515	515
455	445	448	448	502	527	472	498	431	310	310	310	310

ج 5 اجمالي الدرجات العلمية العليا في مجوعه العلوم الاساسيه												
2009	2008	2007	2006	2005	2004	2003	2002	2001	2000	2000	2000	2000
1422	765	1305	1691	473	406	309	283	291	126	126	126	126
726	618	636	621	653	688	570	521	560	482	482	482	482
467	362	377	466	581	482	359	462	456	303	303	303	303

ج 6 اجمالي الدرجات العلمية العليا في مجوعه العلوم الانسانيه												
2009	2008	2007	2006	2005	2004	2003	2002	2001	2000	2000	2000	2000
29733	27824	24737	24437	21574	22672	24960	26829	25354	16243	16243	16243	16243
3056	3670	3200	2777	2384	2525	2146	1833	1613	1640	1640	1640	1640
1641	1896	1618	1311	1153	1152	1050	927	1143	760	760	760	760

ج 7 اجمالي الدرجات العلمية العليا وفقا لمجموعات العلوم			
مجوعه العلوم الهندسيه	مجوعه العلوم الطبيه	مجوعه العلوم الزراعيه	مجوعه العلوم الاساسيه
490	948	527	1641
1427	3599	1961	1641
455	647	448	1641
467	726	1422	1641
1641	3056	29733	1641

ج 8 اجمالي الدرجات العلمية العليا وفقا لمجموعات العلوم												
مجوعه العلوم الهندسيه	مجوعه العلوم الطبيه			مجوعه العلوم الزراعيه			مجوعه العلوم الاساسيه			مجوعه العلوم الانسانيه		
	دكتوراه	ماجستير	دبلوم	دكتوراه	ماجستير	دبلوم	دكتوراه	ماجستير	دبلوم	دكتوراه	ماجستير	دبلوم
137	353	363	585	247	280	175	269	178	178	178	178	178
595	832	1615	1984	1185	776	600	539	515	515	515	515	515
180	275	292	355	60	81	175	269	178	178	178	178	178
206	261	341	385	905	517	14322	15411	15411	15411	15411	15411	15411
673	965	1465	1591	14322	15411	14322	15411	15411	15411	15411	15411	15411

ج 9 اجمالي الدرجات العلمية العليا وفقا لمجموعات العلوم												
مجوعه العلوم الهندسيه	مجوعه العلوم الطبيه			مجوعه العلوم الزراعيه			مجوعه العلوم الاساسيه			مجوعه العلوم الانسانيه		
	دكتوراه	ماجستير	دبلوم	دكتوراه	ماجستير	دبلوم	دكتوراه	ماجستير	دبلوم	دكتوراه	ماجستير	دبلوم
136	308	363	583	247	280	175	269	178	178	178	178	178
590	787	1615	1981	1185	776	600	539	517	517	517	517	517
176	268	291	355	60	81	175	269	178	178	178	178	178
199	235	341	385	905	517	14322	15411	15411	15411	15411	15411	15411
667	947	1464	1591	14322	15411	14322	15411	15411	15411	15411	15411	15411

ج 11 اجمالي الدرجات العلمية العليا وفقا لمجموعات العلوم												
جامعة القاهرة	جامعة الاسكندريه	جامعة عين شمس	جامعة المنوفيه	جامعة بنها	جامعة بني سويف	جامعة حلوان	جامعة اسيوط	جامعة الفيوم	جامعة بني سويف	جامعة كفر الشيخ	جامعة بوهاس	جامعة اسيوط
1001	1488	2734	1488	2734	1488	2734	1488	2734	1488	2734	1488	2734
418	882	3475	1502	3024	286	977	320	2788	273	571	2688	242
620	1502	3024	286	977	320	2788	273	571	2688	242	560	2118
104	286	977	320	2788	273	571	2688	242	560	2118	276	566
145	320	2788	273	571	2688	242	560	2118	276	566	163	333
273	571	2688	242	560	2118	276	566	1309	163	333	1666	1666
242	560	2118	276	566	1309	163	333	1666	1666	1666	1666	1666
276	566	1309	163	333	1666	1666	1666	1666	1666	1666	1666	1666
163	333	1666	1666	1666	1666	1666	1666	1666	1666	1666	1666	1666
270	564	3404	111	305	787	28	72	2651	166	373	2008	166
111	305	787	28	72	2651	166	373	2008	166	373	2008	166
28	72	2651	166	373	2008	166	373	2008	166	373	2008	166
166	373	2008	166	373	2008	166	373	2008	166	373	2008	166
24	54	522	31	35	440	68	134	1468	33	77	1293	317
31	35	440	68	134	1468	33	77	1293	317	539	225	209
68	134	1468	33	77	1293	317	539	225	209	209	209	209
33	77	1293	317	539	225	209	209	209	209	209	209	209
317	539	225	209	209	209	209	209	209	209	209	209	209
270	564	3404	111	305	787	28	72	2651	166	373	2008	166
111	305	787	28	72	2651	166	373	2008	166	373	2008	166
270	564	3404	111	305	787	28	72	2651	166	373	2008	166
111	305	787	28	72	2651	166	373	2008	166	373	2008	166
270	564	3404	111	305	787	28	72	2651	166	373	2008	166
111	305	787	28	72	2651	166	373	2008	166	373	2008	166
270	564	3404	111	305	787	28	72	2651	166	373	2008	166
111	305	787	28	72	2651	166	373	2008	166	373	2008	166
270	564	3404	111	305	787	28	72	2651	166	373	2008	166
111	305	787	28	72	2651	166	373	2008	166	373	2008	166
270	564	3404	111	305	787	28	72	2651	166	373	2008	166
111	305	787	28	72	2651	166	373	2008	166	373	2008	166
270	564	3404	111	305	787	28	72	2651	166	373	2008	166
111	305	787	28	72	2651	166	373	2008	166	373	2008	166
270	564	3404	111	305	787	28	72	2651	166	373	2008	166
111	305	787	28	72	2651	166	373	2008	166	373	2008	166
270	564	3404	111	305	787	28	72	2651	166	373	2008	166
111	305	787	28	72	2651	166	373	2008	166	373	2008	166
270	564	3404	111	305	787	28	72	2651	166	373	2008	166
111	305	787	28	72	2651	166	373	2008	166	373	2008	166
270	564	3404	111	305	787	28	72	2651	166	373	2008	166
111	305	787	28	72	2651	166	373	2008	166	373	2008	166
270	564	3404	111	305	787	28	72	2651	166	373	2008	166



1231	176	268	291	355	60	81	كلية الزراعة والعميد العلمي للتعاون الزراعي
------	-----	-----	-----	-----	----	----	---

**ج 16 خريجي مجموعة العلوم الأساسية وفقا لجهة الحصول عليها والتوزيع**

كلية العلوم	ديسمبر		يناير		مجموع	
	ذكور	إناث	ذكور	إناث	ذكور	إناث
34402	199	235	341	385	905	517

**ج 17 خريجي مجموعة العلوم الأساسية وفقا لجهة الحصول عليها والتوزيع**

التخصص	ديسمبر		يناير		مجموع	
	ذكور	إناث	ذكور	إناث	ذكور	إناث
التجارة	1197	1943	245	133	108	62
الإقتصاد والعلوم السياسية	110	205	70	123	24	23
الحسابات والمطامير	65	91	83	36	11	12
اللغات والآداب	636	226	365	331	262	158
التربية	10440	8949	290	402	202	192
العلوم الطبية	54	46	178	38	100	34
العلوم الشرعية	1184	3489	98	11	85	6
العلوم الفيزياء	74	98	31	44	20	12
الإقتصاد المالي	112	6	8	123	15	47
العلوم	67	55	24	48	5	14
الرياضة	35	25	18	20	17	6
الخدمة الاجتماعية	218	117	28	31	10	11
التربية الرياضية	50	101	122	81	62	78
العلوم التطبيقية	38	42	21	33	17	9
العلوم الهندسية	18	8	4	1	6	-
العلوم	20	9	3	7	3	3
الرياضة	4	1	3	2	-	-
34402	667	15411	14322	1591	1464	947

**ج 18 مجموعة العلوم الهندسية وفقا للتوزيع**

الجامعة	ديسمبر		يناير		مجموع	
	ذكور	إناث	ذكور	إناث	ذكور	إناث
34402	134	51	69	76	29	34

3	10	1	تكوير	الإسكندرية
5	20	25	ثلاث	
54	87	26	تكوير	عين شمس
15	26	12	ثلاث	
7	13	22	تكوير	السيوط
	2	7	ثلاث	
11	73	21	تكوير	طنطا
8	10	67	ثلاث	
14	30	37	تكوير	المنصورة
4	12	27	ثلاث	
26	68	-	تكوير	الزقازيق
8	33	3	ثلاث	
54	85	23	تكوير	حلوان
59	125	43	ثلاث	
10	26	1	تكوير	المنيا
5	11	1	ثلاث	
20	34	13	تكوير	المنوفية
-	20	9	ثلاث	
6	15	2	تكوير	قناة السويس
3	4	-	ثلاث	
-	11	-	تكوير	حلب الوادي
-	1	-	ثلاث	
-	3	-	تكوير	القوم
-	1	2	ثلاث	
-	8	-	تكوير	بنها
-	2	-	ثلاث	
19	25	-	تكوير	الأزهر
-	-	-	ثلاث	
-	26	-	تكوير	الجامعة الأمريكية
-	20	-	ثلاث	

**ج 19 مجموعة الطوم الطبية وفقا للنوع**

مكرر/ا	مايوستبر	بيلوم	تكوير	القاهرة
257	368	129	تكوير	
290	422	250	ثلاث	
96	120	130	تكوير	الإسكندرية
81	203	158	ثلاث	
61	705	137	تكوير	عين شمس
46	213	132	ثلاث	
31	101	13	تكوير	السيوط
29	92	13	ثلاث	
34	59	34	تكوير	طنطا
27	80	44	ثلاث	
39	111	40	تكوير	المنصورة
38	88	114	ثلاث	
59	105	86	تكوير	الزقازيق
28	148	161	ثلاث	
29	55	7	تكوير	المنيا
13	39	13	ثلاث	
43	76	13	تكوير	المنوفية
27	77	-	ثلاث	
29	40	17	تكوير	قناة السويس
4	59	33	ثلاث	
49	152	88	تكوير	بنها
23	80	140	ثلاث	
8	16	18	تكوير	كفر الشيخ
4	18	55	ثلاث	
34	45	35	تكوير	الأزهر
4	59	33	ثلاث	
-	2	29	تكوير	حلب الوادي
-	3	37	ثلاث	
3	2	-	تكوير	حلوان
-	15	-	ثلاث	
15	24	-	تكوير	سوهاج
6	19	2	ثلاث	

6934

**ج 20 مجموعة الطوم الزراعية وفقا للنوع**

مكرر/ا	مايوستبر	بيلوم	تكوير	القاهرة
130	38	17	تكوير	
46	49	11	ثلاث	
14	26	-	تكوير	الإسكندرية
9	35	-	ثلاث	
26	27	23	تكوير	عين شمس
29	31	16	ثلاث	
11	17	5	تكوير	السيوط
6	9	-	ثلاث	
6	10	-	تكوير	طنطا
4	11	-	ثلاث	
18	20	5	تكوير	المنصورة
14	26	18	ثلاث	
15	16	11	تكوير	الزقازيق
18	16	7	ثلاث	
10	23	17	تكوير	المنوفية
5	22	6	ثلاث	
-	22	-	تكوير	قناة السويس
-	28	-	ثلاث	
5	8	-	تكوير	القوم
2	6	-	ثلاث	
27	15	-	تكوير	بنها
18	13	-	ثلاث	

27	48	-	كفور
17	27	-	ثالث
58	49	-	كفور
-	-	-	الثالث
21	36	3	كفور
9	18	2	ثالث

1231

**ج 21 مجموعة العلوم الإنسانية وفقا للتوزيع**

العدد	مجموع	العلوم	مجموع	التوزيع
444	646	141		
31	70	35	كفور	القاهرة
34	49	57	ثالث	
15	61	93	كفور	الإسكندرية
9	24	60	ثالث	
55	59	4	كفور	عين شمس
70	26	46	ثالث	
11	21	31	كفور	السيوط
-	15	14	ثالث	
7	10	9	كفور	طنطا
7	19	37	ثالث	
32	37	70	كفور	المنصورة
22	51	239	ثالث	
13	20	41	كفور	الزقازيق
13	32	68	ثالث	
5	15	-	كفور	حلوان
5	29	-	ثالث	
7	16	28	كفور	المنيا
1	4	82	ثالث	
11	17	107	كفور	المنوفية
3	13	149	ثالث	
10	19	-	كفور	قناة السويس
6	16	-	ثالث	
4	8	11	كفور	جنوب الوادي
3	7	12	ثالث	
4	7	60	كفور	سوهاج
1	8	96	ثالث	
3	4	-	كفور	القوم
-	3	-	ثالث	
9	18	24	كفور	بنها
3	18	42	ثالث	
6	12	-	كفور	الأزهر
16	27	-	ثالث	
12	-	4	كفور	بنى سويف
6	-	3	ثالث	

2582

**ج 22 مجموعة العلوم الإنسانية وفقا للتوزيع**

العدد	مجموع	العلوم	مجموع	التوزيع
434	726	1422		
145	196	1320	كفور	القاهرة
85	151	730	ثالث	
127	263	1923	كفور	الإسكندرية
59	120	1085	ثالث	
137	130	1490	كفور	عين شمس
128	207	1158	ثالث	
2	8	499	كفور	السيوط
7	8	373	ثالث	
22	14	1479	كفور	طنطا
19	44	1097	ثالث	
54	72	1042	كفور	المنصورة
38	124	1076	ثالث	
30	77	1150	كفور	الزقازيق
32	45	591	ثالث	
58	147	483	كفور	حلوان
92	148	760	ثالث	
43	72	1001	كفور	المنيا
25	56	548	ثالث	
71	86	1583	كفور	المنوفية
80	186	1507	ثالث	
36	56	331	كفور	قناة السويس
17	46	404	ثالث	
15	23	855	كفور	جنوب الوادي
6	17	1707	ثالث	
21	23	542	كفور	بنها
16	44	1172	ثالث	
6	10	133	كفور	القوم
8	19	387	ثالث	
7	21	419	كفور	بنى سويف
6	14	14	ثالث	
6	10	472	كفور	كفر الشيخ
6	15	923	ثالث	
5	11	428	كفور	سوهاج
2	8	707	ثالث	
143	228	100	كفور	الأزهر
37	94	57	ثالث	
-	84	-	كفور	الجامعة الأمريكية
-	99	-	ثالث	
10	12	45	كفور	كاديمية القرون
4	19	46	ثالث	
9	58	116	كفور	كاديمية مبارك للامن (القاهرة)
6	-	3	ثالث	

34402

1614 3055 29733



ج 23 كليات ومعاهد جامعة القاهرة			
تكرار	ماجستير	بكالوريوس	التخصص
110	141	185	الهندسة
3	4	-	الطب
171	509	65	الطب البشري
3	6	2	الصيدلة
37	77	22	الطب البشري
14	87	45	الصيدلة
38	36	166	الطب البشري
28	14	-	الصيدلة
29	59	13	الطب البشري
68	28	66	الصيدلة
76	87	28	الزراعة
65	119	92	العلوم
41	18	563	التجارة
72	44	382	الهندسة والعلوم
-	-	666	العلوم
52	24	31	الصيدلة
7	18	67	الصيدلة
20	27	53	الصيدلة
25	9	17	الصيدلة
38	11	76	الصيدلة
42	15	97	الصيدلة
23	69	-	الصيدلة
33	51	75	الصيدلة
6	28	-	الصيدلة
8	-	23	الصيدلة
1001	1488	2734	

ج 24 كليات ومعاهد جامعة الإسكندرية			
تكرار	ماجستير	بكالوريوس	التخصص
8	30	26	الصيدلة
64	90	11	الصيدلة
35	10	-	الصيدلة
11	25	1	الصيدلة
35	8	53	الصيدلة
16	32	143	الصيدلة
13	39	-	الصيدلة
24	85	153	الصيدلة
66	115	403	الصيدلة
5	17	-	الصيدلة
13	35	147	الصيدلة
11	32	5	الصيدلة
17	21	12	الصيدلة
29	58	1402	الصيدلة
7	26	23	الصيدلة
2	9	51	الصيدلة
17	23	92	الصيدلة
10	22	-	الصيدلة
16	158	80	الصيدلة
-	2	143	الصيدلة
5	20	-	الصيدلة
14	25	720	الصيدلة
418	882	3475	

4775

ج 25 كليات ومعاهد جامعة عين شمس			
تكرار	ماجستير	بكالوريوس	التخصص
69	113	38	الهندسة
94	825	229	الهندسة
6	36	40	الهندسة
4	39	-	الهندسة
3	18	-	الهندسة
54	58	39	الهندسة
125	76	50	الهندسة
41	26	496	الهندسة
46	68	88	الهندسة
6	-	637	الهندسة
112	117	1138	الهندسة
8	-	198	الهندسة
25	23	6	الهندسة
7	20	6	الهندسة
20	22	58	الهندسة
-	61	-	الهندسة
620	1502	3024	

5146

ج 26 كليات ومعاهد جامعة أسيوط			
تكرار	ماجستير	بكالوريوس	التخصص
7	15	29	الهندسة
49	178	26	الهندسة
1	1	-	الهندسة
9	11	-	الهندسة
1	3	-	الهندسة
17	26	5	الهندسة
11	36	45	الهندسة
2	8	-	الهندسة
6	7	704	الهندسة
1	1	168	الهندسة
104	286	977	

1367

ج 27 كليات ومعاهد جامعة طنطا			
تكرار	ماجستير	بكالوريوس	التخصص
19	83	88	الهندسة
4	12	42	الهندسة
-	5	-	الهندسة
50	116	36	الهندسة
10	21	-	الهندسة
7	6	-	الهندسة
14	29	46	الهندسة
9	8	257	الهندسة
13	35	1556	الهندسة
11	12	62	الهندسة
8	3	701	الهندسة
145	330	2788	

3263

ج 28 كليات ومعاهد جامعة المنصورة			
تكرار	ماجستير	بكالوريوس	التخصص
18	42	64	الهندسة
229	59	165	الهندسة
20	4	10	الهندسة
58	7	9	الهندسة
123	7	15	الهندسة
96	32	46	الهندسة
328	48	73	الهندسة
155	8	17	الهندسة
147	20	29	الهندسة
368	7	25	الهندسة
1025	19	43	الهندسة
11	4	5	الهندسة
498	4	11	الهندسة
73	14	20	الهندسة
48	-	27	الهندسة
52	-	52	الهندسة
34	15	19	الهندسة
123	5	15	الهندسة
3512	273	571	2668

ج 29 كليات ومعاهد جامعة الزقازيق			
تكرار	ماجستير	بكالوريوس	التخصص
34	101	3	الهندسة
47	151	24	الهندسة
5	15	-	الهندسة
4	18	-	الهندسة
31	69	223	الهندسة
33	32	18	الهندسة
26	52	109	الهندسة

	10	104	التجارة
13	19	12	الآداب
15	-	99	المعوق
-	2	-	المعهد العالي للمحركات البحرية
-	2	-	الآداب القديم
3	22	10	الزراعة الريفيه بنو
17	19	17	الزراعة الريفيه بنو
7	26	1473	الزراعة
7	13	29	المعهد اعلم للبحر
-	11	-	العمادات والمعوق

2920

<b>ج 30 كليات ومعاهد جامعة خوان</b>			
	560	2116	مكتوراه
11	19	24	الهندسة والتكنولوجيا
12	26	9	الهندسة والتكنولوجيا
26	48	8	العلوم المحيطة
3	17	-	الصيدلة
10	44	-	العلوم
9	25	-	التجارة وإدارة الأعمال
19	77	-	الآداب
3	2	112	المعوق
14	19	799	الزراعة
11	24	154	الخدمة الإجتماعية
22	48	81	الزراعة الريفيه بنو
31	29	26	الزراعة الريفيه بنو
14	21	33	الخدمة الإجتماعية
14	23	4	الإقتصاد المنزلي
4	7	26	العمادات والمعوق
9	20	17	الزراعة الريفيه بنو
23	32	23	الزراعة الريفيه بنو
41	85	2	العلوم الطبيعية

2151

<b>ج 31 كليات ومعاهد جامعة المنيا</b>			
	560	2116	مكتوراه
7	25	2	الهندسة والتكنولوجيا
8	12	-	العلوم المحيطة
34	79	3	الطب
4	4	4	طب الأسنان
4	11	13	الصيدلة
30	54	5	الزراعة
8	20	110	العلوم
23	37	1493	الزراعة
5	9	8	الزراعة الريفيه بنو
18	30	35	الآداب
1	-	-	السياحة والفرق
21	43	13	العلوم
-	9	-	الآداب

2182

<b>ج 32 كليات ومعاهد جامعة المنوفية</b>			
	163	333	مكتوراه
19	36	11	الهندسة والتكنولوجيا
1	18	11	الخدمة الإجتماعية
61	113	13	الطب
3	14	-	التمريض
3	9	-	معهد دراسات وبحر
3	17	-	الطب البشري
15	45	23	الزراعة
14	30	256	العلوم
13	38	1372	الزراعة
6	12	101	التجارة
46	63	23	الآداب
14	2	1271	المعوق
58	126	115	الإقتصاد المنزلي
10	9	-	الزراعة الريفيه بنو
-	9	173	الزراعة الريفيه بنو
4	23	35	العمادات والمعوق

4238

<b>ج 33 كليات ومعاهد جامعة قناة السويس</b>			
	270	564	مكتوراه
16	56	15	طب الاسماء الطبية
2	8	12	طب الأسنان
2	5	-	صيدلة الاسماء الطبية
6	25	23	طب بطريق الأسنان
-	50	-	زراعة الاسماء الطبية
16	35	-	علوم الاسماء الطبية
13	39	201	التجارة الاسماء الطبية
6	12	271	زراعة الاسماء الطبية
4	9	-	سياحة وقلد الإسكندرية
1	2	15	تجارة السويس
2	4	-	زراعة التوت
4	22	79	حديقة حيوان سويف
10	3	15	حديقة حيوان سويف
12	8	-	رياضة أطفال
-	-	-	زراعة بوم سويف
1	3	15	زراعة الريفيه بنو
9	19	2	العمادات والمعوق
7	5	-	تمريض بوم سويف

1203

<b>ج 34 كليات ومعاهد جامعة جنوب الوادي</b>			
	111	305	مكتوراه
5	5	5	خدمة السودان
7	-	7	الخدمة الإجتماعية
71	5	66	الطب البشري بقا
12	3	4	علوم السودان
33	4	11	علوم قبا
1971	3	5	زراعة قبا
25	9	16	كليات قبا
16	5	11	تجارة قبا
358	4	8	زراعة السودان
217	-	217	زراعة الريفيه بنو
9	-	8	العمادات والمعوق
28	-	28	خدمة لعمادات بنو

2751

<b>ج 36 كليات ومعاهد جامعة الفيوم</b>			
	28	72	مكتوراه
6	-	4	الهندسة
24	7	14	الزراعة
10	3	7	العلوم
471	7	8	الزراعة
32	1	6	الخدمة الإجتماعية
10	3	-	العلوم
50	3	8	السياحة والفرق

600

<b>ج 37 كليات ومعاهد جامعة بنى سويف</b>			
	24	54	مكتوراه
49	3	15	التجارة
3	1	2	المعوق
29	9	20	الآداب
400	-	-	الزراعة
25	18	7	العلوم

506

<b>ج 35 كليات ومعاهد جامعة بنها</b>			
	31	35	مكتوراه
10	-	10	الهندسة
331	53	199	الطب
183	13	21	الطب البشري
18	6	12	-
73	45	28	العلوم للأزمنة

114	12	36	66	العلوم
63	14	7	42	التجارة
1680	11	32	1637	الزراعة
39	12	27	-	الآداب
35	-	-	35	العلوم
0	-	-	-	الزراعة الرياضية
1	-	-	-	الزراعة أو غيرها

**ج 38 كليات ومعاهد جامعة كفر الشيخ**

2547	12	34	73	الطب البشري
119	44	75	-	الزراعة
28	-	3	25	الزراعة البيئية
1398	8	20	1378	الزراعة
6	4	2	-	الزراعة

**ج 38 كليات ومعاهد جامعة سوهاج**

1670	68	134	1468	الطب البشري
66	21	43	2	الطب
176	5	15	156	الزراعة
35	1	2	32	التجارة
1093	-	-	1093	الزراعة
33	6	17	10	الآداب

**ج 40 كليات جامعة الأزهر**

1403	33	77	1293	الطب البشري
44	19	25	-	الهندسة
74	10	33	31	الطب البشري
24	12	12	-	الصيدلة
29	4	21	4	الطب البشري
83	12	38	33	الطب البشري
5	2	3	-	الطب البشري
107	58	49	-	الزراعة
43	16	27	-	الزراعة
18	6	12	-	الزراعة
30	4	7	19	الزراعة
7	1	6	-	الزراعة
20	10	10	-	الزراعة
25	7	18	-	الزراعة
74	12	45	17	الزراعة
18	3	15	-	الزراعة
127	3	4	120	الزراعة
35	14	20	1	الزراعة
15	4	11	-	الزراعة
33	10	23	-	الزراعة
9	2	7	-	الزراعة
9	4	5	-	الزراعة
9	5	4	-	الزراعة
9	6	3	-	الزراعة
26	14	12	-	الزراعة
21	7	14	-	الزراعة
14	6	8	-	الزراعة
6	2	4	-	الزراعة
14	6	8	-	الزراعة
22	6	16	-	الزراعة
11	3	8	-	الزراعة
18	6	12	-	الزراعة
5	2	3	-	الزراعة
16	5	11	-	الزراعة
12	9	3	-	الزراعة
9	4	5	-	الزراعة
6	2	4	-	الزراعة
8	2	6	-	الزراعة
10	4	6	-	الزراعة
12	8	4	-	الزراعة
18	6	12	-	الزراعة
6	1	5	-	الزراعة

**ج 42 معاهد أكاديمية القنون**

1081	317	539	225	الزراعة
15	4	11	-	الزراعة
18	4	1	13	الزراعة
23	3	20	-	الزراعة
30	6	4	20	الزراعة
9	-	5	4	الزراعة
17	-	6	11	الزراعة
24	1	11	12	الزراعة
136	14	31	91	الزراعة

**ج 42 أكاديمية الشوطة**

183	9	58	116	الزراعة
-----	---	----	-----	---------

**ج 41 الجامعة الأمريكية**

100	46	100	46	الزراعة
63	-	63	-	الزراعة
46	-	-	-	الزراعة

**ج 44 خريجي كليات الهندسة وفقا للتخصص والنوع**

رقم	مجموع		مجموع		النوع
	الذكور	الإناث	الذكور	الإناث	
72	10	21	22	19	هندسة معمارية
126	6	20	17	63	هندسة ميكانيكية
66	3	18	9	21	هندسة كهربائية
25	2	1	2	18	هندسة مدنية
93	6	35	15	32	هندسة مدنية
27	-	7	4	16	هندسة مدنية
10	-	-	2	5	هندسة مدنية
10	-	2	3	4	هندسة مدنية
2	-	-	2	-	هندسة مدنية
18	2	8	2	6	هندسة مدنية
17	5	1	5	6	هندسة مدنية
18	-	2	4	4	هندسة مدنية
70	1	12	2	41	هندسة مدنية
14	-	3	2	5	هندسة مدنية
64	1	9	6	36	هندسة مدنية
18	-	6	1	10	هندسة مدنية
5	-	1	1	3	هندسة مدنية
115	11	17	21	50	هندسة مدنية
7	-	-	-	1	هندسة مدنية
16	-	-	-	5	هندسة مدنية
19	-	8	2	5	هندسة مدنية
134	6	26	17	28	هندسة مدنية
18	-	-	6	1	هندسة مدنية
25	1	2	8	5	هندسة مدنية
58	2	8	7	17	هندسة مدنية
1	-	1	-	-	هندسة مدنية
26	1	7	5	13	هندسة مدنية
1	-	1	-	-	هندسة مدنية
3	-	-	2	-	هندسة مدنية
2	-	1	-	-	هندسة مدنية
12	-	2	1	5	هندسة مدنية
15	3	1	6	5	هندسة مدنية
2	-	-	-	-	هندسة مدنية
18	-	4	6	8	هندسة مدنية
4	-	1	-	3	هندسة مدنية
9	-	-	-	9	هندسة مدنية

31	4	9	6	12	-	-	خدمة أفريقيا
26	5	3	1	1	8	8	خدمة البنية
22	-	3	4	15	-	-	خدمة المواليد
7	1	2	-	-	3	1	خدمة محاسبة
19	-	-	-	-	2	17	العاز العائلي
8	-	-	-	-	5	3	الوزارة المالية
13	1	1	-	-	3	8	الاتصالات والكهرباء
3	-	1	-	-	1	-	خدمة زوار مصر
13	-	-	1	3	2	7	إدارة مطبوعات
1	-	-	-	-	1	-	مشتات محاسبية
0	-	-	-	-	-	-	ديناميكا الورق
16	-	1	-	9	7	1	مستندات محاسبية
3	-	-	-	-	2	1	خدمة خزائنية
2	-	-	-	-	-	2	التكنولوجيا المعلومات
12	-	1	-	1	1	9	مركز بزنس
15	1	2	6	6	-	-	خدمة البريد
28	-	-	-	-	6	22	خدمة مشتات
43	-	2	17	24	-	-	خدمة محاسبات
1	-	-	-	1	-	-	تدريب لوجي
6	-	3	2	1	-	-	خدمة مساهمة
4	-	-	2	2	-	-	خدمة حفظ حورد
1415	72	253	215	505	118	252	خدمة حفظ حورد

**ج 45 خريجي كليات الفنون الجميلة والتطبيقية وفقا للتخصص والنوع**

النوع	موسم		البيوم		التخصص	النوع
	ثلاث	ثلاث	ثلاث	ثلاث		
تاريخ الفن	4	4	10	3	-	-
التاريخ العمارة	-	1	-	-	1	-
خدمة التآشير والتصميم الداخلي	6	2	16	8	11	1
جو ايفك	-	-	2	-	1	-
التصوير	3	-	4	3	3	-
التصوير الجرافيكي	1	1	-	-	1	-
تصميم صناعي	1	-	-	3	-	-
فن الكاريكاتير	3	3	16	7	-	-
تصميمات مطبوعه	-	-	3	1	-	-
لوحة فنون ايقاعية	2	1	3	4	-	-
مشتات محاسبية	-	1	1	1	-	-
طباعة بارزة	-	-	-	-	3	-
خرف	2	-	3	-	5	-
البحث	2	4	2	2	8	3
التصميم الجرافيكي	-	-	1	5	-	-
تصميم معماري	-	-	-	-	-	-
وسائط تليفزيونية	1	1	-	-	-	-
ترميم	-	-	1	1	-	-
الزهور والحدائق	-	-	-	-	-	-
تصميم مطبوعه	2	-	8	-	5	2
التعامل فني وزيارات	5	5	10	1	12	-
تشيبي	-	-	-	-	-	-
التدريج ليلالي	-	1	-	-	10	3
الفن التشكيل في الرسم	-	-	1	-	-	-
الرسم والتصوير	2	5	11	3	12	2
مطبوعات وثائقية	-	1	1	-	-	-
قصة فن القريبه	1	4	-	-	-	-
الفن المعماري	5	3	9	5	13	-
تصميمات زخرفية	-	3	4	4	-	-
تصميم مطبوعه	6	2	8	1	1	-
طباعة مستندات	4	2	2	2	7	1
الاصوات المعنوية	13	11	29	24	36	16
والصوتية	1	-	2	-	-	-
فرز وتصميم	1	-	-	-	-	-
زخام	64	55	148	78	129	28

**ج 46 خريجي كليات الطب وفقا للتخصص والنوع**

النوع	موسم		البيوم		التخصص	النوع
	ثلاث	ثلاث	ثلاث	ثلاث		
تحضير وعيادة مرتك	31	37	47	123	2	8
جراحة عامه	11	178	20	282	1	77
جراحة مخ	-	22	-	7	-	18
جراحة عظام	-	45	-	177	-	6
طب مشتات حاد	12	13	50	19	4	3
الفيزيولوجيا والكيمياء	1	19	5	50	4	8
طب الأطفال	12	18	73	129	60	69
طب ودراسة	10	13	85	63	7	4
التكنولوجيا الحيوية	2	3	11	2	3	1
ميكروبيولوجيا	31	10	175	39	8	3
كيمياء حيوية	22	7	10	7	1	2
طب البشري	-	2	6	7	-	-
طب جراثيم	4	8	2	7	8	1
فسيولوجيا	3	3	11	6	1	1
مسالك تنفسية	3	3	5	1	-	2
وبائية	4	-	1	-	2	2
خدمة طبية	3	-	1	-	-	-
طب العيون	6	1	10	-	1	-
طب العصبية	14	13	24	7	2	-
الكبد والكلى	1	-	1	2	-	-
طب الكلى	8	2	6	5	-	-
تأثير الأدوية	7	3	12	9	2	-
حساسية وتناسلية	6	15	55	16	37	13
جراحة التجميل	6	9	12	3	2	1
روماتيزم وتجميل	9	3	12	3	2	1
فسيولوجيا	17	26	95	108	58	26
امراض الجهاز الهضمي	28	22	65	128	21	67
الطب الطبيعي	7	1	14	4	3	-
فسيولوجيا	5	4	14	8	2	2
التشخيص وعلاج	5	3	9	17	-	4
العلاج الطبيعي	2	3	2	1	-	-
طب الأذن	2	2	2	1	-	-
طب الأقدام	7	10	15	26	2	9
امراض معدية	12	29	86	113	4	9
جراحة مسالك	-	29	1	39	-	8
طب وادوية معدية	7	43	23	82	1	20
مسحة عامة وطب	7	-	20	4	8	4
مخيم	1	10	2	92	-	3
امراض الجهاز التنفسي	15	15	23	29	7	3
وبائية	4	-	5	2	-	-
امراض تخالف	2	3	8	2	-	-
مستندات	-	-	3	-	-	-
طب الأسرة	1	-	3	-	17	1
رواث	-	-	-	-	-	-
إدارة مستشفيات	2	-	2	-	1	1
طب الطوارئ	-	4	4	14	-	-
تصوير طبي	1	-	5	-	20	2
باثولوجيا أمراض	8	1	1	1	-	-
بيولوجيا الأمراض	1	-	-	-	-	-
طب الأمراض	7	2	7	9	-	-
خدمة صحية	-	-	-	-	6	-
طب الكلى	1	1	1	7	-	2
جراحة الكلى	-	1	-	1	-	-
والنقلات المبردة	-	-	-	-	-	-
جراحة قلب	5	5	1	-	-	-
خدمة مشتات	2	6	-	4	-	1
الطب الوقائي	-	3	6	-	-	-
الاجتماعي	1	1	3	2	-	-
امراض الكلى	1	-	2	3	1	-
طب أمراض	-	-	1	5	-	-
الأمراض الكلى	-	-	-	-	1	-
الغذاء المساهم	-	-	1	-	-	-

ورديات	2	-	4	2	-	-
بكتريا	-	-	3	-	-	1
الديرة	-	-	2	-	-	-

4424 **ج 47 خريجي كليات طب الأسنان وفقا للتخصص والنوع**

التخصص	اليوم		مايوستبر		تفكره	
	الث	الث	الث	الث	الث	الث
طب الفم والأسنان	12	14	35	4	2	5
الاصطناعية من طب الأسنان	7	6	9	13	4	7
طب أسنان الأطفال	1	4	5	7	2	6
مسحة الفم وطب الأسنان الوقائي	-	-	1	1	-	-
العلاج التجميلي للأسنان	7	25	8	17	6	1
بيولوجيا الفم	-	-	2	7	-	2
جراح الفم	-	-	1	-	-	-
التشخيص والتصوير طب الفم	8	16	2	8	2	4
طب الفم والأسنان العامة	1	8	7	3	7	7
جراحة الفم والأسنان	11	3	19	4	4	3
التهامة الفم	-	-	2	8	1	-
تقويم الأسنان	3	1	1	3	-	2
بيولوجيا الفم	-	-	1	5	-	-
علاج العتار	19	24	7	14	2	2
علاج العتار	58	94	101	98	25	39

425 **ج 48 خريجي كليات العلاج الطبيعي وفقا للتخصص والنوع**

التخصص	اليوم		مايوستبر		تفكره	
	الث	الث	الث	الث	الث	الث
علاج طبيعي	4	3	17	8	1	3
العلوم الأساسية	2	2	3	5	5	4
علاج طبيعي	-	-	3	6	4	3
علاج طبيعي	1	3	4	4	3	3
الاصطناعية طب الفم	-	-	3	1	-	1
التشخيص الجزيئي	-	-	1	5	-	1
أثر الترسبات	7	10	30	29	14	15

105 **ج 49 خريجي كليات التمريض وفقا للتخصص والنوع**

التخصص	اليوم		مايوستبر		تفكره	
	الث	الث	الث	الث	الث	الث
تمريض أمراض ونب	-	-	11	-	-	4
تمريض صحة	-	-	20	-	-	7
تمريض مسنين	-	-	5	-	-	6
أطفال و التمريض	-	-	30	-	-	36
تمريض الأطفال	-	-	4	-	-	6
المختبرين	-	-	6	-	-	9
تمريض الباطن	-	-	19	-	-	27
تمريض باطني وجراحي	-	-	8	-	-	13
تمريض أطفال	-	-	12	-	-	17
تمريض نفسي	-	-	10	-	-	11
تمريض صحة الأم وحديثي	-	-	1	-	-	3
تعليم تمريض	-	-	4	-	-	8
تمريض حالات حرجة	0	3	0	130	45	178

178 **ج 50 خريجي كليات الصيدلة وفقا للتخصص والنوع**

التخصص	اليوم		مايوستبر		تفكره	
	الث	الث	الث	الث	الث	الث
صيدلة التحليلية	-	-	1	-	-	17
صيدلة كيمياء	-	-	8	-	-	17
صيدلة نبات	-	-	12	-	-	3
صيدلة	-	-	5	-	-	1
علم الأدوية	1	2	2	17	2	36
صيدلة صناعية	6	43	2	1	5	16
مستحضرات	2	-	2	1	1	57
رعاية الأدوية وتكنولوجيا	1	6	-	-	-	7
ميكروبيولوجيا	4	9	1	26	1	45
المسحوق والتخليل الكيمياء	-	-	1	4	-	8
الصيدلة التحليلية الكيمياء	10	23	3	4	2	42
صيدلة المستحضرات	4	19	2	16	-	44
كيمياء حيوية	-	-	3	5	-	10
أدوية وصوم	-	-	6	24	2	39
كيمياء حيوية	-	-	2	3	-	6
البيانات الطبية	1	2	-	-	-	3
فارما كولوجي	-	-	7	2	2	15
كيمياء طبية	-	-	9	11	7	33
الوقاية	8	3	1	1	-	13
تطبيقات الفيزياء	2	1	1	1	-	4
في التكنولوجيا الإحصائية	-	-	2	-	-	2

456 **ج 51 خريجي كليات الطب البيطري وفقا للتخصص والنوع**

التخصص	اليوم		مايوستبر		تفكره	
	الث	الث	الث	الث	الث	الث
الأوبئة	5	19	-	-	1	25
الأحياء المائية	-	-	7	5	-	14
الاتحاج الحيواني	31	30	1	2	-	65
الأدوية البيطرية	1	1	-	-	8	11
الجراحة البيطرية	5	1	2	2	1	11
أشياء حيوية	3	-	7	7	7	28
فارما كولوجيا	9	10	-	7	3	41
تقنيات وإدارة المزارع	-	-	3	2	2	7
بيولوجيا	1	2	-	2	4	15
علم الحورم	-	-	2	6	-	8
تغذية الحوان والتوليد	1	1	2	1	-	6
مسحة والتفكره الجورم	1	-	2	1	-	4
طب الحوان العام	2	2	1	1	-	6
أشياء الطور والأوقاف	5	1	4	4	4	21
التفكره الجورم	-	-	9	3	4	36
الرعاية الصحية على الألبان	-	-	3	3	2	10
أشياء التواضع	4	1	-	-	-	7
التفوق والقاسمات (التقويم الصناعي)	23	88	5	88	4	120
كيمياء حيوية	38	220	5	8	3	275
حالات البهية	1	-	-	-	-	1

2	-	-	-	-	-	2	امراض حيوانات المزرعة
51	-	-	-	-	19	32	مزاولة الاحياء
2	-	1	1	-	-	-	ميكروبات الحيوان
8	1	1	2	1	2	1	الاصابة
25	-	2	1	3	16	3	الفصولجيا
18	3	1	4	7	1	2	امراض ورياحية الاسماك
51	2	2	33	9	3	2	بكتريولوجيا
297	6	3	9	-	219	60	ميكروبيولوجيا
28	3	6	12	7	-	-	الامراض الفطرية
17	4	2	6	5	-	-	الطفيليات
8	-	-	3	-	4	1	الطب التشريحي والسموم
17	7	2	6	2	-	-	الوقاية الصحية على الاسماك والطيور ومشتقاتها
21	1	1	2	6	3	8	الحيات البحرية ومخاطب الحيوان
15	-	-	-	3	-	12	تسويق الدواء
33	-	1	1	8	7	16	رياحية حيوان
7	-	1	3	3	-	-	بكتيريا وفطريات ومخاطب
7	1	1	1	1	2	1	حسنة الحيوان والتولاج
3	-	-	2	1	-	-	التشريح والاحياء
2	-	-	1	1	-	-	الوقاية الصحية
21	1	1	2	3	6	8	الوقاية الصحية على الاحياء
2	-	-	1	1	-	-	الوقاية

1346 ج 52 خريجي كليات الزراعة والهندسة الطبي للعلوم الزراعية في مصر القديمة وفقا للتخصص والنوع

رقم	تخصص				مجموع	النوع	
	الثق	تقني	البيط	تقني			
50	6	14	10	18	-	2	انتاج حيوان
4	-	1	-	3	-	-	تقنية حيوان
2	-	-	1	1	-	-	فسيولوجيا الحيوان
134	-	61	7	66	-	-	تربية حيوان
38	7	8	15	8	-	-	انتاج دواجن
3	-	1	-	2	-	-	تقنية دواجن
2	-	-	2	-	-	-	الاستخدام الصناعي
7	1	-	1	5	-	-	حيوان زراعي
8	3	1	3	1	-	-	موارد حيوانية
12	4	5	3	-	-	-	نبات زراعي
1	-	-	1	-	-	-	تيمكروا
9	-	3	4	2	-	-	فسيولوجيا النبات
10	1	2	1	3	3	-	وقاية نبات
35	8	7	12	7	-	1	امراض نبات
23	3	3	7	10	-	-	مبيدات الفات
14	14	-	-	-	-	-	سمية المبيدات
102	10	31	30	31	-	-	مخاضات حقلية
2	-	-	-	-	2	-	ارشاد وتسمية ريافية
4	2	1	1	-	-	-	بساتين
53	16	12	8	15	2	-	بساتين فاكهة
31	7	10	9	5	-	-	بساتين خضروات
30	9	3	11	7	-	-	بساتين زينة
1	-	-	-	-	1	-	إدارة والتخطيط
2	-	-	1	1	-	-	زراعة الخضرية
20	2	2	4	6	4	2	علوم وبكتريولوجيا الاحياء
9	-	-	2	4	3	-	التصنيع الحيوي
21	-	-	3	7	8	3	مزاولة الاحياء المائية والاقاين
30	2	2	8	13	5	-	تكنولوجيا الاقايين
10	1	-	3	6	-	-	اراضى مزارع
59	9	11	14	25	-	-	كيمياء الاراضى
6	3	1	2	-	-	-	موارد غذائية
28	4	5	3	16	-	-	هندسة زراعية
2	-	-	-	-	1	1	الزراعات المحمية
1	-	-	1	-	-	-	تكنولوجيا انتاج
50	4	5	26	15	-	-	التقنيات الزراعية
20	2	5	7	6	-	-	هندسة الري
17	2	1	6	8	-	-	كيمياء حيوية
38	3	8	17	10	-	-	حشرات
21	9	2	5	1	1	3	حشرات القصبانية
64	22	17	12	13	-	-	ميكروبيولوجيا زراعية
15	2	7	5	-	-	1	اقتصاد زراعي
25	2	4	10	7	2	-	اجتماع زراعي
2	1	-	1	-	-	-	ارشاد زراعي
6	-	1	-	-	-	5	الاقتصاد المنزلي
7	-	4	1	1	-	1	تكنولوجيا معالجة السكر
32	7	9	7	5	-	4	علوم بيطية
75	-	-	-	-	26	49	وقاية نبات
22	1	10	4	7	-	-	إدارة مشروعات زراعية
20	2	2	9	7	-	-	مخاضات غذائية
33	4	8	12	8	-	1	هندسة حيوية
3	1	1	-	1	-	-	امراض النبات
1	1	-	-	-	-	-	كيمياء حيوية
12	-	-	-	2	2	8	تقنيات التزوير
1	-	-	1	-	-	-	في التكنولوجيا الحيوية والزراعية
1	-	-	1	-	-	-	موارد طبيعية
1	-	-	1	-	-	-	تكنولوجيا حيوية
1	-	-	1	-	-	-	ميكروبيولوجيا
2	-	-	-	2	-	-	زراعة الاسماك
1	1	-	-	-	-	-	والتحليل
1	1	-	-	-	-	-	تكنولوجيا الاحياء المائية

1231 ج 53 خريجي كليات العلوم وفقا للتخصص والنوع

رقم	تخصص				مجموع	النوع	
	الثق	تقني	البيط	تقني			
224	21	22	11	5	7	158	كيمياء
379	19	9	29	15	223	84	كيمياء حيوية
69	6	7	9	13	15	19	كيمياء تحليلية

21	1	2	1	3	2	12	كيمياء تطبيقية
99	7	27	31	32	1	1	كيمياء عضوية
69	8	9	30	20	2	-	كيمياء غير
31	5	6	9	7	2	2	طباعة
44	2	15	5	13	4	5	طباعة أشعة الليزر
20	-	1	6	5	5	3	طباعة التفاعلية
59	10	14	14	17	4	-	طباعة تربية
58	1	15	3	39	-	-	جيولوجيا
7	-	2	-	4	1	-	جيولوجيا طبقات وخطوط
14	1	4	2	7	-	-	جيولوجيا المعادن
12	1	2	3	5	1	-	جيولوجيا التترول
14	-	1	1	2	3	7	أرصاد جوية
25	10	3	9	1	2	-	حشرات
84	24	8	38	14	-	-	علم الحوران
7	1	-	3	3	-	-	التحليلات
2	-	-	1	1	-	-	البيولوجيا الحيوان
3	1	-	2	-	-	-	البيولوجيا
21	6	4	10	1	-	-	البيولوجيا نبات
8	2	2	4	-	-	-	البيولوجيا
20	5	2	3	10	-	-	التاريخ مغارن
6	-	1	1	4	-	-	ميكروبيولوجيا
4	-	-	-	-	-	4	التاريخ الطبيعي
19	6	2	4	7	-	-	بيئة نباتية
26	3	10	5	8	-	-	رياضيات
30	1	7	10	12	-	-	رياضة جولة
4	-	1	1	2	-	-	أحصاء رياضي
10	2	1	5	2	-	-	إحصاء
19	-	-	2	-	15	2	ماتما
317	12	5	35	24	183	58	ميكروبيولوجيا
31	4	9	2	2	7	7	علوم بيئية
7	-	-	4	3	-	-	فيزياء طبقية
15	2	5	3	5	-	-	رياضة تطبيقية
270	-	-	-	-	223	47	بيولوجيا حيوان
208	1	-	1	-	127	79	ميكروبيولوجيا تطبيقية
13	3	6	2	2	-	-	فيزياء كهربائية
21	-	5	1	11	1	3	جغرافيا
6	2	1	1	2	-	-	عقودات
7	4	-	1	2	-	-	فلك
6	-	-	-	1	3	2	تطبيقات الليزر مع المواد
16	2	6	3	4	-	1	فيزياء الجوامد
68	13	14	16	20	4	1	كيمياء غيرتفاعلية
23	2	1	6	6	5	3	فيزياء حيوية
6	1	4	-	1	-	-	فيزياء نظرية
1	-	-	-	-	1	-	ديناميكا انسياب
82	2	-	-	-	-	-	تصنيف وفرا
19	-	-	2	40	31	10	كيمياء حيوان
1	-	1	-	-	11	7	نبات وكيمياء
1	-	-	1	-	-	-	معلومات
2	-	1	1	-	-	-	فيزياء الطب
1	1	-	-	-	-	-	خلايا وأسما
1	-	-	1	-	-	-	التربية وتربية
2	-	-	2	-	-	-	التوليموجرافي
1	-	-	-	1	-	-	تركيبية التفاعلية
3	-	-	1	1	-	1	طبيعة الرضية
9	4	-	5	-	-	-	وراثية
18	-	-	-	-	18	-	التقنية البيولوجية
1	1	-	-	-	-	-	حيوان تجريبي
1	-	-	-	1	-	-	الأنثروبولوجيا
2	-	1	-	1	-	-	ماتما تطبيقية
1	-	-	-	1	-	-	مسؤول تربية
1	-	-	1	-	-	-	بكتيريا
1	-	-	-	1	-	-	ميكانيكا الكبر
1	-	-	-	1	-	-	الفيزياء
1	-	-	-	1	-	-	كيمياء كهربائية
9	2	-	-	2	4	1	تكنولوجيا حيوية

2583 199 236 341 385 905 517

ج 54 خريجي كليات التجارة وفقا للتخصص والنوع						
نوع	بكالوريوس		ماجستير		دكتوراه	
	الثالث	الثاني	الثالث	الثاني	الثالث	الثاني
مخاضية	122	159	110	33	23	7
مخاضية تكاليف	44	31	-	1	-	-
مخاضية حكومية	1	1	-	-	-	-
مخاضية ومراجعة	427	175	21	10	4	-
مخاضية وإدارة	75	68	19	5	49	13
دراسات مصرفية	192	24	-	-	-	-
خدمات	97	83	-	-	1	-
خدمات ومناطق	-	1	-	-	-	-
تسويق	83	64	1	-	-	-
إستثمار وتحويل	26	11	-	-	-	-
إدارة أعمال	136	93	55	46	17	15
إدارة عامة	45	11	3	2	1	5
الأسواق المالية	149	69	1	-	-	-
أحصاء رياضي	-	-	2	-	-	-
معلومات إدارية	3	1	-	-	-	-
تنظيم وطرق عمل	24	16	1	5	-	-
إدارة موارد بشرية	27	11	-	-	-	-
إدارة مشروع	3	-	-	-	-	-
إدارة مخرسية	96	129	3	2	1	6
إدارة تعليمية	25	13	1	1	-	-
إدارة مستشفيات	77	70	-	-	-	-
إدارة رياضية	38	7	3	-	2	-
تأمين	7	-	9	1	3	3
القصاص	24	7	16	27	13	94
حاسب آلي	146	118	-	-	-	-
منظمات صحية	10	9	-	-	-	-
خدمات طبية	4	3	-	-	-	-
حكومة إلكترونية	62	23	-	-	-	-

3688 62 108 133 245 1197 1943

ج 55 خريجي كليات الاقتصاد والعلوم السياسية وفقا للتخصص والنوع						
نوع	بكالوريوس		ماجستير		دكتوراه	
	الثالث	الثاني	الثالث	الثاني	الثالث	الثاني
علوم سياسية	4	-	19	34	6	4

12	1	2	1	2	3	3	سميات دولية
22	1	3	2	5	4	7	علاقات دولية
41	-	-	35	6	-	-	التعداد
50	-	2	1	13	10	24	التعداد ميسوس
11	-	-	11	-	-	-	التعداد دولي
92	-	-	-	5	31	56	دراسات الجغوي
55	17	10	18	10	-	-	احصاء
33	-	1	3	-	11	18	احصاء سكان (تصوير للبي)
1	-	-	1	-	-	-	احصاء تطبيقي
38	-	-	-	5	14	19	بحوث عمليات
3	-	-	3	-	-	-	سميات الشرق الأوسط
38	-	-	-	3	8	27	ازمان وكوارث
24	-	-	-	-	9	15	منظمات غير
2	-	-	1	1	-	-	النظم السياسية والإقتصادية
13	-	-	12	1	-	-	دراسات أوروبية مؤسسية
1	-	-	1	-	-	-	تطبيقات حاسب
14	-	-	-	-	3	11	دراسات اسرائيلية
30	-	-	-	-	14	16	مفوضات دولية
8	-	-	-	-	3	5	دراسات برلمانية

555	23	24	123	70	110	205
<b>ج 56 خريجي كليات الحاسبات والمعلومات وفقا للتخصص والتوع</b>						
<b>ديبلوم</b>						
<b>ماجستير</b>						
<b>دكتوراه</b>						
ثلاث	ثلاث	ثلاث	ثلاث	ثلاث	ثلاث	ثلاث



2	-	-	-	2	-	-	حسابات
59	-	1	8	8	19	23	تكنولوجيا
6	3	1	2	-	-	-	حسابات علمية
17	1	1	1	3	7	4	تكم وحسابات
104	2	5	16	41	15	25	علوم الحاسب
73	5	3	6	12	16	31	نظم معلومات
16	-	-	2	3	6	5	هندسة برمجيات
6	-	-	-	6	-	-	علوم بنك
9	1	-	1	7	-	-	بحوث التعليمات
5	-	-	-	-	2	3	وغير القرار التعليمات الطبية
1	-	-	-	1	-	-	والصحية
298	12	11	36	83	65	91	روضة

**ج 57 خريجي كليات الآداب واللغات وفقاً للتخصص والنوع**

	تفويها		موسم		تفويها		
	الث	ث	الث	ث	الث	ث	
52	1	13	16	16	1	5	جغرافيا
2	-	1	-	1	-	-	جغرافيا الاقتصادية
27	2	2	2	2	7	12	تاريخ
6	2	2	1	3	-	-	تاريخ القديم
30	7	4	6	13	-	-	تاريخ إسلامي
8	1	1	1	5	-	-	تاريخ يوناني
24	2	5	9	8	-	-	تاريخ العصور الوسطى
15	2	7	6	-	-	-	تاريخ وحضارة
2	-	-	-	-	2	-	دراسات الشرق الأوسط
27	2	4	5	10	-	6	دراسات أدبية
70	5	27	11	27	-	-	أب ملان
74	-	25	27	22	-	-	دراسات عربية
30	1	13	8	8	-	-	أب عربي
24	2	10	2	10	-	-	بلاغة وقد عربي
4	-	-	3	1	-	-	دراسات قديمة
8	-	-	-	3	4	1	أب إسلامي
5	1	1	3	-	-	-	أب وشعر
4	4	10	12	20	40	45	تاريخ حديث
41	6	7	11	16	-	-	أب واد
6	16	2	17	6	-	-	أب الخطري
12	1	2	3	-	-	-	أب فرنسي
5	5	2	4	1	-	-	أب ألماني
5	2	-	1	2	-	-	أب إسباني
5	-	-	5	-	-	-	أب إيطالي
1	-	-	1	-	-	-	أب صيني
1	-	1	-	-	-	-	أب فاسي
53	6	7	9	10	19	2	مكتبات
19	3	1	9	5	-	1	وثائق ومكتبات
66	5	7	4	6	35	9	مكتبات ومعلومات
12	-	2	3	4	2	1	مساهمة ونشر
10	-	-	-	2	5	3	التكنولوجيا
26	5	2	2	1	12	4	تدريس اللغات
7	-	-	-	-	4	3	مكتبات مساهمة
6	1	2	3	-	-	-	جغرافيا بشرية
261	5	17	13	13	206	7	لغة عربية
18	6	-	12	-	-	-	أسس اللغة
34	1	13	6	14	-	-	نحو وصرف
27	10	6	6	5	-	-	لغة إنجليزية
21	4	2	9	6	-	-	لغة فرنسية
6	1	1	3	1	-	-	لغة ألمانية
1	1	-	-	-	-	-	لغة إيطالية
9	-	2	4	3	-	-	لغة تركية
33	1	4	9	13	5	1	لغة عبرية
7	3	2	1	1	-	-	لغة فارسية
8	-	1	-	-	2	5	دراسات لغوية
5	-	-	-	-	5	-	موسيقى
9	-	1	-	2	6	-	لغويات وصوتيات
76	2	-	5	-	41	28	ترجمة
6	-	-	1	-	3	2	ترجمة الخطري
57	-	-	-	-	42	15	ترجمة فرنسي
90	6	7	7	14	45	11	ترجمة عربية
111	7	7	16	22	46	13	لغوية
83	11	7	16	14	13	22	إحصاء علم لغوي
99	17	5	35	12	28	2	إحصاء علم لغوي
11	-	-	-	-	9	2	علم لغوي تطبيقي
27	1	-	-	-	22	4	علم لغوي الكلاسيكي
21	-	-	-	-	17	4	علم لغوي حديث
3	-	2	-	1	-	-	الترجمة
3	-	-	-	-	1	2	أب مصري
10	1	1	1	4	2	1	حضارة مصرية
1	1	-	-	-	-	-	لغة يونانية
16	-	-	-	-	5	11	علم الفلك والنظام الشمسي
20	2	1	4	2	7	4	الرياضيات
43	3	15	9	16	-	-	لغويات
1	-	-	1	-	-	-	لغة صينية
6	2	1	1	2	-	-	لغة روسية
6	-	2	1	3	-	-	علم اللغة
1978	158	262	331	365	636	226	

**ج 58 خريجي كليات التربية وفقاً للتخصص والنوع**

	تفويها		موسم		تفويها		
	الث	ث	الث	ث	الث	ث	
7677	38	23	24	32	3617	3943	تربية عام
5498	5	6	22	15	2443	3007	تربية خاص
290	22	16	45	19	126	62	أسس تربية
144	3	3	20	4	93	21	علم نفس تعليمي
29	-	-	2	7	16	4	تعليم كبار
952	9	12	43	50	537	301	تكنولوجيا التعليم
27	-	-	-	-	21	6	تخطيط البحث
381	11	21	18	22	309	-	حضانة ورياض أطفال
94	-	-	29	14	51	-	دراسات الطفولة
144	2	27	6	18	72	19	تكنولوجيا وتدريب
415	19	39	36	43	49	229	مناهج وطرق
49	-	-	-	-	36	13	طرق تدريس مواد تجريبية

1056	2	9	3	9	663	370	طرق تدريس لغة عربية
3			2	1			تدريس اللغة العربية لغير الناطقين بها
918	7	4	9	1	646	251	طرق تدريس اللغة الإنجليزية
16			14	2			تدريس لغة الكمبيوتر واللغويات
351	6	3	4	1	241	96	تدريس لغة فرنسية
136	3	3	3	3	86	38	طرق تدريس علوم رياضيات
69	1		1	1	25	41	طرق تدريس رياضيات
451	5	3	6	3	280	154	طرق تدريس كيمياء وفيزياء
140	13	6	1		79	41	طرق تدريس علوم الأرض والبيئة
176	2	2	3	4	113	52	طرق تدريس مواد اجتماعية
50			2	3	30	15	إعلام ترويجي
18	6		10		2		إعداد معلم
27		2	2	1	5	17	تسابقات
15					8	7	تربية طفل
27			2		25		علم نفس ترويجي
484	18	9	42	16	304	95	دراسات ترويجية
71	2	2	8	5	18	36	طرق تدريس الفلسفة والتفكير الناقد
493	6	1	15	6	380	85	طرق تدريس الفلسفة والتفكير الناقد
148	10	7	28	10	68	25	حتمية نفسية
12	2	4	2		2	2	تربية منزلية
33					21	12	القضاء وسنن
81					74	7	تخطيط ترويجي

### 192 202 402 290 10440 8949  
**ج 59 خريجي كليات العلوم الدينية وفقا للتخصص والنوع**

	مجموع				ديبلوم		
	الثالث	الثاني	الثالث	الثاني	الثالث	الثاني	
26	1	1	13	3	8	أبواب	
39				23	16	دراسات عربية وإسلامية	
72	19		37	5	11	دراسات إسلامية	
28	6		2	16	4	الدراسة والبحوث الإسلامية	
39	12	14	13			طبقة إسلامية	
4	2		1	1		تفسير علوم القرآن	
13		4		9		فقه إسلامي	
8		3		5		فقه (مذاهب مالكية)	
20		7	1	12		فقه عقائد	
22		9		13		الدعوة والإرشاد	
88	2	29	3	54		تفسير وحديث	
7		2		5		التفكير الإسلامية	
6		2		4		القراءات وتلخيصها	
1					1	عقيدة	
450	34	100	38	178	54	46	التوحيد والمنطق والفلسفة

**ج 60 خريجي كليات الحقوق والشريعة والقانون وفقا للتخصص والنوع**

	مجموع				ديبلوم		
	الثالث	الثاني	الثالث	الثاني	الثالث	الثاني	
1627		25	5	5	341	1256	قانون عام
65	1	14	5	6	8	31	قانون دولي
189		5		2	47	135	قانون جنائي
32		3		3	2	24	قانون مدني
2		1	1				قانون تجاري
900		10		13	260	617	قانون خاص
44					18	26	قانون مرافعات
682					193	489	قانون ادراي
255		2			85	165	اتجارا وعلوم
28					4	24	قانون اجرائي
15			4	1	4	6	قانون اجرائي
171					71	100	حقوق الشبان
296	3	5		7	59	222	شريعة الإسلامية
35					7	28	تكملة دولي

20				5	15	ملكية فكرية
81				24	57	علوم صحية
35	1	6	1	1	8	قانون القصادى
2		1		1		سياسات شرعية
61				1	10	50 علوم الاقتصادية
48	1	4			3	40 مائة عامة
67					25	42 التجارة الدولية
183		9		58		116 أمن علم
35					10	25 العلاقات الدولية
4873	6	85	11	98	1184	3489

**ج 61 خريجي كليات السياحة والفنادق وفقا للتخصص والنوع**

مجموع	معلومات		معلومات				
	الثالث	الثاني	الثالث	الثاني			
31	1	3	2	1	16	8	سياحة
109	5	7	13	2	29	53	ارشاد تولى
20		2	1	8	5	4	دراسات قانونية
37		4	12	16		5	ادارة فنادق
23					5	18	تسويق سياحي
59	6	4	16	4	19	10	دراسات سياحية
279	12	20	44	31	74	98	

**ج 62 خريجي كليات الاقتصاد المنزلي وفقا للتخصص والنوع**

مجموع	معلومات		معلومات				
	الثالث	الثاني	الثالث	الثاني			
8	-	-	2	-	5	-	القصاد منزلى
158	18	13	94	8	24	1	تخنية
4	1	-	3	-	-	-	مراجعة جودة
59	-	-	-	-	55	4	تخنية مستلزمات
21	-	-	1	-	20	-	انتاج وصناعة المالبس
8	5	-	2	-	1	-	تصميم ملابس
48	21	2	18	-	6	1	ادارة منزلية
5	2	-	3	-	-	-	ادارة المؤسسات
311	47	15	123	8	112	6	

**ج 63 خريجي كليات الاعلام وفقا للتخصص والنوع**

مجموع	معلومات		معلومات				
	الثالث	الثاني	الثالث	الثاني			
65	5	2	14	8	22	14	اعلام
29	3	-	3	-	9	14	علامات عامة
43	3	-	11	2	13	14	ادارة وتوزيع
21	-	-	9	12	-	-	اعلام المرئية
49	3	3	11	2	17	13	مصفاه واعلام
6	-	-	-	-	6	-	فرسافى
213	14	5	48	24	67	55	

**ج 64 خريجي كليات الاثار وفقا للتخصص والنوع**

مجموع	معلومات		معلومات				
	الثالث	الثاني	الثالث	الثاني			
18	-	1	3	7	5	2	الثر
2	-	-	-	-	1	1	الثر ما قبل التاريخ
2	-	-	2	-	-	-	مصرى قديم
38	-	6	5	2	13	12	الثر مصرية
26	2	6	8	3	2	5	الثر الاسلامية
27	4	4	2	6	11	-	ترميم اثار
3	-	-	-	-	-	3	الثر الشرقى
5	-	-	-	-	3	2	دراسات مستندية
121	6	17	20	18	35	25	

**ج 65 خريجي كليات ومعاهد الخدمة الاجتماعية وفقا للتخصص والنوع**

مجموع	معلومات		معلومات				
	الثالث	الثاني	الثالث	الثاني			
27	2	2	3	6	4	10	خدمة اجتماعية
49	1	1	2	4	13	28	دراسات نفسية
16	-	-	-	-	12	4	مصحح نفسية
18	1	1	2	2	6	6	فكرى نفسى
49	1	1	4	2	27	14	ارشاد نفسى
3	-	-	-	-	3	-	تنمية اذنية
7	-	-	-	3	2	2	تنمية القوية
1	-	-	1	-	-	-	تنمية مبطية
3	1	-	1	1	-	-	دراسات بيئية
12	1	1	6	2	2	-	تنظيم مجتمع
1	-	-	1	-	-	-	تنمية ريفية
7	-	-	-	-	3	4	تنمية القصادية
6	-	-	-	-	5	1	تخطيط طمى
14	-	-	-	-	6	8	تخطيط تعليمى
2	-	-	2	-	-	-	تخطيط اجتماعى
31	-	-	-	-	25	6	رعاية كليات
28	2	2	7	5	9	3	خدمة الفرد
58	2	2	2	3	39	10	معالاة نوى الاعاقات
17	-	-	-	-	12	5	المعالاة الصغرى
53	-	-	-	-	40	13	رعاية لمرمفة
13	-	-	-	-	10	3	تنظيمات العلية

**ج 66 خريجي كليات التربية الرياضية وفقاً للتخصص والنوع**

الرقم	تيلوم		ماجستير		تفكير	
	الث	ثكور	الث	ثكور	الث	ثكور
193	17	31	15	58	16	56
97	44	17	22	1	11	2
2	-	-	-	-	1	1
3	-	-	2	-	1	-
4	-	-	2	-	2	-
2	-	-	1	-	1	-
1	-	-	-	-	1	-
1	-	-	1	-	-	-
4	1	-	2	-	1	-
9	-	-	4	-	4	-
22	-	-	6	-	5	8
12	1	-	3	-	1	-
16	1	-	7	-	6	2
3	-	-	1	-	1	-
2	-	-	-	-	2	-
2	-	-	1	-	-	-
5	-	-	4	-	-	1
20	2	-	13	-	2	2
10	3	-	5	-	-	-
14	1	-	9	-	4	-
21	1	-	13	-	7	-
8	8	-	-	-	-	-
4	4	-	-	-	-	-
3	1	-	2	-	-	1
13	8	-	3	-	1	-
23	10	-	7	-	5	-
494	101	50	122	81	62	78

**ج 67 خريجي معهد الفنون الموسيقية وفقاً للتخصص والنوع**

الرقم	تيلوم		ماجستير		تفكير	
	الث	ثكور	الث	ثكور	الث	ثكور
1	-	-	-	-	1	-
16	7	-	-	-	-	2
9	6	-	1	-	1	-
3	1	-	1	-	-	-
24	12	-	8	-	2	2
31	3	-	9	-	6	1
6	2	-	1	-	1	-
2	1	-	1	-	-	-
3	3	-	-	-	-	-
3	1	-	1	-	-	-
2	1	-	1	-	-	-
3	1	-	1	-	-	-
6	2	-	1	-	3	-
2	1	-	1	-	-	-
1	-	-	1	-	-	-
1	-	-	1	-	-	-
7	-	-	1	-	2	1
1	-	-	-	-	-	-
2	-	-	1	-	-	-
1	-	-	-	-	-	-
22	2	-	6	-	4	1
5	1	-	1	-	1	2
3	2	-	-	-	-	-
1	1	-	-	-	-	-
2	1	-	-	-	-	-
160	42	38	21	33	17	9

**ج 68 خريجي معهد الفنون المسرحية وفقاً للتخصص والنوع**

الرقم	تيلوم		ماجستير		تفكير	
	الث	ثكور	الث	ثكور	الث	ثكور
8	-	5	1	-	2	-
11	2	-	3	-	-	-
6	3	-	-	-	1	-
4	2	-	-	-	1	-
8	1	-	4	-	2	-
37	8	18	4	6	0	6

**ج 69 خريجي معهد السينما وفقاً للتخصص والنوع**

الرقم	تيلوم		ماجستير		تفكير	
	الث	ثكور	الث	ثكور	الث	ثكور
2	1	-	-	-	-	-
2	1	-	-	-	1	-
1	-	-	1	-	-	-
7	3	-	4	-	-	-
7	2	-	2	-	3	-
0	-	-	-	-	-	-
6	-	-	-	-	-	-
19	2	-	3	-	2	3
1	-	-	-	-	-	-
45	9	20	3	7	3	3

**ج 70 خريجي معهد الباليه وفقاً للتخصص والنوع**

الرقم	تيلوم		ماجستير		تفكير	
	الث	ثكور	الث	ثكور	الث	ثكور
1	-	1	-	-	-	-
5	1	-	3	-	-	-
4	-	-	2	-	2	-

72 ج الجامعات الأجنبية مجموعة العلوم الهندسية

الدرجة	دبلوم		ماجستير		دكتوراه	
	الثالث	الثاني	الثالث	الثاني	الثالث	الثاني
10						
1					1	-
1					1	-
2					2	-
7					7	-
2			1	-	1	-
7					7	-
6			1	-	5	-
1					1	-
1					1	-
2					2	-
1					1	-
1					1	-
1					1	-
5					5	-
1					1	-
3					3	-
1					1	-
1					1	-
2					2	-
1					1	-
1					1	-
1					1	-
48	1	45	0	2	0	0

73 ج الجامعات الأجنبية مجموعة العلوم الطبية

الدرجة	دبلوم		ماجستير		دكتوراه	
	الثالث	الثاني	الثالث	الثاني	الثالث	الثاني
3					2	-
2					2	-
3					2	-
1					1	-
1					1	-
1					1	-
4					4	-
5					5	-
2					2	-
1					1	-
6					6	-
3					2	-
1					1	-
4					3	-
5					5	-
2					1	-
44					2	-
85					1	-
168					1	-
333					4	-
665					1	-
53	5	45	0	3	0	0

74 ج الجامعات الأجنبية مجموعة العلوم الزراعية

الدرجة	دبلوم		ماجستير		دكتوراه	
	الثالث	الثاني	الثالث	الثاني	الثالث	الثاني
1					1	-
1					1	-
1					1	-
1					1	-
1					1	-
1					1	-
1					1	-
1					1	-
2					1	-
1					1	-
12	4	7	1			

75 ج الجامعات الأجنبية مجموعة العلوم الأساسية

الدرجة	دبلوم		ماجستير		دكتوراه	
	الثالث	الثاني	الثالث	الثاني	الثالث	الثاني
4					4	-
4					4	-
2					2	-
1					1	-
2					1	-
1					1	-
3					2	-
1					1	-
1					1	-
2					1	-
2					2	-
4					3	-
1					1	-
1					1	-
1					1	-
1					1	-
1					1	-
30	7	26	0	0	0	0

76 ج الجامعات الأجنبية مجموعة العلوم الإنسانية

الدرجة	دبلوم		ماجستير		دكتوراه	
	الثالث	الثاني	الثالث	الثاني	الثالث	الثاني
3					2	-
3					1	-
2					1	-
3					3	-
2					2	-
2					1	-
1					1	-
1					1	-
1					1	-

1	-	1	-	-	-	-	-	-	-	-	-	-	برامج إسلامية
1	-	1	-	-	-	-	-	-	-	-	-	-	تصميم وتخطيط
3	-	3	-	-	-	-	-	-	-	-	-	-	مناهج
1	-	1	-	-	-	-	-	-	-	-	-	-	شامع وطرق
1	-	1	-	-	-	-	-	-	-	-	-	-	إدارة فائق
1	-	1	-	-	-	-	-	-	-	-	-	-	إرشاد تعليمي
1	-	1	-	-	-	-	-	-	-	-	-	-	التكنولوجيا التعليم
1	-	1	-	-	-	-	-	-	-	-	-	-	تربوي أثار
1	-	1	-	-	-	-	-	-	-	-	-	-	مصريات
1	-	1	-	-	-	-	-	-	-	-	-	-	الزينة بتنية
28	-	6	21	1	0	0	0	0	0	0	0	0	

	ج 78 خريجي الجامعات المصرية وفقا لمجموعات الدول														
	الدول الأمريكية			الدول الأوروبية			الدول الآسيوية غير العربية			الدول الأفريقية غير العربية			الدول العربية		
	بكالوريوس	ماجستير	دكتوراه	بكالوريوس	ماجستير	دكتوراه	بكالوريوس	ماجستير	دكتوراه	بكالوريوس	ماجستير	دكتوراه	بكالوريوس	ماجستير	
240	-	-	-	-	-	-	4	-	2	2	93	101	38	القاهرة	
45	-	-	-	-	-	-	-	-	-	-	13	32	-	الإسكندرية	
196	-	-	-	-	-	-	1	-	1	-	69	52	73	عين شمس	
24	-	-	-	-	-	-	6	-	2	-	3	12	1	الأحرار	
264	-	-	-	-	-	-	-	-	-	-	16	50	198	السيوط	
71	-	-	-	-	-	-	-	-	-	-	2	21	48	شكشا	
10	-	-	-	-	-	-	-	-	-	-	2	7	1	المنصورة	
37	-	-	-	-	-	-	2	-	-	-	7	26	2	الزقازيق	
56	-	-	-	-	-	-	-	-	-	-	18	31	7	خارج	
2	-	-	-	-	-	-	-	-	-	-	-	1	1	الفيجا	
17	-	-	-	-	-	-	-	-	-	-	9	4	4	الدرهية	
12	-	-	-	-	-	-	-	-	-	-	3	9	-	قناة السويس	
1	-	-	-	-	-	-	-	-	-	-	-	1	-	بنها	
5	-	-	-	-	-	-	2	-	-	-	-	3	-	الفيوم	
19	-	-	-	-	-	-	-	-	-	-	1	8	10	كاثودية الفيوم	
51	-	35	0	5	-	5	-	-	2	-	-	4	-	الجامعة الأثر	
1050	0	35	0	5	0	0	19	1	0	7	2	236	362	383	

	ج 77 خريجي الجامعات المصرية وفقا لمجموعات الدول														
	مجموعة العلوم الإنسانية			مجموعة العلوم الآسيوية			مجموعة العلوم الزراعية			مجموعة العلوم الطبية			مجموعة العلوم الهندسية		
	بكالوريوس	ماجستير	دكتوراه	بكالوريوس	ماجستير	دكتوراه	بكالوريوس	ماجستير	دكتوراه	بكالوريوس	ماجستير	دكتوراه	بكالوريوس	ماجستير	
240	68	53	38	7	1	-	6	3	-	3	35	1	9	15	1
45	2	16	-	-	-	-	1	1	-	9	13	-	1	2	-
196	55	34	67	-	-	-	11	9	-	2	7	-	1	3	7
24	3	14	1	-	1	-	-	-	-	-	5	-	-	-	-
264	8	14	198	4	7	-	-	3	-	3	21	-	1	5	-
71	2	21	48	-	-	-	-	-	-	-	-	-	-	-	-
10	2	4	1	-	1	-	-	-	-	2	-	-	-	-	-
37	4	24	2	-	-	-	-	-	3	3	-	-	1	-	-
56	17	20	6	-	-	-	-	-	-	1	-	1	10	1	1
2	-	1	1	-	-	-	-	-	-	-	-	-	-	-	-
17	4	-	3	4	3	-	1	1	-	-	-	-	-	-	1
12	3	8	-	-	-	-	-	-	-	1	-	-	-	-	-
1	-	-	-	-	-	-	-	-	-	-	-	-	1	-	-
5	-	5	-	-	-	-	-	-	-	-	-	-	-	-	-
19	1	8	10	-	-	-	-	-	-	-	-	-	-	-	-
51	-	51	-	-	-	-	-	-	-	-	-	-	-	-	-
1050	169	273	375	15	13	0	10	17	0	20	88	1	13	37	10

	ج 71 الجامعات المصرية موزعة على مجموعات الدول														
	مجموعة العلوم الإنسانية			مجموعة العلوم الآسيوية			مجموعة العلوم الزراعية			مجموعة العلوم الطبية			مجموعة العلوم الهندسية		
	بكالوريوس	ماجستير	دكتوراه	بكالوريوس	ماجستير	دكتوراه	بكالوريوس	ماجستير	دكتوراه	بكالوريوس	ماجستير	دكتوراه	بكالوريوس	ماجستير	
51	15	-	-	11	-	-	-	-	-	14	2	9	-	-	
25	2	1	-	6	-	4	-	-	-	10	1	1	-	-	
13	-	-	-	1	-	1	-	-	-	4	-	7	-	-	
26	6	-	-	3	-	1	-	-	-	4	-	11	1	-	
3	-	-	-	2	-	-	-	-	-	-	-	1	-	-	
32	1	-	-	3	-	-	-	-	-	17	-	11	-	-	
1	-	-	-	1	-	-	-	-	-	-	-	-	-	-	
1	-	-	-	-	-	-	-	-	-	-	-	1	-	-	
1	-	-	-	1	-	-	-	-	-	-	-	-	-	-	
1	-	-	-	-	-	-	-	-	-	1	-	-	-	-	
1	-	-	-	-	-	-	-	-	-	-	-	1	-	-	
1	-	-	-	-	-	1	-	-	-	-	-	-	-	-	
2	-	-	-	1	-	-	-	-	-	-	-	1	-	-	
1	-	-	-	-	-	-	-	-	-	-	-	1	-	-	
8	3	-	-	1	-	3	-	-	-	-	-	1	-	-	
1	-	-	-	-	-	-	-	-	-	-	-	1	-	-	
1	-	-	-	1	-	-	-	-	-	-	-	-	-	-	
4	-	-	-	2	-	1	1	-	-	-	-	-	-	-	
174	27	1	0	33	0	0	11	1	0	50	3	0	46	2	0