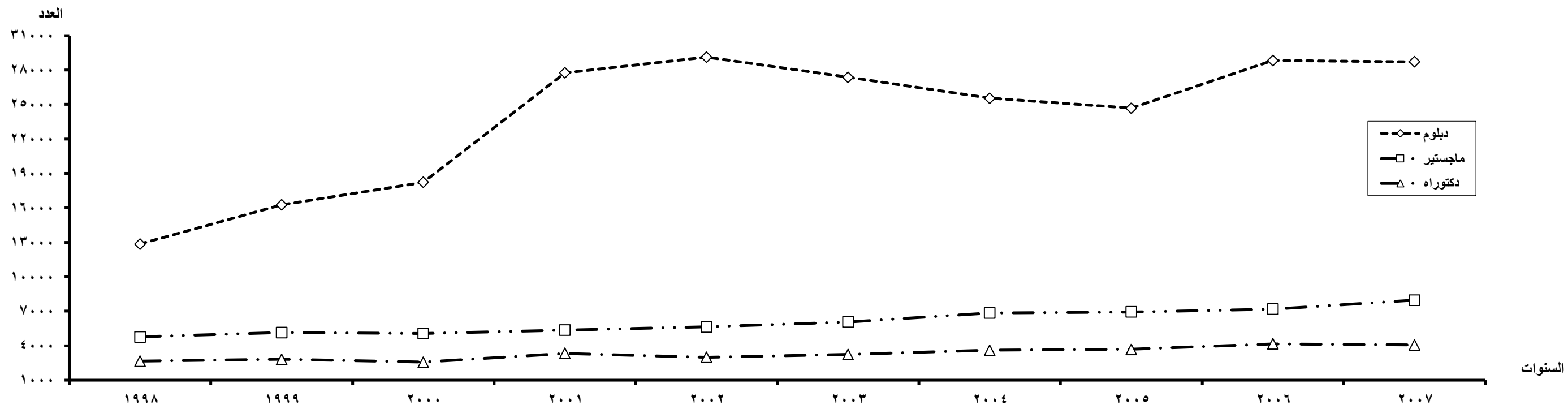


تابع جدول رقم (1)
إجمالي الدرجات العلمية العليا (دبلوم - ماجستير - دكتوراه) وما يعادلها
التي حصل عليها المصريون من الجامعات المصرية والأجنبية وفقا لمجموعات العلوم
خلال الفترة من عام 1998 - 2007

الإجمالي العام	الإجمالي			مجموعة العلوم الإنسانية			مجموعة العلوم الأساسية			مجموعة العلوم الزراعية			مجموعة العلوم الطبية			مجموعة العلوم الهندسية			مجموعات العلوم	
	دكتوراه	ماجستير	دبلوم	دكتوراه	ماجستير	دبلوم	دكتوراه	ماجستير	دبلوم	دكتوراه	ماجستير	دبلوم	دكتوراه	ماجستير	دبلوم	دكتوراه	ماجستير	دبلوم	العدد	الدرجة العلمية
20261	2658	4759	12844	737	1542	10236	374	529	398	364	545	436	929	1692	1264	254	451	510	العدد	1998
-	100	100	100	27.73	32.40	79.69	14.07	11.12	3.10	13.69	11.45	3.39	34.95	35.55	9.84	9.56	9.48	3.97	%	
24218	2812	5142	16264	862	1661	13567	367	567	596	425	660	461	920	1744	1150	238	510	490	العدد	1999
-	100	100	100	30.65	32.30	83.42	13.05	11.03	3.66	15.11	12.84	2.83	32.72	33.92	7.07	8.46	9.92	3.01	%	
25844	2556	5057	18231	760	1640	16243	303	482	126	310	515	178	947	1963	1299	236	457	385	العدد	2000
-	100	100	100	29.73	32.43	89.10	11.85	9.53	0.69	12.13	10.18	0.98	37.05	38.82	7.13	9.23	9.04	2.11	%	
36464	3343	5362	27759	1143	1613	25354	456	560	291	431	539	269	1018	2049	1293	295	601	552	العدد	2001
-	100	100	100	34.19	30.08	91.34	13.64	10.44	1.05	12.89	10.05	0.97	30.45	38.21	4.66	8.82	11.21	1.99	%	
37749	2995	5633	29121	927	1833	26829	462	521	283	498	600	175	743	2002	1265	365	677	569	العدد	2002
-	100	100	100	30.95	32.54	92.13	15.43	9.25	0.97	16.63	10.65	0.60	24.81	35.54	4.34	12.19	12.02	1.95	%	
36667	3235	6074	27358	1050	2146	24960	359	570	309	472	776	280	1022	1893	1165	332	689	644	العدد	2003
-	100	100	100	32.46	35.33	91.23	11.10	9.38	1.13	14.59	12.78	1.02	31.59	31.17	4.26	10.26	11.34	2.35	%	
35984	3597	6851	25536	1152	2525	22672	482	688	406	527	647	371	1083	2195	1294	353	796	793	العدد	2004
-	100	100	100	32.03	36.86	88.78	13.40	10.04	1.59	14.65	9.44	1.45	30.11	32.04	5.07	9.81	11.62	3.11	%	
35300	3676	6951	24673	1153	2384	21574	581	653	473	502	638	231	1155	2597	1765	285	679	630	العدد	2005
-	100	100	100	31.37	34.30	87.44	15.81	9.39	1.92	13.66	9.18	0.94	31.42	37.36	7.15	7.75	9.77	2.55	%	
40178	4166	7191	28821	1311	2777	24437	466	621	1691	448	509	243	1669	2434	1752	272	850	698	العدد	2006
-	100	100	100	31.47	38.62	84.79	11.19	8.64	5.87	10.75	7.08	0.84	40.06	33.85	6.08	6.53	11.82	2.42	%	
40743	4062	7961	28720	1618	3200	24737	377	636	1305	448	584	245	1208	2676	1760	411	865	673	العدد	2007
-	100	100	100	39.83	40.20	86.13	9.28	7.99	4.54	11.03	7.34	0.85	29.74	33.61	6.13	10.12	10.87	2.34	%	

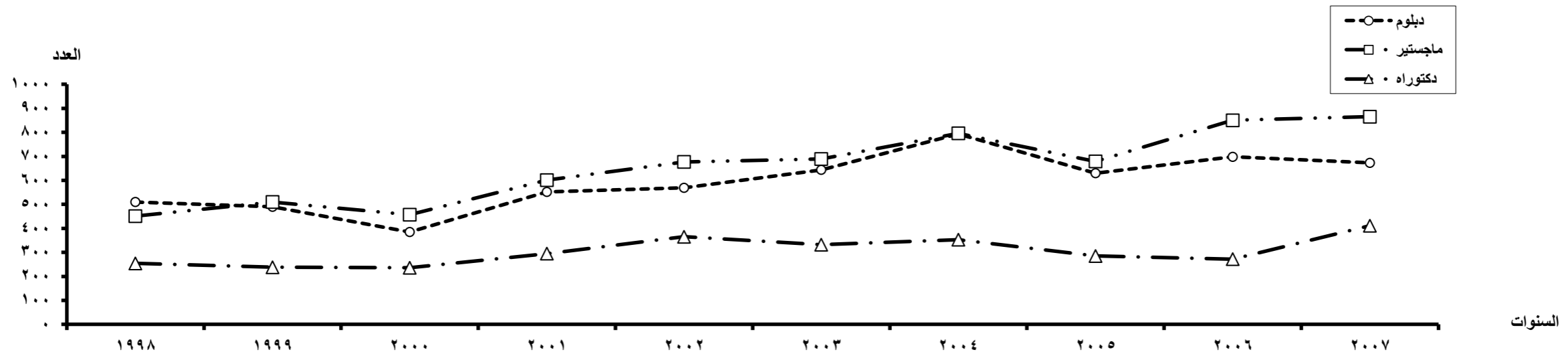
- 6 -



- 7 -

جدول رقم (2)
التوزيع العددي والنسبي للدرجات العلمية العليا (دبلوم - ماجستير - دكتوراه) وما يعادلها
التي حصل عليها المصريون من الجامعات المصرية والأجنبية في مجموعة العلوم الهندسية
خلال الفترة من 1998 - 2007

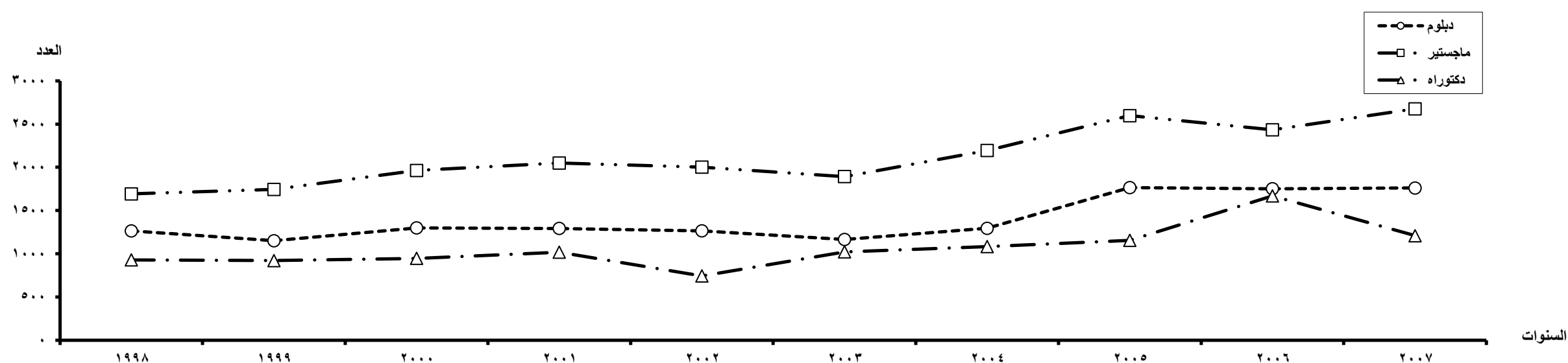
2007		2006		2005		2004		2003		2002		2001		2000		1999		1998		السنة الأعداد % الدرجات العلمية
%	العدد	%	العدد	%	العدد	%	العدد	%	العدد	%	العدد	%	العدد	%	العدد	%	العدد	%	العدد	
34.53	673	38.35	698	39.52	630	40.83	793	38.68	644	35.32	569	38.12	552	35.72	385	39.58	490	41.97	510	دبلوم
44.38	865	46.70	850	42.60	679	40.99	796	41.38	689	42.02	677	41.51	601	42.39	457	41.20	510	37.12	451	ماجستير
21.09	411	14.95	272	17.88	285	18.18	353	19.94	332	22.66	365	20.37	295	21.89	236	19.22	238	20.91	254	دكتوراه
100	1949	100	1820	100	1594	100	1942	100	1665	100	1611	100	1448	100	1078	100	1238	100	1215	الإجمالي



جدول رقم (3)

التوزيع العددي والنسبي للدرجات العلمية العليا (دبلوم - ماجستير - دكتوراه) وما يعادلها التي حصل عليها المصريون من الجامعات المصرية والأجنبية في مجموعة العلوم الطبية خلال الفترة من 1998 - 2007

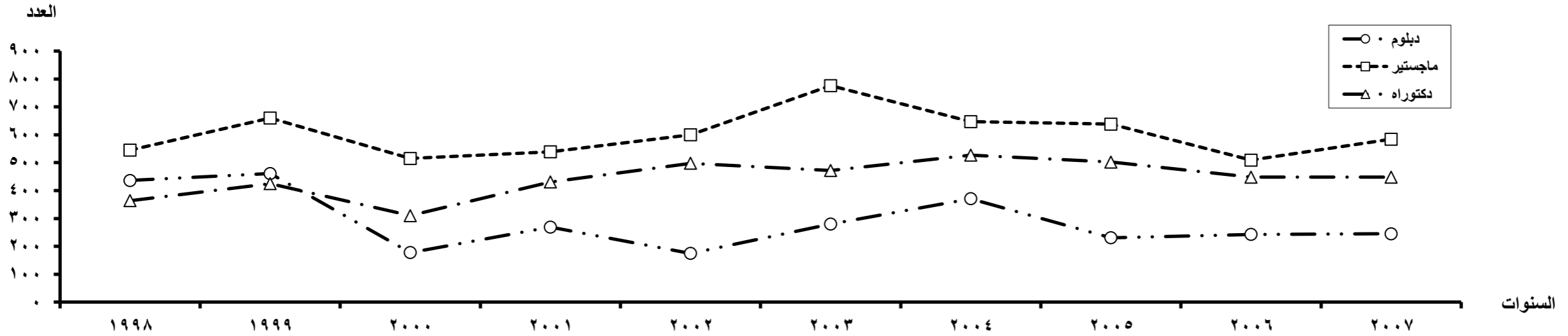
2007		2006		2005		2004		2003		2002		2001		2000		1999		1998		السنة الأعداد % الدرجات العلمية
%	العدد	%	العدد	%	العدد	%	العدد	%	العدد	%	العدد	%	العدد	%	العدد	%	العدد	%	العدد	
31.19	1760	29.92	1752	31.99	1765	28.30	1294	28.55	1165	31.55	1265	29.66	1293	30.86	1299	30.15	1150	32.54	1264	دبلوم
47.41	2676	41.57	2434	47.07	2597	48.01	2195	46.40	1893	49.92	2002	46.99	2049	46.64	1963	45.73	1744	43.55	1692	ماجستير
21.40	1208	28.51	1669	20.94	1155	23.69	1083	25.05	1022	18.53	743	23.35	1018	22.50	947	24.12	920	23.91	929	دكتوراه
100	5644	100	5855	100	5517	100	4572	100	4080	100	4010	100	4360	100	4209	100	3814	100	3885	الإجمالي



جدول رقم (4)

التوزيع العددي والنسبي للدرجات العلمية العليا (دبلوم - ماجستير - دكتوراه) وما يعادلها
التي حصل عليها المصريون من الجامعات المصرية والأجنبية في مجموعة العلوم الزراعية
خلال الفترة من 1998 - 2007

2007		2006		2005		2004		2003		2002		2001		2000		1999		1998		السنة الأعداد % الدرجات العلمية
%	العدد	%	العدد	%	العدد	%	العدد	%	العدد	%	العدد	%	العدد	%	العدد	%	العدد	%	العدد	
19.19	245	20.25	243	16.85	231	24.01	371	18.32	280	13.75	175	21.71	269	17.75	178	29.82	461	32.42	436	دبلوم
45.73	584	42.42	509	46.53	638	41.88	647	50.79	776	47.13	600	43.50	539	51.34	515	42.69	660	40.52	545	ماجستير
35.08	448	37.33	448	36.62	502	34.11	527	30.89	472	39.12	498	34.79	431	30.91	310	27.49	425	27.06	364	دكتوراه
100	1277	100	1200	100	1371	100	1545	100	1528	100	1273	100	1239	100	1003	100	1546	100	1345	الإجمالي

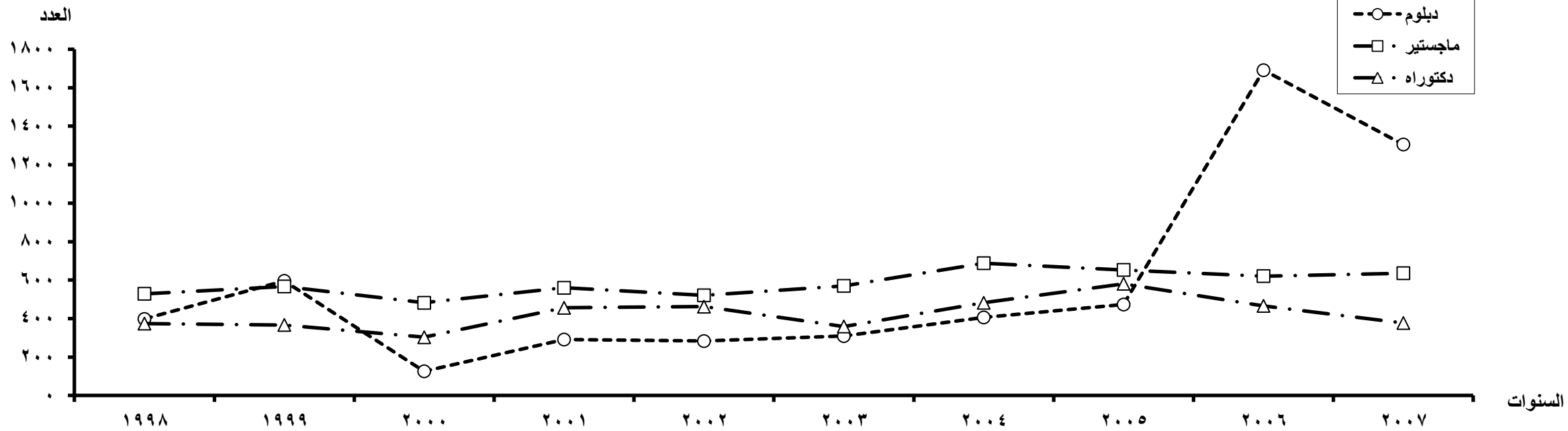


جدول رقم (5)

التوزيع العددي والنسبي للدرجات العلمية العليا (دبلوم - ماجستير - دكتوراه) وما يعادلها التي حصل عليها المصريون من الجامعات المصرية والأجنبية في مجموعة العلوم الأساسية

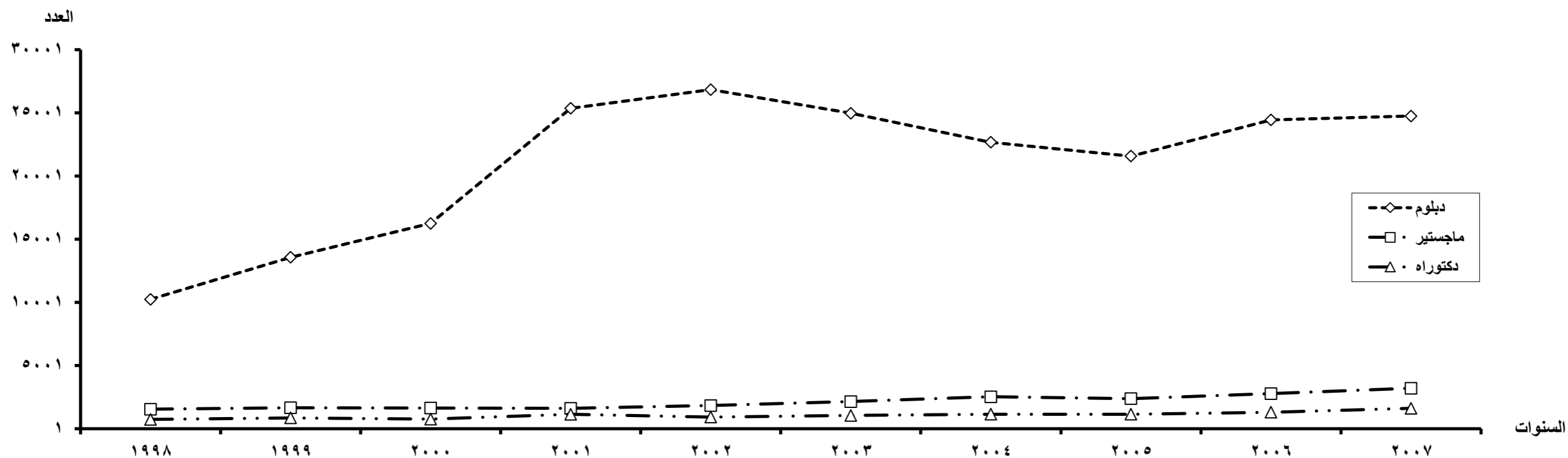
خلال الفترة من 1998 - 2007

2007		2006		2005		2004		2003		2002		2001		2000		1999		1998		السنة الأعداد % الدرجات العلمية
%	العدد	%	العدد	%	العدد	%	العدد	%	العدد	%	العدد	%	العدد	%	العدد	%	العدد	%	العدد	
56.30	1305	60.87	1691	27.71	473	25.76	406	24.96	309	22.36	283	22.26	291	13.83	126	38.95	596	30.59	398	دبلوم
27.44	636	22.35	621	38.25	653	43.66	688	46.04	570	41.15	521	42.85	560	52.91	482	37.06	567	40.66	529	ماجستير
16.26	377	16.78	466	34.04	581	30.58	482	29.00	359	36.49	462	34.89	456	33.26	303	23.99	367	28.75	374	دكتوراه
100	2318	100	2778	100	1707	100	1576	100	1238	100	1266	100	1307	100	911	100	1530	100	1301	الإجمالي



جدول رقم (6)
التوزيع العددي والنسبي للدرجات العلمية العليا (دبلوم - ماجستير - دكتوراه) وما يعادلها
التي حصل عليها المصريون من الجامعات المصرية والأجنبية في مجموعة العلوم الإنسانية
خلال الفترة من 1998 - 2007

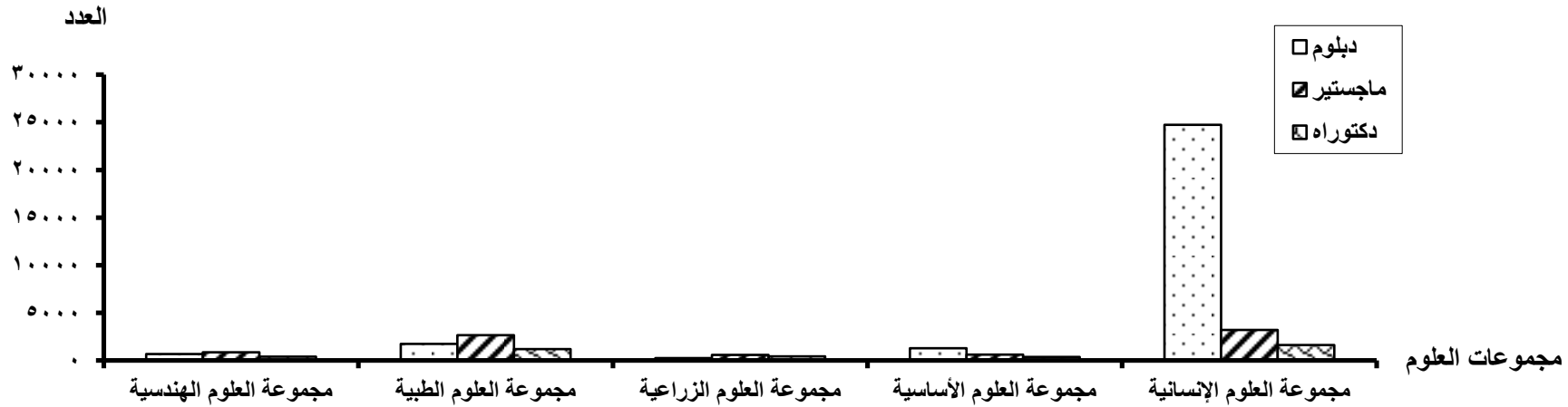
2007		2006		2005		2004		2003		2002		2001		2000		1999		1998		السنة الأعداد % الدرجات العلمية
%	العدد	%	العدد	%	العدد	%	العدد	%	العدد	%	العدد	%	العدد	%	العدد	%	العدد	%	العدد	
83.70	24737	85.67	24437	85.92	21574	86.05	22672	88.65	24960	90.68	26829	90.19	25354	87.12	16243	84.32	13567	81.79	10236	دبلوم
10.83	3200	9.73	2777	9.49	2384	9.58	2525	7.62	2146	6.19	1833	5.74	1613	8.80	1640	10.32	1661	12.32	1542	ماجستير
5.47	1618	4.60	1311	4.59	1153	4.37	1152	3.73	1050	3.13	927	4.07	1143	4.08	760	5.36	862	5.89	737	دكتوراه
100	29555	100	28525	100	25111	100	26349	100	28156	100	29589	100	28110	100	18643	100	16090	100	12515	الإجمالي



جدول رقم (7)


إجمالي الدرجات العلمية العليا (دبلوم - ماجستير - دكتوراه) وما يعادلها
التي حصل عليها المصريون من الجامعات المصرية والأجنبية وفقاً لمجموعات العلوم
خلال عام 2007

الجملة		دكتوراه		ماجستير		دبلوم		الدرجة العلمية مجموعات العلوم
%	العدد	%	العدد	%	العدد	%	العدد	
4.78	1949	10.12	411	10.87	865	2.34	673	مجموعة العلوم الهندسية
13.85	5644	29.74	1208	33.61	2676	6.13	1760	مجموعة العلوم الطبية
3.14	1277	11.03	448	7.34	584	0.85	245	مجموعة العلوم الزراعية
5.69	2318	9.28	377	7.99	636	4.55	1305	مجموعة العلوم الأساسية
72.54	29555	39.83	1618	40.20	3200	86.13	24737	مجموعة العلوم الإنسانية
100	40743	100	4062	100	7961	100	28720	الإجمالي



جدول رقم (8)
إجمالي الدرجات العلمية العليا (دبلوم - ماجستير - دكتوراه) وما يعادلها
التي حصل عليها المصريون من الجامعات المصرية والأجنبية وفقاً لمجموعات العلوم والنوع
خلال عام 2007

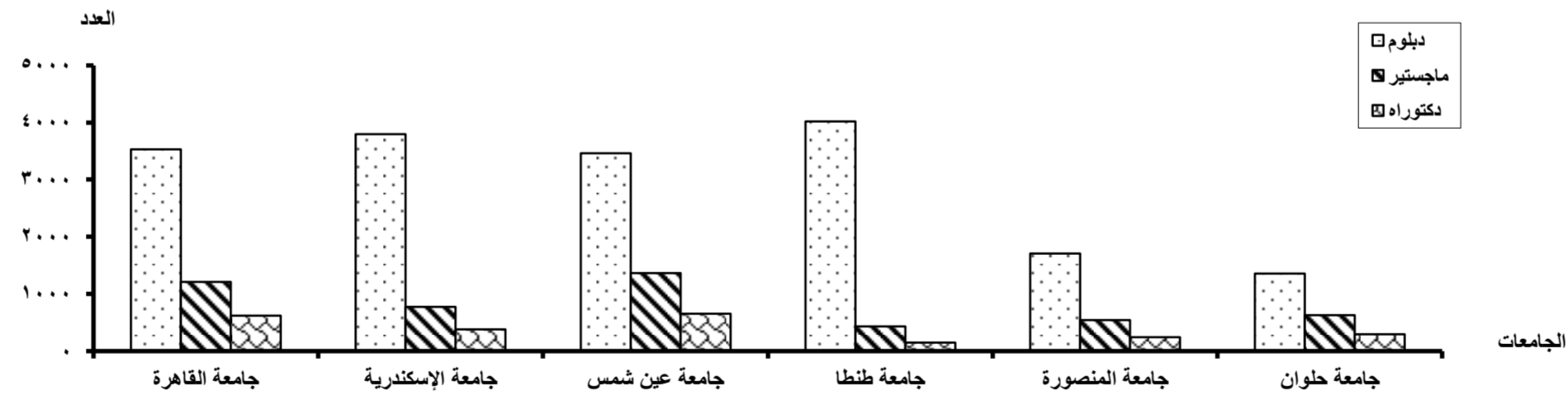
%	الإجمالي	جملة				دكتوراه				ماجستير				دبلوم				الدرجة العلمية مجموعات العلوم
		%	إناث	%	ذكور	%	إناث	%	ذكور	%	إناث	%	ذكور	%	إناث	%	ذكور	
4.78	1949	3.52	669	5.89	1280	8.54	146	11.27	265	7.65	272	###	593	1.83	251	2.82	422	مجموعة العلوم الهندسية
13.85	5644	14.86	2825	12.97	2819	30.23	517	29.38	691	35.98	1279	###	1397	7.48	1029	4.88	731	مجموعة العلوم الطبية
3.13	1277	2.32	441	3.85	836	8.19	140	13.10	308	5.99	213	8.42	371	0.64	88	1.05	157	مجموعة العلوم الزراعية
5.69	2318	7.21	1372	4.35	946	9.94	170	8.80	207	9.17	326	7.04	310	6.37	876	2.87	429	مجموعة العلوم الأساسية
72.54	29555	72.09	13709	72.93	15846	43.10	737	37.46	881	41.21	1465	###	1735	###	11507	###	13230	مجموعة العلوم الإنسانية
100	40743	100	19016	100	21727	100	1710	100	2352	100	3555	###	4406	###	13751	###	#####	الإجمالي
-	100	-	46.67	-	53.33	-	4.20	-	5.77	-	8.73	-	10.81	-	33.75	-	36.74	% للإجمالي



تابع جدول رقم (9)
التوزيع العددي والنسبي للدرجات العلمية العليا (دبلوم - ماجستير - دكتوراه) وما يعادلها
التي حصل عليها المصريون من الجامعات المصرية والأجنبية
خلال عام 2007

الجملة		دكتوراه		ماجستير		دبلوم		الدرجات العلمية الجامعات
%	العدد	%	العدد	%	العدد	%	العدد	
13.16	5361	15.39	625	15.19	1209	12.28	3527	جامعة القاهرة
12.16	4956	9.50	386	9.76	777	13.21	3793	جامعة الإسكندرية
13.45	5480	16.10	654	17.12	1363	12.06	3463	جامعة عين شمس
4.19	1707	2.68	109	4.11	327	4.43	1271	جامعة أسيوط
11.28	4597	3.77	153	5.41	431	13.97	4013	جامعة طنطا
6.13	2499	6.03	245	6.85	545	5.95	1709	جامعة المنصورة
5.56	2265	4.80	195	4.95	394	5.84	1676	جامعة الزقازيق
5.60	2280	7.26	295	7.90	629	4.72	1356	جامعة حلوان
3.10	1261	2.95	120	4.04	322	2.85	819	جامعة المنيا
3.52	1435	3.62	147	2.88	229	3.69	1059	جامعة المنوفية
3.35	1363	1.85	75	2.54	202	3.78	1086	جامعة قناة السويس
2.14	873	0.62	25	0.44	35	2.83	813	جامعة جنوب الوادي
3.79	1546	3.74	152	3.05	243	4.01	1151	جامعة بنها
0.89	362	1.60	65	1.03	82	0.75	215	جامعة الفيوم
3.28	1338	0.66	27	0.38	30	4.46	1281	جامعة بنى سويف
0.80	325	1.08	44	1.00	80	0.70	201	جامعة كفر الشيخ
2.05	834	0.66	27	0.58	46	2.65	761	جامعة سوهاج
3.54	1441	11.35	461	8.24	656	1.13	324	جامعة الأزهر
0.51	206	-	-	2.59	206	-	-	الجامعة الأمريكية
0.40	163	0.81	33	0.57	45	0.30	85	أكاديمية الفنون
0.43	176	0.17	7	0.67	53	0.40	116	أكاديمية الشرطة
0.67	275	5.34	217	0.72	57	0.00	1	من الخارج
100	40743	100	4062	100	7961	100	28720	الإجمالي

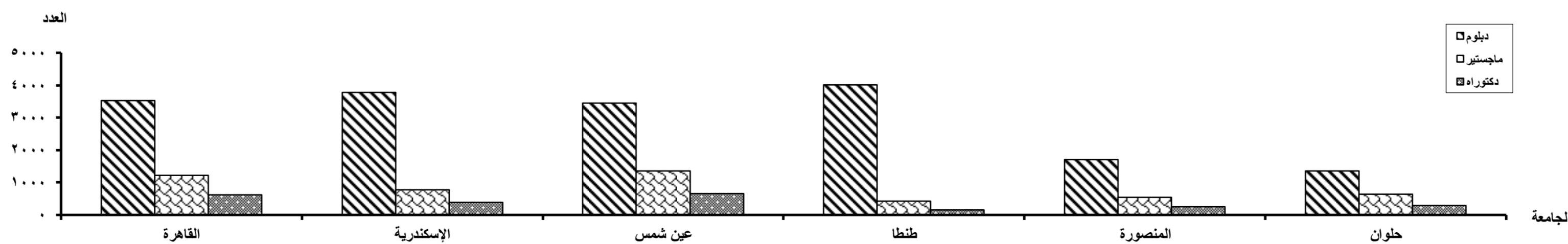
- 16 -



- 17 -

تابع جدول رقم (10)
إجمالي الدرجات العلمية العليا (دبلوم - ماجستير - دكتوراه) وما يعادلها
التي حصل عليها المصريون من الجامعات المصرية والأجنبية وفقاً لمجموعات العلوم والنوع
خلال عام 2007

الجامعة	مجموعه العلوم التي حصل عليها المصريون	مجموعه العلوم الهندسية			مجموعه العلوم الطبية			مجموعه العلوم الزراعية			مجموعه العلوم الأساسية			مجموعه العلوم الإنسانية			الإجمالي			الجملة %								
		دبلوم	ماجستير	دكتوراه	دبلوم	ماجستير	دكتوراه	دبلوم	ماجستير	دكتوراه	دبلوم	ماجستير	دكتوراه	دبلوم	ماجستير	دكتوراه	دبلوم	ماجستير	دكتوراه									
القاهرة	168	151	42	361	134	260	144	538	18	46	30	94	40	32	50	108	40	53	15	500	115	266	119	166	28	47	91	
الإسكندرية	164	98	43	305	406	387	113	906	36	74	109	219	55	285	21	55	285	21	55	285	21	55	285	21	55	285	21	55
عين شمس	16	16	72	108	20	50	108	20	50	108	20	50	108	20	50	108	20	50	108	20	50	108	20	50	108	20	50	108
أسبوط	26	17	2	45	2	17	2	45	2	17	2	45	2	17	2	45	2	17	2	45	2	17	2	45	2	17	2	45
طنطا	10	12	19	41	12	19	41	12	19	41	12	19	41	12	19	41	12	19	41	12	19	41	12	19	41	12	19	41
المنصورة	19	24	7	50	7	24	19	50	7	24	19	50	7	24	19	50	7	24	19	50	7	24	19	50	7	24	19	50
الرفايق	-	23	5	28	5	23	5	28	5	23	5	28	5	23	5	28	5	23	5	28	5	23	5	28	5	23	5	28
حلوان	35	113	47	195	47	113	47	195	47	113	47	195	47	113	47	195	47	113	47	195	47	113	47	195	47	113	47	195
المنيا	2	8	3	12	3	8	3	12	3	8	3	12	3	8	3	12	3	8	3	12	3	8	3	12	3	8	3	12
المنوفية	15	25	17	57	17	25	17	57	17	25	17	57	17	25	17	57	17	25	17	57	17	25	17	57	17	25	17	57
قناة السويس	7	14	3	24	3	14	3	24	3	14	3	24	3	14	3	24	3	14	3	24	3	14	3	24	3	14	3	24
جنوب الوادي	2	2	-	2	-	2	-	2	-	2	-	2	-	2	-	2	-	2	-	2	-	2	-	2	-	2	-	2
بنها	4	9	7	20	7	9	7	20	7	9	7	20	7	9	7	20	7	9	7	20	7	9	7	20	7	9	7	20
الفيوم	4	4	1	5	1	4	1	5	1	4	1	5	1	4	1	5	1	4	1	5	1	4	1	5	1	4	1	5
بنى سويف	-	-	-	-	-	-	-	-	-	-	-	-	-	-	-	-	-	-	-	-	-	-	-	-	-	-	-	-
كفر الشيخ	-	-	-	-	-	-	-	-	-	-	-	-	-	-	-	-	-	-	-	-	-	-	-	-	-	-	-	-
سوهاج	-	-	-	-	-	-	-	-	-	-	-	-	-	-	-	-	-	-	-	-	-	-	-	-	-	-	-	-
الأزهر	14	28	18	60	18	28	18	60	18	28	18	60	18	28	18	60	18	28	18	60	18	28	18	60	18	28	18	60
الجامعة الأمريكية	-	-	-	-	-	-	-	-	-	-	-	-	-	-	-	-	-	-	-	-	-	-	-	-	-	-	-	-
أكاديمية الفنون	-	-	-	-	-	-	-	-	-	-	-	-	-	-	-	-	-	-	-	-	-	-	-	-	-	-	-	-
أكاديمية الشرطة	-	-	-	-	-	-	-	-	-	-	-	-	-	-	-	-	-	-	-	-	-	-	-	-	-	-	-	-
من الخارج	1	2	1	58	2	58	2	58	2	58	2	58	2	58	2	58	2	58	2	58	2	58	2	58	2	58	2	58
الإجمالي العام	422	593	265	1280	731	1397	691	2819	157	371	308	717	429	836	308	717	429	836	308	717	429	836	308	717	429	836	308	717
الثالث	251	272	146	669	1029	1279	517	2825	140	313	288	641	377	876	313	740	442	1000	353	800	442	1000	353	800	442	1000	353	800
جملة	673	865	411	1949	1760	2676	1208	5644	584	1305	1055	2448	1305	3005	1055	2448	1305	3005	1055	2448	1305	3005	1055	2448	1305	3005	1055	2448



جدول رقم (11)

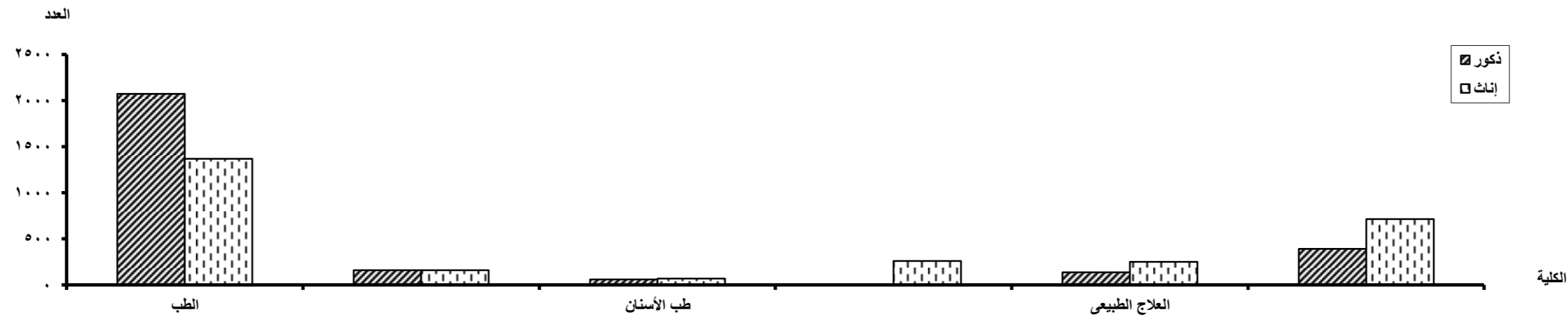
إجمالي الدرجات العلمية العليا (دبلوم - ماجستير - دكتوراه) ومايعادلها
التي حصل عليها المصريون من الجامعات المصرية والأجنبية من خريجي مجموعة العلوم الهندسية
وفقاً لجهة الحصول عليها والنوع خلال عام 2007

الإجمالي			دكتوراه			ماجستير			دبلوم			الدرجة العلمية	
جملة	إناث	ذكور	جملة	إناث	ذكور	جملة	إناث	ذكور	جملة	إناث	ذكور	النوع	الكليات
1619	473	1146	296	83	213	688	160	528	635	230	405	عدد	الهندسة
100	29.22	70.78	100	28.04	71.96	100	23.26	76.74	100	36.22	63.78	%	
330	196	134	115	63	52	177	112	65	38	21	17	عدد	الفنون الجميلة والتطبيقية والتربية الفنية
100	59.39	40.61	100	54.78	45.22	100	63.28	36.72	100	55.26	44.74	%	
1949	669	1280	411	146	265	865	272	593	673	251	422	عدد	الإجمالي
100	34.33	65.67	100	35.52	64.48	100	31.45	68.55	100	37.30	62.70	%	



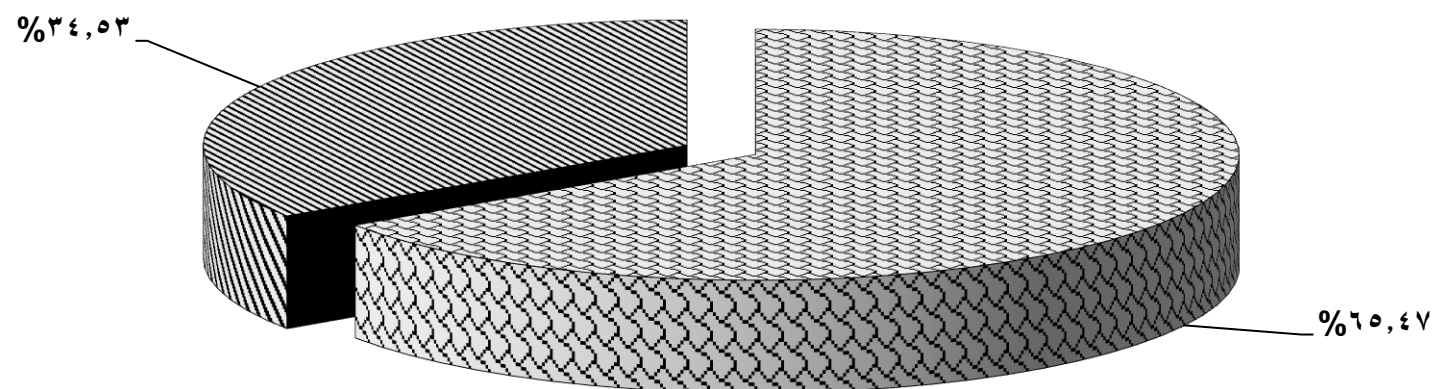
تابع جدول رقم (12)
إجمالي الدرجات العلمية العليا (دبلوم - ماجستير - دكتوراه) وما يعادلها
التي حصل عليها المصريون من الجامعات المصرية والأجنبية من خريجي مجموعة العلوم الطبية
وفقاً لجهة الحصول عليها والنوع خلال عام 2007

% للإجمالي	الجملة			الدكتوراه			ماجستير			دبلوم			الدرجة العلمية	
	جملة	إناث	ذكور	جملة	إناث	ذكور	جملة	إناث	ذكور	جملة	إناث	ذكور	النوع	الكليات
60.97	3441	1370	2071	786	246	540	1861	750	1111	794	374	420	عدد	الطب
-	100	39.81	60.19	100	31.30	68.70	100	40.30	59.70	100	47.10	52.90	%	
5.71	322	162	160	74	41	33	142	75	67	106	46	60	عدد	طب الأسنان
-	100	50.31	49.69	100	55.41	44.59	100	52.82	47.18	100	43.40	56.60	%	
2.27	128	68	60	16	6	10	99	57	42	13	5	8	عدد	العلاج الطبيعي
-	100	53.13	46.88	100	37.50	62.50	100	57.58	42.42	100	38.46	61.54	%	
4.59	259	258	1	98	98	-	159	158	1	2	2	-	عدد	التمريض
-	100	99.61	0.39	100	100	-	100	99.37	0.63	100	100	-	%	
6.89	389	252	137	76	47	29	192	123	69	121	82	39	عدد	الصيدلة
-	100	64.78	35.22	100	61.84	38.16	100	64.06	35.94	100	67.77	32.23	%	
19.58	1105	715	390	158	79	79	223	116	107	724	520	204	عدد	الطب البيطري
-	100	64.71	35.29	100	50	50	100	52.02	47.98	100	71.82	28.18	%	
-	5644	2825	2819	1208	517	691	2676	1279	1397	1760	1029	731	عدد	الإجمالي
100	-	50.05	49.95	100	42.80	57.20	100	47.80	52.20	100	58.47	41.53	%	



جدول رقم (13)
إجمالي الدرجات العلمية العليا (دبلوم - ماجستير - دكتوراه) وما يعادلها
التي حصل عليها المصريون من الجامعات المصرية والأجنبية من خريجي مجموعة العلوم الزراعية
وفقاً لجهة الحصول عليها والنوع خلال عام 2007

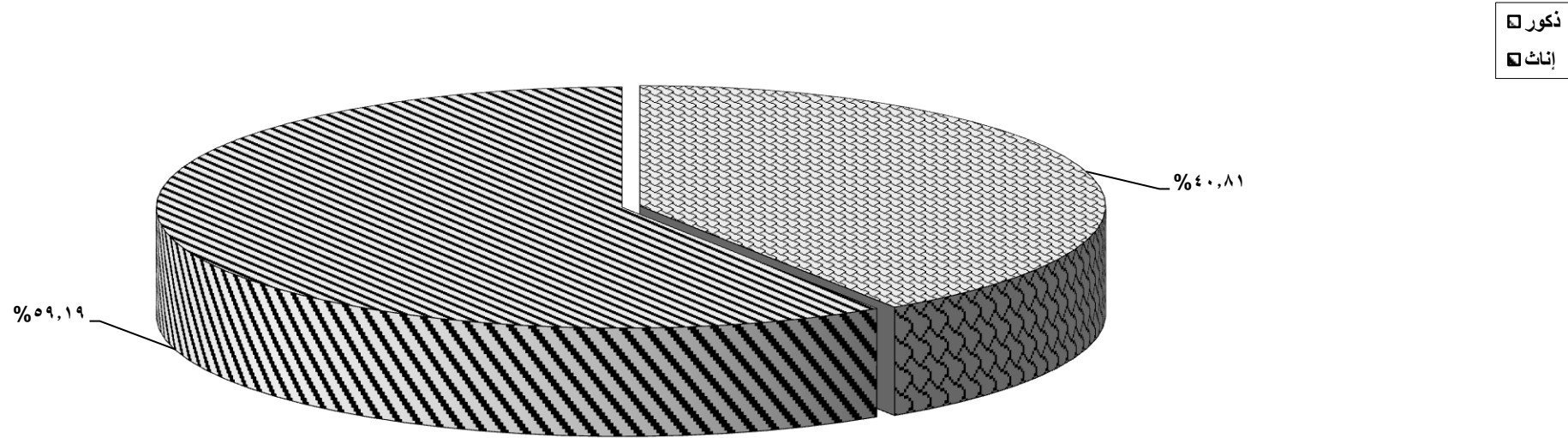
الإجمالي			دكتوراه			ماجستير			دبلوم			الدرجة العلمية النوع الكليات
جملة	إناث	ذكور	جملة	إناث	ذكور	جملة	إناث	ذكور	جملة	إناث	ذكور	
1277	441	836	448	140	308	584	213	371	245	88	157	كليات الزراعة والمعهد العالي للتعاون الزراعي
100	34.53	65.47	100	31.25	68.75	100	36.47	63.53	100	35.92	64.08	% للإجمالي



جدول رقم (14)

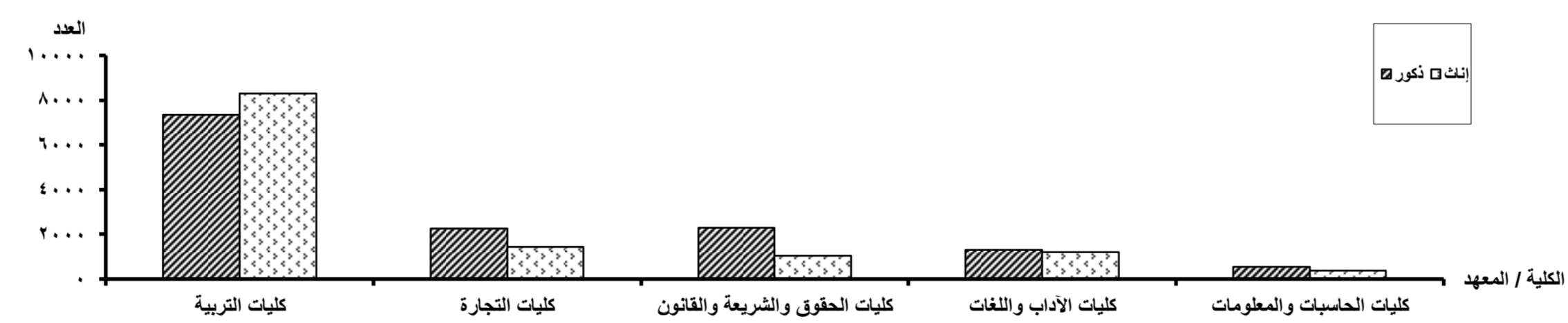
إجمالي الدرجات العلمية العليا (دبلوم - ماجستير - دكتوراه) ومايعادلها
التي حصل عليها المصريون من الجامعات المصرية والأجنبية من خريجي مجموعة العلوم الأساسية
وفقاً لجهة الحصول عليها والنوع خلال عام 2007

الإجمالي			دكتوراه			ماجستير			دبلوم			الدرجة العلمية النوع	الكليات
جملة	إناث	ذكور	جملة	إناث	ذكور	جملة	إناث	ذكور	جملة	إناث	ذكور		
2318	1372	946	377	170	207	636	326	310	1305	876	429	كليات العلوم	
100	59.19	40.81	100.00	45.09	54.91	100	51.26	48.74	100.00	67.13	32.87	% للإجمالي	



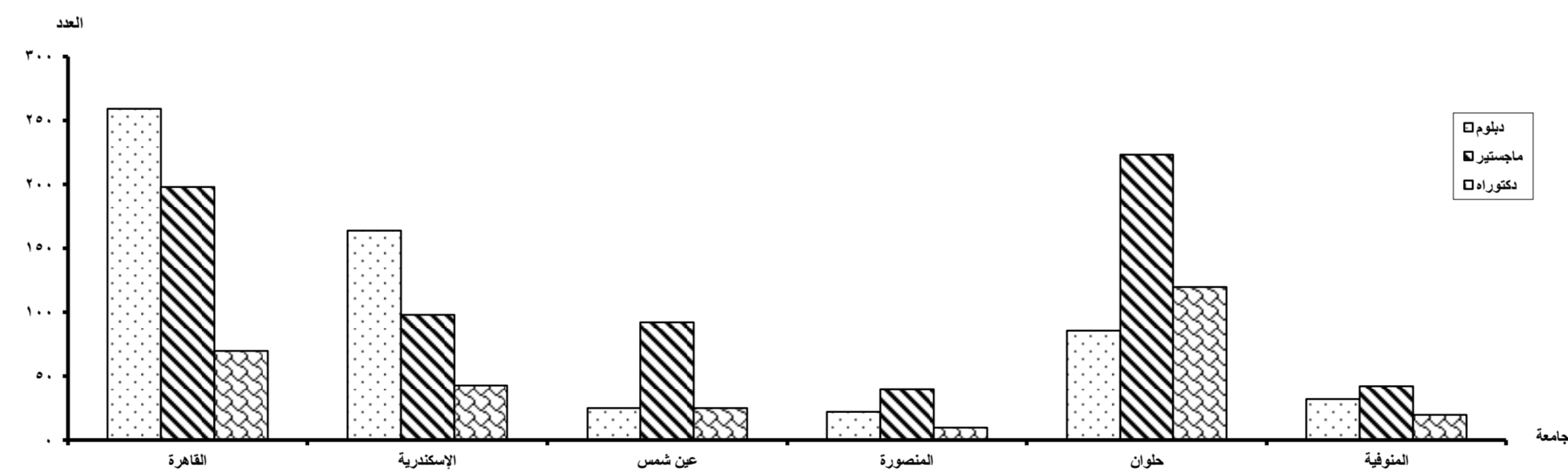
تابع جدول رقم (15)
إجمالي الدرجات العلمية العليا (دبلوم - ماجستير - دكتوراه) وما يعادلها
التي حصل عليها المصريون من الجامعات المصرية والأجنبية من خريجي مجموعة العلوم الإنسانية وفقاً لجهة الحصول عليها والنوع
خلال عام 2007

% للإجمالي	الإجمالي			دكتوراه			ماجستير			دبلوم			الدرجة العلمية النوع الأعداد %	الكليات
	جملة	إناث	ذكور	جملة	إناث	ذكور	جملة	إناث	ذكور	جملة	إناث	ذكور		
12.50	3695	1425	2270	97	38	59	275	122	153	3323	1265	2058	عدد	كليات التجارة
-	100	38.57	61.43	100	39.18	60.82	100	44.36	55.64	100	38.07	61.93	%	
2.43	719	242	477	74	26	48	224	96	128	421	120	301	عدد	كلية الاقتصاد والعلوم السياسية
-	100	33.66	66.34	100	35.14	64.86	100	42.86	57.14	100	28.50	71.50	%	
3.20	945	382	563	19	8	11	63	21	42	863	353	510	عدد	كليات الحاسبات والمعلومات
-	100	40.42	59.58	100	42.11	57.89	100	33.33	66.67	100	40.90	59.10	%	
8.57	2532	1215	1317	519	287	232	756	357	399	1257	571	686	عدد	كليات الآداب واللغات
-	100	47.99	52.01	100	55.30	44.70	100	47.22	52.78	100	45.43	54.57	%	
52.90	15635	8291	7344	241	126	115	799	418	381	14595	7747	6848	عدد	كليات التربية
-	100	53.03	46.97	100	52.28	47.72	100	52.32	47.68	100	53.08	46.92	%	
1.83	541	210	331	198	86	112	261	114	147	82	10	72	عدد	كليات العلوم الدينية
-	100	38.82	61.18	100	43.43	56.57	100	43.68	56.32	100	12.20	87.80	%	
11.31	3343	1056	2287	117	14	103	168	49	119	3058	993	2065	عدد	كليات الحقوق والشريعة والقانون
-	100	31.59	68.41	100	11.97	88.03	100	29.17	70.83	100	32.47	67.53	%	
0.76	226	94	132	12	3	9	44	17	27	170	74	96	عدد	كليات السياحة والفنادق
-	100	41.59	58.41	100	25.00	75.00	100	38.64	61.36	100	43.53	56.47	%	
0.69	204	174	30	47	33	14	65	57	8	92	84	8	عدد	كليات الاقتصاد المنزلى
-	100	85.29	14.71	100	70.21	29.79	100	87.69	12.31	100	91.30	8.70	%	
0.21	61	39	22	15	10	5	22	15	7	24	14	10	عدد	كلية الإعلام
-	100	63.93	36.07	100	66.67	33.33	100	68.18	31.82	100	58.33	41.67	%	
0.65	193	86	107	39	12	27	83	32	51	71	42	29	عدد	كليات الآثار
-	100	44.56	55.44	100	30.77	69.23	100	38.55	61.45	100	59.15	40.85	%	
2.33	688	229	459	85	35	50	134	57	77	469	137	332	عدد	كليات ومعاهد الخدمة الاجتماعية
-	100	33.28	66.72	100	41.18	58.82	100	42.54	57.46	100	29.21	70.79	%	
1.63	482	123	359	74	21	53	203	62	141	205	40	165	عدد	كليات التربية الرياضية
-	100	25.52	74.48	100	28.38	71.62	100	30.54	69.46	100	19.51	80.49	%	
0.72	214	109	105	68	35	33	79	36	43	67	38	29	عدد	معهد الفنون الموسيقية
-	100	50.93	49.07	100	51.47	48.53	100	45.57	54.43	100	56.72	43.28	%	
0.15	43	15	28	8	2	6	15	5	10	20	8	12	عدد	معهد الفنون المسرحية
-	100	34.88	65.12	100	25.00	75.00	100	33.33	66.67	100	40.00	60.00	%	
0.08	23	10	13	3	-	3	4	3	1	16	7	9	عدد	معهد السينما
-	100	43.48	56.52	100	-	100	100	75.00	25.00	100	43.75	56.25	%	
0.04	11	9	2	2	1	1	5	4	1	4	4	-	عدد	معهد البالية
-	100	81.82	18.18	100	50.00	50.00	100	80.00	20.00	100	100	-	%	
100	29555	13709	15846	1618	737	881	3200	1465	1735	24737	11507	13230	عدد	الإجمالي
-	100	46.38	53.62	100	45.55	54.45	100	45.78	54.22	100	46.52	53.48	%	



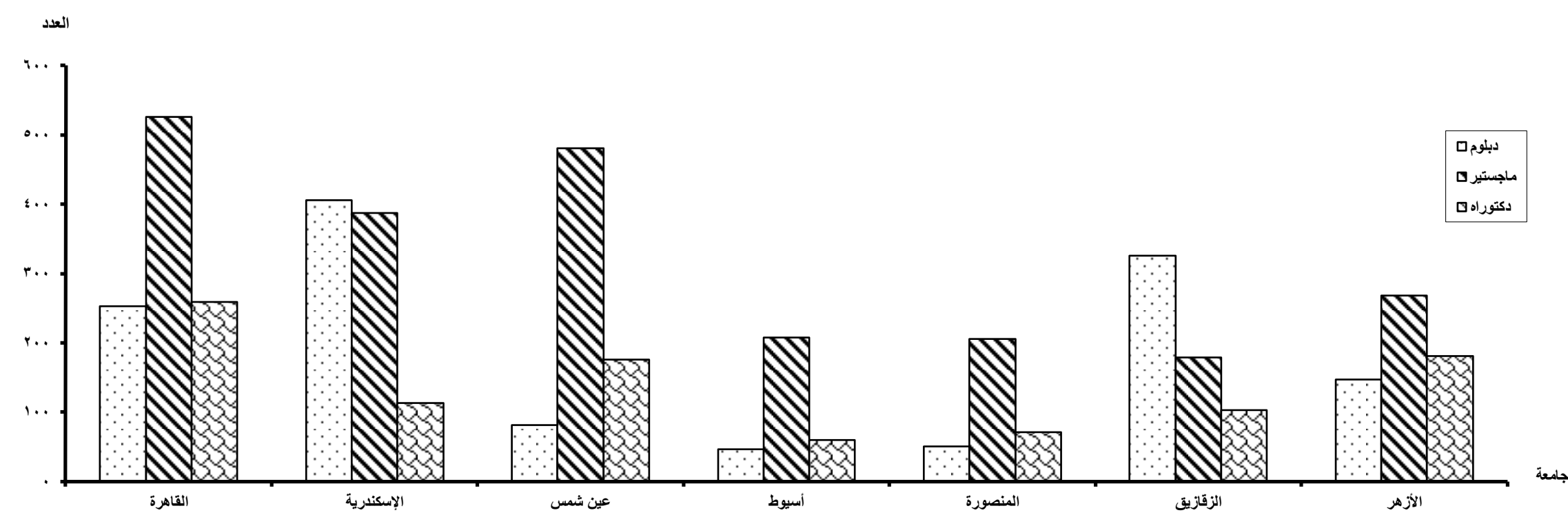
تابع جدول رقم (16)
إجمالي الدرجات العلمية العليا (دبلوم - ماجستير - دكتوراه) وما يعادلها
التي حصل عليها المصريون من الجامعات المصرية والأجنبية وفقاً للنوع في مجموعة العلوم الهندسية
خلال عام 2007

الجامعة	النوع	الدرجات العلمية		دبلوم		ماجستير		دكتوراه		الإجمالي	% للإجمالي
		العدد	%	العدد	%	العدد	%	العدد	%		
القاهرة	دكتور	168	64.86	151	76.26	42	60.00	361	68.50	361	68.50
	إيثار	91	35.14	47	23.74	28	40.00	166	31.50	166	31.50
	جملة	259	100	198	100	70	100	527	100	527	100
الإسكندرية	دكتور	101	61.59	66	67.35	28	65.12	195	63.93	195	63.93
	إيثار	63	38.41	32	32.65	15	34.88	110	36.07	110	36.07
	جملة	164	100	98	100	43	100	305	100	305	100
عين شمس	دكتور	16	64.00	72	78.26	20	80.00	108	76.06	108	76.06
	إيثار	9	36.00	20	21.74	5	20.00	34	23.94	34	23.94
	جملة	25	100	92	100	25	100	142	100	142	100
أسيوط	دكتور	26	83.87	17	80.95	2	50.00	45	80.36	45	80.36
	إيثار	5	16.13	4	19.05	2	50.00	11	19.64	11	19.64
	جملة	31	100	21	100	4	100	56	100	56	100
طنطا	دكتور	7	70.00	14	73.68	8	66.67	29	70.73	29	70.73
	إيثار	3	30.00	5	26.32	4	33.33	12	29.27	12	29.27
	جملة	10	100	19	100	12	100	41	100	41	100
المنصورة	دكتور	19	86.36	24	60.00	7	70.00	50	69.44	50	69.44
	إيثار	3	13.64	16	40.00	3	30.00	22	30.56	22	30.56
	جملة	22	100	40	100	10	100	72	100	72	100
الرفايق	دكتور	-	-	23	82.14	5	83.33	28	82.35	28	82.35
	إيثار	-	-	5	17.86	1	16.67	6	17.65	6	17.65
	جملة	-	-	28	100	6	100	34	100	34	100
حلوان	دكتور	35	40.70	113	50.67	47	39.17	195	45.45	195	45.45
	إيثار	51	59.30	110	49.33	73	60.83	234	54.55	234	54.55
	جملة	86	100	223	100	120	100	429	100	429	100
المنيا	دكتور	5	71.43	32	80.00	6	66.67	43	76.79	43	76.79
	إيثار	2	28.57	8	20.00	3	33.33	13	23.21	13	23.21
	جملة	7	100	40	100	9	100	56	100	56	100
المنوفية	دكتور	15	46.88	25	59.52	17	85.00	57	60.64	57	60.64
	إيثار	17	53.13	17	40.48	3	15.00	37	39.36	37	39.36
	جملة	32	100	42	100	20	100	94	100	94	100
قناة السويس	دكتور	7	100.00	14	82.35	3	100.00	24	88.89	24	88.89
	إيثار	-	-	3	17.65	-	-	3	11.11	3	11.11
	جملة	7	100	17	100	3	100	27	100	27	100
جنوب الوادي	دكتور	4	66.67	1	100.00	-	-	5	71.43	5	71.43
	إيثار	2	33.33	-	-	-	-	2	28.57	2	28.57
	جملة	6	100	1	100	-	-	7	100	7	100
الفيوم	دكتور	-	-	2	66.67	-	-	2	28.57	2	28.57
	إيثار	4	100.00	1	33.33	-	-	5	71.43	5	71.43
	جملة	4	100	3	100	-	-	7	100	7	100
بنها	دكتور	4	80.00	9	69.23	7	77.78	20	74.07	20	74.07
	إيثار	1	20.00	4	30.77	2	22.22	7	25.93	7	25.93
	جملة	5	100	13	100	9	100	27	100	27	100
الأزهر	دكتور	14	100.00	28	100.00	18	100.00	60	100.00	60	100.00
	إيثار	-	-	-	-	-	-	-	-	-	-
	جملة	14	100	28	100	18	100	60	100	60	100
من الخارج	دكتور	1	100.00	2	100.00	55	88.71	58	89.23	58	89.23
	إيثار	-	-	-	-	7	11.29	7	10.77	7	10.77
	جملة	1	100	2	100	62	100	65	100	65	100
الإجمالي العام	دكتور	422	62.70	593	68.55	265	64.48	1280	65.67	1280	65.67
	إيثار	251	37.30	272	31.45	146	35.52	669	34.33	669	34.33
	جملة	673	100	865	100	411	100	1949	100	1949	100
% للإجمالي العام		34.53	-	44.38	-	21.09	-	100	-	100	-



تابع جدول رقم (17)
إجمالي الدرجات العلمية العليا (دبلوم - ماجستير - دكتوراه) وما يعادلها
التي حصل عليها المصريون من الجامعات المصرية والأجنبية وفقاً للنوع في مجموعة العلوم الطبية
خلال عام 2007

الجامعة	النوع	الدرجات العلمية		دبلوم		ماجستير		دكتوراه	
		العدد	%	العدد	%	العدد	%	العدد	%
القاهرة	ذكور	134	52.96	260	49.43	144	55.60	538	51.83
	إناث	119	47.04	266	50.57	115	44.40	500	48.17
	جملة	253	100	526	100	259	100	1038	100
الإسكندرية	ذكور	158	38.92	174	44.96	56	49.56	388	42.83
	إناث	248	61.08	213	55.04	57	50.44	518	57.17
	جملة	406	100	387	100	113	100	906	100
عين شمس	ذكور	50	61.73	243	50.52	83	47.16	376	50.95
	إناث	31	38.27	238	49.48	93	52.84	362	49.05
	جملة	81	100	481	100	176	100	738	100
أسيوط	ذكور	21	45.65	105	50.48	15	25.00	141	44.90
	إناث	25	54.35	103	49.52	45	75.00	173	55.10
	جملة	46	100	208	100	60	100	314	100
طنطا	ذكور	5	26.32	36	35.64	30	63.83	71	42.51
	إناث	14	73.68	65	64.36	17	36.17	96	57.49
	جملة	19	100	101	100	47	100	167	100
المنصورة	ذكور	17	34.00	117	57.07	35	49.30	169	51.84
	إناث	33	66.00	88	42.93	36	50.70	157	48.16
	جملة	50	100	205	100	71	100	326	100
الزقازيق	ذكور	62	19.02	85	47.49	64	62.14	211	34.70
	إناث	264	80.98	94	52.51	39	37.86	397	65.30
	جملة	326	100	179	100	103	100	608	100
حلوان	ذكور	-	-	3	21.43	1	33.33	4	23.53
	إناث	-	-	11	78.57	2	66.67	13	76.47
	جملة	-	-	14	100	3	100	17	100
المنيا	ذكور	18	60.00	40	57.97	19	61.29	77	59.23
	إناث	12	40.00	29	42.03	12	38.71	53	40.77
	جملة	30	100	69	100	31	100	130	100
المنوفية	ذكور	1	20.00	35	66.04	23	69.70	59	64.84
	إناث	4	80.00	18	33.96	10	30.30	32	35.16
	جملة	5	100	53	100	33	100	91	100
قناة السويس	ذكور	32	46.38	31	49.21	5	27.78	68	45.33
	إناث	37	53.62	32	50.79	13	72.22	82	54.67
	جملة	69	100	63	100	18	100	150	100
بنها	ذكور	95	46.34	57	65.52	23	62.16	175	53.19
	إناث	110	53.66	30	34.48	14	37.84	154	46.81
	جملة	205	100	87	100	37	100	329	100
سوهاج	ذكور	-	-	11	73.33	9	56.25	20	62.50
	إناث	1	100	4	26.67	7	43.75	12	37.50
	جملة	1	100	15	100	16	100	32	100
كفر الشيخ	ذكور	34	27.87	10	58.82	3	75.00	47	32.87
	إناث	88	72.13	7	41.18	1	25.00	96	67.13
	جملة	122	100	17	100	4	100	143	100
الأزهر	ذكور	104	70.75	188	70.15	142	78.45	434	72.82
	إناث	43	29.25	80	29.85	39	21.55	162	27.18
	جملة	147	100	268	100	181	100	596	100
من الخارج	ذكور	-	-	2	66.67	39	69.64	41	69.49
	إناث	-	-	1	33.33	17	30.36	18	30.51
	جملة	-	-	3	100	56	100	59	100
الإجمالي العام	ذكور	731	41.53	1397	52.20	691	57.20	2819	49.95
	إناث	1029	58.47	1279	47.80	517	42.80	2825	50.05
	جملة	1760	100	2676	100	1208	100	5644	100
% للإجمالي العام		31.18	-	47.41	-	21.40	-	100	-

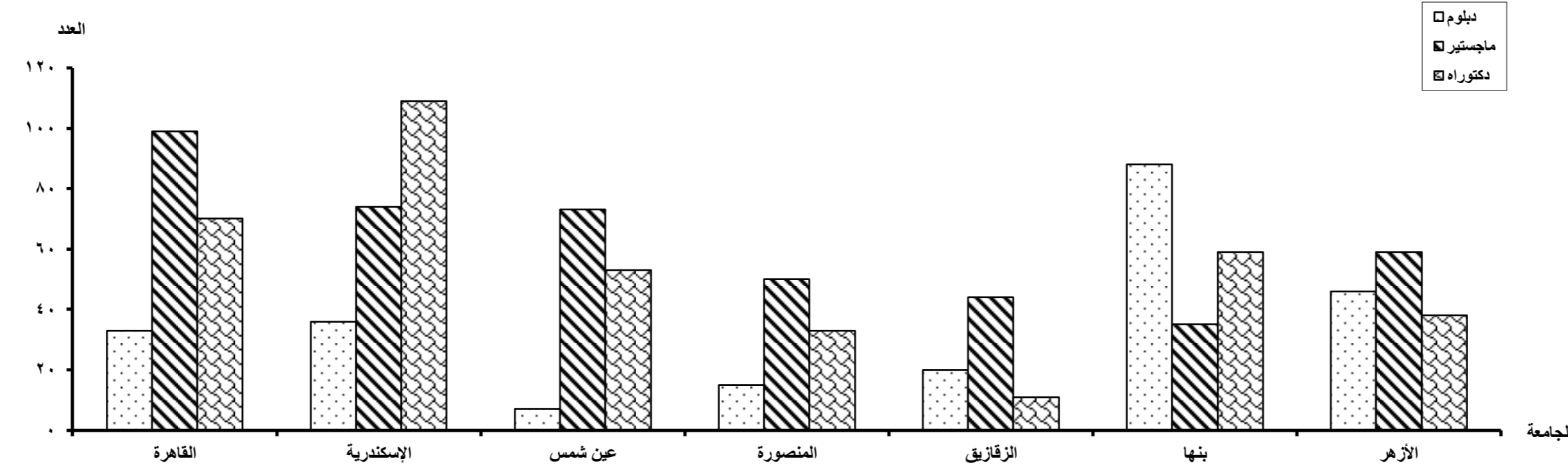


تابع جدول رقم (18)
إجمالي الدرجات العلمية العليا (دبلوم - ماجستير - دكتوراه) وما يعادلها
التي حصل عليها المصريون من الجامعات المصرية والأجنبية وفقاً للنوع في مجموعة العلوم الزراعية
خلال عام 2007

% للإجمالي	الإجمالي	دكتوراه		ماجستير		دبلوم		الدرجات العلمية	
		%	العدد	%	العدد	%	العدد	النوع	الجامعة
46.53	94	42.86	30	46.46	46	54.55	18	ذكور	القاهرة
53.47	108	57.14	40	53.54	53	45.45	15	إناث	
100	202	100	70	100	99	100	33	جملة	
65.30	143	77.06	84	58.11	43	44.44	16	ذكور	الإسكندرية
34.70	76	22.94	25	41.89	31	55.56	20	إناث	
100	219	100	109	100	74	100	36	جملة	
52.63	70	69.81	37	38.36	28	71.43	5	ذكور	عين شمس
47.37	63	30.19	16	61.64	45	28.57	2	إناث	
100	133	100	53	100	73	100	7	جملة	
78.00	39	64.29	9	83.33	30	-	-	ذكور	أسيوط
22.00	11	35.71	5	16.67	6	-	-	إناث	
100	50	100	14	100	36	-	-	جملة	
59.09	13	72.73	8	45.45	5	-	-	ذكور	طنطا
40.91	9	27.27	3	54.55	6	-	-	إناث	
100	22	100	11	100	11	-	-	جملة	
68.37	67	75.76	25	74.00	37	33.33	5	ذكور	المنصورة
31.63	31	24.24	8	26.00	13	66.67	10	إناث	
100	98	100	33	100	50	100	15	جملة	
66.67	50	63.64	7	70.45	31	60.00	12	ذكور	الزقازيق
33.33	25	36.36	4	29.55	13	40.00	8	إناث	
100	75	100	11	100	44	100	20	جملة	
59.46	22	52.94	9	65.00	13	-	-	ذكور	المنوفية
40.54	15	47.06	8	35.00	7	-	-	إناث	
100	37	100	17	100	20	-	-	جملة	
79.07	34	100	11	71.88	23	-	-	ذكور	قناة السويس
20.93	9	-	-	38.12	9	-	-	إناث	
100	43	100	11	110	32	-	-	جملة	
72.73	16	71.43	5	73.33	11	-	-	ذكور	الفيوم
27.27	6	28.57	2	26.67	4	-	-	إناث	
100	22	100	7	100	15	-	-	جملة	
61.54	112	55.93	33	68.57	24	62.50	55	ذكور	بنها
38.46	70	44.07	26	31.43	11	37.50	33	إناث	
100	182	100	59	100	35	100	88	جملة	
69.44	25	-	-	69.44	25	-	-	ذكور	كفر الشيخ
30.56	11	-	-	30.56	11	-	-	إناث	
100	36	-	-	100	36	-	-	جملة	
97.20	139	100	38	93.22	55	100	46	ذكور	الأزهر
2.80	4	-	-	6.78	4	-	-	إناث	
100	143	100	38	100	59	100	46	جملة	
80.00	12	80.00	12	-	-	-	-	ذكور	من الخارج
20.00	3	20.00	3	-	-	-	-	إناث	
100	15	100	15	-	-	-	-	جملة	
65.47	836	68.75	308	63.53	371	64.08	157	ذكور	الإجمالي العام
34.53	441	31.25	140	36.47	213	35.92	88	إناث	
100	1277	100	448	100	584	100	245	جملة	
-	100	-	35.08	-	45.73	-	19.19		% للإجمالي العام

- 35 -

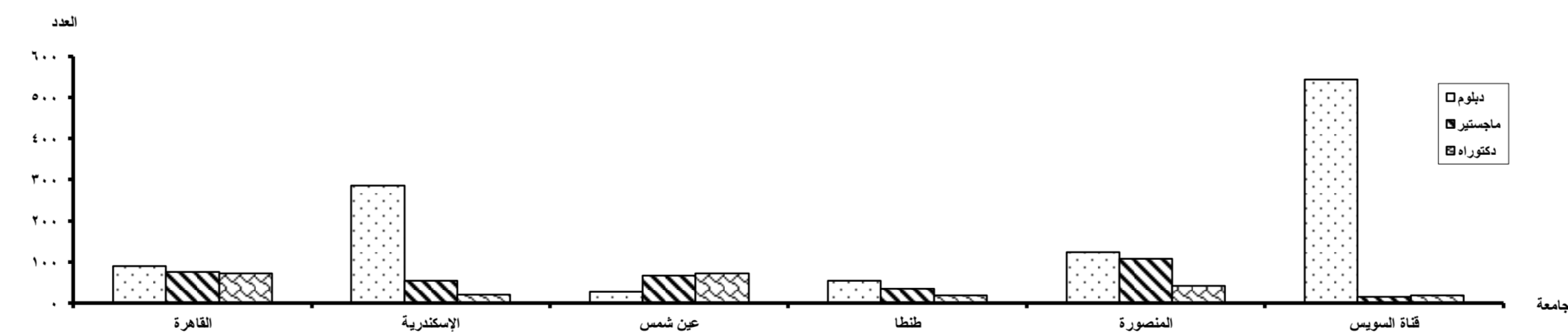
- 36 -



- 37 -

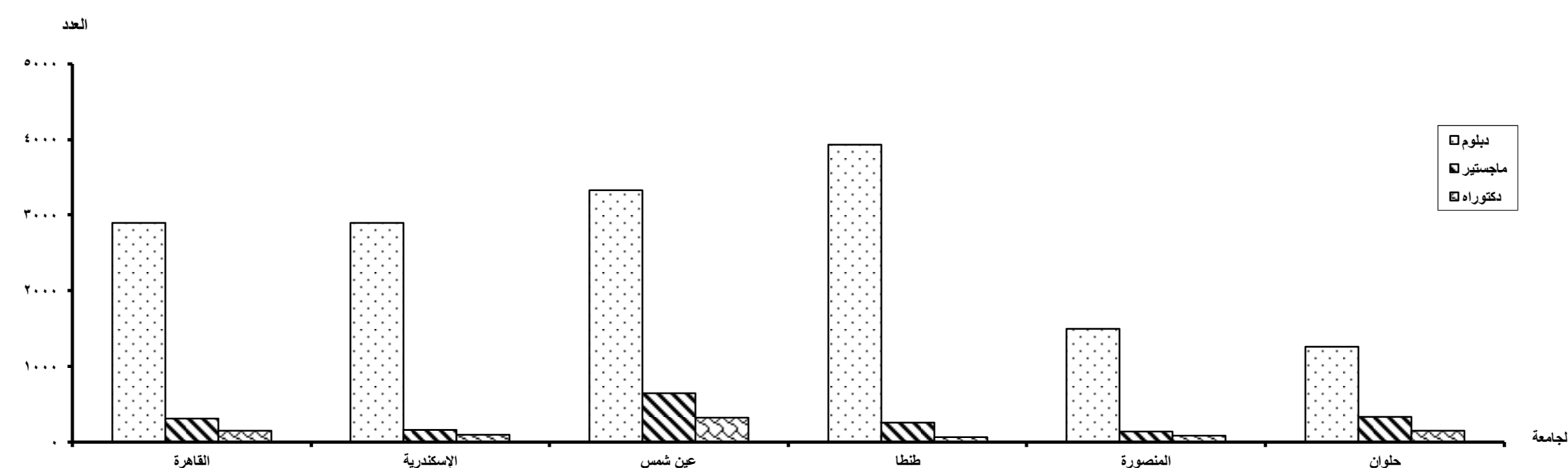
تابع جدول رقم (19)
إجمالي الدرجات العلمية العليا (دبلوم - ماجستير - دكتوراه) وما يعادلها
التي حصل عليها المصريون من الجامعات المصرية والأجنبية وفقاً للنوع في مجموعة العلوم الأساسية
خلال عام 2007

الجامعة	النوع	الدرجات العلمية		دبلوم		ماجستير		دكتوراه		الإجمالي	% للإجمالي
		العدد	%	العدد	%	العدد	%	العدد	%		
القاهرة	ذكور	40	44.44	44	57.89	38	52.78	122	51.26		
	إناث	50	55.56	32	42.11	34	47.22	116	48.74		
	جملة	90	100	76	100	72	100	238	100		
الإسكندرية	ذكور	118	41.40	25	45.45	12	57.14	155	42.94		
	إناث	167	58.60	30	54.55	9	42.86	206	57.06		
	جملة	285	100	55	100	21	100	361	100		
عين شمس	ذكور	11	40.74	26	39.39	39	54.17	76	46.06		
	إناث	16	59.26	40	60.61	33	45.83	89	53.94		
	جملة	27	100	66	100	72	100	165	100		
أسيوط	ذكور	5	35.71	14	82.35	5	100	24	66.67		
	إناث	9	64.29	3	17.65	-	-	12	33.33		
	جملة	14	100	17	100	5	100	36	100		
طنطا	ذكور	16	29.63	11	31.43	6	31.58	33	30.56		
	إناث	38	70.37	24	68.57	13	68.42	75	69.44		
	جملة	54	100	35	100	19	100	108	100		
المنصورة	ذكور	29	23.58	42	39.25	27	65.85	98	36.16		
	إناث	94	76.42	65	60.75	14	34.15	173	63.84		
	جملة	123	100	107	100	41	100	271	100		
الزقازيق	ذكور	24	50.00	26	68.42	7	53.85	57	57.58		
	إناث	24	50.00	12	31.58	6	46.15	42	42.42		
	جملة	48	100	38	100	13	100	99	100		
حلوان	ذكور	3	33.33	20	37.74	10	43.48	33	38.82		
	إناث	6	66.67	33	62.26	13	56.52	52	61.18		
	جملة	9	100	53	100	23	100	85	100		
المنيا	ذكور	24	32.00	10	62.50	3	100	37	39.36		
	إناث	51	68.00	6	37.50	-	-	57	60.64		
	جملة	75	100	16	100	3	100	94	100		
المنوفية	ذكور	-	-	-	-	-	-	-	-		
	إناث	-	-	-	-	-	-	-	-		
	جملة	-	-	-	-	-	-	-	-		
قناة السويس	ذكور	151	27.81	6	40.00	12	66.67	169	29.34		
	إناث	392	72.19	9	60.00	6	33.33	407	70.66		
	جملة	543	100	15	100	18	100	576	100		
جنوب الوادي	ذكور	-	-	12	70.59	8	66.67	20	68.97		
	إناث	-	-	5	29.41	4	33.33	9	31.03		
	جملة	-	-	17	100	12	100	29	100		
بنها	ذكور	-	-	27	72.97	10	76.92	37	74.00		
	إناث	-	-	10	27.03	3	23.08	13	26.00		
	جملة	-	-	37	100	13	100	50	100		
الفيوم	ذكور	-	-	8	53.33	3	60.00	11	55.00		
	إناث	-	-	7	46.67	2	40.00	9	45.00		
	جملة	-	-	15	100	5	100	20	100		
بنى سويف	ذكور	-	-	-	-	-	-	-	-		
	إناث	-	-	-	-	-	-	-	-		
	جملة	-	-	-	-	-	-	-	-		
سوهاج	ذكور	8	25.81	11	73.33	2	100	21	43.75		
	إناث	23	74.19	4	26.67	-	-	27	56.25		
	جملة	31	100	15	100	2	100	48	100		
الأزهر	ذكور	-	-	9	22.50	2	7.69	11	15.28		
	إناث	6	100	31	77.50	24	92.31	61	84.72		
	جملة	6	100	40	100	26	100	72	100		
من الخارج	ذكور	-	-	19	55.88	23	71.88	42	63.64		
	إناث	-	-	15	44.12	9	28.13	24	36.36		
	جملة	-	-	34	100	32	100	66	100		
الإجمالي العام	ذكور	429	32.87	310	48.74	207	54.91	946	40.81		
	إناث	876	67.13	326	51.26	170	45.09	1372	59.19		
	جملة	1305	100	636	100	377	100	2318	100		
% للإجمالي العام		56.30	-	27.44	-	16.26	-	100	-		



تابع جدول رقم (20)
إجمالي الدرجات العلمية العليا (دبلوم - ماجستير - دكتوراه) وما يعادلها
التي حصل عليها المصريون من الجامعات المصرية والأجنبية وفقاً للتوزيع في مجموعة العلوم الإنسانية
خلال عام 2007

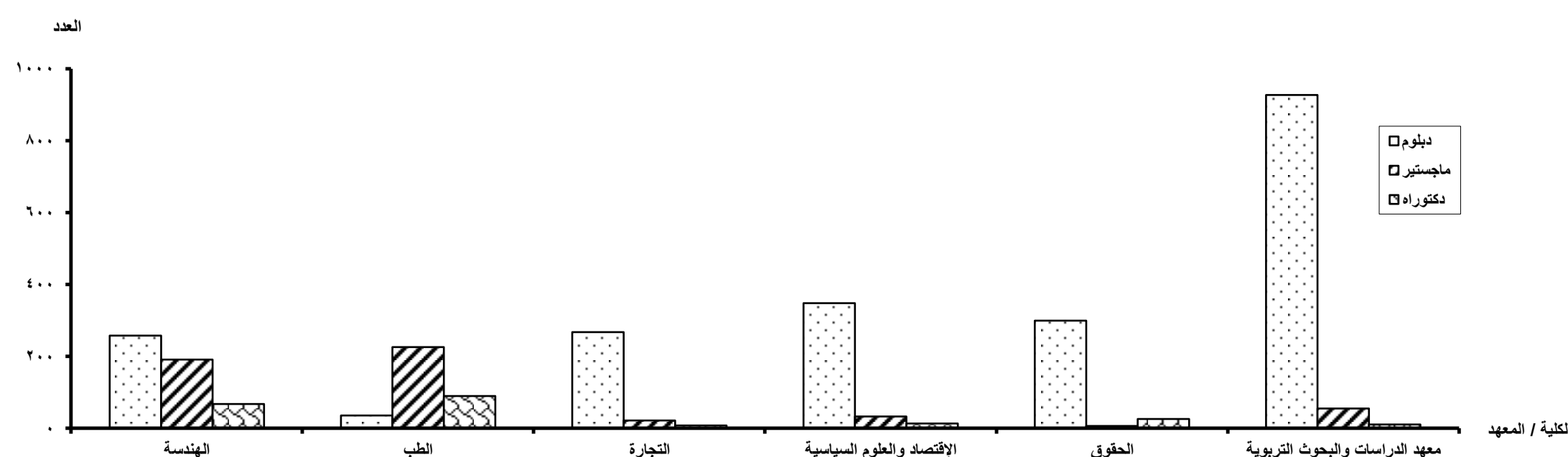
% للإجمالي	الإجمالي	دكتوراه		ماجستير		دبلوم		الدرجات العلمية	
		%	العدد	%	العدد	%	العدد	النوع	الجامعة
52.95	1777	55.84	86	55.81	173	52.49	1518	ذكور	القاهرة
47.05	1579	44.16	68	44.19	137	47.51	1374	إناث	
100	3356	100	154	100	310	100	2892	جملة	
42.59	1348	51.00	51	51.53	84	41.80	1213	ذكور	الإسكندرية
57.41	1817	49.00	49	48.47	79	58.20	1689	إناث	
100	3165	100	100	100	163	100	2902	جملة	
50.74	2183	40.24	132	54.53	355	51.04	1696	ذكور	عين شمس
49.26	2119	59.76	196	45.47	296	48.96	1627	إناث	
100	4302	100	328	100	651	100	3323	جملة	
61.31	767	42.31	11	64.44	29	61.61	727	ذكور	أسيوط
38.69	484	57.69	15	35.56	16	38.39	453	إناث	
100	1251	100	26	100	45	100	1180	جملة	
54.92	2339	51.56	33	53.58	142	55.06	2164	ذكور	طنطا
45.08	1920	48.44	31	46.42	123	44.94	1766	إناث	
100	4259	100	64	100	265	100	3930	جملة	
41.63	721	55.56	50	41.26	59	40.83	612	ذكور	المنصورة
58.37	1011	44.44	40	58.74	84	59.17	887	إناث	
100	1732	100	90	100	143	100	1499	جملة	
57.42	832	64.52	40	49.52	52	57.72	740	ذكور	الزقازيق
42.58	617	35.48	22	50.48	53	42.28	542	إناث	
100	1449	100	62	100	105	100	1282	جملة	
55.29	967	52.35	78	51.92	176	56.54	713	ذكور	حلوان
44.71	782	47.65	71	48.08	163	43.46	548	إناث	
100	1749	100	149	100	339	100	1261	جملة	
56.07	550	59.74	46	57.36	113	55.30	391	ذكور	المنيا
43.93	431	40.26	31	42.64	84	44.70	316	إناث	
100	981	100	77	100	197	100	707	جملة	
63.07	765	53.25	41	61.40	70	63.99	654	ذكور	المنوفية
36.93	448	46.75	36	38.60	44	36.01	368	إناث	
100	1213	100	77	100	114	100	1022	جملة	
51.68	293	60.00	15	54.67	41	50.75	237	ذكور	قناة السويس
48.32	274	40.00	10	45.33	34	49.25	230	إناث	
100	567	100	25	100	75	100	467	جملة	
57.71	483	61.54	8	47.06	8	57.87	467	ذكور	جنوب الوادي
42.29	354	38.46	5	52.94	9	42.13	340	إناث	
100	837	100	13	100	17	100	807	جملة	
59.29	568	61.76	21	46.48	33	60.26	514	ذكور	بنها
40.71	390	38.24	13	53.52	38	39.74	339	إناث	
100	958	100	34	100	71	100	853	جملة	
56.23	176	67.92	36	67.35	33	50.71	107	ذكور	الفيوم
43.77	137	32.08	17	32.65	16	49.29	104	إناث	
100	313	100	53	100	49	100	211	جملة	
63.83	854	70.37	19	56.67	17	0.64	818	ذكور	بنى سويف
36.17	484	29.63	8	43.33	13	0.36	463	إناث	
100	1338	100	27	100	30	1	1281	جملة	
60.27	88	67.50	27	66.67	18	54.43	43	ذكور	كفر الشيخ
39.73	58	32.50	13	33.33	9	45.57	36	إناث	
100	146	100	40	100	27	100	79	جملة	
54.51	411	88.89	8	62.50	10	53.91	393	ذكور	سوهاج
45.49	343	11.11	1	37.50	6	46.09	336	إناث	
100	754	100	9	100	16	100	729	جملة	
57.02	325	56.57	112	56.32	147	59.46	66	ذكور	الأحرار
42.98	245	43.43	86	43.68	114	40.54	45	إناث	
100	570	100	198	100	261	100	111	جملة	
41.75	86	-	-	41.75	86	-	-	ذكور	الجامعة الأمريكية
58.25	120	-	-	58.25	120	-	-	إناث	
100	206	-	-	100	206	-	-	جملة	
52.76	86	66.67	22	51.11	23	48.24	41	ذكور	أكاديمية الفنون
47.24	77	33.33	11	48.89	22	51.76	44	إناث	
100	163	100	33	100	45	100	85	جملة	
100	176	100	7	100	53	100	116	ذكور	أكاديمية الشرطة
-	-	-	-	-	-	-	-	إناث	
100	176	100	7	100	53	100	116	جملة	
72.86	51	73.08	38	72.22	13	-	-	ذكور	من الخارج
27.14	19	26.92	14	27.78	5	-	-	إناث	
100	70	100	52	100	18	-	-	جملة	
53.62	15846	54.45	881	54.22	1735	53.48	13230	ذكور	الإجمالي العام
46.38	13709	45.55	737	45.78	1465	46.52	11507	إناث	
100	29555	100	1618	100	3200	100	24737	جملة	
-	100	-	5.47	-	10.83	-	83.70	-	% للإجمالي العام



تابع جدول رقم (21)
إجمالي الدرجات العلمية العليا (دبلوم - ماجستير - دكتوراه) ومايعادلها
من كليات جامعة القاهرة)
خلال عام 2007

الجملة		دكتوراه		ماجستير		دبلوم		الدرجة العلمية
%	العدد	%	العدد	%	العدد	%	العدد	إسم الكلية/ المعهد
9.64	517	10.88	68	15.80	191	7.31	258	الهندسة
0.19	10	0.32	2	0.58	7	0.03	1	التخطيط العمراني
6.51	349	14.24	89	18.61	225	0.99	35	الطب
-	-	-	-	-	-	-	-	التمريض
2.39	128	6.72	42	4.96	60	0.74	26	الأسنان
2.78	149	3.68	23	5.05	61	1.84	65	الصيدلة
2.76	148	6.88	43	5.87	71	0.96	34	الطب البيطري
0.50	27	4.32	27	-	-	-	-	المعهد القومي للأورام
2.39	128	2.56	16	8.19	99	0.37	13	العلاج الطبيعي
2.03	109	3.04	19	0.83	10	2.27	80	المعهد القومي لعلوم الليزر
3.77	202	11.20	70	8.19	99	0.94	33	الزراعة
4.44	238	11.52	72	6.29	76	2.55	90	العلوم
5.52	296	1.28	8	1.74	21	7.57	267	التجارة
7.33	393	2.08	13	2.65	32	9.87	348	الاقتصاد والعلوم السياسية
6.17	331	4.16	26	0.50	6	8.48	299	الحقوق
4.20	225	3.68	23	1.90	23	5.08	179	دار العلوم
1.64	88	1.12	7	1.08	13	1.93	68	الإعلام
1.16	62	1.92	12	2.23	27	0.65	23	الأثار
1.19	64	2.40	15	1.90	23	0.74	26	التربية النوعية
6.85	367	1.44	9	1.90	23	9.50	335	معهد الأبحاث والدراسات الإحصائية
3.88	208	0.96	6	1.74	21	5.13	181	معهد الدراسات والبحوث الأفريقية
18.52	993	1.76	11	4.55	55	26.28	927	معهد الدراسات والبحوث التربوية
4.16	223	2.40	15	3.56	43	4.68	165	الأداب
0.43	23	0.96	6	1.41	17	-	-	الحاسبات والمعلومات
1.55	83	0.48	3	0.50	6	2.10	74	رياض الأطفال
100	5361	100	625	100	1209	100	3527	الإجمالي
-	100	-	11.66	-	22.55	-	65.79	% للإجمالي

- 46 -

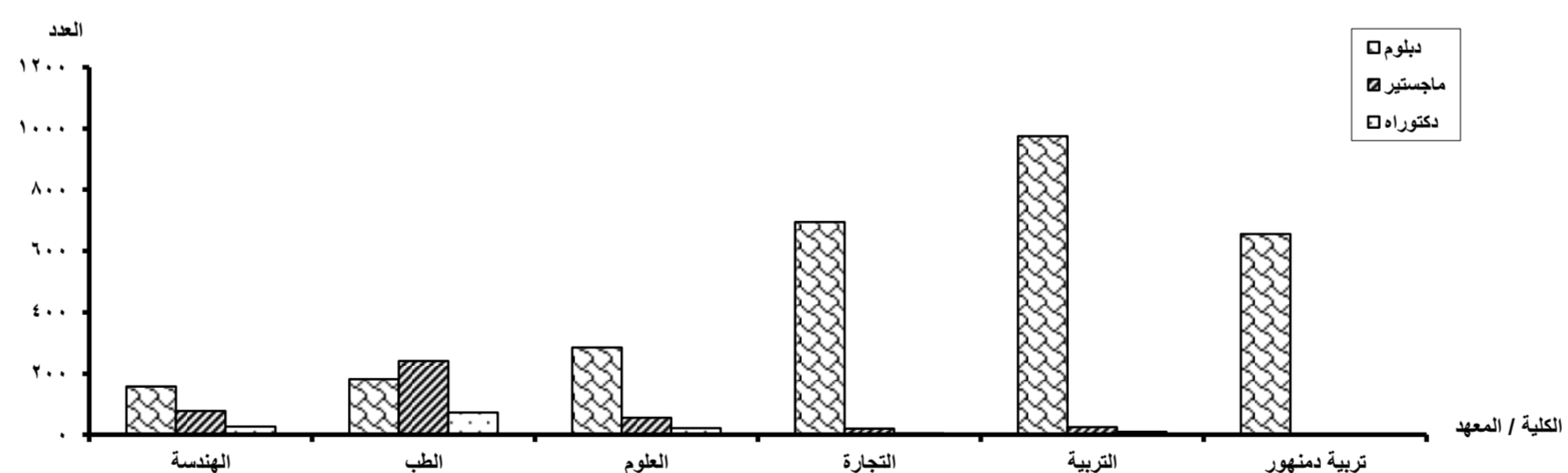


- 47 -

تابع جدول رقم (22)
إجمالي الدرجات العلمية العليا (دبلوم - ماجستير - دكتوراه) ومايعادلها
من كليات جامعة (الإسكندرية)
خلال عام 2007

الجملة		دكتوراه		ماجستير		دبلوم		الدرجة العلمية إسم الكلية/ المعهد
%	العدد	%	العدد	%	العدد	%	العدد	
5.29	262	6.99	27	10.04	78	4.14	157	الهندسة
0.87	43	4.15	16	2.57	20	0.18	7	الفنون الجميلة
9.97	494	18.65	72	30.89	240	4.80	182	الطب
0.81	40	0.26	1	3.86	30	0.24	9	طب الأسنان
0.77	38	0.52	2	4.50	35	0.03	1	التمريض
0.95	47	4.15	16	3.22	25	0.16	6	الصيدلة
1.29	64	2.33	9	3.22	25	0.79	30	الطب البيطرى
2.38	118	14.51	56	3.35	26	0.95	36	الزراعة
1.17	58	9.33	36	2.83	22	0.00		الزراعة (سبا باشا)
7.28	361	5.44	21	7.08	55	7.51	285	العلوم
14.51	719	1.04	4	2.57	20	18.32	695	التجارة
1.57	78	8.81	34	5.66	44	0.00		الآداب
4.68	232	5.70	22	-	-	5.54	210	الحقوق
1.33	66	3.63	14	3.60	28	0.63	24	التربية الرياضية بنين
0.30	15	1.30	5	1.29	10	-	-	التربية الرياضية بنات
20.34	1008	2.33	9	3.22	25	25.68	974	التربية
1.67	83	0.26	1	1.03	8	1.95	74	السياحة والفنادق
0.77	38	0.26	1	0.90	7	0.79	30	رياض الأطفال
0.69	34	0.26	1	0.64	5	0.74	28	معهد الدراسات العليا والبحوث
0.87	43	4.40	17	3.35	26	0.00		زراعة دمنهور
4.28	212	-	-	-	-	5.59	212	تجارة دمنهور
0.50	25	2.33	9	2.06	16	-	-	آداب دمنهور
13.22	655	-	-	-	-	17.27	655	تربية دمنهور
4.50	223	3.37	13	4.12	32	4.69	178	المعهد العالى للصحة العامة
100	4956	100	386	100	777	100	3793	الإجمالي
-	100	-	7.79	-	15.68	-	76.53	% للإجمالي

- 48 -

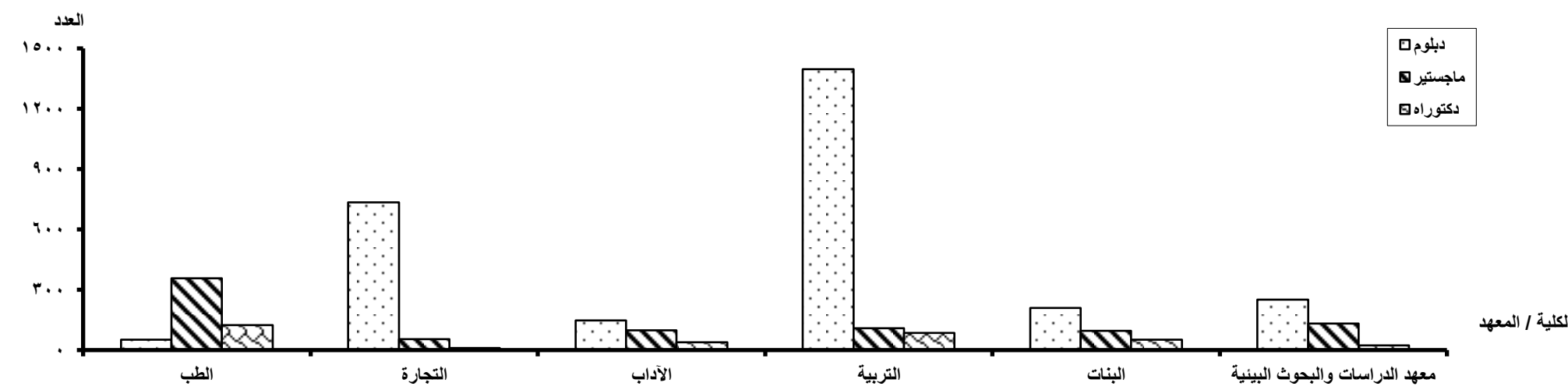


- 49 -

تابع جدول رقم (23)
إجمالي الدرجات العلمية العليا (دبلوم - ماجستير - دكتوراه) ومايعادلها
من كليات جامعة (عين شمس)
خلال عام 2007

الجملة		دكتوراه		ماجستير		دبلوم		الدرجة العلمية إسم الكلية / المعهد
%	العدد	%	العدد	%	العدد	%	العدد	
2.59	142	3.82	25	6.75	92	0.72	25	الهندسة
9.71	532	19.11	125	26.12	356	1.47	51	الطب
1.19	65	1.38	9	1.91	26	0.87	30	طب الأسنان
2.43	133	6.27	41	6.75	92	-	-	التمريض
0.15	8	0.15	1	0.51	7	-	-	الصيدلة
2.43	133	8.10	53	5.36	73	0.20	7	الزراعة
3.01	165	11.01	72	4.84	66	0.78	27	العلوم
14.58	799	1.53	10	4.04	55	21.20	734	التجارة
5.16	283	5.81	38	7.12	97	4.27	148	الآداب
8.74	479	2.45	16	-	-	13.37	463	الحقوق
29.01	1590	13.15	86	7.92	108	40.31	1396	التربية
6.51	357	7.80	51	7.04	96	6.06	210	البنات
1.09	60	2.29	15	2.42	33	0.35	12	الألسن
0.62	34	-	-	2.20	30	0.12	4	الحاسبات والمعلومات
3.56	195	7.03	46	3.15	43	3.06	106	التربية النوعية
1.81	99	6.42	42	4.18	57	-	-	معهد دراسات الطفولة
7.41	406	3.67	24	9.68	132	7.22	250	معهد الدراسات والبحوث البيئية
100	5480	100	654	100	1363	100	3463	الإجمالي
-	100	-	11.93	-	24.87	-	63.19	% للإجمالي

- 50 -

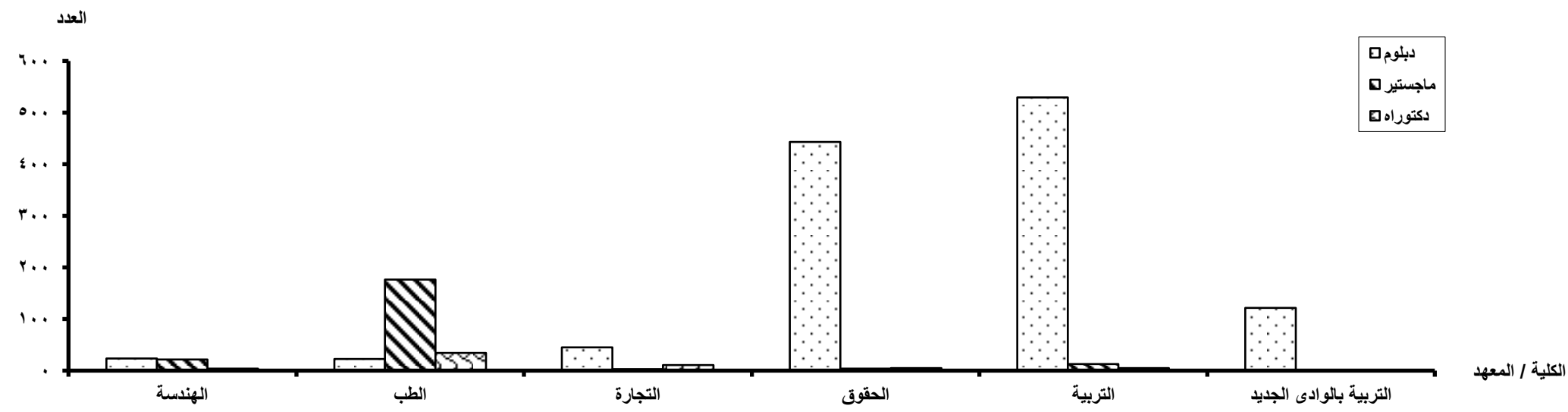


- 51 -

تابع جدول رقم (24)
إجمالي الدرجات العلمية العليا (دبلوم - ماجستير - دكتوراه) ومايعادلها
من كليات جامعة (أسبوط)
خلال عام 2007

الجملة		دكتوراه		ماجستير		دبلوم		الدرجة العلمية إسم الكلية/ المعهد
%	العدد	%	العدد	%	العدد	%	العدد	
2.81	48	3.67	4	6.42	21	1.81	23	الهندسة
13.59	232	31.19	34	53.82	176	1.73	22	الطب
1.52	26	17.43	19	1.83	6	0.08	1	التمريض
1.41	24	0.00		3.67	12	0.94	12	الصيدلة
1.87	32	6.42	7	4.28	14	0.87	11	الطب البيطرى
2.75	47	12.84	14	10.09	33	-	-	الزراعة
0.47	8	-	-	-	-	0.63	8	معهد دراسات وبحوث السكر
2.11	36	4.59	5	5.20	17	1.10	14	العلوم
3.40	58	9.17	10	0.92	3	3.54	45	التجارة
1.82	31	2.75	3	2.14	7	1.65	21	الآداب
26.48	452	4.59	5	1.22	4	34.85	443	الحقوق
31.99	546	4.59	5	3.67	12	41.62	529	التربية
7.09	121	-	-	-	-	9.52	121	التربية بالوادى الجديد
2.23	38	1.83	2	4.59	15	1.65	21	التربية الرياضية بنين
0.29	5	0.92	1	1.22	4	-	-	الخدمة الإجتماعية
0.18	3	-	-	0.92	3	-	-	معهد دراسات وبحوث تكنولوجيا الد
100	1707	100	109	100	327	100	1271	الإجمالي
-	100	-	6.39	-	19.16	-	74.46	% للإجمالي

- 52 -

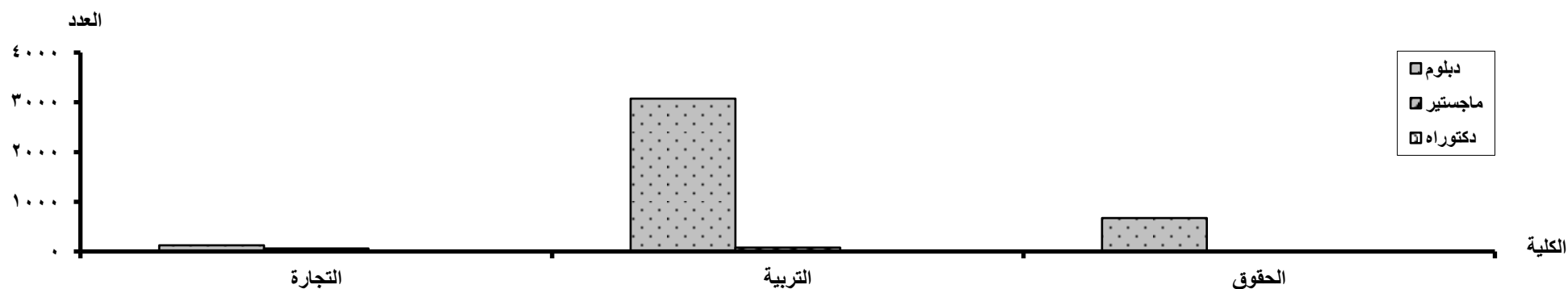


- 53 -

جدول رقم (25)
إجمالي الدرجات العلمية العليا (دبلوم - ماجستير - دكتوراه) ومايعادلها
من كليات جامعة (طنطا)
خلال عام 2007

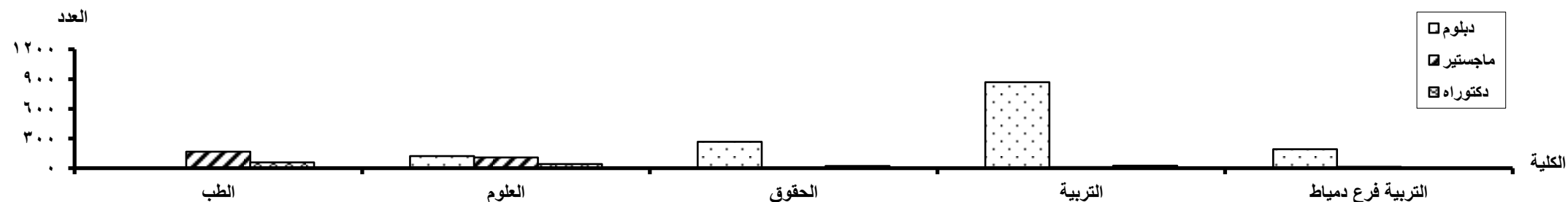
الجملة		دكتوراه		ماجستير		دبلوم		الدرجة العلمية	إسم الكلية
%	العدد	%	العدد	%	العدد	%	العدد		
0.89	41	7.84	12	4.41	19	0.25	10	الهندسة	
0.17	8	1.31	2	0.23	1	0.12	5	طب الأسنان	
0.22	10	2.61	4	1.39	6	-	-	الصيدلة	
2.94	135	23.53	36	19.72	85	0.35	14	الطب	
0.48	22	7.19	11	2.55	11	-	-	الزراعة	
0.30	14	3.27	5	2.09	9	-	-	التمريض	
2.35	108	12.42	19	8.12	35	1.35	54	العلوم	
4.42	203	8.50	13	15.08	65	3.11	125	التجارة	
2.31	106	16.34	25	18.79	81	-	-	الأداب	
68.89	3167	7.84	12	18.56	80	76.63	3075	التربية	
0.61	28	3.27	5	5.34	23	-	-	التربية النوعية	
1.24	57	-	-	-	-	1.42	57	التربية الرياضية بنين	
15.18	698	5.88	9	3.71	16	16.77	673	الحقوق	
100	4597	100	153	100	431	100	4013	الإجمالي	
-	100	-	3.33	-	9.38	-	87.30	% للإجمالي	

- 54 -



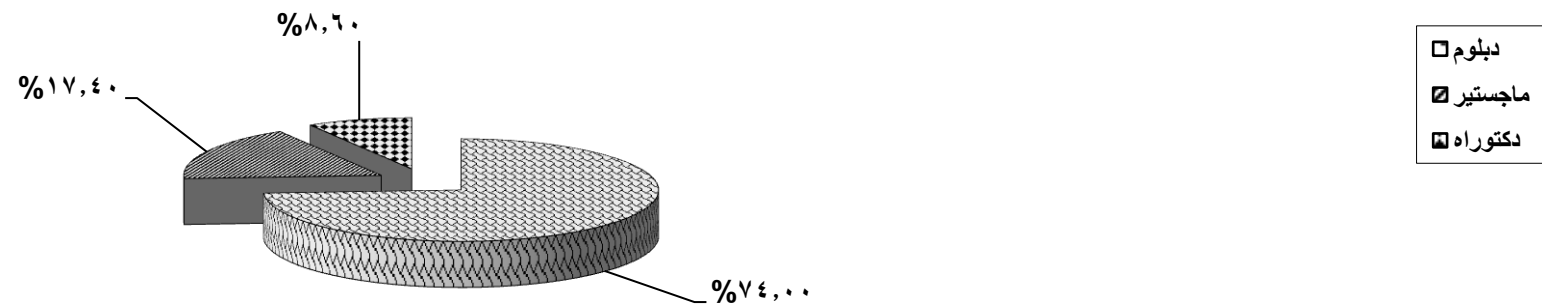
جدول رقم (26)
إجمالي الدرجات العلمية العليا (دبلوم - ماجستير - دكتوراه) ومايعادلها
من كليات جامعة (المنصورة)
خلال عام 2007

الجملة		دكتوراه		ماجستير		دبلوم		الدرجة العلمية	إسم الكلية
% للإجمالي	العدد	%	العدد	%	العدد	%	العدد		
2.88	72	4.08	10	7.34	40	1.29	22	الهندسة	
9.04	226	23.27	57	30.64	167	0.12	2	الطب	
1.44	36	2.86	7	2.02	11	1.05	18	طب الأسنان	
1.16	29	2.04	5	3.12	17	0.41	7	الصيدلة	
1.40	35	0.82	2	1.83	10	1.35	23	الطب البيطرى	
3.92	98	13.47	33	9.17	50	0.88	15	الزراعة	
10.84	271	16.73	41	19.63	107	7.20	123	العلوم	
4.08	102	4.90	12	1.28	7	4.86	83	التجارة	
5.00	125	4.90	12	8.62	47	3.86	66	الأداب	
11.60	290	8.98	22	0.37	2	15.56	266	الحقوق	
36.25	906	10.20	25	2.20	12	50.85	869	التربية	
1.80	45	2.04	5	5.87	32	0.47	8	التربية الرياضية بنين	
0.96	24	1.63	4	2.57	14	0.35	6	التجارة فرع دمياط	
8.40	210	2.04	5	2.57	14	11.18	191	التربية فرع دمياط	
0.12	3	0.82	2	0.18	1	-	-	التربية النوعية فرع دمياط	
0.88	22	1.22	3	2.57	14	0.29	5	التربية النوعية المنصورة	
0.20	5	-	-	-	-	0.29	5	الحاسبات والمعلومات	
100	2499	100	245	100	545	100	1709	الإجمالي	
-	100	-	9.80	-	21.81	-	68.39	% للإجمالي	



جدول رقم (27)
إجمالي الدرجات العلمية العليا (دبلوم - ماجستير - دكتوراه) ومايعادلها
من كليات جامعة (الزقازيق)
خلال عام 2007

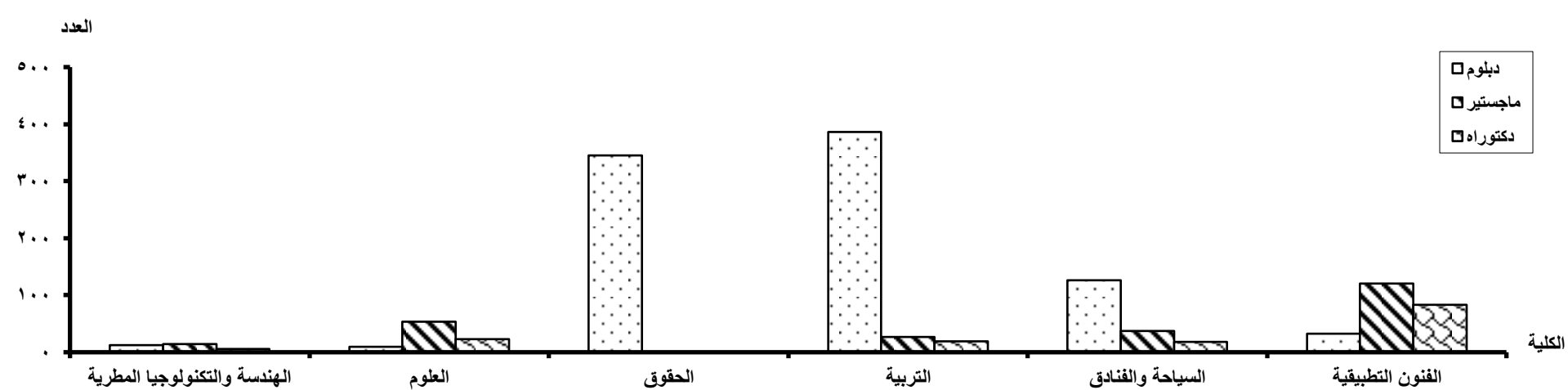
الجملة		دكتوراه		ماجستير		دبلوم		الدرجة العلمية إسم الكلية/ المعهد
%	العدد	%	العدد	%	العدد	%	العدد	
1.50	34	3.08	6	7.11	28	-	-	الهندسة
9.54	216	38.97	76	26.65	105	2.09	35	الطب
0.75	17	2.05	4	3.30	13	-	-	التمريض
0.53	12	1.54	3	2.28	9	-	-	الصيدلة
16.03	363	10.26	20	13.20	52	17.36	291	الطب البيطرى
3.31	75	5.64	11	11.17	44	1.19	20	الزراعة
4.37	99	6.67	13	9.64	38	2.86	48	العلوم
5.30	120	2.05	4	2.54	10	6.32	106	التجارة
1.90	43	8.72	17	5.33	21	0.30	5	الأداب
7.77	176	4.10	8	-	-	10.02	168	الحقوق
0.18	4	1.03	2	0.51	2	-	-	المعهد العالى لحضارات الشرق الأدنى
1.24	28	3.08	6	4.57	18	0.24	4	التربية الرياضية بنين
0.66	15	1.03	2	1.78	7	0.36	6	التربية الرياضية بنات
44.99	1019	7.18	14	5.84	23	58.59	982	التربية
1.94	44	4.62	9	6.09	24	0.66	11	المعهد العالى للبحوث الآسيوية
100	2265	100	195	100	394	100	1676	الإجمالي
-	100	-	8.60	-	17.40	-	74.00	% للإجمالي



تابع جدول رقم (28)
إجمالي الدرجات العلمية العليا (دبلوم - ماجستير - دكتوراه) ومبايعاتها
من كليات جامعة (حلوان)
خلال عام 2007

الجملة		دكتوراه		ماجستير		دبلوم		الدرجة العلمية	إسم الكلية
%	العدد	%	العدد	%	العدد	%	العدد		
0.92	21	0.68	2	2.54	16	0.22	3	الهندسة والتكنولوجيا حلوان	
1.36	31	1.69	5	2.23	14	0.88	12	الهندسة والتكنولوجيا المطرية	
1.80	41	4.75	14	4.29	27	-	-	الفنون الجميلة	
0.75	17	1.02	3	2.23	14	-	-	الصيدلة	
3.73	85	7.80	23	8.43	53	0.66	9	العلوم	
2.50	57	3.05	9	1.59	10	2.80	38	التجارة وإدارة الأعمال	
2.63	60	5.08	15	7.15	45	-	-	الأداب	
15.13	345	-	-	-	-	25.44	345	الحقوق	
18.90	431	6.44	19	4.13	26	28.47	386	التربية	
12.02	274	8.47	25	11.29	71	13.13	178	الخدمة الإجتماعية	
5.83	133	7.46	22	8.11	51	4.42	60	التربية الرياضية بنين	
2.72	62	2.71	8	5.88	37	1.25	17	التربية الرياضية بنات	
7.94	181	6.10	18	5.88	37	9.29	126	السياحة والفنادق	
6.80	155	5.42	16	6.52	41	7.23	98	الاقتصاد المنزلى	
2.15	49	5.76	17	3.02	19	0.96	13	التربية الموسيقية	
4.52	103	5.42	16	7.63	48	2.88	39	التربية الفنية	
10.31	235	28.14	83	19.08	120	2.36	32	الفنون التطبيقية	
100	2280	100	295	100	629	100	1356	الإجمالي	
-	100	-	12.94	-	27.59	-	59.47	% للإجمالي	

- 57 -

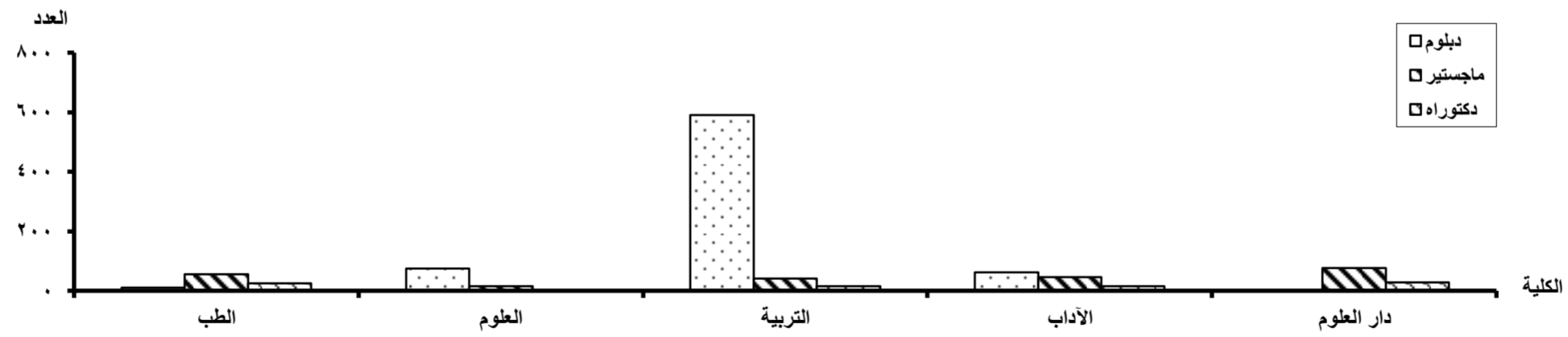


- 58 -

تابع جدول رقم (29)
إجمالي الدرجات العلمية العليا (دبلوم - ماجستير - دكتوراه) ومايعادلها
من كليات جامعة (المنيا)
خلال عام 2007

الجملة		دكتوراه		ماجستير		دبلوم		الدرجة العلمية إسم الكلية
%	العدد	%	العدد	%	العدد	%	العدد	
2.85	36	3.33	4	7.76	25	0.85	7	الهندسة والتكنولوجيا
1.59	20	4.17	5	4.66	15	-	-	الفنون الجميلة
7.30	92	21.67	26	17.39	56	1.22	10	الطب
1.74	22	4.17	5	2.17	7	1.22	10	طب الأسنان
1.27	16	-	-	1.86	6	1.22	10	الصيدلة
7.45	94	2.50	3	4.97	16	9.16	75	العلوم
51.31	647	12.50	15	12.73	41	72.16	591	التربية
4.68	59	5.00	6	3.73	12	5.01	41	التربية الرياضية
9.75	123	12.50	15	14.29	46	7.57	62	الأداب
1.67	21	2.50	3	1.55	5	1.59	13	السياحة والفنادق
8.25	104	23.33	28	23.60	76	-	-	دار العلوم
2.14	27	8.33	10	5.28	17	-	-	الألسن
100	1261	100	120	100	322	100	819	الإجمالي
-	100	-	9.52	-	25.54	-	64.95	% للإجمالي

- 59 -

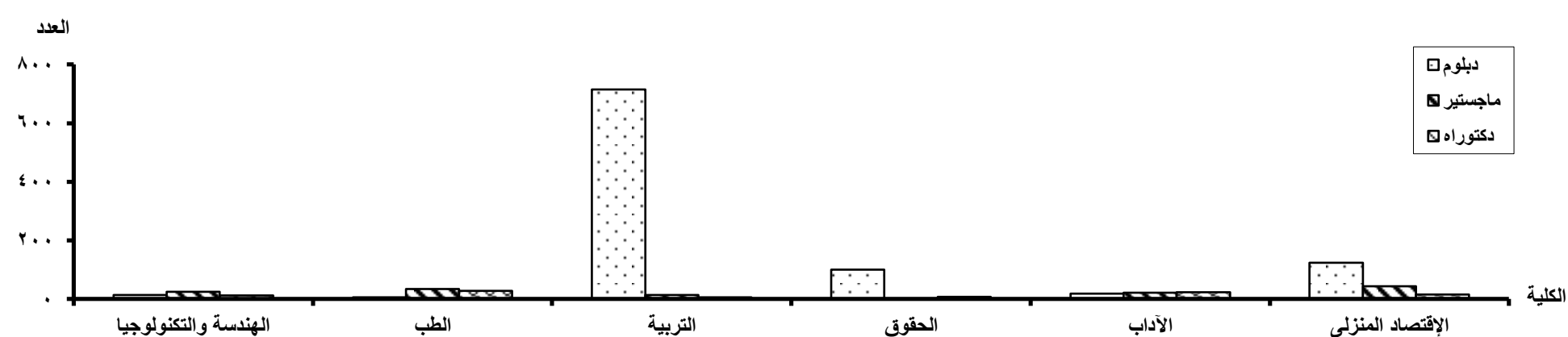


- 60 -

تابع جدول رقم (30)
إجمالي الدرجات العلمية العليا (دبلوم - ماجستير - دكتوراه) ومايعادلها
من كليات جامعة (المنوفية)
خلال عام 2007

الجملة		دكتوراه		ماجستير		دبلوم		الدرجة العلمية
%	العدد	%	العدد	%	العدد	%	العدد	إسم الكلية / المعهد
3.41	49	8.16	12	10.48	24	1.23	13	الهندسة والتكنولوجيا
3.14	45	5.44	8	7.86	18	1.79	19	الهندسة الألكترونية
4.67	67	19.05	28	14.85	34	0.47	5	الطب
0.49	7	1.36	2	2.18	5	-	-	التمريض
1.18	17	2.04	3	6.11	14	-	-	معهد دراسات وبحوث الكبد
2.58	37	11.56	17	8.73	20	-	-	الزراعة
51.22	735	4.08	6	6.11	14	67.52	715	التربية
3.07	44	2.72	4	0.87	2	3.59	38	التجارة
4.39	63	15.65	23	9.17	21	1.79	19	الأداب
7.60	109	5.44	8	0.44	1	9.44	100	الحقوق
12.68	182	10.20	15	18.78	43	11.71	124	الإقتصاد المنزلى
5.57	80	14.29	21	14.41	33	2.46	26	التربية الرياضية
100	1435	100	147	100	229	100	1059	الإجمالى
-	100	-	10.24	-	15.96	-	73.80	% للإجمالى

- 61 -

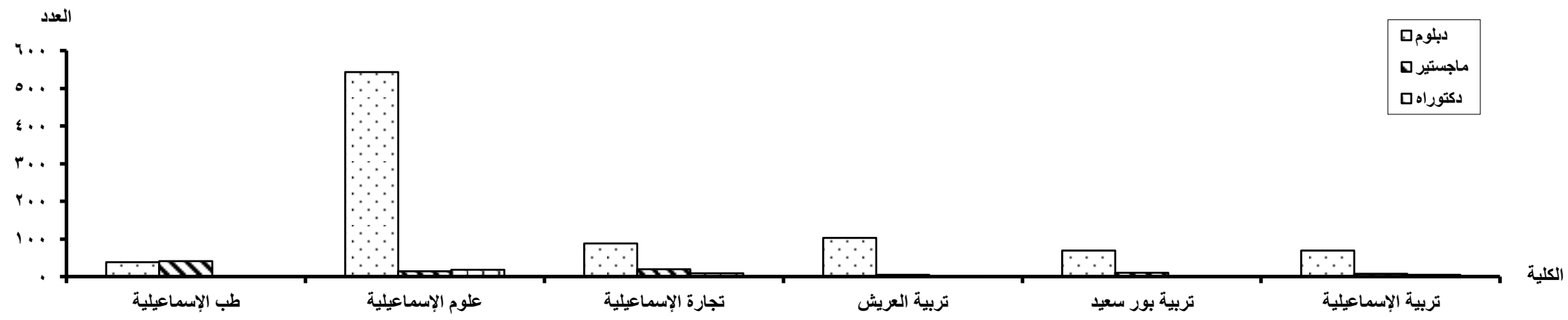


- 62 -

تابع جدول رقم (31)
إجمالي الدرجات العلمية العليا (دبلوم - ماجستير - دكتوراه) ومايعادلها
من كليات جامعة (قناة السويس)
خلال عام 2007

الجملة		دكتوراه		ماجستير		دبلوم		الدرجة العلمية	إسم الكلية
%	العدد	%	العدد	%	العدد	%	العدد		
5.94	81	-	-	20.79	42	3.59	39	طب الإسماعيلية	
1.03	14	10.67	8	0.50	1	0.46	5	طب أسنان الإسماعيلية	
0.59	8	2.67	2	2.97	6	-	-	صيدلة الإسماعيلية	
3.45	47	10.67	8	6.93	14	2.30	25	طب بيطرى الإسماعيلية	
1.91	26	12.00	9	8.42	17	-	-	زراعة الإسماعيلية	
42.26	576	24.00	18	7.43	15	50.00	543	علوم الإسماعيلية	
8.66	118	12.00	9	9.90	20	8.20	89	تجارة الإسماعيلية	
0.29	4	-	-	1.98	4	-	-	سياحة وفنادق الإسماعيلية	
0.44	6	-	-	2.48	5	0.09	1	هندسة البترول والتعدين بالسويس	
5.87	80	-	-	1.49	3	7.09	77	تربية السويس	
1.98	27	-	-	0.50	1	2.39	26	تجارة السويس	
8.14	111	4.00	3	2.48	5	9.48	103	تربية العريش	
1.25	17	2.67	2	7.43	15	-	-	علوم زراعية العريش	
3.08	42	1.33	1	5.45	11	2.76	30	تجارة بورسعيد	
5.87	80	-	-	4.95	10	6.45	70	تربية بورسعيد	
1.32	18	5.33	4	5.45	11	0.28	3	التربية الرياضية بنين	
0.37	5	4.00	3	0.99	2	-	-	التربية النوعية	
1.54	21	4.00	3	5.94	12	0.55	6	الهندسة والتكنولوجيا بورسعيد	
6.02	82	6.67	5	3.96	8	6.35	69	تربية الإسماعيلية	
100	1363	100	75	100	202	100	1086	الإجمالي	
-	100	-	5.50	-	14.82	-	79.68	% للإجمالي	

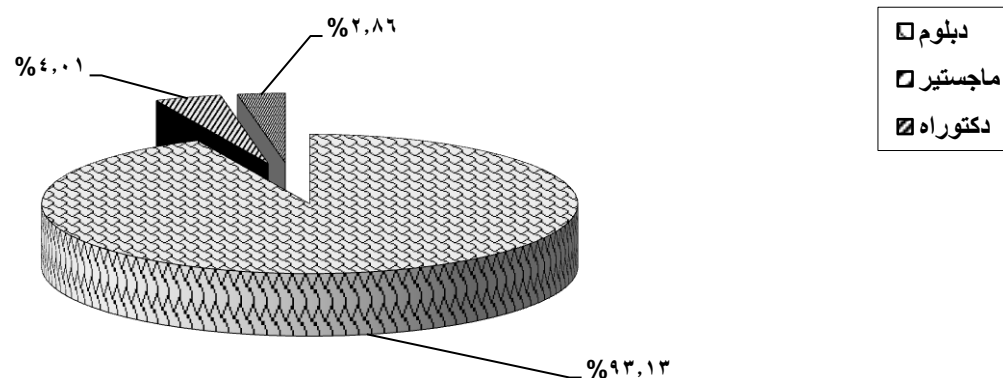
- 63 -



- 64 -


جدول رقم (32)
إجمالي الدرجات العلمية العليا (دبلوم - ماجستير - دكتوراه) وما يعادلها
من كليات جامعة (جنوب الوادي)
خلال عام 2007

الجملة		دكتوراه		ماجستير		دبلوم		الدرجة العلمية
%	العدد	%	العدد	%	العدد	%	العدد	إسم الكلية/ المعهد
61.97	541	20.00	5	17.14	6	65.19	530	تربية قنا
1.83	16	24.00	6	28.57	10	-	-	آداب قنا
8.36	73	-	-	-	-	8.98	73	تجارة قنا
0.11	1	-	-	2.86	1	-	-	هندسة أسوان
20.96	183	8.00	2	2.86	1	22.14	180	تربية أسوان
3.32	29	48.00	12	48.57	17	-	-	علوم
0.69	6	-	-	-	-	0.74	6	المعهد العالي للطاقة أسوان
2.75	24	-	-	-	-	2.95	24	خدمة إجتماعية أسوان
100	873	100	25	100	35	100	813	الإجمالي
-	100	-	2.86	-	4.01	-	93.13	% للإجمالي



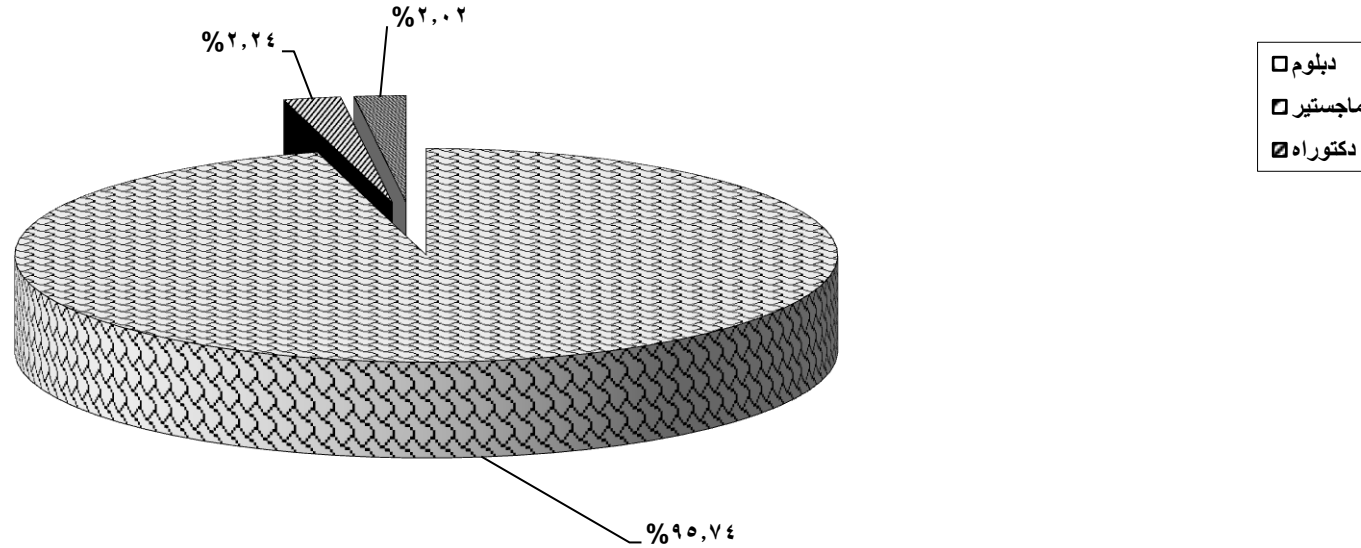
جدول رقم (33)
إجمالي الدرجات العلمية العليا (دبلوم - ماجستير - دكتوراه) ومايعادلها
من كليات جامعة (الفيوم)
خلال عام 2007

الجملة		دكتوراه		ماجستير		دبلوم		الدرجة العلمية إسم الكلية
%	العدد	%	العدد	%	العدد	%	العدد	
1.93	7	-	-	3.66	3	1.86	4	الهندسة
6.08	22	10.77	7	18.29	15	-	-	الزراعة
5.52	20	7.69	5	18.29	15	-	-	العلوم
24.59	89	6.15	4	8.54	7	36.28	78	التربية
24.59	89	29.23	19	17.07	14	26.05	56	الخدمة الإجتماعية
19.06	69	30.77	20	19.51	16	15.35	33	دار العلوم
18.23	66	15.38	10	14.63	12	20.47	44	السياحة والفنادق
100	362	100	65	100	82	100	215	الإجمالي
-	100	-	17.96	-	22.65	-	59.39	% للإجمالي



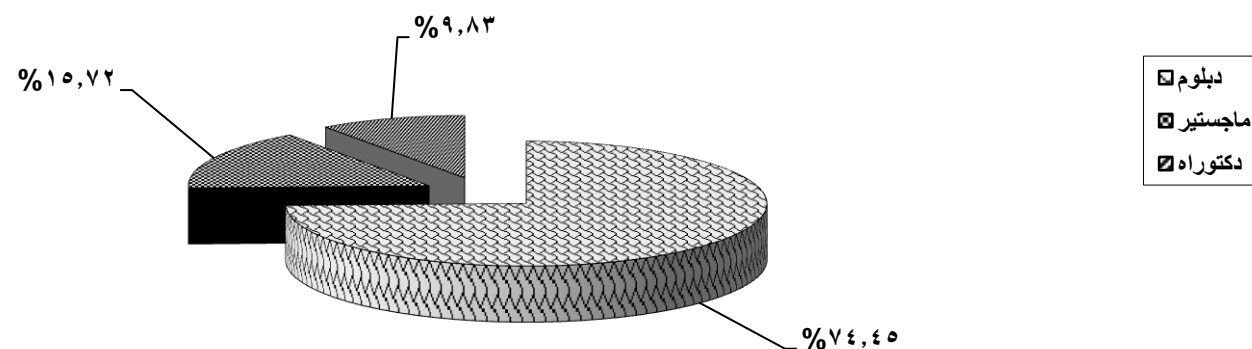
جدول رقم (34)
إجمالي الدرجات العلمية العليا (دبلوم - ماجستير - دكتوراه) ومايعادلها
من كليات جامعة (بنى سويف)
خلال عام 2007

الجملة		دكتوراه		ماجستير		دبلوم		الدرجة العلمية إسم الكلية
%	العدد	%	العدد	%	العدد	%	العدد	
5.23	70	22.22	6	43.33	13	3.98	51	التجارة
36.32	486	-	-	-	-	37.94	486	الحقوق
2.84	38	77.78	21	56.67	17	-	-	الأداب
55.61	744	-	-	-	-	58.08	744	التربية
100	1338	100	27	100	30	100	1281	الإجمالي
-	100	-	2.02	-	2.24	-	95.74	% للإجمالي



جدول رقم (35)
إجمالي الدرجات العلمية العليا (دبلوم - ماجستير - دكتوراه) ومايعادلها
من كليات جامعة (بنها)
خلال عام 2007

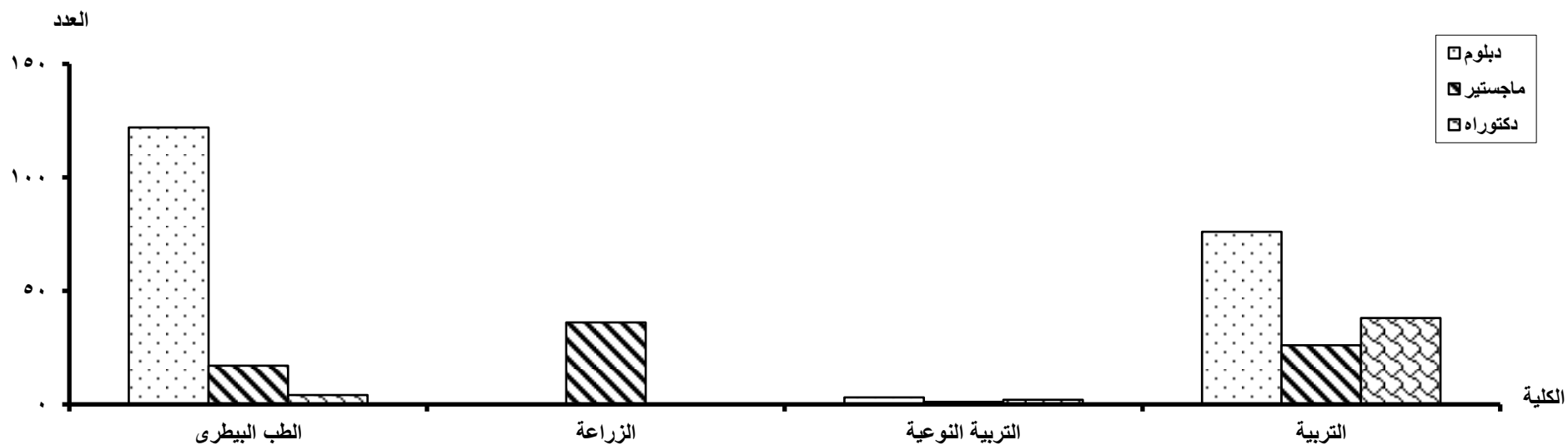
الجملة		دكتوراه		ماجستير		دبلوم		الدرجة العلمية إسم الكلية
%	العدد	%	العدد	%	العدد	%	العدد	
1.75	27	5.92	9	5.35	13	0.43	5	الهندسة
6.99	108	15.79	24	28.81	70	1.22	14	الطب
14.17	219	7.89	12	6.58	16	16.59	191	الطب البيطرى
0.13	2	0.66	1	0.41	1	-	-	التمريض
11.77	182	38.82	59	14.40	35	7.65	88	العلوم الزراعية
3.23	50	8.55	13	15.23	37	-	-	العلوم
3.82	59	3.95	6	7.82	19	2.95	34	التجارة
45.80	708	-	-	0.00	-	61.51	708	التربية
3.36	52	9.21	14	15.64	38	-	-	الآداب
6.99	108	-	-	-	-	9.38	108	الحقوق
2.01	31	9.21	14	5.76	14	0.26	3	التربية الرياضية بنين
100	1546	100	152	100	243	100	1151	الإجمالى
-	100	-	9.83	-	15.72	-	74.45	% للإجمالى



جدول رقم (36)
إجمالي الدرجات العلمية العليا (دبلوم - ماجستير - دكتوراه) ومايعادلها
من كليات جامعة (كفر الشيخ)
خلال عام 2007

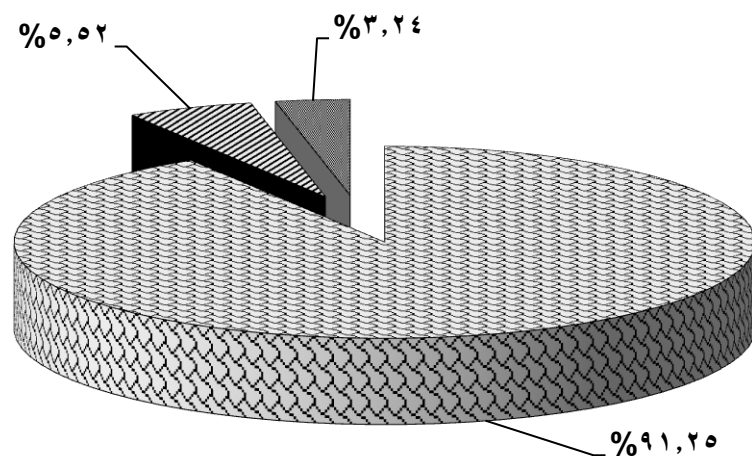
الجملة		دكتوراه		ماجستير		دبلوم		الدرجة العلمية إسم الكلية
%	العدد	%	العدد	%	العدد	%	العدد	
44.00	143	9.09	4	21.25	17	60.70	122	الطب البيطرى
11.08	36	-	-	45.00	36	-	-	الزراعة
1.85	6	4.55	2	1.25	1	1.49	3	التربية النوعية
43.08	140	86.36	38	32.50	26	37.81	76	التربية
100	325	100	44	100	80	100	201	الإجمالى
-	100	-	13.54	-	24.62	-	61.85	% للإجمالى

- 69 -



جدول رقم (37)
إجمالي الدرجات العلمية العليا (دبلوم - ماجستير - دكتوراه) ومايعادلها
من كليات جامعة (سوهاج)
خلال عام 2007

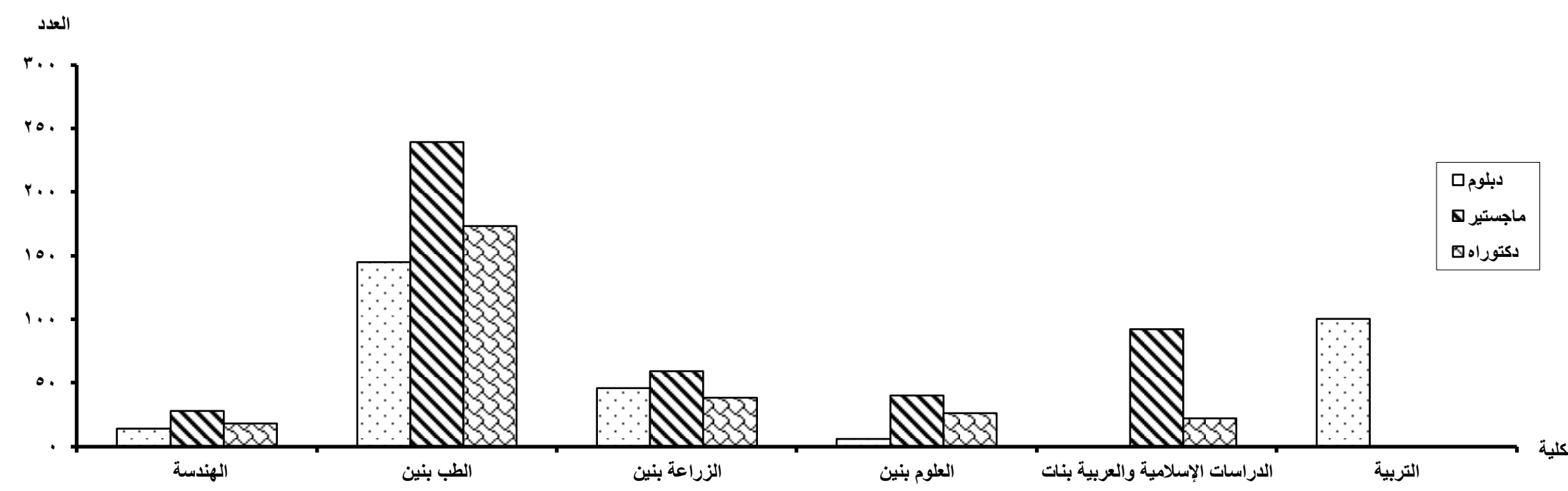
الجملة		دكتوراه		ماجستير		دبلوم		الدرجة العلمية إسم الكلية
%	العدد	%	العدد	%	العدد	%	العدد	
3.84	32	59.26	16	32.61	15	0.13	1	طب
5.76	48	7.41	2	32.61	15	4.07	31	علوم
2.76	23	7.41	2	-	-	2.76	21	تجارة
85.73	715	3.70	1	13.04	6	93.04	708	تربية
1.92	16	22.22	6	21.74	10	-	-	آداب
100	834	100	27	100	46	100	761	الإجمالي
-	100	-	3.24	-	5.52	-	91.25	% للإجمالي



دبلوم
 ماجستير
 دكتوراه

تابع جدول رقم (38)
إجمالي الدرجات العلمية العليا (دبلوم - ماجستير - دكتوراه) ومايعادلها
من كليات جامعة (الأزهر)
خلال عام 2007

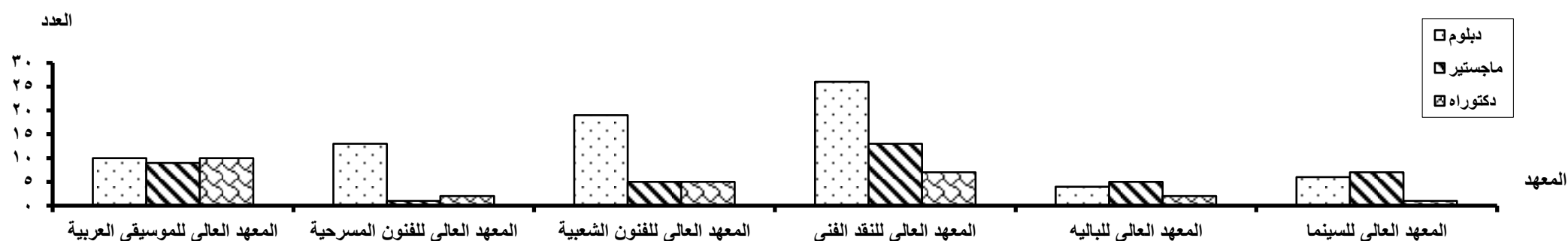
الدرجة العلمية	دبلوم		ماجستير		دكتوراه		إسم الكلية
	العدد	%	العدد	%	العدد	%	
الهندسة	14	4.32	28	4.27	18	3.90	الهندسة
الطب بنين	145	44.75	239	36.43	173	37.53	الطب بنين
الصيدلة	-	-	27	4.12	8	1.74	الصيدلة
طب أسنان	2	0.62	2	0.30	-	-	طب أسنان
الزراعة بنين	46	14.20	59	8.99	38	8.24	الزراعة بنين
العلوم بنين	6	1.85	40	6.10	26	5.64	العلوم بنين
التجارة بنين	11	3.40	5	0.76	8	1.74	التجارة بنين
التجارة بنات	-	-	4	0.61	5	1.08	التجارة بنات
اللغات والترجمة	-	-	18	2.74	17	3.69	اللغات والترجمة
الدراسات الإسلامية والعربية بنات	-	-	92	14.02	22	4.77	الدراسات الإسلامية والعربية بنات
الدراسات الإنسانية بنات	-	-	4	0.61	3	0.65	الدراسات الإنسانية بنات
الدعوة الإسلامية	-	-	12	1.83	12	2.60	الدعوة الإسلامية
التربية	100	30.86	-	-	-	-	التربية
اللغة العربية	-	-	15	2.29	10	2.17	اللغة العربية
الشريعة والقانون	-	-	11	1.68	4	0.87	الشريعة والقانون
أصول الدين والدعوة	-	-	11	1.68	9	1.95	أصول الدين والدعوة
اللغة العربية أسيوط	-	-	2	0.30	5	1.08	اللغة العربية أسيوط
الشريعة والقانون أسيوط	-	-	3	0.46	4	0.87	الشريعة والقانون أسيوط
أصول الدين والدعوة أسيوط	-	-	8	1.22	8	1.74	أصول الدين والدعوة أسيوط
اللغة العربية المنصورة	-	-	7	1.07	4	0.87	اللغة العربية المنصورة
أصول الدين والدعوة المنصورة	-	-	-	-	4	0.87	أصول الدين والدعوة المنصورة
الدراسات الإسلامية بنين المنصورة	-	-	7	1.07	7	1.52	الدراسات الإسلامية بنين المنصورة
اللغة العربية الزقازيق	-	-	12	1.83	12	2.60	اللغة العربية الزقازيق
أصول الدين والدعوة الزقازيق	-	-	7	1.07	15	3.25	أصول الدين والدعوة الزقازيق
الشريعة والقانون طنطا	-	-	9	1.37	7	1.52	الشريعة والقانون طنطا
الدراسات الإسلامية بنات الإسكندرية	-	-	2	0.30	15	3.25	الدراسات الإسلامية بنات الإسكندرية
الشريعة والقانون دمهور	-	-	18	2.74	7	1.52	الشريعة والقانون دمهور
اللغة العربية إيتاي البارود	-	-	5	0.76	11	2.39	اللغة العربية إيتاي البارود
الدراسات الإسلامية دمياط	-	-	5	0.76	-	-	الدراسات الإسلامية دمياط
الدراسات الإسلامية بنات سوهاج	-	-	-	-	7	1.52	الدراسات الإسلامية بنات سوهاج
القرآن الكريم طنطا	-	-	4	0.61	-	-	القرآن الكريم طنطا
الشريعة والقانون تفهنا الأشراف	-	-	-	-	2	0.43	الشريعة والقانون تفهنا الأشراف
الإجمالي	324	100	656	100	461	100	الإجمالي
% للإجمالي	22.48	-	45.52	-	31.99	-	% للإجمالي



جدول رقم (39)
إجمالي الدرجات العلمية العليا (دبلوم - ماجستير - دكتوراه) ومايعادلها
من معاهد (أكاديمية الفنون)
خلال عام 2007

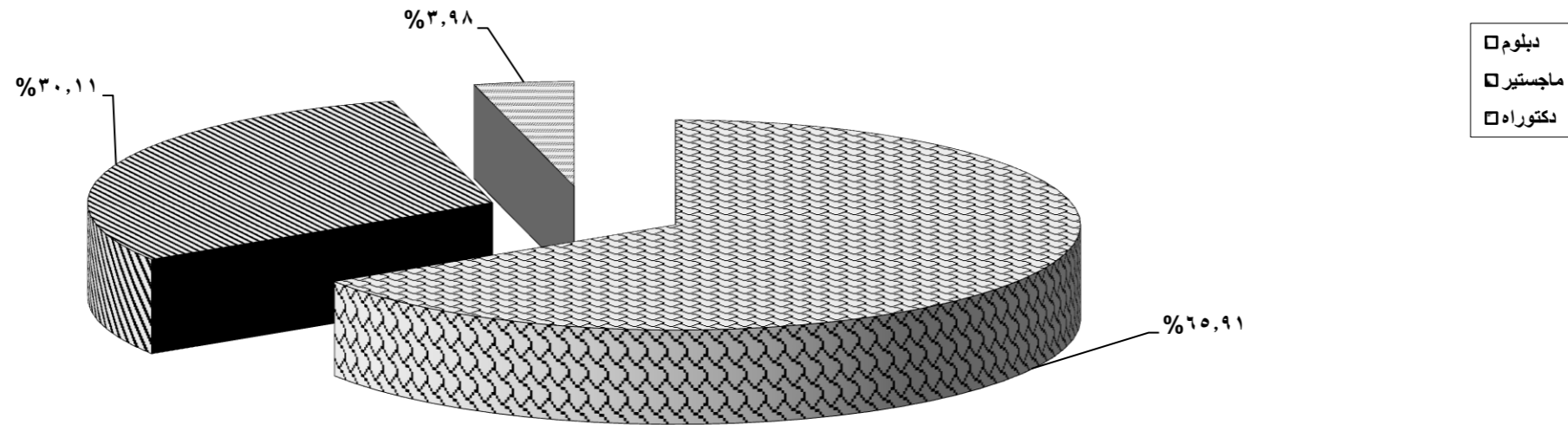
الجملة		دكتوراه		ماجستير		دبلوم		الدرجة العلمية إسم المعهد
%	العدد	%	العدد	%	العدد	%	العدد	
17.79	29	30.30	10	20.00	9	11.76	10	المعهد العالي للموسيقى العربية
9.82	16	6.06	2	2.22	1	15.29	13	المعهد العالي للفنون المسرحية
17.79	29	15.15	5	11.11	5	22.35	19	المعهد العالي للفنون الشعبية
28.22	46	21.21	7	28.89	13	30.59	26	المعهد العالي للنقد الفني
6.75	11	6.06	2	11.11	5	4.71	4	المعهد العالي للباليه
8.59	14	3.03	1	15.56	7	7.06	6	المعهد العالي للسينما
11.04	18	18.18	6	11.11	5	8.24	7	المعهد العالي للموسيقى الكونسرفتو
100	163	100	33	100	45	100	85	الإجمالي
-	100	-	20.25	-	27.61	-	52.15	% للإجمالي

- 74 -



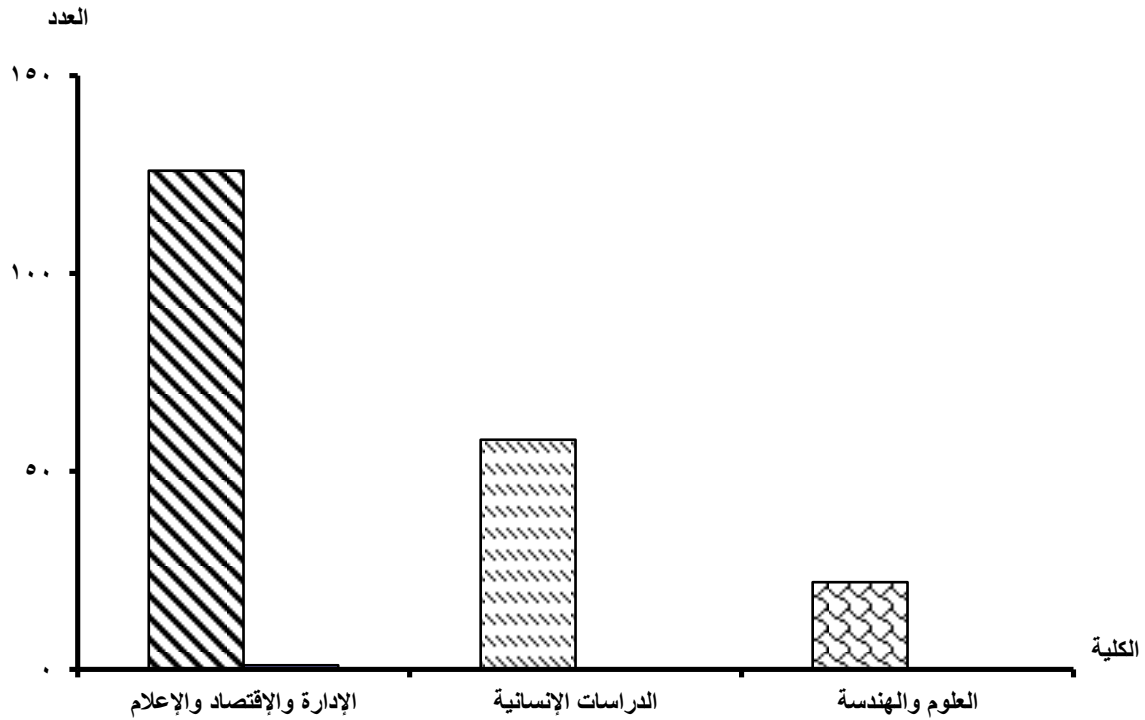
جدول رقم (40)
إجمالي الدرجات العلمية العليا (دبلوم - ماجستير - دكتوراه) ومايعادلها
من أكاديمية الشرطة
خلال عام 2007

الجملة		دكتوراه		ماجستير		دبلوم		الدرجة العلمية
%	العدد	%	العدد	%	العدد	%	العدد	إسم الكلية
100.00	176	100.00	7	100.00	53	100.00	116	أكاديمية الشرطة
100	176	100	7	100	53	100	116	الإجمالي
-	100	-	3.98	-	30.11	-	65.91	% للإجمالي



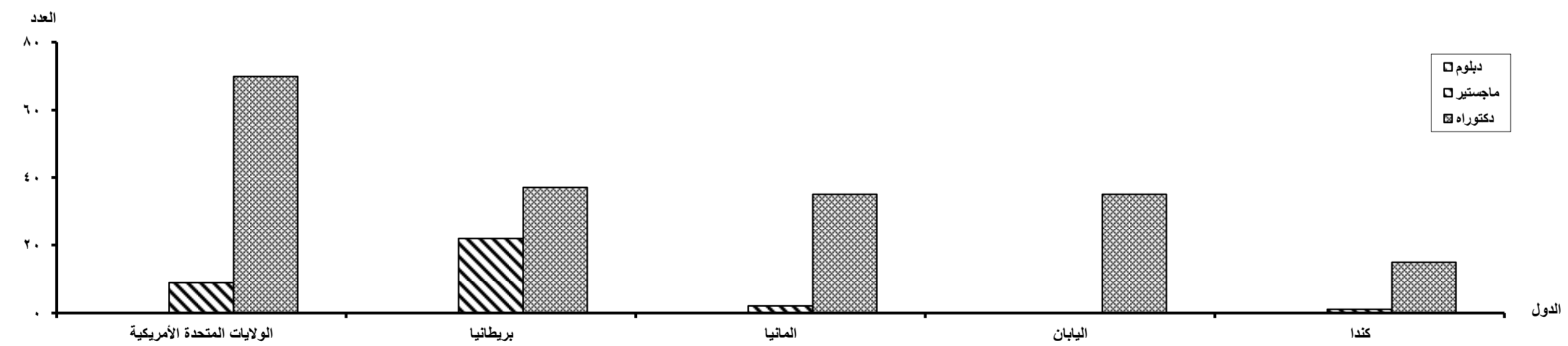
جدول رقم (41)
إجمالي الدرجات العلمية العليا (ماجستير) ومايعادلها
من كليات (الجامعة الأمريكية)
خلال عام 2007

ماجستير		الدرجة العلمية إسم الكلية
%	العدد	
61.17	126	الإدارة والإقتصاد والإعلام
28.16	58	الدراسات الإنسانية
10.68	22	العلوم والهندسة
100	206	الإجمالي



تابع جدول رقم (42)
إجمالي الدرجات العلمية العليا (دبلوم - ماجستير - دكتوراه) وما يعادلها التي حصل عليها
المصريون من الجامعات الأجنبية موزعة وفقاً لمجموعات العلوم والدول
خلال عام 2007

% للإجمالي العام	الإجمالي العام	الإجمالي			مجموعة العلوم الإنسانية			مجموعة العلوم الأساسية			مجموعة العلوم الزراعية			مجموعة العلوم الطبية			مجموعة العلوم الهندسية			مجموعات العلوم الدرجة العلمية	الدولة
		دكتوراه	ماجستير	دبلوم	دكتوراه	ماجستير	دبلوم	دكتوراه	ماجستير	دبلوم	دكتوراه	ماجستير	دبلوم	دكتوراه	ماجستير	دبلوم	دكتوراه	ماجستير	دبلوم		
28.73	79	70	9	-	23	4	-	5	4	-	1	-	-	24	1	-	17	-	-	عدد	الولايات المتحدة الأمريكية
-	100	88.61	11.39	-	32.86	44.44	-	7.14	44.44	-	1.43	-	-	34.29	1.43	-	###	-	-	%	
13.45	37	35	2	-	9	1	-	8	1	-	3	-	-	8	-	-	7	-	-	عدد	المانيا
-	100	94.59	5.41	-	25.71	50.00	-	22.86	50.00	-	8.57	-	-	22.86	-	-	###	-	-	%	
21.45	59	37	22	-	19	5	-	2	15	-	1	-	-	8	1	-	7	1	-	عدد	بريطانيا
-	100	62.71	37.29	-	51.35	22.73	-	5.41	68.18	-	2.70	-	-	21.62	2.70	-	###	2.7	-	%	
5.45	15	2	13	-	1	5	-	-	8	-	1	-	-	-	-	-	-	-	-	عدد	فرنسا
-	100	13.33	86.67	-	50.00	38.46	-	-	61.54	-	50.00	-	-	-	-	-	-	-	-	%	
5.82	16	15	1	-	-	1	-	-	-	-	2	-	-	-	-	-	13	-	-	عدد	كندا
-	100	93.75	6.25	-	-	100.00	-	-	-	-	13.33	-	-	-	-	-	###	-	-	%	
0.36	1	1	-	-	-	-	-	-	-	-	-	-	-	-	-	-	1	-	-	عدد	تركيا
-	100	100	-	-	-	-	-	-	-	-	-	-	-	-	-	-	100	-	-	%	
12.73	35	35	-	-	-	-	-	8	-	-	2	-	-	13	-	-	12	-	-	عدد	اليابان
-	100	100	-	-	-	-	-	22.86	-	-	5.71	-	-	37.14	-	-	###	-	-	%	
2.18	6	-	6	-	-	1	-	5	-	-	-	-	-	-	-	-	-	-	-	عدد	روسيا
-	100	-	100	-	-	16.67	-	83.33	-	-	-	-	-	-	-	-	-	-	-	%	
2.18	6	5	1	-	-	-	-	3	-	-	1	-	-	-	-	-	1	1	-	عدد	إيطاليا
-	100	83.33	16.67	-	-	-	-	60.00	-	-	20.00	-	-	-	-	-	###	20	-	%	
0.73	2	2	-	-	-	-	-	1	-	-	1	-	-	-	-	-	-	-	-	عدد	هولندا
-	100	100	-	-	-	-	-	50.00	-	-	50.00	-	-	-	-	-	-	-	-	%	
1.09	3	2	1	-	-	1	-	2	-	-	-	-	-	-	-	-	-	-	-	عدد	النمسا
-	100	66.67	33.33	-	-	100.00	-	100.00	-	-	-	-	-	-	-	-	-	-	-	%	
1.09	3	3	-	-	-	-	-	-	-	-	1	-	-	2	-	-	-	-	-	عدد	السويد
-	100	100	-	-	-	-	-	-	-	-	33.33	-	-	66.67	-	-	-	-	-	%	
0.36	1	1	-	-	-	-	-	1	-	-	-	-	-	-	-	-	-	-	-	عدد	التشيك
-	100	100	-	-	-	-	-	100.00	-	-	-	-	-	-	-	-	-	-	-	%	
0.36	1	1	-	-	-	-	-	1	-	-	-	-	-	-	-	-	-	-	-	عدد	كوريا الجنوبية
-	100	100	-	-	-	-	-	100.00	-	-	-	-	-	-	-	-	-	-	-	%	
0.73	2	2	-	-	-	-	-	-	-	-	-	-	-	-	-	-	2	-	-	عدد	ماليزيا
-	100	100	-	-	-	-	-	-	-	-	-	-	-	-	-	-	100	-	-	%	
0.36	1	1	-	-	-	-	-	-	-	-	-	-	-	1	-	-	-	-	-	عدد	المكسيك
-	100	100	-	-	-	-	-	-	-	-	-	-	-	100	-	-	-	-	-	%	
0.36	1	-	1	-	-	-	-	-	-	-	-	-	-	-	1	-	-	-	-	عدد	بلجيكا
-	100	-	100	-	-	-	-	-	-	-	-	-	-	100	-	-	-	-	-	%	
0.36	1	1	-	-	-	-	-	1	-	-	-	-	-	-	-	-	-	-	-	عدد	بولندا
-	100	100	-	-	-	-	-	100.00	-	-	-	-	-	-	-	-	-	-	-	%	
0.36	1	1	-	-	-	-	-	-	-	-	-	-	-	-	-	-	1	-	-	عدد	إستراليا
-	100	100	-	-	-	-	-	-	-	-	-	-	-	-	-	-	100	-	-	%	
0.36	1	1	-	-	-	-	-	-	-	-	-	-	-	-	-	-	1	-	-	عدد	الأرجنتين
-	100	100	-	-	-	-	-	-	-	-	-	-	-	-	-	-	100	-	-	%	
0.36	1	-	-	1	-	-	-	-	-	-	-	-	-	-	-	-	-	-	1	عدد	بلغاريا
-	100	-	-	100	-	-	-	-	-	-	-	-	-	-	-	-	-	-	1.43	%	
0.36	1	1	-	-	-	-	-	-	-	-	1	-	-	-	-	-	-	-	-	عدد	الدنمارك
-	100	100	-	-	-	-	-	-	-	-	100	-	-	-	-	-	-	-	-	%	
0.73	2	1	1	-	-	-	-	1	-	-	1	-	-	-	-	-	-	-	-	عدد	الصين
-	100	50.00	50.00	-	-	-	-	100	-	-	100	-	-	-	-	-	-	-	-	%	
100	275	217	57	1	52	18	-	32	34	-	15	-	-	56	3	-	62	2	1	عدد	الإجمالي
-	100	78.91	20.73	0.36	23.96	8.29	-	14.75	15.67	-	6.91	-	-	80.00	1.38	-	###	0.92	0.46	%	



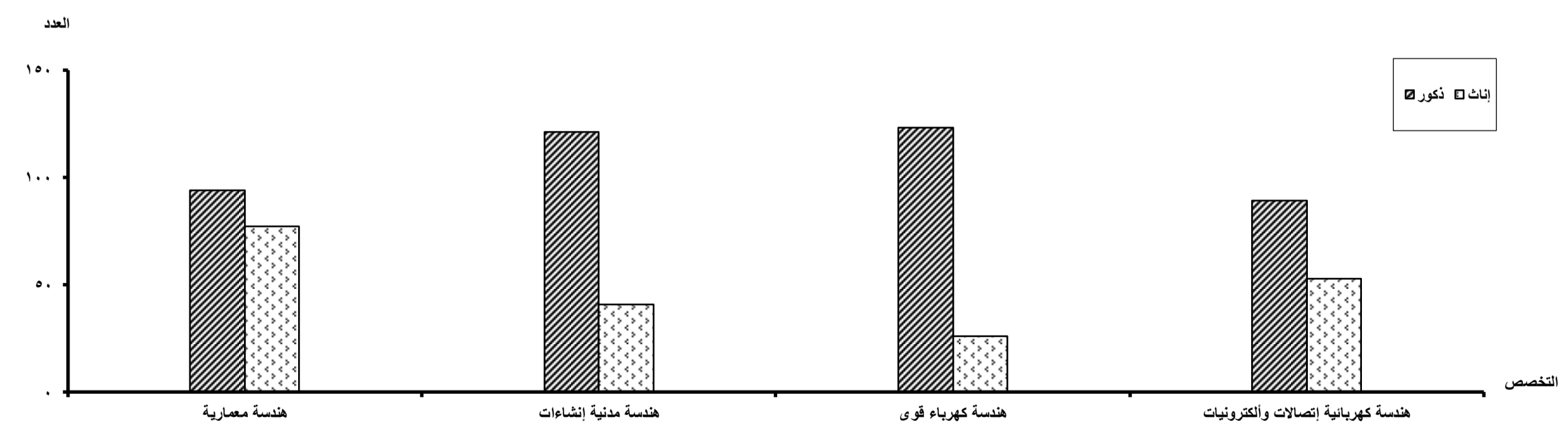
تابع جدول رقم (43)
 إجمالي الدرجات العلمية العليا (دبلوم - ماجستير - دكتوراه) وما يعادلها
 التي حصل عليها المصريون من الجامعات المصرية والأجنبية من كليات الهندسة والتكنولوجيا وفقاً للتخصص والنوع
 خلال عام 2007

% لإجمالي	الجملة			دكتوراه		ماجستير		دبلوم		الدرجة العلمية النوع
	جملة	إتات	نكور	إتات	نكور	إتات	نكور	إتات	نكور	
10.56	171	77	94	34	25	39	60	4	9	هندسة معمارية
0.80	13	5	8	2	3	3	4	-	1	تخطيط إقليمي عمراني
3.27	53	22	31	-	8	5	15	17	8	تخطيط المدن
2.72	44	17	27	13	21	3	5	1	1	هندسة مدنية
2.22	36	5	31	2	3	3	27	-	1	مدني أشغال عامة
10.01	162	41	121	3	22	15	75	23	24	هندسة مدنية إشتادات
0.93	15	6	9	-	1	-	1	6	7	هندسة مدنية خرسانة مسلحة
0.56	9	2	7	-	1	-	-	2	6	ميكانيكا التربة والأساسات
3.03	49	23	26	-	2	-	-	23	24	تكنولوجيا البناء
0.06	1	-	1	-	-	-	-	-	1	إشتادات معدنية
0.12	2	-	2	-	-	-	-	-	2	هندسة صحية وبلديات
3.46	56	18	38	2	12	4	19	12	7	هندسة زى وهيدروليكا
0.19	3	-	3	-	-	-	3	-	-	هندسة مياه
2.10	34	8	26	1	7	7	18	-	1	هندسة ميكانيكا
4.69	76	15	61	2	16	2	32	11	13	هندسة ميكانيكا قوى
3.89	63	14	49	2	9	2	28	10	12	ميكانيكا إنتاج
0.93	15	1	14	-	1	1	13	-	-	ميكانيكا تصميم
0.37	6	-	6	-	1	-	5	-	-	هندسة سيارات
0.12	2	-	2	-	-	-	2	-	-	هندسة الطاقة
0.25	4	-	4	-	-	-	1	-	3	ميكانيكا احتراق داخلي
0.31	5	-	5	-	-	-	-	-	5	ميكانيكا ضغط
1.24	20	6	14	-	1	-	1	6	12	هندسة تبريد وتكييف الهواء
1.67	27	1	26	-	9	1	16	-	1	هندسة كهربائية
9.20	149	26	123	2	12	9	54	15	57	هندسة كهرباء قوى
0.19	3	1	2	-	-	1	2	-	-	محطات وشبكات كهربائية
0.12	2	1	1	-	-	-	-	1	1	الات كهربائية والات تحريك
8.77	142	53	89	8	16	28	64	17	9	هندسة كهربائية لتصالات والكابلات
3.34	54	5	49	2	8	-	11	3	30	تحكم الى قياسات وتحكم
0.62	10	2	8	-	1	2	1	-	6	هندسة بترول
0.06	1	-	1	-	-	-	1	-	-	هندسة تعدين
1.17	19	4	15	1	4	3	11	-	-	هندسة فترات ومناجم
0.74	12	1	11	-	4	1	4	-	3	هندسة الغزل والنسيج
0.19	3	1	2	-	2	1	-	-	-	هندسة بحرية وبناء السفن
0.56	9	-	9	-	1	-	8	-	-	هندسة الطيران والفضاء
2.22	36	20	16	2	1	9	9	9	6	هندسة كيميائية
0.37	6	-	6	-	1	-	-	-	5	هندسة الطرق مطارات
0.68	11	6	5	-	2	1	2	5	1	هندسة نووية
0.06	1	-	1	-	1	-	-	-	-	هندسة جيولوجية
1.24	20	7	13	1	2	6	11	-	-	هندسة حيوية وظيفية
0.12	2	1	1	1	-	-	1	-	-	مساحة
0.74	12	7	5	-	-	3	1	4	4	هندسة صناعية
0.49	8	-	8	-	-	-	-	-	8	تكنولوجيا السكر
0.25	4	2	2	-	-	-	-	2	2	معدات القطع والوقاية
1.91	31	9	22	1	8	8	14	-	-	رياضيات هندسية
0.37	6	1	5	-	2	1	3	-	-	هندسة فيزيقا
1.91	31	16	15	3	-	1	3	12	12	هندسة البيئة
1.91	31	13	18	-	3	1	2	12	13	هندسة المواد
2.47	40	6	34	-	-	-	-	6	34	تكنولوجيا اللحام
0.43	7	2	5	-	-	-	1	2	4	هندسة صحية وبلديات
0.06	1	-	1	-	1	-	-	-	-	هندسة وراثية
0.12	2	-	2	-	-	-	-	-	2	جيو تقنية
0.06	1	1	-	-	-	-	-	1	-	خرائط رقمية ونظم المعلومات
0.06	1	-	1	-	1	-	-	-	-	التنمية الاقليمية
0.06	1	-	1	-	-	-	-	-	1	مكافحة التلوث
1.48	24	9	15	-	-	-	-	9	15	هندسة ايدارية
1.48	24	3	21	-	-	-	-	3	21	الغاز الطبيعي
0.37	6	-	6	-	-	-	-	-	6	هندسة الزلازل
0.43	7	-	7	-	-	-	-	-	7	الموارد المائية
1.30	21	9	12	-	-	-	-	9	12	هندسة المخاطر
0.43	7	1	6	1	-	-	-	-	6	الليزر
0.43	7	5	2	-	-	-	-	5	2	ميكرو نك
0.06	1	-	1	-	1	-	-	-	-	النكاه الصناعي
100	1619	473	1146	83	213	160	528	230	405	الإجمالي
-	100	29.22	70.78	5.13	13.16	9.88	32.61	14.21	25.02	%

- 82 -

- 83 -

- 84 -

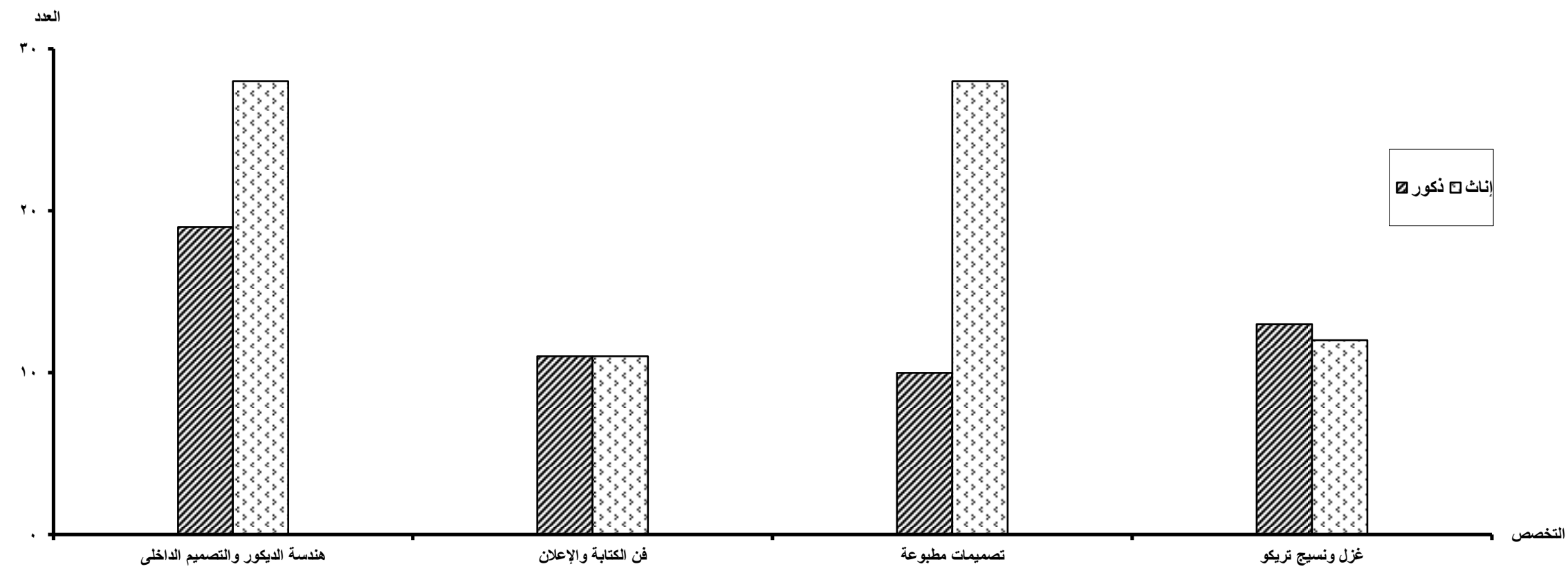


- 85 -

جدول رقم (44)
إجمالي الدرجات العلمية العليا (دبلوم - ماجستير - دكتوراه) ومايعادلها
التي حصل عليها المصريون من الجامعات المصرية والأجنبية من كليات الفنون الجميلة والتطبيقية والتربية الفنية وفقاً للتخصص والنوع
خلال عام 2007

% للإجمالي	الجملة			دكتوراه		ماجستير		دبلوم		الدرجة العلمية النوع
	جملة	إناث	ذكور	إناث	ذكور	إناث	ذكور	إناث	ذكور	
4.55	15	12	3	4	2	5	1	3	-	تاريخ الفن
0.61	2	2	-	-	-	2	-	-	-	تاريخ عمارة
14.24	47	28	19	8	4	13	14	7	1	هندسة الديكور والتصميم الداخلي
9.09	30	21	9	4	6	16	2	1	1	جرافيك
4.55	15	8	7	2	3	6	4	-	-	تصوير
1.21	4	3	1	2	1	-	-	1	-	تصوير جدارى
0.61	2	1	1	-	-	1	1	-	-	فنون تعبيرية
6.67	22	11	11	5	5	5	6	1	-	فن الكتابة والإعلان
11.52	38	28	10	8	2	17	6	3	2	تصميمات مطبوعة
0.30	1	-	1	-	-	-	1	-	-	رسوم متحركة
3.33	11	5	6	1	5	4	1	-	-	تصميم صناعى
1.21	4	3	1	-	-	3	1	-	-	طباعة بارزة وغائرة
2.42	8	2	6	-	2	2	4	-	-	خزف
3.94	13	10	3	5	-	5	1	-	2	طباعة منسوجات
7.58	25	12	13	6	6	6	7	-	-	غزل ونسيج تريكو
5.15	17	10	7	3	2	6	3	1	2	نحت
1.21	4	4	-	2	-	2	-	-	-	زجاج
4.24	14	11	3	5	1	6	2	-	-	زخرفة
5.45	18	13	5	5	1	7	2	1	2	ملابس جاهزة
6.06	20	8	12	1	1	5	7	2	4	الطباعة والنشر والتغليف
2.12	7	1	6	1	4	-	2	-	-	الأثاث المعدنية والحديدية
1.52	5	1	4	-	3	1	-	-	1	سينما وتليفزيون
0.30	1	-	1	-	1	-	-	-	-	صباغة وتجهيز
0.91	3	1	2	-	-	-	-	1	2	تصوير ميكانيكى
0.30	1	1	-	1	-	-	-	-	-	تصميمات بصرية
0.91	3	-	3	-	3	-	-	-	-	الفوتوغرافيا والسينما والتليفزيون
100	330	196	134	63	52	112	65	21	17	الإجمالي
-	100	59.39	40.61	19.09	15.76	33.94	19.70	6.36	5.15	%

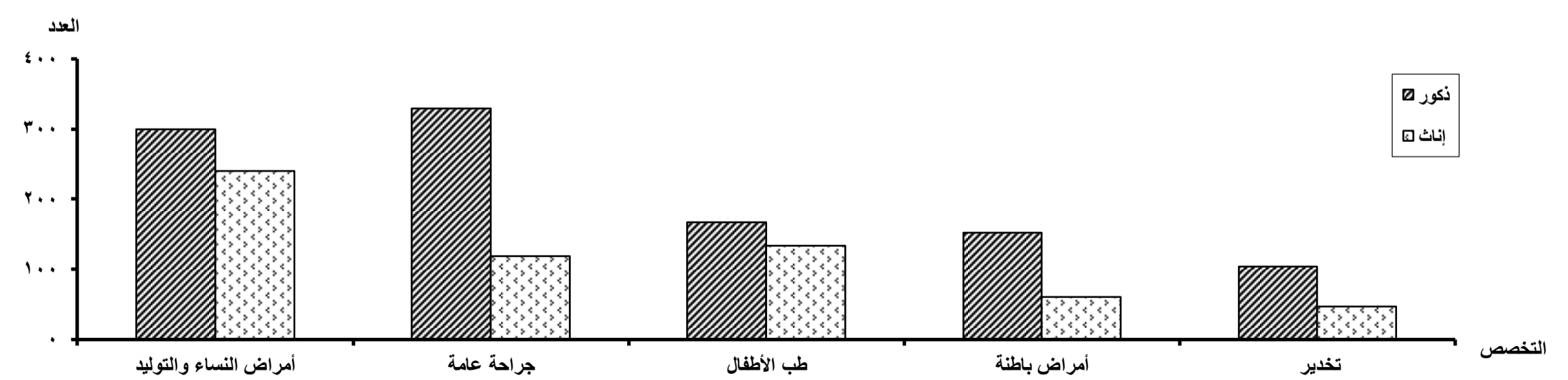
- 98 -



- 87 -

جدول رقم (45)
إجمالي الدرجات العلمية العليا (دبلوم - ماجستير - دكتوراه) وما يعادلها
التي حصل عليها المصريون من الجامعات المصرية والأجنبية من كليات الطب وفقاً للتخصص والنوع
خلال عام 2007

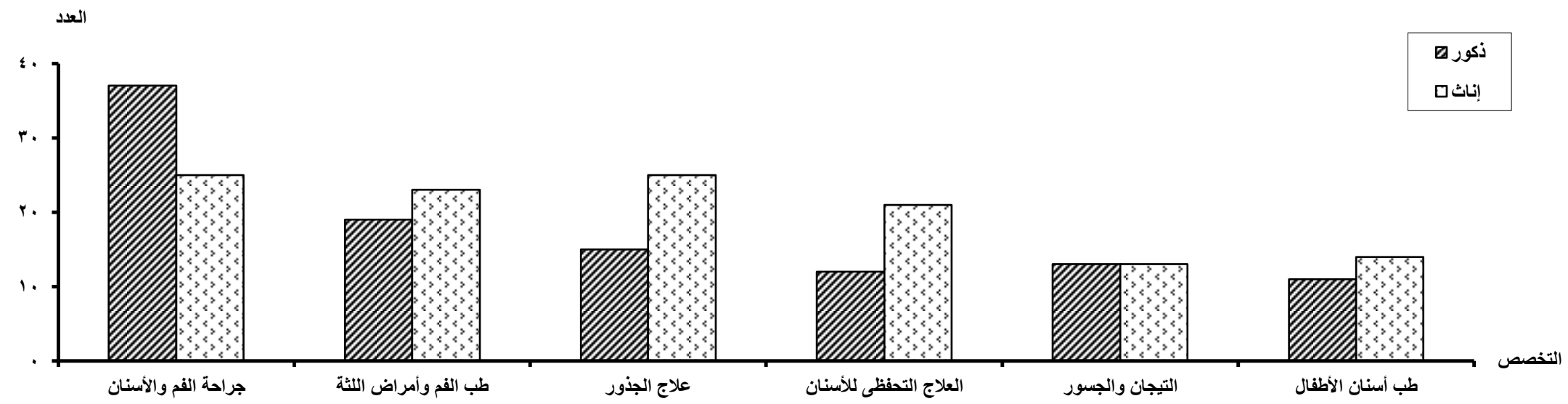
% الإجمالي	الجملة			دكتوراه		ماجستير		دبلوم		الدرجة العلمية النوع
	جملة	إناث	ذكور	إناث	ذكور	إناث	ذكور	إناث	ذكور	
13.0	447	118	329	11	106	100	183	7	40	جراحة عامة
1.1	39	18	21	10	5	8	8	-	8	طب شرعي وسنوم
1.1	38	6	32	-	7	6	25	-	-	أنف وأذن وحنجرة
6.2	212	60	152	20	27	38	101	2	24	أمراض باطنية
3.9	133	48	85	4	21	43	59	1	5	اشعة تشخيصية
1.0	33	25	8	3	1	18	6	4	1	ميكروبيولوجيا
0.7	24	5	19	1	13	4	3	-	3	جراحة مع وأعصاب
0.7	23	-	23	-	21	-	-	-	2	أمراض القلب والصدر
15.7	539	240	299	13	65	66	94	161	140	أمراض النساء والتوليد
8.7	300	133	167	21	17	78	94	34	56	طب الأطفال
1.8	63	19	44	3	14	9	23	7	7	أمراض صدرية وذن
3.0	104	64	40	9	15	30	16	25	9	أمراض جلدية وتناسلية
2.2	76	28	48	2	10	16	10	10	28	طب المناطق الحارة
0.3	11	6	5	-	-	6	5	-	-	علاج السماع
4.7	163	104	59	28	13	76	38	-	8	باطولوجيا الأكلينيكية
1.4	47	32	15	7	5	24	9	1	1	باطولوجيا
0.9	31	17	14	5	6	12	8	-	-	كيمياء حيوية
3.0	102	16	86	-	16	14	67	2	3	قلب وأوعية دموية
4.4	150	47	103	14	33	33	61	-	9	تخدیر
3.4	118	23	95	5	19	10	70	8	6	عصبية ولفسية
2.6	88	27	61	5	14	20	39	2	8	جراحة العيون
3.2	111	-	111	-	31	-	75	-	5	جراحة العظام
0.6	21	13	8	5	1	7	6	1	1	صحة عامة
0.5	18	13	5	-	-	13	5	-	-	طب طبيعي وتأهيل
0.8	28	16	12	5	7	10	4	1	1	فسيولوجيا
0.8	29	23	6	10	-	13	6	-	-	هستولوجيا
0.3	9	3	6	1	1	2	5	-	-	فارما كولوجيا
0.2	7	1	6	1	6	-	-	-	-	جراحة تجميل
1.2	43	3	40	-	14	-	23	3	3	المسالك البولية
0.5	18	15	3	3	1	6	1	6	1	المطيليات
0.0	1	1	-	-	-	1	-	-	-	أمراض الدم
0.7	24	12	12	6	4	6	6	-	2	التشريح
0.1	3	2	1	1	1	1	-	-	-	الطب الوقائي
0.3	12	4	8	-	2	2	1	2	5	طب المساعيات
0.3	9	2	7	-	2	2	5	-	-	الطب الشرعي والسنوم الإكلينيكية
0.3	12	5	7	1	4	4	1	-	2	الأشعة العلاجية
0.0	1	1	-	-	-	1	-	-	-	وراثية خلوية
0.4	14	-	-	4	-	10	-	-	-	البكتريولوجيا
0.3	10	8	2	4	1	4	1	1	-	تثريج الأجنة
0.3	9	4	5	-	-	3	2	1	3	طب الأسرة
0.4	14	11	3	5	1	4	2	2	-	طب المجتمع والصحة
0.5	16	4	12	2	4	2	5	-	3	أمراض منوطنة ومخفية
0.8	26	20	6	6	2	10	4	4	-	روماتيزم وتأهيل
0.1	2	2	-	-	-	2	-	-	-	تعليم طبي
0.1	4	4	-	-	-	1	-	3	-	تحاليل طبية
0.0	1	-	1	-	1	-	-	-	-	كيمياء عضوية
0.0	1	1	-	1	-	-	-	-	-	فيزياء حيوية وطبية
0.0	1	-	1	-	-	-	1	-	-	طب طبيعي
0.2	8	-	8	-	-	-	8	-	-	الزهد
0.2	8	6	2	-	-	6	2	-	-	السمعات
0.1	4	4	-	-	-	-	-	4	-	صحة إجتماعية
0.2	8	6	2	2	2	4	-	-	-	طب مسنين
0.0	1	-	1	-	-	-	1	-	-	علاج الألم
0.1	3	1	2	-	-	1	2	-	-	أمراض الكلى
0.1	2	2	-	-	-	2	-	-	-	الطب الشرعي
0.1	2	-	2	-	-	-	2	-	-	الغدد الصماء
0.1	3	3	-	2	-	1	-	-	-	الأوبئة
0.1	5	2	3	-	1	2	2	-	-	أمراض التنكس
0.8	26	2	24	1	3	1	17	-	4	التخدیر والرعاية المركزية
0.0	1	1	-	1	-	-	-	-	-	أمراض الدم المعدية
0.0	1	1	-	1	-	-	-	-	-	الكائنات الدقيقة والمخاعة
0.4	14	8	6	1	1	1	-	6	5	رعاية صحية أولية
0.2	6	4	2	1	-	-	1	3	1	الإحصاءات الحيوية
0.1	4	1	3	-	-	-	1	1	2	صحة بيئة العمل
0.2	7	4	3	-	1	-	-	4	2	إدارة وتحليل صحي
0.2	8	7	1	-	-	1	-	6	1	التثقيف الصحي والعلم السلوكية
0.6	21	13	8	-	-	3	1	10	7	إدارة مستشفيات
0.2	8	7	1	-	-	1	-	6	1	رعاية أمومة وطفولة
0.1	2	1	1	-	-	-	-	1	1	صحة الشيخوخة
0.1	4	3	1	-	-	-	-	3	1	الصحة المدرسية والجامعية
0.3	10	9	1	1	-	4	-	4	1	الوبائيات
0.9	32	28	4	1	-	5	-	22	4	التغذية
0.0	1	1	-	1	-	-	-	-	-	أورام الغدد الليمفاوية والأطفال
0.3	9	5	4	5	4	-	-	-	-	التخدیر وعلاج الألم
0.1	4	-	4	-	4	-	-	-	-	جراحة الأورام
0.1	5	3	2	3	2	-	-	-	-	طب أورام الأطفال
0.1	4	3	1	3	1	-	-	-	-	باطولوجيا الأورام
0.1	4	2	2	2	2	-	-	-	-	بيولوجيا الأورام
0.8	26	19	7	3	-	1	1	15	6	أحياء دقيقة
0.1	3	3	0	2	-	1	-	-	-	وراثية البثور الإكلينيكية
0.0	1	1	-	-	-	1	-	-	-	وراثية إنسانية
0.1	2	2	-	-	-	-	2	-	-	تطبيق البثور البيولوجية والطبية
0.1	3	-	3	-	2	-	1	-	-	الطب النووي
0.2	6	-	6	-	6	-	-	-	-	حالات حرجة
100	3441	1370	2071	246	540	750	1111	374	420	الإجمالي



جدول رقم (46)
إجمالي الدرجات العلمية العليا (دبلوم - ماجستير - دكتوراه) ومايعادلها
التي حصل عليها المصريون من الجامعات المصرية والأجنبية من كليات طب الأسنان وفقاً للتخصص والنوع
خلال عام 2007

% للإجمالي	الجملة			دكتوراه		ماجستير		دبلوم		الدرجة العلمية النوع
	جملة	إناث	ذكور	إناث	ذكور	إناث	ذكور	إناث	ذكور	
19.25	62	25	37	3	2	11	15	11	20	جراحة الفم والأسنان
8.07	26	13	13	4	2	3	6	6	5	التيجان والجسور
12.42	40	25	15	6	-	5	3	14	12	علاج الجذور
13.04	42	23	19	3	10	16	6	4	3	طب الفم وأمراض اللثة
2.80	9	3	6	2	-	1	3	-	3	الإستعاضة في طب الأسنان
7.76	25	14	11	2	2	9	6	3	3	طب أسنان الأطفال
3.42	11	7	4	4	3	3	1	-	-	بيولوجيا الفم
1.24	4	2	2	1	1	1	1	-	-	طب الأسنان الوقائي
10.25	33	21	12	8	2	10	8	3	2	العلاج التحفظي للأسنان
1.24	4	4	-	1	-	3	-	-	-	باتولوجيا الفم
1.55	5	2	3	1	3	1	-	-	-	أشعة الفم
1.24	4	1	3	1	1	-	2	-	-	تقويم الأسنان
9.01	29	13	16	4	1	7	11	2	4	إستعاضة صناعية
1.55	5	4	1	-	-	4	1	-	-	جراحة تحفظي
0.93	3	1	2	-	-	1	2	-	-	خواص مواد
0.62	2	-	2	-	-	-	-	-	2	ميكروبيولوجيا
5.28	17	4	13	1	6	-	1	3	6	جراحة الفم والوجه والفكين
0.31	1	-	1	-	-	-	1	-	-	تقويم أسنان الأطفال
100	322	162	160	41	33	75	67	46	60	الإجمالي

- 93 -



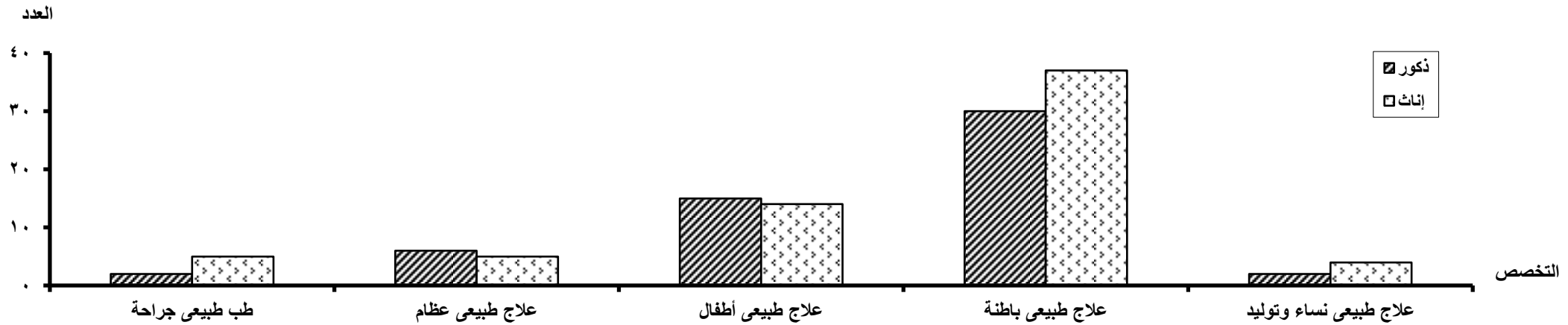
- 94 -

جدول رقم (47)

إجمالي الدرجات العلمية العليا (دبلوم - ماجستير - دكتوراه) ومايعادلها
التي حصل عليها المصريون من الجامعات المصرية والأجنبية من كليات العلاج الطبيعي وفقاً للتخصص والنوع
خلال عام 2007

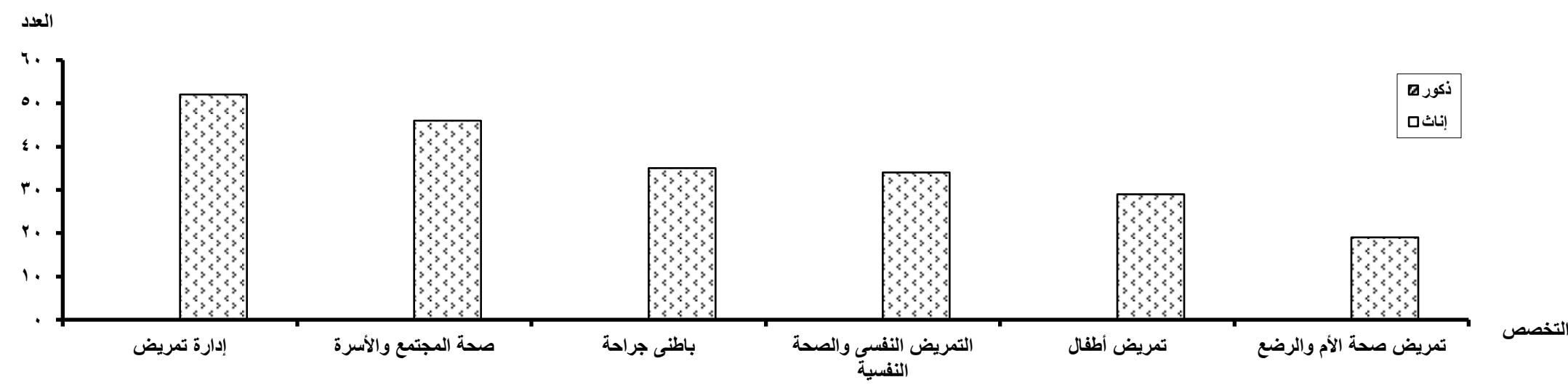
% للإجمالي	الجملة			دكتوراه		ماجستير		دبلوم		الدرجة العلمية
	جملة	إناث	ذكور	إناث	ذكور	إناث	ذكور	إناث	ذكور	النوع
5.47	7	5	2	-	2	5	-	-	-	طب طبيعي جراحة
8.59	11	5	6	1	1	2	-	2	5	علاج طبيعي عظام
22.66	29	14	15	2	2	9	11	3	2	علاج طبيعي أطفال
3.13	4	-	4	-	3	-	-	-	1	علاج طبيعي أعصاب
52.34	67	37	30	3	1	34	29	-	-	علاج طبيعي باطنة
3.13	4	3	1	-	1	3	-	-	-	علاج طبيعي ميكانيكا حيوية
4.69	6	4	2	-	-	4	2	-	-	علاج طبيعي نساء وتوليد
100	128	68	60	6	10	57	42	5	8	الإجمالي

- 95 -



جدول رقم (48)
إجمالي الدرجات العلمية العليا (دبلوم - ماجستير - دكتوراه) ومايعادلها
التي حصل عليها المصريون من الجامعات المصرية والأجنبية من كليات التمريض وفقاً للتخصص والنوع
خلال عام 2007

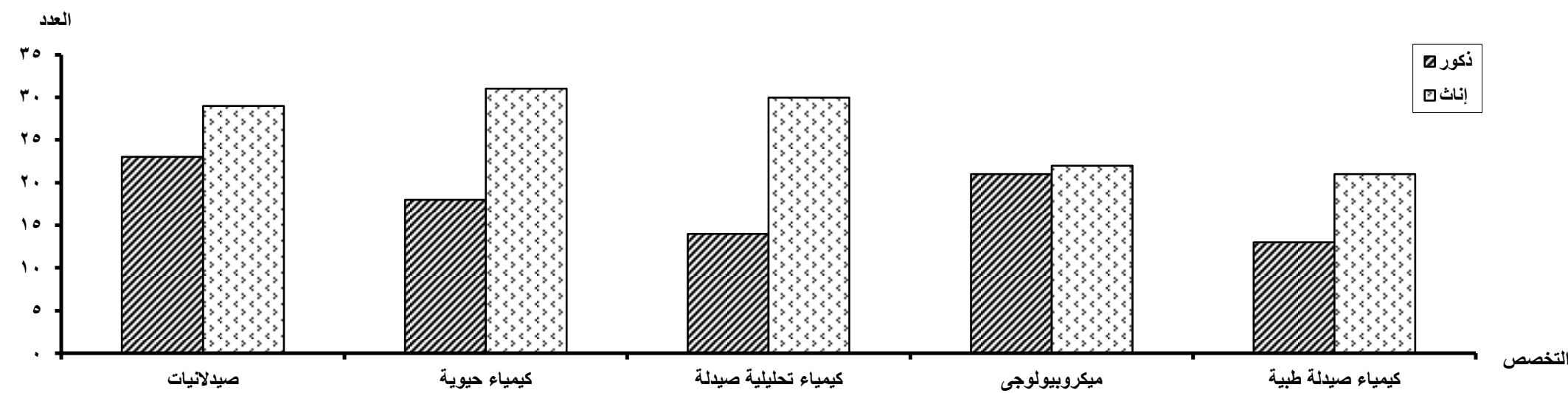
% للإجمالي	الجملة			دكتوراه		ماجستير		دبلوم		الدرجة العلمية النوع
	جملة	إناث	ذكور	إناث	ذكور	إناث	ذكور	إناث	ذكور	
4.63	12	12	-	9	-	3	-	-	-	نساء وولادة
20.08	52	52	-	10	-	42	-	-	-	إدارة تمريض
13.13	34	34	-	18	-	16	-	-	-	التمريض النفسي والصحة النفسية
0.39	1	1	-	1	-	-	-	-	-	أطفال مبتسرين
17.76	46	46	-	16	-	30	-	-	-	صحة المجتمع والأسرة
2.70	7	7	-	1	-	6	-	-	-	تمريض المسنين
4.25	11	10	1	4	-	5	1	1	-	تمريض بالغين
13.51	35	35	-	19	-	16	-	-	-	باطني جراحة
0.39	1	1	-	1	-	-	-	-	-	تمريض عام
11.20	29	29	-	5	-	24	-	-	-	تمريض أطفال
2.70	7	7	-	4	-	3	-	-	-	تمريض حالات حرجة
7.34	19	19	-	9	-	10	-	-	-	تمريض صحة الأم والرضع
0.39	1	1	-	-	-	-	-	1	-	الدراسات البيئية
0.77	2	2	-	-	-	2	-	-	-	تمريض الصحة العامة
0.77	2	2	-	1	-	1	-	-	-	إدارة خدمات تمريض
100	259	258	1	98	-	158	1	2	-	الإجمالي



جدول رقم (49)
إجمالي الدرجات العلمية العليا (دبلوم - ماجستير - دكتوراه) ومايعادلها
التي حصل عليها المصريون من الجامعات المصرية والأجنبية من كليات الصيدلة وفقاً للتخصص والنوع
خلال عام 2007

% للإجمالي	الجملة			دكتوراه		ماجستير		دبلوم		الدرجة العلمية النوع
	جملة	إناث	ذكور	إناث	ذكور	إناث	ذكور	إناث	ذكور	
8.74	34	21	13	8	5	12	8	1	-	كيمياء صيدلة طبية
1.80	7	2	5	-	3	-	2	2	-	صيدلة صناعية
1.54	6	6	-	-	-	-	-	6	-	نباتات طبية
3.86	15	10	5	-	-	-	-	10	5	رقابة دوائية
3.08	12	7	5	2	2	5	3	-	-	كيمياء عضوية
5.91	23	14	9	7	3	7	6	-	-	عقاقير
12.60	49	31	18	6	-	11	7	14	11	كيمياء حيوية
13.37	52	29	23	4	10	25	13	-	-	صيدلانيات
1.80	7	5	2	1	1	4	1	-	-	فارما كولوجي
0.77	3	2	1	-	-	2	1	-	-	كيمياء طبية
0.51	2	1	1	-	-	1	1	-	-	كيمياء أكلينيكية
11.05	43	22	21	-	2	16	10	6	9	ميكروبيولوجي
11.31	44	30	14	8	1	22	13	-	-	كيمياء تحليلية صيدلة
5.14	20	14	6	5	2	1	1	8	3	صيدلة إكلينيكية
5.66	22	21	1	4	-	17	1	-	-	أدوية وسموم
0.51	2	-	2	-	-	-	1	-	1	تكنولوجيا وصيدلة الأدوية
2.83	11	9	2	-	-	-	-	9	2	صيدلة المستشفيات
2.57	10	8	2	-	-	-	-	8	2	علم الأدوية
0.51	2	2	-	-	-	-	-	2	-	مستحضرات التجميل
1.29	5	2	3	-	-	-	-	2	3	السموم والتحليل الكيميائي
0.51	2	2	-	2	-	-	-	-	-	أقربازين
4.37	17	14	3	-	-	-	-	14	3	التكنولوجيا الحيوية
0.26	1	-	1	-	-	-	1	-	-	الكيمياء العضوية
100	389	252	137	47	29	123	69	82	39	الإجمالي

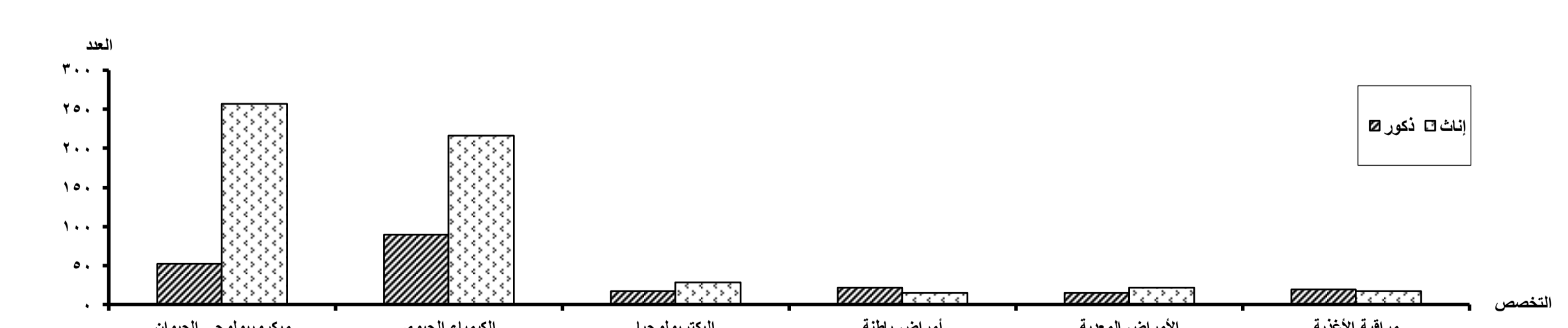
- 98 -



- 99 -

إجمالي الدرجات العلمية العليا (دبلوم - ماجستير - دكتوراه) وما يعادلها
التي حصل عليها المصريون من الجامعات المصرية والأجنبية من كليات الطب البيطري وفقاً للتخصص والنوع
خلال عام 2007

% للاجمالي	الجملة			دكتوراه		ماجستير		دبلوم		الدرجة العلمية النوع
	جملة	إناث	ذكور	إناث	ذكور	إناث	ذكور	إناث	ذكور	
1.45	16	6	10	1	2	-	1	5	7	أمراض الدواجن
3.35	37	15	22	15	20	-	2	-	-	أمراض باطنية
1.54	17	6	11	1	3	4	8	1	-	أمراض أسماك
1.99	22	6	16	-	6	3	7	3	3	أمراض الطيور والأرانب
3.35	37	22	15	16	7	6	8	-	-	الأمراض المعدية
27.96	309	257	52	15	3	5	2	237	47	ميكروبيولوجى الحيوان
1.45	16	10	6	5	2	5	4	-	-	الفيرولوجيا
0.36	4	2	2	-	2	2	-	-	-	هستولوجيا الحيوان
2.44	27	20	7	9	1	6	1	5	5	البيولوجيا الأكلينيكية
0.45	5	3	2	-	-	-	-	3	2	كيمياء وتحليل الأغذية
2.53	28	22	6	1	1	1	-	20	5	تشخيص معملى أكلينيكى
3.35	37	17	20	-	-	-	-	17	20	مراقبة الأغذية
0.45	5	-	5	-	-	-	-	-	5	أمراض حيوانات المزرعة
0.90	10	2	8	1	2	1	1	-	5	التلقيح الاصطناعى
1.99	22	13	9	1	-	9	9	3	-	الطب الشرعى والموم
0.90	10	8	2	2	1	6	1	-	-	الرفقة الصحية على الألبان منتجاتها
0.36	4	2	2	-	-	2	2	-	-	تغذية الحيوان والدواجن
0.36	4	2	2	1	1	1	1	-	-	جراحة حيوان
0.27	3	1	2	-	1	1	1	-	-	سلوكيات حيوانات التجارب
0.63	7	2	5	2	1	-	4	-	-	علم اللحوم
0.63	7	3	4	-	1	3	3	-	-	مطعميات
1.72	19	10	9	2	-	6	6	2	3	الفرماكلولوجيا
0.18	2	1	1	-	-	-	1	1	-	الحياة البرية
4.16	46	29	17	5	9	24	8	-	-	البكتريولوجيا
27.69	306	216	90	-	3	4	4	212	83	الكيمياء الحيوية
1.54	17	7	10	-	2	7	8	-	-	فسيولوجيا
0.09	1	-	1	-	-	-	1	-	-	تنمية اللروة الحيوانية
0.72	8	4	4	-	1	4	2	-	1	الصحة والأمراض المشتركة
0.81	9	4	5	1	-	2	1	1	4	الأدوية والمستحضرات
0.54	6	1	5	-	1	1	4	-	-	الولادة
0.09	1	-	1	-	1	-	-	-	-	الجراحة والتخدير والأشعة
0.36	4	1	3	-	1	1	2	-	-	المناحة الجزئية
0.09	1	-	1	-	-	-	-	-	1	التوليد والتناثليات
0.90	10	4	6	-	2	4	3	-	1	الرفقة الصحية على اللحوم والأسماك ومنتجاتها
0.36	4	-	4	-	3	-	1	-	-	التشريح البيطرى والأجنة
0.09	1	1	-	-	-	1	-	-	-	اقتصاد وإدارة مزارع
0.27	3	1	2	-	-	-	1	1	1	طب الحيوان العام
0.72	8	4	4	-	-	1	1	3	3	الكيمياء الحيوية والأكلينيكية
0.18	2	-	2	-	-	-	-	-	2	الإعلام والتسويق الدوائى
0.27	3	-	3	-	-	-	-	-	3	رعاية الحيوان
0.18	2	-	2	-	-	-	2	-	-	بكتيريا وفطريات
0.81	9	6	3	1	2	3	1	2	-	البيولوجيا
0.09	1	-	1	-	-	-	1	-	-	الوراثة
0.18	2	1	1	-	-	1	1	-	-	طب عام علاجى
0.18	2	1	1	-	-	1	1	-	-	التربية وإنتاج الحيوان
0.36	4	1	3	-	-	1	3	-	-	التغذية الأكلينيكية
0.09	1	-	1	-	-	-	-	-	1	رعاية وتسويق الدوا
0.09	1	1	-	-	-	-	-	1	-	المخلفات الحيوانية
0.36	4	3	1	-	-	-	-	3	1	إدارة المجازر
0.09	1	-	1	-	-	-	-	-	1	تكنولوجيا الأغذية
100	1105	715	390	79	79	116	107	520	204	الإجمالي



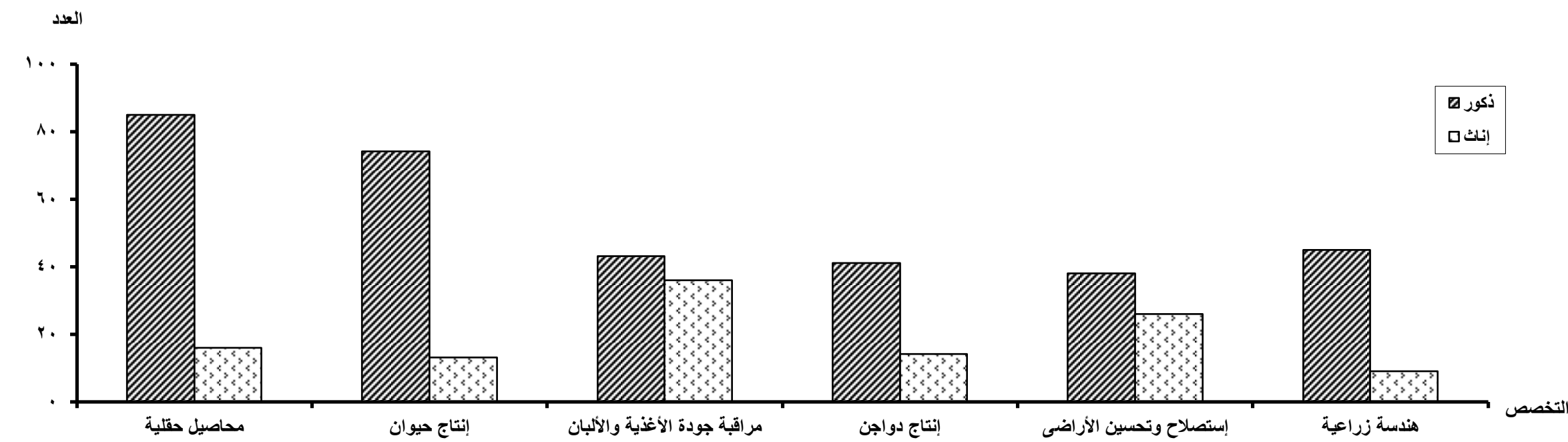
جدول رقم (51)

إجمالي الدرجات العلمية العليا (دبلوم - ماجستير - دكتوراه) ومايعادلها
التي حصل عليها المصريون من الجامعات المصرية والأجنبية من كليات الزراعة والمعهد العالي للتعاون الزراعي بشبرا الخيمة وفقاً للتخصص والنوع
خلال عام 2007

% للإجمالي	الجملة			دكتوراه		ماجستير		دبلوم		الدرجة العلمية النوع
	جملة	إناث	ذكور	إناث	ذكور	إناث	ذكور	إناث	ذكور	
6.81	87	13	74	6	31	7	41	-	2	إنتاج حيوان
0.55	7	2	5	-	3	2	2	-	-	تغذية حيوان
0.39	5	-	5	-	3	-	2	-	-	فسيولوجيا الحيوان
0.39	5	2	3	-	2	2	1	-	-	تربية حيوان الألبان
4.31	55	14	41	8	22	6	14	-	5	إنتاج دواجن
0.78	10	4	6	-	2	4	4	-	-	تغذية دواجن
0.16	2	2	-	1	-	1	-	-	-	فسيولوجيا الدواجن
1.64	21	2	19	-	4	2	4	-	11	حيوان زراعي
0.08	1	1	-	-	-	1	-	-	-	أكروس التربية
0.47	6	3	3	2	1	1	2	-	-	نبات زراعي
2.27	29	6	23	1	15	5	8	-	-	تقسيم نبات
0.55	7	2	5	1	2	1	3	-	-	فسيولوجيا النبات
1.57	20	2	18	-	4	2	8	-	6	وقاية نبات
2.82	36	15	21	7	12	8	9	-	-	أمراض نبات
2.19	28	9	19	4	9	5	10	-	-	مبيدات آفات
0.31	4	1	3	1	1	-	2	-	-	سمية المبيدات
7.91	101	16	85	7	28	9	51	-	6	محاصيل حقلية
0.94	12	2	10	-	-	-	-	2	10	تربية قطن
0.16	2	1	1	-	-	-	-	1	1	إنتاج محاصيل الحبوب
2.43	31	10	21	3	7	7	12	-	2	بساتين
3.29	42	18	24	12	8	6	16	-	-	بساتين فاكهة
1.80	23	8	15	2	9	6	6	-	-	محاصيل الخضار
0.08	1	-	1	-	-	-	1	-	-	فسيولوجي الخضار
1.17	15	4	11	2	2	2	9	-	-	بساتين وزيتية
0.70	9	2	7	-	2	2	2	-	3	علوم وتكنولوجيا الأغذية
0.86	11	6	5	-	1	4	3	2	1	تكنولوجيا تصنيع اللحوم والأسماك
6.19	79	36	43	8	16	20	12	8	15	مراقبة جودة الأغذية والألبان
1.49	19	6	13	4	4	2	7	-	2	تكنولوجيا الألبان
1.88	24	4	20	-	7	4	13	-	-	أراضى ومياه
5.01	64	26	38	8	21	17	13	1	4	إستصلاح وتحسين الأراضى
4.23	54	9	45	2	16	7	26	-	3	هندسة زراعية
1.49	19	10	9	-	-	-	-	10	9	الزراعات المحمية
1.72	22	14	8	-	-	-	-	14	8	تكنولوجيا إنتاج النحل والحريز
3.99	51	20	31	6	15	14	16	-	-	هندسة وراثية
4.15	53	32	21	17	8	9	10	6	3	كيمياء حيوية زراعية
0.16	2	1	1	-	-	1	1	-	-	حشرات
3.21	41	25	16	13	8	12	8	-	-	حشرات اقتصادية
2.90	37	13	24	4	2	7	10	2	12	ميكروبيولوجيا زراعية
6.97	89	32	57	11	25	21	31	-	1	اقتصاد زراعي
1.88	24	3	21	1	7	-	-	2	14	إجتماع ريفي
2.43	31	9	22	3	9	6	11	-	2	إرشاد زراعي
1.25	16	15	1	6	1	9	-	-	-	اقتصاد منزلي (زراعة)
0.16	2	-	2	-	-	-	2	-	-	تكنولوجيا صناعة السكر
0.08	1	-	1	-	1	-	-	-	-	علوم بيئية
0.16	2	1	1	-	-	-	-	1	1	تكنولوجيا زراعية
5.32	68	34	34	-	-	-	-	34	34	إدارة مشروعات
0.08	1	-	1	-	-	-	1	-	-	تغذية النبات
0.08	1	-	1	-	-	-	-	-	1	تلفيح صناعي
0.47	6	5	1	-	-	-	-	5	1	التخطيط والإحصاء الزراعي
0.08	1	1	-	-	-	1	-	-	-	كيمياء ضوئية
100	1277	441	836	140	308	213	371	88	157	الإجمالي

- 105 -

- 106 -



- 107 -

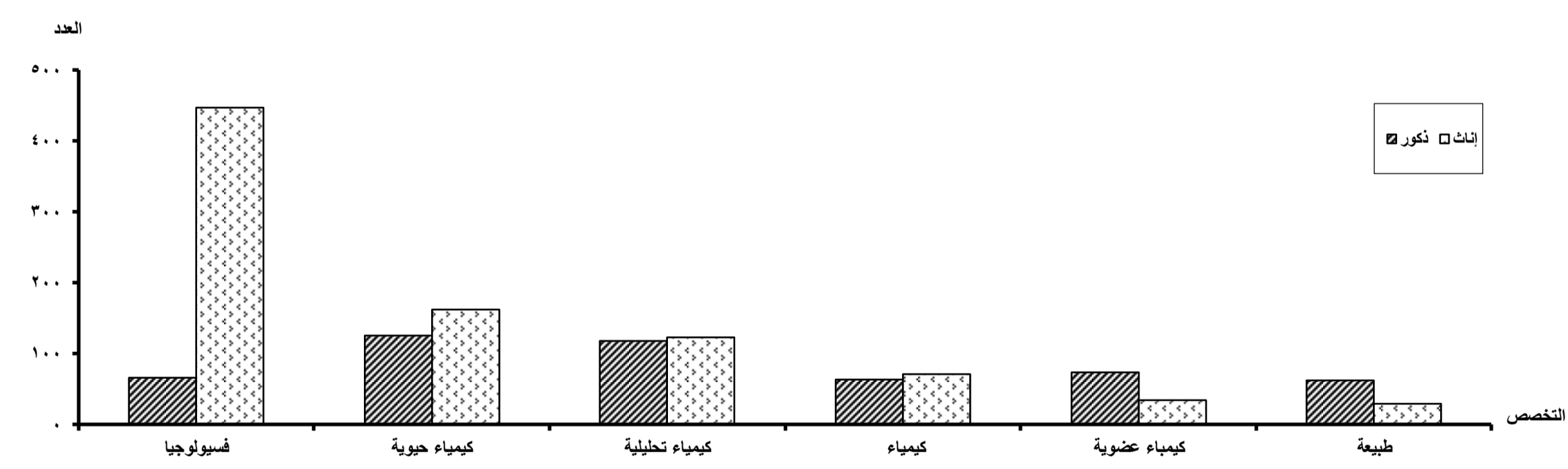
جدول رقم (52)
إجمالي الدرجات العلمية العليا (دبلوم - ماجستير - دكتوراه) وما يعادلها
التي حصل عليها المصريون من الجامعات المصرية والأجنبية من كليات العلوم وفقاً للتخصص والنوع
خلال عام 2007

% للاجمالي	الجملة			دكتوراه		ماجستير		دبلوم		الدرجة العلمية النوع
	جملة	إناث	ذكور	إناث	ذكور	إناث	ذكور	إناث	ذكور	
5.82	135	71	64	17	17	24	26	30	21	كيمياء
3.24	75	32	43	13	11	9	16	10	16	كيمياء طبيعية
12.47	289	163	126	10	15	59	22	94	89	كيمياء حيوية
10.40	241	123	118	2	6	5	3	116	109	كيمياء تحليلية
0.39	9	2	7	-	1	-	-	2	6	كيمياء تطبيقية
4.70	109	35	74	17	21	17	50	1	3	كيمياء عضوية
2.55	59	29	30	16	12	13	18	-	-	كيمياء غير عضوية
4.01	93	30	63	11	10	13	30	6	23	طباعة
0.04	1	1	-	1	-	-	-	-	-	طباعة تطبيقية
0.78	18	10	8	-	1	2	1	8	6	طباعة أشعة التلزر
0.52	12	3	9	1	3	2	6	-	-	طباعة إشعاعية ونورية
0.56	13	3	10	-	3	3	7	-	-	طباعة نورية وتطبيقية
1.21	28	5	23	-	8	5	13	-	2	جيولوجيا
0.04	1	-	1	-	1	-	-	-	-	جيولوجيا طبقات وحفريات
0.69	16	5	11	1	5	4	6	-	-	جيولوجيا المعادن
0.35	8	3	5	1	1	1	2	1	2	جيولوجيا البترول
0.60	14	4	10	-	2	-	3	4	5	أرصاد جوية
1.29	30	19	11	5	5	12	6	2	-	حشرات
2.29	53	36	17	8	9	19	7	9	1	علم الحيوان
0.60	14	9	5	2	3	7	2	-	-	حيوان اللاقريات
0.35	8	8	-	1	-	7	-	-	-	علم وظائف الأعضاء
0.17	4	3	1	-	-	-	-	3	1	فسيولوجيا الحيوان
0.30	7	4	3	-	1	-	-	4	2	فسيولوجيا الطحالب
0.35	8	4	4	-	-	1	-	3	4	فسيولوجيا نبات
22.13	513	447	66	4	3	21	11	422	52	فسيولوجيا
0.43	10	5	5	2	3	3	1	-	1	تشریح مخزن
1.60	37	24	13	8	3	14	10	2	-	أمراض نبات
8.37	194	117	77	17	11	38	19	62	47	ميكروبيولوجيا النبات
0.13	3	3	-	-	-	3	-	-	-	وراثة نبات
0.17	4	2	2	1	-	1	2	-	-	بيئة نباتية
0.73	17	6	11	2	5	4	6	-	-	رياضيات
0.22	5	1	4	-	2	1	2	-	-	رياضة تفاضلية جزئية
1.68	39	14	25	9	14	5	11	-	-	رياضة بحثة تطبيقية
0.30	7	6	1	3	-	3	-	-	1	إحصاء رياضي
0.52	12	9	3	-	-	-	1	9	2	علوم بولوجيا
0.95	22	18	4	6	3	6	1	6	-	بيولوجي مناعة
0.95	22	8	14	4	3	4	11	-	-	فيزياء الجوامد
0.39	9	6	3	2	1	3	1	1	1	ميكروبيولوجيا
0.39	9	6	3	2	1	3	-	1	2	علوم بيئية
0.04	1	-	1	-	1	-	-	-	-	جغرافيا طبيعية
0.43	10	6	4	1	3	4	1	1	-	فيزياء طبيعية
0.95	22	4	18	1	11	3	7	-	-	رياضة تطبيقية
2.42	56	37	19	-	-	-	-	37	19	بيكترولوجي
2.42	56	43	13	-	-	2	-	41	13	الميكرو بيولوجيا التطبيقية
0.13	3	1	2	1	2	-	-	-	-	فلك فزيائي
0.26	6	2	4	-	2	2	2	-	-	بصريات وفيزر
0.04	1	-	1	-	1	-	1	-	-	فلك رياضي
0.52	12	4	8	1	4	3	4	-	-	فيزياء تجريبية
0.13	3	1	2	-	-	-	1	1	1	فيزياء حاسب آلي
100	2318	1372	946	170	207	326	310	876	429	الإجمالي

- 110 -

- 111 -

- 112 -

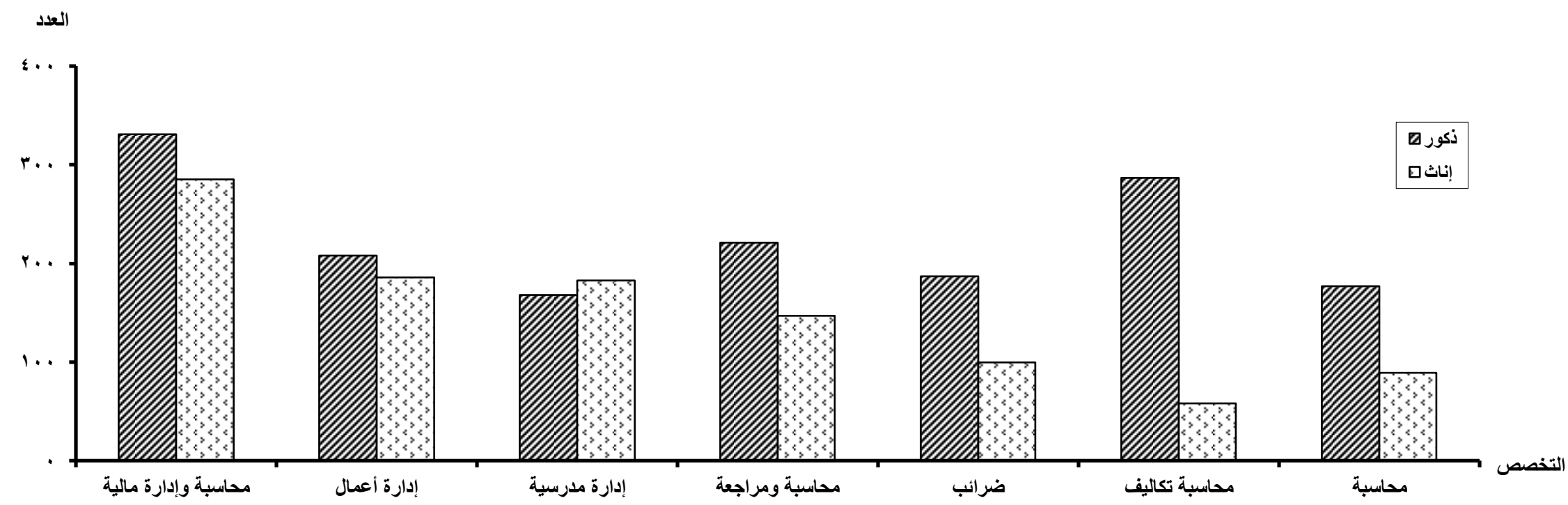


- 113 -

جدول رقم (53)
إجمالي الدرجات العلمية العليا (دبلوم - ماجستير - دكتوراه) ومايعادلها
التي حصل عليها المصريون من الجامعات المصرية والأجنبية من كليات التجارة وفقاً للتخصص والنوع
خلال عام 2007

% للإجمالي	الجملة			دكتوراه		ماجستير		دبلوم		الدرجة العلمية النوع
	جملة	إناث	ذكور	إناث	ذكور	إناث	ذكور	إناث	ذكور	
7.20	266	89	177	7	20	39	43	43	114	محاسبة
9.34	345	58	287	1	2	1	1	56	284	محاسبة تكاليف
0.11	4	1	3	-	-	-	1	1	2	محاسبة حكومية
9.96	368	147	221	-	1	1	2	146	218	محاسبة ومراجعة
16.67	616	285	331	-	2	-	1	285	328	محاسبة وإدارة مالية
5.14	190	94	96	-	-	-	-	94	96	دراسات مصرفية
7.77	287	100	187	1	2	1	1	98	184	ضرائب
0.19	7	3	4	-	-	1	1	2	3	جمارك ومناطق حرة
5.52	204	87	117	1	1	2	3	84	113	تسويق
1.89	70	28	42	-	-	1	4	27	38	إستثمار وتمويل
10.66	394	186	208	18	19	56	66	112	123	إدارة أعمال
1.84	68	32	36	-	-	11	7	21	29	إدارة عامة
0.11	4	-	4	-	-	-	-	-	4	الأسواق المالية
0.24	9	-	9	-	-	-	1	-	8	تنمية إدارية
1.16	43	4	39	-	1	-	2	4	36	سياسات إدارية
0.51	19	1	18	-	-	-	-	1	18	تنظيم وطرق عمل
0.22	8	-	8	-	-	-	-	-	8	إدارة موارد بشرية
0.27	10	-	10	-	-	-	1	-	9	إدارة مشروعات
9.50	351	183	168	7	4	2	1	174	163	إدارة مدرسية
2.92	108	19	89	-	1	1	2	18	86	إدارة تعليمية ومدرسية
2.35	87	46	41	1	4	-	-	45	37	إدارة مستشفيات
3.30	122	23	99	2	2	2	12	19	85	إدارة رياضية
1.57	58	21	37	-	-	4	3	17	34	تأمين
0.08	3	-	3	-	-	-	-	-	3	شئون بريدية
0.60	22	6	16	-	-	-	-	6	16	تنظيمات صحية
0.30	11	1	10	-	-	-	1	1	9	إدارة وتنظيم طرق
0.19	7	9	6	-	-	-	-	9	6	طرق كمية
0.16	6	2	4	-	-	-	-	2	4	حكومة إلكترونية
100	3695	1425	2270	38	59	122	153	1265	2058	الإجمالي

- 114 -

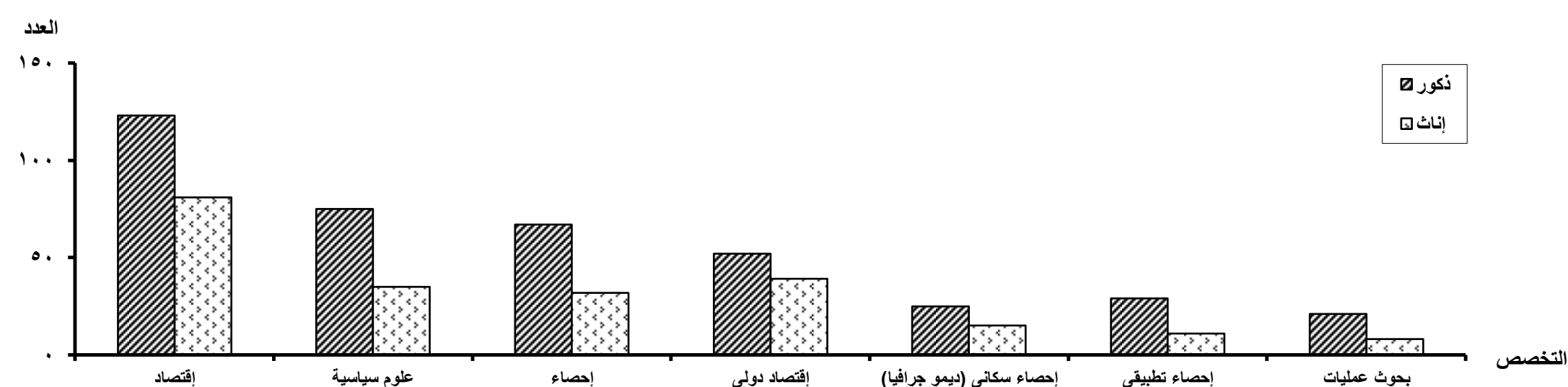


- 115 -

تابع جدول رقم (54)
إجمالي الدرجات العلمية العليا (دبلوم - ماجستير - دكتوراه) ومايعادلها
التي حصل عليها المصريون من الجامعات المصرية والأجنبية من كلية الإقتصاد والعلوم السياسية وفقاً للتخصص والنوع
خلال عام 2007

% للإجمالي	الجملة			دكتوراه		ماجستير		دبلوم		الدرجة العلمية النوع
	جملة	إناث	ذكور	إناث	ذكور	إناث	ذكور	إناث	ذكور	
15.30	110	35	75	2	6	22	23	11	46	علوم سياسية
0.83	6	2	4	1	1	-	1	1	2	سياسات دولية
1.39	10	3	7	-	1	1	2	2	4	علاقات دولية
28.37	204	81	123	14	16	43	46	24	61	إقتصاد
2.78	20	2	18	-	1	1	-	1	17	إقتصاد سياسى
12.66	91	39	52	2	2	1	2	36	48	إقتصاد دولى
1.39	10	1	9	-	-	-	1	1	8	إقتصاديات النقل
0.83	6	3	3	-	-	1	1	2	2	دراسات الجدوى
13.77	99	32	67	1	3	14	18	17	46	إحصاء
5.56	40	15	25	1	3	9	14	5	8	إحصاء سكانى (ديمو جرافيا)
5.56	40	11	29	4	8	3	9	4	12	إحصاء تطبيقى
4.03	29	8	21	1	6	1	7	6	8	بحوث عمليات
0.97	7	1	6	-	-	-	1	1	5	سياسات الشرق الأوسط
1.11	8	2	6	-	-	-	2	2	4	إزمات وكوارث
0.56	4	1	3	-	-	-	-	1	3	منظمات غير حكومية
0.56	4	-	4	-	-	-	-	-	4	دراسات برلمانية
3.06	22	4	18	-	1	-	-	4	17	إقتصاد إسلامى
1.25	9	2	7	-	-	-	1	2	6	إقتصاد وتجارة خارجية
100	719	242	477	26	48	96	128	120	301	الإجمالي

- 116 -

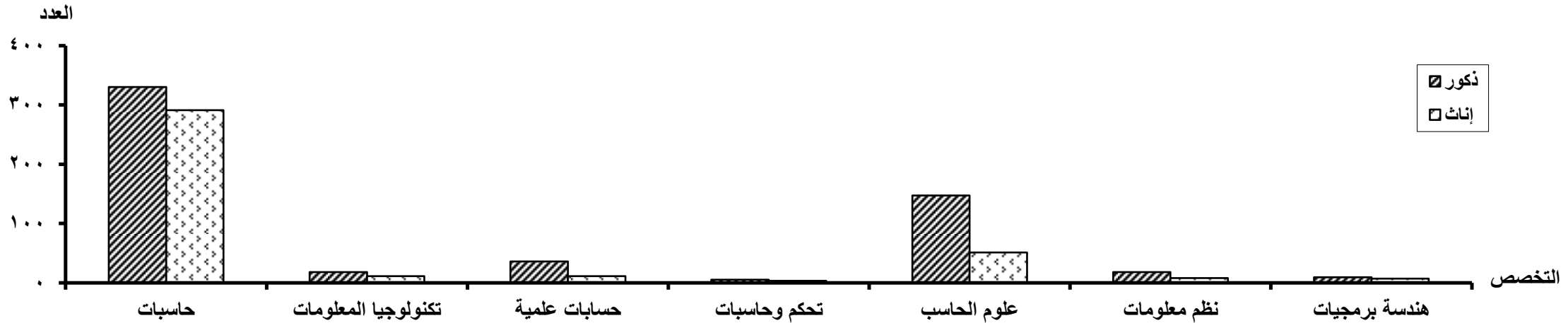


- 117 -

جدول رقم (55)

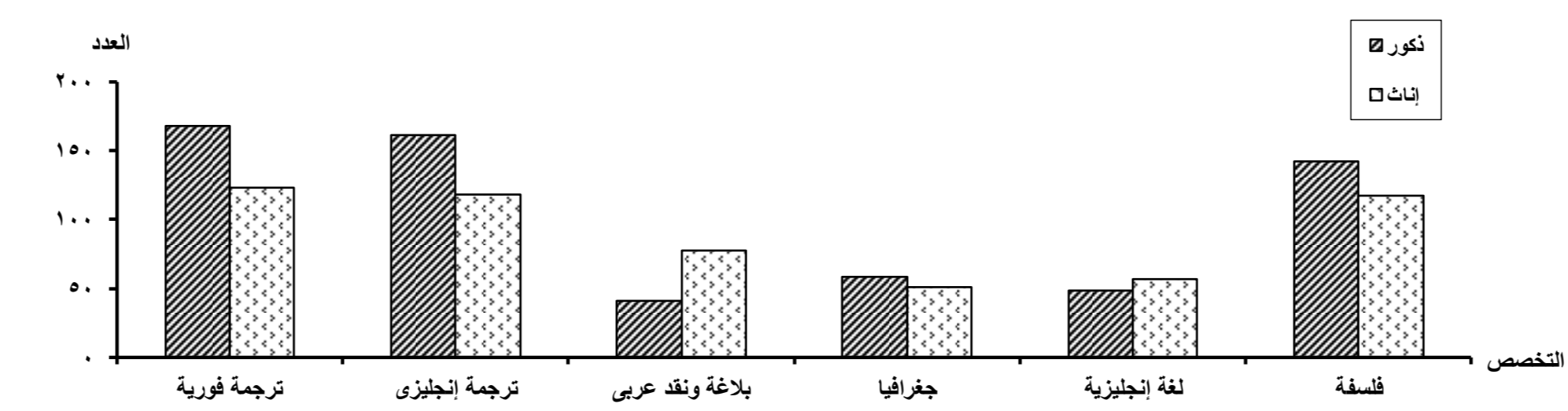
إجمالي الدرجات العلمية العليا (دبلوم - ماجستير - دكتوراه) ومايعادلها
التي حصل عليها المصريون من الجامعات المصرية والأجنبية من كليات الحاسبات والمعلومات وفقاً للتخصص والنوع
خلال عام 2007

% للإجمالي	الجملة			دكتوراه		ماجستير		دبلوم		الدرجة العلمية النوع التخصص
	جملة	إناث	ذكور	إناث	ذكور	إناث	ذكور	إناث	ذكور	
65.71	621	291	330	2	3	10	9	279	318	حاسبات
3.07	29	11	18	1	2	1	3	9	13	تكنولوجيا المعلومات
4.97	47	11	36	1	1	2	9	8	26	حسابات علمية
0.85	8	3	5	1	1	1	1	1	3	تحكم وحاسبات
20.95	198	51	147	1	1	2	10	48	136	علوم الحاسب
2.75	26	8	18	1	2	3	8	4	8	نظم معلومات
1.69	16	7	9	1	1	2	2	4	6	هندسة برمجيات
100	945	382	563	8	11	21	42	353	510	الإجمالي



جدول رقم (56)
اجمالي الدرجات العلمية العليا (معلم - ماجستير - دكتوراه) ومبايعاتها
التي حصل عليها المصريون من الجامعات المصرية والأجنبية من كليات الآداب واللغات وفقاً للتخصص والنوع
خلال عام 2007

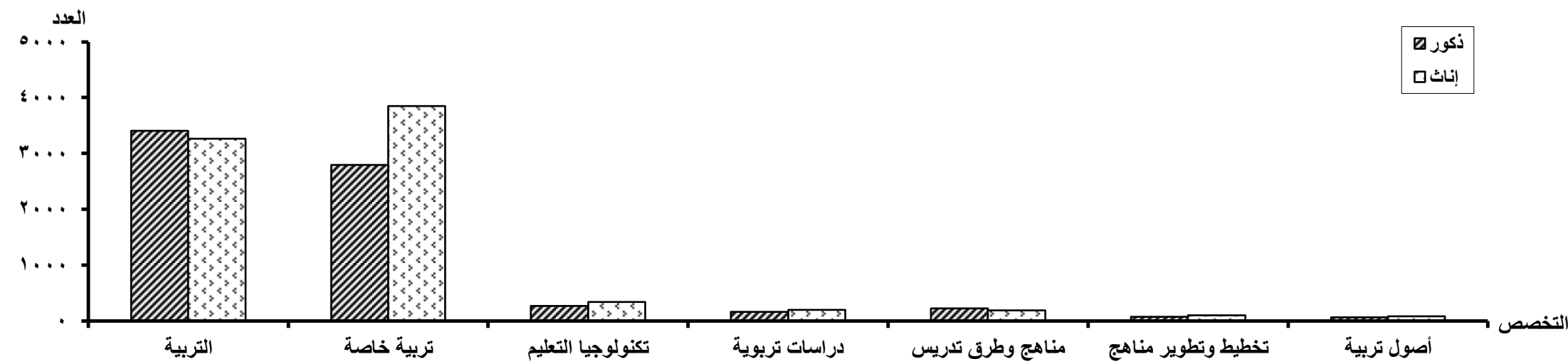
النوع	الدرجة العلمية		ماجستير		دكتوراه		الجملة		% الاجمالي
	نكور	إتت	نكور	إتت	نكور	إتت	نكور	إتت	
التخصص	22	13	24	23	12	15	58	51	109
جغرافيا	8	3	1	-	1	-	10	3	13
جغرافيا اقتصادية	8	2	3	2	1	1	12	5	17
تاريخ	-	-	1	-	1	-	2	-	2
تاريخ قديم	3	1	5	21	5	-	13	22	35
تاريخ حديث	4	4	18	20	8	2	30	26	56
تاريخ إسلامي	1	1	2	1	5	1	8	3	11
تاريخ يوناني ولاتيني	-	-	2	2	1	2	3	4	7
تاريخ العصور الوسطى	8	1	9	11	2	2	19	14	33
تاريخ وحضارة	1	2	3	2	1	2	6	4	10
دراسات الشرق الأوسط	9	4	4	5	1	27	18	32	50
دراسات أدبية	5	4	12	12	8	3	25	19	44
أدب مغارن	2	2	3	2	3	1	8	5	13
دراسات عربية	1	1	2	2	2	1	5	4	9
أدب عربي معاصر	2	2	16	28	23	47	77	77	118
بلاغة وفن عربي	-	-	3	2	1	1	4	3	7
دراسات قديمة	8	7	7	7	5	2	20	10	30
أدب إسلامي	1	3	1	1	1	5	5	1	6
أدب وتعمير	-	-	2	-	-	-	-	-	-
أدب إنجليزي	-	-	1	9	1	3	3	12	15
أدب فرنسي	-	-	1	1	1	1	2	2	4
أدب ألماني	-	-	-	-	-	-	-	-	-
أدب أمريكي	-	-	-	-	-	-	-	-	-
أدب إسباني	-	-	-	-	-	-	-	-	-
أدب إيطالي	-	-	2	1	2	1	4	2	6
أدب أنثروبولوجيا وتاريخ	-	-	-	-	-	-	-	-	-
أدب صيني	-	-	-	-	-	-	-	-	-
أدب أمريكي	-	-	2	1	1	2	4	3	7
أدب فرنسي	-	-	3	2	1	1	3	3	6
دراسات يونانية	1	1	3	1	4	1	8	2	10
مكتبات	8	1	14	12	8	11	30	24	54
وثائق ومكتبات	3	-	5	1	8	12	16	13	29
مكتبات ومعلومات	1	1	3	3	2	4	6	8	14
مصحفة ونشر	-	-	4	1	3	1	7	2	9
التربويولوجيا	26	13	16	14	4	5	46	32	78
جغرافيا بشرية	-	-	1	1	1	-	2	1	3
لغة عربية	9	7	9	5	3	2	21	14	35
أسس اللغة	8	2	18	14	12	1	38	17	55
نحو وصرف وعرض	-	-	12	3	17	4	29	7	36
لغة إنجليزية	23	18	16	15	9	24	48	57	105
لغة فرنسية	8	13	8	35	1	3	17	51	68
لغة ألمانية	2	3	2	4	4	6	7	12	19
لغة إيطالية	-	-	6	2	1	1	7	3	10
لغة إنجليزية	-	-	1	1	1	-	2	-	3
لغة تركية	-	-	-	-	-	-	-	-	-
لغة عبرية	-	-	4	-	1	1	5	1	6
لغة فارسية	-	-	-	-	-	-	-	-	-
لغة لاتينية ويونانية	-	-	2	-	2	-	3	-	5
دراسات لغوية نسوخية	-	-	2	-	2	1	2	3	5
لغويات وصوتيات	5	4	8	4	2	4	15	8	23
ترجمة	2	21	2	3	2	4	6	28	34
ترجمة إنجليزية	146	105	8	2	7	11	161	118	279
ترجمة فرنسية	6	14	5	28	6	17	59	59	76
ترجمة عربية	149	118	3	15	4	2	123	291	291
فلسفة	124	88	13	11	5	18	142	117	259
اجتماع	22	13	6	4	5	33	30	63	63
اجتماع وعلم نفس	4	2	5	3	3	1	12	6	18
علم نفس	13	20	19	28	1	16	33	64	97
علم نفس تطبيقي	16	14	8	4	6	5	30	23	53
علم نفس إكلينيكي	26	63	1	1	2	1	29	65	94
علم نفس جنسي	-	-	6	2	1	1	7	3	10
علم نفس عسكري	-	-	-	-	-	-	-	-	-
الرواية	-	-	3	-	1	-	4	-	4
أدب مسرحي	-	-	2	1	1	-	3	1	4
حضارة مصرية	-	-	1	-	-	-	1	-	1
لغة يابانية	-	-	4	2	1	2	5	4	9
تحقيق التراث	-	-	1	1	-	-	1	1	2
علم الحفظ ونظم المعلومات	3	-	-	-	-	-	-	-	3
لغويات	3	5	8	2	4	3	15	10	25
لغة إسبانية	-	-	-	-	-	-	-	-	-
لغة روسية	-	-	2	-	-	-	2	-	2
علم اللغة	-	-	3	1	2	1	5	2	7
الاجمالي	686	571	399	357	232	287	1317	1215	2532



جدول رقم (57)
إجمالي الدرجات العلمية العليا (دبلوم - ماجستير - دكتوراه) ومايعادلها
التي حصل عليها المصريون من الجامعات المصرية والأجنبية من كليات التربية وفقاً للتخصص والنوع
خلال عام 2007

% للإجمالي	الجملة			دكتوراه		ماجستير		دبلوم		الدرجة العلمية النوع
	جملة	إناث	ذكور	إناث	ذكور	إناث	ذكور	إناث	ذكور	
42.62	6664	3261	3403	17	13	12	12	3232	3378	التربية
42.49	6644	3852	2792	1	1	1	1	3850	2790	تربية خاصة
0.94	147	85	62	33	23	48	36	4	3	أصول تربية
0.07	11	-	11	-	5	-	6	-	-	علم نفس تعليمي
0.09	14	7	7	2	1	5	6	-	-	تعليم كبار
3.82	598	334	264	3	12	42	56	289	196	تكنولوجيا التعليم
0.11	17	4	13	1	3	2	6	1	4	تخطيط البحث العلمي
0.77	120	120	-	6	-	68	-	46	-	حضانة ورياض أطفال
0.08	12	5	7	1	1	1	2	3	4	دراسات الطفولة
1.08	169	97	72	1	2	13	8	83	62	تخطيط وتطوير مناهج
2.64	412	186	226	26	13	96	145	64	68	مناهج وطرق تدريس
0.03	4	2	2	-	-	-	-	2	2	طرق تدريس مواد تجارية
0.58	90	22	68	4	3	4	9	14	56	طرق تدريس لغة عربية
0.77	120	19	101	3	8	2	7	14	86	تدريس اللغة العربية لغير أبنائها
0.28	43	10	33	1	4	1	3	8	26	تدريس لغة إنجليزية
0.08	13	5	8	1	1	2	5	2	2	تدريس لغة إنجليزية لغير أبنائها
0.35	55	37	18	5	1	28	16	4	1	تدريس لغة فرنسية
0.04	6	3	3	1	1	2	2	-	-	طرق تدريس علوم
0.03	5	2	3	1	1	1	2	-	-	طرق تدريس رياضيات
0.01	1	-	1	-	-	-	1	-	-	تعليم فني
0.05	8	2	6	-	-	2	6	-	-	طرق تدريس تاريخ
0.01	2	1	1	-	-	1	1	-	-	طرق تدريس كيمياء وطبيعية
0.06	9	3	6	1	1	2	5	-	-	طرق تدريس جغرافيا
0.02	3	2	1	-	-	2	1	-	-	طرق تدريس مواد إجتماعية
0.08	13	6	7	1	1	1	6	4	-	إعلام تربوي
0.27	42	5	37	-	-	1	2	4	35	إعداد معلم كمبيوتر
0.01	2	-	2	-	1	-	1	-	-	التربية الثقافية
0.06	10	1	9	-	1	1	8	-	-	إنسانيات
0.07	11	3	8	1	1	2	7	-	-	تربية طفل
0.21	33	21	12	4	4	9	8	8	-	علم نفس تربوي
2.28	357	196	161	12	13	69	13	115	135	دراسات تربوية
100	15635	8291	7344	126	115	418	381	7747	6848	الإجمالي

- 124 -



- 125 -

جدول رقم (58)
إجمالي الدرجات العلمية العليا (دبلوم - ماجستير - دكتوراه) ومايعادلها
التي حصل عليها المصريون من الجامعات المصرية والأجنبية من كليات العلوم الدينية وفقاً للتخصص والنوع
خلال عام 2007

% للإجمالي	الجملة			دكتوراه		ماجستير		دبلوم		الدرجة العلمية النوع
	جملة	إناث	ذكور	إناث	ذكور	إناث	ذكور	إناث	ذكور	
4.99	27	-	27	-	8	-	10	-	9	أديان
11.65	63	24	39	11	5	5	1	8	33	دراسات عربية وإسلامية
12.20	66	12	54	12	29	-	17	-	8	دراسات إسلامية
4.25	23	-	23	-	9	-	14	-	-	الدعوة والثقافة الإسلامية
4.81	26	-	26	-	8	-	17	-	1	فلسفة إسلامية
10.17	55	34	21	17	4	17	17	-	-	تفسير علوم القرآن
12.01	65	14	51	-	17	12	18	2	16	فقه إسلامي
12.94	70	48	22	22	5	26	17	-	-	فقه (مذهب مالكي)
12.94	70	39	31	13	12	26	14	-	5	فقه مقارن
2.22	12	-	12	-	4	-	8	-	-	الدعوة والإرشاد
9.61	52	37	15	11	8	26	7	-	-	تفسير وحديث
0.74	4	1	3	-	1	1	2	-	-	التوحيد والمنطق والفلسفة
1.48	8	1	7	-	2	1	5	-	-	التربية الإسلامية
100	541	210	331	86	112	114	147	10	72	الإجمالي

- 126 -

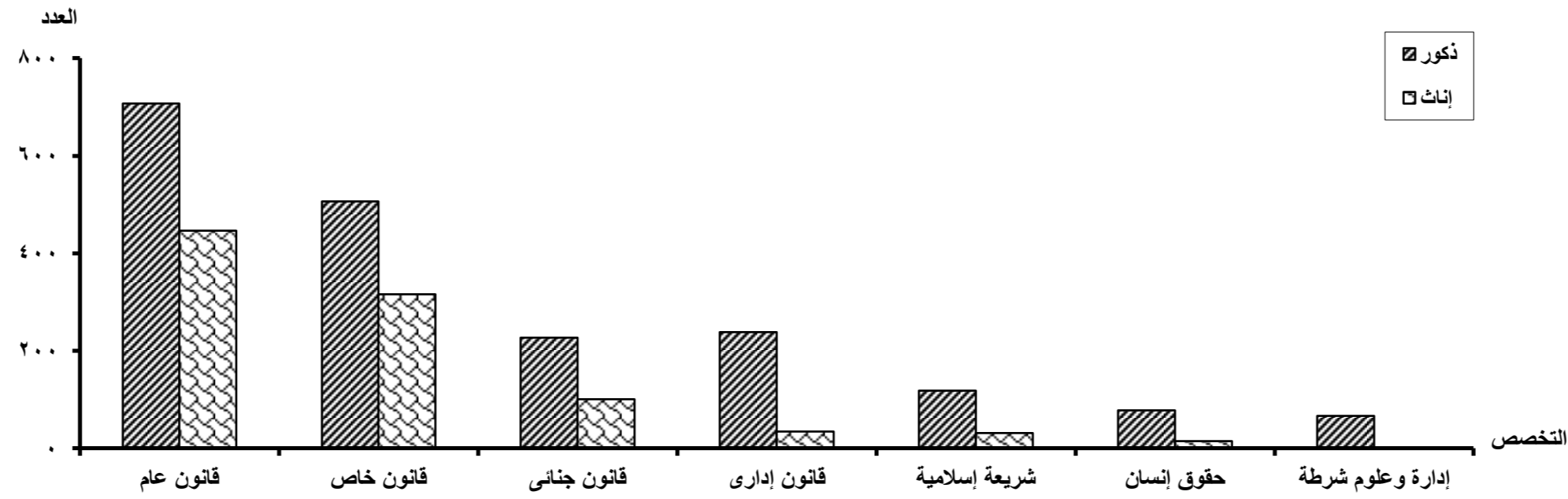


- 127 -

تابع جدول رقم (59)
إجمالي الدرجات العلمية العليا (دبلوم - ماجستير - دكتوراه) ومايعادلها
التي حصل عليها المصريون من الجامعات المصرية والأجنبية من كليات الحقوق والشريعة والقانون وفقاً للتخصص والنوع
خلال عام 2007

% للإجمالي	الجملة			دكتوراه		ماجستير		دبلوم		الدرجة العلمية النوع	التخصص
	جملة	إناث	ذكور	إناث	ذكور	إناث	ذكور	إناث	ذكور		
34.49	1153	446	707	3	19	2	2	441	686		قانون عام
2.12	71	22	49	2	9	8	8	12	32		قانون دولي
9.81	328	101	227	2	11	3	3	96	213		قانون جنائي
0.30	10	3	7	-	4	3	3	-	-		قانون مدني
1.11	37	9	28	1	9	5	8	3	11		قانون تجاري
24.59	822	316	506	-	2	3	3	313	501		قانون خاص
0.54	18	5	13	1	6	3	3	1	4		قانون مرافعات
8.17	273	35	238	-	2	1	1	34	235		قانون إداري
2.00	67	-	67	-	7	-	53	-	7		إدارة وعلوم شرطة
0.36	12	5	7	-	3	5	4	-	-		قانون إجرامي
0.75	25	8	17	-	1	7	8	1	8		قانون إجرائي
0.36	12	5	7	-	-	4	1	1	6		قانون إجتماعي
2.78	93	15	78	2	16	3	8	10	54		حقوق إنسان
4.46	149	31	118	1	1	1	1	29	116		شريعة إسلامية
0.66	22	9	13	-	4	1	3	8	6		تحكيم دولي
0.87	29	8	21	-	-	-	-	8	21		ملكية فكرية
1.85	62	21	41	-	1	-	2	21	38		علوم قضائية
1.53	51	16	35	2	6	-	4	14	25		قانون إقتصادي
2.00	67	1	66	-	2	-	4	1	60		سياسات شرعية
1.26	42	-	42	-	-	-	-	-	42		أمن عام
100	3343	1056	2287	14	103	49	119	993	2065		الإجمالي

- 128 -

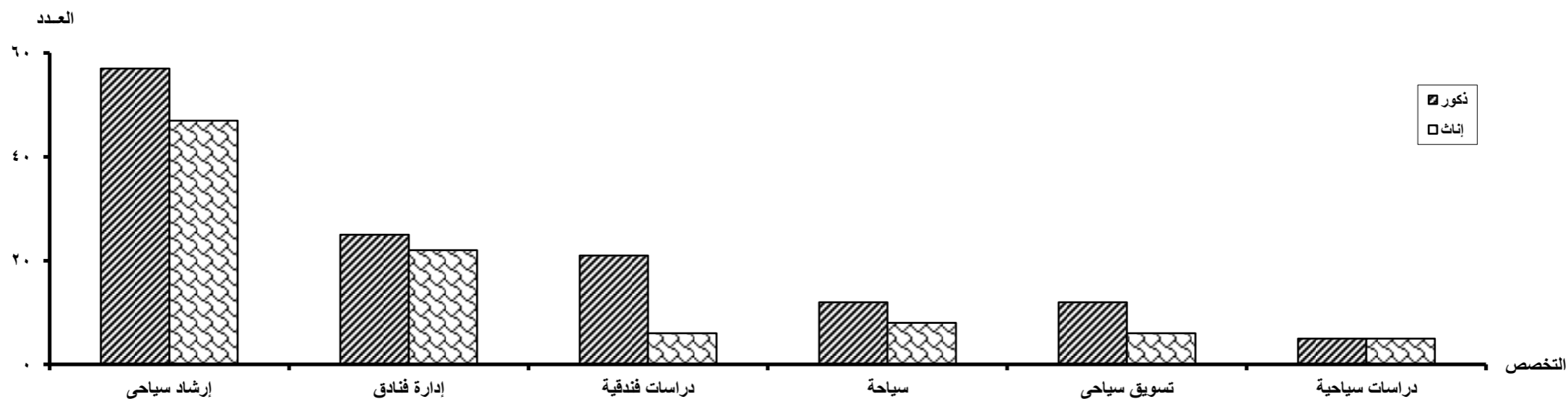


- 129 -

جدول رقم (60)

إجمالي الدرجات العلمية العليا (دبلوم - ماجستير - دكتوراه) وما يعادلها
التي حصل عليها المصريون من الجامعات المصرية والأجنبية من كليات السياحة والفنادق وفقاً للتخصص والنوع
خلال عام 2007

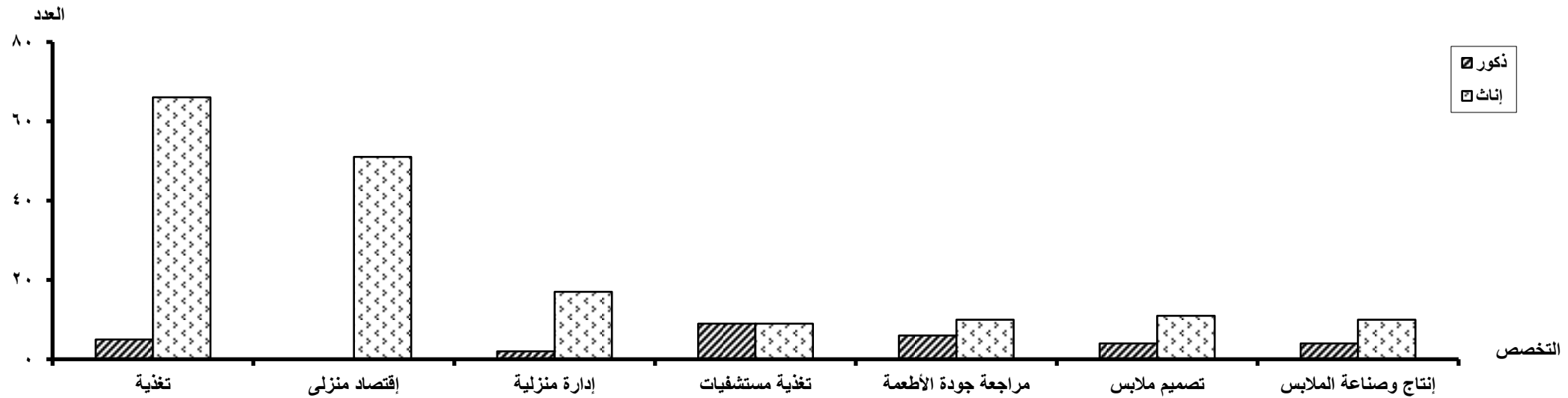
% للإجمالي	الجملة			دكتوراه		ماجستير		دبلوم		الدرجة العلمية النوع	التخصص
	جملة	إناث	ذكور	إناث	ذكور	إناث	ذكور	إناث	ذكور		
8.85	20	8	12	1	2	5	6	2	4		سياحة
46.02	104	47	57	-	2	2	4	45	51		إرشاد سياحي
11.95	27	6	21	1	1	2	4	3	16		دراسات فندقية
20.80	47	22	25	-	2	5	8	17	15		إدارة فنادق
7.96	18	6	12	-	1	2	3	4	8		تسويق سياحي
4.42	10	5	5	1	1	1	2	3	2		دراسات سياحية
100	226	94	132	3	9	17	27	74	96		الإجمالي



جدول رقم (61)

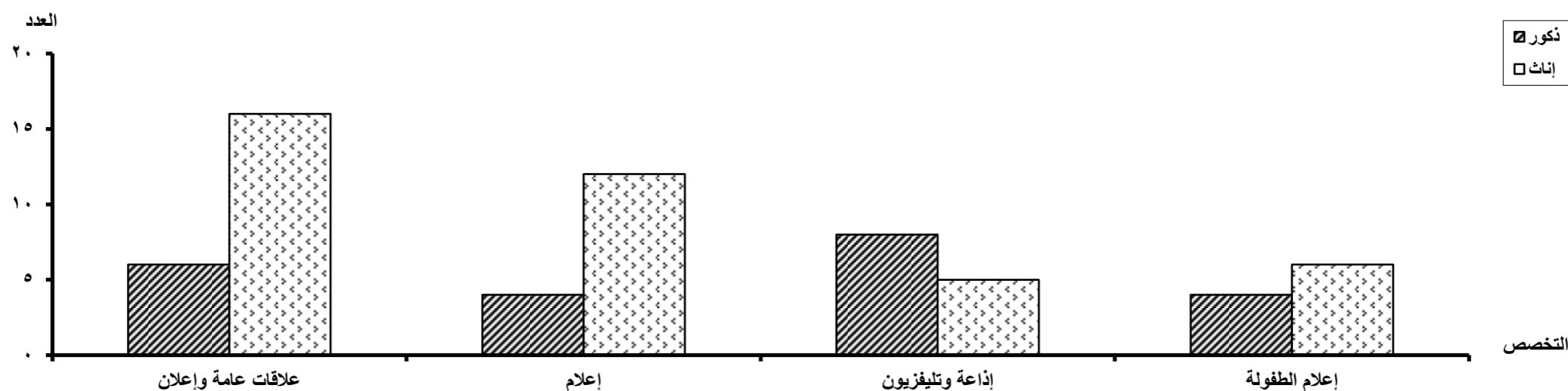
إجمالي الدرجات العلمية العليا (دبلوم - ماجستير - دكتوراه) وما يعادلها
التي حصل عليها المصريون من الجامعات المصرية والأجنبية من كليات الإقتصاد المنزلى وفقاً للتخصص والنوع
خلال عام 2007

% للإجمالي	الجملة			دكتوراه		ماجستير		دبلوم		الدرجة العلمية النوع التخصص
	جملة	إناث	ذكور	إناث	ذكور	إناث	ذكور	إناث	ذكور	
25.00	51	51	-	8	-	16	-	27	-	إقتصاد منزلى
34.80	71	66	5	14	4	16	1	36	-	تغذية
7.84	16	10	6	2	3	2	2	6	1	مراجعة جودة الأطعمة
8.82	18	9	9	2	2	3	3	4	4	تغذية مستشفيات
6.86	14	10	4	1	1	5	1	4	2	إنتاج وصناعة الملابس
7.35	15	11	4	3	2	7	1	1	1	تصميم ملابس
9.31	19	17	2	3	2	8	-	6	-	إدارة منزلية
100	204	174	30	33	14	57	8	84	8	الإجمالي



جدول رقم (62)
إجمالي الدرجات العلمية العليا (دبلوم - ماجستير - دكتوراه) ومايعادلها
التي حصل عليها المصريون من الجامعات المصرية والأجنبية من كلية الإعلام وفقاً للتخصص والنوع
خلال عام 2007

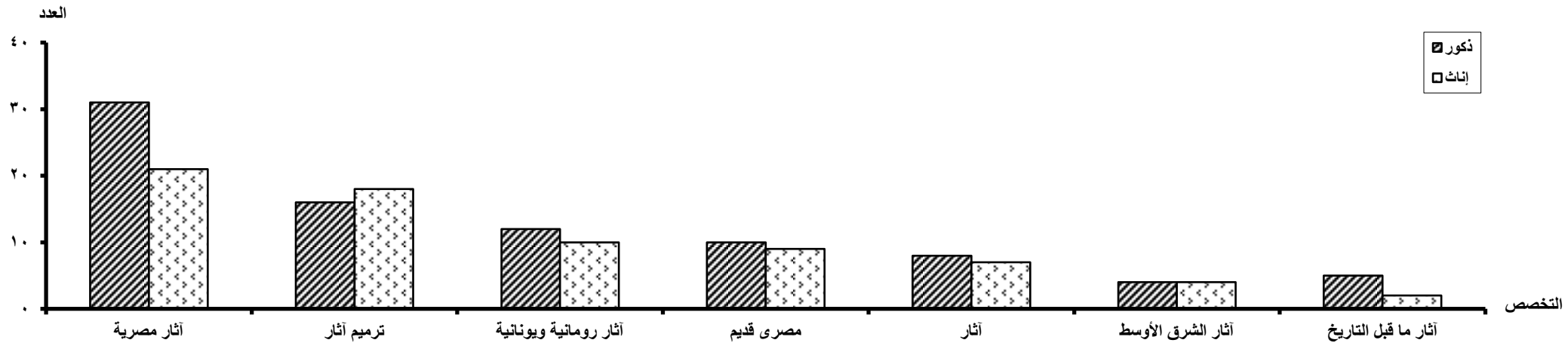
% للإجمالي	الجملة			دكتوراه		ماجستير		دبلوم		الدرجة العلمية النوع	التخصص
	جملة	إناث	ذكور	إناث	ذكور	إناث	ذكور	إناث	ذكور		
26.23	16	12	4	3	1	7	2	2	1	إعلام	
36.07	22	16	6	5	1	4	2	7	3	علاقات عامة وإعلان	
21.31	13	5	8	1	1	1	2	3	5	إذاعة وتلفزيون	
16.39	10	6	4	1	2	3	1	2	1	إعلام الطفولة	
100	61	39	22	10	5	15	7	14	10		الإجمالي



جدول رقم (63)

إجمالي الدرجات العلمية العليا (دبلوم - ماجستير - دكتوراه) وما يعادلها
التي حصل عليها المصريون من الجامعات المصرية والأجنبية من كليتي الآثار وفقاً للتخصص والنوع
خلال عام 2007

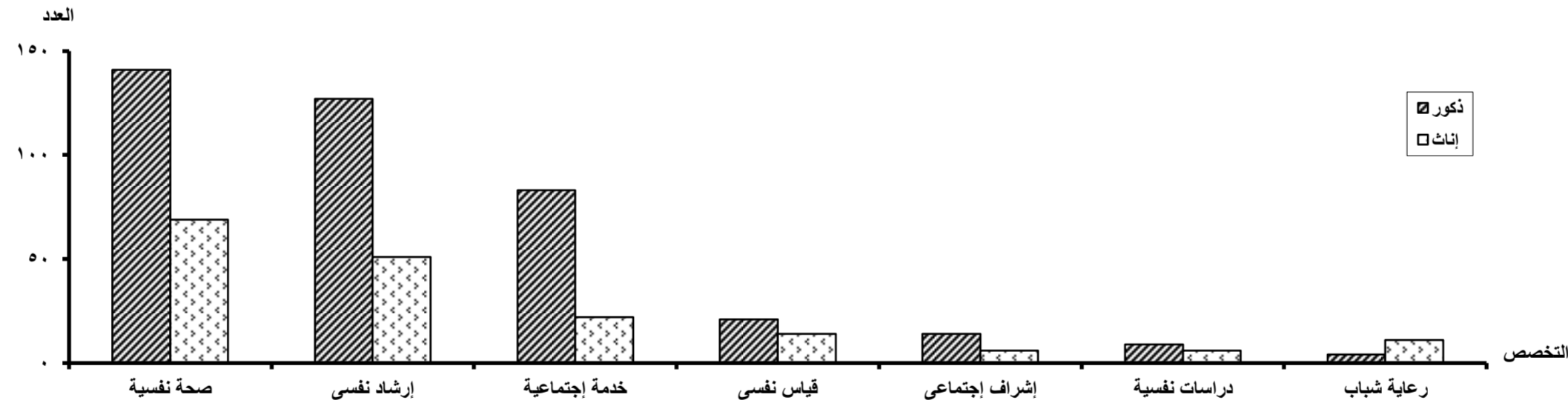
% للإجمالي	الجملة			دكتوراه		ماجستير		دبلوم		الدرجة العلمية النوع التخصص
	جملة	إناث	ذكور	إناث	ذكور	إناث	ذكور	إناث	ذكور	
7.77	15	7	8	1	3	2	2	4	3	آثار
3.63	7	2	5	1	2	1	3	-	-	آثار ما قبل التاريخ
9.84	19	9	10	1	2	3	8	5	-	مصرى قديم
26.94	52	21	31	2	5	7	13	12	13	آثار مصرية
15.03	29	13	16	4	5	7	8	2	3	آثار إسلامية
11.40	22	10	12	1	3	4	7	5	2	آثار رومانية ويونانية
3.63	7	2	5	-	2	1	1	1	2	فن المتاحف
17.62	34	18	16	1	4	6	8	11	4	ترميم آثار
4.15	8	4	4	1	1	1	1	2	2	آثار الشرق الأوسط
100	193	86	107	12	27	32	51	42	29	الإجمالي



جدول رقم (64)
إجمالي الدرجات العلمية العليا (دبلوم - ماجستير - دكتوراه) ومايعادلها
التي حصل عليها المصريون من الجامعات المصرية والأجنبية من كليات ومعاهد الخدمة الإجتماعية وفقاً للتخصص والنوع
خلال عام 2007

% للإجمالي	الجملة			دكتوراه		ماجستير		دبلوم		الدرجة العلمية النوع
	جملة	إناث	ذكور	إناث	ذكور	إناث	ذكور	إناث	ذكور	
15.26	105	22	83	2	11	8	13	12	59	خدمة إجتماعية
2.18	15	6	9	1	2	4	4	1	3	دراسات نفسية
30.52	210	69	141	11	2	20	18	38	121	صحة نفسية
5.09	35	14	21	1	1	2	3	11	17	قياس نفسى
25.87	178	51	127	1	1	2	2	48	124	إرشاد نفسى
1.16	8	4	4	1	1	1	1	2	2	تنمية إدارية
1.60	11	5	6	1	1	2	2	2	3	تنمية إقليمية
1.31	9	3	6	1	1	-	4	2	1	تنمية محلية
0.87	6	3	3	1	1	2	2	-	-	دراسات بينية
1.45	10	3	7	2	4	1	3	-	-	تنظيم مجتمع
0.44	3	1	2	-	-	1	2	-	-	تنمية ريفية
0.29	2	-	2	-	1	-	1	-	-	تنمية إقتصادية
0.29	2	-	2	-	1	-	1	-	-	تخطيط طبي
1.89	13	4	9	1	4	1	3	2	2	تخطيط تعليمى
2.76	19	16	3	6	2	4	1	6	-	تخطيط إجتماعى
2.18	15	11	4	1	1	2	3	8	-	رعاية شباب
2.03	14	7	7	3	3	4	4	-	-	خدمة الفرد والجماعة
1.45	10	3	7	1	4	1	3	1	-	رعاية أمومة وطفولة
2.91	20	6	14	1	8	2	6	3	-	إشراف إجتماعى
0.44	3	1	2	-	1	-	1	1	-	تنظيمات أهلية
100	688	229	459	35	50	57	77	137	332	الإجمالي

- 134 -

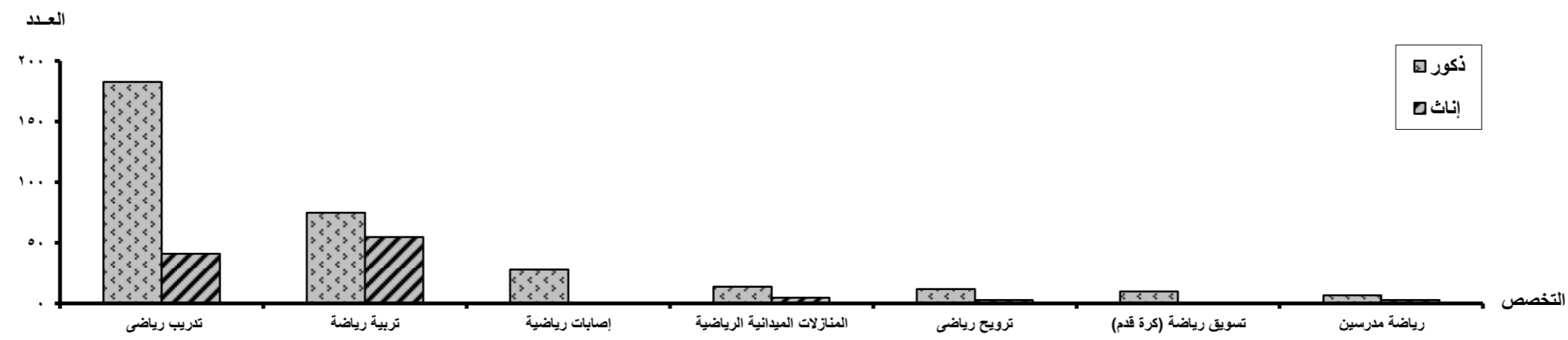


- 135 -

جدول رقم (65)
إجمالي الدرجات العلمية العليا (دبلوم - ماجستير - دكتوراه) ومايعادلها
التي حصل عليها المصريون من الجامعات المصرية والأجنبية من كليات التربية الرياضية وفقاً للتخصص والنوع
خلال عام 2007

% للإجمالي	الإجمالي			دكتوراه		ماجستير		دبلوم		الدرجة العلمية النوع
	جملة	إناث	ذكور	إناث	ذكور	إناث	ذكور	إناث	ذكور	
26.97	130	55	75	14	23	37	34	4	18	تربية رياضة
46.47	224	41	183	4	18	14	63	23	102	تدريب رياضي
0.21	1	1	-	-	-	-	-	1	-	كرة يد
0.41	2	-	2	-	1	-	1	-	-	كرة سلة
0.21	1	-	1	-	-	-	1	-	-	كرة قدم
0.83	4	3	1	-	-	-	1	3	-	كرة طائرة
0.21	1	1	-	-	-	-	-	1	-	هوكي
0.62	3	2	1	-	-	-	1	2	-	تنس طاولة
1.66	8	3	5	-	1	1	1	2	3	مسابقات ميدان
0.41	2	1	1	-	-	-	1	1	-	العاب قوى
0.41	2	2	-	-	-	2	-	-	-	تمرينات جمباز
3.11	15	3	12	1	3	1	7	1	2	ترويج رياضي
3.94	19	5	14	1	2	3	11	1	1	المنازلات الميدانية الرياضية
0.21	1	-	1	-	-	-	1	-	-	كاراتيه
0.41	2	-	2	-	-	-	1	-	1	مصارعة
0.21	1	-	1	-	-	-	1	-	-	سلاح
0.62	3	-	3	-	1	-	1	-	1	ملاكمة
0.41	2	-	2	-	-	-	1	-	1	رفع أثقال
0.41	2	-	2	-	-	-	-	-	2	سباحة
5.81	28	-	28	-	-	-	3	-	25	إصابات رياضية
0.41	2	-	2	-	2	-	-	-	-	علم نفس رياضي
2.07	10	-	10	-	-	-	2	-	8	تسويق رياضة (كرة قدم)
0.41	2	1	1	-	-	-	-	1	1	كشافة
1.45	7	2	5	1	2	1	3	-	-	مواد صحية
2.07	10	3	7	-	-	3	7	-	-	رياضة مدرسين
100	482	123	359	21	53	62	141	40	165	الإجمالي

- 136 -

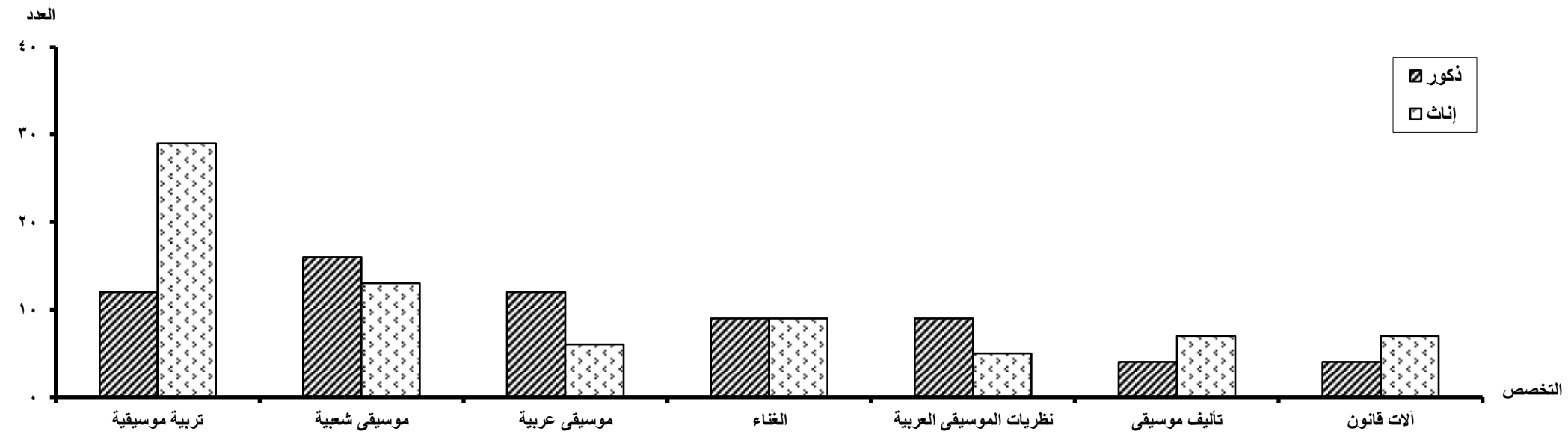


- 137 -

تابع جدول رقم (66)
إجمالي الدرجات العلمية العليا (دبلوم - ماجستير - دكتوراه) ومايعادلها
التي حصل عليها المصريون من معاهد الفنون الموسيقية وفقاً للتخصص والنوع
خلال عام 2007

% للإجمالي	الجملة			دكتوراه		ماجستير		دبلوم		الدرجة العلمية النوع
	جملة	إناث	ذكور	إناث	ذكور	إناث	ذكور	إناث	ذكور	
4.67	10	4	6	1	1	1	2	2	3	علوم موسيقية
19.16	41	29	12	12	7	16	4	1	1	تربية موسيقية
6.54	14	5	9	2	4	1	3	2	2	نظريات الموسيقى العربية
5.14	11	7	4	2	1	1	2	4	1	تأليف موسيقى
13.55	29	13	16	4	1	1	4	8	11	موسيقى شعبية
8.41	18	6	12	3	4	1	5	2	3	موسيقى عربية
8.41	18	9	9	2	2	3	5	4	2	الغناء
4.21	9	3	6	-	1	2	2	1	3	آلات عود
2.80	6	-	6	-	2	-	2	-	2	كمان
3.27	7	3	4	1	1	1	2	1	1	تشيللو
5.14	11	7	4	1	2	2	2	4	-	آلات قانون
3.27	7	3	4	1	1	1	3	1	-	كنتراباص
1.87	4	2	2	1	1	1	1	-	-	نفخ فلويت
0.93	2	2	-	1	-	1	-	-	-	فاجوط
2.34	5	3	2	1	1	-	1	2	-	إيقاع
0.93	2	1	1	-	-	-	1	1	-	نفخ كلارنيت
2.80	6	3	3	-	1	1	2	2	-	صولفيج وإيقاع حركي
1.40	3	2	1	-	1	1	-	1	-	نقد موسيقى
5.14	11	7	4	3	2	2	2	2	-	بيانو
100	214	109	105	35	33	36	43	38	29	الإجمالي

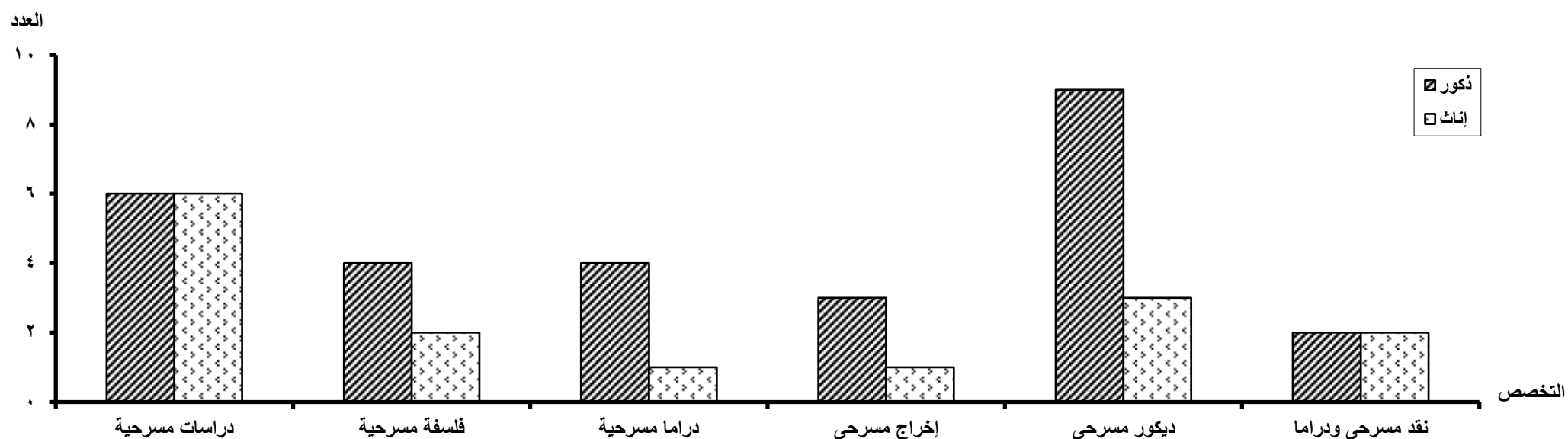
- 138 -



- 139 -

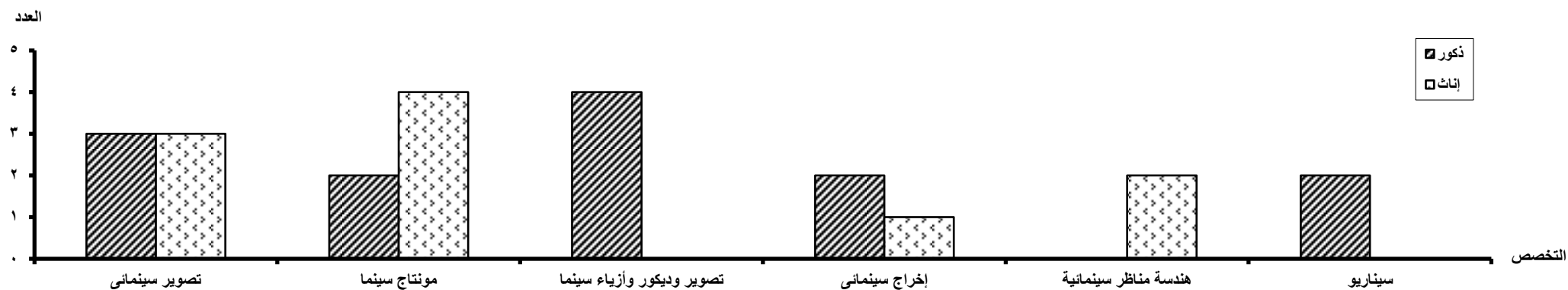
جدول رقم (67)
إجمالي الدرجات العلمية العليا (دبلوم - ماجستير - دكتوراه) ومايعادلها
التي حصل عليها المصريون من معهد الفنون المسرحية وفقاً للتخصص والنوع
خلال عام 2007

% للإجمالي	الجملة			دكتوراه		ماجستير		دبلوم		الدرجة العلمية النوع	التخصص
	جملة	إناث	ذكور	إناث	ذكور	إناث	ذكور	إناث	ذكور		
27.91	12	6	6	1	1	1	2	4	3	دراسات مسرحية	
13.95	6	2	4	-	2	1	1	1	1	فلسفة مسرحية	
11.63	5	1	4	-	-	-	1	1	3	دراما مسرحية	
9.30	4	1	3	1	-	-	2	-	1	إخراج مسرحي	
27.91	12	3	9	-	2	2	4	1	3	ديكور مسرحي	
9.30	4	2	2	-	1	1	-	1	1	نقد مسرحي ودراما	
100	43	15	28	2	6	5	10	8	12	الإجمالي	



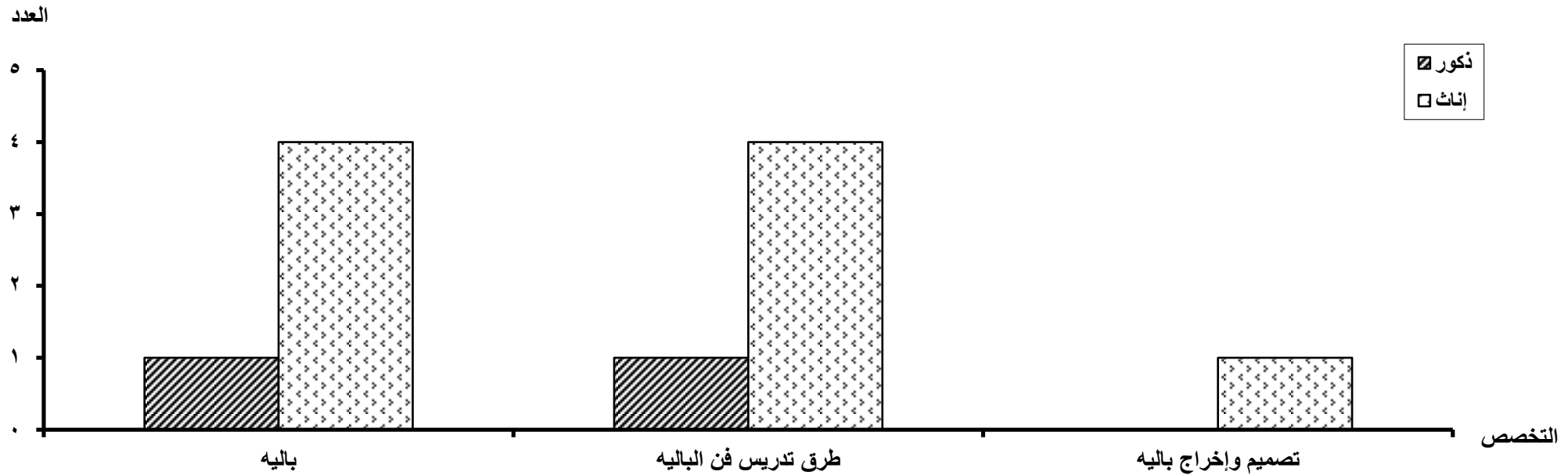
جدول رقم (68)
إجمالي الدرجات العلمية العليا (دبلوم - ماجستير - دكتوراه) ومايعادلها
التي حصل عليها المصريون من معهد السينما وفقاً للتخصص والنوع
خلال عام 2007

% للإجمالي	الجملة			دكتوراه		ماجستير		دبلوم		الدرجة العلمية النوع التخصص
	جملة	إناث	ذكور	إناث	ذكور	إناث	ذكور	إناث	ذكور	
13.04	3	1	2	-	1	1	-	-	1	إخراج سينمائي
26.09	6	3	3	-	-	1	1	2	2	تصوير سينمائي
8.70	2	2	-	-	-	-	-	2	-	هندسة مناظر سينمائية
26.09	6	4	2	-	1	1	-	3	1	مونتاج سينما
8.70	2	-	2	-	-	-	-	-	2	سيناريو
17.39	4	-	4	-	1	-	-	-	3	تصوير وديكور وأزياء سينما
100	23	10	13	0	3	3	1	7	9	الإجمالي



جدول رقم (69)
إجمالي الدرجات العلمية العليا (دبلوم - ماجستير - دكتوراه) ومايعادلها التي حصل عليها
المصريون من معهد الباليه وفقاً للتخصص والنوع
خلال عام 2007

% للإجمالي	الجملة			دكتوراه		ماجستير		دبلوم		الدرجة العلمية
	جملة	إناث	ذكور	إناث	ذكور	إناث	ذكور	إناث	ذكور	النوع
45.45	5	4	1	1	1	2	-	1	-	باليه
9.09	1	1	-	-	-	-	-	1	-	تصميم وإخراج باليه
45.45	5	4	1	-	-	2	1	2	-	طرق تدريس فن الباليه
100	11	9	2	1	1	4	1	4	-	الإجمالي

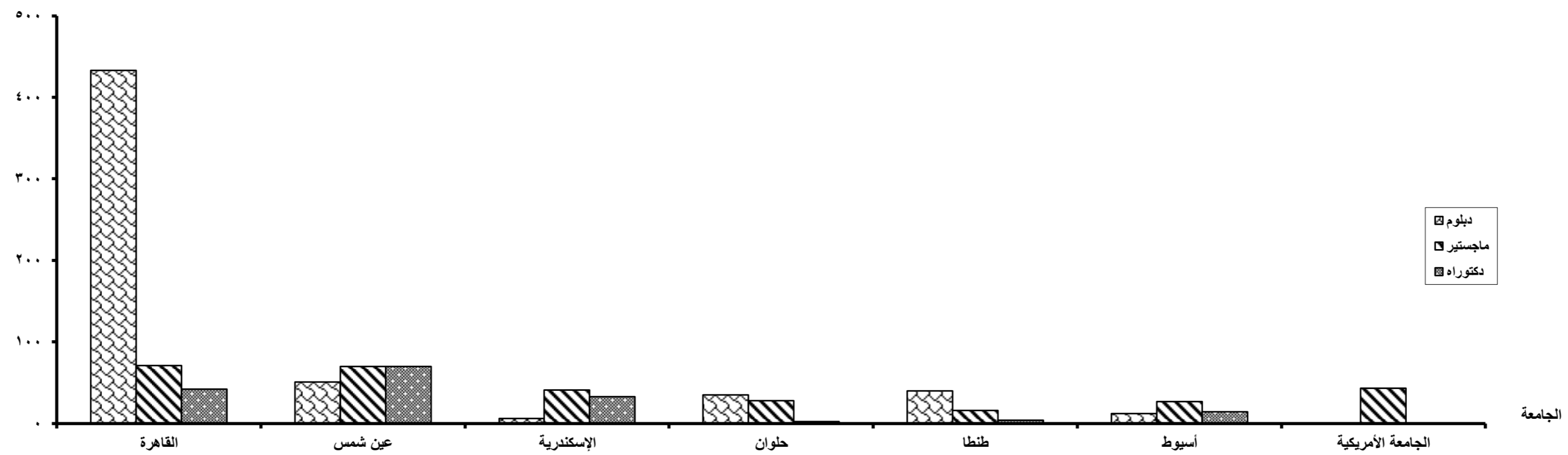


جدول رقم (70)
توزيع الوافدين الحاصلين على الدرجات العلمية العليا (دبلوم - ماجستير - دكتوراه) ومايعادلها
من الجامعات المصرية وفقاً لمجموعات الدول
خلال عام 2007

الإجمالي	الإجمالي			الدول الأمريكية			الدول الأوروبية			الدول الآسيوية غير العربية			الدول الأفريقية غير العربية			الدول العربية				مجموعات الدول				
	دكتوراه	ماجستير	دبلوم	المجموع	دكتوراه	ماجستير	دبلوم	المجموع	دكتوراه	ماجستير	دبلوم	المجموع	دكتوراه	ماجستير	دبلوم	المجموع	دكتوراه	ماجستير	دبلوم	المجموع	عدد	%		
546	42	71	433	-	-	-	-	-	-	-	6	5	1	9	2	3	4	531	40	63	428	عدد		
100	7.7	13.0	79.3	-	-	-	-	-	-	-	100	-	83.33	16.67	100	22.22	33.33	44.4	100	7.5	11.9	80.6	%	
80	33	41	6	-	-	-	-	-	-	-	1	1	-	-	-	-	79	33	40	6	عدد			
100	41.3	51.3	7.5	-	-	-	-	-	-	-	100	-	100.00	-	-	-	100	41.8	50.6	7.6	%			
191	70	70	51	1	1	-	-	1	1	-	-	-	-	-	-	-	189	68	70	51	عدد			
100	36.6	36.6	26.7	100	100.0	-	-	100	100.00	-	-	-	-	-	-	-	100	36.0	37.0	27.0	%			
33	18	14	1	-	-	-	-	-	-	-	7	3	4	-	-	-	26	15	10	1	عدد			
100	54.5	42.4	3.0	-	-	-	-	-	-	-	100	###	57.14	-	-	-	100	57.7	38.5	3.8	%			
53	14	27	12	-	-	-	-	-	-	-	-	-	-	-	-	-	53	14	27	12	عدد			
100	26.4	50.9	22.6	-	-	-	-	-	-	-	-	-	-	-	-	-	100	26.4	50.9	22.6	%			
60	4	16	40	-	-	-	-	-	-	-	-	-	-	-	-	-	60	4	16	40	عدد			
100	6.7	26.7	66.7	-	-	-	-	-	-	-	-	-	-	-	-	-	100	6.7	26.7	66.7	%			
15	6	4	5	-	-	-	-	-	-	-	-	-	-	-	-	-	15	6	4	5	عدد			
100	40.0	26.7	33.3	-	-	-	-	-	-	-	-	-	-	-	-	-	100	40.0	26.7	125.0	%			
22	7	12	3	-	-	-	-	-	-	-	-	-	-	-	-	-	22	7	12	3	عدد			
100	31.8	54.5	13.6	-	-	-	-	-	-	-	-	-	-	-	-	-	100	31.8	54.5	13.6	%			
65	2	28	35	-	-	-	-	-	-	-	-	-	-	-	-	-	65	2	28	35	عدد			
100	3.1	43.1	53.8	-	-	-	-	-	-	-	-	-	-	-	-	-	100	3.1	43.1	53.8	%			
2	-	2	-	-	-	-	-	-	-	-	-	-	-	-	-	-	2	-	2	-	عدد			
100	-	100.0	-	-	-	-	-	-	-	-	-	-	-	-	-	-	100	-	100.0	-	%			
11	3	6	2	-	-	-	-	-	-	-	-	-	-	-	-	-	11	3	6	2	عدد			
100	27.3	54.5	18.2	-	-	-	-	-	-	-	-	-	-	-	-	-	100	27.3	54.5	18.2	%			
8	5	2	1	-	-	-	-	-	-	-	-	-	-	-	-	-	8	5	2	1	عدد			
100	62.5	25.0	12.5	-	-	-	-	-	-	-	-	-	-	-	-	-	100	62.5	25.0	12.5	%			
3	-	1	2	-	-	-	-	-	-	-	-	-	-	-	-	-	3	-	1	2	عدد			
100	-	33.3	66.7	-	-	-	-	-	-	-	-	-	-	-	-	-	100	-	33.3	66.7	%			
6	6	-	-	-	-	-	-	-	-	-	-	-	-	-	-	-	6	6	-	-	عدد			
100	100.0	-	-	-	-	-	-	-	-	-	-	-	-	-	-	-	100	100.0	-	-	%			
43	-	43	-	21	-	21	-	9	-	9	-	3	-	3	-	3	7	-	7	-	عدد			
100	-	100	-	100	-	100	-	100	-	100	-	100	-	100	-	100	100	-	100	-	%			
1138	210	337	591	22	1	21	-	10	1	9	-	17	3	13	1	12	2	6	4	###	203	288	586	الإجمالي العام

- 144 -

الدرجات العلمية

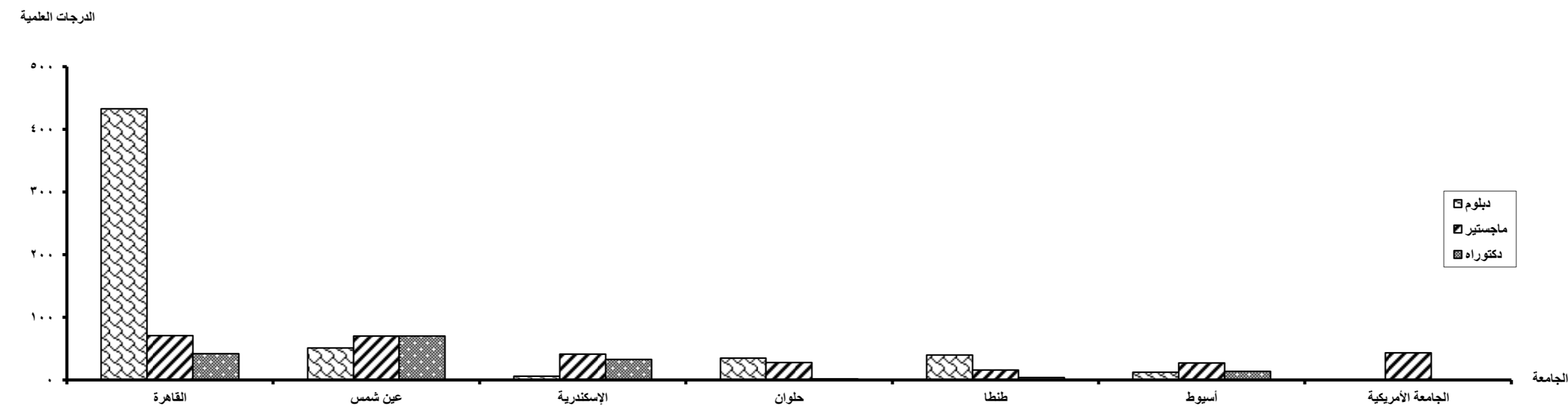


- 145 -

جدول رقم (71)
توزيع الوافدين الحاصلين على الدرجات العلمية العليا (دبلوم - ماجستير - دكتوراه) ومايعادلها
من الجامعات المصرية وفقاً لمجموعات العلوم
خلال عام 2007

الإجمالي	الإجمالي			مجموعة العلوم الإنسانية			مجموعة العلوم الأساسية			مجموعة العلوم الزراعية			مجموعة العلوم الطبية			مجموعة العلوم الهندسية			مجموعات العلوم						
	دكتوراه	ماجستير	دبلوم	المجموع	دكتوراه	ماجستير	دبلوم	المجموع	دكتوراه	ماجستير	دبلوم	المجموع	دكتوراه	ماجستير	دبلوم	المجموع	دكتوراه	ماجستير	دبلوم	عدد	%				
546	42	71	433	498	24	41	433	18	10	8	-	7	5	2	-	-	-	-	23	3	20	-	عدد	القاهرة	
100	7.7	13.0	79.3	100	4.8	8.2	86.95	100	55.56	44.44	-	100	71.43	28.57	-	-	-	-	100	13.0	87.0	-	%		
80	33	41	6	23	10	12	1	16	9	7	-	10	9	1	-	22	1	17	4	9	4	4	1	عدد	الإسكندرية
100	41.3	51.3	7.5	100	43.5	52.2	4.35	100	56.25	43.75	-	100	90.00	10.00	0.00	100	4.55	77.27	18.2	100	44.4	44.4	11.1	%	
191	70	70	51	149	53	47	49	7	3	4	-	10	2	7	1	25	12	12	1	-	-	-	-	عدد	عين شمس
100	36.6	36.6	26.7	100	35.6	31.5	32.89	100	42.86	57.14	-	100	20.00	70.00	10.00	100	48.00	48.00	4.0	-	-	-	-	%	
33	18	14	1	29	16	12	1	1	-	1	-	-	-	-	-	1	-	1	-	2	2	-	-	عدد	الأزهر
100	54.5	42.4	3.0	100	55.2	41.4	3.45	100	-	1.00	-	-	-	-	-	100	-	100.00	-	100	100.0	-	-	%	
53	14	27	12	32	9	11	12	11	4	7	-	-	-	-	-	8	1	7	-	2	-	2	-	عدد	أسيوط
100	26.4	50.9	22.6	100	28.1	34.4	37.50	100	36.36	63.64	-	-	-	-	-	100	12.50	87.50	-	100	-	100.0	-	%	
60	4	16	40	53	3	10	40	3	1	2	-	-	-	-	-	3	-	3	-	1	-	1	-	عدد	طنطا
100	6.7	26.7	66.7	100	5.7	18.9	75.47	100	33.33	66.67	-	-	-	-	-	100	-	100.00	-	100	-	100.0	-	%	
15	6	4	5	13	5	3	5	1	1	-	-	-	-	-	-	1	-	1	-	-	-	-	-	عدد	المنصورة
100	40.0	26.7	33.3	100	38.5	23.1	38.46	100	100.00	-	-	-	-	-	-	100	-	100.00	-	-	-	-	-	%	
22	7	12	3	13	4	6	3	3	1	2	-	-	-	-	-	4	-	4	-	2	2	-	-	عدد	الزقازيق
100	31.8	54.5	13.6	100	30.8	46.2	23.08	100	33.33	66.67	-	-	-	-	-	100	-	100.00	-	100	100.0	-	-	%	
65	2	28	35	55	-	20	35	3	1	2	-	-	-	-	-	-	-	-	-	7	1	6	-	عدد	حلوان
100	3.1	43.1	53.8	100	-	36.4	63.64	100	33.33	66.67	-	-	-	-	-	-	-	-	100	14.3	85.7	-	-	%	
2	-	2	-	-	-	-	-	1	-	1	-	-	-	-	-	-	-	-	-	1	-	1	-	عدد	المنيا
100	-	100.0	-	-	-	-	-	100	-	100.00	-	-	-	-	-	-	-	-	-	100	-	100.0	-	-	
11	3	6	2	6	1	3	2	-	-	-	-	-	-	-	-	-	-	-	-	5	2	3	-	عدد	المنوفية
100	27.3	54.5	18.2	100	16.7	50.0	33.33	-	-	-	-	-	-	-	-	-	-	-	-	100	40.0	60.0	-	%	
8	5	2	1	4	4	-	-	3	1	2	-	-	-	-	-	1	-	-	1	-	-	-	-	عدد	قناة السويس
100	62.5	25.0	12.5	100	100.0	-	-	100	33.33	66.67	-	-	-	-	-	100	-	-	100.0	-	-	-	-	%	
3	-	1	2	3	-	1	2	-	-	-	-	-	-	-	-	-	-	-	-	-	-	-	-	عدد	الفيوم
100	-	33.3	66.7	100	-	33.3	66.67	-	-	-	-	-	-	-	-	-	-	-	-	-	-	-	-	%	
6	6	-	-	5	5	-	-	-	-	-	-	1	1	-	-	-	-	-	-	-	-	-	-	عدد	بنها
100	100.0	-	-	100	100.0	-	-	-	-	-	-	100	100.00	-	-	-	-	-	-	-	-	-	-	%	
43	-	43	-	43	-	43	-	-	-	-	-	-	-	-	-	-	-	-	-	-	-	-	-	عدد	الجامعة الأمريكية
100	-	100.0	-	100	-	100.0	-	-	-	-	-	-	-	-	-	-	-	-	-	-	-	-	-	%	
1138	210	337	591	926	134	209	583	67	31	36	-	28	17	10	1	65	14	45	6	52	14	37	1	الإجمالي العام	

- 146 -



- 147 -