




جمهورية مصر العربية
الهيأة الاعلى للتعليم العالي والاحصاء

النشرة السنوية للإحصاءات الاقتصادية لعام ٢٠١٣



مراجع رقم ٧١ - ١٢٤١٢ - ٢٠١٣

اصدار ديسمبر ٢٠١٤



الهيأة الاعلى للتعليم العالي والاحصاء
مدينة نصر - صلاح سالم - القاهرة - مصر
تيليفون: 202, 24023031 - صندوق بريد: 2086 - فاكس: 202, 24024099 (+)
الترقية الالكترونية: www.capmas.gov.eg
البريد الالكتروني: pres_capmas@capmas.gov.eg

طبع بمطبعة الهيأة الاعلى للتعليم
والاحصاء القاهرة



جمهورية مصر العربية

الجهاز المركزى للتعبئة العامة والإحصاء

النشرة السنوية
للإحصاءات الثقافية
لعام ٢٠١٣

عند إعادة نشر أو اقتباس
أى مادة من هذا الإصدار يرجى الإشارة إلى المصدر وهو
الجهاز المركزى للتعبئة العامة والإحصاء

تقديم

تعتبر التنمية الثقافية معياراً للتقدم والرقي وعاملاً أساسياً في نهضة الشعوب وذلك للإرتقاء بمستوي الثقافة في المجالات المختلفة - ، الصحف والدوريات ، السينما والمسرح ، الكتب والمكتبات ، قصور وبيوت الثقافة ، الحدائق والمناطق الأثرية .

يقوم الجهاز المركزي للتعينة العامة والإحصاء بإصدار النشرة السنوية للإحصاءات الثقافية - التي تتضمن إحصاءات الصحف والدوريات والإذاعة (المسموعة - المرئية) ، السينما والمسرح ، الكتب والمكتبات ، قصور وبيوت الثقافة والجمعيات الثقافية والمؤتمرات ، المتاحف والحدائق والمناطق الأثرية والمحميات الطبيعية والمعارض .

يقدم الجهاز هذه النشرة عن عام ٢٠١٣ للباحثين والمهتمين بهذا المجال أملاً أن تحقق الفائدة المرجوه منها .

والله ولي التوفيق ،،،

لواء / أبوبكر الجندي

رئيس الجهاز المركزي للتعينة العامة والإحصاء

الفهرس

رقم الصفحة	البيان	رقم الجدول
	<u>الباب الأول</u>	
	<u>الصحف والدوريات والإذاعة المسموعة والمرئية</u>	
٢		مقدمة النشرة
٤		المؤشرات العامة
٥		الرسوم البيانية
	<u>الفصل الأول</u>	
	<u>الصحف والدوريات</u>	
٩		١
١٠	الصحف العامة التي تصدر والنسخ الموزعة منها محلياً طبقاً للغة ودورية الإصدار .	٢
١١	الصحف العامة التي تصدر والنسخ الموزعة منها خارجياً طبقاً للغة ودورية الإصدار .	٣
١٢	متوسطات التوزيع المحلية والخارجية للنسخ طبقاً للغة ودورية الإصدار للصحف العامة .	٤
١٣	الصحف الحزبية التي تصدر والنسخ الموزعة منها محلياً وخارجياً طبقاً لنسوع الحزب ودورية الإصدار .	٥
١٤	متوسطات التوزيع المحلية والخارجية للصحف الحزبية طبقاً لدورية الإصدار ونوع الحزب	٦
١٦	عدد المشتغلين بالصحف طبقاً للمحافظات .	٧
١٧	قيمة الاجور النقدية والتأمينات الاجتماعية والمزايا العينية بالصحف طبقاً للمحافظات وفئات المشتغلين .	٨
١٨	قيمة المستلزمات السلفية بالصحف طبقاً للمحافظات .	٩
٢٠	المصروفات الخدمية بالصحف طبقاً للمحافظات .	١٠
٢٢	مصروفات اخرى بالصحف طبقاً للمحافظات .	١١
٢٣	قيمة الإيرادات بالصحف طبقاً للمحافظات .	١٢
٢٤	حركة المخزون بالصحف طبقاً للمحافظات .	١٣
٢٥	الاصول والخصوم المالية بالصحف طبقاً للمحافظات .	١٤
٢٦	حركة الاصول الثابتة بالصحف طبقاً للمحافظات .	١٥
٢٧	مشروعات تحت التنفيذ بالصحف طبقاً للمحافظات .	١٦
٢٨	الدوريات التي تصدر عن القطاع الحكومي والعام /الاعمال العام والنسخ الموزعة منها محلياً طبقاً للغة ودورية الإصدار.	١٧
٢٩	الدوريات التي تصدر عن القطاع الحكومي والعام/الاعمال العام والنسخ الموزعة منها خارجياً طبقاً للغة ودورية الإصدار.	١٨
٣٠	الدوريات التي تصدر عن القطاع الخاص والنسخ الموزعة منها محلياً طبقاً للغة ودورية الإصدار .	١٩
٣٠	الدوريات التي تصدر عن القطاع الخاص والنسخ الموزعة منها خارجياً طبقاً للغة ودورية الإصدار .	
	<u>الفصل الثاني</u>	
	<u>الإذاعة المسموعة والمرئية</u>	
٣٢		٢٠
٣٣	توزيع ساعات الارسال للقتوات الرئيسية طبقاً للبرامج .	٢١
٣٤	توزيع ساعات الارسال للخدمات الاخبارية طبقاً للبرامج.	٢٢
٣٥	توزيع ساعات الارسال للقتوات الاقليمية طبقاً للبرامج .	٢٣
٣٧	توزيع ساعات الارسال لقتوات النيل المتخصصة طبقاً للبرامج .	٢٤
٣٨	توزيع ساعات الارسال للقتوات الفضائية المصرية طبقاً للبرامج .	٢٥
٤٠	توزيع ساعات الارسال بالشبكات الاذاعية المصرية طبقاً للبرامج .	٢٦
	توزيع ساعات الارسال بالشبكات الاذاعية الاجنبية الموجهه طبقاً للبرامج .	

تابع الفهرس

رقم الصفحة	البيان	رقم الجدول
	الباب الثاني السينما والمسرح	
٤٢	مقدمة النشرة	
٤٣	المؤشرات	
٤٤	الرسوم البيانية	
	الفصل الاول	
	إنتاج وتصدير الأفلام السينمائية	
٤٧	عدد الأفلام السينمائية والتسجيلية المصرية المنتجة والتي تم الترخيص بعرضها طبقا للشهور .	٢٧
٤٨	عدد الأفلام الروائية المصرية المرخص بتصديرها للخارج طبقا للدول المرخص بالتصدير إليها .	٢٨
٤٩	عدد الأفلام الروائية الأجنبية المرخص بإستيرادها من الخارج طبقا للدول المنتجة لها وطول الفيلم .	٢٩
	الفصل الثاني	
	إنتاج وتوزيع الأفلام السينمائية وأفلام الفيديو	
٥١	عدد الأفلام السينمائية المصرية الموزعة محليا بالقطاع العام / الأعمال العام على دور العرض السينمائي طبقا لسنة الإنتاج وموضوع الفيلم .	٣٠
٥٢	عدد الأفلام السينمائية المصرية الموزعة فى الخارج بمعرفة القطاع العام / الأعمال العام طبقا للدول الموزع فيها الفيلم و سنة الإنتاج وموضوع الفيلم .	٣١
٥٣	عدد المشتغلين بشركات إنتاج وتوزيع الأفلام السينمائية وأفلام الفيديو بالقطاع العام / الأعمال العام طبقا للمحافظة .	٣٢
٥٥	قيمة الاجور النقدية والتأمينات الإجتماعية والمزايا العينية بشركات إنتاج وتوزيع الأفلام السينمائية وأفلام الفيديو بالقطاع العام / الأعمال العام بالمحافظات طبقا لفئات المشتغلين .	٣٣
٥٦	المستلزمات السلعية المستهلكة بشركات إنتاج وتوزيع الأفلام السينمائية وأفلام الفيديو بالقطاع العام / الأعمال العام طبقا للمحافظات .	٣٤
٥٧	المصرفوات الخدمية بشركات إنتاج وتوزيع الأفلام السينمائية وأفلام الفيديو بالقطاع العام / الأعمال العام طبقا للمحافظة .	٣٥
٥٩	مصروفات أخرى بشركات إنتاج وتوزيع الأفلام السينمائية وأفلام الفيديو بالقطاع العام / الأعمال العام طبقا للمحافظة .	٣٦
٦١	قيمة الإيرادات بشركات إنتاج وتوزيع الأفلام السينمائية وأفلام الفيديو بالقطاع العام / الأعمال العام طبقا للمحافظات .	٣٧
٦٢	الأصول والخصوم المالية بشركات إنتاج وتوزيع الأفلام السينمائية وأفلام الفيديو بالقطاع العام / الأعمال العام طبقا للمحافظات	٣٨
٦٣	حركة الأصول الثابتة بشركات إنتاج وتوزيع الأفلام السينمائية وأفلام الفيديو بالقطاع العام / الأعمال العام طبقا للمحافظات.	٣٩
٦٤	عدد الأفلام السينمائية المصرية الموزعة محليا بالقطاع الخاص على دور العرض السينمائي طبقا لسنة الإنتاج وموضوع الفيلم	٤٠
٦٥	عدد الأفلام السينمائية الأجنبية الموزعة محليا بمعرفة القطاع الخاص على دور العرض السينمائي طبقا للدول المنتجة وسنة الإنتاج وموضوع الفيلم .	٤١
٦٦	عدد الأفلام السينمائية الأجنبية الموزعة محليا بمعرفة القطاع الخاص على دور العرض السينمائي طبقا للغة الناطق بها الفيلم وموضوع الفيلم .	٤٢

تابع الفهرس

رقم الصفحة	البيان	رقم الجدول
٦٧	عدد الأفلام السينمائية المصرية الموزعة فى الخارج بمعرفة القطاع الخاص طبقاً لدول الموزع فيها الفيلم وسنة الإنتاج وموضوع الفيلم .	٤٣
٦٨	عدد المشتغلين بشركات انتاج وتوزيع الأفلام السينمائية وأفلام الفيديو بالقطاع الخاص طبقاً للمحافظات .	٤٤
٧٠	قيمة الأجور النقدية والتأمينات الإجتماعية والمزايا العينية بشركات إنتاج وتوزيع الأفلام السينمائية وأفلام الفيديو بالقطاع الخاص بالمحافظات طبقاً لفئات المشتغلين	٤٥
٧١	المستلزمات السلعية المستهلكة بشركات إنتاج وتوزيع الأفلام السينمائية وأفلام الفيديو بالقطاع الخاص طبقاً للمحافظات .	٤٦
٧٢	المصروفات الخدمية بشركات إنتاج وتوزيع الأفلام السينمائية وأفلام الفيديو بالقطاع الخاص طبقاً للمحافظات .	٤٧
٧٤	مصروفات أخرى بشركات إنتاج وتوزيع الأفلام السينمائية وأفلام الفيديو بالقطاع الخاص طبقاً للمحافظات .	٤٨
٧٦	قيمة الإيرادات بشركات إنتاج وتوزيع الأفلام السينمائية وأفلام الفيديو بالقطاع الخاص طبقاً للمحافظات .	٤٩
٧٧	الأصول والخصوم المالية بشركات إنتاج وتوزيع الأفلام السينمائية وأفلام الفيديو بالقطاع الخاص طبقاً للمحافظات .	٥٠
٧٨	حركة الأصول الثابتة بشركات إنتاج وتوزيع الأفلام السينمائية وأفلام الفيديو بالقطاع الخاص طبقاً للمحافظات .	٥١
	الفصل الثالث	
	دور العرض السينمائي	
٨٠	عدد دور العرض السينمائي والقاعات والمقاعد والعاملين بها والمتريدين عليها وجملة الإيرادات بالقطاع الحكومى والعام / الأعمال العام / الخاص بالمحافظات .	٥٢
٨١	عدد دور العرض السينمائي والقاعات و المقاعد والعاملين بها والمتريدين عليها وجملة الإيرادات بالقطاع الحكومى طبقاً للمحافظات .	٥٣
٨٢	عدد دور العرض السينمائي والقاعات ومعدات الفيديو ومعدات الإسقاط والشاشات المتنقلة بالقطاع الحكومى طبقاً للمحافظات .	٥٤
٨٣	عدد المشتغلين بدور العرض السينمائي بالقطاع الحكومى طبقاً للمحافظات .	٥٥
٨٥	عدد دور العرض السينمائي والقاعات والمقاعد والعاملين بها والمتريدين عليها وجملة الإيرادات بالقطاع العام / الأعمال العام طبقاً للمحافظات .	٥٦
٨٦	عدد دور العرض السينمائي والقاعات ومعدات الفيديو ومعدات الإسقاط والشاشات المتنقلة بالقطاع العام / الأعمال العام طبقاً للمحافظات .	٥٧
٨٧	عدد المشتغلين بدور العرض السينمائي بالقطاع العام / الأعمال العام طبقاً للمحافظات .	٥٨
٨٩	قيمة الاجور النقدية والتأمينات الإجتماعية والمزايا العينية بدور العرض السينمائي بالقطاع العام / الأعمال العام طبقاً للمحافظات وفئات المشتغلين .	٥٩
٩٠	المستلزمات السلعية المستهلكة بدور العرض السينمائي بالقطاع العام / الأعمال العام طبقاً للمحافظات .	٦٠
٩١	المصروفات الخدمية بدور العرض السينمائي بالقطاع العام / الأعمال العام طبقاً للمحافظات .	٦١
٩٣	مصروفات أخرى بدور العرض السينمائي بالقطاع العام / الأعمال العام طبقاً للمحافظات .	٦٢
٩٥	قيمة الإيرادات بدور العرض السينمائي بالقطاع العام / الأعمال العام طبقاً للمحافظات .	٦٣
٩٦	الأصول والخصوم المالية بدور العرض السينمائي بالقطاع العام / الأعمال العام طبقاً للمحافظات .	٦٤
٩٧	حركة الأصول الثابتة بدور العرض السينمائي بالقطاع العام / الأعمال العام طبقاً للمحافظات .	٦٥
٩٨	عدد دور العرض السينمائي والقاعات والمقاعد والعاملين بها والمتريدين عليها وجملة الإيرادات بالقطاع الخاص طبقاً للمحافظات .	٦٦

تابع الفهرس

رقم الصفحة	البيان	رقم الجدول
٩٩	عدد دور العرض السينمائي والقاعات ومعدات الفيديو ومعدات الإسقاط والشاشات المتنقلة بالقطاع الخاص طبقاً للمحافظات.	٦٧
١٠٠	عدد المشتغلين بدور العرض السينمائي بالقطاع الخاص طبقاً للمحافظات .	٦٨
١٠٢	قيمة الاجور النقدية والتأمينات الاجتماعية والمزايا العينية بدور العرض السينمائي بالقطاع الخاص طبقاً للمحافظات وفئات المشتغلين .	٦٩
١٠٣	المستلزمات السلعية المستهلكة بدور العرض السينمائي بالقطاع الخاص طبقاً للمحافظات .	٧٠
١٠٤	المصروفات الخدمية بدور العرض السينمائي بالقطاع الخاص طبقاً للمحافظات .	٧١
١٠٦	مصروفات اخرى بدور العرض السينمائي بالقطاع الخاص طبقاً للمحافظات .	٧٢
١٠٨	قيمة الإيرادات بدور العرض السينمائي بالقطاع الخاص طبقاً للمحافظات .	٧٣
١٠٩	حركة المخزون بدور العرض السينمائي بالقطاع الخاص طبقاً للمحافظات .	٧٤
١١٠	الاصول والخصوم المالية بدور العرض السينمائي بالقطاع الخاص طبقاً للمحافظات .	٧٥
١١١	حركة الاصول الثابتة بدور العرض السينمائي بالقطاع الخاص طبقاً للمحافظات .	٧٦
	الفصل الرابع	
	دور المسارح العامة والفرق المسرحية الوطنية والأجنبية	
١١٣	عدد دور المسارح والمقاع والفرق المسرحية الوطنية والعروض والعاملين و المترددين وجملة الإيرادات طبقاً للمحافظات .	٧٧
١١٤	عدد دور المسارح و المقاعد و المترددين وجملة الإيرادات بالقطاع الحكومي طبقاً للمحافظات .	٧٨
١١٥	عدد المشتغلين بدور المسارح بالقطاع الحكومي طبقاً للمحافظات .	٧٩
١١٧	عدد دور المسارح و المقاعد و المترددين وجملة الإيرادات بالقطاع الخاص طبقاً للمحافظات .	٨٠
١١٨	عدد المشتغلين بدور المسارح بالقطاع الخاص طبقاً للمحافظات .	٨١
١٢٠	قيمة الاجور النقدية والتأمينات الاجتماعية والمزايا العينية بدور المسارح بالقطاع الخاص طبقاً للمحافظات وفئات المشتغلين .	٨٢
١٢١	المستلزمات السلعية المستهلكة بدور المسارح بالقطاع الخاص طبقاً للمحافظات .	٨٣
١٢٢	المصروفات الخدمية بدور المسارح بالقطاع الخاص طبقاً للمحافظات .	٨٤
١٢٤	مصروفات اخرى بدور المسارح بالقطاع الخاص طبقاً للمحافظات .	٨٥
١٢٦	قيمة الإيرادات بدور المسارح بالقطاع الخاص طبقاً للمحافظات .	٨٦
١٢٧	الاصول والخصوم المالية بدور المسارح بالقطاع الخاص طبقاً للمحافظات .	٨٧
١٢٨	حركة الاصول الثابتة بدور المسارح بالقطاع الخاص طبقاً للمحافظات .	٨٨
١٢٩	عدد الفرق المسرحية الوطنية والعاملين بالقطاع الحكومي طبقاً للمحافظات .	٨٩
١٣٠	عدد الفرق المسرحية الوطنية والعاملين بالقطاع الحكومي طبقاً لنوع العرض .	٩٠
١٣١	عدد عروض الفرق المسرحية الوطنية و المترددين وجملة الإيرادات بالقطاع الحكومي طبقاً لنوع العرض والمحافظات .	٩١
١٣٣	عدد العروض التي قدمتها الفرق المسرحية الوطنية في الخارج و المترددون عليها والإيرادات طبقاً للدول ونوع العرض	٩٢
١٣٥	عدد الفرق المسرحية الوطنية والعاملين بالقطاع الخاص طبقاً لنوع العرض .	٩٣
١٣٦	عدد عروض الفرق المسرحية الوطنية و المترددين وجملة الإيرادات بالقطاع الخاص طبقاً للمحافظات ونوع العرض .	٩٤
١٣٧	عدد الفرق المسرحية الأجنبية والعاملين بها والعروض التي قدمتها طبقاً لنوع العرض .	٩٥
١٣٨	عدد المترددين وجملة الإيرادات للفرق المسرحية الأجنبية في ج.م.ع طبقاً لنوع العرض واللغة .	٩٦

تابع الفهرس

رقم الصفحة	البيان	رقم الجدول
	الباب الثالث	
	الكتب والمكتبات	
١٤١	مقدمة النشرة	
١٤٤	المؤشرات العامة	
١٤٥	الرسوم البيانية	
	الفصل الاول	
	إنتاج الكتب والكتيبات المؤلفة والمترجمة	
١٥١	عدد الكتب والكتيبات المؤلفة والمترجمة وعدد النسخ المطبوعة طبقاً للغة التي تم الطبع بها والموضوع .	٩٧
١٥٢	عدد الكتب والكتيبات المؤلفة والمترجمة وعدد النسخ المطبوعة طبقاً للطبعة والموضوع .	٩٨
١٥٣	عدد الكتب والكتيبات المؤلفة والمترجمة وعدد النسخ المطبوعة طبقاً للطبعة واللغة التي تم الطبع بها .	٩٩
١٥٤	عدد الكتب والكتيبات المؤلفة والمترجمة وعدد النسخ المطبوعة طبقاً لفئات عدد الصفحات والموضوع .	١٠٠
١٥٥	عدد الكتب والكتيبات المترجمة وعدد النسخ المطبوعة طبقاً للغة الأصلية والموضوع .	١٠١
١٥٦	عدد الكتب والكتيبات الدراسية المؤلفة والمترجمة وعدد النسخ المطبوعة طبقاً للغة التي تم الطبع بها والموضوع .	١٠٢
١٥٧	عدد الكتب والكتيبات الدراسية المؤلفة والمترجمة وعدد النسخ المطبوعة طبقاً للطبعة التي تم الطبع بها والموضوع .	١٠٣
١٥٨	عدد الكتب والكتيبات الدراسية المؤلفة والمترجمة وعدد النسخ المطبوعة طبقاً للطبعة واللغة التي تم الطبع بها .	١٠٤
١٥٩	عدد كتب وكتيبات الأطفال المؤلفة والمترجمة وعدد النسخ المطبوعة طبقاً للطبعة .	١٠٥
١٦٠	عدد المشتغلين بالمطابع طبقاً للنوع والفئة بالمحافظات .	١٠٦
١٦١	عدد الكتب والكتيبات المؤلفة والمترجمة وعدد النسخ المودعة إيداعاً قانونياً بدار الكتب والوثائق القومية طبقاً للموضوع .	١٠٧
	الفصل الثاني	
	دور الكتب والمكتبات	
١٦٣	عدد المكتبات طبقاً لنوعها وعدد العاملين بها والقاعات بأنواعها وعدد المقاعد .	١٠٨
١٦٤	اجمالي المقتنيات بدور الكتب والمكتبات .	١٠٩
١٦٥	حركة التداول للكتب والكتيبات داخل وخارج المكتبة طبقاً لنوع المكتبة .	١١٠
١٦٦	عدد المكتبات وعدد العاملين بها طبقاً للقطاعات .	١١١
١٦٧	عدد العاملين وقاعات الإطلاع والمقتنيات من الكتب والكتيبات وحركة تداولها بالمكتبات المختلفة طبقاً للمحافظات .	١١٢
١٦٩	عدد العاملين وقاعات الإطلاع والمقتنيات من الكتب والكتيبات وحركة تداولها بالمكتبات العامة (القومية والعامة) طبقاً للمحافظات	١١٣
١٧٠	عدد العاملين وقاعات الإطلاع والمقتنيات من الكتب والكتيبات وحركة تداولها بالمكتبات العامة (بالمراكز الثقافية) طبقاً للمحافظات .	١١٤
١٧١	عدد العاملين وقاعات الإطلاع والمقتنيات من الكتب والكتيبات وحركة تداولها بالمكتبات المتخصصة (القطاع الحكومي) طبقاً للمحافظات .	١١٥
١٧٢	عدد العاملين وقاعات الإطلاع والمقتنيات من الكتب والكتيبات وحركة تداولها بالمكتبات المتخصصة (القطاع العام) طبقاً للمحافظات .	١١٦

تابع الفهرس

رقم الصفحة	البيان	رقم الجدول
١٧٣	عدد العاملين وقاعات الإطلاع والمقتنيات من الكتب والكتيبات وحركة تداولها بالمكتبات المتخصصة (القطاع الخاص) طبقاً للمحافظات .	١١٧
١٧٤	عدد العاملين وقاعات الإطلاع والمقتنيات من الكتب والكتيبات وحركة تداولها بمكتبات الجامعات والكليات طبقاً للمحافظات .	١١٨
١٧٦	عدد العاملين وقاعات الإطلاع والمقتنيات من الكتب والكتيبات وحركة تداولها بمكتبات المعاهد العليا الخاصة طبقاً للمحافظات .	١١٩
١٧٧	عدد العاملين وقاعات الإطلاع والمقتنيات من الكتب والكتيبات وحركة تداولها بمكتبات المعاهد المتوسطة طبقاً للمحافظات .	١٢٠
	الباب الرابع	
	قصور وبيوت الثقافة والجمعيات الثقافية والمؤتمرات	
١٧٩	مقدمة النشرة	
١٨١	المؤشرات العامة	
١٨٢	الرسوم البيانية	
	الفصل الأول	
	قصور وبيوت الثقافة	
١٨٨	عدد قصور وبيوت الثقافة طبقاً للمحافظات .	١٢١
١٨٩	عدد قصور وبيوت الثقافة وعدد العاملين بها طبقاً للمحافظات .	١٢٢
١٩٠	النشاط الثقافى والترويحى بقصور وبيوت الثقافة ونوع النشاط وعدد الحاضرين طبقاً للمحافظات .	١٢٣
١٩١	عدد المشتركين فى الهوايات بقصور وبيوت الثقافة طبقاً للمحافظات .	١٢٤
	الفصل الثانى	
	الجمعيات الثقافية	
١٩٣	عدد الجمعيات الثقافية التى زاولت النشاط طبقاً للمحافظات .	١٢٥
١٩٤	عدد الجمعيات الثقافية وعدد الأعضاء بها طبقاً للمحافظات .	١٢٦
١٩٥	عدد الجمعيات الثقافية وعدد العاملين بها طبقاً للمحافظات	١٢٧
١٩٦	النشاط الثقافى والترويحى بالجمعيات الثقافية ونوع النشاط طبقاً للمحافظات .	١٢٨
	الفصل الثالث	
	المؤتمرات	
١٩٨	عدد المؤتمرات التى عقدتها أو اشتركت فيها ج.م.ع وعدد المشتركين فيها من ج.م.ع (داخلى / خارجى) طبقاً للموضوع ومكان انعقاد المؤتمر .	١٢٩
١٩٩	عدد المؤتمرات التى عقدت داخل ج.م.ع طبقاً للموضوع ومدة انعقاد المؤتمر .	١٣٠
١٩٩	عدد المؤتمرات التى عقدت بالخارج وعدد المشتركين فيها من ج.م.ع طبقاً للموضوع ومدة انعقاد المؤتمر .	١٣١

تابع الفهرس

رقم الصفحة	البيان	رقم الجدول
	<u>الباب الخامس</u>	
	<u>المتاحف وحدائق والمناطق الأثرية والمحميات الطبيعية والمعارض</u>	
٢٠١	مقدمة النشرة	
٢٠٤	المؤشرات العامة	
٢٠٥	الرسوم البيانية	
	<u>الفصل الأول</u>	
	<u>المتاحف وحدائق</u>	
٢١١	عدد متاحف وحدائق الحيوان والأسماك والنباتات وعدد العاملين بها طبقاً للتنوع والزائرين وجملة الإيرادات .	١٣٢
٢١٢	عدد العاملين طبقاً للتنوع في متاحف وحدائق الحيوان والأسماك والنباتات .	١٣٣
٢١٣	النشاط الثقافي للمتاحف وحدائق الحيوان والأسماك والنباتات .	١٣٤
٢١٤	عدد متاحف وعدد العاملين بها طبقاً للتنوع والمحافظة .	١٣٥
٢١٥	عدد حدائق الحيوان والأسماك والنباتات وعدد العاملين بها طبقاً للتنوع والمحافظة .	١٣٦
٢١٦	عدد متاحف وعدد الزائرين وجملة الإيرادات طبقاً للمحافظة .	١٣٧
٢١٧	عدد الحدائق وعدد الزائرين وجملة الإيرادات طبقاً للمحافظة .	١٣٨
٢١٨	النشاط الثقافي للمتاحف وحدائق الحيوان والأسماك والنباتات طبقاً للمحافظة .	١٣٩
	<u>الفصل الثاني</u>	
	<u>المناطق الأثرية</u>	
٢٢٠	عدد المناطق الأثرية الإسلامية والقبطية والفرعونية وعدد العاملين بها طبقاً للتنوع والزائرين وجملة الإيرادات .	١٤٠
٢٢١	عدد العاملين طبقاً للتنوع في المناطق الأثرية الإسلامية والقبطية والفرعونية .	١٤١
٢٢٢	عدد المناطق الأثرية الإسلامية والقبطية والفرعونية وعدد العاملين بها طبقاً للتنوع و المحافظة .	١٤٢
٢٢٣	عدد المناطق الأثرية الإسلامية والقبطية والفرعونية وعدد الزائرين وجملة الإيرادات طبقاً للمحافظة .	١٤٣
	<u>الفصل الثالث</u>	
	<u>المحميات الطبيعية</u>	
٢٢٥	عدد المحميات الطبيعية وعدد العاملين بها طبقاً للتنوع والزائرين وجملة الإيرادات .	١٤٤
٢٢٦	عدد العاملين في ١ محميات طبيعية طبقاً للتنوع .	١٤٥
٢٢٧	عدد المحميات الطبيعية وعدد العاملين بها طبقاً للتنوع والمحافظة .	١٤٦
٢٢٨	عدد المحميات الطبيعية وعدد الزائرين وجملة الإيرادات طبقاً للمحافظة	١٤٧
٢٢٩	النشاط الثقافي للمحميات الطبيعية طبقاً للمحافظة .	١٤٨
	<u>الفصل الرابع</u>	
	<u>المعارض</u>	
٢٣١	عدد المعارض الزراعية والصناعية التي أقامتها ج . م . ع بالداخل وعدد العارضين والزائرين طبقاً لمدة إقامة المعرض	١٤٩
٢٣٢	عدد المعارض الزراعية والصناعية التي اشتركت فيها ج . م . ع بالخارج طبقاً لمدة ومكان المعرض .	١٥٠
٢٣٣	عدد معارض الفنون التي أقامتها أو اشتركت فيها ج . م . ع والتي أقامتها دول أجنبية في ج . م . ع طبقاً للتنوع ومكان إقامة المعرض .	١٥١
٢٣٤	عدد معارض الفنون التي أقامتها أو اشتركت فيها ج . م . ع والتي أقامتها دول أجنبية في ج . م . ع طبقاً لمدة إقامة ونوع المعرض .	١٥٢

الباب الأول

الصحف والدوريات والإذاعة المسموعة والمرئية

مقدمة النشرة

١- الهدف من النشرة

تهدف الإحصائية إلى إعطاء صورة حقيقية عن نشاط وسائل الإعلام عن طريق الصحافة " صحف عامة- دوريات - الإذاعة المسموعة والمرئية" . وقد تم إعداد جداول هذه النشرة بالإسترشاد بتوصيات الشعبة القومية للتربية والعلوم والثقافة " بمنظمة اليونسكو " .

٢- أسلوب جمع البيانات

أ- الصحف:

يتم جمع البيان على الاستمارة رقم (٥٠) م.أ.٠س لهذا الغرض بطريقة الحصر الشامل من المؤسسات والمنشآت المرخص لها بالإصدار عن طريق الفروع الاقليمية .

ب- الإذاعة المسموعة والمرئية :

تستوفى البيانات من السجلات الإدارية بقطاع الهندسة الإذاعية وقطاعي الإذاعة والتلفزيون .

٣- التعاريف المستخدمة:

الصحافة هي المطبوعات التي تصدر في سلسلة متصلة تحت نفس العنوان وعلى فترات منتظمة أو غير منتظمة على أن يرقم كل عدد منها بالتتابع طبقاً لتاريخ صدوره ويتضمن هذا التعريف .

أ - الصحف العامة :

وهي التي تغطي الأحداث الجارية في ال ٢٤ ساعة السابقة على الطباعة أو لمدة أطول من ذلك .

دورية الإصدار :

- (١) يومية : تصدر يومياً ولا تقل عن أربع مرات في الأسبوع وقد تكون صباحية أو مسائية .
- (٢) غير يومية : تصدر مرة واحدة على الأقل ولا تزيد عن ثلاث مرات في الأسبوع وتصدر على فترات منتظمة أو غير منتظمة .

ب - الدوريات :

تهتم بالموضوعات ذات الطابع العام أو الموضوعات المتخصصة وقد روعي في تقسيم الدوريات طبقاً لموضوع التقسيم العشري والدولي الذي أوصت به المنظمة الدولية للتربية والعلوم والثقافة (اليونسكو) وهو عموميات / فلسفة وعلم نفس / دين / علوم اجتماعية / لغة / علوم بحتة / علوم تطبيقية / فنون / آداب / جغرافيا وتاريخ / أطفال .

دورية الإصدار:

- (١) يومية : تصدر يومياً ولا تقل عن أربع مرات في الأسبوع .
- (٢) أسبوعية : تصدر مرة واحدة على الأقل أو مرتين أو ثلاث مرات على الأكثر في الأسبوع .
- (٣) نصف شهرية : تصدر كل أسبوعين أو ثلاث مرات على الأكثر في الشهر .
- (٤) شهرية : تصدر شهرياً ولا تقل عن ثماني مرات في السنة .
- (٥) كل شهرين : تصدر كل شهرين ولا تقل عن خمسة مرات ولا تزيد عن سبع مرات في السنة
- (٦) ربع سنوية : تصدر كل ثلاث شهور ولا تزيد عن أربع مرات في السنة
- (٧) نصف سنوية : تصدر كل ستة شهور ولا تزيد عن ثلاث مرات في السنة .
- (٨) سنوية : تصدر سنوياً مرة واحدة .
- (٩) غير منتظمة : تصدر أكثر من مرة في فترات غير منتظمة خلال السنة .

ج - متوسطات التوزيع للصحف والدوريات :

متوسط التوزيع لكل صحيفة أو دورية على حده خلال العام مجموع النسخ الموزعة محلياً وخارجياً خلال العام
عدد الإصدارات الصادرة خلال نفس العام

د - الإذاعة المسموعة والمرئية :

تقوم بدور تثقيفي وترفيهي يتمثل في بث البرامج السياسية / الدينية / الثقافية / التعليمية / الرياضية / الاقتصادية / الخدمية / الصحية / الاجتماعية / التاريخية / السياحية / الترفيهية .

٤- الرموز المستخدمة :

(=) أقل من ٥٠٠ .

(_) لا يوجد بيانات .

ملحوظة:

يوجد فروق طفيفة في الجمع نتيجة التقريب الآلى.

المؤشرات العامة

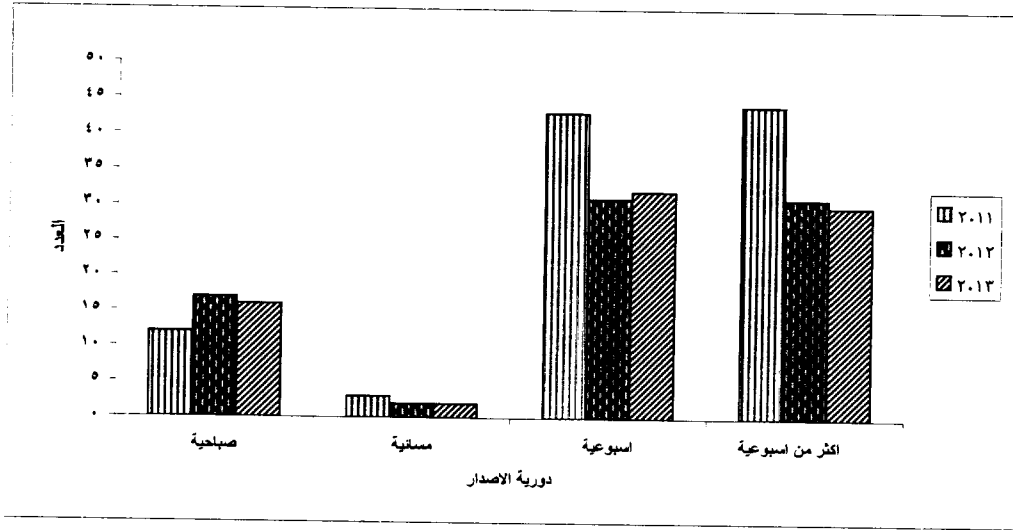
الصحف والدوريات والإذاعة المسموعة والمرئية :

- ١- بلغ عدد الصحف العامة التي صدرت ٨٠ صحيفة عامة منها ٧ صحيفة حزبية عام ٢٠١٣ مقابل ٨١ صحيفة عامة منها ٥ صحيفة حزبية عام ٢٠١٢ بنسبة انخفاض قدرها ١,٢٪.
- ٢- بلغ عدد النسخ الموزعة للصحف العامة محلياً وخارجياً ٧٥٨,٢ مليون نسخة عام ٢٠١٣ مقابل ٦٤٦,٦ مليون نسخة عام ٢٠١٢ بنسبة زيادة قدرها ١٧,٢٪.
- ٣- بلغ عدد العاملين بالصحف العامة ١٧٦٠٥ عاملاً وجملة الأجور النقدية والتأمينات الاجتماعية والمزايا العينية ١٠١٧ مليون جنيه .
- ٤- بلغ اجمالي الإيرادات بالصحف العامة ٢٠٠٩,٨ مليون جنيه .
- ٥- بلغ عدد الدوريات لكل من القطاعات (الحكومي والعام / الأعمال العام والخاص التي تصدر محلياً) ١٦٨ دورية عام ٢٠١٣ مقابل ٢٠٢ دورية عام ٢٠١٢ بنسبة انخفاض قدرها ١٧,٢٪.
- ٦- بلغ عدد ساعات الارسل بالشبكات المسموعة ١٨٥٦١٩ ساعة عام ٢٠١٣ مقابل ١٧٧٧٢٨ ساعة عام ٢٠١٢ بنسبة زيادة قدرها ٤,٤٪ .
- ٧- بلغ عدد ساعات الارسل للقنوات المرئية ١٧٢٠٧٩ ساعة عام ٢٠١٣ مقابل ١٧٩٥٢٦ ساعة عام ٢٠١٢ بنسبة انخفاض قدرها ٤,٢٪ .

تطور عدد الصحف العامة التي تصدر في ج ٢٠٠٣

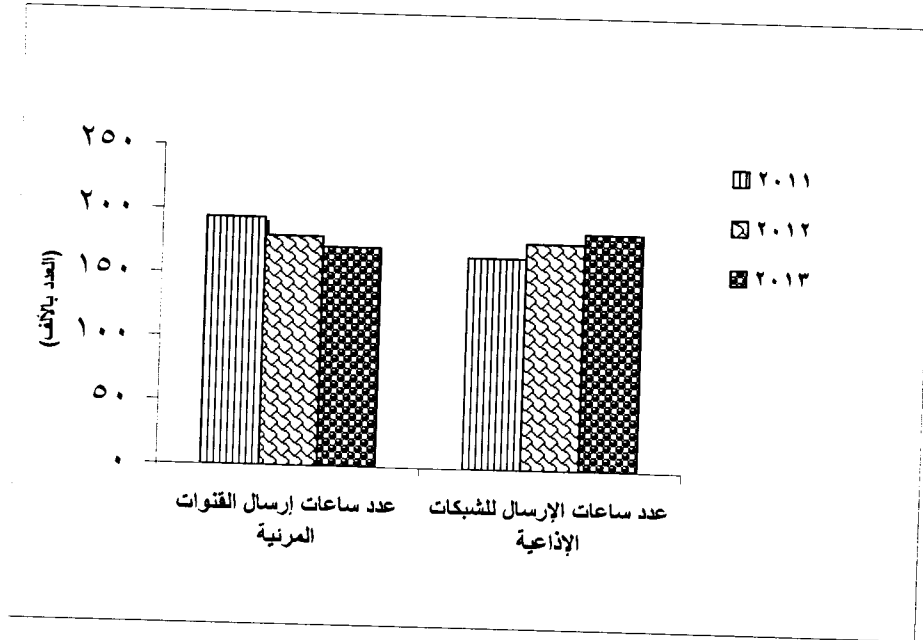
خلال الفترة (٢٠١١-٢٠١٣)

دورية الاصدار	صباحية	مسانية	اسبوعية	اكثر من اسبوعية	السنة
	١٢	٣	٤٣	٤٤	٢٠١١
	١٧	٢	٣١	٣١	٢٠١٢
	١٦	٢	٣٢	٣٠	٢٠١٣



تطور عدد ساعات الإرسال للقنوات المرئية والشبكات الإذاعية
خلال الفترة (٢٠١١ - ٢٠١٣)

عدد ساعات الإرسال للشبكات الإذاعية	عدد ساعات إرسال القنوات المرئية	البيان السنة
١٦٦١٤٦	١٩٣٦٥١	٢٠١١
١٧٧٧٢٨	١٧٩٥٣٦	٢٠١٢
١٨٥٦١٩	١٧٢٠٧٩	٢٠١٣



جداول النشرة

الفصل الأول

الصحف والدوريات

النسخ الموزعة بالآلاف

جدول رقم ٢ - الصحف العامة التي تصدر والنسخ الموزعة منها خارجياً
طبقاً للغة ودورية الإصدار عام ٢٠١٣

اللغة	الفرنسية			الإنجليزية			العربية			الإجمالي	
	عدد النسخ الموزعة	عدد الأعداد	عدد الصحف	عدد النسخ الموزعة	عدد الأعداد	عدد الصحف	عدد النسخ الموزعة	عدد الأعداد	عدد الصحف		
دورية الصدور	٥٢	١	٨٥٩	٤١٧	٢	١٣٩٨	٤١٧	٢	٨٣٠٩٣	٣١٧٥	٢٠
الإجمالي	٢٥	١	٨٥٩	٤١٧	٢	١٣٩٨	٤١٧	٢	٨٣٠٩٣	٣١٧٥	٢٠
غير يومية	٩	-	١٠٠	٣٦٥	١	٤٠٠	٣٦٥	١	٧٧٤٥١	٢٥٠٣	٧
صباحية	٣٢٣٣	-	١٠٠	٣٦٥	١	٤٠٠	٣٦٥	١	٧٧٤٥١	٢٥٠٣	٧
غير يومية	١٦	-	٧٥٩	٥٢	١	٩٩٨	٥٢	١	٥٦٤٢	٦٧٢	١٣
أسبوعية	٨٢٨	-	٧٥٩	٥٢	١	٩٩٨	٥٢	١	٥٦٤٢	٦٧٢	١٣
الإجمالي	٢٥	١	٨٥٩	٤١٧	٢	١٣٩٨	٤١٧	٢	٨٣٠٩٣	٣١٧٥	٢٠

النسخ الموزعة بالألاف

جدول رقم ٤ - الصحف الحزبية التي تصدر والنسخ الموزعة منها محلياً وخارجياً طبقاً لنوع الحزب ودورية الإصدار عام ٢٠١٣

دورية الصدور	يومية			أسبوعية			أكثر من أسبوعية			الإجمالي		
	عدد النسخ الموزعة محلياً	عدد النسخ الموزعة خارجياً	عدد الصحف	عدد النسخ الموزعة محلياً	عدد النسخ الموزعة خارجياً	عدد الصحف	عدد النسخ الموزعة محلياً	عدد النسخ الموزعة خارجياً	عدد الصحف	عدد الأعداد	عدد النسخ الموزعة محلياً	عدد النسخ الموزعة خارجياً
الإجمالي	٦٨٦٣	٥٧٣٨	٣	١٩٥٦	٧٧٧	١	٤	٤	٧	١٠٩٨	٨٨٢٣	٦٥١٥
حزب الوفد	-	-	-	٥٢	٧٣٨	١	-	-	١	٥٢	١٠٤٠	٧٣٨
جريدة الوفد الإسماعيلي	-	-	-	-	-	-	-	-	-	-	-	-
جريدة الوفد اليومية	٣٦٥	٦٥٧٠	١	-	-	-	-	-	-	٣٦٥	٦٥٧٠	٥٧٣٨
المحليات: (حزب الوفد)	٣٦٥	-	١	-	-	-	-	-	-	٣٦٥	-	-
جريدة وفد القويم	-	-	-	-	-	-	-	-	-	-	-	-
حزب التجمع	-	-	-	-	٣٩	١	-	-	١	٥٢	٧٤١	٣٩
جريدة الاهالي	-	-	-	-	-	-	-	-	-	-	-	-
حزب الأحرار	-	٢٥٠	١	-	-	-	-	-	١	٢٠٨	٢٥٠	-
الاسرة العربية	-	-	-	-	-	-	-	-	-	-	-	-
حزب مصر الثورة	-	-	-	-	-	-	-	-	١	٥٢	١٧٥	-
جريدة المعاد	-	-	-	-	-	-	-	-	١	٥٢	١٧٥	-
حزب المنارة العربي الديمقراطي	-	-	-	-	-	-	-	-	١	٤	٤	-
المنارة العربي الديمقراطي	-	-	-	-	-	-	-	-	١	٤	٤	-

متوسطات التوزيع بالآلاف

جدول رقم ٥ - متوسطات التوزيع المحلية والخارجية للمصحف الحزبية طبقاً
للسورية الإصدار ونوع الحزب عام ٢٠١٣

الإجمالي	أكثر من أسبوعية		أسبوعية		يومية		دورية المصور	
	عدد الصحف	متوسطات التوزيع	عدد الصحف	متوسطات التوزيع	عدد الصحف	متوسطات التوزيع		
٧	-	-	١	-	٣	-	٣	الإجمالي
١	-	-	-	٣٤	١	-	-	حزب الوفد
١	-	-	-	-	-	٣٤	١	جريدة الوفد الإيسوسي
١	-	-	-	-	-	-	١	جريدة الوفد اليومية
١	-	-	-	-	-	-	١	المحليات: (حزب الوفد)
١	-	-	-	١٥	١	-	-	جريدة وفد اليوم
١	-	-	-	-	-	-	-	حزب التجمع
١	-	-	-	-	-	١	-	جريدة الاهالي
١	-	-	-	-	-	١	-	حزب الأحرار
١	-	-	-	-	-	-	١	الاسرة العربية
١	-	-	-	٣	١	-	-	حزب مصر الثورة
١	-	-	-	-	-	-	-	جريدة المحار
١	١	-	١	-	-	-	-	حزب المنارة العربي
								الديمقراطي
								المنارة العربي الديمقراطي

جدول رقم ٦ - عدد المشتكين بالصحف طبقا للمحافظات عام ٢٠١٣

البيان	عدد المشتكين الدائمين في نهاية العام												عدد الصحف					
	رسامون ومصورون		صحفيون ومحررون		مديرون		رئيس التحرير		أصحاب المنشأة		عدد الصحف							
	أ	ب	أ	ب	أ	ب	أ	ب	أ	ب								
الإجمالي	١٩٢٣	٤١١٣	٥٧٧	١٦٤	٤١٣	٢٤٩٧	٥٩٨	١٨٩٩	٤٠٠	١١٣	٢٨٧	٦٠	٥	٥٥	٢	١	١	٢٣
القاهرة	-	-	-	-	-	٧	٣	٤	-	-	-	-	-	-	-	-	-	١
الإسكندرية	-	-	-	-	-	-	-	-	١	-	١	١	-	١	-	-	-	١
بورسعيد	-	-	٢	١	١	٦	١	٥	٢	١	١	١	-	١	-	-	-	١
السويس	٧	-	٧	-	-	١	-	١	-	-	-	١	-	١	٧	١	٦	٤
دمياط	-	-	-	-	-	-	-	-	-	-	-	-	-	-	-	-	-	١
الدقهلية	١٠	٣	٣	١	٢	٤	-	٤	٨	٣	٥	٨	٢	٦	٢	-	٢	٣
الشرقية	٢	-	٢	١	١	١٥	-	١٥	١	-	١	-	-	-	-	-	-	١
القليوبية	-	-	-	-	-	-	-	-	-	-	-	-	-	-	-	-	-	١
كفر الشيخ	١	-	١	-	-	-	-	-	١	-	١	١	-	١	-	-	-	١
الغربية	-	-	-	-	-	١	-	-	٤	-	٤	٣	-	٣	١	-	-	٣
المنوفية	١	١	٢	-	٢	-	-	-	١	-	١	١	-	١	-	-	-	١
الإسماعيلية	٥٣	٥٣	٦٧	٣	٦٤	٩٥٥	٣٧٨	٦٢٧	٥٣	٤	٤٩	١٢	-	١٢	٢	-	-	١٢
الجيزة	-	-	١	-	١	٥	١	٣	٢	-	٢	-	-	-	-	-	-	٢
الفيوم	-	-	-	-	-	٦	-	٤	-	-	-	-	-	-	-	-	-	٢
المنيا	١	١	-	-	-	-	-	-	٦	-	١	١	-	١	١	-	-	٢
سوهاج	١	١	١	-	١	-	-	-	١	١	٥	٢٧	٩	١٨	٣	-	٢	٥
قنا	-	-	-	-	-	-	-	-	-	-	-	-	-	-	-	-	-	١
أسوان	-	-	-	-	-	-	-	-	-	-	-	-	-	-	-	-	-	٢
البحر الأحمر	-	-	-	-	-	٩	-	٩	-	-	-	٢	-	٢	٢	-	-	٢
شمال سيناء	١	١	-	-	-	١٥	-	١٥	١	-	١	١	-	١	-	-	-	١

تابع جدول رقم ٦ - عدد المشتكين طبقا للمحافظات عام ٢٠١٣

البيان	عدد المشتكين الدائمين في نهاية العام										عدد المشتكين الموقنين		جملة عدد العاملين		
	عدد المشتكين الدائمين في نهاية العام					مشتقون آخرون					ج	د	ج	د	
	إ	أ	ب	ج	د	ج	د	هـ	و	ز					
الإجمالي	٢٨٨	٩٥	٢٨٨	٢٥٨	٩٢٧	٣٤٨٥	١٤٢٠	٣٦٠	١٧٨٠	٧٧٨	٣٥٣	١١٣١	١٢٧٠٤	٤٩٠١	١٧٦٠٥
القاهرة	٥٤	٢	٥٤	٢٣٧	٨٧٩	٣٢٠٧	١٣٠١	١٣٦	١٦٣٧	٢٧٩	١٣٥	٤١٤	١٠٧٧٨	٤١٥٣	١٤٨٨١
الإسكندرية	١	١	١	٢	٢	٢	١	١	١	١	١	١	٩	٣	١٢
بورسعيد	-	-	-	-	-	-	-	-	-	٢	-	٣	٥	١	٦
السويس	٦	-	٦	١	١	٢	٢	٢	٤	٩	٩	١٨	٢٧	١٥	٤٢
دمياط	١٢	٣	١٥	١	١	١	-	-	-	٤	-	٤	٣٢	٤	٣٦
الدقهلية	٢	١	٣	-	-	-	-	-	-	-	-	-	٢	١	٤
الشرقية	٦٥	٤٧	١١٢	٤	٦	١٠	٨	٧	١٥	٥٤	٥٢	١٠٦	١٥٧	١٢١	٢٧٨
القليوبية	٣	-	٣	-	١	١	-	-	-	-	-	-	٢٢	١	٢٣
كفر الشيخ	١٧	٢٩	٤٦	-	-	-	-	-	-	-	-	-	١٧	٢٩	٤٦
الغربية	-	-	-	-	١	١	٣	٢	٥	٧	٧	١٤	١٤	١٠	٢٤
المنوفية	-	-	-	-	-	-	١	-	١	٩	٩	١٨	١٩	٩	٢٨
الإسماعيلية	-	-	-	-	٣	٣	٢٦	-	٢٦	-	-	-	٣٤	-	٣٤
الجيزة	٦	١	٧	٢١٥	٣٧	٢٥٢	٧٦	١٣	٨٩	٣٧١	١٠٢	٤٧٣	١٤٧٥	٤٨٨	١٩٦٣
الفيوم	١	-	١	-	١	١	١	١	١	-	-	-	١٠	٢	١٢
المنيا	٦	٢	٨	-	-	-	١	-	١	١٠	١٦	٢٦	٢٣	٢٠	٤٣
سوهاج	٥	٥	١٠	-	٢	٢	-	-	-	٣٤	١٦	٤٠	٥٦	٣٣	٨٩
قنا	٢	٥	٧	-	٢	٢	-	-	-	٢	-	٢	١٩	٥	٢٤
أسوان	١٥	-	١٥	-	-	-	-	-	-	٦	٦	١٢	٢١	٦	٢٧
الجوهر الاحمر	-	-	-	-	-	-	-	-	-	-	-	-	١٣	-	١٣
شمال سيناء	-	-	-	١	١	١	١	١	١	-	-	-	٢٠	-	٢٠

القيمة بالآلاف جنيه

جدول رقم ٧ - قيمة الاجور النقدية والتأمينات الاجتماعية والمزايا العينية بالصحف طبقاً للمحافظات وفئات المشتغلين عام ٢٠١٣

البيان	عدد الصحفيين	اصحاب المنشأة العاملين بها	افراد آخرون يعملون بدون أجر	رئيس التحرير	مدبرون	صحفيون ومحررون	رسامون ومصورون	عمال تشغيل وعمل خدمات تقنية	اداريون وكتبة	مشتغلون آخرون	عاملون مؤقتون	جملة الاجور النقدية	مساهمة المنشأة في التأمينات الاجتماعية	المزايا العينية	اجمالي الاجور النقدية والتأمينات الاجتماعية والمزايا العينية
الاجمالي	٨٠٠	٢٦	٢٨٨	١٢١	٤٨١	٢٥٢٩	٦٥٤	٦١١٠	٣٤٨٥	١٧٨٠	١١٣١	٨٣٩٣٧٠	١٠٣٧١١	٧٣٦١٣	١٠١٦٧٢٥
القاهرة	٣٣	٢	٥٤	٦٠	٤٠٠	٢٤٩٧	٥٧٧	٦٠٣٣	٣٢٠٧	١٣٣٧	٤١٤	٧٨٧٥١٣	١٠٠٩١٠	٧٣٤٤٤	٩٦١٨٦٧
الاسكندرية	١	-	١	١	-	٧	-	-	٢	-	١	٩٧	-	-	١٠٣
بورسعيد	١	١	-	١	١	-	-	-	-	-	٣	٦	-	-	٦
السويس	٣	١	٦	١	٢	٦	٢	-	٢	٤	١٨	٣١	-	-	٣١
دمياط	٤	٧	١٥	١	-	١	-	٧	-	-	٤	٣٤	-	-	٣٦
الدقهلية	١	١	٣	-	-	-	-	-	-	-	-	-	-	-	-
الشرقية	٣	٢	١١٢	٨	٨	٤	٣	١٠	١٠	١٥	١٠٦	٥٨٦	١٥	٤	٦٠٥
القليوبية	١	-	٣	-	١	١٥	١	٢	١	-	-	٣١٣	-	-	٣١٣
كفر الشيخ	١	-	٤٦	-	-	-	-	-	-	-	-	-	-	-	-
الغربية	١	١	-	١	١	-	-	-	١	١	١٤	١٢٧	٦	-	١٣٣
المنوفية	٣	١	-	٣	٤	١	-	-	-	١	١٨	١٢١	٢	-	١٢٣
الإسماعيلية	١	-	١	١	١	-	٢	١	٣	٢٦	-	١٢٦	-	-	١٢٦
الجزيرة	١٢	٢	٧	١٢	٥٣	٩٥٥	٦٧	٥٣	٢٥٢	٨٩	٤٧٣	٤٩٩٩٤	٢٧٦٠	١٥١	٥٢٩٠٥
الفيوم	٢	١	١	-	٢	٥	١	-	١	١	-	٥٢	٥	-	٥٧
المنيا	٢	١	٨	١	-	٦	-	-	-	١	٢٦	٩٥	-	-	٩٥
سوهاج	٥	٣	١٠	٢٧	٦	-	-	١	٢	-	٤٠	١٠٦	١	-	١٠٧
قنا	١	١	٧	١	١	٨	١	١	٢	-	٢	٢٦	-	-	٢٦
أسوان	٢	-	١٥	-	-	-	-	-	-	-	١٢	-	-	-	-
البحر الاحمر	٢	-	-	٢	-	٩	-	-	-	-	-	١٢٠	٦	-	١٢٨
شمال سيناء	١	-	-	١	١	١٥	-	١	١	١	-	٢٣	-	-	٢٣

جدول رقم ٨ - قيمة المستلزمات السلعية بالصحف العامة طبقاً للمحافظات
عام ٢٠١٢

القيمة بالالف جنية

المحافظات	البيان	عدد الصفح	خامات		مواد تعبئة وتغليف		قطع غيار ومهمات		ادوات كتابية ومطبوعات		مياه	كهرباء	وقود وزيوت وشحومات	مستلزمات سلعية اخرى		الجملة	
			مستورد	محلى	مستورد	محلى	مستورد	محلى	مستورد	محلى				مستورد	محلى	مستورد	محلى
الاجمالي		٨٠	٢٢٧٤٩٨	٧٠٢٩١	١٤٥٩	=	١١٦١٠	٦٢	١٦٩٥٩	=	١١٦٧	١١٢٠٤	٧٢٨٧	٢٥٩٠٧	=	٢٠٢٠٩١	٧٠٢٥٤
القاهرة		٣٢	٢٢٧١٢٨	٥٢٦٧٢	١٤٤٥	=	١١٥٦٤	٦١	١٦٧٨٠	=	١٠٢٠	١٠٧١٠	٧١٥٦	٢٥٨٥٦	=	٢٠١٦٥٩	٥٢٧٢٤
الإسكندرية		١	-	-	-	-	-	-	-	=	=	١	-	-	-	١	-
بورسعيد		١	=	-	-	-	-	-	-	=	=	١	-	-	-	٢	-
السويس		٣	٤٨	-	-	-	-	-	٧	-	١	١	-	-	-	٥٧	-
دمياط		٤	٧٢	-	٢	=	٨	=	٢	=	=	١٢	=	٢	-	٩٩	=
الدقهلية		١	-	-	-	-	-	-	٢	=	=	١	-	-	-	٤	=
الشرقية		٣	٨٧	-	١١	-	١٢	-	٨	-	٥	٩	٥	٢١	-	١٦٨	-
القليوبية		١	-	-	-	-	-	-	-	-	-	١	-	-	-	١	-
كفر الشيخ		١	٢٦	-	-	-	١	-	=	=	=	٢	-	-	-	٢٩	-
الغربية		١	-	-	-	-	-	-	١	-	=	١	-	-	-	٢	-
المنوفية		٣	-	-	-	-	٢	-	٢	-	١	٣	١٢	-	-	٢٢	-
الإسماعيلية		١	-	-	-	-	٤	-	٢	-	-	١	٧	-	-	١٤	-
الجيزة		١٢	١٧٦١٨	١٠٩	=	١٩	١	١٤٢	-	١٣٤	٤٥١	١٠٣	١٨	١٨	-	٩٧٧	١٧٦١٩
الفيوم		٢	٦	-	-	-	-	-	-	=	=	٢	١	-	-	٩	-
المنيا		٢	١٤	-	-	-	-	-	٢	-	١	=	=	-	-	١٧	-
سوهاج		٥	١	-	-	-	=	١	٢	-	١	٧	=	=	-	١٢	-
قنا		١	٢	-	-	-	-	-	١	-	-	=	=	-	-	٤	-
أسوان		٢	١	-	-	-	-	-	=	=	=	=	١	-	-	٢	-
البحر الأحمر		٢	٢	-	-	-	-	-	٢	-	-	١	-	-	-	٥	-
شمال سيناء		١	١	-	-	-	-	-	٢	-	=	=	=	=	-	٥	-

المحافظات	البيان	عدد الصحف	مصرفات صيانة	مصرفات تشغيل لدى الغير	مصرفات ابحاث وتجارب	اجل آلات ومعدات ووسائل نقل واتصال	اجل مبانى وما فى حكمها	مصرفات دعائية واطلاق ونشروطيع وعلاقات عامة	مصرفات نقل واتصالات	مصرفات اتصالات
الاجملى		٨٠	١٨١٦٨	٧١٧١٠	١٠	٣١٤٥	٨٦٣٤٠	٧٤٧٧٥	٩٣٠٢	١٢٢٢١
القاهرة		٣٣	١٧٤٩٧	٦٧٩٨٤	-	٧٨٦٤	٧٩٣٨٠	٧٣٥٧٢	٨٥٦٨	١١٢٤١
الاسكندرية		١	-	٣٠	-	-	٢٤	٨	١	١
بورسعيد		١	-	٣	-	-	١	-	١	-
السويس		٣	٥	٣٣	-	-	١٢	٢	٣	٢
دمياط		٤	٣	٢٩	-	٢٩	-	١	٥	٢
الدقهلية		١	١	٣	-	-	٢	-	٢	-
الشرقية		٣	٨	٩	١٠	١١٤	٦٠	٥٠	٤١	٢٣
القليوبية		١	-	٥	-	-	-	-	-	-
كفر الشيخ		١	-	٥٠	-	-	-	٤	٥٢	٢
الغربية		١	٣	٤٢٥	-	٦	-	٢	٨	٦
المنوفية		٣	٢	١٦٣	-	-	١٢	٧	٥٣	٣
الإسماعيلية		١	٨	-	-	-	-	-	١	٣
الجيزة		١٢	٦٣٦	٢٨٤٥	-	١٢٠	٦٧٨٠	١٠٨٤	٥٣٢	٩٧٨
القوم		٢	-	٥	-	-	٨	-	-	-
المنيا		٢	-	٢٠	-	-	١٥	٣٠	-	٢
سوهاج		٥	٤	١٦	-	-	٣١	٨	١٥	٤
قنا		١	-	-	-	-	-	-	-	-
أسوان		٢	-	٥٠	-	١٢	٣	٧	١٢	-
البحر الاحمر		٢	-	-	-	-	١٢	-	٤	٢
شمال سيناء		١	١	-	-	-	-	-	٤	٢

القيمة بالآلاف جنيه

تابع جدول رقم ٩ - المصروفات الخدمية بالصحف طبقا للمحافظات عام ٢٠١٣

البيان	التعب محاسبية وقانونية	مصرفات الامن والمطابق	مصرفات التأمين (ضد الحريق والحوادث وحياة الامتلاء)	مكافآت لغير العاملين عن خدمات مؤداه	عمولات ومصرفات بنكية	العمولات الاخرى	مصرفات تدريب العاملين داخل وخارج المنشأة	مصرفات خدمية اخرى	الجملة
المحافظات	١٨٧٧	٦١٢	٤٦١٩	٥٩٧٠	٩٧١٥	٢٠٥١	٤٨٤	٢٩٧٣٤٠	٥٩٨٣٣٩
الاجمالي	١١٥٣	٣٤٧	٤٥٩٦	٥٨٩١	٩٦٤١	١٦٧٢	٤٥٠	٢٨١١٥٠	٥٦١٠٠٦
القاهرة	١	-	-	-	-	-	-	-	٦٥
الإسكندرية	-	-	-	-	-	-	-	-	٥
بورسعيد	-	-	-	-	-	-	-	-	٥٧
السويس	-	-	-	-	-	-	-	-	٧٦
دمياط	-	-	-	٣	-	١	-	-	٨
الدقهلية	-	-	-	-	-	-	-	-	٤٨٦
الشرقية	٦	١٥	٢	٣٢	٢	٥٠	٧٨	٣٦	٥
القليوبية	-	-	-	-	-	-	-	-	١٢٨
كل الشبائح	-	-	-	١٤	٦	-	-	-	٤٩٠
الغربية	-	-	-	-	-	-	-	-	٢٤٣
المنوفية	-	-	-	-	-	-	٢	١	١٥
الإسماعيلية	٢	-	-	-	١	-	-	-	٣٠٤٤٥
الجيزة	٦٩٩	٢٥٠	٢١	٢٥	٥٣	٣٢٨	-	١٦١٤٤	١٣
الفيوم	-	-	-	-	-	-	-	-	٨٢
المنيا	٦	-	-	-	-	-	٣	٦	٧٩
سوهاج	١	-	-	-	-	-	-	-	-
قنا	-	-	-	-	-	-	-	-	١٠٩
أسوان	٩	-	-	٤	١٢	-	-	-	١٨
البحر الاحمر	-	-	-	-	-	-	-	-	٩
شمال سيناء	-	-	-	١	-	-	-	١	

البيان المحافظات	عدد المصحف	إيجار الأرض زراعية ومزارع	فوائد (محلية وإقليمية)	ضرائب عقارية	رسوم جمركية	رسوم إنتاج	حصيلة فزاينة	ضريبة مبيعات	الضرائب والرسوم المطبوعة		عدد المصحف	البيان
									ضرائب غير مباشرة على النشاط	ضرائب مباشرة على الدخل		
الإجمالي	٨٠	-	٢٥٦٦١	٢٧	١١٥٧٢	١	١٣	١٣٠٢٤	٨١٦	٣٧٩٦٢	٨٠	
القاهرة	٢٣	-	٢٥٦٦١	٢٥	١١٥٧٠	-	-	١٣٠٠٣	٧٨٥	٣٧٩٢٢	٢٣	
الإسكندرية	١	-	-	-	-	-	-	-	-	-	١	
بورسعيد	١	-	-	-	-	-	-	-	-	-	١	
السويس	٢	-	-	-	-	-	-	-	-	-	٢	
دمياط	٤	-	-	-	٢	-	-	١	-	-	٤	
الدقهلية	١	-	-	-	-	-	-	-	-	-	١	
الشرقية	١	-	-	-	-	-	-	-	-	-	١	
القليوبية	١	-	-	-	-	-	-	-	-	-	١	
كفر الشيخ	١	-	-	-	-	-	-	-	-	-	١	
الغربية	١	-	-	-	-	-	-	-	-	-	١	
المنوفية	٢	-	-	-	-	-	-	-	-	-	٢	
الإسماعيلية	١	-	-	-	-	-	-	-	-	-	١	
الجيزة	١٢	-	-	-	-	١	٩	-	-	-	١٢	
الفيوم	٢	-	-	-	-	-	-	-	-	-	٢	
المنيا	٢	-	-	-	-	-	-	-	١٣	-	٢	
سوهاج	٥	-	-	-	-	-	٢	-	-	-	٥	
قنا	١	-	-	-	-	-	-	-	-	-	١	
أسوان	٢	-	-	-	-	-	-	-	-	-	٢	
البحر الأحمر	٢	-	-	-	-	-	-	-	-	٢	٢	
شمال سيناء	١	-	-	-	-	-	-	-	-	-	١	

القيمة بالآلاف جنيهه

تابع جدول رقم ١٠ - مصروفات أخرى بالصنف طبقا للمحافظات عام ٢٠١٣

الجملة	العبء وخسائر متنوعة						البيان
	مصروفات أخرى	تبرعات واعانات	تبرعات وخدمات	خسائر بيع كاملات ومواد وقطع غير	خسائر بيع مخلفات		
٢١٢٣٤١	٢٨٨٨	١١٧٧٦٦	٢٥٤١	٣٠	٤٠	الاجمالي	
٢١١٨٥٣	٢٧٥٩	١١٧٦٥٠	٢٤٧٨	-	-	القاهرة	
-	-	-	-	-	-	الاسكندرية	
-	-	-	-	-	-	بورسعيد	
-	-	-	-	-	-	السويس	
٢٠	-	١٥	-	-	-	دمياط	
-	-	-	-	-	-	الدقهلية	
٢٢٩	٢٥	٣٠	٥٠	٣٠	٤٠	الشرقية	
-	-	-	-	-	-	القليوبية	
-	-	-	-	-	-	كفر الشيخ	
-	-	-	-	-	-	الغربية	
-	-	-	-	-	-	المنوفية	
-	-	-	-	-	-	الإسماعيلية	
٢١١	١٠٢	٧٠	١٣	-	-	الجيزة	
-	-	-	-	-	-	الفيوم	
١٣	-	-	-	-	-	المنيا	
٥	٢	١	-	-	-	سوهاج	
-	-	-	-	-	-	قنا	
٧	-	-	-	-	-	أسوان	
٢	-	-	-	-	-	البحر الاحمر	
-	-	-	-	-	-	شمال سيناء	

جدول رقم ١١ - قيمة الإيرادات بالصحف طبقاً للمحافظات عام ٢٠١٣

الاجمالي	ايرادات اخرى	ايرادات وارباح متنوعة				ايرادات اوراق مالية	فوائد دائنة	ارباح بيع منتجات	ايرادات سنوات سابقة	ايرادات تشغيل للغير	ايجارات دائنة محصلة	ايرادات الاعلانات	ايرادات النشاط الجارى	عدد الصحف	البيان المحافظات
		عمولات	تعميمات وعرامات	بيع ارباح ومواد خصام وقطع غير	ارباح بيع محقات										
٢٠٠٩٧٩٢	٣٤٤٨١	٢	-	٧٠	٥٨٤٧	١٠٦٩	٦٩٨٧	٥٠١٦	٥٥٥٤٧	١٠٠٨٦	١٨٨٦	٧٥١٨٧٥	١١٣٦٩٢٦	٨٠	الاجمالي
١٨٦٨٢٠٣	٢٠٢٠٦	-	-	٦٠	٤٢٠٨	١٠٦٩	٦٩٨٧	٤٩٢٢	٥٥٥٤٠	٩٨٣٦	١٨٧١	٦٩٢٩٣١	١٠٦٩٥٧٣	٣٣	القاهرة
١٨٦	٥	-	-	-	-	-	-	-	-	-	-	٦	١٧٥	١	الاستاذية
١٢	-	-	-	-	-	-	-	-	-	-	-	٨	٤	١	بورسعيد
١٥٠	-	-	-	-	-	-	-	-	-	-	-	-	١٥٠	٣	السويس
٢٦٩	٣	١	-	-	-	-	-	-	٧	-	-	٤٠	٢١٨	٤	دمياط
٢٧	-	-	-	-	-	-	-	-	-	-	-	١٢	١٥	١	الدقهلية
١٥٧٧	-	١	-	١٠	-	-	-	١٠	-	٢٥٠	١٥	٢٨١	١٠١٠	٣	الشرقية
٢٤	-	-	-	-	-	-	-	-	-	-	-	-	٢٤	١	القليوبية
١٦٤	٤٢	-	-	-	-	-	-	-	-	-	-	٥٧	٦٥	١	كفر الشيخ
٦٩٨	-	-	-	-	-	-	-	-	-	-	-	-	٦٩٨	١	الغربية
٨٥٤	٦٠	-	-	-	-	-	-	٧	-	-	-	١٧١	٦١٦	٣	المنوفية
٥٧٦	-	-	-	-	-	-	-	-	-	-	-	-	٥٧٦	١	الإسماعيلية
١٣٥٧٦٩	١٤١٢٤	-	-	-	١٦٣٩	-	-	٦٧	-	-	-	٥٦٧٣٩	٦٣٢٠٠	١٢	الجيزة
١٣٠	-	-	-	-	-	-	-	-	-	-	-	١	١٢٩	٢	الفيوم
٢٣٣	-	-	-	-	-	-	-	-	-	-	-	١٩١	٤٢	٢	المنيا
٣٦٧	-	-	-	-	-	-	-	-	-	-	-	٢٤٥	١٢٢	٥	سوهاج
١٢٣	-	-	-	-	-	-	-	١٠	-	-	-	٣	١١٠	١	قنا
١١٦	-	-	-	-	-	-	-	-	-	-	-	٧٥	٤١	٢	أسوان
٢٣٠	-	-	-	-	-	-	-	-	-	-	-	٩٠	١٤٠	٢	البحر الاحمر
٨٤	٤١	-	-	-	-	-	-	-	-	-	-	٢٥	١٨	١	شمال سيناء

المحافظة	عدد الصحف	أول العام						آخر العام						
		خدمات رئيسية ومساعدة	الوقود والزيت والشحومات	مواد تعبئة وتغليف	قطع غيار ومواد مهمات	ادوات كتابية ومطبوعات	مستلزمات أخرى	خدمات رئيسية ومساعدة	الوقود والزيت والشحومات	مواد تعبئة وتغليف	قطع غيار ومواد مهمات	ادوات كتابية ومطبوعات	مستلزمات أخرى	
الإجمالي	٨٠	٣٩٨١٥	٥٣٠١٨	١	٣٧٠٧٦	٩٠١٥٣	١٨٣٧٥	٩٨٠٠٦	٣٩٤٩٧	٤	٣٦١٦٨	٩٤٩١٨	١٧٧٩٣	٢٨٦٣٨٦
القاهرة	٣٣	٣٩٤٤٠	٥٣٠١٨	١	٣٧٠٧٥	٩٠١٥٠	١٨٣٧٥	٩٧٠٠٥	٣٩٤٩٦	٤	٣٦١٦٧	٩٤٩١٥	١٧٧٥٠	٢٨٥٣٢٧
الإسكندرية	١	-	-	-	-	-	-	-	-	-	-	-	-	-
بورسعيد	١	-	-	-	-	-	-	-	-	-	-	-	-	-
السويس	٣	-	-	-	-	-	-	-	-	-	-	-	-	-
دمياط	٤	-	-	-	١	-	٥	٨	١	-	١	-	-	١٠
الدقهلية	١	-	-	-	-	-	-	-	-	-	-	-	-	-
الشرقية	٣	-	-	-	-	-	٤	٣	-	-	١	-	-	٤
القليوبية	١	-	-	-	-	-	-	-	-	-	-	-	-	-
كل الشبخ	١	-	-	-	-	-	٣	٣	-	-	-	-	-	٣
الغربية	١	-	-	-	-	-	-	-	-	-	-	-	-	-
المنوفية	٣	-	-	-	-	-	-	-	-	-	-	-	-	-
الإسماعيلية	١	-	-	-	-	-	-	-	-	-	-	-	-	-
الجيزة	١٢	٣٦٥	-	-	-	-	٣٦٥	٩٨٧	-	-	-	-	-	٤٣
الفيوم	٢	-	-	-	-	-	١	-	-	-	١	-	-	١
المنيا	٢	-	-	-	-	-	-	-	-	-	-	-	-	-
سوهاج	٥	-	-	-	-	-	-	-	-	-	-	-	-	-
قنا	١	-	-	-	-	-	-	-	-	-	-	-	-	-
أسوان	٢	-	-	-	-	-	-	-	-	-	-	-	-	-
البحر الاحمر	٢	-	-	-	-	-	-	-	-	-	-	-	-	-
شمال سيناء	١	-	-	-	-	-	-	-	-	-	-	-	-	-

القيمة بالآلاف جنيه

جدول رقم ١٣ - الاصول والخصوم المالية بالصحف طبقاً للمحافظات عام ٢٠١٣

البيانات	عدد الصحف	الاصول						الخصوم					
		اوراق مالية (السهم وسندات)	ارصدة نقدية لدى البنوك والصفوف	اصول مالية اخرى	حقوق الشركاء	قروض طويلة وقصيرة الاجل	اوراق مالية (كسيالات)	دائنون (علاء)	التزامات اخرى				
الاجمالي	٨٠	١١٥٣	٢٣٢٦٣٦	٢٢٧٨٦٦	٩٥٤٧٤٧	٢٧٦٢٩	١٠٦٥٢٧	١٨١٢٢٤	٧٥٦١٤				
القاهرة	٣٣	٩٩٨	٢٠١٥٥٣	٩٧٤٦٢	٨٨٣٠٢٢	٢٣٩٧٠	١٠٦٢٩٤	١٦٣٥٣٩	١٣١٧٤				
الاسكندرية	١	-	-	١٢٣	٣٠٩	-	١٠	٣٧١	٥٠				
بورسعيد	١	-	-	-	١	-	-	-	-				
السويس	٣	-	-	-	١٥	-	-	-	-				
دمياط	٤	-	٩١	-	١٠٣	-	-	١٦	٤				
الدقهلية	١	-	-	-	٤٠٠	-	-	-	-				
الشرقية	٣	-	١٣٧	-	٢٦٩	-	-	-	-				
القليوبية	١	-	-	-	١	-	-	-	-				
كفر الشيخ	١	-	-	-	-	-	-	-	-				
الغربية	١	-	٥	-	٥	-	-	-	١٣				
المنوفية	٣	-	٥	٢٧٥٣٣	٩٦٢	-	-	-	-				
الإسماعيلية	١	-	-	-	-	-	-	-	-				
الجيزة	١٢	١٥٠٦٣	٣٠٤١٠	١٠٢٧٤٨	٦٩٤٥٨	٣٤٥٩	١٢٣	١٧٢٩٨	٦٢٣٧١				
الفيوم	٢	-	-	-	٧٠	-	-	-	-				
المنيا	٢	-	٤٣٥	-	٢٠	-	-	-	٢				
سوهاج	٥	-	-	-	٥٢	-	-	-	-				
قنا	١	-	-	-	١٠	-	-	-	-				
أسوان	٢	-	-	-	١٥	-	-	-	-				
البحر الاحمر	٢	-	-	-	٢٥	-	-	-	-				
شمال سيناء	١	-	-	-	١٠	-	-	-	-				

القيمة بالآلاف جنيه

جدول رقم ١٤ - حركة الأصول الثابتة بالصحف طبقاً للمحافظات عام ٢٠١٣

المحافظات	البيان	عدد الصحف	القيمة الصافية للأصل في أول العام	قيمة الاضافات على الأصل خلال العام		قيمة الاستبعادات خلال العام	اهلاك العام	القيمة الصافية للأصل آخر العام
				مستوردة	محلية			
الإجمالي		٨٠	١٧٠.٩٨١٣	٤٨	٨٥٣٤٣	٢٠.٦٨٨	٩٤٨٨٩١	٨٢٥٦٢٥
القاهرة		٢٣	١٦٨٧٦.٦	-	٨٣٩.٢	-	٩٤٢٦١٢	٨.٨٦٤٨
الإسكندرية		١	٥	-	-	-	-	٥
بورسعيد		١	٥	-	-	-	٦	٢.٨
السويس		٣	٢١٤	-	-	-	١٢	٣.٢
دمياط		٤	٣١٤	-	-	-	١	٧
الدقهلية		١	٨	-	-	-	٣٥	٣٣١
الشرقية		٣	٣٦٦	-	-	-	-	-
القليوبية		١	-	-	-	-	٦	٥٦
كفر الشيخ		١	٦٢	-	-	-	٣	٢٥
الغربية		١	٢٨	-	-	-	٢٢	٢٩٧
المنوفية		٣	٣١٩	-	-	-	-	-
الإسماعيلية		١	-	-	-	-	-	-
الجيزة		١٢	٢.٥٧٨	٤٨	١٤٤١	٤٤٠	٦١٧٢	١٥٤٥٥
الفيوم		٢	٣١	-	-	-	٣	٢٨
المنيا		٢	٦٥	-	-	-	٦	٥٩
سوهاج		٥	٦٣	-	-	-	٧	٥٦
قنا		١	٥	-	-	-	-	٥
أسوان		٢	٥	-	-	-	١	٨
البحر الأحمر		٢	٩	-	-	-	٥	١٢٥
شمال سيناء		١	١٣٠	-	-	-	٥	١٢٥

النسخ الموزعة بالآلاف

جدول رقم ١٦ - الدوريات التي تصدر عن القطاع الحكومي و العام / الاصل العام والنسخ الموزعة منها محلياً طبقاً للغة ودورية الإصدار عام ٢٠١٣

اللغة	العربية			الإنجليزية			الفرنسية			الإجمالي		
	عدد الدوريات	عدد الأعداد	عدد النسخ الموزعة	عدد الدوريات	عدد الأعداد	عدد النسخ الموزعة	عدد الدوريات	عدد الأعداد	عدد النسخ الموزعة	عدد الدوريات	عدد الأعداد	عدد النسخ الموزعة
الإجمالي	٤٨	٧١٦	١٦٢٦	١٩	٤٧	١٠٨	٦٧	٧٦٣	١٧٣٤	١	٢٩٨	٤٦٢
يومية	١	٢٩٨	٤٦٢	-	-	-	١	٢٩٨	٤٦٢	-	-	-
أسبوعية	٣	١٥٢	٦٥٦	-	-	-	٣	١٥٢	٦٥٦	-	-	-
نصف شهرية	-	-	-	١	٢	٣	١	٢	٣	-	-	-
شهرية	٨	٩٢	٤٠٣	-	-	-	٨	٩٢	٤٠٣	-	-	-
كل شهرين	١	٦	٦	١	٦	٢	٢	١٢	٨	-	-	-
ربيع سنوية	٢١	٨٠	٨٨	٥	١٩	٣	٢٦	٩٩	٩١	-	-	-
نصف سنوية	٩	١٨	٩	٨	١٦	٢	١٧	٣٤	١١	-	-	-
سنوية	٤	٤	١	٤	٤	١٠١	٨	٨	١٠١	-	-	-
غير منتظمة	١	٦٦	٢	-	-	-	١	٦٦	٢	-	-	-

النسخ الموزعة بالآلاف

جدول رقم ١٧ - الدوريات التي تصدر عن القطاع الحكومي و العام / الاصل العام والنسخ الموزعة منها خارجياً طبقاً للغة ودورية الإصدار عام ٢٠١٣

اللغة	العربية			الإنجليزية			الفرنسية			أخرى			الإجمالي			اللغة	
	عدد النسخ الموزعة	عدد الأعداد	عدد الدوريات	عدد النسخ الموزعة	عدد الأعداد	عدد الدوريات	عدد النسخ الموزعة	عدد الأعداد	عدد الدوريات	عدد النسخ الموزعة	عدد الأعداد	عدد الدوريات	عدد النسخ الموزعة	عدد الأعداد	عدد الدوريات		
دورية الصدور	١٧٤	١٠٥	١٤	٢٧	١١	١١	١	١	١	٢٥	١٣٢	١٧٥	٢٥	١٣٢	١٧٥	الإجمالي	
أسبوعية	١٦٦	٥٢	١	-	-	-	-	-	-	-	-	-	-	-	-	١٦٦	أسبوعية
نصف شهرية	-	-	-	٢	١	-	٣	٢٠	٢	١	٢	٢	١	٢	٢	=	نصف شهرية
شهرية	٣	٢٠	٢	-	-	-	-	-	-	-	-	-	-	-	-	٣	شهرية
كل شهرين	-	-	-	٦	١	-	١	٦	١	١	٦	١	١	٦	١	١	كل شهرين
ربع سنوية	٣	٢٥	٧	٨	٢	-	٨	٨	٢	٩	٣٣	٢	٩	٣٣	٢	٢	ربع سنوية
نصف سنوية	٢	٨	٤	٨	٤	-	٨	٨	٤	٨	١٦	٢	٨	١٦	٢	٢	نصف سنوية
سنوية	-	-	-	٣	٣	-	٣	٣	٣	٣	٣	=	٣	٣	=	=	سنوية

جدول رقم ١٨ - الدوريات التي تصدر عن القطاع الخاص والنسخ الموزعة منها محلياً طبقاً للغة ودورية الإصدار عام ٢٠١٣

النسخ الموزعة بالألف

اللغة	العربية			الإنجليزية			الفرنسية			الإجمالي			اللغة
	عدد الدوريات	عدد الأعداد	عدد النسخ الموزعة	عدد الدوريات	عدد الأعداد	عدد النسخ الموزعة	عدد الدوريات	عدد الأعداد	عدد النسخ الموزعة	عدد الدوريات	عدد الأعداد	عدد النسخ الموزعة	
دورية الصدور	٨٩	٢٠٧٦	٤٧٣٧٣	١١	١٤٤	٢١٦	١	٦	٢	١٠١	٢٢٢٦	٤٧٥٩٠	دورية الصدور
الإجمالي	٢	٤٩٦	٢٢١٤	-	-	-	-	-	-	٢	٤٩٦	٢٢١٤	يومية
أسبوعية	٢١	١٠٧٧	٣٣٠٥٢	٢	١٠٤	١٥٨	-	-	-	٧٣	١١٨١	٣٣٢٠٩	نصف شهرية
شهرية	١	٢٤	٥٤٩	١	٢	١	-	-	-	٢	٢٦	٥٥٠	شهرية
كل شهرين	٧	٤٢	٩١	-	-	٤٨	١	٦	٢	٨	٤٨	٩٣	كل شهرين
ربيع سنوية	١٦	٦١	١٠٥٣	٢	٨	١	-	-	-	١٨	٦٩	١٠٥٤	ربيع سنوية
نصف سنوية	٥	١٠	١٢	٢	٤	١	-	-	-	٧	١٤	١٢	نصف سنوية
سنوية	٥	٥	٧	١	١	٢	-	-	-	٦	٦	٩	سنوية
غير منتظمة	١	٤	١	١	١	٥	-	-	-	٢	٥	٦	غير منتظمة

النسخ الموزعة بالآلاف

جدول رقم ١٩ - الدوريات التي تصدر عن القطاع الخاص والنسخ الموزعة منها خارجياً
طبقاً للغة ودورية الإصدار عام ٢٠١٣

اللغة	العربية			الإنجليزية			الفرنسية			الإجمالي			دورية الصدور
	عدد الدوريات	عدد الأعداد	عدد النسخ الموزعة	عدد الدوريات	عدد الأعداد	عدد النسخ الموزعة	عدد الدوريات	عدد الأعداد	عدد النسخ الموزعة	عدد الدوريات	عدد الأعداد	عدد النسخ الموزعة	
الإجمالي	٣٥	٨١٤	٤٨١٢	-	-	-	٣٥	٨١٤	٤٨١٢	١١	٥٦٩	٢٥٢٢	أسبوعية
	١	٢٤	١٠١	-	-	-	١	٢٤	١٠١	١	٢٤	١	نصف شهرية
	١٧	١٩٦	١٥١٢	-	-	-	١٧	١٩٦	١٥١٢	١٧	١٩٦	١٧	شهرية
	٢	١٢	٦٥	-	-	-	٢	١٢	٦٥	٢	١٢	٢	كل شهرين
	٣	١١	٧١٣	-	-	-	٣	١١	٧١٣	٣	١١	٣	ربيع سنوية
	١	٢	=	-	-	-	١	٢	=	١	٢	١	نصف سنوية

الفصل الثاني

الإذاعة المسموعة والمرئية

جدول رقم ٢٠ - توزيع ساعات الارسال للقنوات الرئيسية طبقاً للبرامج
عام ٢٠١٣

البرامج	القناة الاولى			القناة الثانية		
	ق	س	النسبة %	ق	س	النسبة %
الاجمالي	-	٨٧٦٠	١٠٠	٢٩	٨٤٧٢	١٠٠
السياسية	٤١	٣٧٧٢	٤٣,٠٦	٢٨	١٥٩٦	١٨,٨٤
الدينية	١٧	٧٦٣	٨,٧١	٢٢	٨٧٥	١٠,٢٢
الثقافية	٥٠	٩١٩	١٠,٥	-	١٣٦٨	١٦,١٥
التعليمية	-	١	٠,٠١	٥٦	٢٢	٠,٢٨
الرياضية	٢٥	٢٢٠	٢,٥٢	٥٢	٥١٥	٦,٠٩
الاقتصادية	١٠	٦٠	٠,٦٩	١٤	١٢٨	١,٦٢
الخدمية	٥٣	٥١٧	٥,٩١	٤٣	٤٠٠	٤,٧٣
الصحية	-	-	-	٢٢	-	٠,٠١
الاجتماعية	٢٠	١٨٢٤	٢٠,٩٤	٥٩	٢٤٢٠	٢٨,٦٩
التاريخية	٢	٧٠	٠,٨	٤٢	١٦٢	١,٩٢
السياحية	٢٢	١٧٣	١,٩٨	٢٢	٦٤	٠,٧٦
الترفيهية	-	٤٢٧	٤,٨٨	١٨	٨٩٤	١٠,٥٦

جدول رقم ٢١ - توزيع ساعات الإرسال للخدمات الاختيارية طبقاً للبرامج

عام ٢٠١٣

النسبة %	الدو مصر			النقل الدولية			مصر الاختيارية			القناه
	س	ق	س	س	ق	س	س	ق		
١٠٠	٨٧٦٠	-	١٠٠	٨٧٦٠	-	١٠٠	٨٧٦٠	-	الاجمالى	
٢٨,٧	٢٥١٣	٤١	٥١,١٢	٤٤٧٧	٤٩	٧٨,٢٢	٦٨٥١	٤٥	السياسية	
٠,٨٢	٧١	٢٣	٠,١٣	١١	٣٨	٢,٦٣	٢٣٠	٤٤	الديني	
٢,٥٨	٢٢٦	٢٠	١٠,١٨	٨٩١	٥٩	٥,٣	٤٦٤	٧	الثقافية	
-	-	-	٠,٣٧	٣٢	٤٣	-	-	-	التعليمية	
١,٣٧	١٢٠	٧	٢,١١	١٨٥	٤	١,٧٩	١٥٧	١٩	الرياضية	
١,٢٦	١١٠	٤٥	١,٠٢	٨٩	٢١	٤,٤٨	٣٩٢	١٩	الاقتصادية	
٦,٧٧	٥٩٣	-	١,٢١	١٠٥	٥٠	١,٧٩	١٥٦	٤٨	الخدمية	
٢,٨٧	٢٥١	-	٠,٩٧	٦	٢٤	-	-	-	الصحية	
١٥,٤٨	١٣٥٦	١٩	٢٥,٩٧	٢٢٧٤	٥٩	١,١٤	٩٩	٣٥	الاجتماعية	
-	-	-	٠,٦٧	٥٨	١١	٣,١٤	٢٧٥	١٤	التاريخية	
-	-	-	٤,٣٣	٣٧٩	٢٥	١,١٩	١٠٣	٥٥	السيرة الذاتية	
٤٠,١٥	٣٥١٧	٢٥	٢,٨٢	٢٤٦	٣٧	٠,٣٢	٢٨	١٤	الترفيه	

جدول رقم ٢٢ - توزيع ساعات الإرسال للقنوات الاقليمية طبقاً للبرامج
عام ٢٠١٣


البرامج	قناة طيبة		قناة الصعيد		قناة الدلتا		قناة الاسكندرية		قناة القنال		قناة القاهرة		القناة	
	النسبة %	س	النسبة %	س	النسبة %	س	النسبة %	س	النسبة %	س	النسبة %	س		
الاجمالي	١٠٠	٥٧٨٥	١٠٠	٥٩٠٨	١٠٠	٥٩٩٢	١٠٠	٦٠٤٩	١٠٠	٥٩١٥	١٠٠	٦٢٠٥	٨	
السياسية	١٠,١٥	٥٨٧	٢٢,٢٨	١٢١٦	١٥,٥٩	٩٢٤	٢٥,٨٢	١٥٦١	٤٨	١٤,٤٤	٨٥٢	٦٦	١٢,٤٢	٥٠
الدينية	١٥,٥٦	٨٩٩	٦,٥٢	٣٨٥	٩	٧,٤٨	٤٤٨	٥٢٥	٢٠	١٢,٤٨	٧٣٨	٢	٨,٨٧	٢٢
الثقافية	٩,٧١	٥٦١	١٢,١٩	٦٢٠	٨	٥,٤٢	٣٢٤	٢٤٠	٢٩	٥,٢٨	٢١٢	٣٧	٥,١٢	٥٢
التعليمية	-	-	٢,٦٢	١٢٤	٢٤	٢,١٢	١٨٦	٥٨	٧	٦,٥٥	٢٨٧	٢٨	٩,٩٩	٢٩
الرياضية	٢,٨٦	٢٢٢	٤,٩٢	٢٩١	٢٧	١,٤٥	٦٢٥	٢٥٤	٤٦	٩,٠٧	٥٢٦	٤٢	١٠,١٢	٤٩
الاقتصادية	-	-	٠,٤٦	٢٧	٤	-	-	٢٩	٢١	٠,٥٢	٢٠	٢٥	٠,٠١	٥٠
الظهيرية	٨,٠٢	٤٦٢	٨,٩	٥٢٥	٤٥	١,٩٧	٦٥٧	٦٧٢	٢٨	٨,٦٩	٥١٤	٩	١٩,٤٦	١٧
المسجودية	-	-	-	-	-	-	-	-	١٩	٠,٥٢	٢٠	٤٥	٠,٧	٢٧
الاجتماعية	٢٧,١٨	٢١٥١	٢٨,٨٧	١٧٠٠	٤٠	٢٩,٥	١٧٦٧	١٥١٥	٤٥	٢٠,٩٦	١٨٢١	٢٦	٢١,٨٧	٥١
التاريخية	١,٠٢	٥٨	٠,٢٨	١٦	٤٥	٠,٥٨	٢٥	٢٦	١٨	١,٧٩	١٠٥	٤٤	١,٢٩	١١
السياسية	٢,٨٥	١٦٥	٠,٧٧	٤٥	١٦	٢,٤	١٤٤	٧١	٤٨	٠,٢٦	٢	٢٢	٠,٢٦	١٦
الترفيهية	١١,٦٥	٦٧٢	١١,١٧	٦٥٩	٤٨	١٤,٤٩	٨٦٨	٩٠٤	٢٩	٩,٦٤	٥٧٠	٢٤	٩,٧٩	٢٢

جدول رقم ٢٢ - توزيع ساعات الإرسال للبرامج المتخصصة طبقاً للبرامج
عام ٢٠١٣

البرامج	نايل كوميدي			نايل سينما			نايل لايف			نايل سبورت			نايل دراما			القناة
	النسبة/س	ق	س	النسبة/س	ق	س	النسبة/س	ق	س	النسبة/س	ق	س	النسبة/س	ق	س	
الاجمالي	١٠٠	٨٧٦٠	-	١٠٠	٨٧٦٠	-	١٠٠	٨٧٦٠	-	١٠٠	٨٧٦٠	-	١٠٠	٨٧٦٠	-	-
التعليمية	-	-	-	-	-	-	-	-	-	-	-	-	-	-	-	-
السياسية	٧,٤	٦٤٨	-	٦,٠٥	٥٣٠	-	٢٢,٦١	١٩٨٠	٥٥	٢,٠٩	٧٠	٤٥	٢,٧١	٢٣٧	١٠	
الدينية	١,٠٢	٨٩	١١	٠,٢١	١٨	٢٦	٠,١٢	١١	١٠	-	-	-	١,٩٨	١٧٢	٢٥	
الثقافية	٢,١٧	١٩٠	٢٢	٢٢,١٦	٢٠٢٩	٧	١٦,٥٧	١٤٥١	٢٠	١,٩٩	١٧٤	٢٧	٢٩,٠٦	٢٥٤٦	-	
الرياضية	-	-	-	-	-	-	٠,٠٢	٢	-	٩٢,٩	٨١٢٨	٢١	-	-	-	
الخدمية	٢,٠٢	١٧٦	٥٢	٠,٠٥	٤	٢٥	٠,٠١	١	-	١,٩٨	١٧٢	٢٧	٧٨,٠٣	٢٢	٢٥	
الصحية	-	-	-	-	-	-	٥,٥٨	٤٨٩	-	-	-	-	٠,٠٣	٢	١٥	
الاجتماعية	١٤,١٢	١٢٢٨	٤	٦٨,٦٦	٦٠١٤	٢٢	٢٢,٨٢	٢٨٧٥	١٠	-	-	-	٦٠,١٤	٥٢٦٨	٢٥	
التاريخية	-	-	-	٨,٤٢	٧٣	-	٠,٤٢	٣٦	٤٥	٠,٠١	-	٢٠	٢,٧٢	٢٢٦	١٥	
التقنية	٧٢,٢٦	٦٤١٧	٢٠	١,٤٥	١٢٦	٢٠	٢١,٨٤	١٩١٢	٢٠	٠,٠٢	٢	١٠	١,٩٨	١٧٢	٥	
السياحية	-	-	-	-	-	-	-	-	-	-	-	-	-	-	-	
الاقتصادية	-	-	-	-	-	-	-	-	-	-	-	-	-	-	-	

جدول رقم ٢٤ - توزيع ساعات الإرسال للقنوات الفضائية المصرية طبقاً للبرامج عام ٢٠١٢

الفضائية الموجهة لأمريكا			الفضائية المصرية			القناة	البرامج
النسبة %	س	ق	النسبة %	س	ق		
١٠٠	٨٧٦٠	—	١٠٠	٨٧٦٠	—	الاجمالي	
٤١,٢٥	٣٦١٣	—	٤٥,٤٢	٣٩٧٨	٥٩	السياسية	
٩,٢٣	٨٠٨	٩	٧,٠٩	٦٢٠	٤١	الدينية	
٨,٣٣	٧٢٩	٥٩	٨,٧٣	٧٦٥	١٤	الثقافية	
—	—	—	—	—	—	التعليمية	
٢,٠٢	١٦٥	٢٦	٢,٥٧	٢١٢	١٩	الرياضية	
٠,٣٦	٣١	٤٨	٠,٦	٥٢	٢٥	الاقتصادية	
٠,٦	٥٢	٣٦	١,٧٦	١٥٤	١٠	الخدمية	
٠,٢٤	٢٠	٥٩	٤,٥	٣٩٣	٥٣	الصحية	
٢٤,٥	٢١٤٥	٤٤	١٨,٥٨	١٦٢٧	٤١	الاجتماعية	
١,٩٨	١٧٣	٤٤	١,٤٣	١٢٥	٤٢	التاريخية	
٢,٥٢	٢٢٠	٥٨	١,٧٩	١٥٦	٤٠	السياحية	
٧,٩٦	٦٩٧	٣٧	٦,٥٣	٥٧٢	٦	الترفيهية	



الباب الثاني
السينما والمسرح

مقدمة النشرة

١ - الهدف من النشرة :

تهدف الإحصائية إلى توفير البيانات اللازمة لإعطاء صورة حقيقية عن النشاط السينمائي والمسرحي من إنتاج وتوزيع وعرض للاستفادة منها في الدراسات المحلية والمقارنات الدولية.

٢ - أسلوب جمع البيان :

تجمع البيانات على الاستمارات والنماذج التي صممت لهذا الغرض والتي تستوفى بمعرفة العاملين بمكاتب الإحصاء بالمحافظات التابعة للجهاز .

٣ - مصادر جمع البيانات :

أ - السينما :

(١) تستوفى بيانات إنتاج وتصدير واستيراد الأفلام السينمائية من الرقابة العامة على المصنفات

الفنية .

(٢) تجمع بيانات توزيع الأفلام السينمائية من هيئة السينما والمسرح والموسيقى ومن شركات

التوزيع السينمائي (قطاع التوزيع) .

ب - المسرح :

تستوفى البيانات الخاصة بالمسرح من مسارح القطاع الحكومي والعام والخاص على مستوى محافظات

الجمهورية ، كما يتم استيفاء البيانات الخاصة بالفرق المسرحية الوطنية من البيت الفني للمسرح ووزارة

الثقافة وبالنسبة للفرق المسرحية الأجنبية تستوفى بياناتها من إدارة المهرجانات بدار الاوبرا المصرية .

٤ - الرموز المستخدمة:

(-) لا يوجد بيان

(=) أقل من ٥٠٠

ملحوظة:

يوجد فروق طفيفة في الجداول نتيجة التقريب الآلى .

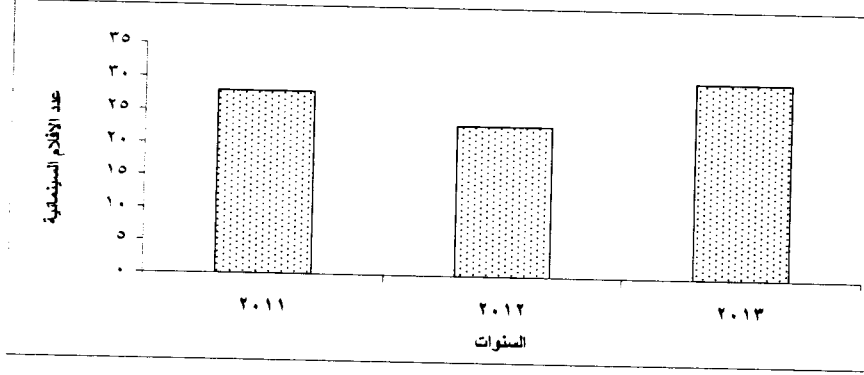
المؤشرات العامة

السينما والمسرح:

- ١ _ بلغ عدد الأفلام السينمائية المنتجة ٣٠ فيلم عام ٢٠١٢ مقابل ٢٣ فيلم عام ٢٠١٢ بنسبة زيادة قدرها ٣٠,٤ % .
- ٢ - بلغ عدد القاعات بدور عرض الأفلام السينمائية ٣٦٩ قاعة عام ٢٠١٢ مقابل ٢٨٢ قاعة عام ٢٠١٢ بنسبة انخفاض قدرها ٤,٦ % .
- ٣ - بلغ عدد المقاعد بالقاعات ٦٧ ألف مقعداً عام ٢٠١٢ مقابل ٧٥ ألف مقعداً عام ٢٠١٢ بنسبة انخفاض قدرها ١٠,٧ % .
- ٤ - بلغ عدد المترددين بدور العرض السينمائي ٨ مليون متردد عام ٢٠١٢ مقابل ١١ مليون متردد عام ٢٠١٢ بنسبة انخفاض قدرها ٢٧,٣ % .
- ٥ - بلغت إجمالي إيرادات دور العرض السينمائي ١٧٨ مليون جنيه عام ٢٠١٢ مقابل ٢٥٠ مليون جنيه عام ٢٠١٢ بنسبة انخفاض قدرها ٢٨,٨ % .
- ٦ - بلغ عدد المسارح ٤٠ مسرحاً عام ٢٠١٢ مقابل ٣١ مسرحاً عام ٢٠١٢ بنسبة زيادة قدرها ٢٩ % .
- ٧ - بلغ إجمالي إيرادات المسارح ٩ مليون جنيه عام ٢٠١٢ مقابل ٨ مليون جنيه عام ٢٠١٢ بنسبة زيادة قدرها ١٢,٥ % .
- ٨ - بلغ عدد الفرق المسرحية الوطنية ٦٧ فرقة عام ٢٠١٢ مقابل ٦١ فرقة عام ٢٠١٢ بنسبة زيادة قدرها ٩,٨ % .
- ٩ - بلغ عدد العروض المسرحية بالداخل ١٩٩٨ عرضاً شاهد ها ٣١٤ ألف مشاهد بإجمالي إيرادات ٤,٨ مليون جنيه عام ٢٠١٢

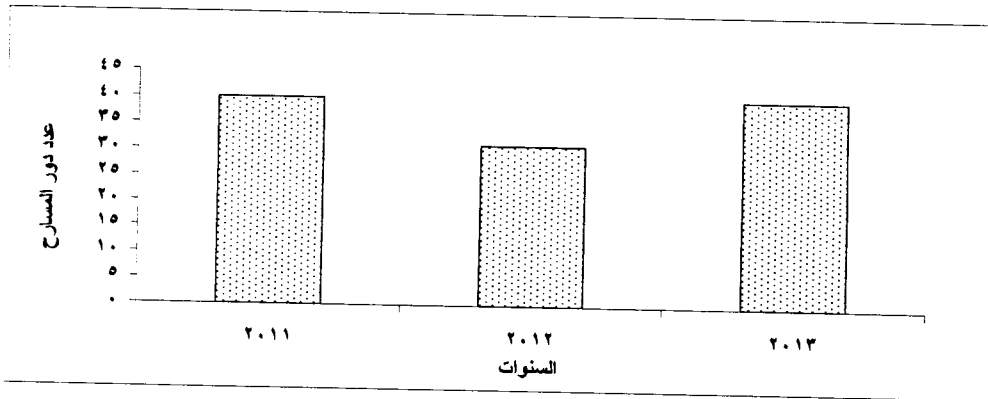
تطور عدد الأفلام السينمائية المصرية والتي تم الترخيص بعرضها
خلال الفترة (٢٠١١-٢٠١٣)

السنوات	٢٠١١	٢٠١٢	٢٠١٣
عدد الأفلام السينمائية	٢٨	٢٣	٢٠



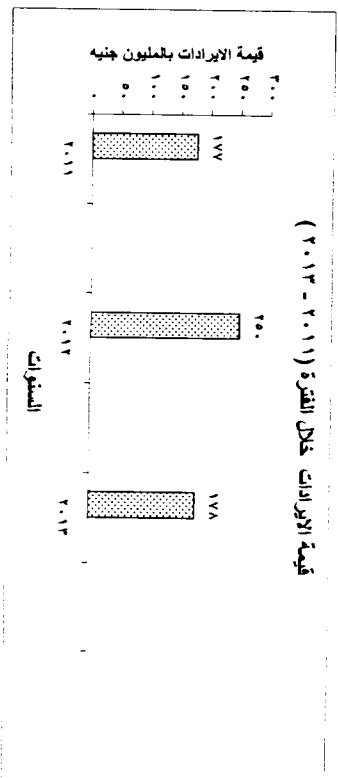
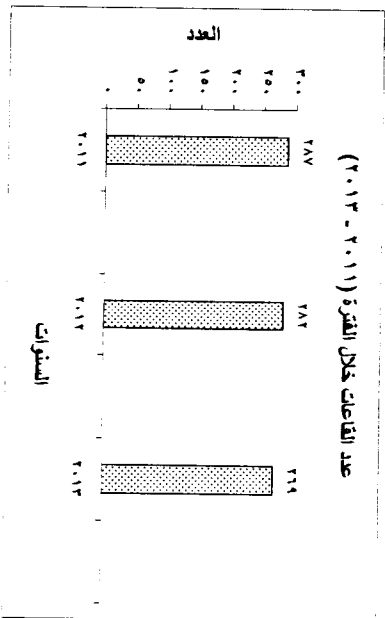
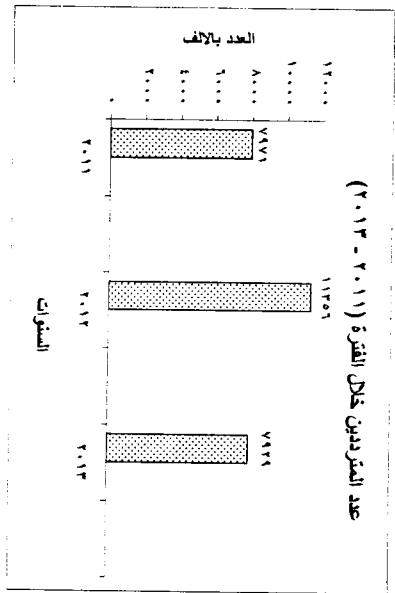
تطور عدد دور المسارح
خلال الفترة (٢٠١١ - ٢٠١٣)

السنوات	٢٠١١	٢٠١٢	٢٠١٣
عدد دور المسارح	٤٠	٣١	٤٠



تطور عدد قاعات السينما والمترددين وجملة الإيرادات
خلال الفترة (٢٠١١ - ٢٠١٣)

السنوات	٢٠١١	٢٠١٢	٢٠١٣
عدد القاعات	٢٨٧	٢٨٢	٢١٩
عدد المترددين (بالآلاف)	٧٩٧١	١١٢٥٦	٧٩٢٨
الإيرادات (بالمليون جنيه)	١٧٧	٢٥٠	١٧٨



الفصل الأول

إنتاج وتصدير الأفلام السينمائية

جدول رقم ٢٧ - عدد الأفلام السينمائية و التسجيلية المصرية المنتجة والتي تم الترخيص
بعرضها طبقاً للشهور عام ٢٠١٣

أفلام تسجيلية (٢)	أفلام روائية (١)	الشهور
٣	٣٠	الاجمالي
١	٤	يناير
-	١	فبراير
-	٢	أبريل
-	٣	مايو
-	٢	يونيه
-	١	يوليو
-	٣	أغسطس
١	٢	سبتمبر
-	٤	أكتوبر
١	٢	نوفمبر
-	٦	ديسمبر

- (١) تشمل الأفلام الطويلة ٢٠٠٠ متر فأكثر والقصيرة أقل من ٢٠٠٠ متر
(٢) تشمل أفلام الدعاية والإعلان والرسوم المتحركة والإخبارية وهي أفلام قصيرة

جدول رقم ٢٨ - عدد الأفلام الروائية المصرية المرخص بتصديرها للخارج
طبقا للدول المرخص بالتصدير إليها عام ٢٠١٣

أفلام طويلة / ٣٥مم	الدول
٣٤	الإجمالي
٧	دول عربية
٤	الكويت
١	البحرين
٢	الأردن
٤	العراق
١	المغرب
١	تونس
١	لبنان
٧	الإمارات العربية المتحدة
١	السويد
١	بريطانيا
١	ألمانيا
٢	فرنسا
١	دول أمريكا الشمالية
١	الولايات المتحدة الأمريكية
١	دول الأقيانوسية
	استراليا

جدول رقم ٢٩ - عدد الأفلام الروائية الأجنبية المرخص بإستيرادها
من الخارج طبقاً للدول المنتجة لها و طول
الفيلم عام ٢٠١٣

أفلام طويلة	طول الفيلم الدول
١٢٧	الإجمالي
١٢٣	الولايات المتحدة الأمريكية
٣	كندا
١	الهند

الفصل الثانی
إنتاج وتوزیع الأفلام
السينمائية وأفلام الفيديو

جدول رقم ٣٠ - عدد الأفلام السينمائية المصرية الموزعة محلياً بالقطاع العام/ الأعمال العام على دور العرض السينمائي طبقاً لسنة الإنتاج وموضوع الفيلم عام ٢٠١٣

الإجمالي	موضوع الفيلم					سنة الإنتاج	
	اخرى	بوليسى	تاريخى	استعراضى	كوميدي		درامى
٢٠	-	-	-	-	٤	١٦	الإجمالي
٢٠	-	-	-	-	٤	١٦	
	-	-	-	-	٤	١٦	سنة ٢٠١٣

جدول رقم ٣١ - عدد الأفلام السينمائية المصرية الموزعة في الخارج بمعرفة القطاع العام / الأعمال العام
طبقاً لتداول الموزع فيها الفيلم وسنة الإنتاج وموضوع الفيلم عام ٢٠١٣

الإجمالي	موضوع الفيلم						سنة الإنتاج	الدول الموزع فيها الفيلم
	اخرى	بوليسى	تاريخى	إستعراضى	كوميدي	درامى		
١٠	-	-	-	-	٢	٨	سنة ٢٠١٣	الإجمالي
٤	-	-	-	-	٢	٢	سنة ٢٠١٣	دول الخليج
٦	-	-	-	-	-	٦	سنة ٢٠١٣	لبنان

جدول رقم ٣٢ - عدد المنتقلين بشركات انتاج وتوزيع الأفلام السينمائية وأفلام الفيديو
بالقطاع العام / الأعمال العام طبقا للمحافظات عام ٢٠١٣

عدد المنتقلين الدائمين في نهاية العام															
الداريون وكتبة	أخصائون وقانون			مدبرون			أفراد آخرون يعملون بالمشاة بدون أجر			أصحاب المنشأة			عدد الشركات	البيان	
	أ	ب	ج	أ	ب	ج	أ	ب	ج	أ	ب	ج			
١٥	٩	٦	٢٥	٦	١٩	١٠	٥	٥	-	-	-	-	-	١	الإجمالي
١٥	٩	٦	٢٥	٦	١٩	١٠	٥	٥	-	-	-	-	-	١	

تابع جدول رقم ٣٢ - عدد المشتكين بشركات انتاج وتوزيع الافلام السينمائية و افلام الفيديو
 بالقطاع العام / الاصل العام طبقا للمحافظات عام ٢٠١٣

البيان	عدد المشتكين الدالين في نهاية العام						المحافظات
	عدد المشتكين المرشحين		مشتكون آخرون		صالح تشغيل وصال خدمات فنية		
	ج	ز	ج	ز	ج	ز	
جملة عدد العاملين	٢٠	٣٩	١	١	١	٨	٨
٥٩	٢٠	٣٩	١	١	١	٨	٨
٥٩	٢٠	٣٩	١	١	١	٨	٨
الإجمالي	٢٠	٣٩	١	١	١	٨	٨
الجزرة							

القيمة بالآلاف جنيه

جدول رقم ٣٣ - قيمة الاجور النقدية والتأمينات الاجتماعية والمزايا العينية بشركات انتاج وتوزيع الافلام السينمائية و افلام الفيديو بالقطاع العام / الاعمال العام بالمحافظات طبقا لبيانات المشتغلين عام ٢٠١٣

اجملى الاجور النقدية والتأمينات الاجتماعية والمزايا العينية	المزايا العينية	مساهمة المنشأة فى التأمينات الاجتماعية	جملة الاجور النقدية	عاملون مؤقتون	مشتغلون آخرون	عمل تشغيل وعمل خدمات فنية	الاداريون وكتبة	أخصائيو وثقويون	مديرون	افراد آخرون يعملون بالمنشأة بدون اجر	اصحاب المنشأة	عدد الشركات	البيان
٢١٩٣	-	-	٢١٩٣	١	-	٨	١٥	٢٥	١٠	-	-	١	الإجمالى
٢١٩٣	-	-	٢١٩٣	١	-	٨	١٥	٢٥	١٠	-	-	١	الجيزة

القيمة بالآلاف جنيه

جدول رقم ٣٤ - المستلزمات السلعية المستهلكة بشركات انتاج وتوزيع الافلام السينمائية
 و الافلام الفيديو بالقطاع العام / الاعمال العام طبقا للمحافظات عن عام ٢٠١٣

البيان	عدد الشركات	شرايط خام		قطع غير		اوتات كتابية		وقود وزيوت		مياه	كهرباء	مستلزمات سلعية اخرى		الجملة
		محل	مستورد	محل	مستورد	محل	مستورد	محل	مستورد			محل	مستورد	
٩٦	١	-	٩٦	-	-	-	-	-	-	١	٧٨	-	-	١٠٥
٩٦	١	-	٩٦	-	-	-	-	-	-	١	٧٨	-	-	١٠٥
الاجمالي	١	-	٩٦	-	-	-	-	-	-	١	٧٨	-	-	١٠٥
الجزيرة	١	-	٩٦	-	-	-	-	-	-	١	٧٨	-	-	١٠٥

جدول رقم ٣٥ - المصروفات الخدمية بشركات إنتاج وتوزيع الأفلام السينمائية
وأفلام الفيديو بالقطاع العام / الأعمال العام طبقا للمحافظات عام ٢٠١٣

القيمة بالآلاف جنيه		٢٠١٠		٢٠٠٩		٢٠٠٩		٢٠٠٩		٢٠٠٩		٢٠٠٩		٢٠٠٩		٢٠٠٩		٢٠٠٩	
التعاب محاسبية وقانونية	مصروفات اتصالات	مصروفات نقل وانتقالات	مصروفات دعوية واعلان ونشر وطبع وعلاقات عامة واستقبال	اجار آلات ومعدات ورسائل نقل وانتقال	اجار مبانى وما فى حكمها	مصروفات ابحاث وتجارب	مصروفات صيانة	عدد الشركات	البيان	٢٠٠٩	٢٠٠٩	٢٠٠٩	٢٠٠٩	٢٠٠٩	٢٠٠٩	٢٠٠٩	٢٠٠٩	٢٠٠٩	٢٠٠٩
٣٠	١٠٠	١٠٠٩	٥٢٤	-	-	-	٤٥	١	المحافظات										
٣٠	١٠٠	١٠٠٩	٥٢٤	-	-	-	٤٥	١	الإجمالي										
									الجيزة										

القيمة بالآلاف جنيهه

تابع جدول رقم ٣٥ - المصروفات الخدمية بشركات إنتاج وتوزيع الأفلام السينمائية
والأفلام الفيديو بالقطاع العام / الأوصال العام طبقا للمحافظات عام ٢٠١٣

الإجمالي	مصروفات خدمية أخرى	مصروفات تدريب العاملين داخل وخارج المنشأة	الممولات الأخرى	صولات ومصروفات بنكية	مكافأة لغير العاملين عن خدمات موازاة	مصروفات التأمين ضد السرقه والحريق وخيانه الإمانة	مصروفات الأمن والمطابق	البيان
٢٠٨١	٣٦٦	-	-	٧	-	-	-	الإجمالي المحافظات
٢٠٨١	٣٦٦	-	-	٧	-	-	-	الجيزة

القيمة بالآلاف جيبه

جدول رقم ٣٦ - مصروفات أخرى بشركات إنتاج وتوزيع الأرقام السنوية طبقا للمحافظات عام ٢٠١٣

الضرائب والرسوم السالمة										
ضرائب المحل	ضرائب غير مباشرة على النشاط	ضريبة مبيعات	حصيلة خزانة	رسوم إنتاج	رسوم جمركية	ضرائب عقارية	فوائد (محابية وخاصية)	إيجار اراضي زراعية ومزارع	عدد الشركات	البيان
-	-	-	-	١١	-	-	-	-	١	الإجمالي
-	-	-	-	١١	-	-	-	-	١	العيزة

القيمة بالآلاف جنيه

تابع جدول رقم ٣١ - مصروفات أخرى بشركات الإنتاج وتوزيع الأفلام السينمائية
وأفلام الفيديو بالقطاع العام / الأصيل العام طبقا للمحافظات عام ٢٠١٣

الجملة	إعفاء وخسائر متنوعة						البيان
	مصروفات أخرى	تبرعات واعانات	تعميمات وخدمات	خسائر بيع خدمات ومواد وقطع غير	خسائر بيع مخلفات	خسائر بيع مخلفات	
١١	-	-	-	-	-	-	الإجمالي
١١	-	-	-	-	-	-	الجزرة

القيمة بالآلاف جنيه

جدول رقم ٣٨ - الاصول والخصوم المالية بشركات التاج وتوزيع الأرباح السبتمالية
وأقالم الفيديو بالقطاع العام / الأعمال العام طبقا للمحافظات عام ٢٠١٣

الخصوم				الاصول					عدد الشركات	البيان
التزامات اخرى	دائنون (عملاء)	اوراق مالية (كبيانات)	قروض طويلة وقصيرة الاجل	حقوق الشركاء	اصول مالية اخرى	ارصدة نقدية لدى البنوك والصندوق	أوراق مالية (اسهم وسندات)	مدينون (عملاء)		
-	-	-	-	-	-	٧٤٠	-	-	١	الإجمالي
-	-	-	-	-	-	٧٤٠	-	-	١	الحيزة

القيمة بالآلاف جنيه

جدول رقم ٣٩ - حركة الأصول الثابتة بشركات إنتاج وتوزيع الأفلام السينمائية وأفلام الفيديو بالقطاع العام / الأعمال العام طبقا للمحافظات عام ٢٠١٣

القيمة الصافية للأصل آخر العام	املاك العام	قيمة الاستيعادات خلال العام	قيمة الاضافات على الأصل خلال العام		القيمة الصافية للأصل في أول العام	عدد الشركات	البيان
			مستوردة	محلية			
١٦٦١	١٥٠	-	-	-	١٨١١	١	الإجمالي
١٦٦١	١٥٠	-	-	-	١٨١١	١	الجزء

جدول رقم ٤٠ - عدد الأفلام السينمائية المصرية الموزعة محلياً بالقطاع الخاص على دور العرض السينمائي طبقاً لسنة الإنتاج وموضوع الفيلم عام ٢٠١٣

الإجمالي	موضوع الفيلم						سنة الإنتاج
	اخرى	بوليسى	تاريخى	استعراضى	كوميدي	درامى	
٣٦	-	٢	-	-	١٦	١٨	الإجمالي
٣٣	-	٢	-	-	١٥	١٦	سنة ٢٠١٣
٣	-	-	-	-	١	٢	قبل ٢٠١٣

جدول رقم ٤١ - عدد الأفلام السينمائية الأجنبية الموزعة محلياً بمعرفة القطاع الخاص
على دور العرض السينمائي طبقاً للدول المنتجة وسنة الإنتاج وموضوع الفيلم
عام ٢٠١٣

الإجمالي	موضوع الفيلم						سنة الإنتاج	الدول المنتجة
	اخرى	بوليسى	تاريخى	استعراضى	كوميدي	درامى		
٢٢	٢	٦	-	-	٨	٦	سنة ٢٠١٣	الإجمالي
٨	-	٢	١	-	٢	٣	قبل ٢٠١٣	
٢	-	١	-	-	١	-	سنة ٢٠١٣	الهند
٢٠	٢	٥	-	-	٧	٦	سنة ٢٠١٣	الولايات المتحدة الأمريكية
٨	-	٢	١	-	٢	٣	قبل ٢٠١٣	الولايات المتحدة الأمريكية

جدول رقم ٤٢ - عدد الأفلام السينمائية الأجنبية الموزعة محلياً بمعرفة القطاع الخاص
على دور العرض السينمائي طبقاً للغة الناطق بها الفيلم وموضوع الفيلم
عام ٢٠١٣

الإجمالي	موضوع الفيلم						اللغة الناطق بها الفيلم
	اخرى	بوليسى	تاريخى	استعراضى	كوميدي	درامى	
٣٠	٢	٨	١	-	١٠	٩	الإجمالي
٢٨	٢	٧	١	-	٩	٩	الاجلزيه
٢	-	١	-	-	١	-	الهنديه

جدول رقم ٤٣ - عدد الأفلام السينمائية المصرية الموزعة في الخارج بمعرفة القطاع الخاص

طبقاً للدول الموزع فيها الفيلم وسنة الإنتاج وموضوع الفيلم

عام ٢٠١٣

الإجمالي	موضوع الفيلم						سنة الإنتاج	الدول الموزع فيها الفيلم
	اخرى	بوليسى	تاريخى	إستعراضى	كوميدي	درامسى		
١٠	٢	-	-	-	٥	٣	سنة ٢٠١٣	الإجمالي
٢	-	-	-	-	٢	-	قبل ٢٠١٣	
١	-	-	-	-	-	١	سنة ٢٠١٣	الأردن
٣	٢	-	-	-	١	-	سنة ٢٠١٣	السودان
٦	-	-	-	-	٤	٢	سنة ٢٠١٣	دول الخليج
٢	-	-	-	-	٢	-	قبل ٢٠١٣	دول الخليج

تابع جدول رقم ٤٤ - عدد المشتكين بشركات التاج وتوزيع الأرقام السيمائية و أقلام الفيديو
بإلقطاع الخاص للمحافظات عام ٢٠١٣

البيان	عدد المشتكين الدائمين في نهاية العام											
	عدد المشتكين الموقنين					مشتقون آخرون						
	جملة عدد العاملين		أ		ب		أ		ب			
المحافظات	ج	أ	ب	ج	أ	ب	ج	أ	ب	ج	أ	ب
	١٢١	١٥	١٠٢	٦	١	٥	٢٦	-	٢٦	٢٧	١	٢٦
الإجمالي	٧٣	١٤	٥٩	٦	١	٥	١٢	-	١٢	١٦	١	١٥
القاهرة	ج	أ	ب	ج	أ	ب	ج	أ	ب	ج	أ	ب
	٤٨	١	٤٧	-	-	-	١٤	-	١٤	١١	-	١١
الجيزة												

القيمة بالالف جنيه

جدول رقم ٤٥ - قيمة الاجور النقدية والتأمينات الاجتماعية والمزايا العينية بشركات انتاج وتوزيع الافلام السينمائية و افلام الفيديو بالقطاع الخاص بالمحافظات طبقا لافئات المشتغلين عام ٢٠١٣

البيان	عدد الشركات	اصحاب المنشأة	افراد آخرون يعملون بالمنشأة بدون اجر	مديرون	اخصائون وفنون	الاداريون وكتبة	عمال تشغيل وعمال خدمات فنية	مشتغلون آخرون	عاملون مؤقتون	جملة الاجور النقدية	مساهمة المنشأة في التأمينات الاجتماعية	المزايا العينية	اجمالي الاجور النقدية والتأمينات الاجتماعية والمزايا العينية
الإجمالي	٨	١	٢	١٥	١٤	٣٠	٢٧	٢٦	٦	٣٠٩٣	٢٨٣	-	٣٣٧٦
القاهرة	٥	-	٢	١١	٩	١٧	١٦	١٢	٦	١٤٢١	١٦٩	-	١٥٩٠
الجيزة	٣	١	-	٤	٥	١٣	١١	١٤	-	١٦٧٢	١١٤	-	١٧٨٦

القيمة بالآلاف جنيه

جدول رقم ٤٦ - المستزعات السلعية المستهلكة بشركات انتاج وتوزيع الافلام السينمائية
وافلام الفيديو بالقطاع الخاص طبقا للمحافظات عن عام ٢٠١٣

البيان	عدد الشركات	شرايط خام		قطع غير ومواد ومهمات		ادوات كتابية ومطبوعات		وقود وزيوت وشحومات		مياه	كهرباء	مستزعات سلعية آخر		الجملة
		مستورد	محل	مستورد	محل	مستورد	محل	مستورد	محل			مستورد	محل	
المحافظات		٣٨٩٢	-	٢٠	-	٢٦٨	-	٨٤	-	١٥	٤٤٥	٣	-	٦٣٥
الاجمالي	٨	٣٨٩٢	-	٢٠	-	٢٦٨	-	٨٤	-	١٥	٤٤٥	٣	-	٦٣٥
القاهرة	٥	-	-	٤	-	١١١	-	٧٤	-	١٢	٢٠٠	٣	-	٤٠٤
الجيزة	٣	٣٨٩٢	-	١٦	-	١٥٧	-	١٠	-	٣	٤٥	-	-	٣٨٩٢

القيمة بالآلاف جنيه

جدول رقم ٤٧ - المصروفات الخدمية بشركات انتاج وتوزيع الأفلام السينمائية
وأفلام الفيديو بالقطاع الخاص طبقا للمحافظات عام ٢٠١٣

البيان	عدد الشركات	مصروفات صيانة	مصروفات اجراء وتجارب	اجراء مبالغى وما فى حكمها	اجراء آلات ومعدات ووسائل نقل وانتقال	مصروفات دعائية واعلان ونشر وطبع وعلاقات عامة واستقبال	مصروفات نقل وانتقالات	مصروفات اتصالات	اتصلب محاسبية وقانونية
الإجمالي	٨	٢٩١	٤٢١١	١٣٥٦	٣٠٠٨	٢٣٢٢	١٢٣١	٧٤٤	١٠٧٥
القاهرة	٥	٢٢٨	٤٢١١	٢٠٥	٢٨٤٠	٧٥٣	٥٣	٣٢٢	٨٤٢
الجيزة	٣	٦٣	-	١١٥١	١٦٨	١٥٦٩	١١٧٨	٤٢٢	٢٣٣

القيمة بالآلاف جنيه

تابع جدول رقم ٤٧ - المصروفات الخدمية بشركات التاج وتوزيع الأرقام السنوية
و أقلام الفيديو بالقطاع الخاص طبقا للمحافظات عام ٢٠١٣

البيان	مصرفوات الامن والمطابق	مصرفوات التأمين (ضد الحريق والحوادث وخبثاة الامانة)	مكافآت لغير العاملين عن خدمات مؤزاه	عمولات ومصروفات بكنية	الامور الاخرى	مصرفوات تدريب العاملين داخل وخارج المنظمة	مصروفات خدمية اخرى	الجملة
الإجمالي	١٢٩	١١٢	٧٥٧	-	-	٢١٥٩٠	٤١٧	٣٧٢٤٣
القاهرة	١٥	٩٥	٧٤	-	-	١٢٥	٥١	٩٨١٤
الجزيرة	١١٤	١٧	٦٨٣	-	-	٢١٤٦٥	٣٦٦	٢٧٤٢٩

القيمة بالآلاف جنيه

جدول رقم ٤٨ - مصروفات أخرى بشركات انتاج وتوزيع الأفلام السينمائية
وأفلام الفيديو بالقطاع الخاص طبقا للمحافظات عام ٢٠١٣

البيان	عدد الشركات	إيجار اراضي زراعية ومزارع	قواتك (محلية وخارجية)	ضرائب عقارية	رسوم		الضرائب والرسوم السطحية		ضرائب مباشرة على الدخل	ضرائب غير مباشرة على النشاط	ضرائب مباشرة على الدخل
					رسوم إنتاج	رسوم جبرية	ضريبة مبيعات	ضريبة حصرية خزائنة			
الإجمالي	٨	-	-	-	٧٩	٢٣	٤٣	-	-	-	١٨٤
القاهرة	٥	-	-	-	٧٩	١٤	٤٣	-	-	-	١٨٤
الجيزة	٣	-	-	-	-	٩	-	-	-	-	-

القيمة بالآلاف جنيه

تابع جدول رقم ٤٨ - مصروفات أخرى بشركات إنتاج وتوزيع الأفلام السينمائية
وأفلام الفيديو بالقطاع الخاص طبقا للمحافظات عام ٢٠١٣

الجملة	إعفاء وخصائر متنوعة						البيان
	مصروفات أخرى	تبرعات واعانات	تعميمات وخدمات	خصائر بيع خامات ومواد وقطع غيار	خصائر بيع مخلفات		
١٢٦٣٧	١٢٣٠٦	٢	-	-	-	-	الإجمالي
٤٢٥	١٠٣	٢	-	-	-	-	القاهرة
١٢٢١٢	١٢٢٠٣	-	-	-	-	-	الجيزة

القيمة بالآلاف جنيهه

جدول رقم ٤٩ - قيمة الإيرادات بشركات انتاج وتوزيع الأفلام السينمائية
و أفلام الفيديو بالقطاع الخاص طبقا للمحافظات عام ٢٠١٣

الإجمالي	إيرادات أخرى	إيرادات وأرباح متنوعة						إيرادات تسجيل للتغير	إيجارات دائنة محصلة	فوائد دائنة	أرباح بيع مخلفات	إيرادات النشاط الجاري	عدد الشركات	البيان
		عمولات	تعميمات وغرامات	أرباح بيع خدمات ومواد وقطع غير	إيرادات مالية	أوراق مالية	أوراق مالية							
٩٥١٢٣	١٢٥٢	-	-	-	-	-	٥٣	-	-	-	-	٩٣٨١٨	٨	المحافظات
٢٤٠٢٠	١٢٥٢	-	-	-	-	-	٤٤	-	-	-	-	٢٢٧٢٤	٥	الإجمالي
٧١١٠٣	-	-	-	-	-	-	٩	-	-	-	-	٧١٠٩٤	٣	القاهرة
														الجيزة

القيمة بالآلاف جنيه

جدول رقم ٥٠ - الاصول والخصوم المالية بشركات إنتاج وتوزيع الأقاليم السينمائية
٢٠١٣ وأقاليم الفيديو بالقطاع الخاص طبقا للمحافظات عام ٢٠١٣

التزامات اخرى	دائون (عملاء)	اوراق مالية (كسبالات)	فروض طويلة وقصيرة الاجل	حقوق الشركاء	الاصول				عدد الشركات	البيان
					اصول مالية اخرى	ارصدة نقدية لدى البنوك والمستوفى	اوراق مالية (اسهم وسندات)	مدينون (عملاء)		
١١٩١٠٦	٥١١٩٠	-	١٠٣٣٥٨	١٨٢٢٧٠	١٢١٩	٧٥٣٢	٥١	٩٥٢٩٣	٨	المحافظات الإجمالى
٧٧٩	٢٣٦٣٧	-	-	١٤٩٧٣	٥٩٩	٦٢٤١	٥١	٤٠٩٤٤	٥	القاهرة
١١٨٣٢٧	٢٧٥٥٣	-	١٠٣٣٥٨	١٧١٢٩٧	٦٢٠	١٢٩٥	-	٥٤٣٤٩	٣	الجيزة

القيمة بالآلاف جنيه

جدول رقم ٥١ - حركة الأصول الثابتة بشركات التوزيع والأفلام السينمائية وأفلام الفيديو بالقطاع الخاص طبقاً للمحافظات عام ٢٠١٣

القيمة الصافية للأصل آخر العام	إهلاك العام	قيمة الاستهلاكات خلال العام	قيمة الإضافات على الأصل خلال العام		القيمة الصافية للأصل في أول العام	عدد الشركات	البيان
			مستوردة	محلية			
١٢٧٢٠٢	١٥٩٤٩	-	-	٨٣١٢٤	١٠٠٠٢٤	٨	المحافظات
١٨٦٤	٢٤٥	-	-	١٤	٢٠٩٥	٥	الإجمالي
١٦٥٢٣٨	١٥٧٠١	-	-	٨٣١١٠	٩٧٩٢٩	٣	القاهرة الجيزة

الفصل الثالث

دور العرض السينمائي

جدول رقم ٥٢ - عدد دور العرض السينمائي والمقاعد والعاملين بها والمتربدين عليها وجملة الإيرادات
 بالقطاع الحكومي والعام/الأصل العام والخاص طبقا للمحافظات عام ٢٠١٣

المحافظات	عدد الدور	عدد المقاعد	عدد العاملين	عدد التذاكر بالآلاف	الإيرادات بالآلاف جنيه
الإجمالي	٨٢	٦٦٩١٥	١٥٩١	٧٩٢٩	١٧٧٥٤٨
القاهرة	٣٥	٣١٨٢٠	٧٥٨	٤٠٦٥	٩٥١٧٤
الإسكندرية	١٠	١١٤١٦	٢٨٥	١٥٠٩	٣٠٤٨٦
بور سعيد	٣	١٣٢٠	٢٦	٤٩	٨٥٥
السويس	١	١٠٨١	١٦	٥٢	١٠٤٤
دمياط	٤	١٥٩٣	٤٣	٣٧	٥٩٢
الدقهلية	١	٣٠٠	٦	٥٣	١٠٥٠
الشرقية	١	٣٠٠	٧	١٢	١٢٠
القليوبية	٢	١٣٢٠	٧٨	٦٢	١١٤٥
كفر الشيخ	٢	١٤٠٠	١٢	٣٤	٢٦٩
الغربية	٥	٣٦٣٥	٥٧	١٩١	١٩١٣
البحيرة	١	٥٢٠	٣	٥	٢٥
الإسماعيلية	٢	٥٤٣	١٩	٥٣	٦٢٤
الجزيرة	٩	٨٦٩٨	٢٦٨	١٥٠٩	٢٩٨٧٣
أسيوط	١	٧٨٠	٢١	٨٤	١٤٧٦
سوهاج	١	٤٥٥	١٥	٢٩	٥٨٣
قنا	١	٤٠٠	٧	٥	١٤
أسيوان	١	٤٩٨	٨	١١٤	١٢٥٠
البحر الأحمر	١	٤٤٦	٣	٢٩	٣٩٠
جنوب سيناء	١	٣٩٠	٩	١٧	٦٦٥

جدول رقم ٥٣ - عدد دور العرض السينمائي والقاعات والمقاعد والعمالين بها والمتربدين عليها
وجملة الإيرادات بالقطاع الحكومي طبقاً للمحافظات عام ٢٠١٣

الإيرادات بالآلاف جنيه	عدد التذاكر بالآلاف	عدد العاملين	عدد المقاعد	عدد القاعات	عدد الدور	المحافظات
٢٨٣	٣٩	١٩	١٨٠٠	٤	٣	الإجمالي
٢٦٩	٣٤	١٢	١٤٠٠	٣	٢	عز الشيخ
١٤	٥	٧	٤٠٠	١	١	قنا

جدول رقم ٥٤ - عدد دور العرض السينمائي والقاعات ومعدات الفيديو ومعدات الإسقاط
والشاشات المنقلة بالطابع الحكومي طبقا للمحافظات عام ٢٠١٣

المحافظات	عدد الدور	عدد القاعات	عدد معدات الفيديو	عدد معدات الإسقاط	عدد الشاشات المنقلة
الإجمالي	٣	٤	-	١	-
كفر الشيخ	٢	٣	-	١	-
قنا	١	١	-	-	-

جدول رقم ٥٥ - عدد المشتغلين بدور العرض السيمائى بالقطاع الحكومى
طبقا للمحافظات عام ٢٠١٣

البيان	عدد المشتغلين الدائمين فى نهاية العام												عدد الدور	المحافظات
	الداريون وكتبة		قنون لادارة وصيانة الآلات		مديرون ومساعون		عدد المشتغلين الدائمين فى نهاية العام		أفراد الآخرون يعملون بالمشغلة بدون أجر		أصحاب المشغلة			
	أ	ب	أ	ب	أ	ب	أ	ب	أ	ب	أ	ب		
الإجمالى	٢	٢	٢	٢	١	١	١	١	-	-	-	-	٣	
كفر الشيخ	٢	٢	-	-	-	-	-	-	-	-	-	-	٢	
قنا	-	-	٢	٢	١	-	١	-	-	-	-	-	١	

جدول رقم ٥٦ - عدد دور العرض السينمائي والقاعات والمقاعد والعاملين بها
والمترددين عليها وجملة الإيرادات بالقطاع العام /الأصمى العام
طبقا للمحافظات عام ٢٠١٣

الإيرادات بالآلاف جنيه	عدد التذاكر بالآلاف	عدد العاملين	عدد المقاعد	عدد القاعات	عدد الدور	عدد الدور	المحافظات
١٨٩٤	١٠٨	٥٩	٥٧٣٢	٧	٦	٦	الإجمالى
٧٧١	٤٥	٢٧	٢١٨٧	٢	٢	٢	القاهرة
٢٩٣	١٧	٦	٦١٤	٢	١	١	الإسكندرية
٨٤	٨	٧	٩٥٠	١	١	١	دمياط
٧٤٦	٣٨	١٩	١٩٣١	٢	٢	٢	الجزيرة

جدول رقم ٥٧ - عدد دور العرض السينمائي والقاعات ومعدات الفيديو ومعدات الإسقاط
والشاشات المتحركة بالقطاع العام/الأصل العام
طبقا للمحافظات عام ٢٠١٣

عدد الشاشات المتحركة	عدد معدات الإسقاط	عدد معدات الفيديو	عدد القاعات	عدد الدور	المحافظات
-	٢	٢	٧	٦	الإجمالي
-	٢	٢	٢	٢	القاهرة
-	-	-	٢	١	الإسكندرية
-	-	-	١	١	دمياط
-	-	-	٢	٢	الجزيرة

جدول رقم ٥٨ - عدد المشتكين بدور العرض السينمائي بالقطاع العام / الأوصال العام
طبقا للمحافظات عام ٢٠١٣

البيان	عدد المشتكين الدائمين في نهاية العام												
	الاربيون وكتبة			فنون الادارة وصيانة الآلات			مديرون ومساعون			عدد المشتكين الدائمين في نهاية العام			
	جـ	ا	ب	جـ	ا	ب	جـ	ا	ب	جـ	ا	ب	
المحافظات	-	-	-	١٠	-	-	١١	-	-	١١	-	-	١
الإجمالي	-	-	-	٥	-	-	٤	-	-	٤	-	-	٢
القاهرة	-	-	-	-	-	-	١	-	-	١	-	-	١
الإسكندرية	-	-	-	٢	-	-	٢	-	-	١	-	-	١
دمياط	-	-	-	-	-	-	-	-	-	-	-	-	١
الجيزة	-	-	-	٢	-	-	٥	-	-	٥	-	-	٢

تابع جدول رقم ٥٨ - عدد المشتكين بدور المرض السيمنائى بالقطاع العام / الاعمال العام
طبقا للمحافظات عام ٢٠١٣

البيان	عدد المشتكين الدائمين فى نهاية العام												جملة عدد العاملين		
	مشتقون آخرون			مرشدون			مشتقون لبيع التذاكر			مشتقون آخرون					
	ج	ا	ز	ج	ا	ز	ج	ا	ز	ج	ا	ز			
المحافظات	٥٩	٤	٥٥	١٠	-	١٠	١٢	١	١٥	٦	-	٦	٦	٣	٣
الإجمالى	٢٧	٤	٢٣	٦	-	٦	٥	١	٤	٤	-	٤	٣	٣	-
القاهرة	٦	-	٦	٣	-	٣	٢	-	٢	-	-	-	٣	٣	-
الأسكندرية	٧	-	٧	-	-	-	٢	-	٢	-	-	١	١	-	-
دمياط	١٩	-	١٩	١	-	١	٧	-	٧	١	-	١	٢	-	١
الجيزة															٢

جدول رقم ٥٩ - قيمة الاجور النقدية والتأمينات الاجتماعية والمزايا العينية بدور العرض السنيمالى
بالقطاع العام / الاعمال العام طبقاً للمحافظات وفئات المشتغلين عام ٢٠١٣

القيمة بالآلاف جنيه

البيان	عدد الدور	اصحاب المنشأة	آخرون يعملون بالمنشأة بدون أجر	مديرون ومساعون	فنيون متخصصون في الادارة وصيانة الآلات	اداريون وكتبة	متخصصون لتبوع التكاثر	مرشدون	مشتغلون آخرون	عاملون مؤقتون	جملة الاجور النقدية	مساهمة المنشأة في التأمينات الاجتماعية	المزايا العينية	اجمالى الاجور النقدية والتأمينات الاجتماعية والمزايا العينية
الإجمالي	٦	-	-	١١	١٠	-	٦	٦	١٦	١٠	٧٨٥	٣٦	-	٨٢١
القاهرة	٢	-	-	٤	٥	-	٣	٤	٥	٦	٣٢٣	-	-	٣٢٣
الاسكندرية	١	-	-	١	-	-	-	-	٢	٣	٧٢	-	-	٧٢
دمياط	١	-	-	١	٢	-	١	١	٢	-	٦١	-	-	٦١
الجزيرة	٢	-	-	٥	٣	-	٢	١	٧	١	٣١٩	٣٦	-	٣٥٥

القيمة بالآلاف جنيه

جدول رقم ٦٠ - المستززمات السلوية المستهلكة بدور العرض السينمائي بالقطاع العام / الأحصاء العام طبقا للمحافظات عام ٢٠١٣

البيان	عدد الدور	شرايط خام		قطع غير ومواد ومهمات		أدوات كتابية ومطبوعات		وقود وزيت وشحومات		مياه	كهرباء	مستززمات سلوية أخرى		الجملة
		مستورد	محل	مستورد	محل	مستورد	محل	مستورد	محل			مستورد	محل	
الإجمالي	٦	-	-	-	٧	-	-	-	-	٤٧	٥٥	-	-	١١٩
القاهرة	٢	-	-	-	٢	-	-	-	-	٢٦	٢٣	-	-	٦٨
الإسكندرية	١	-	-	-	١	-	-	-	-	٦	٥	-	-	١٣
دمياط	١	-	-	-	٣	-	-	-	-	٥	٣	-	-	١٢
الجيزة	٢	-	-	-	١	-	-	-	-	١٠	١٤	-	-	٢٦

القيمة بالآلاف جنيه

جدول رقم ٦١ - المصروفات الخدمية بدور العرض السينمائي بالقطاع العام / الاعمال العام طبقا للمحافظات عام ٢٠١٣

المحافظات	البيان	عدد الدور	مصروفات صيانة	مصروفات اجراءات وتجارب	اجراء آلات ومعدات ووسائل نقل وانتقال	اجراء مبانى وما فى حكمها	مصروفات دعوية واعلان وترويج عامة وعلاقات عامة واستقبال	مصروفات نقل وانتقالات	مصروفات اتصالات	اتعاب محاسبية وقانونية
الإجمالي		٦	١٣	-	٥٧٦	١٤	٤٩	٢٩	٣	٤
القاهرة		٢	٤	-	٣٠٨	١٤	٣٣	١٠	-	-
الأسكندرية		١	٣	-	١٤٦	-	٨	١	١	-
دمياط		١	-	-	-	-	-	١٢	-	٤
الجيزة		٢	٦	-	١٢٢	-	٨	٦	٢	-

القيمة بالآلاف جنيه

تابع جدول رقم ٢١ - المصروفات الخدمية بدور العرض السينمائي بالقطاع العام / الأعمال العام طبقا للمحافظات عام ٢٠١٣

البيان	مصرفوات الأمن والمطابق	مصرفوات التأمين (ضد الحريق وخبثاة والحوادث وخبثاة الامانة)	مكافآت لغير العاملين عن خدمات موداه	عمولات ومصروفات بتكية	العمولات الاخرى	مصرفوات تدريب العاملين داخل وخارج المنشأة	مصرفوات خدمية اخرى	الجملة
الإجمالي	١٧٢	-	-	-	-	-	١٤٨	١٠٠٨
القاهرة	٩٥	-	-	-	-	-	٤	٤٦٨
الإسكندرية	٣٨	-	-	-	-	-	٢٦	٢٢٣
دمياط	-	-	-	-	-	-	-	١٦
الجيزة	٣٩	-	-	-	-	-	١١٨	٣٠١

القيمة بالألف جنيه

جدول رقم ٢٢ - مصروفات أخرى بدور العرض السينمائي بالقطاع العام / الأضواء العام
طبقاً للمحافظات عام ٢٠١٣

البيان	عدد الدور	الاجار الارضى زراعية ومزارع	قوائد (محلية وخرجية)	ضرائب عقارية	رسوم		حصيلة خزائنة	ضريبة مبيعات	ضرائب غير مباشرة على النشاط	ضرائب مباشرة على الدخل
					رسوم جمركية	رسوم انتاج				
المحافظات	١	-	-	-	-	-	-	-	١٧	٣٥
الإجمالي	١	-	-	-	-	-	-	-	١٧	٣٥
القاهرة	٢	-	-	-	-	-	-	-	٢	-
الأسكندرية	١	-	-	-	-	-	-	-	٣	١٤
دمياط	١	-	-	-	-	-	-	-	١١	-
الجزيرة	٢	-	-	-	-	-	-	-	١	٢١

١
٢
٣

القيمة بالألف جنيه

تابع جدول رقم ٦٢ - مصروفات أخرى بدون العرض السنغلى بالقطاع العام / الأوصال العام
طبقا للمحافظات عام ٢٠١٣

الجملة	اصباء وخصائر متنوعة						البيان
	مصروفات أخرى	تبرعات واعانات	تعويضات وخدمات	اصباء وخصائر متنوعة	خصائر بيع خامات ومواد وقطع غير	خصائر بيع مخلفات	
٥٣	١	-	-	-	-	-	المحافظات
٢	-	-	-	-	-	-	الإجمالي
١٧	-	-	-	-	-	-	القاهرة
١٢	١	-	-	-	-	-	الإسكندرية
٢٢	-	-	-	-	-	-	دمياط الجيزة

١٦

القيمة بالآلاف جنيه

جدول رقم ٢٣ - قيمة الإيرادات بدور العرض السنوي بالقطاع العام / الأعمال العام
طبقاً للمحافظات عام ٢٠١٣

الإجمالي	إيرادات متنوعة					إيرادات تشغيل للغير	إيجارات دائنة محصلة	فوائد دائنة	أرباح بيع مخازن	إيرادات النشاط الجاري	عدد الدور	البيان
	إيرادات أخرى	صولات	تعميمات وغرامات	أرباح بيع منتجات	إيرادات تشغيل							
٢١١٦	٢٦	-	-	-	-	-	١٩٦	-	-	١٨٩٤	٦	الإجمالي
٨٨٤	-	-	-	-	-	-	١١٣	-	-	٧٧١	٢	القاهرة
٣١٤	-	-	-	-	-	-	٢١	-	-	٢٩٣	١	الأسكندرية
١١٠	٢٦	-	-	-	-	-	-	-	-	٨٤	١	دمياط
٨٠٨	-	-	-	-	-	-	٦٢	-	-	٧٤٦	٢	الجيزة

القيمة بالآلاف جنيه

جدول رقم ٦٤ - الاصول والخصوم المالية بدور العرض السنوي بالقطاع العام / الأعمال العام طبقا للمحافظات عام ٢٠١٣

البيان	عدد الدور	الاصول				الخصوم				
		مدفون (صلاص)	اوراق مالية (اسهم وسندات)	ارصدة نقدية لدى البنوك والصندوق	اصول مالية اخرى	حقوق الشركاء	قروض طويلة وقصيرة الاجل	اوراق مالية (كعقوبات)	دائون (صلاص)	التزامات اخرى
المحافظات	٦	-	-	-	-	٩١٦	-	-	-	-
الإجمالي	٦	-	-	-	-	٣٥٩	-	-	-	-
القاهرة	٢	-	-	-	-	١٠٧	-	-	-	-
الإسكندرية	١	-	-	-	-	١٠٠	-	-	-	-
دمياط	١	-	-	-	-	٣٥٠	-	-	-	-
الجيزة	٢	-	-	-	-	-	-	-	-	-

القيمة بالآلاف جنيه

جدول رقم ٦٥ - حركة الأصول الثابتة بدور العرض السيمتلى بالقطاع العام / الأصيل العام
طبقا للمحافظات عام ٢٠١٣

القيمة الصافية للأصل آخر العام	املاك العام	قيمة الاستعدادات خلال العام	القيمة الأصل خلال العام		قيمة الإضافات على الأصل خلال العام	قيمة الإضافات محلية	القيمة الصافية للأصل في أول العام	عدد الدور	البيان
			مستوردة	محلية					
٥٢٢٣	٢٢٣	-	-	-	-	-	٥٥٥٦	٦	الإجمالي
٢٨٣٢	١٤٠	-	-	-	-	-	٢٩٧٢	٢	القاهرة
١٠٣٢	٣٣	-	-	-	-	-	١٠٦٥	١	الإستدرية
٤٨٢	١٧	-	-	-	-	-	٤٩٩	١	دمياط
٩٧٧	٤٣	-	-	-	-	-	١٠٢٠	٢	الجيزة

جدول رقم ٦٦ - عدد دور العرض السينمائي والقاعات والمقاعد والعاملين بها
والمرتدين عليها وجملة الإيرادات بالقاعات الخاص طبقا للمحافظات عام ٢٠١٣

المحافظات	عدد الدور	عدد القاعات	عدد المقاعد	عدد العاملين	عدد التذاكر بالآلاف	الإيرادات بالآلاف جنيه
الإجمالي	٧٣	٢٥٨	٥٩٣٨٣	١٥١٣	٧٧٨٢	١٧٥٣٧٢
القاهرة	٣٣	١٢١	٢٩٦٣٣	٧٣١	٤٠٢٠	٩٤٤٠٣
الإسكندرية	٩	٥٣	١٠٧٥٢	٢٧٩	١٤٩٢	٣٠١٩٤
بورسعيد	٣	٣	١٣٢٠	٢٦	٤٩	٨٥٥
السويس	١	٣	١٠٨١	١٦	٥٢	١٠٤٤
دمياط	٣	٦	٦٤٣	٣٦	٢٩	٥٠٨
الدقهلية	١	٢	٣٠٠	٦	٥٣	١٠٥٠
الشرقية	١	٣	٣٠٠	٧	١٢	١٢٠
القليوبية	٢	١٢	١٣٢٠	٢٨	٦٢	١١٤٥
الغربية	٥	٨	٣٦٣٥	٥٧	١٩١	١٩١٣
البحيرة	١	١	٥٢٠	٣	٥	٢٥
الاسماعيلية	٢	٣	٥٤٣	١٩	٥٣	٦٢٤
الجزيرة	٧	٣٣	٦٧٦٧	٢٤٩	١٤٧١	٣٩١٢٧
اسيوط	١	٤	٧٨٠	٢١	٨٤	١٤٧٦
سوهاج	١	١	٤٥٥	١٥	٣٩	٥٨٣
اسوان	١	١	٤٩٨	٨	١١٤	١٢٥٠
البحر الأحمر	١	٢	٤٤٦	٣	٣٩	٣٩٠
جنوب سيناء	١	٢	٣٩٠	٩	١٧	٦٦٥

جدول رقم ٦٧ - عدد دور العرض السينمائي والقاعات ومعدات الفيديو ومعدات الإسقاط
والشاشات المتصلة بالقطاع الخاص طبقا للمحافظات عام ٢٠١٣

المحافظات	عدد الدور	عدد القاعات	عدد معدات الفيديو	عدد معدات الإسقاط	عدد الشاشات المتصلة
الإجمالي	٧٣	٢٥٨	٨٤	١٢٢	٥
القاهرة	٣٣	١٢١	٤٤	٦١	-
الإسكندرية	٩	٥٣	٢٠	٢٨	-
بور سعيد	٣	٣	-	٢	-
السويس	١	٣	١	-	-
دمياط	٣	٦	-	-	-
الدقهلية	١	٢	-	-	-
الشرقية	١	٣	-	١	-
القليوبية	٢	١٢	٩	-	-
الغربية	٥	٨	-	-	-
البحيرة	١	١	-	-	١
الإسماعيلية	٢	٣	-	-	-
الجزيرة	٧	٢٣	٢	٢٦	٤
السيوط	١	٣	٢	-	-
سوهاج	١	٣	-	٢	-
أسيوط	١	١	-	-	-
البحر الأحمر	١	١	-	-	-
جنوب سيناء	١	٢	-	-	-

جدول رقم ٦٨ - عدد المشتغلين بدور العرض السينمائي بالقطاع الخاص طبقا للمحافظات عام ٢٠١٣

المحافظات	عدد الدور	عدد المشتغلين الداعمين في نهاية العام												
		أفراد الآرون يعملون بالمنشأة بدون أجر		مدبرون ومساعدون		فنيون لإدارة وصيانة الآلات		الداريون وكتبة		أفراد الآرون يعملون بالمنشأة بدون أجر		أصحاب المنشأة		
		ج	ز	ج	ز	ج	ز	ج	ز	ج	ز	ج	ز	
الإجمالي	٧٣	١٥	١٥	٣	١٥٧	٢٩٢	٢٩٢	٩٨	٨	١٤	٢	١٢	٧٣	
القاهرة	٣٣	٤	٤	-	٨٥	١٤١	١٤١	٤٩	٣	٤	٢	٢	٣٣	
الإسكندرية	٩	-	-	٢٢	٢٤	٦٧	٦٧	١٣	٢	-	-	-	٩	
بورسعيد	٣	٤	٤	-	٤	٥	٥	٢	-	-	-	-	٣	
السويس	١	-	-	٢	٢	٥	٥	١	-	-	-	-	١	
دمياط	٣	٧	٧	٦	٦	٥	٥	٣	-	-	-	٣	٣	
الدقهلية	١	-	-	١	١	١	١	-	-	-	-	-	١	
الشرقية	١	-	-	٢	٢	١	١	١	-	-	-	٢	١	
القليوبية	٢	-	-	٢	٢	٢	٢	٢	-	-	-	١	٢	
الغربية	٥	-	-	٥	٦	٧	٧	٦	-	-	-	٢	٥	
البحيرة	١	-	-	-	-	١	١	-	-	-	-	١	١	
الإسماعيلية	٢	-	-	٤	٤	٢	٢	١	-	-	-	-	٢	
الجيزة	٧	-	-	١٩	١٩	٣٩	٣٩	١٧	٣	-	-	-	٧	
أسيوط	١	-	-	٢	٢	٧	٧	١	-	-	-	-	١	
سوهاج	١	-	-	١	١	٤	٤	٢	-	-	-	-	١	
أسوان	١	-	-	١	١	١	١	-	-	-	-	-	١	
البحر الأحمر	١	-	-	-	-	٢	٢	-	-	-	-	-	١	
جنوب سيناء	١	-	-	١	١	٢	٢	-	-	-	-	-	١	

تابع جدول رقم ٦٨ - عدد المشتكين بدور العرض السيماني بالقطاع الخاص طبقا للمحافظات عام ٢٠١٣

البيان	عدد المشتكين الدائمين في نهاية العام		عدد المشتكين الموقنين		جملة عدد العاملين	
	مرشدون		مشتقون آخرون			
	أ	ب	أ	ب	أ	ب
المحافظات	ج	د	ج	د	ج	د
الإجمالي	٤٠٠	٤٠٤	٢١٩	٩٧	١٣٧٠	١٥١٤
القاهرة	١٦٨	١٦٨	٩٤	٨٢	٦٧٠	٦١
الأسيوط	٨٥	٨٥	٤٩	٣	٢٤٣	٣٦
بورسعيد	٧	٧	١	-	٢٦	-
السويس	٥	٥	١	-	١٤	٢
دمياط	٤	٤	٤	-	٣٦	-
الدقهلية	١	١	-	-	٥	١
الشرقية	-	-	١	-	٧	-
القليوبية	١٤	١٤	٣	-	٢٦	٢
الغربية	١١	١١	٦	٥	٤٤	١٤
البحيرة	-	-	-	-	٣	-
الإسماعيلية	٢	٢	٣	٥	١٧	٢
الجيزة	٨٧	٩١	٥٠	٢	٢٢٦	٢٣
أسيوط	٨	٨	١	-	٢٠	١
سوهاج	٥	٥	-	-	١٣	٢
أسوان	٢	٢	٢	-	٨	-
البحر الأحمر	-	-	-	-	٣	-
جنوب سيناء	١	١	٤	-	٩	-

جدول رقم ٦٩ - قيمة الاجور النقدية والتأمينات الاجتماعية والمزايا العينية بدور العرض السينمائي
بالقطاع الخاص طبقا للمحافظات وقات المشتكين عام ٢٠١٣

القيمة بالآلاف جنيه

البيان	عدد الدور	اصحاب المنشأة	افراد آخرون يعملون بالمنشأة بدون اجر	مديرون ومساعدون	فنيون متخصصون في الآلة وصيانة الآلات	الداريون وكتبه	متخصصون لبيع التذاكر	مرشدون	مشتقون آخرون	عاملون مؤقتون	جملة الاجور النقدية	مساهمة المنشأة في التأمينات الاجتماعية	المزايا العينية	اجمالي الاجور النقدية والتأمينات الاجتماعية والمزايا العينية
الاجمالي	٧٣	١٤	١٥	١٢٠	٢٩٢	١٠٦	١٩٥	٤٠٤	٢١٩	١٠٩	٢١١٠٩	١٨٧٩	٣٨٤	٢٣٣٧٢
القاهرة	٣٣	٤	٤	٨٥	١٤١	٥٢	٩٥	١٦٨	٩٤	٨٨	١٢١٨٤	٨٧٦	٢٤٠	١٣٣٠٠
الاسكندرية	٩	-	-	٢٤	٦٧	١٥	٣٦	٨٥	٤٩	٣	٣٥٧٣	٦٠٦	٤	٤١٨٣
بورسعيد	٣	-	٤	٤	٥	٢	٣	٧	١	-	٢٧٠	١٨	-	٢٨٨
السويس	١	-	-	٢	٥	١	٢	٥	١	-	١٩٤	٣١	-	٢٣٠
دمياط	٣	٣	٧	٦	٥	٣	٤	٤	٤	-	١٠٨	٢	٣	١١٣
الدقهلية	١	١	-	١	١	-	٢	١	-	-	٩٢	٢	-	٩٤
الشرقية	١	٢	-	٢	١	١	-	-	١	-	٦٠	٣	٤	٦٧
القليوبية	٢	١	-	٢	٢	٢	٤	١٤	٣	-	٢٢٩	٢٣	١٥	٢٦٧
الغربية	٥	٢	-	٦	٧	٦	٩	١١	٦	١١	٣٩٧	٣٩	-	٤٣٦
البحيرة	١	١	-	-	١	-	١	-	-	-	٣	-	-	٣
الإسماعيلية	٢	-	-	٤	٢	١	٢	٢	٣	٥	١١٥	-	-	١١٥
الجيزة	٧	-	-	١٩	٣٩	٢٠	٢٨	٩١	٥٠	٢	٣٣٤٢	٢٣٦	٣٢	٣١١٠
أسيوط	١	-	-	٢	٧	١	٢	٨	١	-	١٢١	١١	-	١٣٢
سوهاج	١	-	-	١	٤	٢	٣	٥	-	-	٢٢٦	٢٦	-	٢٥٢
أسوان	١	-	-	١	١	-	٢	٢	٢	-	٤١	١	٢	٤٤
البحر الاحمر	١	-	-	-	٢	-	١	-	-	-	٧٠	-	-	٧٠
جنوب سيناء	١	-	-	١	٢	-	١	١	٤	-	٨٤	-	٨٤	١٦٨

القيمة بالآلاف جنيه

جدول رقم ٧٠ - المستزيمات السنوية المستهكة بدور العرض السينمائي بالقطاع الخاص طبقا للمحافظات عن عام ٢٠١٣

المحافظات	البيان	عدد الدورات	شروط خام		مستورد	قطع حيل ومواد ومهمات		مستورد	محل	أدوات كتابية ومطبوعا	مستورد	وقود وزيوت وبتروكيماويات		مستورد	محل	مياه	كهرباء	مستزيمات سنوية اخرى		مستورد	محل	الجملة	
			مستورد	محل		مستورد	محل					مستورد	محل										
الإجمالي		٧٣	٢٥١٨	-	١١١٧	٣٥	٨٧٤	٥٦	-	١١٨٢	٥٨٠١	٣٨٧٧	١٥٤٢٥	-	٣٨٧٧	١١٨٢	٥٨٠١	٣٨٧٧	٣١٩٢	٣١٥٩	٨٤٣	٨٩٧٨	١٣
القاهرة		٣٣	٨٤٠	-	٤٧٣	١٣	٤٤٣	٢٨	-	٨٤٣	٣١٥٩	٣١٩٢	٣٣٤٣	-	٣١٩٢	٨٤٣	٣١٥٩	٣١٩٢	-	-	-	٨٩٧٨	١٣
الأسكندرية		٩	١٢٠٦	-	٤٣	-	١٨٤	٢	-	١٣٤	١٣٨٩	٣٨٥	٣٣٤٣	-	٣٨٥	١٣٨٩	١٣٨٩	٣٨٥	-	-	-	٣٣٤٣	-
بورسعيد		٣	١	-	١١	-	٢	٥	-	٣	-	-	٥٥	-	-	٣٣	-	-	-	-	-	٥٥	-
السويس		١	٩٦	-	١٥	-	١	-	-	٣٤	١٦٥	-	٣١١	-	-	١٦٥	٣٤	-	-	-	-	٣١١	-
دمياط		٣	-	-	٣	١٥	٢	٢	-	٧	١٧	-	٢١	-	-	١٧	٧	-	-	-	-	٢١	١٥
الدقهلية		١	-	-	-	٣	٤	-	-	٣	٤٤	-	٢١	-	-	٤٤	٣	-	-	-	-	٢١	٣
الشرقية		١	١	-	٥	-	١	٢	-	٥	١٢	-	٢١	-	-	١٢	٥	-	-	-	-	٢١	-
القليوبية		٢	-	-	٥	-	٢	١	-	٣	٦٥	-	٧٦	-	-	٦٥	٣	-	-	-	-	٧٦	-
الغربية		٥	-	-	٤	-	٣	-	-	٩	٦٣	-	٧٩	-	-	٦٣	٩	-	-	-	-	٧٩	-
البحيرة		١	-	-	-	-	-	-	-	-	١	-	٢	-	-	١	-	-	-	-	-	٢	-
الإسماعيلية		٢	-	-	٥	-	١	١	-	٢	٢٥	-	٣١	-	٢	٢٥	٢	-	-	-	-	٣١	-
الجيزة		٧	٢٣٦	-	٥٥١	-	٢٢٢	١٥	-	١٢٨	٥٥٨	٢٩٨	٢٠٠٨	-	٢٩٨	١٢٨	٥٥٨	-	-	-	-	٢٠٠٨	-
أسيوط		١	١٣٨	-	-	-	٢	-	-	٦	١٨٨	-	٣٣٤	-	-	١٨٨	٦	-	-	-	-	٣٣٤	-
سوهاج		١	-	-	-	-	١	-	-	١	٣١	-	٣٣	-	-	٣١	١	-	-	-	-	٣٣	-
أسوان		١	-	-	٤	-	٢	-	-	١	٧	-	٤	-	-	٧	١	-	-	-	-	٤	-
البحر الأحمر		١	-	-	٢	-	١	-	-	-	٧	-	١٠	-	-	٧	-	-	-	-	-	١٠	-
جنوب سيناء		١	-	-	-	-	٣	-	-	٢	٣٧	-	٤٢	-	-	٣٧	٢	-	-	-	-	٤٢	-

القيمة بالالف جنيه

جدول رقم ٧١ - المصروفات الخدمية ببور العرض السينمائي بالقطاع العام / الأعمال العام طبقاً للمحافظات عام ٢٠١٣

المحافظات	عدد الور	مصرفات صيانة	مصرفات ابحاث وتجارب	مصرفات آلات ومعدات ونقل وانتقال	اجار مبانى وما فى حكمها	مصرفات دعوية واعلان ونشر وطبع وعلاقات عامة واستقبال	مصرفات نقل وانتقالات	مصرفات اتصالات	انعاب محاسبية وقانونية
الاجملى	٧٣	٥٦٩٥	-	٢٤٨٥٨	٤٧٧٨٤	١٩٣٨	٢٢٠	٢٨٧	٥١٣
القاهرة	٣٣	٢٧٩١	-	٢٤١٥٢	٣٠٨٠٦	٥٩١	١٥٢	٢٠٦	٣١٤
الإسكندرية	٩	١٤٩٣	-	١٩٨	٩٨٠٦	٦٢٤	٢٩	٣٤	٩٩
بورسعيد	٣	٩	-	-	١٠١	٦	٢	٢	٤
السويس	١	٥٣	-	٤٢	-	١٠	١	٣	٤
دمياط	٣	٣٨	-	-	-	١	٢	٣	٢
الدقهلية	١	٥	-	-	٢١٦	٦	-	١	-
الشرقية	١	٣	-	٥	٨٤	٦	٢	٢	٥
القليوبية	٢	٢	-	-	١٠٠	٤	-	٣	١
الغربية	٥	٧٦	-	٢٣٢	٩٨	٥	٤	٢	١٩
البحيرة	١	-	-	-	-	١	-	-	-
الإسماعيلية	٢	٥	-	٣	٨٠	٦	٢	١	-
الجيزة	٧	١٠٨٩	-	١٢٤	٦٣٣٨	٦٦٨	١٩	٢٥	٤٩
أسيوط	١	٣٨	-	٢	-	٥	-	٣	٤
سوهاج	١	٢٢	-	-	٩٦	-	٢	١	٧
أسوان	١	٢	-	-	٥٩	-	٤	-	٢
البحر الاحمر	١	٥٤	-	-	-	-	١	-	٣
جنوب سيناء	١	١٥	-	-	-	٥	-	١	-

القيمة بالآلاف جنيه

تابع جدول رقم ٧١ - المصروفات الخدمية بدون العرض السببى فى القطاع الخاص طبقا للمحافظات عام ٢٠١٣

الجملة	مصروفات خدمية أخرى	مصروفات تدريب العاملين داخل وخارج المنشأة	المصروفات الأخرى	صموات ومصروفات بنكية	مكافآت لغير العاملين عن خدمات مؤداه	مصروفات التأمين (ضد الحريق) والحوادث وخطأه الاحتمالية	مصروفات الامن والمطابق	البيان
١١٥٧١٠	٣٠٨٦٢	٥	٢٣	١٩٢١	٩٨	٧٣٨	٧٦٨	المحافظات
١٧٩٤٦	٨٤٢٠	٤	١٤	٢٧	٤٠	٧٨٧	١٤٢	الإجمالي
٢٦٨٩٠	١٤٢٣٣	-	-	٢٩	-	٢٤٥	-	القاهرة
٢٥٢	١٢١	-	-	-	-	٦	-	الإسكندرية
٦٧٠	٥٢٢	-	٣	-	-	٣٢	-	بورسعيد
٥١	١	-	١	٢	١	-	-	السويس
٢٣٥	-	-	-	-	-	-	-	دمياط
١٢١	-	-	٥	-	-	-	٧	الدقهلية
١١٣	٢	-	-	-	٧	-	٢	الشرقية
٥٦٩	٣٢	-	-	١	-	-	-	القليوبية
١	-	-	-	-	-	-	-	الغربية
١٠٢	-	١	-	-	-	-	-	البحيرة
١٨٢٤٧	٧٣٠٦	-	-	١٨٥٩	٤٤	-	٤	الإسماعيلية
٩٢	١٢	-	-	٣	-	١١٣	٦١٣	الجيزة
١٤٠	٧	-	-	-	٥	٢٥	-	أسيوط
٧٢	-	-	-	-	-	-	-	سوهاج
٦٣	٥	-	-	-	-	٥	-	أسوان
١٤٦	١٠٠	-	-	-	-	٢٥	-	الجوهر الأحمر
								جنوب سيناء

القيمة بالآلاف جنيه

جدول رقم ٧٢ - مصروفات أخرى بدون العرض السينمائي بالقطاع الخاص طبقاً للمحافظات عام ٢٠١٣

البيان	عدد الدورات	إيجار أراضي زراعية ومزارع	فوائد (محلية وخارجية)	ضرائب عقارية	الضرائب والرسوم السالفة			رسوم جمركية	رسوم إنتاج	حصيلة خزائنة	ضريبة مبيعات	ضرائب غير مباشرة على النشاط	ضرائب مباشرة على الدخل
					ضرائب	ضريبة	ضريبة						
الإجمالي	٧٣	-	-	٧	٢٤	٥٧	٢١٠	٢٤	٩١٩	٩١٩	٩١٩	٩١٩	١٨٦٩
القاهرة	٢٣	-	-	-	١١	١٣	١٢٨	١١	٨٢٩	١٣	١٣	١٣	٦٤
الإسكندرية	٩	-	-	-	١١	-	٤٩	١١	٤٣	-	-	-	-
بورسعيد	٣	-	-	-	-	-	-	-	١٨	-	-	-	-
السويس	١	-	-	-	-	-	-	-	-	-	-	-	-
دمياط	٣	-	-	-	١	-	-	-	١	٣	٢	٢	-
الدقهلية	١	-	-	-	-	-	-	-	-	-	-	-	-
الشرقية	١	-	-	-	-	-	-	-	-	-	-	-	-
القليوبية	٢	-	-	-	-	-	-	-	-	-	-	-	-
الغربية	٥	-	-	-	١	-	-	-	-	-	-	-	٣٥
البحيرة	١	-	-	-	-	-	-	-	-	-	-	-	-
الإسماعيلية	٢	-	-	-	-	-	-	-	-	-	-	-	-
البحيرة	٢	-	-	-	-	-	-	-	-	-	-	-	-
الجيزة	٧	-	-	-	٤	-	٣٣	٢	٢٠	٢١	٢٠	٢٠	١٠
أسيوط	١	-	-	-	-	-	-	-	-	-	-	-	-
سوهاج	١	-	-	-	-	-	-	-	٣	-	٣	٣	-
أسوان	١	-	-	-	١	-	-	-	-	-	٢	٢	-
البحر الأحمر	١	-	-	-	-	-	-	-	-	-	-	-	-
جنوب سيناء	١	-	-	-	-	-	-	-	-	-	-	-	١٣

القيمة بالآلاف جنيهه

تابع جدول رقم ٧٢ مصروفات أخرى بدور العرض السينمائي بالقطاع الخاص طبقاً للمحافظات عام ٢٠١٣

الجملة	إعفاء وخسائر متنوعة						البيان
	مصروفات أخرى	تبرعات وإعانات	إعفاء وخسائر متنوعة	تصريفات وخدمات ومواد	خسائر بيع خدمات وغير	خسائر بيع مخلفات	
٧٠٩٠	٣٨٢٣	٣٩	١٦	-	-	-	الإجمالي
٣٠٨٨	٢٢٥	١	١١	-	-	-	القاهرة
٣٣٧٣	٣١٧٦	٣٠	-	-	-	-	الإسكندرية
١٨	-	-	-	-	-	-	بورسعيد
-	-	-	-	-	-	-	السويس
٨	-	-	-	-	-	-	دمياط
١٢٢	١٢٠	-	-	-	-	-	الدقهلية
-	-	-	-	-	-	-	الشرقية
١	-	١	-	-	-	-	القليوبية
٤٩	-	-	-	-	-	-	الغربية
-	-	-	-	-	-	-	البحيرة
-	-	-	-	-	-	-	الإسماعيلية
٢٣٧	١٣٧	٥	٥	-	-	-	الجيزة
-	-	-	-	-	-	-	أسيوط
١٦٨	١٦٥	-	-	-	-	-	سوهاج
١٣	-	٢	-	-	-	-	أسوان
-	-	-	-	-	-	-	البحر الأحمر
١٣	-	-	-	-	-	-	جنوب سيناء

القيمة بالآلاف جنيهه

جدول رقم ٧٣ - قيمة الإيرادات بدور العرض السنمائي بالقطاع الخاص طبقا للمحافظات عام ٢٠١٣

الإجمالي	إيرادات و أرباح متنوعة				إيرادات تشغيل للغير	إيجارات دائنة محصنة	فوائد دائنة	أرباح بيع مخلفات	إيرادات النشاط الجارى	عدد الدور	البيان
	إيرادات أخرى	عمولات	توزيعات وخدمات	أرباح بيع منتجات							
٢١٥٧٠٩	١٠٠١٥	٣٦٦	-	٢٤٨٢١	١٣٩	٢٢٣٤	٢٤٠٨	٣٥٤	١٧٥٣٧٢	٧٣	الإجمالي
١١٩٥٢٢	٢٢٧٩	٥٢	-	١٨٣٧٨	١٣٩	١٨٩٢	٢٣٧٩	-	٩٤٤٠٣	٣٢	القاهرة
٤٢٦٧٩	٥٩٦٠	-	-	٥٨١٤	-	٣٢٨	٢٩	٣٥٤	٣٠١٩٤	٩	الإسكندرية
١٠٣٩	١٨٤	-	-	-	-	-	-	-	٨٥٥	٣	بورسعيد
١٤٥٧	٤١٣	-	-	-	-	-	-	-	١٠٤٤	١	السويس
٥٢٩	-	٨	-	١٣	-	-	-	-	٥٠٨	٣	دمياط
١٠٦٨	١٨	-	-	-	-	-	-	-	١٠٥٠	١	الدقهلية
١٢٠	-	-	-	-	-	-	-	-	١٢٠	١	الشرقية
١١٤٥	-	-	-	-	-	-	-	-	١١٤٥	٢	القليوبية
١٩٦٧	٦	-	-	٤٨	-	-	-	-	١٩١٣	٥	الغربية
٢٥	-	-	-	-	-	-	-	-	٢٥	١	البحيرة
٦٨٤	-	-	-	٦٠	-	-	-	-	٦٢٤	٢	الإسماعيلية
٤٠٥١٠	١٠٧٧	٢٠٦	-	-	-	-	-	-	٣٩١٢٧	٧	الجيزة
١٩٨٤	-	-	-	٥٠٨	-	-	-	-	١٤٧٦	١	أسيوط
٥٩٧	-	-	-	-	-	١٤	-	-	٥٨٣	١	سوهاج
١٢٥٠	-	-	-	-	-	-	-	-	١٢٥٠	١	أسوان
٣٩٠	-	-	-	-	-	-	-	-	٣٩٠	١	البحر الاحمر
٧٤٣	٧٨	-	-	-	-	-	-	-	٦٦٥	١	جنوب سيناء

القيمة بالألف جنيه

جدول رقم ٧٤ - حركة المخزون بدار العرض السينمائي بالقطاع
الخاص طبقا للمحافظات عام ٢٠١٣

الإجمالي	آخر العام							أول العام							عدد الدور	البيان
	الجملة	مستلزمات أخرى	الوقود والزيت والشحومات	الدوات كتابية ومطبوعات	قطع غير مواد مهمات	مواد تعبئة وتغليف	الجملة	مستلزمات أخرى	الوقود والزيت والشحومات	الدوات كتابية ومطبوعات	قطع غير مواد مهمات	مواد تعبئة وتغليف				
٤٢٩٩	٣٤١٥	٥١٦	٣	٨٧	١١٤	٢١٩٥	٨٨٤	٥٦٩	٣	٦٩	١٢٣	١٢٠	٧٣	الإجمالي		
١٥٤١	٨٢٣	٤١٣	١	٣٥	٧٧	٢٩٧	٧١٨	٤٦٦	١	٤٤	٨٧	١٢٠	٣٣	القاهرة		
٢٢٤٣	٢١٦٦	٦٨	-	٣٢	-	٢٠٦٦	٧٧	٧١	-	٦	-	-	٩	الإسكندرية		
٤	٢	-	-	١	١	-	٢	-	-	١	١	-	٣	بورسعيد		
٩٦	٩٦	-	-	-	-	٩٦	-	-	-	-	-	-	١	السويس		
٢	١	-	-	-	١	-	١	-	-	١	-	-	٣	دمياط		
-	-	-	-	-	-	-	-	-	-	-	-	-	١	الدقهلية		
-	-	-	-	-	-	-	-	-	-	-	-	-	١	الشرقية		
٣	١	-	-	-	١	-	٢	-	-	٢	-	-	٢	القليوبية		
-	-	-	-	-	-	-	-	-	-	-	-	-	٥	الغربية		
-	-	-	-	-	-	-	-	-	-	-	-	-	١	البحيرة		
-	-	-	-	-	-	-	-	-	-	-	-	-	٢	الإسماعيلية		
٣٩٢	٣١٧	٣٥	١	١٧	٢٨	٢٣٦	٧٥	٣٢	١	١٦	٢٦	-	٧	الجيزة		
-	-	-	-	-	-	-	-	-	-	-	-	-	١	أسيوط		
-	-	-	-	-	-	-	-	-	-	-	-	-	١	سوهاج		
١٨	٩	-	١	٢	٦	-	٩	-	١	٢	٦	-	١	أسوان		
-	-	-	-	-	-	-	-	-	-	-	-	-	١	البحر الاحمر		
-	-	-	-	-	-	-	-	-	-	-	-	-	١	جنوب سيناء		

١
١
١

القيمة بالآلاف جنيه

جدول رقم ٧٥ - الأصول والخصوم المالية بدور العرض السيمانتي بالقطاع الخاص طبقاً للمحافظات عام ٢٠١٣

البيان	عدد الدور	الأصول					الخصوم			
		أوراق مالية (أسهم وسندات)	أرصدة نقدية لدى البنوك والصندوق	أصول مالية أخرى	حقوق الشركاء	قروض طويلة وقصيرة الأجل	أوراق مالية (كسيالات)	دائون (صلاء)	التزامات أخرى	
الإجمالي	٧٣	-	٦٩١٩	٦٥٦٨٣	٤٣٤٢٢٢	١٧١٩٧	٤٥٦٤	٥١٥٩٤	٣٨٥٢١	
القاهرة	٣٣	-	٤٢١٣	٢٤٢٥٢	١٢٤٣٩٩	٤٦٩٧	٤٥٦٤	٢٥٦.٠٠	٢٢.٠٢٤	
الإسكندرية	٩	-	١٥٦٥	١.٠٦٢١	٢٢٩.١٠	٩١٤	-	٢٥٦.٠	٩٧٦٧	
بورسعيد	٣	-	٨	-	١.٠٥١.٠	-	-	٥.٢٠	-	
السويس	١	-	-	-	٦١٤١	-	-	-	-	
دمياط	٣	-	٢٧١	-	٦١٦.٠	-	-	-	-	
الدقهلية	١	-	-	-	١٣.٠٠	-	-	-	-	
الشرقية	١	-	٢	-	٤.٠	-	-	-	-	
القليوبية	٢	-	-	-	٥.٠٠	-	-	-	-	
الغربية	٥	-	٩٥	-	١٥٣	-	-	-	-	
الجيزة	١	-	-	-	-	-	-	-	-	
الإسماعيلية	٢	-	-	-	٧٥	-	-	-	-	
الجزيرة	٧	-	٧٢١	٣.٠٨١.٠	٤٥٧.٣	١١٢٣٧	-	١٨٢٩٥	٦٧٢٨	
أسبوط	١	-	-	-	١٦٤٧	-	-	-	-	
سوهاج	١	-	٣	-	٢٢٢٥	٢١٤	-	١١٣	-	
أسوان	١	-	٤١	-	١٨٣	١٤٠	-	-	-	
البحر الأحمر	١	-	-	-	١١٧٦	-	-	-	-	
جنوب سيناء	١	-	-	-	٥.٠٠	-	-	-	-	

القيمة بالألف جنيه

جدول رقم ٧٦ - حركة الاصول الثابتة بدور العرض السنوي بالقطاع الخاص طبقا للمحافظات عام ٢٠١٣

المحافظات	البيان	عدد الدور	القيمة الصافية للأصل في أول العام	قيمة الاضافات على		قيمة الاستيعادات خلال العام	املاك العام	القيمة الصافية للأصل آخر العام
				محلية	مستوردة			
الإجمالي		٧٣	٤٦٠.٦١٦	١١٦٣	٤٧٣٢	٤١٦	٥٥٢٨٠	٤١١٦٤٧
القاهرة		٣٣	١٥٢١٩٤	١١٢١	٤٧٣٢	٤١٦	١٧٠٣٣	١٤١٤٣٠
الإسكندرية		٩	١٩٥٩٣٨	٤٢	-	-	٢٧٠٢٥	١٦٨٩٥٥
بورسعيد		٣	٨٠٣٣	-	-	-	٨٢٧	٧٢٠٦
السويس		١	١٤٤٦٦	-	-	-	١٥٢٠	١٢٩٤٦
دمياط		٣	٥٠٩٠	-	-	-	٢٢٤	٤٨٦٦
الدقهلية		١	٢٤٨	-	-	-	٢٥	٢٢٣
الشرقية		١	٤٢٤	-	-	-	٣٨	٣٨٦
القليوبية		٢	٨٠٣	-	-	-	٦٨	٧٣٥
الغربية		٥	١٣٨٦	-	-	-	٧٦	١٣١٠
البحيرة		١	٢٢٨	-	-	-	٦	٢٢٢
الإسماعيلية		٢	٣٨٢	-	-	-	٣٦	٣٤٦
الجيزة		٧	٦٦٧٨٧	-	-	-	٧٠١٣	٥٩٧٧٤
أسيوط		١	١٠٤٣٨	-	-	-	١٠٩٧	٩٣٤١
سوهاج		١	٤٨٤	-	-	-	٥٦	٤٢٨
أسوان		١	١٠٨	-	-	-	٢٧	٨١
البحر الاحمر		١	١٧٦١	-	-	-	١٦٩	١٥٩٢
جنوب سيناء		١	١٨٤٦	-	-	-	٤٠	١٨٠٦

الفصل الرابع
دور المسارح العامة والفرق
المسرحية الوطنية والأجنبية

جدول رقم ٧٧ - عدد دور المسارح والمقاعد والفرق المسرحية الوطنية والروض والمتردين وجملة الإيرادات طبقا للمحافظات عام ٢٠١٣

المحافظات	الفرق المسرحية الوطنية						دور المسارح العامة					
	الإيرادات بالآلاف جنيه	عدد المتردين (بالآلاف)	عدد الروض	عدد العاملين	عدد الفرق	عدد دور	الإيرادات بالآلاف جنيه	عدد المتردين (بالآلاف)	عدد العاملين	عدد المقاعد	عدد الدور	
الإجمالي	٤٨٢١	٣١٤	١٩٩٨	٤٦٦٥	٦٧	٤٠	٩١٤٨	٤٦٥	١٤٣٩	٢١١٦٤	٤٠	
القاهرة	٣٤٦٧	١٤٤	٩٧٦	٢٠٨٢	٢١	١٥	٦٩٢٩	٢٢٧	٧٧٦	٦٣٨٢	١٥	
الاسكندرية	٤٤٦	١٩	٨٠	١٣٥	٢	٥	٨٣٤	٣٣	٢٣٧	٢٦٤٦	٥	
بور سعيد	-	٤	٣٩	١١٢	٤	-	-	-	-	-	-	
السويس	-	٣	٧٢	١٢٥	٤	-	-	-	-	-	-	
دمياط	-	٢	١٠	٤٦	١	١	-	٢٧	٨٥٠	١		
الدقهلية	٢٠	٢	٢٧	-	-	٣	٢٤٧	١٧	٢٠	١٥٥٠	٣	
الشرقية	-	١٧	٨٤	٨٢	٣	١	-	٩	٦٠٦	١		
القليوبية	-	٣	٥٠	٥٠	٢	١	-	١٢	١٠	٦١٧	١	
كفر الشيخ	-	١	١٠	٤٥	١	-	-	-	-	-	-	
الغربية	-	٧	٥٣	١١٦	٣	-	-	-	-	-	-	
البحيرة	١١٦	١٢	٧٣	١٣٠	٣	١	١٧١	١٠	٧٤	٤٤٥	١	
الاسماعيلية	-	٧	١٥	٢١٠	٢	١	-	٩	١٧	١٠٠٠	١	
الجيزة	٧٥٣	٣٩	٣٢٠	١٠٩٩	٩	٤	٩٦٨	٤٦	٢٢١	٣٠٥١	٤	
بنى سويف	-	٢	٢١	١٠٤	٤	١	-	١	٥	٥١٢	١	
المنيا	-	٣	١٠	٥٤	١	-	-	-	-	-	-	
اسيوط	١٩	٢	٤	٦١	١	٢	-	١٠	١٥	٧١١	٢	
سوهاج	-	٤	١٠	٣٨	١	١	-	١٢	٦	٥٢١	١	
قنا	-	٢	٢٥	٤٣	١	-	-	-	-	-	-	
اسوان	-	٣٧	١٠٠	٧٣	٢	١	-	٦٧	٨	٤٠٠	١	
الأقصر	-	-	-	-	-	١	-	٣	٦	٦٥٠	١	
الوادي الجديد	-	٤	١٤	٦٠	٢	٢	-	١٨	٨	١٢٢٣	٢	
جنوب سيناء	-	٥	٥	-	-	-	-	-	-	-	-	

جدول رقم ٧٨ - عدد دور المساح والمقاعد والمتردين وجملة الإيرادات بالقطاع الحكومي طبقاً للمحافظات عام ٢٠١٣

المحافظات	عدد الدور	عدد المقاعد	المتردين بالآلاف	الإيرادات بالآلاف جنيته
الإجمالي	٣٩	٢٠٥٦٤	٤٦١	٩٠٢٧
القاهرة	١٤	٥٧٨٢	٢٢٤	٦٨٠٧
الإسكندرية	٥	٢٦٤٦	٣٣	٨٣٤
دمياط	١	٨٥٠	=	-
الدقهلية	٣	١٥٥٠	١٧	٢٤٧
الشرقية	١	٦٠٦	=	-
القليوبية	١	٦١٧	١٢	-
البحيرة	١	٤٤٥	١٠	١٧١
الإسماعيلية	١	١٠٠٠	٩	-
الجيزة	٤	٣٠٥١	٤٦	٩٦٨
بنى سويف	١	٥١٢	١	-
اسوط	٢	٧١١	١٠	-
سوهاج	١	٥٢١	١٢	-
اسوان	١	٤٠٠	٦٧	-
الاقصر	١	٦٥٠	٣	-
الوادى الجديد	٢	١٢٢٣	١٨	-

جدول رقم ٧٩ - عدد المشتغلين بمرور المسارح بالقطاع الحكومي طبقا للمحافظات عام ٢٠١٣

البيان	عدد الدور	عدد المشتغلين الدائمين في نهاية العام															
		اداريون وكتبية		فنيون متخصصون لإدارة وصيانة الآلات		مديرون ومساعدون		أفراد آخرون يعملون بدون أجر		أصحاب المنتجات		المرشدون					
		أ	ب	ج	د	أ	ب	أ	ب	أ	ب	أ	ب				
الإجمالي	٣٩	٣٦٢	١٢٨	١٩٤	٥١٤	٨٢	٤٣٢	١٦١	٣٢	١٢٩	-	-	-	-	-	-	-
القاهرة	١٤	٢١٣	٩١	١٢٢	٢١١	٥٩	٢٠٢	١٣١	٢٧	١٠٤	-	-	-	-	-	-	-
الإسكندرية	٥	٥٦	٣١	٢٥	٨٠	-	٨٠	٧	١	٦	-	-	-	-	-	-	-
دمياط	١	١٤	١٤	-	١	-	١	١	-	١	-	-	-	-	-	-	-
الدقهلية	٣	٩	١	٨	١	-	١	٢	-	٢	-	-	-	-	-	-	-
الشرقية	١	-	-	-	٤	-	٤	٣	١	٢	-	-	-	-	-	-	-
القليوبية	١	١	-	١	٨	-	٨	١	-	١	-	-	-	-	-	-	-
الجيزة	١	٨	٣	٥	١٨	١	١٧	١	-	١	-	-	-	-	-	-	-
الإسماعيلية	١	٦	٥	١	٩	٢	٧	١	-	١	-	-	-	-	-	-	-
الجزيرة	٤	٤٩	٢٣	٢٦	١٠٤	٢٠	٨٤	٨	٣	٥	-	-	-	-	-	-	-
بنى سويف	١	-	-	-	٣	-	٣	١	-	١	-	-	-	-	-	-	-
أسيوط	٢	-	-	-	١٢	-	١٢	١	-	١	-	-	-	-	-	-	-
سوهاج	١	-	-	-	٤	-	٤	١	-	١	-	-	-	-	-	-	-
أسوان	١	٢	-	٢	٤	-	٤	١	-	١	-	-	-	-	-	-	-
الأقصر	١	٢	-	٢	-	-	-	١	-	١	-	-	-	-	-	-	-
الوادى الجديد	٢	٢	-	٢	٥	-	٥	١	-	١	-	-	-	-	-	-	-

جدول رقم ٨٠ - عدد دور المساح والمقاعد والمترددين وجملة الإيرادات بالقطاع الخاص
طبقاً للمحافظات عام ٢٠١٣

الإيرادات بالآلاف جنيه	المترددين بالآلاف	عدد المقاعد	عدد الدور	المحافظات
١٢١	٣	٦٠٠	١	الإجمالي
١٢١	٣	٦٠٠	١	القاهرة

جدول رقم ٨١ عدد المشتغلين بمر المسارح بالقطاع الخاص طبقا للمحافظات عام ٢٠١٣

	عدد المشتغلين الدائمين في نهاية العام												عدد الدور	البيان		
	الاداريون وكتبة		فنيون متخصصون لإدارة وصيانة الآلات		مديرون ومساعون		أفراد آخرون يعملون بدون أجر		أصحاب المنشأة							
ج	ا	ذ	ج	ا	ذ	ج	ا	ذ	ج	ا	ذ	ج	ذ			
١	-	١	٢	-	٢	-	-	-	-	-	-	١	-	١	١	الإجمالي
١	-	١	٢	-	٢	-	-	-	-	-	-	١	-	١	١	القاهرة

تابع جدول رقم ٨١ - عدد المشتغلين بدور المسارح والقطاعات الخاص طبقا للمحافظات عام ٢٠١٣

جملة عدد العاملين	عدد المشتغلين الموقنين		عدد المشتغلين الدائمين في نهاية العام						البيان	
			مشتغلون آخرون		مرشدون		متخصصون لبيع التذاكر			
ا	ب	ج	د	هـ	و	ز	ح	ط	ي	الاجمالي
٨	-	٨	٤	-	-	-	ج	ا	ب	-
٨	-	٨	٤	-	-	-	ج	ا	ب	القاهرة

القيمة بالآلاف جنيه

جدول رقم ٨٢ - قيمة الاجور النقدية والتأمينات الاجتماعية والمزايا العينية بدور المسارح
بالقطاع الخاص طبقا للمحافظات وقات المشتغلين عام ٢٠١٣

إجمالي الاجور النقدية والتأمينات الاجتماعية والمزايا العينية	المزايا العينية	مساهمة المنشآت في التأمينات الاجتماعية	جمله الاجور النقدية	عاملون مؤقتون	مشتغلون آخرون	مرشدون	متخصصون لبيع التذاكر	الداريون وكتبة	فنيون متخصصون لادارة وصيانة الات	مدبرون ومساحون	افراد آخرون يعملون بالمشاة بدون اجر	اصحاب المشاة	عدد الدور	البيان
٤٥	٢	-	٤٣	٤	-	-	-	١	٢	-	-	١	١	الإجمالي
٤٥	٢	-	٤٣	٤	-	-	-	١	٢	-	-	١	١	القاهرة

١٠٧

القيمة بالآلاف جنيه

جدول رقم ٨٣ - المستزعات السلعية المستهلكة ببور المسارح بالقطاع الخاص طبقا للمحافظات عن عام ٢٠١٣

الجملة	مستزعات سلعية أخرى		كهرباء	مياه	وقود وزيوت وشحومات		أدوات كتابية		قطع غيار ومواد ومهمات		شرايط خام		عدد الدور	البيان	
	مستورد	محل			مستورد	محل	مستورد	محل	مستورد	محل	مستورد	محل			
-	١٤٨	-	٣	٣٩	١١	-	-	-	٦	-	١	-	٨٨	١	الإجمالي
-	١٤٨	-	٣	٣٩	١١	-	-	-	٦	-	١	-	٨٨	١	القاهرة

القيمة بالآلاف جنيه

جدول رقم ٨٤ - المصروفات الخدمية بيور المسارح بالقطاع الخاص طبقا للمحافظات عام ٢٠١٣

مصرفات الامن والمطافى	اتعاب محاسبية وقانونية	مصرفات اتصالات	مصرفات نقل وانتقالات	مصرفات دعابة واعلان ونشروطيع وعلاقات عامة واستقبال	اجار آلات ومعدات ووسائل نقل وانتقال	اجار مبنى	مصرفات صيانة	عدد الدور	البيان
-	٩	٤	٢	٤	-	٦٠	٩	١	الإجمالي
-	٩	٤	٢	٤	-	٦٠	٩	١	القاهرة

القيمة بالآلاف جنيه

تابع جدول رقم ٨٤ - المصروفات الخدمية بدور المسارح بالقطاع الخاص طبقاً للمحافظات عام ٢٠١٣

الجملة	مصروفات خدمية أخرى	مصروفات تدريب العاملين داخل وخارج المنشأة	المصروفات الأخرى	عمولات ومصروفات بتكليف	مكافآت لغير العاملين عن خدمات موداه	مصروفات التأمين (ضد الحريق والحوادث) وخبثاة الامتية	البيان
٩٣	١	-	-	-	٤	-	الإجمالي
٩٣	١	-	-	-	٤	-	القاهرة

القيمة بالآلاف جنيهه

جدول رقم ٨٥ - مصروفات اخرى بدون المساح بالقطاع الخاص طبقا للمحافظات عام ٢٠١٣

الضرائب والرسوم السلعية										
ضرائب مباشرة على الدخل	ضرائب غير مباشرة على النشاط	ضريبة مبيعات	حصيلة خزائنة	رسوم إنتاج	رسوم جمركية	ضرائب عقارية	فوائد (محلية وخارجية)	ايجار اراضي زراعية ومزارع	عدد الدور	البيان
-	-	-	-	-	-	-	-	-	١	الإجمالي
-	-	-	-	-	-	-	-	-	١	القاهرة

القيمة بالآلاف جنيهه

تابع جدول رقم ٨٥ - مصروفات اخرى بدون المسارح بالقطاع الخاص
طبقاً للمحافظات عام ٢٠١٣

البيان	ايجاء وخسائر متنوعة				
	مصرفات اخرى	تبرعات واعانات	تعيينات وخرامات	خسائر بيع خدمات ومواد وقطع غير	خسائر بيع مخلفات
الإجمالي	-	٢٦	-	-	-
القاهرة	-	٢٦	-	-	-

القيمة بالألف جنيه

جدول رقم ٨٦ - قيمة الإيرادات بدور المسارح بالقطاع الخاص طبقاً للمحافظات عام ٢٠١٣

الإجمالي	الإيرادات وأرباح متنوعة											عدد الدور	البيان
	إيرادات أخرى	عمولات	توصيات وخرامات	أرباح بيع خدمات ومواد وقطع غير	إيرادات أوراق مالية	إيرادات تشغيل للغير	إيجارات دائنة محصلة	فوائد دائنة	أرباح بيع مخلفات	إيرادات خدمات مياحة	إجمالي		
٣٩٦	٢٥٠	-	-	٢٥	-	-	-	-	-	-	١٢١	١	الإجمالي
٣٩٦	٢٥٠	-	-	٢٥	-	-	-	-	-	-	١٢١	١	القاهرة

جدول رقم ٨٧ - الاصول والخصوم المالية ببور المسارح بالقطاع الخاص طبقاً للمحافظات عام ٢٠١٣

القيمة بالألف جنيه

البيان	عدد الدور	الاصول				الخصوم				
		مدفون (صلاء)	اوراق مالية (اسهم وستات)	ارصدة نقدية لدى البنوك والصندوق	اصول مالية اخرى	حقوق الشركاء	قروض طويلة وقصيرة الاجل	اوراق مالية (كسيالات)	دائون (صلاء)	التزامات اخرى
الإجمالي	١	-	-	-	-	٥٠	-	-	-	-
القاهرة	١	-	-	-	-	٥٠	-	-	-	-

جدول رقم ٨٨ - حركة الأصول الثابتة بدور المساح بالقطاع الخاص طبقاً للمحافظات عام ٢٠١٣

القيمة بالآلاف جنيه

القيمة الصافية للأصل آخر العام	اهلاك العام	قيمة الاستعدادات خلال العام	قيمة الإضافات على الأصل خلال العام		القيمة الصافية للأصل في أول العام	عدد الدور	البيان
			مستوردة	محلية			
١١٠	١٠	-	-	-	١٢٠	١	الإجمالي
١١٠	١٠	-	-	-	١٢٠	١	القاهرة

جدول رقم ٨٩ - عدد الفرق المسرحية الوطنية والعاملين بالقطاع الحكومي طبقا للمحافظات عام ٢٠١٣

المحافظات	عدد الفرق	عدد العاملين		
		فنانون	إداريون وكتابة	آخرون
الإجمالي	٦٦	٣٣٣٦	٦٨٧	٦٢٥
القاهرة	٢٠	١٤٨٥	٣٤٥	٢٣٥
الاسكندرية	٢	١٢١	١٠	٤
بور سعيد	٤	٧٥	١٢	٢٥
السويس	٤	١٠	-	١١٥
دمياط	١	٤٠	٤	٢
الشرقية	٣	٥٩	١٩	٤
القليوبية	٢	٣٦	٤	١٠
كفر الشيخ	١	٤٠	٢	٣
الغربية	٣	١٠٢	١٣	١
البحيرة	٣	٨٠	٨	٤٢
الاسماعيلية	٢	١٨٢	١٧	١١
الجيزة	٩	٧٥٠	٢٢٢	١٢٧
بنى سويف	٤	٦٦	١٥	٢٣
المنيا	١	٤٠	-	١٤
اسيوط	١	٥٠	٤	٧
سوهاج	١	٣٥	٣	-
قنا	١	٤٠	٣	-
اسوان	٢	٧١	٢	-
الوادى الجديد	٢	٥٤	٤	٢
الإجمالي	٦٦	٣٣٣٦	٦٨٧	٦٢٥

جدول رقم ٩٠ - عدد الفرق المسرحية الوطنية والعاملين بالقطاع الحكومي
طبقاً لنوع العرض عام ٢٠١٣

عدد العاملين				عدد الفرق	نوع العرض
الإجمالي	أخرون	إداريون وكتابة	فنانون		
٤٦٤٨	٦٢٥	٦٨٧	٣٣٣٦	٦٦	الإجمالي
٨٦	-	٩	٧٧	١	باليه
٦٩١	٩٢	١٥٧	٤٤٢	١١	فنون شعبية
٤٧٤	٣٨	٥٦	٣٨٠	١٠	فنون استعراضية
١٢١٣	٢١	١٤١	١٠٥١	١٨	موسيقى وغناء
١٣٨	٣٠	٦٧	٤١	١	عرائس
١٨٠٤	٣٧٠	٢٤٣	١١٩١	٢٣	تمثيلات واوبريت
٢٤٢	٧٤	١٤	١٥٤	٢	سيرك

جدول رقم ٩١ - عدد عروض الفرق المسرحية الوطنية والمتربدين وجملة الإيرادات بالقطاع الحكومي طبقاً لنوع العروض والمحافظات عام ٢٠١٣

نوع العرض	اوبرا			باليه			الإيرادات			فنون شعبية			فنون استعراضية			موسيقى وغناء			المحافظات
	الإيرادات	المتربدين	العروض	بالإلاف جنيه	المتربدين	العروض	بالإلاف جنيه	المتربدين	العروض	بالإلاف جنيه	المتربدين	العروض	بالإلاف جنيه	المتربدين	العروض	بالإلاف جنيه	المتربدين	العروض	
الإجمالي	-	-	٢٩	٦٨٦	٤٦	٣١٩	٩٠	١٩	١٣٩	٣٩	١٧٨	٣٩٩	١٢٦	٣٩٩	١٢٦	٣٩٩	١٢٦	٣٩٩	٢٥٦٢
القاهرة	-	-	٢١	٦٠٣	٢	١٠	-	٤	٥٥	٢٠	١٧٨	١٧٨	٧٢	١٧٨	٧٢	١٧٨	٧٢	١٧٨	٢١١٥
الإسكندرية	-	-	٦	٧٩	٣	١١	٢٠	=	٤	-	٤٤	٤٤	١٣	٤٤	١٣	٤٤	١٣	٤٤	٣٤١
بور سعيد	-	-	-	-	١	٧	-	-	-	-	-	-	-	-	-	-	-	-	-
السويس	-	-	-	-	٢	٤٦	-	-	-	-	-	-	-	-	-	-	-	-	-
دمياط	-	-	-	-	-	-	-	-	-	-	-	-	-	-	-	-	-	-	-
الدقهلية	-	-	-	-	٢	١٧	١٣	١	١٠	٧	-	-	-	-	-	-	-	-	-
الشرقية	-	-	-	-	٢	٣٣	-	-	-	١٣	٤٥	٤٥	١٤	٤٥	١٤	٤٥	١٤	٤٥	-
القليوبية	-	-	-	-	-	-	-	-	-	-	-	-	-	-	-	-	-	-	-
كفر الشيخ	-	-	-	-	٥	٣٦	-	-	١٠	-	-	-	-	-	-	-	-	-	-
الغربية	-	-	-	-	٥	٢٧	-	-	-	-	-	-	-	-	-	-	-	-	-
الجيزة	-	-	٢	٤	٥	-	-	-	-	-	-	-	-	-	-	-	-	-	-
الإسماعيلية	-	-	-	-	٤	-	-	-	-	-	-	-	-	-	-	-	-	-	-
الجيزة	-	-	١	-	٤	٦٨	٥٦	=	٥	١	-	-	-	-	-	-	-	-	١٠٤
بنى سويف	-	-	-	-	-	-	-	=	٥	-	-	-	-	-	-	-	-	-	-
المنيا	-	-	-	-	-	-	-	=	١٠	-	-	-	-	-	-	-	-	-	-
السيوط	-	-	-	-	-	-	-	=	٢	-	-	-	-	-	-	-	-	-	-
سوهاج	-	-	-	-	-	-	-	=	١٠	-	-	-	-	-	-	-	-	-	-
قنا	-	-	-	-	-	-	-	=	٢٥	-	-	-	-	-	-	-	-	-	-
اسوان	-	-	٥١	-	٢٠	-	-	=	-	-	-	-	-	-	-	-	-	-	-
الوادى الجديد	-	-	٧	-	=	٧	-	=	-	-	-	-	-	-	-	-	-	-	-
جنوب سيناء	-	-	٥	-	=	٥	-	=	-	-	-	-	-	-	-	-	-	-	-

تابع جدول رقم ٩١ - عدد عروض الفرق المسرحية الوطنية والمتردين وجملة الإيرادات بالقطاع الحكومي طبقاً لنوع العرض والمحافظات عام ٢٠١٣

نوع العرض	الإجمالي			أخرى			سبرك			تمثيليات و أوبريت			عروض			نوع العرض
	الإجمالي	المتردين بالآلاف	العروض	الإيرادات بالآلاف جنيه	المتردين بالآلاف	العروض	الإيرادات بالآلاف جنيه	المتردين بالآلاف	العروض	الإيرادات بالآلاف جنيه	المتردين بالآلاف	العروض	الإيرادات بالآلاف جنيه	المتردين بالآلاف	العروض	
الإجمالي	٤٦٩٨	٣١١	١٩٥٧	-	-	-	٦١٧	٣١	١٤٦	٤٥٣	٥٠	٨٣١	٢٠٢	٢٣	٩٤	
القاهرة	٣٣٤٥	١٤٠	٩٣٥	-	-	-	-	-	-	٤٢٢	٢٨	٥٨٠	١٧٥	٢٠	٩١	
الإسكندرية	٤٤٦	١٩	٨٠	-	-	-	-	-	-	٥	١	١٥	-	-	-	
بور سعيد	-	٤	٣٩	-	-	-	-	-	-	-	٣	٣٢	-	-	-	
السويس	-	٣	٧٢	-	-	-	-	-	-	-	٢	٢١	-	-	-	
دمياط	-	٢	١٠	-	-	-	-	-	-	-	-	-	-	-	-	
الدقهلية	٢٠	٢	٢٧	-	-	-	-	-	-	-	-	-	-	-	-	
الشرقية	-	١٧	٨٤	-	-	-	-	-	-	-	١	٦	-	-	-	
القليوبية	-	٣	٥٠	-	-	-	-	-	-	-	٢	٢٥	-	-	-	
كفر الشيخ	-	١	١٠	-	-	-	-	-	-	-	-	-	-	-	-	
الغربية	-	٧	٥٣	-	-	-	-	-	-	-	٢	١٧	-	-	-	
الجيزة	١١٦	١٢	٧٣	-	-	-	-	-	-	-	١	١٧	٨	١	١	
الإسماعيلية	-	٧	١٥	-	-	-	-	-	-	-	٧	١٥	-	-	-	
البحيرة	٧٥٢	٣٩	٣٢٠	-	-	-	٦٦٧	٣١	١٤٦	٢٦	٤	٩٣	-	-	-	
بنى سويف	-	٢	٢١	-	-	-	-	-	-	-	=	٥	-	-	-	
المنيا	-	٣	١٠	-	-	-	-	-	-	-	-	-	-	-	-	
اسيوط	١٩	٢	٤	-	-	-	-	-	-	-	-	-	١٩	٢	٢	
سوهاج	-	٤	١٠	-	-	-	-	-	-	-	-	-	-	-	-	
قنا	-	٢	٢٥	-	-	-	-	-	-	-	-	-	-	-	-	
اسوان	-	٣٧	١٠٠	-	-	-	-	-	-	-	-	-	-	-	-	
الوادى الجديد	-	٤	١٤	-	-	-	-	-	-	-	-	-	-	-	-	
جنوب سيناء	-	=	٥	-	-	-	-	-	-	-	-	-	-	-	-	

جدول رقم ٩٢ - عدد العروض التي قدمتها الفرق المسرحية الوطنية في الخارج و المترددون عليها
و الإيرادات طبقاً للدول و نوع العرض عام ٢٠١٣

نوع العرض	أوروبا			باليه			فنون شعبية			فنون استعراضية			موسيقى و غناء		
	الإيرادات بالآلاف جنيه	المترددون بالآلاف	العروض	الإيرادات بالآلاف جنيه	المترددون بالآلاف	العروض	الإيرادات بالآلاف جنيه	المترددون بالآلاف	العروض	الإيرادات بالآلاف جنيه	المترددون بالآلاف	العروض	الإيرادات بالآلاف جنيه	المترددون بالآلاف	العروض
الدول	-	-	-	-	-	-	٣٤	٣٨	-	-	-	٧	-	-	-
الإجمالي	-	-	-	-	-	-	٩	١٥	-	-	-	-	-	-	-
دول عربية	-	-	-	-	-	-	=	١	-	-	-	-	-	-	-
دول شرق أوروبا	-	-	-	-	-	-	٤	٤	-	-	-	-	-	-	-
دول جنوب أوروبا	-	-	-	-	-	-	١	٤	-	-	-	-	-	-	-
دول أسبورية (عدا العربية)	-	-	-	-	-	-	١٩	١٣	-	-	-	-	-	-	-
دول أريقية (عدا العربية)	-	-	-	-	-	-	=	١	-	-	-	-	-	-	-
دول الإتحاد السوفيتي (سابقاً)	-	-	-	-	-	-	-	-	-	-	-	-	-	-	-

تابع جدول ٩٢ - عدد العروض التي قدمتها الفرق المسرحة الوطنية في الخارج و المترددون عليها
و الإيرادات طبقاً للدول و نوع العرض عام ٢٠١٣

نوع العرض	عرائس			تمثيلات و أوبريت			سيرك			أخرى			الإجمالي		
	العروض	المترددون بالآلاف	الإيرادات بالآلاف جنيه	العروض	المترددون بالآلاف	الإيرادات بالآلاف جنيه	العروض	المترددون بالآلاف	الإيرادات بالآلاف جنيه	العروض	المترددون بالآلاف	الإيرادات بالآلاف جنيه	العروض	المترددون بالآلاف	الإيرادات بالآلاف جنيه
الدول	-	-	-	-	-	-	-	-	-	-	-	-	-	-	-
الإجمالي	١٦	٥	١٦	-	-	-	٢١	١٣	٤٢	-	-	-	-	-	-
دول عربية	-	-	-	-	-	-	-	-	-	-	-	-	-	-	-
دول شرق أوروبا	-	-	-	-	-	-	-	-	-	-	-	-	-	-	-
دول جنوب أوروبا	-	-	-	-	-	-	-	-	-	-	-	-	-	-	-
دول أسبوية (عدا العربية)	-	-	-	-	-	-	-	-	-	-	-	-	-	-	-
دول أفريقية (عدا العربية)	-	-	-	-	-	-	-	-	-	-	-	-	-	-	-
دول الإتحاد السوفيتي (سابقاً)	-	-	-	-	-	-	-	-	-	-	-	-	-	-	-

جدول رقم ٩٣ - عدد الفرق المسرحية الوطنية والعاملين بالقطاع الخاص طبقاً لنوع العرض عام ٢٠١٣

المحافظات	عدد الفرق	نوع العرض	عدد العاملين		
			فنانون	إداريون وكتبة	آخرون
الإجمالي	١		١٤	٣	-
القاهرة	١	تمثيليات وأوبريت	١٤	٣	-

جدول ٩٤ - عدد عروض الفرق المسرحية الوطنية والمتربدين وجملة الإيرادات بالقطاع الخاص طبقاً للمحافظات ونوع العرض عام ٢٠١٣

		تمثيلات وأوبريت		نوع العرض
		المتربدون بالألف	المعرض	المحافظات
الإيرادات بالألف جنية				الإجمالي
١٢١	٣	٤١		
	٢	٤١		القاهرة
١٢١				

جدول رقم ٩٥ - عدد الفرق المسرحية الأجنبية والعاملين بها والعروض التي قدمتها
طبقاً لنوع العرض عام ٢٠١٣

عدد العروض	عدد العاملين	عدد الفرق	نوع العرض
٧٩	٥٥٠	٤١	الإجمالي
٣	٥٣	٢	باليه
١	١٦	١	فنون شعبية
١	٢٣	١	فنون استعراضية
٧٤	٤٥٨	٣٧	موسيقى وغناء

جدول رقم ٩٦ - عدد المتردين وجملة الإيرادات للفرق المسرحية الأجنبية في ج.م.ع
طبقاً لنوع العرض واللغة عام ٢٠١٣

الإيرادات بالآلاف جنيه

نوع العرض	أوبرا		باليه		فنون شعبية		فنون استعراضية		موسيقى و ضاء		نوع العرض
	المترددون	الإيرادات	المترددون	الإيرادات	المترددون	الإيرادات	المترددون	الإيرادات	المترددون	الإيرادات	
اللغة الاجمالي	-	-	١٤٤٢	٦٠	٥٥٠	-	٨٣	١	١٦٣٨٠	٣٢٧	اللغة الاجمالي
الانجليزية	-	-	١٥٠	-	-	-	-	-	-	٧٢	الانجليزية
الفرنسية	-	-	-	-	-	-	-	١	٨١٠	-	الفرنسية
الإيطالية	-	-	-	-	-	-	-	-	٤٥٠	٥	الإيطالية
الألمانية	-	-	-	-	-	-	-	-	١٣١٢	١٨	الألمانية
الروسية	-	-	-	-	-	-	-	-	٤٤٢	٢	الروسية
الاسبانية	-	-	١٢٩٢	٦٠	-	-	-	-	٣٢٨٩	١٨١	الاسبانية
الهندية	-	-	-	-	-	-	-	-	٢٦٧٣	٢٩	الهندية
الصينية	-	-	-	-	-	-	-	-	٢٧١٠	-	الصينية
العربية	-	-	-	-	-	-	-	-	١٥٠	-	العربية
التركية	-	-	-	-	-	-	-	-	٢٦٥	١	التركية
لغات اخرى	-	-	-	-	٥٥٠	-	-	-	١٩١٢	٩	لغات اخرى

الإيرادات بالآلاف جنيه

تابع جدول رقم ٩٦ - عدد المتردين وجملة الإيرادات للمشرق المسرحية الأجنبية في ج.م.ع طبقاً لأنواع العروض واللغة عام ٢٠١٣

الإيرادات	الجملة	متردين		تتمثل		عرائس		نوع العرض
		المتردون	الإيرادات	المتردون	الإيرادات	الإيرادات	المتردون	
٣٨٨	١٨٤٥٥	-	-	-	-	-	-	الإجمالي
٧٢	٢٠١٧	-	-	-	-	-	-	الإنجليزية
١	٨٩٣	-	-	-	-	-	-	الفرنسية
٥	٤٥٠	-	-	-	-	-	-	الإيطالية
١٨	١٣١٢	-	-	-	-	-	-	الألمانية
٢	٤٤٢	-	-	-	-	-	-	الروسية
٢٤١	٤٥٨١	-	-	-	-	-	-	الاسبانية
٣٩	٢٦٧٣	-	-	-	-	-	-	الهندية
-	٢٧١٠	-	-	-	-	-	-	الصينية
-	٦٥٠	-	-	-	-	-	-	العربية
١	٢٦٥	-	-	-	-	-	-	التركية
٩	٢٤٦٢	-	-	-	-	-	-	لغات أخرى

الباب الثالث
الكتب والمكتبات

مقدمة النشرة

أولاً: الهدف من النشرة:

تهدف الإحصائية إلى تصوير حركة وتدوال الكتب والمكتبات المؤلفة والمترجمة والمودعة إيداعاً قانونياً استرشاداً بتوصيات الشعبة القومية للتربية والعلوم منظمة (اليونسكو) مما يوفر بيانات تسمح بالمقارنات الدولية .

ثانياً: منهجية النشر:

١ - إنتاج الكتب والكتيبات المؤلفة والمترجمة :

تتضمن الإحصائية إنتاج الكتب والكتيبات المؤلفة والمترجمة التي تم طبعها داخل جمهورية مصر العربية طبقاً لموضوع الدراسة واللغة التي تم الطبع بها ونوع الطباعة كما تتضمن الإحصائية حركة الإيداع القانوني (الإيداع القانوني أن يدع المؤلف أو المترجم عدد ١٠ نسخ من المؤلف نفسه بدار الكتب والوثائق القومية لاحتفاظه بفكرة الكتاب)

٢ - دور الكتب والمكتبات :

تتضمن الإحصائية تصوير نشاط دور الكتب والمكتبات وإمكانية إعطاء الخدمة المكتبية وحجم الخدمة المؤداة وعدد المترددين (اطلاع / استعارة) علي المكتبات العامة والمتخصصة والجامعية والمعاهد داخل جمهورية مصر العربية .

ثالثاً- أسلوب جمع البيانات :

- ١ - تجمع البيانات علي الاستمارات والنماذج المخصصة لهذا الغرض سنوياً بمعرفة العاملين بمكاتب الإحصاء بالمحافظات وذلك بطريق الحصر الشامل من جميع المصادر .
- ٢ - تغطي هذه الإحصائية بيانات ٢٢٠ مطبوعة تجمع منها بيانات إنتاج الكتب والكتيبات المؤلفة والمترجمة إما بالنسبة للمكتبات فقد بلغ حجم الإطار عدد ١٣٢٠ مكتبة ، تم استيفاء عدد ١١٤٤ مكتبة بنسبة استجابة قدرها ٨٦,٧ % .

رابعاً: مصادر جمع البيانات :

١- المطابع الأميرية والخاصة ودار الكتب والوثائق القومية :

تجمع بيانات إنتاج الكتب المؤلفة والمترجمة من المطابع المرخص لها بطبع الكتب والكتيبات كما تجمع بيانات الإيداع القانوني من دار الكتب والوثائق القومية.

٢- دور المكتبات العامة والمتخصصة ومكتبات الجامعات والمعاهد :

تجمع منها بيانات الكتب والمكتبات كما يلي:

أ - المكتبات العامة وتشمل :

- (١) دار الكتب والوثائق القومية وفروعها .
- (٢) المكتبات التابعة للمجالس المحلية بعواصم المحافظات ومجالس المدن .
- (٣) مكتبات المراكز الثقافية "مكتبات قصور وبيوت الثقافة الجماهيرية" ومكتباتها الفرعية .

المؤشرات العامة

أهم المؤشرات الإحصائية بالنشرة ما يلي :

أولاً : الكتب والكتيبات المؤلفة والمترجمة :

١- بلغ عدد الكتب والكتيبات المؤلفة والمترجمة ١٩٣٤ كتاباً وكتيباً عام ٢٠١٣ مقابل ١٧٦١ كتاباً وكتيباً عام ٢٠١٢ بنسبة زيادة قدرها ٩,٨%، بينما بلغ عدد النسخ المطبوعة ٨٧,٠ مليون نسخة عام ٢٠١٣ مقابل ٤٩,٣ مليون نسخة عام ٢٠١٢ بنسبة زيادة قدرها ٧٦,٥% .

٢- بلغ عدد الكتب والكتيبات الدراسية المؤلفة والمترجمة ٦٦١ كتاباً وكتيباً عام ٢٠١٣ مقابل ٤٣٥ كتاباً وكتيباً عام ٢٠١٢ بنسبة زيادة قدرها ٥٢,٠%، بينما بلغ عدد النسخ المطبوعة ٧٦,٢ مليون نسخة عام ٢٠١٣ مقابل ١٤,٣ مليون نسخة عام ٢٠١٢ بنسبة زيادة قدرها ٤٣٢,٩% .

٣- بلغ عدد الكتب والكتيبات المؤلفة والمترجمة المودعة إيداعاً قانونياً بدار الكتب والوثائق القومية ١١,١ ألف كتاباً وكتيباً عام ٢٠١٣ مقابل ١٠,٧ ألف كتاباً وكتيباً عام ٢٠١٢ بنسبة زيادة قدرها ٣,٧% بينما بلغ عدد النسخ المطبوعة ١١١ ألف نسخة عام ٢٠١٣ مقابل ١٠,٦ ألف نسخة عام ٢٠١٢ بنسبة زيادة قدرها ٣,٧% .

ثانياً : دور الكتب والمكتبات :

١- بلغ عدد دور الكتب والمكتبات العامة والمتخصصة ومكتبات الجامعات والمعاهد ١١٤٤ مكتبة عام ٢٠١٣ مقابل ١١٣٣ مكتبة عام ٢٠١٢ بنسبة انخفاض قدرها ١,٠% .

٢- بلغ عدد المستعيرين والمطالعين بالمكتبات العامة والمتخصصة والجامعية والمعاهد داخل وخارج المكتبات ١٠,٧ مليون مستعيراً ومطالعاً عام ٢٠١٣ مقابل ١٠,٨ مليون مستعيراً ومطالعاً عام ٢٠١٢ بنسبة انخفاض قدرها ٠,٩% .

٣- بلغ عدد المقتنيات بالمكتبات ١٠,٨ مليون كتاباً وكتيباً عام ٢٠١٣ وهو نفس العدد العام انماضي

٤- بلغ عدد قاعات الاطلاع ٢٣٧٩ قاعة بها ٧٤٥٠٣ مقعداً عام ٢٠١٣ مقابل ٢٠٥٧ قاعة بها ٧٥٠٢٨ مقعداً عام ٢٠١٢ بنسبة زيادة قدرها ١٥,٧% لقاعات الاطلاع، ونسبة انخفاض قدرها ٠,٧% لعدد المقاعد .

٥- بلغ عدد العاملين بدور الكتب والمكتبات ١٢٣٨٦ عاملاً عام ٢٠١٣ مقابل ١١٩٣٤ عاملاً عام ٢٠١٢ بنسبة زيادة قدرها ٣,٨% .

الباب الرابع

قصور وبيوت الثقافة والجمعيات

الثقافية والمؤتمرات

ب- المكتبات المتخصصة وتشمل :

- (١) مكتبات الوزارات والمصالح والهيئات الحكومية .
- (٢) مكتبات القطاع العام .
- (٣) مكتبات القطاع الخاص مثل مكتبات الجمعيات العلمية ومكتبات النقابات والغرف التجارية .

ج- المكتبات الجامعية والمعاهد وتشمل :

- (١) المكتبات الرئيسية أو المركزية بالجامعات والكليات .
- (٢) مكتبات المعاهد العليا .
- (٣) مكتبات المعاهد المتوسطة .

خامسا: استمارات ونماذج جمع البيانات :

١- إنتاج الكتب والكتيبات المؤلفة والمترجمة :

- تستوفى الاستمارة سنويا وتتضمن بيانات عن :
- أ- المطبعة التي تقوم بالطبع (الاسم والعنوان والقطاع " حكومي / عام خاص ") .
 - ب- اسم الكتاب أو الكتيب (مؤلف / مترجم) ، اللغة التي طبع بها .
 - ج- موضوع الكتاب أو الكتيب (عموميات / فلسفة وعلم نفس / دين / علوم اجتماعية لغات / علوم بحثة / علوم تطبيقية / فنون / أدب / جغرافيا وتاريخ) .
 - د- الطبعة الحالية (أولى / معادة طبق الأصل / معادة مع التعديل) .
 - هـ- عدد النسخ التي طبعت ، عدد الصفحات .
 - و- الكتب المترجمة وبيان لغتها الأصلية .

٢- دور الكتب والمكتبات :

- تستوفى الاستمارة سنويا وتتضمن بيانات عن :
- أ- اسم المكتبة ، العنوان ، النوع (عامة / متخصصة / جامعية ومعاهد) .
 - ب- عدد القاعات بأنواعها (الاطلاع / المحاضرات / عرض الأفلام / الاستماع الموسيقي) وعدد المقاعد بكل قاعة .
 - ج- المقتنيات بالمكتبة من الكتب والكتيبات وحركة تداولها وعدد المترددين (اطلاع / استعارة) كما تشمل بيانات عن المقتنيات من المخطوطات - المصورات - الموسوعات - القواميس - الأطالس - الخرائط - الاسطوانات والتسجيلات .
 - د- عدد العاملين بالمكتبات .

سادسا : التعارف المستخدمة :

١- إنتاج الكتب المؤلفة والمترجمة :

- أ- **الكتاب :**
هو مطبوع غير دوري لا تقل صفحاته عن ٤٩ صفحة بدون صفحات الغلاف .
- ب- **الكتيب :**
هو مطبوع غير دوري لا تقل صفحاته عن ٥ صفحات ولا تزيد عن ٤٨ صفحة بدون صفحات الغلاف .

ج- الطبعة الأولى :

هي الإصدار الأول الذي يتم نشره عن أصل خطى مؤلفا أو مترجما .

د- الطبعة المعادة طبق الأصل :

هي إعادة طبع نسخ إضافية للطبعة السابقة دون تغيير في محتوياتها أو مضمونها .

هـ- الطبعة المعادة مع التعديل :

هي الطبعة التي تتميز عن الطبعات السابقة بالتعديلات التي أدخلت على محتوياتها

أو مضمونها .

٢- دور الكتب والمكتبات :

١- المكتبات العامة :

(١) المكتبة القومية : هي مكتبة الدولة التي تجمع التراث القومي طبقا لاتفاقيات أو قوانين خاصة

تتعلق بالإيداع .

(٢) المكتبات العامة الأخرى : هي التي تقوم بخدمة الجمهور بالمجان من مختلف

الأعمار والثقافات وتقوم بجمع الكتب والكتيبات من مختلف فروع الأدب والعلوم والفنون .

ب- المكتبات المتخصصة :

هي التي تخدم فئة خاصة من الجمهور وتهتم بالحصول على أنواع معينة من المطبوعات في

فروع معينة من العلوم .

ج- المكتبات الجامعية ومكتبات المعاهد :

هي التي تخدم الأساتذة والطلاب في الجامعات والمعاهد العليا الخاصة والمعاهد المتوسطة .

سابعاً : وحدة العد وسنة الإحصاء :

يعتبر الكتاب والكتيب والمكتبة هم وحدة العد في هذه الإحصائية وتمثل البيانات المنشورة

السنة الميلادية ٢٠١٣ .

ثامناً : الرموز المستخدمة :

(=) أقل من ٥٠٠


(-) البيان لا يوجد

ملحوظة :

- توجد فروق طفيفة في بعض جداول النشرة نتيجة التقريب الآلى .


تطور عدد الكتب والكتيبات الموزقة والمرجمة
خلال الفترة (٢٠١١-٢٠١٣)

الجملة	الكتيبات	الكتب	البيان	
			٢٠١١	السنة
١٢١٢	١١٦	١٠٩٦	٢٠١١	
١٧٦١	١٣٥	١٦٢٦	٢٠١٢	
١٩٣٤	١٩٥	١٧٣٩	٢٠١٣	



تطور عدد الكتب والكتيبات الدراسية الموقوفة والمترجمة
خلال الفترة (٢٠١١-٢٠١٣)


الجملة	الكتيبات	الكتب	البيانات	
			السنة	السنة
٥٢٣	٣٣	٤٩٠	٢٠١١	٢٠١١
٤٣٥	٦٠	٣٧٥	٢٠١٢	٢٠١٢
٦٦١	٤٨	٦١٣	٢٠١٣	٢٠١٣



تطور عدد الكتب والكتيبات الموافقة والمترجمة
وعدد النسخ المودعة ايداعاً قانونياً بدار الكتب والوثائق القومية
خلال الفترة (٢٠١١-٢٠١٣)

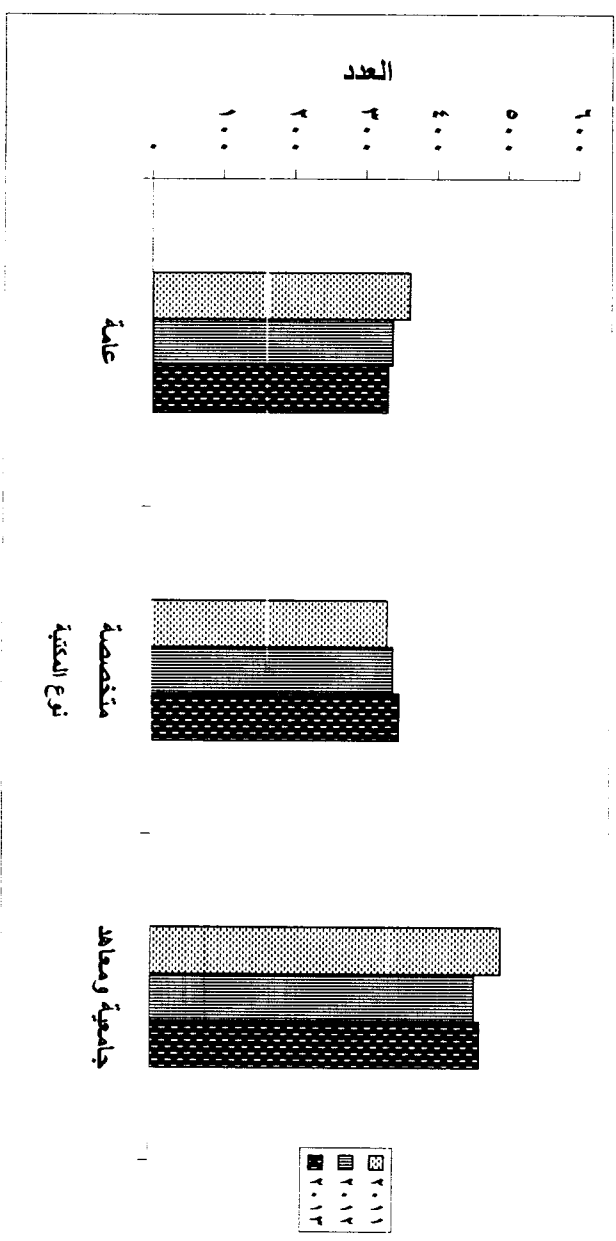
العدد بالآلاف

عدد النسخ	عدد الكتب والكتيبات	البيان	
		٢٠١١	٢٠١٢
١٢٣	١٢	٢٠١١	٢٠١٢
١٠٧	١١	٢٠١٢	٢٠١٣
١١١	١١	٢٠١٣	



تطور عدد المكتبات طبقاً لنوع المكتبة
خلال الفترة (٢٠١١ - ٢٠١٣)

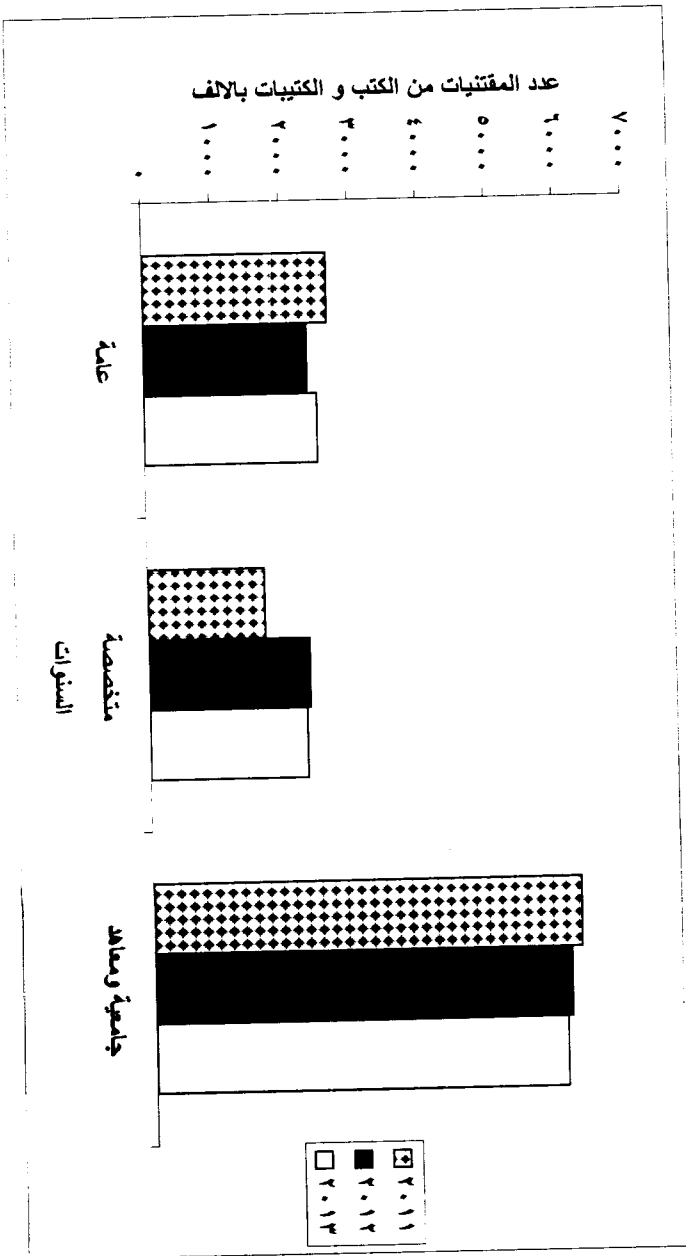
الجملة	جامعية ومعاهد	متخصصة	عامة	نوع المكتبة	
				السنة	السنة
١١٨٦	٤٩٣	٣٣٢	٣٦١	٢٠١١	٢٠١١
١١٣٣	٤٥٦	٣٤٠	٣٣٧	٢٠١٢	٢٠١٢
١١٤٤	٤٦٤	٣٤٩	٣٣١	٢٠١٣	٢٠١٣



تطور عدد المقتنيات من الكتب و الكتيبات طبقاً لنوع المكتبة
خلال الفترة (٢٠١١ - ٢٠١٣)

عدد المقتنيات بالآلاف

الجملة	جامعة ومعاهد	متخصصة	عامة	نوع المكتبة	
				السنة	السنة
١٠٦٠٥	٦٢٣٩	١٦٩٥	٢٦٧١	٢٠١١	
١٠٧٩١	٦٠٨٤	٢٣٣٥	٢٣٧٢	٢٠١٢	
١٠٨٠٦	٦٠١٣	٢٢٨٥	٢٥٠٨	٢٠١٣	



الفصل الأول
إنتاج الكتب والكتيبات
المؤلفة والمترجمة

جدول رقم ٩٧ - عدد الكتب والمواظفة والمترجمة وعدد النسخ المطبوعة طبقاً للغة التي تم الطبع بها والموضوع عام ٢٠١٣

الموضوع	فلسفة وعلم نفس		دين		علوم اجتماعية		لغات		علوم بحتة		علوم تطبيقية		فنون جميلة		أب		جغرافيا وتاريخ		عموميات		جملة		اللغة											
	عدد النسخ	العدد	عدد النسخ	العدد	عدد النسخ	العدد	عدد النسخ	العدد	عدد النسخ	العدد	عدد النسخ	العدد	عدد النسخ	العدد	عدد النسخ	العدد	عدد النسخ	العدد	عدد النسخ	العدد	عدد النسخ	العدد												
الإجمالي	١٥٤	٢٤٣٩	١٢٧	٧٢١٢	٢١٣	٧٢١٢	١٣٧	١٣٧	٢١٠٨٨	١١٦	٢١٠٨٨	١٥٣	١٦٢١٩	٦٩	٧٣١٢	١٨٣٨	٥٨٠	١٨٣٨	٦٩	٧٣١٢	١٥٣	١٦٢١٩	١١٦	٢١٠٨٨	١٣٧	٥٥٦١	٢١٣	٧٢١٢	١٢٧	٢٤٣٩	١٥٤			
كتب	١٥٤	٢٤٣٩	١٢٧	٧٢١٢	٢١٣	٧٢١٢	١٣٧	١٣٧	٢١٠٨٨	١١٦	٢١٠٨٨	١٥٣	١٦٢١٩	٦٩	٧٣١٢	١٨٣٨	٥٨٠	١٨٣٨	٦٩	٧٣١٢	١٥٣	١٦٢١٩	١١٦	٢١٠٨٨	١٣٧	٥٥٦١	٢١٣	٧٢١٢	١٢٧	٢٤٣٩	١٥٤			
كتيبات	-	-	-	-	-	-	-	-	-	-	-	-	-	-	-	-	-	-	-	-	-	-	-	-	-	-	-	-	-	-	-			
لغة عربية	١٥٢	١٢٠٦	١٢٧	٧٢١٢	٢١١	٧٢١٢	١٢١	١٢٨٨٠	١١٠	١٦١٦٨	١٣٦	١٦١٦٨	١٣٦	١٦١٦٨	١١٠	١٦٨٨٠	١٢١	١٢٨٨٠	١١٠	١٦١٦٨	١٣٦	١٦١٦٨	١١٠	١٦٨٨٠	١٢١	٥٥٦١	٢١١	٧٢١٢	١٢٧	١٢٠٦	١٥٢			
كتيبات	٦	٥٨٤	٣١	٣١٣٦	٥	٣١٣٦	٦	١٠٧١	٥	٣٩٥	٩	٣٩٥	٩	٣٩٥	٥	١٠٧١	٧	١٠٧١	٥	٣٩٥	٩	٣٩٥	٩	٣٩٥	٥	١٠٧١	٦	٥	٣١٣٦	٣١	٥٨٤	٦		
لغة إنجليزية	٢	١٢٣٣	-	-	٢	-	=	١٥	٤١٤٢	٦	٤١٤٢	١٧	٥٠	٦	٤١٤٢	١٥	٤١٤٢	١٥	٤١٤٢	٦	٤١٤٢	١٧	٥٠	٦	٤١٤٢	١٥	=	٢	-	١٢٣٣	٢			
كتيبات	-	-	-	-	-	-	-	-	-	-	-	-	-	-	-	-	-	-	-	-	-	-	-	-	-	-	-	-	-	-	-	-		
لغة فرنسية	-	-	-	-	-	-	-	-	-	-	-	-	-	-	-	-	-	-	-	-	-	-	-	-	-	-	-	-	-	-	-	-		
كتيبات	-	-	-	-	-	-	-	-	-	-	-	-	-	-	-	-	-	-	-	-	-	-	-	-	-	-	-	-	-	-	-	-	-	
لغة فرنسية	-	-	-	-	-	-	-	-	-	-	-	-	-	-	-	-	-	-	-	-	-	-	-	-	-	-	-	-	-	-	-	-	-	
كتيبات	-	-	-	-	-	-	-	-	-	-	-	-	-	-	-	-	-	-	-	-	-	-	-	-	-	-	-	-	-	-	-	-	-	-

عدد النسخ بالآلاف

جدول رقم ٩٩ - عدد الكتب والكتيبات الموزونة والمترجمة وعدد النسخ المطبوعة طبياً للطب واللقحة التي تم الطبع بها عام ٢٠١٣

لغة الطبع	اللغة العربية		اللغة الإنجليزية		اللغة الفرنسية		لغات أخرى		جملة
	عدد النسخ	العدد	عدد النسخ	العدد	عدد النسخ	العدد	عدد النسخ	العدد	
الطبعة	١٦٩٢	٦٨٦٤٩	٤٦	٨٧٣١	٦٥	١	-	-	١٧٣٩
	١٨٩	٩٥٦٣	٦	٣٠	-	-	-	-	١٩٥
	١٠٩٣	٣٤٠٠٤	٢١	٥٠٣	٦٥	١	-	-	٢٩٠٧٢
الاجمالي	١٦٩٢	٦٨٦٤٩	٤٦	٨٧٣١	٦٥	١	-	-	١٧٣٩
	١٨٩	٩٥٦٣	٦	٣٠	-	-	-	-	١٩٥
	١٠٩٣	٣٤٠٠٤	٢١	٥٠٣	٦٥	١	-	-	٢٩٠٧٢
طبعة معادة طبق الأصل	٢٧٣	٢١٦٠٥	٢٠	٣٧١٧	-	-	-	-	٢٩٣
	٩٢	١٨٩٨	١	٢	-	-	-	-	٩٣
	٢٢٦	١٣٠٣٩	٥	١٠	-	-	-	-	٢٣١
طبعة معادة مع التعديل	١٢	١٣١٥	-	-	-	-	-	-	١٢
	٨٥	٦٣٥١	٥	٢٨	-	-	-	-	٩٠
	١٠٩٣	٣٤٠٠٤	٢١	٥٠٣	٦٥	١	-	-	١١١٥
كتيبات	١٨٩	٩٥٦٣	٦	٣٠	-	-	-	-	١٩٥
	١٦٩٢	٦٨٦٤٩	٤٦	٨٧٣١	٦٥	١	-	-	١٧٣٩
	١٠٩٣	٣٤٠٠٤	٢١	٥٠٣	٦٥	١	-	-	٢٩٠٧٢

٢

جدول رقم ١٠٠٠ - عدد الكتب والكتيبات الموقلة والمترجمة وعدد النسخ المطبوعة طبقاً لفئات عدد الصفحات والموضوع عام ٢٠١٣

الموضوع	فلسفة وعلم نفس		دين		علوم اجتماعية		لغات		علوم بحتة		علوم تطبيقية		فنون جميلة		أدب		جغرافيا وتاريخ		عموميات		جملة		
	عدد النسخ	العدد	عدد النسخ	العدد	عدد النسخ	العدد	عدد النسخ	العدد	عدد النسخ	العدد	عدد النسخ	العدد	عدد النسخ	العدد	عدد النسخ	العدد	عدد النسخ	العدد	عدد النسخ	العدد	عدد النسخ	العدد	
الإجمالي	٣٠٢٢٣	١٥٨	١٠٨٤٨	٢١٩	٢٢١٨٣	١٤٦	٥٥٦٩	١٤٦	١٢١	١٢٦١٤	١٦٥	٧٥٨٢	٧١	١٨٧٧	٦٩١	٢٣٩٨	١٤٤	٧٦٠٨	٥٩	٩٣٣٥	١٩٣٤	٨٧٠٣٧	
٤٨٠٥	٦	٥٨٤	٣١	٣١٣٦	٨	٦	٨	١٠٩٦	٥	٣٩٥	١٢	٧٧٠	٢	٤٠	١١١	٢٩٦	٧	٨٠٦	٦	٢٤٦٤	١٩٥	٩٥٩٣	
٩٩٠٤٩	٢٩	١٨٥٨	٥٧	٥٠٠٧	٢٢٦٢	٢٣	٢٢٦٢	٤١	١١١٧٩	٢٠	٦١١٠	١٦	٤١٦٦	٨	١٣٧٥	٨٨	٧٢٩	١٣	١٥٢	١٠	٣٧٥٢	٣٠٥	٣١٥٩٠
١٤٩٠١٠٠	٤٦	١٥٧	٢١	١٥٩٤	٤٣	٣٢	١٦٧٥	٤٣	٥٧٥٧	٤٤	٤٧٧١	٣٤	٢٢١٢	١٦	٢٤٢	١٤١	٦٥٦	٤٤	٥٥٦٨	١١	١٢٠٥	٤٣٢	٢٣٨٣٧
١٩٩٠١٥٠	١٧	٣٣٥	١٣	٦٤	٢٦	٣٨	٤٦٩	٢٦	٢١٢٨	٢٢	٤٥٦٦	٢٩	٣٥٥	١٠	٦٦	٨٥	١٦٢	١٦	٥٥٢	١٣	١٢٣٩	٢٦٩	٩٩٣٦
٢٤٩٠٢٠٠	١٢	١٨	٦	٣٩	١٦٧	٣٧	١٦٧	٥	٢٣٤	١٣	٤٣١	١٧	٢٥٨	١٠	١١٩	٦٤	٢٠٢	١٣	٤٤١	٨	٣٣٥	١٨٥	٢٢٤٤
٢٩٩٠٢٥٠	٦	٩	٥	٢٠	٨٨١	١٧	١٧	٣	٦٢	٨	٢٨٧	١٧	١٥٢	٥	١٥	٩	١٦	٩	-	-	-	١٠٠٩	١٥٠٩
٣٤٩٠٣٠٠	٧	١٢	٤	٢٠	٤٢	٢٥	٤٢	١٢	١٢٥٧	٤	٤١	١٢	٩٨	٨	١٤	٦١	١٢٣	١٠	٢١	١١	٣٤١	١٥٤	١٩٦٩
٣٩٩٠٣٥٠	٩	١٣	٢	١٣	٤	٤	٤	٣	٤	١٢	١٢	٤	٩	٣	٢	١٦	٢١	٧	١٤	-	-	٥٣	٩٣
٤٠٠	٩٨	٢٨	١٩	٤٥٥	٦٢	٣٧	٦٢	٤	٤٦٨	٢	١	٢٤	٦١	٧	٤	٨٨	١٤٢	٢٥	٣٩	-	-	٢٢٤	١٢٧٠

جدول رقم ١٠١ - عدد الكتب والكليات المترجمة وعدد النسخ المطبوعة طبقاً للغة الأصلية والموضوع عام ٢٠١٣

عدد النسخ بالآلاف

المرضوخ	فلسفة وعلم نفس		دين		علوم إجتماعية		لغات		علوم بحتة		علوم تطبيقية		فنون جميلة		أدب		جغرافيا وتاريخ		عموميات		جملة	
	عدد النسخ	العدد	عدد النسخ	العدد	عدد النسخ	العدد	عدد النسخ	العدد	عدد النسخ	العدد	عدد النسخ	العدد	عدد النسخ	العدد	عدد النسخ	العدد	عدد النسخ	العدد	عدد النسخ	العدد	عدد النسخ	العدد
الإصمالي	-	-	-	-	١	١	١	١	١	١	٦	٣	٣	٣	١	١	١	١	١	١	١١	٣١٥
	-	-	١٦	١	-	-	-	-	-	-	-	-	-	-	٢	٢٨٠	٣	٢	٢	٢	٣	٢٨٠
لغة الإنجليزية	-	-	-	-	١	١	١	١	١	١	٥	٢	٢	-	١	١	١	١	١	٩	٣١٥	
	-	-	-	-	-	-	-	-	-	-	-	-	-	-	-	-	-	-	-	-	-	-
لغة عربية	-	-	-	-	-	-	-	-	-	-	١	١	-	-	-	-	-	-	-	١	-	-
	-	-	-	-	-	-	-	-	-	-	-	-	-	-	-	-	-	-	-	-	-	-
لغة فرنسية	-	-	-	-	-	-	-	-	-	-	-	-	-	-	-	-	-	-	-	١	-	-
	-	-	-	-	-	-	-	-	-	-	-	-	-	-	-	-	-	-	-	-	-	-
كتب	-	-	-	-	-	-	-	-	-	-	-	-	-	-	-	-	-	-	-	١	-	-
	-	-	-	-	-	-	-	-	-	-	-	-	-	-	-	-	-	-	-	-	-	-
كليات	-	-	-	-	-	-	-	-	-	-	-	-	-	-	-	-	-	-	-	١	-	-
	-	-	-	-	-	-	-	-	-	-	-	-	-	-	-	-	-	-	-	-	-	-

جدول رقم ١٠٢ - عدد الكتب والكتيبات الدراسية المؤلفة والمترجمة وعدد النسخ المطبوعة طبقاً للغة التي تم الطبع بها والموضوع عام ٢٠١٣

الموضوع	فلسفة وعلم نفس		دين		علوم اجتماعية		لغات		علوم بحتة		علوم تطبيقية		فنون جميلة		أدب		جغرافيا وتاريخ		عموميات		جملة	
	عدد النسخ	العدد	عدد النسخ	العدد	عدد النسخ	العدد	عدد النسخ	العدد	عدد النسخ	العدد	عدد النسخ	العدد	عدد النسخ	العدد	عدد النسخ	العدد	عدد النسخ	العدد	عدد النسخ	العدد	عدد النسخ	العدد
الإجمالي	٢١٣٥	١٧	٦٤٤٨	٥٩	٩٥	٦٤٤٨	٢٠٢١١	١٢١	٩٤	١٥٣٠٣	٩٠	٦٩٥٠	٤٣	١٥٩٠	٢٨	٨٨٤	٤٢	٦١٣٠	٢٤	٣٦٣٩	٦١٣	٦٨٠٢٤
كتب	١٧	١٧	٥٩	٥٩	٩٥	٩٥	١٢١	٩٤	٩٤	٣٩٥	٢	٢٤٥	٢	٤٠	-	-	٣	٧٩٤	٣	٢٠٤٤	٤٨	٨١٦٩
كتيبات	١	١	٢٣	٢٣	١	٢٩٨٢	٩	٤	٤	٣٩٥	٢	٢٤٥	٢	٤٠	-	-	٣	٧٩٤	٣	٢٠٤٤	٤٨	٨١٦٩
لغة عربية	١٥	١٥	٥٩	٥٩	٩٤	٦٤٤٨	١٠٥	٩٤	٩٤	١٥٣٠٨	٨٥	٤٩٣٨	٤١	٣٧١	٢٨	٨٨٤	٤٢	٦١٣٠	٢٣	٣٥٧٤	٥٨٢	٥٩٢٥٢
كتب	١٥	١٥	٥٩	٥٩	٩٤	٦٤٤٨	١٠٥	٩٤	٩٤	١٥٣٠٨	٨٥	٤٩٣٨	٤١	٣٧١	٢٨	٨٨٤	٤٢	٦١٣٠	٢٣	٣٥٧٤	٥٨٢	٥٩٢٥٢
كتيبات	١	١	٢٣	٢٣	١	٢٩٨٢	٧	٤	٤	٣٩٥	٢	٢٤٥	٢	٤٠	-	-	٣	٧٩٤	٣	٢٠٤٤	٤٦	٨١٤٤
لغة إنجليزية	٢	٢	-	-	١	-	١٥	٤	٤	٤٥	٥	٢٠١٢	٢	١٢١٩	-	-	-	-	١	٥٥	٣٠	٨٧٠٧
كتب	٢	٢	-	-	١	-	١٥	٤	٤	٤٥	٥	٢٠١٢	٢	١٢١٩	-	-	-	-	١	٥٥	٣٠	٨٧٠٧
كتيبات	-	-	-	-	-	-	٢	-	-	-	-	-	-	-	-	-	-	-	-	-	٢	٨٧٠٧
لغة فرنسية	-	-	-	-	-	-	٢	-	-	-	-	-	-	-	-	-	-	-	-	-	١	٦٥
كتب	-	-	-	-	-	-	٢	-	-	-	-	-	-	-	-	-	-	-	-	-	١	٦٥
كتيبات	-	-	-	-	-	-	-	-	-	-	-	-	-	-	-	-	-	-	-	-	-	-

الكتب الدراسية : تشمل المدرسية، الجامعية ، المطبوعات الأخرى

عدد النسخ بالآلاف

جدول رقم ١٠٣ - عدد الكتب والكليات الدراسية المولدة والمترجمة وعدد النسخ المطبوعة طبقاً للظيمة التي تم الطبع بها والموضوع عام ٢٠١٣

الموضوع	فلسفة وعلم نفس		دين		علوم إجتماعية		لغات		علوم بحتة		علوم تطبيقية		فنون جميلة		أدب		جغرافيا وتاريخ		صوميات		جملة																		
	عدد النسخ	العدد	عدد النسخ	العدد	عدد النسخ	العدد	عدد النسخ	العدد	عدد النسخ	العدد	عدد النسخ	العدد	عدد النسخ	العدد	عدد النسخ	العدد	عدد النسخ	العدد	عدد النسخ	العدد	عدد النسخ	العدد																	
الإجمالي	٢١٣٥	١٧	٥٩	٦٤٤٨	٩٥	٦٤٤٨	٩٤	٢٠٢١١	١٢١	٤٧٤٤	٩٥	٦٤٤٨	٥٩	٢١٣٥	١٧	٦٨٠٢٤	٦١٣	٣٦٢٢٩	٢٤	٦١٣٠	٤٢	٨٨٤	٢٨	١٥٩٠	٤٣	٦٩٥٠	٩٠	١٥٣٠٣	٩٤	٢٠٢١١	١٢١	٤٧٤٤	٩٥	٦٤٤٨	٥٩	٢١٣٥	١٧		
كتب	٥٧١	١	٢٣	٢٩٨٢	١	٢٩٨٢	٤	١٠٩٦	٩	٣٩٥	٤	١٠٩٦	٩	٥٧١	١	٨١٦٩	٤٨	٢٠٤٤	٣	٧٩٤	٣	-	-	٤٠	٢	٢٤٥	٢	٣٩٥	٤	١٠٩٦	٩	٣٩٥	٤	١٠٩٦	٩	٥٧١	١		
كتب	١٧١٠	١١	٧	٤٢٦	٢٧	٤٢٦	٢٠	٤٩٨٤	٣٥	٦٠٣٥	٢٠	٤٩٨٤	٣٥	١٧١٠	١١	٣٠٣٣٣	١٨٥	٣٤٤٩	١٠	٤٣١٠	٢١	٤٧٩	١٥	١٢٧١	٦	٤٨٤٦	٣٣	٦٠٣٥	٢٠	٤٩٨٤	٣٥	٦٠٣٥	٢٠	٤٩٨٤	٣٥	٦٠٣٣	١١		
كليات	-	-	٤	٩٤٠	١	٩٤٠	٤	٧٨٥	٥	٣٩٥	٤	٧٨٥	٥	-	-	٥١٩٩	٢١	٢٠٣٨	٢	٧٩٤	٣	-	-	-	-	٢٤٥	٢	٣٩٥	٤	٧٨٥	٥	٣٩٥	٤	٧٨٥	٥	٣٩٥	٤	٥١٩٩	-
طبعة أصل	٤	-	٣٣	٣٥٠٤	٢٠	٣٥٠٤	٣٧	١١٩٠٥	٥٢	٤٤١٩	٣٧	١١٩٠٥	٥٢	٢٥٠	-	٢٤٦٨٨	٢١٣	١٧٨	٥	١٠٧٢	١٢	٣٤٧	٥	٧١٦	٢٤	٢٠٢٤	٢٦	٤٤١٩	٣٧	١١٩٠٥	٥٢	٧٧٣	٢٠	٣٥٠٤	٣٣	٢٥٠	٤	٢٤٦٨٨	-
طبعة معادة	-	-	١١	١٣٣٢	-	١٣٣٢	-	٧٧٨	٣	-	-	٧٧٨	٣	-	-	١٢٥٤	١٧	٦	١	-	-	-	-	٤٠	٢	-	-	-	-	-	-	-	-	-	-	-	-	١٢٥٤	-
صح التعديل	٢	-	١٩	٢٥١٩	٤٨	٢٥١٩	٤٨	٣٣٢٢	٣٤	٤٨٤٩	٤٢	٣٣٢٢	٣٤	١٧٥	-	١٣٠٣	٢١٥	٢	٩	٧٤٧	٩	٥٩	٨	١٠٣	١٣	٨١	٣١	٤٨٤٩	٤٢	٣٣٢٢	٣٤	١١٤٧	٤٨	٢٥١٩	١٩	١٧٥	٢	١٣٠٣	-
كليات	١	-	٨	٧١٠	-	٧١٠	-	٣٣	١	-	-	٣٣	١	-	-	١٣١٤	١٠	-	-	-	-	-	-	-	-	-	-	-	-	-	-	-	-	-	-	-	-	١٣١٤	-

✓

جدول رقم ١٠٤ - عدد الكتب والكتيبات الدراسية الموزونة والمترجمة وعدد النسخ المطبوعة طبقاً للطبعة واللغة التي تم الطبع بها عام ٢٠١٣
عدد النسخ بالآلاف

لغة الطبع	اللغة العربية		اللغة الإنجليزية		اللغة الفرنسية		لغات أخرى		جملة	
	عدد النسخ	العدد	عدد النسخ	العدد	عدد النسخ	العدد	عدد النسخ	العدد	عدد النسخ	العدد
الطبعة	٨١٤٤	٢	٢٥	-	٤٨	-	٦١٣	-	٨١٦٩	٤٨
	٥٨٢	٣٠	٨٧٠٧	١	٦٥	-	٦١٣	-	٦٨٠٢٤	٦١٣
	١٧١	١٣	٤٩٨٣	١	٦٥	-	١٨٥	-	٣٠٣٣٣	١٨٥
طبعة معادة طبق الأصل	١٦٥٥	٢	٢٥	-	٢١	-	٢١	-	٥٢٠٠	٢١
	١٩٩	١٤	٣٧١٥	-	٢١٣	-	٢١٣	-	٢٤٦٨٨	٢١٣
	١٧	-	-	-	١٧	-	١٧	-	١٦٥٥	١٧
طبعة معادة مع التعديل	١٢٩٩٤	٣	٩	-	٢١٥	-	٢١٥	-	١٣٠٠٣	٢١٥
	٢١٢	-	-	-	١٠	-	١٠	-	١٣١٤	١٠
	١٠	-	-	-	١٠	-	١٠	-	١٣١٤	١٠
الطبعة	٨١٤٤	٢	٢٥	-	٤٨	-	٦١٣	-	٨١٦٩	٤٨
الاجمالي	٥٨٢	٣٠	٨٧٠٧	١	٦٥	-	٦١٣	-	٦٨٠٢٤	٦١٣
كتب	١٧١	١٣	٤٩٨٣	١	٦٥	-	١٨٥	-	٣٠٣٣٣	١٨٥
كتيبات	١٦٥٥	٢	٢٥	-	٢١	-	٢١	-	٥٢٠٠	٢١
طبعة معادة طبق الأصل	١٩٩	١٤	٣٧١٥	-	٢١٣	-	٢١٣	-	٢٤٦٨٨	٢١٣
كتب	١٧	-	-	-	١٧	-	١٧	-	١٦٥٥	١٧
كتيبات	١٢٩٩٤	٣	٩	-	٢١٥	-	٢١٥	-	١٣٠٠٣	٢١٥
طبعة معادة مع التعديل	٢١٢	-	-	-	١٠	-	١٠	-	١٣١٤	١٠
كتيبات	١٠	-	-	-	١٠	-	١٠	-	١٣١٤	١٠

جدول رقم ١٠٥ - عدد كتب وكتيبات الأطفال الموزقة والمترجمة وعدد النسخ المطبوعة
طبقاً للطبعة عام ٢٠١٣

عدد النسخ بالآلاف

البيانات	كتب		كتيبات	
	العدد	عدد النسخ	العدد	عدد النسخ
الطبعة				
الإجمالي	١٥٧	٥٢٠٤	٨٨	١١٣٢
طبعة أولى	١١٢	٤٨١٤	٥٠	١٠١٩
طبعة معادة طبق الأصل	٤٤	٣٨٩	٣٨	١١٣
طبعة معادة مع التعديل	١	١	-	-

جدول رقم ١٠٦ - عدد المشتكين بالمطابع طبقا للنوع و الفئة بالمحافظات عام ٢٠١٣

البيان	عدد المشتكين		عدد المشتكين الموقنين		عدد المشتكين الدائمين في نهاية العام												عدد المطابع												
	جملة عدد المشتكين		جملة عدد المشتكين الموقنين		الجملة		مشتقون آخرون		صل تشغيل		الداريون وكتبة		الخصائين وفتيون		اصحاب المتاجر			اصحاب المتاجر											
	ا	ب	ا	ب	ا	ب	ا	ب	ا	ب	ا	ب	ا	ب	ا	ب		ا	ب										
الاجمالي	٧٩٥١	٨٣٢	٧١١٩	٩٦٨	١٠٠	٨٦٨	٦٩٨٣	٧٣٢	٦٥١	١١١٧	٦٧	١٠٥٠	٣٥٨٠	٧١٣	٣٦٦٧	٨٦٤	١٣٣	٧٤١	١٣٥٧	٣٢٠	١٠٣٢	٣٧	٧	٣٠	٣٣	٧	٣١	٤٥	
القاهرة	٣٧٠٢	٤٥٧	٣٢٤٥	٤٨٦	٦٨	٤٦٨	٣٢١٦	٣٨٩	٢٨٢٧	٤٥٢	٣٤	٤٦٨	١٤٦٦	٩٨	١٣٦٨	٤٠١	٣٩	٣١٢	٨٧٤	١١٥	٦٥٩	١٧	٣	١٤	٦	-	٦	١٥	
الاسكندرية	٩٠	٨	٨٢	٣٠	٧	٢٨	٦٠	٦	٥٤	-	-	٤٦	٣	٤٣	-	-	٤	٢	٢	٢	٣	١	٢	٧	-	٧	٦	١	
السويس	٣	-	٣	-	-	-	٣	-	٣	-	-	٢	-	٢	-	-	-	-	-	-	-	-	-	-	-	-	١	١	
القليوبية	١٩٦	٢	١٩٤	-	-	-	١٩٦	٢	١٩٤	٤	-	٤	١٧٣	-	١٧٣	٥	-	٥	١١	٢	٩	١	-	١	٢	-	٢	٤	
كفر الشيخ	٢	-	٢	-	-	-	٢	-	٢	-	-	١	-	١	-	-	-	-	-	-	-	-	-	-	-	-	١	١	
الغربية	٣٠	٣	٢٧	-	-	-	٣٠	٣	٢٧	-	-	٢٤	٣	٢١	-	-	٥	-	٥	-	٥	-	-	-	-	١	-	٢	
المنوفية	٤٤	١١	٣٣	٦	٤	٢	٣٨	٧	٣١	١	-	١٤	٢	١٢	٨	-	٨	٢	١	١	١	٥	٢	٣	٨	٣	٦	٧	
الجيزة	٣٨٧٣	٣٥١	٣٥٢٢	٤٤٤	٢٦	٤٦٨	٣٤٢٩	٣٢٥	٣١٠٤	٦٦٠	٣٣	٦٢٧	١٨٤٨	١٠٧	١٧٤١	٤٥٠	٨٤	٣٦٦	٤٥٦	١٠٠	٣٥٦	١١	١	١٠	٤	-	٤	٧	
القوم	٦	-	٦	-	-	-	٦	-	٦	-	-	٤	-	٤	-	-	-	-	-	-	-	-	-	-	-	٢	-	٢	١
اسوط	٥	-	٥	٢	-	٢	٣	-	٣	-	-	٢	-	٢	-	-	-	-	-	-	-	-	-	-	-	١	-	١	١

جدول رقم ١٠٧ - عدد الكتب والكتيبات المؤلفة والمترجمة وعدد النسخ*
 المودعة إيداعاً قانونياً بدار الكتب والوثائق القومية
 طبقاً للموضوع عام ٢٠١٢

المترجمة		المؤلفة		الكتب والكتيبات
عدد النسخ	العدد	عدد النسخ	العدد	الموضوع
٤٦٢٠	٤٦٢	١٠٦٦٣٠	١٠٦٦٣	الاجمالي
٧٢٠	٧٢	٣٥٩٠	٣٥٩	فلسفة وعلم نفس
٦٣٠	٦٣	٢٣٥٤٠	٢٣٥٤	دين
٦٦٠	٦٦	٢١٦٥٠	٢١٦٥	علوم اجتماعية
٦٠	٦	٤٠٩٠	٤٠٩	لغات
٣١٠	٣١	٩٠٤٠	٩٠٤	علوم بحثه
٣٨٠	٣٨	٨٨٣٠	٨٨٣	علوم تطبيقية
١٧٠	١٧	٢٧٦٠	٢٧٦	فنون جميلة
١٠٦٠	١٠٦	٢٣٦٩٠	٢٣٦٩	أدب
٥٧٠	٥٧	٧٧٢٠	٧٧٢	جغرافيا وتاريخ
٦٠	٦	١٧٢٠	١٧٢	عموميات

* تودع ١٠ نسخ من كل موضوع حسب قانون الإيداع

الفصل الثاني

دور الكتب والمكتبات

جدول رقم ١٠٩ - إجمالي المكتبات بطور الكتب والمكتبات عام ٢٠١٣

الأرقام بالمانات							المكتبات نوع المكتبة
الخراط	الأطلس	القواميس	الموسوعات	المصورات	المخطوطات	الكتب والكيبات	
٢٦٢	٢٠٢	٥٣٨	٤٢٢	٦٩٧	١٥٥٨	١٠٨٠٥٨	الإجمالي
١	-	٢٢	١٠	-	٢١	٤٤٤٧	عامة
٢	٥	١٦	١٢١	-	٢	٢٠٦٢٨	قومية و عامة حكومي مراكز ثقافية حكومي
٣	٥	٣٨	١٣١	-	٢٣	٢٥٠٧٥	جملة
٩٥	٢٠	١٣٦	٥١	٥٣٢	٩٥٦	١٦٩٦٣	متخصصة
-	-	١١	٦	٩	٦	٩٥٣	قطاع حكومي
١٢٥	١٥	١٩	٥٢	٣	٣٨	٤٩٣٣	قطاع خاص
٢٢٠	٣٥	١٦٦	١٠٩	٥٤٤	١٠٠٠	٢٢٨٥٠	جملة
٢٤	١٤٤	٢٣٢	١٣٤	١٤٩	٤١٦	٥٣٤٦٨	جامعية ومعاهد
١٥	١٦	٦٦	٣٥	-	-	٢٤٣٤	جامعات وكليات حكومية
-	٢	١٤	١٠	٤	١٣	٢٩٤٠	جامعات وكليات خاصة
-	-	٢٢	٣	-	١٠٥	١٢٣٩	معاهد عليا خاصة
-	-	-	-	-	١	٥٣	معاهد متوسطة حكومي
-	-	-	-	-	-	-	معاهد متوسطة خاص
٣٩	١٦٢	٣٣٤	١٨٢	١٥٣	٥٣٥	٦٠١٣٣	جملة

جدول رقم ١١٠ - حركة التداول للكتب والكتيبات داخل وخارج المكتبة طبقاً لنوع المكتبة عام ٢٠١٣

العدد بالآلاف

نوع المكتبة	حركة التداول				داخل المكتبة				خارج المكتبة			
	عدد الكتب والكتيبات	النسبة المئوية	عدد المطالعون	النسبة المئوية	عدد الكتب والكتيبات	النسبة المئوية	عدد المستعقرون	النسبة المئوية				
الإجمالي	٨٧٧٦	---	٦٢٢٧	---	٥١٥٥	---	٤٤٢٨	---				
عامة	٣٠٣	٢٧	٢٤٧	٢٧	٩٤	١٨	٨٣	١٨				
قومية وعامة حكومي	٨٠٩	٧٣	٦٥٨	٧٣	٤٣٢	٨٢	٣٧١	٨٢				
مراكز ثقافية حكومي	١١١٢	١٠٠	٩٠٥	١٠٠	٥٢٦	١٠٠	٤٥٤	١٠٠				
جملة	٤١٧	٥٣	٣٢٠	٥٤	١٩٦	٦٤	١٤٩	٧٣				
مختصصة	١٨	٢	١٦	٣	٢٤	٨	٢٢	١١				
قطاع عام	٣٤٨	٤٤	٢٥٦	٤٣	٨٥	٢٨	٣٤	١٧				
قطاع خاص	٧٨٣	١٠٠	٥٩٢	١٠٠	٣٠٥	١٠٠	٢٠٥	١٠٠				
جملة	٦٥٠٤	٩٥	٤٤٦٥	٩٤	٤٢١٥	٩٧	٣٧٠٢	٩٨				
جامعات وكتيبات حكومي	٩٥	١	٦٠	١	٣٧	١	٢٨	١				
جامعات وكتيبات خاصة	٢١٤	٣	١٥٤	٣	٥٩	١	٣٠	١				
مناهج عليا خاصة	٦٦	١	٥١	١	١٣	---	٧	---				
مناهج متوسطة حكومي	١	---	١	---	---	---	---	---				
مناهج متوسطة خاص	٦٨٨٠	١٠٠	٤٧٣١	١٠٠	٤٣٢٤	١٠٠	٣٧٦٧	١٠٠				
جملة												

جدول رقم ١١٢ - عدد العاملين وقاعات الإطلاع والمنتديات من الكتب و الكتيبات وحركة تداولها بالمكتبات
المختلفة طبقاً للمحافظات عام ٢٠١٣

البيان	(١) عدد المكتبات		عدد العاملين			قاعات الإطلاع (٢)		المقتنيات (بالآلاف)	حركة التداول (بالآلاف)		
	عدد المكتبات	ذكور	إناث	جملة	العدد	عدد المقاعد	داخل المكتبة		خارج المكتبة		
							مطلوبون		كتب وكتيبات	مطلوبون	كتب وكتيبات
الإجمالي	١١٤٤	٥٦٢٨	٦٧٥٧	١٢٣٨٥	٢٣٧٩	٧٤٥٠٣	١٠٨٠٦	٨٧٧٦	٦٢٧٧	٥١٥٥	٤٤٢٨
القاهرة	٢٢٩	٩٢٤	١٦٢٥	٢٥٤٩	٧٢٧	١٨٧٣٦	٣٠٠٠	١٥٣٥	١٠٢٦	٤٢٩	٢٤١
الإسكندرية	٦٩	١٧٦٩	١٢٤٦	٣٠١٥	٢٢٩	٥٦٧١	١٠٧٥	٢٤٤١	٢١٨٦	٣١٨٤	٣١٥٨
بورسعيد	٢١	٢٥	٧٤	٩٩	٤٩	١٠١٧	١٤٠	١٠٧	٧٣	١٥	١٠
السويس	١١	٩	٣٣	٤٢	١٢	٤٢٢	٧٩	١٣	٨	٦	٥
دمياط	٢٣	١٩	٦٥	٨٤	٢٣	٦١٠	١٢٩	٥٤	٤٥	١٠	٩
الدقهلية	٥٧	١٨٥	٣١٠	٤٩٥	٨٤	٥٣٥٥	٦١١	٣٢٠	١٤٨	١٥٢	٤٠
الشرقية	٥٥	١٧٤	٣٠٨	٤٨٢	١٣٢	٣٩٤٥	٥٦٠	٢٨٧	٢١٤	٨٢	٣٨
القليوبية	٥٦	١٦٩	٢٥٥	٤٢٤	٧٨	٢٠٤٨	٣٢٢	١٤٥	١٣٠	٤٣	٣٧
كفر الشيخ	٢٤	٥٥	٦٧	١٢٢	٣٥	١١٩٨	١٨٦	٦٠	٥٨	١٥	١٤
الغربية	٤٢	١٦٣	٢٤٥	٤٠٨	٧٠	٢٤٤١	٤٢٥	٦٥٨	١٧١	١٩١	٥١
المنوفية	٤٦	٢٥٤	٢٣١	٤٨٥	٦٨	٢٥١٥	٣٩٦	١٤٦	١٤٦	٩٠	٥٤
البحيرة	٣٢	٢١٩	١٤٢	٣٦١	٤١	٩٨٦	١٥٦	٢٣٦	٦٧	٥١	٣٩
الإسماعيلية	٣٣	٨٣	٩٥	١٧٨	٤٥	١٢١٣	٢٣٥	٦٩	٥٢	٣١	٢٢
الجيزة	١٢٠	٤٧٠	٩٣٥	١٤٠٥	٢٦١	٩٢١٠	١٢٥٣	١٠٣٠	٤٩٨	٣٤٧	٧٨٢
بنى سويف	٤٢	١٠٥	١٤٣	٢٤٨	٥٢	٢٢٩٤	١٨٢	١٦٦	١٦٢	٨٢	٨١
الفيوم	٢٦	٥٠	١٣٢	١٨٢	٣٧	١٤٨٥	١٥٥	١٥٢	١٠٦	٢٣	٢١

تابع جدول رقم ١٢ - عدد العاملين وقاعات الإطلاع والمكتبات من الكتب و المكتبات وحركة تداولها بالمكتبات المختلفة طبقاً للمحافظات عام ٢٠١٣

	حركة التداول (بالآلاف)			المكتبات (بالآلاف)	قاعات الإطلاع (٢)				عدد العاملين			(١) عدد المكتبات	البيان
	داخل المكتبة		مطلعون		عدد المقاعد	العدد	جملة	إناث	ذكور				
	خارج المكتبة	كتب وكتيبات								كتب وكتيبات	كتب وكتيبات	كتب وكتيبات	
١٠٠	١١٧	٢٧١	٢٩٣	٣٩٧	٢٤٩٢	٩٠	٣٩٨	٢٠٥	١٩٣	٤٥	٤٥	المنيا	
٧٩	٨٧	٢٩٢	٣٧٨	٥٥٤	٥٣٥٨	١١٧	٦٠١	٣١٤	٧٨٧	٦٣	٦٣	أسيوط	
٥١	٥٦	٣٧٨	٣٩٧	٣٠٠	٢٠٨٠	٦٢	٣٣٦	٩٥	١٤١	٣٣	٣٣	سوهاج	
٧٣	١٠٧	١٠٣	٢٥٩	٢٠٧	١٩٧٧	٦٤	٢١٠	٧٥	١٣٥	٣٧	٣٧	قنا	
=	=	١١	١٤	٧٨	٢٩٩	٩	٢٢	٤	١٨	٧	٧	أسوان	
٢	٣	٨	١٣	٤٧	٣٢٢	١٠	٧٦	٢٥	٥١	٨	٨	الأقصر	
٦	٧	١٧	١٨	٦٤	٤٢٢	١٧	٨٧	٤١	٤٦	١٢	١٢	البحر الاحمر	
١٠	١٤	٤٠	٤٩	١٥٠	٦٤٦	٣٠	٧٢	٣٥	٣٧	٢١	٢١	الوادى الجديد	
٣	٣	١٢	١٢	٢٩	٥٣٩	٢١	٥٤	٣٥	١٩	١٩	١٩	مطروح	
١	١٠	٥	٢٧	٤٥	٣٠٤	٦	٢٨	١٣	١٥	٣	٣	شمال سيناء	
=	=	١	١	٨٣	٢٧٨	١٠	٢٢	٩	١٣	١٠	١٠	جنوب سيناء	

(١) تشمل المكتبات العامة والمتخصصة والجامعية والمعاهد .
(٢) لاتتضمن قاعات الإطلاع للمنتقل والمحاضرات وعرض الأعلام والإستماع للموسيقى .

جدول رقم ١١٣ - عدد العاملين وقاعات الإطلاع والمكتبات من الكتب والمكتبات وحركة تداولها بالمكتبات العامة
(القومية والعامة) طبقاً للمحافظات عام ٢٠١٣

البيان	عدد المكتبات		عدد العاملين			قاعات الإطلاع		المقتنيات (بالآلاف)	حركة التداول (بالآلاف)		
	عدد	المكتبات	ذكور	إناث	جملة	العدد	عدد المقاعد		داخل المكتبة	خارج المكتبة	
										كتب وكتيبات	مطلعون
الإجمالي	٣٦	٢٦٦	٣٢٩	٥٩٥	٩١	١٧٢١	٤٤٥	٣٠٣	٢٤٧	٩٤	٨٣
القاهرة	١٠	٤٨	٧٨	١٢٦	٣٩	٤٥١	٧٠٥	٨٠	٤٠	٧	١
الأسيوط	٢	٢	٤	٦	٢	٥١	٦	٣	٢	١	١
بورسعيد	١	-	٤	٤	١	٢٥	٥	=	=	=	=
دمياط	١	-	٢	٢	١	١٠	١	=	=	=	=
الدقهلية	٣	٨	٢٣	٣١	٣	٦٤	٢٥	١	٣	-	-
الشرقية	٢	٦	٣٧	٤٣	١٢	٢٢٥	٢٥	٢	٢	=	=
القليوبية	٣	٩	٢٤	٣٣	١٢	١٠٦	٢٥	١٨	٩	٢	٢
كفر الشيخ	١	١٩	٥	٢٤	٦	١	١٠	١	=	=	=
الغربية	١	١٤	١٩	٣٣	٢	١٠٠	٦	=	=	=	=
المنوفية	١	٦	٧	١٣	١	١٥	٢٠	٢٩	=	=	=
البحيرة	١	١١١	٧٥	١٨٦	٤	١٧٧	١٤	١	٢٩	٣	٢
الجيزة	١	٢	١٥	١٧	١	١١١	١٧	١	١	١	١
بنى سويف	١	٩	٢٠	٢٩	٥	١١١	١٥	١٧	٢	٢٨	٢١
المنيا	٢	١٢	٧	١٩	٢	٦٠	١٠	٦	٣	=	=
أسيوط	١	٧	١	١٩	١	٦٦	٢٠	١	٥٤	٥١	٥١
سوهاج	١	٥	-	٥	٢	١٥٠	٢٠	٤	٧٠	=	=
قنا	١	-	٥	٥	١	٢٠	١٨	٤	٤	=	=
مطروح	٢	٨	٣	١١	٣	٦٨	١	١٤	١٤	-	-

جدول رقم ١١٤ - عدد العاملين وقاعات الإطلاع والمقتنيات من الكتب والمكتبات وحركة تداولها بالمكتبات العامة
(المراكز الثقافية) طبقاً للمحافظات عام ٢٠١٣

البيان	عدد المكتبات		عدد العاملين			قاعات الإطلاع		المقتنيات (بالآلاف)		حركة التداول (بالآلاف)		
	عدد	نكود	إثبات	جملة	العدد	المقاعد	عدد	المقتنيات (بالآلاف)	مطلعون	خارج المكتبة		
										كتب	مكتبيات	
الإجمالي	٢٩٥	١١٩٢	١٣٢٦	٢٥١٨	٤٠٩	١١٩٩٩	٢٠٦٣	٨٠٩	٦٥٨	٤٣٢	٣٧١	
القاهرة	١٧	٤٦	١٤٧	١٩٣	٣١	٧٨٧	٢٠٤	١٠٣	٣٨	٦١	٤١	
الإسكندرية	١٤	٢٣	٨٩	١١٢	١٥	٣١٩	١٥٠	٤٥	٣٢	١٣	٢	
بورسعيد	١	١	٦	٧	١	٢٥	١٣	-	-	-	-	
دمياط	١٧	١١	٣٨	٤٩	١٧	٤٤٧	١٠٩	٤٤	٤١	٧	٧	
الدقهلية	١٨	٨٣	٥٥	١٣٨	٢٣	٢٨٣٢	١٤٧	٤١	٣١	١٢	١٠	
الشرقية	١٥	٧١	١٠٨	١٧٩	٢١	٥٥٩	١٣٠	٥٦	٤٦	١٩	١٠	
القليوبية	١٠	٩٠	٨١	١٧١	١٢	٧٨١	٦٢	٢٧	٢٤	٦	٥	
كفر الشيخ	١١	١٩	٣٤	٥٣	١٤	٣٣١	٧٢	٢٢	٢٢	١٢	١١	
الغربية	١٣	٦٠	١٠٢	١٦٢	١٨	٤٣١	٨٦	١٣	١٢	٤	٣	
المنوفية	١٤	١٤٢	١٠١	٢٤٣	٢١	٤٧٩	٩٢	١٧	١٦	٦	٦	
الجيزة	١٩	٨٣	٦١	١٤٤	٢٤	٤٣٠	٩٤	٤٧	٣٨	١٠	٩	
الإسماعيلية	١٠	٢٥	١٩	٤٤	١٢	٢٥٦	٧٠	١٣	١١	٥	٣	
البحيرة	٢١	١٠٣	١١٢	٢١٥	٥٦	١٢٢١	٢٠٩	١٢٦	١١٢	٢٠٧	٢٠٧	
الجيزة	٨	٢٣	٤٤	٦٧	١٠	٢٣١	٣٨	٣٣	٣٢	٩	٩	
بنى سويف	٦	١٧	٣٩	٥٦	٨	١١٤	٣٠	٧	٤	٢	١	
الفيوم	١٥	٨٥	١١٢	١٩٧	٢١	٦٤٩	٩٢	٢٥	٢٢	١٢	١٠	
المنيا	١٦	٦٣	٣٢	٩٥	١٧	٣٧٣	١٠٩	٢٥	٢٢	٦	٦	
أسيوط	١٥	٧١	٣٨	١٠٩	١٨	٣٩٣	٨٦	٦٧	٦٣	١٣	٩	
سوهاج	٧	٣٣	١٣	٤٦	١٠	٢١٧	٣٩	٢١	١٩	٧	٦	
قنا	١	٤	١	٥	١	١٢٠	١٥	٣	٣	-	-	
أسوان	٣	٢٨	١٥	٥٣	٤	١٥٥	٣٠	٥	٥	١	١	
الأقصر	١١	٤٥	٣٧	٨٢	١٦	٣٦٤	٦٠	١٧	١٦	٧	٦	
البحر الأحمر	١٩	٣١	٧٨	٥٩	٢٤	٥٢١	١٢٤	٤٠	٣٣	١١	٧	
الوادى الجديد	٣	٦	٢	٨	٤	١١٣	١٢	٤	٤	١	١	
مطروح	١	٦	٣	٩	١	١٨	٨	٥	٥	١	١	
شمال سيناء	١	١٣	٩	٢٢	١٠	٢٧٨	٨٣	١	١	١	١	
جنوب سيناء	١٠	١٣	٩	٢٢	١٠	٢٧٨	٨٣	١	١	١	١	

جدول رقم ١١٥ - عدد العاملين وقاعات الإطلاع والمقتنيات من الكتب والكتيبات وحركة تداولها بالمكتبات المتخصصة
(القطاع الحكومي) طبقاً للمحافظات عام ٢٠١٣

البيان	عدد المكتبات	عدد العاملين		قاعات الإطلاع		المقتنيات (بالآلاف)	حركة التداول (بالآلاف)		عدد المستعرون
		ذكور	إناث	جثة	العدد		عدد المقاعد	داخل المكتبة	
الإجمالي	٢٨١	٢٢٤١	١٦١٢	٣٨٥٣	٤٧٤	١٢٩٦	٤١٧	٣٢٠	١٤٩
القاهرة	٨٦	٣٤٤	٤٠١	٧٤٥	١٣٤	٦٣٨	١٣٦	١٠٠	٣٨
الإسكندرية	٢٣	١٥٩١	٧٣٦	٢٣٢٧	١٢٤	٥٢٥	٣٤	٢٢	١١
بورسعيد	٥	١٠	١٥	٢٥	٢٢	١٩	٧	٤	١
السويس	٣	٦	٤	١٠	٣	٥	٢	١	١
دمياط	٣	١	٢٥	٢٦	٣	١٣	٢	٢	٢
الدقهلية	٥	٢	٣١	٣٣	٦	١٧	٣	١	١
الشرقية	٨	١٠	١	١١	٨	١٥	٧	١	١
القليوبية	٢٠	٢٣	١٩	٤٢	٢٣	٣٨	١٩	٧	٥
كفر الشيخ	٢	١	٨	٩	٢	٦	٢	٦	١
الغربية	٦	١٦	١٥	٣١	٧	٢٤	٢	٢	١
المنوفية	١٣	٢٢	٩	٣١	١٣	٣٠	١٧	١٠	٣
البحيرة	٨	١٢	٦	١٨	٨	١٨	١١	١٥	١٨
الإسماعيلية	٥	٧	١٦	٢٣	٦	٢٧	١١	١٠	٩
الجيزة	٤٧	٨٥	٢٥٩	٣٤٤	٦٤	١٨٧	==	==	=
بنى سويف	١٨	٣٩	٢٨	٦٧	١٨	٥٣	٨٠	٥٣	٢١
الفيوم	٦	٩	١٠	١٩	٧	٤٠	٢٩	٢١	٣
المنيا	٥	٤	٦	١٠	٥	١٦	١٥	٨	٥
أسيوط	٥	١٠	٩	١٩	٥	١٣	٣	٢	٢
سوهاج	٥	١٠	٣	١٣	٦	١٥	٦	٦	٢
قنا	٥	٣٥	٩	٤٤	٧	٢١	١١	١١	٣
أسوان	٢	٢	٢	٤	٢	١٩	٩	٩	٤
الوادى الجديد	١	٢	-	٢	١	٣	٤	٨	-

جدول رقم ١١٦ - عدد العاملين وقاعات الإطلاع والمقتنيات من الكتب والمكتبات وحركة تداولها بالمكتبات المتخصصة
(القطاع العام) طبقاً للمحافظات عام ٢٠١٣

البيان	عدد المكتبات	عدد العاملين			قاعات الإطلاع		المقتنيات (بالآلاف)	حركة التداول (بالآلاف)			
		إناث	ذكور	جملة	العدد	عدد المقاعد		داخل المكتبة	خارج المكتبة	مستعمرون	
الإجمالي	٢٦	٧٤	٣٦	١١٠	٢٨	٤٦٦	٩٥	١٨	١٦	٢٤	٢٢
القاهرة	١٠	٢٤	١٦	٤٠	١٠	١٧٠	٢٢	٢	١	٢	٢
الإسكندرية	٥	٢٧	٩	٣٦	٦	٧٣	٢٢	٧	٧	١٧	٧
السويس	٣	١٢	٢	١٤	٣	٤٤	٣	٢	٢	١	١
الدقهلية	١	-	١	١	١	٣٠	٣	-	-	-	-
الشرقية	١	٤	-	٤	١	١٠	١	-	-	-	-
القليوبية	٢	٤	٢	٦	٢	٢١	١٣	=	=	=	=
البحيرة	١	-	١	١	٢	٢٥	١٤	=	=	=	=
الجيزة	٢	٣	٢	٦	٢	٥٠	١١	-	-	-	-
المنيا	١	٣	٢	٥	١	٣	٦	٢	٢	١	١

جدول رقم ١١٧ - عدد العاملين وقاعات الإطلاع والمقتنيات من الكتب والمكتبات المتخصصة
(القطاع الخاص) طبقاً للمحافظات عام ٢٠١٣

المحافظة	البيان	عدد المكتبات						عدد العاملين			قاعات الإطلاع		المقتنيات (بالآلاف)	حركة التداول (بالآلاف)		
		ذكور		إناث		جملة	العدد	عدد المقاعد	داخل المكتبة		خارج المكتبة					
		١	٢	٣	٤				مطلعون	كتب وكتيبات	كتب وكتيبات	مستغثرون				
الإجمالي		٤٢	١٢٢	٤١٠	٥٣٢	٥٦	١٩٢٣	٤٩٣	٣٤٨	٢٥٦	٨٥	٣١	٧٤٠	٨١	٣١	
القاهرة		١٨	٩٥	٣٣٦	٤٣١	٢٦	١١١١	٣٩١	٣٢٢	٧٤٠	٨١	٣١	٧٤٠	٨١	٣١	
الشرقية		١	٣	-	٣	٣	١٥	٤	=	=	-	-	=	-	-	
القليوبية		١	-	٤	٤	١	٤٠	٣	=	١	-	-	١	-	-	
الغربية		١	١	٣	٤	١	١٥	=	=	=	-	-	=	-	-	
الجيزة		٣	٨	٢١	٢٩	٤	١٦٣	٥٨	٩	٩	٢	٢	٩	٢	٢	
الفيوم		٢	٣	٨	١١	٢	٣٣	١٤	٩	١	١	١	١	١	١	
المنيا		١	٣	١	٤	١	١٠	٤	١	١	-	-	١	-	-	
سوهاج		١	-	٥	٥	١	٩٠	٣	٢	٢	-	-	٢	-	-	
أسوان		١	٣	١	٤	٣	٥٠	١	١	=	-	-	=	-	-	
البحر الأحمر		١	١	٤	٥	١	٩٨	٤	١	=	-	-	=	-	-	
مطروح		١٢	٥	٧٧	٣٢	١٣	٢٩٨	١٠	٢	٢	١	١	٢	١	١	

جدول رقم ١١٨ - عدد العاملين وقاعات الإطلاع والمكتبات من الكتب والمكتبات وحركة تداولها بمكتبات الجامعات والكليات طبقاً للمحافظات عام ٢٠١٣

البيان	عدد المكتبات	عدد العاملين			قاعات الإطلاع*		المقتنيات (بالآلاف)	حركة التداول (بالآلاف)		
		نكود	إتات	جملة	العدد	عدد المقاعد		داخل المكتبة		خارج المكتبة
								كتب وكتيبات	مطلعون	كتب وكتيبات
الإجمالي	٣٧٣	٧٧٤٣	٤٣٣٦	١١٩٠	٤٢٠٢٢	٥٥٩٠	٦٦٠٠	٤٥٧٥	٤٢٥١	٣٧٣١
القاهرة	٧٢	١١٧	٤٦٣	٤٥٦	١٠٥١٢	١٤٨٥	٨٧٢	٥٩٧	٢٢٠	١٢٢
الألكندرية	١٨	٢٨٦	٣٨٠	٧٤	٧٧٢٦	٤٣٨	٢٣٣٦	٢١٠٧	٣١٣٥	٣١٢٧
بورسعيد	٧	٣٨	٤٧	١٧	٤٢١	٨٩	٦٦	٣٧	١١	٧
السويس	٥	١٧	١٨	٦	٣٢٠	٧٢	٩	٥	٢	١
دمياط	٢	-	٧	٢	٧٠	٦	٦	١	٢	٢
الدقهلية	٢٧	١٩٨	٢٨٧	٤٨	٢١٦٤	٤٠٥	٢٥٣	٩٢	١٣١	٢٢
الشرقية	٢٣	١٤٥	٢٢٤	٨٠	٢٨٥٨	٣٥٢	١٩٢	١٤٥	٤٦	٢١
القليوبية	١٨	١٢٢	١٦٦	٣٢	١٥٢٨	١٩٢	٩٣	٨٢	٢٠	١٧
كفر الشيخ	١٠	٢٠	٣٦	١٨	٧٧٥	١٠٣	٣٧	٣٥	٢	٢
الغربية	١٨	١٦٩	١٧٢	٣٩	١٥٥٨	٢٨٠	٦٠٤	١١٩	١٨٠	٤١
المنوفية	١٥	١١١	١٩١	٣٠	١٥٧٤	٢٤٦	١٩١	١٠٥	٦٤	٢٨
البحيرة	١	-	١٠	١	١٢٠	٢٣	١٣	١	١	=
الإسماعيلية	١٦	٥٨	١٠٩	٢٥	٨٣٥	١٣٧	٥٦	٤٠	٢٦	١٩
الجزيرة	٢٢	٤٣٤	٦٤٤	٨٥	٤٦٤٧	٥٤٢	٦٥٩	٢١٧	٥٠	٢٩
بنى سويف	١٤	٥٠	٨٣	١٨	١٣٧٣	٧٤	٤٩	٤٨	١٩	١٩
الفيوم	١٢	٧٥	٩٦	٢٠	١١٣٩	٩٤	١٢١	٩٣	١٥	١٤
المنيا	٢٠	٧٦	١٦٢	٥٩	١٥٣٠	٢٥٢	١٩١	١٧٤	١٠١	٨٧
أسيوط	٣٨	٢٦٩	٤٧٤	٩١	٤٥٤٩	٤٠٩	٢٩١	٢٥٨	٧٧	٧٠
سوهاج	٨	٤٨	١٠٠	٣٢	١٢٩٦	١٦٦	٢٩٩	٢٨٤	٣٩	٣٩

تابع جدول رقم ١١٨ - عدد العاملين وقاعات الإطلاع والمقتنيات من الكتب والمكتبيات وحركه تداولها بمكتبات الجامعات والكليات طبقاً للمحافظات صام ٢٠١٣

البيان	عدد المكتبات	عدد العاملين			قاعات الإطلاع*		المقتنيات (بالآلاف)	حركة التداول (بالآلاف)		مستعملون	
		ذكور	إناث	جملة	العدد	عدد المقاعد		داخل المكتبة			خارج المكتبة
								كتب وكتيبات	مطالون		
٦٣	٩٧	٧٠	٢٢٣	١٤٣	١٤٠٣	٤٠	١٠٦	٤٦	٦٠	١٨	
=	=	=	=	=	٤٦	١	٦	١	٦	١	
١	٢	٢	٧	١٧	١٤٢	٥	٢٢	١٠	١٢	٤	
=	=	٥	٥	٢٣	٩٠	٥	١١	٧	٤	١	
=	=	٦	٦	٥	٦٠	١	٣	٣	-	١	
=	٩	١	٢٢	٣٧	٢٨٦	٥	١٩	١٠	٩	٢	

* يتضمن قاعات إطلاع الصغار و المحاضرات و عرض الأفلام والإستماع للموسيقى

شمال سيناء

جدول رقم ١١٩ - عدد العاملين وقاعات الإطلاع والمقتنيات من الكتب والمكتيبات وحركة تداولها بمكتبات المعاهد العليا طبقاً للمحافظات عام ٢٠١٣

البيان	عدد المكتبات	عدد العاملين		قاعات الإطلاع*			المقتنيات (بالآلاف)	حركة التداول (بالآلاف)			
		ذكور	إناث	جملة	داخل المكتبة			خارج المكتبة			
					عدد المقاعد	العدد		مطلعون	كتب وكتيبات	كتب وكتيبات	مستهيرون
الإجمالي	٤٢	٨٦	١٢٨	٢١٤	٧٨	٣٧٥٣	٢٩٤	٢١٤	١٥٤	٥٩	٣٠
القاهرة	٦	١٦	٥	٢١	١٧	١٣٩٥	٨	٧	٢	٢	٣
الإسكندرية	٥	٥	٩	١٤	٦	٣٤٤	٣٣	٩	٩	٣	١
بورسعيد	٤	٢	١٠	١٢	٥	٢٣١	١٠	٣٢	٣٠	٢	٢
الشرقية	٢	٢	١٠	١٢	٤	٨٦	٩	١٠	٤	٨	٢
المنوفية	١	٢	٢	٤	١	٦	٣	٧	٧	٢	٢
الجيزة	٢٣	٥٨	٩٠	١٤٨	٤٤	١٦٦٩	٢٣٠	١٤٩	١٠٢	٤١	٢٣
فنا	١	١	٢	٣	١	٢٢	=	١	١	-	-

* يتضمن قاعات الإطلاع للصغار والمحاضرات وعروض الأفلام والإستماع للموسيقى .

جدول رقم ١٢٠ - عدد العاملين وقاعات الإطلاع والمقتنيات من الكتب والكتيبات وحركة تداولها بكميات المعاهد المتوسطة طبقاً للمحافظات عام ٢٠١٣

المحافظة	البيان	عدد العاملين						عدد المكتبات	عدد	قاعات الإطلاع*			المقتنيات (بالآلاف)	حركة التداول (بالآلاف)		
		ذكور	إناث	جملة	العدد	عدد المقاعد	داخل المكتبة			خارج المكتبة						
							مطلعون			كتب وكتيبات	مطلعون	كتب وكتيبات				
الإجمالي		٩٢	١٣٥	٢٢٧	٥٣	٢٣١٠	١٢٩	٦٧	٥٢	١٣	٨	١٤٧	١٤٧	١٤٧		
القاهرة		١٣	١٧	٣٠	١٤	١١٤٧	٤٥	١٤	٨	٥	٨	١٤٧	١٤٧	١٤٧		
الإسكندرية		٤٥	٩٥	١٤٠	٢	٨٠	٣	١	٦	٣	٦	١٤٧	١٤٧	١٤٧		
بورسعيد		٣	١	٤	٣	٩١	٤	٣	١	١	١	١٤٧	١٤٧	١٤٧		
الدقهلية		٢	٣	٥	٣	١٣٠	١٣	٣	١٦	٢	١٦	١٤٧	١٤٧	١٤٧		
الشرقية		٣	٦	٩	٣	٦٥	١٣	٣	٢	٢	٢	١٤٧	١٤٧	١٤٧		
القليوبية		١	١	٢	٢	٤٣	٤	٢	٢	٢	٢	١٤٧	١٤٧	١٤٧		
الغربية		٣	٣	٦	٣	١٣٥	١٣	٣	١	١	١	١٤٧	١٤٧	١٤٧		
المنوفية		٢	١	٣	٢	٨٥	١١	٢	١	١	١	١٤٧	١٤٧	١٤٧		
البحيرة		٢	-	٢	٢	٥٥	٢	٢	٢	٢	٢	١٤٧	١٤٧	١٤٧		
الإسماعيلية		٢	٢	٤	٢	٣٨	١	٢	٢	٢	٢	١٤٧	١٤٧	١٤٧		
الجيزة		١	١	٢	١	١٥	١	١	١	١	١	١٤٧	١٤٧	١٤٧		
بنى سويف		١	١	٢	١	٦	١	١	١	١	١	١٤٧	١٤٧	١٤٧		
المنيا		١	-	١	١	٧٦	١	١	١	١	١	١٤٧	١٤٧	١٤٧		
أسيوط		٢	٣	٥	٣	٦٨	٤	٣	٢	٢	٢	١٤٧	١٤٧	١٤٧		
سوهاج		٣	١	٤	٣	٨١	٦	٣	٢	٢	٢	١٤٧	١٤٧	١٤٧		
قنا		٥	-	٥	٥	١٢٧	٤	٥	٥	٥	٥	١٤٧	١٤٧	١٤٧		
أسوان		٢	-	٢	٢	٤٣	٣	٢	٢	٢	٢	١٤٧	١٤٧	١٤٧		
الأقصر		١	-	١	١	٢٥	١	١	١	١	١	١٤٧	١٤٧	١٤٧		

* لا تتضمن قاعات الإطلاع للصغار والمحاضرات وعروض الأعلام والاستماع للموسيقى

مقدمة النشره

١- الهدف من النشره:

تهدف الإحصائية إلى إعطاء صورة عن النشاط الثقافي والترويحي والدراسات التي تقدمها قصور وبيوت الثقافة والجمعيات الثقافية وعدد المؤتمرات التي اشتركت فيها جمهورية مصر العربية .

٢- منهجية النشره:

أ - قصور وبيوت الثقافة :

- توضح الجداول بالنشرة عدد قصور وبيوت الثقافة التابعة لوزارة الثقافة بالمحافظات وعدد العاملين بها ،النشاط الثقافي والترويحي،عدد المشتركين في الهوايات .
- يتم الحصول على هذه البيانات من مركز المعلومات والتوثيق بالهيئة العامة لقصور الثقافة بصفة دورية سنوياً .

ب - الجمعيات الثقافية:

- الجمعية الثقافية هي جمعية مشهورة لمزاولة نشاطاً ثقافياً مثل جمعية محبي الفنون الجميلة والاتحاد العلمي المصري ٠٠٠ الخ
- توضح الجداول بالنشرة عدد الجمعيات الثقافية ، عدد أعضائها ،العاملين ، النشاط الثقافي والترويحي الذي تقوم به الجمعية .
- جمعت البيانات من الجمعيات الثقافية المنتشرة في جميع أنحاء الجمهورية بمعرفة العاملين بمكاتب الإحصاء الفرعية بقطاع الفروع الإقليمية بالمحافظات وعددها ١٤٣ جمعية ثقافية زاولت النشاط خلال هذا العام .

ج . المؤتمرات:

- توضح الجداول بالنشرة المؤتمرات التي عقدتها أو اشتركت فيها مصر بالداخل والخارج (موضوع بحث المؤتمر ،مكان ومدة الانعقاد ،عدد المشتركين) .
- جمعت البيانات من إدارة المؤتمرات بوزارة الخارجية وعددها ٣٩٥ مؤتمر بالداخل والخارج

٣- أسلوب جمع البيان :

تم جمع البيانات بواسطة الاستمارات التي أعدتها الإدارة المركزية للاحصاءات السكانية والخدمات .

٤- وحدة العد :

يعتبر القصر وبيت الثقافة والجمعية الثقافية والمؤتمر هي وحدة العد في هذه الاحصائية.

٥- فترة جمع البيانات:

تجمع البيانات سنويا عن الفترة من أول يناير حتى آخر ديسمبر ٢٠١٣ .

٦- الرموز المستخدمة:

- (=) أقل من ٥٠٠ .
- (-) البيان غير متوفر .

ملحوظة:

_ توجد فروق طفيفة في بعض جداول النشرة نتيجة التقريب الآلي للأرقام .

المؤشرات العامة

أولاً : قصور وبيوت الثقافة :

١. بلغ عدد قصور وبيوت الثقافة ٥٥٩ قصراً عام ٢٠١٣ .
و بلغ عدد العاملين بها ١٢٣٩٧ عاملاً عام ٢٠١٣ مقابل ٨٣٢١ عاملاً عام ٢٠١٢ بنسبة زيادة قدرها ٤٩,٠ % .
٢. بلغ عدد الأنشطة الثقافية والترفيهية التي قدمتها قصور وبيوت الثقافة ٤٦٣٩١ نشاطاً عام ٢٠١٣ (منها ٧١,٥ % في مجال المحاضرات والندوات ، ١١,٠ % في مجال الحفلات المسرحية والموسيقية والسينمائية ، ١٧,٤ % في مجالات حفلات الفنون الشعبية والفنون التشكيلية والحرف البيئية) مقابل ٥٣١٠٦ نشاطاً عام ٢٠١٢ بنسبة انخفاض قدرها ١٢,٦ % حضرها ٢,٤ مليون مشاهد عام ٢٠١٣ مقابل ٤,٢ مليون مشاهد عام ٢٠١٢ بنسبة انخفاض قدرها ٤٢,٩ % .

ثانياً : الجمعيات الثقافية :

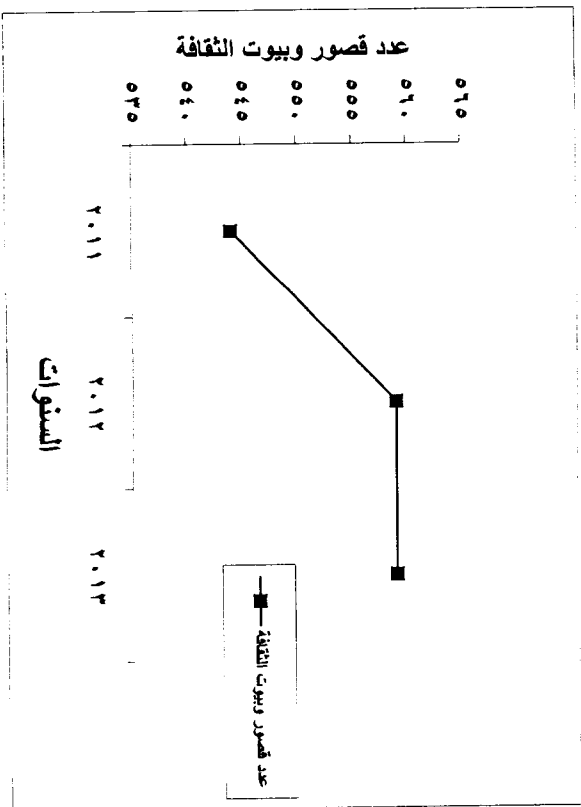
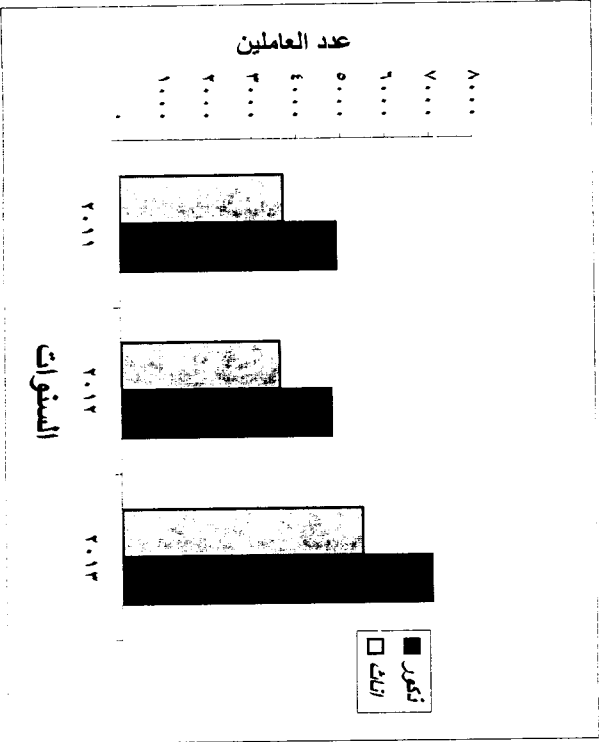
- ١- بلغ عدد الجمعيات الثقافية ١٤٣ جمعية عام ٢٠١٣ مقابل ١٤٠ جمعية عام ٢٠١٢ بنسبة زيادة قدرها ٢,١ % .
- ٢- بلغ عدد العاملين في الجمعيات الثقافية ١٦٩٥ عاملاً عام ٢٠١٣ مقابل ١٨٣١ عاملاً عام ٢٠١٢ بنسبة انخفاض قدرها ٧,٤ % .
٣. بلغ عدد الأنشطة الثقافية والترفيهية التي قدمتها الجمعيات الثقافية ٣١٨٣ نشاطاً (منها ٦٩,٤ % في مجالات المحاضرات والندوات ، ٣٠,٦ % في مجالات الحفلات المسرحية والموسيقية والسينمائية) حضرها ٢٠٢ ألف مدعو عام ٢٠١٣ مقابل ٢٨٢١ نشاطاً عام ٢٠١٢ حضرها ٢٠١ ألف مدعو بنسبة زيادة قدرها ١٢,٨ % في عدد الأنشطة ، ١,٠ % في عدد المدعوين .
- ٤- بلغ عدد الأبحاث التي نشرتها الجمعيات الثقافية ٩١٢ بحثاً وأصدرت ١٧٩ مجلة ثقافية عام ٢٠١٣ مقابل نشر ١٣٩٢ بحثاً وأصدرت ١١١ مجلة ثقافية عام ٢٠١٢ بنسبة انخفاض قدرها ٣٤,٥ % في عدد الأبحاث .

ثالثاً: المؤتمرات:

١. بلغ عدد المؤتمرات التي عقدتها واشتركت فيها مصر (داخلياً /خارجياً) ٣٩٥ مؤتمراً عام ٢٠١٣ مقابل ٣٧٦ مؤتمراً عام ٢٠١٢ بنسبة زيادة قدرها ٥,١ % .
٢. بلغ عدد المشتركين في هذه المؤتمرات ٤٧٠ مشتركاً عام ٢٠١٣ مقابل ٤٨٧ مشتركاً عام ٢٠١٢ بنسبة انخفاض قدرها ٣,٥ % .


تطور عدد قصور وبيوت الثقافة وعدد العاملين بها طبقاً للتوزيع خلال الفترة (٢٠١٢ - ٢٠١٣)

السنة	عدد قصور وبيوت الثقافة		عدد العاملين	
	ذكور	إناث	ذكور	إناث
٢٠١١	٥٤٤	٤٨٧٨	٣٦٩١	٨٥٦٩
٢٠١٢	٥٥٩	٤٧٣٨	٣٥٨٣	٨٣٢١
٢٠١٣	٥٥٩	٦٩٧٩	٥٤١٨	١٢٣٩٧



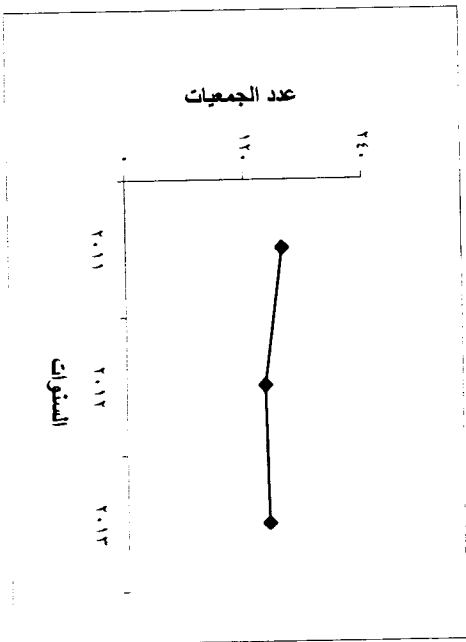
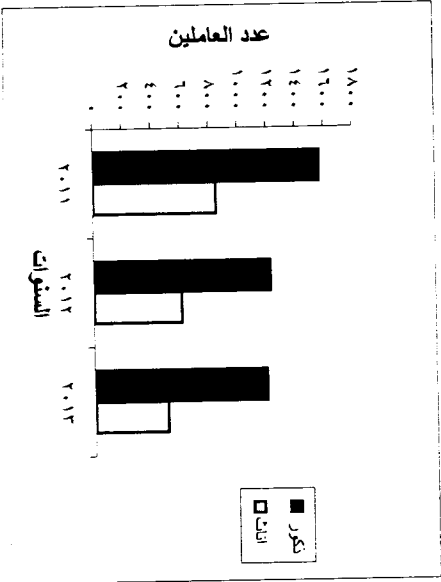
تطور عدد الأنشطة الثقافية والترفيهية بقصور وبيوت الثقافة
خلال الفترة (٢٠١٢ - ٢٠١٣)

الجملة	عدد حفلات الفنون الشعبية ومعارض الفنون التشكيلية وحرف بيئية	عدد الحفلات المسرحية والموسيقية والسيفائية	عدد المحاضرات والندوات	البيان	
				السنة	
١٩٠٤٥	٣٤٠٦	٣١٢٩	١٢٥١٠	٢٠١١	
٥٣١٠٦	١٢٢٧٢	٦٦٩١	٣٤١٤٣	٢٠١٢	
٤٦٣٩١	٨٠٨٩	٥١١١	٣٣١٩١	٢٠١٣	




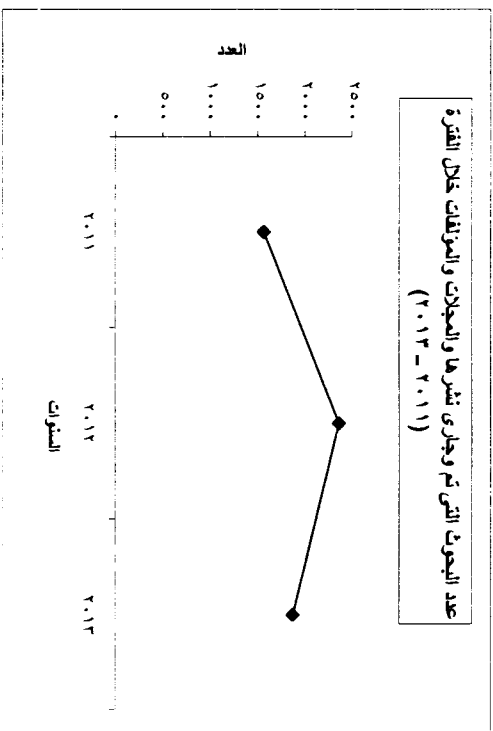
تطور عدد الجمعيات الثقافية وعدد العاملين بها طبقاً للنوع
خلال الفترة (٢٠١١ - ٢٠١٣)

جملة	عدد العاملين		عدد الجمعيات الثقافية	البيان	
	اناث	ذكور		البيان	السنة
٢٤١٩	٨٥٠	١٥٦٩	١٥٨		٢٠١١
١٨٣١	٦٠٨	١٢٢٣	١٤٠		٢٠١٢
١٦٩٥	٥٠٣	١١٩٢	١٤٣		٢٠١٣



تطور النشاط الثقافي والترويحي بالجمعيات الثقافية
خلال الفترة (٢٠١١ - ٢٠١٣)

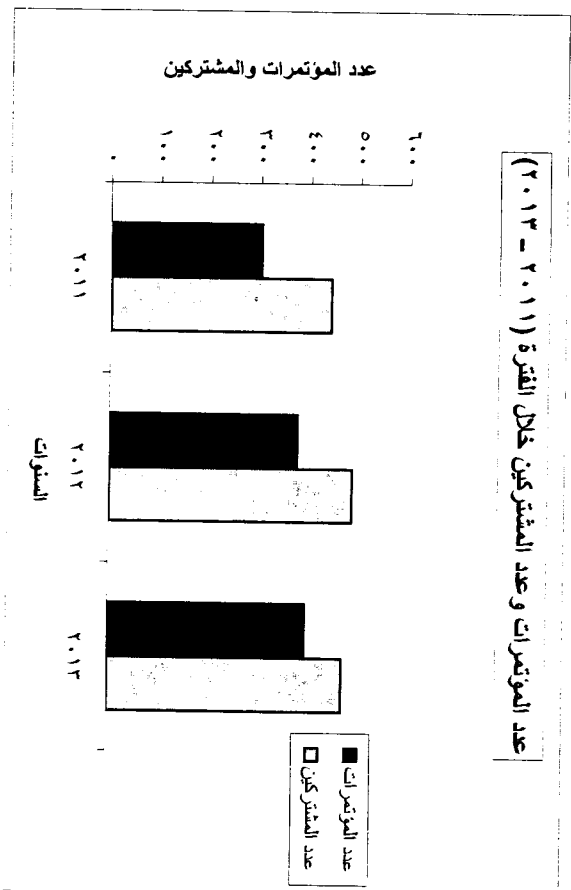
عدد الحفلات المسرحية والمسائية والموسيقية	البحوث التي تم وجاري نشرها والمجلات والمواصفات	عدد المحاضرات والتدورات	البيان السنة
٢٦٥٩	١٥٦٣	٢٨٠٣	٢٠١١
٦٠٧	٢٣٥٦	٢٢١٤	٢٠١٢
٩٧٣	١٨٧٣	٢٢١٠	٢٠١٣



تطور عدد المؤتمرات التي عقدها او اشتركت فيها جمهورية مصر العربية (داخلي/ خارجي) وعدد المشتركين فيها خلال الفترة (٢٠١١ - ٢٠١٣)

عدد المشتركين	عدد المؤتمرات	البيان	
		السنه	السنه
٤٤٢	٣٠١	٢٠١١	
٤٨٧	٣٧٦	٢٠١٢	
٤٧٠	٣٩٥	٢٠١٣	

عدد المؤتمرات وعدد المشتركين خلال الفترة (٢٠١١ - ٢٠١٣)



الفصل الأول

قصور وبيوت الثقافة طبقات

للمحافظات

جدول رقم ١٢١ - عدد قصور وبيوت الثقافة

طبقاً للمحافظات عام ٢٠١٣

المحافظات	قصور وبيوت الثقافة
الإجمالي	٥٥٩
القاهرة	٢٩
الإسكندرية	١٣
بورسعيد	١٤
السويس	٨
دمياط	١٩
الدقهلية	٤٠
الشرقية	٢٥
القليوبية	٢٨
كفر الشيخ	٢٤
الغربية	٣١
المنوفية	٢٤
البحيرة	٣٧
الإسماعيلية	١١
الجيزة	٣٨
بني سويف	١٥
الفيوم	١٧
المنيا	٢٧
أسيوط	٢٦
سوهاج	١٩
قنا	٢١
أسوان	٢٣
مدينة الأقصر	١٥
البحر الأحمر	١٠
الوادي الجديد	١٨
مطروح	٧
شمال سيناء	١٢
جنوب سيناء	٨

جدول رقم ١٢٢ - عدد قصور وبيوت الثقافة وعدد العاملين بها طبقاً للمحافظات عام ٢٠١٣

المحافظات	البيانات	عدد العاملين										عدد قصور وبيوت الثقافة			
		إجمالي					الذين								
		جملة	ذكور	إناث	مصريون	أجانب	جملة	ذكور	إناث	مصريون	أجانب				
الإجمالي		٢٩٩٢	١٥٤٩	٣٥٤١	٢٨٨٥	٢٨٢٧	٥٧١٢	١٨٦٦	٢٨١	١٤٤	١٣٧	١٥٨	٦٩	٨٩	٢٩
القاهرة		١٩٩٢	١٥٤٩	٣٥٤١	٢٨٨٥	٢٨٢٧	٥٧١٢	١٨٦٦	٢٨١	١٤٤	١٣٧	١٥٨	٦٩	٨٩	٢٩
الإسماعيلية		١٤	٥٠	٣١	٨١	٣١	١٤٩	٦٩	٩٣	١٣٢	١٣٧	٥٨	٧٩	١٣	١٣
بورسعيد		٨	٤٢	٣٦	٧٨	٥٧	١٢٦	٦٩	٨٠	٨٠	١٣٧	٨١	٥٠	١٤	١٤
السويس		١٩	٥٠	٤٨	٩٨	٦٠	١٣٧	٧٧	٧٧	١٣٧	٧٧	٩٨	٤٨	١٩	١٩
دمياط		٤٠	٨٣	٧٢	١٥٥	١٤٨	٢٦٩	١٢١	١٤٨	١٤٨	١٥٥	٧٢	٨٣	٤٠	٤٠
الدقهلية		٢٥	٨٩	٧٦	١٦٥	١٢٩	٢٤٩	١٢٩	١٢٩	١٢٩	١٦٥	٧٦	٨٩	٢٥	٢٥
الشرقية		٢٨	٨٢	٨٢	١٦٣	١١٧	٢٢٦	١٠٩	١٠٩	١١٧	١٦٣	٨٢	٨٢	٢٨	٢٨
القليوبية		٢٤	٦٠	٦٠	١٣٤	١٤٠	٢٥٠	١١٠	١٤٠	١٤٠	١٣٤	٦٠	٦٠	٢٤	٢٤
كفر الشيخ		٣١	٧٩	٦٦	١٤٥	١٦٤	٢٨٩	١٢٥	١٦٤	١٦٤	١٤٥	٦٦	٧٩	٣١	٣١
الغربية		٢٤	٨٧	٦٩	١٥٦	١٥٦	٣٠٤	١٤٩	١٥٥	١٥٥	١٥٦	٦٩	٨٧	٢٤	٢٤
المنوفية		٣٧	٨٣	٦٨	١٥١	١٢٠	٢٤٠	١٢٠	١٢٠	١٢٠	١٥١	٦٨	٨٣	٣٧	٣٧
البحيرة		١١	٥٧	٥١	١٠٨	٩٣	١٨١	٨٨	٩٣	٩٣	١٠٨	٥١	٥٧	١١	١١
الإسماعيلية		٣٨	٦٤	٦٤	١٣٨	١٢٩	٢٤٣	١١٤	١٢٩	١٢٩	١٣٨	٦٤	٦٤	٣٨	٣٨
الجيزة		١٥	٨٢	٦٢	١٤٤	١٤٤	٢٢٠	١٠٩	١٠٩	١٠٩	١٤٤	٦٢	٨٢	١٥	١٥
بنى سويف		١٧	٧٠	٦٨	١٣٨	١١٨	٢٢٠	١٠٢	١١٨	١١٨	١٣٨	٦٨	٧٠	١٧	١٧
الفيوم		٢٧	٩١	٦٥	١٥٦	١١١	٢٢٩	١١٨	١١١	١١١	١٥٦	٦٥	٩١	٢٧	٢٧
المنيا		٢٦	١٤٠	٧١	٢١١	١٢٠	٢١٠	١٢٠	١٢٠	١٢٠	٢١١	٧١	١٤٠	٢٦	٢٦
أسيوط		١٩	٨٧	٥٨	١٤٥	١٠٨	٢٢٤	١١٦	١٠٨	١٠٨	١٤٥	٥٨	٨٧	١٩	١٩
سوهاج		٢١	٦٩	٥١	١٢٠	١٢٠	٢١٨	١٠٩	١٠٩	١٠٩	١٢٠	٥١	٦٩	٢١	٢١
قنا		٢٣	٨٤	٥٦	١٤٠	١٢٨	٢٨٤	٩٦	٨٨	٨٨	١٢٨	٥٦	٨٤	٢٣	٢٣
أسيوط		١٥	٨٤	٥٦	١٤٠	١٢٨	٢٨٤	٩٦	٨٨	٨٨	١٢٨	٥٦	٨٤	١٥	١٥
مدينة الأقصر		١٠	٤٨	٣٩	٨٧	٧٧	١٦٣	٨٦	٧٧	٧٧	٨٧	٣٩	٤٨	١٠	١٠
البحر الأحمر		١٨	٦٩	٥٥	١٢٤	١١٥	١٩٥	٨٠	١١٥	١١٥	١٢٤	٥٥	٦٩	١٨	١٨
الوادي الجديد		٧	٥٥	٥٠	١٠٥	٨٥	١٩٥	١١٠	٨٥	٨٥	١٠٥	٥٠	٥٥	٧	٧
مطروح		١٢	٣٣	٣٣	٨٦	٨٩	١٦٤	٧٥	٨٩	٨٩	١٦٤	٣٣	٣٣	١٢	١٢
شمال سيناء		٨	٣٩	٣٩	٩٠	٦٨	١٤٤	٧٦	٦٨	٦٨	٩٠	٣٩	٣٩	٨	٨
جنوب سيناء		٨	٣٩	٣٩	٩٠	٦٨	١٤٤	٧٦	٦٨	٦٨	٩٠	٣٩	٣٩	٨	٨

* عمل ثقافة - عمل خدمات مفرقة

جدول رقم ١٢٣ - النشاط الثقافي والترفيهي بقموم وبيوت الثقافة ونوع النشاط وعدد الحاضرين طبقاً للمحافظات عام ٢٠١٣

البيان	محاضرات وندوات		حفلات مسرحية		حفلات موسيقية		عروض سينمائية		فنون شعبية		فنون تشكيلية		حرف بيئية		الجملة	
	عدد الحاضرين	العدد	عدد الحاضرين	العدد	عدد الحاضرين	العدد	عدد الحاضرين	العدد	عدد الحاضرين	العدد	عدد الحاضرين	العدد	عدد الحاضرين	العدد	عدد الحاضرين	العدد
الإجمالي	١١٧٢٢٩٣	١٣١٣	١٥٠٠٣٧	٢٢٩٤	٣٠١٤٤٣	٢٥٣٨	٤٩٣٣٢	١٨٨٤	٣٧٢٦٨٤	٥٥١٤	٢٢٢٩٢١	٢٩١	٢٧٨٨٢	٤٧٤٢٥	٢٣٩٧٥٩٢	
القاهرة	٤٧١٠٨	٢٦٥	٧٥١٩	١٤٠	٨٦٦٦	١٦١	٣٥٦١	١٥٥	٢٥٣	٥٨٢	١٧٠١٢	٩٧	٤١١٧	٣٢١٦	٩٠٧٣٦	
الإسكندرية	١٠٠٦	٨٧	١٠١٧٩	٢١٩	٢٩٩٤١	١٨	٥٤١	٨٨	٢٣٣١٨	٥٨	٥٠٨٥	٦	٣١٩	١٤٨٢	٩٢٢٣١	
بورسعيد	٤٤٢	-	٤٧	٤٧	٤٤١٦٥	٩	٨٢٧	٨٣	٢٩٠١٠	٨٦	٣٧٠١	-	-	٦١٦	٧٥٩٩٩	
السويس	٤٤٢	١٥	٧٧٠٠	٥٢	٥٠٠٠	٩	٩١	٤٥	٢٤٥٠٥	٦٣	٢٤٢٨	١	٢٠	٦٢٧	٤١٦٠٥	
دمياط	١٦١٨	٦٢	٨٦٨٠	٥٩	١٥٤٠١	١٢١	٧٩٦٠	٦٢	١١٣٩٠	٣٠٠	٤٠٨١٦	٢٠٦	٩٤٠١	٢٤٢٨	١٨٨١٤٣	
الدقهلية	٣٨٨٩	١١٣	١٩٨٢١	١١٥	٢٢١٤٥	١٣٠	٥٢٤٥	٨٥	١٩٨٦٠	٣٨٧	٤٤٣٨٤	٢٧	٥٢٧	٤٧٤٦	٢٢٠١٩٤	
الشرقية	٢٠٣٦	٢٦٧	١٢٩٨٠	١٦٧	٢٤٦٧٥	٤٦	١١١٣	١٨	٣٠١٢	٢٣٠	١٦٧٩٤	٨	٣٤١	٧٧٧٢	١٩٣٩٧٣	
القليوبية	٢٢٠٧	٥١	٧٤٨٥	٩١	٧٠٨٩	١١٧	٤٨٦٢	٦٢	٥٢٢٣	٢٣١	٤٢١٦٣	١٨	٧٧٨	٢٧٧٧	١٢٣٧٣٤	
كفر الشيخ	١٧٨٧	٣١	١٠٠٩٤	٨٢	١٤١٢٤	٨	٥٠	١٣٥	٣٨١٨٠	٤١٨	١٤٤٢	-	-	٢٤٦١	١٣٤٢٤	
الفرعية	١٦٣١	١٥	٣١٠٠	٢٠٢	١٥٠٧٠	١٧٧	٣٥٣١	٨٧	١١٨٧٥	٢٠٠	١٣٣٩٥	١١٦	١٢٠٩	٢٤٢٨	٩٧٩٨٣	
المنوفية	١٤٩٣	١٣	١٩٨٥	٢٤	٥٧٣٠	١٤٩	١٣٢٦	٣٤	٩٤٥٣	٢٠٠	٥٩٤٢	٩	٦٣٨	١٩٢٢	٦٥٥٠٧	
الجيزة	٢٢٥٠	٣٧	٣٣٠٠	٣٣	٤٣٤٠	٢	٢٠٠	٦	٣٤٠	٤٠٩	١٤١٨٠	٣	٩٨٠	٢٧٤٠	٦٥٥٠٣	
الإسماعيلية	٧٩٠	٢١	١٩٠	٣	١٩٠	٢	٣٨	٨٤	١٠٤١٥	١٣٤	٩٦٦٣	-	-	١٠٣٤	٣٧٧٠٠	
الجيزة	٩٨١	١	٥٠	٢	٤٠	٦	١٨٠	١	٣٦	٢٢٢	٢٩١١	-	-	١٢١٣	١٦١٩١	
بنى سويف	١٥٠٠	١٠	٥٨٠٨	٥٨	٧٦٦٠	-	-	٨٥	٢٠٨٦٧	٤٢	٨١٥	-	-	١٦٩٥	٨٤٧٥٨	
الفيوم	٥١٦	٣٤	٣٥٩٥	١٠٣	١٢٠٠٥	١	٤٠	١٥	١٧٨٠	٤٤	٣٢٨٢	-	-	٧١٣	٣٩٧١٩	
المنيا	٥٦٥	٢٠	٦٠٦١	٩١	٧١٥٨	١	١٥	٧٢	١٧٨٤٥	٢٣٧	٤٤٤١	٥	-	٩٩١	٥٦٤٤٩	
أسيوط	٩٢١	٣٥	٦٦٢٤	٣٨١	٢٣٠٥٨	١٣٩	٣٥٤٩	٢٨٠	٣٧٢٠٠	٦٨	٧٨٧٧	-	-	١٨٢٤	١٠٦٣٦٠	
سوهاج	٨١٥	٧٧	١٢٤٤٣	١٢٣	٦٥٩٥	١٧	١٠٠٥	٦٧	٣٧٥٥٠	١٣٤	١٧٥٩٦	٢	٢٤٠	١٢٣٥	١٤٠٢٥٠	
قنا	٥٧٣	٤	٢٢٠	٥٧	٢٦٣٩٢	٣	٨٠	٧٢	٢٧٩١	٥٩	١٦٧٩	٥١	٢١٨	١٢٣٥	٦٠٠٤٣	
أسيوط	١٧٨٥	٥	٣٥٦	٦٩	٩٧٥٥	١٣٧	٣١١٢	١١٨	١٢١٦٧	٢٤٦	١٦٧٩	٥١	٢١٨	١٢٣٥	٦٠٠٤٣	
مدينة الأقصر	٧٤٣	٥٩	٢١٤٢	١٨	٩٣٨	٢٧	٦٤٥	٢٢	٧٩٩	٣٢٣	٥٤٩٦	٤٦	٤٥٥٠	١٩٠٦	٩٢٣٤١	
الجوهر الأحمر	١٠٣٧	٢٩	٨٦٩٠	٣٩	٤٤٨٠	١٨٩	٨٧٣٣	٢٩	٤٧٠٥	٨٢	٦٦٦٧	١٤	١١٦٩	١٤١٩	٧٥٣١٢	
الوادي الجديد	٧٨٤	٢١	٥٦٦٥	٣٣	١٨٦١٥	٩	١١٤٠	١١٢	٢٤٨٠	١٨٥	١١٦٣٠	٧	٦٥	١١٥١	١٠٦٤٨٣	
مطروح	٥٩٨	١١	١٠٠٠	٢٥	٣٠٨٥	-	-	١٣٢	١٦٠١٠	١٣٤	١٧٩٣٥	٢	٥٥٠	٩٠٢	٦١٢٢٣	
شمال سيناء	٧٧٢	٢٥	١٦٩٠	٥٧	٣٨٤١	١٠٣٤	-	٢٤	٣٠٨٠	٤٥	٣١٩٧	١٦	١٣٣٠	١٤٧٣	٢٨٨٧	
جنوب سيناء	١١٠٥	٥	٨٠٠	٤	٦٨٥	٢٦	١٤٨٨	٥١	٤١٤٠	٣٩٥	٧٨٨٥	٤٥	٩٩٨	١٦٣١	٦٢٥٩٠	

جدول رقم ١٢٤ - عدد المشتركين في الهوايات بقصور وبيوت الثقافة طبقاً للمحافظات عام ٢٠١٣

المحافظات	الرسم		نحت		تصوير		تشكيل		موسيقى		اشتغال فنية يدوية		الغزى		الأجسامى		البيانات
	إبانت	نكور	إبانت	نكور	إبانت	نكور	إبانت	نكور	إبانت	نكور	إبانت	نكور	إبانت	نكور	إبانت	نكور	
الإجمالى	٢٧٤٣٤	١٧٣٨	٨٥٠	٣١٩٥	٢١٩٣٩	١٥٢٠٤	٢٥٣٣٦	٢١٤٥٠	٤٣٦٦	١٣٩٨٩	٣٤٦٢٣	٢٤٧٩٥	١١٩٦٥٣	١١٣٦٩٩	٩٩٥٠	٧٦١١	
القاهرة	٢٣٠٩	٤٣٦٠	-	-	٢٠٥٠	٢٠٢٠	٢٦٤٠	٣٠٦٩	-	١٠٠٠٠	٩٠٠	٢١٣	٢١٣	٢١٣	٩٩٥٠	٧٦١١	
الإسكندرية	٩٠	١١٥	١٧	١٥٢	١٥٢	١٥٢	١٣٥	٦٠	-	٥٥	٣٥٠	١٧٠	١٧٠	١٧٠	٨٥٤	٥٤٧	
بورسعيد	١٩١٣	١٥٥٠	-	-	٤٥٠	٣١٠	٢١٦٠	١٢٥٠	-	-	٤٠٠٠	٢٠٣٥	٨٥٢٣	٨٥٢٣	٨٥٢٣	٥١٤٥	
السويس	٢٨٨	٢٨٥	-	-	٤٠	١٢٠	٤٥	١١	-	٤٠٠	١٢٠٠	١٣٠٠	١٧١٣	١٧١٣	١٧١٣	٢٠٧٦	
دمياط	٥٥٠	٦٥٠	٥	١٥	٣٥٠	٣٠٠	٢٠٠	١٠٠	٧٥	٥٠٠	٤٥٠	٣٥٠	١٢٦٠	١٢٦٠	١٢٦٠	١٩١٠	
الدقهلية	٦٧	٨٣	-	-	٥٨	٤٦	٢٦٤	٢٢٧	٥	٧٧	٦٧	٥٠	٤٦١	٤٦١	٤٨٣	٤٨٣	
الشرقية	٤١١	٣٢٥	٦٠	٦٠	٢٥٠	١٥٠	٩٢٠	٨٩٠	-	١٢٠	-	-	١٧١١	١٧١١	١٥٧٥	١٥٧٥	
القليوبية	١١٤٥	٢٤٥٠	٦٦	٢٠	١٨١٠	٢١٦٩	٤٣٢٠	٥٦٠٠	-	٣٢٠	١١٣	١٢٤	١٥٨٩١	١٥٨٩١	٢١٣٣٩	٢١٣٣٩	
كفر الشيخ	١٠٧	١٩٢	٤٩	٨٥	١٥٠	١١١	١٤٠	١٥٠	١٤٠	١٤٠	١١٣	٣٥	٦٠٩	٦٠٩	٧٢٧	٧٢٧	
الغربية	٨٠	٧٥	-	-	١٥٠	١٥٠	١٠٠	٤٠	٦٠	٨٠	٢٠١٥	-	٢٣٠	٢٣٠	٢٣٠	٢٣٠	
المنوفية	٣٠٠	٢٠٠	-	-	١٥٠	١٥٠	١٠٠	٧٠	١٠٠	٥٠	٢٠٠	١٥٠	٨٥٠	٨٥٠	٥٧٠	٥٧٠	
البحيرة	٥١	١٢٩	-	-	١٣٠	٨	٩٩	٤٧	٤٧	٣٤٠	٤٣	٢٧	٤٧٠	٤٧٠	٥٩١	٥٩١	
الإسماعيلية	١٢٠	١٥٠	٥٥	-	٢٩	٨	٢٧	٧	-	٨٥	-	-	٢٥٥	٢٥٥	٢٥٥	٢٥٥	
الجيزة	١٢٥	١٥٠	٤٠	٢٥	١٠٠	٢٥	٤٦	١٥	٧٥	٥٠	-	-	٢٩٥	٢٩٥	٢٩٥	٢٩٥	
بنى سويف	٢٠٠	٤٠٠	-	-	٥١٠	-	٥١٠	٧٠٠٠	٩٠	٣٠٠	-	-	٧٧٠٠	٧٧٠٠	٧٧٠٠	٧٧٠٠	
الفيوم	١٥	٢٥	٣	-	٤٠	٨	٣٣	١١	١٠	١٥	-	-	٦٠	٦٠	٦٠	٦٠	
المنيا	٤٩٥	٦٠	٤٥	١٠	١١٥	٢٠	١٦٥	٤٧	٤٧	١٢٠	٢٥	٢٥	٩٣٠	٩٣٠	٩٣٠	٩٣٠	
أسيوط	٣٠٠	٥٠٠	٣٠	-	١٣٥	٢٠	٦٣	١٥	-	١٧٠	٨	٨	٦٩٣	٦٩٣	٨٣٣	٨٣٣	
سوهاج	١٠٠	٢٥	٢	-	١٢٠	٦	٨١	٣٢	-	٢٠	٧	٧	٣٦٣	٣٦٣	١٠٠	١٠٠	
قنا	٧٣	٦٣	-	-	٥٧	١٢	٥٨	٤٩	٦٣	٧٣	١٣٥	١٣٥	٣٧٧٩	٣٧٧٩	٣٣٢	٣٣٢	
أسوان	٤٠٠٠	٤٥٠٠	٥٠٠	٣٥٠٠	١٣٠٠٠	٨٠٠٠	٩٠٠٠	٤٠٠٠	١٠٠٠٠	٦٠٠٠	١٦٠٠٠	٩٠٠٠	٤٧٥٠٠	٤٧٥٠٠	٣٥٠٠٠	٣٥٠٠٠	
مدينة الأقصر	٢٥٠	٢٧٠	١٠	١٥٠	٦٠٠	٣٥	٩٠٠	٣٠٠	١٦٠	٢٠٠	-	-	٩١٢	٩١٢	٩١٢	٩١٢	
البحر الأحمر	٩٨٠٠	٩٨٠٠	-	-	١٦٩٠	٢١٠٠	٢١٠٠	٢٨٦٠	١٦٠٠	٢٩٠٠	-	-	١٧٤٦٠	١٧٤٦٠	١٧٤٦٠	١٧٤٦٠	
الوادي الجديد	٢١٥٤	٤٠٥٠	-	-	١٨٠	٢٧٦	٤٨٠	٦٠	٧٨٠	٤٢٠	٣٦٠	٥٨٠	٤٢٧٠	٤٢٧٠	٥٥٠٦	٥٥٠٦	
مطروح	٢٢٠	٢٩٠	-	-	-	-	٣٥٠	٢٥٠	-	٤٢٠	١٣٠	١٣٠	٧٧٠	٧٧٠	١٠٩٠	١٠٩٠	
شمال سيناء	١٠٠	١٥٠	-	-	٣٠	١٠	٤٠	٥٠	١٠٠	١٠٠	-	-	٣١٠	٣١٠	٣١٠	٣١٠	
جنوب سيناء	١٢٠	١٢٠	-	-	٤٨	٣٠٠	٣٦٠	٢٤٠	-	٥٠	-	-	٧١٠	٧١٠	٧١٠	٧١٠	

الفصل الثاني
الجمعيات الثقافية طبقاً
للمحافظات

جدول رقم ١٢٥ - عدد الجمعيات الثقافية التي زاولت النشاط طبقا للمحافظات عام ٢٠١٣

عدد الجمعيات الثقافية	المحافظات
١٤٣	الإجمالي
٥٨	القاهرة
١٣	الأسكندرية
٢	بورسعيد
٢	دمياط
٣	الدقهلية
٢	الشرقية
٣	القليوبية
٦	كفر الشيخ
٣	الغربية
٧	المنوفية
٦	البحيرة
٢	الإسماعيلية
٩	الجيزة
٢	بنى سويف
٣	الفيوم
٢	المنيا
١٣	أسيوط
١	سوهاج
٣	قنا
١	البحر الأحمر
٢	الوادى الجديد

جدول رقم ١٢٦ - عدد الجمعيات الثقافية وعدد الاعضاء بها طبقا للمحافظات عام ٢٠١٣

البيان المحافظات	عدد الاعضاء		اعضاء مجلس الادارة		عدد الجمعيات الثقافية
	الاعضاء المشتركين		اجمالية		
	إناث	ذكور	إناث	ذكور	
الإجمالي	١٠٥٥٤	٤٨٠٤٢	١٤٢٩	٢٢٠	١٤٣
القاهرة	١١٥١٢	٣٤٦١٦	٦٦١	٩٢	٥٨
الاسكندرية	٢٢٢٣	٧٧٩١	١٣٥	٣٢	١٣
بورسعيد	١	٣٤٣	٢٠	٣	٢
دمياط	٣٠	١١٠	٢٠	١	٢
الدقهلية	٦٥	٩١	١٧	٧	٣
الشرقية	٢٩٠	١٤٨	١٢	٣	٢
القليوبية	١٣٤	٩٩٣	٢٩	-	٣
كفر الشيخ	٤٠	٧٣	٤٤	٨	٦
الغربية	٥٩	١١٧	٢٩	٧	٣
المنوفية	٣٥	١١٢	٥٧	٩	٧
البحيرة	٢٣٧	٩٠٦	٤٨	٤	٦
الاسماعيلية	١٥٨	١٠٨	١٦	١١	٢
الجيزة	٣٤٢	١٢٢١	٨٧	١٤	٩
بنى سويف	١٣	٣٤	١٨	-	٢
الفيوم	٩٥	٣٣٨	٢٧	١	٣
المنيا	٢٢	٤١	٣٧	٥	٢
السيوط	٣٥٧	٨١٤	١١٢	١٥	١٣
سوهاج	٧	١٦	٩	١	١
قنا	٢٧	٥٨	٢٧	٤	٣
البحر الأحمر	١٠	٢٠	٩	٢	١
الوادى الجديد	٢٩	٩٨	١٥	١	٢

جدول رقم ١٢٧ - عدد الجمعيات الثقافية وعدد العاملين طبقا للمحافظات عام ٢٠١٣

المحافظات	البيان	عدد العاملين الدائمين												عدد الجمعيات الثقافية					
		الإجمالي		العاملين بمقود		العاملين		أخصرون (١)		إداريون وكتبية		فنيون							
		إناث	ذكور	جملة	إناث	ذكور	جملة	إناث	ذكور	جملة	إناث	ذكور	جملة		إناث	ذكور			
الإجمالي	١٤٣	٢١٩	١٥١	٤٧٠	٣٧٢	٢١٢	٥٨٤	٢٨٢	٥٢	٣٢٤	٩٧٣	٤١٥	١٣٨٨	٢١٩	٨٨	٣٠٧	١١٩٢	٥٠٣	١٦٤٥
القاهرة	٥٨	٩٨	٦٧	١٦٥	١٦٥	٧٧	٢٤٢	٢٨٢	٢٠	١٣٢	٣٧٥	١١٤	٥٣٩	٨٩	٥٤	١٤٣	٤٦٤	٢١٨	٦٨٢
الإسكندرية	١٣	٨٧	٣٥	١٢٢	٢٦	٢٤	٥٠	٨٥	٥	٩٠	١٩٨	٦٤	٢٦٢	١٥	٧	٢٢	٢١٣	٧١	٢٨٤
بورسعيد	٢	٣	—	٤	٤	٢	٦	٢	—	٢	٩	٢	١١	٣	—	٣	١٢	٢	١٤
دمياط	٢	٨	٩	١٧	٣	—	٣	—	٧	٧	١١	١٦	٢٧	٣	—	٣	١٢	٢	١٤
الدقهلية	٣	٤	—	٤	٢٥	٢٨	٦٣	٣	—	٣	٣٢	٣٨	٧٠	٣	١	٤	٤٦	٢٢	٦٨
الشرقية	٢	٥	١	٦	٤	١	٥	٢	—	٢	١١	٢	١٣	٣	١	٤	٣٥	٣٩	٧٤
القليوبية	٣	٦	٢	٨	٥	٣	٨	٣	—	٣	١٤	٥	١٩	٥	١	٤	١٤	٣	١٧
كفر الشيخ	٦	٦	—	٦	٢٦	٧	٢٣	١٠	—	١٠	٤٢	٧	٤٩	٦	—	٦	٤٨	٧	٥٥
العربية	٣	٧	٣	١٠	٧	٦	١٣	١١	—	١٤	٢٥	١٢	٣٧	١٥	٧	٤٨	٤٨	٧	٥٥
المنوفية	٧	٦	٢	٨	١٥	١٢	٢٧	٩	٣	١٤	٣٠	١٩	٤٩	٨	٧	٢٢	٤٠	١٩	٥٩
البحيرة	٦	٨	٣	١١	٨	٤	١٢	٤	—	٤	٢٠	٧	٢٧	٨	—	٨	٣٨	١٩	٥٧
الأسماعيلية	٢	٢	١	٣	٣	٢	٥	٣	١	٤	٨	٤	١٢	٥	—	٥	٢٥	٧	٣٢
الجيزة	٩	٧	٣	١٣	١٣	٧	٢٠	٦	٢	٤	٢٦	١٢	٣٨	٦	٣	٩	١٠	٦	١٦
بنى سويف	٢	٩	—	٩	٣	١	٤	١	٨	٨	٢٦	١٢	٢٨	٦	١	٩	٣٢	١٥	٤٧
الفيوم	٣	٣	—	٣	٩	١	١٢	١	١	٢	١٣	٢	١٥	١	١	٢	١٤	٣	١٧
المنيا	٢	٢٥	٥	٣٠	٣	٣	٣	٣	٥	٥	١٦	٤	٢٠	٣	١	٤	١٩	٥	٢٤
أسيوط	٢	٢٥	٥	٣٠	٣	٣	٣	٣	—	٣	٣١	٥	٣٦	١	—	١	٣٢	٥	٣٧
سوهاج	١	٢	١	٣	٣	٢	٥	١٣	١	١٩	٥٦	٢٦	٨٢	٨	١	٩	٦٤	٢٧	٩١
قنا	٣	٦	٦	١٢	٦	١	٨	١	—	١	٦	٣	٩	١	—	١	٧	٣	١٠
البحر الأحمر	١	٧	١	٨	١٢	١٢	٢٤	٣	٤	٤	١٥	٩	٢٤	٣	٢	٥	١٨	١١	٢٩
الوادى الجديد	٢	٤	—	٤	٥	١	٦	٣	—	٤	١٣	١٣	١٣	٣	—	٤	٢٦	١٣	٣٩
(١) عمل ثقافية واصل خدمات معارفة	٢	٤	—	٤	٥	١	٦	٣	—	٤	١٣	١٣	١٣	٣	—	٤	١٦	٢	١٨

جدول رقم ١٢٨ - النشاط الثقافي والترفيهي بالجمعيات الثقافية ونوع النشاط طبقاً للمحافظات عام ٢٠١٣

نوع النشاط الثقافي	محاضرات وندوات		بحوث		مجلات		مؤلفات	حفلات مسرحية		حفلات سينمائية		حفلات موسيقية	
	عدد الدورات بالآلاف	العدد	تم نشرها	جاري نشرها	العدد	الإعداد الصادرة		عدد الدورات بالآلاف	العدد	عدد الدورات بالآلاف	العدد	عدد الدورات بالآلاف	العدد
الإجمالي	١٢٩	٩١٢	١٦٥١	٢٩٥	٢٨٧	١٧٩	٤٨٧	١٨٩	٢٢	٢٢٨	١٣	٥٥٦	٣٨
القاهرة	٥٥	٤١٣	٦٧١	١٤١	٣٣٧١	١٥٢	٣٨٣	٦٧	٣	١٥٥	٧	١٠٧	٤
الإسكندرية	١٠	٢٦٥	١٥٢	٧	٤٨٧	٩	٢٠	٥	١	٥	٥	٢٠	١
بورسعيد	٣	-	-	-	٤	١	-	-	-	-	-	-	-
دمياط	٢٧	-	-	-	٤	٢	-	-	-	-	-	-	-
الدقهلية	٤٩	-	-	-	٢٠٠٠	-	-	-	-	-	-	-	-
الشرقية	٢١	-	-	-	-	-	-	-	-	-	-	-	-
القليوبية	١	-	-	-	-	-	-	-	-	-	-	-	-
كفر الشيخ	٧٢	-	-	-	٤	١	١	-	-	-	-	-	-
الغربية	٣	-	-	-	-	-	-	-	-	-	-	-	-
المنوفية	٤٣	-	-	-	-	-	-	-	-	-	-	-	-
البحيرة	١١٤	-	-	-	-	-	-	-	-	-	-	-	-
الأسماعيلية	١١١	-	-	-	٢٢	٥	-	١٣	٤	٣٢	٣	٢٨	٤
الجيزة	٣٠	-	-	-	-	-	١	-	-	-	-	٣٠	-
بنى سويف	٩	-	-	-	٢٤	٦	٦٤	٥	-	٢	-	٣	-
الفيوم	٥٦	-	-	-	-	-	١	٦	١	-	-	٥	-
المنيا	٢٢	-	-	-	-	-	١	٢	١	-	-	١٢	-
أسيوط	٢٠٤	-	-	-	-	-	١	١	-	-	-	٢	-
سوهاج	١٨	-	-	-	١٠	٢	٩	٣١	٤	٥	-	١٢	-
قنا	١٥٨	-	-	-	-	-	-	٤	٤	-	-	٢	-
البحر الأحمر	١٠	-	-	-	١٠	١	-	١٠	-	-	-	٤٨	-
الوادى الجديد	١٣	-	-	-	-	-	-	٧	-	-	-	٤	-

الفصل الثالث

المؤتمرات

جدول رقم ١٢٩ - عدد المؤتمرات التي عقدتها أو اشتركت فيها ج.م.ع وعدد المشتركين فيها من ج.م.ع (داخلي / خارجي)
طبقاً للموضوع ومكان انعقاد المؤتمر عام ٢٠١٣

الإجمالي	أستراليا		الأمريكتان		أوروبا		آسيا						المكان الموضوع			
	دول أخرى		دول أخرى		دول أخرى		دول عربية		دول عربية		دول أخرى			دول عربية		
	عدد المشتركين	عدد المؤتمرات	عدد المشتركين	عدد المؤتمرات	عدد المشتركين	عدد المؤتمرات	عدد المشتركين	عدد المؤتمرات	عدد المشتركين	عدد المؤتمرات	عدد المشتركين	عدد المؤتمرات		عدد المشتركين	عدد المؤتمرات	
٤٧٠	٣٩٥	٥	٣	٩٤	٦٦	٢٤٢	١٨٨	٨١	٧٠	٢٣	١٤	١٩	٨	٦	٤٦	الإجمالي
٩٨	٨٥	١	١	١٦	١٢	٤٣	٣٢	١٣	٩	١٣	٨	١٠	٤	٢	١٩	علوم إجتماعية
١٤	٨	-	-	١٣	٦	١	١	-	-	-	-	-	-	-	١	لغات
٩	٩	-	-	٢	٢	٤	٤	٢	٢	-	-	-	-	١	١	علوم بحتة
٣٤٩	٢٩٣	٤	٢	٦٣	٤٦	١٩٤	١٥١	٦٦	٥٩	١٠	٦	٩	٤	٣	٢٥	علوم تطبيقية

جدول رقم ١٣٠ - عدد المؤتمرات التي عقدت داخل ج.م.ع طبقا للموضوع
ومدة انعقاد المؤتمر عام ٢٠١٣

الموضوع	مدة الانعقاد			
	اقل من ٣ أيام	٣-٥ أيام	٥-١٠ أيام	١٠ أيام فأكثر
الأجمالى	١٦	٢٣	١	١
علوم إجتماعية	٧	٩	-	١
لغات	١	-	-	-
علوم تطبيقية	٨	١٤	١	-

جدول رقم ١٣١ - عدد المؤتمرات التي عقدت بالخارج وعدد المشتركين فيها من ج.م.ع
طبقا للموضوع ومدة انعقاد المؤتمر عام ٢٠١٣

الموضوع	اقل من ٣ أيام		٣-٥ أيام		٥-١٠ أيام		١٠ أيام فأكثر	
	عدد المشتركين	عدد المؤتمرات	عدد المشتركين	عدد المؤتمرات	عدد المشتركين	عدد المؤتمرات	عدد المشتركين	عدد المؤتمرات
الأجمالى	٢٥	٢٢	٢٤٧	٢١٠	١٦٦	١٠٨	١٤	٢٢
علوم إجتماعية	٢	٢	٥٨	٤٢	٣٣	٢٠	٤	٥
لغات	-	-	-	-	١٤	٧	-	-
علوم بحثه	٢	٢	٦	٦	١	١	-	-
علوم تطبيقية	٢١	١٨	١٨٣	١٦٢	١١٨	٨٠	١٠	٢٧

الباب الخامس

المتاحف والحدائق والمناطق الأثرية

والمحميات الطبيعية والمعارض

مقدمة النشرة

١- الهدف من النشرة:

تهدف الإحصائية إلى إلقاء الضوء على نشاط المتاحف والحدائق والمناطق الأثرية والمحميات الطبيعية والمعارض لتوفير بيانات للدراسات المحلية والمقارنات الدولية .

٢- التعريف :

أ - المتاحف والحدائق :

هي منشأة ثابتة تدار بواسطة إدارة عامة تهدف إلى حفظ المعروضات من آثار ، نماذج ، لوحات ، حيوانات ، طيور ، أسماك ونباتات بغرض الدراسة والمحافظة على قيمتها بمختلف الوسائل وعرضها على الجمهور للتثقيف والترفيه وتنقسم أنواع المتاحف والحدائق إلى:

- (١) متاحف الفن والتاريخ .
- (٢) متاحف العلوم الطبيعية والبحث والتطبيقية .
- (٣) حدائق الحيوان والأسماك والنباتات .

وذلك من حيث عدد العاملين والزائرين والنشاط الثقافي لكل مجموعة منها على مستوى محافظات الجمهورية .

ب - المناطق الأثرية:

هي معبد أو مقبرة أو مسجد أو كنيسة لعرض وحفظ آثار أجدادنا القدماء ، تنقسم أنواع المناطق الأثرية إلى :

- (١) المناطق الأثرية الإسلامية والقبطية .
- (٢) المناطق الأثرية الفرعونية .

ج - المحميات الطبيعية :

هي مساحة أرضية أو مائية تتميز بالغنى الواضح بالتراث الطبيعي وتخصص هذه المنطقة لحماية

الأحياء التي تقطنها للإستفادة من مواردها الطبيعية المتعددة وتنقسم أنواع المحميات إلى:

- (١) محميات طيور وحيوانات.
- (٢) محميات نباتية.
- (٣) محميات موارد طبيعية .

(لأول مرة تم الحصول على بيانات المحميات الطبيعية من واقع السجلات الإدارية لجهاز شئون البيئة)

د - المعارض :

أنواع المعارض :

(١) المعارض الزراعية والصناعية:

هو كل معرض يكون الهدف منه عرض عينات أو نماذج للمنتجات الزراعية أو الصناعية بغرض الدعاية للمعروضات وتسويقها وقد يتضمن نماذج للتطور العلمي.

(٢) معارض الفنون التشكيلية والتطبيقية:

هي التي أقامتها أو اشتركت فيها مصر بالداخل والخارج والمعارض التي أقامتها دول أجنبية في مصر ومدة إقامتها والدول المشتركة فيها. وهي كل عرض للاتجاهات المختلفة من :

(أ) الفنون التطبيقية من تصوير مصغر ونحت وزخرفة .

(ب) الفنون التشكيلية مثل عرض السيراميك والموبيليات والزجاج المعشق وغيرها وفي جميع

الحالات يتم العرض لمنتجات دولة واحدة أو أكثر من دولة معا في الأماكن المخصصة لهذا

الغرض .

٣ - مصادر جمع البيان :

تستوفى البيانات من مصادرها (المتحف - الحديقة - الأثر - المحمية) .

و تتضمن الاستمارة الاسم - العنوان - الغرض المخصص له - فئة رسم الدخول - إجمالي

المتحصل من رسم الدخول - عدد الزائرين برسم أو مجاناً - النشاط الثقافي من محاضرات وعروض

سينمائية ومعارض خاصة داخل وخارج الجمهورية - عدد العاملين طبقاً للنوع والتخصص (فنيون -

إداريون آخرون) .

أما بالنسبة للمعارض تستوفى البيانات من :

(أ) الهيئة العامة للأسواق الدولية وذلك بالنسبة للمعارض الزراعية والصناعية .

(ب) المركز القومي للفنون والآداب وذلك بالنسبة لمعارض الفنون .

وقد تم الاستيفاء بنسبة ١٠٠٪ وتتضمن الاستمارة اسم المعرض - مكان وتاريخ إقامته

- الدولة التي أقامته - عدد الدول المشتركة فيه - مدة إقامته - طبيعته -

عدد العارضين - عدد الزائرين .

٤- اطار النشرة:

أ- تجمع البيانات سنويا على الاستثمارات المخصصة لهذا الغرض والتي تستوفى بمعرفة العاملين بمكتب الإحصاء بالمحافظات .

ب- بلغ حجم الاطار ٣٢١ متحف وحديقة ومنطقة اثرية ومحمية تم استيفاء ٢٩١ بنسبة استجابة ٨٩,٥ ٪ وهناك ٣٤ متحف وحديقة ومنطقة اثرية ومحمية لم تزول أي نشاط خلال سنة الاحصاء بنسبة ١٠,٥ ٪ وذلك للترميم والتجديد أما بالنسبة للمعارض فقد تم استيفائها بنسبة ١٠٠ ٪ .

٥- وحدة العد:

هي المتحف او الحديقة او المعرض او المنطقة الاثرية او المحمية الطبيعية .

٦- الرموز المستخدمة :

(=) اقل من ٥٠٠ .

(-) البيان لا يوجد .

ملحوظة:

توجد فروق طفيفة في بعض جداول النشرة نتيجة التقريب اللآلي للارقام .

المؤشرات العامة

١- المتاحف وحدائق الحيوان والأسماك والنباتات :

- أ - بلغ عدد المتاحف والحدائق ١٣٥ متحف وحديقة عام ٢٠١٣ مقابل ١٢٤ متحف وحديقة عام ٢٠١٢ بنسبة زيادة قدرها ٨,٩ %
- ب- بلغ عدد الزائرين ٢١ مليون زائر عام ٢٠١٣ مقابل ٢٢ مليون زائر عام ٢٠١٢ بنسبة إنخفاض قدرها ٤,٥ %
- ج - بلغ عدد العاملين ٨١٥٨ عاملاً عام ٢٠١٣ مقابل ٨٢٣٢ عاملاً عام ٢٠١٢ بنسبة زيادة قدرها ٠,٩ %
- د - بلغ إجمالي الإيرادات ١٢٦,٧ مليون جنيه عام ٢٠١٣ مقابل ١٦٩,٩ مليون جنيه عام ٢٠١٢ بنسبة إنخفاض قدرها ٢٥,٤ %

٢ - المناطق الأثرية الإسلامية والقبطية والفرعونية :

- أ- بلغ عدد المناطق الأثرية ١٢٧ منطقة أثرية عام ٢٠١٣ مقابل ٩٩ منطقة أثرية عام ٢٠١٢ بنسبة زيادة قدرها ٢٨,٣ %
- ب- بلغ عدد الزائرين ٥ مليون زائر عام ٢٠١٣ وهو نفس عدد الزائرين لعام ٢٠١٢
- ج- بلغ عدد العاملين ٧٩٧٧ عاملاً عام ٢٠١٣ مقابل ٨٣١٤ عاملاً عام ٢٠١٢ بنسبة إنخفاض قدرها ٤,١ %
- د- بلغ إجمالي الإيرادات ١٧٣,٣ مليون جنيه عام ٢٠١٣ مقابل ٣٢١,٢ مليون جنيه عام ٢٠١٢ بنسبة إنخفاض قدرها ٤٦ %

٣ - المحميات الطبيعية:

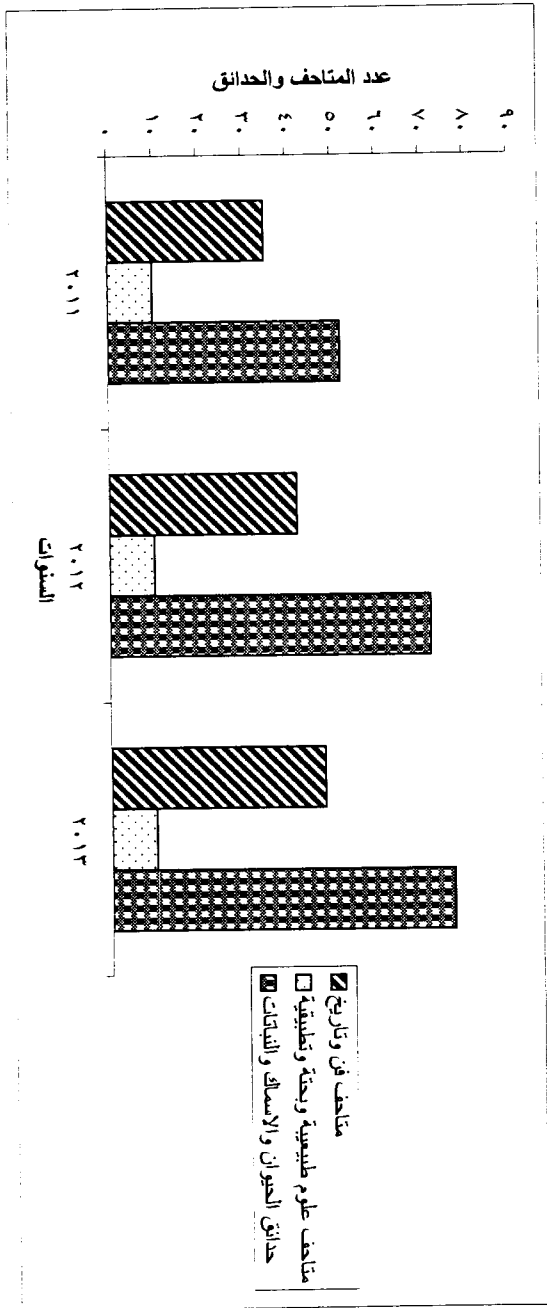
- أ- بلغ عدد المحميات الطبيعية ٢٩ محمية طبيعية عام ٢٠١٣
- ب- بلغ عدد الزائرين ٢٠١ ألف زائر عام ٢٠١٣
- ج - بلغ عدد العاملين ٦٤٨ عاملاً عام ٢٠١٣
- د- بلغ إجمالي الإيرادات ١٣,٨ مليون جنيه عام ٢٠١٣

٤- المعارض :

- أ - بلغ عدد المعارض الزراعية والصناعية التي أقامتها ج.م.ع بالداخل ١٠ معرضاً عام ٢٠١٣ مقابل ٦٢ معرضاً عام ٢٠١٢ بنسبة إنخفاض قدرها ٨٣,٩ %
- ب - بلغ عدد الزائرين ١٦,٥ مليون زائر عام ٢٠١٣ مقابل ٧,٨ مليون زائر عام ٢٠١٢ بنسبة زيادة قدرها ١١١,٥ %
- ج- بلغ عدد المعارض الزراعية والصناعية التي اشتركت فيها ج.م.ع بالخارج ٥٧ معرضاً عام ٢٠١٣ مقابل ٦٠ معرضاً عام ٢٠١٢ بنسبة إنخفاض قدرها ٥,٠ %
- د- بلغ عدد المعارض من ج.م.ع ١٢٢١ عارضاً عام ٢٠١٣ مقابل ١٠٥٠ عارضاً عام ٢٠١٢ بنسبة زيادة قدرها ١٦,٣ %
- هـ- بلغ عدد معارض الفنون التشكيلية والتطبيقية التي أقامتها أو اشتركت فيها ج.م.ع بالداخل والخارج ١٤٧ معرضاً عام ٢٠١٣ مقابل ١٥٩ معرضاً عام ٢٠١٢ بنسبة إنخفاض قدرها ٧,٥ %

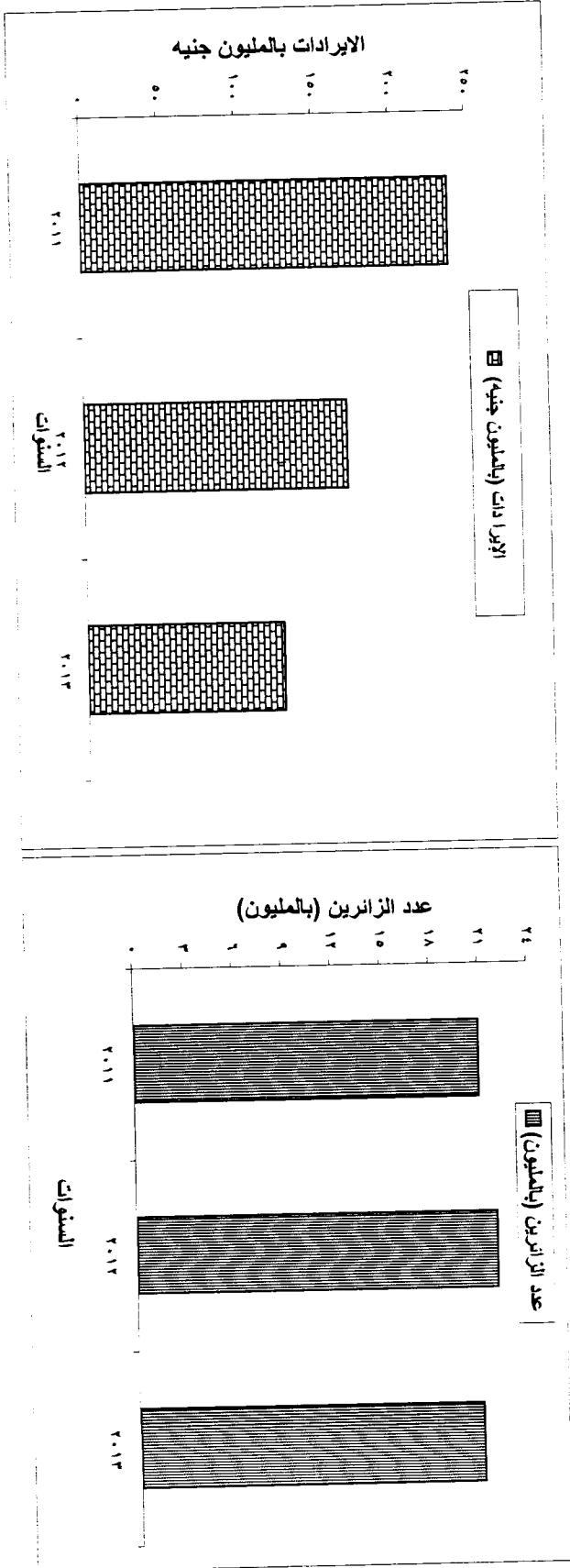
تطور عدد المتاحف وحدائق الحيوان والأسماك والنباتات
خلال الفترة (٢٠١١ - ٢٠١٣)

السنة	٢٠١١	٢٠١٢	٢٠١٣
البيان			
متاحف فن وتاريخ	٣٥	٤٢	٤٨
متاحف علوم طبيعية وبحثة وتطبيقية	١٠	١٠	١٠
حدائق الحيوان والأسماك والنباتات	٥٢	٧٢	٧٧
الإجمالي	٩٧	١٢٤	١٣٥



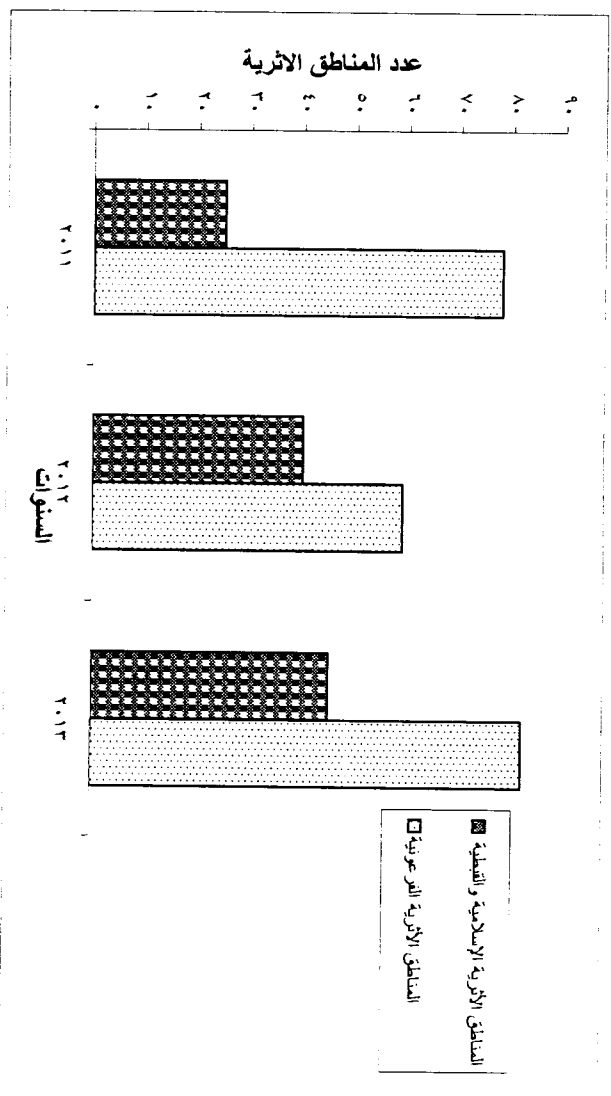
تطور عدد الزائرين للمتاحف وحدائق الحيوان والأسماك والنباتات وجملة الإيرادات المحصلة
خلال الفترة (٢٠١١ - ٢٠١٣)

السنة	عدد الزائرين (بالمليون)	الإيرادات (بالمليون جنيه)
٢٠١١	٢١	٢٣٨
٢٠١٢	٢٢	١٧٠
٢٠١٣	٢١	١٢٧



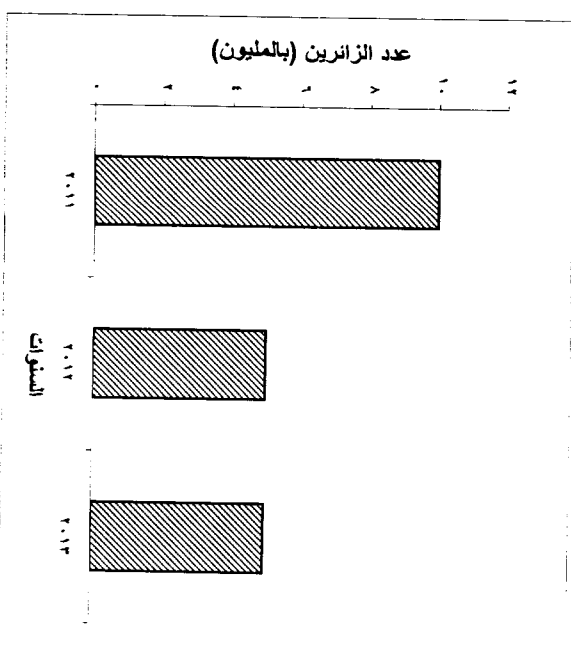
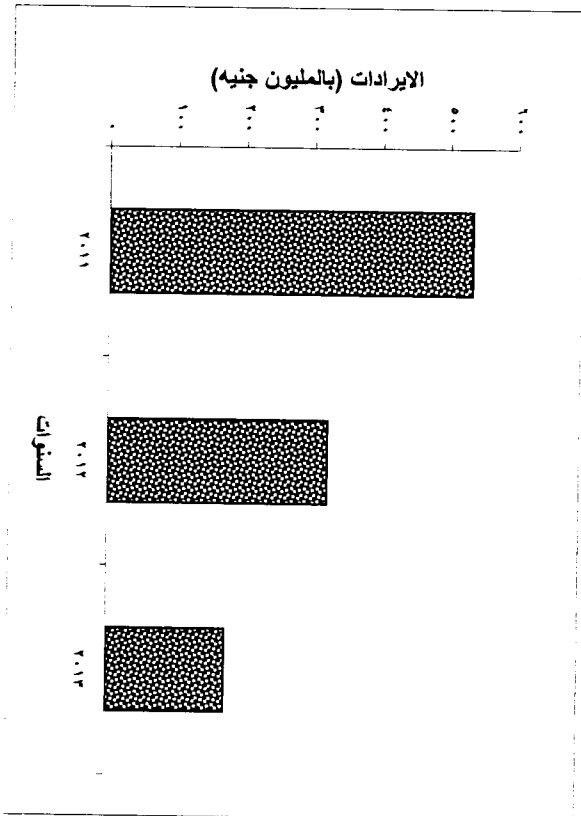
تطور عدد المناطق الأثرية الإسلامية و القبطية و الفرعونية
خلال الفترة (٢٠١١ - ٢٠١٣)

السنة	٢٠١١	٢٠١٢	٢٠١٣
المناطق الأثرية الإسلامية و القبطية	٢٥	٤٠	٤٥
المناطق الأثرية الفرعونية	٧٨	٥٩	٨٢
الإجمالي	١٠٣	٩٩	١٢٧




تطور عدد الزائرين للمناطق الأثرية الإسلامية والقبطية والفرعونية
وجملة الإيرادات المحصنة خلال الفترة (٢٠١١ - ٢٠١٣)

الإيرادات (بالمليون جنيه)	عدد الزائرين (بالمليون)	السنة
٥٣٣	١٠	٢٠١١
٣٢١	٥	٢٠١٢
١٧٣	٥	٢٠١٣



تطور عدد معارض الفنون التي أقامتها أو اشتركت فيها
 جمهورية مصر العربية بالداخل والخارج خلال الفترة (٢٠١١ - ٢٠١٣)

عدد المعارض	السنة
٦٩	٢٠١١
١٥٩	٢٠١٢
١٤٧	٢٠١٣



الفصل الأول

المتاحف والحدائق

جدول رقم ١٣٢ - عدد المتاحف وحدائق الحيوان والأسماك والنباتات وعدد العاملين بها طبقاً لتنوع
والزائرين وجملة الإيرادات عام ٢٠١٣

الإيرادات المحصلة (بالآلاف جنيه)	عدد الزائرين بالآلاف (١)					عدد العاملين			عدد المتاحف	النوع
	النسبة المئوية (٣)	القيمة	النسبة المئوية (٢)	الجملة	عدد الأجنبي	عدد المصريين	الجملة	إناث		
١٠٠	١٢٦٧٣٦	١٠٠	٢٠٩٥١	٦٧٠	٢٠٢٨١	٨١٥٨	٢٥٠٩	٥٦٤٩	١٣٥	الإجمالي
٥١,١	٦٤٨١١	١٦,٨	٣٥١٨	٤٢٧	٣٠٩١	٢٦٨٥	١٢٢٧	١٤٥٨	٤٨	متاحف فن وتاريخ
٠,٤	٥٢٥	١,٥	٣١٨	٢٧	٢٩١	٤٦٦	٢٩٥	١٧١	١٠	متاحف علوم طبيعية ورحنة وتطبيقية
٤٨,٤	٦١٤٠٠	٨١,٧	١٧١١٥	٢١٦	١٦٨٩٩	٥٠٠٧	٩٨٧	٤٠٢٠	٧٧	حدائق الحيوان والأسماك والنباتات

(١) يرسم ومجاناً.

(٢) النسبة المئوية لزائري المتاحف والحدائق إلى إجمالي الزائرين .

(٣) النسبة المئوية لإيرادات المتاحف والحدائق إلى إجمالي الإيرادات المحصلة.

جدول رقم ١٣٣ - عدد العاملين طبقاً للتوزيع في المناطق وحدائق الحيوان والأسماك والنباتات عام ٢٠١٣

الجملة	إجمالي عدد العاملين		عدد العاملين بقود				عدد العاملين الدائمين												البيان النوع
	إناث	ذكور	الجملة	إناث	ذكور	الجملة	آخرون *				إداريون وكفية				فنيون				
							الجملة	إناث	ذكور	الجملة	إناث	ذكور	الجملة	إناث	ذكور	الجملة	إناث	ذكور	
٨١٥٨	٢٥٠٩	٥٦٤٩	١٩٧٣	٥٥٥	١٤١٨	٦١٨٥	١٩٥٤	٤٢٣١	٢٧٠٢	٧٦٣	١٩٣٩	١٦٦٩	٦٥٣	١٠١٦	١٨١٤	٥٣٨	١٢٧٦	الإجمالي	
٢٦٨٥	١٢٢٧	١٤٥٨	٧٩٨	٢٩٢	٥٠٦	١٨٨٧	٩٣٥	٩٥٢	٨٠١	٣٣٦	٤٦٥	٥٦٢	٣٤٢	٢٢٠	٥٢٤	٢٥٧	٢٦٧	مناخف فن وتاريخ	
٤٦٦	٢٩٥	١٧١	٧٤	٥٤	٢٠	٣٩٢	٢٤١	١٥١	٣٥١	٢٢٩	١٢٢	٢٢	٧	١٥	١٩	٥	١٤	مناخف علوم طبيعية ورجحة وتطبيقية	
٥٠٠٧	٩٨٧	٤٠٢٠	١١٠١	٢٠٩	٨٩٢	٣٩٠٦	٧٧٨	٢١٢٨	١٥٥٠	١٩٨	١٣٥٢	١٠٨٥	٣٠٤	٧٨١	١٢٧١	٢٧٦	٩٩٥	حدائق الحيوان والأسماك والنباتات	

* تشمل عمل خدمات معاونة وخدمات نظافة.

جدول رقم ١٣٤ - النشاط الثقافي للمتاحف وحدائق الحيوان والأسماك والنباتات عام ٢٠١٣

النشاط الثقافي				البيان
معارض		عروض سينمائية	محاضرات	
خارجية	داخلية			النوع
٣١	٦٤	١٩٢	٥٧٦	الإجمالي
٣١	٤٢	١٠٢	١٥١	متاحف فن وتاريخ
-	٦	٦٣	١٨٥	متاحف علوم طبيعية ورحلة وتطبيقية
-	١٦	٢٧	٢٤٠	حدائق الحيوان والأسماك والنباتات

جدول رقم ١٣٥ - عدد المتاحف وعدد العاملين بها طبقا للنوع والمحافظة عام ٢٠١٣

البيان	عدد المتاحف	عدد العاملين الدائمين															
		عدد العاملين بفترة				الجملة				اخرى							
		إجمالي عدد العاملين	ذكور	إناث	الجملة	الجملة	إناث	ذكور	الجملة	إناث	ذكور	الجملة	إناث	ذكور			
الإجمالي	٥٨	٢١٢	٥٤٣	٢٣٥	٢٤٩	٥٨٤	٥٨٧	٥٦٥	١١٥٢	١١٧٦	٢٢٧٩	٥٢٦	٤٢٦	٨٧٢	١٢٢٩	١٥٢٢	٣١٥١
القاهرة	٢٢	٢٨٠	٢٤٣	١٢٠	٢٠٣	٢٢٣	٢١٢	٤٩٠	٧٥٢	٤٨٤	٨٧١	١٣٥٥	٣٠٠	٥٣٣	٧٨٤	١١٠٤	١٨٨٨
الإسكندرية	٧	١٥	٣٤	١٨	٣٧	٥٥	٤٤	٤٤	٧٥	٨١	٨٣	١٦٤	٣١	٥٤	١١٢	١٠٦	٢١٨
بورسعيد	٢	٦	١١	٥	٦	١١	١	-	١	١٢	٦	١٨	٢	٢	١٤	٦	٢٠
دمياط	١	-	٣	٢	٣	٥	٢	-	٢	٧	٣	١٠	٢	٢	٩	٣	١٢
الشرقية	١	-	٣	٢	١	٣	٥	٣	٨	٩	٤	١٣	٣	٥	١٢	٦	١٨
القليوبية	١	-	١	٢	-	٢	٤	-	٤	٧	-	٧	١	١٠	٨	٩	١٧
الجيزة	٢	٦	٧	١٢	٩	٢١	٣١	٥	٣٦	٤٤	٢٠	٦٤	٢٠	٢٣	٦٤	٢٣	٨٧
الأسماعيلية	٧	-	٥	٢	٥	٧	١١	٥	١٦	١٨	١٠	٢٨	١٢	١٩	٣٠	١٧	٤٧
الجيزة	٧	٣٠	٥٨	١٦	٤٥	٦١	٤٨	٦	٥٤	٩٢	٨١	١٧٣	٥٦	٧١	١٤٨	٩٦	٢٤٤
المنيا	١	٣	١٠	٥	٥	١٠	٢٩	١٠	٣٩	٤١	١٨	٥٩	١٣	١٨	٥٤	٢٣	٧٧
سوهاج	١	-	٢	١	١	٢	٢	-	٢	٥	١	٦	-	-	٥	١	٦
قنا	١	٤	٤	١٠	٤	١٤	٨	-	٨	٢٢	٤	٢٦	-	-	٢٢	٤	٢١
أسوان	٢	٦	٤٥	٦	١١	١٧	٥٣	٩	٦٢	٩٨	٢٦	١٢٤	٣٩	٤١	١٣٧	٢٨	١٢٥
الأقصر	٣	١٩	٧٥	٣١	١٣	٤٤	٧٢	-	٧٢	١٥٩	٣٢	١٩١	٢٩	٧٢	١٨٨	٧٥	٢١٣
الوادي الجديد	٣	٥٦	١١	١	٦	٧	١٥	٦	٢١	٢٢	١٧	٣٩	١٨	٢٢	٤٠	٢١	٦١
*مركزى مطروح	١	-	-	-	-	-	-	-	-	-	-	-	-	-	-	-	-
شمال سيناء	١	-	-	٢	-	٢	-	-	-	٢	-	٢	-	-	٢	-	٢

*العمالة عسكرية

جدول رقم ١٣٦ - عدد حدائق الحيوان والأسماك وعدد العاملين بها طبقا للتوزيع والمحافظات عام ٢٠١٣

البيان	عدد العاملين الدائمين														عدد الحدائق				
	عدد العاملين بقواعد				عدد العاملين الدائمين				أخرى		إداريون وكتبة		فتيون						
	إجمالي	إناث	ذكور	الجملة	إجمالي	إناث	ذكور	الجملة	إناث	ذكور	الجملة	إناث	ذكور	الجملة		إناث	ذكور		
الإجمالي	٩٨٧	٤٠٢	١١٠١	٢٠٩	٨٩٢	٣٩٠٦	٧٧٨	٣١٢٨	١٥٥٠	١٩٨	١٣٥٢	١٠٨٥	٣٠٤	٧٨١	١٢٧١	٢٧٦	٩٩٥	٧٧	
القاهرة	٢٠٢٣	٣١١	١٧١٢	٤٩٧	٧١	٤٢٦	١٥٣٦	٢٤٠	١٢٨٦	٧٠١	٨٤	٦١٧	٥٤٣	١٢١	٤٢٢	٧٨٢	٣٥	٢٤٧	٤٣
الأستخرية	١٠٦١	١٥٠	٩١١	٨٦	٨	٧٨	٩٧٥	١٤٢	٨٣٣	٣٦١	٢٥	٣٣٦	١١٠	٢٦	٨٤	٥٠٤	٩١	٤١٣	٥
بورسعيد	٥٢١	١٢٥	٣٩٦	١٧	-	١٧	٥٠٤	١٢٥	٣٧٩	١٠١	٢٥	٧٦	١٣٨	٢٧	١١١	٢٦٥	٧٣	١٩٢	٥
دمياط	٣١	١٠	٢١	٨	١	٧	٢٣	٩	١٤	١٤	٩	٥	٥	-	٥	٤	-	٤	٣
الدقهلية	١٦	١٠	٦	٤	٤	-	١٢	٦	٦	٢	٢	٢	٢	-	٢	٨	٦	٢	١
الشرقية	٨٨	١٢	٧٦	٨	٢	٦	٨٠	١٠	٧٠	٣٢	٧	٢٥	٣٣	٣	٣٠	١٥	-	١٥	٣
كفر الشيخ	٧١	١٣	٥٨	٨	٤	٤	٦٣	٩	٥٤	٤٤	٨	٣٦	١٩	١	١٨	-	-	-	٢
الغربية	١٧٣	٦٥	١٠٨	٣٦	١٣	٢٣	١٣٧	٥٢	٨٥	٦٥	١٨	٤٧	٣١	٢٠	١١	٤١	١٤	٢٧	٥
البحيرة	٣٨	٩	٢٩	٢٠	٤	١٦	١٨	٥	١٣	-	-	١١	٣	٨	٧	٧	٢	٥	١
الاسماعيلية	١٣	٧	٦	٥	٣	٢	٨	٤	٤	٤	٢	٢	٤	٢	٢	-	-	-	١
الجيزة	٥٩٥	٢١٤	٣٨١	١٩٦	٦٢	١٣٤	٣٩٩	١٥٢	٢٤٧	١٣٨	١٤	١٢٤	١٤٠	٩١	٤٩	١٢١	٤٧	٧٤	٢
بنى سويف	٣٥	٦	٢٩	-	-	-	٣٥	٦	٢٩	٤	٢	٢	٢٩	٤	٢٥	٢	-	٢	١
الفيوم	٢٠	٦	١٤	٨	٢	٦	١٢	٤	٨	٥	٣	٢	٥	١	٤	٢	-	٢	١
المنيا	٥٠	١١	٣٩	٣١	٣	٢٨	١٩	٨	١١	١١	-	١١	١	١	-	٧	٧	-	١
أسيوط	٢٧	١٣	١٤	٢٠	١١	٩	٧	٢	٥	٢	١	١	٤	-	٤	١	١	-	١
أسوان	٢١٦	٢١	١٩٥	١٣٩	١٩	١٢٠	٧٧	٢	٧٥	٦٥	-	٦٥	٥	٣	٣	٧	-	٧	١
شمال سيناء	٢٩	٤	٢٥	١٨	٢	١٦	١١	٢	٩	١	-	١	٥	٣	٥	-	٥	٥	١

جدول رقم ١٣٧ - عدد المتاحف وعدد الزائرين وجملة الإيرادات طبقاً للمحافظات عام ٢٠١٣

الإيرادات المحصلة (بالآلاف جنيه)	عدد الزائرين بالآلاف	عدد المتاحف	البيان المحافظات
٦٥٣٣٦	٣٨٣٤	٥٨	الإجمالي
٥٧١٨٠	٣١٠٨	٢٢	القاهرة
١٢٣١	٣٧٤	٧	الأسكندرية
١٠	١٤	٢	بورسعيد
-	٦	١	دمياط
١٣	٧	١	الشرقية
-	=	١	القليوبية
٢٥	٢٠	٢	البحيرة
٤	٢	٢	الإسماعيلية
٣٨٠٦	١٥٥	٧	الجيزة
٢	٢	١	المنيا
-	=	١	سوهاج
-	٥	١	قنا
٩٤٠	٧٦	٢	أسوان
٢٠٠٥	٥٣	٣	الأقصر
١١	٣	٣	الوادى الجديد
١٠٩	٩	١	مرسى مطروح
-	=	١	شمال سيناء

جدول رقم ١٣٨ - عدد الحدائق وعدد الزائرين وجملة الإيرادات طبقاً للمحافظات عام ٢٠١٣

الإجمالي	عدد الحدائق	عدد الزائرين بالآلاف	الإيرادات المحصلة (بالآلاف جنية)	البيان المحافظات
٦١٣٩٨	٧٧	١٧١١٣	٢١٣٩٨	الإجمالي
٢٨٢٥٦	٤٣	٧٩٤١	٢٨٢٥٦	القاهرة
٢٠١٢٧	٥	٣٣٩٢	٢٠١٢٧	الأسكندرية
٥٤٥	٥	٥٩٨	٥٤٥	بورسعيد
٥٩٨	٣	٥٣١	٥٩٨	دمياط
٧٣	١	٧٣	٧٣	الدقهلية
١٠٥٣	٣	٧٢٥	١٠٥٣	الشرقية
٢٤٩	٢	٧٦	٢٤٩	كفر الشيخ
٥٨٣	٥	٥٨٣	٥٨٣	الغربية
٢٩٦	١	٢٩٩	٢٩٦	البحيرة
-	١	١٠	-	الأسماعيلية
٦٩٤٦	٢	١٩٨٠	٦٩٤٦	الجيزة
٢٧٧	١	٢٨٤	٢٧٧	بنى سويف
٢٣٢	١	٧٧	٢٣٢	الفيوم
١١٠	١	١٢١	١١٠	المنيا
١٨٩	١	١٨٩	١٨٩	أسيوط
١٣٣٢	١	٢٢٤	١٣٣٢	أسوان
٣٢	١	١٠	٣٢	شمال سيناء

جدول رقم ١٣٩ - النشاط الثقافي للمتاحف وحدائق الحيوان والأسماك والنباتات

طبقا للمحافظات عام ٢٠١٣

النشاط الثقافي				البيان
معارض		عروض سينمائية	محاضرات	
خارجية	داخلية			المحافظات
٣١	٦٤	١٩٢	٥٧٦	الإجمالي
٣١	٢٨	١٠١	٢٢١	القاهرة
-	٣	-	٧	الأسكندرية
-	٥	-	٤	بورسعيد
-	١	٤٧	٤	دمياط
-	-	٤	-	الشرقية
-	٤	١٥	٣٠	القليوبية
-	١٥	١٠	١١٠	الأسماعيلية
-	٥	٦	١٤٢	الجيزة
-	-	-	١٠	المنيا
-	١	-	١٠	سوهاج
-	-	-	٥	قنا
-	١	٧	١٥	أسوان
-	١	٢	١٢	الوادى الجديد
-	-	-	٦	شمال سيناء

الفصل الثاني

المناطق الأثرية

جدول رقم ١٤٠ - عدد المناطق الأثرية الإسلامية والقبطية والفرعونية وعدد العاملين بها طبقاً للتصنيف
والزائرين وجملة الإيرادات عام ٢٠١٣

الإيرادات المحصلة (بالآلاف جنية)	عدد الزائرين بالآلاف (١)					عدد العاملين			عدد المناطق الأثرية	البيان
	النسبة المئوية (٣)	القيمة	النسبة المئوية (٢)	الجملة	عدد الأجنبي	عدد المصريين	الجملة	إناث		
١٠٠	١٧٣٣٣٢	١٠٠	٥٤١٠	١٣٣٨	٤٠٧٢	٧٩٧٧	٢٠٣٧	٥٩٤٠	١٢٧	الإجمالي
٨,١	١٤١٠٨	٢٣,٠	١٢٤٦	٢٤٨	٩٩٨	٢٦٢٧	٩٦٩	١٦٥٨	٤٥	المناطق الأثرية الإسلامية والقبطية
٩١,٩	١٥٩٢٢٤	٧٧,٠	٤١٦٤	١٠٩٠	٣٠٧٤	٥٣٥٠	١٠٦٨	٤٢٨٢	٨٢	المناطق الأثرية الفرعونية

(١) يرسم ومجاناً.

(٢) النسبة المئوية لزائري المناطق الأثرية الإسلامية والقبطية والفرعونية الى إجمالي الزائرين .

(٣) النسبة المئوية لإيرادات كل منطقة الى إجمالي الإيرادات المحصلة.

جدول رقم ١٤١ - عدد العاملين طبقاً لتنوع في المناطق الأثرية الإسلامية والقبطية والفرعونية
عام ٢٠١٣

البيان	عدد العاملين الدائمين																		
	عدد العاملين بفقود						إجمالي عدد العاملين												
	الجملة	ذكور	إناث	الجملة	ذكور	إناث	الجملة	ذكور	إناث	الجملة	ذكور	إناث							
النوع	٧٩٧٧	٢٠٣٧	٥٩٤٠	٢٥٩٠	٧٤٠	١٨٥٠	٥٣٨٧	١٢٩٧	٤٠٩٠	٢٧٨٥	١٨٩	٢٥٩٦	١٣٠٧	٥٦٦	٧٤١	١٢٩٥	٥٤٢	٧٥٣	
	٢٦٢٧	٩٦٩	١٦٥٨	٨٥٥	٣٩١	٤٦٤	١٧٧٢	٥٧٨	١١٩٤	٦٨٧	٧٨	٦٠٩	٥٩١	٢٧٩	٣١٢	٤٩٤	٢٢١	٢٧٣	
	٥٣٥٠	١٠٦٨	٤٢٨٢	١٧٣٥	٣٤٩	١٣٨٦	٣٦١٥	٧١٩	٢٨٩٦	٢٠٩٨	١١١	١٩٨٧	٧١٦	٢٨٧	٤٢٩	٨٠١	٣٢١	٤٨٠	
الإجمالي																			
المناطق الأثرية الإسلامية والقبطية																			
المناطق الأثرية الفرعونية																			

* تشمل عمال خدمات معاونة وخدمات نظافة

جدول رقم ١٤٢ - عدد المناطق الأثرية الإسلامية والقبطية والفرعونية وعدد العاملين بها طبقاً للتوزيع والمحافظات عام ٢٠١٣

البيان	عدد العاملين الدائمين												عدد المناطق الأثرية						
	عدد العاملين بقود				الجملة				أخرى										
	إجمالي	ذكور	إناث	الجملة	ذكور	إناث	الجملة	ذكور	إناث	الجملة	ذكور	إناث							
الإجمالي	٧٩٧٧	٢٠٣٧	٥٩٤٠	٢٥٩٠	٧٤٠	١٨٥٠	٥٣٨٧	١٢٩٧	٤٠٩٠	٢٧٨٥	١٨٩	٢٥٩٦	١٣٠٧	٥٦٦	٧٤١	١٢٩٥	٥٤٢	٧٥٣	١٢٧
القاهرة	٢٢٤٩	٩٧٤	١٣٧٥	٥٨٠	٢٩٩	٢٨١	١٧٦٩	٦٧٥	١٠٩٤	٥١٣	٥١	٤٦٢	٦٣٦	٣٢٣	٣١٣	٦٢٠	٣٠١	٣١٩	٣١
الإسكندرية	٢٢٣	١٣١	٩٢	٩٧	٦٧	٣٠	١٢٦	٦٤	٦٢	٥٤	٢٢	٣٢	٣٧	٢٥	١٢	٣٥	١٧	١٨	٧
الشرقية	٥٨	٢٥	٣٣	٢٣	١٣	١٠	٣٥	١٢	٢٣	٨	٣	٥	١٦	٩	٧	١١	-	١١	١
البحيرة	٢٥٦	٥٩	١٩٧	٤٠	١٨	٢٢	٢١٦	٤١	١٧٥	١٣٩	١١	١٢٨	٣٥	١٩	١٦	٤٢	١١	٣١	٢
الجيزة	٧٧٢	٢٩٦	٤٧٦	٢٠٢	٨٥	١١٧	٥٧٠	٢١١	٣٥٩	١٦٣	٢٥	١٣٨	١٦٦	٦١	١٠٥	٢٤١	١٢٥	١١٦	١٠
بنى سويف	٣٤٩	٧٠	٢٧٩	١٠٦	٢٦	٨٠	٢٤٣	٤٤	١٩٩	١٤٤	٣	١٤١	٨٦	٣٥	٥١	١٣	٦	٧	١
الفيوم	٤٩	١	٤٨	١١	-	١١	٣٨	١	٣٧	٢٩	١	٢٨	٩	-	٩	-	-	-	٥
المنيا	٢٣٥	٣٨	١٩٧	٨٢	١٧	٦٥	١٥٣	٢١	١٣٢	٦٨	٤	٦٤	٥٧	٧	٥٠	٢٨	١٠	١٨	٨
أسيوط	٣٩	٣	٣٦	١١	١	١٠	٢٨	٢	٢٦	٢٠	-	٢٠	٣	-	٣	٥	٢	٣	٢
سوهاج	١٣١	٢٥	١٠٦	٤٧	١٢	٣٥	٨٤	١٣	٧١	٥٩	٢	٥٧	١٤	٩	٥	١١	٢	٩	٢
قنا	٣٢	١١	٢١	-	-	-	٣٢	١١	٢١	-	-	-	٢٩	٨	٢١	٣	٣	-	٤
أسوان	٨٥٢	١٥٩	٦٩٣	٢٥٢	٤٨	٢٠٤	٦٠٠	١١١	٤٨٩	٤٢٧	٢٣	٣٦٤	٦١	٢٧	٣٤	١١٢	٢١	٩١	١٤
الأقصر	٢٤١٤	٢٢٦	٢١٨٨	١٠٨٧	١٥١	٩٣٦	١٣٢٧	٧٥	١٢٥٢	١٠٤٤	-	١٠٤٤	١٢١	٣٢	٨٩	١٦٢	٤٣	١١٩	٢٦
البحر الأحمر	١٧	٢	١٥	٣	-	٣	١٤	٢	١٢	٩	١	٨	٣	١	٢	٢	-	٢	١
الوادي الجديد	١٣٠	١٥	١١٥	٣٤	١	٣٣	٩٦	١٤	٨٢	٧١	٣	٦٨	٢١	١٠	١١	٤	١	٣	٩
مرسى مطروح	٢٤	-	٢٤	-	-	-	٢٤	-	٢٤	١٨	-	١٨	٦	-	٦	-	-	-	٢
جنوب سيناء	٤٧	٢	٤٥	١٥	٢	١٣	٣٢	-	٣٢	١٩	-	١٩	٧	-	٧	٦	-	٦	٢

٢

جدول رقم ١٤٣ - عدد المناطق الأثرية الإسلامية والقبطية والفرعونية وعدد الزائرين
وجملة الإيرادات طبقاً للمحافظات عام ٢٠١٣

الإيرادات المحصلة (بالآلاف جنية)	عدد الزائرين بالآلاف	عدد المناطق الأثرية	البيان
١٧٣٣٣١	٥٤١٠	١٢٧	الإجمالي
٨٢١١	٦٤٥	٣١	القاهرة
٢٦٢٤	٤٥١	٧	الأسكندرية
٦	١	١	الشرقية
١٣	٧	٢	البحيرة
٤٢٩٦٦	١٣٧٧	١٠	الجيزة
٦٩	٥	١	بنى سويف
٧٤	٦	٥	الفيوم
٢٠٧	٢٩	٨	المنيا
٣	٢	٢	أسيوط
٣١٣	١٨	٢	سوهاج
١٧٠٠	٥٩	٤	قنا
٢٥١٣٣	٧٣١	١٤	أسوان
٩١٢٣٥	٢٠٤٨	٢٦	الأقصر
٣٨	٣	١	البحر الأحمر
٨٨	٨	٩	الوادى الجديد
٢١١	١٨	٢	مرسى مطروح
٤٠	٢	٢	جنوب سيناء

الفصل الثالث

المحميات الطبيعية

جدول رقم ١٤٤ - عدد المحميات الطبيعية وعدد العاملين بها طبقا للتوزيع والزائرين وجملة الإيرادات عام ٢٠١٣

النوع	عدد المحميات			عدد العاملين			عدد الزائرين	جملة الإيرادات المحصلة (بالآلاف جنيه)	النسبة المئوية (٣)
	محميات	ذكور	إناث	جملة	عدد المصريين	عدد الاجانب			
الإجمالي	٢٩*	٥٨٦	٦٢	٦٤٨	٢٩	١٧٢	٢٠١	١٣٨٢١	١٠٠
اراضى رطبة	٧	١٧٥	٢٣	٢٠٨	=	=	=	٤٤٨	٢,٢
جبلية	٧	٧٤	١٢	٨٦	-	١١	١١	١٩٨	١,٤
بحرية	٧	١٦٣	٥	١٦٨	١٤	١٠٩	١٢٣	١٠٤٩٩	٧٦,٠
صحراوية	٨	١٧٤	١٢	١٨٦	١٥	٥٢	٦٦	٢٦٧٦	١٩,٤

*٩٢ محميات طبيعية فقط في زوايا النشاط هذا العام من إجمالي ٢٩ محمية طبيعية

(١) برسم ومجانا .

(٢) النسبة المئوية لزائري المحميات الى إجمالي عدد الزائرين .

(٣) النسبة المئوية لإيرادات المحميات الى إجمالي الإيرادات المحصلة .

جدول رقم ١٤٥ - عدد العاملين في المحميات الطبيعية طبقا للتوزيع عام ٢٠١٣

النوع	البيان	عدد العاملين															
		الدائمون						المتفرغون									
		إجمالي		ذكور		إناث		إجمالي		ذكور		إناث					
الإجمالي	إجمالي عدد العاملين	١٨٨٣	٣٣	٢١٦	٢٧٧	٢٢	٢٩٩	٢	٢	٣	٥	١٢٤	٤	١٢٨	٥٨٦	٦٢	٦٤٨
	عدد العاملين بقود																
	أخرون*																
	إداريون وكتبة																
	فنيون																
النوع	البيان	١٨٨٣	٣٣	٢١٦	٢٧٧	٢٢	٢٩٩	٢	٢	٣	٥	١٢٤	٤	١٢٨	٥٨٦	٦٢	٦٤٨
	اراضي رطبة	٤٥	١٦	٦١	٩٧	١٢	١٠٩	١	١	٢	٤	٣٢	٢	٣٤	١٧٥	٣٣	٢٠٨
	جبلية	٢٥	٧	٣٢	٤٣	٥	٤٨	-	-	-	-	٦	-	٦	٧٤	١٢	٨٦
	بحرية	٧٠	٢	٧٢	٥٣	١	٥٤	-	-	-	-	٤٠	٢	٤٢	١٦٣	٥	١٦٨
	صحراوية	٤٣	٨	٥١	٨٤	٤	٨٨	١	١	-	١	٤٦	-	٤٦	١٧٤	١٢	١٨٦

* عمل نظافة - عمل خدمات معزولة ...

جدول رقم ١٤٦ - عدد المحميات الطبيعية وعدد العاملين بها طبقا للتوزيع والمحافظة عام ٢٠١٣

البيان	عدد العاملين الدائمين													عدد المحميات	المحافظة				
	عدد العاملين بقواد				الجملة				أخرون			اداريون وكتبة				فنيون			
	إجمالي	إناث	ذكور	جملة	إناث	ذكور	جملة	إناث	ذكور	جملة	إناث	ذكور	جملة			إناث	ذكور		
الإجمالي	٦٤٨	٦٢	٥٨٦	١٢٨	٤	١٢٤	٥٢٠	٥٨	٤٦٢	٥	٣	٢	٢٩٩	٢٢	٢٧٧	٢١٦	٣٣	١٨٣	٢٩
القااهرة	٣٥	٢	٣٣	٢	-	٢	٣٣	٢	٣١	-	-	-	٢٢	-	٢٢	١١	٢	٩	٢
بورسعيد	٣٢	٨	٢٤	٥	١	٤	٢٧	٧	٢٠	-	-	-	١٢	١	١١	١٥	٦	٩	١
كفر الشيخ	٥٢	١١	٤١	٢	١	١	٥٠	١٠	٤٠	٣	٣	-	٢٨	٤	٢٤	١٩	٣	١٦	١
الجيزة	١٥	٣	١٢	-	-	-	١٥	٣	١٢	-	-	-	٩	١	٨	٦	٢	٤	١
بني سويف	٢٧	٦	٢١	١	-	١	٢٦	٦	٢٠	-	-	-	١٦	٤	١٢	١٠	٢	٨	١
الفيوم	٦٠	٤	٥٦	١٥	-	١٥	٤٥	٤	٤١	١	-	١	٣٦	٤	٣٢	٨	-	٨	٢
أسيوط	٣٠	-	٣٠	٩	-	٩	٢١	-	٢١	-	-	-	١٧	-	١٧	٤	-	٤	١
قنا	٨	١	٧	٣	-	٣	٥	١	٤	-	-	-	١	-	١	٤	١	٣	١
أسوان	٥٣	١١	٤٢	١٢	-	١٢	٤١	١١	٣٠	-	-	-	١٩	١	١٨	٢٢	١٠	١٢	٢
البحر الأحمر	١٣١	٥	١٢٦	٣٠	٢	٢٨	١٠١	٣	٩٨	-	-	-	٤٢	١	٤١	٥٩	٢	٥٧	٣
الوادي الجديد	٣٨	٤	٣٤	٦	-	٦	٣٢	٤	٢٨	-	-	-	٢١	٣	١٨	١١	١	١٠	٤
مطروح	٣٦	-	٣٦	١٥	-	١٥	٢١	-	٢١	-	-	-	١٣	-	١٣	٨	-	٨	٣
شمال سيناء	٣٧	٦	٣١	٩	-	٩	٢٨	٦	٢٢	-	-	-	١٦	٣	١٣	١٢	٣	٩	٢
جنوب سيناء	٩٤	١	٩٣	١٩	-	١٩	٧٥	١	٧٤	١	-	١	٤٧	-	٤٧	٢٧	١	٢٦	٥

جدول رقم ١٤٧ - عدد المحميات الطبيعية وعدد الزوارين وجملة الإيرادات طبقاً للمحافظات عام ٢٠١٣

المحافظات	البيان	عدد المحميات	عدد الزوارين بالآلاف	الإيرادات المحصلة (بـآلاف جنيه)
الإجمالي		٩	٢٠١	١٣٨٢١
القاهرة		١	١١	١٩٨
الفيوم		١	=	٤٤٨
البحر الأحمر		١	=	-
الوادي الجديد		٢	=	١٠٨
مطروح		١	=	-
جنوب سيناء		٣	١٨٩	١٣٠٦٧

جدول رقم ١٤٨ - النشاط الثقافي للمحميات الطبيعية طبقا للمحافظات عام ٢٠١٣

النشاط الثقافي				البيان
معارض		عروض سينمائية	محاضرات	
خارجية	داخلية			
-	-	١٥٠	٦٢٧	الإجمالي
-	-	٥٠	١٣٠	القاهرة
-	-	٢٠	٢٠	بورسعيد
-	-	٥	٢٢	كفر الشيخ
-	-	١٠	٣٠	الجيزة
-	-	٥٠	١٢٠	الفيوم
-	-	-	٣٥	أسيوط
-	-	-	٣٠	قنا
-	-	-	٤٠	أسوان
-	-	-	٥٠	البحر الأحمر
-	-	-	٤٠	الوادي الجديد
-	-	-	٥٠	مطروح
-	-	-	١٠	شمال سيناء
-	-	١٥	٥٠	جنوب سيناء

الفصل الرابع

المعارض

جدول رقم ١٤٩ - عدد المعارض الزراعية والصناعية التي اقامتها ج.م.ع بالداخل
وعدد المعارض والزائرين طبقا لمدة اقامه المعرض
عام ٢٠١٣

عدد الزائرين بالآلاف	عدد المعارضين			عدد المعارض	البيان المدة
	دول و شركات اجنبية عدد الشركات	دول و شركات اجنبية عدد الدول	ج.م.ع عدد الشركات		
١٦٤٥٩	٤٧٣	٥٩	١٢٣٢	١٠	الإجمالي
١٥٢٣٤	٢٢٦	٢٤	٧٢٤	٩	أقل من ١٥ يوم
١٢٢٥	٢٤٧	٣٥	٤٩٨	١	من ١٥ الى ٣٠ يوم

* عدد الزائرين برسم ومجانا

جدول رقم ١٥٠ - عدد المعارض الزراعية والصناعية التي أثمرت فيها ع.م.ج بالخارج طبقاً لمدّة ومكان العرض
عام ٢٠١٣

المكان	أفريقيّا			آسيّا			أوروپيا			أمريكا			الإجمالي		
	دول عربيّة	دول أخرى	العدد	دول عربيّة	دول أخرى	العدد	دول عربيّة	دول أخرى	العدد	دول عربيّة	دول أخرى	العدد	دول عربيّة	دول أخرى	العدد
العلمة	العارضين من ع.م.ج	العارضين من ع.م.ج	الدول المشتركة	العارضين من ع.م.ج	العارضين من ع.م.ج	الدول المشتركة	العارضين من ع.م.ج	العارضين من ع.م.ج	الدول المشتركة	العارضين من ع.م.ج	العارضين من ع.م.ج	الدول المشتركة	العارضين من ع.م.ج	العارضين من ع.م.ج	الدول المشتركة
	٨	٧	٧	٢١	٢١	٢١	١٢	١٢	١٢	٤	٤	٤	٥٥	٥٥	٥٧
الإجمالي	٨	٧	٧	٢١	٢١	٢١	١٢	١٢	١٢	٤	٤	٤	٥٥	٥٥	٥٧
أقل من ١٥ يوم	٨	٧	٧	٢١	٢١	٢١	١٢	١٢	١٢	٤	٤	٤	٥٥	٥٥	٥٧
١٢٢١	٨	٧	٧	٢١	٢١	٢١	١٢	١٢	١٢	٤	٤	٤	٥٥	٥٥	٥٧

جدول رقم ١٥١ - عدد معارض الفنون التي اقامتها أو اشتركت فيها ج.م.ع والتي اقامتها
 دول أجنبية في ج.م.ع طبقاً لنوع ومكان إقامة المعرض
 عام ٢٠١٣

الإجمالي	خارج ج.م.ع		داخل ج.م.ع		المكان النوع
	معارض اشتركت فيها ج.م.ع	معارض اقامتها ج.م.ع	معارض اقامتها دول أجنبية	معارض اقامتها ج.م.ع	
١٤٧	٤١	-	-	١٠٦	الإجمالي
١٤٠	٣٩	-	-	١٠١	تشكيلى
٧	٢	-	-	٥	تطبيقى

جدول رقم ١٥٢ - عدد معارض الفنون التي أقامتها أو اشتركت فيها ج.م.ع والتي أقامتها
 دول أجنبية في ج.م.ع طبقاً لمدة إقامة ونوع المعرض

عام ٢٠١٣

الإجمالي	تطبيقات	تتبعلي	النوع المدة
١٤٧	٧	١٤٠	الإجمالي
١٠١	٤	٩٧	أقل من ١٥ يوم
٣٨	٣	٣٥	من ١٥ إلى ٣٠ يوم
٨	-	٨	أكثر من ٣٠ يوم

٢٣/٤ -

رقم الإيداع بدار الحكيم : ١٨٨٠٨ / ٢٠١٤

Email: pres_capmas@capmas.gov.eg : البريد الإلكتروني :
Website: http://www.capmas.gov.eg : الموقع الإلكتروني للجهاز :

Tel: (+20) 24023021
P.O. Box: 2086 Nasr City - Cairo
Address: 3 Salah Salem St. - Nasr City - Cairo - Egypt
Fax: (+20)24024099

Central Agency for Public Mobilization and Statistics
(CAPMAS)

تليفون : ٢٤٠٢٣٠٢١ : فاكس : ٢٤٠٢٤٠٩٩ : كالمس
صندوق البريد : ٢٠٨٦ مدينة نصر - القاهرة
العنوان : ٣ طريق صلاح سالم - مدينة نصر - القاهرة - جمهورية مصر العربية

الجهاز المركزي للإحصاء والمobilization العامة