



جمهورية مصر العربية

الجهاز المركزي للتعبئة العامة والإحصاء

النشرة السنوية
لإحصاءات مدخرات الأفراد
لدى أوعية الإدخار الرئيسية

عام ٢٠٠٨ / ٢٠٠٩

إصدار يونية ٢٠١٠

<http://www.capmas.gov.eg>

مرجع رقم ٧١ - ١٢٧١٢ / ٢٠٠٩



جمهورية مصر العربية

الجهاز المركزي للتعبئة العامة والإحصاء

**النشرة السنوية
لإحصاءات مدخرات الأفراد
لدى أوعية الإدخار الرئيسية**

عام ٢٠٠٨ / ٢٠٠٩

يحظر النشر أو الاقتباس
بدون الإشارة إلى المصدر
وهو الجهاز المركزي للتعبئة العامة والإحصاء

إصدار يونية ٢٠١٠

<http://www.capmas.gov.eg>

مرجع رقم ٧١ - ١٢٧١٢ / ٢٠٠٩

تقديم

يعتمد تمويل خطط التنمية على حصيلة المدخرات المحلية ومنها مدخرات الأفراد في القطاع

العائلي والتي تمثل نسبة كبيرة من جملة المدخرات ، لذلك إهتمت الدولة بالعمل على استحداث حوافز

وأوعية إدخارية جديدة لتشجيع الأفراد وترغيبهم في الإدخار .

لذا يقوم الجهاز المركزي للتعبئة العامة والإحصاء بإصدار " النشرة السنوية لإحصاءات مدخرات

الأفراد لدى أوعية الإدخار الرئيسية " وتتضمن أوعية الإدخار في الجهاز المصرفي وشركات التأمين

والهيئات التأمينية وصندوق توفير البريد

يقدم الجهاز هذه النشرة عن عام 2009/2008 للمهتمين بهذا المجال آملاً أن تحقق الفائدة

المرجوة منها .

والله ولي التوفيق ،،،

لواء/ أبو بكر الجندي

رئيس الجهاز المركزي للتعبئة العامة والإحصاء

الفهرس

رقم الصفحة	البيان	رقم الجدول
1	منهجية الاحصائية	
8	المؤشرات العامة	
	<u>الباب الأول</u>	
	<u>جداول عامة</u>	
16	حركة مدخرات الأفراد لدى أوعية الادخار الرئيسية ونسبتها المئوية إلى الناتج المحلى بتكلفة عوامل الإنتاج .	1
17	حركة مدخرات الأفراد لدى أوعية الادخار الرئيسية (القطاعين العام و الخاص) .	2
18	توزيع أرصدة مدخرات الأفراد طبقاً لطبيعتها وبيان الأهمية النسبية لهذا التوزيع .	3
19	حركة مدخرات الأفراد لدى أوعية الادخار المصرفية (القطاعين العام و الخاص) .	4
	<u>الباب الثانى - أوعية الإادخار المصرفية</u>	
	<u>الفصل الأول : القطاع العام</u>	
21	حركة مدخرات الافراد وعدد الحسابات لدى أوعية الإادخار المصرفية .	5
	<u>الفصل الثانى : القطاع الخاص</u>	
23	حركة مدخرات الافراد وعدد الحسابات لدى أوعية الإادخار المصرفية	6
	<u>الباب الثالث</u>	
	<u>أوعية الادخار لصندوق توفير البريد</u>	
25	حركة مدخرات الأفراد لدى صندوق توفير البريد بمحافظات الجمهورية .	7
26	حركة صندوق توفير البريد بمحافظات الجمهورية .	8
27	توزيع استثمارات صندوق توفير البريد على أوجه الإستثمار .	9

تابع الفهرس

رقم الصفحة	البيان	رقم الجدول
	<u>الباب الرابع</u>	
	<u>أوعية الادخار بالهيئات التأمينية</u>	
29	مدخرات الأفراد لدى أوعية الادخار بالهيئات التأمينية .	10
30	النسبة المئوية لأرصدة الإستثمارات إلى أرصدة مدخرات الأفراد بالهيئات التأمينية .	11
31	صافى الإستثمارات المستجدة والأرصدة الإجمالية للإستثمارات بالهيئات التأمينية .	12
32	توزيع صافى الإستثمارات المستجدة بالهيئات التأمينية على أوجه الإستثمار .	13
33	حركة صندوق الهيئة القومية التأمين الإجتماعي بقطاعى الأعمال العام والخاص .	14
34	حركة صندوق الهيئة القومية التأمين الإجتماعي بقطاع الحكومى .	15
35	حركة الهيئة القومية التأمين الإجتماعي بقطاعى الأعمال العام والخاص بمحافظات الجمهورية .	16
36	توزيع إستثمارات الهيئة القومية للتأمين الإجتماعي بقطاعى الأعمال العام والخاص على أوجه الإستثمار .	17
37	توزيع إستثمارات الهيئة القومية للتأمين الإجتماعي بقطاع الحكومى على أوجه الإستثمار .	18
	<u>الباب الخامس</u>	
	<u>أوعية الإدخار بشركات التأمين</u>	
39	حركة مدخرات الأفراد لدى أوعية الإدخار بشركات التأمين فرعى (تأمينات الأشخاص وتكوين الأموال) للقطاعين العام والخاص .	19
40	النسبة المئوية لأرصدة الإستثمارات إلى أرصدة مدخرات الأفراد بشركات التأمين فرعى (تأمينات الأشخاص وتكوين الأموال) للقطاعين العام والخاص .	20
41	صافى الإستثمارات المستجدة وأرصدة الإستثمارات لشركات التأمين (القطاعين العام والخاص) .	21
42	توزيع صافى الإستثمارات المستجدة لشركات التأمين (القطاعين العام والخاص) على أوجه الإستثمار .	22
43	حركة الأرصدة الإدخارية لشركات التأمين بالقطاع العام فرعى (تأمينات الأشخاص وتكوين الأموال) .	23
44	توزيع أستثمارات شركات التأمين للقطاع العام فرعى (تأمينات الأشخاص وتكوين الأموال) على أوجه الإستثمار .	24
45	حركة الأرصدة الإدخارية لشركات التأمين بالقطاع الخاص فرعى (تأمينات الأشخاص وتكوين الأموال) .	25
46	توزيع إستثمارات شركات التأمين للقطاع الخاص فرعى (تأمينات الأشخاص وتكوين الأموال) على أوجه الإستثمار .	26
47	أرصدة الإستثمار لدى بعض هيئات الإدخار وشركات التأمين موزعة طبقاً للأوعية الإدخارية وأوجه الإستثمار .	27

منهجية الإحصائية

أولاً: هدف الإحصائية:

تعتبر المدخرات المحلية من أهم مصادر تمويل الإستثمارات القومية وتشكل مدخرات الأفراد فى القطاع العائلى نسبة كبيرة من جملة هذه المدخرات وتعرض النشرة حركة المدخرات فى هذا القطاع وتوزيعاتها حسب الأوعية الإدخارية والنطاق الجغرافى بالإضافة لتقسيم المدخرات حسب طبيعتها إلى مدخرات إجبارية ومدخرات إختيارية وتوضح الأهمية النسبية لهذه التوزيعات ونسبتها إلى الناتج المحلى بتكلفة عوامل الإنتاج .

ثانياً: مصادر الإحصائية:

جمعت بيانات النشرة عن السنة المالية 2008/2009 من أوعية الإدخارالرئيسية الآتية:
١ - الجهاز المصرفى المصرى ويشمل ما يلى:

أ- بنوك القطاع العام :

- (١) البنوك التجارية وعددها (٣) بنوك
- (٢) البنوك العقارية والصناعية وعددها بنكان
- (٣) البنك الرئيسى للتنمية والأئتمان الزراعى
- (٤) بنك ناصر الإجتماعى

ب- بنوك القطاع الخاص :

- (١) البنوك التجارية المشتركة وعددها (16 بنك) وقد تم دمج بنك العمال المصرى مع البنك الوطنى المصرى .
- (٢) فروع البنوك الأجنبية وعددها (٧ بنوك)
- (٣) بنوك الإستثمار والأعمال المشتركة وعددها (١٠ بنوك)

٢- شركات التأمين وتشمل :

أ - شركات التأمين (قطاع عام)
ب- شركات التأمين (قطاع خاص)

٣- الهيئات وتشمل :

أ - الهيئة القومية للتأمين الاجتماعي لكلا من :

(١) قطاعى الأعمال العام والخاص (٢) القطاع الحكومى

ب- هيئة صندوق توفير البريد

ثالثاً: أسلوب إعداد الإحصائية:

تم إعداد البيانات اللازمة على نماذج صممت لهذا الغرض وروعى فيها طبيعة المدخرات لدى كل وعاء وتفاصيل الحركة الخاصة بها وتوزيعاتها على مستوى المحافظات كلما أمكن ذلك وقد تم تحليل البيانات التى توافرت من الأوعية الإيدارية إلى جانب ما أمكن إستخلاصه من بيانات تضمنتها بعض النشرات التى تصدرها بعض الهيئات المعنية وذلك لإظهار أهم عناصر الحركة وتتمثل فى :

١- أعداد الحسابات أو المؤمن عليهم الجدد خلال السنة

٢- إجمالى عدد الحسابات أو المؤمن عليهم فى نهاية السنة

٣- صافى مدخرات الأفراد خلال السنة ويتمثل فى قيمة الفرق بين المبالغ التى دخلت صناديق الأوعية الإيدارية من قبل المدخرين والمستأمنين فى شكل ودائع أو إشتراكات أو أقساط أو مشتريات من شهادات الإيدار والإيداع أو شهادات الإستثمار وبين ما تم تسديده من الصناديق إلى المدخرين أنفسهم أو المستحقين عنهم فى شكل إستردادات أو تعويضات أو معاشات خلال سنة مالية معينة .

٤- إجمالى مدخرات الأفراد فى نهاية السنة تساوى جملة الفروق المتجمعة بين الإيرادات المحصلة من المدخرين أو المستأمنين وبين المدفوعات المسددة لهم منذ بدء نشاط الأوعية الإيدارية حتى نهاية السنة المالية.

ونظراً لأن بعض الأوعية تضم أكثر من نوع من أنواع المدخرات فقد تم تقسيم الأوعية كما يلي:

١- أوعية الإدخار المصرفية وتضم :

- أ- الودائع الإدخارية لبنوك القطاعين العام والخاص.
- ب- صناديق توفير البنوك للقطاعين العام والخاص.
- ج- شهادات الإدخار والإيداع لبنوك القطاعين العام والخاص.
- د- شهادات الإستثمار لبنوك القطاع العام.

٢ - الأوعية الخاصة بصندوق توفير البريد

٣- أوعية الإدخار بالهيئات التأمينية وتضم :

- أ- الهيئة القومية للتأمين الإجتماعي لقطاعي الأعمال العام والخاص
- ب- الهيئة القومية للتأمين الإجتماعي للقطاع الحكومي

٤- أوعية الإدخار عن نشاط التأمين فرعي (تأمينات الأشخاص وتكوين الأموال) بشركات

التأمين وتضم:

أ- شركات التأمين (قطاع عام)

ب- شركات التأمين (قطاع خاص)

وطبقاً لهذا التقسيم خصصت جداول تجميعية لكل قسم كما صمم لكل نوع من أنواع المدخرات جداول فرعية لبيانات الحركة المتعلقة به وقد إحتوت الجداول العامة للنشرة على مجاميع الأقسام الأربعة للوصول إلى صافي مدخرات الأفراد وإجمالي عدد الحسابات لدى أوعية الإدخار الرئيسية.

رابعاً: أهم التعاريف المستخدمة:

١- صافي مدخرات الأفراد لدى صناديق توفير البنوك والبريد خلال السنة :

يتمثل في الفرق بين قيمة إيداعات الأفراد في الصناديق المذكورة وقيمة الإسترداد منها خلال السنة المعنية بالدراسة وقد يكون الفرق بإشارة سالبة إذا زادت قيمة الإسترداد خلال السنة عن قيمة الإيداعات خلال نفس السنة بمعنى أن يكون الإدخار سالباً في هذه السنة .

٢- إجمالي مدخرات الأفراد في صناديق توفير البنوك والبريد في نهاية السنة:

يتمثل في أرصدة الصناديق في نهاية السنة بما فيها أرباح وفوائد الإيداع من السنة ذاتها والسنوات السابقة .

٣- صافي المباع للأفراد من شهادات الإدخار والإيداع أو شهادات الإستثمار خلال السنة:

قيمة ما تم بيعه للأفراد من شهادات الإدخار والإيداع أو شهادات الإستثمار خلال السنة مطروحاً منه قيمة الشهادات التي إستردت خلال نفس السنة وتخص إصدارات مختلفة

٤ - اجمالي المباع للأفراد من شهادات الإيداع والإيداع أو شهادات الإستثمار فى نهاية السنة :

رصيد قيمة مبيعات هذا النوع من المدخرات لقطاع الأفراد فى نهاية السنة المعنية بالدراسة ويتمثل فى المتجمع من صافى قيمة المباع من شهادات الإستثمار للأفراد خلال السنة ذاتها والسنوات السابقة .

٥ - صافى قيمة ودائع الأفراد الإيداعية خلال السنة :

المقصود بالودائع الإيداعية لدى الجهاز المصرفى هو حسابات الإيداع لأجل أو بإخطار ويتمثل صافى هذه الودائع خلال السنة فى قيمة التغير فى أرصدة هذه الحسابات بالزيادة أو النقص باستخدام هذه المعادلة : قيمة التغير فى الودائع خلال السنة المعنية = رصيد الودائع فى نهاية السنة المعنية (-) رصيد الودائع فى نهاية السنة السابقة .

٦ - صافى الحسابات الجدد خلال السنة:

المقصود به عدد الحسابات فى نهاية السنة الحالية مطروحاً منه عدد الحسابات فى نهاية السنة السابقة .

٧ - اجمالي ودائع الأفراد الإيداعية فى نهاية السنة :

يتمثل فى أرصدة حسابات الإيداع الخاصة فى نهاية السنة المالية وذلك حسب مضمون الوارد فى البند (٥)

٨ - مدخرات الأفراد لدى شركات التأمين فرعى (تأمينات الأشخاص وتكوين الأموال) خلال

السنة:

تتمثل فى الفرق بين الأقساط المحصلة من المؤمنین لحساب نشاط فرعى تأمينات الأشخاص وتكوين الأموال خلال السنة بما فى ذلك الأقساط المحصلة مقابل دفعات سنوية وبين التعويضات المسدده لهم خلال نفس السنة متضمنة جميع المدفوعات المسددة بما فى ذلك الإستردادات والدفعات السنوية والمنح لحملة الوثائق .

٩ - الأرصدة الإيداعية لشركات التأمين فرعى (تأمينات الأشخاص وتكوين الأموال) فى نهاية

السنة:

تتمثل فى الفروق المتجمعة بين الإيرادات المحصلة وبين المدفوعات المسددة فى نهاية السنة المالية وفى حالة صعوبة تحديد هذه الأرصدة طبقاً لهذا المفهوم فإنه يؤخذ بمفهوم شركات التأمين لهذه الأرصدة حيث تتمثل فى قيمة الإحتياطي الحسابي لتأمينات الأشخاص وتكوين الأموال فى نهاية السنة.

١٠- مدخرات الأفراد لدى صناديق الهيئة القومية للتأمين الإجتماعى خلال السنة :

الفرق بين الإيرادات المحصلة من المشتركين بما فيها حصص الحكومة والهيئات والشركات وأصحاب الأعمال وبين المدفوعات المسددة من معاشات وتعويضات وخلافه للمتقاعين بنظام التأمين الإجتماعى بالنسبة للعاملين فى قطاعى الأعمال العام والخاص والقطاع الحكومى وكذا لورثتهم المستحقين عنهم خلال السنة وقد تخص الإيرادات فى بعض الأحوال سنوات سابقة.

١١- أرصدة صناديق الهيئة القومية للتأمين الإجتماعى نهاية السنة :

تتمثل فى إجمالى الفروق المتجمعة بين الإيرادات المحصلة من المشتركين وبين المدفوعات المسددة للمتقاعين والمستحقين عنهم فى نهاية السنة لدى الهيئة القومية للتأمين الإجتماعى، ويلاحظ فى هذا الصدد أن أرصدة الصناديق المستخرجة على هذا النحو لتساوى الإحتياطى العام فى ذات التواريخ بل هى أقل منه نتيجة لما حققه نشاط الهيئة من إضافة على مدخرات الأفراد لديها بعد إستثمارها .

١٢- الإستثمارات المستجدة لدى أوعية الإدخار خلال السنة :

هو قيمة الفرق بين الإضافات والإستبعادات التى تتناول أوجه الإستثمار لدى أوعية الإدخار المختلفة خلال السنة المالية المعنية .

١٣- إجمالى الإستثمارات فى نهاية السنة :

يتمثل فى أرصدة حسابات الإستثمارات حسب أوجهها المختلفة لدى الأوعية فى نهاية السنة.

١٤- مدخرات الأفراد بحكم القانون :

تتمثل فى قيمة المدخرات الإجبارية التى تستقطع من دخول الأفراد بناءً على القوانين المنظمة لهذه العمليات ويدخل تحت هذا النوع من المدخرات " مدخرات الأفراد لدى الهيئة القومية للتأمين الإجتماعى " :

أ- قطاعى الأعمال العام والخاص .

ب- القطاع الحكومى .

١٥- مدخرات الأفراد الإختيارية :

تتمثل فى المدخرات التى يحتجزها الأفراد بمحض إرادتهم وإختيارهم بمعنى الإمتناع عن الإنفاق لهذا الجزء من الإيراد على الإستهلاك وتوجيهه إلى أبواب الإستثمارات المختلفة عن طريق الأفراد مباشرة أو عن طريق إيداعه فى أوعية الإدخار المختلفة التى تقوم بإستثماره وتميمته ويتضمن هذا النوع من المدخرات

- ١- ودائع الأفراد الإيداعية لدى البنوك
- ٢- صناديق توفير البنوك
- ٣- شراء شهادات الإيداع والإيداع بأنواعها المختلفة
- ٤- شراء شهادات الإستثمار بأنواعها المختلفة أ . ب . ج
- ٥- صندوق توفير البريد
- ٦- مدخرات الأفراد لدى شركات التأمين (فرعى تأمينات الأشخاص وتكوين الأموال)

خامساً: محتويات الإحصائية:

تضم النشرة الابواب الخمسة الآتية :

الباب الاول

يضم جداول عامة تحتوى على مجموع مدخرات الأفراد لدى أوعية الإيداع الرئيسية المقسمة إلى:

١- أوعية إيداعية مصرفية

٢- أوعية هيئات الإيداع

٣- أوعية الإيداع بالهيئات التأمينية وشركات التأمين

وذلك للوصول إلى مجموع مدخرات الأفراد وإجمالى أعداد الحسابات خلال السنة وفي نهاية

السنة

الباب الثانى

يشمل جداول تجميعية عن أوعية الإيداع المصرفية فى فصلين:

١- الفصل الاول : يضم

أ. جداول تجميعية لأوعية الإيداع المصرفية لبنوك القطاع العام موزعة حسب أنواعها وهى:

(١) ودائع الأفراد الإيداعية بالبنوك

(٢) ودائع الأفراد الإيداعية بصناديق توفير البنوك

(٣) مبيعات شهادات الإيداع والإيداع

(٤) مبيعات شهادات الإستثمار

ب. جداول فرعية لبيانات الحركة المتعلقة بكل وعاء منها على حدة .

٢- الفصل الثانى : يضم

جداول تجميعية لأوعية الإيداع المصرفية لبنوك القطاع الخاص موزعة حسب أنواعها كما

هو وارد فى الفصل الأول .

الباب الثالث

يضم الجداول التجميعية للأوعية الخاصة بهيئة صندوق توفير البريد .

الباب الرابع : يضم

أ. الجداول التجميعية لأوعية الإدخار بالهيئة القومية للتأمين الإجتماعى موزعة حسب القطاع:

(١) قطاعى الأعمال العام والخاص

(٢) القطاع الحكومى

ب. جداول فرعية لبيانات الحركة المتعلقة بكل وعاء على حدة.

الباب الخامس: يضم

أ. الجداول التجميعية لأوعية الإدخار بشركات التأمين لكلا من القطاعين العام الخاص

ب. جداول فرعية لبيانات الحركة المتعلقة لكل وعاء منها على حدة.

سادساً: الرموز المستخدمة فى النشرة :

(=) القيمة أقل من ٥٠٠ جنيه أو النسبة أقل من ٠,٠١٪.

(-) عدم وجود بيان

ملحوظة:

يوجد فروق طفيفة فى النسب نتيجة التقريب الآلى

المؤشرات العامة

بلغ إجمالي الأرصدة الإيداعية لدى أوعية الإيداع الرئيسية ١٠٥٢,٤ مليار جنيه عام ٢٠٠٨

/ ٢٠٠٩ مقابل ١٠١٥,٧ مليار جنيه عام ٢٠٠٧/٢٠٠٨ بنسبة زيادة قدرها ٣,٦٪. وتتمثل في الآتي

:

١- بلغت أرصدة المدخرات بأوعية الإيداع المصرفية ٧١١,٢ مليار جنيه عام ٢٠٠٨/٢٠٠٩

مقابل ٧١٠,٦ مليار جنيه عام ٢٠٠٧/٢٠٠٨ بنسبة زيادة قدرها ٠,٠٨٪.

٢- بلغت أرصدة المدخرات بصندوق توفير البريد ٧٢,١ مليار جنيه عام ٢٠٠٨/٢٠٠٩ مقابل

٦٠,٩ مليار جنيه عام ٢٠٠٧/٢٠٠٨ بنسبة زيادة قدرها ١٨,٤٪.

٣- بلغت أرصدة المدخرات بالهيئات التأمينية ٢٦١,٧ مليار جنيه عام ٢٠٠٨/٢٠٠٩ مقابل

٢٣٧,٦ مليار جنيه عام ٢٠٠٧/٢٠٠٨ بنسبة زيادة قدرها ١٠,١٪.

٤- بلغت أرصدة المدخرات بشركات التأمين للقطاعين العام والخاص ٧,٥ مليار جنيه عام

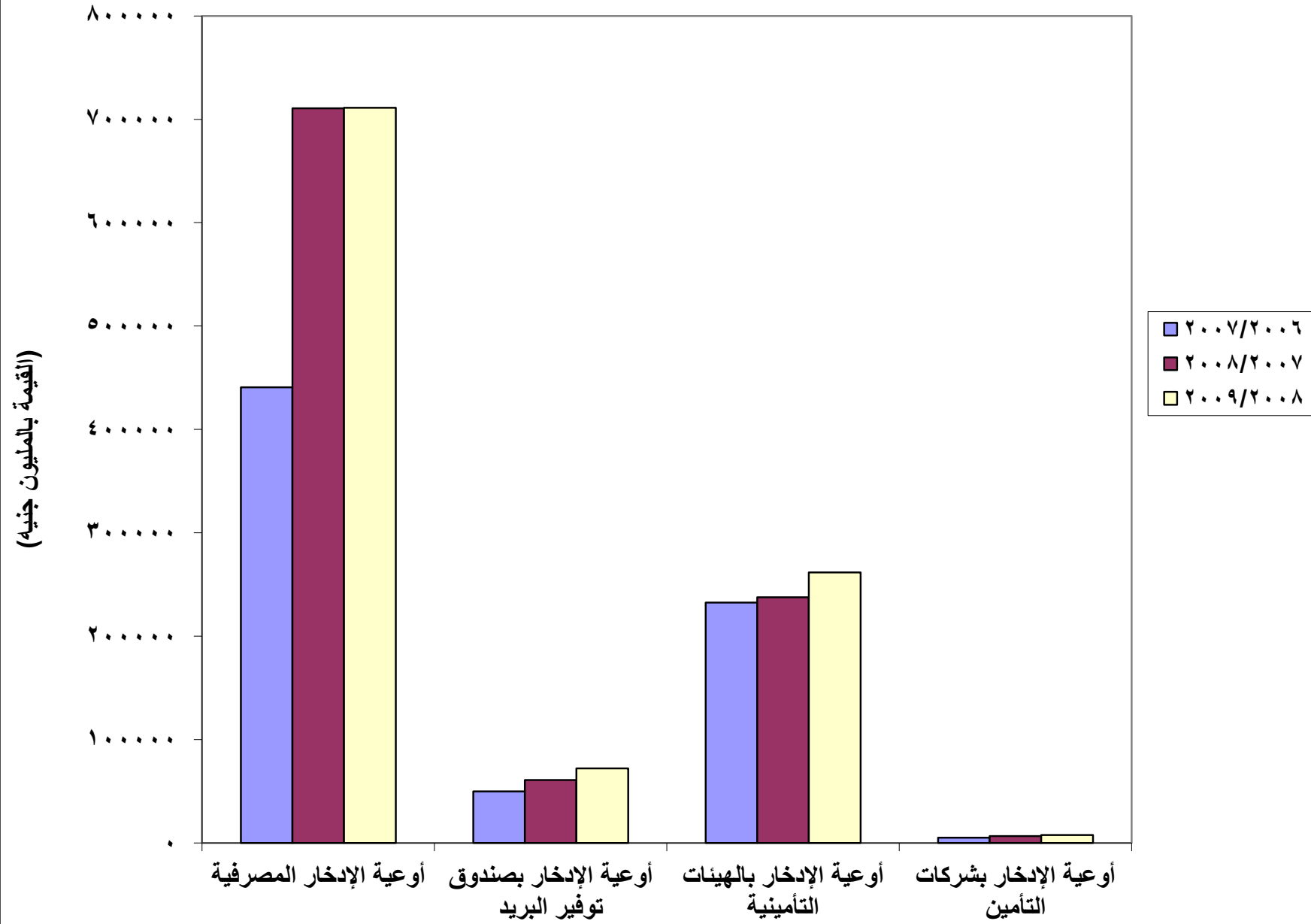
٢٠٠٨/٢٠٠٩ مقابل ٦,٦ مليار جنيه عام ٢٠٠٧/٢٠٠٨ بنسبة زيادة قدرها ١٣,٦٪.

تطور مدخرات الأفراد لدى أوعية الإدخار الرئيسية من عام ٢٠٠٧/٢٠٠٦ إلى عام ٢٠٠٩/٢٠٠٨

القيمة بالمليون جنيه

2009/2008	2008/2007	2007/2006	السنوات أوعية الإدخار
711184	710627	440808	أوعية الإدخار المصرفية
72081	60943	49840	أوعية الإدخار بصندوق توفير البريد
261663	237610	232393	أوعية الإدخار بالهيئات التأمينية
7507	6546	5067	أوعية الإدخار بشركات التأمين

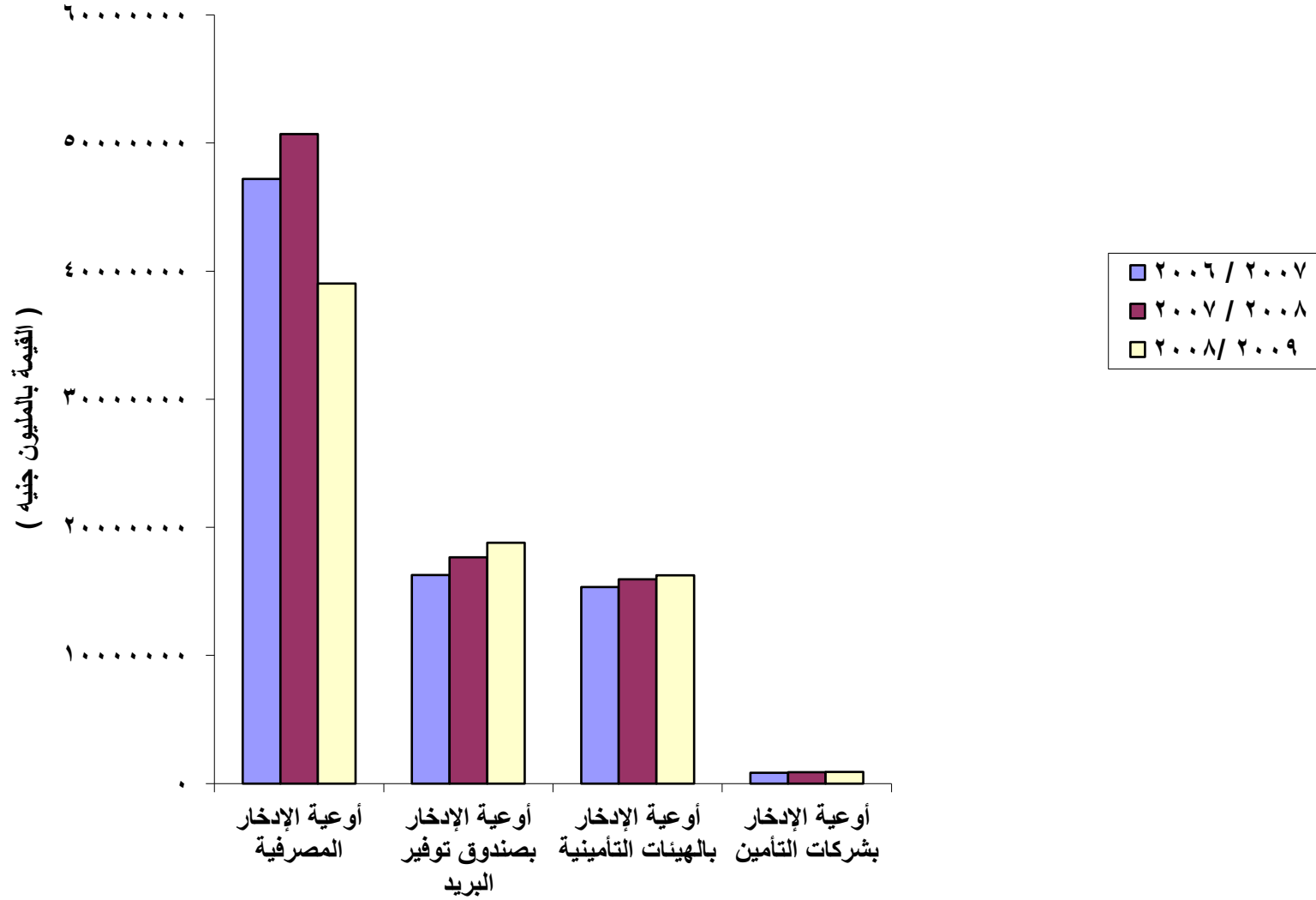
تطور مدخرات الأفراد لدى أوعية الإيدار الرئيسية من عام ٢٠٠٦ / ٢٠٠٧ إلى عام ٢٠٠٨ / ٢٠٠٩



تطور عدد الحسابات لدى أوعية الإدخار الرئيسية من عام ٢٠٠٧/٢٠٠٦ إلى عام ٢٠٠٩/٢٠٠٨

2009 / 2008	2008 / 2007	2007 / 2006	السنوات أوعية الإدخار
39020492	50686683	47189980	أوعية الإدخار المصرفية
18801364	17649886	16284776	أوعية الإدخار بصندوق توفير البريد
16264955	15950609	15350695	أوعية الإدخار بالهيئات التأمينية
918794	893608	838005	أوعية الإدخار بشركات التأمين

تطور عدد الحسابات لدى أوعية الإدخار الرئيسية من عام ٢٠٠٦ / ٢٠٠٧ إلى عام ٢٠٠٨ / ٢٠٠٩

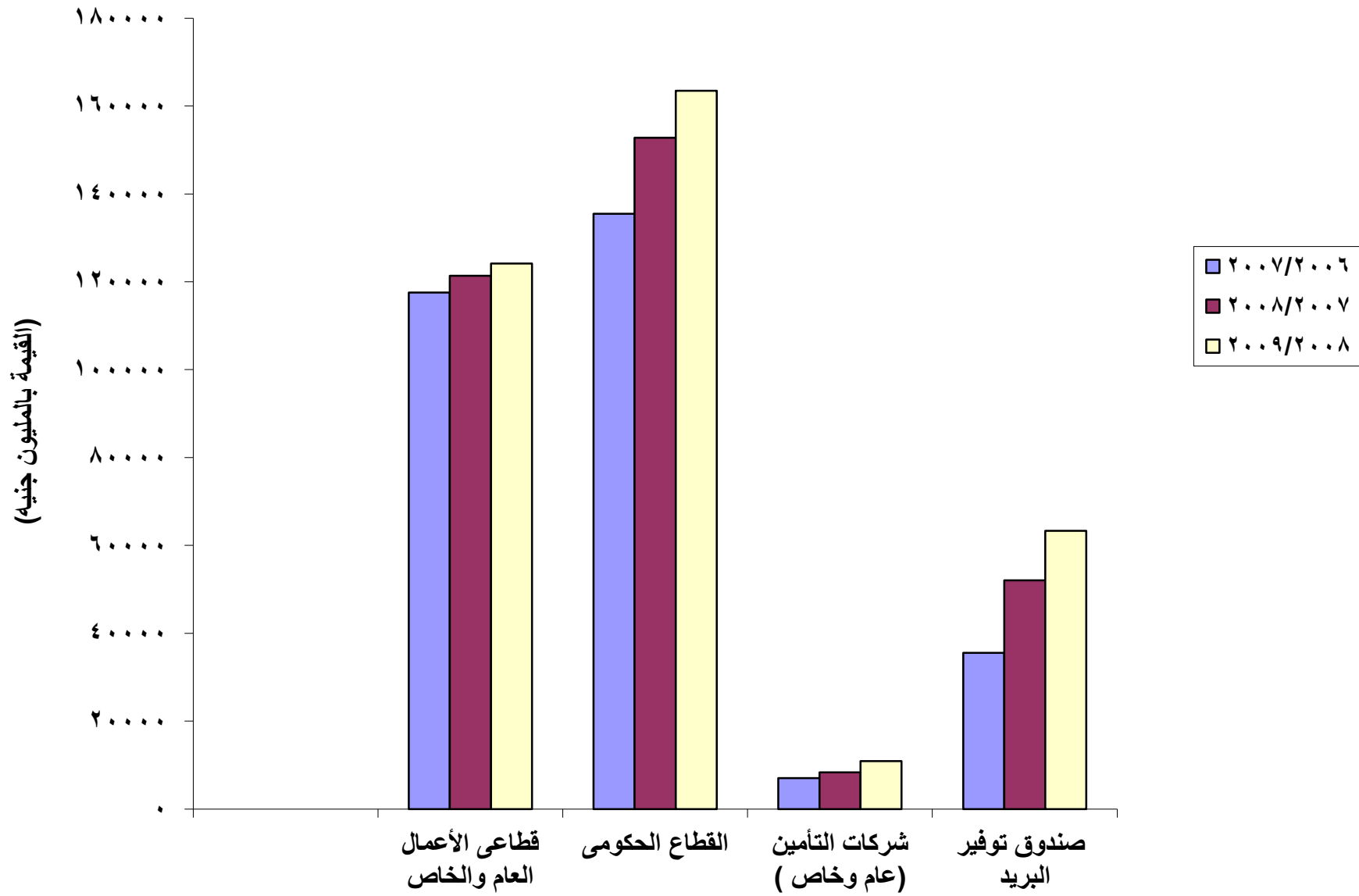


تطور أرصدة الإستثمار لدى بعض هيئات الإدخار وشركات التأمين عن عام ٢٠٠٧/٢٠٠٦ إلى عام ٢٠٠٩/٢٠٠٨

القيمة بالمليون جنيهه

2009/2008	2008/2007	2007/2006	السنوات أوعية الإدخار
124139	121365	117571	<u>الهيئة القومية للتأمين الإجتماعى</u> أ- قطاعى الأعمال العام والخاص
172310	163499	152753	ب- القطاع الحكومى
11669	10937	8338	شركات التأمين (للقطاعين العام والخاص)
70502	63311	52085	صندوق توفير البريد

تطور أرصدة الإستثمار لدى بعض هيئات الإدخار وشركات التأمين من عام ٢٠٠٦/٢٠٠٧ إلى عام ٢٠٠٨/٢٠٠٩



الباب الأول
جداول عامة

حركة مدخرات الأفراد لدى أوعية الإيداع الرئيسية ونسبتها المئوية إلى الناتج المحلى بتكلفة عوامل الانتاج عن عام ٢٠٠٩/٢٠٠٨

جدول رقم (١)

القيمة بالالف جنيه

النسبة المئوية إلى الناتج المحلى	مدخرات الأفراد خلال السنة	البيان
		الأوعية الإيداعية
5.70	45398616	<u>أوعية الإيداع المصرفية</u> الودائع الإيداعية للبنوك
2.37	18885808	صناديق توفير البنوك
1.17	9299216	شهادات الإيداع والإيداع
0.37-	2920595-	شهادات الإستثمار
8.87	70663045	جملة أوعية الإيداع المصرفية
		<u>هيئات الإيداع</u>
0.28	2201979	صندوق توفير البريد
0.28	2201979	جملة هيئات الإيداع
		<u>أوعية الإيداع والهيئات وشركات التأمين</u>
0.35	2785893	الهيئة القومية للتأمين الإجتماعي (قطاعي الأعمال العام والخاص)
2.67	21267062	الهيئة القومية للتأمين الإجتماعي (القطاع الحكومى)
0.12	961439	شركات التأمين (فرعى تأمينات الأشخاص وتكوين الأموال)
3.14	25014394	جملة الأوعية التأمينية
12.28	97879418	جملة أوعية الأيداع الرئيسية
—	796849300	تقديرات الناتج المحلى *

* تقديرات الناتج المحلى بتكلفة عوامل الانتاج طبقا للتقرير السنوى للبنك المركزى المصرى .

حركة مدخرات الأفراد لدى أوعية الإدخار الرئيسية (القطاعين العام والخاص)
عن عام ٢٠٠٩/٢٠٠٨

جدول رقم (٢)

القيمة بالالف جنيه

عدد الحسابات لدى أوعية الإدخار الرئيسية				مدخرات الأفراد لدى أوعية الإدخار الرئيسية				البيان
إجمالي عدد الحسابات في نهاية السنة		الجدد خلال السنة		في نهاية السنة		خلال السنة		
%	العدد	%	العدد	%	القيمة	%	القيمة	
57.16	39020492	82.18	7150879	67.58	711184393	72.19	70663045	أوعية الإدخار المصرفية
27.54	18801364	15.24	1325648	6.85	72080734	2.25	2201979	أوعية الإدخار بصندوق توفير البريد
13.95	9519758	0.73	63534	24.86	261662943	24.57	24052955	أوعية الإدخار بالهيئات التأمينية
1.35	918794	1.85	161264	0.71	7507388	0.98	961439	أوعية الإدخار بشركات التأمين
100	68260408	100	8701325	100	1052435458	100	97879418	الإجمالي

توزيع ارصدة مدخرات الأفراد طبقاً لطبيعتها وبيان الأهمية النسبية لهذا التوزيع
عن عام ٢٠٠٩/٢٠٠٨

جدول رقم (٣)

القيمة بالالف جنيه

رصيد المدخرات فى نهاية السنة		مدخرات الأفراد خلال السنة		البيان
النسبة المئوية الى إجمالى المدخرات	القيمة	النسبة المئوية الى إجمالى المدخرات	القيمة	
				<u>مدخرات بحكم القانون :</u> <u>الهيئة القومية للتأمين الإجتماعى</u> قطاع الأعمال العام والخاص
4.40	46271469	2.85	2785893	
20.47	215391474	21.73	21267062	القطاع الحكومى
24.86	261662943	24.57	24052955	جملة المدخرات بحكم القانون
				<u>مدخرات إختيارية :</u> شركات التأمين (فرعى تأمينات الأشخاص وتكوين الأموال) الودائع الإيداعية للبنوك صناديق توفير البنوك شهادات الإيداع والإيداع شهادات الإستثمار صندوق توفير البريد
0.71	7507388	0.98	961439	
33.93	357055346	46.38	45398616	
20.59	216685818	19.29	18885808	
8.34	87781722	9.50	9299216	
4.72	49661507	2.98-	2920595-	
6.85	72080734	2.25	2201979	
75.14	790772515	75.43	73826463	إجمالى المدخرات الإختيارية
100	1052435458	100	97879418	إجمالى المدخرات

حركة مدخرات الأفراد لدى أوعية الإدخار المصرفية (القطاعين العام والخاص)
عن عام ٢٠٠٩/٢٠٠٨

جدول رقم (٤)

القيمة بالالف جنيه

عدد الحسابات لدى أوعية الإدخار المصرفية		مدخرات الأفراد لدى أوعية الإدخار المصرفية				البيان		
إجمالي عدد الحسابات في نهاية السنة		الجدد خلال السنة		في نهاية السنة		خلال السنة		
%	العدد	%	العدد	%	القيمة	%	القيمة	
18.36	7163378	24.22	1731985	50.21	357055346	64.25	45398616	الأوعية الإدخارية
60.97	23791768	38.90	2781562	30.47	216685818	26.73	18885808	الودائع الإدخارية
16.47	6427357	34.03	2433488	12.34	87781722	13.16	9299216	صناديق توفير البنوك
4.20	1637989	2.85	203844	6.98	49661507	4.13-	2920595-	شهادات الإدخار والإيداع
100	39020492	100	7150879	100	711184393	100	70663045	شهادات الإستثمار
								الإجمالي

الباب الثاني - أوعية الإدخار المصرفية
الفصل الأول - القطاع العام

حركة مدخرات الأفراد لدى أوعية الإيداع المصرفية (القطاع العام)
عن عام ٢٠٠٩/٢٠٠٨

جدول رقم (٥)

القيمة بالالف جنيه

عدد الحسابات لدى أوعية الإيداع المصرفية				مدخرات الأفراد لدى أوعية الإيداع المصرفية				البيان
إجمالي عدد الحسابات في نهاية السنة		الجدد خلال السنة		في نهاية السنة		خلال السنة		
%	العدد	%	العدد	%	القيمة	%	القيمة	الأوعية الإيداعية الودائع الإيداعية صناديق توفير البنوك شهادات الإيداع والإيداع شهادات الإستثمار الاجمالي
13.12	3870443	19.17	991754	38.20	135169561	55.59	14519084	
66.27	19546404	38.10	1970513	41.07	145298190	40.51	10578436	
15.06	4441500	38.79	2006020	6.70	23694187	15.08-	3938911	
5.55	1637989	3.94	203844	14.04	49661507	11.18-	2920595-	
100	29496336	100	5172131	100	353823445	100	26115836	

الفصل الثاني - القطاع الخاص

حركة مدخرات الافراد وعدد الحسابات لدى اوعية الادخار المصرفية (القطاع الخاص)
عن عام ٢٠٠٨/٢٠٠٩

جدول رقم (٦)

القيمة بالالف جنيه

عدد الحسابات لدى اوعية الادخار المصرفية				مدخرات الافراد لدى اوعية الادخار المصرفية				البيان
اجمالي عدد الحسابات فى نهاية السنة		الجدد خلال السنة		فى نهاية السنة		خلال السنة		
%	العدد	%	العدد	%	القيمة	%	القيمة	
34.57	3292935	37.41	740231	62.09	221885785	69.32	30879532	الودائع الادخارية
44.57	4245364	40.99	811049	19.98	71387628	18.65	8307372	صناديق توفير البنوك
20.85	1985857	21.60	427468	17.93	64087535	12.03	5360305	شهادات الادخار والاياداع
100	9524156	100	1978748	100	357360948	100	44547209	الاجمالي

الباب الثالث

أوعية الإدخار بصندوق توفير البريد

حركة مدخرات الأفراد لدى صندوق توفير البريد بمحافظات الجمهورية
عن عام ٢٠٠٨ / ٢٠٠٩

جدول رقم (٧)

القيمة بالالف جنيه

عدد الحسابات لدى صندوق توفير البريد				مدخرات الأفراد لدى صندوق توفير البريد				البيان المحافظات
إجمالي عدد الحسابات فى نهاية السنة		الجدد خلال السنة		أرصدة المدخرات فى نهاية السنة		صافى المبالغ المدخرة خلال السنة		
%	عدد	%	عدد	%	القيمة	%	القيمة	
22.01	4137704	15.87	210318	32.33	23301867	5.12	112668	القاهرة
7.86	1477125	6.50	86180	0.08	5822561	2.19	48178	الأسكندرية
1.31	246931	1.09	14496	1.65	1187913	1.85	40837	بور سعيد
0.73	137980	0.81	10704	0.37	265626	0.81	17748	السويس
0.00	0	0.00	0	0.00	0	0.00	0	حلوان
0.05	9727	0.74	9864	0.58	418053	0.77	16876	6 أكتوبر
1.18	222636	1.19	15751	1.04	748773	0.91	20134	دمياط
6.14	1153897	6.04	80131	6.12	4414744	6.68	147145	الدقهلية
5.86	1102328	7.53	99759	5.22	3762669	5.34	117478	الشرقية
5.81	1091519	5.91	78322	4.13	2975257	6.86	151134	القليوبية
3.06	575144	3.39	44966	2.40	1732372	5.84	128583	كفر الشيخ
7.34	1379855	6.95	92071	7.61	5485710	6.42	141435	الغربية
5.55	1043870	5.71	75639	4.70	3390153	4.86	107036	المنوفية
3.83	720434	4.49	59566	2.70	1949665	7.86	173080	البحيرة
1.07	201251	1.18	15689	0.65	465090	1.28	28105	الإسماعيلية
7.92	1489571	6.00	79522	6.03	4345139	2.58	56722	الجيزة
2.59	486563	3.39	44891	2.05	1476201	5.00	110092	بنى سويف
1.46	274336	2.16	28665	1.16	834515	3.40	74850	الفيوم
3.16	594191	4.86	64377	2.72	1957794	8.18	180225	المنيا
3.31	621506	3.34	44334	3.73	2688263	5.20	114577	أسيوط
3.63	682763	4.57	60577	3.44	2479164	7.74	170492	سوهاج
2.03	381572	2.80	37142	1.32	950744	4.05	89107	قنا
1.57	294331	1.89	25107	0.77	551872	2.23	49105	أسوان
0.90	169347	1.53	20301	0.51	370767	2.14	47222	الأقصر
0.40	75652	0.60	7932	0.20	143742	0.72	15782	البحر الأحمر
0.45	84012	0.38	4980	0.22	161939	0.51	11327	الوادى الجديد
0.29	55352	0.50	6621	0.10	68568	0.39	8620	مطروح
0.35	66183	0.38	4999	0.12	87465	0.50	10952	شمال سيناء
0.14	25584	0.21	2744	0.06	44108	0.57	12469	جنوب سيناء
100	18801364	100	1325648	100	72080734	100	2201979	الاجمالي

حركة صندوق توفير البريد بمحافظات الجمهورية عن عام ٢٠٠٩/٢٠٠٨

جدول رقم (٨)

القيمة بالالف جنيه

رصيد الصندوق في نهاية السنة			فرق الإيداع عن الإستراداد	الإستراداد	الإيداع	عدد الحسابات				البيان المحافظات
الجملة في نهاية السنة	أرباح السنة	رأس مال المودعين				آخر السنة	المصفاه	الجدد خلال السنة	أول السنة	
23301867	1676773	21625094	112668	9561441	9674109	4137704	61875	210318	3989261	القاهرة
5822561	412509	5410052	48178	2788466	2836644	1477125	18109	86180	1409054	الأسكندرية
1187913	86408	1101505	40837	584955	625792	246931	3979	14496	236414	بور سعيد
265626	19903	245723	17748	188769	206517	137980	1706	10704	128982	السويس
0	0	0	0	0	0	0	0	0	0	حلوان
418053	30577	387476	16876	305590	322466	9727	137	9864	0	6 أكتوبر
748773	53991	694782	20134	429397	449531	222636	2496	15751	209381	دمياط
4414744	320598	4094146	147145	2634236	2781381	1153897	8333	80131	1082099	الدقهلية
3762669	272695	3489974	117478	2551440	2668918	1102328	9292	99759	1011861	الشرقية
2975257	219633	2755624	151134	1917366	2068500	1091519	6655	78322	1019852	القليوبية
1732372	130754	1601618	128583	1296569	1425152	575144	2683	44966	532861	كفر الشيخ
5485710	395454	5090256	141435	3303473	3444908	1379855	7729	92071	1295513	الغربية
3390153	245785	3144368	107036	2119369	2226405	1043870	6190	75639	974421	المنوفية
1949665	149148	1800517	173080	1387568	1560648	720434	4687	59566	665555	البحيرة
465090	34746	430344	28105	332911	361016	201251	4513	15689	190075	الإسماعيلية
4345139	309349	4035790	56722	2474254	2530976	1489571	4349	79522	1414398	الجيزة
1476201	111470	1364731	110092	1059036	1169128	486563	2853	44891	444525	بنى سويف
834515	63935	770580	74850	593319	668169	274336	1915	28665	247586	الفيوم
1957794	150346	1807448	180225	1289048	1469273	594191	4008	64377	533822	المنيا
2688263	196990	2491273	114577	1250352	1364929	621506	6070	44334	583242	إسيوط
2479164	186184	2292980	170492	1464422	1634914	682763	3806	60577	625992	سوهاج
950744	73055	877689	89107	572729	661836	381572	2908	37142	347338	قنا
551872	42203	509669	49105	345795	394900	294331	2851	25107	272075	أسوان
370767	29374	341393	47222	233974	281196	169347	1730	20301	150776	الأقصر
143742	11233	132509	15782	168653	184435	75652	1541	7932	69261	البحر الأحمر
161939	12159	149780	11327	115952	127279	84012	464	4980	79496	الوادى الجديد
68568	5425	63143	8620	100662	109282	55352	665	6621	49396	مطروح
87465	6978	80487	10952	92207	103159	66183	1688	4999	62872	شمال سيناء
44108	4003	40105	12469	50199	62668	25584	938	2744	23778	جنوب سيناء
72080734	5251678	66829056	2201979	39212152	41414131	18801364	174170	1325648	17649886	الاجمالي

الباب الرابع
أوعية الإدخار بالهيئات التأمينية

توزيع استثمارات صندوق توفير البريد على اوجه الاستثمار عن عام ٢٠٠٨ / ٢٠٠٩

جدول رقم (٩)

القيمة بالالف جنيه

جملة الاستثمار	اوجه الاستثمار						البيان
	أخرى	عقارات	اوراق مالية وصكوك على الخزانة	قروض	ودائع البنوك	حساب مستثمر بمعرفة الخزانة العامة	
63310887	0	0	9407100	0	2000800	51902987	رصيد اول المدة
							<u>حركة الاستثمارات خلال السنة</u>
11699973	0	0	3138889	0	1487276	7073808	اضافات
4508778	0	0	1316505	0	687276	2504997	استبعادات
7191195	0	0	1822384	0	800000	4568811	صافى الاستثمارات المستجدة
70502082	0	0	11229484	0	2800800	56471798	رصيد نهاية السنة

مدخرات الافراد لدى اوعية الادخار بالهيئات التأمينية عن عام ٢٠٠٩/٢٠٠٨

جدول رقم (١٠)

القيمة بالالف جنيهه

عددالمؤمن عليهم لدى اوعية الادخار بالهيئات التأمينية		مدخرات الافراد لدى اوعية الادخار بالهيئات التأمينية						البيان
عددالمؤمن عليهم فى نهاية السنة		الجدد خلال السنة		فى نهاية السنة		خلال السنة		
%	القيمة	%	القيمة	%	القيمة	%	القيمة	الهيئات
40.38	3843897	80.87	51377*	17.68	46271469	11.58	2785893	الهيئة القومية للتأمين الاجتماعى
59.62	5675861	19.13	12157**	82.32	215391474	88.42	21267062	قطاعى الاعمال العام والخاص
100	9519758	100	63534	100	261662943	100	24052955	الاجمالى

* يقصد بهم عدد المشتركين فى الهيئة القومية للتأمين الاجتماعى لقطاع الاعمال العام والخاص.

** يقصد بهم عدد المنتفعين فى الهيئة القومية للقطاع الحكومى .

النسبة المئوية لإرصدة الاستثمارات الى ارصدة مدخرات الافراد بالهيئات التأمينية
عن عام ٢٠٠٨/٢٠٠٩

جدول رقم (١١)

القيمة بالالف جنيه

النسبة المئوية للاستثمارات الى المدخرات	ارصدة الاستثمارات في نهاية السنة	ارصدة المدخرات لدى الاوعية في نهاية السنة	البيان الهيئات
268.28	124139175	46271469	<u>الهيئة القومية للتأمين الاجتماعي</u> قطاعى الاعمال العام والخاص
80.00	172310127	215391474	القطاع الحكومى
113.29	296449302	261662943	الاجمالى

صافى الاستثمارات المستجدة وارصدة الاستثمارات بالهيئات التأمينية
عام ٢٠٠٩/٢٠٠٨

جدول رقم (١٢)

القيمة بالالف جنيه

ارصدة الاستثمارات فى نهاية السنة		صافى الاستثمارات المستجدة خلال السنة		البيان الهيئات
%	القيمة	%	القيمة	
41.88	124139175	23.94	2773746	الهيئة القومية للتأمين الاجتماعى قطاعى الاعمال العام والخاص
58.12	172310127	76.06	8810892	القطاع الحكومى
100	296449302	100	11584638	الاجمالى

توزيع صافى الاستثمارات المستجدة بالهيئات التأمينية على اوجه الاستثمار
عن عام ٢٠٠٩/٢٠٠٨

جدول رقم (١٣)

القيمة بالالف جنيه

الجملة		الهيئة القومية للتأمين الاجتماعي بالقطاع الحكومى		الهيئة القومية للتأمين الاجتماعي لقطاعى الاعمال العام والخاص		البيان
%	القيمة	%	القيمة	%	القيمة	أوجه الاستثمار
24.38	2824663	6.37	561480	81.59	2263183	حساب مستثمر بمعرفة وزارة الخزانة
9.16	1061655	5.35	471345	21.28	590310	ودائع بالبنوك
0.10-	11459-	0.08-	6874-	0.17-	4585-	قروض
66.55	7709779	88.36	7784941	2.71-	75162-	اوراق مالية وصكوك على الخزانة
	-		-		-	عقارات
	-		-		-	اخرى
100	11584638	100	8810892	100	2773746	الاجمالى

حركة صندوق الهيئة القومية للتأمين الاجتماعي بقطاعي
الاعمال العام والخاص عن عام ٢٠٠٨ / ٢٠٠٩

جدول رقم (١٤)

البيان	الوحدة	الحركة
		<u>عدد المنتفعين بالنظام (1)</u>
51377	العدد	الجدد خلال السنة
3843897	"	الاجمالي في نهاية السنة
		<u>حركة الصندوق</u>
43485576	بالالف جنية	رصيد الصندوق في اول السنة
20925290	" "	الايرادات المحصلة
18139397	" "	المدفوعات المسددة
2785893	" "	فرق الايرادات عن المدفوعات
46271469	" "	رصيد الصندوق في نهاية السنة

(1) عدد المنتفعين بالنظام : هو عدد اصحاب المعاشات وعدد الحالات التي صرفت تعويضات ومعونة.

حركة صندوق الهيئة القومية للتأمين الاجتماعي بالقطاع
الحكومي عن عام ٢٠٠٨/٢٠٠٩

جدول رقم (١٥)

البيان	الوحدة	الحركة
		<u>عدد المنتفعين بالنظام</u>
12157	العدد	الجدد خلال السنة
5675861	"	الاجمالي في نهاية السنة
		<u>حركة الصندوق</u>
194124412	بالالف جنية	رصيد الصندوق في اول السنة
36981630	" "	الايرادات المحصلة
15714568	" "	المدفوعات المسددة
21267062	" "	فرق الايرادات عن المدفوعات
215391474	" "	رصيد الصندوق في نهاية السنة

حركة الهيئة القومية للتأمين الإجتماعي بقطاعى الأعمال العام والخاص بمحافظات الجمهورية
عن عام ٢٠٠٨/٢٠٠٩

جدول رقم (١٦)

القيمة بالالف جنيه

فرق الإيرادات عن المدفوعات	المدفوعات المسددة (7)	الإيرادات المحصلة (6)	عدد المنتفعين		عدد المشتركين		البيان المحافظات
			الإجمالى فى نهاية السنة	الجدد خلال السنة (5)	الإجمالى فى نهاية السنة	الجدد خلال السنة (4)	
4835872-	16592812	11756940	549769	70513-	2437913	146230-	القاهرة
2305880	380927	2686807	340260	9057	1035146	8861	الأسكندرية (1)
735295	87069	822364	101833	2598	449669	7824	محافظات القناة (2)
270164-	436454	166290	87933	87933	196397	196397	حلوان
0	0	0	4573	4573	217891	217891	6 أكتوبر
117039	12698	129737	59803	534	183308	9126	دمياط
328378	39907	368285	259263	2194	506351	11413	الدقهلية
407894	39907	447801	209110	1318	658914	23729	الشرقية
596909	85255	682164	128304	2470	289557	19697-	القليوبية
105042	16325	121367	135970	956	246226	10396	كفر الشيخ
524784	92512	617296	249612	3047	523959	359-	الغربية
166140	32650	198790	156478	1052	398183	24177	المنوفية
161676	30837	192513	263855	1638	505483	1414-	البحيرة
1157837	126976	1284813	248181	3123	913589	110037-	الجيزة
81466	12698	94164	108250	799-	203567	8542	بنى سويف
108947	14512	123459	113536	1228	170789	10361	الفيوم
162376	21767	184143	210930	184	255011	11683	المنيا
208133	19953	228086	160984	486-	310947	14525	أسيوط
145078	18139	163217	196594	941	368117	3746	سوهاج (3)
217617	27209	244826	136351	693-	192982	8360	قنا
1950	12698	14648	46293	284	89848	976-	الأقصر
184836	18139	202975	58966	14	116491	3482-	أسوان
115504	16325	131829	9366	398	168955	4136	البحر الأحمر
48407	1814	50221	6454	213	39203	1051-	شمال سيناء
10741	1814	12555	1229	113	110598	14268	جنوب سيناء
2785893	18139397	20925290	3843897	51377	10589094	302189	الإجمالى

(1) تتضمن بيانات محافظة مطروح

(2) تتضمن بيانات محافظة بور سعيد والإسماعيلية والسويس

(3) تتضمن بيانات محافظة الوادى الجديد

(4) عدد المشتركين الجدد خلال السنة = إجمالى عدد المشتركين فى نهاية العام الحالى - إجمالى عدد المشتركين فى نهاية العام السابق .

(5) عدد المنتفعين الجدد خلال السنة = إجمالى عدد المنتفعين فى نهاية العام الحالى - إجمالى عدد المنتفعين فى نهاية العام السابق .

(6) تمثل إيرادات النشاط الجارى + الإعانات

(7) تمثل التحويلات الجارية التخصيصية

توزيع إستثمارات الهيئة القومية للتأمين الإجتماعي بقطاعي الأعمال العام والخاص على أوجه الإستثمار عن عام ٢٠٠٨ / ٢٠٠٩

جدول رقم (١٧)

القيمة بالالف جنيه

جملة الإستثمارات	أوجه الإستثمار						البيان
	أخرى	عقارات	أوراق مالية وصكوك على الخزانة	قروض	ودائع البنوك	حساب مستثمر بمعرفة الخزانة العامه	
121365429	-	-	96772738	41109	1919856	22631726	رصيد أول المدة
							<u>حركة الإستثمارات خلال السنة</u>
2853493	-	-	0	0	590310	2263183	إضافات
79747	-	-	75162	4585	0	0	إستبعادات
2773746	-	-	75162-	4585-	590310	2263183	صافى الإستثمارات المستجدة
124139175	-	-	96697576	36524	2510166	24894909	رصيد نهاية السنة

توزيع إستثمارات الهيئة القومية للتأمين الإجتماعي بالقطاع الحكومي على أوجه استثمار
 عن عام ٢٠٠٨/٢٠٠٩

جدول رقم (١٨)

القيمة بالالف جنيهه

جملة الإستثمارات	أوجه الإستثمار						البيان
	أخرى	عقارات	اوراق مالية وصكوك على الخزانة	قروض	ودائع البنوك	حساب مستثمر بمعرفة الخزانة العامة	
163499235	-	-	131935120	196471	2291281	29076363	رصيد أول المدة <u>حركة الإستثمارات خلال السنة</u>
10328436	-	-	8744663	0	481345	1102428	إضافات
1517544	-	-	959722	6874	10000	540948	إستبعادات
8810892	-	-	7784941	6874-	471345	561480	صافى الإستثمارات المستجدة
172310127	-	-	139720061	189597	2762626	29637843	رصيد نهاية السنة

الباب الخامس
أوعية الإدخار بشركات التأمين

حركة مدخرات الأفراد لدى أوعية الإيداع بشركات التأمين فرعى (تأمينات الأشخاص وتكوين الأموال)
للقطاعين العام والخاص عن عام ٢٠٠٨/٢٠٠٩

جدول رقم (١٩)

القيمة بالآلاف جنيهه

عدد المؤمن عليهم لدى أوعية الإيداع بشركات التأمين				مدخرات الأفراد لدى أوعية الإيداع بشركات التأمين				البيان
عدد المؤمن عليهم فى نهاية السنة		الجدد خلال السنة		أرصدة المدخرات فى نهاية السنة		صافى المدخرات خلال السنة		
%	العدد	%	العدد	%	القيمة	%	القيمة	
73.97	679599	52.33	84386	39.82	2989156	22.62	217456	شركات التأمين (قطاع عام)
26.03	239195	47.67	76878	60.18	4518232	77.38	743983	شركات التأمين (قطاع خاص)
100	918794	100	161264	100	7507388	100	961439	الإجمالى

النسبة المئوية لأرصدة الأستثمارات الى أرصدة مدخرات الأفراد بشركات التأمين فرعى
(تأمينات الأشخاص وتكوين الأموال) للقطاعين العام والخاص عن عام ٢٠٠٩/٢٠٠٨

جدول رقم (٢٠)

القيمة بالالف جنيه

النسبة المئوية للإستثمارات الى المدخرات	أرصدة الإستثمارات فى نهاية السنة	أرصدة المدخرات فى نهاية السنة	البيان
310.65	9285846	2989156	شركات التأمين (قطاع عام)
52.75	2383329	4518232	شركات التأمين (قطاع خاص)
155.44	11669175	7507388	الاجمالى

صافى الاستثمارات المستجدة وارصدة الاستثمارات لشركات التأمين (القطاعين العام والخاص)
عن عام ٢٠٠٩/٢٠٠٨

جدول رقم (٢١)

القيمة بالالف جنيه

ارصدة الاستثمارات فى نهاية السنة		صافى الاستثمارات المستجدة خلال السنة		البيان
%	القيمة	%	القيمة	
79.58	9285846	30.33	222065	شركات التأمين (قطاع عام)
20.42	2383329	69.67	510179	شركات التأمين (قطاع خاص)
100	11669175	100	732244	الاجمالى

توزيع ارصدة الاستثمارات المستجدة لشركات التأمين (للقطاعين العام لخاص)
على اوجه الاستثمار عن عام ٢٠٠٨/٢٠٠٩

جدول رقم (٢٢)

القيمة بالالف جنيهه

الجملة		قطاع خاص		قطاع عام		البيان
%	القيمة	%	القيمة	%	القيمة	أوجه الاستثمار
0	0	0	0	0	0	حساب مستثمر بمعرفة وزارة الخزانة
44.31-	324470-	68.48	349354	303.44-	673824-	ودائع بالبنوك
3.66	26773	0.07	336	11.91	26437	قروض
137.30	1005345	29.97	152905	383.87	852440	اوراق مالية وصكوك على الخزانة
3.36	24596	1.49	7584	7.66	17012	عقارات
0	0	0	0	0	0	اخرى
100	732244	100	510179	100	222065	الاجمالي

حركة الارصدة الادخارية لشركات التأمين بالقطاع العام فرعى
(تأمينات الاشخاص وتكوين الاموال) عن عام ٢٠٠٨/٢٠٠٩

جدول رقم (٢٣)

البيان	الوحدة	الحركة
		<u>عدد المؤمن عليهم</u>
664618	العدد	فى اول السنة
84386	"	الجدد خلال السنة
69405	"	المصفاه حساباتهم
14981	"	الصافى خلال السنة
679599	"	فى نهاية السنة
		<u>الارصدة الادخارية</u>
2771700	بالالف جنية	الارصدة الادخارية فى اول السنة
1170513	" "	صافى الاقساط المحصلة خلال السنة
953057	" "	صافى التعويضات المسددة خلال السنة
217456	" "	فرق الاقساط عن التعويضات
2989156	" "	الارصدة الادخارية فى نهاية السنة

توزيع استثمارات شركات التأمين للقطاع العام فرعى (تأمينات الاشخاص وتكوين الاموال)
على اوجه الاستثمار عن عام ٢٠٠٩/٢٠٠٨

جدول رقم (٢٤)

القيمة بالالف جنيهه

جملة الاستثمار	اوجه الاستثمار						البيان
	أخرى	عقارات	اوراق مالية وصكوك على الخرانة	قروض	ودائع البنوك	حساب مستثمر بمعرفة الخزانة العامة	
9063781	0	3649	5361493	214338	3484301	0	رصيد اول السنة
							<u>حركة الاستثمارات خلال السنة</u>
3133586	0	17020	2100499	110415	905652	0	اضافات
2911521	0	8	1248059	83978	1579476	0	استبعادات
222065	0	17012	852440	26437	673824-	0	صافى الاستثمارات المستجدة
9285846	0	20661	6213933	240775	2810477	0	رصيد نهاية السنة

حركة الأرصدة الإيدارية لشركات التأمين بالقطاع الخاص فرعى
(تأمينات الاشخاص وتكوين الاموال) عن عام ٢٠٠٩/٢٠٠٨

جدول رقم (٢٥)

البيان	الوحدة	الحركة
		<u>عدد المؤمن عليهم</u>
228990	العدد	فى اول السنة
76878	"	الجدد خلال السنة
66673	"	المصفاه حساباتهم
10205	"	الصافى خلال السنة
239195	"	فى نهاية السنة
		<u>الارصدة الايدارية</u>
3774249	بالالف جنية	الارصدة الايدارية فى اول السنة
1780603	" "	صافى الاقساط المحصلة خلال السنة
1036620	" "	صافى التعويضات المسددة خلال السنة
743983	" "	فرق الاقساط عن التعويضات
4518232	" "	الارصدة الايدارية فى نهاية السنة

توزيع استثمارات شركات التأمين للقطاع الخاص فرعى (تأمينات الأشخاص وتكوين الأموال)
على أوجه الإستثمار عن عام ٢٠٠٩/٢٠٠٨

جدول رقم (٢٦)

القيمة بالالف جنيه

جملة الإستثمارات	أوجه الإستثمار						البيان
	أخرى	عقارات	أوراق مالية وصكوك على الخزانة	قروض	ودائع البنوك	حساب مستثمر بمعرفة الخزانة العامة	
1873150	0	2779	1351931	17145	501295	0	رصيد أول السنة
							<u>حركة الإستثمارات خلال السنة</u>
1281450	0	7760	878500	337	394853	0	إضافات
771271	0	176	725595	1	45499	0	إستيعادات
510179	0	7584	152905	336	349354	0	صافى الإستثمارات المستجدة
2383329	0	10363	1504836	17481	850649	0	رصيد نهاية السنة

أرصدة الإستثمار لدى بعض هيئات الإِدخار وشركات التأمين موزعة طبقاً للأوعية الإِدخارية
وأوجه الإستثمار عن عام ٢٠٠٩/٢٠٠٨

جدول رقم (٢٧)

القيمة بالالف جنيه

الأهمية النسبية طبقاً لأوجه الإستثمار	جملة الأوعية	صندوق توفير البريد	شركات التأمين عام وخاص (فرعى تأمينات الأشخاص وتكوين الأموال)	الهيئة القومية للتأمين الإجتماعي للقطاع الحكومى	الهيئة القومية للتأمين الإجتماعي لقطاعى الأعمال العام والخاص	البيان
						أوجه الإستثمار
29.32	111004550	56471798	0	29637843	24894909	حساب مستثمر بمعرفة وزارة الخزانة
3.10	11734718	2800800	3661126	2762626	2510166	ودائع بالبنوك
0.13	484377	0	258256	189597	36524	قروض
67.45	255365890	11229484	7718769	139720061	96697576	أوراق مالية وصكوك على الخزانة
0.01	31024	0	31024	0	0	عقارات
0	0	0	0	0	0	أخرى
100	378620559	70502082	11669175	172310127	124139175	جملة الإستثمارات
	100	18.62	3.08	45.51	32.79	الأهمية النسبية طبقاً للأوعية