



جمهورية مصر العربية

الجهاز المركزي للمعينة العامة والإحصاء

النشرة السنوية للإحصاءات والمؤشرات المالية لشركات القطاع الخاص المنظم

عام ٢٠١٠



إصدار فبراير ٢٠١٢



جمهورية مصر العربية

الجهاز المركزي للتعبئة العامة والإحصاء

النشرة السنوية للإحصاءات والمؤشرات المالية لشركات القطاع الخاص المنظم

عام ٢٠١٠



إصدار فبراير ٢٠١٢

تقديم

في ظل اتباع الدولة لسياسات الإصلاح الإقتصادي وإهتمامها بالقطاع الخاص ودوره الإيجابي في الإقتصاد القومي ، تظهر أهمية التحليل المالي لبيانات هذا القطاع والتي تستخدم في التخطيط ومتابعة وتقييم الأداء على المستوى القومي .

يقوم الجهاز المركزي للتعينة العامة والإحصاء بإصدار هذه النشرة السنوية للإحصاءات والمؤشرات المالية لشركات القطاع الخاص المنظم طبقاً لأسس وقواعد ومصطلحات وتعريف النظام المحاسبي الموحد والخاضعة للقانون رقم ١٥٩ لسنة ١٩٨١ المعدل بالقانون رقم ٣ لسنة ١٩٩٨ ، تتضمن الميزانية وتفصيلاتها وحسابات النتيجة طبقاً لأقسام النشاط الإقتصادي بالإضافة إلى المؤشرات العامة للعنصر البشري والإنتاج ، وكفاءة إستغلال الأموال ، وبيانات إجمالية عن المؤسسات الصحفية لإلقاء الضوء عليها .

يقدم الجهاز هذه النشرة عن عام ٢٠١٠ للباحثين و المهتمين بالشئون المالية و الإقتصادية ويأمل أن تحقق الأهداف المرجوة منها .

والله ولي التوفيق ، ، ،

لواء / أبو بكر الجندي

رئيس الجهاز المركزي للتعينة العامة والإحصاء

الفهرس

رقم الصفحة	البيان	رقم الجدول
١	منهجية الإحصائية	
١٥	المؤشرات العامة	
	جداول النشرة	
	الباب الأول	
	شركات القطاع الخاص المنظم	
	أولاً : الميزانية وتفصيلاتها	
٣٢	الميزانية طبقاً للكيان القانوني .	١
٣٤	الميزانية طبقاً للتوزيع الجغرافي للمركز الرئيسية للمشروعات.	٢
٣٦	الميزانية طبقاً لأقسام النشاط الإقتصادي .	٣
	أ - جانب الأصول .	
٣٩	ب - جانب الخصوم.	
٤٢	تفصيلات الأصول الثابتة بالتكلفة طبقاً لأقسام النشاط الإقتصادي .	٤
٤٥	تفصيلات رأس المال المستثمر طبقاً لأقسام النشاط الإقتصادي .	٥
٤٨	تفصيلات الإحتياطيات والفائض المرحل طبقاً لأقسام النشاط الإقتصادي .	٦
٥١	تفصيلات المخصصات طبقاً لأقسام النشاط الإقتصادي .	٧
٥٤	إهلاك العام ومجمع الإهلاك لبنود الأصول الثابتة طبقاً لأقسام النشاط الإقتصادي .	٨

تابع الفهرس

رقم الصفحة	البيان	رقم الجدول
	<u>ثانيا : حسابات النتيجة طبقاً لأقسام النشاط الإقتصادي</u>	
	حساب الإنتاج والمتاجرة	٩
٦١	أ- تكلفة الإنتاج	
٦٤	ب- فائض الإنتاج والمتاجرة (الجانب المدين)	
٦٧	ج- عجز الإنتاج والمتاجرة (الجانب الدائن)	
	حساب الأرباح والخسائر	١٠
٧٣	أ - الجانب المدين	
٧٩	ب - الجانب الدائن	
٨٥	حساب توزيع الأرباح	١١
	<u>ثالثا: المؤشرات العامة طبقاً لأقسام النشاط الإقتصادي</u>	
٩٢	العنصر البشري والإنتاج	١٢
٩٥	مدى القدرة على مقابلة الإلتزامات والكفاءة الإنتاجية والتسويقية	١٣
٩٨	كفاءة إستغلال الأموال وتحقيق الفائض	١٤
١٠١	نصيب جنيته المبيعات من الأصول الثابتة وتكاليف الخدمات	١٥
	<u>الباب الثاني</u>	
	<u>المؤسسات الصحفية</u>	
١٠٥	الميزانية للمؤسسات الصحفية	١٦
١٠٦	حساب الإنتاج والمتاجرة للمؤسسات الصحفية	١٧
١٠٧	حساب الأرباح والخسائر للمؤسسات الصحفية	١٨
١٠٨	حساب توزيع الأرباح للمؤسسات الصحفية	١٩

منهجية الإحصائية

تعتبر الحسابات الختامية المرآة التي تعكس المركز المالي للشركات بهدف إظهار نتيجة أعمالها خلال فترة زمنية محددة .

وتحليل هذه الحسابات مع البيانات المالية الأخرى ووضعها في صورة جداول إحصائية يساعد على تقييم مستوى الأداء في الشركات والحكم على مدى سلامة استخدام الإدارة للموارد المالية والبشرية المتاحة واستخلاص المؤشرات العامة التي تبين مستوى النشاط الإقتصادي للوحدات وبالتالي إمكان التنبؤ باتجاهات ومعدلات النمو. وتغطي هذه النشرة شركات الأموال باعتبارها جزءاً من قطاع الأعمال الخاص المنظم الذي يخضع لأحكام القانون رقم ١٥٩ لسنة ١٩٨١ المعدل بالقانون رقم ٣ لسنة ١٩٩٨ الذي يلزم بإمسك دفاتر وحسابات منتظمة ولا تشارك الدولة في ملكيته ، ويتمثل في الكيانات القانونية التالية :

١- الشركات المساهمة

٢- شركات التوصية بالأسهم

٣- الشركات ذات المسؤولية المحدودة

٤- فروع شركات الأموال الأجنبية الخاضعة للكيانات القانونية السابق ذكرها.

أولاً : مصادر الإحصائية

أعتمد التحليل على الحسابات الختامية والبيانات التفصيلية التي جمعت عن طريق مكاتب الإحصاء في أنحاء الجمهورية من شركات هذا القطاع وقد تم تبويب البيانات والمؤشرات المالية على مستوى النشاط الإقتصادي الرئيسي للمشروع حتى يسهل على الباحث إجراء المقارنات الإقتصادية بين نشاط وآخر .

وقد روعي عند التحليل المالي لبيانات الحسابات الختامية لهذه المشروعات تطويعها لتتلاءم مع المعايير والمفاهيم المنصوص عليها في النظام المحاسبي الموحد مع إدخال التعديلات المناسبة علي جداول النشرة بما يتمشي مع هذا النظام .

ثانياً : إطار الإحصائية

بلغ عدد الشركات ٨٤٣ شركة بالإضافة إلى المؤسسات الصحفية العاملة في الطباعة والنشر وعددها ٨ مؤسسات.

ثالثاً : التعاريف والمفاهيم المستخدمة

١- الميزانية :

أ- الأصول

(١) الأصول الثابتة :

هي عبارة عن ممتلكات منقولة أو غير منقولة ، مقنتاة أو منتجة بمعرفة الوحدة لغير أغراض البيع أو التحويل بل لاستعمالها طوال فترة وجودها كطاقة إنتاجية أو لتهيئة هذه الطاقة للإستغلال .

يحمل هذا الحساب بجميع التكاليف الرأسمالية الخاصة بشراء وإنشاء الأصول الثابتة بكافة أنواعها والرسوم الجمركية والتكاليف الخاصة بتسجيلها وترتيبها وفي حالة قيام الوحدة بإنشاء الأصول لخدمة نشاطها الإنتاجي تقوم بتكلفة إنتاجها وكذا بالنسبة لما يضاف إلى أصولها من مشغولاتها الداخلية .

فيما يلي تفصيل بنود الأصول الثابتة

(أ) الأراضي :

يحمل هذا الحساب بثمن شراء الأراضي وتكلفة إقتنائها والتكاليف المتعلقة بإعدادها للغرض الذي أشتريت من أجله سواء كانت أراضي للإستغلال الزراعي أو للبناء أو للتشوين أو أراضي فضاء .

(ب) المباني والإنشاءات والمرافق والطرق :

يحمل هذا الحساب بتكلفة المباني والإنشاءات سواء كانت مباني ، ساط إنتاجي أو آبار أو مباني خدمات ومرافق إنتاج أو مباني ومرافق إدارية أو مباني ومرافق سكنية للعاملين أو طرق خارجية أو طرق داخلية أو منشآت عائمة .

(ج) الآلات والمعدات :

يعبر هذا الحساب عما تشمله الطاقة الإنتاجية للوحدة من آلات ومعدات سواء كانت آلات نشاط إنتاجي أو خدمات ومرافق ويحمل هذا الحساب بتكلفة إقتناء أو صنع هذه الآلات .

(د) وسائل نقل وإنتقال :

يحمل هذا الحساب بتكلفة إقتناء وسائل النقل المختلفة سواء كانت مخصصة للنقل داخل الوحدة أو خارجها مشتراة من السوق المحلي أو مستوردة .

(هـ) عدد وأدوات :

يحمل هذا الحساب بثمن شراء وتكلفة صنع العدد والأدوات سواء كانت عدد أو قوالب

(إسطميات) .

(و) أثاث ومعدات مكاتب :

يحمل هذا الحساب بثمن شراء وتكلفة صنع الأثاث ومعدات المكاتب سواء كانت أثاث
كاتبية وحاسوبية أو مبهيات مكتبية أو تركيبات .

(ز) الثروة الحيوانية والمائية:

يحمل هذا الحساب بثمن شراء الثروة الحيوانية و المائية من مواشي وأغنام ودواجن
وطيور ونحل ودواب العمل وكذلك تكلفة المزارع السمكية والإسفنج والأصداف
ويهدف إقتناء هذا النوع من الأصول الثابتة إلى الإكثار أو إستغلال منتجاتها أو لخدمة
النشاط الإنتاجي (كدواب العمل) وليست لغرض البيع أو التداول .

(ح) نفقات إيرادية مؤجلة :

يحمل هذا الحساب بالمبالغ التي تتفق من أجل الحصول على خدمات تفيد أكثر من
فترة مالية وهي بطبيعتها نفقات إيرادية ولكن نظرا للإستفادة منها في أكثر من فترة
مالية لذلك يقتضى الأمر إهلاكها خلال الفترة التي إستفادت منها وتحمل كل فترة
بنصيبها وتتمثل في مصروفات تأسيس ، تجارب بدء التشغيل ، أبحاث مستندات فنية
وفوائد سابقة على بدء التشغيل .

(٢) مشروعات تحت التنفيذ :

تشمل كافة ما استثمر في مشروعات الخطة المعتمدة ولم تتكامل للإنتاج وعليه يحمل
هذا الحساب بتكلفة المستخلصات الجارية وثمن شراء أو تكاليف صنع الآلات
والمعدات تحت التركيب وكافة التكاليف المتعلقة بها .
ويتكون هذا الحساب من :

(أ) تكوين سلعي :

المستثمر في مشروعات تحت التنفيذ مقابل سلع وردت للوحدة أو مشغولات داخلية
لهذه المشروعات .

(ب) إنفاق استثماري :

المستثمر في المشروعات تحت التنفيذ دون أن يرد مقابله سلع كالدفعات المقدمة
والإتمادات المستندية المفتوحة لشراء أصول ثابتة ويعتبر ضمن المشروعات تحت
التنفيذ ما يأتي :

- إستصلاح وإستزراع الأراضي .
- تمهيد وتقسيم الأراضي للتعمير والإسكان .
- تشييد العقارات للإسكان .

وبعد الإنتهاء من الإستصلاح والتمهيد والتشييد وبدء الإستغلال تحول تكلفة المشروعات المستكملة إلى حسابات الأصول الثابتة المناظرة .

(٣) المخزون :

يمثل هذا الحساب حركة المستلزمات السلعية والإنتاج التام طبقاً للبنود التالية :
الخامات ، الوقود ، قطع الغيار والمهمات ، مواد التعبئة والتغليف ، المخلفات
كذلك إنتاج تام و إنتاج غير تام وأعمال تحت التنفيذ ، بضائع لدى الغير
، بضائع بغرض البيع ، إتمادات مستنديه لشراء بضائع .

(٤) إقراض طويل الأجل :

يظهر هذا الحساب حركة القروض طويلة الأجل التي منحتها الوحدة للغير سواء
كانت قروضا محلية أو خارجية .

(٥) إستثمارات مالية :

يظهر هذا الحساب حركة الإستثمارات المختلفة في كل من الاسندات الحكومية
والأوراق المالية المحلية والإستثمارات الأجنبية .

(٦) مدينون :

يظهر هذا الحساب العملاء ، أوراق قبض ، مدينون متنوعون (تأمينات لدى الغير ،
سلف العاملين ، مصلحة الجمارك ، أمانات) .

(٧) حسابات مدينة مختلفة :

تشمل مدينون مختلفون وأرصدة مدينة أخرى وإيرادات جارية وتخصيصية مستحقة
وقد تم ضم مدينون مع حسابات مدينة مختلفة عند التحليل في بند واحد وذلك لعدم
توافر بيانات مفصلة عن كل منهما حيث أن شركات القطاع الخاص المنظم غير
ملتزمة بتطبيق النظام المحاسبى الموحد .

(٨) نقدية بالصندوق والبنوك :

يظهر هذا الحساب حركة النقدية بالصندوق وحركة الحسابات الجارية بالبنوك وتظهر
النقدية بالصندوق حركة النقدية بخزائن إدارة الوحدة وفروعها وحركة السلف
المستديمة بها وتشمل النقدية بالبنوك الإيداعات في الحسابات الجارية بالبنك سواء نقداً
أو بشيكات أو إشعارات إضافية .

ب- الخصوم

(١) رأس المال :

يعتبر رأس المال المملوك للوحدة والمدفوع لها فعلاً ، ولا يتوفر في رؤوس أموال القطاع الخاص المنظم حصة للحكومة حيث لا تساهم الحكومة في رؤوس أموال هذه المشروعات

(٢) إحتياطيات و فائض مرحل :

تشمل ما يجنب من الفائض لتكوين الإحتياطيات الآتية :
إحتياطي قانوني ، إحتياطي يستثمر في سندات حكومية ، إحتياطي تمويل المشروعات الإستثمارية و التجديدات والتوسعات ، إحتياطي عام ، إحتياطي إرتفاع أسعار الأصول ، إحتياطيات أخرى .

(٣) مخصصات :

يتمثل هذا الحساب في إجمالي ما يجنب من الفائض للمخصصات المختلفة الآتية :
مخصص إهلاك الأصول الثابتة ، مخصص الضرائب المتأخر عليها ، مخصص الديون المشكوك في تحصيلها ، مخصصات أخرى .

(٤) قروض طويلة الأجل :

يشمل قروض محلية و خارجية طويلة الأجل .

(٥) بنوك دائنة :

يظهر هذا الحساب مديونية الوحدة للبنوك و تشمل (سحب على المكشوف ، قروض قصيرة الأجل بضمان ، جاري دائن مقابل إتمادات مستندية) .

(٦) دائنون :

يتمثل هذا الحساب في موردين ، أوراق دفع ، دائنون متتوعون (تأمينات للغير ، مصلحة الضرائب ، مصلحة الجمارك ، وزارة الخزانة ، الهيئة العامة للتأمينات الإجتماعية ، جاري المؤسسة) ، دائنو التوزيعات .

(٧) حسابات دائنة مختلفة :

يتمثل هذا الحساب في دائنون مختلفون ، حسابات الأرصدة الدائنة الأخرى مصروفات جارية وتخصيصية مستحقة . (تم ضم دائنون مع حسابات دائنة مختلفة في بند واحد لعدم توافر بيانات تفصيلية تسمح بالفرقة بينهما) .

٢ - حسابات النتيجة :

أ- الجانب المدين

(١) الأجرور

تتمثل الأجرور في :

(أ) الأجرور النقدية :

هي المبالغ التي تدفعها الوحدة للعاملين بها مثل الماهيات والمكافآت السنوية والرواتب والبدلات ولا تدخل البدلات المرتبطة بنفقات النشاط الإنتاجي في الأجرور كبدلات الانتقال

(ب) المزايا العينية :

هي المزايا التي تقدمها الوحدة للعاملين بها مثل الأغذية والملابس والمسكن والعلاج والنشاط الرياضي والاجتماعي ولا تدخل المزايا المرتبطة بنفقات النشاط الإنتاجي في الأجرور كتكلفة التغذية التي تقدم للعاملين تعويضا لهم عن الأضرار الصحية التي يتعرضون لها نتيجة طبيعة العمل .

(ج) التأمينات الإجتماعية :

هي المبالغ التي تدفعها الوحدة للتأمين علي العاملين بها مثل تأمين إصابات العمل، التأمين الصحي ، تأمين الشيخوخة .

(٢) المستلزمات السلعية :

تتمثل في السلع المستخدمة في العمليات الإنتاجية وتشمل :

(أ) خامات : سواء كانت رئيسية داخلية في تركيب السلعة أو لازمة لإنتاجها .

(ب) وقود و زيوت و قوى محركة للتشغيل : تتمثل في القحومات والمواد

البنرولية و مواد التزييت والتشحيم والتيار الكهربائي والغاز .

(ج) قطع غيار ومهمات : تشمل قطع الغيار و مواد الصيانة والمواد والمهمات المتنوعة.

(د) مواد تعبئة وتغليف : تشمل مواد تعبئة وتغليف مستهلكة وهي العبوات

وأغلفتها اللازمة لإمكان حفظ وبيع المنتج داخلها وهي غير مستردة . و مواد تعبئة

وتغليف متداولة وهي العبوات وأغلفتها التي تباع فيها المنتجات وتسترد هذه العبوات

بعد استعمال المنتج .

(هـ) مخلفات . (و) أدوات كتابية . (ز) مياه وإنارة .

(٣) المستلزمات الخدمية :

تتمثل في الخدمات المؤداة من الغير اللازمة للعمليات الإنتاجية وتشمل :

(أ) مصروفات صيانة :

تشمل كافة مصروفات الصيانة الخاصة بالمباني والآلات والمعدات ووسائل النقل والأثاث ومعدات المكاتب .

(ب) مصروفات تشغيل لدي الغير و مقاولي الباطن .

(ج) خدمات أبحاث و تجارب .

(د) نشر و إعلان ومصروفات طبع ودعاية واستقبال .

(هـ) نقل وانتقالات ومواصلات : تشمل مصروفات النقل والانتقالات العامة بدلات الانتقال والهاتف والتلغراف والبريد .

(و) تأجير معدات ووسائل نقل :

تشمل مصروفات تأجير آلات إحصائية وحسابية ووسائل نقل .

(ز) تكاليف خدمات المصالح والمؤسسات .

(ح) مصروفات خدمية متنوعة : تشمل الإشتراكات في الهيئات المختلفة

ومصروفات التأمين (فيما عدا العاملين ومستلزمات الإنتاج) ، مكافآت لغير

العاملين عن خدمات مؤداة ، عمولة ومصروفات بنك ، عمولات أخرى .

(٤) مصروفات تحويلية جارية :

تتمثل في :

(أ) الضرائب والرسوم السلعية :

تشمل الرسوم الجمركية ، رسوم الإنتاج ، حصيله الخزانه ، الضرائب الأخرى

التي تفرضها الدولة على ممارسة النشاط الإنتاجي مثل رسوم الدمغة وضرائب

السيارات .

(ب) الإهلاك :

يمثل هذا الحساب قيمة ما يتم تحميله على حسابات الفترة المالية من إهلاك

الأصول الثابتة محسوباً وفقاً للمعدلات المعتمدة .

(ج) الإيجارات الفعلية :

تشمل إيجارات العقارات (أراضي ، مباني ، مخازن ، جراجات) المستحقة

للغير نظير إنتفاع الوحدة بالأماكن التي تزاول فيها نشاطها .

(د) فرق الإيجار المحسوب :

يمثل الفرق بين القيمة الإيجارية العقارية للمباني والمنشآت التي تمتلكها الوحدة كما لو كانت مؤجرة من الغير وقيمة إهلاك المباني طبقاً لمعدلات الإهلاك التي تحسبها الوحدة على تكلفة مبانيها .

(هـ) الفوائد :

تشمل فوائد محلية وفوائد خارجية وتتمثل في قيمة الفوائد المستحقة الدفع مقابل إقتراض أموال من الغير سواء كان الإقتراض محلي أو خارجي .

(و) فرق الفوائد المحسوبة :

يمثل الفرق بين الفائدة على رأس المال المستثمر وفقاً لمعدل الإقتراض من البنوك وقيمة الفوائد المستحقة الدفع مقابل إقتراض أموال الغير .
(تم حساب فرق الفوائد على أساس ١٠٪ من رأس المال المملوك)

(٥) مشتريات بغرض البيع :

تتمثل في كافة المشتريات السلعية بغرض بيعها سواء كانت مدنية أو خارجية .

(٦) تحويلات جارية تخصيصية :

هي مصروفات تتحملها الوحدة ولا تحصل مقابلها على سلع أو خدمات ويلزم تحميلها على نتائج أعمال الوحدة وتتمثل في :

(أ) تبرعات

(ب) إعانات للغير

(ج) تعويضات وغرامات

(د) خسائر رأسمالية : هي الخسائر الناتجة عن بيع أصل من الأصول الثابتة بأقل من قيمته الدفترية والناتجة عن بيع الأوراق المالية بأقل من تكلفتها .

(هـ) مصروفات سنوات سابقة : هي المصروفات التي تخص سنوات مالية سابقة ولم يسبق حسابها ضمن حسابات السنوات المذكورة

(و) ديون معدومة : هي تمثل ما يعدم من حقوق الوحدة طرف عملائها كذلك أرصدة أى حسابات مدينة أخرى لم يتم تكوين مخصص لها .

(ز) مخصصات بخلاف مخصصات الإهلاك .

(ح) ضرائب عقارية (أطيان ، مباني) .

(ط) ضرائب دخلية .

ب- الجانب الدائن :

(١) - إيرادات النشاط الجاري :

تتمثل في قيمة السلع التي تنتجها الوحدة الاقتصادية والخدمات التي تؤديها
وتشمل :

(أ) صافي مبيعات إنتاج تام :

هي قيمة المبيعات بموجب الفواتير حسب سعر البيع تسليم مخازن الوحدة
البائعة ويستبعد منها مردودات المبيعات .

(ب) تغير مخزون إنتاج تام :

هو الفرق في قيمة التغير في المخزون من الإنتاج التام أول وآخر المدة مقوماً
بسعر التكلفة أو السوق أيهما أقل .

(ج) تغير مخزون إنتاج غير تام :

هو فرق تقويم التغير في المخزون من الإنتاج غير التام أول وآخر المدة مقوماً
بسعر التكلفة أو السوق أيهما أقل .

(د) مشغولات داخلية تامة بالتكلفة :

تتمثل في إنتاج الوحدة من الأصول لا بقصد البيع للتغير إنما بقصد الاستخدام
الذاتي في العمليات الرأسمالية بدلاً من إسناد هذه المشغولات للتغير .

(هـ) إيرادات تشغيل للتغير :

تتمثل في قيمة المشغولات التي يتم لحساب الغير على مواد أو منتجات لا
تملكها الوحدة .

(و) خدمات مبيعة :

تتمثل في جملة الإيرادات التي تحققت من مباشرة النشاط الخدمي مثل
الفنادق ، المسارح ، دور العرض الخ .

(ز) صافي مبيعات بضائع بغرض البيع :

تتمثل في قيمة المبيعات بموجب الفواتير حسب سعر البيع تسليم مخازن الوحدة
البائعة من البضائع التي تشتري بغرض بيعها بالحالة التي أشتريت بها بعد
إستبعاد مردودات المبيعات .

(ح) تغير مخزون بضائع بغرض البيع :

هو فرق تقويم التغير في المخزون من البضائع أول وآخر المدة مقوماً
بسعر التكلفة أو السوق أيهما أقل .

(٢) إيرادات أوراق مالية :

تتمثل في الإيرادات التي تحصل عليها الوحدة نتيجة مساهمتها في رأس مال الوحدات الأخرى سواء كانت مصرية أو أجنبية وكذا فوائد السندات الحكومية المشتراه .

(٣) إيرادات تحويلية :

تتمثل في :

(أ) فوائد دائنة :

هي الفوائد المستحقة علي الحسابات الجارية للعملاء والبنوك والقروض .

(ب) إيجارات دائنة :

هي المبالغ المستحقة علي الغير نظير إنتفاعهم بعقارات وأصول تمتلكها الوحدة ولا تستخدمها في عملية الإنتاج .

(ج) أرباح رأسمالية :

هي الأرباح الناتجة عن بيع أصل من الأصول بأكثر من قيمته الدفترية أو الناتجة عن بيع الأوراق المالية بأكثر من تكلفتها .

(د) إيرادات سنوات سابقة :

هي الإيرادات التي تحققت فعلا خلال العام وهي تخص أعواما سابقة ولم يسبق حسابها في السنوات المذكورة .

(هـ) تعويضات وغرامات :

هي صافي ما يستحق للوحدة من تعويضات وغرامات من الغير .

(و) إيرادات متنوعة :

هي الإيرادات الناتجة عن مبيعات مخلفات ، الخصم المكتسب ، ديون سبق إعدامها ، أرباح مبيعات خامات ، عمولات .

رابعاً: المؤشرات المالية :

وهي تتضمن بعض المؤشرات التي تمكن من التعرف على مدى الإنقفاع بالإمكانات المتاحة وبدراسة هذه المؤشرات يمكن تحديد المشاكل ورسم السياسات وتحديد كفاءة أداء العناصر المختلفة على المساهمة في العملية الإنتاجية.

١- العنصر البشري والإنتاج :

$$\frac{\text{جملة الأجور في السنة}}{\text{عدد العاملين}} = \text{متوسط أجر العامل في السنة}$$

وتقيس هذه النسبة المتوسط العام للأجور على مستوى النشاط الإقتصادي مما يساعد على إجراء الدراسات التحليلية المقارنة .

$$\frac{\text{صافي الربح أو الخسارة}}{\text{عدد العاملين}} = \text{نصيب العامل من صافي الربح أو الخسارة}$$

$$\frac{\text{رأس المال المدفوع}}{\text{عدد العاملين}} = \text{ما يخص العامل من رأس المال المدفوع}$$

$$\frac{\text{رأس المال العامل}}{\text{عدد العاملين}} = \text{ما يخص العامل من رأس المال العامل}$$

$$\frac{\text{رأس المال المستثمر}}{\text{عدد العاملين}} = \text{ما يخص العامل من رأس المال المستثمر}$$

$$\frac{\text{تكاليف الخدمات الإنتاجية}}{\text{عدد العاملين}} = \text{ما يخص العامل من تكاليف الخدمات الإنتاجية}$$

$$\frac{\text{تكاليف الخدمات التسويقية}}{\text{عدد العاملين}} = \text{ما يخص العامل من تكاليف الخدمات التسويقية}$$

$$\frac{\text{تكاليف الخدمات الإدارية والتمويلية}}{\text{عدد العاملين}} = \text{ما يخص العامل من تكاليف الخدمات الإدارية والتمويلية}$$

٢- القدرة على مقابلة الإلتزامات والكفاءة الإنتاجية والتسويقية :

(أ) مؤشرات السيولة:

$$\text{نسبة التداول} = \frac{\text{الأصول المتداولة}}{\text{الخصوم المتداولة}}$$

وهي تبين قدرة المشروع على الوفاء بالإلتزاماته.

$$\text{نسبة السيولة السريعة} = \frac{\text{الأرصدة النقدية}}{\text{الخصوم المتداولة}}$$

وهذه النسبة أكثر تحفظاً من النسبة السابقة لأنها تعتمد على الأموال السائلة فعلاً، وتجدر الإشارة إلى أن تزايد النسبتين المذكورتين من فترة لأخرى قد ينطوي على ضعف كفاءة الإدارة في استثمار الأموال المتاحة كما أن تناقصها من فترة لأخرى قد ينطوي على عدم حيطة الإدارة في تدبير وسائل الوفاء بالإلتزامات المشروع .

(ب) مؤشر الكفاءة الإنتاجية :

$$\text{معدل دوران رأس المال المستثمر} = \frac{\text{الإنتاج}}{\text{رأس المال المستثمر}}$$

ويتمثل الإنتاج في جملة الإيرادات المتعلقة بالنشاط الجاري .

(ج) مؤشر الكفاءة التسويقية :

$$\text{معدل دوران رأس المال العامل} = \frac{\text{المبيعات}}{\text{رأس المال العامل}}$$

يشير تزايد المعدلين إلى مدى كفاءة إدارة الوحدة من الناحيتين الإنتاجية والتسويقية .

٣- مؤشرات كفاءة إستغلال الأموال و تحقيق الفائض :

$$\text{أ} = \frac{\text{فائض العمليات الجارية}}{\text{رأس المال المدفوع}}$$

$$\text{ب} = \frac{\text{فائض العمليات الجارية}}{\text{حقوق الملكية}}$$

$$\text{ج} = \frac{\text{فائض العمليات الجارية}}{\text{رأس المال المستثمر}}$$

$$\text{د} = \frac{\text{فائض العمليات الجارية}}{\text{المبيعات}}$$

$$\text{هـ} = \frac{\text{المبيعات}}{\text{رأس المال المستثمر}}$$

تكشف النسب الأربعة الأولى عن مدى كفاءة الإدارة في إستغلال أموال المشروع وتحقيق فائض مناسب ، كما تعتبر النسبتان الأخيرتان من أدوات الرقابة علي عمليات الإنتاج والتكاليف .

٤- نصيب جنيه المبيعات من الأصول الثابتة :

$$= \frac{\text{الأصول الثابتة}}{\text{المبيعات}}$$

توضح هذه النسبة إنتاجية الجنيه المستثمر في الأصول الثابتة من المبيعات .

٥- نصيب جنية المبيعات من تكاليف الخدمات الإدارية والتمويلية :

$$\frac{\text{تكاليف الخدمات الإدارية والتمويلية}}{\text{المبيعات}} =$$

٦- نصيب جنية المبيعات من تكاليف الخدمات التسويقية :

$$\frac{\text{تكاليف الخدمات التسويقية}}{\text{المبيعات}} =$$

توضح هاتان النسبتان مدى التناسب بين تكاليف الخدمات المذكورة وحجم المبيعات .

المؤشرات العامة

أولاً: شركات القطاع الخاص المنظم:

- ١- بلغ عدد شركات القطاع الخاص المنظم ٨٤٣ شركة عام ٢٠١٠ مقابل ٨٣٧ شركة عام ٢٠٠٩ بنسبة زيادة قدرها ٠,٧٪
- ٢- بلغت قيمة رأس المال المدفوع ٥٨,٣٤ مليار جنيه في عام ٢٠١٠ مقابل ٥٦,٢٥ مليار جنيه عام ٢٠٠٩ بنسبة زيادة قدرها ٣,٧٪.
- ٣- بلغت قيمة الأصول الثابتة ١٨٢,٤٢ مليار جنيه عام ٢٠١٠ مقابل ١٧٣,٠٦ مليار جنيه عام ٢٠٠٩ بنسبة زيادة قدرها ٥,٤٪.
- ٤- بلغت قيمة المشروعات تحت التنفيذ ٩,٢٦ مليار جنيه عام ٢٠١٠ مقابل ٨,٥٨ مليار جنيه عام ٢٠٠٩ بنسبة زيادة قدرها ٧,٩٪.
- ٥- بلغت قيمة الفائض الموزع ١١,٥٣ مليار جنيه عام ٢٠١٠ مقابل ١١,٤٨ مليار جنيه عام ٢٠٠٩ بنسبة زيادة قدرها ٠,٤٪.
- ٦- بلغ عدد العاملين ٤٧٨٣٦٢ عاملاً عام ٢٠١٠ مقابل ٤٩٦٥٧٣ عاملاً عام ٢٠٠٩ بنسبة انخفاض قدرها ٣,٧٪.
- ٧- بلغ متوسط أجر العامل في السنة ٢٧١٣٥ جنيهاً عام ٢٠١٠ مقابل ٢٢٥٩٨ جنيهاً عام ٢٠٠٩ بنسبة زيادة قدرها ٢٠,١٪.

ثانياً : المؤسسات الصحفية :

١- بلغ عدد المؤسسات الصحفية التي تم إستيفاء بياناتها ٨ مؤسسات عاملة في مجال الطباعة والنشر .

٢- بلغت قيمة رأس المال ٣٥٦,١٩ مليون جنيه عام ٢٠١٠ مقابل ٣٤٢,٢٠ مليون جنيه عام ٢٠٠٩ بنسبة زيادة قدرها ٤,١ % .

٣- بلغت قيمة الأصول الثابتة ٢٩٠٠,٥٥ مليون جنيه عام ٢٠١٠ مقابل ٢٨٦٦,٣٧ مليون جنيه عام ٢٠٠٩ بنسبة زيادة قدرها ١,٢ % .

٤- بلغت قيمة القروض طويلة الأجل ١٠٥٤,٧٦ مليون جنيه عام ٢٠١٠ مقابل ١٠٠٩,٨٦ مليون جنيه عام ٢٠٠٩ بنسبة زيادة قدرها ٤,٤ % .

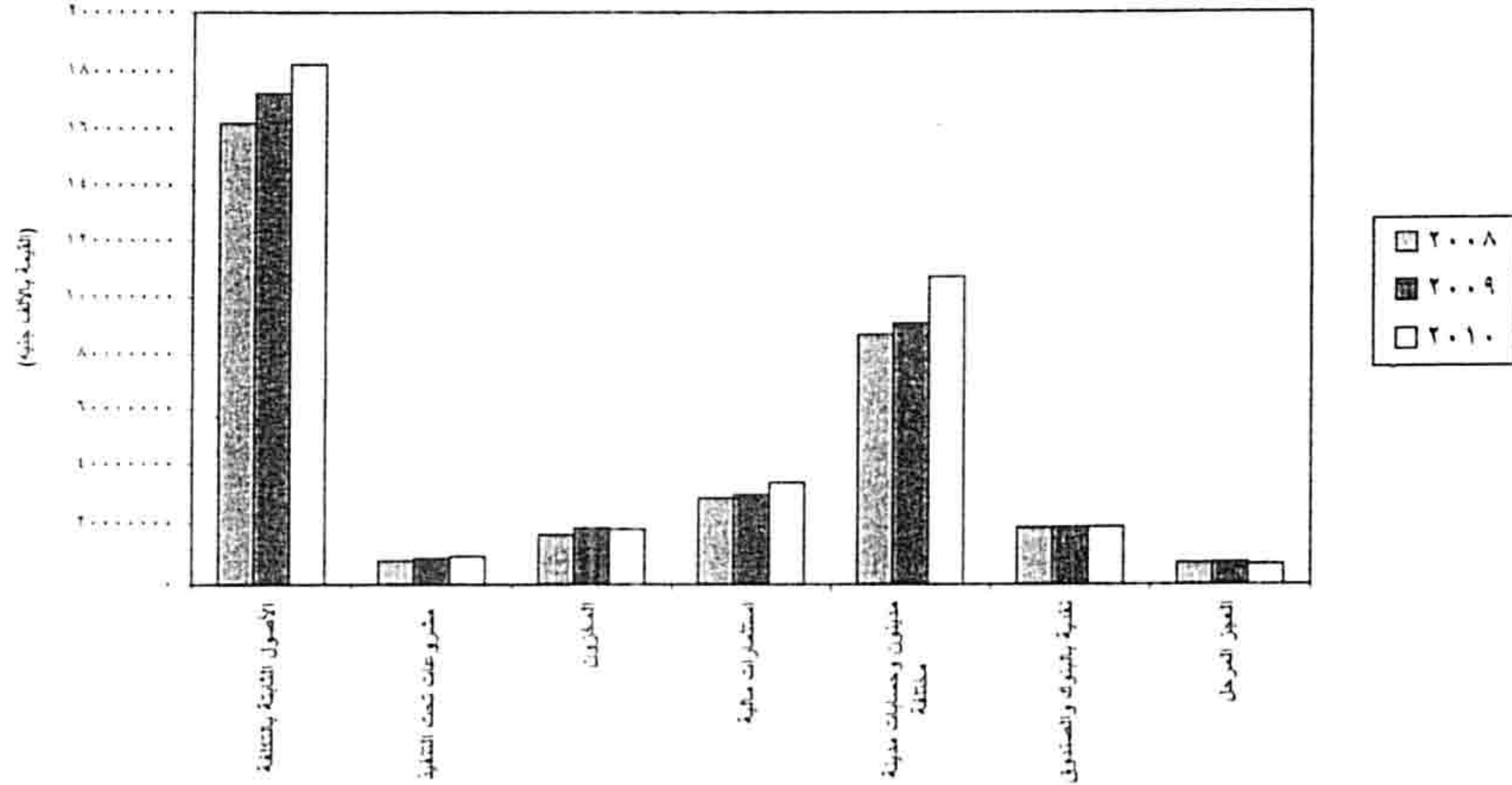
٥- بلغت قيمة الإستثمارات المالية ٥٩١,٣١ مليون جنيه عام ٢٠١٠ مقابل ٦١٧,٠١ مليون جنيه عام ٢٠٠٩ بنسبة إنخفاض قدرها ٤,٢ % .

تطور بنود الميزانية لشركات القطاع الخاص المنظم خلال الأعوام ٢٠٠٨ ، ٢٠٠٩ ، ٢٠١٠

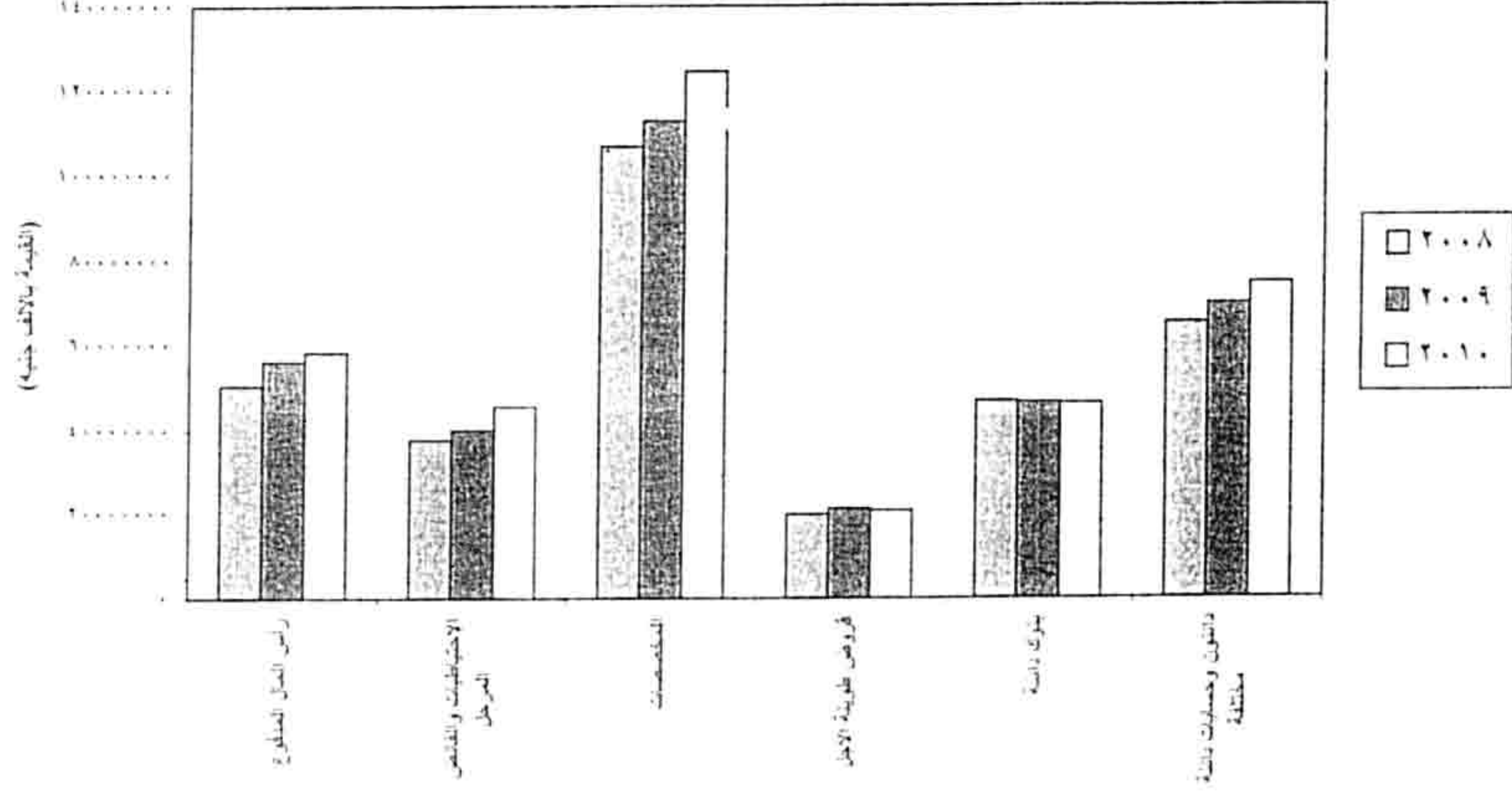
(القيمة بالآلاف جنيه)

الخصوم	القيمة			الأصول	القيمة		
	٢٠١٠	٢٠٠٩	٢٠٠٨		٢٠١٠	٢٠٠٩	٢٠٠٨
رأس المال المدفوع	٥٨٣٣٧٣٤٨	٥٦٢٤٩٩٣٩	٥٠٦٣٠٦٤٠	الأصول الثابتة بالتكلفة	١٨٢٤٢٣٠٧٦	١٧٣٠٦٢١٥١	١٦٢١٨٣٠٢٢
الإحتياطيات والفائض المرحل	٤٥٥٨٦٠٢٥	٤٠١٧٣٠٣٠	٣٧٨٦٧٥٧٠	مشروعات تحت التنفيذ	٩٢٦١٦٥٣	٨٥٨٤٢٩٨	٧٨٠٦٥٨٣
المخصصات	١٢٤٢٤٠٢٤٧	١١٢٧٩٣٦٥٣	١٠٦٦٨٥٨٥١	المخزون	١٨٠٥٧٨٧٢	١٨٤٣٧١٣٣	١٦٢٥٦٧٨٨
قروض طويلة الأجل	٢٠٨٠٥٨٥١	٢١٢٥١٧٣٥	١٩٨٦١٩١٦	استثمارات مالية	٣٣٥١٢٦٥٩	٢٩٥٦٢٧٩١	٢٨٣٥٥٩٧٣
بنوك دائنة	٤٦٢٣٨٣٠٤	٤٦٥٤١٣٨٣	٤٦٨٨٣٧٣٤	مدينون وحسابات مدينة مختلفة	١٠١٠٧٤٥٤٠	٩٠٨١٩٠٤٠	٨٦٨٢١٥٧٢
دائنون وحسابات دائنة مختلفة	٧٤٦٢٠٣٦٠	٦٩٦٣٠٤٤٢	٦٥٢٢٦٤٩٨	نقدية بالبنوك والصندوق	١٨٨٨٣٤٢٣	١٨٨٠٦٧٩٣	١٨٦٦٩٢٧١
				العجز المرحل	٦٦١٤٩١٢	٧٣٦٧٩٧٦	٧٠٦٣٠٠٠
الإجمالي	٣٦٩٨٢٨١٣٥	٣٤٦٦٤٠١٨٢	٣٢٧١٥٦٢٠٩	الإجمالي	٣٦٩٨٢٨١٣٥	٣٤٦٦٤٠١٨٢	٣٢٧١٥٦٢٠٩

تطور بنود الأصول بالميزانية خلال الأعوام ٢٠٠٨، ٢٠٠٩، ٢٠١٠



تطور بنود الخصوم بالميزانية خلال الأعوام ٢٠٠٨، ٢٠٠٩، ٢٠١٠



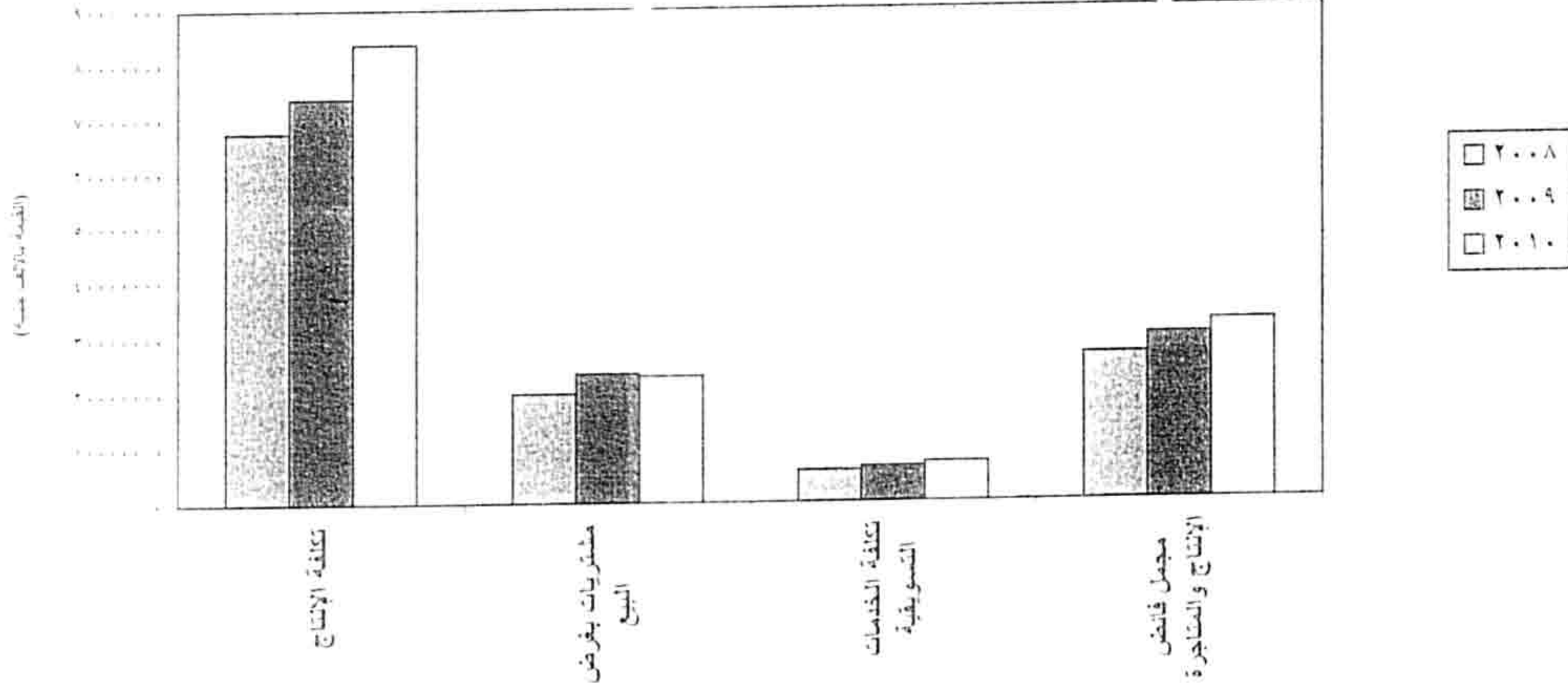
١١٠

تطور حساب الإنتاج والمتاجرة لشركات القطاع الخاص المنظم خلال الأعوام ٢٠٠٨، ٢٠٠٩، ٢٠١٠

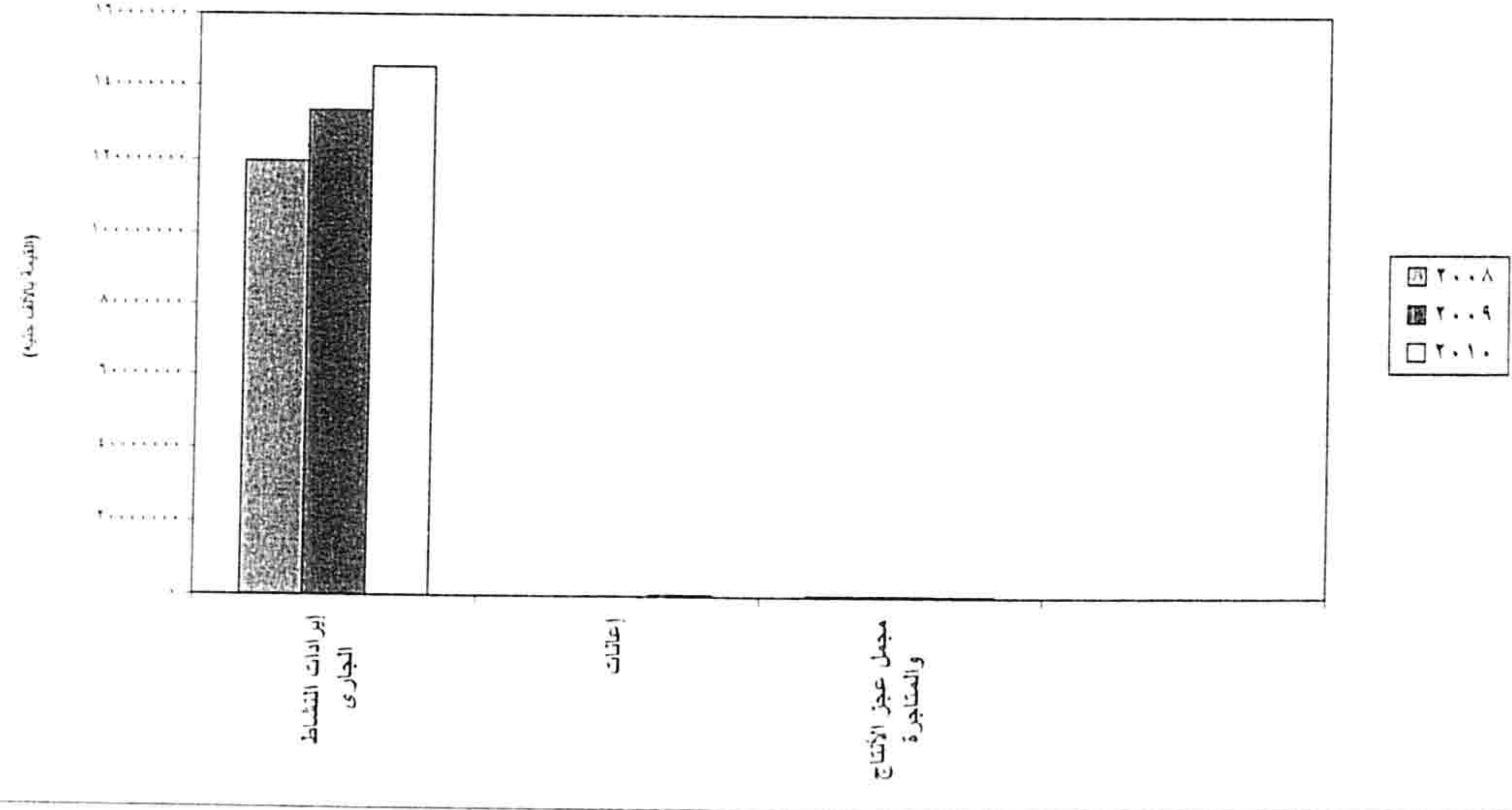
(القيمة بالالف جنيه)

الجانب الدائن	القيمة			الجانب المدين	القيمة		
	٢٠١٠	٢٠٠٩	٢٠٠٨		٢٠١٠	٢٠٠٩	٢٠٠٨
إيرادات النشاط الجارى	١٤٥٢٤٤٥٦٤	١٣٣٣٤١١٢٠	١١٩٦٢٦٩٩١	تكلفة الإنتاج	٨٣٦٨٢٩٥٠	٧٣٩٧٨٦٩٨	٦٧٦٣٨٠٠٠
إعانات	٤٣٦١١٢	٩٩١٢٨	١٧٢١٣	مشتريات بغرض البيع	٢٣١١١٠٦٥	٢٣٥٨١٦٢٥	٢٠٠٠٦٢٩٨
مجمل عجز الأنتاج والمتاجرة	٣٢٨٩٨٠	٤٣٥٢٨٨	٣٥٤٤٥٧	تكلفة الخدمات التسويقية	٦٩٦٧٢٦٨	٦٣٤٥٩٩٩	٥٦٨٦٠٥٩
				مجمل فائض الإنتاج والمتاجرة	٣٢٢٤٨٣٧٣	٢٩٩٦٩٢١٤	٢٦٦٦٨٣٠٤
الإجمالى	١٤٦٠٠٩٦٥٦	١٣٣٨٧٥٥٣٦	١١٩٩٩٨٦٦١	الإجمالى	١٤٦٠٠٩٦٥٦	١٣٣٨٧٥٥٣٦	١١٩٩٩٨٦٦١

تطور الجانب المدين لحساب الإنتاج والمتاجرة خلال الأعوام ٢٠٠٨، ٢٠٠٩، ٢٠١٠



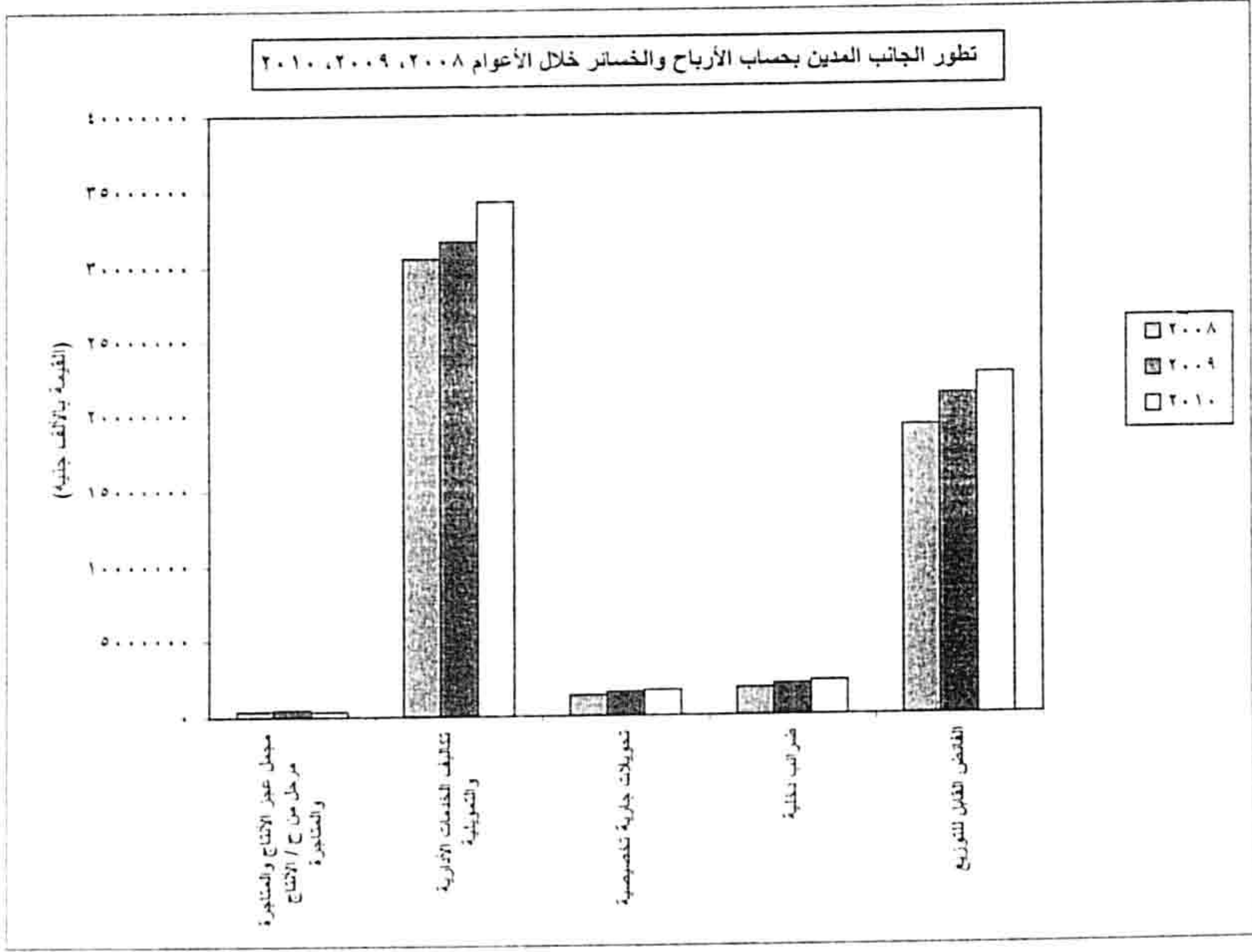
تطور الجانب الدائن لحساب الإنتاج والمتاجرة خلال الأعوام ٢٠٠٨، ٢٠٠٩، ٢٠١٠

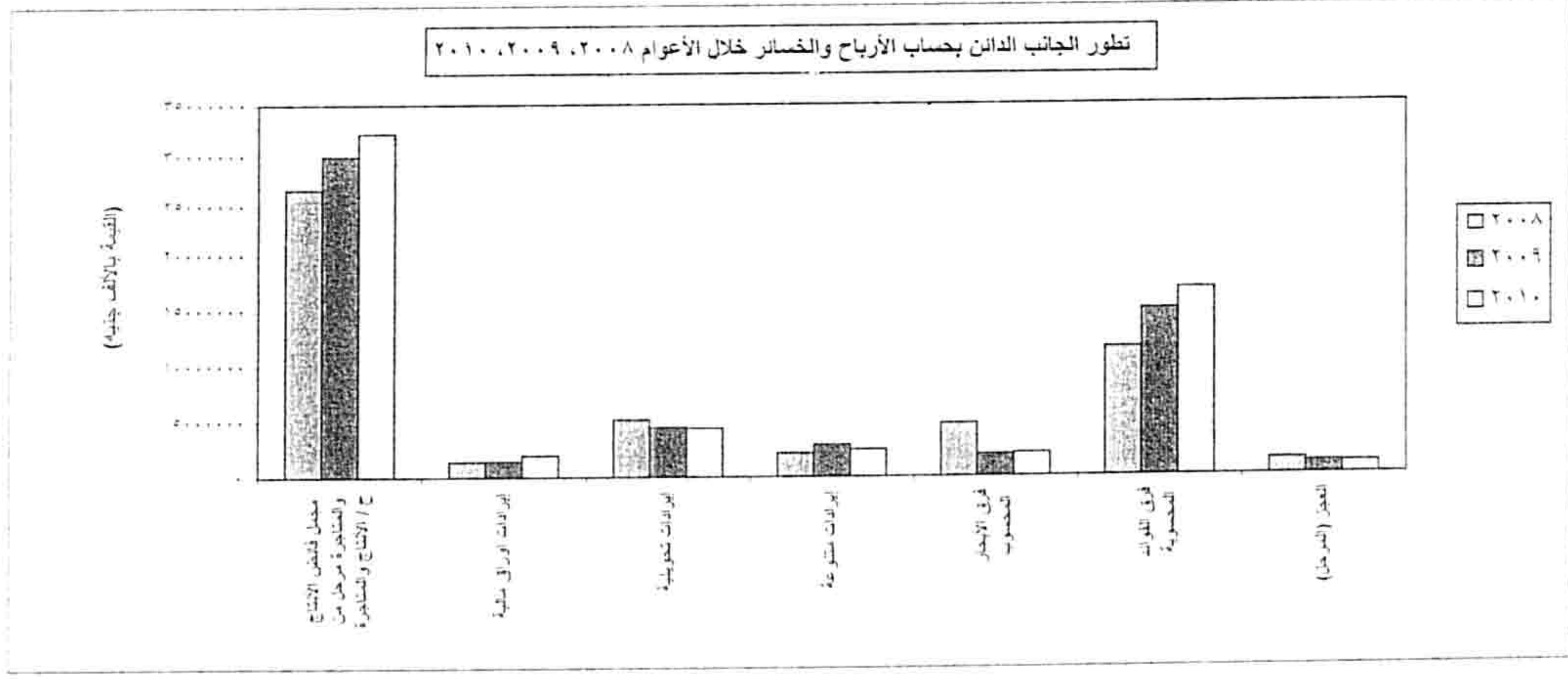


تطور حساب الأرباح والخسائر لشركات القطاع الخاص المنظم خلال الأعوام ٢٠٠٨، ٢٠٠٩، ٢٠١٠.

(القيمة بالآلاف جنيه)

الجانب الدائن	القيمة			الجانب المدين	القيمة		
	٢٠١٠	٢٠٠٩	٢٠٠٨		٢٠١٠	٢٠٠٩	٢٠٠٨
مجمل فائض الإنتاج والمشاركة مرحل من ح / الإنتاج والمشاركة	٣٢٢٤٨٣٧٣	٢٩٩٦٩٢١٤	٢٦٦٦٨٣٠٤	مجمل عجز الإنتاج والمشاركة مرحل من ح / الإنتاج والمشاركة	٣٢٨٩٨٠	٤٣٥٢٨٨	٣٥٤٤٥٧
إيرادات اوراق مالية	١٩٩٧٤٠٨	١٤٧١٨٧٣	١٤٤٧٢٢٩	تكاليف الخدمات الإدارية والتمويلية	٣٤٢٩٤٥٠٨	٣١٦٩٣٢٢٦	٣٠٥٤٧٣٢١
إيرادات تحويلية	٤٤٣١٧٣٢	٤٥٣١١٩٣	٥٢٢٤٠٦٨	تحويلات جارية تخصصية	١٦٥٦٥٨٢	١٥٥٦٨٤٤	١٣٦٤٥٦٣
إيرادات متنوعة	٢٤٦٣٥٨٤	٢٩١٧٧٢١	٢١٦٧٢١٠	ضرائب دخلية	٢٢٢٨٣٠٦	٢٠٦٦١٩٠	١٨٢١٩١٩
فرق الأرباح المحسوب	٢٠٧٩٧٧١	١٩٨٧٥١٠	٤٨١٧٢١٣	الفائض القابل للتوزيع	٢٢٦٣٦٠٧٨	٢١٢٤٩٥٤٢	١٩١٩٨٥٤٨
فرق الفوائد المحسوبة	١٦٨٥٤٠٥٢	١٤٩٩٩٩٠٠	١١٥٦١١٠٧				
العجز (المرحل)	١٠٦٩٥٣٤	١١٢٣٦٧٩	١٤٠١٦٧٧				
الإجمالي	٦١١٤٤٤٥٤	٥٧٠٠١٠٩٠	٥٣٢٨٦٨٠٨	الإجمالي	٦١١٤٤٤٥٤	٥٧٠٠١٠٩٠	٥٣٢٨٦٨٠٨



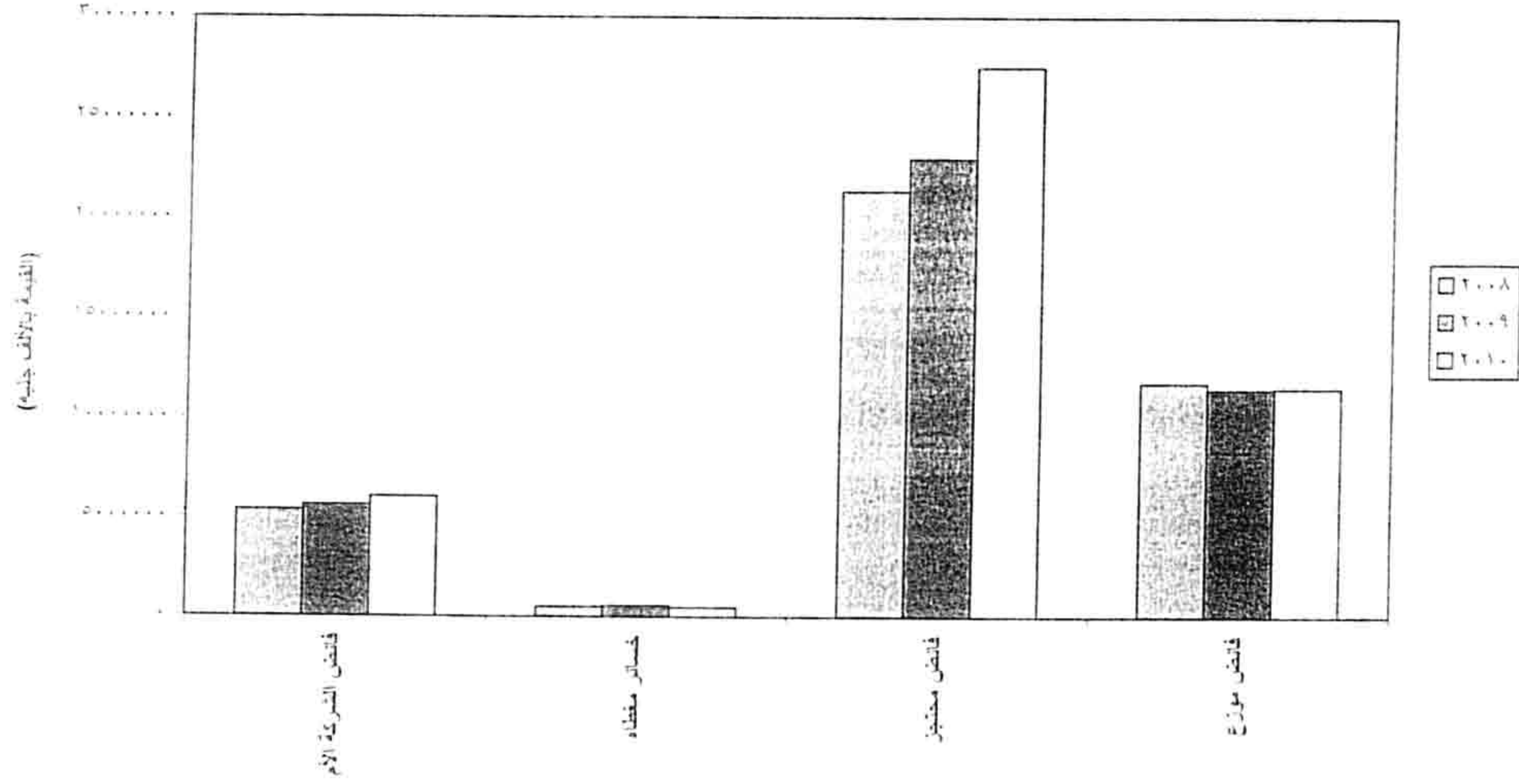


تطور حساب توزيع الأرباح لشركات القطاع الخاص المنظم خلال الأعوام ٢٠٠٨، ٢٠٠٩، ٢٠١٠.

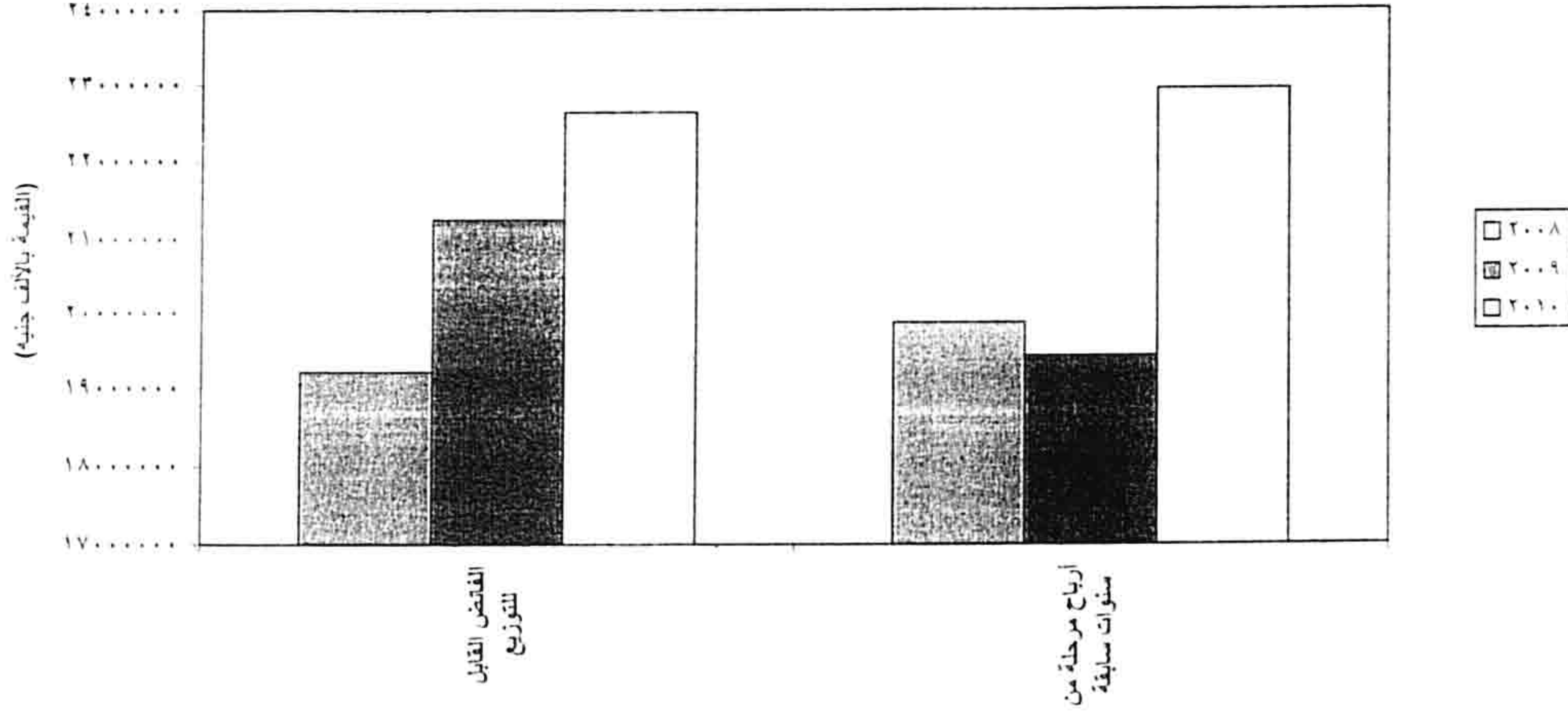
(القيمة بالآلاف جنيه)

الجانب الدائن	القيمة			الجانب المدين	القيمة		
	٢٠١٠	٢٠٠٩	٢٠٠٨		٢٠١٠	٢٠٠٩	٢٠٠٨
الفائض القابل للتوزيع	٢٢٦٣٦٠٧٨	٢١٢٤٩٥٤٢	١٩١٩٨٥٤٨	فائض الشركة الأم	٦٠٨٩١٢٩	٥٦٤٣٤٩٣	٥٣٨٥٩٤٥
أرباح مرحلة من سنوات سابقة	٢٢٩٣١٢٩٧	١٩٤١٥٨٤١	١٩٨٦٧٠١٣	خسائر معطاة	٤٥٤٩٨٣	٥٥٥٥٩٤	٥٠٢١٠٣
				فائض محتجز	٢٧٤٩٦٣٠٤	٢٢٩٨٣٠٥٥	٢١٣٥٨٦٠٣
				فائض موزع	١١٥٢٦٩٥٩	١١٤٨٣٢٤١	١١٨١٨٩١٠
الإجمالي	٤٥٥٦٧٣٧٥	٤٠٦٦٥٣٨٣	٣٩٠٦٥٥٦١	الإجمالي	٤٥٥٦٧٣٧٥	٤٠٦٦٥٣٨٣	٣٩٠٦٥٥٦١

تطور الجانب المدين لحساب توزيع الأرباح خلال الأعوام ٢٠٠٨، ٢٠٠٩، ٢٠١٠



تطور الجانب الدائن لحساب توزيع الأرباح خلال الأعوام ٢٠٠٨، ٢٠٠٩، ٢٠١٠



جـ داوول النشـرة

الباب الأول

شركات القطاع الخاص المنظم

أولاً
الميزانية وتفصيلاتها

الميزانية طبقاً للكيان القانوني
لشركات القطاع الخاص المنظم عام ٢٠١٠

جدول رقم (١)

(القيمة بالآلاف جنيه)

م	الكيان القانوني	عدد الشركات	الأصول					الجملة		
			أصول ثابتة بالتكلفة	مشروعات تحت التنفيذ	المخزون	استثمارات مالية	مدينون وحسابات مدينة مختلفة		نقدية بالبنوك والصندوق	العجز المرحل
١	شركات مساهمة	٧٤١	١١١٥٧٣٩١١	٨٩٢٨٤٨٤	١٧٢.٨٨٧٥	٣٣١.٦١٦٧	٢١٥١.٠٣٨	١٨١٦٨١٥٩	٦٤٨٢٦٨٣	١٩٧٦١٩٣١٧
٢	شركات توصية بالأسهم	٢	٥٦٥	٠	٥٠٤١	٠	١٨٧	١٣٥	٠	٥٩٢٨
٣	شركات ذات مسئولية محدودة	٨٦	١٤٤٢٨.٦	٢٣١٤١٨	٥٥٥٩٦٥	٣٧٧٣٤٣	٩٥٢٥٩٤	٣٢٢٦٢٤	١٢٤١٧١	٤٠.٦٩٢١
٤	فروع شركات أجنبية	١٤	٦٩٤.٥٧٩٤	١.١٧٥١	٢٨٧٩٩١	٢٩١٤٩	٩٧٩٧.٧٢١	٣٩٢٥.٥	٨.٥٨	١٦٨١٩٥٩٦٩
	أمريكية	٣	١٤٤١٩	٠	٢٥٩٣٤	٠	١١.٦١١	١.٠٤٨٥	٤٣.٦	٣٥٥٧٥٥
	انجليزية	٢	٣٦٥٥٤٨١٩	١٧٢٢	١١.٣٥	٠	٥٦٨٦٩٤٩.٠	٣٢٦٥	٣٧٥٢	٩٣٤٤٤.٨٣
	فرنسية	٢	١٧١١٦٤٤	١.٠.٠.٢٩	٢٣٢٩٦	٠	٣٧٨٢٦٥	٥٥٩٧١	٠	٢٢٦٩٢.٥
	أخرى	٧	٣١١٢٤٩١٢	٠	٢٢٧٧٢٦	٢٩١٤٩	٤.٦١٢٣٥٥	٢٣٢٧٨٤	٠	٧٢٢٢٦٩٢٦
	الإجمالي العام	٨٤٣	١٨٢٤٢٣.٧٦	٩٢٦١٦٥٣	١٨.٥٧٨٧٢	٣٣٥١٢٦٥٩	١٠.٩.٧٤٥٤.٠	١٨٨٨٣٤٢٣	٦٦١٤٩١٢	٣٦٩٨٢٨١٣٥

الميزانية طبقاً للكيان القانوني

لشركات القطاع الخاص المنظم عام ٢٠١٠

(القيمة بالآلاف جنيه)

(تابع) جدول رقم (١)

الجملة	دائنون وحسابات دائنة مختلفة	بنوك دائنة	قروض طويلة الأجل	المخصصات	الخصوم			الكيان القانوني	م
					حقوق أصحاب المشروع				
					الجملة	الاحتياطيات والفائض المرحل	رأس المال المدفوع		
١٩٧٦١٩٣١٧	٢٩٣٥١٩٨	١١٧٢١٤١٩	٢.٦٣٧١٤٥	٦.٤٢٢١٣٦	١.١٩.٣٤١٩	٤٤٨٣٤٨٦٥	٥٧.٦٨٥٥٤	١	شركات مساهمة
٥٩٢٨	٢١٩٥	.	.	٤٧٠	٣٢٦٣	١.٢٣	٢٢٤٠	٢	شركات توصية بالأسهم
٤٠٠.٦٩٣١	١٣٩٠.١٢	٢٢٧٥٦٥	١٥٣٥٥٨	٦٥٩٧٣٦	١٥٧٦.٥٠	٥٤.٩٤٣	١.٣٥١.٧	٣	شركات ذات مسؤولية محدودة
١٦٨١٩٥٩٦٦٩	٧.٢٩٢٩٥٥	٣٤٢٨٩٣٢.	١٥١٤٨	٦٣١٥٧٩.٥	٤٤.٦٤١	٢.٩١٩٤	٢٣١٤٤٧	٤	فروع شركات أجنبية
٢٥٥٧٥٥	١٦١٣٤٩	٢.١٤٥	.	١١٧٤٥	٦٢٥١٦	٥٦٢١٨	٦٢٩٨		أمريكية
٩٣٤٤٤.٨٣	٥٩٢٧٢٨٧٦	٢١١٥٧	٣٨١٦	٣٤١٤٦٢٢٨	٦	.	٦		انجليزية
٢٢٦٩٢.٥	٦٢٢٧١٥	.	.	١٣١١١٣٨	٣٣٥٣٥٢	١٣٢٣.٨	٢.٣٠٤٤		فرنسية
٧٢٢٢٦٩٢٦	١.٢٣٦.١٥	٣٤٢:٨.١٨	١١٣٢٢	٢٧٦٨٨٧٩٤	٤٢٧٦٧	٢.٦٦٨	٢٢.٩٩	أخرى	
٣٦٩٨٢٨١٣٥	٧:٦٢.٣٦.	٤٦٢٢٨٣.٤	٢.٨.٥٨٥١	١٢٤٢٤.٢٤٧	١.٣٩٢٣٣٧٣	٤٥٥٨٦.٢٥	٥٨٣٣٧٣٤٨		الإجمالي العام

الميزانية طبقاً للتوزيع الجغرافي للمراكز الرئيسية للمشروعات
لشركات القطاع الخاص المنظم عام ٢٠١٠

(القيمة بالآلاف جنيه)

جدول رقم (٢)

المحافظات	عدد الشركات	الأصول						الجملة	
		أصول ثابتة بالتكلفة	مشروعات تحت التنفيذ	المخزون	استثمارات مالية	مدينون وحسابات مدينة مختلفة	نقدية بالبنوك والصندوق		
القاهرة	٤١٦	١١٢٨٥٧٨٧٥	٤٠٧٩٠٦١	٩٣٧٥٥٢٧	٢٧٤٠٨٤٥١	٢٩٨٥١٦٧٥	١١٧٣٦٥٠١	٣٤٨٢٦٧٢	١٩٨٧٩١٧٦٢
حلوان	٢٤	٤٠٤٦٩٤٦٠	١٧٠٤١٦٨	٨٩٤٥٧٨	١٤٠٠٣٨	٥٨٦٦٨٦٠٥	٣٤٥٥٨٦	٢٧٥٧٠٧	١٠٢٤٩٨١٤٢
الأسكندرية	٩٩	١٣٧٣٠٦٦٥	١٤٨١٢٩٢	٢٦٠٢٣٨٢	٣٥٧٧٤٩٩	٤٦٠٩٠٢٧	٤٢٧١٦٤٠	٨٥٩٢٩١	٣١١٣١٧٩٦
بورسعيد	٩	٩٩٣٥٠	١٠٥٩٠	٢٣٨٦٩	٣٢٦٠٢	١١٨٠٤١	٧٩٦٠٥	٢٢٨٥٩	٣٨٦٩١٦
السويس	١	٣٨٣٢٠	٢٠٣٢	٥٢٢٥	٣٠٣	١٠٢٩٠	٥٢٥٢	٠	٦١٤٢٢
دمياط	٥	١٤٢٤٥١	٩٥٩٠	٦٩٥٦٣	٩٢٨٣	١٢٤٨٠٠	٣٤٥٣٤	٠	٣٩٠٢٢١
الدقهلية	١١	٩٠١٥٤٦	١٠٣٢٩٣	٣٠٩٦٣٠	١٥٠٨٢٤	٢٢٤٧٩٤	٢٣٢١٠٢	٠	١٩٢٢١٨٩
الشرقية	٦٢	٣٧٨٩٦٥٨	٤٢٩٣٣٧	١٢٨٤١٥٤	٤٥٨٥٤٨	٢٢٦٩٨٤٣	٥٦٥٢٤٤	١٦٥٩٠٤	٨٩٦٢٦٨٨
القليوبية	٣٠	٣٥٢٩٢٨٩	٩١٨٨٨٤	١٥٦٥٨١٨	١٠١٦١٠٥	١١٧٤٩٩٦	٢٣٦٠٤٨	٤٩٤٦٧٩	٨٩٣٥٨١٩
كفر الشيخ	٣	٣٩٩٨٠	١١٨٦	٥٣٩٠٧	٢١	١٧٤٧١	٤٧٠٨	١١٨٦١	١٢٩١٣٤
الغربية	١٨	٧٨٦٥٩٨	٣٢١٥٠	٣٠٥٧٦٠	٤٤٣٧٥	٢٦٤٧٠٨	٨٥١٨٦	٧٨٤٦٦	١٥٩٧٢٤٣
المنوفية	١١	١٤٤٩٠٣	٧٥٧١	١٣٧٧٥٧	١٩٤٠	٧٥١٠٠	٥١٦٩٥	٤٣٣٣١	٤٦٢٢٩٧
البحيرة	٢	٨٥٨٥٠	٦٤٢٩	٢٣٩٥٠	٣٤٤٣٥	١٢٤٦٣٦	٩١٦٧	٠	٢٨٤٤٦٧
الإسماعيلية	٣	٢٢١٢٨	٧٧٢	٢٤٩	٢١٥٦	٢٦٣٤٥	٣٩٧٥٧	٠	٩١٤٠٧
الجيزة	١٠٣	٣٨٣٤٤٩٠	٤٠١٠٢٣	٧٨٦٠٩٤	٣٦٩٢٣٨	٢٧٠٩٨٠٤	٣٩٨٧٦٠	١٠٥٦٣٦٧	٩٥٥٥٧٧٦
٦ أكتوبر	٣٤	١٠٧١٢٤٨	٥٤٢٥٩	٥٥١٩٧٣	١١٥٥٧١	٧٣٤٩٠٧	١٠٦٤٥٤	١١٠٨٣٦	٢٧٠٥٢٤٨
الفيوم	١	٥٦٨٩	٢٣١	٥٦٥١	٠	١٨١٨	١٢٣٨	٠	١٤٦٢٧
بني سويف	٤	٣٢٤٩٥	١٩٥٠	٩٧٢١	٠	٧٦٣٦	١٨٥٨	١٨٧	٥٣٨٤٧
المنيا	١	٧	٠	٠	٠	٥٨	٠	١٠	٧٥
أسيوط	٢	٢٩٠٦٦	٨١٣٠	٣٧٧٧	٨٦	٢٩٧٦٤	٣٤٣٥	١٢٧٤٢	٨٧٠٠٠
سوهاج	١	٨٠	٠	٠	٠	١٦٨٨	٥٤٨	٠	٢٣١٦
قنا	٢	٨١١٣٨٠	١٠٣٤	٤٨٢٨٧	١٥٠٤٣٢	٢٧٨٩٨	٦٧٤١٠٥	٠	١٧١٣١٣٦
أسوان	١	٥٤٨	٨٦٧١	٠	٧٥٢	٦٣٦	٠	٠	١٠٦٠٧
الإجمالي العام	٨٤٣	١٨٢٤٢٣٠٧٦	٩٢٦١٦٥٣	١٨٠٥٧٨٧٢	٣٣٥١٢٦٥٩	١٠١٠٧٤٥٠٠	١٨٨٨٣٤٢٣	٦٦١٤٩١٢	٣٦٩٨٢٨١٣٥

الميزانية طبقاً للتوزيع الجغرافي للمراكز الرئيسية للمشروعات
لشركات القطاع الخاص المنظم عام ٢٠١٠

(القيمة بالآلاف جنيه)

تابع جدول رقم (٢)

الجملة	دائنون وحسابات دائنة مختلفة	بنوك دائنة	قروض طويلة الأجل	المخصصات	حقوق أصحاب المشروع			المحافظات
					الجملة	الإحتياطيات والفائض المرحل	رأس المال المدفوع	
١٩٨٧٩١٧٦٢	٣٤١٤٤٥٦	٣٤٠٤٥٦٢٣	١٥٦٦٣٦٥٦	٧١٦١٤٤٩٩	٧٤٠٥٣٥٢٨	٣٤٠٠٨٩٦٢	٤٠٠٤٤٥٦٦	القاهرة
١٠٢٤٩٨١٤٢	٥٤٥٧٠١٨٠	٧٠٣٠٩٧٠	١٣٨٩٧٣٣	٣٧٠٧٢٤٣٠	٢٤٣٤٨٢٩	١٢٦٦٨٦٨	١١٦٧٩٦١	حلوان
٣١١٣١٧٩٦	٦٦٥٠٣٧٧	٤٦٢٨٩٢	٩٦٦٧٧٥	٩١١٥٣٥٣	١٣٩٣٦٣٩٩	٥٧٩٥٦٧٣	٨١٤٠٧٢٦	الأسكندرية
٣٨٦٩١٦	٧٠٣٩٥	١٥٣٩٢	٢١٣٩٣	٦٣٩٧٨	٢١٥٧٥٨	٢١٨٨٥	١٩٣٨٧٣	بورسعيد
٦١٤٢٢	٤٧٨٨	.	.	٢٥٨٣٦	٣٠٧٩٨	٢٢٧٩٨	٨٠٠٠	السويس
٣٩٠٢٢١	١٢٧٢٤٣	.	.	٦١٤٦٨	٢٠١٥١٠	١٣٣٤٧٠	٦٨٠٤٠	دمياط
١٩٢٢١٨٩	٤٤٥٠٧٢	٢٠٧٣٠٩	٣٤٣٦٣	٤٤٦٨٥٧	٧٨٨٥٨٨	٣٠٢٨١٠	٤٨٥٧٧٨	الدقهلية
٨٩٦٢٦٨٨	٢٥٢٧٦٠٥	١٢٠٨٣٦٤	٥٨٤٥٨٨	١٢٧٣٤٣٥	٣٢٦٨٦٩٦	١٢٥٠٣٢٠	٢١١٨٣٧٦	الشرقية
٨٩٣٥٨١٩	١٦٥٠٧٦٠	١٧٩٥٤٧٢	١٠٥٧٦٨٨	١٢٧٧٦٧٣	٣١٥٤٢٢٦	٤١٧٤٣٣	٢٧٣٦٧٩٣	القليوبية
١٢٩١٣٤	٣٢٢٥٧	٣٥٨٩٠	١٢٤٨٦	٢٧٣٣٢	٢١١٦٩	٢٤٦	٢٠٩٢٣	كفر الشيخ
١٥٩٧٢٤٣	٣٣١٦٤١	١٨٠٧٦٢	١٥٠٠٢٨	٤٠٤٥٥١	٥٣٠٢٦١	٢٠٢٥٠٩	٣٢٧٧٥٢	الغربية
٤٦٢٢٩٧	١٣٥٧٥٦	٢١٢٠٣	١٢٤٢٨	٨٧٠٠٧	٢٠٥٩٠٣	٩٥٩٧٥	١٠٩٩٢٨	المنوفية
٢٨٤٤٦٧	١٣٥٤٨٦	٢٧١٦١	١٢٣٩	٥٢٣٤١	٦٨٢٤٠	٢٣٨٥٨	٤٤٣٨٢	البحيرة
٩١٤٠٧	١٥٠٩٩	١٦٧٥٠	.	٢٣٧٧١	٣٥٧٨٧	٢٧٧٨٧	٨٠٠٠	الإسماعيلية
٩٥٥٥٧٧٦	٣١٢٦١٣٠	٨٥٢٩٤٢	٧٦١٢٢٧	١٦٠٧٧٠٠	٣٢٠٧٧٧٧	١١٨٧٥٩٢	٢٠٢٠١٨٥	الجيزة
٢٧٤٥٢٤٨	٧٨٧٣٤٧	٣٣٣٤٥١	١٢٤٣٣٦	٥٣٨٣١١	٩٦١٨٠٣	٤٤٤٧٦٠	٥١٧٠٤٣	٦ أكتوبر
١٤٦٢٧	٦٤٩	.	.	٤٧٦٣	٩٢١٥	٣٢١٥	٦٠٠٠	الفيوم
٥٣٨٤٧	١٠٦٤١	٣٨١٦	٧٢٤٥	١٩٧٤٠	١٢٤٠٥	٦٨٠٥	٥٦٠٠	بني سويف
٧٥	٧٤	.	.	١	.	.	.	المنيا
٨٧٠٠٠	١٩١٨١	.	١٢٩٧٣	٤٢١٨٩	١٢٦٥٧	٢٦٥٧	١٠٠٠٠	أسيوط
٢٣١٦	١١	.	.	٨٠	٢٢٢٥	٣٥٢	١٨٧٣	سوهاج
١٧١٣١٣٦	٥٥٦١١٠	٢٢٠	٥٦٩٣	٤٨٠٨٥١	٦٧٠٢٦٢	٣٦٨٧٥٢	٣٠١٥١٠	قنا
١٠٦٠٧	٩١٠٢	٨٧	.	٨١	١٣٣٧	١٢٩٨	٣٩	أسوان
٣٦٩٨٢٨١٣٥	٧٤٦٢٠٣٦٠	٤٦٢٣٨٣٠٤	٢٠٨٠٥٨٥١	١٢٤٢٤٠٢٤٧	١٠٣٩٢٣٣٧٣	٤٥٥٨٦٠٢٥	٥٨٣٣٧٣٤٨	الإجمالي العام

الميزانية طبقاً لأقسام النشاط الاقتصادي
شركات القطاع الخاص المنظم عام ٢٠١٠
أ- الأصول

(القيمة بالعملة المحلية)

جدول رقم (٣)

رقم النشاط الاقتصادي	أقسام النشاط الاقتصادي	رقم الوحدة	الأصول الثابتة	مشروعات تحت التنفيذ	المخزون	استثمارات مالية	الأصول المتداولة			إجمالي	العجز المرحلي	وحدة
							الائتمانية	البنوك	التقنية			
٣٢	الزراعة والصيد واستغلال الغابات وقطع أشجار الأخشاب	٣٢	٣٦٥٧٢٤١٢	٦٥٢٦٣٤	٤٧٢٨٧٦	٦٨٥٥١٠	١٣٣٥٩٥١	٢١٩٨٩١	٣٩٨٩	٢٥٣٨٨٤	٢٧١٨٢١٢	٧٢٢٨٥١٢
٣٢	الزراعة والصيد وأنشطة الخدمات ذات الصلة بها	٣٢	٣٦٥٧٢٤١٢	٦٥٢٦٣٤	٤٧٢٨٧٦	٦٨٥٥١٠	١٣٣٥٩٥١	٢١٩٨٩١	٣٩٨٩	٢٥٣٨٨٤	٢٧١٨٢١٢	٧٢٢٨٥١٢
٩	التعدين واستغلال المحاجر	٩	٧٠٩٩٢٢٦٩	١٤٥٠٨٢	٣٨٨٧٩٤	٩٤٥٤	٣١٣٠٦٨	١٨٠٣٤٥٨٤	٥٩٢	٣١٣٦٦٠	١٨٧٤٦٤٩٢	١٩٨٨٨٠٤٤
١٥	استخراج النفط والغاز الطبيعي	١٥	٧٠٨٧٧٠٥٧	١٣٠٨٣٤	٣٤٥٣٠٣	١١٤٨	١٨٠١٢٣٢	٣٧٥٢٦٦	٤١٩	٣١٣٦٦٠	١٨٧٤٦٤٩٢	١٩٨٨٨٠٤٤
١٥	التعدين واستغلال المحاجر	١٥	١١٥٢١٢	١٤٢١٨	٤٣١٩٠	١٣٤٦	٢٣٣٥٢	٥٤٤٢	١٦٣	٤٦٤٥	٢٣٧٩٤	٢٠٤٢٥٥
٣٣٩	الصناعات التحويلية	٣٣٩	٤٦٦٨٤٣١٣	٢٥٩٩٣٧٩	٦٩٤٧٠١٨	٢٤٤٣٣٠٦	٢٣٠٩٢١٧٩	١١٩٨٣٧٩	٣٥٥٠٠٠	٦٩٥٣٣٩٩	١٤١٧٩٥٤١٩	١٤١٧٩٥٤١٩
١٠	صناعة المنسوجات النسيجية	١٠	٣٧٥٩١٣٢	٣٩١٢١٥	٩٦١٨٨١	٢٥٢٩٥٥	١٥٠٢٢١٥	٥٢٩٩٨٧	٢٢٩٩١	٤٤١٩٦٨	٣٧٥٩١٣٢	٣٧٥٩١٣٢
١١	صناعة العتروتات	١١	١٥٦٠٤٦٩	٤٥٥٣٣	١٦٢٨٧٧	٤٠٣٣٧	٢٠١٩١٠	٣٣٨٦٢	١٣٨	٢٤٤٠٠	١٥٦٠٤٦٩	١٥٦٠٤٦٩
١٢	صناعة منتجات آسج	١٢	٣١٣٩٧	-	٧٩٠٤٠	-	٢٤١٢	-	-	٣١٣٩٧	٣١٣٩٧	٣١٣٩٧
١٣	صناعة المنسوجات	١٣	٣١٢٦١٠٦	٤٥٦٥٢	١٠٢٥٣٣	٤٢٢٩١٠	١٤٨٢٤٦٥	٥٢٩٩١٠	٢٥٢٧٩٤	٣١٢٦١٠٦	٣١٢٦١٠٦	٣١٢٦١٠٦
١٤	صناعة الملابس الجاهزة	١٤	٧٣٣٤٣٩	٢٠٩١١٨	٤٠١٣٤	١٢٥٠٠	٣٤٢٩٥٥	١٢٥٠٠	١٢٥٠٠	٧٣٣٤٣٩	٧٣٣٤٣٩	٧٣٣٤٣٩
١٥	صناعة الخلد ومنشآته	١٥	٢٢٢٦٢	١١٢٤	٢٧٨٠٠	-	٢٧٨٠٠	٢٧٨٠٠	٢٧٨٠٠	٢٢٢٦٢	٢٢٢٦٢	٢٢٢٦٢
١٦	صناعة الخشب والمنتجات الخشبية والطين والأتات وصناعة الفس ومواد الصفر	١٦	١٤٢٨٣١	٨٧٢	٥٤٣٥٧	٢١٧٢	٦٧٥٨٠	٢١٧٢	٢١٧٢	١٤٢٨٣١	١٤٢٨٣١	١٤٢٨٣١
١٧	صناعة الورق ومنشآته	١٧	٥٦١٢٩٥	٤٠٠٤٢	١٨٨٩٥٣	٣٥٦١٢	٢٦٥٠٠٠	٣٦٥١٢	٣٦٥١٢	٥٦١٢٩٥	٥٦١٢٩٥	٥٦١٢٩٥
١٨	الطباعة وشماسخ وسائل الإعلام المسبحة	١٨	٤١٩١٨٨	٥٦٠٩	١١٩٩٤٥	٢٢٩٨٨	١١٩٩٤٥	٢٢٩٨٨	٢٢٩٨٨	٤١٩١٨٨	٤١٩١٨٨	٤١٩١٨٨
١٩	صناعة فحم الكوك والمنتجات النفطية	١٩	١٤٢١٩٩٢	٧٢٥٠٤	٤٢٥٩١٠	٩٥	٤٢٥٩١٠	٤٢٥٩١٠	٤٢٥٩١٠	١٤٢١٩٩٢	١٤٢١٩٩٢	١٤٢١٩٩٢
٢٠	صناعة المواد والمنتجات الكيمائية	٢٠	٣٥٩٤٣٩٣	٥٥٩٠٠٣	١١٥١٣٠	١١٠٠٠	١٣٢٢٧٥٥	١٣٢٢٧٥٥	١٣٢٢٧٥٥	٣٥٩٤٣٩٣	٣٥٩٤٣٩٣	٣٥٩٤٣٩٣
٢١	صناعة المستحضرات الصيدلانية، الكيمائية والذوئية	٢١	٢٩٦٠٥٥٩	٨٦٥٥٦	١٤٥٤٢٤	٢٢٨٢٧	١٢٥٤٢٤	١٢٥٤٢٤	١٢٥٤٢٤	٢٩٦٠٥٥٩	٢٩٦٠٥٥٩	٢٩٦٠٥٥٩
٢٢	صناعة منتجات المطاط واللدائن	٢٢	١٣٠٠٤٤٤	٤٠٤٣٢	٣٦٧٧٠٤	١١٥٢٨	٣٦٧٧٠٤	٣٦٧٧٠٤	٣٦٧٧٠٤	١٣٠٠٤٤٤	١٣٠٠٤٤٤	١٣٠٠٤٤٤
٢٣	صناعة منتجات المعادن اللافلزية الأخرى	٢٣	١٤٣٥٤٠٥٠	٤٥١٠٠٠	١٤٥٨٢٣٨	٣٥٢١٣٣٠	١٤٥٨٢٣٨	١٤٥٨٢٣٨	١٤٥٨٢٣٨	١٤٣٥٤٠٥٠	١٤٣٥٤٠٥٠	١٤٣٥٤٠٥٠
٢٤	صناعة الفترات المعدنية	٢٤	٣٨٣٥٠٤٥	٥٩٤٨٦	٣٨٤٤٩٧	٥٧٠	٣٨٤٤٩٧	٣٨٤٤٩٧	٣٨٤٤٩٧	٣٨٣٥٠٤٥	٣٨٣٥٠٤٥	٣٨٣٥٠٤٥
٢٥	صناعة منتجات المعادن المسبحة من الحديد والفضة	٢٥	١٠١٥٨٨٧	٤٢٣٧٩	٤٤١١٠٥	٢٠٠٣٣	٤٤١١٠٥	٤٤١١٠٥	٤٤١١٠٥	١٠١٥٨٨٧	١٠١٥٨٨٧	١٠١٥٨٨٧
٢٦	صناعة الحديد والمنتجات الأئندوية والصلوية وصناعة الأجهز والأدوية	٢٦	٣٠٤٤٤٤٤	٣١٣٠٠	١٠٨٣٥٤	٥٣٣٣٨	١٠٨٣٥٤	١٠٨٣٥٤	١٠٨٣٥٤	٣٠٤٤٤٤٤	٣٠٤٤٤٤٤	٣٠٤٤٤٤٤
٢٧	صناعة الأجهزة الكهربائية	٢٧	٢٢٤٦٦٤٠	٢٢٣٥١٩	٢٢٣٥١٩	٢٢٣٥١٩	٢٢٣٥١٩	٢٢٣٥١٩	٢٢٣٥١٩	٢٢٤٦٦٤٠	٢٢٤٦٦٤٠	٢٢٤٦٦٤٠
٢٨	صناعة الآلات والمعدات غير مصنفة في موضع آخر	٢٨	١٥٤٢٧٠	١٢٢٨٠	١٢٢٨٠	١٢٢٨٠	١٢٢٨٠	١٢٢٨٠	١٢٢٨٠	١٥٤٢٧٠	١٥٤٢٧٠	١٥٤٢٧٠
٢٩	صناعة المركبات ذات المحركات	٢٩	٩٤٤٩٩٩	٢٢٧٤٤٢	٢٢٧٤٤٢	٢٢٧٤٤٢	٢٢٧٤٤٢	٢٢٧٤٤٢	٢٢٧٤٤٢	٩٤٤٩٩٩	٩٤٤٩٩٩	٩٤٤٩٩٩
٣٠	صناعة الآلات والمنتجات الخشبية غير مصنفة في موضع آخر	٣٠	١٠٠٣٥٠	١٠٣٠	١٠٣٥٠	١٠٣٥٠	١٠٣٥٠	١٠٣٥٠	١٠٣٥٠	١٠٠٣٥٠	١٠٠٣٥٠	١٠٠٣٥٠
٣١	صناعة الآلات والمنتجات الخشبية غير مصنفة في موضع آخر	٣١	١٠٠٣٥٠	١٠٣٠	١٠٣٥٠	١٠٣٥٠	١٠٣٥٠	١٠٣٥٠	١٠٣٥٠	١٠٠٣٥٠	١٠٠٣٥٠	١٠٠٣٥٠
٣٢	صناعة الآلات والمنتجات الخشبية غير مصنفة في موضع آخر	٣٢	١٠٠٣٥٠	١٠٣٠	١٠٣٥٠	١٠٣٥٠	١٠٣٥٠	١٠٣٥٠	١٠٣٥٠	١٠٠٣٥٠	١٠٠٣٥٠	١٠٠٣٥٠

الميزانية طبقاً لأقسام النشاط الاقتصادي
شركات القطاع الخاص المعنظم عام ٢٠١٠
أ- الأصول

تابع جدول رقم (٣)

(القيمة بالآلاف جنيه)

الرقم التسلسلي	أقسام النشاط الاقتصادي	الأصول الثابتة بالتكلفة	مشروعات معدة للتقديم	المحروقات	استثمارات مالية	الأصول المتداولة		الإجمالي	الحجز المرحل	الجملة
						مديون وخصايب مديونة مختلفة	القضية المستوفى			
٣٤	١- أنشطة العقارات والتأجير	٥١٥٦.٩	٢٣١١٩٢٩	٢٣٦.٢٤	٢٣٨٢٥١	١٠٧٥١٤٨	٢٤٧٠١٧	٢٩٣٢٢٨	٥١٤٨٨	٢٤٣٦٧٦١
٣٥	٢- أنشطة العقارات والتأجير	٥٤٢٦.٩	٢٣١١٩٢٩	٢٣٦.٢٤	٢٣٨٢٥١	١٠٧٥١٤٨	٢٤٧٠١٧	٢٩٣٢٢٨	٥١٤٨٨	٢٤٣٦٧٦١
٦٤	٣- الأنشطة العلمية والثقافية المتخصصة	١٠٥٨٥٤	٤٩٤٦٠	٢٣٧٤	١٦١٤٧٤	٢٨١٤٢٧	٢٠٠٩٠	٢٩٢٢٤	١٨٠٠٠	٥٠٤٤٨٩
٧٠	٤- أنشطة المراكز الرئيسية والفرعية الاستشارية	١٤٤١	٠	٤٧٠	٠	١٠٢٤	١٥٥	٢٥١٠	٢٠٢٥	٢٠٢٥
٧١	٥- الأنشطة المعمارية والهندسية والاختبارات التقنية والتحليل	٩٢٦٣٨	٤٤٤٦	٠	١٥٤٦	٢٠٨٨٨٥	٥٥٣٠	٢٥٣٤٤	٦٩٤٥	٤٠٢١٩٤
٧٢	٦- البحث العلمي والتطوير	٤٦٢	٠	٠	٠	٢٠٤	٢٤٥	٠	٢٥٢	٢٥٢
٧٣	٧- الاعلان وسحوت السوق	١٠٨٤	٤٤	٠	٠	٧٢٢٢	١٤٠٤٥	٢٦٠	٧٠٠	١٠٠٢٥
٨٦	٨- الأنشطة الإدارية وخدمات الدعم	٢٩٣٧٢٤	٦٤٧٧	٤٧٨٩	٥١٥٠٣	٣١٤٦٤٦	١٤٣٩١٥	٢٠٠٩٣	٥٧٢٨٤	٤٠٣٨٤٦
٧٧	٩- أنشطة الاستثمار والتأجير	٤	٠	٠	٠	٤	٠	٠	٢٢٤	٢٢٤
٧٨	١٠- أنشطة توظيف	٢٣٨٩	٠	٠	٠	٥٢٧٤	٨٢١٤	٤٥٤٠	٢٥٠	٢٣٤٠
٧٩	١١- أنشطة خدمات وكالة سفر ومنظم الرحلات السياحية والتجارية	٢٠٠٠	٦٤٧٧	٠	٢٠٢٢٢	٢٢٢٢٢	٧٨٥٢٢	١١٤٦٦	١٤٠٢٢	٢٧٤٢٢
٨١	١٢- أنشطة خدمات تأمين	٤٤٢٠.٢	٠	٣٧٢٤	٠	٥٩١١٥	٢٣٤٥٠	٩٧٠	٠	٢٤٠٢٠
٨٢	١٣- التعليم	١٤٥٨٢	٠	٠	٠	٥١	٢٥٤٧	٢١٧	١٩٠.٥	٢٠١٥
٨٥	١٤- التأمين	٤٥٨٢	٠	٠	٠	٠	٩٤٤٠	٢١٧	٠	٤٠٢٤
١٥	١٥- الصحة والعمل الاجتماعي	٢٥٢٣١٥	١٧٠٥١	٢١٩٨٧	٥١٠٢٨	١٤٨٧٣٨	٨٦٤٥٦	١٤٣٢٢	٤٠٢٢٤	٢٠٣٤٤٢٦
١٦	١٦- الأنشطة المتكاملة بصفة أساسية	٥٠٣١٥	١٧٠٥١	٢١٩٨٧	٥١٠٢٨	١٤٨٧٣٨	٨٦٤٥٦	١٤٣٢٢	٤٠٢٢٤	٢٠٣٤٤٢٦
١٧	١٧- أنشطة فنون الأداء والتسليم	١١١٣٨٠	٠	١٥٢٠	٠	٢٤٨٥٢	٧١٨٥٢	٠	٢٠٠٨٨٨	١٠١٤٠٢
١٨	١٨- أنشطة العمارة والجرافة	٤٤٢٥	٠	٠	٠	٧٢٢٢	٤١٢٢	٠	٢٠٠	٤٠٢٤
١٩	١٩- أنشطة الرياضة والترفيه وسلامة	٥٥٤٢٨	٠	٤٥٠	٠	٢١٢٢١	٤٢٠	٠	٢٠٠٢٢	٤٠٢٢٤
٨٤٣	الإجمالي	١٥٢١٢٣٠٠	٩٢٢١٦٥٢	١٠٤٢٨٧٢	١٠٠٠٠٠٠٠	١٠٠٠٠٠٠٠	١٠٠٠٠٠٠٠	١٠٠٠٠٠٠٠	١٠٠٠٠٠٠٠	١٠٠٠٠٠٠٠٠

الميزانية طبقاً لأقسام النشاط الاقتصادي
لشركات القطاع الخاص المنظم عام ٢٠١٠

ب- الخصوم

(القيمة بالآلاف جنيه)

تابع جدول رقم (٣)

الجملة	الخصوم					حقوق اصحاب المشروع			أقسام النشاط الاقتصادي	نظير القيمة الاقتصادية
	خصوم متداولة		قروض طويلة الأجل	المخصصات	رأس المال المدفوع	الاحتياطيات والمخصصات	الجملة	الجملة		
	الجملة	دائون وحسابات دائنة مختلفة								
٥١٤٩١٨٦	١٦٩٩٤٧٠	١٥٧٦٨٢٢	١٢٣١٤٨	١٦٥١٦١٥	١٧٤٢٧٠	١٦٢٣٣٣١	٤٣٦٦٠٠	١١٨٦٧٣١	ل أنشطة العقارات والتأجير	
٥١٤٩١٨٦	١٦٩٩٤٧٠	١٥٧٦٨٢٢	١٢٣١٤٨	١٦٥١٦١٥	١٧٤٢٧٠	١٦٢٣٣٣١	٤٣٦٦٠٠	١١٨٦٧٣١	٦٨ أنشطة العقارات والتأجير	
٦٦٧٦٠٣	٣٠٩٠٥٩	٢٦٣٢٢٧	٤٥٨٣٢	٧٣٣٣٣	٧٥٨٤٨	٢٠٩٣٦٣	١٠٦٩١١	١٠٢٤٥٢	د الأنشطة العلمية والتقنية المتخصصة	
٧١٣٠	٤١٧٤	٤١٧٤	.	.	١٠٥٧	١٨٨٧	٢٨٧	١٦٠٠	٧٠ أنشطة المراكز الرئيسية والخبرة الاستشارية	
٥٥٢١٨٤٧	٢٢٠٤٧١	١٧٥١٣٩	٤٥٨٣٢	٧٣٣٣٣	٦٨٤١٩	١٩٩١٤٤	٩٨١٩٤	٦٠٠٥٠	٧١ الأنشطة المعمارية والهندسية والاحصائيات والتقنية والتحليل	
١٧٨٧	٣٧٧	٣٧٧	.	.	٨١٣	٥٢٧	٢٧	٥٠٠	٧٢ البحث العلمي والتطوير	
٩٥٧٩٩	٨٣٥٣٥	٨٣٥٣٥	.	.	٥٤٥٩	٧٨٦٥	٧٧٨٣	١٠٢	٧٣ الاعلان وبحوث السوق	
٩٠٦٣٣٦	٤٠٢٢٤٩	٣٨٤٨٣٧	١٧٤١٢	١٨١٧٢	١٧٨١٠٢	٣٠٧٨١٣	١٠٤٩٧٥	٢٠٢٨٣٨	ن الأنشطة الإدارية وخدمات الدعم	
١٥٣	٢٥١	٢٥١	.	.	.	١	.	١	٧٧ أنشطة الاستثمار والتأجير	
١٥٩٧٠	٣٨٤١	٣٨٤١	.	.	٢٠١٥	١٠٦١٤	٥٢٠٤	٤٩١٠	٧٨ أنشطة التوظيف	
٦٥٦٢٠٠	٣١٢٨٨٤	٣١٠٤٨٢	٦٢٠٢	١٨١٧٢	١١٤٣٩٥	٢٠٦٧٥٩	٤٦٥٦٢	١٦٠١٨٧	٧٩ أنشطة خدمات وثقة السفر وسفهي الرحلات السياحية والحجز	
٢٣٣٩١٣	٤١٢٧٢	٤٠٦٢٢	١١٢١٠	.	٦٦٦٤١	٩٠٩٤٩	٥٣٢٠٩	٣٧٧٤٠	٨١ أنشطة خدمات العسي	
١٩٦٠١	٧٥٣٥	٧٥٣٥	.	.	٤١٩٨	٧٨٦٨	١٣٢٦	٦٥٤٢	ع التعليم	
١٩٦٠١	٧٥٣٥	٧٥٣٥	.	.	٤١٩٨	٧٨٦٨	١٣٢٦	٦٥٤٢	٨٥ تعليم	
٥٨٧٥٢٨	١٣٠٧٧٦	١٢٤٨٩٤	٥٨٨٢	٧٠٨٥	١٤٠٤٨٣	٣٠٩١٨٤	١٩٢٦٦٠	١١٦٥٢٤	ف الصحة والعمل الاجتماعي	
٥٨٧٥٢٨	١٣٠٧٧٦	١٢٤٨٩٤	٥٨٨٢	٧٠٨٥	١٤٠٤٨٣	٣٠٩١٨٤	١٩٢٦٦٠	١١٦٥٢٤	٨٦ الأنشطة المتعلقة بصحة الاسر	
٢٨٨٧٥٠	١٠٦٦٥٩	١٠٦٦٥٩	.	٢٩٢٤٥	٦٦٥١٦	٨٦٣٣٠	٨٩٠١	٧٧٤٢٩	ص الأنشطة الفنون والاداء والتسلية	
٢٥٢٠٢	٣٢٨١٧	٣٢٨٠٧	.	٢٠٤	٣٢٧٢٢	٢٩	.	٢٩	٤٢ أنشطة مدمجة لمرحة	
٢٢٣٥١٨	٤٣٨٤٢	٤٣٨٤٢	.	٢٨٠٤١	٣٤٣٥٤	٨٣٣٠١	٨٩٠١	٧٧٤٢٠	٤٣ أنشطة ترفيهية واجتماعية	
٣٦٩٨٢٤١٣٥	١٢٠٨٥٨٦٥	٧٤٦٢٠٣٦	٤٦٢٣٨٣٤	٢٠٨٠٥٨٦	١٢٤٢٤٠٢١٧	١٠٣٩٢٣٣٧٢	٤٥٥٨٦٠٢٥	٥٨٣٣٧٣١٨	لإجمالي العام	

تفصيلات الأصول الثابتة بالتكلفة طبقاً لأقسام النشاط الاقتصادي
لشركات القطاع الخاص المنظم عام ٢٠١٠

(القيمة بالآلاف جنيه)

جدول رقم (٤)

أقسام النشاط الاقتصادي	الأرض	مباني والشآت ومرافق وطرق	الآلات ومعدات	وسائط النقل	عدد وأدوات	اثاث ومعدات مكتب	الثروة الحيوانية والعالية	نفقات ايرادية مزججة	الجملة
١ الزراعة والصيد واستغلال الغابات وقطع أشجار الأخشاب	١٦٦.٠٩٣	٧٢٧.٦٤	٨.٦٦٧٣	١٩٥٤٦٤	٣١.٠٠١	٤٦٢٢٢	٥٣١٤٠	١٣٧٥٨٥	٣٦٥٧٢٤٢
١.١ الزراعة والصيد وشعلة الخدمات ذات الصلة بها	١٦٦.٠٩٣	٧٢٧.٦٤	٨.٦٦٧٣	١٩٥٤٦٤	٣١.٠٠١	٤٦٢٢٢	٥٣١٤٠	١٣٧٥٨٥	٣٦٥٧٢٤٢
١.٢ التعلين واستغلال المحاجر	٤٦٣٥٦٨	٤٣٧٩٩١	٣.٧٦٧:٧١	٢٢٢٩٧	٢٢٥٢٢	٢٢٥٢٢	.	٣٨٦٣٨٩٧٨	٧.٩٩٢٢٦٩
١.٢.١ استخراج الفحم والغاز الطبيعي	٤٤٧٤٩٩	٤٢٢٥٢٢	٣.٦٩٤:٥٢	٢١٧٥٥٧	٢٢٤٥٥٦	٢٢٤٥٥٦	.	٣٨٦٣٨٠١٤	٧.٨٧٧٠٥١
١.٢.٢ تعلين واستغلال المحاجر	١٦٠٦٩	١٥٤٥٩	٧٢٨٦٨	٥٣١٣	٩٦٦	٣٥٦٦	.	٩٦٦	١١٥٢١٢
١.٣ الصناعات التحويلية	٤٥٢٧٧١٨	٧٣٢٥٨٩٠	٢٧٣.٠٢٩٨	١٨٤٤٠٠٢٦	٨٧٣٤٨٠	٢٥١١٨٠٠	.	٢٣.١١٠١	٤٦٦٨٤٣١٣
١.٣.١ صناعة المنسجات الغالية	١٨.٨٩٥	٧.١٤٩٥	٢٣٩٧١٨٥	٢٩٩٧٨١	٦٩٨١٠	٩٩٩٩٩	.	٩٩٧٥	٣٧٥٩١٣٢
١.٣.٢ صناعة المنسجات	٦١٣١٦	١٥٧٥٢٦	٤.١٢٢٩	٢٢٧٨٤٥٢	١٧٧٣٩٥	٥٠.٧٥٣٦	.	١٧٥٠١	١٥٦.٤٦٩
١.٣.٣ صناعة المنسجات	٧٧٦١	١.٣١٢	٨١٨٢	٣٥٢٨	.	١٦١٢	.	.	٣١٣٩٧
١.٣.٤ صناعة منتجات النسيج	١٧٧٤٨١٥	٣٦٤٣.٨	١١١٧.٨٩	٦١٦٨٩	٣.٢٢٠	٥٩٨٠.٥	.	١٩١٨٠	٣٤٢٧١.٦
١.٣.٥ صناعة الملابس الجلدية	٧٤٨٩١	٢٧٧.٨١	٣١١٨١٢	١٨٢١٨	٦٨٢٣	٢٦٦٠.٤	.	٨٠١.٤	٧٣٣٨٣٩
١.٣.٦ صناعة الخبث واستحلابه	٢٩١٤	٧٥٥.٧	٩٧٨٧	٥٦٥	٢٢٤٥	١٢٢٨	.	١٢	٢٢٢٢٢
١.٣.٧ صناعة بيشم والمنتجات الخشبية واللبين من الآلات وصناعة الفس ومنه	١٤٦٥٠	٢٣.٨٠	٦٦١٦	٦٦٢٩	١٢٧٥	١٢٧٦٨	.	٩٣٠٠	١٤٣٨٣١
١.٣.٨ صناعة الورق والمنتجات	٣.٧٣٣	٧٤٨١٧	٤٢٣٨٤٤	١٦١٤١	٩٩٢١	١٥٢٢٤	.	٤٦٩	٥٥١٢٩٥
١.٣.٩ صناعة المطاط والمنتجات	١٥٣٣٣	٥٢٥٧٨	٣٣٥٢١	١٦.٤٤	٣٧٢٧	١٦٤٠٠	.	٩٩٨٥	٤٤٩١٨٨
١.٣.١٠ صناعة الحديد والصلب والمنتجات الحديدية	٥١٨٣٩٢	٢٧٩٨٣٩	٥٣٨٧٧٧	٥٥٥٥٥	.	٦٥٢٩٩	.	.	١٤٦١٩٩٢
١.٣.١١ صناعة الحديد والصلب والمنتجات الحديدية	١١٩٤٨٧	٤٨٢.١٨	٩٦٥٥٩٩	١٥٦٨٨٣	٧٤٦٨١	٨٩.٢٠	.	٥٧٩٩	٣٥٩٤٣٤٣
١.٣.١٢ صناعة الحديد والصلب والمنتجات الحديدية	٥٥١٩٤	٣١٢٤٥١	٥٤٩٥٧٥	٣١٦٩١	٢.١٠٦	٩٤١٣٣	.	٢.٩٧٥٧٩	٢٩٦.٥٥٩
١.٣.١٣ صناعة المنسجات المنسجة والمنتجات المنسجة	٧١٧٧١	١٩٦٧١٨	٧٨٧٧.١	٤٨٠١٩	٧٨١٩٦	٨٤.٦٧	.	٥١٤٨٢	١٣.١٠١٤
١.٣.١٤ صناعة المنسجات المنسجة والمنتجات المنسجة	١٢.٥٤١	٢٦٣٩٣٤٥	١٣١٤٦٦.٦	٦٦.٥٥٥	٤١٩٢٩	١١٣٨٩٤٠	.	٥١٥٠	١٨٣٥٩.٦١
١.٣.١٥ صناعة المنسجات المنسجة والمنتجات المنسجة	٢.١٣٥٧	٧.٢٤٢٠	٢٧١٩٣٩.١	٣٥.٢٢٣	٩٤.٦٤٤	٥٧١.٨١	.	٢٩.٤٤	٣٥٣٥١٩٥
١.٣.١٦ صناعة المنسجات المنسجة والمنتجات المنسجة	٣٣١١٤	٨٧١.١	٤٣٤٥٣٧	٢٤٢٢٢	٥٧١٥	٢٨٦٩٥	.	٣٤٨	٧١٣٧٩٧
١.٣.١٧ صناعة المنسجات المنسجة والمنتجات المنسجة	٦٠.٦٠	٤٣٢٨	١٦٥١٥	١.٤٤١	٦١.٤٤١	٢.٤٥٦	.	١٥٥	٢١.٨٤٣
١.٣.١٨ صناعة المنسجات المنسجة والمنتجات المنسجة	٤٠١٤٥٦	٤٩٤٦٩١	٩٩٤٥٣٩	٩٨٦١٩	٣٣٨٤٣	٨١٨١.٤٤	.	١٥٦٤٧	٣٣١.٦٨٠
١.٣.١٩ صناعة المنسجات المنسجة والمنتجات المنسجة	١٥٩٤٧	٨٧١.٤٥	٩٨٤٥٧	١٨٢٤	٤٩٨٧	١٢٤.١٥	.	٢٥٤.٠	١٤٩٥١١
١.٣.٢٠ صناعة المنسجات المنسجة والمنتجات المنسجة	١٩.٥٣٦	٣.١٨٤٥	٢٥.١٣٥	٤٦٤.٣	٤٦٤.٣	٣١.٤٨٢	.	٢٥١.٢	٤.٤٢٨٠٥
١.٣.٢١ صناعة المنسجات المنسجة والمنتجات المنسجة	٢.٢٤	١٧٣٩	٣٩١٣١	٥.١	٣٤.٢	١.٤٥٥	.	٥٣٣	٢٨٣٤٥

تفصيلات الأصول الثابتة بالتكلفة طبقاً لإقسام النشاط الاقتصادي
لشركات القطاع الخاص المنظم عام ٢٠١٠

(القيمة بالآلاف جنيه)

تابع جدول رقم (٤)

الجملة	نفقات ايرانية مؤجلة	الثروة الحيوانية والمالية	اثاث ومعدات مكاتب	عدد وادوات	وسائل نقل	الات ومعدات	مباني وانشاءات ومرافق وطرق	اراضي	اقسام النشاط الاقتصادي
٢٠	.	.	٨	١١	١	.	.	.	٣٣ اصلاح معدات والأجهزة
٢٨	.	.	٢٨	٣٤ الإمداد المالي وشيكات الصرف الصحي وإدارة ومعالجة النفايات
٢٨	.	.	٢٨	٣٦ تجميع ونقية وتوزيع المياه
٧٧٩٦٧٥٤	٢٢٨١٠	.	٥٥٨٦٤٩	٣٦٢٦٩١	٣٩٤١٦٣	١٣٤٧٨٤٦	٤٢٨٧٧٢٢	٨٢٢٨٧٣	٤٠ والإشاءات (التسيب و البناء)
٧١١٩٢٦٥	٢٢٦٧١	.	٥١٠٨٢١	٣٠٢٣١٠	٢٨٨٩١٥	٩٩٩٧٩٧	٤١٨٩٧٨٠	٨٠٤٩٧١	٤١ تسيب النفايات
٥٠٥١٠٩	١٣٩	.	٣٩٦١١	٩٤١٠	١٠٢٦٤٩	٢٨٣٠٥١	٥٩٩٦١	١٠٢٨٨	٤٢ تهندسه المدنية
٧٧٣٣٨٠	.	.	٨٢١٧	٥٠٩٧١	٣٥٩٩	٦٤٩٩٤	٣٧٩٨١	٧٦١٤	٤٣ أنشطة التسيب لمختصة
٢٦٢٤٦٩٤	١٤٥٨٢١	.	٣٥٥٩٧٠	٢٦٠٧٩	٢٥٠١٤٣	٤٤١٨٠٣	٨٠٠٩٢٧	٦٠٣٩٥١	٤٤ تجارة الجملة والتجزئة واصلاح المركبات ذات المحركات والدراجات النارية
٥٠٧٠٠٢	٨٥١٢٤	.	١٠٩٣١٠	٢٩٠٦	٦٣٣١٢	٢٥٥٢٠	٢٣٠١٢٨	٣٠٠٧٠٢	٤٥ تجارة الجملة والتجزئة واصلاح المركبات ذات المحركات والدراجات النارية
١٧٨٣٠٨٥	٥٦٨٨٦	.	٢٣٧٦٧٥	٢١٩٦٨	١٨٤٢٣٨	٤١٢٤٥٤	٥٦٦٦٤٢	٣٠٣٢٢١	٤٦ تجارة الجملة عند المركبات ذات المحركات والدراجات النارية
٢٤٦٠٧	٣٨١٠	.	٨٩٨٥	١٢٠٥	٢٥٩٣	٣٨٢٩	٤١٥٧	٢٨	٤٧ تجارة التجزئة عند تجارة المركبات والدراجات النارية
٧٤٥١١٢٨	١١٥٥٣٥	.	١٢٧٩٤٨	٦٣٧٦	٧٣٠٢٨٧	٦٠٨١٧٥٧	٣١٦٣٩٢	٧٢٧٣٣	٥٠ النقل والتخزين
٦٣٦٢١١١	١٤٦	.	٨٤٥٤١	١٩٣٧	١٨٠٣٢٨	٥٨٧٧٨٨٨	١٨٣١٨٠	٣٤١٩٠	٥١ نقل أرى ، ونقل بحر خطوط لاسلكية
٣١٥٥٧٢	١١١٧٤٤	.	٥٩٤٠	٢٣٣	١٨٨٢٠٢	٢٥٥٨	٦٤٤٥	٤٥٠	٥٢ نقل بحر بركة
٥٧٦٣٨	٢٥٣	.	٢١٦٢	١٠٣٧	٢٨٣٣٤	١٩٧٤٠	٦١٠٢	.	٥٣ نقل بحوي
١١٥٨٨٧	٣٣٥١	.	٣٥٣٠٥	٣١٦٩	٣٣٣٥٢٣	١٨١٦٦١	١٢٠٦٦٥	٣٨٠٩٣	٥٤ أنشطة التخزين والتدعيم لنقل
١٢٤٥٧٨٥	٧١٨٨	.	٦٩٦٠٨	٤٣٦	٢٣٥٦٣	٥٧٣٠١	١٠٩٢٣٥٨	٤٥٣٣٢	٥٥ أنشطة خدمات الغذاء والإقامة
١٢٨٢٤٩١	٥٢٤٠	.	٦٨٦٨٧	١٥٠	٢٢٣١٠٠	٥٥٨٥٥	١٠٨٦٨٣٨	٤٥٠٨٥	٥٥ أنشطة خدمات إقامة
١١٣٠٤	١٤٣٨	.	٩٢١	٢٨٦	٩٥١	١٤٤٦	٥٥٢٠	٢٤٧	٥٦ أنشطة خدمات معاد وخدمات
٤٠٥٣٠٧٧٠	١٣٢٦٨٢	.	١٥٨٠٣٩٣	٥٧٧٩٦	١١٤٨٦٤	١٨٨٢٧١٢٠	١٧٤٤٦١٦٦	٢٤٧٠٧٤٩	٥٧ المعلومات والاتصالات
٣١٤٢٧	١١٨	.	١٠٤٢٥	٤٦	١٥٦٠	١٠٣٦١	٥٧٣٥	١١٦٦	٥٨ أنشطة نشر
٧٣٣٧٤	١١	.	١٥١٩١	١٨٤	٢٣١١	٧٣٩٩	٥٠٧٤٣	٨٤٥	٥٩ أنشطة نشر ونشر برامج تلفزيونية وإذاعة و لادارة تليفونية والتلفزيونات
١٠٣٥١٩٦٩	١٣٢٥٦١	.	١٤٠٦٥٤٤	٥١٤٤٦	١٠٥٤٩٠	١٨٨٠٧٠١٣	١٧٣٨٦٢١٨	٢٤٥٦٦٢٧	٦٠ لائصالات
٤٥٣١٤	.	.	٢٦٤٧٣	٢٢٠	٣١٥٧	٢٨٦	٣٤٦٩	١٣١٠٨	٦١ أنشطة برمجة واستشارات الحاسب
٣٥١٠٣	.	.	٢١٦٦٠	.	٣٣٤٠	.	.	.	٦٢ أنشطة خدمات المعلومات
١٠٠٣٨	٢٢٧٤	.	٢٦٩٥٠	٥٨١	٤٧٢١	.	٢١٨٥١	٤٢٤١	٦٣ أنشطة الترفيه والسامع
١٤٣٥٧	.	.	٨٩٠١	.	١٤٢	.	١١٣٠٨	.	٦٤ أنشطة تجارة عند حاسبات وخدمات لائصالات حاسبات
٤١٠١	٢٢٧٤	.	٢٩٠١٩	٥٨١	٤٥٦٩	.	١٠٥٥٣	٤٢٤١	٦٥ أنشطة خدمات لائصالات حاسبات

تفصيلات الأصول الثابتة بالتكلفة طبقاً لأقسام النشاط الاقتصادي
لشركات القطاع الخاص المنظم عام ٢٠١٠

(القيمة بالآلاف جنيه)

تابع جدول رقم (٤)

القطر الاقتصادي	أقسام النشاط الاقتصادي	أراضي	مباني وإشاءات ومرافق وطرق	الآلات ومعدات	وسائل نقل	عدد أدوات ومعدات	الثاث ومعدات مكاتب	الثروة الحيوانية والعائنية	نفقات ايرادية مؤجلة	الجملة
ل	أنشطة العقارات والتأجير	٤٥٨٤٢	٣٦٨٤٨١	١٤٦٠٤	٣٥٣٢١	٢٤٥٩١	٤١١١٦	.	١٥٦٥٤	٥٤٥٦٠٩
٦٨	أنشطة العقارات والتأجير	٤٥٨٤٢	٣٦٨٤٨١	١٤٦٠٤	٣٥٣٢١	٢٤٥٩١	٤١١١٦	.	١٥٦٥٤	٥٤٥٦٠٩
د	الأنشطة العلمية والتقنية المتخصصة	١٦٠٤٦	١٩٨٢٥	١٨٨٧	٧٣٧٧	٢٥٢٠١	٣٥٤٠٩	.	١٠٩	١٠٥٨٥٤
٧٠	النشطة المراكز الرئيسية والخبرة الاستشارية	.	٢٥٠	٧١٧	٢١٨	.	٢٤٢	.	١٤	١٤٤١
٧١	الأنشطة المعمارية والهندسية والاختبارات التقنية والتحليل	١٦٠٤٦	١٦٧٢٠	٣٦٧	٦٤٧١	٢٥١٨١	٢٧٧٩٥	.	٥٨	٩٢٦٣٨
٧٢	البحث العلمي والتطوير	.	.	٧٩٩	٣٤	.	٩٦	.	١٣	٩٦٢
٧٣	الإعلان وبحوث السوق	.	٢٨٥٥	٤	٦٥٤	.	٧٢٧٦	.	٢٤	١٠٨١٣
ن	الأنشطة الإدارية وخدمات الدعم	١٥٦٩٦	٣٤٣٥٦	٣٢٨٧٩	١٠٣١٩٢	١٣٠١	١٠٥٥٢٠	.	٧٨٠	٢٩٣٧٢٤
٧٧	النشطة الاستشارات والتأجير	.	١	.	.	.	٣	.	.	٤
٧٨	النشطة التوظيف	.	١٠٩	٣٥٢	٣٢٩	٢٧	٢٣٤٢	.	٢٢٩	٣٣٨٩
٧٩	النشطة خدمات وكالة السفر ومنظمي الرحلات السياحية والحجر	٧٣٨١	٢٥٤٥٩	١٢٨٠٢	٦٦٩٥٤	٣٨٢	٩٢٥٢٤	.	٥٢٧	٢٠٦٠٢٩
٨١	النشطة خدمات المبنى	٨٣١٥	٨٧٨٧	١٩٧٢٤	٣٥٩٠٩	٨٩٢	١٠٦٥١	.	٢٤	٨٤٣٠٢
ع	التعليم	٤٢٠٧	٥٦٤٧	.	٣٠٨٥	.	١٣٩٥	.	٢٤٨	١٤٥٨٢
٨٥	التعليم	٤٢٠٧	٥٦٤٧	.	٣٠٨٥	.	١٣٩٥	.	٢٤٨	١٤٥٨٢
ف	الصحة والعمل الاجتماعي	١٠٤٦٦	٥٨٨٨١	١٠٤٣٠٢	٤١٣١	١١٧٦	٧٣٠٥٥	.	٣٠٤	٢٥٢٣١٥
٨٦	الأنشطة المتصلة بصحة الإنسان	١٠٤٦٦	٥٨٨٨١	١٠٤٣٠٢	٤١٣١	١١٧٦	٧٣٠٥٥	.	٣٠٤	٢٥٢٣١٥
ص	النشطة الفنون والاداء والتسلية	.	٦٨٢١٦	٣٤٨٦٦	٧٥٠	٨٢٧	٩٥٩٧	.	٣١٢٤	١١٧٣٨٠
٩٢	النشطة المقامرة والمراحة	.	١٤٦٨٩	١٧٤٢٠	٧٥٠	٨٠٧	٦٦٨٥	.	.	٤٠٣٥١
٩٣	النشطة الرياضة والترفيه والتسلية	.	٥٣٥٢٧	١٧٤٤٦	.	٢٠	٢٩١٢	.	٣١٢٤	٧٧٠٢٩
	الإجمالي العام	١٠٧٦٣٥١٥	٣٣٠١١٧٧٧	١٨٥٨١٨٨٠٧	٣٩٣٥١٤٧	١٦٣٧٠٩٨	٥٦٧٩٣٨٩	٥٣١٤٠	١١٥٢٤٢٠٣	١٨٢٤٢٣٠٧٦

تفصيلات رأس المال المستثمر طبقاً لأقسام النشاط الاقتصادي
لشركات القطاع الخاص المنظم عام ٢٠١٠

(القيمة بالالف جنيه)

جدول رقم (٥)

أقسام النشاط الاقتصادي	رأس المال المدفوع	*الاحتياطيات والفائض المرحل	المخصصات	فروض طويلة الأجل	بنوك دائنة	العجز المرحل (-)	رأس المال المستثمر
أ الزراعة والصيد واستغلال الغابات وقطع أشجار الأخشاب	٢١٨٢٥٤٨	٨١.٦٣.	١٣٨٦٤١٤	٥٥٩٥٨٤	٢٣٢٦٥٢	١٦٩٩٢٤	٤٩.١٩.٤
٠١ الزراعة والصيد وأنشطة الخدمات ذات الصلة بها	٢١٨٢٥٤٨	٨١.٦٣.	١٣٨٦٤١٤	٥٥٩٥٨٤	٢٣٢٦٥٢	١٦٩٩٢٤	٤٩.١٩.٤
ب التعدين واستغلال المحاجر	٩٦٥٤٧١	١.٦٤٧٥	٦٣٧٣٢١٥٧	٥٥١٢.٦	٣٤٢٧٩٢٢١	٤٢.١	٩٩٦٣.٣٢٩
٠٦ استخراج النفط والغاز الطبيعي	٩٦٥٤٧١	٧٥٨.٣	٦٣٦٨١٤٨٦	٥٤٩.٩٣	٣٤٢٧٩.١٨	.	٩٩٤٧٤٨٢٣
٠٨ التعدين واستغلال المحاجر	٤٥.٤٨	٣.٦٧٢	٥.٦٧١	٢١١٣	٣١٢.٣	٤٢.١	١٥٥٥.٦
ج الصناعات التحويلية	٢٥٥٩٣.٠٣	١٧٩٢٩٥٨٢	٢٤٩٩٥٢٧.٠	٦٨٤٢٢٤٢	٦٩٣٧٢٩٨	٤٤٤٧٩٥٤	٧٧٨٤٩٤٤٤١
١٠ صناعة المنتجات المعدنية	١٦٢٣٨٤٥	١.٤٥٦٥١	١٩٥٦٢٢٨	٤٩٩٩٥٧	٤.٢١٨٥	٤٩٩٩٥٧	٥.٢.٨٩١
١١ صناعة المشروبات	٥١١٤٥٠	٩١.٠٩	٩٧٧.٥٤	٨٩.٨٨	٤١٦٨٨٧	٥٢١٧٣٩	١٥٦٣٧٢٥١
١٢ صناعة منتجات التبغ	٤٩٩٢٨	٣٥٤٢٩	١٦.٥٢	.	١٤٣٦٣	.	١١١١٧٧٢
١٣ صناعة المنسوجات	٣٩١٧٢٤٣	٧٨٩٠.٦	١١٣٤٩٢٢	٣.٩٨٠.٢	٢٩٢٤٣٣	٣٥٣٧٢٢	٦.٨٩.٩٤
١٤ صناعة الملابس الخفيفة	٣٣٩٢٣٦	٧٨٩٦٢	٣٦.٥٤٣	٣٩.٢٦٣	٤٦٣٩٢٩	٣٤٤٣٢٦	١١٨٨٦.٧
١٥ صناعة الخبز ومنتجاته	١٦.٢٣	١٣٧٨	١٣٣٩٤	.	٣١٩٨	٨٨٨	٣٣.٩٦
١٦ صناعة الخشب والمنتجات الخشبية والفلين عدا الآثاث وصناعة القش ومواد الصنوبر	١٢٨.٠٠٠	٣٣١٥٨	٦٣٤٨٨	١١٤٩٥	٩١٨.٠	٢١.٥٢	٢٢٤٢٦٩
١٧ صناعة الورق ومنتجاته	٤٩٦٩٧٨	١٥.٥٧٣	١٨١٢١٢	٨.٠٣.٠	١١٧٨٦٧	٨٥٧٥٣	٩٦.٨٧٧
١٨ الطباعة واستنساخ واستنساخ الإعلام المسطحة	٢٨٨٤٦٣	١٢٥٧٧٥	٢٨٩٣٤٢	١٢٦٥٠	٧٢٢٧	٣٦٣	٨٧٨٣١١
١٩ صناعة قعد الكوكب والمنتجات النفطية	٥.٣.٨٦	٤٣٤٢٣.٠	٣٩٩٨٤٣	١١٦٢٢	٧٤٥	.	١٤٤٣٣٢٨
٢٠ صناعة المواد والمنتجات الكيماوية	١٦.٧٩٤٥	٢٧.١١٦٧	٢٧٥٢٧٢	٦.٦٥٦١	٧٥٨٥٧	٨٩٦٣.٠	٨.٨٧.٨٦
٢١ صناعة المستحضرات الصيدلانية والكيميائية والدوائية	٣٣٢٤٧٣	٥٣١٧٦٦	٣٨٤.٠.٨	١١٢٣٩.٥	٧.٠٤١	٩١٢٢٥	٤٣٣٦٥٩٤
٢٢ صناعة منتجات مطاط ولدائن	٢٥٥٤٧	٣٧٣٢٨٢	١٥٦٧٥١	٣٤١٦٨	١١٧٦.٢	٤٩٩٤١	١٨٦٦١٧٣
٢٣ صناعة منتجات المعادن اللافلزية الأخرى	٦٩٤٥٢٢٩	٩٩١٦٧١٤	١٢٥٥٣٩٦٢	١٨٢٧.٤٣	٢٢٥٢٧	١.٨٥٤	٣١٤٥٨.٢١
٢٤ صناعة الفرات الفضية	٢٤٦٣٤٢٩	٤٨٥٧٥.٠	١١١٦٣٥٤	١٣١٣١.١	١٥٦.٥.٨	٩٣٩٣٨٧	٥٥٩٩٧٥٥
٢٥ صناعة منتجات معادن المنجنيق عدا الماكينات والمعدات	٥٣٦٧١٨	٩٢٧٣١	٣٥٣٢.١	٥٣٥٥	٣٣٧١٧.٠	٧٨١٢٧	١١.٣٩٨١
٢٦ صناعة الحاسبات والمنتجات الإلكترونية والبصرية وصناعة الأجهزة الطبية	٥٨٩٤.٠	٤٣٥٣٩	١٥٢٦٤٦	٢٥٧.٨	١٤٣.٤٤١	٣٤٦٤٥	٧٩٦٣١
٢٧ صناعة الأجهزة الكهربائية	٢٢٢٧٢٢٢	٤١٨٩٦٢	١.٢٩٦٦٦	٨٣٢.٣٨	٥.٤٥١٧	٤٣٨٦٢٣	٤٣.٨٩٨٢
٢٨ صناعة الآلات والمعدات غير مصنفة في موضع آخر	١١٣٢٧١	٩٣٣٨٩	١٥.٦٧	١٥٥٩٣	١٩٦٤٥	١٥٢٦٧	٢٥٨٦٨٢
٢٩ صناعة المركبات ذات المحركات	٨٣٢٢٣٣	٥.٤٢٧٢	٢٨١١٧١	١١٣٥٨٨	٢٥٤٤٤٥٢	٢٥١١٥٢	٢٦٧٧٥٤٤
٣٠ صناعة الآلات، المعدات تحسب غير مصنفة في موضع آخر	١٢٧٥٣٩	٢.٩٢٩	٤٧.٨٥	٨٣٥	١٩١٨	٤٢٧	٣.٠٩٢٩
٣١ صناعة حوالة حديد	٣٤٣٦.٠	٥٩١.٠	٧٤٥١	٧٤٤.٠	٢٥٠.٠	.	٥٤.٣١

* لا يشمل حياض استثمار في شركات حكومية

تفصيلات رأس المال المستثمر طبقاً لأقسام النشاط الاقتصادي
لشركات القطاع الخاص المنظم عام ٢٠١٠

تابع جدول رقم (٥)

(القيمة بالالف جنيه)

أقسام النشاط الاقتصادي	رأس المال المدفوع	*الاحتياطيات والفائض المرحل	المخصصات	فروض طويلة الاجل	بنوك دائنة	العجز المرحل (-)	رأس المال المستثمر
٢٣ إصلاح المعدات والأجهزة	٨٠	.	١	.	.	.	٨١
هـ الإمداد المائي وشبكات الصرف الصحي وإدارة ومعالجة النفايات	٤٠٠	١٥٨	١٩	.	.	.	٥٧٧
٣٦ تجميع وتنقية وتوزيع المياه	٤٠٠	١٥٨	١٩	.	.	.	٥٧٧
و الإشاءات (التشييد و البناء)	٤٠٢٥٠٧٦	١٢٦٧٧٤٠٠	٢١٥١٥٦٤	٩٥٠٥١٦٦	٢١٣١٨١٠	٩٧٤٢٧٠	٢٩٥١٦٧٤٦
٤١ تشييد النباتات	٣٨٢٥٧١١	١٢٤٨٤٩٦٠	١٦٨٩٠٤١	٩٢٤٨٥٧٤	١٩٩٧٨٢٢	٩١٧٤٨٠	٢٨٣٢٨٦٢٨
٤٢ الهندسة المدنية	١٣٣٣٦٥	١٤٢٣٣٠	٤١٦٦٤٨	٢٣٥١٠٥	١٣٣٩٨٨	٥٦٧٩٠	١٠٠٤٦٤٦
٤٣ أنشطة التشييد المتخصصة	٦٦٠٠٠	٥٠١١٠	٤٥٨٧٥	٢١٤٨٧	.	.	١٨٣٤٧٢
ز تجارة الحملة والتجزئة وإصلاح المركبات ذات المحركات والدراجات النارية	٢٢٦٠٣٠٥	١٥٦٥٧١٣	١٢٢٨٢٤١	٤١٣٢٠٦	٢٢٥٤٩٤٥	١٨١٤٠٥	٧٥٤١٠٠٥
٤٥ تجارة الحملة والتجزئة وإصلاح المركبات ذات المحركات والدراجات النارية	٦٣٧٥٨٩	٨٦٧٩١٨	٣٨٠٨٨٧	٢٣٦٩٩٤	٧٩٦٧٦١	٥٦١١٠	٢٨٦٤٠٣٩
٤٦ تجارة الحملة عدا المركبات ذات المحركات والدراجات النارية	١٥٩٠٩١٦	٦٨٧٥٣٠	٨٣٢٧٧٠	١٥٤٦١٥	١٤٤٩٧٨٣	٨١٢٩٧	٤٦٣٤٣١٧
٤٧ تجارة التجزئة عدا تجارة المركبات والدراجات النارية	٣١١٠٠	١٠٢٦٥	١٤٥٨٤	٢١٥٩٧	٨٤٠١	٤٣٩٩٨	٤٢٦٤٩
ح النقل والتخزين	٣٤٠٤١٥٦	١٩٥٣٤٩٨	٥٢٨١٥٤٨	١٢١٩٣٢	١١٢٨٦٧	٥٥٨٩٢٦	١٠٣١٥٠٧٥
٤٩ النقل البري، والنقل عبر خطوط الأنابيب	٢٩٢٠٠٩٨	١٦١٢٣٥٤	٤٥٤١٢٥٦	٩٦٩٧٣	٣٦٢١	٣٨٦	٩١٧٤٩١٦
٥٠ النقل عبر الماء	١٣١٨٣٩	٤١٣٥٦	٢١٤٨٥٩	٥٣٢٤	٣٥٦٨	٢٠٨٧٥٢	١٨٨١٩٤
٥١ النقل الجوي	٥٧٨٣٢	١٤٩٦٨	٧٧٩٠٢	.	٢٩٦٠٠	١١٩٧٨٥	٦٠٥١٧
٥٢ أنشطة التخزين والدعم للنقل	٢٩٤٣٨٧	٢٨٣٨٢٠	٤٤٧٥٤٤	١٩٦٣٥	١٦٠٧٨	٢٣٠٠٠٣	٨٩١٤٤٨
ط أنشطة خدمات الغذاء والإقامة	٦٨٦٤١٢	٥١٥٢٧١	٤٠٣٨٥٠	٣٠١٧٣٨	٥٨١٢٠	٤٧٨٦٢	١٩١٧٥١٩
٥٥ أنشطة خدمات الإقامة	٦٧٨٤٢٢	٥٠٩٦٠٥	٣٩٧١٥٣	٣٠١٧٣٨	٥٨١٢٠	٤٧٤٩٢	١٨٩٧٥٣٧
٥٦ أنشطة خدمات الغذاء والمشروبات	٧٩٩٠	٥٦٦٦	٦٦٩٧	.	.	٣٧١	١٩٩٨٢
ي المعلومات والاتصالات	١٧٢٥٧٩٦١	٩٠٠٩٥٥٢	٢٤٣٣١٧٦٩	٧٨٠٧٠٦	٢٣٤٤١	٥٦٥٨٦	٥١٣٤٦٨٤٣
٥٨ أنشطة النشر	٦٣٢٤	١٢٢١٩	٢٠٤٤٣	٢٧٠١٧	.	٢٠٥١١	٤٥٤٩٢
٥٩ أنشطة نشر ونسج برامج التليفزيون والفيديو والأفلام السينمائية والتسجيلات	٨١٤٢٠	٩٩٨٠	٥٠٥٥٧	٢١٩٣	١١٩٢٥	٣٦٠٧٥	١١٩٠٣٠
٦١ الاتصالات	١٧١٠١٤١٦	٨٩٠١٣٥٠	٢٤٢١٢٠١٦	٧٢٥٤٩١	٦٦٢٠	.	٥٠٩٤٦٦٩٣
٦٢ أنشطة برمجيات واستشارات الحاسب	٦٩٠٠٠	٨٦٠٠٣	٢٥٠٨٨	٢٧٠٠٥	٤٨٩٦	.	٢٠١٩٩٢
٦٣ أنشطة خدمات المعلومات	.	.	٢٣٦٣٥	.	.	.	٢٣٦٣٥
ك الوساطة المالية والتأمين	٢٦٩٥٠٠	٨٦٨٤٢	٨٩٩٩٨	٥٠٦٢١	١٥٦٨٤	١٦٢٨١	٤٩٦٣٦٦
٦٤ الوساطة المالية عدا التأمين وتوفير الاعتمادات لمعاملات العقار	٢٧٥٠٠	٣٣٤٠	١٤٢١١	٦٠٠٠	.	.	٤٤٢٣١
٦٥ الأنشطة المساعدة للمساعدة للمساعدة المالية	٢٤٢٠٠٠	٨٣٥٠٢	٨٢٥١٧	٤٤٦٢١	١٥٦٨٤	١٦٢٨١	٤٤٢٣١

* لا يشمل احتياطي مستثمر في صناديق استثمارية

تفصيلات رأس المال المستثمر طبقاً لأقسام النشاط الاقتصادي
لشركات القطاع الخاص المنظم عام ٢٠١٠

(القيمة بالالف جنيه)

تابع جدول رقم (٥)

أقسام النشاط الاقتصادي	رأس المال المدفوع	*الاحتياطيات والفاوض المرحل	المخصصات	قروض طويلة الأجل	بنوك دائنة	العجز المرحل (-)	رأس المال المستثمر
ل أنشطة العقارات والتأجير	١١٨٦٧٣١	٤٣٦٥٩٢	١٧٤٢٧٠	١٦٥١٦١٥	١٢٣١٤٨	٥٤٨٨٧	٣٥١٧٤٦٩
٦٨ أنشطة العقارات والتأجير	١١٨٦٧٣١	٤٣٦٥٩٢	١٧٤٢٧٠	١٦٥١٦١٥	١٢٣١٤٨	٥٤٨٨٧	٣٥١٧٤٦٩
م الأنشطة العلمية والتقنية المتخصصة	١٠٢٤٥٢	١٠٦٩١١	٧٥٨٤٨	٧٣٣٣٣	٤٥٨٣٢	٧٨٠٠	٣٩٦٥٧٦
٧٠ أنشطة المراكز الرئيسية والخبرة الاستشارية	١٦٠٠	٢٨٧	١٠٥٧	.	.	٥١٣	٢٤٣١
٧١ الأنشطة المعمارية والهندسية والاختبارات التقنية والتحليل	١٠٠٢٥٠	٩٨٨٩٤	٦٨٤٤٩	٧٣٣٣٣	٤٥٨٣٢	٦٩٤٩	٣٧٩٨٠٩
٧٢ البحث العلمي والتطوير	٥٠٠	٢٧	٨٨٣	.	.	١٢١	١٢٨٩
٧٣ الاعلان وبحوث السوق	١٠٢	٧٧٠٣	٥٤٥٩	.	.	٢١٧	١٣٠٤٧
ن الأنشطة الادارية وخدمات الدعم	٢٠٢٨٣٨	١٠٤٩٧٥	١٧٨١٠٢	١٨١٧٢	١٧٤١٢	٦٧٢٨٩	٤٥٤٢١٠
٧٧ أنشطة الاستتجار والتأجير	١	.	١	.	.	٢٢٤	٢٢٢-
٧٨ أنشطة التوظيف	٤٩١٠	٥٢٠٤	٢٠١٥	.	.	٢٢١١	٩٩١٨
٧٩ أنشطة خدمات وكالة السفر ومنظمي الرحلات السياحية والحجر	١٦٠١٨٧	٤٦٥٦٢	١١٤٣٩٥	١٨١٧٢	٦٢٠٢	٦٤٦٦٣	٢٨٠٨٥٥
٨١ أنشطة خدمات العمالي	٣٧٧٤٠	٥٣٢٠٩	٦١٦٩١	.	١١٢١٠	١٥٢	١٦٣٦٥٩
ع التعليم	٦٥٤٢	١٣٢٦	٤١٩٨	.	.	١٩٠٤	١٠١٦٢
٨٥ التعليم	٦٥٤٢	١٣٢٦	٤١٩٨	.	.	١٩٠٤	١٠١٦٢
ف الصحة والعمل الاجتماعي	١١٦٥٢٤	١٩٢٦٦٠	١٤٠٤٨٣	٧٠٨٥	٥٨٨٢	٤٧٣٦	٤٥٧٨٩٨
٨٦ الأنشطة المتصلة بصحة الانسان	١١٦٥٢٤	١٩٢٦٦٠	١٤٠٤٨٣	٧٠٨٥	٥٨٨٢	٤٧٣٦	٤٥٧٨٩٨
ص أنشطة الفنون والاداع والتسلية	٧٧٤٢٩	٨٩٠١	٦٦٥١٦	٢٩٢٤٥	.	٢٠٨٨٧	١٦١٢٠٤
٩٢ أنشطة المقامرة والمراهنة	٢٩	.	٣٢١٦٢	٢٠٤	.	.	٣٢٣٩٥
٩٣ أنشطة الرياضة والترفيه والتسلية	٧٧٤٠٠	٨٩٠١	٣٤٣٥٤	٢٩٠٤١	.	٢٠٨٨٧	١٢٨٨٠٩
الإجمالي العام	٥٨٣٣٧٣٤٨	٤٥٥٠٦٤٨٦	١٢٤٢٤٠٢٤٧	٢٠٨٠٥٨٥١	٤٦٢٣٨٣٠٤	٢٦١٤٩١٢	٢٨٨٥١٣٣٢٤

* لايشمل احتياطي مستثمر في سندات حكومية

جدول رقم (٦)

تفصيلات الاحتياطييات والفائض المرحل طبقاً لأقسام النشاط الاقتصادي
لشركات القطاع الخاص المنظم عام ٢٠١٠

(القيمة بالالف جنيه)

الجملة	الفائض المرحل	الاحتياطييات					قانوني	أقسام النشاط الاقتصادي
		الجملة	أخرى	ارتفاع أسعار الأصول	عام	تمويل المشروعات والتوريدات والتوسيعات		
٨٦٥٢٩٩	٦٢٢٥٠٣	٢٤٢٧٩٦	٣٨٣٤١	١٢٧٣	٩٧١٧	٤١٣٣	١٣٤٦٦٣	١ الزراعة والصيد واستغلال الغابات وقطع أشجار الأخشاب
٨٦٥٢٩٩	٦٢٢٥٠٣	٢٤٢٧٩٦	٣٨٣٤١	١٢٧٣	٩٧١٧	٤١٣٣	٥٤٦٦٩	٠١ الزراعة والصيد وأنشطة الخدمات ذات الصلة بها
١١٥٨٦٠	٣١٨٦٥	٤٣٩٩٥	٣٣١٢	٣٤٨٥٠	.	.	٩٣٨٥	ب التعدين واستغلال المحاجر
٨٥١٨٨	٨٩٦٩	٧٦٢١٩	٣٣١٢	٣٤٨٥٠	.	.	٩٣٨٥	٠٦ استخراج النفط والغاز الطبيعي
٣٠٥٧٦	٢٢٨٩٦	٧٧٧٦	٠٨ التعدين واستغلال المحاجر
١٧٩٣٧٥٧١	١٣٧٠١٧٩	٤٢٣٧٣٩٢	١٤٠٣٩٨٩	٤٧٠٧٢	٦٢٧١٩٧	٢٥١٠٨٤	٧٩٨٩	ج الصناعات التحويلية
١٠٤٨١٠٥٢	٤٩٩٦١٥	٥٤٨٤٣٧	١٥٥١٢٠	٣٠١٢١	١٦١٧١	٢٩٦٤٣	٢٤٠١	١٠ صناعة المنتجات الغذائية
٩١٠٠٤	٨٤	٩٠٩٣٥	١٩٧٢٣	٦١٤٣	١٥٥٦٥	.	.	١١ صناعة المشروبات
٣٤٤٣٤	٣٢٠٥٣	٣٣٧٦	٣٢١٦	١٢ صناعة منتجات النع
٧٨٩٦٠٦	١٣٤١٩٥	٦٦٤٨١١	٢٨٥٦٥٤	.	٢٦٥٧٩	١٨٠٩٥٤	.	١٣ صناعة المنسوجات
١٨٩٦٢	٦٤١٦١	١٤١٠١	٤٦٠	١٤ صناعة الملابس الخشيرة
١٣١٨	١٠٣٩	٣٣٩	١٥ صناعة الحد ومنجته
٣٣١٥٨	٣٠٤٣٥	٢٧٢٨	١٦ صناعة الخشب والمنتجات الخشبية وتغير عاد الآلات وصناعة الفس ومواد الصفر
١٥٤٥١٤	٥٣٤٦٩	٩٧١٤٥	٣٩٣٩	٦٢١٢	٦٨٠٤٩	.	١	١٧ صناعة الورق ومنجته
١٢٥٨١٣	٩٢٧٤٧	٣٣٠٩٦	٥٧	.	٣٨٠٠	٤٠٤	٦٨	١٨ الطباعة والنشر وناشر الإعلام المسجلة
١٣٤٩٣٠	٣٢١٢٥٦	١١٢٩١٤	١٩ صناعة قحم الكوك و المنتجات الغذائية
٢١٠٣١٥٠	١٢٣٦٥٥٦	١٠٦٦٥٨١	٥٢٢٩٣٠	.	٧٣٩٤٩	١٨٨١٤	٢٥١٠	٢٠ صناعة للمواد و المنتجات الكيماوية
٤٣١٠٣٢	٤٦٥٣٧١	٦٧٣٨٨	٧٤٩٢	٢١ صناعة المستحضرات الصيدلانية والكيمياء والنوعية
٣٧٣٢٢٢	٢٩٤٤٤٩	١٨٨٣٣	٨٨٣٢	.	٢٨٤٨٧	٤٢	.	٢٢ صناعة منتجات المعطوط والآلات
٤٤٠٢١٤	٨٨٦١٧٤	١٠٤٩٥٣٦	٣٢٤٨٩٨	٢٧٤٠	٣٧٥٢٨٨	٢١١٤٧	.	٢٣ صناعة منتجات المعادن الثقيلة الأخرى
٤٨٥٧٥٠	٣١٤٠٣٦	١٠٧٧١٤	٨٠٠	٢٤ صناعة الفلزات المعدنية
٤٣٧٥٥	٥٨١٣٩	٣٦٩٨٦	٤٤٦٦٦	.	.	.	٢٤	٢٥ صناعة منتجات المعادن المشكلة غير الحديدية والمعادن
٤٧٧٣٤	٢٤١٠٢	٢٢٢٢٢	٤١٠	.	١١٠٠	.	٣١٩٥٥	٢٦ صناعة الحاسبات والمنتجات الإلكترونية والبصرية وصناعة الأجهزة العلمية
٤٠١٩٣٩	٢٤٥٢٣٤	١٢٣٩٩٢	٣٢٩٥٧	.	٤٠	١٧	.	٢٧ صناعة الأجهزة الكهربائية
٤٥٣٤٩	٤٣٣٣٤	٥١٠٥٥	.	.	٦٤٦	.	.	٢٨ صناعة الآلات والمعدات غير مصنفة في موضع آخر
٥٠٤٦٧٢	٤١١٥٧٤	٨٥٤٩٨	٨٥٣٢	١٧٣	٧٠٠٥	.	.	٢٩ صناعة معدات ذات تحديد
٢٠٤٢٠٥	١٠٤٦٥	١٣٩٤٣	٣	.	١٤٢٥٠	.	.	٣٠ صناعة الآلات والمعدات الخاصة غير مصنفة في موضع آخر
٥٤١٤	٥٤٤٩	٥١٠	.	٤٣	١٠٠	.	.	٣١ صناعة خاصة أخرى

تفصيلات الاحتياطيات والفائض المرحل طبقاً لأقسام النشاط الاقتصادي
لشركات القطاع الخاص المنظم عام ٢٠١٠

تابع جدول رقم (٦)

(القيمة بالآلاف جنيه)

الجدولة	الفائض المرحل	الاحتياطيات					بمستثمر في سندات حكومية	قانوني	أقسام النشاط الاقتصادي
		الجدولة	أخرى	ارتفاع أسعار الأصول	عسائم	تمويل المشروعات والتحديثات والتوسيعات			
								٣٣ إصلاح المعدات والأجهزة	
١٥٨	١٣٢	٢٦					٢٦	٣٤ الإمداد المائي وشبكات الصرف الصحي وإدارة ومعالجة النفايات	
١٥٨	١٣٢	٢٦					٢٦	٣٦ تجميع وتنقية وتوزيع المياه	
١٢٢٦٧٩١٧١	٥٨٤٦٥٩٧	٦٨٣٢٥٧٤	٥٩١٥٤٢٥	١١٢١٩	٣:٧٢٣	١١٥٥٦	١٧٧١	٨٥٧٨٨٠	و الإشاءات (التشييد و البناء)
١٢٤٨٦٤٦١	٥٧٢٩٩١٧	٦٧٥٧٣٤٤	٥٩٠٩٩٨١	٢٤٩٠	٣٤٠١١	٩٩١١	١٥٠١	٧٩٩٤٥٠	٤١ تشييد المباني
١٤٢٦٠٠	٦٧٦١٠	٧٤٩٩٠	٥٤٤٤	٨٧٢٩	٧١٢	١٦٤٥	٢٧٠	٥٨١٩٠	٤٢ الهدسة المدنية
٥٠١١٠	٤٩٨١٠	٢٤٠						٢٤٠	٤٣ أنشطة التشييد المتخصصة
١٥٧١٤٣٠	١٢٦٦٦١٤	٣٠٤٨١٦	٤٨٧٢٦	٨٠٠١	٦٩١٦٧	٢٣٧٨	٥٧١٧	١٧٠٨٢٧	ز تجارة الجملة والتجزئة وإصلاح المركبات ذات المحركات والدراجات النارية
٨٦٧٩١٨	٧٤٧٥٢٦	١٢٠٢٩٢			٥٤٨٣	٢٥٠		١١٤٦٥٩	٤٥ تجارة الجملة والتجزئة وإصلاح المركبات ذات المحركات والدراجات النارية
٦٩٣٢٣١	٥١٠٩٢٩	١٨٢٣٠٢	٤٨٦٦٩	٧٩٤٨	٦٣٢٢٤	١٩٩٣	٥٧٠١	٥٤٧٦٧	٤٦ تجارة الجملة عدا المركبات ذات المحركات والدراجات النارية
١٠٢٨١	٨١٥٩	٢١٢٢	٥٧	٥٣	٤٦٠	١٣٥	١٦	١٤٠١	٤٧ تجارة التجزئة عدا تجارة المركبات والدراجات النارية
١٩٥٣٤٩٨	١١٩٤٤٠١	٧٥٩٠٩٧	٥٨٨٩١	٣٠٤	١٨٨١٣	٤١٦٤٠		٦٣٩٤٤٩	ح النقل والتخزين
١٦٨٣٣٥٤	١٠٢١٦١٩	٥٩١٧٣٥	١٠٠٠		٢٧٥			٥٩٠٤٦٠	٤٩ النقل البري ، والنقل عبر خطوط الأنابيب
٤١٣٥٦	٢٧٥٤	٣٨٦٠٢	٤٧٢	١٥٢	٦٠٠	١٤٧٢٥		٢٢٦٥٣	٥٠ النقل عبر الماء
١٤٩٦٨		١٤٩٦٨				١٤٤٨٠		٤٨٨	٥١ النقل الجوي
٢٨٣٨٢٠	١٧٠٠٥٨	١١٣٧٩٢	٥٧٤١٩	١٥٢	١٧٩٣٨	١٢٤٣٥		٢٥٨٤٨	٥٢ أنشطة التخزين والدعم للنقل
٥١٥٢٧١	٢٨٧٣٦٣	٢٢٧٠٠٨	١٥١١٣١		٢٨١٢٢	١٠		٤٨٦٤٥	ط أنشطة خدمات الغذاء والإقامة
٥٠٩٦٠٥	٢٨٢١٢٥	٢٢٧٤٧٩	١٥١١٣١		٢٨٠٨٨			٤٨٢٦٠	٥٥ أنشطة خدمات الإقامة
٥٦٦٦	٥٢٣٧	٤٢٩			٣٤	١٠		٣٨٥	٥٦ أنشطة خدمات الغذاء والمشروبات
٩٠٠٩٥٥٢	٣٥٢٧١٧٧	٥٤٨٢٣٧٥	٢٢٨٨٩		٤٥٧٠٥١٨	١٨٧١٥		٨٧٠٢٥٣	ي المعلومات والاتصالات
١٢٢١٥٩	١٢٢١٥٩								٥٨ أنشطة النشر
٩٩٨٠	٧٩٨٢	١٩٩٨						١٩٩٨	٥٩ أنشطة نشر وإنتاج برامج التلفزيون والفيديو والأفلام السينمائية والتسجيلات
٨٩٠١٣٥٠	٣٤٢٧٠٢٣	٥٤٧٤٣٢٧	٢٢١١٣		٤٥٧٠٥١١	١٨٨١٥		٨٦٢٩٩١	٦١ الاتصالات
٨٣٠٠٣	٧٩٩٦٢	٦٠٤٠	٧٧٦					٥٢٦٤	٦٢ أنشطة برمجيات واستشارات الحاسب
									٦٣ أنشطة خدمات معلومات
٨٦٨٤٢	٥٧٣٠٩	٢٩٥٣٢	١٥٦٣	١٥٧		١٣٦٧٩		١٤١٣٤	ك الوساطة المالية والتأمين
٣٣٤٠	٢٣٤١	٩٩٢						٩٩٢	٦٤ الوساطة المالية والتأمين وتوفير الاعتمادات المعاشات التقاعد
١٣٥٥٥	٤٥٩٦١	٢٨٥٤١	١٥٦٣	١٥٧		١٣٦٧٩		١٣١٤٢	٦٥ الأنشطة المساعدة للوساطة المالية

تفصيلات الإحتياطيات والفائض المرحل طبقاً لأنقسام النشاط الاقتصادي
لشركات القطاع الخاص المنظم عام ٢٠١٠

تابع جدول رقم (٦)

(القيمة بالالف جنيه)

الجملة	الفائض المرحل	الجملة	الإحتياطيات				فائضى	أقسام النشاط الإقتصادي	
			أخرى	ارتفاع أسعار الأصول	عام	تمويل المشروعات والتحديثات والتوسيعات			
٤٣٦٦٠٠	٣٥٩٣٥٥	٧٧٢٤٥	٤٧	.	٣٧٥٢	٢٩٤٨	٨	٧٠٤٩٠	ل أنشطة العقارات والتأجير
٤٣٦٦٠٠	٣٥٩٣٥٥	٧٧٢٤٥	٤٧	.	٣٧٥٢	٢٩٤٨	٨	٧٠٤٩٠	٦٨ أنشطة العقارات والتأجير
١٠٦٩١١	٧٩٩٩٣	٢٦٩١٨	٧٨٩٢	.	٩٢٤	٢٩٢٣	.	١٥١٧٩	م الأنشطة العلمية والتقنية المتخصصة
٣٨٧	١٦٠	١٢٧	١٢٧	٧٠ أنشطة المراكز الرئيسية والخدمة الاستشارية
٩٨٨٩٤	٧٢١٥٤	٢٦٧٤٠	٧٨٩٢	.	٩١٦	٢٩٠٧	.	١٥٠٢٥	٧١ الأنشطة المعمارية والهندسية والاختبارات التقنية والتحليل
٢٧	.	٢٧	.	.	.	١٦	.	١١	٧٢ البحث العلمي والتطوير
٧٧٠٣	٧٦١٩	٢٤	.	.	٨	.	.	١٦	٧٣ الاعلان وبحوث السوق
١٠٤٩٧٥	٦٦٥١٧	٣٨٤٥٨	٢٧٥٤	.	٢٧٨٣٤	.	.	٧٨٧٠	ن الأنشطة الإدارية وخدمات الدعم
.	٧٧ أنشطة الاستحار والتأجير
٥٢٠٤	٥٠١٣	١٩١	.	.	٢٠	.	.	١٧١	٧٨ أنشطة التوظيف
٤٦٥٦٢	٣٥٨٠١	١٠٧٦١	٢٧٥٤	.	٣٨٠٨	.	.	٤٢٠٠	٧٩ أنشطة خدمات وكالة السفر ومنظمى الرحلات السياحية والحدز
٥٣٢٠٩	٢٥٧٠٣	٢٧٥٠٦	.	.	٢٤٠٠٦	.	.	٣٤٩٩	٨١ أنشطة خدمات المبنى
١٣٢٦	١١٥٨	١٦٨	١١٨	٥٠	ع التعليم
١٣٢٦	١١٥٨	١٦٨	١١٨	٥٠	٨٥ التعليم
١٩٢٦٦٠	١٦٤١٠٩	٢٨٥٥١	٤٣٦٦	٣٦٢	٣٦٠٠	.	.	٢٠٢٢٣	ف الصحة والعمل الإجتماعى
١٩٢٦٦٠	١٦٤١٠٩	٢٨٥٥١	٤٣٦٦	٣٦٢	٣٦٠٠	.	.	٢٠٢٢٣	٨٦ الأنشطة المتعلقة بصحة الإنسان
٨٤٠١	٧٨٢٩	١٠٧٢	١٠٧٢	ص أنشطة الفنون والأبداع والتسليه
.	٩٢ أنشطة المقامرة والمراهة
٨٤٠١	٧٨٢٩	١٠٧٢	١٠٧٢	٩٣ أنشطة الرياضة والترفيه والتسليه
٤٥٥٨٦٠٢٥	٢٧٢١٣١٠	١٨٣٧٢٩٢	٧٦٥٩٤٤٤	١٠٣٢٣٨	٥٣٩٤٣٦٧	٣٤٩٠٦٦	٧٩٥٣٩	٤٧٨٧٢٧٠	الإجمالي العام

تفصيلات المخصصات طبقاً لأقسام النشاط الاقتصادي
لشركات القطاع الخاص المنظم عام ٢٠١٠

جدول رقم (٧)

(القيمة بالعملة جنية)

أقسام النشاط الاقتصادي	مخصص الاهلاك	مخصص الضرائب المتنازع عليها	مخصص الديون المشكوك فيها	مخصصات اخرى	الجملة
١ الزراعة والصيد واستغلال الغابات وقطع أشجار الأخشاب	١١٢٣٢١٥	٨٥٩٥٢	٥٦٤١	١٧١٦٠٦	١٣٨٦٤١٤
١.١ الزراعة والصيد وأنشطة الخدمات ذات الصلة بها	١١٢٣٢١٥	٨٥٩٥٢	٥٦٤١	١٧١٦٠٦	١٣٨٦٤١٤
ب التعدين واستغلال المحاجر	٦٢٧٣٣٧٦٧	٨٩٨٠٠٤	٧٤١٨	٩٢٩٦٨	٦٣٧٣٢١٥٧
١.٦ استخراج النفط والغاز الطبيعي	٦٢٦٨٨٣٤١	٨٩٢٧٧٦	٧٤١٨	٩٢٩٥١	٦٣٦٨١٤٨٦
١.٨ التعدين واستغلال المحاجر	٤٥٤٢٦	٥٢٢٨	.	١٧	٥٠٦٧١
ج الصناعات التحويلية	٢٣٠٧٩٤١٢	٤٠٤٦٧٧	١٧٥٥٩٧	١٣٣٥٥٨٤	٢٤٠٩٩٥٢٧٠
١.٠ صناعة المنتجات الغذائية	١٧٩٨١٧٥	٦٠٢١٥	٤١٢٤١	٥٦٥٨٧	١٩٥٦٢٢٨
١.١ صناعة المشروبات	٩٠٩٤٤١	.	.	٦٧٦١٣	٩٧٧٠٥٤
١.٢ صناعة منتجات التبغ	٦١٨٨٤	.	.	٦٦٨	٦٢٠٥٢
١.٣ صناعة المسوحات	٩٣٩٥٥٤	٢٩٢٥٩	١١٢٥٦٤	٥٢٥٤٥	١١٣٤٩٢٢
١.٤ صناعة الملابس الجاهزة	٢٣٨٠٥٩	٢١٩	.	٢٢٢٦٥	٢٦٠٥٤٣
١.٥ صناعة الخبز ومنتجاته	١٣٣٨٦	٨	.	.	١٣٣٩٤
١.٦ صناعة الخشب والمنتجات الخشبية والغير عدا الآلات وصناعة الفلين ومواد الصفر	٥٦١٨٣	.	.	٧٣٠٥	٥٦٩١٣
١.٧ صناعة الورق ومنتجاته	٣١٨٨٤	٢٣٢٨	٢٥٤	٤٠٧١٦	٣٦٣١٨٢
١.٨ الطقاعة وستنجاج وسائط الإعلام الممتعة	٢٧١٢٧٨	١٦٥١	٣٨٩٤	١٢٥٠٩	٢٨٩٣٤٢
١.٩ صناعة لحم البكوك ومنتجاته الفضية	٤٧٣٠٩٦	١٠١٨٦	.	٩٥٦١	٤٨٣٨٤٣
٢.٠ صناعة المواد ومنتجاته الكيميائية	٢٢٤٢٧١٦	٤٥٤	.	٥٠٩٣٥٥	٢٣٠٢٥١٦
٢.١ صناعة مستحضرات الصيدلانية والكيميائية وبيوتكنولوجية	٢٩٨١٢٢	٥٣٦٥	٦٥٥٠٠	٦٥٠٢١	٣٨٥٠٧٨
٢.٢ صناعة منتجات المعادن الثقيلة واللدائن	٦٣٤٤٤٧	١٥٥٢٤	.	٢٦٥٣٩	٦٤٦٥١٠
٢.٣ صناعة منتجات المعادن الثقيلة الأخرى	١٢٠٤١٨٥٤	٢٦١٠٠٤	١٠٥٦	٢٣٧٩٦٨	١٢٥٥٣٩٦٤
٢.٤ صناعة المراتب الخشبية	١٠٦٧٨٦٥	٣٣١٨	١١٤	٤٥٠٥٧	١١١٦٣٥٤
٢.٥ صناعة منتجات المعادن الثقيلة غير الحديدية والمعادن	٣٤٣٠٢٢	٤٤٦١	.	٥١٠٦	٣٥٣٢٠١
٢.٦ صناعة الخدمات والمنتجات الإلكترونية والبصرية وصناعة الأجهزة الطبية	١٣٦٨٨٦	.	.	١٥٧٦٠	١٥٢٣٤٥
٢.٧ صناعة الأجهزة الكهربائية	٩٠٥٤٣٣	٤٦٥	.	١٢٣٤٦٨	٩١٧٨٣٦
٢.٨ صناعة الآلات، المعدات غير مصنفة في مواضع أخرى	٥٤١٨١	٣٨٥	.	٦٤٨	٥٤٦٠٤
٢.٩ صناعة مركبات ذات محركات	٢٤٣٠١٤	١٤١٣	٥٢٣	٣٥٣٤١	٢٤٦٠٠٤
٣.٠ صناعة آلات، منتجات خشبية غير مصنفة في مواضع أخرى	٤٥٤٥٥	٩٦٨	.	٢٠١	٤٦٦٤٤
٣.١ صناعات حديدية أخرى	٤١٥٦	.	.	.	٤١٥٦

تفصيلات المخصصات طبقاً لإقسام النشاط الاقتصادي
لشركات القطاع الخاص المنظم عام ٢٠١٠

تابع جدول رقم (٧)

(القيمة بالآلاف جنيه)

الجملة	مخصصات أخرى	مخصص الديون المشكوك فيها	مخصص الضرائب المتفرغ عنها	مخصص الإهلاك	أقسام النشاط الاقتصادي
١	.	.	.	١	٣٣ إصلاح المعدات والأجهزة
١٩	.	.	.	١٩	٣٤ الإمداد المائي وشبكات الصرف الصحي وإدارة ومعالجة النفايات
١٩	.	.	.	١٩	٣٦ تجميع وتنقية وتوزيع المياه
٢١٥١٥٦٤	١٩٥٢٦٩	٤٦٢١٣	١٤٦٠٧٢	١٧٦٤٠١٠	٣٧ (الإشاءات (التشييد و البناء)
١٦٨٩٠٥١	١٢٩٩٥١	٩٩١٥	١٣٩٩٧٠	١٤٠٩١٤٥	٤١ تشييد المباني
٤١٦٦٤٤٨	٥٦٣١٨	٣٦٢٣٧	٦٧٠٢	٣١٧٩٩٠	٤٢ الهندسة المدنية
٤٥٨٧٥	٩٠٠٠	.	.	٣٦٨٧٥	٤٣ أنشطة التشييد المتخصصة
١٢٢٤٨٢٤١	٢١٧٥٤٨	١١٨٢٢	١١٥٠٠٦	٨٨٣٨٦٥	٤٤ تجارة الجملة والتجزئة وإصلاح المركبات ذات المحركات والدراجات النارية
٣٨٧٨٨٨٧	٦٠٤٨٤٥	٦٨١٥	٨٧١٥٧	١٨٢٠٠٦	٤٥ تجارة الجملة والتجزئة وإصلاح المركبات ذات المحركات والدراجات النارية
٨٣٢٧٧٤	١١٢٣٧٨	٤٧٨١	٢٧٧٢٦	٦٨٧٨٧٩	٤٦ تجارة الجملة عدا المركبات ذات المحركات والدراجات النارية
١٠٥٨٤	٣٢٥	١٥٠	١٢٩	١٣٩٨٠	٤٧ تجارة التجزئة عدا تجارة المركبات والدراجات النارية
٥٢٧١٥٤٤	٨٨٢٨٠	٢٩٥	٦٢٢٧٧	٥١٣٠٦٩٦	٥٨ النقل والتخزين
٤٥٤١٣٥٦	٢٣٤٠٨	.	١٢٩	٤٥١٧٧٢٧	٤٩ النقل البري ، والنقل عبر خطوط الأنابيب
٢١٤١٤٥٩	٣٧٠٣٥	٢٤٥	٢٠٤٢	١٦٥٤١٨٧	٥٠ النقل عبر الماء
٥٧٩٠٢	١١٥٣٨	.	٢٥١١١	٤٠٥٥٤	٥١ النقل الجوي
٤٤١١٥٣١	١٦٢٥٨	.	٣٤٤٠٣	٣٩٦٩٢٨	٥٢ أنشطة التخزين والدعم للنقل
٤٠٣٨٥٠	١٠٣٣٧	.	١٤٨٣	٣٨٦٠٣٠	٥٣ أنشطة خدمات الغذاء والإقامة
٣٥٩١٥٣	١٥٣٣٧	.	١٤٠٦	٣٧٩٤١٠	٥٤ أنشطة خدمات الإقامة
٥٥٥١	.	.	٧٨	٥٦٢٠	٥٦ أنشطة خدمات العشاء والمشروبات
٢٠٣٣١١٧٤	١٧١٩٣٥	.	.	٢٤١٥٩٨٣٤	٥٧ المعلومات والاتصالات
٢٠٤٥٣	.	.	.	٢٠٤٤٣	٥٨ أنشطة نشر
٤٠٤٠٠	٥٣٤١	.	.	٤٥٢٤٦	٥٩ أنشطة نشر وإنتاج برامج التلفزيون ، الفيديو ، والأفلام المسجلة ، والتسجيلات
٤٢٠١٥٠١٩	١٦٩٣٣٣	.	.	٢٤٠٤٥٦٥٣	٦٠ الاتصالات
٢٥١٠٧	٢٢١	.	.	٢٤٨٢٨	٦٢ أنشطة برمجيات ومكتبات الحاسب
٢٣٣٥٥	.	.	.	٢٣٦٣٥	٦٣ أنشطة خدمات المعلومات
٥٤٤٠١	٦٠٤٢٥	.	٤٤٢	٢٩٣٦١	٦٤ الوسائط المتعددة والتلفزيون
٢٢١	٢٢١	.	٢٢١	٢٥٢١	٦٥ توكيفات الميكنة كالتصنيع الآلي ، والتحكم الآلي ، والتحكم في العمليات
٢٠٠	٢٠٠	.	.	٢٠٠	٦٥ أنشطة خدمات الترفيه

تفصيلات المخصصات طبقاً لإقسام النشاط الاقتصادي
لشركات القطاع الخاص لمنظم عام ٢٠١٠

(القيمة بالآلاف جنيه)

تابع جدول رقم (٧)

أقسام النشاط الاقتصادي	مخصص الإهلاك	مخصص الضرائب المتأرجح عليه	مخصص الديون المستحقة فيها	مخصصات أخرى	إجمالي
ل أنشطة العقارات والتأجير	١٠٩٦٢٥	٢٥٠٢	٤٢٨٦	٥٧٨٥٧	٨٧٤٢٧٠
٦٨ أنشطة العقارات والتأجير	١٠٩٦٢٥	٢٥٠٢	٤٢٨٦	٥٧٨٥٧	٨٧٤٢٨٠
م الأنشطة العلمية والتقنية المتخصصة	٥٦٨٩٩	١٧٨٧٩	.	١٠٧٠	٧٥٨١٥٨
٧٠ أنشطة المراكز الرئيسية والحررة الاستشارية	١٠٥٧	.	.	.	١٠٥٧
٧١ الأنشطة المعمارية والهندسية والأختبارات التقنية والتحليل	٥٠٤٢١	١٧٨٧٩	.	١٤٩	٦٨٤٤٩
٧٢ البحث العلمي والتصوير	٨٨٣	.	.	.	٨٨٣
٧٣ الاعلان وبحوث السوق	٤٥٣٨	.	.	٩٢١	٥٤٥٩
ن الأنشطة الإدارية وخدمات الدعم	١٥١٦٧٢	٥٤٧٨	.	٢٠٩٥٢	١٧٨١٠٢
٧٧ أنشطة الاستحار والتأجير	١	.	.	.	١
٧٨ أنشطة لتوظيف	١٩٧٣	٢٣	.	١٩	٢٠١٥
٧٩ أنشطة خدمات وكالة السفر ومنظمي الرحلات السياحية والحجر	١٠٣٧٤٥	٥٤٥٥	.	٥١٩٥	١١٠٣٩٥
٨١ أنشطة خدمات لعملي	٤٥٩٥٣	.	.	١٥٧٣٨	٦١٦٩١
ع التعليم	٤١٩٨	.	.	.	٤١٩٨
٨٥ التعليم	٤١٩٨	.	.	.	٤١٩٨
ف الصحة والعمل الإجتماعي	١٣٥٤٣٤	١٢٨٧	٧٢	٣٦٩٠	١٤٠٤٨٣
٨٦ الأنشطة المتصلة بصحة الإنسان	١٣٥٤٣٤	١٢٨٧	٧٢	٣٦٩٠	١٤٠٤٨٣
ص الأنشطة الفنون والإبداع والتسليه	٦٤٦٤٤	١٨٧٢	.	.	٦٦٥١٦
٩٢ أنشطة المقامرة والمراحة	٣٢١٦٢	.	.	.	٣٢١٦٢
٩٣ أنشطة الرياضة والترفيه والتسليه	٣٢٤٨٢	١٨٧٢	.	.	٣٤٣٥٤
الإجمالي العام	١١٩٨١٢٦٨١	١٧٤٨٦٠١	٢٥١٣٤٤	٢٤٢٧٨٢١	١٤٤٢١٠٢٥٧

إهلاك العلام ومجموع الإهلاك لمتود الأصول الثابتة طبقاً لإقسام نشاط الاقتصادي
لشركات القطاع الخاص المنظم عام ٢٠١٠

القيمة بالآلاف جنيه

جدول رقم (١٥)

الرمز الاقتصادي	قسام النشاط الاقتصادي							
	مساكن الشاءات ومرافق وطرق		أدوات ومعدات		وسائل نقل وسفن		تحت أدوات	
	مجموع الإهلاك	العلام	مجموع الإهلاك	العلام	مجموع الإهلاك	العلام	مجموع الإهلاك	العلام
١	٣٢٣٨٨٨	٥٠١٤٩	٥١٧٠٣٩	٣١٨٥٧	١٦٠٥٧٨	١٠٢١١	١٣٧٧٣	١٨٩٤
٢	٣١٣٨٨٨	٥٠١٤٩	٥١٧٠٣٩	٣١٥٥٥	١٦٠٥٧٧	١٠٢١١	١٣٧٧٣	١٨٩٤
٣	٢٤٥٣٦٥	١٧٧٨٩	٢٦٢١٥٤	١٧٩٤٤٤	١٨٩٧٠٦	١٨٢٢٣٢	٨٨٩٥٧	١١٥٣٣٣
٤	٢٣٥٥٤٧	١٦٧٦٤	٢٦٢٢١٥	١٥٥٥٩٦	١٧٧٢٩٨	١٨١٥٦٦	٧٧٣٢٤	١٠٤٧٠٠
٥	٥٧١٨	١٠٣٥	٣٦٦٥٦	٥٦٤٥	٤٤٠٨	٦٦٦	٣٠٤	٣٠٤
٦	٣٧٧٨٦٦٥	٢٨٣٤٦٧	١٢٥٨١٠٤٤	١٣٠٢٩١٥	١١٤٨١٩٣٧	١٠٩٣٧٢	٤١٦١٥٢	١٦٥٤٤٥
٧	١٨٩٥٢٥	٢٥٠٢٧	١٠٩٢١٥٣	٩٥٢٢٢٢	٢١١٢٤١	١٤٩٥	٣٢٣٧٧	٥٣٣٥
٨	١٠٧٧١٦	١٠٣٨٣	٣٣٥٧٧٧	١٢٠٠١	١٠٢٣٥٩	٤٣٣٤	١٣٧٣١١	١١١٥٠٠
٩	٢٥٥٤	٣٠٤	٥٧١٢	١٦٦	٥٤٠٣	٥٣١	-	-
١٠	١١٠٢٣٧	١٢٥٠٧	١١٦٣٣٥٩	٤١١٥٤	٣٦١١٤	٥٤١٢	٢٠٤٥٢	٢٠٤٥٢
١١	٢٩٤٥٧	٧٥١٢	٢١٩٤٥٧	١١٢٣٣٤	٢١١٠٤	١٦٣٤	٢١١٠٤	٢١١٠٤
١٢	٢١٤٨	١٠٢٢	١٠٢٢	١٢٢	١٠٢٢	١٢٢	١٠٢٢	١٠٢٢
١٣	١٠٤٤٣	١١٩٤٤	٢٢٨٤٤	٢٤١٤	١٤٣٤	٤٣٣	١٠٢٢	١٠٢٢
١٤	٣٢٢٤٨	٢٤٦٤	٣٠٧٨٤	٢٤٢٤٤	٢٧٤٤٤	١٨٤٣	١٠٢٢	١٠٢٢
١٥	١١٧٧٨	١٠١٢٤	١٠٧٦٤	١٠٢٢٤	١٠٢٢٤	١٠٢٢	١٠٢٢	١٠٢٢
١٦	١٠٢٢٤	١٠٢٢٤	١٠٢٢٤	١٠٢٢٤	١٠٢٢٤	١٠٢٢٤	١٠٢٢٤	١٠٢٢٤
١٧	٢٢٢٤٨	٢٤٦٤	٢٠٧٨٤	٢٤٢٤٤	٢٧٤٤٤	١٨٤٣	١٠٢٢	١٠٢٢
١٨	١١٧٧٨	١٠١٢٤	١٠٧٦٤	١٠٢٢٤	١٠٢٢٤	١٠٢٢٤	١٠٢٢٤	١٠٢٢٤
١٩	١٠٢٢٤	١٠٢٢٤	١٠٢٢٤	١٠٢٢٤	١٠٢٢٤	١٠٢٢٤	١٠٢٢٤	١٠٢٢٤
٢٠	٢٢٢٤٨	٢٤٦٤	٢٠٧٨٤	٢٤٢٤٤	٢٧٤٤٤	١٨٤٣	١٠٢٢	١٠٢٢
٢١	١١٧٧٨	١٠١٢٤	١٠٧٦٤	١٠٢٢٤	١٠٢٢٤	١٠٢٢٤	١٠٢٢٤	١٠٢٢٤
٢٢	١٠٢٢٤	١٠٢٢٤	١٠٢٢٤	١٠٢٢٤	١٠٢٢٤	١٠٢٢٤	١٠٢٢٤	١٠٢٢٤
٢٣	٢٢٢٤٨	٢٤٦٤	٢٠٧٨٤	٢٤٢٤٤	٢٧٤٤٤	١٨٤٣	١٠٢٢	١٠٢٢
٢٤	١١٧٧٨	١٠١٢٤	١٠٧٦٤	١٠٢٢٤	١٠٢٢٤	١٠٢٢٤	١٠٢٢٤	١٠٢٢٤
٢٥	١٠٢٢٤	١٠٢٢٤	١٠٢٢٤	١٠٢٢٤	١٠٢٢٤	١٠٢٢٤	١٠٢٢٤	١٠٢٢٤
٢٦	٢٢٢٤٨	٢٤٦٤	٢٠٧٨٤	٢٤٢٤٤	٢٧٤٤٤	١٨٤٣	١٠٢٢	١٠٢٢
٢٧	١١٧٧٨	١٠١٢٤	١٠٧٦٤	١٠٢٢٤	١٠٢٢٤	١٠٢٢٤	١٠٢٢٤	١٠٢٢٤
٢٨	١٠٢٢٤	١٠٢٢٤	١٠٢٢٤	١٠٢٢٤	١٠٢٢٤	١٠٢٢٤	١٠٢٢٤	١٠٢٢٤
٢٩	٢٢٢٤٨	٢٤٦٤	٢٠٧٨٤	٢٤٢٤٤	٢٧٤٤٤	١٨٤٣	١٠٢٢	١٠٢٢
٣٠	١١٧٧٨	١٠١٢٤	١٠٧٦٤	١٠٢٢٤	١٠٢٢٤	١٠٢٢٤	١٠٢٢٤	١٠٢٢٤

الملاك العام ومجموع الإهلاك لتتوزد الأصول الثابتة طبقاً لإقتضاء النشاط الاقتصادي
 لشركات القطاع الخاص للمنظمة عام ٢٠١٠

مبلغ جدول رقم (٨)

القيمة بالألف جنيه

رقم	نوع الأصل	مصاريف		مصاريف		مصاريف		مجموع الإهلاك	مجموع الإهلاك
		مجموع الإهلاك	المعادل العام	مجموع الإهلاك	المعادل العام	مجموع الإهلاك	المعادل العام		
٣٢	إصلاح المعدات والآخرة
٣٥	الإمداد المالي وشبكات الصرف الصحي وإدارة ومعالجة النفايات
٣٦	تجميع وتقبيل وتوزيع المياه
٣٧	الإضاءة (التشيد والبناء)	٣٠٣٧٠	١٠٠٤٤٥	١٥٥٩٠	٣١٩٠٦٦	١٦٧١١	١٠٣٩٩٠٨	٤٨١٩٣	٢٤٩٨٩١
٤١	تثبيت المباني	٥٣٥٧٧	١٩٨١١	١٢٥١٥	١٣٥٥٨١٠	٥٥٢١٥	٦١٥٩٧٨	٤٥٦٧٥	٢٣٣٥٧٥
٤٢	تهيئة المباني	٤٣	١٢١٥	٢١٦١	٨٢١٤٧	٢٥٠٢٥	١٤٤١٨٣	١١٥٧	١١١٩٨
٤٣	تهيئة التسيب المتخصصة	١٢١٤	١١٣١٤	١١٢	١١٠٩	٥٤٦١	١٥٧١٧	١٤٧٠	٥٠١٨
٤٤	تجارة الحزمة والتجزئة وإصلاح المركبات ذات المحركات والدراجات النارية	٢٨٧٥	١٣١٧٥	٣٣٧٤٦	١٤١١٥٥	٢١٤٢٤	٢٢٤٥١٦	٣١٦٦٠	٢٠٢٢٥٦
٤٥	تجارة الحزمة والتجزئة وإصلاح المركبات ذات المحركات والدراجات النارية	٣٧٨	١٣٢٢٢	٩٥٦٥	٢٥١٦٦	٢٢٢٩	١٢٣١٢	٩٩٦٧	٤٨٤٥٩
٤٦	تجارة الحزمة ذات المحركات ذات المحركات والدراجات النارية	٦٥٥٥	١٢٢٦٠	٢٣٩٠٠	١١٣٩٧٢	٢٥٠٧٢	٢٠١٣٠٦	٢١٠٥٣	١٥١٣٨٢
٤٧	تجارة تجزئة ذات تجارة المركبات والدراجات النارية	٢٤٣	٢١٣	٢٤١	١٢١٤	١١٢٣	٤١٨٨	٦٤٠	٢٠١٥
٤٨	التنقل والتخزين	٨٧٨	٣٥٦٣	٣٨٧٠٥	٤٩٩٠٥٤	٨٦٥٥٣	٤٣٤٧٥١٢	١٧٦٦٥	١٥٢٢٨٣
٤٩	تأجير سيارات وسفن غير مملوكة لأجير	٤١٥	٤٣٩	١١٩١٣	١١٥١٥	١٠٢٧٢	٤١٧٠٤٢٣	٨٢٤٦	١١٥٦١
٥٠	تأجير سيارات	٥	٢١١	٥١٦٥	١٤١٢٩٣	٤٥	٢١٧٩	٥٨	٢٩٦١
٥١	تأجير سيارات	٥٣٨	١٠٢٥	٢٨٤٠	٢١٢٨٧	٢٥١٧	١٤٧٦٠	١٦٠	١٧٤٩
٥٢	تشييد وتخزين وتشغيل	٨٥	١٣٨٤	١٠٨٥١	٢٤١٩٥٩	٤٣١٨	٦٠١٤٠	٤٢٠١	٥٩٠٠٦
٥٣	تخطيط خدمات الغذاء والإقامة	٨٧	٢٧٦	١٨٥٦	١٠٠٢٤	٤٦٧٣	٤٠١٤٦	٣٩٦١٩	٢٩٧٥٩٩
٥٤	تسيب خدمات رقمية	٠	٠	١١٤٩	٩٢٩١	٤٥٦٠	٣٩٤٠٢	٣٤٣٦٥	٢٩٤٥٩٤
٥٥	تسيب خدمات معدة وخزيرة	٠	٤٥٠	١٠٨	٤٣١	١١٣	٧٤٤	٢٥٤	٣٠٠٥
٥٦	تصنيعات وإتصالات	٢٤٦٥	٤٥٠٦	٢٦٩٤	١٠٣٠٧٩	٧٥٢٣٥١	١٤١٤٤١٢٢	٤٧٣٢٤٧	٤٩٢٣٧٦٢
٥٧	تصنيعات	٥	٣٢	٢١١	٤٦٦	١٢٣٣	١٢٠٠١	٤١٤	١١٢٧
٥٨	تصنيعات معدة وإتصالات	٠	٤٥٠	١٠٨	٤٣١	١١٣	٧٤٤	٢٥٤	٣٠٠٥
٥٩	تصنيعات معدة وإتصالات	٠	٤٥٠	١٠٨	٤٣١	١١٣	٧٤٤	٢٥٤	٣٠٠٥
٦٠	تصنيعات معدة وإتصالات	٠	٤٥٠	١٠٨	٤٣١	١١٣	٧٤٤	٢٥٤	٣٠٠٥
٦١	تصنيعات معدة وإتصالات	٠	٤٥٠	١٠٨	٤٣١	١١٣	٧٤٤	٢٥٤	٣٠٠٥
٦٢	تصنيعات معدة وإتصالات	٠	٤٥٠	١٠٨	٤٣١	١١٣	٧٤٤	٢٥٤	٣٠٠٥
٦٣	تصنيعات معدة وإتصالات	٠	٤٥٠	١٠٨	٤٣١	١١٣	٧٤٤	٢٥٤	٣٠٠٥
٦٤	تصنيعات معدة وإتصالات	٠	٤٥٠	١٠٨	٤٣١	١١٣	٧٤٤	٢٥٤	٣٠٠٥
٦٥	تصنيعات معدة وإتصالات	٠	٤٥٠	١٠٨	٤٣١	١١٣	٧٤٤	٢٥٤	٣٠٠٥
٦٦	تصنيعات معدة وإتصالات	٠	٤٥٠	١٠٨	٤٣١	١١٣	٧٤٤	٢٥٤	٣٠٠٥
٦٧	تصنيعات معدة وإتصالات	٠	٤٥٠	١٠٨	٤٣١	١١٣	٧٤٤	٢٥٤	٣٠٠٥
٦٨	تصنيعات معدة وإتصالات	٠	٤٥٠	١٠٨	٤٣١	١١٣	٧٤٤	٢٥٤	٣٠٠٥
٦٩	تصنيعات معدة وإتصالات	٠	٤٥٠	١٠٨	٤٣١	١١٣	٧٤٤	٢٥٤	٣٠٠٥
٧٠	تصنيعات معدة وإتصالات	٠	٤٥٠	١٠٨	٤٣١	١١٣	٧٤٤	٢٥٤	٣٠٠٥

إهلاك العام ومجموع الإهلاك لبند الأصول الثابتة طبقاً لأنقسام النشاط الاقتصادي
لشركات القطاع الخاص المنظم عام ٢٠١٠

تابع جدول رقم (٨)

(القيمة بالآلاف جنيه)

شركات العدد	مجموع الإهلاك	وسائل نقل والتقل		الآت ومعدات		مباني شاعات ومرافق وطرق		أقسام النشاط الاقتصادي	القيمة بالآلاف جنيه
		إهلاك العام	مجموع الإهلاك	إهلاك العام	مجموع الإهلاك	إهلاك العام	مجموع الإهلاك		
٢٥٦٠	١٨٦٢٥	٤٥٦١	٢٧٢٠٧	١٨٣٠	٩٢٥٠	١٤٢٥٢	٣٣٥٢٥	ل أنشطة العنارات والتأجير	
٣٥٦٠	١٨٦٢٥	٤٥٦١	٢٧٢٠٧	١٨٣٠	٩٢٥٠	١٤٢٥٢	٣٣٥٣٥	٦٨ أنشطة العنارات والتأجير	
٨٧٧	١٨٨١٣	٧٤٥	٤٥٧٥	٢٣	١٧١١	٧٧٣	٤٩٦٠	د الأنشطة العلمية والتقنية المتخصصة	
٥	٠	٤٣	١٥٦	٢	٦٣٩	٥	٣٠	٧٠ أنشطة المراكز الرئيسية والخدمة الاستشارية	
٨٧٧	١٨٧٩٧	٥٧٦	٤١٠٩	٠	٣٦٦	١٤٧	٣٩٥٧	٥٩ أنشطة المعمورة والهندسية والامشارات الفنية والتحليل	
١	١٥	٠	٣١	٢١	٧٤٥	٠	٠	٤٥ بحث علمي وتنوير	
٥	٠	١٢٥	٢٨٠	٠	٠	٦٢١	٩٧٣	٧٣ الاعلان وبحوث السوق	
٦٨	٦٤٢	٤٥٩٩	٧٧٦٥٤	١٧٦٧	٢٤٠٦٨	٥٨٩	١٢٣٧٥	ن الأنشطة الإدارية وخدمات الدعم	
٥	٠	٠	٠	٠	٠	٠	٠	٧٧ أنشطة الاستثمار والتأجير	
٥	٢٨	٤٩	١٢٨	٦٦	٢٤٨	٢	٣٠	٧٨ أنشطة ترويجية	
٦٩	٤٧٦	٣٢٨٧	٥٠٥٣٠	٥٦٨	٩٥١٦	٥١٦	١٧٧٢١	٧٤ أنشطة خدمات وكالة سفر ومنظمي الرحلات السياحية والعزل	
١٣	١٤٢	١٢٦٣	٢٦٩٩٥	١١٢٣	١٤٢٤٤	١١	١٦٦٤	٨١ سعة خدمات ترفيهي	
٥	٠	٧٠٩	١٢٧٤	٠	٠	٢٤٧	١٧٤٥	٥٠ الترفيه	
٥	٠	٧٠٩	١٢٧٤	٠	٠	٢٤٧	١٧٤٥	٥٥ ترفيه	
٩٦	٩٨٥	٣٧٥	٢٥٢٤	٨٤١٥	١١٤٧٧	١٦٧٧	١٣٩٤٣	ك الصحة والعمل الاجتماعي	
٤٥	٩٧٥	٣٧٥	٢٥٢٤	٨٤١٥	١١٤٧٧	١٦٧٧	١٣٩٤٣	٤٠ الأنشطة الصحية بصفة خاصة	
٣	١٤	٨١	٩٦٥	٢٢٧٢	١٣٥٠٥	٤٣٨١	٣٠٩٠٩	ص الأنشطة الفنون والادع والتسوية	
٥	٠	٨٦	٩٦٥	١٣٠٣	١٥٤٣٨	٩٧٧	١١٥٧٨	٤٢ أنشطة خدمات الترفيه	
٥	١٣	٠	٠	٥٦٤	٨٠٦٩	٢٤٠٤	١٩٣٣١	٤٣ أنشطة ترفيهية وسنية	
١٣٢١٣٥	١٥١٣١٧	٣٤٨٢٦٧	٢٧٣٠٩١٣	٤١٠١٩٢٥	٦٢٨٣٤٤١٨	٩٨٤٥٠١	١٤٢٧٧٣٥٧	لاحتسب التسهيد	

إهلاك العام ومجموع الإهلاك لبند الأصول الثابتة طبقاً لأقسام النشاط الاقتصادي
لشركات القطاع الخاص المنظم عام ٢٠١٠

(القيمة باللقب جنيه)

تابع جدول رقم (٨)

الخصم	قسم النشاط الاقتصادي							
	تلفات إيرادية مؤجلة		الشراء الحيوانية والسائبة		أثاث ومعدات مشابه		القيمة باللقب جنيه	القيمة باللقب جنيه
	مجموع الإهلاك	إهلاك العام	مجموع الإهلاك	إهلاك العام	مجموع الإهلاك	إهلاك العام		
١٠٣٤٢٧	١١٢٣٢١٥	٢٣٤	٤١٠	٥٩٢٧	٩٥٣٤	٣٤٥٥	٢٥٧٠٠	الزراعة والصيد واستغلال الغابات وقطع أشجار الأخشاب
١٠٣٤٢٧	١١٢٣٢١٥	٢٣٤	٤١٠	٥٩٢٧	٩٥٣٤	٣٤٥٥	٢٥٧٠٠	تربية وتربية وتربية وتربية خدمات ذات الصلة بها
١٧٣٣٥٧	٢٢٧٣٣٧٢٧	٢١٣٥١٣٠	٣٥٣٥٠٣٧٤	.	.	٢٦٢١٨	١٥٦٢٢٢	التعدين واستغلال المحاجر
١٧٣٣٥٧	٢٢٧٣٣٧٢٧	٢١٣٥١٣٠	٣٥٣٥٠٣٧٤	.	.	٢٥٦٠٠	١٥٣٩٢٥	استخراج الغاز والنفط الطبيعي
٨٠٣٩	٤٥٤٢٢	٦١٨	٢٣٣٧	التعدين واستغلال المحاجر
١٩٥٠٣٠٨	٢٣٠٧٩٤١٢	١٨١٨٠	٩٥٣٠٨	.	.	١٥٩٩٢٦	١٧١٨٨٣٩	الطائرات التجارية
٢٩٨٧١٥	١٧٩٨١٧٥	٤٢٨٥	١٧٨٥٦	.	.	٥٨٢٥	١٨٩٩٧١	معدات نقل بحرية
١١٥٣٠٥	٩٠٩٤٤١	٨٧٣	١٠٤٤٤	.	.	٦٣٥٥٦	٢٩٨٢٠٦	معدات نقل برية
١٥١٣	١١٨٨٤	١٥٧	٨٦٦	معدات نقل جوية
٨٢٦٨٢	٥٣٩٥٥٤	٦٤٧	١١٢٥	.	.	٣١٩٧	٢٦١٥٦	معدات نقل أخرى
٣٥٢١٢	٢٣٨٠٥٩	٣٩٨	١٩٤٤	.	.	٢٩١٢	٣٨٦٧٢	معدات نقل أخرى
٦٨٤	١٣٣٨٦	٣	٣	.	.	٦٨	٢٩٥٤	معدات نقل أخرى
١٠٣٤٠	٥٦١٨٣	.	٥٥٨٠	.	.	١٣٤٥	١٤٥٦	معدات نقل أخرى
٣٥٥١٥	٣١٨٨٨٤	٤٣	٤٥	.	.	٥٩٣	٨٠٥٦	معدات نقل أخرى
٩١٨٢١	٢٤١٢٨٨	١٥٠٨	٧١٣٦	.	.	١٥١١	٦١٣٨٠	المباني والمباني والمباني
٥٠٢٧٢	٤١٣٠٩٦	٥٠١٢	٤١٦١٥	معدات نقل أخرى
٥٥٨٠٩٤	٢٢٤٨١١٢	٣٨	١٩٠٤	.	.	٦٥٦٨	٥٤٢١٣	معدات نقل أخرى
٥٤٠٣٣	٥٤٤٧٢٢	١١٦	١٧٥٢	.	.	٢٥٤٠	٥٤٠٢٢	معدات نقل أخرى
٧٠٤٣٥	٢٣٤٤٤٠	٧٤	١٤٥٣٦	.	.	٥٦٤٥	٢٤٥١٢	معدات نقل أخرى
٢٤٥٢١٤	٢٠٤١١٥٤	٥٢	٣١٤٥	.	.	١٢٩١٦	٢٣٣٢٠٤	معدات نقل أخرى
١٠٥٥٨٤	١٠٢٧١٢٥	.	٢٤٠	.	.	١٩٢٥	٥٨٧٣١	معدات نقل أخرى
٣٤٠٢٤	٣٤٣٤٢٠	٠٦٨	١٤٤٣٦	معدات نقل أخرى
٤٠٣٠	١٣٥٧٨٣	٤٣	٧٦٦	.	.	٥٨٩	٤٤٠٣	معدات نقل أخرى
٤٠٣٠	٤٠٤٣٣٤	٤٣٠	١٠٤٥	.	.	٤٥٢٨	٢٢٠٠٠	معدات نقل أخرى
٤٠٣٠	٤٠٤٣٣٤	٤٣٠	١٠٤٥	.	.	٤٥٢	٢٢٠٠٠	معدات نقل أخرى
٣٥٢٠٠	٢٤٣٠٠٠	٤٣٠	١٠٤٥	.	.	١٤٩٥٢	٤٠٢٣٠	معدات نقل أخرى
٤٠٣٠	٤٠٤٣٣٤	٤٣٠	١٠٤٥	.	.	٣٠٠٠	٤٠٢٣٠	معدات نقل أخرى

إهلاك العام ومجمع الإهلاك لبنود الأصول الثابتة طبقاً لأقسام النشاط الاقتصادي
لشركات القطاع الخاص المنظم عام ٢٠١٠

تابع جدول رقم (٨)

(القيمة بالآلاف جنيه)

رقم بند النشاط الاقتصادي	أقسام النشاط الاقتصادي		أثاث ومعدات مكاتب		الثروة الحيوانية والعلفية		نفقات إيرادية مؤجلة		الجملة	
	إهلاك العام	مجمع الإهلاك	إهلاك العام	مجمع الإهلاك	إهلاك العام	مجمع الإهلاك	إهلاك العام	مجمع الإهلاك	إهلاك العام	مجمع الإهلاك
٣٣										
اصلاح المعدات والأجهزة										
٣٤										
الإمداد الحائس وشبكات الصرف الصحي وإدارة ومعالجة النفايات										
٣٦										
تجميع وتفتية وتوزيع المياه										
و										
الإشاءات (التسييد و البناء)										
٤١										
تسييد النفايات										
٤٢										
الهندسة المدنية										
٤٣										
أنشطة التسييد المتخصصة										
ز										
تجارة الحملة والتجزئة وإصلاح المركبات ذات المحركات والدراجات النارية										
٤٥										
تجارة العملة والتجزئة وإصلاح المركبات ذات المحركات والدراجات النارية										
٤٦										
تجارة الحملة عدا المركبات ذات المحركات والدراجات النارية										
٤٧										
تجارة التجزئة عدا تجارة المركبات والدراجات النارية										
ح										
النقل والتخزين										
٤٩										
النقل البري ، والنقل عبر خطوط الأنابيب										
٥٠										
النقل عبر الماء										
٥١										
النقل الجوي										
٥٢										
أنشطة التحريش والدعم للنقل										
ط										
أنشطة خدمات الغذاء والإقامة										
٥٥										
أنشطة خدمات الإقامة										
٥٦										
أنشطة خدمات الغذاء والمشروبات										
ي										
المعلومات والاتصالات										
٥٨										
أنشطة النشر										
٥٩										
أنشطة بصر واتصال برامج للتليفون وتلفزيون والأقلام الميكنية والتصحيحات										
٦٠										
الاتصالات										
٦١										
أنشطة برمجيات واستشارات الحاسب										
٦٢										
أنشطة خدمات معلومات										
ك										
الوساطة المالية والتأمين										
٦٤										
الوساطة المالية بما فيها التأمين وتوفير الخدمات المالية										
٦٦										
الأنشطة المساعدة بواسطة الحاسب										

إهلاك العام ومجمع الإهلاك لبنود الأصول الثابتة طبقاً لأقسام النشاط الاقتصادي
لشركات القطاع الخاص المنظم عام ٢٠١٠

تابع جدول رقم (٨)

(القيمة بالالف جنيه)

الجملة	نفقات إيرادية موجلة		الثروة الحيوانية والمائية		أثاث ومعدات مكاتب		تقسام النشاط الاقتصادي	رقم بند النشاط الاقتصادي
	اهلاك العام	مجمع الإهلاك	اهلاك العام	مجمع الإهلاك	اهلاك العام	مجمع الإهلاك		
٢٩٢٧٩	١٠٩٦٢٥	٣٨	٣٨	.	.	٥٠٣٨	٢٠٩٨٠	ل أنشطة العقارات والتأجير
٢٩٢٧٩	١٠٩٦٢٥	٣٨	٣٨	.	.	٥٠٣٨	٢٠٩٨٠	٦٨ أنشطة العقارات والتأجير
٤٦٣٢	٥٦٨٩٩	٢	٧٤	.	.	٢٢١٢	٢٦٧٦٥	م الأنشطة العلمية والتقنية المتخصصة
٥٧	١٠٥٧	.	١٤	.	.	٧	٢١٨	٧٠ أنشطة المراكز الرئيسية والخبرة الاستشارية
٢٢١٤	٥٠٤٢١	.	٥٨	.	.	٦١٥	٢٣١٧٤	٧١ الأنشطة المعمارية والهندسية والاحتشارات التقنية والتحليل
٢٥	٨٨٣	٢	٩٠	٧٢ البحث العلمي والتطوير
٢٣٣٦	٤٥٣٨	٢	٢	.	.	١٥٨٨	٣٢٨٣	٧٣ الاعلان وبحوث السوق
١٢٩٢٤	١٥١٦٧٢	٦٤	٥١٠	.	.	٥٨٢٧	٣٦٤٣٣	ن الأنشطة الإدارية وخدمات الدعم
١	١	١	١	٧٧ أنشطة الاستحار والتأجير
٣٢٠	١٩٧٣	٧	٥٤	.	.	١٩٦	١٤٨٣	٧٨ أنشطة التوظيف
٩٧٢٤	١٠٣٧٤٥	٥٧	٤٣١	.	.	٥٢٠٤	٣٢٠١٦	٧٩ أنشطة خدمات وكالة السفر ومنظمي الرحلات السياحية والحجر
٢٨٧٩	٤٥٩٥٣	.	١٥	.	.	٤٣٦	٢٩٣٣	٨١ أنشطة خدمات المعالي
١٠٩٦	٤١٩٨	١٣	٢٣٢	.	.	١٣٥	٩٤٧	ع التعليم
١٠٩٦	٤١٩٨	١٣	٢٣٢	.	.	١٣٥	٩٤٧	٨٥ التعليم
١٦٧٢٦	١٣٥٤٣٤	١٥	٢٧٧	.	.	٦١٤٨	٤٦٢٢٨	ف الصحة والعمل الاجتماعي
١٦٧٢٦	١٣٥٤٣٤	١٥	٢٧٧	.	.	٦١٤٨	٤٦٢٢٨	٨٦ الأنشطة المتصلة بصحة الانسان
٧٤٧٢	٦٤٦٤٤	.	٣١٢٤	.	.	٧٣٥	٦١٢٨	ص أنشطة الفنون والاداء والتسلية
٢٧١٤	٣٢١٦٢	٣٥٣	٤١٨١	٩٢ أنشطة المقامرة والمراةة
٤٧٥٨	٣٢٤٨٢	.	٣١٢٤	.	.	٣٨٢	١٩٤٧	٩٣ أنشطة الرياضة والترفيه والتسلية
٨٢٣٣٣٧٥	١١٩٨١٢٦٨١	٢١٧٩١٩٣	٣٥٥٩٠٠٦٣	٥٩٢٧	٩٥٣٤	٤٢٦٤٢٧	٣٦١٩٠٧٩	الإجمالي العام

ثانياً
حسابات النتيجة
طبقاً لأقسام النشاط الإقتصادي

حساب الإنتاج والمتاجرة
لشركات القطاع الخاص المنظم عام ٢٠١٠
أ- تكلفة الإنتاج

جدول رقم (٩)

(القيمة بالالف جنيه)

الجانب الدائن		الجانب المدين		تكاليف الإنتاج			أجور	أقسام النشاط الإقتصادي
حصة	تكلفة الإنتاج	تغير مخزون الشاح غير تام	حصة	مصرفيات تحويلية جارية	مستقرات خدمية	مستقرات مالية		
١٥٣١٧٩٩	١٥٣١٧٩٩	.	١٥٣١٧٩٩	١١٢٧٢٠	٤٠٧٨١٩	٨٤١١٣٧	١٧٠١٢٣	أ الزراعة والصيد واستغلال الغابات وقطع أشجار الأخشاب
١٥٣١٧٩٩	١٥٣١٧٩٩	.	١٥٣١٧٩٩	١١٢٧٢٠	٤٠٧٨١٩	٨٤١١٣٧	١٧٠١٢٣	٠١ الزراعة والصيد وأنشطة الخدمات ذات الصلة بها
١٤٠٠٨٧٥٣	١٣٩٨٨٣٥٤	٢٠٣٩٩	١٤٠٠٨٧٥٣	٤٥٨٠٥٦٦	٧٧١٣٩١	٧٥٠٥٦٤٦	١١٥١١٥٠	ب التعدين واستغلال المحاجر
١٣٩٠٢٥٧٨	١٣٨٨٢٠٧٩	٢٠٣٩٩	١٣٩٠٢٥٧٨	٤٥٦٩٢٥١	٧٣٧٤٤٤٦	٧٤٦٥٣٥١	١١٣٠٥٣٠	٠٦ استخراج النفط والغاز الطبيعي
١٠٦١١٥٠	١٠٦١١٥٠	.	١٠٦١١٥٠	١١٢١٥٠	٣٣٩٤٥٠	٤٠٢٩٥٠	٢٠٦٢٠	٠٨ التعدين واستغلال المحاجر
٤٨٧٠٠٧٣٤	٤٨٦٢٤٠٠٩	٧٦٧٢٥	٤٨٧٠٠٧٣٤	٣٩٧٢٧٤٨	٧٢٧٩٦٣٦	٣١٩١٦٢٦٥	٥٥٣٢٠٨٥	ج الصناعات التحويلية
٧٠٠٢٨٧١	٦٩٤٢٠٥٦	٦٠٨١٥	٧٠٠٢٨٧١	٤٥٠٨٧٩	٦١٩٨٩٠	٥٢٦٩٩٨١	٥٩٢١٢١	١٠ صناعة المنسجات الغذائية
١٤٥٥٧٢١	١٤٥٥٧٨٩٩	٦٨	١٤٥٥٧٢١	٨٦٩٥٥	٣٢٩٢٩	١٢٨٧٣١٠	٤٨٥٢٧	١١ صناعة المشروبات
١٦٧٢٤١	١٦٧٢٤١	.	١٦٧٢٤١	١١١٨	.	١٥٧٦٣٨	٨٤٨٥	١٢ صناعة منتجات التبغ
١٣٨٩٥٧٨	١٤٤٢٨٨٦	٥٣٣٠٨	١٣٨٩٥٧٨	٧٠٦٣٢	١٢٨٥٣٨	٩٢٥٣٩٢	٢٦٥٠١٦	١٣ صناعة المسوجات
٨٨٨٨٣٥	٨٥٧٥٣	٣١١٥٢	٨٨٨٨٣٥	٧٠٧١٣	١٢٣٣٢٣	٥٦١٣١٥	١٢٣٣٨٤	١٤ صناعة الملابس الخافزة
٦٠٨٠٠	٥٦٤٣٨	٤٣٦٢	٦٠٨٠٠	٥٦٤	١٣١١	٥٧٦١٦	١٣٠٩	١٥ صناعة الخبز ومنتجاته
١٠٠٨٤٥	١٠٠٨٤٥	.	١٠٠٨٤٥	٦٠٥٠	١٣١١	٥٧٤٨٢	٢٤٢٠٣	١٦ صناعة الخشب والمنسجات الخشبية والقفص عدا الآلات وصناعة القفص ومواد الصفر
٥١٧٧٨٤	٥١٧٥٦٣	٢٢١	٥١٧٧٨٤	٣٤٢٤٥	٦٧٠١٨	٤٠٦٠٠٦	٤٦٥١٥	١٧ صناعة الورق ومنتجاته
٤٢٢٥٤٥	٤٢٦٧٠٣	٤١٥٨	٤٢٢٥٤٥	٢٨٠٦٤	١٦٨٠٧	٣١٢٤٢٦	٣٥٢٤٨	١٨ الطباعة وسترشاح وسائط الإعلام المسطحة
٧١٢٢١٦٩	٧١٢٢١٦٩	.	٧١٢٢١٦٩	١٠٢٩٥٩٣	١٧٣٤٤٤١	٤٠٥٠٦٨٦	٣٠٧٤٤٩	١٩ صناعة فحم الكوك و المنتجات النفطية
٣٦٨٨٩٣١	٣٦٨٦١١٧	٢٧١٤	٣٦٨٨٩٣١	٣٦٤٣٨٧	٣٦٩٣٧٤	٢٣٩٢٧٠٠	٥٦٢٤٧٠	٢٠ صناعة المواد و المنسجات الكيماوية
٢٢٠١٤٣١	٢٢٠١٤٣١	.	٢٢٠١٤٣١	٢٤٢١٥٧	٣٠٨٢٠٠	١٤٥٢٩٤٥	١٩٨١٢٩	٢١ صناعة المستحضرات الصيدلانية والكيمائية والتوابل
١٣٧٩٩٢٣	١٣٧٥٧٨٥	٤١٣٧	١٣٧٩٩٢٣	٨٨٨٨٩	٩٧١٠٢	١٠٨٤٨٤٨	١٠٩٠٨٤	٢٢ صناعة منتجات المعطاط و اللدائن
٧٣٣٣٣٣٩	٧٣٣٢٧٢٥	٦١٤	٧٣٣٣٣٣٩	٩٠٠٣٩٤	١٠٠٥٧٦٩	٤٨٠٤٠٨٨	٥٨٣٠٨٨	٢٣ صناعة منتجات المعادن اللافلزية الأخرى
٦٤٢٢٠٦٦	٦٤٢٢٠٦٦	.	٦٤٢٢٠٦٦	٢٢٩١٢٣	١٦٣٧٤٢٥	٢٦١٤٤٥٦	١٩٤١٠٦٢	٢٤ صناعة الفلزات اللاغنية
٢٠٥٨٥١٥	٢٠٥٨٥١٥	.	٢٠٥٨٥١٥	٤٦٣٩٥	٥٣١٧٤٠	١٣٢٠٣٤٠	١٦٠٠٤٠	٢٥ صناعة منتجات المعادن المشكبة عدا المكينات والمعدات
٩٦٧٧١	٩٦٧٧١	.	٩٦٧٧١	٢٥١٣	٢٢٩٣	٧٩٥١٤	١٢٤٥١	٢٦ صناعة الحاسبات و المنسجات الإلكترونية و المصرية و صناعة الأجهزة الطبية
٣٢٣٧٣٦٧	٣٢٣٧٣٦٣	٤٠٤	٣٢٣٧٣٦٧	١٠٨٢٣٢	١٢٥٧٤١	٢٨٠٤٤٣٦	٣٢٩٢٥٨	٢٧ صناعة الأجهزة الكهربائية
١٨٢٠٧٩	١٨٢٠٧٩	.	١٨٢٠٧٩	٦٩٠٩	١٥٢٧٧	٢٥٨٨٢٥	١١٠٧٨	٢٨ صناعة الآلات و المعدات الغير مصنفة في موضع آخر
٢٥٨٣٥٠١	٢٥٧٩٢٩٥	٤٤٢٠٦	٢٥٨٣٥٠١	١٩٧٢٦٥	٢٩١١٠٨	١٩٥١١٧٣	١٢٣٩٥٥	٢٩ صناعة المركبات ذات المحركات
١٢٠٩٢٤	١٢٠٩٢٤	.	١٢٠٩٢٤	٦٥٥٦	١٢٠٩٢٤	٢٣٤٧٣٨	١٧٥٥٥	٣٠ صناعة الآلات و المنسجات لنفسه الغير مصنفة في موضع آخر
١٢٥٥٠	١٢٥٥٠	.	١٢٥٥٠	١٠٣٩	٢١٥١	١١٧٣٨	١٥٤٢	٣١ صناعة لخدمة أخرى

١
٣١

حساب الإنتاج والمتاجرة
لشركات القطاع الخاص المنظم عام ٢٠١٠
أ- تكلفة الإنتاج

تابع جدول رقم (٩)

(القيمة بالآلاف جنيه)

رقم النشاط الإقتصادي	أقسام النشاط الإقتصادي	الجانب المدين				تغير مخزون إنتاج غير شام	الجانب الدائن	
		أصول	مستزمات سلعة	مستزمات خدمة	مصرفات تحويلية حارية		تكلفة الإنتاج	حصة
٣٣	إصلاح المعدات والأجهزة	٨٦	٥٨٢	٩٨	٧٦	٨٤٢	٨٤٢	
٣٤	الإمداد المائي وشبكات الصرف الصحي وإدارة ومعالجة النفايات	٣٤٨	٤٨٤	١٣٤	٠	٩٦٦	٩٦٦	
٣٦	تجميع وتقية وتوزيع المياه	٣٤٨	٤٨٤	١٣٤	٠	٩٦٦	٩٦٦	
٤١	الإشاعات (التسييد و البناء)	٦٠٤٤٧٨	٤٣٩٦٢٩١	٢٦٣٩٠٩٩	٣١٣٣٦٣	٧٩٥٣٢٣١	٧٩٥٣٢٣١	
٤١	تسييد النباتات	٤٣١٥١٧	٣٤٩٧٨٤١	٢٠٦٤٥٣١	٢٢٣٥٩٨	٦٢١٧٤٨٧	٦٢١٧٤٨٧	
٤٢	الهندسة المدنية	١١٩٩٨١	٦٠٠٢٥٩	٣٦٩٧٨٨	٥٩٨٩٥	١١٤٩٩٢٣	١١٤٩٩٢٣	
٤٣	النشطة التسييد المتخصصة	٥٢٩٨٠	٢٩٨١٩١	٢٠٤٧٨٠	٢٩٨٧٠	٥٨٥٨٢١	٥٨٥٨٢١	
٤٤	تجارة الحملة والتجزئة وإصلاح المركبات ذات المحركات والدراجات النارية	١٩٧٧٢٥	٣٤٢٣٤١٠	٢٣٤٧٣٧	١٣١٣٤٩	٣٩٨٧٢٢١	٣٩٨٧٢٢١	
٤٥	تجارة الحملة والتجزئة وإصلاح المركبات ذات المحركات والدراجات النارية	٦٦٧٥٤	٣٦٢١٧٤	٤٣٠٤٣	٧٩٤٦٩	٥٥١٤٤٠	٥٥١٤٤٠	
٤٦	تجارة الحملة عدا المركبات ذات المحركات والدراجات النارية	١٠٣٥١٢	٢٩٤٨٢١٨	١٠٤٦٧٦	٥١٧٥٥	٣٢٠٨١٦١	٣٢٠٨١٦١	
٤٧	تجارة التجزئة عدا تجارة المركبات والدراجات النارية	٢٧٤٥٩	١١٣٠١٨	٨٧٠١٨	١٢٥	٢٢٧٦٢٠	٢٢٧٦٢٠	
٤٨	النقل والتخزين	١٧٠٣٧٢	٧٥٠٢٦٧	٢٢٢٦٤٣	٢٢٥٩٦١	١٣٧٩٢٤٣	١٣٧٩٢٤٣	
٤٩	النقل البرى، والنقل عبر خطوط الأنابيب	٩٦٣٢٩	٤٤٤٥٩٧	١١٨٥٥٩	٨١٥١٠	٧٤٠٩٩٥	٧٤٠٩٩٥	
٥٠	النقل عبر الماء	٢٠٦٤٠	٣٨٦٥٢	٥٦٢٣٠	٤٥٩٩	١٢٠١٢١	١٢٠١٢١	
٥١	النقل الحوى	٥٣٤٠٣	٢٦٧٠١٨	٥٧٨٥٤	١٣٩٨٥٢	٥١٨١٢٧	٥١٨١٢٧	
٥٢	أنشطة التخزين والدعم للنقل	٠	٠	٠	٠	٠	٠	
٥٣	أنشطة خدمات الغذاء والإقامة	١٣٠٦٤٧	٣٥٤٠٤١	١١٦٨٠٧	٦٢٢٤٣٣	٦٦٣٧٩٨	٦٦٣٧٩٨	
٥٥	أنشطة خدمات الإقامة	١٢٩٨١٠	٣٤٥٧٨٤	١١٦٢٦٨	٦١٥٨٠	٦٥٣٤٤٢	٦٥٣٤٤٢	
٥٦	أنشطة خدمات الغذاء والمشروبات	٨٣٧	٨٢٥٧	٥١٩	٦٨٣	١٠٣٥٦	١٠٣٥٦	
٥٧	المعلومات والاتصالات	١٠٢٢١٩٦	١٩٧٢٦٠٧	١٦٢٤٥١	١٨٠٠٧٨٤	٤٩٥٨٠٣٨	٤٩٥٨٠٣٨	
٥٨	النشطة النشر	٢٥٠٢	٢٨٩٢	٠	١٤٧٧	٧٨٧١	٧٨٧١	
٥٩	أنشطة نشر واتاج برامج الكمبيوتر والفيديو والأفلام السينمائية والتسجيلات	٠	٠	٠	٠	٠	٠	
٦١	الاتصالات	١٠٠٦٠٨٧	١٩٢٢٤٣٨	٣٨٢٨٧	١٧١٨٢٩٥	٤٨٤٥١٠٧	٤٨٤٥١٠٧	
٦٢	أنشطة برمجيات واستشارات الحاسب	١٢٦٠٧	٤٧٢٧٧	٢٤١٦٤	٢١٠١٢	١٠٥٠٦٠	١٠٥٠٦٠	
٦٣	النشطة خدمات المعلومات	٠	٠	٠	٠	٠	٠	
٦٤	الوساطة المالية والتأمين	٠	٠	٠	٠	٠	٠	
٦٥	الوساطة المالية عدا التأمين وتوفر الاعتمادات لمعاملات القواعد	٠	٠	٠	٠	٠	٠	
٦٦	النشطة المساعدة للوساطة المالية	٠	٠	٠	٠	٠	٠	

١
٢
١

حساب الإنتاج والمتاجرة
لشركات القطاع الخاص المنظم عام ٢٠١٠
أ- تكلفة الإنتاج

تابع جدول رقم (٩)

(القيمة بالالف جنيه)

الجانِب الدائِر	تغير مخزون إنتاج غير تام	الجانِب المدين					أقسام النشاط الإقتصادي	
		تكاليف الإنتاج	حملة	مصرفات تحويلية جارية	مستلزمات خدمية	مستلزمات سلعية		أجور
٣٣٧٦٠٠	٣٣٧٦٠٠	٣٣٧٦٠٠	١٧٧٦٩	٢٣٠٠٠	٢٦٤٤٩٤	٣٢٣٣٧	ل أنشطة العقارات والتأجير	
٣٣٧٦٠٠	٣٣٧٦٠٠	٣٣٧٦٠٠	١٧٧٦٩	٢٣٠٠٠	٢٦٤٤٩٤	٣٢٣٣٧	٦٨ أنشطة العقارات والتأجير	
.	م الأنشطة العلمية والتقنية المتخصصة	
.	٧٠ أنشطة المراكز الرئيسية والخبرة الاستشارية	
.	٧١ الأنشطة المعمارية والهندسية والاختبارات التقنية والتحليل	
.	٧٢ البحث العلمي والتطوير	
.	٧٣ الاعلان وبحوث السوق	
.	ن الأنشطة الإدارية وخدمات الدعم	
.	٧٧ أنشطة الاستئجار والتأجير	
.	٧٨ أنشطة التوظيف	
.	٧٩ أنشطة خدمات وكالة السفر ومنظمي الرحلات السياحية والحجر	
.	٨١ أنشطة خدمات المعاني	
.	ع التعليم	
.	٨٥ التعليم	
٢٦١٩١٨	٢٦١٩١٨	٢٦١٩١٨	١٢٨٠٦	٦٧١٠٢	١٢٠٢٩٢	٦١٧١٨	ف الصحة والعمل الإجتماعي	
٢٦١٩١٨	٢٦١٩١٨	٢٦١٩١٨	١٢٨٠٦	٦٧١٠٢	١٢٠٢٩٢	٦١٧١٨	٨٦ الأنشطة المتصلة بصحة الانسان	
.	ص أنشطة الفنون والاداء والتسليه	
.	٩٢ أنشطة العقامرة والمراهة	
.	٩٣ أنشطة الرياضة والترفيه والتسليه	
٨٣٧٨٣٣.٢	٨٣٦٨٢٩٥.	١٠٠.٣٥١	٨٣٧٨٣٣.٢	١١٢٣.٣٢٩	١١٩٣٤٨٥٩	٥١٥٤٤٩٣٤	٩٠٧٣١٧٩	الإجمالي العام

تابع جدول رقم (٩)

حساب الإنتاج والمتاجرة
لشركات القطاع الخاص المنظم عام ٢٠١٠
ب- فائض الإنتاج والمتاجرة (الجانب المدين)

(القيمة بالالف جنيه)

الجملة	معمل فائض الإنتاج والمتاجرة	تكلفة الخدمات التسويقية					مشتريات بغرض البيع	تكاليف الإنتاج	أقسام النشاط الإقتصادي
		جملة	مصرفات تحويلية جارية	مستلزمات خدمة	مستلزمات سلعية	أجور			
١٨٦٥٤١٨	٣١٦٢٣١	٧٤٥٩	١٨٩	٦٣.٥	١٥٣	٨١٢	٩٩٢٩	١٥٣١٧٩٩	أ الزراعة والصيد واستغلال الغابات وقطع أشجار الأخشاب
٩٨٦٥٤١٨	٣١٦٢٣١	٧٤٥٩	١٨٩	٦٣.٥	١٥٣	٨١٢	٩٩٢٩	١٥٣١٧٩٩	٠.١ الزراعة والصيد وأنشطة الخدمات ذات الصلة بها
٢٣٢٥٣٥٩٧	٩٣٥٣٩٣٨	١١٣.٥	٢١٤	٦٩.٥	.	٤١٨٦	.	١٣٩٨٨٣٥٤	ب التعدين واستغلال المحاجر
٢٣١٩٣٩٣٨	٩٣١١٧٥٩	١٣٨٨٢١٧٩	٠.٦ استخراج النفط والغاز الطبيعي
١٥٩٦٥٩	٤٢١٧٩	١١٣.٥	٢١٤	٦٩.٥	.	٤١٨٦	.	١٠.٦١٧٥	٠.٨ التعدين واستغلال المحاجر
٦٣٨٣٧٢٠٢	١١٥٤١٦٨٨	٢٦٢٢٢٥٠	١٤٥٩٩٢	١٦٥٣٤٩٤	٤٥٢٠٨٤٤	٣٧٠.٦٨٠	١.٤٩٢٥٥	٤٨٦٢٤٠.٩	ج الصناعات التحويلية
٨٨٧٥٦٤٨	٨٧.٧٧١	١٥٩٧٠.٠	١٦.٠١١	٧٢٥١٥	١٤٥.٦٩	٥٧١.٥	٩.٢٩٨١	٦٩٤٢.٥٦	١.٠ صناعة المنتجات الغذائية
١٧٨٤٧٤٤	١.٧٢١٧	٢٢١٧٣٨	٢٢٤٥٠	١٢٨١٦٤	١١٩٩٦	٥٩١٢٨	.	١٤٥٥٧٨٩	١.١ صناعة المشروبات
١٨٥٣٦٢٢	١١٦٧٩	٦٤٤٢	.	١٨٧٦	١١٥٤	٣٤١٢	.	١٦٧٢٤١	١.٢ صناعة منتجات التبغ
١٥٣٢٦٧٧	١٥٩١٣٩	٢٥٨١٥	٣.٢٢	١٣٤.٧	٢.٧١	٧٣١٥	٥١٢٧	١٤٤٢٨٨٦	١.٣ صناعة المنسوجات
١٧.٤٢٦٣٣	١٥٢٧.٣	٣٣٤٧٧	٤.٥١	١٣٨٧٣	٨٩٧٧	٦٥٦٦	.	٨٥٧٥٨٣	١.٤ صناعة الملابس الجاهزة
٦٢١٢٩	٥٥٨	١٢٣	.	.	٣٣	.	.	٥٦٤٣٨	١.٥ صناعة الخبز ومنتجاته
١٢٧٢٢٩	٣٦٣٨٤	١.٠.٧٤٥	١.٦ صناعة الخشب والمنتجات الخشبية والفلين عدا الأثاث وصناعة القطن ومواد الصمغ
٦١١٣٧٩	٧١٩٤٨	٢١٨٦٨	٤١٨	١٥٧٦٤	٤٨٨	٥١٩٨	.	٥١٧٥٦٣	١.٧ صناعة الورق ومنتجاته
٥٧٧٥٧٢	١٢٧٢٤٨	٢.٥٢١	٨٠	٧٨٩٩	٥٤	٢٤٨٨	١٣١٠.٠	٤٢٦٧٠.٣	١.٨ القطاعة واستماع وسائط الإعلام المصنعة
٨٣٦٨.٧٤	١٢٤٥٨٤١	٧١٢٢١٦٩	١.٩ صناعة فحم الكوك و المنتجات القطنية
٥٣٦٨٧٢٥	١٢٨٧٥٥٩	٣٩٥.٤٩	٢٢٧٩١	١٥١٣٨٠	١٧.١١٤	٥.٧٦٤	.	٣٦٨٦١١٧	٢.٠ صناعة المواد و المنتجات الكيماوية
٣٣٧٦٤٧٧	٨١٢٢٣٣	٣٦٣٨١٣	٢٥٤٦٧	١١٦٤٢٠	١٧٨٢٦٨	٤٣٦٥٨	.	٢٢.١٤٣١	٢.١ صناعة المستحضرات الصيدلانية والكيمائية والدوائية
١٦٤٤٣٤٣	٢٣٥٣٧٤	١٦٥٤٥٥	٤٤٥	١٢.٢١	١٥٣١	٢٥٤٨	١٧٢٣٨	١٣٧٥١٨٦	٢.٢ صناعة منتجات المعادن الثقيلة والفلين عدا الألمنيوم
١٢٩١٤٨٤٩	٤٥٩٤٤٣١	١.٤٥١١٦	٢٦٥١٥	٩٥.١١١	٣٨٢٩٢	٣.١٩٨	٢٥٧٧	٧٣٣٢٧٢٥	٢.٣ صناعة منتجات المعادن اللافلزية الأخرى
٧.١٨٧٧٢	٥٨١.٠٤	١٦٦.٢	.	١١٥٤٣	١٧	٥.٤٢	.	٦٤٢٢.٦٦	٢.٤ صناعة فلزات القاعدية
٢٢٢١٣٥٥	١٤٣٧٥٨	١٩.٨٢	١٦٤٣	١٣٢٢٤	١٤١٤	٢٨.١	.	٢.٥٨٥١٥	٢.٥ صناعة منتجات المعادن لمثلثة عدا المعادن والمعادن
١٠٣٨٧٥	١١٣٩٧	٥٦.٧	٤١.٠	١٤١٧	٩٢٧	٢٨٥٣	.	٩٦٧٧١	٢.٦ صناعة الحاسبات والمنتجات الإلكترونية والبصرية وصناعة الأجهزة الطبية
٥٢٨٢.٥١	٦٨٢٢٤٦	١٢٧٢٣٢	٥٤٥٢	٩٩٣٧٥	٧٨٣٢	٥٤٦٧٢	١٣١٤.٠	٣٤٢٠.٣٦٣	٢.٧ صناعة الأجهزة الكهربائية
٣٥٦١.١٤	٥٩٨٧٧	٧٤٤٦	٤١.٥	٥.١٧	٦٩	١٩٨.٠	.	١٨٩٢٧٢	٢.٨ صناعة الآلات و معدات غير مصففة في موضع آخر
٣.٨٦٩٢١	٣.٢٩٤٤١	١٧٥١٧٦	١٦٨٢٤	٣٩.٣١	١٤٦٧٨	٣٤٦٤.٠	٩٥.٨٢	٢٥٧٩٦٥٥	٢.٩ صناعة المركبات ذات المحركات
١٨١٥٣٥	٣٣٠٣٥	١٥٤١.١	٣.٠ صناعة الآثاث والمنتجات الخشبية غير مصففة في موضع آخر
٢٤١٠٥	٧٧٧٥	٧٥٨	.	٤٥٧	.	٣.١	.	١٦٩٢١	٣.١ صناعات تحويلية أخرى

حساب الإنتاج والمتاجرة
لشركات القطاع الخاص المنظم عام ٢٠١٠
ب- فائض الإنتاج والمتاجرة (الجانب المدين)

تابع جدول رقم (٩)

(القيمة بالالف جنيه)

رقم النشاط الإقتصادي	أقسام النشاط الإقتصادي	تكاليف الخدمات التسويقية						
		تكاليف الإنتاج	مشتريات بغرض البيع	أجور	مستلزمات سلعية	مستلزمات خدمية	مصرفات تحويلية جارية	جسلة
٣٣	إصلاح المعدات والأجهزة	٨٤٢	٢١٠
٣٤	الإمداد المالي وشيكات الصرف الصحي وإدارة ومعالجة النفايات	٩٦٦	٣٧٦
٣٦	تجميع وتعبئة وتوزيع المياه	٩٦٦	٣٧٦
٤١	و الإشاءات (التشييد و البناء)	٧٩٥٩٢١٠	٦٢٨٥	٩٦١	١٤٧٩	٢٥٩٢	٧٥٩٢	١٩٦١٧٠٥
٤١	تشييد المباني	٦٢٢٣٤٦٦	٦٢٨٥	٩٦١	١٤٧٩	٢٥٩٢	٧٥٩٢	١٦٠٦٢٢٦
٤٢	الهندسة المدنية	١١٤٩٩٢٣	٢٣٥٩٨١
٤٣	أنشطة التشييد المتخصصة	٥٨٥٨٢١	١٢٢٤٩٨
ز	تجارة الجملة والتجزئة وإصلاح المركبات ذات المحركات والدراجات النارية	٣٩٧٨٠١٥	١٩٧٦٤٥٤١	٣٩٠٧٣	٥٥٤٦٨	٣٠٣٨٤٣	٢٣٦٢٤٢	٢٠٧٤٧٤٨
٤٥	تجارة الجملة والتجزئة وإصلاح المركبات ذات المحركات والدراجات النارية	٥٤٢٢٣٤	١٢٢١٣٨٣٨	١٩٤٨٣	٤١٤٩٦	٨٨٤٧٠	٢٢٩٠٨٢	٩٦٩٨٠١
٤٦	تجارة الجملة عدا المركبات ذات المحركات والدراجات النارية	٣٢٠٨١٦١	٧٤٣٠٨٧٨	١٩٢٩٢	١٣٩٠٤	٢١٤٨٠٣	٧٠٣٤	١٠٨٨٧٧٧
٤٧	تجارة التجزئة عدا تجارة المركبات والدراجات النارية	٢٢٧٦٢٠	١١٩٨٢٥	٢٩٨	٦٨	٥٧٠	١٢٦	١٦١٧٠
ح	النقل والتخزين	١٣٧٩٢٤٣	٢٠٤٩٠٥٠	٢٩٦٣٩٧	١٨٤٧٣٢	٦٠١٢٩٧	٣٨٠٨١٩	١٤٦٣٢٤٥
٤٩	النقل البري، والنقل عبر خطوط الأنابيب	٧٤٠٩٩٥	١٩٩٩٩٨٦	١١٣٤٤٨	١٥٧٥١٠	٢٨٣٤٠٢	٣٤٤٤١٥	١٧٥٥٤٠٣٤
٥٠	النقل عبر الماء	١٢٠١٢١	٤٧٨٩٣	٤٩٢٠	.	٣٧١٢	١٦٣٥	١٠٢٦٧
٥١	النقل الجوي	٥١٨١٢٧	.	٨٤٤	٩١٥	٤٢٢٢	١٠٥٦	٧٠٣٧
٥٢	أنشطة التخزين والدعم للنقل	.	١١٧١	١٧٧١٥٥	٢٦٣٠٧	٣٠٩٩٦١	٣٣٧١٣	٥٤٧١٦٦
ط	أنشطة خدمات الغذاء والإقامة	٦٦٣٧٩٨	.	٩٩٨٣	٦٤	٤٢٦١٥	٤١٧٢	٥٦٨٣٤
٥٥	أنشطة خدمات الإقامة	٦٥٣٤٤٢	.	٩٩٧٥	٤٤	٤٢٥٩٥	٤١٦٩	٥٦٧٨٣
٥٦	أنشطة خدمات الغذاء والمشروبات	١٠٣٥٦	.	٨	٢٠	٢٠	٣	٥١
ي	المعلومات والاتصالات	٤٩٥٨٠٣٨	٥٤٠٨٦	٢٠٥١٥٢	١٢٣٧٥٤	٢٨٢٣٢٧	٥٣٨٠٣	٢١٨٨٨٣٣
٥٨	أنشطة النشر	٧٨٧١	.	٢٨٧٧	٥٧٥٣	١٩٠٦٧	١٣٣٦	٢٩٠٣٣
٥٩	أنشطة نشر وإنتاج برامج التلفزيون والفيديو والأفلام السينمائية والتسجيلات	.	.	١٨١٧٤	٥٥٤٤	١٩٥٣٩	٢١٨٢٢	٦٥٠٦٩
٦١	الاتصالات	٤٨٤٥١٠٧	٥٣٣٨٧	١١٠٨٤٦	٣٧	١٣١٨٩٩	٩١١٦	٢٥١٨٩٨
٦٢	أنشطة برمجيات ومستلزمات الحاسب	١٠٥٠٦٠	٦٩٩	٣٢٢٦٩	١١١١١٣	٦٤٠٠٨	١١١٨٣	٢١٨٥٧٣
٦٣	أنشطة خدمات المعلومات	.	.	٤٠٩٨٦	١٣٠٧	٤٧٨١٤	١٠٣٥٦	١٠٤٤٣٣
ك	الوساطة المالية والتأمين	.	٣١١٢٣	.	.	٤٩٩٨	٤	٥٠٠٢
٦٤	الوساطة المالية عدا التأمين وتمويل الاعمال لمعاشات القطاع	٧٢٠	٤	١٢٤
٦٥	الأنشطة المساعدة للوساطة المالية	.	٣١١٢٣	.	.	٤٢٧٨	.	٤٢٧٨

حساب الإنتاج والمناجزة
لشركات القطاع الخاص المنظم عام ٢٠١٠
ج - عجز الإنتاج والمناجزة (الجانب الدائن)

(القيمة بالالف جنيه)

تابع جدول رقم (١)

رقم الحساب	إيرادات النشاط الجارى		الإنتاج التام بسعر السوق		صافى مبيعات إنتاج تاسم	رقم الحساب	نشاط الإقتصادى
	مشتقولات داخلية تامة بالتكلفة	تغيرت التشغيل	حسنة	تغير مخزون إنتاج تاسم			
٤٠٢١	٢١٧٠٣	٤٨٤	١٧١١٧٩٩	.	١٧١١٧٩٩	١	الزراعة وصيد واستغلال الغابات وقطع أشجار الاخشاب
٤٠٢١	٢١٧٠٣	٤٨٤	١٧١١٧٩٩	.	١٧١١٧٩٩	٠١	الزراعة وصيد وأنشطة الخدمات ذات الصلة بها
٩٠٢٨٩٥	٨٨٥٠٠	.	٢٢٣٢١٥٤٠	٣٩٣٨	٢٢٣١٧٦٠٢	٠٢	التعدين واستغلال المحاجر
٩٠٢٨٩٥	٨٧٧٩٥	.	٢٢١٦٢٩٠٧	٤٠١٤	٢٢١٥٨٨٩٣	٠٦	استخراج النفط والغاز الطبيعى
.	٧٠٥	.	١٥٨٦٣٣	٧٦-	١٥٨٧٠٩	٠٨	التعدين واستغلال المحاجر
٢٣٨٦٨٠	٢٣٩٢٦٩	١٤٨٩٠	٦٢٥٤٧٩٢٤	١٠١٦٩	٦٢٥٣٧٧٥٥	ج	الصناعات التحويلية
١٧٧٢١٢	٥٨٩٧٥	٨٤١٢	٨٤١٠٦٢٧	٥٧٤٥	٨٤٠٤٨٨٢	١٠	صناعة المنتجات الغذائية
.	.	.	١٧٨١٩٠٨	٢٠٧٠	١٧٧٩٨٣٨	١١	صناعة المشروبات
١٥٢٤	.	.	١٨٣٨٤٣	١٠٧٣	١٨٢٧٧٠	١٢	صناعة منتجات التبغ
١١٧٥	٨٨٢١٥	.	١٤٦٠٦٥٠	٨١٢٠-	١٤٦٨٧٧٠	١٣	صناعة المنسوجات
.	٢٨٨٥٥	.	٩٩٧٦٤١	٦	٩٩٧٦٣٥	١٤	صناعة الملابس الجاهزة
.	.	.	٦١٤٢٦	.	٦١٤٢٦	١٥	صناعة الجلد ومنتجاته
.	.	.	١٢٧٢٢٩	.	١٢٧٢٢٩	١٦	صناعة الخشب ومنتجات الخشب والفلين عدا الآلات وصناعة الفس ومواد الصفر
.	٥٩٤٠	.	٥٩٤٥٧٦	٧٨٥	٥٩٣٧٩١	١٧	صناعة الورق ومنتجاته
٣٧٧٢٠	٢٣٧٧	.	٥٢٣٢٦٥	١٣٧٤٦-	٥٢٣٠٢٩	١٨	الطباعة والنشر ومنتجات الإعلام المطبوعة
٢٠٩٤٨	٢٦٤٤	.	٨٣٤٤٤١٨	.	٨٣٤٤٤١٨	١٩	صناعة قدم الكوك ومنتجات النعلية
.	٢١٨٠٢	.	٥٢٤٩٣٥٨	١٠-	٥٢٤٩٣٤٨	٢٠	صناعة المواد ومنتجات الكيماوية
.	.	.	٢١٢٣٢٦٩	.	٢١٢٣٢٦٩	٢١	صناعة المستحضرات الصيدلانية والكيمائية والدوائية
.	٢١٠١٥	.	٦٦٠٦٣٧١	٩٦٢٢	٦٥٩٦٧٤٩	٢٢	صناعة منتجات المطاط واللدائن
.	.	.	١٢٩٦٨٠٥٩	٥	١٢٩٦٨٠٥٤	٢٣	صناعة منتجات المعادن اللافلزية الأخرى
.	.	.	٦٩٦٦٠٣١	.	٦٩٦٦٠٣٧	٢٤	صناعة الفلزات القاعدية
.	٩٥	.	٢٢١٩٨٢٢	٢٤٢٩	٢٢١٦٣٩٣	٢٥	صناعة منتجات تعدين مختلفة عدا المائيتات والمعادن
.	.	.	١١٣٧٧٥	٦٠٢	١١٣٧١٤	٢٦	صناعة الخدمات ومنتجات الالكترونية والفضوية وصناعة الأجهزة الطبية
.	٧٣٠٧	٦٤٧٨	٤٢٠٤٤٩٩	٣٥٢٤	٤٢٠٠٩٧٥	٢٧	صناعة الأختار الكهربائية
.	.	.	٢٥٦٤١٨	١٨١٢	٢٥٤٦٠٦	٢٨	صناعة الآلات والمعدات غير مصنفة في موضع آخر
.	١٠٠٣	.	٢٠٢٢٦٨٠	١١٢٦-	٢٠٢٤٨١٦	٢٩	صناعة مركبات نقل
.	.	.	٦٤٨١٦	٤٤٩١	٦٤٣٦٧	٣٠	صناعة آلات ومنتجات مختلفة غير مصنفة في موضع آخر
.	.	.	٢٤٧٨٥	.	٢٤٧٨٥	٣١	صناعة معدات حربية

حساب الإنتاج والمتاجرة
لشركات القطاع الخاص المنظم عام ٢٠١٠
ج - عجز الإنتاج والمتاجرة (الجانب الدائن)

تابع جدول رقم (٩)

(القيمة بالالف جنيه)

أقسام النشاط الاقتصادي	إيرادات النشاط الجارى			الإنتاج التام بسعر السوق		صافى مبيعات إنتاج تمام
	خدمات سائبة	إيرادات تشغيل للغير	مشغولات داخلية تامة بالتكلفة	جملة	تغيير مخزون إنتاج تمام	
٣٣ إصلاح المعدات والأجهزة	.	.	.	١٠٥٢	.	١٠٥٢
٣٤ الإمداد المائى وشبكات الصرف الصحى وإدارة ومعالجة النفايات	.	.	.	١٣٤٢	.	١٣٤٢
٣٦ تجميع وتنقية وتوزيع المياه	.	.	.	١٣٤٢	.	١٣٤٢
و الإشاءات (التشييد و البناء)	٩٣١٧	٢٢٢٠٩١٦	.	٧٦٥٤٣٤٧	٦٨١٧	٧٦٤٧٥٣٠
٤١ تشييد البنايات	٩٣١٧	٤٢٩٩٠٠	.	٧٢٥٨١٢٩	٧٢٣٥	٧٢٥٠٨٩٤
٤٢ الهندسة المدنية	.	١٠٩٥٣٣٥	.	٢٨٣٥٨٠	٤١٨-	٢٨٣٩٩٨
٤٣ أنشطة التشييد المتخصصة	.	٦٩٥٦٨١	.	١٢٦٦٣٨	.	١٢٦٦٣٨
ز تجارة الجملة والتجزئة وإصلاح المركبات ذات المحركات والدراجات النارية	٤٥١٦٢	٣١٩٦٧	.	٤١٠١٦٩٧	١٦٧٨٧-	٤١١٨٤٨٤
٤٥ تجارة الجملة والتجزئة وإصلاح المركبات ذات المحركات والدراجات النارية	.	٢٧٤١٩	.	٥٧٢٤٨٩	.	٥٧٢٤٨٩
٤٦ تجارة الجملة عدا المركبات ذات المحركات والدراجات النارية	٤٥١٦٢	٤٣٤٩	.	٣٥٢٦٠٧٩	١٦٧٨٧-	٣٥٤٢٨٦٦
٤٧ تجارة التجزئة عدا تجارة المركبات والدراجات النارية	.	١٩٩	.	٣١٢٩	.	٣١٢٩
ح النقل والتخزين	٤٨٣٩٨٩٠	٩٥١٨٧٨
٤٩ النقلبرى، والنقل عبر خطوط الأنابيب	٢٢٨٢٥٠٧	٩٥٠٢٣٢
٥٠ النقل عبر الماء	٨١٣٩٤	١٦٤٦
٥١ النقل الجوى	٢٧٢٧١٥٨
٥٢ أنشطة التخزين والدعم للنقل	٧٤٨٨٣١
ط أنشطة خدمات الغذاء والإقامة	٧٣٩٣٤٦	٤٤٢٣٥٩	.	٢٣٧٠٤٧	.	٢٣٧٠٤٧
٥٥ أنشطة خدمات الإقامة	٧٣٩٣٤٦	٤٤٢٣٥٩	.	٢٢٣٤٧٩	.	٢٢٣٤٧٩
٥٦ أنشطة خدمات الغذاء والمشروبات	.	.	.	١٢٥٦٨	.	١٢٥٦٨
ى المعلومات والاتصالات	٧٦٧٨٨٢٠	١٢١٩٦٩	.	٨٣٩٩	.	٨٣٩٩
٥٨ أنشطة النشر	٢١٨٧٧	.	.	٨٢٩٩	.	٨٢٩٩
٥٩ أنشطة نشر والتاح برامج التلفزيون، الفيديو، الأقلام السينمائية والتسجيلات	٨١١٥٧
٦١ الاتصالات	٧١٣٧٢٧٣
٦٢ أنشطة ترميميات واستثمارات الحاسب	٢٧١٥٨٧	١٢١٩٦٩
٦٣ أنشطة خدمات المعلومات	١١١١٦٦
ك الوساطة المالية والتأمين	٢٩٥٣٤
٦٤ الوساطة المالية عدا التأمين وتوفير الاعتمادات لمعاملات العقارات	١٥٦٨٥
٦٥ الأنشطة المساعدة للوساطة المالية	١٣٨٤٥

حساب الإنتاج والمساجرة
لشركات القطاع الخاص المصنوع عام ٢٠١٠
ج - عجز الإنتاج والمساجرة (الجانب الدائن)

تابع جدول رقم (٩)

القطعة ١٠١٢٣٤

حساب معدلة	إيرادات شعب شعب	مشتريات داخلية تامة بالتكلفة	الإنتاج التام بسعر السوق		صافي مبيعات إنتاج تامة	أقسام النشاط الاقتصادي
			جملة	تغيير مخزون الإنتاج تامة		
٧٢٢٢٤	٣٨٠٠٥	.	٣٧٧٩٣٣	.	٣٧٧٩٣٣	ل أنشطة العقارات والتأجير
٧٢٢٢٤	٣٨٠٠٥	.	٣٧٧٩٣٣	.	٣٧٧٩٣٣	٦٨ أنشطة العقارات والتأجير
٧٣٩٠٦٤	م الأنشطة العلمية والتقنية المتخصصة
١٦٥٣٨	٧٠ أنشطة المراكز الرئيسية والخبرة الاستشارية
٥٥١٧٧٤	٧١ الأنشطة المعمارية والهندسية والأختارات التقنية والتحليل
٦٨٨	٧٢ البحث العلمي والتطوير
١٧٠٠٦٣	٧٣ الاعلان وبعوث السوق
٧٨١١٣٢	ن الأنشطة الإدارية وخدمات الدعم
٥١	٧٧ أنشطة الاستتجار والتأجير
٨٤٤٦	٧٨ أنشطة التوظيف
٥٣٤١٩٤	٧٩ أنشطة خدمات وكالة السفر ومنظمي الرحلات السياحية والحدار
٤٣٠٤٤٥	٨١ أنشطة خدمات المرافق
١٠٤٣٧	ع التعليم
١٠٤٣٧	٨٥ التعليم
٣٥١٧٤٤	٤٣٧١٥	.	١٨٣٩٥	١٥٩١	١٦٨٠٤	ف الصحة والعمل الإجتماعي
٣٥١٧٤٤	٤٣٧١٥	.	١٨٣٩٥	١٥٩١	١٦٨٠٤	٨٦ الأنشطة المتصلة بمسحة الامن
٣٠٠٦٩٠	ص الأنشطة الفنون والاداع والتسلية
٤٠٠٦١٤	٩٢ أنشطة المقامرة والمراهنة
٢٠٤٤٤	٩٣ أنشطة الرياضة والترفيه والتسلية
١٠٥١٤٢٥٨	٤٢٠٠٢٨١	١٥٣٧٤	٩٨٩٨٠٤٢٣	٥٧٢٨	٩٨٩٧٤٦٩٥	الإجمالي تامة

تابع جدول رقم (٩)

حساب الإنتاج والمتاجرة
لشركات القطاع الخاص المنظم عام ٢٠١٠
ج - عجز الإنتاج والمتاجرة (الجانب الدائن)

(القيمة بالآلاف جنيه)

رقم النشاط الاقتصادي	أقسام النشاط الاقتصادي	مخلفات إنتاج	إيرادات النشاط الجارى		مخلفات إنتاج
			بضائع بغرض البيع	غير منقول بغرض البيع	
رقم الحساب	إجمالي	مجموع عجز الإنتاج والمخزون	جملة إيرادات النشاط الجارى	جملة	جملة
١٨٦٥٤١٨	٤٣٨٢١	٦٧٨٢٦	١٧٥٣٧٧١	١٥٧٦٤	١٥٧٦٤
١٨٦٥٤١٨	٤٣٨٢١	٦٧٨٢٦	١٧٥٣٧٧١	١٥٧٦٤	١٥٧٦٤
٢٣٣٥٣٥٩٧	٤٠٦٦٢	.	٢٣٣١٢٩٣٥	.	.
٢٣١٤٣٩٣٨	٤٠٣٤١	.	٢٣١٥٣٥٩٧	.	.
١٥٩٦٥٩	٣٣٨	.	١٥٩٣٣٨	.	.
٢٣٨٣٧٢٨٢	١٢٠٥١٧	٣٢٩٠١٨	٦٣٣٦٧٦٦٧	٢٩٧٠٠١	١٢٥٨-٢٩٨٢٥٩
١٨١٥٦٤٩	١٠٩١٠	.	٨٨٢٤٧٣٨	١٧٩٥١٤	٩٩
١٧٨١٧٥٤	٢٦٠٢	٢٣٤	١٧٨١٩٠٨	.	.
١٨٥٣٦٢	.	.	١٨٥٣٦٢	.	.
١٥٣٢٩١٥	٣٥٧	٦٦٩٥٩	١٥٦٥٦٥١	٥٣٦٢	٥٣٦٢
١٠٤٣٧٩٣	٥	١٧٢٦٢	١٠٢٦٤٩٦	.	.
٢٠١٢٩	٧٠٣	.	٦١٤٢٦	.	.
١٣٧٢٢٩	.	.	١٣٧٢٢٩	.	.
٥١١٣٥٩	١٠٩٣٥	١١	٦٠٠٥٣٣	.	١٧
٥٧٤٥٧٢	.	.	٥٧٧٥٧٢	١٤١٠٣	١٤١٠٣
٨٢٦٨٠١٠	.	.	٨٢٦٨٠١٠	.	.
٥٣٦٨٧٢٥	.	.	٥٣٦٨٧٢٥	.	٧٥٦٤
٣١٣٣٢٦٩	٢٤٣١٠٨	.	٣١٣٣٢٦٩	.	.
١٦٤٢٥٦٣	١٠	.	١٦٤٢٥٦٣	١٥١٧٧	١٥١٧٧
١٢٩٧٣٤٤٨	١٥٧١	.	١٢٩٧٣٤٤٨	٥٣٨٩	٢٧١٤
٦٩٦٦٠٣٧	٥٢٨٣٥	.	٦٩٦٦٠٣٧	.	.
٢٢١٩٨٤٧	١٥٠٨	.	٢٢١٩٨٤٧	.	.
١١٣٧٧٥	.	.	١١٣٧٧٥	.	.
٤٢٥٦٦٨٦	٩٩٢٦	.	٤٢٥٦٦٨٦	١٥٣١٨	٢٠٨٦-
٢٥٦٧١٨	.	.	٢٥٦٧١٨	.	.
٢٠٨٦٩٢١	.	.	٢٠٨٦٩٢١	٦٢١٣٨	١٩٨٥-
١٨٤٧١٦	.	.	١٨٤٧١٦	.	.
٢٤٧٨٤	.	.	٢٤٧٨٤	.	.

تابع جدول رقم (٩)

حساب الإنتاج والمناجزة
 لشركات القطاع الخاص المنظم عام ٢٠١٠
 ج - عجز الإنتاج والمناجزة (الجانب الدائن)

المحسة بالآلاف جنيه

رقم	أقسام النشاط الإقتصادي	مخلفات الإنتاج	يرادات النشاط الجاري		مخلفات الإنتاج	صافي مبيعات بغرض البيع	مخلفات الإنتاج
			بمبلغ بمصر مبرور	بمصر مبرور			
رقم	أقسام النشاط الإقتصادي	مخلفات الإنتاج	جملة الإيرادات النشاط الجاري	جملة	مخلفات الإنتاج	صافي مبيعات بغرض البيع	مخلفات الإنتاج
٣٣	إصلاح المعدات والآجر	.	٦٠٥٢
٣٤	الإمداد المائي وشبكات الصرف الصحي وإدارة ومعالجة النفايات	.	١٣٤٢
٣٦	تجميع وتقية ونزيب المياه	.	١٣٤٢
٤٠	الإشاعات (التسيب والبناء)	.	٩٨٩٠٦٧٢	٦٠٩٢	.	٦٠٩٢	.
٤١	تسيب النفايات	.	٧٨٠٣٤٣٨	٦٠٩٢	.	٦٠٩٢	.
٤٢	الهندسة المدنية	.	١٣٧٨٩١٥
٤٣	النشطة التسيب المتخصصة	.	٧٠٨٣١٩
٤٤	تجارة الحنطة والتجزئة وإصلاح المركبات ذات المحركات والدراجات النارية	.	٢٦٠٠٩٠٦٧	٢٢٢٣٠٦٤١	٩٨٦١٢	٢٢١٣٢٠٢٩	.
٤٥	تجارة الحنطة والتجزئة وإصلاح المركبات ذات المحركات والدراجات النارية	.	١٤٠٩٧٠١٥	١٣٤٩٧٥٠٧	.	١٣٤٩٧٥٠٧	.
٤٦	تجارة الحنطة عدا المركبات ذات المحركات والدراجات النارية	.	١١٩٥٧٣٧٥	٨٣١١٧٨٥	٩٦٩٣٢	٨٢٧٤٨٥٣	.
٤٧	تجارة التجزئة عدا تجارة المركبات والدراجات النارية	.	٣٦٠٦٧٨	٣٦١٣٤٩	١٦٨٠	٣٥٩٦٦٩	.
٤٨	النقل والتخزين	.	٨٠٢٧٥٣٠	٢٢٣٥٧٦٢	٣٩١٠	٢٢٣٢٦١٥٣	.
٤٩	النقل البري ، والنقل عبر خطوط الأنابيب	.	٥٣٩٣٧٩٠	٢١٦١٠٥١	.	٢١٦١٠٥١	.
٥٠	النقل عبر الماء	.	١٤٨٧٢٠	٦٥٦٨٠	٢٩١٠	٦٥٩٧١	.
٥١	النقل الجوي	.	١٧٢٧١٥٨
٥٢	النشطة لتخزين وأجر للنقل	.	٧٢٧٨٦٢	٩٠٣١	١٧٥٠	٩١٣١	.
٥٣	النشطة خدمات الغذاء والإقامة	.	١٤١٨٧٥٢
٥٥	النشطة خدمات الإقامة	.	١٤٠٥١٨٤
٥٦	النشطة خدمات الغذاء والمشروبات	.	١٣٥٦٨
٥٧	المعلومات والاتصالات	.	٧٨٦٥٠٨٣	٥٥٨٥٥	.	٥٥٨٥٥	.
٥٨	النشطة نشر	.	٥٠٢٧٦
٥٩	النشطة سر ، إنتاج برامج تلفزيونية ، إذاعية ، الأفلام التليفزيونية والتسجيلات	.	٨٠٠٥٧
٦٠	الاتصالات	.	٧١٩٢١٦٦	٥٤٨٩٣	.	٥٤٨٩٣	.
٦٢	النشطة برمجيات ، مستشاريات الحاسب	.	٤٠٦٥١٨	٩٦٢	.	٩٦٢	.
٦٣	النشطة خدمات معلومات	.	١٤١٠٩٥
٦٤	الوساطة المالية والتأمين	.	٥٧٨٨٩	٢٨٢٥٦	.	٢٨٢٥٦	.
٦٥	النشطة لخاصة مع تأمين ونموذج الامتياز للمعدات التكنولوجية	.	٢٥٦٨٥
٦٦	النشطة لخاصة مع تأمين ونموذج الامتياز للمعدات التكنولوجية	.	٢٣٦٥٥	٢٨٢٥٦	.	٢٨٢٥٦	.

تابع جدول رقم (٩)

أقسام النشاط الاقتصادي

أقسام النشاط الاقتصادي

مخلفات إنتاج

حساب الإنتاج والتجارة
لشركات القطاع الخاص المنظم عام ٢٠١٠
ج - عجز الإنتاج والتجارة (الجانب الدائن)

إيرادات النشاط التجاري

بصنع بغرض البيع

(القيمة بالآلاف جنيه)

الجملة	مخمر غير الإنتاج والتجارة	اعانات	جملة إيرادات النشاط التجاري	جملة	بغير مخزون بغرض البيع	صافي مبيعات بغرض البيع
٨٨٨٧٧٩	١٢٠٠	.	٨٨٧٥٧٩	٣٩٩٤١٧	.	٣٩٩٤١٧
٨٨٨٧٧٩	١٢٠٠	.	٨٨٧٥٧٩	٣٩٩٤١٧	.	٣٩٩٤١٧
٧٣٩١٢٨	٦٤	.	٧٣٩٠٦٤	.	.	.
١٦٥٣٨	.	.	١٦٥٣٨	.	.	.
٥٥١٧٧٥	٦٤	.	٥٥١٧٧٥	.	.	.
٦٨٨	.	.	٦٨٨	.	.	.
١٧٠٠٦٣	.	.	١٧٠٠٦٣	.	.	.
٧٨٨٠٥٩	٨٣٨	.	٧٨٨٠٥٩	٦٩٢٧	٢٩٤٠	٣٩٨٧
٥١	.	.	٥١	.	.	.
٨٤٩٦	٤٤١	.	٨٤٩٦	.	.	.
٥٤١١٢١	٣٩٧	.	٥٤١١٢١	٦٩٢٧	٢٩٤٠	٣٩٨٧
٢٣٨٢٩١	.	.	٢٣٨٢٩١	.	.	.
١٠٢٣٧	.	.	١٠٢٣٧	.	.	.
١٠٢٣٧	.	.	١٠٢٣٧	.	.	.
٤١٣٨٥٦	.	.	٤١٣٨٥٦	.	.	.
٤١٣٨٥٦	.	.	٤١٣٨٥٦	.	.	.
٣٠٠٦٧٠	.	.	٣٠٠٦٧٠	.	.	.
٢٧٢٢١٦	.	.	٢٧٢٢١٦	.	.	.
٢٨٤٥٤	.	.	٢٨٤٥٤	.	.	.
١٤٥٢٤٤٥٦٤	٣٣٨٩٨٠	٤٣٦١١٢	١٤٥٢٤٤٥٦٤	٢٥٢٧٥٧١٥	٩٩٩٠٣	٢٥١٧٥٨١٢

٦٨	أنشطة العقارات والتأجير
٦٨	أنشطة العقارات والتأجير
٧٠	الأنشطة العلمية والتقنية المتخصصة
٧٠	أنشطة المراكز الرئيسية والخبرة الاستشارية
٧١	الأنشطة المعمارية والهندسية والاختبارات التقنية والتحليل
٧٢	البحث العلمي والتطوير
٧٣	الإعلان وحوث السوق
٧٧	الأنشطة الإدارية وخدمات الدعم
٧٧	أنشطة الاستحار والتأجير
٧٨	أنشطة التوظيف
٧٩	أنشطة خدمات وكالة السفر ومنظمي الرحلات السياحية والحجر
٨١	أنشطة خدمات المعاش
٨٥	التعليم
٨٦	الصحة والعمل الاجتماعي
٨٦	الأنشطة المتصلة بصحة الانسان
٩٢	الأنشطة الفنون والإبداع والتسليه
٩٢	أنشطة المقامرة والترفيه
٩٣	أنشطة الرياضة والترفيه والتسليه
	الإجمالي العام

حساب الأرباح والخسائر
لشركات القطاع الخاص المنظم عام ٢٠١٠
أ- الجانب المعدل

جدول رقم ١٥

البيانات بالآلاف جنيه

مجموع الإنتاج والمتاجرة	مجموع عجز الإنتاج والمتاجرة	تكاليف الخدمات الإدارية والتحويلية				مجموع عجز الإنتاج والمتاجرة	أقسام النشاط الإقتصادي
		مستلزمات سعة	مستلزمات خدمية	مستلزمات نمويلية حارية	جسنة		
٤٣٨٢١	٧٢٢٨٧	٣٦٣٨	٧٧١٦٣	٣٧٢٥٠٠	٥٢٥٨٨٨	١٤٦٧	١ الزراعة والصيد واستغلال الغابات وقطع أشجار الأخشاب
٤٣٨٢١	٧٢٢٨٧	٣٦٣٨	٧٧١٦٣	٣٧٢٥٠٠	٥٢٥٨٨٨	١٤٦٧	٢ الزراعة والصيد ونشطة الخدمات ذات الصلة بها
٤٠٦٦٢	١٢٧٦٨٠	٨٣٠٥٦	٣٨٩٠٩٥	١٠٨٧٠٧٣	١١٤٦٩٨٤٤	٢٧٠	٣ التعدين واستغلال المحاجر
٤٠٣٥١	١٢١٥٣٧	٧٩٧٦٢	٣٨٤٧٣٩	١٠٨٥٢١٥٢	١١٤٣٨١٩١	٢٧٠	٤ استخراج المعادن غير الطبيعي
٣٢١	٦١٤٣	٣٢٩٤	٤٢٥٦	١٨٨٦٠	٣١٦٥٣	٠	٥ التعدين واستغلال المحاجر
١٣٠٥١٧	٨٥٨٩٢٢	٢٨٠٩٨٢	٢٢٥٣٩٠٦	٦٤٠٩٥٧٢	٩٨٠٣٣٨٢	٤٤٠١٥	ج الصناعات التحويلية
٤٠٩١٠	١١٧٩٨١	١٢٩٥٠	١٣١٤٥٠	٣٨٩٨٥٧	٥٢٢٢٣٨	٩٤٤١	١ صناعة المنتجات نغوية
٢٦٠٢	٥٢٤١٧	٢١٢٢	١١٧٠٩	١٤٤١٧٠	٢١٦٤١٨	٢٢٨	٢ صناعة المنسوجات
٠	٢٦٦٥	٩٩٢	٣٥١٤	١٠٧٢١	١٧٩٥٢	٠	٣ صناعة منتجات الخبث
٣٦٧	٤٥٥٩٦	١٠٣٦٨	٣٣١٣٣	٥٥٣١٧١	٦٤٢٨٩٤	٣٧٠	٤ صناعة المنسوجات
٥	٥٨٥٣	٧٢١٦	١٥٢٤١	١٩٤٤٣١	١٤١١٣١	٠	٥ صناعة للماس الحفرو
٧٠٣	٢٤٥١	٢١٧	٢٥٩٤	٣٥١٠	٤١٧٢	٣٩	٦ صناعة الخشب والمنتجات الخشبية
٠	٣٥٢	١٣٠	٤٣٩	٣١٦٩٦	٤٨٤١٧	٠	٧ صناعة الخشب والمنتجات الخشبية
١٠٠٣٥	١٢٤٢١	١٢٠٢	١٣٠٠٠	٤٥٧٢٠	٢٢٥٢٣٣	٤٤٨	٨ صناعة الورق والمنتجات
٠	٣١٤٤٨	٢١٦٨	٢٦٠٠٠	٨٤٤٤٢	١٤٥٤٢٣	٧٥١٥	٩ صناعة الكيماويات والبلاستيك
٠	١٤٦٧٤	٤٧٣١٧	٣٩١٨٣٣	٤١٤٢٩٠	٤٦٣٥٥	٢٠٨	١٠ صناعة للمعادن
٠	١٠٣٠٣	١٠٧٤	٥٠٣٣٤	١٤٤٤٢٢	٤٩٢٠٤٣	٠	١١ صناعة للمعادن
٠	٢١٥١٤	١١٦	١٠٣٥٤	٤٩١٠٨٥	٢٣٣٤٤٩	٠	١٢ صناعة للمعادن
١٧٧٤	٢٥٤٢٣	٤٥٦٤	٥٧٥٥٢	١٠٩٤٤٧٤	٢٥٤٢٣٥	٢١٤	١٣ صناعة للمعادن
١٤٥١	١٩٦٢٣٤	١٣٥١٤	٧٩٦٩٧٢	٢٧٥٧٩٩٣	٣٩١١٤٥٤	١١٤٥	١٤ صناعة للمعادن
٥٢٧٣٥	٢٧١٩٨	١٢٥٣	١٤٣١٥٤	٥٠٩٤١١	٦٧١٨٣٠	١٥٢٤	١٥ صناعة للمعادن
٠	١٣٠١٨	١١٦٢	٥٩٥٣١	١٠٩٨٩٧	١٣٣٦٣٣	١٠٢٢	١٦ صناعة للمعادن
٠	٦٣٥٣	١٦٦٤	٤٩٣٠٠	١٢٤٥٦	٣٩١١٤	٠	١٧ صناعة للمعادن
١٥٤٦٩	١١٥٣٧٢	١٩١٦٤	٣٠٢٤٩٢	٣٤٤٩٨٣	٤٣٤٤١٥	٢٧٧٢	١٨ صناعة للمعادن
٠	١٣٧٤٠	١٠٢٤	١١٤٤١	١٦٩٤٤	٢٠٩٤٠٠	٣٧	١٩ صناعة للمعادن
٠	٣٤١٤	١١٦٨٧	٢٤٤٠٠	١١٦٤٢	١٦٩٤٤	٣٧	٢٠ صناعة للمعادن
٠	٩٠٢٥	٢٢٢٦	١٩٤٠٠	٢٦٣٢٠	٤٩٤٢١	٠	٢١ صناعة للمعادن
٠	١٤٠٠	١٤٠٠	١٤٠٠	١٤٠٠	١٤٠٠	٠	٢٢ صناعة للمعادن

حساب الأرباح والخسائر
لشركات القطاع الخاص المنظم عام ٢٠١٠
أ- الجانب المدين

(القيمة بالآلاف جنيه)

أقسام النشاط الإقتصادي	مجموع عجز الإنتاج والمتاجرة	أجور	تكاليف الخدمات الادارية والتمويلية			تحويلات جارية تخصيصية		
			مستلزمات سلعية	مستلزمات خدمية	مصرفات تحويلية جارية	جملته	تبرعات	عائدات شغل
٣٣ إصلاح معدات وأجهزة	٦٨	١٣	٥١	٢١	١٥٣	.	.	.
٣٤ الإمداد المالي وشبكات الصرف الصحي وإدارة ومعالجة النفايات	٩٥	٢	١٢٦	١٠٨	٣٣١	.	.	.
٣٥ جمع وتلميع وتوزيع المياه	٩٥	٢	١٢٦	١٠٨	٣٣١	.	.	.
٤٠ الإنشاءات (التشييد والبناء)	٤٧١٢٠	١٦٣٧٧٤	٣٩٧٤١	٢٧١٢٤١٦	٣١٢٣٨٨٨	٣٠١٠٥	١٩	١٠٤١
٤١ تشييد المباني	٤٠١٣١	١٣٩٩٨١	٢٨٧٤٥	١٥٠٤٥٧	٢٦٣٢٣٠٦	٢٩٧١٥	٢٩	٣٦١
٤٢ الهندسة المدنية	٦٩٨٩	١١٩٩٨	١٠٤٩٩	٧٦٤٨٠	١٢٧٧٧٧	٣٩٠	.	٦٧٧
٤٣ أنشطة تشييد متخصصة	.	١١٧٩٥	٤٩٧	١٨٧٠٠	٣٤٦٢٢	.	.	.
٤٤ تجارة الجملة والتجزئة وإصلاح المركبات ذات المحركات والدراجات النارية	١٣١٩٥	١٧٩٦٧١	١٢٣٤٢٦	٣٨٤٥٥٠	٣٩٦٣٩٣	٣٣٧٦	١٥٩	٩٥٤٢
٤٥ تجارة الجملة والتجزئة وإصلاح المركبات ذات المحركات والدراجات النارية	٦٩٨٩	٦٦٧٦٦	٢٨٦٥٥	١٤٤٩٣٨	٢٥٨١٥٣	.	.	.
٤٦ تجارة الجملة والتجزئة للمركبات ذات المحركات والدراجات النارية	٦٢٠٦	٢٢٥٦٥٦	٩٣٦٢١	٥٥٥٦٥١	٢٢٢٦٢٢	٣٣٧٥	١٥٩	١٥٥٦٢
٤٧ تجارة التجزئة للمركبات ذات المحركات والدراجات النارية	.	٢٢٤٩	١١٥٠	١٦٩٨٩	٧٥٨٩	.	.	١٣٠٨
٥٠ النقل والتخزين	٤٧٧٨٦	٢١٠٩٥٦	٢٣٥٨٣	٩٠٩٤٩	٣٧٢٣٢٠	٦٢	.	٢٠٣٣
٥١ النقل البري، و النقل عبر خطوط الأنابيب	.	٩٦٦١٣	٩٢٣٥	١٢٧٢٧٤	١٢٧٢٧٤	.	.	.
٥٢ النقل عبر الماء	٣٩٤٢٩	١٨٦٩٢	٨٥٠	٢٠١٩٨	٢٠١٩٨	.	.	١٥٧٠
٥٣ النقل الجوي	.	٤٨٤٥١	٩٥٨٠	١٧٣١٢٥	١٧٣١٢٥	.	.	٤٨٧
٥٤ أنشطة التبريد والتجميد	٨٣٥٧	٤٧٤٠٠	٣٩١٨	٣٨٩٨٣	١٧٨١٧١	٥٤	.	٢٥
٥٥ أنشطة خدمات الغذاء والإقامة	.	٨٤٩٢١	٢٥٣٤٠	٦٧٩١٤	٣٧١٣٢٢	٢٢٠	.	٨
٥٥ أنشطة خدمات الإقامة	.	٨٤٥٥٨	٢٥٣١٦	٦٧٣٧٦	٣٦٨٩٩٣	٢٢٠	.	٨
٥٦ أنشطة خدمات العمالة والمشروبات	.	٣٦٣	٢٤	٥٣٨	١٥١٤	.	.	.
٥٧ المعلومات والاتصالات	٩١٠	٣٩٨٥٥٥	٣٤٢١	٣٧٦٣٤٩	٤٠٥٨١٢٧	٢٦٨٨	.	.
٥٨ أنشطة نشر	٤٠٠٦	٥٧٢	٢١١٣	٥٦٧٧	١٣٤٦٨	.	.	.
٥٩ أنشطة نشر وشبكات برامج تلفزيونية وأفلام الفيديو والأفلام السينمائية والتسجيلات	٩١٠	٦٧٧	١٣٢١	٨٢٤٩	١٥٣٩٠	.	.	.
٦٠ الاتصالات	.	٣٦١٤٠٥	١١٦٩	٣١٠٢٣٤	٤٠٢٧٥٣٣	.	.	.
٦١ أنشطة برمجة وحوسبة	.	١٩٣٤٩	٢١١	٨٧٢٥	١٥٨٩٠	٦٧٧	.	.
٦٢ أنشطة خدمات معلومات	.	١٢٠٣٨	١٤٨	١٦٩٨٨	٢٨٨٤	.	.	.
٦٣ الوساطة المالية والضمان	٢٨٦٧	٢٢٢٤٠١	١٠٦٧	٢٢٧٨٦	١٠٣٣٧١٠	١٣٣	.	.
٦٤ أنشطة خدمات مالية أخرى غير الخدمات المصرفية للقطاع	.	٦٣٢٦	٣٨١	٧٥٢٧	١٩٢٦٤	.	.	.
٦٥ أنشطة خدمات أخرى غير الخدمات المصرفية للقطاع	٢٨٦٧	١٥٨٩٥	٦٥٦	١٨٨٩٦	٢٠٠٦٩	٢٣	.	.

حساب الأرباح والخسائر
لشركات القطاع الخاص المنظم عام ٢٠١٠
أ- الجانب العدين

رقم الحساب

أقسام النشاط الإقتصادي

تحويلات جارية تخصيصية

رقم الحساب	تحويلات جارية تخصيصية	تحويلات جارية تخصيصية	أخرى	الجملة	مخصصات خلاف الأهلاك	ضرائب عقارية	ديون معدومة	مصرفات سنوات سابقة	خسائر رأسمالية	أقسام النشاط الإقتصادي
١٢٩.٠١٩	١٨٧٥٥٧	٢٦.٧٢	٤٥٦٨١	٦٠٤١	١٧.٧١	٤٣٠	٤٩٦٢	٢٨٣	٩٦٩٩	١ الزراعة والصيد واستغلال الغابات وقطع أشجار الأخشاب
١٢٩.٠١٩	١٨٧٥٥٧	٢٦.٧٢	٤٥٦٨١	٦٤٤١	١٧.٧١	٤٣٠	٤٩٦٢	٢٨٣	٩٦٩٩	٠١ الزراعة والصيد وأنشطة الخدمات ذات الصلة بها
١٢٩.٠١٩	١٨٧٥٥٧	٢٦.٧٢	٤٥٦٨١	٦٠٤١	١٧.٧١	٤٣٠	٤٩٦٢	٢٨٣	٩٦٩٩	ب التعدين واستغلال المحاجر
١٢٩.٠١٩	١٨٧٥٥٧	٢٦.٧٢	٤٥٦٨١	٦٠٤١	١٧.٧١	٤٣٠	٤٩٦٢	٢٨٣	٩٦٩٩	٠٢ استخراج النفط والغاز الطبيعي
١٢٩.٠١٩	١٨٧٥٥٧	٢٦.٧٢	٤٥٦٨١	٦٠٤١	١٧.٧١	٤٣٠	٤٩٦٢	٢٨٣	٩٦٩٩	٠٨ تعدين واستغلال محاجر
١٢٩.٠١٩	١٨٧٥٥٧	٢٦.٧٢	٤٥٦٨١	٦٠٤١	١٧.٧١	٤٣٠	٤٩٦٢	٢٨٣	٩٦٩٩	ج الصناعات التحويلية
١٢٩.٠١٩	١٨٧٥٥٧	٢٦.٧٢	٤٥٦٨١	٦٠٤١	١٧.٧١	٤٣٠	٤٩٦٢	٢٨٣	٩٦٩٩	١٠ صناعة المنسوجات النسيجية
١٢٩.٠١٩	١٨٧٥٥٧	٢٦.٧٢	٤٥٦٨١	٦٠٤١	١٧.٧١	٤٣٠	٤٩٦٢	٢٨٣	٩٦٩٩	١١ صناعة المشروبات
١٢٩.٠١٩	١٨٧٥٥٧	٢٦.٧٢	٤٥٦٨١	٦٠٤١	١٧.٧١	٤٣٠	٤٩٦٢	٢٨٣	٩٦٩٩	١٢ صناعة منتجات التبغ
١٢٩.٠١٩	١٨٧٥٥٧	٢٦.٧٢	٤٥٦٨١	٦٠٤١	١٧.٧١	٤٣٠	٤٩٦٢	٢٨٣	٩٦٩٩	١٣ صناعة الخبثات
١٢٩.٠١٩	١٨٧٥٥٧	٢٦.٧٢	٤٥٦٨١	٦٠٤١	١٧.٧١	٤٣٠	٤٩٦٢	٢٨٣	٩٦٩٩	١٤ صناعة للماتر الخفيفة
١٢٩.٠١٩	١٨٧٥٥٧	٢٦.٧٢	٤٥٦٨١	٦٠٤١	١٧.٧١	٤٣٠	٤٩٦٢	٢٨٣	٩٦٩٩	١٥ صناعة الخشب ومنشآت
١٢٩.٠١٩	١٨٧٥٥٧	٢٦.٧٢	٤٥٦٨١	٦٠٤١	١٧.٧١	٤٣٠	٤٩٦٢	٢٨٣	٩٦٩٩	١٦ صناعة الخشب والمنشآت الخشبية، واللبخات والأثاث وصناعة القش ومواد الخصر
١٢٩.٠١٩	١٨٧٥٥٧	٢٦.٧٢	٤٥٦٨١	٦٠٤١	١٧.٧١	٤٣٠	٤٩٦٢	٢٨٣	٩٦٩٩	١٧ صناعة ورق ومطبعات
١٢٩.٠١٩	١٨٧٥٥٧	٢٦.٧٢	٤٥٦٨١	٦٠٤١	١٧.٧١	٤٣٠	٤٩٦٢	٢٨٣	٩٦٩٩	١٨ مطبخة، والمنتجات ومنتجات لأعمال مطبخة
١٢٩.٠١٩	١٨٧٥٥٧	٢٦.٧٢	٤٥٦٨١	٦٠٤١	١٧.٧١	٤٣٠	٤٩٦٢	٢٨٣	٩٦٩٩	١٩ صناعة مطبوعات ومنتجات مطبوعة
١٢٩.٠١٩	١٨٧٥٥٧	٢٦.٧٢	٤٥٦٨١	٦٠٤١	١٧.٧١	٤٣٠	٤٩٦٢	٢٨٣	٩٦٩٩	٢٠ صناعة مواد ومعدات خشبية
١٢٩.٠١٩	١٨٧٥٥٧	٢٦.٧٢	٤٥٦٨١	٦٠٤١	١٧.٧١	٤٣٠	٤٩٦٢	٢٨٣	٩٦٩٩	٢١ صناعة المنسوجات النسيجية والجلدية والمواليف
١٢٩.٠١٩	١٨٧٥٥٧	٢٦.٧٢	٤٥٦٨١	٦٠٤١	١٧.٧١	٤٣٠	٤٩٦٢	٢٨٣	٩٦٩٩	٢٢ صناعة منتجات مطبوعة مطبوعة
١٢٩.٠١٩	١٨٧٥٥٧	٢٦.٧٢	٤٥٦٨١	٦٠٤١	١٧.٧١	٤٣٠	٤٩٦٢	٢٨٣	٩٦٩٩	٢٣ صناعة منتجات جلود بالقرية وأخرى
١٢٩.٠١٩	١٨٧٥٥٧	٢٦.٧٢	٤٥٦٨١	٦٠٤١	١٧.٧١	٤٣٠	٤٩٦٢	٢٨٣	٩٦٩٩	٢٤ صناعة مطبوعات مطبوعة مطبوعة
١٢٩.٠١٩	١٨٧٥٥٧	٢٦.٧٢	٤٥٦٨١	٦٠٤١	١٧.٧١	٤٣٠	٤٩٦٢	٢٨٣	٩٦٩٩	٢٥ صناعة مطبوعات مطبوعة مطبوعة
١٢٩.٠١٩	١٨٧٥٥٧	٢٦.٧٢	٤٥٦٨١	٦٠٤١	١٧.٧١	٤٣٠	٤٩٦٢	٢٨٣	٩٦٩٩	٢٦ صناعة مطبوعات مطبوعة مطبوعة
١٢٩.٠١٩	١٨٧٥٥٧	٢٦.٧٢	٤٥٦٨١	٦٠٤١	١٧.٧١	٤٣٠	٤٩٦٢	٢٨٣	٩٦٩٩	٢٧ صناعة أجهزة كهربائية
١٢٩.٠١٩	١٨٧٥٥٧	٢٦.٧٢	٤٥٦٨١	٦٠٤١	١٧.٧١	٤٣٠	٤٩٦٢	٢٨٣	٩٦٩٩	٢٨ صناعة آلات ومعدات غير مصنعة في مواقع أخرى
١٢٩.٠١٩	١٨٧٥٥٧	٢٦.٧٢	٤٥٦٨١	٦٠٤١	١٧.٧١	٤٣٠	٤٩٦٢	٢٨٣	٩٦٩٩	٢٩ صناعة معدات ذات محركات
١٢٩.٠١٩	١٨٧٥٥٧	٢٦.٧٢	٤٥٦٨١	٦٠٤١	١٧.٧١	٤٣٠	٤٩٦٢	٢٨٣	٩٦٩٩	٣٠ صناعة آلات ومعدات ميكانيكية غير مصنعة في مواقع أخرى
١٢٩.٠١٩	١٨٧٥٥٧	٢٦.٧٢	٤٥٦٨١	٦٠٤١	١٧.٧١	٤٣٠	٤٩٦٢	٢٨٣	٩٦٩٩	٣١ صناعة معدات ذات محركات
١٢٩.٠١٩	١٨٧٥٥٧	٢٦.٧٢	٤٥٦٨١	٦٠٤١	١٧.٧١	٤٣٠	٤٩٦٢	٢٨٣	٩٦٩٩	٣٢ صناعة آلات ومعدات ميكانيكية غير مصنعة في مواقع أخرى
١٢٩.٠١٩	١٨٧٥٥٧	٢٦.٧٢	٤٥٦٨١	٦٠٤١	١٧.٧١	٤٣٠	٤٩٦٢	٢٨٣	٩٦٩٩	٣٣ صناعة معدات ذات محركات
١٢٩.٠١٩	١٨٧٥٥٧	٢٦.٧٢	٤٥٦٨١	٦٠٤١	١٧.٧١	٤٣٠	٤٩٦٢	٢٨٣	٩٦٩٩	٣٤ صناعة آلات ومعدات ميكانيكية غير مصنعة في مواقع أخرى
١٢٩.٠١٩	١٨٧٥٥٧	٢٦.٧٢	٤٥٦٨١	٦٠٤١	١٧.٧١	٤٣٠	٤٩٦٢	٢٨٣	٩٦٩٩	٣٥ صناعة معدات ذات محركات
١٢٩.٠١٩	١٨٧٥٥٧	٢٦.٧٢	٤٥٦٨١	٦٠٤١	١٧.٧١	٤٣٠	٤٩٦٢	٢٨٣	٩٦٩٩	٣٦ صناعة آلات ومعدات ميكانيكية غير مصنعة في مواقع أخرى
١٢٩.٠١٩	١٨٧٥٥٧	٢٦.٧٢	٤٥٦٨١	٦٠٤١	١٧.٧١	٤٣٠	٤٩٦٢	٢٨٣	٩٦٩٩	٣٧ صناعة معدات ذات محركات
١٢٩.٠١٩	١٨٧٥٥٧	٢٦.٧٢	٤٥٦٨١	٦٠٤١	١٧.٧١	٤٣٠	٤٩٦٢	٢٨٣	٩٦٩٩	٣٨ صناعة آلات ومعدات ميكانيكية غير مصنعة في مواقع أخرى
١٢٩.٠١٩	١٨٧٥٥٧	٢٦.٧٢	٤٥٦٨١	٦٠٤١	١٧.٧١	٤٣٠	٤٩٦٢	٢٨٣	٩٦٩٩	٣٩ صناعة معدات ذات محركات
١٢٩.٠١٩	١٨٧٥٥٧	٢٦.٧٢	٤٥٦٨١	٦٠٤١	١٧.٧١	٤٣٠	٤٩٦٢	٢٨٣	٩٦٩٩	٤٠ صناعة آلات ومعدات ميكانيكية غير مصنعة في مواقع أخرى

حساب الأرباح والخسائر
لشركات القطاع الخاص المنظم عام ٢٠١٠
أ- الجانب المدين

تحت إشراف وزارة

رقم الحساب	اسم الحساب	تحويلات جارية تخصيصية						
		مصرفات منقولة سابقة	ديون معدومة	مخصصات خلاف الاملاك	ضرائب عقارية	الخصم	الجملة	تغير التوازن
٢٢	اصلاح المعدات والامهورة
٢٣	الإمداد المالي وشركات الصرف لصحة وإدارة ومعالجة النفايات
٢٤	تسليم وتقبيل وتوزيع المياه
٢٥	والإستثمارات (التشييد والبناء)	٥٣٤:٤٧	١٨٦٧٥	٩١١٩١	٢٧٩٧٢	٢٥٧٣٥٥	٢٢٢٧٧٥٧	٣٣٥٥٩٦٥
٢٦	تشييد المباني	٤٨٩٧٨	١٨٦٧٥	٨٣٩٩٥	٩٥	٢١٣٠٠٥	٢٠٦٤٤٧	٣٣٠٣٥٠٠
٢٧	الهيئة لتجارية	٢٥٧٩	.	٦٧٢٥	٢٧٨٨٠	٤١٩٧٩	٢٠٦٤٤٧	٢٠٦٤٤٧
٢٨	الهيئة لتجارية	١٨٩٠	.	٤٩١	.	٢٣٧١	٢٠٦٤٤٧	٢٠٦٤٤٧
٢٩	تجارة الخبث والحجرية واصلاح المركبات ذات المحركات والدراجات النارية	٨١٢١	٩٤٥	٣٨٠٠٠	٥٣	١٧٣٧١	٢٥٢٢٢	٢٥٢٢٢
٣٠	تجارة الخبث والحجرية واصلاح المركبات ذات المحركات والدراجات النارية	٩٠٦٥	١١٩	٣٧٤١٩	.	٥١٥٤٢	٢٥٢٢٢	٢٥٢٢٢
٣١	تجارة الخبث ذات المحركات ذات المحركات والدراجات النارية	٢٠٥٦	٨٢٦	٣٨٣٤	٥٣	٤٢١٣	٢٥٢٢٢	٢٥٢٢٢
٣٢	تجارة الخبث ذات المحركات ذات المحركات والدراجات النارية	.	.	٦٨	.	٤٨٧	٢٥٢٢٢	٢٥٢٢٢
٣٣	البنوك والتجار	٢٨٥٤	٤٢٦	٣٥٤٣٦	١	٤٥٦٥٤	٢٧١٥	٢٧١٥
٣٤	البنوك التجارية والبنوك غير منظومة الأجنبي	١٤٢	.	٢١٤٢	.	٥٦٢٦	٢٧١٥	٢٧١٥
٣٥	البنوك التجارية	٢٠٧٤	٢٣	٤٠٠	.	٣٨٢٤	٢٧١٥	٢٧١٥
٣٦	البنوك التجارية	.	.	٢٢٧٢٣	.	٢٣٦٨٠	٢٧١٥	٢٧١٥
٣٧	البنوك التجارية والبنوك غير منظومة الأجنبي	٣٨	٤٧٥	١٠٠٠	.	١٥٤٢٥	٢٧١٥	٢٧١٥
٣٨	البنوك خدمات الغذاء والإقامة	.	٢٦٨	١٥٢	.	٢٤١٢١	١٧٨	١٧٨
٣٩	البنوك خدمات الإقامة	.	٢٦٧	١٥٢	.	٢٤١٢١	١٧٧	١٧٧
٤٠	البنوك خدمات الإقامة والمطاعم	٢	٢	٢
٤١	البنوك والإستثمارات	٣٣٤	٧	١٨٠٥	.	٢٣٠٥١	١٥١٢٨	١٥١٢٨
٤٢	البنوك التجارية
٤٣	البنوك التجارية والبنوك غير منظومة الأجنبي	.	.	٢٨٠٥	.	١٨١٣	.	.
٤٤	البنوك التجارية	٣٣٤	.	.	.	١٥٠٣٦	١٥٠٣٦	١٥٠٣٦
٤٥	البنوك التجارية والبنوك غير منظومة الأجنبي	٢٤٣٥	٤٢	٤٢
٤٦	البنوك التجارية والبنوك غير منظومة الأجنبي	٣٠٣٣	.	.
٤٧	البنوك التجارية والبنوك غير منظومة الأجنبي	٤	٣	١٥٦٠٩	٢	١٥٨٦٥	١١٤	١١٤
٤٨	البنوك التجارية والبنوك غير منظومة الأجنبي
٤٩	البنوك التجارية والبنوك غير منظومة الأجنبي	٤	٣	١٥٦٠٩	٢	١٥٨٦٥	١١٤	١١٤

تابع جدول رقم (١٠٠)

حساب الأرباح والخسائر
لشركات القطاع الخاص المنظم عام ٢٠١٠
أ- الجانب المدين

(القيمة بالآلاف جنيه)

الجملة	المقابل للتوزيع	ضرائب داخلية	الجملة	تحويلات جارية تخصيصية				أقسام النشاط الإقتصادي		القيمة المضافة
				أخرى	ضرائب عقارية	مخصصات خلاف الإعلان	ديون معدومة	مصرفات سنوات سابقة	خسائر راسعالية	
٦٧٦٩.٥	٢.٩٨٧٢	٤٢٩٦٦	٥٥٧٧	٦٥٢	٨	٩٩٣	.	١	٦٧٩	ل أنشطة العقارات والتأجير
٦٧٦٩.٥	٢.٩٨٧٢	٤٢٩٦٦	٥٥٧٧	٦٥٢	٨	٩٩٣	.	١	٦٧٩	٦.٨ أنشطة العقارات والتأجير
٢.٥٦١.٥	٦٧٤٤٨	١٨١٦٨	٤١٦١	٨١٠	.	٣٣٣١	.	.	.	م الأنشطة العلمية والتقنية المتخصصة
٤١٨٥	٥٣	٥٤	٧٠ أنشطة المركز الرئيسية والخدمة الاستشارية
١٥١١٨٩	٥٥٣٤٣	١٤٨٤٨	٢٤٣١	.	.	٢٤١١	.	.	.	٧١ الأنشطة المعمارية والهندسية والأحضان التقنية والتحليل
٢٨٨	٥٦	١٣	٧٢ البحث العلمي والتطوير
٤٩٦١	٨٩٧٦	٣٢٥٣	١٧٣٠	٨١٠	.	٩٢٠	.	.	.	٧٣ الاعلان وخدمات التسويق
٢.١١٨٢٢	٦.٨٨٣	١.١١٢	٥٩٩٠	.	.	٤٨١٢	.	٣٨١	.	ن الأنشطة الإدارية وخدمات الدعم
.	٧٧ أنشطة الاستشارات والتأجير
٧٣٥٥	٣٣١٠	٣٢٨	٩٨	٧٨ أنشطة التوظيف
١٣٥٣١٠	٣٦٧٥٢	٦٨٦٣	٢٨٩٢	.	.	٢٧٢٦	.	١٣٦	.	٧٩ أنشطة خدمات وكالة السفر ومنظمي الرحلات السياحية والحجز
٥٩٢٣٧	٢١٨٣١	٢٩٢١	٣.٠٠٠	.	.	٢.٠١٦	.	٢٤٥	.	٨١ أنشطة خدمات العماس
٩٣١٩	١٣٢٩	ع التعليم
٥٣١٥	١٣٢٩	٨٥ التعليم
١٩٣١.٦٥	٨٢٥٣٣	١٨٢٩٥	١٣٨	٤	٦٥	ف الصحة والعمل الإجتماعي
١٩٣١.٦٥	٨٢٥٣٣	١٨٢٩٥	١٣٨	٤	٦٥	٨٦ الأنشطة لمنحسة بصحة الأعمال
٧٥٢٧٧	٣٧١٨١	٨٥٣٦	ص الأنشطة الفنون والإبداع والسنية
٤٥٣٢١	٢٦١٧٨	٦٦٦٣	٩٢ أنشطة تقديم الرعاية
٢٥٥٥٠	١١.٠٠٣	١٨٧٣	٩٣ أنشطة الرياضة والترفيه والسنية
٥١١٤٤٤٤	٢٢٢٣٦.٧٨	٢٢٢٨٣.٦	١٦٥٦٥٨٢	٨٤٨٨٩	٢٩٢١٢	٧١٦٤٢٤	٥٩٩٩٣	٢٧٩٤٣٧	٣٣٨٤٦٢	الإجمالي العام

حساب الأرباح والخسائر
لشركات القطاع الخاص المنظم عام ٢٠١٠
ب- الجانب الدائن

تابع جدول رقم (١٠)

(القيمة بالآلاف جنيه)

نوع النشاط الاقتصادي	مجموع فائض الإنتاج والمناجزة	إيرادات أوراق مالية	فوائد دائنة	إيجارات دائنة	أرباح رأسمالية	إيرادات تحويلية		تخصبات أخرى
						تعويبات وغرامات	إيرادات سنوات سابقة	
أ الزراعة والصيد واستغلال الغابات وقطع أشجار الأخشاب	٣١٦٢٣١	٣٣٧٤١	١٠٧٥٠	١٢٣٩	٥٤٧٢٣	٩٦١	٣٤٥٨	١٣٩٥٥
٠١ الزراعة والصيد وأنشطة الخدمات ذات الصلة بها	٣١٦٢٣١	٣٣٧٤١	١٠٧٥٠	١٢٣٩	٥٤٧٢٣	٩٦١	٣٤٥٨	١٣٩٥٥
ب التعدين واستغلال المحاجر	٩٣٥٣٩٣٨	٢٣٥	٢٤٥٠٤	١٧٢٦	١١٣٨٦	٧٣٦	٧١	١٢٠٣
٠٦ استخراج النفط والغاز الطبيعي	٩٣٥٣٩٣٨	٢٣٥	٢٤٥٠٤	١٧٢٦	١٠٧٨٩	٧٣٦	٧١	١٢٠٣
٠٨ التعدين واستغلال المحاجر	٤٢١٧٩	.	.	.	٥٩٧	.	.	٥٩٧
ج الصناعات التحويلية	١١٥٤١٦٨٨	٩٨٠١٦١	٣٩٤٠٢٨	٨٨٣١	١١١٤٧٥٩	٢٥٢٥٩	١٠٩٥	٩٥٥٧٩
١٠ صناعة المنتجات الغذائية	٨٧٠٩١١	٨٧٠٩٠	١٩٥٩٧	٩٧٩	٧٠١٧	٩٢٤٥	٩٩	٦٢٧١٧
١١ صناعة المشروبات	٧١٢٧١	١٩٣٩٦٤	٢٨٤	.	٧٧١	٥٦٣١	.	٤٥
١٢ صناعة منتجات التبغ	١١٦٧٩
١٣ صناعة المنسوجات	١٥٩١٣٩	٦٥٢٦	٢٢٤٩٩	١٢	١٢٦٨٥٢	٣٥١٧	٩٤	٤٢١٦
١٤ صناعة الملابس الجاهزة	١٥٢٧٠٣	٢١٣	٨٦٣	٢٤	٢٨٠	.	.	.
١٥ صناعة الجلد ومنتجاته	٥٥٥٨	.	٢٦
١٦ صناعة الخشب والمنتجات الخشبية والقليل عدا الأثاث وصناعة الفس و مواد الصفر	٤٧٢٦٤	.	١٢١٠	.	٥٠	.	.	.
١٧ صناعة الورق ومنتجاته	٧١٩٤٨	١٤	٤١١١	.	١٤٣٥	.	.	٤٤
١٨ الطباعة والصحافة وسائط الإعلام المسطحة	١٢٧٢٤٨	٣٧٣	٢٦٩٨	٥٨	٢٠٣	٧١	٨٥٠	.
١٩ صناعة فحم الكوك والمنتجات النفطية	١٢٤٥٨٤١	.	١٦٩٢٩	٤٠٤٣	.	.	.	٣٣٠
٢٠ صناعة المواد والمنتجات الكيماوية	١٢٨٧٥٥٩	٢٦٤٧٤٢	٧٥٥٧	.	٢٩٦٤	١٥٠	.	٣٣٦٤
٢١ صناعة المستحضرات الصيدلانية والكيميائية والمواد	٨١١٢٣٣	٧٠٧	٧٥١٧	.	٣٣٩	.	.	١٥٤
٢٢ صناعة منتجات مطبخ و التبريد	٢٣٥٣٧٤	٨٦٢	٤١١٦	.	١١٢٥	٨٨٤	٢	١٥٢٣
٢٣ صناعة منتجات معدن للأجهزة الأخرى	٤٥٩٤٤٣١	٢٥٩٨٦٠	٢٠٧٣٠	٦٤٣	٩٥٤١٨٥	.	.	.
٢٤ صناعة الفترات القصيرة	٥٨٠١٠٤	.	٧٧	.	١٩١	.	.	٢٢٠٤
٢٥ صناعة منتجات معدن مشكلة غير كيميائية والمعادن	١٤٢٧٥٨	٣٢٣٢	٨٠٧	١٥١٤	١٩٢٠	٤٤٥١	.	٢٤٤٠
٢٦ صناعة بحاسبات و المعدات الإلكترونية والبصرية وصناعة الأجهزة الطبية	١١٢٩٧	٧	٣٩٧	١١٧٠	٥	.	.	٤١٩٦
٢٧ صناعة الأجهزة الكهربائية	٦٨١٢٤٦	١٥٧٣٤٧	٦٧٤٦	٣٠٢	١٦٤٣	١٢٩٤	.	٤٠٥٤
٢٨ صناعة الآلات والمعدات غير مخصصة في موضع آخر	٥٩٨٨٠	.	٥٩٧	٢٩	٠٠٢	١٦	.	٢٥٤
٢٩ صناعة المركبات ذات المحركات	٨٦٦٦٨	٥٢٤٤	٢٩٢٨٣	.	٦٥٨٢	.	.	١٠٤٠
٣٠ صناعة الآلات، لمعدات لمعدن غير مخصصة في موضع آخر	٣٣٨٣٥	٤١٠	١٥٤	٤١	٨٠٨٨	.	.	٤٢
٣٢ صناعات تحويلية أخرى	٧٠٩٥

حساب الأرباح والخسائر
لشركات القطاع الخاص المنظم عام ٢٠١٠
ب- الجانب الدائن

تابع جدول رقم (١٠)

(القيمة بالألف جنيه)

الجملة	ايرادات تحويلية					مجممل فائض الإنتاج والمناجزة	ايرادات اوراق مالية	اقسام النشاط الإقتصادي	رقم النشاط الإقتصادي
	اخرى	تعويضات وعرامات	ايرادات سنوات سابقة	ارباح رأسمالية	ايجارات دائنة				
								إصلاح المعدات والاحهزة	٣٣
								الإمداد المائي وشبكات الصرف الصحي وإدارة ومعالجة النفايات	٣٥
								تجميع وتنقية وتوزيع المياه	٣٦
٢٣٤٨٧٠٩	٤٠	٤٠	١٢٩٨	١٧٢٩٢٥٧	٦٣٣٢	٦١١٧٧٧	٢٦٩٦٠	الإشاءات (التشييد و البناء)	٤٠
٢٣٤٣١٢٤	٤٠		١٢٠١	١٧٢٩١٥١	٣٠١٧	٦٠٩٧٥٠	٢٢٩٧٥	تشبيد البنايات	٤١
٢٢٢٥		٤٠	٩٧	١٠٦		١٩٨٢	٣٩٨٥	الهندسة المدنية	٤٢
٣٣٦٠					٣٣١٥	٤٥		أنشطة التشييد المتخصصة	٤٣
١١٧٢٠٥	١٨٠	٤٧٩	٦٦٥٧	١٤٢١٠	٧٩٦٢	٨٧٧١٧	١٦٦٣٩	تجارة الجملة والتجزئة وإصلاح المركبات ذات المحركات والدراجات النارية	ز
٨٠٥٣٦	٢٧	٤٥١	١٤٦٧	٣٨٦	٥٤٧٥	٧٣١٣٠	٩٣٥٥	تجارة الجملة والتجزئة وإصلاح المركبات ذات المحركات والدراجات النارية	٤٥
٢١٩٠٤	١٠٨	٢٨	٥١٩٠	٥٩١٤	٢٤٨٧	١٤١٧٧	٧٢٤٩	تجارة الجملة عدا المركبات ذات المحركات والدراجات النارية	٤٦
٨٣٣٥	٤٥			٧٩١٠		٤١٠	٣٥	تجارة التجزئة عدا تجارة المركبات والدراجات النارية	٤٧
٤٠٧٠٧	١٧٦٤	٦٢٩	٣٨٣٣	١٣٣٩٢	١١٨٠	٢٠٦٠٩	٩٥٩٨١	النقل والتخزين	ح
١٧٦٤٠		٣		٦٩٦٠		١٠٧٣٣	٨٥٣٦٠	النقل البري ، والنقل عبر خطوط الأنابيب	٤٩
٦٥٨٥	١٠٦٤		٩٠٢	٣١٠٩	٧٠٣	٨٠٧	٥١٣٢	النقل عبر الماء	٥٠
٥٣٨					٤٧٧	٦١		النقل الجوي	٥١
٢٥٨٨٨		٦٢٦	٢٩٣١	٣٣٢٣		٩٠٠٨	٥٤٨٩	أنشطة التحريك والدعم للنقل	٥٢
٢٣٤٠٤	١٨٩٤٩	٩٨	٢٥٣	٢٣٠٣		١٨٠١	٤٨٩٨٨	أنشطة خدمات الغذاء والإقامة	ط
٢٣٢٠٠	١٨٩٤٩	٩٨	٢٥٢	٢١٠٠		١٨٠١	٤٨٩٨٤	أنشطة خدمات الإقامة	٥٥
٢٠٤			١	٢٠٣			٦	أنشطة خدمات الغذاء والمشروبات	٥٦
١٠٦٦٩٣			٣٦٠	٤٦٧٢		١٠١٦٦١	٧٤٩٠٦٤	المعلومات والاتصالات	ي
٨٠						٦٢		أنشطة النشر	٥٨
٣٠٣٨				٣٠٠٢		٢٦		أنشطة نشر وإنتاج برامج التلفزيون والفيديو والأفلام السينمائية والتسجيلات	٥٩
٥٥٥١٤						٩٩٩١٩	٧٤٨٥٠٣	الاتصالات	٦١
٢٣٩٤				١٦٧٠		١٦٥٤	٥٦١	أنشطة برمجيات واستشارات الحاسب	٦٢
٢٦٠			٣٦٠					أنشطة خدمات المعلومات	٦٣
١٧٧٣٣				١١٧٥		٩٥٦١	٢٩١٣٧	الوساطة المالية والتأمين	ك
٤٣٥				٩١٥		٥٢٠		أنشطة تجارية عدا التأمين ، وقدم لأغراض لمعاملات العقار	٦٤
١٤٣٠				٢٦٠		٩٠٤١	٢٩١٣٧	أنشطة مساعدة كخدمة عامة	٦٦

حساب الأرباح والخسائر
لشركات القطاع الخاص المنظم عام ٢٠١٠
ب- الجانب الدائن

تابع جدول رقم (١٠)

القيمة بالآلاف جنيه

رقم النشاط الاقتصادي	أقسام النشاط الاقتصادي	مجموع فائض الإنتاج والمنجزة	إيرادات أوراق مالية	قوائد دائنة	إيجارات دائنة	أرباح رأسمالية	إيرادات تحويلية		
							إيرادات سنوات سابقة	تعويضات وغرامات	أخرى
٦٨	أنشطة العقارات والتأجير	٣٣٥٣٥٦	٦٩٢٤	٤٦٦٩	٦٣٤	٦١٣٨	.	.	١٢٤
٦٨	أنشطة العقارات والتأجير	٣٣٥٣٥٦	٦٩٢٤	٤٦٦٩	٦٣٤	٦١٣٨	.	.	١٢٤
٧٠	الأنشطة العلمية والتقنية المتخصصة	١٨٤١٣٧	٣٩٦	٢٦٤٥	٨٩٠	١٢٧٣	.	.	.
٧٠	أنشطة المراكز الرئيسية والخبرة الاستشارية	٣٧٤٥	.	٣٣
٧١	الأنشطة المعمارية والهندسية والاختبارات التقنية والتحليل	١٣٠٩٢٢	٣٩٦	١٨٦٩	٨٩٠	١٢٧٣	.	.	.
٧٢	المحت العلمي والتطوير	١٤٧
٧٣	الإعلان وبحوث السوق	٤٩٣٢٣	.	٧٤٣
٧٧	الأنشطة الإدارية وخدمات الدعم	١٧٢٦٤٠	٢١٦٠	٤٤٥	.	١٩٣٨	.	٤٥	.
٧٧	أنشطة الاستشارات والتأجير	٥
٧٨	أنشطة التوظيف	٥٠٥٤	.	١٤
٧٩	أنشطة خدمات وكالة السفر ومنظمي الرحلات السياحية والحجر	١٢٥٠٠٢	٢١٦٠	٤٠٢	.	١٩٣٨	.	٤٥	.
٨١	أنشطة خدمات المعاشي	٤٢٥٧٩	.	٢٩
٨٥	التعليم	٨٣٠٢
٨٥	التعليم	٨٣٠٢
٨٦	الصحة والعمل الإجتماعي	١٤٢٩٦٠	٤٨٩٨	٤١١	.	.	.	٨	.
٨٦	الأنشطة المتعلقة بصحة الإنسان	١٤٢٩٦٠	٤٨٩٨	٤١١	.	.	.	٨	.
٩٢	أنشطة الفنون والإبداع والتسلية	٥٧٩٣٩	٢١٢٤	٥٨٨	.	٢٠٧	.	.	.
٩٢	أنشطة المقامرة والمراهنه	٤٢٣٧٣	.	٥٨٨	.	٢٠٧	.	.	.
٩٣	أنشطة الرياضة والترفيه والتنمية	١٥٥٦٦	٢١٢٤
	الإجمالي العام	٣٢٢٤٨٣٧٣	١٩٩٧٤٠٨	١٢٧١١٦٦	٢٨٧٩٤	٢٩٥٥٤٣٣	٥٨٧٠	٣٩٤١٠	١٣١٠٥٩

حساب الأرباح والخسائر
لشركات القطاع الخاص المنظم عام ٢٠١٠
ب- الجانب الدائن

إيرادات متنوعة

تابع جدول رقم (١٠)

(القيمة - لاف حسب)

الجدولة	العجز	فرق الفوائد المحسوبة	فرق الأرباح المحسوب	جملة	أخرى	عمولات	ارباح مبيعات	ديون سبق إعدامها	خصم مكتسب	مبيعات مخلفات	أقسام النشاط الإقتصادي
٨٢٩.٨٩	١٠.٧١٤	١٥.٣٠٦	١١٦٩٥٢	٢٥٩٨٩	٢٥٩٨٩	١ الزراعة والصيد واستغلال الغابات وقطع أشجار الأخشاب
٩٢٩.١٢	١٠.٧١٤	١٥.٣٠٦	١١٦٩٥٢	٢٥٩٨٩	٢٥٩٨٩	٠١ الزراعة والصيد وأنشطة الخدمات ذات الصلة بها
١٠٢٨٨٤٣٩	١٣٣٦٧٢	٦٨.٨٨٥١	٤٥٣١٠	٨٢٠٧	٨٢٠٧	ب التعدين واستغلال المحاجر
١٦٣٢٨٧٨٩	١٣٢١٦٨	٦٧٩٩٥٢٧	٤٤١٣٨	١٩٣٣	١٩٣٣	٠٦ استخراج النفط والغاز الطبيعي
٦١.٥٠	٦٥.٤	٩٣٢٤	١١٧٢	٦٢٧٤	٦٢٧٤	٠٨ التعدين واستغلال المحاجر
٢.٣٣٧٢٩٦	٤٨٠.١٧	٣٨٣١١٨٩	٥٤٦٢٨٥	١٣.٠٤٠٥	١١٣٥٦٥١	٣٨٩	١٢٥٥٤٣	.	١٤٣.٣	٢٤٥١٩	ج الصناعات التحويلية
٦٤٥٦١٤٣	٩١٢٧٥	٢.٩٧٠٠	٣٦٦٧٠	٢٩١٥٢١	٢٩.٨٨٤	.	٥٩٧	.	٤٠	.	١٠ صناعة المنتجات الغذائية
٤٥٢٠٦٠	٤٦٣١٢	٨٨٧٥٢	١.٠٦٣	٩١٧٨	٩١٧٨	١١ صناعة المشروبات
٢٣٩٧٤	.	٩٣٧٠	٩٥٦	١٩٦٩	١٩٦٩	١٢ صناعة منتجات الشع
٨٤٥٢٢٢	٢٢٢٣٢	٣٤٦٣٢٩	١٣٧٢٣٢	٥٢٤٦٢	٥٢٤٦٢	١٣ صناعة المسوحات
١٩٨٨٤٢	١٠٢٢٨	٥٣.٨٠	١٧.٥٥٩	٢٢.٨٧	٢٢.٨٧	١٤ صناعة الملابس الجاهزة
١.٦٣٧	٨٨٨	٢١٦٦	٤٨٦	١٥١٣	١٥١٣	١٥ صناعة الخبز ومنتجاته
٥٥٧٤٣	.	١٥١٩٨	٢٠٤٠	٨٦١	٨٦١	١٦ صناعة الخشب والمنتجات الخشبية والقفص عدا الآلات وصناعة القش ومواد الصفر
٧.٩٢١	٢.٤٧٤	١٣٢٩٠	٤٢٢٣	٤٩٥٠	٤٩٥٠	١٧ صناعة الورق ومنتجاته
٢.٥٧٨٨	.	٦٤٦٣٥	٢٩٤٨	٢٧.٣	٥٩١	٢٨٦	.	.	٢٨٧	١٥٣٩	١٨ الطباعة واستمساخ وسائط الإعلام المطبوعة
٥٢٥١٣٥	.	٥٠٦٤٤٤	٤٣٩٦١	٣.٤٠٥	١٤٨٤٤	١٥٥٦١	١٩ صناعة قحم الكوك ومنتجات النفطية
٢٥٢٣٢٧	٧١٨٢	٥.٢٢٣٢٩	٢.٢٨٣	٣٦٦٨٨٩	٣٦٦٨٨٩	٢٠ صناعة المواد ومنتجات الكيماوية
١٠٢٥٠	.	١٥٥٩٧٥	١٥١٢٨	٩٢٢.٢	٩٢٢.٢	٢١ صناعة المستحضرات الصيدلانية والكيميائية والدوائية
٣١.٣٢٤٥	٥٤١٨	١.٣٨٤٤	١٢٥٧٠	١٤٩٧٧	١٣٥٢٢	.	١٤٥٥	.	.	.	٢٢ صناعة منتجات المعطاط والبلاستيك
٥٥٧٥٣٥	٦٥٥٢٥	٢٥١٥٤٥٧	١١٢٧٥	٢١٦٥٩٣	٩٤٧٢٩	٧٣	١٢١٧٨١	.	.	.	٢٣ صناعة منتجات معادن لاferية لأخرى
١.٢٢٠.٥	٢٢٢٢١	١.٥١١٧٢	٤١١١٦	٤٨٢٩٠	٤٨٢٩٠	٢٤ صناعة المعادن الحديدية
١.٢٣٩٤٤	١.٢٤٤	١٢.٤٢٣	٥٥٢٧	٩١٣٣	٩١٣٣	٢٥ صناعة منتجات معادن غير حديدية عدا المعادن والمعادن
١.٥٠	١.٧٨٢٢	٢.٢٢٢٠	٢٦٩٩	١٧٣٨٨	١٦٥٩٣	.	٧٩٥	.	.	.	٢٦ صناعة نسيج ومنتجات الألياف الصناعية والحرير وصناعة الأجهزة الطبية
٢٣٥١١١	٢٣.٤٠	٢٣٤٠٧٤	٥٢٧٦٧	٧٥٠.٢٣	٥٣٥٢٧	٢٠	.	.	١٣٩٤٧	٧٤١٩	٢٧ صناعة لأجهزة كهربائية
١٤٢٢	٤٠	٢.٢٠	٢٧٤٦	٥٥٦٥	٤٦٢١	.	٩١٤	.	٢٩	.	٢٨ صناعة الآلات والمعدات غير مصنفة في موضع آخر
٢٢٤٢١٢	٤.٠٥٥	٥.٢٨٥٠	٢٧٧٢.٠	٣.٨٢١	٣.٨٢١	٢٩ صناعة مركبات ذات محركات
١٥٠.٥	٢٢٠.٠	٤٤٣٥	٥٢٣٧	٤٨٤٥	٤٨٤٥	٣٠ صناعة آلات ومنتجات حديدية غير مصنفة في موضع آخر
١٠	.	١٥٣.٠	٣٠.٥	٤٠	٤٠	٣١ صناعة معدات حفر

حساب الأرباح والخسائر
لشركات القطاع الخاص المنظم عام ٢٠١٠
ب- الجانب الدائن

تابع جدول رقم (١٠)

(القيمة بالألف جنيه)

إيرادات متنوعة

رقم بند	البيان	مبيعات	مخلفات	خصم مكتسب	ديون سبق إعدامها	أرباح مبيعات	عمولات	أخرى	جملة	فرق الأرباح المحسوب	فرق الفوائد المحسوبة	المخصص	مخلفات	أقسام النشاط الإقتصادي	
														مبيعات	مخلفات
٣٣	اصلاح المعدات و لأجهزة													٣٣	اصلاح المعدات و لأجهزة
٣٤	الإمداد المالي وشركات الصرف الصحي وإدارة ومعالجة النفايات													٣٤	الإمداد المالي وشركات الصرف الصحي وإدارة ومعالجة النفايات
٣٥	تجميع وتغليف وتوزيع المياه													٣٥	تجميع وتغليف وتوزيع المياه
٣٦	الإتشاءات (التشييد و البناء)	١٣٥٢		١٥٠١٧					١٥٠١٧	٣٠٩٥١٩	١٥٩٩٧٨٤	١٥٩٩٧٨٤		٣٦	الإتشاءات (التشييد و البناء)
٤١	تشيد المباني								٥٧٢٠٣٥	٢٠٤٠٢٧	١٠٣١٠٦٨	١٠٣١٠٦٨		٤١	تشيد المباني
٤٢	الهندسة المدنية								٢٣٧٩١	٢٣٧٩١	٢٣٧٩١	٢٣٧٩١		٤٢	الهندسة المدنية
٤٣	النشطة التشييد المتخصصة								٨٨٣٠	٨٨٣٠	٨٨٣٠	٨٨٣٠		٤٣	النشطة التشييد المتخصصة
٤٤	تجارة الحمة والتجزئة واصلاح المركبات ذات المحركات والدراجات النارية	٢٩		٤٥٦٤					٢١٧٣٢١	٣١٧٧٧	٤١٠١٧٣	٤١٠١٧٣		٤٤	تجارة الحمة والتجزئة واصلاح المركبات ذات المحركات والدراجات النارية
٤٥	تجارة الحمة والتجزئة واصلاح المركبات ذات المحركات والدراجات النارية								١٠٩٥٢٦	١٠٩٥٢٦	١٠٩٥٢٦	١٠٩٥٢٦		٤٥	تجارة الحمة والتجزئة واصلاح المركبات ذات المحركات والدراجات النارية
٤٦	تجارة الحمة عدا المركبات ذات المحركات والدراجات النارية	٢٩		١٨٦١					٣١٢٢٦	١٠٩٢٠٣	٣٠٩٨٣٧	٣٠٩٨٣٧		٤٦	تجارة الحمة عدا المركبات ذات المحركات والدراجات النارية
٤٧	تجارة التجزئة عدا تجارة المركبات والدراجات النارية								٤٥١	٦٥٩٢	٦٥٩٢	٦٥٩٢		٤٧	تجارة التجزئة عدا تجارة المركبات والدراجات النارية
٤٨	النقل والتخزين													٤٨	النقل والتخزين
٤٩	النقل البري ، والنقل عبر خطوط الأنابيب								٢٩٩١٢	٢٩٩١٢	٢٩٩١٢	٢٩٩١٢		٤٩	النقل البري ، والنقل عبر خطوط الأنابيب
٥٠	النقل عبر الماء								٦٠٠	٥٨٧	٥٨٧	٥٨٧		٥٠	النقل عبر الماء
٥١	النقل الجوي								٢٣٩٧	٢٣٩٧	٢٣٩٧	٢٣٩٧		٥١	النقل الجوي
٥٢	النشطة التخزين و دعم لنقل								٢٦٠٦	٢٦٠٦	٢٦٠٦	٢٦٠٦		٥٢	النشطة التخزين و دعم لنقل
٥٣	النشطة خدمات العشاء والإقامة													٥٣	النشطة خدمات العشاء والإقامة
٥٤	النشطة خدمات الإقامة								٥٥٥٧	٥٥٥٧	٥٥٥٧	٥٥٥٧		٥٤	النشطة خدمات الإقامة
٥٥	النشطة خدمات العشاء و ترفيه								١٧٨	١٧٨	١٧٨	١٧٨		٥٥	النشطة خدمات العشاء و ترفيه
٥٦	المعلومات والاتصالات													٥٦	المعلومات والاتصالات
٥٧	النشطة أمن								٧٤٩	٧٤٩	٧٤٩	٧٤٩		٥٧	النشطة أمن
٥٨	النشطة أمن و فتح جراح تشخيص و القيد و الأرقام السيمانية والنسبيلات								٤٣٢	٤٣٢	٤٣٢	٤٣٢		٥٨	النشطة أمن و فتح جراح تشخيص و القيد و الأرقام السيمانية والنسبيلات
٥٩	الاتصالات								١٤١٠١١	١٤١٠١١	١٤١٠١١	١٤١٠١١		٥٩	الاتصالات
٦٠	النشطة برمجيات واستشارات الحاسب								٢٩٩٠	٢٩٩٠	٢٩٩٠	٢٩٩٠		٦٠	النشطة برمجيات واستشارات الحاسب
٦١	النشطة خدمات خدمات								١١٨٢	١١٨٢	١١٨٢	١١٨٢		٦١	النشطة خدمات خدمات
٦٢	النشطة المالية والتأمين													٦٢	النشطة المالية والتأمين
٦٣	النشطة تأمين على التأمين و تأمين اعضاء و لمعاملات القطاع								٧٧٧	٧٧٧	٧٧٧	٧٧٧		٦٣	النشطة تأمين على التأمين و تأمين اعضاء و لمعاملات القطاع
٦٤	النشطة تأمين على التأمين و تأمين اعضاء و لمعاملات القطاع								٧٧٧	٧٧٧	٧٧٧	٧٧٧		٦٤	النشطة تأمين على التأمين و تأمين اعضاء و لمعاملات القطاع

حساب الأرباح والخسائر
لشركات القطاع الخاص المنظم عام ٢٠١٠

ب- الجانب الدائن

إيرادات متنوعة

تابع جدول رقم (١٠)

(القيمة - لآلاف جنيه)

رقم النشاط الاقتصادي	أقسام النشاط الاقتصادي		مبيعات مخلفات	خصم مكتسب	ديون سبق إعدامها	أرباح مبيعات	عمولات	أخرى	جملة	فرق الأرباح المحسوب	فرق الفوائد المحسوبة	العجز	الجملة
٦٨	ل	أنشطة العقارات والتأجير	٢٧٥	.	.	٢٧٥	.	٢٧١٢٣	٢٧٣٩٨	١٤٧٥١	٢٧٦٥٩٢	٤٣١٩	٦٧٦٩٠٥
٦٨	ل	أنشطة العقارات والتأجير	٢٧٥	.	.	٢٧٥	.	٢٧١٢٣	٢٧٣٩٨	١٤٧٥١	٢٧٦٥٩٢	٤٣١٩	٦٧٦٩٠٥
٧٠	م	الأنشطة العلمية والتقنية المتخصصة	٤٠٥٦	٤٠٥٦	١٧٣٩	٧٦٤٢	٢٨٣٧	٢٠٥٦١٥
٧٠	م	أنشطة المراكز الرئيسية والخبرة الاستشارية	٧٨٦	٧٨٦	١٣	٣٩٢-	.	٥١٨٥
٧١	م	الأنشطة المعمارية والهندسية والاختبارات التقنية والتحليل	٨٩٥	٨٩٥	٢١٤٧	١٢٣٤١	٤٥٨	١٥١١٩٢
٧٢	م	البحث العلمي والتطوير	٢	٢	.	١٢٩	.	٢٧٨
٧٣	م	الإعلان وبحوث السوق	٢٣٧٣	٢٣٧٣	٤٢١-	٤٤٣٦-	٢٣٧٩	٤٩٩٦٠
٧٧	ن	الأنشطة الإدارية وخدمات الدعم	٩	.	.	.	٤٢٠	١٩٦٤٤	٢٠٠٧٣	٢٩١٥	٣٨٥٧-	٤٤٦٣	٢٠١٨٢٢
٧٧	ن	أنشطة الاستئجار والتأجير	٢٢-	٩	١١٠
٧٨	ن	أنشطة التوظيف	٢٧	١٠٠٧	١٠٣٤	٦	٩١٣	٢٦٤	٧٢٨٤
٧٩	ن	أنشطة خدمات وكالة السفر ومنظمي الرحلات السياحية والحجز	٣٩٢	٨٥٣٤	٨٩٢٧	١٧٢٣	٨٤٩٩-	٢٦١٣	١٣٥٣١١
٨١	ن	أنشطة خدمات الملبس	٩	١٠١٠٣	١٠١١٢	١١٨٦	٤٧٥١	٥٨٠	٥٩٢٣٧
٨٥	ع	التعليم	٥٤١	٥٤١	٤٤٣	٣٠	.	٩٣١٦
٨٥	ع	التعليم	٥٤١	٥٤١	٤٤٣	٣٠	.	٩٣١٦
٨٦	ف	الصحة والعمل الاجتماعي	٣٥٥٣	٣٥٥٣	٣١٧٧	٣٧٦٧٨	٣٨٠	١٩٣٠٦٥
٨٦	ف	الأنشطة المتمثلة بصحة الإنسان	٣٥٥٣	٣٥٥٣	٣١٧٧	٣٧٦٧٨	٣٨٠	١٩٣٠٦٥
٩٢	ص	أنشطة الفنون والإبداع والتسليّة	٦٠٠٦	٦٠٠٦	٣٩٤	٨٠١٩	.	١٥٢٧٧
٩٢	ص	أنشطة المفردات والمرافق	٤٦٠٦	٤٦٠٦	٥١	١٥٠٢	.	٤٣٣٨
٩٣	ص	أنشطة الرياضة والترفيه والتسليّة	١٤٠٠	١٤٠٠	٢٤٣	٦٥١٧	.	٩٥٨٥٠
		الإجمالي العام	٢٤٥١٩	١٨٩١٨	١٥٠١٧	٣٢٨١٨	١٢٨١٥٤	٢٢٤٤١٥٨	٢٤٦٣٥٨٤	٢٠٧٩٧٧١	١٦٨٥١٠٥٢	١٠٦٤٥٣٤	٢١١٤١١٠٥٤

حساب توزيع الأرباح
لشركات القطاع الخاص المنظم عام ٢٠١٠

المليارات ل.س.

جدول رقم (١١)

البيان	القطاع المنظم		الحالت المعدل					خسائر معطاء	فقدان ثروة الأم	أقسام النشاط الإقتصادي
	إجمالي	إجمالي	احتياطي ارتفاع أسعار أصول	احتياطي عملاء	احتياطي تمويل المشروعات والانشاءات	احتياطي في سندات استثمارية	احتياطي قانوني			
٢٠٢٥.٣	٢٠٢٥.٣	٢٧.٥	.	أ. الزراعة والصيد واستغلال الغابات وقطع أشجار الأخشاب	
٢٠٢٥.٣	٢٠٢٥.٣	٢٧.٥	.	٠١. الزراعة والصيد وأنشطة الخدمات ذات الصلة بها	
٣٨٧١.٥	٣١٨٦.٥	.	١٤٣٦	.	١٤٣٥	٣٩٧٨	.	٥٦٨٧٣٨	ب. التعدين واستغلال المحاجر	
١٥٥١.٦	١٤٣٦	.	١٤٣٦	.	١٤٣٥	٣٩٧٨	.	٥٦٨٧٣٨	٠٦. استخراج النفط والغاز الطبيعي	
٢٠١٤٦	٢٠١٤٦	٠٨. التعدين واستغلال المحاجر	
١٣٩٥٥١٦٢	١٣٧٠١٧٩	١١٢٩٨٧	.	٥٦٧١	١٢٩٨	١٣٥٠٢٧	٢١٨٨٨٥	١٥٤١	ج. الصناعات التحويلية	
٢٠٢٣١٠	٢٠٢٣١٠	١١٢٩٨٧	.	٥٦٧١	١٢٩٨	٢٩٧٤٥	١٧٥٨٥	.	١٠. صناعة المنتجات المعدنية	
٠	٠	١١. صناعة المشروبات	
٣٢٠٥٣	٣٢٠٥٣	١٢. صناعة منتجات النسيج	
١٠٥٣٢٣	١٠٤١٤٥	١١٦٨	٣٤٥٦٦	١٥٤١	١٣. صناعة المنسوجات	
٥٥٥٥٣	٥٤٨٦٨	٤٣٢	٦٧١٩	.	١٤. صناعة الملابس الخفيفة	
١٠٣٥	١٠٣٥	١٥. صناعة الخلد ومنتجاته	
٥١٤٣١	٥١٤٣١	١١٥٧	.	١٦. صناعة الخشب ومنتجات الخشب والمنتجات الخشبية والقليل جدا الأثاث وصناعة القش ومواد الصنع	
٥٣٤٨٦	٥٣٤٨٦	١٧	٣٢٨٥	.	١٧. صناعة الورق ومنتجاته	
٥٢١٥٣	٥٢١٥٣	٩	.	.	١٨. الطباعة ومنتجاتها وسائط الإعلام المطبوعة	
٥٥٠٣٣٥	٥٥٠٣٣٥	٢٩٠٧٨	.	.	١٩. صناعة فحم الكوك ومنتجاته المعدنية	
٥٣٥١٩	٥٣٥١٩	٢٠. صناعة المواد والمنتجات الكيماوية	
٤٣٥٣١	٤٢٤٣٧٥	٧٩٢٩٨	.	٢١. صناعة المستحضرات الصيدلانية والكيميائية والذوابة	
١٠٤٤٤٩	١٠٤٤٤٩	٤٧٢٦	.	٢٢. صناعة منتجات المعادن المطبوقة واللدائن	
٤٣١٠١٥	٤٣١٠١٥	٧٠١٠٩	٢٣٨٧٦	.	٢٣. صناعة منتجات المعادن اللائقوية الأخرى	
٥١٤٠٣٣	٥١٤٠٣٣	١٢٠٢١	.	٢٤. صناعة الفلزات النحاسية	
٠	٠	١٠٢	٢١١٣٨	.	٢٥. صناعة منتجات المعادن المشكلة عدا الماكينات والمعدات	
٥١٤٠٣	٥١٤٠٣	٢١٠	.	٢٦. صناعة تصديقات، تصديقات إلكترونية، تصديقات بصرية وصناعة الأجهزة العلمية	
٥٠٥٣٣٥	٥٠٥٣٣٥	٤٣٦٥	٨٤٨٧	.	٢٧. صناعة الأجهزة الكهربائية	
٤٣٣٣٤	٤٣٣٣٤	٥٤٨	.	٢٨. صناعة الآلات والمعدات الغير مصنعة في موضع آخر	
٠	٠	٤٩٥٤	.	٢٩. صناعة مركبات ذات المحرك ذات	
٠	٠	٣١٥	.	٣٠. صناعة آلات ومنتجات الخشب الغير مصنعة في موضع آخر	
٠	٠	٣١. تصديقات بغيره غيري	

حساب توزيع الأرباح
لشركات القطاع الخاص المنظم عام ٢٠١٠

تابع جدول رقم (١١)

(القيمة بالألف جنيه)

رقم	القيمة بالألف جنيه	الجانب المدين							فقدان الثروة الإجمالي	خسائر مغطاة	أقسام النشاط الإقتصادي
		احتياطي أسعار الأصول	احتياطي ارتفاع آخر	احتياطي عسك	احتياطي تمويل المشروعات والإتشاءات	احتياطي بمسئور في مدات حسومية	احتياطي قانوني	احتياطي تأمين			
٣٣	إصلاح المعدات ولاحقة	
٣٤	١٣٢	١٣٢	الإمداد المالي وشبكات الصرف الصحي وإدارة ومعالجة النفايات	
٣٥	١٣٢	١٣٢	تجميع وتنقية وتوزيع المياه	
٣٦	٥٨٥٨٧٤٨	٥٨٥٦٥٩٧	٦٢٥	.	٢٩٥٥	.	٨٥٧١	٢٨٧٤٨	١٠٩٣٦٥	و الإئتشاءات (التشييد و البناء)	
٤١	٥٧٤١٣٦٨	٥٧٢٩١١٧	٦٢٥	.	٢٩٥٥	.	٨٥٧١	١٦٠٦١	٣٩٤٥٠	تشيد المباني	
٤٢	٦٧٦١٤	٦٧٦١٤	١٩٨٨	٦٩٩١٥	الهندسة المدنية	
٤٣	٤٩٨٧٠	٤٩٨٧٠	١٠٦٩٩	.	أنشطة التشييد المتخصصة	
٤٤	١٢٦٦٦١٤	١٢٦٦٦١٤	١٦٢١٢٦	٣٧٣٩٦	تجارة الجملة والتجزئة وإصلاح المركبات ذات المحركات والدراجات النارية	
٤٥	٧١٧٥٣٦	٧١٧٥٣٦	تجارة الجملة والتجزئة وإصلاح المركبات ذات المحركات والدراجات النارية	
٤٦	٥١٠٩٢٩	٥١٠٩٢٩	١٦١٩٦٨	٣٧٣٩٦	تجارة الجملة عدا المركبات ذات المحركات والدراجات النارية	
٤٧	٨١٥٩	٨١٥٩	١٥٨	.	تجارة التجزئة عدا تجارة المركبات والدراجات النارية	
٤٨	١١٩٤٤٧٢	١١٩٤٤٧٢	٢٧١	٣٠٣٩٤	٨٧١٨٥١	النقل والتخزين	
٤٩	١٠٢١٥١٩	١٠٢١٥١٩	النقل البري، والنقل عبر خطوط الأنابيب	
٥٠	٣٠٢٥	٢٧٥٤	٢٧١	١٦١	.	النقل عبر الماء	
٥١	٢٧٨٠٩	٨٧١٨٥١	النقل الجوي	
٥٢	١٧٢٠٣٨	١٧٢٠٣٨	٢٤٢٤	.	أنشطة التحرير والنشر للنقل	
٥٣	٢٨٧٣٦٣	٢٨٧٣٦٣	٣٨٦٠	٢٥٤٤١١	ط أنشطة خدمات الغذاء والإقامة	
٥٤	٢٨٢٠٢٦	٢٨٢٠٢٦	٣٨٥٨	٢٥٤٤١١	أنشطة خدمات الإقامة	
٥٥	٥٣٣٧	٥٣٣٧	٢	.	أنشطة خدمات الغذاء والمشروبات	
٥٦	٣٥٢٧١٧٧	٣٥٢٧١٧٧	١٧٧	٧٤٤٥٢	معلومات والاتصالات	
٥٧	١٠٠٠١٥	١٠٠٠١٥	١٧٧	.	أنشطة نشر	
٥٨	٥٥١٢	٥٥١٢	أنشطة نشر وبيع برامج سفر وبرامج تعليمية والأفلام السينمائية والتسجيلات	
٥٩	٣٤٢٦٠١٣	٣٤٢٦٠١٣	الاتصالات	
٦٠	١٤٤٣٣	١٤٤٣٣	أنشطة برمجيات واستشارات تجارية	
٦١	٧٤٤٥٢	أنشطة خدمات المعلومات	
٦٢	الوساطة المالية والتأمين	
٦٣	٥٥٠٧٢	٥٧٣٠٩	.	.	.	١٦٢٥	.	٦١٤٢	.	الوساطة المالية عدا التأمين والتأمين المعاملات القواعد	
٦٤	٥٣٤٠	٥٣٤٠	الوساطة المالية عدا التأمين والتأمين المعاملات القواعد	
٦٥	٥٢٠٢٠	٥٢٠٢٠	.	.	.	١٦٢٥	.	٦١٤٢	.	الأنشطة المساعدة للوساطة المالية	

حساب توزيع الأرباح
لشركات القطاع الخاص المنظم عام ٢٠١٠

(القيمة بالألف جنيه)

تابع جدول رقم (١١)

رقم النشاط الإقتصادي	أقسام النشاط الإقتصادي		الحساب العيني						
	فائض الشركة الأم	خسائر مغطاه	احتياطي قانوني	احتياطي مستثمر في شركات خدمية	احتياطي تمويل المشروعات والإشاءات	احتياطي حساب	احتياطي ارتفاع أسعار الأصول	احتياطي الخسائر	احتياطي مخصص
٦٨	٠	٢٢١٣	٠	٠	٠	٠	٠	٠	٣٥٩٣٥٥
٦٨	٠	٢٢١٣	٠	٠	٠	٠	٠	٠	٣٥٩٣٥٥
٧٠	٠	٥٣٧	١٨٢	٠	١٠٠٠	٠	٠	٠	٧٩٩٩٣
٧١	٠	٢٠٤	١٨٢	٠	١٠٠٠	٠	٠	٠	٧٩٩٩٣
٧٢	٠	٣٦	٠	٠	٠	٠	٠	٠	٧٩٩٩٣
٧٣	٠	٢٩٧	٠	٠	٠	٠	٠	٠	٧٩٩٩٣
٧٧	١٣٧٤٠	١٧٣	٠	٠	٠	٠	٠	٠	٧٩٩٩٣
٧٨	٠	١٢٣	٠	٠	٠	٠	٠	٠	٧٩٩٩٣
٧٩	١٣٧٤٠	٤١	٠	٠	٠	٠	٠	٠	٧٩٩٩٣
٨١	٠	٩	٠	٠	٠	٠	٠	٠	٧٩٩٩٣
٨٥	٠	٢٤٣	٠	٠	٠	٠	٠	٠	٧٩٩٩٣
٨٥	٠	٢٤٣	٠	٠	٠	٠	٠	٠	٧٩٩٩٣
٨٦	٠	١٧٤٨	٠	٠	٠	٠	٠	٠	٧٩٩٩٣
٨٦	٠	١٧٤٨	٠	٠	٠	٠	٠	٠	٧٩٩٩٣
٩٢	١٥٧٦٣٥	٣١٧٤	٠	٠	٠	٠	٠	٠	٧٩٩٩٣
٩٢	١٥٧٦٣٥	٠	٠	٠	٠	٠	٠	٠	٧٩٩٩٣
٩٣	٠	٣١٧٤	٠	٠	٠	٠	٠	٠	٧٩٩٩٣
٩٣	٠	٣١٧٤	٠	٠	٠	٠	٠	٠	٧٩٩٩٣
الإجمالي	٢٠.٨٩١٢٩	٤٥٤٩٨٣	١٥٤١٧١	١٤٣٥	٣٩٢٣	٨٦٢٥	١٤٣٦	١١٣٦١٤	٣٧٢١٣٩,١

حساب توزيع الأرباح
لشركات القطاع الخاص المنظم عام ٢٠١٠

تابع جدول رقم (١١)

القيمة - (الف جنيه)

رقم القطعة الأساسي	أقسام النشاط الإقتصادي	الجانب المدبرين			الجانب المالكين		
		الفاصل الموزع			الجملة	الفاصل الخالص للتوزيع	أرباح مرتبطة من سنوات سابقة
		حصة العاملين	حصة المساهمين	حصص أخرى			
٠١	الزراعة والصيد وإستغلال الغابات وقطع أشجار الأخشاب	٠	٠	٠	٦٢٥٢٠.٨	٣٧٦٥١	٦٢٥٢٠.٨
٠٦	التعدين وإستغلال المحاجر	١٨٠٥١	٥٣٢٩٣	١٥٢٢٧	٧٢٨٧١	٣٢٠٩	٦٦٨٧١
٠٦	استخراج النفط والغاز الطبيعي	١٧٩٣٢	٥٣٢٩٣	١٥٢٢٧	٧٢٧٥٢	٢٤	٦٦٧٥٢
٠٨	التعدين واستغلال المحاجر	١١٩	٠	٠	١١٩	٣١٨٥	١٩٨٣٥
٠٩	الصناعات التحويلية	٢٤٣٠٠٩	١٠٧٢٦١٩٣	٧٢٣٦٠	١١٠٤١٥٦٢	١٦٨٨٥١٥٢	٢٥٢١٧١٥٠
١٠	صناعة المنتجات الغذائية	٣٤٨٧١	١٢٥٧٩٨	٦٤٨١	١٦٧١٥٠	٦٠٧٢١٧	١٣٤٠٥١
١١	صناعة المشروبات	٠	١٩٦٨٥٠	٠	١٩٦٨٥٠	١٩٦٩٢٤	١٩٦٩٢٤
١٢	صناعة منتجات التبغ	٠	٠	٠	٠	٦٠٢٢	٣٢٠٥٣
١٣	صناعة المسوحات	٤٤٤٩	٢١٩٩٢	٣١٤٦٣	٥٧٩٠٤	١٢٤٢٢٢	٣٠٣٧٤
١٤	صناعة الملابس الجاهزة	٩٦٦١	٥٥	٨٢٠	١١٠٢١	٤١٣٢٣	٧٣٠٤٣
١٥	صناعة الخبز ومنتجاته	٠	٠	٠	٠	٥٧٨	١٠٣٩
١٦	صناعة الخشب ومنتجات الخشبية والغير عدا الأثاث وصناعة القش ومواد الصنوبر	٠	٠	٠	٠	١٩٠٢٣	٣١٥٨٧
١٧	صناعة الورق ومنتجاته	٣٣	٣٠٠	٠	٣٣٣	٣٨٦٠٤	٥٧١٠٤
١٨	الطباعة والنشر ومنتجات الإعلام المسبقة	٢١٤	١٦٠	١٨	٣٩٢	٣٢٧١٢	٩٣١٤٨
١٩	صناعة بكم توك و منتجات بكمبية	٢٣١٢٤	٢٠٨١٠٨	٠	٢٣١٢٢٢	٥٨١٥٦٦	٢٥١٥٦٦
٢٠	صناعة المواد و المنتجات الكيماوية	٦٧٤٩	١٦٨٥٢	٢٦٠٠	٢٦٠٠	١٦٧٧٨٧	١٦٧٧٨٧
٢١	صناعة المنتجات الصيدلانية والكيميائية واللدوية	٨٠٠٠	١٨٦٩	٢٠٠	١٠٠٦٩	٥٥٣٧٥٥	٥٥٣٧٥٥
٢٢	صناعة منتجات المعادن والفلزات	٠	٠	٠	٠	٩٦٣٤١	٥١٩٦٢
٢٣	صناعة منتجات المعادن الثقيلة الأخرى	٧٤٨٢٧	١٠٠٤٤٩٦٠	٢٢٥٩٢	١٠١٤٢٣٩٤	٦٨٧٢٧٨٩	٧٥٢١٢١٠
٢٤	صناعة الفولاذ والحديد	٠	٠	٠	٠	٢٨٨٧١٦	٣٩١٠٥٧
٢٥	صناعة منتجات المعادن المنبثقة عن الحديد والفلزات	١٤٨	١٣٣٥	١٢٠	١٦٠٢	٨٠٩١٢	١٠٩١٢
٢٦	صناعة الحديد والمنتجات الحديدية والصلب والمنتجات الحديدية	٠	٠	٠	٠	٢٠٦٢٢	٢٠٦٢٢
٢٧	صناعة الأجهزة الكهربائية	٤٠٥٦١	٩٤٧١٠	٨٠٦١	١٠٣٣٣٢	١٨١٩٨٧	٥٥١٤٥٥
٢٨	صناعة الآلات ومعدات غير مصنفة في موضع آخر	١٥٠٠	١٨٧٦	٠	٢٨٧٦	٣٢٨٧٠	٤٦٧٤٦
٢٩	صناعة معدات نقل المواد	٣٨١٨٤	٠	٠	٣٨١٨٤	٣١٩١٢	٣١٩١٢
٣٠	صناعة آلات ومعدات حديدية غير مصنفة في موضع آخر	١١٤٨	٠	٠	١١٤٨	١٩٨٨٨	١٩٨٨٨
٣١	صناعة معدات حديدية غير مصنفة في موضع آخر	٠	٠	٠	٠	١٠٤٨	١٠٤٨

حساب توزيع الأرباح
لشركات القطاع الخاص المنظم عام ٢٠١٠

تابع جدول رقم (١١)

(القيمة بالألف جنيه)

أقسام النشاط الإقتصادي	الجانب المدين			الجانب الدائن		
	حصة العاملين	حصة المساهمين	حصة أخرى	الجملة	الفائض القابل للتوزيع	أرباح مبرحة من سنوات سابقة
٣٣ إصلاح المعدات والادوية	٠	٤٦	٠	٤٦	٤٦	٠
٣٤ الإمداد المالي وشبكات الصرف الصحي وإدارة ومعالجة النفايات	٠	٠	٠	١٣٢	١٠١	٣١
٣٦ تجميع وتقية وتوزيع المياه	٠	٠	٠	١٣٢	١٠١	٣١
و الإنشاءات (التشييد و انشاء)	٣٩٢٥	٥٩٨٩٧	١٨٥٥	٦٥٦٧٧	٦٠٦٢٥٣٨	٢٧٠٦٥٧٣
٤١ تشييد مبانيات	٣٩٢٥	٥٩٨٩٧	١٨٥٥	٦٥٦٧٧	٥٨٦٢٤٥٦	٢٢٠٦٤١٠
٤٢ الهندسة المدنية	٠	٠	٠	١٣٩٥١٣	٨٩٨١٥	٤٩٦٩٦
٤٣ أنشطة التشييد المتخصصة	٠	٠	٠	٦٠٥٦٩	٥٩٧٤٠	١٢٩
ز تجارة الجملة والتجزئة وإصلاح المركبات ذات المحركات والدراجات النارية	٣٩٤	٣١٨٥	٢٣٧	٣٨١٦	١٤٦٩٩٥٢	٥٢٨٣٩٧
٤٥ تجارة الجملة والتجزئة وإصلاح المركبات ذات المحركات والدراجات النارية	٣٩٤	٣١٨٥	٢٣٧	٣٨١٦	٧٥١٢٤٢	٤٩٧٥٧٦
٤٦ تجارة الجملة عدا تجارة المركبات ذات المحركات والدراجات النارية	٠	٠	٠	٧١٠٢٩٣	٥٣٧٥٨٠	٢٧٢٧١٣
٤٧ تجارة التجزئة عدا تجارة المركبات والدراجات النارية	٠	٠	٠	٨٣١٧	٦٣٩٩	١٩١٨
ح النقل والتخزين	٥١١٧	٢٣٠٦٢٧	١٠٢٦٢٤	٢٣٨٣٦٨	٢٤٣٥٢٨٥	٢٢٧٠٥٢٩
٤٩ النقل البري ، والنقل عبر خطوط الأنابيب	٤٦٤٦	٢٢٥٣٢١	٠٢٣٢٢	٢٣٢٢٩٠	١٢٥٣٩٠٩	١٢٥٨٨٠٠
٥٠ النقل عبر الماء	٤٧١	٥٣٠٦	٣٠١	٦٠٧٨	٩٢٦٤	١٣٦٦
٥١ النقل الجوي	٠	٠	٠	٨٩٩٦٦٠	٨٩٩٦٦٠	٠
٥٢ أنشطة التخزين ودعم النقل	٠	٠	٠	١٧٢٤٥٢	١٠٧٠٠٣	٦٤٤٤٤
ط أنشطة خدمات الغذاء والإقامة	٠	٠	٠	٤٤٥٦٣٤	٤٤٤٢١٨	١٤٢٤١٦
٥٥ أنشطة خدمات الإقامة	٠	٠	٠	٥٤٠٣٩٥	٤٤٣٧١١	٤٤٣٧١١
٥٦ أنشطة خدمات الغذاء والمشروبات	٠	٠	٠	٥٢٣٩	٢٧٠٥	٢٥٣٤
ي المعلومات والاتصالات	٠	٠	٠	٣٦٠١٨٠٦	١٩٤٦٩٠٦	١٥٥٤٩٠٤
٥٨ أنشطة بتر	٠	٠	٠	١٢٣٩٦	٤١١٨	١٧١١
٥٩ تنمية بشرية وتدريب وخدمات استشارات وخدمات الوساطة والنسب	٠	٠	٠	١٩٨٢	٦٨١١	١٠٣٥
٦١ التأمينات	٠	٠	٠	٣٤٤٧٠١٣	١٩٢٢٣٧	٢٣٥١١٣
٦٢ أنشطة تمويلية وبنوك وشركات ائتمانية	٠	٠	٠	١٩٩٦٣	٤١٢٠١	٣١١٧٢
٦٣ أنشطة خدمات تمويلية	٠	٠	٠	١٤٤٤٥٢	٤٠٣٣	٤٠٣٣
ك المؤسسات المالية والتأمين	١٣٣	١٢٠٠	٧٢٤	٢٠٥٧	٦٧١٣٣	١٤٦٩٥
٦٤ أنشطة أنشطة خدمات تمويلية	٠	٠	٠	٢٣٤٨	٢٣٤٨	٠
٦٥ أنشطة خدمات تمويلية	١٣٣	١٢٠٠	٧٢٤	٢٠٥٧	٦٧١٣٣	١٤٦٩٥

حساب توزيع الأرباح
لشركات القطاع الخاص المنظم عام ٢٠١٠

تابع جدول رقم (١١)

(القيمة بالآلاف جنيه)

رقم النشاط الاقتصادي	أقسام النشاط الاقتصادي	الجانب المدين			الجانب الدائن		
		جملة	الفائض الموزع		الجملة	الفائض القابل للتوزيع	أرباح مرحلة من سنوات سابقة
			حصة العاملين	حصة المساهمين			
ل	أنشطة العقارات والتأجير	.	.	.	٢٠٩٨٧١	١٥١٦٩٧	
٦٨	أنشطة العقارات والتأجير	.	.	.	٢٠٩٨٧١	١٥١٦٩٧	
م	الأنشطة العلمية والتقنية المتخصصة	٣٤٦	٢٠٠٠	٢٦٢	٦٧٤٤٨	١٦٨٧٢	
٧٠	أنشطة المراكز الرئيسية والخبرة الاستشارية	.	.	.	٩٣	٦٧	
٧١	الأنشطة المعمارية والهندسية والاختبارات التقنية والتحليل	٢٤٦	٢٠٠٠	٢٦٢	٥٩٣٤٣	١٦٨٠٥	
٧٢	البحث العلمي والتطوير	.	.	.	٣٦	.	
٧٣	الإعلان وبحوث السوق	.	.	.	٧٩٧٦	.	
ن	الأنشطة الإدارية وخدمات الدعم	.	.	.	٦٠٨٨٣	١٩٥٤٧	
٧٧	أنشطة الاستحار والتأجير	
٧٨	أنشطة التوظيف	.	.	.	٢٣٠٠	٢٨٣٦	
٧٩	أنشطة خدمات وكالة السفر ومنظمي الرحلات السياحية والحجز	.	.	.	٣٦٧٥٢	١٢٨٣٠	
٨١	أنشطة خدمات المساعي	.	.	.	٢١٨٣١	٣٨٨١	
ع	التعليم	.	.	.	١٣٢٦	٧٥	
٨٥	التعليم	.	.	.	١٣٢٦	٧٥	
فا	الصحة والعمل الإجتماعي	.	.	.	٨٢٥٣٣	٨٣٣٢٤	
٨٦	الأنشطة المتصلة بصحة الامن	.	.	.	٨٢٥٣٣	٨٣٣٢٤	
ص	أنشطة الفنون والابداع والتسلية	.	.	.	٣٧١٨١	١٣١٤٥٧	
٩٢	أنشطة المقامرة والمراهنه	.	.	.	٢٦١٧٨	١٣١٤٥٧	
٩٣	أنشطة الترفيه والترفيه والتسلية	.	.	.	١١٠٠٣	.	
	الإجمالي العام	٢٧.٩٧٥	١١.٧٦٣٩٥	١٧٩٥٨٩	٤٥٥٦٧٣٧٥	٢٢٩٣١٢٩٧	

ثالثاً
المؤشرات المالية
طبقاً لأقسام النشاط الإقتصادي

العنصر البشري والإنتاج
لشركات القطاع الخاص المنظم عام ٢٠١٠

(القيمة - مئة)

جدول رقم (١٠)

أقسام النشاط الإقتصادي	عدد العاملين	الاجور	صافي الربح والخسارة	رأس المال المدفوع	رأس المال العامل	رأس المال المستثمر	متوسط ما يخص العامل من		
							تكليف الإنتاج	تكليف الخدمات التسويقية	تكليف الخدمات الإدارية
١ الزراعة والصيد واستغلال الغابات وقطع أشجار الأخشاب	٣٩٢	٦٢٠٤٦٤	٢٢١٥٣٨	٥٥٦٧٧٢٤	٧٣٦٤٥	٧٥٨٠٤٨٥٧	٣٩٠٧٦٥١	١٤٠٢٨	١٣٤١٥٥١
١.١ الزراعة والصيد ونشطة الخدمات ذات الصلة بها	٣٩٢	٦٢٠٤٦٤	٢٢١٥٣٨	٥٥٦٧٧٢٤	٧٣٦٤٥	٧٥٨٠٤٨٥٧	٣٩٠٧٦٥١	١٤٠٢٨	١٣٤١٥٥١
ب التعدين واستغلال المحاجر	٢٠٥٤٢	٦٢٤٥٨	٢٢١١٧٨	٤٧٠٠٠	٢٨١٢٢٢-	٤٨٥٠٠٧٩	٦٨١٩٥٧	٥٥	٥٥٥٣٦١
١.٦ استخراج النفط والغاز الطبيعي	٢٠١٣٦	٦٢١٨١	٢٢٤٧٢٧	٥٧١٠٠	٢٨٦٦٣٦-	٤٩٤٠١٤٨	٦٩٠٤٣٤	٠	٥٦٠٠٥٥
١.٨ التعدين واستغلال المحاجر	٤٠٦	٧٢٢٢٩	٤٥١٥٠	١١٠٩٥٦	١٢٧٠٢-	٢٨٣٠٢٠	٢٦٠٥١٥	٥٥	١١٤٦٣
ج الصناعات التحويلية	٢٣٦٢١٩	٢٨٦٢٥	٣٣١٦٤	١٠٨٣٤٤	٥٩٥١٩	٣٢٩٥٦٥	٢٠٦١٦٨	١١١٠١	٤١٥٠١
١٠ صناعة المنتجات الغذائية	١٨٢٣٧	٤٢٠٦٩	٢٨٢٩١	٨٩٠٤١	٢٥٨١٣	٢٧٥٣١٣	٣١٣٩٩٢	١٧٥٧	٣٥٠٦٥
١١ صناعة المشروبات	٥١٠٢	٣١٣٧٤	٢٩٥٢٠	١٠٠٢٤٥	٩٠٦٠٠	٣٠٦٩٩٧	٢٨٥٣٤٤	٤٣٦١	٤٦٤٠٨
١٢ صناعة منتجات التبغ	١٥٠٠	٩٧٠٨	٤٠١٥	٣٣٢٨٥	٤١٠٠٨	٧٤٥١٥	٢١١٩٤	٥٢٤٥	١١٥٠٨
١٣ صناعة كيموكلات	٤١٠٤٨	١٢٢٠٥	٣٣٧٦	١٥٠٢٨٦	٨٧٢٩٤	٢٢٣٣٦٤	٧٢٣٤١	٦٤١	٢٢٠١٢
١٤ صناعة ملابس جاهزة	٨٢٢٣	١٧٧٣٢	٣٦٩٨	٤١٢٥٥	٣٥٥٢	٧٤٤٥٤	٦١٨٠٧	٤٠٨٢	١١٤٠٠
١٥ صناعة آلات ومعدات	٢١٢	٣٢٦٩١	٢٦٦١	٧٥٥٠٠	٢١٧٢٢	٣١٦٥١	٢٩٦٤٢	٢٩٦	٢٣٥٣٣
١٦ صناعة الخشب والمنتجات الخشبية والفخار والسيراميك والأثاث وصناعة القطن ومواد الصوف	١٣٢٠	١٨٦٠٢	١٤٤١٩	٩٦٦٩٠	٥٣٣٢٠	١٦٩٦١	٢٦٣٩٨	٠	٢٠٤٢٥
١٧ صناعة لورق وسجادة	٣٠٣٢	٢١١٥٩	٥٥٤٩	١١٠٥١٧	٧٦٧٠	٢١٦٠٦	٦١٠٧١	٥٦٥	٤٠٤٢٣
١٨ مطاطية وستنج ومنتجات الإطارات لمصنعة	٣٨٢٠	١٨١١١	٨٥٦٣	١٥٥١٤	٦٨٨٦	٢٦٢٦٤	١٠٤٤	٥٤٤	٢٠٠٢٥
١٩ صناعة لجر كونك و المنتجات النقطية	١٨٢٢	٧٢٧٢٧	٣١٩١٩	٢١١٤٧٢	٦٠٨٨٦	٨١٦١٧	٤١٠٩٨	٠	٤١٠٧١
٢٠ صناعة المواد و المنتجات الكيماوية	٥٢٢٠٦	٨٩٤٧١	٣٧٨٦٧	١٤٤١١	٩٥٦٤٩	٣٢٣٣٢٣	٧٨٨١٤	١٠٤١	٤١٠٧١
٢١ صناعة مستحضرات التجميل، الكيماوية والموادية	٧٦٩٤	٣٦٣٠٩	٤٩٨٢٥	٢٥٦٥٩٤	١١٧٨٧	٣٢٣٦٣	٢٧٦١٢٣	٤١٠٧١	٤١٠٧١
٢٢ صناعة منتجات مطاط، بلاستيك	١١٤٩٦	١٢٩٥٧	٧٩٠٩	٦٢١٥١	١١١٧٢	١٦٢٢٢٢	١٠٠٠٣٥	٥٦٣٥	٤١٠٧١
٢٣ صناعة منتجات معدن بغيره الأخرى	٤٩٢٠٤	١٦٤٥٣	٨٠٦٤٨	١٤١١٥٢	٢٥٢٢٢٢	٦٣٩٣٢٩	١٠٤١	٢١٢٤١	٤١٠٧١
٢٤ صناعة منتجات معدن حديدية	١٢٩٦١	١٥٢٢٤٩	١٢٨٢٨	١٩٠٠٦٥	٤٢٠٦٤	٨٠٦٤٨	٤١٠٧١	٢١٢٤١	٤١٠٧١
٢٥ صناعة منتجات معدن الخشبية غير الحديدية، المعدات	٣٢٦٩	٥٣٧٥٦	١٨٦٧٢	١٦٤١٤٤	٦١٩٩	٢٣٧٧١٤	١٠٤١	٢١٢٤١	٤١٠٧١
٢٦ صناعة الحديد، منتجات لالكترونية، الكيماوية وصناعة الألبسة الجلدية	١٢٧١	١٧٠٤١	٤٥١٦٦	٤٤٣٧٢	٣٩٢٤١٦	٦٢٦٢	١٠٤١	٢١٢٤١	٤١٠٧١
٢٧ صناعة لآجهزة كهربائية	٢٢٩٥٦	٢١٧٥٠	١٢٨٧٢	١٠٧٦٤٤	٥٦٠٧١	١٨٧٧٠٦	٤١٠٧١	٢١٢٤١	٤١٠٧١
٢٨ صناعة لآلات، معدات معدن مصنعة من موقع آخر	٣٨٥٤	٦٨٠٥	٤٥٠٤	١٩٣٩١	١٦٧٢٢	٢٧٢٢٠	٤١٠٧١	٢١٢٤١	٤١٠٧١
٢٩ صناعة منتجات معدن غير حديدية	١٦١٥٣	١٣١١٥	٤٣٨٤	٥١٣٩٥	٢٦٥٨٤	١٦٤٨٣٦	٤١٠٧١	٢١٢٤١	٤١٠٧١
٣٠ صناعة لآلات، منتجات معدن غير مصنعة من موقع آخر	١٦١٥	١٦٩٠٥	٥٢١٣	١١٩٩٢	١٠٤٤٧	١٢٤٣٥٢	٤١٠٧١	٢١٢٤١	٤١٠٧١
٣١ صناعة لآلات، منتجات معدن غير مصنعة من موقع آخر	١٦٤٨	١٦٤٥٢	١٢٣٦٩	٢٠٤٥٤٤	٣٩٢٧٢	٣٥١٥٥٤	٤١٠٧١	٢١٢٤١	٤١٠٧١

العنصر البشري والإنتاج
لشركات القطاع الخاص المنظم عام ٢٠١٠

تابع جدول رقم (١٢)

(القيمة بالجنيد)

عدد العاملين	أقسام النشاط الإقتصادي	متوسط ما يخص العامل من					
		الأجور	صافي الربح والخسارة	رأس المال المدفوع	رأس المال العامل	رأس المال المستثمر	تكاليف الإنتاج
١٧	إصلاح المعدات والأجهزة	٩.٥٩	٢٧.٦	٤٧٠.٦	٣٥٨٨	٤٧٦٥	٤٩٥٢٩
١٠	الإمداد المائي وشبكات الصرف الصحي وإدارة ومعالجة النفايات	٤٤٣.٠٠	١.١٠٠	٤.٠٠٠	٥١٩.٠٠	٥٧٧.٠٠	٩٦٦.٠٠
١٠	تجميع وتفتية وتوزيع المياه	٤٤٣.٠٠	١.١٠٠	٤.٠٠٠	٥١٩.٠٠	٥٧٧.٠٠	٩٦٦.٠٠
٢٦٦٣٩	الإشاءات (التشييد و البناء)	٢٨٨٧٥	١٢.٢٨٣	١٥١.٩٧	٦٣٢٦٦.٠	١١.٨٠٢٨	٢٩٨٥٥٦
٢١.٤٦	تشبيد البنايات	٢٧٢.٠٠	١٤٥٧٧٣	١٨١٧٧٩	٧٩٤٢٤١	١٢٤٦.٣٤	٢٩٥٤٢٤
٤٢٥٩	الهندسة لمدينة	٣.٩٨٨	١٧٩٦٩	٣١٣١٤	٦٩٩.٠٠	٢٣٥٨٨٨	٢٦٩٩٩٨
١٣٣٤	أنشطة التشييد المتخصصة	٤٨٥٥٧	٤٤٧٨٣	٤٩٤٧٥	١١٩٨٤٩-	١٢٧٥٣٥	٤٣٩١٤٦
١٤١٢٩	تجارة الجملة والتجزئة وإصلاح المركبات ذات المحركات والدراجات النارية	٣٧٦١٥	٦٣١٧٩	١٥٩٩٧٦	١٦٩.٩٥	٥٣٣٧٢٥	٢٨٢٢.١
٣٦٥٤	تجارة الجملة والتجزئة وإصلاح المركبات ذات المحركات والدراجات النارية	٤١٨٧٣	١٣.٩.٩	١٧٤٤٩١	٣.٤١١٤	٧٨٣٨.٩	١٥.٩١٤
٩.٥٣	تجارة الجملة عدا المركبات ذات المحركات والدراجات النارية	٣٨٤٩١	٤٥٦١٢	١٧٥٧٣٤	١٤.٠.٩٣	٥١١٩١.٠	٣٥٤٣٧٥
١٤٢٢	تجارة التجزئة عدا تجارة المركبات والدراجات النارية	٢١١.٠١	٩٧٨	٢٢٣٦٣	٦٧٩١	٢٩٩٩٢	١٦.٠.٧.٠
٢١٨٨.٠	التخزين والتخزين	٣.٩٧٥	٩٩.١٤	١٥٥٥٨٣	١١٨٧٥١	٤٧١٤٣٩	٦٣.٣٧
١.٠٧٣٨	النقل البري . والنقل عبر خطوط الأنابيب	٢٨٥٣٣	١١٧١٨.٠	٢٧١٩٤١	٢٤٨١.٣	٨٥٤٤٣٤	٦٩.٠.٧
٥٨٨	النقل عبر الماء	٧٥٢٥٩	١٣٥٦٨٥-	٢٢٤٢١٦	٢٢٢٦٩٧-	٣٢.٠.٥٨	٢.٤٢٨٧
٣١١٩	النقل الجوي	٣٢٩٢٧	٢٨٨٤٤٥	١٨٥٤٢	٨٥٦٧-	١٩٤.٣	١٦٦١٢.٠
٧٤٣٥	أنشطة الشحن والتفريغ والدعم للنقل	٣.٠١٨.٠	١١٨٧٢	٣٩٥٩٥	١٢٣٤٨	١١٩٨٩٩	١٣٥٩٣
١٤٣٧٣	أنشطة خدمات الغذاء والإقامة	١٥٦٩٣	٣١.٠.٦	٤٧٧٥٧	٢٥٣٥٤	١٣٣٤١١	٤٦١٤
١.٠٣١	أنشطة خدمات الإقامة	٢٢٣٦٥	٤٤١٧٧	٦٧٦٣٣	٣٥٤٦٤	١٨٩١٦٧	٦٥١٤٢
٤٣٤٢	أنشطة خدمات الغذاء والمشروبات	٢٧٨	٥٧٧	١٨٤.٠	١٩٩٧	٤٦.٢	٣٣٨٥
١.٢٣٥٥	المعلومات والاتصالات	١٥٨٨٥	١٩.٠.٦	١٦٨٦.٩	١.٤٣٣٨	٥.١٦٥٤	٤٨٤٤.٠
٢٢٨	أنشطة نشر	٥.٣٧٣	٢.٦٩٣	٢٧٧٣٧	٦١٧٧٦	١٩٩٥٢٦	٣٤٥٢٢
٦.٨	أنشطة نشر وشاح برامج الترفيه والتعبئة والأفلام السينمائية والتسجيلات	٣١.٠.٥	٨٧٧	١٣٣٩١٤	١٧٩٩.٠	١٩٥٧٧٣	١٩٥٢٢
٩٩٧٤٨	الاتصالات	١٤٨٢١	١٨٩٦٩	١٧١٤٤٤	١.٦١٤٩	٥١.٧٥٤	٤٨٥٣٧
١.٠٥٥	أنشطة برمجيات واستشارات الحاسب	٦.٨٧٧	٣٩.٥٣	٦٥٤.٢	٦٤٣١٦	٢.٠.٩٤.٠	٩٩٥٨٣
١١٦	أنشطة خدمات المعلومات	٧٤.٥٦	٢٨٣٩	١	٢.٥٣-	٢٣.١١	١٤١٣١٠
٩٣٤	المحافظة المائية والتأمين	٢٣٨١٣	٦٢٨	٢٨٨٥٤٤	٤٤٩٧٣١	٥٣١٤٤١	٥٣٥٥
٦١.٠	الموسيقى لخدمة عمال الخدمات وتوزيع الأغذية والمشروبات الغذائية	١.٤.٢.٣	٢٩٣٦	٤٥.٨٢	٤.٠.٣١	٦٣٥٥٩	١٣٥١.٠
٣٢٤	الموسيقى لخدمة عمال الخدمات الغذائية	٤٩.٥٩	٣٧١٦-	٧٤٦٩٤	١٢١٩٥٧٤	١٣٩٥٣٨٦	١٣٩٥٣

العنصر البشري والإنتاج
لشركات القطاع الخاص المنظم عام ٢٠١٠

تابع جدول رقم (١٢)

(القيمة بالطنين)

نوع النشاط الإقتصادي	أقسام النشاط الإقتصادي	عدد العاملين	متوسط ما يخص العامل من					
			الاجور	صافي الربح والخسارة	رأس المال المدفوع	رأس المال العامل	رأس المال المستثمر	
			تكاليف الخدمات الإدارية	تكاليف الخدمات التسويقية	تكاليف الإنتاج			
ل	أنشطة العقارات والتأجير	٤٩٤	٨٤٤٧١٩	١٥٣٩٨٤	٦٨٣٤٠١	٧١٢٠٣٨٣	١٠٨٦٦٢١	٢٤٠٢٢٨٩
٦٨	أنشطة العقارات والتأجير	٤٩٤	٨٤٤٧١٩	١٥٣٩٨٤	٦٨٣٤٠١	٧١٢٠٣٨٣	١٠٨٦٦٢١	٢٤٠٢٢٨٩
م	الإشغلة العلمية والتقنية المتخصصة	٢٢٩٣٢	٥٠٤٩	٢٤٢٠٢	٠	١٧٢٩٤	٨٥٢٢	٤٤٦٨
٧٠	أنشطة المراكز الرئيسية والخبرة الاستشارية	٤٠٩	٩٨٧٣	٣١٢٧٩	٠	٥٩٤٤	٢٤٢١	٣٩١٢
٧١	الأنشطة المعمارية والهندسية والاختبارات التقنية والتحليل	١٣٦٤٠	٥٥٦٢	٣٠٨٥٩	٠	٢٧٨٤٥	١٤٠٧١	٧٣٥٠
٧٢	البحث العلمي والتطوير	١٠	٢٢٩٠٠	٥٤١٠٠	٠	١٢٨٩٠٠	٣٢٧٠٠	٥٠٠٠٠
٧٣	الاعلان وبحوث السوق	٨٨٧٣	٤١٧٠	١٣٦٠٨	٠	١٤٧٠	٢٤٧	١١
ن	الإشغلة الإدارية وخدمات الدعم	٦٦٠١	١٨٧٨٥	٩٢٢٩١	٠	٦٨٨٠٩	٢٠٦٩٣	٣٠٧٢٨
٧٧	أنشطة الاستحار والتأجير	٦	١٠٣٣٣	١٦٦٧	٠	٣٧٠٠٠	٣٧٦٦٧	١٦٧
٧٨	أنشطة التوظيف	١٦٢	٢٥٠٢٠	٢٣٥٦٩	٠	٦١٢٢٢	٤٠٣٠٢	٣٠٣٠٩
٧٩	أنشطة خدمات وكالة السفر ومنظمي الرحلات السياحية والحجز	٤٤٥١	٢٩١٦٣	٩١٩٩٦	٠	٦٣٠٩٩	١٣٩٦٢	٣٥٩٨٩
٨١	أنشطة خدمات المبنى	١٩٨٢	١٥٨٨٣	٩٨٧٩٥	٠	٨٢٥٧٣	٢٤٣٨٣	١٩٠٤١
ع	التعليم	٢٨١	٢٨٤٣٤	٦٨٨٦	٠	٣٦١٦٤	١٥٧٣٠	٢٣٢٨١
٨٥	التعليم	٢٨١	٢٨٤٣٤	٦٨٨٦	٠	٣٦١٦٤	١٥٧٣٠	٢٣٢٨١
ف	الصحة والعمل الإجتماعي	٤٤١٨	٢٠٨٤٦	٢٠٣٢	٥٩٢٨٤	١٠٣٦٤٤	٤١٣٤٢	٢٦٣٧٥
٨٦	الأنشطة المختصة بصحة الامتنان	٤٤١٨	٢٠٨٤٦	٢٠٣٢	٥٩٢٨٤	١٠٣٦٤٤	٤١٣٤٢	٢٦٣٧٥
ص	أنشطة الفنون والاداء والتسلية	٦١٦٣	٤٧٩٦	٣٩٣٨٥	٠	٢٦١٥٧	٧١١١	١٢٥٦٤
٩٢	أنشطة المقامرة والمراهنه	٦١٢٣	٢٦٨٨	٣٧٤٧٦	٠	٥٢٨٢	١٢٩٧	٥
٩٣	أنشطة الرياضة والترفيه والتسلية	٣٠	٤٣٥٨٠٠	٤٩٩٦٠٠	٠	٤٢٩٣٦٣٣	١٧٢٦٠٠٠	٢٥٨٠٠٠٠
	الإجمالي العام	٤٧٨٣٦٢	٧١٦٩٢	١٤٥٦٥	١٧٥١٤٦	٦٠٣١٢٨	١٠٥٩٢٤	١٢١٩٥٢

مدى القدرة على مقابلة الإلتزامات والكفاءة الإنتاجية والتسويقية
لشركات القطاع الخاص المنظم عام ٢٠١٠

جدول رقم (١٣)

أقسام النشاط الإقتصادي	القدرة على مقابلة الإلتزامات		الكفاءة الإنتاجية والتسويقية	
	نسبة التداول أصول متداولة : خصوم متداولة	نسبة السيولة أرصدة نقدية: خصوم متداولة	دوران رأس المال المستمر الإنتاج : رأس المال المستمر	دوران رأس المال العامل المبيعات : رأس المال العامل
١ الزراعة والصيد واستغلال الغابات وقطع أشجار الأخشاب	١,١٨	٠,١١	٠,٣٦	٤,٢٣
٠١ الزراعة والصيد وأنشطة الخدمات ذات الصلة بها	١,١٨	٠,١١	٠,٣٦	٤,٢٣
ب التعدين واستغلال المحاجر	٠,٨٩	٠,٠١	٠,٢٣	٤,٠٣
٠٦ إستخراج النفط والغاز الطبيعي	٠,٨٩	٠,٠١	٠,٢٣	٤,٠١
٠٨ التعدين واستغلال المحاجر	٠,٩٣	٠,٠٧	١,٠٣	٣,٩١
ج الصناعات التحويلية	١,٧٩	٠,٢٤	٠,٨١	٢,٩٣
١٠ صناعة المنتجات الغذائية	١,١٨	٠,١٢	١,٧٦	١٨,٧٤
١١ صناعة المشروبات	٠,٧٢	٠,٠١	١,١٤	٣,٨٥
١٢ صناعة منتجات التبغ	٢,٣٥	٠,١٠	١,٦٥	٢,٧٩
١٣ صناعة المسوحات	٢,٦١	٠,٦٤	٠,٢٦	٠,٦٩
١٤ صناعة الملابس الجاهزة	٠,٨٠	٠,٠٤	٠,٨٦	٤,٧٠
١٥ صناعة الجلد ومنتجاته	١,١٣	٠,٠٤	١,٨٦	١٢,٧٤
١٦ صناعة الخشب والمنتجات الخشبية والفلين عدا الأثاث وصناعة الفس و مواد الصفر	١,٨٩	٠,٥٧	٠,٦١	١,٩٥
١٧ صناعة الورق ومنتجاته	١,٦٧	٠,٣١	٠,٦٢	٢,٤١
١٨ الطباعة وإستماع وسائل الإعلام المسجلة	٢,١١	٠,٣٨	٠,٧٥	٢,٢٥
١٩ صناعة فحم الكوك و المنتجات النفطية	٠,٩١	٠,٠٩	٥,٨٠	٩,٠٢٣
٢٠ صناعة المواد و المنتجات الكيماوية	٢,٧٨	٠,٩٩	٠,٦٦	١,٥٦
٢١ صناعة المستحضرات الصيدلانية والكيمائية والدوائية	١,٥٦	٠,١١	٠,٧٢	٣,٥٨
٢٢ صناعة منتجات المعادن الثقيلة واللدائن	١,٦٣	٠,٢٠	٠,٨٨	٣,٨٣
٢٣ صناعة منتجات المعادن اللافلزية الأخرى	٣,٨٦	٠,٤٥	٠,٤١	١,٠٥
٢٤ صناعة الفرات لقاعدية	١,١٤	٠,٠٥	١,١٦	١٢,١٩
٢٥ صناعة منتجات المعادن المشكلة عدا الماكينات والمعدات	١,٠٢	٠,٠٨	٢,٠١	١٥,٩٣
٢٦ صناعة الحاسبات ومنتجات إلكترونية والبصرية وصناعة الأجهزة الطبية	٠,٤٠	٠,٠٣	١,٤٢	٠,٢٣
٢٧ صناعة الأجهزة الكهربائية	١,٥٧	٠,٠٨	٠,٩٩	٨,٠٤
٢٨ صناعة آلات و معدات غير مصنفة في موضع آخر	١,٦٥	٠,١٧	٠,٩٩	٣,٤٥
٢٩ صناعة المركبات ذات محركات	١,٢٠	٠,٠٣	١,١٦	١,١٨
٣٠ صناعة آلات و معدات حاسبة غير مصنفة في موضع آخر	١,٤٥	٠,٣٥	٠,٩٠	-
٣٢ صناعة معدات أخرى	١,٣٢	٠,٠٦	٠,٤٢	-

مدى القدرة على مقابلة الالتزامات والكفاءة الإنتاجية والتسويقية
لشركات القطاع الخاص المنظم عام ٢٠١٠

تابع جدول رقم (١٣)

أقسام النشاط الإقتصادي	القدرة على مقابلة الالتزامات		الكفاءة الإنتاجية والتسويقية	
	نسبة التداول أصول متداولة : خصوم متداولة	نسبة السيولة أرصدة نقدية : خصوم متداولة	دوران رأس المال المستمر الاتحاح : رأس المال المستمر	دوران رأس المال العامل لصيفات رأس المال العامل
٣٢ إصلاح المعدات والأجهزة	١,٣٥	٠,٦٦	١٢,٩٩	١١,٢٥
٣٣ الإمداد المائي وشبكات الصرف الصحي وإدارة ومعالجة النفايات	١,٢٩	٠,١٦	٢,٣٣	٢,٥٩
٣٦ تجميع وتغذية وتوزيع المياه	١,٢٩	٠,١٦	٢,٣٣	٢,٥٩
و الإشاءات (التشييد و البناء)	١,٨٤	٠,٢٧	٠,٣٣	٠,٥٩
٤١ تشييد المباني	١,٩١	٠,٢٩	٠,٢٨	٠,٥١
٤٢ الهندسة المدنية	١,٢١	٠,١٢	١,٣٧	٤,٦٣
٤٣ أنشطة التشييد المتخصصة	٠,٦٣	٠,٠٦	٣,٨٦	٤,٥٣
ز تجارة الجملة والتجزئة وإصلاح المركبات ذات المحركات والدراجات النارية	١,٣٥	٠,١٣	٣,٤٩	١١,٨٤
٤٥ تجارة الجملة والتجزئة وإصلاح المركبات ذات المحركات والدراجات النارية	١,٣٥	٠,١٣	٤,٩٢	١٢,٦٩
٤٦ تجارة الجملة عدا المركبات ذات المحركات والدراجات النارية	١,٣٥	٠,١٤	٢,٥٦	٤,٣٦
٤٧ تجارة التجزئة عدا تجارة المركبات والدراجات النارية	١,١٢	٠,١٠	٨,٥١	٣٧,٥٩
ح النقل والتخزين	٢,٣٨	١,٠٠	٠,٧٨	٣,٠٩
٤٩ النقل البري ، والنقل عبر خطوط الأنابيب	٣,٥٨	١,٤٨	٠,٥٩	٢,٠٢
٥٠ النقل عبر الماء	٠,٤٦	٠,١٥	٠,٧٩	٠,٦٤
٥١ النقل الجوي	٠,٨٦	٠,٠٢	٢٨,٥٤	٦٤,٦٤
٥٢ أنشطة التخزين والدعم للنقل	١,٢٢	٠,٧٢	٠,٨٥	١,٢٦
ط أنشطة خدمات الغذاء والإقامة	١,٦٩	٠,٣٩	٠,٧٤	٣,٨٩
٥٥ أنشطة خدمات الإقامة	١,٦٨	٠,٣٨	٠,٧٤	٣,٩٥
٥٦ أنشطة خدمات الغذاء والمشروبات	٧,٧٠	٤,٧٨	٠,٦٨	٠,٥٦
ي المعلومات والاتصالات	٣,٤١	٠,٥٩	٠,١٥	٠,٧٤
٥٨ أنشطة نشر	١,٣٩	٠,٠٣	١,١١	٣,٥١
٥٩ أنشطة نشر واتحاح برامج الحاسوب ، الفيديو ، الأقلام السبعمائية والتسجيلات	١,١٣	٠,١٢	٠,٦٧	١,٠٠
٦١ اتصالات	٣,٦٥	٠,٦٣	٠,١٤	٠,٣٠
٦٢ أنشطة برمجيات واستشارات الحاسب	١,٣١	٠,٣٥	١,٨٩	٤,٥٢
٦٣ أنشطة خدمات الحاسوب	٠,٩٨	٠,٠٩	٥,٩٧	٤,٥٢
ك الوساطة المالية والتأمين	٥,٥٢	٠,٨٥	٠,١٢	٠,٦٤
٦٤ الوساطة المالية غير التأمينية ، وخدمات التأمينات العقارية	٢,٠٨	٠,١٦	٠,٣٥	٠,٦٤
٦٥ أنشطة حيازة واستثمار العقارات	٦,٦٦	١,٩٠	٠,٠٩	٠,٠٩

مدى القدرة على مقابلة الإلتزامات والكفاءة الإنتاجية والتسويقية
لشركات القطاع الخاص المنظم عام ٢٠١٠

تابع جدول رقم (١٣)

أقسام النشاط الإقتصادي	القدرة على مقابلة الإلتزامات		الكفاءة الإنتاجية والتسويقية	
	نسبة التداول اصول متداولة : خصوم متداولة	نسبة السيولة أرصدة نقدية: خصوم متداولة	دوران رأس المال المستمر الاتاج : رأس المال المستمر	دوران رأس المال العامل المبيعات : رأس المال العامل
ل أنشطة العقارات والتأجير	١,٣٢	٠,١٧	٠,٢٥	١,٣٥
٦٨ أنشطة العقارات والتأجير	١,٣٢	٠,١٧	٠,٢٥	١,٦٥
م الأنشطة العلمية والتقنية المتخصصة	١,٦٣	٠,١٩	١,٨٦	٣,٧٨
٧٠ أنشطة المراكز الرئيسية والخبرة الاستشارية	١,٢٤	٠,٨٨	٦,٨٠	١٦,٧١
٧١ الأنشطة المعمارية والهندسية والاختبارات التقنية والتحليل	١,٨٧	٠,١٩	١,٤٥	٢,٨٧
٧٢ البحث العلمي والتطوير	١,٨٧	٠,٦٧	٠,٥٣	٢,١٠
٧٣ الاعلان وبحوث السوق	١,٠٣	٠,١٧	١٣,٠٣	٧٧,٦٥
ن الأنشطة الادارية وخدمات الدعم	١,٣٤	٠,٤١	١,٧٣	٥,٧٥
٧٧ أنشطة الاستحار والتأجير	٠,١٠	٠,٠٠	٠,٢٣-	٠,٢٣-
٧٨ أنشطة التوظيف	٢,٧٠	١,٠٠	٠,٨٦	١,٣٠
٧٩ أنشطة خدمات وكالة السفر ومنظمي الرحلات السياحية والحجز	١,٢٠	٠,٣٠	١,٩٢	٨,٦٦
٨١ أنشطة خدمات الماني	١,٨٤	٠,٧٩	١,٤٦	٣,٥٠
ع التعليم	٠,٤١	٠,٤١	١,٠١	٢,٣٢-
٨٥ التعليم	٠,٤١	٠,٤١	١,٠١	٢,٣٢-
ف الصحة والعمل الإجتماعي	٢,٤٠	٠,٦٨	٠,٩٠	٢,٢٦
٨٦ الأنشطة المتعلقة بصحة الأمتار	٢,٤٠	٠,٦٨	٠,٩٠	٢,٢٥
ص أنشطة الفنون والاداع والتسلية	١,٤١	٠,٦٧	١,٨٧	٥,٨٥
٩٢ أنشطة المقامرة والمرأمة	٠,٨٧	٠,٧٣	٨,٤٠	٣٤,٢٢-
٩٣ أنشطة الرياضة والترفيه والتسلية	٢,١٨	٠,٦٠	٠,٢٢	٠,٥٥
الإجمالي العام	١,٤٢	٠,١٦	٠,٥٠	٢,٨٦

كفاءة إستغلال الأموال وتحقيق الفائض
لشركات القطاع الخاص المنظم عام ٢٠١٠

جدول رقم (١٤)

أقسام النشاط الإقتصادي	فائض العمليات الجارية : رأس المال المدفوع	فائض العمليات الجارية : حقوق الملكية	فائض العمليات الجارية : المبيعات	فائض العمليات الجارية : رأس المال المستثمر	مبيعات : رأس المال المستثمر
١ الزراعة والصيد: وإستغلال الغابات وقطع أشجار الأخشاب	١,٠٧٧	١,٠٠٥	١,٠٠٩	١,٠٠٣	١,٠٣٥
١٠١ الزراعة والصيد وأنشطة الخدمات ذات الصلة بها	١,٠٧٧	١,٠٠٥	١,٠٠٩	١,٠٠٣	١,٠٣٥
٢ التعدين وإستغلال المحاجر	٥,٠٠١	٤,٥٠١	٤,٣١١	٤,٠٠٥	٤,٠٣٣
٢٠١ إستخراج النفط والغاز الطبيعي	٥,٠٢٣	٤,٨٨٣	٤,٣١١	٤,٠٠٥	٤,٠٣٣
٢٠٨ التعدين وإستغلال المحاجر	٠,٢٤٩	٠,٢١٩	٠,١٢٤	٠,١٢٤	٠,١٠٣
٣ الصناعات التحويلية	١٠,٢٤٦	١٠,١٤٥	١٠,١٠٠	١٠,٠٠٨	١٠,٠٤١
١٠ صناعة المنتجات المعدنية	١,٠١٤	١,٠٠٨	١,٠٠٣	١,٠٠٤	١,٠٢٦
١١ صناعة مخروقات	١,٠٠٤	١,٠٠٤	١,٠٠١	١,٠٠١	١,٠٠٤
١٢ صناعة منتجات نسيج	١,٠٠٨	١,٠٠٥	١,٠٠٤	١,٠٠٤	١,٠٢٤
١٣ صناعة لمسوحات	١,٠٠١	١,٠٠١	١,٠٠٣	١,٠٠١	١,٠٢٩
١٤ صناعة المعادن الحديدية	١,٠٠٨	١,٠٠٧	١,٠٠٣	١,٠٠٢	١,٠٢٩
١٥ صناعة الخلد ومشتقاته	١,٠٠١	١,٠٠١	١,٠٠١	١,٠٠١	١,٠٢٩
١٦ صناعة الخشب والمنتجات الخشبية والفلين عدا الأثاث وصناعة الفلين ومواد العسفر	١,٠٢٠	١,٠١٦	١,٠١١	١,٠١١	١,٠٣٠
١٧ صناعة لورق ومشتقاته	١,٠١٣	١,٠٠٩	١,٠٠٧	١,٠٠٤	١,٠٣٩
١٨ صناعة وسائط النقل وسائط الإعلانيه المسملة	١,٠١٩	١,٠١٣	١,٠٠٩	١,٠٠٧	١,٠٤٠
١٩ صناعة تصدثوك و المنتجات البترولية	١,٠٣٩	١,٠١٤	١,٠٠٨	١,٠٠٨	١,٠٤٠
٢٠ صناعة مواد و منتجات كيميائية	١,٠٥٨	١,٠٢٢	١,٠١٧	١,٠١٢	١,٠٤٠
٢١ صناعة مستحضرات الصيدلانية والكيمائية والذاتية	١,٠١٨	١,٠١٥	١,٠١٤	١,٠١١	١,٠٤٠
٢٢ صناعة منتجات مطبوعه و المطبوعه	١,٠١٤	١,٠٠٩	١,٠٠٧	١,٠٠٥	١,٠٤٠
٢٣ صناعة منتجات معدنية للأجهزة الأخرى	١,٠٤٨	١,٠٢٤	١,٠٢٦	١,٠١١	١,٠٤٠
٢٤ صناعة نظارات بصرية	١,٠١٢	١,٠١٠	١,٠٠٤	١,٠٠٥	١,٠٤٠
٢٥ صناعة منتجات معدنية لشبكة الغاز والكهرباء والمعدات	١,٠١٤	١,٠١٢	١,٠٠٧	١,٠٠٥	١,٠٤٠
٢٦ صناعة كيميائية و منتجات كيميائية و صناعية وصناعة الأجهزه الفنية	١,٠١٨	١,٠١٤	١,٠١٢	١,٠٠٧	١,٠٤٠
٢٧ صناعة لأجهزة كهربائية	١,٠١٩	١,٠١٨	١,٠١٢	١,٠٠٧	١,٠٤٠
٢٨ صناعة آلات و معدات معدنية مصنفة في موضوع آخر	١,٠٢٠	١,٠٢١	١,٠١٣	١,٠١٣	١,٠٤٠
٢٩ صناعة حديد و منتجات حديد	١,٠١٢	١,٠١٠	١,٠٠٣	١,٠٠٤	١,٠٤٠
٣٠ صناعة آلات و معدات حديدية غير مصنفة في موضوع آخر	١,٠٢٣	١,٠٢٠	١,٠١٤	١,٠١٣	١,٠٤٠
٣١ صناعة منتجات حديدية غير مصنفة في موضوع آخر	١,٠٢٤	١,٠٢٠	١,٠١٤	١,٠١٣	١,٠٤٠
٣٢ صناعة منتجات حديدية غير مصنفة في موضوع آخر	١,٠٢٤	١,٠٢٠	١,٠١٤	١,٠١٣	١,٠٤٠

كفاءة إستغلال الأموال وتحقيق الفائض
لشركات القطاع الخاص المنظم عام ٢٠١٠

تابع جدول رقم (١٤)

السلطة الإقتصادية	أقسام النشاط الإقتصادي	فائض العمليات الجارية رأس المال المدفوع	فائض العمليات الجارية حقوق الملكية	فائض العمليات الجارية المبيعات	فائض العمليات الجارية رأس المال المستثمر
٣٣	اصلاح المعدات والاحهزة	٠,٥٨	٠,٥٨	٠,٥٧	٠,٥٩
٣٤	الإمضاء المالي وشبكات الصرف الصحي وإدارة ومعالجة النفايات	٠,٢٥	٠,١٨	٠,١٨	٢,٣٣
٣٦	تجميع وتعبئة وتوزيع المياه	٠,٢٥	٠,١٨	٠,١٨	٢,٣٣
٣٧	الإشاءات (التشييد والبناء)	٠,٣٥	٠,٠٨	٠,٠٥	٠,٣٣
٤١	تشيد المباني	٠,٣٢	٠,٠٧	٠,١٦	٠,٣٨
٤٢	الهندسة المدنية	٠,٨٥	٠,٤١	٠,١١	١,٣٧
٤٣	النشطة التشييد المتخصصة	٠,٩٨	٠,٥٦	٠,٠٩	٣,٨٦
٤٤	تجارة الجملة والتجزئة واصلاح المركبات ذات المحركات والدراجات النارية	٠,٤١	٠,٢٤	٠,١٢	٣,٤٩
٤٥	تجارة الجملة والتجزئة واصلاح المركبات ذات المحركات والدراجات النارية	٠,٨٢	٠,٣٥	٠,١٨	٠,٩٢
٤٦	تجارة الجملة عدا المركبات ذات المحركات والدراجات النارية	٠,٢٥	٠,١٧	٠,٠٨	٢,٥٦
٤٧	تجارة التجزئة عدا تجارة المركبات والدراجات النارية	٠,١٣	٠,١٠	٠,١٠	٨,٥١
ح	النقل والتخزين	٠,٧٣	٠,٤٦	٠,٣١	٠,٧٨
٤٩	النقل البري ، النقل عبر خطوط الأنابيب	٠,٤٩	٠,٣١	٠,٢٦	٠,٥٩
٥٠	النقل عبر الماء	٠,٠٢	٠,٠١	٠,٠١	٠,٧٥
٥١	النقل الجوي	١٥,٩٢	١٢,٦٥	٠,٥٣	٢٨,٥٤
٥٢	النشطة التخزين والدعم للنقل	٠,٤٨	٠,٢٤	٠,١٦	٠,١٥
ط	النشطة خدمات الغذاء والإقامة	٠,٥٩	٠,٣٤	٠,٢٩	٠,٧٤
٥٥	النشطة خدمات الإقامة	٠,٦٠	٠,٣٤	٠,٢٩	٠,٧٤
٥٦	النشطة خدمات الغذاء والمشروبات	٠,٣٠	٠,١٨	٠,١٨	٠,٢٨
٥٧	المعلومات والاتصالات	٠,٠٧	٠,٠٥	٠,١٥	٠,١٥
٥٨	النشطة النشر	٠,٦٢	٠,٢١	٠,٠٩	٠,٢١
٥٩	النشطة نشر والتأجير برمجيات الحاسوب والفيديو والأفلام السينمائية، التمحولات	٠,٠٥	٠,٠٤	٠,٠٥	٠,٣٧
٦٠	الاتصالات	٠,٠٧	٠,٠٤	٠,١٦	٠,١٤
٦١	النشطة برمجيات واستشارات الحاسب	٠,٦٤	٠,٢٩	٠,١١	٠,٨٤
٦٣	النشطة خدمات المعلومات	٥٥٥,٠٠٠	٥٥٥,٠٠٠	٥٥٥,٠٠٠	٥٥٥,٠٠٠
ك	الوساطة المالية والتأمين	٠,٠١	٠,٠١	٠,٠٤	٠,١٢
٦٤	الوساطة المالية غير التأمين والتأمين لاعتماد المعاشات التقاعد	٠,٠٠	٠,٠٠	٠,٠١	٠,٣٥
٦٦	النشطة مساعدة الوساطة المالية	٠,٠١	٠,٠١	٠,٠٥	٠,٠٥

كفاءة إستغلال الأموال وتحقيق الفائض
لشركات القطاع الخاص المنظم عام ٢٠١٠

تابع جدول رقم (١٤)

المبيعات رأس المال المستثمر	فائض العمليات الجارية رأس المال المستثمر	فائض العمليات الجارية المبيعات :	فائض العمليات الجارية : حقوق ملكية	فائض العمليات الجارية : رأس المال المدفوع	أقسام النشاط الإقتصادي	نيل النشاط الاقتصادي
٠,٢٥	٠,٠٦	٠,٢٤	٠,١٣	٠,١٨	ل أنشطة العقارات والتأجير	٦٨
٠,٢٥	٠,٠٦	٠,٢٤	٠,١٣	٠,١٨	أنشطة العقارات والتأجير	
١,٨٦	٠,٢٠	٠,١١	٠,٣٨	٠,٧٩	م الأنشطة العلمية والتقنية المتخصصة	
٢,٨٠	٠,٠٠	٠,٠٠	٠,٠٠	٠,٠٠	٧٠ أنشطة المراكز الرئيسية والخبرة الاستشارية	
٢,٤٥	٠,١٩	٠,١٣	٠,٢٦	٠,٧١	٧١ الأنشطة المعمارية والهندسية والاختبارات التقنية والتحليل	
٠,٥٣	٠,٠٤	٠,٠٧	٠,٠٩	٠,٠٩	٧٢ البحث العلمي والتطوير	
١٣,٠٣	٠,٧٠	٠,٠٥	١,١٧	٨٩,٥٧	٧٣ الاعلان وبحوث السوق	
١,٧٣	٠,١٣	٠,٠٧	٠,١٩	٠,٢٩	ن الأنشطة الإدارية وخدمات الدعم	
٠,٦٣	٠,٠٠	٠,٠٠	٠,٠٠	٠,٠٠	٧٧ أنشطة الاستحار والتأجير	
٠,٨٦	٠,٢٦	٠,٣٠	٠,٢٥	٠,٥٢	٧٨ أنشطة التوظيف	
١,٤٠	٠,١٣	٠,٠٧	٠,١٨	٠,٢٣	٧٩ أنشطة خدمات وكالة السفر ومنظمي الرحلات السياحية والحجز	
١,٥٦	٠,١٢	٠,٠٨	٠,٢١	٠,٥١	٨١ أنشطة خدمات المساعي	
١,٥١	٠,٠٨	٠,٠٨	٠,١٠	٠,١٢	ع التعليم	
١,٥١	٠,٠٨	٠,٠٨	٠,١٠	٠,١٢	٨٥ التعليم	
٥,٩٦	٠,٢٠	٠,٢٢	٠,٣٠	٠,٧٩	ف الصحة والعمل لإجتماعي	
٥,٩٥	٠,٢٠	٠,٢٢	٠,٣٠	٠,٧٩	٨٦ الانتمئة المنصلة بسحة الانسان	
٠,٧٧	٠,٢٣	٠,١٢	٠,٤٣	٠,٤٨	ص أنشطة الفنون والاداء والنسبية	
١,٤٠	٠,٨٥	٠,١٠	٩٤٦,٢١	٩٤٦,٢١	٩٢ أنشطة العمارة والمراهمه	
٠,٢٠	٠,٠٧	٠,٣٣	٠,١١	٠,١٢	٩٣ أنشطة الرياضة والترفيه والنسبية	
٠,٥٠	٠,٠٦	٠,١٣	٠,١٨	٠,٣٢	الاحتمالي العام	

نصيب جنيته المبيعات من الأصول الثابتة وتكاليف الخدمات
لشركات القطاع الخاص المنظم عام ٢٠١٠

جدول رقم (١٥)

تكاليف الخدمات التسويقية المبيعات :	تكاليف الخدمات الإدارية والتمويلية المبيعات :	الأصول الثابتة: المبيعات	أقسام النشاط الإقتصادي
	٠,٣٠	٢,٠٩	الزراعة والصيد واستغلال الغابات وقطع أشجار الأخشاب؛
٠,٠٠٠	٠,٣٠	٢,٠٩	٠١ الزراعة والصيد وأنشطة الخدمات ذات الصلة بها
٠,٠٠٠	٠,٤٩	٢,٠٥	ب التعدين واستغلال المحاجر
٠,٠٠٠	٠,٤٩	٢,٠٦	٠٢ استخراج النفط والغاز الطبيعي
٠,٠٠٠	٠,٢٠	٠,٧٢	٠٨ التعدين واستغلال المحاجر
٠,٠٠٧	٠,٢٠	٠,٧٤	ج الصناعات التحويلية
٠,٠٠٤	٠,١٥	٠,٤٣	١٠ صناعة المنتجات المعدنية
٠,٠٠٢	٠,٠٧	٠,٨٨	١١ صناعة المشروبات
٠,٠١٢	٠,١٢	٠,١٧	١٢ صناعة منتجات النسيج
٠,٠٠٣	٠,١٠	٢,١٩	١٣ صناعة المنسوجات
٠,٠٠٢	٠,٤١	٠,٧١	١٤ صناعة الملابس الجاهزة
٠,٠٠٣	٠,١٤	٠,٣٦	١٥ صناعة الخلد ومنتجاته
٠,٠٠٠	٠,١٥	١,٠٥	١٦ صناعة الخشب والمنتجات الخشبية والفلين عدا الأثاث وصناعة القش ومواد الصنوبر
٠,٠٠٤	٠,٢١	٠,٩٤	١٧ صناعة الورق ومنتجاته
٠,٠٠٤	٠,٢٠	٠,٧٦	١٨ الطباعة وإستماع وسائل الإعلام مسجلة
٠,٠٠٤	٠,٢٥	٠,١٧	١٩ صناعة قصب الكوك والمنتجات النعشبية
٠,٠٠٤	٠,٠١	٠,٦٧	٢٠ صناعة المواد ومنتجات الكيماوية
٠,٠٠٧	٠,١٧	٠,٩٤	٢١ صناعة المستحضرات الصيدلانية والكيميائية والدوائية
٠,٠١٢	٠,٢٠	٠,٨٠	٢٢ صناعة منتجات مطاط وبتادير
٠,٠٠٠	٠,١٦	١,٤٢	٢٣ صناعة منتجات المعادن اللافلزية الأخرى
٠,٠٠٨	٠,٣٠	٠,٥٥	٢٤ صناعة الفلزات الفعالة
٠,٠٠٠	٠,١٠	٠,٣٢	٢٥ صناعة منتجات المعادن المشكلة عدا المكينفات والمعادن
٠,٠٠٠	٠,٠٨	١,٩٣	٢٦ صناعة الحاسبات والمنتجات الإلكترونية والبصرية وصناعة الأجهزة الطبية
٠,٠٠٥	٠,٦١	٠,٥٤	٢٧ صناعة الأجهزة الكهربائية
٠,٠٠٤	٠,٢٠	٠,٦٣	٢٨ صناعة الآلات والمعدات غير مصنعة في موضع آخر
٠,٠٠٣	٠,٢١	٠,٢٩	٢٩ صناعة المركبات ذات المحركات
٠,٠٠٣	٠,٠٥	٠,٨٩	٣٠ صناعة آلات ومنتجات خشبية غير مصنعة في موضع آخر
٠,٠٠٤	٠,٢٧	١,٩٥	٣١ صناعة تحف فنية أخرى
٠,٠٠٣	٠,٣٦		

١
١٠
١

نصيب جنية المبيعات من الأصول الثابتة وتكاليف الخدمات
لشركات القطاع الخاص المنظم عام ٢٠١٠

تابع جدول رقم (١٥)

تكاليف الخدمات التسويقية لمبيعات	تكاليف الخدمات الإدارية والتمويلية لمبيعات	الأصول الثابتة - المبيعات	أقسام النشاط الإقتصادي	نشاط الإقتصاد
٠,٠٠٠	٠,١٥	٠,٠٠٢	٣٣ إصلاح المعدات والأجهزة	٣٣
٠,٠٠٠	٠,٢٥	٠,٠٠٢	٣٤ الإمداد المالي وشركات مصرف الصحي وإدارة ومعالجة النفايات	٣٤
٠,٠٠٠	٠,٢٥	٠,٠٠٢	٣٦ تجميع وتفتيح وتوزيع المياه	٣٦
٠,٠٠٠	٠,٣٢	٠,٧٩	٤٠ الإضاءة (التسييد و البناء)	٤٠
٠,٠٠٠	٠,٣٨	٠,٩١	٤١ تسييد المنايا	٤١
٠,٠٠٠	٠,١٠	٠,٣٧	٤٢ الهندسة المدنية	٤٢
٠,٠٠٠	٠,٠٥	٠,٢٤	٤٣ أنشطة التسييد المتخصصة	٤٣
٠,٠٠٢	٠,٠٧	٠,١٠	٤٤ تجارة الجملة والتجزئة وإصلاح المركبات ذات المحركات والدراجات النارية	٤٤
٠,٠٠٣	٠,٠٥	٠,٠٦	٤٥ تجارة الجملة والتجزئة وإصلاح المركبات ذات المحركات والدراجات النارية	٤٥
٠,٠٠٢	٠,٠٩	٠,١٥	٤٦ تجارة الجملة عدا المركبات ذات المحركات والدراجات النارية	٤٦
٠,٠٠٢	٠,٠٨	٠,٠٧	٤٧ تجارة التجزئة عدا تجارة المركبات والدراجات النارية	٤٧
٠,٠١٨	٠,١٩	٠,٩٣	٥٠ النقل والتخزين	٥٠
٠,٠١٧	٠,١٨	١,١٨	٥١ النقل البري ، والنقل عبر خطوط الأنابيب	٥١
٠,٠٠٧	٠,٥١	٢,١٢	٥٢ النقل عبر الماء	٥٢
٠,٠٠٠	٠,١٦	٠,٠٣	٥٣ النقل الجوي	٥٣
٠,٠٠٢	٠,٢٣	٠,٩٤	٥٤ أنشطة التخزين والدعم للنقل	٥٤
٠,٠٠٤	٠,٢٦	٠,٩١	٥٥ أنشطة خدمات الغذاء والإقامة	٥٥
٠,٠٠٤	٠,٢٦	٠,٩١	٥٦ أنشطة خدمات الغذاء والمشروبات	٥٦
٠,٠٠٠	٠,١٨	٠,٨٣	٥٧ أنشطة خدمات الإقامة	٥٧
٠,٠٠٠	٠,٦١	٥,١٥	٥٨ المعلومات والاتصالات	٥٨
٠,٠٠٧	٠,٢٧	٠,٦٢	٥٩ أنشطة نشر وتوزيع برامج الكمبيوتر والبريد الإلكتروني والألعاب الترفيهية والتلفزيونية والتسجيلات	٥٩
٠,٠٠٠	٠,٢٠	٠,٩٦	٦٠ الاتصالات	٦٠
٠,٠٠٠	٠,٦٥	٥,٦١	٦١ أنشطة ترخيص واستشارات الخدمات	٦١
٠,٠٠٠	٠,١١	٠,١١	٦٢ أنشطة خدمات المعلومات	٦٢
٠,٠٠٠	٠,٢٣	٠,١٩	٦٣ الوساطة المالية والتأمين	٦٣
٠,٠٠٠	١,٧٩	١,٠٥	٦٤ الوساطة المالية عدا التأمين والتأمين	٦٤
٠,٠٠٠	١,٢٣	١,٢٣	٦٥ الأنشطة المساعدة للأنشطة الخدمية	٦٥
٠,٠٠٠	٢,٠٠	٠,٩١		

١٠٢١

نصيب جنية المبيعات من الأصول الثابتة وتكاليف الخدمات
لشركات القطاع الخاص المنظم عام ٢٠١٠

تابع جدول رقم (١٥)

نصيب جنية المبيعات من الأصول الثابتة وتكاليف الخدمات لشركات القطاع الخاص المنظم عام ٢٠١٠	نصيب جنية المبيعات من الأصول الثابتة وتكاليف الخدمات لشركات القطاع الخاص المنظم عام ٢٠١٠	نصيب جنية المبيعات من الأصول الثابتة وتكاليف الخدمات لشركات القطاع الخاص المنظم عام ٢٠١٠	نصيب جنية المبيعات من الأصول الثابتة وتكاليف الخدمات لشركات القطاع الخاص المنظم عام ٢٠١٠	نصيب جنية المبيعات من الأصول الثابتة وتكاليف الخدمات لشركات القطاع الخاص المنظم عام ٢٠١٠
تكاليف الخدمات التسويقية المبيعات	تكاليف الخدمات الادارية والتمويلية المبيعات :	الاصول الثابتة: المبيعات	أقسام النشاط الإقتصادي	نصيب جنية المبيعات من الأصول الثابتة وتكاليف الخدمات لشركات القطاع الخاص المنظم عام ٢٠١٠
٠,٠٩	٠,٤٧	٠,٦١	ل أنشطة العقارات والتأجير	٠,٠٩
٠,٠٩	٠,٤٧	٠,٦١	٦٨ أنشطة العقارات والتأجير	٠,٠٩
٠,٧٥	٠,١٦	٠,١٤	م الأنشطة العلمية والتقنية المتخصصة	٠,٧٥
٠,٧٧	٠,٢٤	٠,٠٩	٧٠ أنشطة المراكز الرئيسية والخبرة الاستشارية	٠,٧٧
٠,٧٦	٠,١٤	٠,١٧	٧١ الأنشطة المعمارية والهندسية والاختبارات التقنية والتحليل	٠,٧٦
٠,٧٩	٠,٣٣	١,٤٠	٧٢ البحث العلمي والتطوير	٠,٧٩
٠,٧١	٠,٢٢	٠,٠٦	٧٣ الاعلان وبحوث السوق	٠,٧١
٠,٧٨	٠,١٦	٠,٣٧	ن الأنشطة الادارية وخدمات الدعم	٠,٧٨
٠,٩٠	٠,٢٢	٠,٠٨	٧٧ أنشطة الاستحار والتأجير	٠,٩٠
٠,٤٦	٠,٤٨	٠,٤٠	٧٨ أنشطة التوظيف	٠,٤٦
٠,٧٦	٠,١٦	٠,٣٨	٧٩ أنشطة خدمات وكالة السفر ومنظمي الرحلات السياحية والحجر	٠,٧٦
٠,٨٢	٠,١٣	٠,٣٥	٨١ أنشطة خدمات المباني	٠,٨٢
٠,١٩	٠,٧٨	١,٤٢	ع التعليم	٠,١٩
٠,١٩	٠,٧٨	١,٤٢	٨٥ التعليم	٠,١٩
٠,٠٢	٠,٢٢	٠,٦١	ف الصحة والعمل الإجتماعي	٠,٠٢
٠,٠٢	٠,٢٢	٠,٦١	٨٦ الأنشطة المتعلقة بصحة الانسان	٠,٠٢
٠,٨١	٠,١٠	٠,٣٩	ص أنشطة الفنون والاداع والتسلية	٠,٨١
٠,٨٤	٠,٠٦	٠,١٥	٩٢ أنشطة ترفيهية والمرآة	٠,٨٤
٠,٤٥	٠,٤٦	٢,٧١	٩٣ أنشطة الرياضة والترفيه والتسلية	٠,٤٥
٠,٠٥	٠,٢٤	١,٢٦	الإجمالي العام	٠,٠٥

الباب الثاني
المؤسسات الصحفية

الميزانية للمؤسسات الصحفية عام ٢٠١٠

(القيمة بالآلاف جنيه)

جدول رقم (١٦)

الخصوم	القيمة	الأصول	القيمة
رأس المال	٣٥٦١٩٤	الأصول الثابتة	٢٩٠٠٥٤٥
الإحتياطيات والفاوض المرحل	٥٨٦٣١٣	مشروعات تحت التنفيذ	١١٩٩٨١
المخصصات	١٨٤٥٤٤٣	المخزون	٤٢٤٥٧٣
قروض طويلة الأجل	١٠٥٤٧٦١	الاستثمارات المالية	٥٩١٣٠٨
بنوك دائنة	٧٤٣٢٢٧	مدينون وحسابات مدينة مختلفة	٣١٢٧٥١١
دائنون وحسابات دائنة مختلفة	٤٤٣٠٧٤٠	نقدية بالبنوك والصندوق	٣٣٨٣١٨
		العجز المرحل	١٥١٤٤٣٩
الإجمالي	٩٠١٦٦٧٨	الإجمالي	٩٠١٦٦٧٨

حساب الإنتاج والمتاجرة للمؤسسات الصحفية عام ٢٠١٠

جدول رقم (١٧)

(القيمة بالالف جنيه)

الجانب الدائن	القيمة		الجانب المدين	القيمة	
	جزئى	كلى		جزئى	كلى
		٣.٥٥٩-	تكلفة الإنتاج	١٥٧.٦٠٢	
± تغير مخزون إنتاج غير تام			أجور	٤١٣٤٨٥	
تكلفة الإنتاج رصيد مرحل		١٦.١١٦١	مستلزمات سلعية	٥.٨١٣٤	
			مستلزمات خدمية	٥٧٩١٠.٨	
			مصرفات تحويلية جارية	٦٩٨٧٥	
		١٥٧.٦٠٢		١٥٧.٦٠٢	
الإنتاج بسعر السوق		٥.٧١٣٢	تكلفة الإنتاج رصيد منقول	١٦.١١٦١	
صافى مبيعات إنتاج تام	٤٩٣٦١٣		مشتريات بغرض البيع	١٨٥٩٠.٧	
± تغير مخزون إنتاج تام	١٣٥١٩		تكاليف الخدمات التسويقية	٥٩٣٤	
مشفولات داخلية تامة بالتكليف			أجور	١٧٨٨	
إيرادات تشغيل للغير		٢٢٤٥١٧	مستلزمات سلعية	٢٦٧٧	
خدمات مياحة		١١٧٧٩٧٥	مستلزمات خدمية	١٤٦٩	
مخلفات إنتاج		٥٢١	مصرفات تحويلية جارية		
بضائع بغرض البيع		١٧٧.١٠			
صافى مبيعات بضائع بغرض البيع	٢.٩٨٩٩				
± تغير مخزون بضائع بغرض البيع	٣٢٨٨٩-				
إعانات		٣.٠٠٠			
محمل عجز الإنتاج والمتاجرة			محمل فائض الإنتاج والمتاجرة	٢٩٧١٥٣	
الإجمالى		٢.٩٠.١٥٥	الإجمالى	٢.٩٠.١٥٥	

حساب الأرباح والخسائر للمؤسسات الصحفية عام ٢٠١٠

جدول رقم (١٨)

(القيمة بالالف جنيه)

الجانب الدائن	القيمة		الجانب المدين	القيمة	
	جزئى	كلى		جزئى	كلى
محمل فائض الإنتاج والمتاجرة		٢٩٧١٥٣	محمل عجز الإنتاج والمتاجرة		٠
إيرادات أوراق مالية		٢٨٠٢٥	تكاليف الخدمات الإدارية والتمويلية		٥٨٧٠١٧
إيرادات تحويلية		٥٩٥٦٣	أجور	٢٤٣٣٨٨	
فوائد دائنة	١٣٥٢١		مستلزمات سلعية	٥٤٨١٥	
إيجارات دائنة	٤٨٧٢		مستلزمات خدمية	١٠٦٦٧٨	
أرباح رأسمالية	٣٦٢٨٥		مصرفات تحويلية جارية	١٨٢١٣٦	
إيرادات سنوات سابقة	٤٧٥٩		تحويلات جارية تخصيصية		٢٧٩٥٠
تعويضات وغرامات	٠		تبرعات	٥٣٦٨	
أخرى	١٢٦		اعتات للغير	٢٢٦	
إيرادات متنوعة		٢١٥١٩٥	تعويضات وغرامات	١٣٤٨	
مبيعات مخلفات	٠		خسائر رأسمالية	٢٦٥	
خصم مكتب	٠		مصرفات سنوات سابقة	٣٦٥٥	
ديون سبق إعدامها	٠		ديون معدومة	٠	
أرباح مبيعات خامات	٠		مخصصات خلاف الاملاك	١٣٥١٧	
عمولات	٠		ضرائب عقارية	٠	
أخرى	٢١٥١٩٥		ضرائب دخلية	٣١٥٥	
فرق الإيجار المحسوب		٣٨٧٠٤	أخرى	٤١٦	
فرق الفوائد المحسوبة		١٣٩٧٣٣	الفائض الغالب للتوزيع		٨٩٦٧٥
العجز		٢٠٥٧٣٥	الإجمالي		٧٠٤٦٤٢
الإجمالي		٧٠٤٦٤٢			

حساب توزيع الأرباح والخسائر للمؤسسات الصحفية عام ٢٠١٠

جدول رقم (١٩)

(القيمة بالآلاف جنيه)

البيان	القيمة		البيان	القيمة	
	كلى	جزئى		كلى	جزئى
الفائض القابل للتوزيع	٨٩٦٧٥		خسائر مغطاة	٨٤٤	
فائض مرحل من سنوات سابقة	٥٣٣٧		فائض محتجز	٦٩٢٠٩	
			إحتياطي قانونى	٠	
			إحتياطي مستثمر فى سندات حكومية	٠	
			إحتياطي تمويل مشروعات	٠	
			إحتياطي عام	٠	
			إحتياطي ارتفاع أسعار أصول	٠	
			إحتياطيات أخرى	٨٠١٣	
			الفائض المرحل	٦١١٩٦	
			فائض موزع	٢٤٩٥٩	
			حصة العاملين	١٨٦٦٤	
			حصة المساهمين	٠	
			حصص أخرى	٦٢٩٥	
الإجمالي	٩٥٠١٢		الإجمالي	٩٥٠١٢	

الجهاز المركزي للتعبئة العامة و الإحصاء

طريق صلاح سالم

صندوق بريد : ٢٠٨٦

مدينة نصر - القاهرة

تليفون : ٢٤٠٢٣٠٣١ - فاكس : ٢٤٠٢٤٠٩٩

**CENTRAL AGENCY FOR PUBLIC
MOBILIZATION AND STATISTICS**

P . O . B . : 2086

Nasr City - Cairo

TEL : 24023031 - FAX : 24024099

WEB SITE : [http :// www.capmas.gov.eg](http://www.capmas.gov.eg)

E -MAIL : [pres _capmas @capmas .gov.eg](mailto:pres_capmas@capmas.gov.eg)



طبع بمطابع الجهاز المركزي
للتعبئة العامة والإحصاء

PRINTED INC.A.P.M.A.S PRINTNG SHOP