



جمهورية مصر العربية
الجهاز المركزي للتعبئة العامة والإحصاء

النشرة الربع سنوية للقطن
الربع الثاني (ديسمبر / فبراير)
للموسم الزراعي ٢٠١٣ / ٢٠١٤



الجهاز المركزي للتعبئة العامة والإحصاء

مدينة نصر - ش صلاح سالم - القاهرة - مصر

تليفون: (+202)24023031 - صندوق بريد: 2086 - فاكس: (+202) 24024099

الموقع الإلكتروني: www.capmas.gov.eg

البريد الإلكتروني: pres_capmas@capmas.gov.eg




إصدار مايو ٢٠١٤

مرجع رقم ٦٦- ٢٢١٢٥ / ٢٠١٤

طبع بمطبعة الجهاز المركزي
للتعبئة العامة والإحصاء

جمهورية مصر العربية
الجهاز المركزى للتعبئة العامة والإحصاء

النشرة الربع سنوية للقطن



إصدار مايو ٢٠١٤

<http://www.capmas.gov.eg>

مرجع رقم ٦٦ - ٢٢١٢٥ / ٢٠١٤

النشرة الربع سنوية للقطن
الربع الثانى (ديسمبر / فبراير)
للموسم الزراعى ٢٠١٣/٢٠١٤

عند إستخدام إحصاءاتنا
يُرجى الإشارة إلى الجهاز المركزى
للتعبئة العامة والإحصاء
كمصدر للبيانات

تقديم

تمثل الزراعة قطاعاً هاماً من قطاعات التنمية الاقتصادية والاجتماعية فى مصر ، ويعتبر القطن من المحاصيل الرئيسية فى الإنتاج النباتى ، وأحد الركائز الأساسية لاقتصاديات مصر لما يتصف به من جودة عالية أكسبته شهرة عالمية .

لذا يهتم الجهاز المركزى للتعبئة العامة والإحصاء بإصدار " النشرة الربع سنوية للقطن " التى تشمل الموزع من القطن الشعر والمستهلك محلياً طبقاً للأصناف والرتب بالمحافظات ، وكذلك الكميات التى أجريت عليها عمليات الحلج والكبس ، بالإضافة إلى المصدر لمختلف دول العالم طبقاً للدول المصدر إليها .

يقدم الجهاز هذه النشرة عن الربع الثانى (ديسمبر/فبراير) للموسم الزراعى ٢٠١٣/٢٠١٤ للمهتمين بهذا المجال آملاً أن تحقق الفائدة المرجوة منها.

والله ولى التوفيق ...


نواء / أبوبكر الجندى
رئيس الجهاز المركزى للتعبئة العامة والإحصاء

النشرة الربع سنوية للقطن
الربع الثانى (ديسمبر / فبراير)
للموسم الزراعى ٢٠١٣/٢٠١٤

عند إستخدام إحصاءاتنا
يُرجى الإشارة إلى الجهاز المركزى
للتعبئة العامة والإحصاء
كمصدر للبيانات

جمهورية مصر العربية
الجهاز المركزى للتعبئة العامة والإحصاء

النشرة الربع سنوية للقطن



إصدار مايو ٢٠١٤

<http://www.capmas.gov.eg>

مرجع رقم ٦٦ - ٢٢١٢٥ / ٢٠١٤

Index		الفهرس	
No.of Table	Items	الصفحة	البيان
	Statistics Methodology.	١	منهجية الإحصائية.
	General Indicators.	٣	المؤشرات العامة.
	Bulletin Tables :		جداول النشرة :
1	Distribution of cotton from the beginning of the season to the end of November.	٨	الموزع من القطن من أول الموسم حتى نهاية شهر نوفمبر.
2	Value and quantity of exported cotton according to varieties and countries of destination during September/ November.	٩	قيمة وكمية المصدر من القطن طبقاً للأصناف والبلاد المصدر إليها خلال الفترة سبتمبر/ نوفمبر.
3	Consumption of cotton according to varieties and grades during September / November.	١٠	المستهلك من القطن طبقاً للأصناف والرتب خلال الفترة سبتمبر/ نوفمبر.
4	Consumption of cotton according to varieties and governorates during September / November.	١١	المستهلك من القطن طبقاً للأصناف والمحافظات خلال الفترة سبتمبر/ نوفمبر.
5	Steam Pressed cotton according to varieties and grades during September/ November.	١٢	المكبوس بخارياً من القطن طبقاً للأصناف والرتب خلال الفترة سبتمبر/ نوفمبر.
6	Ginned cotton according to varieties and grades during September / November.	١٣	المحلوج من القطن طبقاً للأصناف والرتب خلال الفترة سبتمبر/ نوفمبر.

منهجية الإحصائية

يقوم الجهاز المركزى للتعبئة العامة والإحصاء بإعداد البيانات المتعلقة بالقطن باعتباره المحصول الرئيسى فى مصر منذ جنيته من الأرض حتى توزيعه فى شكل صادرات أو استهلاك محلى ومقارنة هذه البيانات بنظائرها فى الموسم السابق. تصور هذه النشرة طرق توزيع القطن الشعر عن الفترة من (ديسمبر/فبراير) للموسم الزراعى ٢٠١٣/٢٠١٤ فهى تتضمن المصدر منه إلى مختلف دول العالم وكذلك المصنع فى داخل البلاد كما تتضمن الكميات التى أجريت عليها عمليات الحلج والكبس.

وَأولاً - مصادر جمع البيانات:

- أ - وزارة الصناعة والتجارة الخارجية. ب - هيئة التحكيم واختبارات القطن. ج - مصانع غزل القطن.

ثانياً - دورية الإحصائية:

الموسم الزراعى: سنة زراعية تبدأ من أول نوفمبر وتنتهى فى ٣١ أكتوبر من العام التالى. موسم القطن: يزرع القطن فى شهر مارس ويتم الحصاد فى شهر سبتمبر لذلك يبدأ الربع الأول من أول شهر سبتمبر وينتهى الربع الرابع فى ٣١ أغسطس من كل عام.

ثالثاً - التعاريف المستخدمة:


- ١ - الموزع من القطن: هو مجموع كميات المصدر والمستهلك من القطن خلال نفس الفترة.
- ٢ - المصدر: هو كميات الأقطان الصافية (بعد استبعاد وزن الفوارغ والشنابر) التى تم شحنها للخارج وتمت إجراءاتها الجمركية وتحسب قيمتها على أساس فوب.
- ٣ - المستهلك المحلى: هو كميات الأقطان التى قامت المغازل المحلية بصرفها لوحدات التشغيل مستبعداً منها الكميات التى تعاد دون إجراء التشغيل عليها.
- ٤ - المكبوس: هو كميات القطن التى تم كبسها بخارياً لتصديرها.
- ٥ - المحلوج: هو كميات القطن الشعر الناتجة من حلج القطن الزهر.

النشرة الربع سنوية للقطن
الربع الثانى (ديسمبر / فبراير)
للموسم الزراعى ٢٠١٣/٢٠١٤

عند إستخدام إحصاءاتنا
يُرجى الإشارة إلى الجهاز المركزى
للتعبئة العامة والإحصاء
كمصدر للبيانات

جمهورية مصر العربية
الجهاز المركزى للتعبئة العامة والإحصاء

النشرة الربع سنوية للقطن



إصدار مايو ٢٠١٤

<http://www.capmas.gov.eg>

مرجع رقم ٦٦ - ٢٢١٢٥ / ٢٠١٤

رابعاً - الوحدات والرموز المستخدمة:

١ - الوحدات:

- أ - القنطار المترى من القطن الشعر = ٥٠ كجم ويرمز له ق ٠ م (M . K)
- ب - القنطار المترى من القطن الزهر = ١٥٧,٥ كجم ويرمز له ق ٠ م (M . K)
- ج- البالة = ٦,٥١ ق ٠ م صافي في المتوسط
- د - القيمة: جنيه مصرى
- هـ - الوحدة المستخدمة: قنطار مترى شعر
- و - لا يوجد بيان (-)

٢ - رتب القطن ورموزها:

SYMBOL	GRADES	الرمز	الرتب
Extra	Extra	إكسترا	إكسترا
F.G Extra	Fully Good / Extra	فج / إكسترا	فولى جود / إكسترا
F . G	Fully Good	فج	فولى جود
G / F.G	Good / Fully Good	جود / فج	جود / فولى جود
Good	Good	جود	جود
F.G.F / G	Fully Good Fair / Good	فجف / جود	فولى جود فير / جود
F.G.F	Fully Good Fair	فجف	فولى جود فير
G.F / F.G.F	Good Fair/ Fully Good Fair	جف / فجف	جود فير / فولى جود فير
G.F	Good Fair	جف	جود فير
F. F / G.F	Fully Fair / Good Fair	فف / جف	فولى فير / جود فير
F. F	Fully Fair	فف	فولى فير

خامساً - طرق إتاحة البيانات :

ورقى - الموقع الإلكتروني

المؤشرات العامة

أولاً : الموزع (الصادرات + المستهلك) من الأقطان المحلية:

بلغ إجمالي الموزع من القطن ٠,٤ مليون ق م من أول الموسم حتى نهاية فبراير ٢٠١٤ مقابل ١,٢ مليون ق م في الموسم السابق بنسبة انخفاض قدرها ٦٧,٨٪ وقد مثلت كمية الصادرات نسبة قدرها ٥٣,٦٪ من إجمالي الموزع في حين بلغت نسبة الكمية المستهلكة منه ٤٦,٤٪.

ثانياً : الصادرات:

تم تصدير ١٢٦,٦ ألف ق م قيمتها ١٦٦,٩ مليون جنيه خلال الفترة (ديسمبر ٢٠١٣/ فبراير ٢٠١٤) مقابل ٢٣٦,٨ ألف ق م قيمتها ٢٣٠,٣ مليون جنيه لنفس الفترة من الموسم السابق بنسبة انخفاض قدرها ٤٦,٥٪ للكمية ، ٢٧,٥٪ للقيمة وكانت الهند أكثر الدول استيراداً للقطن المصري حيث بلغت الكمية المصدرة إليها ٣١,٥ ألف ق م بنسبة قدرها ٢٤,٩٪ من إجمالي الكمية المصدرة خلال هذه الفترة وقد بلغت كمية الأقطان التي تم تصديرها ٢٠٦,٢ ألف ق م من أول الموسم حتى نهاية فبراير ٢٠١٤ قيمتها ٢٦١,٤ مليون جنيه مقابل ٣٧٤,١ ألف ق م قيمتها ٣٥٣,٧ مليون جنيه لنفس الفترة من الموسم السابق بنسبة انخفاض قدرها ٤٤,٩٪ للكمية ، ٢٦,١٪ للقيمة.

ثالثاً : المستهلك:

بلغ إجمالي المستهلك من الأقطان المصرية ٨١,٦ ألف ق م خلال الفترة (ديسمبر ٢٠١٣/ فبراير ٢٠١٤) مقابل ٤٠٥,٤ ألف ق م لنفس الفترة من الموسم السابق بنسبة انخفاض قدرها ٧٩,٩٪ وقد تركز الاستهلاك خلال هذه الفترة في مجموعة الأصناف طويل وسط التيلة حيث بلغ المستهلك منها ٧٥,٠ ألف ق م بنسبة قدرها ٩١,٩٪ من إجمالي القطن المستهلك وكانت معظم الكميات المستهلكة خلال هذه الفترة من الرتب عالية الجودة (جود) حيث بلغت ٥٦,٤ ألف ق م بنسبة قدرها ٦٩,٢٪ من إجمالي القطن المستهلك. وقد بلغ إجمالي المستهلك من الأقطان المصرية بالمغازل المحلية ١٧٨,٨ ألف ق م من أول الموسم حتى نهاية فبراير ٢٠١٤ مقابل ٨٢١,٢ ألف ق م عن نفس الفترة من الموسم السابق بنسبة انخفاض قدرها ٧٨,٢٪.

وقد بلغ إجمالي المستهلك من الأقطان المستوردة بالمغازل المحلية خلال هذه الفترة ٢٤١,٦ ألف ق م مقابل ٠,٢ ألف ق م لنفس الفترة من الموسم السابق بنسبة زيادة قدرها ١٠٠,٦٪ كذلك بلغ إجمالي المستهلك من الأقطان المستوردة بالمغازل المحلية ٤٨٨,٩ ألف ق م من أول الموسم حتى نهاية فبراير ٢٠١٤ مقابل ١٨,٧ ألف ق م لنفس الفترة من الموسم السابق بنسبة زيادة قدرها ٢٥١١,١٪ عن مثلتها في الموسم السابق.

رابعاً : المكبوس بخارياً :

بلغت كمية الأقطان التي تم كبسها بخارياً ٧٣٤،١ ألف ق٠م خلال الفترة (ديسمبر ٢٠١٣ / فبراير ٢٠١٤) مقابل ٩٦١،٢ ألف ق٠م لنفس الفترة من الموسم السابق بنسبة انخفاض قدرها ٢٣،٦٪ وكانت معظم الكميات التي تم كبسها من صنف جيزة ٨٦ حيث بلغت ٦٧٤،٨ ألف ق٠م بنسبة قدرها ٩١،٩٪ من إجمالي القطن المكبوس خلال هذه الفترة وقد بلغت كمية الأقطان التي تم كبسها ١،١ مليون ق٠م من أول الموسم حتى نهاية فبراير ٢٠١٤ مقابل ١،٢ مليون ق٠م لنفس الفترة من الموسم السابق بنسبة انخفاض قدرها ٧،٢٪.

خامساً : المحلوج :

بلغت كمية الأقطان التي تم حلجها ١،٠ مليون ق٠م خلال الفترة (ديسمبر ٢٠١٣ / فبراير ٢٠١٤) مقابل ١،٣ مليون ق٠م لنفس الفترة من الموسم السابق بنسبة انخفاض قدرها ٢١،٤٪ وكانت معظم الكميات الناتجة عن الحلج من الرتب عالية الجودة (جود) حيث بلغت ٦٧٩،٠ ألف ق٠م بنسبة قدرها ٦٨،١٪ من إجمالي الأقطان التي تم حلجها خلال هذه الفترة وقد بلغت كمية الأقطان التي تم حلجها ١،٥ مليون ق٠م من أول الموسم حتى نهاية فبراير ٢٠١٤ مقابل ١،٧ مليون ق٠م لنفس الفترة من الموسم السابق بنسبة انخفاض قدرها ٩،٥٪.

مقارنة الموزع من القطن من أول الموسم حتى نهاية شهر فبراير ٢٠١٤

Compared of distribution Cotton from the beginning of the Season to the end of February 2014

Unit:Metric kentar

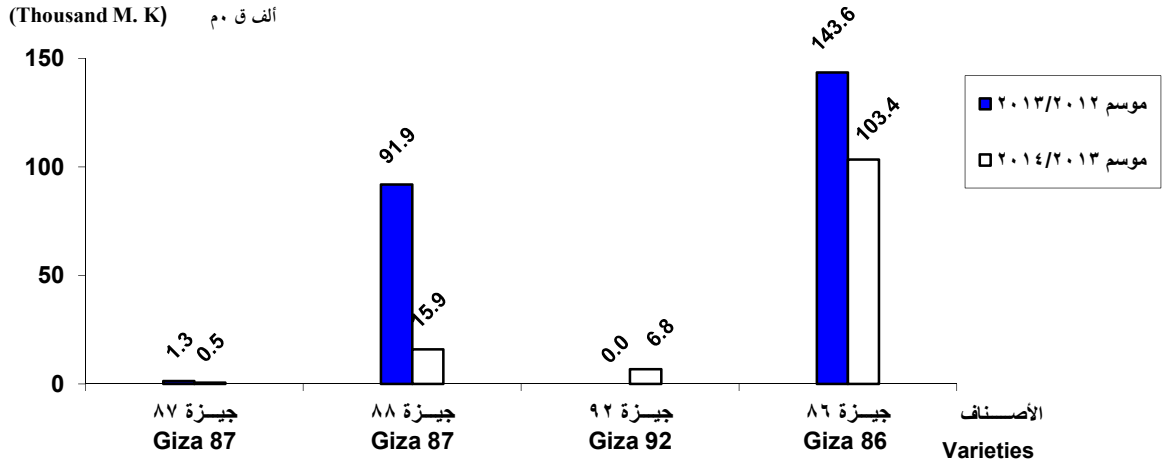
الوحدة: قنطار مترى

Varieties	الموزع من أول سبتمبر		المستهلك المحلى				المصدر				الأصناف
	Distribution from 1 st sep.		2013		2014		2013		2014		
	2013	2014	من أول سبتمبر from 1 st Sep.	خلال ديسمبر/ فبراير During Dec. / Feb.	من أول سبتمبر from 1 st Sep.	خلال ديسمبر/ فبراير During Dec. / Feb.	من أول سبتمبر from 1 st Sep.	خلال ديسمبر/ فبراير During Dec. / Feb.	من أول سبتمبر from 1 st Sep.	خلال ديسمبر/ فبراير During Dec. / Feb.	
Local Total	1195323	385046	821196	405365	178846	81575	374127	236756	206200	126573	جملة المحلى
Long staple											طويل التيلة
Giza 45	–	294	–	–	–	–	–	–	294	–	جيزة ٤٥
Giza 87	1341	501	–	–	–	–	1341	1341	501	501	جيزة ٨٧
Giza 88	139311	69924	15571	8998	10209	5092	123740	91861	59715	15867	جيزة ٨٨
Giza 92	–	6792	–	–	–	–	–	–	6792	6792	جيزة ٩٢
Long Medium											طويل وسط
Giza 80	25826	–	25826	16788	–	–	–	–	–	–	جيزة ٨٠
Giza 86	948120	284667	699074	321766	145769	65095	249046	143554	138898	103413	جيزة ٨٦
Giza 90	79448	20977	79448	57694	20977	9909	–	–	–	–	جيزة ٩٠
Mixed Low	1277	1891	1277	119	1891	1479	–	–	–	–	واطى مخلوط
Imported Total	–	–	(1)18724	(1)241	488904	241627	–	–	–	–	جملة المستورد

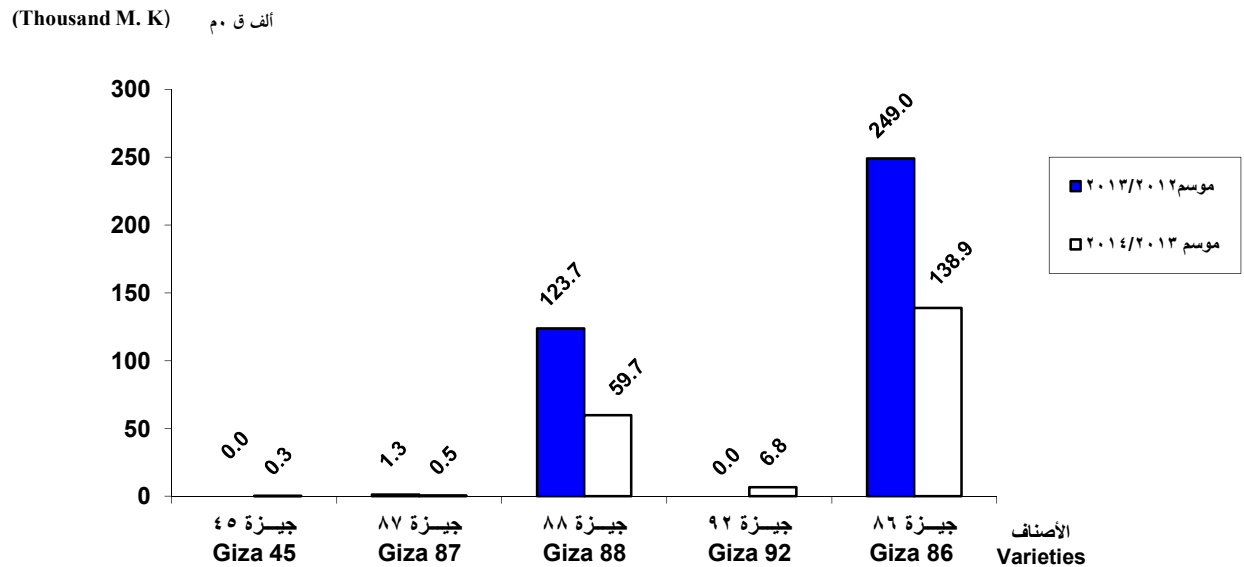
Modified Numbers⁽¹⁾

(1) ارقام معدلة

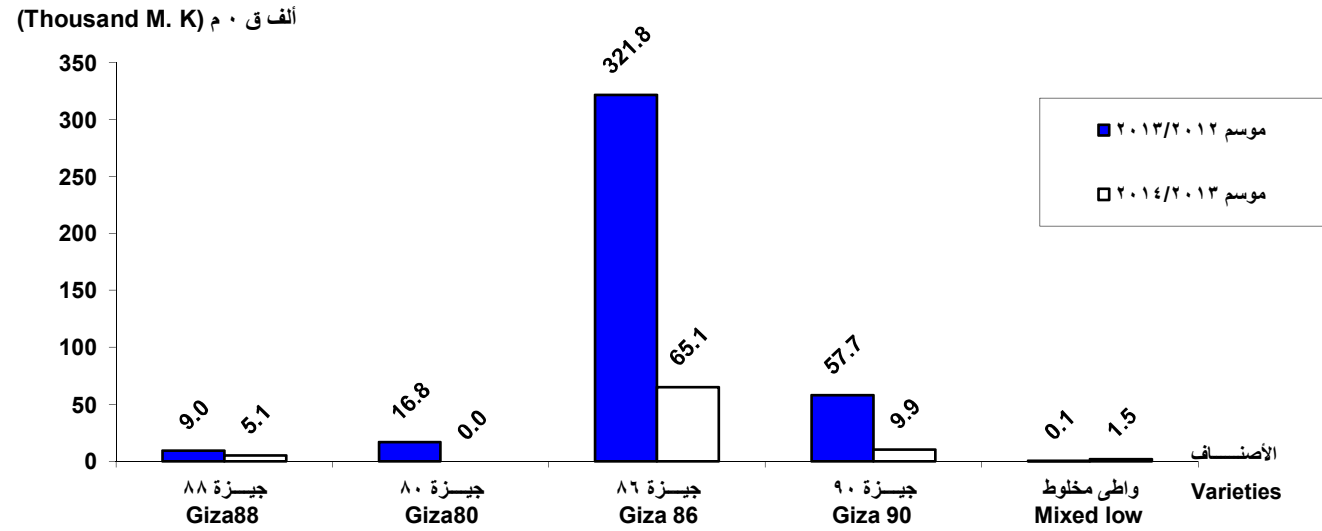
كمية المصدر من القطن طبقاً للأصناف خلال الفترة من ديسمبر إلى فبراير لعامي ٢٠١٣/٢٠١٢، ٢٠١٤/٢٠١٣
 Quantity of Exported Cotton According to Varieties from December to February
 for Seasons 2012/2013, 2013/2014



كمية المصدر من القطن طبقاً للأصناف من أول الموسم حتى نهاية فبراير لعامي ٢٠١٣/٢٠١٢، ٢٠١٤/٢٠١٣
 Quantity of Exported Cotton According to Varieties from the beginning of the Seasons to the end
 of February for Seasons 2012/2013, 2013/2014

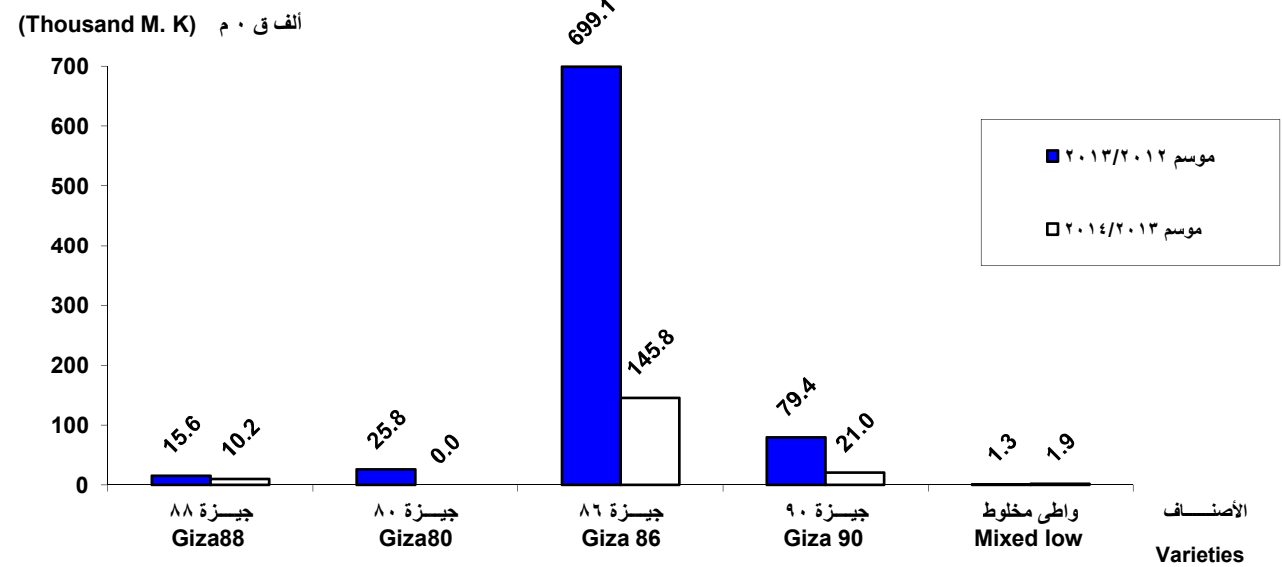


كمية المستهلك المحلي من القطن طبقاً للأصناف خلال الفترة من ديسمبر إلى فبراير لعامي ٢٠١٣/٢٠١٢، ٢٠١٤/٢٠١٣
 Quantity of Local Consumption of Cotton According to Varieties from December to February for Seasons 2012/ 2013,2013/2014



كمية المستهلك المحلي من القطن طبقاً للأصناف من أول الموسم حتى نهاية فبراير لعامي ٢٠١٣/٢٠١٢، ٢٠١٤/٢٠١٣
 Quantity of Consumption Cotton According to Varieties from the beginning of February for Seasons 2012/ 2013,2013/2014

to the end




النشرة الربع سنوية للقطن
الربع الثانى (ديسمبر / فبراير)
للموسم الزراعى ٢٠١٣/٢٠١٤

عند استخدام إحصاءاتنا
يُرجى الإشارة إلى الجهاز المركزى
للتعبئة العامة والإحصاء
كمصدر للبيانات

جمهورية مصر العربية
الجهاز المركزى للتعبئة العامة والإحصاء

النشرة الربع سنوية للقطن



إصدار مايو ٢٠١٤

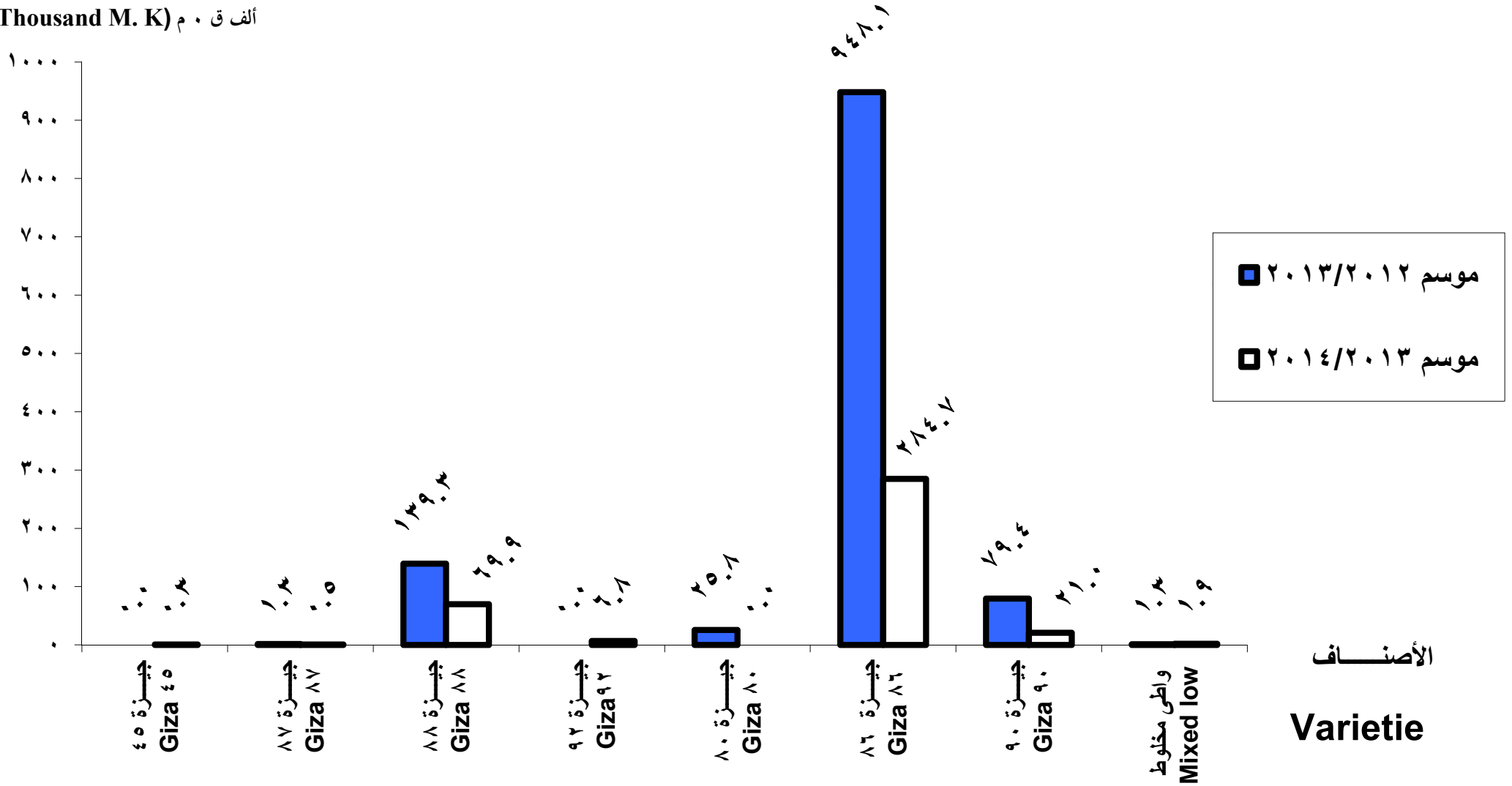
<http://www.capmas.gov.eg>

مرجع رقم ٦٦ - ٢٢١٢٥ / ٢٠١٤

كمية الموزع من القطن طبقاً للأصناف من أول الموسم حتى نهاية فبراير لعامي ٢٠١٣/٢٠١٢، ٢٠١٤/٢٠١٣

Quantity Distribution of Cotton According to Varieties from the beginning of the season to the end of February for Seasons ٢٠١٢/٢٠١٣, ٢٠١٣/٢٠١٤

ألف ق م (Thousand M. K)




النشرة الربع سنوية للقطن
الربع الثانى (ديسمبر / فبراير)
للموسم الزراعى ٢٠١٣/٢٠١٤

عند إستخدام إحصاءاتنا
يُرجى الإشارة إلى الجهاز المركزى
للتعبئة العامة والإحصاء
كمصدر للبيانات

جمهورية مصر العربية
الجهاز المركزى للتعبئة العامة والإحصاء

النشرة الربع سنوية للقطن



إصدار مايو ٢٠١٤

<http://www.capmas.gov.eg>

مرجع رقم ٦٦ - ٢٢١٢٥ / ٢٠١٤

جدول النشرة

جدول ١: الموزع من القطن من أول الموسم حتى نهاية شهر فبراير ٢٠١٤

Table1: Distribution of Cotton from the beginning of the Season to the end of February 2014

Unit: Metric kantar

الوحدة : قطار متري

Varieties	الموزع من أول سبتمبر Distribution from 1st sep.	المستهلك المحلي Local Consumption		المصدر Exported		الأصناف
		من أول سبتمبر from 1 st Sep.	خلال ديسمبر/ فبراير During Dec. / Feb.	من أول سبتمبر from 1 st Sep.	خلال ديسمبر/ فبراير During Dec. / Feb.	
local Total	385046	178846	81575	206200	126573	جملة المحلي
<u>Long staple</u>						<u>طويل التيلة</u>
Giza 45	294	-	-	294	-	جيزة 45
Giza 87	501	-	-	501	501	جيزة 87
Giza 88	69924	10209	5092	59715	15867	جيزة 88
Giza 92	6792	-	-	6792	6792	جيزة 92
<u>Long Medium</u>						<u>طويل وسط</u>
Giza 86	284667	145769	65095	138898	103413	جيزة 86
Giza 90	20977	20977	9909	-	-	جيزة 90
Mixed Low	1891	1891	1479	-	-	واطي مخلوط
Imported Total	-	488904	241627	-	-	جملة المستورد

جدول 2 / أ : قيمة وكمية المصدر من القطن طبقا للأصناف والبلاد المصدر إليها

خلال الفترة من ديسمبر 2013 / فبراير 2014

Table 2/A : Value, and Quantity of Exported Cotton According to Varieties and Countries of Destination During December 2013 / February 2014

Unit: Metric kentar		الوحدة : قنطار متري							
Varieties		الجملة	طول وسط		طول التيلة			الأصناف	
			Long Medium		Long Staple				
Countries Of Destination		Total	جيزة 86	جيزة 92	جيزة 88	جيزة 87	جيزة 45	البلاد المصدر إليها	
			Giza 86	Giza 92	Giza 88	Giza 87	Giza 45		
G.Total	Value	166927798	127267649	15474238	22427864	1758047	-	قيمة	الإجمالي العام
	Quantity	126573	103413	6792	15867	501	-	كمية	
Indonesia	Value	479704	479704	-	-	-	-	قيمة	أندونيسيا
	Quantity	424	424	-	-	-	-	كمية	
India	Value	40200127	27500151	-	12699976	-	-	قيمة	الهند
	Quantity	31471	22328	-	9143	-	-	كمية	
Japan	Value	2944737	606606	982947	1355184	-	-	قيمة	اليابان
	Quantity	1667	410	419	838	-	-	كمية	
Pakistan	Value	4483015	4483015	-	-	-	-	قيمة	باكستان
	Quantity	3953	3953	-	-	-	-	كمية	
Thailand	Value	618287	618287	-	-	-	-	قيمة	تايلاند
	Quantity	493	493	-	-	-	-	كمية	
Turkey	Value	8593746	5121203	-	3472543	-	-	قيمة	تركيا
	Quantity	6490	4069	-	2421	-	-	كمية	
China	Value	36174129	36174129	-	-	-	-	قيمة	الصين
	Quantity	29503	29503	-	-	-	-	كمية	
South Korea	Value	6171683	6171683	-	-	-	-	قيمة	كوريا الجنوبية
	Quantity	5081	5081	-	-	-	-	كمية	
Malaya	Value	3111545	3111545	-	-	-	-	قيمة	ماليزيا
	Quantity	2466	2466	-	-	-	-	كمية	
Slovenia	Value	1238201	1238201	-	-	-	-	قيمة	سلوفينيا
	Quantity	941	941	-	-	-	-	كمية	
Germany	Value	7314440	5880339	-	1434101	-	-	قيمة	المانيا
	Quantity	5885	4874	-	1011	-	-	كمية	
Italy	Value	8441053	9402216	14491291	2789499	1758047	-	قيمة	إيطاليا
	Quantity	16591	7742	6373	1975	501	-	كمية	
portugal	Value	1982098	1982098	-	-	-	-	قيمة	البرتغال
	Quantity	1693	1693	-	-	-	-	كمية	
Belgium	Value	5074839	5074839	-	-	-	-	قيمة	بلجيكا
	Quantity	4419	4419	-	-	-	-	كمية	
U.S.A	Value	16700451	16700451	-	-	-	-	قيمة	الولايات المتحدة الأمريكية
	Quantity	12676	12676	-	-	-	-	كمية	
Brazil	Value	3200249	2523688	-	676561	-	-	قيمة	البرازيل
	Quantity	2658	2179	-	479	-	-	كمية	
Mauritius	Value	199494	199494	-	-	-	-	قيمة	موريشيوس
	Quantity	162	162	-	-	-	-	كمية	

جدول 2 / ب : قيمة وكمية المصدر من القطن طبقاً للأصناف والبلاد المصدر إليها

من أول الموسم حتى نهاية شهر فبراير 2014

Table 2 / B : Value, and Quantity of Exported Cotton According to Varieties and Countries of Destination from the Beginning of the Season to the end of February 2014

Unit: Metric kantar

الوحدة : قنطار متركى

Varieties	الجملة	طويل وسط		طويل التيلة				الأصناف	البلاد المصدر إليها
		Long	Medium	Long Staple					
Countries Of Destination	Total	جيزة 86 Giza 86	جيزة 92 Giza 92	جيزة 88 Giza 88	جيزة 87 Giza 87	جيزة 45 Giza 45			
G.Total	Value Quantity	261435194 206200	166519198 138898	15474238 6792	76821593 59715	1758047 501	862118 294	قيمة كمية	الإجمالي العام
Morocco	Value Quantity	2770365 2102	- -	- -	2770365 2102	- -	- -	قيمة كمية	المغرب
Indonesia	Value Quantity	1128294 907	1128294 907	- -	- -	- -	- -	قيمة كمية	أندونيسيا
India	Value Quantity	70324374 55995	40265962 33129	- -	30058412 22866	- -	- -	قيمة كمية	الهند
Japan	Value Quantity	5632595 3732	606606 410	982947 419	4043042 2903	- -	- -	قيمة كمية	اليابان
Pakistan	Value Quantity	6274946 5521	4483015 3953	- -	1791931 1568	- -	- -	قيمة كمية	باكستان
Bangladish	Value Quantity	7452762 6803	2511350 2840	- -	4941412 3963	- -	- -	قيمة كمية	بنجلاديش
Thailand	Value Quantity	862131 696	862131 696	- -	- -	- -	- -	قيمة كمية	تايلاند
Turkey	Value Quantity	24541498 20210	11861601 10470	- -	12679897 9740	- -	- -	قيمة كمية	تركيا
China	Value Quantity	43559975 35530	38480377 31590	- -	4217480 3646	- -	862118 294	قيمة كمية	الصين
South Korea	Value Quantity	8995514 7388	6597830 5504	- -	2397684 1884	- -	- -	قيمة كمية	كوريا الجنوبية
Bahrain	Value Quantity	635678 495	- -	- -	635678 495	- -	- -	قيمة كمية	البحرين
Malaya	Value Quantity	9257811 7715	7599202 6414	- -	1658609 1301	- -	- -	قيمة كمية	ماليزيا
Slovania	Value Quantity	1867410 1437	1867410 1437	- -	- -	- -	- -	قيمة كمية	سلوفينيا
Germany	Value Quantity	10249290 8460	7627987 6467	- -	2621303 1993	- -	- -	قيمة كمية	المانيا
Italy	Value Quantity	32978855 20460	11536751 9670	14491291 6373	5192766 3916	1758047 501	- -	قيمة كمية	ايطاليا
portugal	Value Quantity	3960720 3489	2461690 2123	- -	1499030 1366	- -	- -	قيمة كمية	البرتغال
Belgium	Value Quantity	6048982 5314	5599726 4898	- -	449256 416	- -	- -	قيمة كمية	بلجيكا
U.S.A	Value Quantity	17608670 13540	17608670 13540	- -	- -	- -	- -	قيمة كمية	الولايات المتحدة الامريكية
Oman	Value Quantity	780513 681	- -	- -	780513 681	- -	- -	قيمة كمية	عمان
Brazil	Value Quantity	6305317 5563	5221102 4688	- -	1084215 875	- -	- -	قيمة كمية	البرازيل
Mauritius	Value Quantity	199494 162	199494 162	- -	- -	- -	- -	قيمة كمية	موريشيوس

جدول ٣/أ: المستهلك من القطن طبقا للأصناف والرتب خلال الفترة من ديسمبر ٢٠١٣ / فبراير ٢٠١٤

Table 3/A: Consumption of Cotton According to Varieties and Grades During December 2013 / February 2014

Unit:Metric kentar

الوحدة : قنطار مترى

Varieties Grades	الجملة Total	اقتان مستوردة imported cotton	واطى مخلوط Mixed Low	جيزة 90 Giza 90	جيزة 86 Giza 86	جيزة 88 Giza 88	الأصناف الرتب
Total	323202	241627	1479	9909	65095	5092	الجملة
G / F.G	17094	-	-	2703	13912	479	جود/فج
Good	114522	58110	-	7206	44593	4613	جود
F.G.F /G	647	-	-	-	647	-	فجف/جود
G.F/ F.G.F	4270	627	-	-	3643	-	جف/فجف
G.F	-	-	-	-	-	-	جف
F.F/G.F	2300	-	-	-	2300	-	فف/جف
Without Grades	184369	182890	1479	-	-	-	بدون رتب

جدول ٣/ب: المستهلك من القطن طبقا للأصناف والرتب من أول الموسم حتى نهاية شهر فبراير ٢٠١٤

Table 3/B: Consumption of Cotton According to Varieties and Grades from the beginning of the Season to the end of February 2014

Unit:Metric kentar

الوحدة : قنطار مترى

Varieties Grades	الجملة Total	اقتان مستوردة imported cotton	واطى مخلوط Mixed Low	جيزة 90 Giza 90	جيزة 86 Giza 86	جيزة 88 Giza 88	الأصناف الرتب
Total	667750	488904	1891	20977	145769	10209	الجملة
F.G	167	-	-	-	167	-	فج
G / F.G	52391	-	-	8891	42784	716	جود/فج
Good	221501	106437	-	11986	93585	9493	جود
F.G.F /G	647	-	-	-	647	-	فجف/جود
G.F/F.G.F	7311	2988	-	-	4323	-	جف/فجف
G.F	6999	4936	-	100	1963	-	جف
F.F/G.F	2300	-	-	-	2300	-	فف/جف
Without Grades	376434	374543	1891	-	-	-	بدون رتب

جدول ٤/أ: المستهلك من القطن طبقاً للأصناف و المحافظات خلال الفترة من ديسمبر ٢٠١٣ / فبراير ٢٠١٤

Table 4/A : Consumption of Cotton According to Varieties and Governorates During December 2013/February 2014

Unit:Metric Kentar

الوحدة : قنطار متري

Governorates	Varieties	الجملة Total	اقطان مستوردة imported cotton	واطي مخلوط Mixed Low	جيزة 90 Giza 90	جيزة 86 Giza 86	جيزة 88 Giza 88	الأصناف
								المحافظات
Total		323202	241627	1479	9909	65095	5092	الجملة
Alexandria		125446	84643	-	5685	31479	3639	الاسكندرية
Suez		23393	6322	62	1542	14493	974	السويس
Damietta		13069	9416	-	-	3653	-	دمياط
Dakahlia		22737	22442	-	285	10	-	الدقهلية
Sharkia		2444	2444	-	-	-	-	الشرقية
Kalyubia		2574	2574	-	-	-	-	القليوبية
Kafr El Shiekh		8643	8643	-	-	-	-	كفر الشيخ
Gharbia		78669	61061	1417	252	15460	479	الغربية
Menoufia		1683	-	-	1683	-	-	المنوفية
Behera		27843	27381	-	462	-	-	البحيرة
Menia		3382	3382	-	-	-	-	المنيا
Assiut		3112	3112	-	-	-	-	أسيوط
Suhag		5270	5270	-	-	-	-	سوهاج
Kena		4937	4937	-	-	-	-	قنا

جدول ٤/ب: المستهلك من القطن طبقاً للأصناف و المحافظات من أول الموسم حتى نهاية شهر فبراير ٢٠١٤

Table 4/B : Consumption of Cotton According to Varieties and Governorates from the Beginning of Season to the end of February 2014

Unit:Metric Kentar

الوحدة : قنطار متري

Governorates	Varieties	الجملة Total	اقطان مستوردة imported cotton	واطي مخلوط Mixed Low	جيزة 90 Giza 90	جيزة 86 Giza 86	جيزة 88 Giza 88	الأصناف
								المحافظات
Total		667750	488904	1891	20977	145769	10209	الجملة
Alexandria		253792	163412	-	13693	69079	7608	الاسكندرية
Suez		48679	15798	62	3312	27622	1885	السويس
Damietta		24693	19719	-	-	4974	-	دمياط
Dakahlia		43655	42601	-	951	103	-	الدقهلية
Sharkia		4506	4506	-	-	-	-	الشرقية
Kalyubia		5346	5346	-	-	-	-	القليوبية
Kafr El Shiekh		18250	18199	-	-	51	-	كفر الشيخ
Gharbia		169566	123678	1829	252	43091	716	الغربية
Menoufia		3776	1937	-	1839	-	-	المنوفية
Behera		64201	62846	-	506	849	-	البحيرة
Menia		7075	7075	-	-	-	-	المنيا
Assiut		5316	5162	-	154	-	-	أسيوط
Suhag		9645	9443	-	202	-	-	سوهاج
Kena		9250	9182	-	68	-	-	قنا

الجهاز المركزي للتعبئة العامة والإحصاء

العنوان: ٣ طريق صلاح سالم - مدينة نصر - القاهرة - جمهورية مصر العربية
صندوق البريد: ٢٠٨٦ مدينة نصر - القاهرة
تليفون: ٢٤٠٢٣٠٢١ فاكس: ٢٤٠٢٤٠٩٩

**Central Agency for Public Mobilization and Statistics
(CAPMAS)**

Address: ٣ Salah Salem St. - Nasr City - Cairo - Egypt

P.O. Box: ٢٠٨٦ Nasr City - Cairo

Tel: (+٢٠) ٢٤٠٢٣٠٢١ **Fax:** (+٢٠) ٢٤٠٢٤٠٩٩

Website: <http://www.capmas.gov.eg> الموقع الإلكتروني للجهاز:

Email: pres_capmas@capmas.gov.eg البريد الإلكتروني:

رقم الإيداع بدار الكتب ٢٠١٤/١٨٨٣١



الجهاز المركزي للتعبئة العامة والإحصاء

مدينة نصر - ش. صلاح سالم - القاهرة - مصر

تليفون: (+202)24023031 - صندوق بريد: 2086 - فاكس: (+202) 24024099

الموقع الإلكتروني: www.capmas.gov.eg

البريد الإلكتروني: pres_capmas@capmas.gov.eg

طبع بمطبعة الجهاز المركزي
للتعبئة العامة والإحصاء